


Verbandsgemeinde
Montabaur
Westerwaldkreis



Ortsgemeinde
Großholbach

Haushaltssatzung
und
Doppischer Haushaltsplan
für das Haushaltsjahr 2024


Inhaltsverzeichnis

1.	Haushaltssatzung	Seite	1 - 4
2.	Vorbericht	Seite	5 - 50
3.	Ergebnishaushalt	Seite	51 - 52
4.	Finanzhaushalt	Seite	53 - 56
6.	Teilhaushalt 01 Zentrale Verwaltung	Seite	57 - 80
7.	Teilhaushalt 02 Schule und Kultur, Soziales und Jugend, Gesundheit und Sport	Seite	81 - 102
8.	Teilhaushalt 03 Gestaltung Umwelt	Seite	103 - 156
9.	Teilhaushalt 04 Zentrale Finanzleistungen	Seite	157 - 170
10.	Investitionsübersicht	Seite	171 - 186
11.	Stellenplan und Stellenübersicht	Seite	187 - 188
12.	Beurteilung der dauernden Leistungsfähigkeit	Seite	189 - 190
13.	Übersicht der Verpflichtungsermächtigungen	Seite	191 - 192
14.	Übersicht über den Stand der Kreditaufnahmen und ähnlicher Vorgänge	Seite	193 - 194
15.	Bilanz 2021	Seite	195 - 197

Gemeinde Großholbach

Haushaltssatzung

2024



Haushaltssatzung der Ortsgemeinde Großholbach

für das Jahr 2024 vom _____

Der Ortsgemeinderat Großholbach hat auf Grund von § 95 der Gemeindeordnung für Rheinland-Pfalz (GemO) in der zurzeit geltenden Fassung folgende Haushaltssatzung beschlossen:

§ 1 Ergebnis-und Finanzhaushalt

Festgesetzt werden

1. im Ergebnishaushalt

der Gesamtbetrag der Erträge auf	1.298.000	Euro
der Gesamtbetrag der Aufwendungen auf	1.460.000	Euro
der Jahresfehlbetrag auf	-162.000	Euro

2. im Finanzhaushalt

der Saldo der ordentlichen Ein- und Auszahlungen auf	-83.000	Euro
die Einzahlungen aus Investitionstätigkeit auf	87.800	Euro
die Auszahlungen aus Investitionstätigkeit auf	725.800	Euro
der Saldo der Ein- und Auszahlungen aus Investitionstätigkeit auf	-638.000	Euro
der Saldo der Ein- und Auszahlungen aus Finanzierungstätigkeit auf	721.000	Euro

§ 2 Gesamtbetrag der vorgesehenen Kredite

Kredite sind zur Finanzierung von Investitionen und Investitionsförderungsmaßnahmen werden nicht veranschlagt.

§ 3 Verpflichtungsermächtigungen

Verpflichtungsermächtigungen werden nicht veranschlagt.

§ 4 Höchstbetrag der Verbindlichkeiten gegenüber der Einheitskasse

Kredite zur Liquiditätssicherung und/oder Mittel aus der Einheitskasse werden nicht beansprucht.

§ 5 Steuersätze

Die Steuersätze für die Gemeindesteuern werden wie folgt festgesetzt:

- Grundsteuer A auf	345 v. H.
- Grundsteuer B auf	465 v. H.
- Gewerbesteuer auf	380 v. H.

Die Hundesteuer beträgt für Hunde, die innerhalb des Gemeindegebietes gehalten werden

- für den ersten Hund	35 Euro
- für den zweiten Hund	71 Euro
- für jeden weiteren Hund	107 Euro

§ 6 Eigenkapital

Der Stand des Eigenkapitals zum 31.12.2022 betrug 4.761.526,81Euro. Der voraussichtliche Stand des Eigenkapitals beträgt auf Basis der Haushaltsplanung zum 31.12.2023 4.695.526,81 Euro und zum 31.12.2024 4.533.526,81 Euro.

§ 7 Über- und außerplanmäßige Aufwendungen und Auszahlungen

Erhebliche überplanmäßige Aufwendungen oder Auszahlungen gemäß § 100 Abs. 1 Satz 2 GemO liegen vor, wenn im Einzelfall Haushaltsansätze um 2.500 Euro, bei Haushaltsansätzen ab 25.000 Euro um 10 v. H. überschritten werden.

Erhebliche außerplanmäßige Ausgaben liegen vor, wenn ohne das Vorliegen eines entsprechenden Haushaltsansatzes im Einzelfall Aufwendungen bzw. Auszahlungen von 2.500 Euro oder mehr entstehen und diese nicht innerhalb des jeweiligen Deckungskreises finanziert werden können.

§ 8 Einzelveranschlagung von Investitionen und Investitionsförderungsmaßnahmen

Investitionen und Investitionsförderungsmaßnahmen oberhalb der Wertgrenze von 1.000 Euro sind einzeln im Teilfinanzhaushalt oder in einer Investitionsübersicht darzustellen, ebenso solche Investitionen und Investitionsförderungsmaßnahmen, die sich über mehrere Jahre erstrecken.

Großholbach, den

Harald Quirnbach
Ortsbürgermeister

Hinweis:

Die vorstehende Haushaltssatzung für das Haushaltsjahr 2024 wird hiermit öffentlich bekannt gemacht. Die Haushaltssatzung ist gemäß § 97 Abs. 2 GemO der Aufsichtsbehörde mit Schreiben vom vorgelegt worden. Sie enthält keine genehmigungspflichtigen Teile.

Der Haushaltsplan liegt zur Einsichtnahme vom bis einschließlich montags bis mittwochs von 08.00 bis 12.30 Uhr und von 14.00 bis 16.00 Uhr, donnerstags von 08.00 Uhr bis 12.30 Uhr und von 14.00 Uhr bis 18.00 Uhr sowie freitags von 08.00 Uhr bis 12.30 Uhr im Rathaus der Verbandsgemeinde Montabaur, Zimmer 109, Konrad-Adenauer-Platz 8, 56410 Montabaur öffentlich aus.

Großholbach, den

Harald Quirnbach
Ortsbürgermeister

Bescheinigung

Die Haushaltssatzung der Ortsgemeinde Großholbach für das Haushaltsjahr 2024 wurde vom Ortsbürgermeister ausgefertigt, sie trägt das Datum vom

Die Haushaltssatzung wurde im Wochenblatt der Verbandsgemeinde Montabaur, ausgegeben am öffentlich bekanntgemacht. Die Satzung tritt zum Beginn des Haushaltsjahres in Kraft.

Die Haushaltssatzung und der zugehörige Haushaltsplan für das Jahr 2024 haben vom bis einschließlich montags bis mittwochs von 08.00 bis 12.30 Uhr und von 14.00 bis 16.00 Uhr, donnerstags von 08.00 Uhr bis 12.30 Uhr und von 14.00 Uhr bis 18.00 Uhr sowie freitags von 08.00 Uhr bis 12.30 Uhr zur Einsichtnahme im Rathaus der Verbandsgemeinde Montabaur, Zimmer 109, öffentlich ausgelegt.

Montabaur, den

Verbandsgemeindeverwaltung Montabaur

Sachgebiet 1.4 - Finanzen, Haushalt, Steuern -
Im Auftrag

Gemeinde Großholbach

Vorbericht 2024

2024



Inhaltsverzeichnis

1	Rechtliche Grundlagen	4
2	Statistische Angaben.....	5
2.1	Gesamtfläche des Ortsgemeindegebietes.....	5
2.2	Entwicklung der Einwohnerzahl (Stichtag 30.06.).....	5
3	Überblick über die Entwicklung der Haushaltswirtschaft	5
3.1	Reform des kommunalen Haushaltsrechts.....	6
3.2	Übersicht über die Haushaltslage	6
3.2.1	Festsetzung der Hebesätze - Grundlagen und Auswirkungen	6
3.2.2	Ergebnishaushalt - Langfristige Betrachtung	7
3.3	Bilanz - Entwicklung von Vermögen und Schulden	7
3.4	Sonstige allgemeine Entwicklungen	12
3.4.1	Bevölkerung	13
3.4.2	Wirtschaft und Arbeitsmarkt.....	13
4	Erträge des Ergebnishaushalts.....	14
4.1	Steuern (E 1)	16
4.2	Zuwendungen, allgemeine Umlagen und sonstige Transfererträge (E 2)	19
4.3	Erträge der sozialen Sicherung (E 3)	20
4.4	Öffentlich-rechtliche Leistungsentgelte (E 4)	20
4.5	Privatrechtliche Leistungsentgelte (E 5)	20
4.6	Kostenerstattungen und Kostenumlagen (E 6)	21
4.7	Sonstige laufende Erträge (E 7)	21
4.8	Zins- und sonstige Finanzerträge (E 17)	22
5	Aufwendungen des Ergebnishaushalts.....	23
5.1	Personal- und Versorgungsaufwendungen (E 9).....	25
5.2	Sach- und Dienstleistungen (E 10).....	26
5.3	Abschreibungen (E 11)	29
5.4	Zuwendungen, Umlagen und sonstige Transferaufwendungen (E 12)	30
5.5	Aufwendungen der sozialen Sicherung (E 13)	33
5.6	Sonstige laufende Aufwendungen (E 14)	33
5.7	Zins- und sonstige Finanzaufwendungen (E 18)	34
6	Ergebnis des Ergebnishaushalts	35
7	Ein- und Auszahlungen des Finanzhaushalts	36
8	Teilhaushalte	38

8.1 Übersicht über die Teilhaushalte	38
8.2 Deckungsfähigkeit.....	38
8.3 Interne Leistungsverrechnungen (ILV)	39
8.4 Ergebnisse der Teilergebnis- und Teilfinanzhaushalte	40
9 Entwicklung wichtiger Planungskomponenten	40
9.1 Entwicklung der Jahresergebnisse (Muster 26).....	41
9.2 Entwicklung der Über-/Unterdeckung im Finanzhaushalt (Muster 27)	42
9.3 Entwicklung der Investitionen und Investitionsförderungsmaßnahmen.....	42
9.4 Entwicklung der Investitionskredite sowie Belastungen des Haushalts durch kreditähnliche Rechtsgeschäfte	43
9.5 Entwicklung des Eigenkapitals (Muster 28)	43

1 Rechtliche Grundlagen

§ 6 GemHVO - Vorbericht

Der Vorbericht soll einen Überblick über die Entwicklung der Haushaltswirtschaft im Haushaltsjahr unter Einbeziehung insbesondere der beiden Haushaltsvorjahre geben. Die durch den Haushalt gesetzten Rahmenbedingungen sind zu erläutern. Der Vorbericht enthält ferner einen Ausblick auf wesentliche Veränderungen der Rahmenbedingungen der Planung und die Entwicklung wichtiger Planungskomponenten innerhalb des Zeitraums der Ergebnis- und Finanzplanung. Insbesondere sind darzustellen:

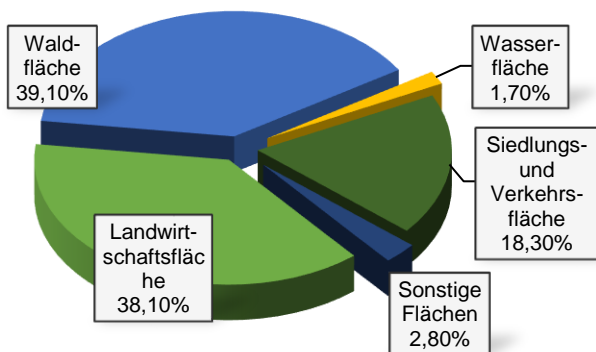
1. die Entwicklung der Jahresergebnisse (Jahresüberschüsse / Jahresfehlbeträge),
2. die Entwicklung der Finanzmittelüberschüsse / Finanzmittelfehlbeträge,
3. die Entwicklung der Investitionen und Investitionsförderungsmaßnahmen sowie die sich hieraus ergebenden Auswirkungen auf die Ergebnis- und Finanzhaushalte der folgenden Haushaltsjahre,
4. die Entwicklung der Investitionskredite sowie die Belastung des Haushalts durch kreditähnliche Rechtsgeschäfte,
5. die Entwicklung der Kredite zur Liquiditätssicherung,
6. die Entwicklung des Eigenkapitals,
7. die Veränderungen des Sonderpostens für Belastungen aus dem kommunalen Finanzausgleich.

2 Statistische Angaben

2.1 Gesamtfläche des Ortsgemeindegebietes

Gemeinde	Bodenfläche insgesamt in ha	davon in Prozent				
		Landwirtschaftsfläche	Waldfläche	Wasserfläche	Siedlungs- und Verkehrsfläche	Sonstige Flächen
Großholbach	392	38,1	39,1	1,7	18,3	2,8
Verbandsgemeinde	15.141	30,7	46,2	0,8	20,3	2,0
Westerwaldkreis	98.904	37,8	41,0	1,3	17,4	2,5

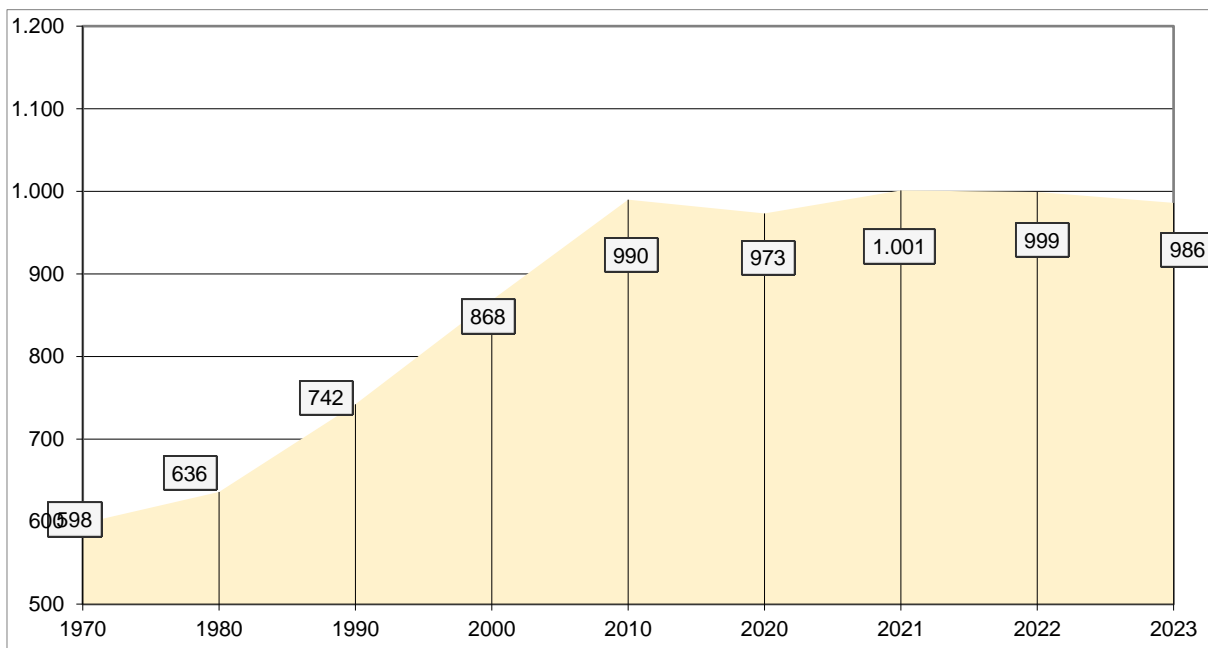
Die Daten der tatsächlichen Flächennutzung werden auf der Grundlage des automatisierten Liegenschaftsbuches markungswise von der Vermessungs- und Katasterverwaltung zusammengestellt und im Statistischen Landesamt für die Flächenerhebung aufbereitet. Die Darstellungen entsprechen den Nutzungsverhältnissen am 31. Dezember 2022.



2.2 Entwicklung der Einwohnerzahl (Stichtag 30.06.)

Gemeinde	1970	1980	1990	2000	2010	2020	2021	2022	2023
Großholbach	598	636	742	868	990	973	1.001	999	986

Zu Grunde liegen die Einwohnerzahlen zum 30. Juni jeden Jahres (Stichtag). Es handelt sich um die Personen mit Hauptwohnung im Ortsgemeindebereich.



3 Überblick über die Entwicklung der Haushaltswirtschaft

3.1 Reform des kommunalen Haushaltsrechts

Seit 2009 werden die Grundzüge des doppelhaushaltlichen Haushalts- und Rechnungswesens berücksichtigt:

Der Haushaltsplan als zentrales Steuerungsinstrument besteht aus

- dem Ergebnishaushalt, in dem die Erträge und Aufwendungen erfasst und nachgewiesen werden,
- dem Finanzhaushalt, in dem die Einzahlungen und Auszahlungen, insbesondere auch für Investitionen und die Kreditaufnahme und -tilgung dargestellt und nachgewiesen werden,
- den Teilhaushalten,
- dem Stellenplan und
- weiteren Anlagen.

Grundsätzlich sind im Haushaltsplan neben dem Planansatz für das neue Haushaltsjahr die Ergebnisse des Vorjahres und die Ansätze des Vorjahres abzubilden. Weiterhin wird auch eine Prognose für die drei nachfolgenden Haushaltsjahre dargestellt. Dem Leser erschließt sich somit die Entwicklung der Erträge und Aufwendungen.

Mit Hilfe der Software "IKVS" (Interkommunales Vergleichs-System) werden im Vorbericht die Ergebnisse der Vorjahre sowie die aktuellen Planansätze mit dem Zentralwert (Median) anderer vergleichbarer Kommunen in Rheinland-Pfalz (1 - 1.000 Einwohner), welche dem Vergleichs-System angeschlossen sind, in Form von Schaubildern zur Verfügung gestellt.

3.2 Übersicht über die Haushaltslage

3.2.1 Festsetzung der Hebesätze - Grundlagen und Auswirkungen

Die Realsteuerhebesätze der Ortsgemeinde Großholbach orientieren sich an den im Landesfinanzausgleichsgesetz festgesetzten Nivellierungssätzen zur Ermittlung der Steuerkraftmesszahlen zur Errechnung der Umlagegrundlagen für den kommunalen Finanzausgleich. Somit ist sichergestellt, dass die Ortsgemeinde auch nur auf tatsächlich zufließende Steuer-Ist-Einnahmen Umlagen zahlt.

Lägen die Realsteuerhebesätze unter den Nivellierungssätzen würden der Ortsgemeinde fiktive Ist-Einnahmen zugerechnet, die tatsächlich nicht bestehen, mit der Konsequenz, dass Umlagen auf tatsächlich nicht vorhandene Einnahmen zu entrichten wären.

Setzt die Ortsgemeinde die Hebesätze oberhalb der Nivellierungssätze an, würden die Ist-Einnahmen für die Berechnung der Steuerkraft nach unten korrigiert, mit der Folge, dass ein Teil der Einnahmen bei der Berechnung des kommunalen Finanzausgleichs keine Berücksichtigung fände, also der bei der Ortsgemeinde verbleibende Steueranteil erhöht würde.

Die Entwicklung der Hebesätze wird nachfolgend dargestellt:

	2018	2019	2020	2021	2022	2023	2024
Hebesatz Grundsteuer A	300	300	300	300	300	345	345
Hebesatz Grundsteuer B	365	365	365	365	365	465	465
Hebesatz Gewerbesteuer	365	365	365	365	365	380	380

3.2.2 Ergebnishaushalt - Langfristige Betrachtung

Im Ergebnishaushalt erfolgt die periodengenaue Darstellung des gesamten Ressourcenaufkommens und Ressourcenverbrauchs. Er hat die Aufgabe, über die Art, die Höhe und die Quellen der Erträge und Aufwendungen zu informieren und weist den sich daraus ergebenden Überschuss oder Fehlbetrag aus.

Die nachfolgende Tabelle zeigt die Entwicklung des Ergebnishaushalts:

	2019	2020	2021	2022	2023	2024
E8 - Laufende Erträge aus Verwaltungstätigkeit	1.420.952,57	1.382.480,76	1.373.286,54	1.248.713,55	1.401.850	1.285.450
E15 - Laufende Aufwendungen aus Verwaltungstätigkeit	1.348.187,72	1.244.124,72	1.315.824,44	1.203.470,00	1.468.950	1.459.950
E16 - Laufendes Ergebnis aus Verwaltungstätigkeit	72.764,85	138.356,04	57.462,10	45.243,55	-67.100	-174.500
E17 - Zins- und sonstige Finanzerträge	3.633,93	1.711,17	1.345,56	-112,00	1.150	12.550
E18 - Zinsen und sonstige Finanzaufwendungen	88,75	22,00	47,00	98,23	50	50
E19 - Saldo der Zins- und sonstigen Finanzerträge und -aufwendungen	3.545,18	1.689,17	1.298,56	-210,23	1.100	12.500
E20 - Ordentliches Ergebnis	76.310,03	140.045,21	58.760,66	45.033,32	-66.000	-162.000
E23 - Jahresergebnis	76.310,03	140.045,21	58.760,66	45.033,32	-66.000	-162.000

3.3 Bilanz - Entwicklung von Vermögen und Schulden

Die Ergebnisse von Ergebnishaushalt und Finanzhaushalt haben Einfluss auf die kommunale Bilanz. Da eine Plan-Bilanz haushaltsrechtlich nicht vorgesehen ist, werden nachfolgend die Bilanzpositionen der vier zuletzt geprüften und festgestellten Jahresabschlüsse dargestellt.

Die Tabelle zeigt das Bilanzvolumen (Aktiva), also das kommunale Vermögen, sowie deren Finanzierung (Passiva). Das Eigenkapital wird zudem in seiner Zusammensetzung dargestellt, weil die Entwicklung der Rücklagen für die Frage der Haushaltssicherung relevant ist.

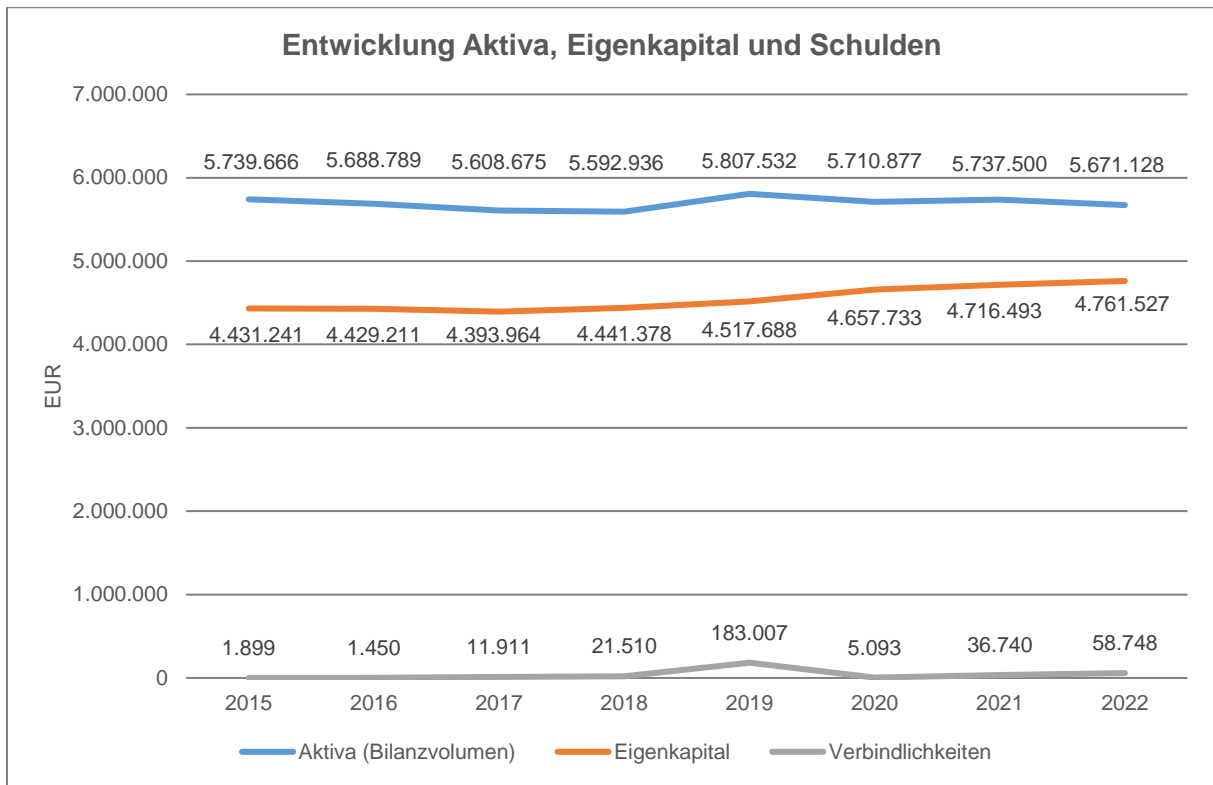
Bilanzpositionen / Euro	2019	2020	2021	2022
1 - Anlagevermögen	4.505.111,81	4.354.671,64	4.226.029,83	4.109.962,75
1.1 - Immaterielle Vermögensgegenstände	372.299,61	349.637,64	332.807,77	319.433,73
1.1.1 - Gewerbliche Schutzrechte und ähnliche Rechte und Werte sowie Lizenzen an solchen Rechten und Werten	0,00	0,00	0,00	0,00
1.1.2 - Geleistete Zuwendungen	209.448,90	197.315,28	190.834,87	187.810,29
1.1.3 - Gezahlte Investitionszuschüsse	162.850,71	152.322,36	141.972,90	131.623,44
1.1.4 - Geschäfts- oder Firmenwert	0,00	0,00	0,00	0,00
1.1.5 - Anzahlungen auf immaterielle Vermögensgegenstände	0,00	0,00	0,00	0,00
1.2 - Sachanlagen	4.132.812,20	4.005.034,00	3.893.222,06	3.790.529,02
1.2.1 - Wald, Forsten	935.391,50	933.160,99	941.128,61	941.128,61
1.2.2 - Sonstige unbebaute Grundstücke und grundstücksgleiche Rechte	261.652,88	261.403,71	256.106,58	250.809,45
1.2.3 - Bebaute Grundstücke und grundstücksgleiche Rechte	958.771,85	936.086,36	915.784,80	895.933,92
1.2.4 - Infrastrukturvermögen	1.903.280,02	1.801.748,25	1.706.352,04	1.611.862,70
1.2.5 - Bauten auf fremdem Grund und Boden	0,00	0,00	0,00	0,00
1.2.6 - Kunstgegenstände, Denkmäler	1,00	1,00	1,00	1,00
1.2.7 - Maschinen, technische Anlagen, Fahrzeuge	45.571,27	39.289,71	37.026,46	39.736,09
1.2.8 - Betriebs- und Geschäftsausstattung	28.143,68	33.343,98	31.979,75	28.229,52
1.2.9 - Pflanzen und Tiere	0,00	0,00	0,00	0,00
1.2.10 - Geleistete Anzahlungen, Anlagen im Bau	0,00	0,00	4.842,82	22.827,73
1.3 - Finanzanlagen	0,00	0,00	0,00	0,00
1.3.1 - Anteile an verbundenen Unternehmen	0,00	0,00	0,00	0,00
1.3.2 - Ausleihungen an verbundenen Unternehmen	0,00	0,00	0,00	0,00
1.3.3 - Beteiligungen	0,00	0,00	0,00	0,00
1.3.4 - Ausleihungen an Unternehmen mit denen ein Beteiligungsverhältnis besteht	0,00	0,00	0,00	0,00
1.3.5 - Sondervermögen, Zweckverbände, Anstalten des öffentlichen Rechts, rechtsfähige kommunale Stiftungen	0,00	0,00	0,00	0,00
1.3.6 - Ausleihungen an Sondervermögen, Zweckverbände, Anstalten des öffentlichen Rechts, rechtsfähige kommunale Stiftungen	0,00	0,00	0,00	0,00
1.3.7 - Sonstige Wertpapiere des Anlagevermögens	0,00	0,00	0,00	0,00
1.3.8 - Sonstige Ausleihungen	0,00	0,00	0,00	0,00
2 - Umlaufvermögen	1.301.418,66	1.354.538,92	1.510.371,69	1.559.154,46
2.1 - Vorräte	0,00	0,00	0,00	0,00
2.1.1 - Roh-, Hilfs- und Betriebsstoffe	0,00	0,00	0,00	0,00
2.1.2 - Unfertige Erzeugnisse, unfertige Leistungen	0,00	0,00	0,00	0,00
2.1.3 - Fertige Erzeugnisse, fertige Leistungen und Waren	0,00	0,00	0,00	0,00
2.1.4 - Geleistete Anzahlungen auf Vorräte	0,00	0,00	0,00	0,00
2.2 - Forderungen und sonstige Vermögensgegenstände	1.301.418,66	1.354.538,92	1.510.371,69	1.559.154,46
2.2.1 - Öffentlich-rechtliche Forderungen, Forderungen aus Transferleistungen	45.640,68	29.937,60	45.339,29	52.152,45
2.2.2 - Privatrechtliche Forderungen aus Lieferungen und Leistungen	0,00	604,31	2.249,58	0,00

Bilanzpositionen / Euro	2019	2020	2021	2022
2.2.3 - Forderungen gegen verbundene Unternehmen	0,00	0,00	0,00	408,14
2.2.4 - Forderungen gegen Unternehmen, mit denen ein Beteiligungsverhältnis besteht	0,00	0,00	0,00	0,00
2.2.5 - Forderungen gegen Sondervermögen, Zweckverbände, Anstalten des öffentlichen Rechts, rechtsfähige kommunale Stiftungen	0,00	0,00	0,00	0,00
2.2.6 - Forderungen gegen den sonstigen öffentlichen Bereich	1.232.563,60	1.317.878,87	1.453.198,21	1.503.553,01
2.2.7 - Sonstige Vermögensgegenstände	23.214,38	6.118,14	9.584,61	3.040,86
2.3 - Wertpapiere des Umlaufvermögens	0,00	0,00	0,00	0,00
2.3.1 - Anteile an verbundenen Unternehmen	0,00	0,00	0,00	0,00
2.3.2 - Sonstige Wertpapiere des Umlaufvermögens	0,00	0,00	0,00	0,00
2.4 - Kassenbestand, Bundesbankguthaben, Guthaben bei der Europäischen Zentralbank, Guthaben bei Kreditinstituten und Schecks	0,00	0,00	0,00	0,00
3 - Ausgleichsposten für latente Steuern	--	--	--	--
4 - Rechnungsabgrenzungsposten	1.001,28	1.666,09	1.098,86	2.010,97
4.1 - Disagio	0,00	0,00	0,00	0,00
4.2 - Sonstige Rechnungsabgrenzungsposten	1.001,28	1.666,09	1.098,86	2.010,97
5 - Nicht durch Eigenkapital gedeckter Fehlbetrag	0,00	0,00	0,00	0,00
Summe Aktiva	5.807.531,75	5.710.876,65	5.737.500,38	5.671.128,18

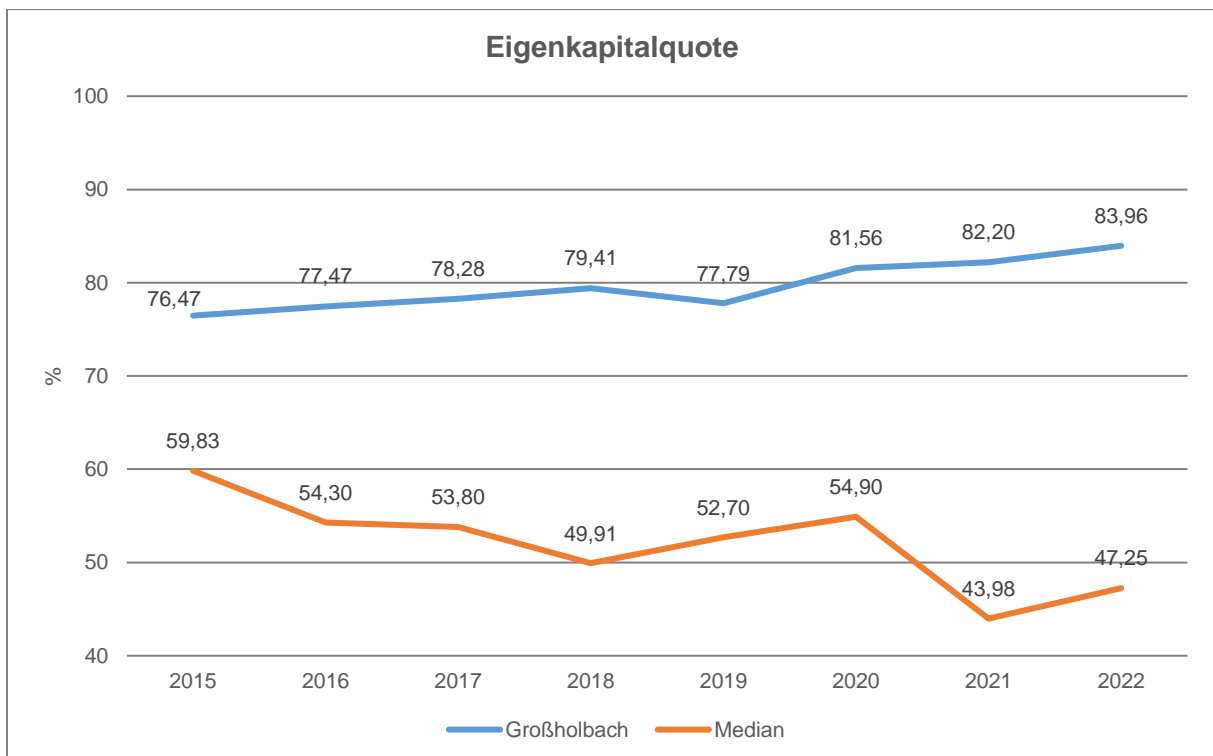
Bilanzpositionen / Euro	2019	2020	2021	2022
1 - Eigenkapital	4.517.687,62	4.657.732,83	4.716.493,49	4.761.526,81
1.1 - Kapitalrücklage	4.441.377,59	4.517.687,62	4.657.732,83	4.716.493,49
1.2 - Sonstige Rücklagen	0,00	0,00	0,00	0,00
1.3 - Jahresüberschuss / Jahresfehlbetrag	76.310,03	140.045,21	58.760,66	45.033,32
1.4 - Nicht durch Eigenkapital gedeckter Fehlbetrag	0,00	0,00	0,00	0,00
2 - Sonderposten	1.032.399,29	973.176,35	874.281,92	742.922,37
2.1 - Sonderposten für Belastungen aus dem kommunalen Finanzausgleich	47.000,00	70.000,00	49.000,00	0,00
2.2 - Sonderposten zum Anlagevermögen	971.844,19	890.197,13	812.407,50	730.393,93
2.2.1 - Sonderposten aus Zuwendungen	93.709,16	90.945,56	92.039,39	88.909,28
2.2.2 - Sonderposten aus Beiträgen und ähnlichen Entgelten	878.135,03	799.251,57	720.368,11	641.484,65
2.2.3 - Sonderposten aus Anzahlungen für Anlagevermögen	0,00	0,00	0,00	0,00
2.3 - Sonderposten für den Gebührenaussgleich	0,00	0,00	0,00	0,00
2.4 - Sonderposten mit Rücklageanteil	0,00	0,00	0,00	0,00
2.5 - Sonderposten aus Grabnutzungsentgelten	13.555,10	12.979,22	12.874,42	12.528,44
2.6 - Sonderposten aus Anzahlungen für Grabnutzungsentgelte	0,00	0,00	0,00	0,00
2.7 - Sonstige Sonderposten	0,00	0,00	0,00	0,00
3 - Rückstellungen	74.437,60	74.874,07	109.985,09	107.930,88
3.1 - Rückstellungen für Pensionen und ähnliche Verpflichtungen	69.669,00	67.797,00	107.784,00	105.097,00
3.2 - Steuerrückstellungen	0,00	0,00	0,00	0,00

Bilanzpositionen / Euro	2019	2020	2021	2022
3.3 - Rückstellungen für latente Steuern	0,00	0,00	0,00	0,00
3.4 - Sonstige Rückstellungen	4.768,60	7.077,07	2.201,09	2.833,88
4 - Verbindlichkeiten	183.007,24	5.093,40	36.739,88	58.748,12
4.1 - Anleihen	0,00	0,00	0,00	0,00
4.2 - Verbindlichkeiten aus Kreditaufnahmen	0,00	0,00	0,00	0,00
4.2.1 - Verbindlichkeiten aus Kreditaufnahmen für Investitionen	0,00	0,00	0,00	0,00
4.2.2 - Verbindlichkeiten aus Kreditaufnahmen zur Liquiditätssicherung	0,00	0,00	0,00	0,00
4.3 - Verbindlichkeiten aus Vorgängen, die Kreditaufnahmen wirtschaftlich gleichkommen	0,00	0,00	0,00	0,00
4.4 - Erhaltene Anzahlungen auf Bestellungen	0,00	0,00	0,00	0,00
4.5 - Verbindlichkeiten aus Lieferungen und Leistungen, erhaltene Anzahlungen	167.043,94	847,35	33.117,63	40.979,65
4.6 - Verbindlichkeiten aus Transferleistungen	0,00	0,00	0,00	0,00
4.7 - Verbindlichkeiten gegenüber verbundenen Unternehmen	0,00	0,00	0,00	0,00
4.8 - Verbindlichkeiten gegenüber Unternehmen, mit denen ein Beteiligungsverhältnis besteht	0,00	0,00	0,00	0,00
4.9 - Verbindlichkeiten gegenüber Sondervermögen, Zweckverbänden, Anstalten des öffentlichen Rechts, rechtsfähige kommunalen Stiftungen	0,00	0,00	0,00	0,00
4.10 - Verbindlichkeiten gegenüber dem sonstigen öffentlichen Bereich	13.859,80	2.152,45	3.622,25	17.165,47
4.11 - Sonstige Verbindlichkeiten	2.103,50	2.093,60	0,00	603,00
5 - Rechnungsabgrenzung	0,00	0,00	0,00	0,00
Summe Passiva	5.807.531,75	5.710.876,65	5.737.500,38	5.671.128,18

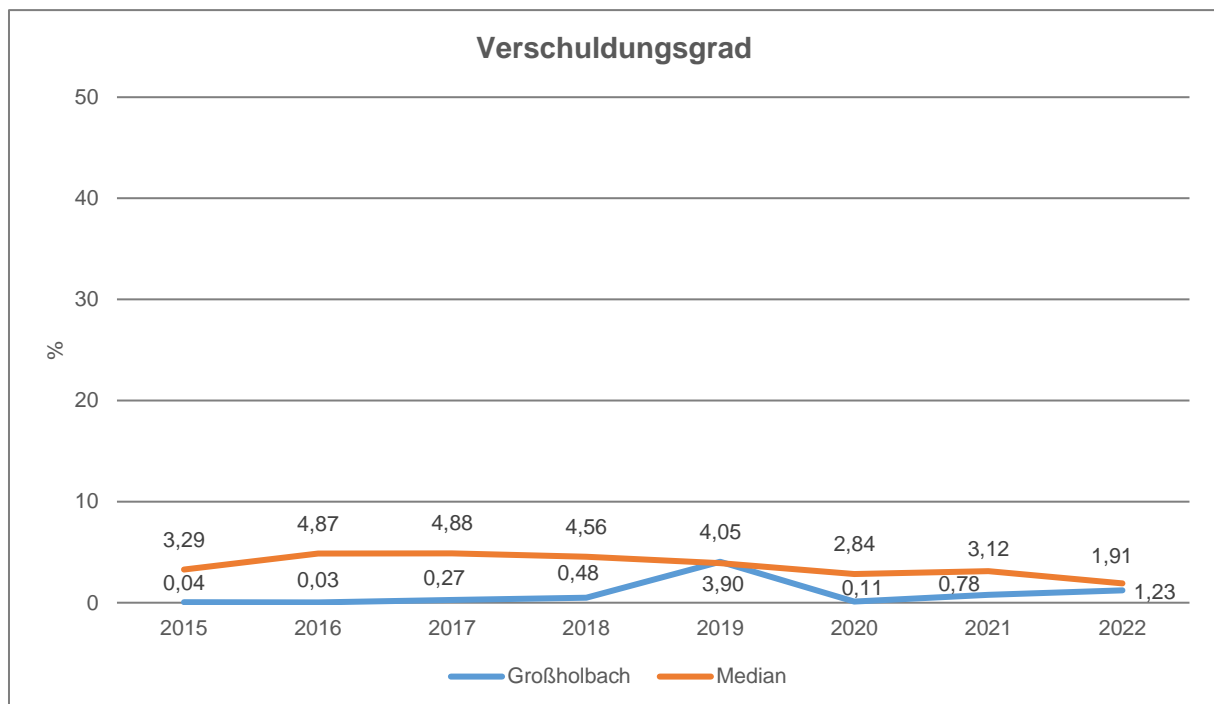
Die Grafik zeigt die langfristige Entwicklung des kommunalen Vermögens (Aktiva) sowie dessen Finanzierung über die wesentlichen Positionen Eigenkapital und Verbindlichkeiten.



Um die Eigenkapitalausstattung beurteilen zu können, bietet sich die Betrachtung der Eigenkapitalquote an. Sie zeigt den prozentualen Anteil des Eigenkapitals am Bilanzvolumen.



Der Verschuldungsgrad bildet die Verbindlichkeiten in Prozent vom Eigenkapital ab. Bei einem Verschuldungsgrad von über 100 % sind die Verbindlichkeiten höher als das bilanzielle Eigenkapital.



3.4 Sonstige allgemeine Entwicklungen

Die Einschätzung der weiteren Bevölkerungsentwicklung sowie der sonstigen Entwicklungen in den Bereichen Wirtschaft und Arbeitsmarkt ist Grundlage für jede Art von strategischer Planung in Kommunalverwaltungen. Bedingt durch den allgemeinen demografischen Trend haben die meisten deutschen Kommunen einen Bevölkerungsrückgang sowie eine zunehmend alternde Bevölkerung zu verzeichnen. Dies erfordert für die Zukunft eine Anpassung der kommunalen Angebote für Kinder und Jugendliche sowie Senioren. Die Entwicklung der Bevölkerung nach Anzahl und Altersaufbau ist nur bedingt kommunal beeinflussbar. Der gesamtgesellschaftliche Trend zu einer schrumpfenden und immer älter werdenden Gesamtbevölkerung ist heute unumkehrbar, wobei die örtlichen Ausprägungen durchaus stark variieren können. Die Anzahl derer, die durch Erwerbseinkommen Sozialversicherungsbeiträge und Steuern erwirtschaften, wird langfristig schrumpfen; der Anteil derer, die auf staatliche Transferleistungen (z.B. Grundsicherung im Alter) angewiesen sind, wird steigen. Dies wird unweigerlich zu einer weiteren Belastung der staatlichen und kommunalen Finanzsysteme führen. Die zentrale Frage der örtlichen Politik ist daher nicht, ob der Prozess aufgehalten werden kann. Vielmehr geht es um den hierdurch entstehenden Anpassungs- und Gestaltungsbedarf, d. h. wann und in welchem Maße eine quantitative und inhaltliche Neuausrichtung der kommunalen Dienstleistungspalette erfolgen muss. Der Bericht soll eine Orientierung darüber ermöglichen, wie die örtliche Situation mit Blick auf folgende Kriterien einzuschätzen ist:

- Einwohnerentwicklung im Zeitverlauf
- örtliche Entwicklung von Wirtschaft und Arbeitsmarkt

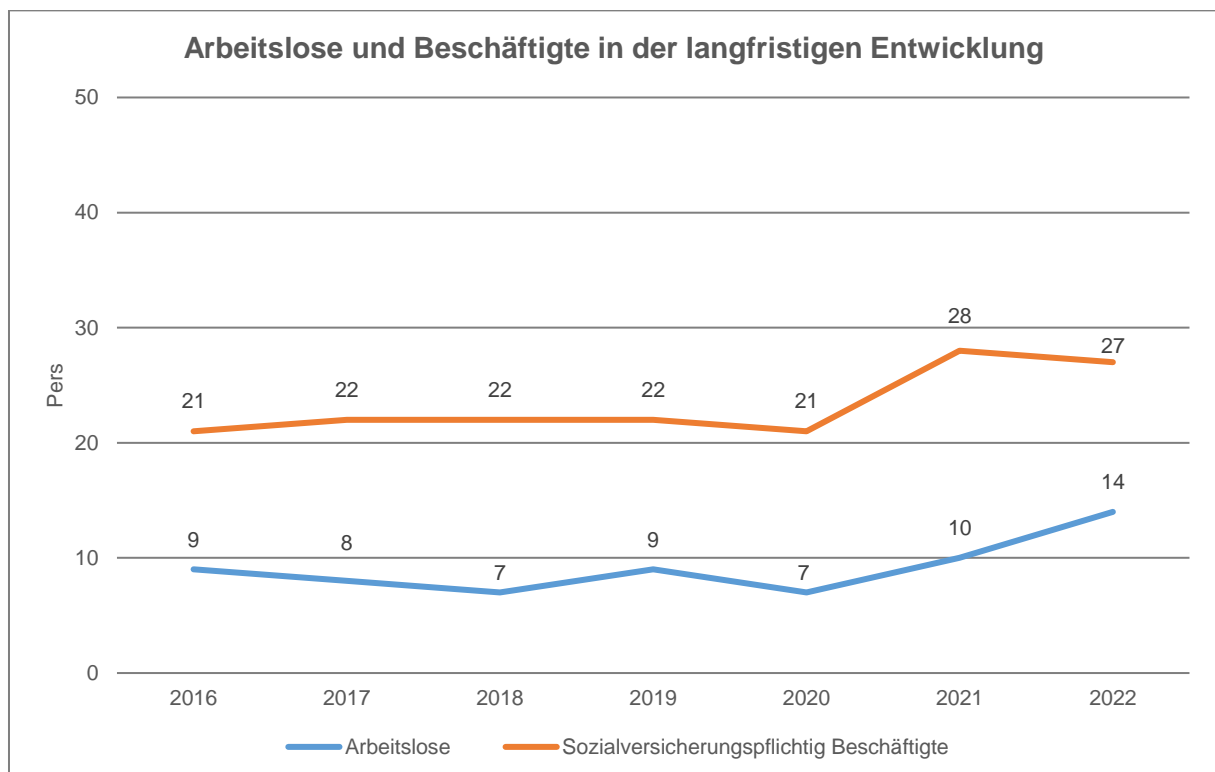
3.4.1 Bevölkerung

Im Folgenden wird die Entwicklung der Einwohnerzahl insgesamt sowie bestimmter Altersgruppen abgebildet, deren Entwicklung besonderen Einfluss auf die kommunale Infrastruktur in den Bereichen Kindertagesstätten und Schulen haben:

	2018	2019	2020	2021	2022
Einwohner zum 31.12.	985	965	992	985	978
Senioren	158	153	153	164	168
Einwohner 46 - 65	327	329	334	325	321
Einwohner 18 - 45	310	306	324	323	317
Kinder und Jugendliche 11 - 17	80	72	69	73	70
Kinder 7 - 10	43	41	43	35	40
Kinder 3 - 6	42	41	43	43	40
Kinder 0 - 2	25	23	26	22	22

3.4.2 Wirtschaft und Arbeitsmarkt

Nachfolgend wird tabellarisch die Entwicklung der wichtigsten Indikatoren wie die Zahl der Arbeitslosen und die Zahl der sozialversicherungspflichtig Beschäftigten vor Ort angezeigt. Die Daten entstammen aus den Statistiken der Bundesagentur für Arbeit.



4 Erträge des Ergebnishaushalts

Die Entwicklung der einzelnen Ertragsarten in der mittelfristigen Finanzplanung wird in der nachfolgenden Tabelle dargestellt. Auf Basis der derzeit vorliegenden Planungsgrundlagen (Haushaltsrundschriften des Landes vom November 2023, regionalisierte Steuerschätzung vom Dezember 2023 sowie Mittelanmeldungen zur Haushalts- und Finanzplanung 2024) ergibt sich die folgende Einschätzung:

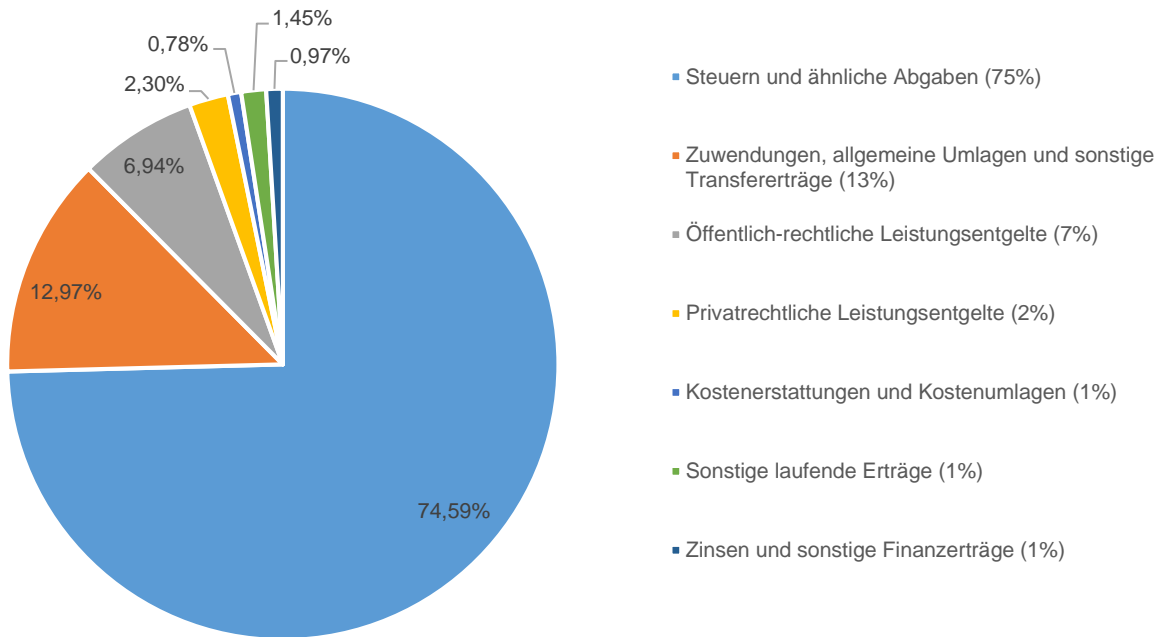
	Ergebnis 2022	Plan 2023	Plan 2024	Plan 2025	Plan 2026	Plan 2027
E1 - Steuern und ähnliche Abgaben	888.677,56	965.200	968.160	1.022.040	1.061.490	1.095.600
E2 - Zuwendungen, allgemeine Umlagen und sonstige Transfererträge	126.472,11	241.800	168.381	169.701	171.021	172.361
E4 - Öffentlich-rechtliche Leistungsentgelte	86.438,44	89.700	90.100	90.100	90.100	90.100
E5 - Privatrechtliche Leistungsentgelte	66.890,33	68.150	29.837	29.837	29.837	29.837
E6 - Kostenerstattungen und Kostenumlagen	7.114,02	11.400	10.090	8.590	8.590	8.590
E7 - Sonstige laufende Erträge	73.121,09	25.600	18.882	19.282	18.812	19.062
E8 - Laufende Erträge aus Verwaltungstätigkeit	1.248.713,55	1.401.850	1.285.450	1.339.550	1.379.850	1.415.550
E17 - Zinsen und sonstige Finanzerträge	-112,00	1.150	12.550	13.450	14.150	14.450
Gesamtertrag	1.248.601,55	1.403.000	1.298.000	1.353.000	1.394.000	1.430.000

Die Summe der Erträge des Ergebnishaushalts von zusammen 1.298.000 Euro (Posten E 8+E 17) verändert sich gegenüber dem Vorjahr um -105.000 Euro.

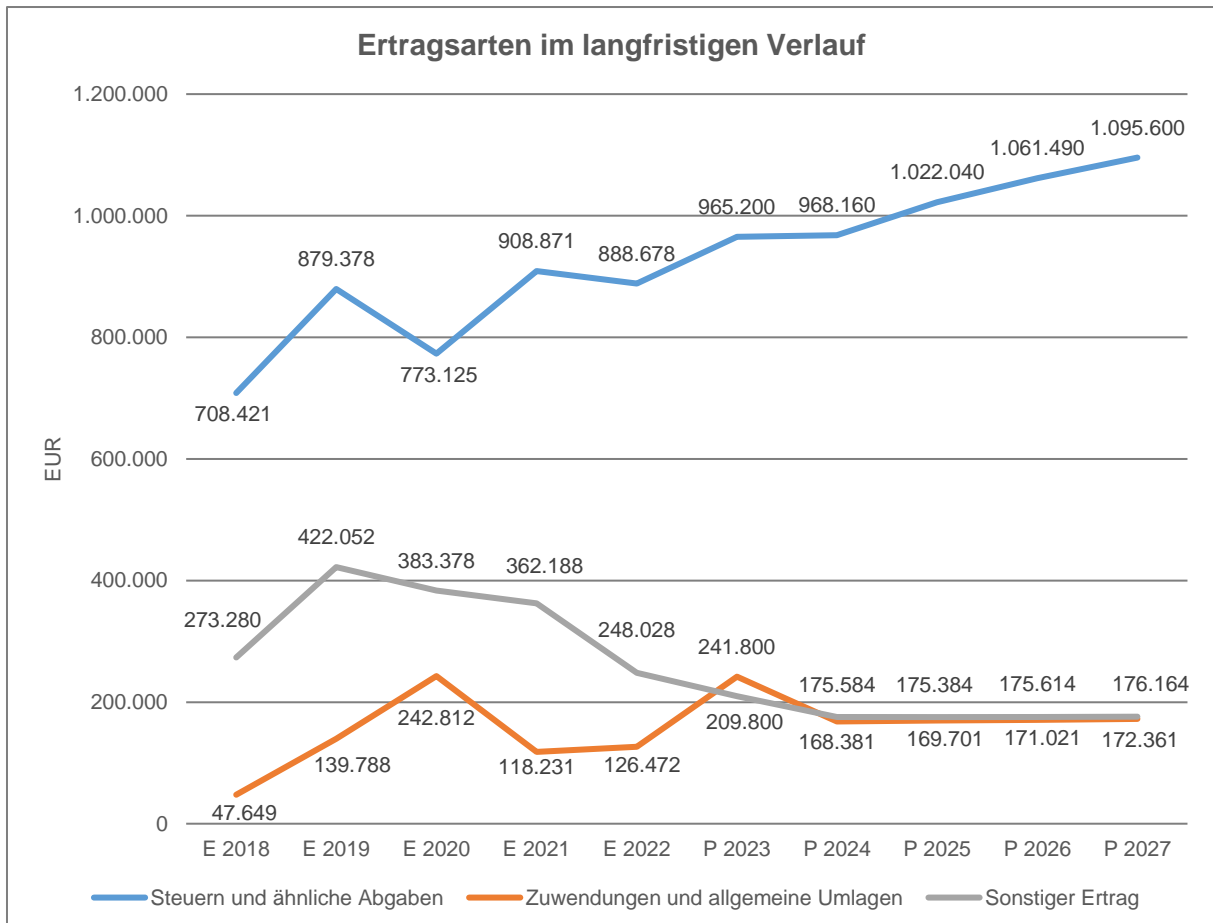
Die Veränderungen bei den einzelnen Ertragsarten stellen sich im Detail wie folgt dar:

	Plan 2023	Plan 2024	Abw. abs.
E1 - Steuern und ähnliche Abgaben	965.200	968.160	2.960 →
E2 - Zuwendungen, allgemeine Umlagen und sonstige Transfererträge	241.800	168.381	-73.419 ↘
E4 - Öffentlich-rechtliche Leistungsentgelte	89.700	90.100	400 →
E5 - Privatrechtliche Leistungsentgelte	68.150	29.837	-38.313 ↘
E6 - Kostenerstattungen und Kostenumlagen	11.400	10.090	-1.310 ↘
E7 - Sonstige laufende Erträge	25.600	18.882	-6.718 ↘
E8 - Laufende Erträge aus Verwaltungstätigkeit	1.401.850	1.285.450	-116.400 ↘
E17 - Zinsen und sonstige Finanzerträge	1.150	12.550	11.400 ↗
Gesamtertrag	1.403.000	1.298.000	-105.000 ↘

Übersicht Erträge



Die wichtigsten Ertragsarten in der langfristigen Entwicklung stellen sich wie folgt dar:



4.1 Steuern (E 1)

Die nachfolgende Tabelle zeigt die Entwicklung der einzelnen Steuerarten:

	Ergebnis 2022	Plan 2023	Plan 2024	Plan 2025	Plan 2026	Plan 2027
Grundsteuer A	1.740,96	2.000	2.000	2.000	1.990	1.990
Grundsteuer B	83.647,42	106.500	109.500	111.090	112.570	114.060
Gewerbsteuer	178.070,60	175.000	142.500	150.910	157.850	162.430
Anteil Einkommenssteuer	556.247,41	603.000	633.560	672.840	701.770	727.740
Anteil Umsatzsteuer	8.692,94	8.550	10.160	10.490	10.710	10.920
Hundesteuer	3.462,00	3.450	4.000	4.060	4.120	4.170
Ausgleichsleistungen	56.816,23	66.700	66.440	70.650	72.480	74.290
Summe	888.677,56	965.200	968.160	1.022.040	1.061.490	1.095.600

Das geplante Steueraufkommen im Jahr 2024 verändert sich insgesamt um 2.960 Euro auf 968.160 Euro. Die Hebesätze für die Berechnung der Grundsteuer A und B sowie der Gewerbesteuer bleiben gegenüber dem Vorjahr unverändert.

Die Erträge aus der Grundsteuer A (2.000 Euro) bleiben gegenüber dem Vorjahr unverändert. Die aus der Grundsteuer B erwarteten Erträge (109.500 Euro / +3.000 Euro) steigen gegenüber dem Vorjahr.

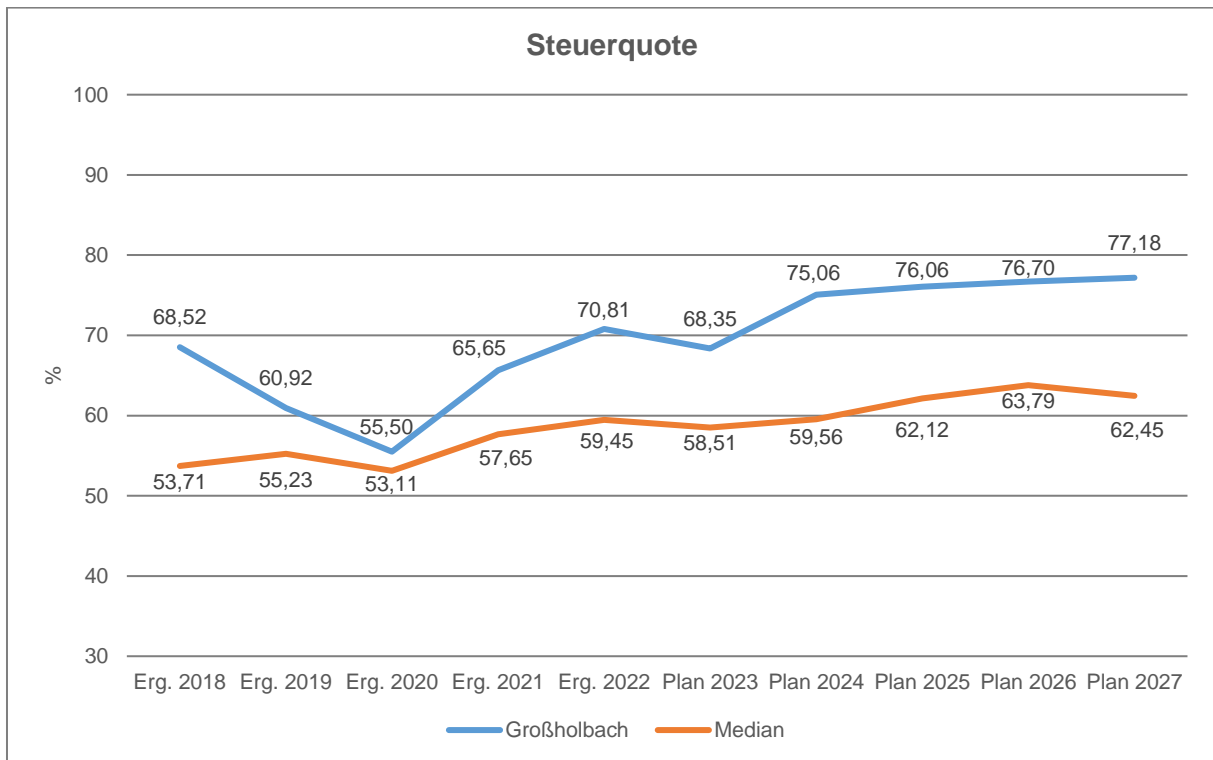
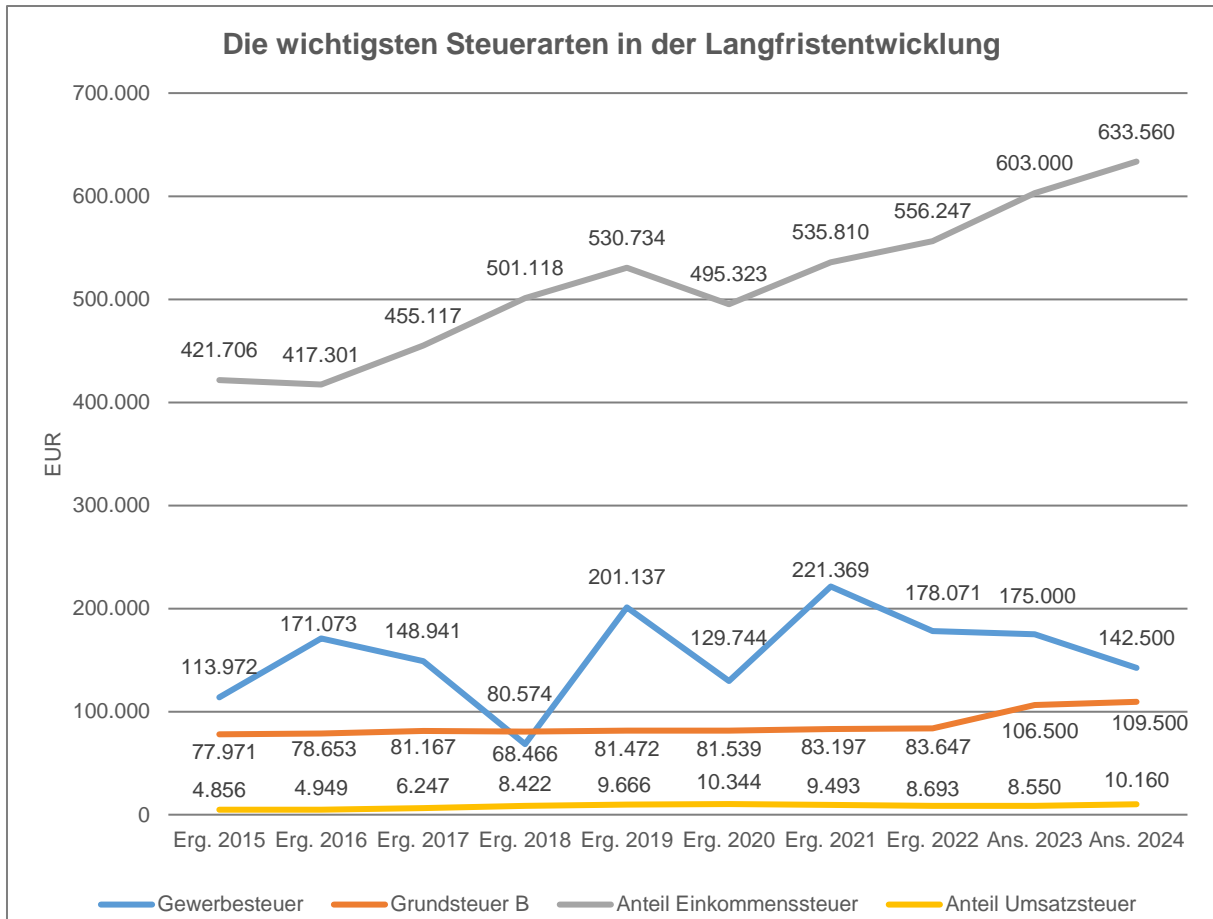
Bei der Gewerbsteuer wird mit einem Rückgang (142.500 Euro / -32.500 Euro) kalkuliert. Als Berechnungsgrundlage dient die Jahreshauptveranlagung.

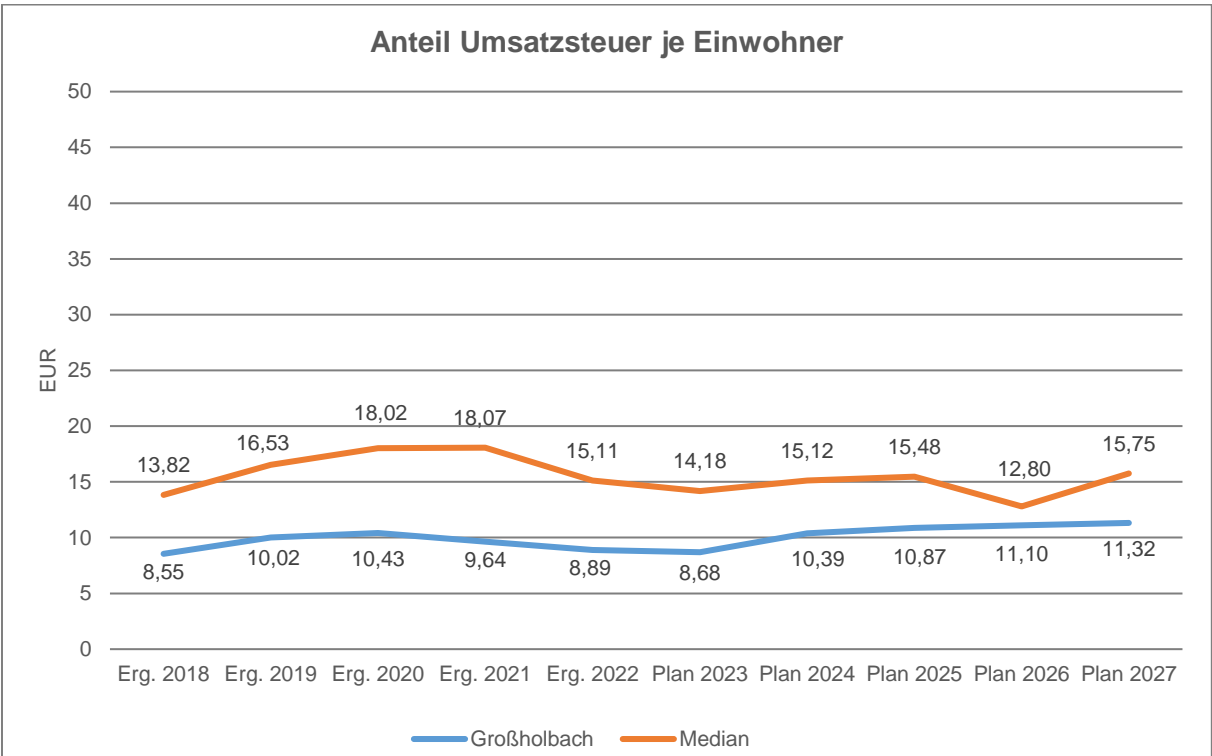
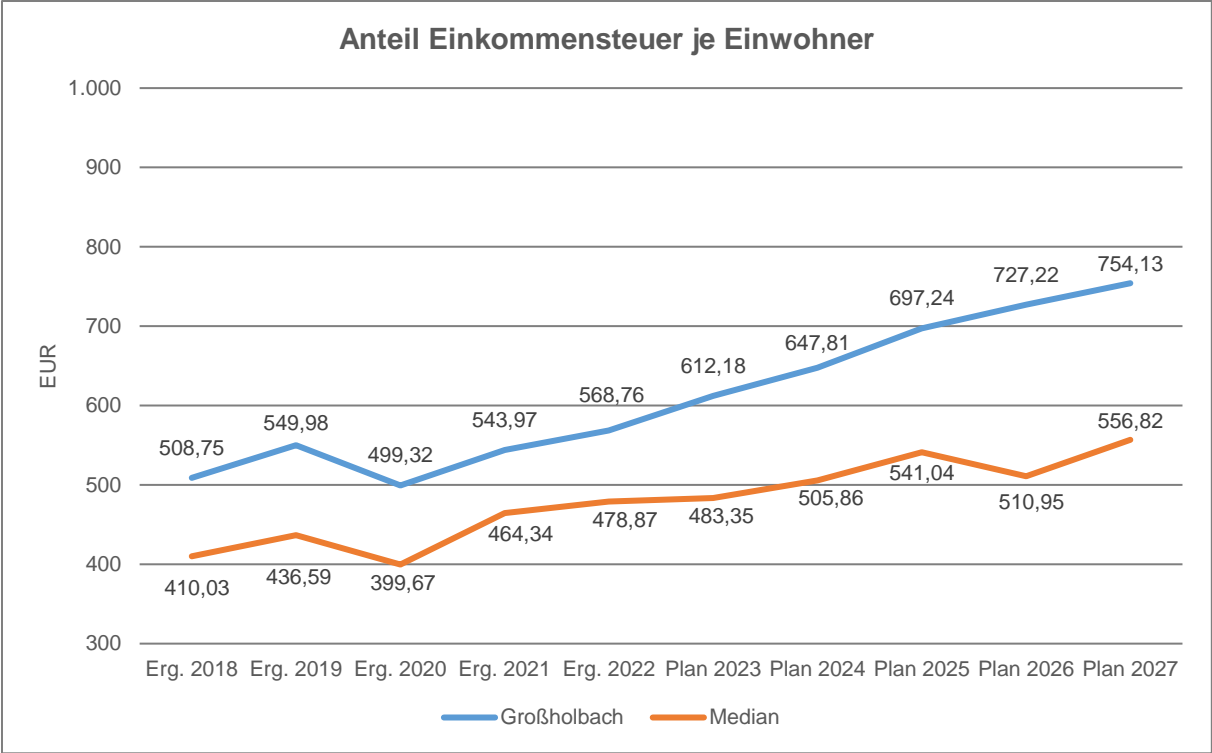
Beim Einkommensteueranteil wird ein Anstieg (633.560 Euro / +30.560 Euro) basierend auf der Steuerschätzung vom November 2023 erwartet.

Der Gemeindeanteil an der Umsatzsteuer (10.160 / +1.610 Euro) sowie die Ausgleichsleistungen nach § 21 LFAG (66.440 Euro / -260 Euro) verändern sich gegenüber dem Vorjahr leicht.

Das Ertragsaufkommen aus der Hundesteuer (4.000 Euro / +550 Euro) wird etwas höher kalkuliert. Grundlage hierfür ist die Jahreshauptveranlagung 2024.

Die nachfolgende Grafik zeigt die ertragsstärksten Steuerarten in der langfristigen Entwicklung:





4.2 Zuwendungen, allgemeine Umlagen und sonstige Transfererträge (E 2)

Nachfolgend wird die Entwicklung der Zuwendungen, allgemeinen Umlagen und sonstigen Transfererträge nach den einzelnen Arten abgebildet.

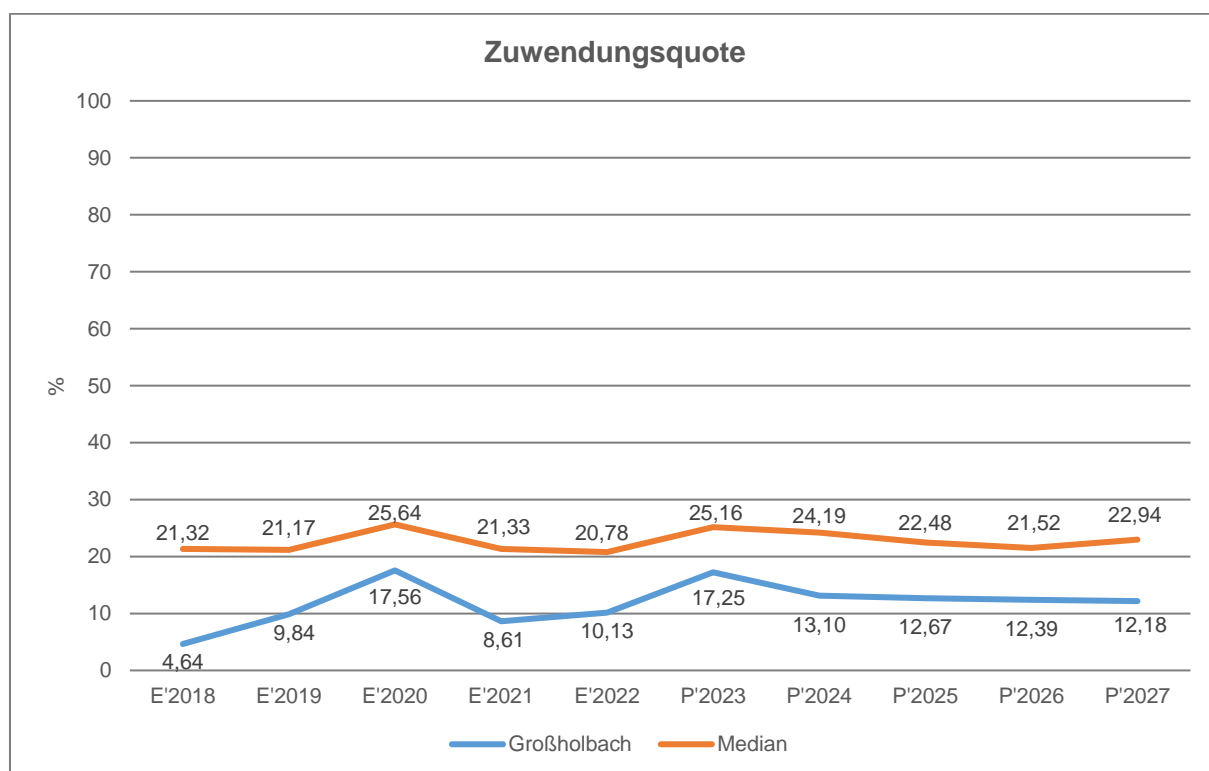
	Ergebnis 2022	Plan 2023	Plan 2024	Plan 2025	Plan 2026	Plan 2027
Schlüsselzuweisungen	70.580,00	232.600	138.400	139.720	141.040	142.380
Zuweisungen und Zuschüsse für laufende Zwecke	52.762,00	5.600	26.831	26.831	26.831	26.831
Erträge aus der Auflösung von Sonderposten aus Zuwendungen	3.130,11	3.600	3.150	3.150	3.150	3.150
Zuwendungen, allgemeine Umlagen und sonstige Transfererträge	126.472,11	241.800	168.381	169.701	171.021	172.361

Unter den Erträgen aus Zuwendungen, allgemeinen Umlagen und sonstigen Transfererträgen sind die Erträge aus der Auflösung von Sonderposten aus Zuwendungen, die Erträge aus sonstigen Sonderposten und die Erträge aus Zuweisungen und Zuschüssen für laufende Zwecke von Bund, Land, Gemeinden und Gemeindeverbänden sowie sonstigen Zuwendungsgebern zusammengefasst. In diesem Bereich verändern sich die geplanten Erträge um insgesamt -73.419 Euro auf 168.381 Euro.

Die Ortsgemeinde Großholbach erhält im Haushaltsjahr 2024 im Rahmen des Finanzausgleichs Schlüsselzuweisungen (Produkt 61100) in Höhe von 138.400 Euro, dies sind 94.200 Euro weniger als im Vorjahr.

Zuwendungen vom Land zur Wiederaufforstung und Schadholzaufarbeitung (Produkt 55510 / Forst) werden in Höhe von 26.831 Euro (+ 26.231 Euro) erwartet.

Die Erträge aus der periodisierten Auflösung von bilanziellen Sonderposten summieren sich im Jahr 2024 auf 3.150 Euro (-450 Euro).



4.3 Erträge der sozialen Sicherung (E 3)

- Fehlanzeige -

4.4 Öffentlich-rechtliche Leistungsentgelte (E 4)

Die öffentlich-rechtlichen Leistungsentgelte umfassen unter anderem Entgelte für die Inanspruchnahme von Verwaltungsleistungen im engeren Sinne sowie für die Benutzung von öffentlichen Einrichtungen und die Inanspruchnahme wirtschaftlicher Dienstleistungen zur Deckung laufender Kosten. Ihrer Erhebung liegt eine öffentlich-rechtliche Vorschrift (z. B. Gesetz, kommunale Satzung) zu Grunde.

	Ergebnis 2022	Plan 2023	Plan 2024	Plan 2025	Plan 2026	Plan 2027
Verwaltungsgebühren	0,00	50	50	50	50	50
Benutzungsgebühren, wiederkehrende Beiträge und Kostenerstattungen	6.631,00	9.750	11.200	11.200	11.200	11.200
Erträge aus der Auflösung von Sonderposten für Beiträge	78.883,46	78.900	78.850	78.850	78.850	78.850
Erträge aus der Auflösung von Sonderposten für Grabnutzungsentgelte	923,98	1.000	0	0	0	0
Summe öffentlich-rechtliche Leistungsentgelte	86.438,44	89.700	90.100	90.100	90.100	90.100

Die Summe der öffentlich-rechtlichen Leistungsentgelte verändert sich gegenüber dem Vorjahr um insgesamt 400 Euro auf 90.100 Euro.

Benutzungsentgelte werden für die Grillhütte (Produkt 55120 / 3.000 Euro), das Dorfgemeinschaftshaus (Produkt 57312 / 1.200 Euro) und den Bereich Sport (Produkt 42100 / 2.000 Euro) in Höhe von insgesamt 6.200 Euro erwartet.

Im Bereich Friedhof (Produkt 55310) werden Entgelte für das Bestattungswesen in Höhe von 5.000 Euro (+1.000 Euro) kalkuliert.

Erträge aus der Auflösung von Sonderposten für Beiträge (78.850 Euro / - 50 Euro) im Bereich Gemeindestraßen (Produkt 54100) werden in nahezu gleicher Größenordnung erwartet wie im Vorjahr.

4.5 Privatrechtliche Leistungsentgelte (E 5)

Die privatrechtlichen Leistungsentgelte basieren auf einer privatrechtlichen Grundlage (z. B. Vertrag) und können damit im Vergleich zu anderen Gemeinden in ihrer Zusammensetzung stark variieren.

	Ergebnis 2022	Plan 2023	Plan 2024	Plan 2025	Plan 2026	Plan 2027
Erträge aus Verkäufen von Vorräten	54.577,93	56.400	18.117	18.117	18.117	18.117
Mieten und Pachten	12.312,40	11.750	11.720	11.720	11.720	11.720
Summe Privatrechtliche Leistungsentgelte	66.890,33	68.150	29.837	29.837	29.837	29.837

Die Erträge aus privatrechtlichen Leistungsentgelten sinken gegenüber dem Vorjahr um - 38.313 Euro auf insgesamt 29.837 Euro.

Die Veränderung wird durch geringer kalkulierte Holzgelderlöse (18.067 Euro / -38.283 Euro) im Bereich Forst (Produkt 55510) hervorgerufen.

Die erwarteten Mieten und Pachten liegen leicht unter den Werten des Vorjahres und summieren sich auf 11.720 Euro (-30 Euro).

4.6 Kostenerstattungen und Kostenumlagen (E 6)

Erträge aus Kostenerstattungen und Kostenumlagen entstehen, wenn die Gemeinde Leistungen für Dritte erfüllt.

	Ergebnis 2022	Plan 2023	Plan 2024	Plan 2025	Plan 2026	Plan 2027
Kostenerstattungen und -umlagen vom öffentlichen Bereich	6.701,86	7.050	7.000	7.000	7.000	7.000
Kostenerstattungen und -umlagen vom privaten Bereich	258,47	1.000	0	0	0	0
Kostenerstattungen und -umlagen von sonstigen	153,69	3.350	3.090	1.590	1.590	1.590
Summe Kostenerstattungen und -umlagen	7.114,02	11.400	10.090	8.590	8.590	8.590

Die Erträge aus Kostenerstattungen und Kostenumlagen sinken gegenüber dem Vorjahr um insgesamt -1.310 Euro auf 10.090 Euro.

Es handelt sich hierbei um kleinere Anpassungen in den verschiedenen Bereichen auf Basis der Rechnungsergebnisse des Vorjahres.

4.7 Sonstige laufende Erträge (E 7)

Unter die Position der sonstigen laufenden Erträge fallen sämtliche Erträge, die nicht einer der vorgehenden Positionen zugeordnet werden können. Dieser Position werden auch Bestandsveränderungen im Umlaufvermögen und aktivierte Eigenleistungen zugerechnet.

	Ergebnis 2022	Plan 2023	Plan 2024	Plan 2025	Plan 2026	Plan 2027
Weitere sonstige Erträge (z. B. Konzessionen)	23.438,09	25.400	18.882	19.282	18.812	19.062
Nicht zahlungswirksame ordentliche Erträge	49.683,00	200	0	0	0	0
Summe Sonstige laufende Erträge	73.121,09	25.600	18.882	19.282	18.812	19.062

Die sonstigen laufenden Erträge liegen mit 18.882 Euro um -6.718 Euro unter dem Wert des Vorjahres.

Die Konzessionsabgaben werden mit 17.800 Euro (-4.400 Euro) kalkuliert. Weitere sonstige Erträge werden mit 1.082 Euro (- 2.118 Euro) eingeplant.

4.8 Zins- und sonstige Finanzerträge (E 17)

Die Zins- und sonstigen Finanzerträge wurden mit 12.550 Euro veranschlagt. Der Ansatz wurde unter Berücksichtigung des voraussichtlichen Ergebnisses für 2023 und der liquiden Mittel der Ortsgemeinde in Höhe von 1.588.668,23 Euro kalkuliert und berücksichtigt auch die zu erwartenden Geldmittelabflüsse im Laufe des Haushaltsjahres 2024.

	Ergebnis 2022	Plan 2023	Plan 2024	Plan 2025	Plan 2026	Plan 2027
Zinsen für Stundungen und Verrentungen	475,00	50	50	50	50	50
Vollverzinsung aus Gewerbesteuer (§ 233a AO)	-587,00	100	100	100	100	100
Sonstige Zinsen und ähnliche Erträge / Sonstige	0,00	1.000	12.400	13.300	14.000	14.300
Summe Zinserträge und sonstige Finanzerträge	-112,00	1.150	12.550	13.450	14.150	14.450

Bei den kalkulierten Zinsen handelt es sich um erwartete Zinsen aus der Anlage von Termin- und Festgeldern, die die Verbandsgemeinde für die Ortsgemeinden im Rahmen der Führung der Kassengeschäfte vornimmt (12.400 Euro) und um Zinsen, die Steuerpflichtige im Rahmen der Gewerbesteuervollverzinsung an die Ortsgemeinde zu zahlen haben (100 Euro). Zusätzlich werden noch Zinserträge aus Stundungen und Verrentungen (50 Euro) erwartet.

5 Aufwendungen des Ergebnishaushalts

Die Entwicklung der einzelnen Aufwandsarten in der mittelfristigen Finanzplanung wird in nachfolgender Tabelle dargestellt. Auf Basis der derzeit vorliegenden Planungsgrundlagen (gemeindliches Investitionsprogramm sowie Mittelanmeldungen zur Haushalts- und Finanzplanung 2024) ergibt sich die folgende Einschätzung:

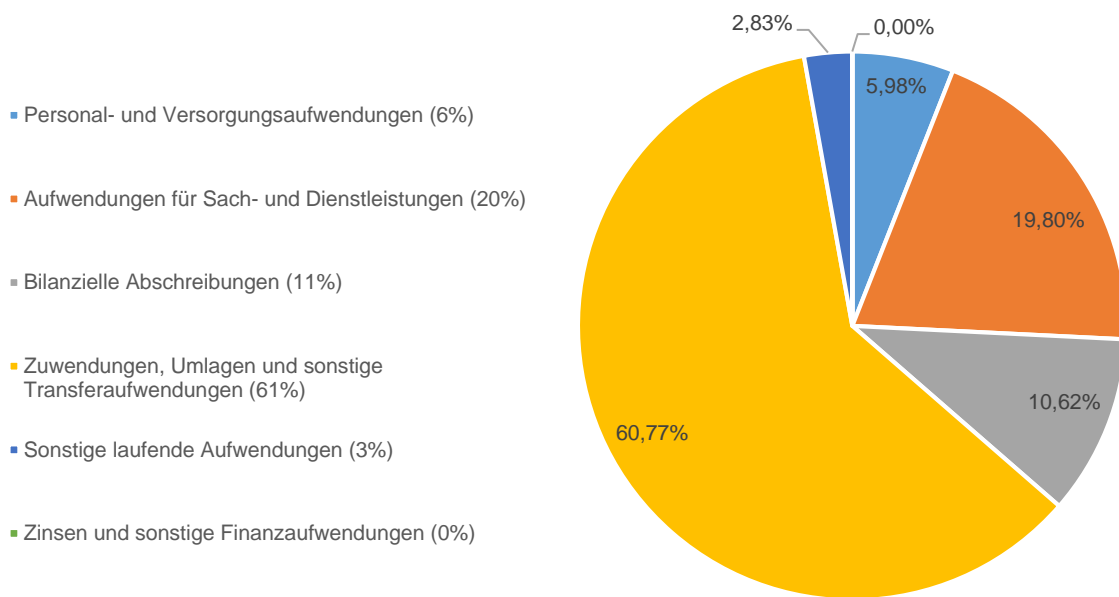
	Ergebnis 2022	Plan 2023	Plan 2024	Plan 2025	Plan 2026	Plan 2027
E9 - Personal- und Versorgungsaufwendungen	61.409,64	78.850	87.300	90.040	92.030	94.090
E10 - Aufwendungen für Sach- und Dienstleistungen	202.668,35	282.800	289.149	216.010	208.890	211.890
E11 - Bilanzielle Abschreibungen	151.447,62	152.000	155.000	152.820	149.700	144.560
E12 - Zuwendungen, Umlagen und sonstige Transferaufwendungen	733.264,67	829.500	887.250	918.050	939.600	959.950
E14 - Sonstige laufende Aufwendungen	54.679,72	125.800	41.251	42.030	43.730	44.460
E15 - Laufende Aufwendungen aus Verwaltungstätigkeit	1.203.470,00	1.468.950	1.459.950	1.418.950	1.433.950	1.454.950
E18 - Zinsen und sonstige Finanzaufwendungen	98,23	50	50	50	50	50
Gesamtaufwendungen	1.203.568,23	1.469.000	1.460.000	1.419.000	1.434.000	1.455.000

Die Summe der Aufwendungen des Ergebnishaushalts von zusammen 1.460.000 Euro (Posten E 15 + E 18) sinken gegenüber dem Vorjahr um -9.000 Euro. Die Veränderungen bei den einzelnen Aufwandsarten stellen sich im Detail wie folgt dar:

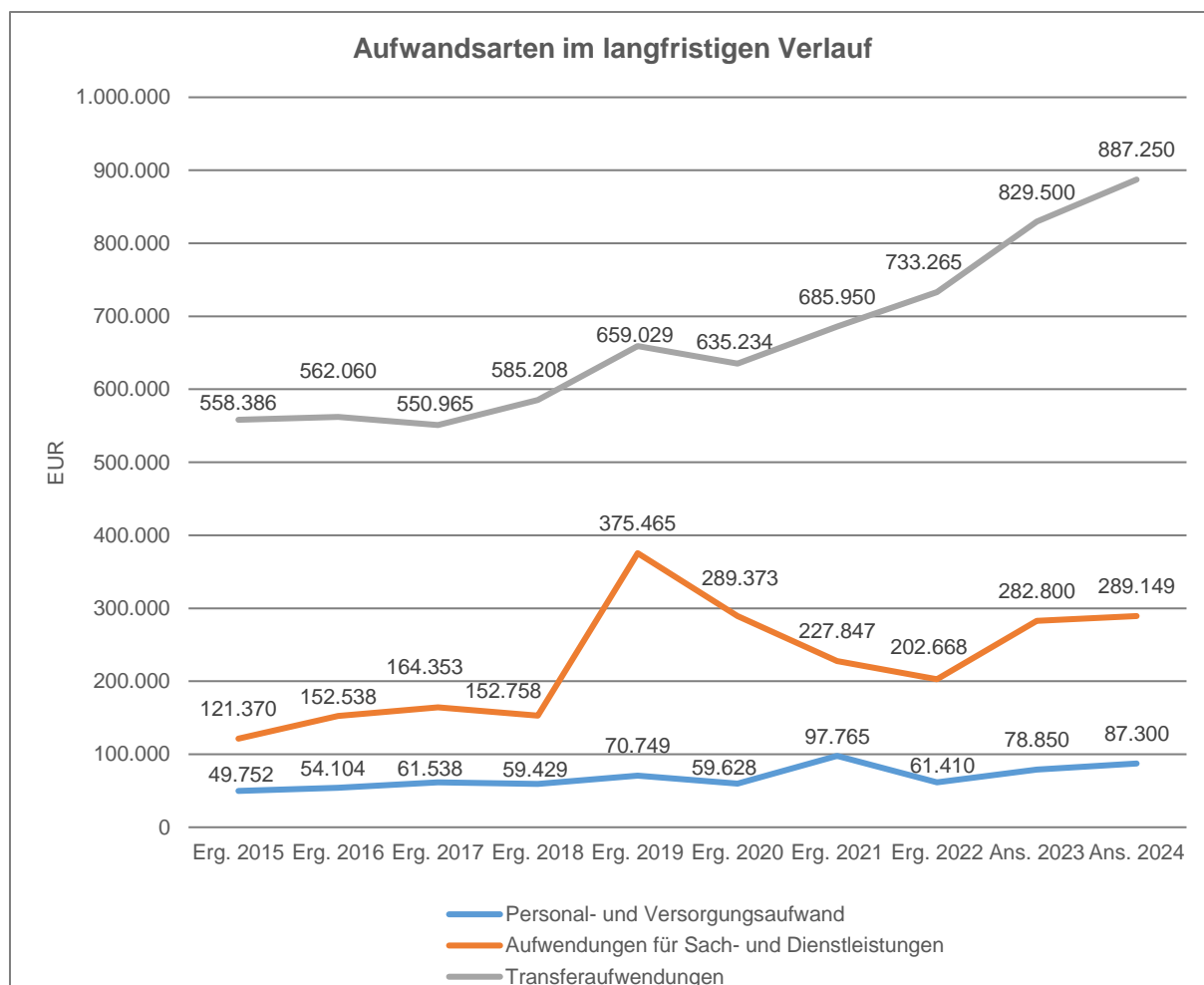
	Plan 2023	Plan 2024	Abw. abs.
E9 - Personal- und Versorgungsaufwendungen	78.850	87.300	8.450 ↗
E10 - Aufwendungen für Sach- und Dienstleistungen	282.800	289.149	6.349 ↗
E11 - Bilanzielle Abschreibungen	152.000	155.000	3.000 ↗
E12 - Zuwendungen, Umlagen und sonstige Transferaufwendungen	829.500	887.250	57.750 ↗
E14 - Sonstige laufende Aufwendungen	125.800	41.251	-84.549 ↘
E15 - Laufende Aufwendungen aus Verwaltungstätigkeit	1.468.950	1.459.950	-9.000 →
E18 - Zinsen und sonstige Finanzaufwendungen	50	50	0 →
Gesamtaufwendungen	1.469.000	1.460.000	-9.000 →

Das nachfolgende Schaubild zeigt die prozentuale Zusammensetzung der Aufwendungen bezogen auf die Gesamtsumme der Aufwendungen des Gesamthaushaltes.

Übersicht Aufwendungen



Die wichtigsten Aufwandsarten in der langfristigen Entwicklung stellen sich wie folgt dar:



5.1 Personal- und Versorgungsaufwendungen (E 9)

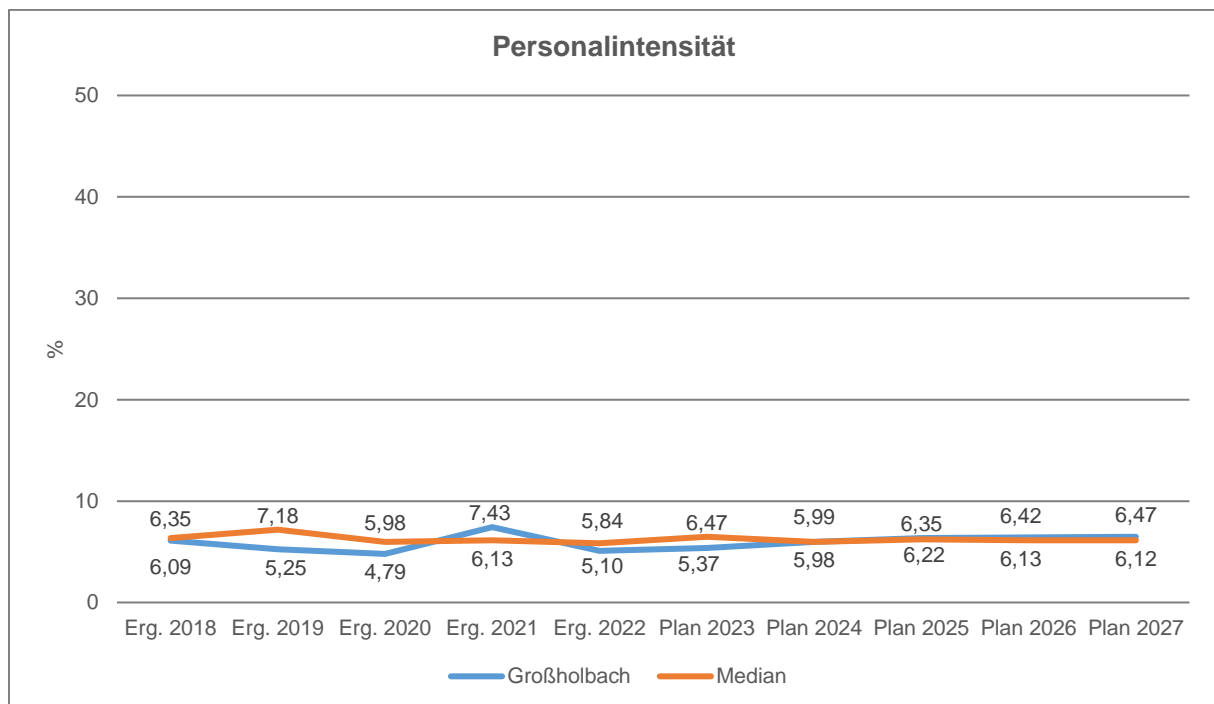
Die Personal- und Versorgungsaufwendungen entwickeln sich im Betrachtungszeitraum wie folgt:

	Ergebnis 2022	Plan 2023	Plan 2024	Plan 2025	Plan 2026	Plan 2027
Aufwendungen für ehrenamtlich Tätige	13.007,00	15.000	16.950	17.490	17.890	18.290
Dienstbezüge und dergleichen	32.388,59	38.650	42.900	44.410	45.510	46.650
Beiträge zu Versorgungskassen	484,07	650	1.050	1.090	1.110	1.140
Beiträge zur gesetzlichen Sozialversicherung	9.264,92	10.950	12.750	13.200	13.530	13.860
Zuführung zu Rückstellungen	632,79	6.000	6.000	6.180	6.300	6.440
Pauschalierte Lohnsteuer (auch Zahlungen über Knappschaft)	400,27	350	650	670	690	710
Versorgungsaufwendungen	5.232,00	7.250	7.000	7.000	7.000	7.000
Summe	61.409,64	78.850	87.300	90.040	92.030	94.090

Der Anteil der Personal- und Versorgungsaufwendungen macht mit 87.300 Euro etwa 6,0 % der Gesamtaufwendungen des Haushalts aus. Die Ansätze verändern sich im Vergleich zum Vorjahr um insgesamt 8.450 Euro.

In die Kalkulation der Personalaufwendungen 2024 sind tarifliche Lohnsteigerungen eingeflossen. Die Personalaufwendungen wurden an die aktuellen Gegebenheiten angepasst und entsprechend erhöht bzw. reduziert (Produkte 11100, 11430, 42100).

Die Personalintensität bildet den prozentualen Anteil der Personalaufwendungen an den ordentlichen Aufwendungen ab. Sie ist ein Indikator dafür, welches Gewicht die Personalaufwendungen innerhalb des ordentlichen Aufwandes haben.



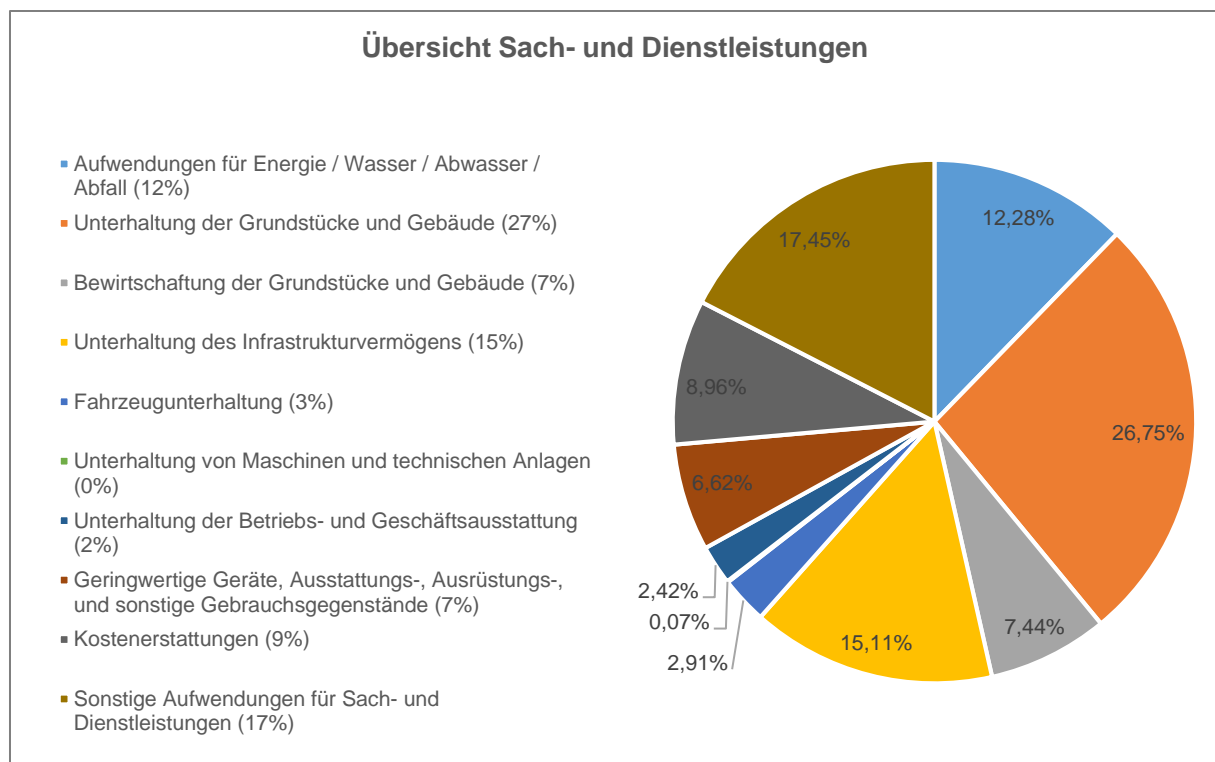
5.2 Sach- und Dienstleistungen (E 10)

Die Aufwendungen für Sach- und Dienstleistungen entwickeln sich im Betrachtungszeitraum wie folgt:

	Ergebnis 2022	Plan 2023	Plan 2024	Plan 2025	Plan 2026	Plan 2027
Aufwendungen für Energie / Wasser / Abwasser / Abfall	17.803,40	34.750	35.500	36.280	37.050	37.860
Unterhaltung der Grundstücke und Gebäude	14.509,16	62.000	77.350	24.400	24.440	24.490
Bewirtschaftung der Grundstücke und Gebäude	16.617,92	18.750	21.500	22.130	22.780	23.450
Unterhaltung des Infrastrukturvermögens	27.538,10	58.000	43.700	43.200	33.200	33.200
Fahrzeugunterhaltung	10.319,33	14.250	8.400	8.400	8.400	8.400
Unterhaltung von Maschinen und technischen Anlagen	0,00	500	200	200	200	200
Unterhaltung der Betriebs- und Geschäftsausstattung	4.322,35	7.550	7.000	3.500	3.520	3.520
Geringwertige Geräte, Ausstattungs-, Ausrüstungs-, und sonstige Gebrauchsgegenstände	11.207,42	17.950	19.150	10.180	10.190	10.220
Kostenerstattungen	27.084,37	24.800	25.895	22.550	23.210	23.890
Sonstige Aufwendungen für Sach- und Dienstleistungen	73.266,30	44.250	50.454	45.170	45.900	46.660
Summe	202.668,35	282.800	289.149	216.010	208.890	211.890

Die Sach- und Dienstleistungen machen mit 289.149 Euro etwa 19,8 % aller Aufwendungen aus. Im Vergleich zum Vorjahr erhöhen sich diese Aufwendungen um insgesamt 6.349 Euro. Bezogen auf die Einwohner ergibt dies eine Quote von 293,25 Euro.

Aus dem nachfolgenden Schaubild wird die Verteilung der einzelnen Sach- und Dienstleistungen deutlich:



Energie / Wasser / Abwasser / Abfall

	Ergebnis 2022	Plan 2023	Plan 2024	Plan 2025	Plan 2026	Plan 2027
Strom	9.908,68	26.100	26.000	26.730	27.450	28.210
Gas	5.798,74	3.500	4.500	4.500	4.500	4.500
Wasser / Abwasser	1.005,73	3.650	3.100	3.140	3.170	3.210
Abfallbeseitigung	1.090,25	1.500	1.900	1.910	1.930	1.940
Aufwendungen für Energie / Wasser / Abwasser / Abfall	17.803,40	34.750	35.500	36.280	37.050	37.860

Die erwarteten Aufwendungen für Energie und Abfall steigen im Vergleich zum Vorjahr insgesamt um 750 Euro auf 35.500 Euro.

Die bereitgestellten Haushaltsmittel für Strom sinken geringfügig um 100 Euro auf 26.000 Euro. Auch die Ansätze der Aufwendungen für Wasser/Abwasser (3.100 Euro / -550 Euro) reduzieren sich im Vergleich zum Vorjahr. Aufwendungen für Gas (4.500 Euro / +1.000 Euro) und die Abfallbeseitigung (1.900 Euro / +400 Euro) werden höher erwartet als im Vorjahr.

Unterhaltung und Bewirtschaftung der Grundstücke und Gebäude

Für die Unterhaltung und Bewirtschaftung der gemeindlichen Grundstücke und Gebäude werden insgesamt 98.850 Euro bereitgestellt. Dies sind 18.100 Euro mehr als im Vorjahr.

Der Anstieg resultiert aus den nachfolgend genannten Sachverhalten. Neben Pauschalansätzen, die jährlich an die Rechnungsergebnisse der Vorjahre angepasst werden, entfallen Sonderbedarfe aus dem Jahr 2023. Zusätzlich wurden folgende neue Sonderbedarf für das Haushaltsjahr 2024 veranschlagt, die nachfolgend kurz dargestellt werden.

Im Bereich Dorferneuerung (Produkt 51130) werden für die Herrichtung des Dorfplatzes (Produkt 51130) 10.000 Euro bereitgestellt.

Für die Unterhaltung des Dorfgemeinschaftshauses (Produkt 57312) stehen 25.000 Euro für den Heizkesselwechsel zur Verfügung.

Unterhaltung des Infrastrukturvermögens

Die Aufwendungen für die Unterhaltung des Infrastrukturvermögens verändern sich um - 14.300 Euro auf 43.700 Euro. Neben den jährlichen Pauschalbeträgen sind nachfolgende Sonderbedarfe zur Unterhaltung des Infrastrukturvermögens veranschlagt.

Im Bereich Gemeindestraßen (Produkt 54100) werden 20.000 Euro (-5.000 Euro) für die Straßenunterhaltung bereitgestellt. Auch der entsprechende Ansatz im Bereich Feldwege (Produkt 55590) sinkt um 5.000 Euro auf 15.000 Euro.

Für die Kommunale Straßenreinigung, Winterdienst (Produkt 54510) werden 3.000 Euro und im Bereich sonstige Erholungseinrichtungen (Produkt 55120) 500 Euro wie im Vorjahr bereitgestellt.

Maschinen und Fahrzeugunterhaltung

Die Aufwendungen für die Unterhaltung des Fuhrparks und der Gerätschaften beim gemeindlichen Bauhof (Produkt 11430) verringern sich um 5.850 Euro auf 8.400 Euro. Die Ansätze wurden an die Rechnungsergebnisse der Vorjahre angepasst.

Unterhaltung der Betriebs- und Geschäftsausstattung

Die Ansätze für die Unterhaltung der Betriebs- und Geschäftsausstattung belaufen sich insgesamt auf 7.000 Euro; dies sind -550 Euro weniger als im Vorjahr.

Geringwertige Geräte / Gebrauchsgegenstände

Für geringwertige Anschaffungen werden im Haushaltsplan 2024 insgesamt 19.150 Euro und somit 1.200 Euro mehr Haushaltsmittel veranschlagt als noch im Jahr 2023.

Der Anstieg resultiert im Wesentlichen aus einem erhöhten Ansatz im Bereich Gemeindestraßen (5.000 Euro / +3.500 Euro) für Verkehrszeichen (u. a.). Für Tourismusprojekte aus der Dorfmoderation werden im Bereich sonstige Erholungseinrichtungen (Produkt 55120) 5.000 Euro bereitgestellt.

Weitere Ansätze für geringwertige Geräte und Gebrauchsgegenstände in den verschiedenen Bereichen wurden an die Ergebnisse der Vorjahre angepasst.

Kostenerstattungen

Die Kostenerstattungen steigen gegenüber dem Jahr 2023 um 1.095 Euro auf 25.895 Euro.

Im Bereich Heimat- und Kulturpflege (Produkt 28100) werden vorsorglich 200 Euro (-300 Euro) für Kostenerstattungen bereitgestellt.

Die Kostenerstattungen an die Verbandsgemeinde im Bereich Forst (Produkt 55510) für die aus dem Einsatz der Waldarbeiter resultierenden Waldarbeiterlöhne erhöhen sich um 1.425 Euro auf 16.375 Euro. Die Forstumlage beträgt 5.220 Euro (-30 Euro).

Die Kostenbeteiligung an die VGM-net findet sich im Bereich Kommunale Wirtschaftsförderung (Produkt 57110) wieder und wird wie im Vorjahr vorsorglich bereitgestellt (4.000 Euro).

Sonstige Aufwendungen für Sach- und Dienstleistungen

Die Ansätze der sonstigen Aufwendungen für Sach- und Dienstleistungen erhöhen sich um 6.204 Euro auf 50.454 Euro.

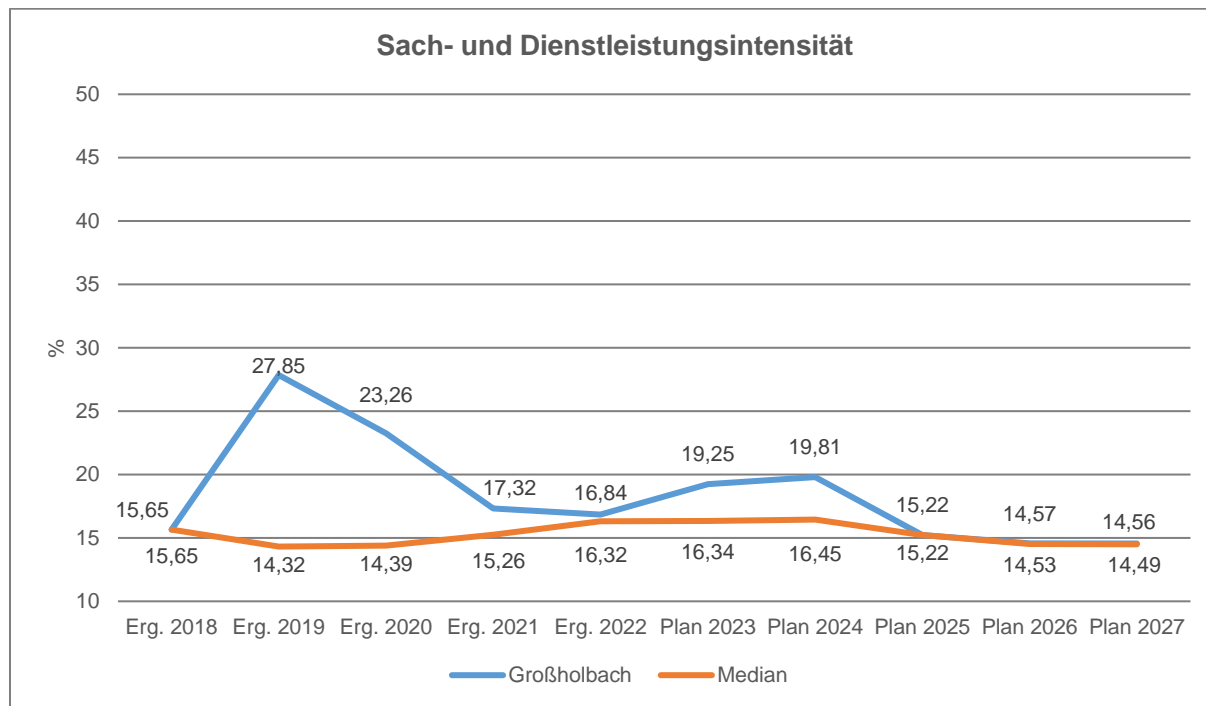
Erstmalig werden im Bereich Gemeindeverwaltung (Produkt 11100) für DGUV-Prüfungen in allen gemeindeeigenen Gebäuden 2.300 Euro bereitgestellt.

Ansatzenerhöhungen erfolgten in den Bereichen kommunaler Winterdienst (Produkt 54510) um 2.000 Euro auf 12.000 Euro und Grünanlagen um 2.000 Euro auf 6.000 Euro.

In den Bereichen Förderung anderer Träger (Produkt 36550 - Kindertagesstätte) mit 2.000 Euro, Gemeindestraßen (Produkt 54100) mit 1.200 Euro, Friedhof (Produkt 55310) mit 3.200 Euro und Forstwirtschaft (Produkt 55510) mit 23.754 Euro verändern sich die Ansätze gegenüber dem Vorjahr nur geringfügig.

Sach- und Dienstleistungsintensität

Die Sach- und Dienstleistungsintensität bildet den prozentualen Anteil der Aufwendungen für Sach- und Dienstleistungen an den ordentlichen Aufwendungen insgesamt ab. Sie zeigt an, welches Gewicht der Sach- und Dienstleistungsaufwand innerhalb des ordentlichen Aufwandes hat.



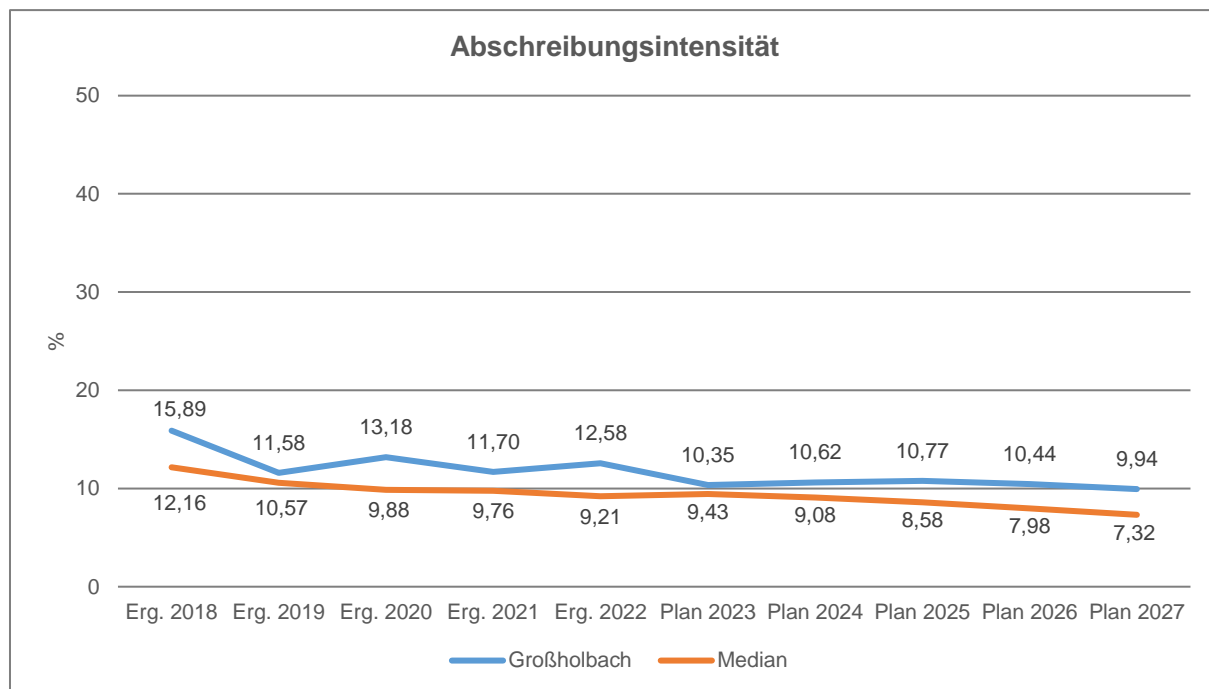
5.3 Abschreibungen (E 11)

Mit Hilfe der bilanziellen Abschreibungen lässt sich der Werteverzehr durch Abnutzung oder Alterung der Anlagegüter darstellen.

	Ergebnis 2022	Plan 2023	Plan 2024	Plan 2025	Plan 2026	Plan 2027
Abschreibungen auf immaterielle Vermögensgegenstände	19.249,04	18.600	18.400	18.300	17.950	16.850
Abschreibungen auf unbebaute Grundstücke und grundstücksgleiche Rechte	5.297,13	5.400	5.350	5.350	4.400	2.500
Abschreibungen auf bebaute Grundstücke und grundstücksgleiche Rechte	19.850,88	20.200	20.000	20.000	20.000	19.250
Abschreibungen auf das Infrastrukturvermögen einschließlich Grundstücke und grundstücksgleiche Rechte	94.489,34	93.400	93.350	93.350	93.350	93.300
Abschreibungen auf Fahrzeuge, Maschinen und technische Anlagen, BGA	12.561,23	12.800	17.241	15.191	13.141	12.391
Sonstige und außerplanmäßige Abschreibungen	0,00	1.600	659	629	859	269
Summe	151.447,62	152.000	155.000	152.820	149.700	144.560

Die bilanziellen Abschreibungen mit einem Gesamtbetrag von 155.000 Euro verändern sich gegenüber dem Vorjahr um 3.000 Euro. Der Anteil an den Gesamtaufwendungen des Ergebnishaushalts beträgt 10,6 %.

Die Abschreibungsintensität bildet den prozentualen Anteil der bilanziellen Abschreibungen an den ordentlichen Aufwendungen ab. Sie ist ein Indikator dafür, welches Gewicht die Abschreibungen innerhalb des ordentlichen Aufwands haben.



5.4 Zuwendungen, Umlagen und sonstige Transferaufwendungen (E 12)

Die zu leistenden Zuwendungen, Umlagen und sonstigen Transferaufwendungen stellen mit 887.250 Euro den größten Einzelposten bei den Aufwendungen im Ergebnishaushalt dar. Dies entspricht einem Anteil von 60,8 % an den Gesamtaufwendungen.

	Ergebnis 2022	Plan 2023	Plan 2024	Plan 2025	Plan 2026	Plan 2027
Zuweisungen und Zuschüsse für laufende Zwecke	64.107,21	61.700	54.800	56.600	58.000	59.300
Gewerbesteuerumlage	15.202,46	22.400	13.150	13.250	13.400	13.550
Allgemeine Umlagen	653.955,00	745.400	819.300	848.200	868.200	887.100
<i>davon Kreisumlage</i>	<i>373.688,00</i>	<i>425.900</i>	<i>458.800</i>	<i>475.000</i>	<i>486.200</i>	<i>496.800</i>
<i>davon Umlagen an Gemeindeverbände</i>	<i>280.267,00</i>	<i>319.500</i>	<i>360.500</i>	<i>373.200</i>	<i>382.000</i>	<i>390.300</i>
Summe	733.264,67	829.500	887.250	918.050	939.600	959.950

Die Aufwendungen steigen im Vergleich zum Vorjahr um 57.750 Euro.

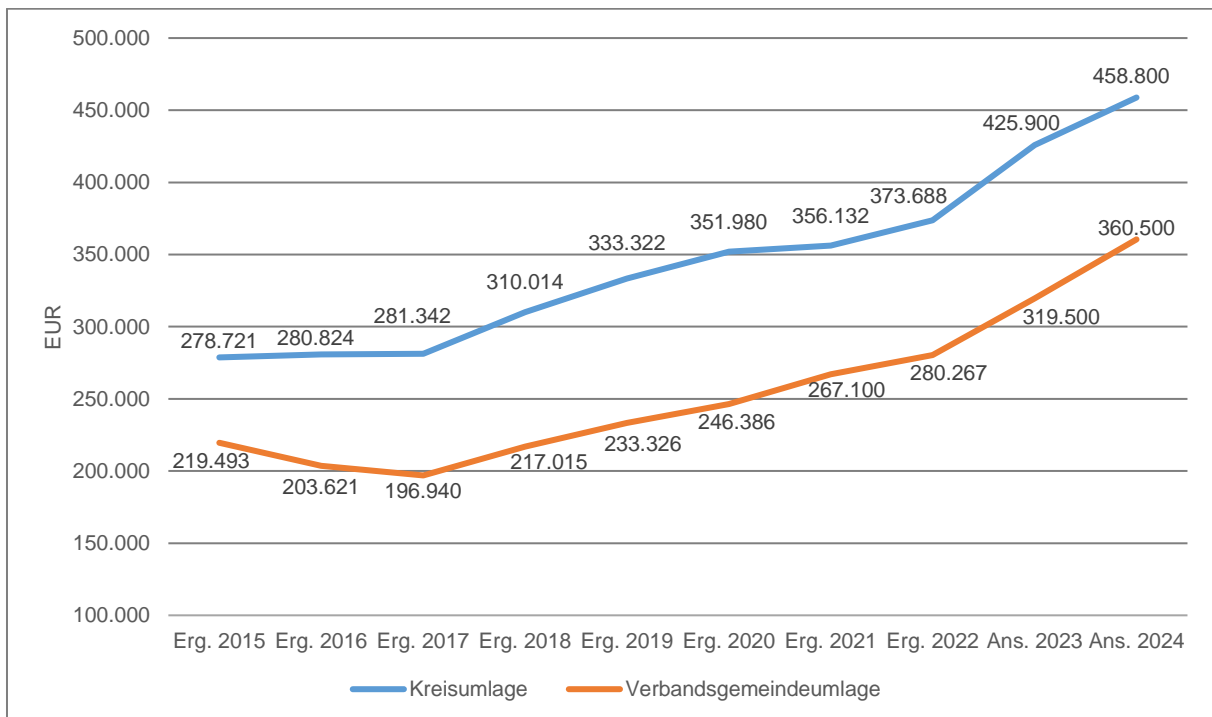
Die größten Posten stellen die Umlagen an den Westerwaldkreis (458.800 Euro / +32.900 Euro) und an die Verbandsgemeinde (360.500 Euro / +41.000 Euro) dar.

Der Anstieg resultiert im Wesentlichen aus der Erhöhung der Kreisumlage um 2 Prozentpunkte auf 42,0 % und der Verbandsgemeindeumlage um 3 Prozentpunkte auf 33,0 %.

Die Erhöhung resultiert auch aus einer höheren Umlagegrundlage, welche sich aus den Steuer-Ist-Einnahmen aus dem Jahr 2022 (4. Quartal) und 2023 (1. bis 3. Quartal), der Schlüsselzuweisung A und den Ausgleichsleistungen, die die Ortsgemeinde vom Land im Rahmen des Finanzausgleichs erhält, errechnet.

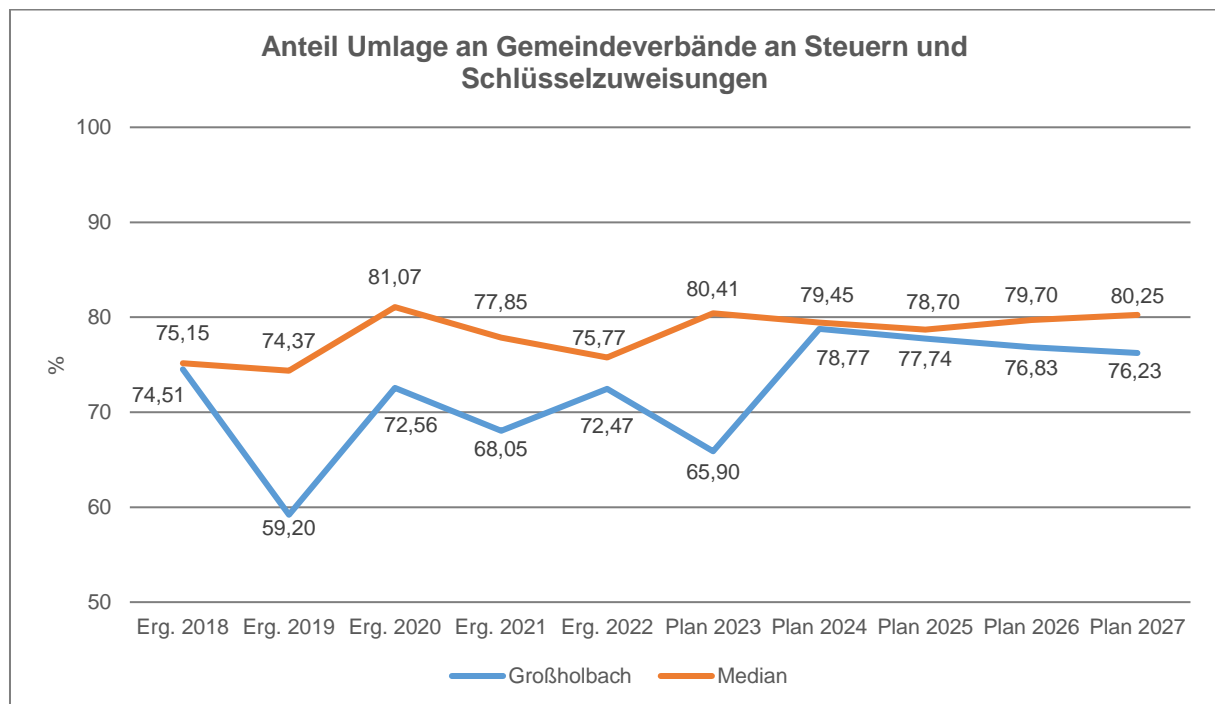
	2020	2021	2022	2023	2024
Grundsteuer A und B	83.426	83.141	85.101	108.905	107.184
Gew erbesteuer	118.874	177.337	195.766	128.230	198.910
Einkommen-, Umsatzsteuer, Ausgleichsleistungen	574.576	568.547	582.775	618.295	654.717
Schlüsselzuweisungen	103.075	61.308	70.580	218.526	145.315
Umlagegrundlagen	879.951	890.333	934.222	1.073.956	1.106.126
Umlagesatz VG Umlage (v.H.)	28,00	30,00	30,00	30,00	33,00
VG Umlage	246.386	267.100	280.267	322.186	365.022
Umlagesatz Kreisumlage (v.H.)	40,00	40,00	40,00	40,00	42,00
Kreis Umlage	351.980	356.132	373.688	429.582	464.573
Finanzausgleichsumlage	0	0	0	0	0
Gew erbesteuerumlage	13.259	21.235	15.202	17.119	13.150
Gesamtumlagebelastung	611.626	644.467	669.157	768.887	842.745

Die geleisteten Umlagen an Verbandsgemeinde und Westerwaldkreis stellen sich in der langfristigen Entwicklung wie folgt dar:



Anteil der Umlagezahlung an den Erträgen aus Steuern und Schlüsselzuweisungen

Um die Belastung durch die Umlagezahlung an Gemeindeverbände objektiver beurteilen zu können, wird sie nachfolgend ins Verhältnis zu den Erträgen aus Steuern (ohne Ausgleichsleistungen) und Schlüsselzuweisungen gestellt. Die Kennzahl bringt zum Ausdruck, wieviel Prozent der Erträge aus Steuern und Schlüsselzuweisungen durch die Umlagezahlung wieder aufgezehrt werden.



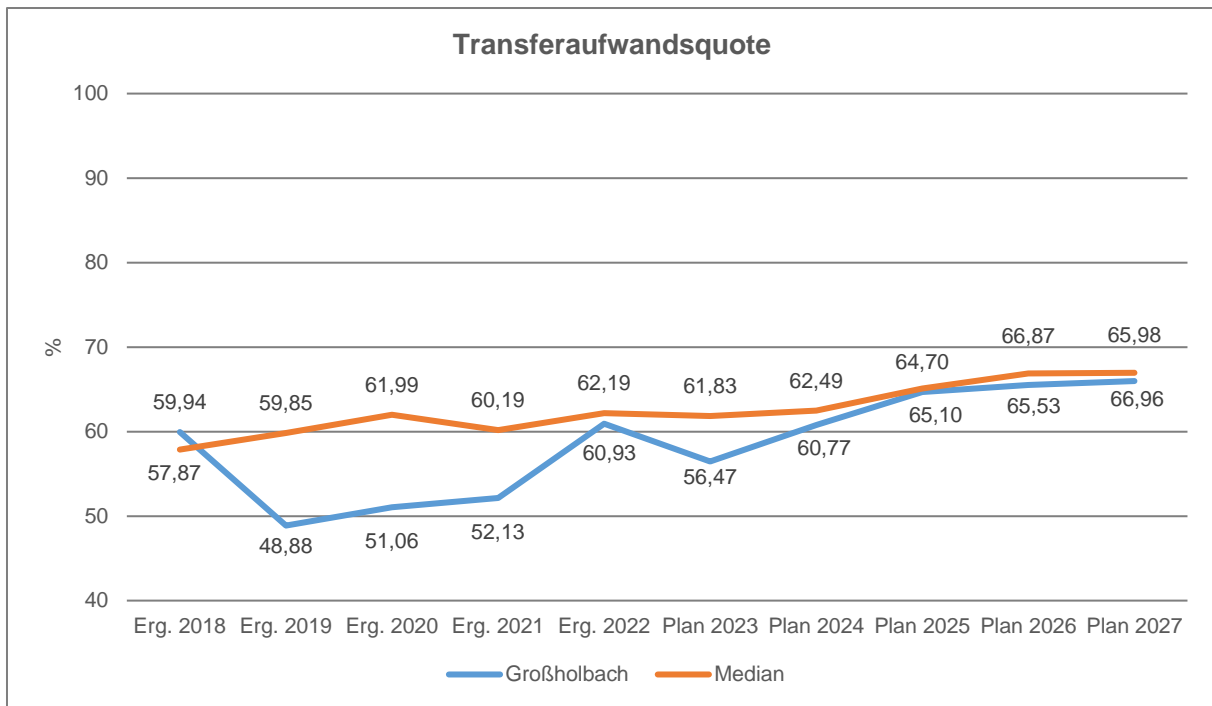
Die Gewerbesteuerumlage wird nach Berechnungen mit der aktuellen Jahreshauptveranlagung der Gewerbesteuer mit 13.500 Euro (-9.250 Euro) eingeplant. Der Umlagesatz für die an das Land abzuführende Gewerbesteuerumlage bleibt unverändert bei 35,0 %.

Für Zuweisungen und Zuschüsse für laufende Zwecke an Sonstige werden insgesamt 54.800 Euro (-6.900 Euro) veranschlagt. Der größte Anteil ist die Beteiligung an den Personal- und Sachkosten der kirchlichen Kindertagesstätte in der Nachbargemeinde Ruppach-Goldhausen (52.000 Euro / -7.000 Euro).

Die Zuschüsse an ortsansässige Vereine und Gruppierungen betragen insgesamt 2.800 Euro.

Transferaufwandsquote

Die Transferaufwandsquote stellt die Transferaufwendungen ins Verhältnis zu den ordentlichen Aufwendungen und bringt den prozentualen Anteil an den ordentlichen Aufwendungen zum Ausdruck. Sie ist damit ein Indikator dafür, wie hoch der kommunale Haushalt durch Transferaufwendungen belastet wird.



5.5 Aufwendungen der sozialen Sicherung (E 13)

- Fehlanzeige -

5.6 Sonstige laufende Aufwendungen (E 14)

Unter die Position der sonstigen laufenden Aufwendungen fallen sämtliche Aufwendungen, die nicht einer der vorgehenden Positionen zugeordnet werden können.

	Ergebnis 2022	Plan 2023	Plan 2024	Plan 2025	Plan 2026	Plan 2027
Sonstige Personal- und Versorgungsaufwendungen	2.945,18	3.550	1.950	1.950	1.950	1.950
Aufwendungen für die Inanspruchnahme von Rechten und Diensten	17.261,62	70.250	4.400	4.430	5.440	5.470
Geschäftsaufwendungen	21.964,36	36.800	19.880	20.000	20.440	20.890
Aufwendungen für Beiträge, Versicherungen und Sonstiges	5.025,94	6.000	6.170	6.330	6.500	6.670
Verluste aus dem Abgang von Gegenständen des Anlagevermögens und des Umlaufvermögens, Wertminderungen des Umlaufvermögens, Einstellungen in Sonderposten, Zuführungen zu Rückstellungen	43,00	0	0	0	0	0
Sonstige Steueraufwendungen	1.125,39	1.450	1.550	1.590	1.630	1.670
Sonstige laufende Aufwendungen der Verwaltungstätigkeit	6.314,23	7.750	7.301	7.730	7.770	7.810
Sonstige laufende Aufwendungen	54.679,72	125.800	41.251	42.030	43.730	44.460

Die sonstigen laufenden Aufwendungen verändern sich gegenüber dem Vorjahr um -84.549 Euro und belaufen sich nunmehr auf 41.251 Euro.

Neben zahlreichen Ansatzanpassungen an die Rechnungsergebnisse der Vorjahre, wirken sich folgende Positionen in besonderem Maße aus:

In den Bereichen Gemeindeverwaltung (-1.000 Euro) und Dorfgemeinschaftshaus (-5.000 Euro) werden die Ansätze für Vergütungen einschließlich Reisekosten an Sachverständige nicht benötigt.

Für Räumliche Planungs- und Entwicklungsmaßnahmen (-45.000 Euro) entfällt der Ansatz für die Erstellung des Bebauungsplanes für das Neubaugebiet.

Im Bereich Dorferneuerung (-15.000 Euro) werden keine Mittel mehr für die Erstellung/Fortschreibung von Dorferneuerungskonzepten mehr benötigt.

Auch der Ansatz für Geschäftsaufwendungen im Bereich Forst (-10.670 Euro) reduziert sich im Vergleich zum Vorjahr.

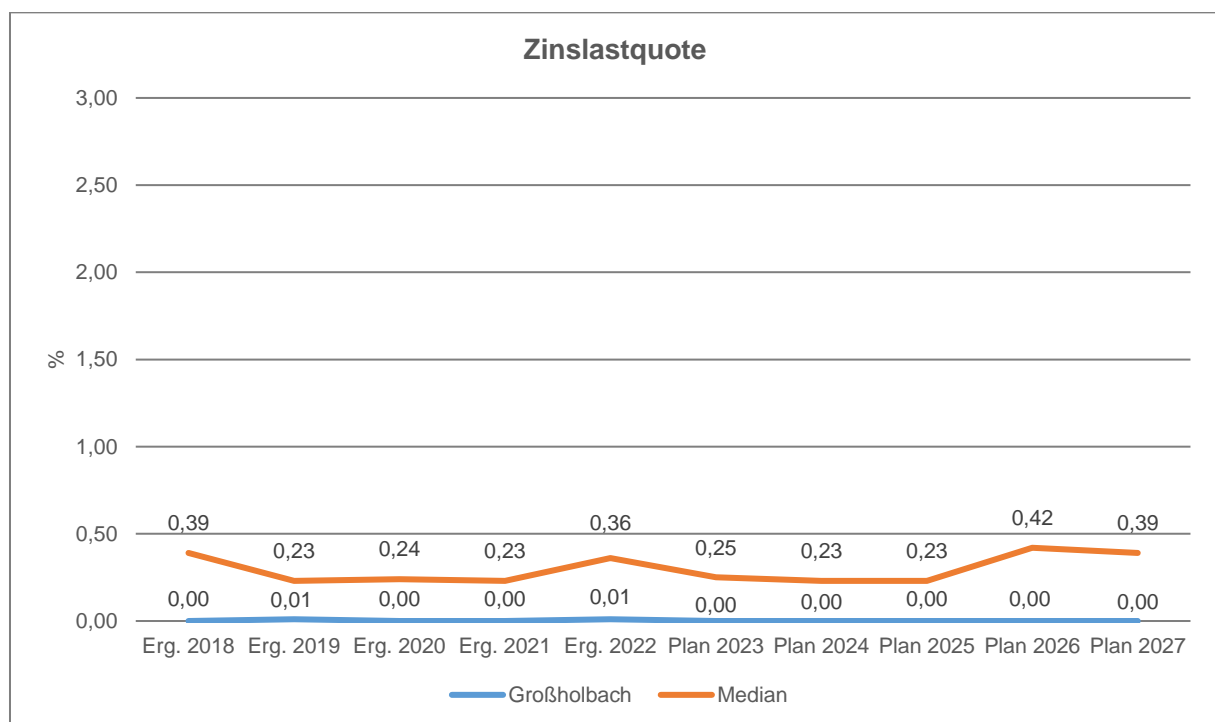
5.7 Zins- und sonstige Finanzaufwendungen (E 18)

Die Zins- und sonstigen Finanzaufwendungen sind bei der Ortsgemeinde in Höhe von 50 Euro auszuweisen.

	Ergebnis 2022	Plan 2023	Plan 2024	Plan 2025	Plan 2026	Plan 2027
Sonstige Zinsen und sonstige Finanzaufwendungen	98,23	50	50	50	50	50
Summe Zins- und sonstige Finanzaufwendungen	98,23	50	50	50	50	50

Es handelt sich hierbei um Aufwendungen für die Vollverzinsung der Gewerbesteuer (50 Euro).

Die Zinslastquote bildet das Verhältnis der Zins- und sonstigen Finanzaufwendungen zum ordentlichen Aufwand ab. Sie zeigt auf, wie hoch die Belastung des Haushalts durch Zinsaufwendungen ist.



6 Ergebnis des Ergebnishaushalts

Aus den oben dargestellten Erträgen und Aufwendungen ergibt sich folgendes Ergebnis, was nachfolgend im Vergleich zur Planung des Vorjahres abgebildet wird:

	Plan 2023	Plan 2024	Abw. abs.
Laufende Erträge aus Verwaltungstätigkeit	1.401.850	1.285.450	-116.400 ↘
Laufende Aufwendungen aus Verwaltungstätigkeit	1.468.950	1.459.950	-9.000 →
Laufendes Ergebnis aus Verwaltungstätigkeit	-67.100	-174.500	-107.400 ↘
Finanzergebnis	1.100	12.500	11.400 ↗
Ordentliches Ergebnis	-66.000	-162.000	-96.000 ↘
Jahresergebnis	-66.000	-162.000	-96.000 ↘

Das Ergebnis wird sich nach dem derzeitigen Stand der mittelfristigen Planung wie folgt entwickeln:

	Ergebnis 2022	Plan 2023	Plan 2024	Plan 2025	Plan 2026	Plan 2027
Laufende Erträge aus Verwaltungstätigkeit	1.248.713,55	1.401.850	1.285.450	1.339.550	1.379.850	1.415.550
Laufende Aufwendungen aus Verwaltungstätigkeit	1.203.470,00	1.468.950	1.459.950	1.418.950	1.433.950	1.454.950
Laufendes Ergebnis aus Verwaltungstätigkeit	45.243,55	-67.100	-174.500	-79.400	-54.100	-39.400
Finanzergebnis	-210,23	1.100	12.500	13.400	14.100	14.400
Ordentliches Ergebnis	45.033,32	-66.000	-162.000	-66.000	-40.000	-25.000
Jahresergebnis	45.033,32	-66.000	-162.000	-66.000	-40.000	-25.000

7 Ein- und Auszahlungen des Finanzhaushalts

Im Finanzhaushalt werden

- sämtliche Zahlungsströme (Ein- und Auszahlungen) eines Haushaltsjahres abgebildet,
- die Finanzierungsquellen nach Mittelherkunft und Mittelverwendung dargestellt,
- die Veränderungen des Zahlungsmittelbestandes aufgezeigt.

Außerdem ist der Finanzhaushalt die haushaltsrechtliche Ermächtigung für

- investive Einzahlungen und Auszahlungen,
- Einzahlungen und Auszahlungen zur Kreditwirtschaft.

Die Eckdaten des Finanzhaushalts stellen sich wie folgt dar:

	Ergebnis 2022	Plan 2023	Plan 2024	Plan 2025	Plan 2026	Plan 2027
F16 - Saldo der laufenden Ein- und Auszahlungen aus Verwaltungstätigkeit	79.575,83	18.900	-95.500	-2.400	19.900	29.600
F19 - Saldo der Zins- und sonstigen Finanz- ein- und -auszahlungen	5.581,51	1.100	12.500	13.400	14.100	14.400
F23 - Saldo der ordentlichen und außer- ordentlichen Ein- und Auszahlungen	85.157,34	20.000	-83.000	11.000	34.000	44.000
F27 - Einzahlungen aus Investitionstätigkeit	578,00	2.100	87.800	87.800	37.700	0
F32 - Auszahlungen aus Investitionstätigkeit	35.380,54	922.500	725.800	43.000	23.000	23.000
F33 - Saldo der Ein- und Auszahlungen aus Investitionstätigkeit	34.802,54	-920.400	-638.000	44.800	14.700	-23.000
F34 - Finanzmittelüberschuss/Finanzmit- telfehlbetrag	50.354,80	-900.400	-721.000	55.800	48.700	21.000

Die laufenden Ein- und Auszahlungen im Finanzhaushalt werden grundsätzlich auf der Grundlage der zahlungswirksamen Erträge und Aufwendungen geplant. Der Saldo der ordentlichen Ein- und Auszahlungen errechnet sich mit -83.000 Euro. Der Finanzhaushalt enthält Auszahlungsermächtigungen für Investitionen in Höhe von 725.800 Euro. In den Teilhaushalten sind die geplanten Maßnahmen im Einzelnen dargestellt.

	Ergebnis 2022	Plan 2023	Plan 2024	Plan 2025	Plan 2026	Plan 2027
Investitionszuwendungen	--	0	87.800	87.800	37.700	0
Beiträge und ähnliche Entgelte	578,00	1.000	0	0	0	0
Einzahlungen für Sachanlagen	--	1.100	0	0	0	0
Einzahlungen aus Investitionstätigkeit gesamt	578,00	2.100	87.800	87.800	37.700	0
Investitionszuwendungen	5.875,00	15.000	265.000	15.000	15.000	15.000
Auszahlungen für Sachanlagen	29.505,54	907.500	460.800	28.000	8.000	8.000
Auszahlungen aus Investitionstätigkeit gesamt	35.380,54	922.500	725.800	43.000	23.000	23.000
Saldo aus Investitionstätigkeit	-34.802,54	-920.400	-638.000	44.800	14.700	-23.000

Neben den Investitionen wurde keine Verpflichtungsermächtigung veranschlagt.

Die Finanzierung der Investitionsauszahlungen (F 32) in Höhe von 725.800 Euro erfolgt teilweise aus Investitionseinzahlungen (F 27) in Höhe von 87.800 Euro. Der sich aus den Investitionsein- und -auszahlungen errechnende Investitionssaldo (F 33) beläuft sich auf -638.000 Euro. Zusammen mit dem Saldo der ordentlichen Ein- und Auszahlungen (F 23) in Höhe von -83.000 Euro ergibt sich rechnerisch ein Finanzmittelfehlbetrag (F 34) von 721.000 Euro.

Die Ortsgemeinde Großholbach verfügt zum Jahresende 2023 über liquide Mittel in Höhe von 1.588.668,23 Euro. Hiervon sind 8.975,00 Euro zur Finanzierung von Haushaltsresten gebunden.

Folgende Haushaltsreste wurden gebildet:

- Förderung privater Dorferneuerungsmaßnahmen 8.975 Euro.

Nach Abzug der gebildeten Haushaltsreste verfügt die Ortsgemeinde Großholbach noch über liquide Mittel in Höhe von 1.579.693,23 Euro.

Bei einem geplanten Finanzmittelabfluss in der Haushaltsplanung 2024 in Höhe von 721.000 Euro verfügt die Ortsgemeinde Großholbach zum Ende des Jahres 2024 über liquide Mittel in Höhe von rund 858.600 Euro.

Die folgende Tabelle zeigt die Entwicklung der liquiden Mittel im Betrachtungszeitraum der mittelfristigen Finanzplanung:

	Erg. 2022	Plan 2023	Plan 2024	Plan 2025	Plan 2026	Plan 2027
F34 - Finanzmittelüberschuss /-fehlbetrag	50.354,80	-900.400	-721.000	55.800	48.700	21.000
F38 - Veränderung der liquiden Mittel (ohne durchlaufende Gelder)	50.354,80	900.400	721.000	-55.800	-48.700	-21.000
F40 - Saldo der Ein- und Auszahlungen aus Finanzierungstätigkeit	50.354,80	900.400	721.000	-55.800	-48.700	-21.000
F42 - Verwendung Finanzmittelüberschuss / Deckung Finanzmittelfehlbetrag	50.354,80	900.400	721.000	-55.800	-48.700	-21.000
F43 - Veränderung der liquiden Mittel (einschl. durchlaufende Gelder)	50.354,80	900.400	721.000	-55.800	-48.700	-21.000
F44 - nachrichtlich: Ausgleich Finanzhaushalt	85.157,34	20.000	-83.000	11.000	34.000	44.000

8 Teilhaushalte

8.1 Übersicht über die Teilhaushalte

Der Gesamthaushalt gliedert sich in folgende 4 Teilhaushalte:

- Teilhaushalt 1 - Zentrale Verwaltung
- Teilhaushalt 2 - Schule und Kultur, Soziales und Jugend, Gesundheit und Sport
- Teilhaushalt 3 - Gestaltung Umwelt
- Teilhaushalt 4 - Zentrale Finanzleistungen

In den Teilhaushalten sind die Produkte mit einer Produktbeschreibung, den Zielen, Zielgruppen, Auftragsgrundlagen und der Produktverantwortung dargestellt. Kennzahlen wurden bislang noch nicht definiert.

8.2 Deckungsfähigkeit

Die Teilhaushalte bestehen jeweils aus einem Teilergebnishaushalt und einem Teilfinanzhaushalt. Der einzelne Teilergebnishaushalt bildet mit Ausnahme der Personalaufwendungen, den Abschreibungen, den Rückstellungen, den Wertberichtigungen, den Verlusten aus Abgängen sowie den internen Leistungsverrechnungen eine Bewirtschaftungseinheit.

Alle Ansätze eines Teilergebnishaushalts sind gegenseitig deckungsfähig. Bei einer Inanspruchnahme der gegenseitigen Deckungsfähigkeit im Teilergebnishaushalt gilt die Deckungsfähigkeit auch für entsprechende Ansätze für Auszahlungen im Teilfinanzhaushalt.

Die Investitionsauszahlungen sind im jeweiligen Teilhaushalt in einem gesonderten Deckungskreis zusammengefasst. Darüber hinaus bilden die investiven Deckungskreise über die Teilhaushalte hinaus für den gesamten Haushalt eine Bewirtschaftungseinheit, die im Wege der gegenseitigen Deckungsfähigkeit, in Fällen, in denen die Deckungskreismittel eines Teilhaushalts nicht ausreichen, ausnahmsweise nach Abstimmung mit der Finanzabteilung in Anspruch genommen werden kann.

Die Personalaufwendungen bzw. Personalauszahlungen bilden über die Teilhaushalte hinaus für den gesamten Haushalt eine Bewirtschaftungseinheit (Deckungskreis 880); das gleiche gilt für die Rückstellungen (870), Abschreibungen (890), Wertberichtigungen (891) sowie die Verluste aus Abgängen (892).

Mehrerträge aus internen Leistungsverrechnungen berechtigen über die Teilhaushalte hinaus für den gesamten Haushalt zu den entsprechenden Mehraufwendungen bei den internen Leistungsverrechnungen (Deckungskreis 900).

Mehrerträge/Mehreinzahlungen in einem Teilhaushalt berechtigen zu entsprechenden Mehraufwendungen/Mehrauszahlungen im jeweiligen Teilhaushalt. Im Teilhaushalt 4 berechtigen Mehrerträge/-einzahlungen bei den Konten 479 bzw. 679 zu entsprechenden Mehraufwendungen/-auszahlungen der Kontengruppen 57 bzw. 77.

Übersicht über die Deckungsvermerke		
Teilhaushalt 1	Zentrale Verwaltung	DK
Produkte	11100, 11140, 11420, 11430	100
Investitionsauszahlungen		150
Teilhaushalt 2	Schule und Kultur, Soziales und Jugend, Gesundheit und Sport	
Produkte	28100, 36550, 36600, 42410	200
Investitionsauszahlungen		250
Teilhaushalt 3	Gestaltung Umwelt	
Produkte	51100, 51130, 53101, 54100, 54510, 55110, 55120, 55310, 55510, 55590, 57110, 57312	300
Investitionsauszahlungen		350
Teilhaushalt 4	Zentrale Finanzdienstleistungen	
Produkte	61100, 61200	400
Teilhaushalt übergreifende Deckungskreise		
echte Deckungsfähigkeit	Rückstellungen	870
echte Deckungsfähigkeit	Personalkosten	880
echte Deckungsfähigkeit	Abschreibungen	890
echte Deckungsfähigkeit	Wertberichtigungen	891
echte Deckungsfähigkeit	Verluste aus Abgängen / Wertminderungen	892
unechte Deckungsfähigkeit	Interne Leistungsverrechnung	900
unechte Deckungsfähigkeit	Gewerbesteuerumlage	901

8.3 Interne Leistungsverrechnungen (ILV)

In den Teilhaushalten werden nach § 4 Abs. 9 GemHVO auch die Erträge und Aufwendungen aus internen Leistungsbeziehungen dargestellt. Damit wird das Ziel verfolgt, Transparenz über den Ressourcenverbrauch und das Ressourcenaufkommen innerhalb der Produkte zu schaffen.

Im vorliegenden Zahlenwerk werden Aufwendungen und Erträge verrechnet, die nicht verursachergerecht unmittelbar den Produkten zugeordnet werden können. Derzeit ist von internen Leistungsverrechnungen in Höhe von 14.125 Euro auszugehen.

8.4 Ergebnisse der Teilergebnis- und Teilfinanzhaushalte

In der Übersicht ergibt sich unter Berücksichtigung der internen Leistungsverrechnungen folgendes Bild der Teilergebnishaushalte:

Teilergebnishaushalt		Erträge	Aufwendungen	Ergebnis
Teilhaushalt 1	Zentrale Verwaltung	25.132	148.760	-123.628
Teilhaushalt 2	Schule und Kultur, Soziales und Jugend, Gesundheit und Sport	2.350	90.350	-88.000
Teilhaushalt 3	Gestaltung Umwelt	163.808	400.790	-236.982
Teilhaushalt 4	Zentrale Finanzleistungen	1.119.110	832.500	286.610

Zusammengefasst stellen sich die Ansätze der Teilfinanzhaushalte wie folgt dar:

Teilfinanzhaushalt		Saldo ordentl. Ein- und Auszahlungen	Saldo Ein- und Auszahlungen Investitionen	Ergebnis
Teilhaushalt 1	Zentrale Verwaltung	-98.769	-130.000	-228.769
Teilhaushalt 2	Schule und Kultur, Soziales und Jugend, Gesundheit und Sport	-81.050	-251.000	-332.050
Teilhaushalt 3	Gestaltung Umwelt	-189.791	-257.000	-446.791
Teilhaushalt 4	Zentrale Finanzleistungen	286.610	0	286.610

9 Entwicklung wichtiger Planungskomponenten

9.1 Entwicklung der Jahresergebnisse (Muster 26)

lfd. Nr.	Jahresergebnisse (gem. § 2 Abs. 1 Satz 1 Posten E 23 Gem HVO)	Jahr	Betrag in Euro
1	5. Haushaltsvorjahr (lt. festgestelltem Jahresabschluss)	2019	76.310,03
2	4. Haushaltsvorjahr (lt. festgestelltem Jahresabschluss)	2020	140.045,21
3	3. Haushaltsvorjahr (Rechnungsergebnis)	2021	58.760,66
4	2. Haushaltsvorjahr (Rechnungsergebnis)	2022	45.033,32
5	1. Haushaltsvorjahr (Ansatz)	2023	-66.000,00
6	Jahresergebnis (Planung)	2024	-162.000,00
7	Zwischensumme (lfd. Nr. 1 - 6)		92.149,22
8	1. Haushaltsfolgejahr (Planung)	2025	-66.000,00
9	2. Haushaltsfolgejahr (Planung)	2026	-40.000,00
10	3. Haushaltsfolgejahr (Planung)	2027	-25.000,00
11	Summe		-38.850,78

Nach den Planzahlen werden im Finanzplanungszeitraum 2024 bis 2027 Fehlbeträge erwirtschaftet. Vieles hängt allerdings von der gesamtwirtschaftlichen Entwicklung ab. Alle Schätzungen erscheinen in der derzeitigen wirtschaftlichen Lage als risikobehaftet.

9.2 Entwicklung der Über-/Unterdeckung im Finanzhaushalt (Muster 27)

Ifd. Nr.	Jahresergebnisse	Jahr	Saldo der ordentlichen und außerordentlichen Ein- und Auszahlungen	./. planmäßige Tilgung	./. Mindest-Rückführungsbetrag gemäß Tilgungsplan	= Betrag
			(§ 2 Abs. 1 S. 1 Posten F 23 GemHVO)	(§ 2 Abs. 1 S. 2 Posten F 36 GemHVO)	(§ 2 Abs. 1 S. 1 Posten F 45 GemHVO)	
in €						
1	5. Haushaltsvorjahr (lt. festgestelltem Jahresabschluss)	2019	387.182,26	0,00	0,00	387.182,26
2	4. Haushaltsvorjahr (lt. festgestelltem Jahresabschluss)	2020	100.921,57	0,00	0,00	100.921,57
3	3. Haushaltsvorjahr (lt. festgestelltem Jahresabschluss)	2021	122.912,00	0,00	0,00	122.912,00
4	2. Haushaltsvorjahr (Rechnungsergebnis)	2022	85.157,34	0,00	0,00	85.157,34
5	1. Haushaltsvorjahr (Ansatz: 20.000 Euro, Ergebnis:)	2023	153.210,03	0,00	0,00	153.210,03
6	Haushaltsjahr (Ansatz)	2024	-83.000,00	0,00	0,00	-83.000,00
7	Zwischensumme (Ifd. Nr. 1 - 6)		766.383,20	0,00	0,00	766.383,20
8	1. Haushaltsfolgejahr (Planung)	2025	11.000,00	0,00	0,00	11.000,00
9	2. Haushaltsfolgejahr (Planung)	2026	34.000,00	0,00	0,00	34.000,00
10	3. Haushaltsfolgejahr (Planung)	2027	44.000,00	0,00	0,00	44.000,00
11	Summe		855.383,20	0,00	0,00	855.383,20

9.3 Entwicklung der Investitionen und Investitionsförderungsmaßnahmen

lfd. Nr.	Summe der Investitionen und Investitionsförderungsmaßnahmen	Jahr	Betrag in Euro
1	5. Haushaltsvorjahr (lt. festgestelltem Jahresabschluss)	2019	135.907,73
2	4. Haushaltsvorjahr (lt. festgestelltem Jahresabschluss)	2020	16.295,11
3	3. Haushaltsvorjahr (lt. festgestelltem Jahresabschluss)	2021	18.134,66
4	2. Haushaltsvorjahr (lt. Jahresabschluss)	2022	35.380,54
5	1. Haushaltsvorjahr (Rechnungsergebnis)	2023	75.059,21
6	Haushaltsplanung	2024	725.800,00
7	Zwischensumme (lfd. Nr. 1 - 6)		1.006.577,25
8	1. Haushaltsfolgejahr (Planung)	2025	43.000,00
9	2. Haushaltsfolgejahr (Planung)	2026	23.000,00
10	3. Haushaltsfolgejahr (Planung)	2027	23.000,00
11	Summe		1.095.577,25

Die Investitionen führen in den Folgejahren einerseits zu veränderten Abschreibungen, andererseits aber auch zu zusätzlichen Erträgen aus der Auflösung von Sonderposten. Für die Finanzplanungsjahre wurden erwartete Abschreibungen kalkuliert. Zuwendungen werden über den gleichen Zeitraum wie die Abschreibungen aufgelöst. Bei den Erträgen aus der Auflösung von Sonderposten wurden daher beantragte und erwartete Zuwendungen berücksichtigt.

9.4 Entwicklung der Investitionskredite sowie Belastungen des Haushalts durch kreditähnliche Rechtsgeschäfte

lfd. Nr.	Summe der Investitionskredite	Jahr	Betrag in EUR
1	5. Haushaltsvorjahr (lt. festgestelltem Jahresabschluss)	2019	0,00
2	4. Haushaltsvorjahr (lt. festgestelltem Jahresabschluss)	2020	0,00
3	3. Haushaltsvorjahr (lt. Jahresabschluss)	2021	0,00
4	2. Haushaltsvorjahr (lt. Jahresabschluss)	2022	0,00
5	1. Haushaltsvorjahr (Ansatz)	2023	0,00
6	Haushaltsjahr (Ansatz)	2024	0,00
7	Zwischensumme (lfd. Nr. 1 - 6)		0,00
8	1. Haushaltsfolgejahr (Planung)	2025	0,00
9	2. Haushaltsfolgejahr (Planung)	2026	0,00
10	3. Haushaltsfolgejahr (Planung)	2027	0,00
11	Summe		0,00

9.5 Entwicklung des Eigenkapitals (Muster 28)

Ifd. Nr.	Jahresergebnisse (gem. § 2 Abs.1 Satz 1 Posten E 23 GemHVO)	Jahr	Jahres- ergebnis	aufge- laufenes Eigenkapital
			Betrag in Euro	
1	Eigenkapital zum 31.12 des dritten Haushaltsvorjahres	2021	58.760,66	4.716.493,49
2	+ Jahresergebnis des zweiten Haushaltsvorjahres	2022	45.033,32	4.761.526,81
3	+ Ansatz für Jahresergebnis des Haushaltsvorjahres	2023	-66.000,00	4.695.526,81
4	+ Ansatz für Jahresergebnis des Haushaltsjahres	2024	-162.000,00	4.533.526,81
5	+ geplantes Jahresergebnis des Haushaltsfolgejahres	2025	-66.000,00	4.467.526,81
6	+ geplantes Jahresergebnis des 2. Haushaltsfolgejahres	2026	-40.000,00	4.427.526,81
7	+ geplantes Jahresergebnis des 3. Haushaltsfolgejahres	2027	-25.000,00	4.402.526,81

Die Eröffnungsbilanz wurde zum 01.01.2009 erstellt und enthielt einen Eigenkapitalwert von rd. 4.395.027 Euro.

Der Jahresabschluss 2021 mit der Bilanz zum 31.12.2021 weist einen Eigenkapitalwert von 4.716.493,49 Euro aus. Dieser Wert wird sich anhand der geplanten Jahresergebnisse in der Ergebnisrechnung in den Jahren 2023 bis 2027 durch die ausgewiesenen Fehlbeträge verringern.

Ergebnishaushalt

Ergebnishaushalt 2024

Gemeinde: 08 OG Großholbach

Ifd. Nr.	Ergebnishaushalt		Ergebnis des Haushaltsvorvorjahres	Ansätze des Haushaltsvorjahres einschl. Nachträge	Ansatz des Haushaltsjahres	Planungsdaten des Haushaltsfolgejahres	Planungsdaten des zweiten Haushaltsfolgejahres	Planungsdaten des dritten Haushaltsfolgejahres
			2022	2023	2024	2025	2026	2027
			in €	in €	in €	in €	in €	in €
E 1		Steuern und ähnliche Abgaben	888.677,56	965.200	968.160	1.022.040	1.061.490	1.095.600
E 2	+	Zuwendungen, allgemeine Umlagen und sonstige Transfererträge	126.472,11	241.800	168.381	169.701	171.021	172.361
E 3	+	Erträge der sozialen Sicherung	0,00	0	0	0	0	0
E 4	+	Öffentlich-rechtliche Leistungsentgelte	86.438,44	89.700	90.100	90.100	90.100	90.100
E 5	+	Privatrechtliche Leistungsentgelte	66.890,33	68.150	29.837	29.837	29.837	29.837
E 6	+	Kostenerstattungen und Kostenumlagen	7.114,02	11.400	10.090	8.590	8.590	8.590
E 7	+	Sonstige laufende Erträge	73.121,09	25.600	18.882	19.282	18.812	19.062
E 8	=	Summe der laufenden Erträge aus Verwaltungstätigkeit (Summe E 1 bis E 7)	1.248.713,55	1.401.850	1.285.450	1.339.550	1.379.850	1.415.550
E 9	-	Personal- und Versorgungsaufwendungen	61.409,64	78.850	87.300	90.040	92.030	94.090
E 10	-	Aufwendungen für Sach- und Dienstleistungen	202.668,35	282.800	289.149	216.010	208.890	211.890
E 11	-	Abschreibungen	151.447,62	152.000	155.000	152.820	149.700	144.560
E 12	-	Zuwendungen, Umlagen und sonstige Transferaufwendungen	733.264,67	829.500	887.250	918.050	939.600	959.950
E 13	-	Aufwendungen der sozialen Sicherung	0,00	0	0	0	0	0
E 14	-	Sonstige laufende Aufwendungen	54.679,72	125.800	41.251	42.030	43.730	44.460
E 15	=	Summe der laufenden Aufwendungen aus Verwaltungstätigkeit (Summe E 9 bis E 14)	1.203.470,00	1.468.950	1.459.950	1.418.950	1.433.950	1.454.950
E 16	=	Laufendes Ergebnis aus Verwaltungstätigkeit (Saldo E 8 und E 15)	45.243,55	-67.100	-174.500	-79.400	-54.100	-39.400
E 17	+	Zinserträge und sonstige Finanzerträge	-112,00	1.150	12.550	13.450	14.150	14.450
E 18	-	Zinsaufwendungen und sonstige Finanzaufwendungen	98,23	50	50	50	50	50
E 19	=	Saldo der Zins- und sonstigen Finanzerträge und -aufwendungen (Saldo E 17 und E 18)	-210,23	1.100	12.500	13.400	14.100	14.400
E 20	=	Ordentliches Ergebnis (Summe E 16 und E 19)	45.033,32	-66.000	-162.000	-66.000	-40.000	-25.000
E 21		Außerordentliches Ergebnis	0,00	0	0	0	0	0
E 22		Saldo aus internen Leistungsbeziehungen	0,00	0	0	0	0	0
E 23	=	Jahresergebnis (Jahresüberschuss / Jahresfehlbetrag) (Summe E 20 bis E 22)	45.033,32	-66.000	-162.000	-66.000	-40.000	-25.000

*** Ende der Liste "Ergebnishaushalt" ***

Finanzhaushalt

Finanzhaushalt 2024

Gemeinde: 08 OG Großholbach

fd. Nr.	Finanzhaushalt		Ergebnis des Haushaltsvorjahres	Ansätze des Haushaltsvorjahres einschl. Nachträge	Ansatz des Haushaltsjahres	Planungsdaten des Haushaltsfolgejahres	Planungsdaten des zweiten Haushaltsfolgejahres	Planungsdaten des dritten Haushaltsfolgejahres
			2022	2023	2024	2025	2026	2027
			in €	in €	in €	in €	in €	in €
F 1	+	Steuern und ähnliche Abgaben	877.429,64	965.200	968.160	1.022.040	1.061.490	1.095.600
F 2	+	Zuwendungen, allgemeine Umlagen und sonstige Transfereinzahlungen	132.558,00	249.900	165.231	166.551	167.871	169.211
F 3	+	Einzahlungen der sozialen Sicherung	0,00	0	0	0	0	0
F 4	+	Öffentlich-rechtliche Leistungsentgelte	5.781,00	9.800	11.250	11.250	11.250	11.250
F 5	+	Privatrechtliche Leistungsentgelte	68.606,77	68.150	29.837	29.837	29.837	29.837
F 6	+	Kostenerstattungen und Kostenumlagen	528,64	11.400	10.090	8.590	8.590	8.590
F 7	+	Sonstige laufende Einzahlungen	23.438,09	25.400	18.882	19.282	18.812	19.062
F 8	=	Summe der laufenden Einzahlungen aus Verwaltungstätigkeit (Summe F 1 bis F 7)	1.108.342,14	1.329.850	1.203.450	1.257.550	1.297.850	1.333.550
F 9	-	Personal- und Versorgungsauszahlungen	63.052,54	72.850	81.300	83.860	85.730	87.650
F 10	-	Auszahlungen für Sach- und Dienstleistungen	190.327,93	282.800	289.149	216.010	208.890	211.890
F 12	-	Zuwendungen, Umlagen und sonstige Transferauszahlungen	724.937,42	829.500	887.250	918.050	939.600	959.950
F 13	-	Auszahlungen der sozialen Sicherung	0,00	0	0	0	0	0
F 14	-	Sonstige laufende Auszahlungen	50.448,42	125.800	41.251	42.030	43.730	44.460
F 15	=	Summe der laufenden Auszahlungen aus Verwaltungstätigkeit (Summe F 9 bis F 14)	1.028.766,31	1.310.950	1.298.950	1.259.950	1.277.950	1.303.950
F 16	=	Saldo der laufenden Ein- und Auszahlungen aus Verwaltungstätigkeit (Saldo F 8 und F 15)	79.575,83	18.900	-95.500	-2.400	19.900	29.600
F 17	+	Zinseinzahlungen und sonstige Finanzeinzahlungen	5.679,74	1.150	12.550	13.450	14.150	14.450
F 18	-	Zinsauszahlungen und sonstige Finanzauszahlungen	98,23	50	50	50	50	50
F 19	=	Saldo der Zins- und der sonstigen Finanzein- und -auszahlungen (Saldo F 17 und F 18)	5.581,51	1.100	12.500	13.400	14.100	14.400
F 20	=	Saldo der ordentlichen Ein- und Auszahlungen (Summe F 16 und F 19)	85.157,34	20.000	-83.000	11.000	34.000	44.000
F 21		Saldo der außerordentlichen Ein- und Auszahlungen	0,00	0	0	0	0	0
F 22		Saldo der Ein- und Auszahlungen aus internen Leistungsbeziehungen	0,00	0	0	0	0	0
F 23	=	Saldo der ordentlichen und außerordentlichen Ein- und Auszahlungen (Summe F 20 bis F 22)	85.157,34	20.000	-83.000	11.000	34.000	44.000
F 24	+	Einzahlungen aus Investitionszuwendungen	0,00	0	87.800	87.800	37.700	0
F 25	+	Einzahlungen aus Beiträgen und ähnlichen Entgelten	578,00	1.000	0	0	0	0
F 26	+	Sonstige Investitionseinzahlungen	0,00	1.100	0	0	0	0
F 27	=	Summe der Einzahlungen aus Investitionstätigkeit (Summe F 24 bis F 26)	578,00	2.100	87.800	87.800	37.700	0
F 28	-	Auszahlungen für immaterielle Vermögensgegenstände	5.875,00	15.000	265.000	15.000	15.000	15.000
F 29	-	Auszahlungen für Sachanlagen	29.505,54	907.500	460.800	28.000	8.000	8.000
F 30	-	Auszahlungen für Finanzanlagen	0,00	0	0	0	0	0
F 31	-	Sonstige Investitionsauszahlungen	0,00	0	0	0	0	0
F 32	=	Summe der Auszahlungen aus Investitionstätigkeit (Summe F 28 bis F 31)	35.380,54	922.500	725.800	43.000	23.000	23.000
F 33	=	Saldo der Ein- und Auszahlungen aus Investitionstätigkeit (Saldo F 27 und F 32)	-34.802,54	-920.400	-638.000	44.800	14.700	-23.000
F 34	=	Finanzmittelüberschuss /-fehlbetrag (Summe F 23 und F 33)	50.354,80	-900.400	-721.000	55.800	48.700	21.000
F 35	+	Aufnahme von Investitionskrediten	0,00	0	0	0	0	0
F 36	-	Tilgung von Investitionskrediten	0,00	0	0	0	0	0
F 37	=	Saldo der Ein- und Auszahlungen aus Investitionskrediten (Saldo F 35 und F 36)	0,00	0	0	0	0	0

Finanzhaushalt 2024

Gemeinde: 08 OG Großholbach

Ifd. Nr.	Finanzhaushalt	Ergebnis des Haushaltsvorjahres	Ansätze des Haushaltsvorjahres einschl. Nachträge	Ansatz des Haushaltsjahres	Planungsdaten des Haushaltsfolgejahres	Planungsdaten des zweiten Haushaltsfolgejahres	Planungsdaten des dritten Haushaltsfolgejahres
		2022	2023	2024	2025	2026	2027
		in €	in €	in €	in €	in €	in €
F 38	Veränderung der Forderungen gegenüber der Verbandsgemeinde im Rahmen der Einheitskasse (ohne durchlaufende Gelder)	-50.354,80	900.400	721.000	-55.800	-48.700	-21.000
F 39	Veränderung der Verbindlichkeiten gegenüber der Verbandsgemeinde im Rahmen der Einheitskasse	0,00	0	0	0	0	0
F 40	= Saldo der Ein- und Auszahlungen aus Finanzierungstätigkeit (Summe F 37 bis F 39)	-50.354,80	900.400	721.000	-55.800	-48.700	-21.000
F 41	Saldo der durchlaufenden Gelder	0,00	0	0	0	0	0
F 42	= Verwendung Finanzmittelüberschuss / Deckung Finanzmittelfehlbetrag (Summe F 40 und F 41)	-50.354,80	900.400	721.000	-55.800	-48.700	-21.000
F 43	= Veränderung der liquiden Mittel (einschl. durchlaufende Gelder) (Saldo F 41 und F 38)	-50.354,80	900.400	721.000	-55.800	-48.700	-21.000
nachrichtlich:							
F 44	Ausgleich Finanzhaushalt (Saldo F 23 und F 36)	85.157,34	20.000	-83.000	11.000	34.000	44.000
F 45	Mindest-Rückführungsbetrag gemäß Tilgungsplan	0,00	0	0	0	0	0

*** Ende der Liste "Finanzhaushalt" ***

Investitionsplan (Gesamtübersicht) 2024

Gemeinde: 08 OG Großholbach

Pos.	Inhalt	Ergebnis	Plan	Plan	Plan	Plan	Plan
		2022	2023	2024	2025	2026	2027
		EUR	EUR	EUR	EUR	EUR	EUR
		1	2	3	4	5	6
	Summe der Einzahlungen aus Investitionstätigkeit	578,00	2.100	87.800	87.800	37.700	0
	68142000 Investitionszuwendungen vom Land	0,00	0	50.000	50.000	0	0
	68143000 Investitionszuwendungen von Gemeinden und Gemeindeverbänden	0,00	0	37.800	37.800	37.700	0
	68270000 Grabnutzungsentgelte	578,00	1.000	0	0	0	0
	68510000 Einzahlungen für unbebaute Grundstücke und grundstücksgleiche Rechte	0,00	1.100	0	0	0	0
	Summe der Auszahlungen aus Investitionstätigkeit	35.380,54	922.500	725.800	43.000	23.000	23.000
	78159000 Investitionszuwendungen an den sonstigen privaten Bereich	5.875,00	15.000	265.000	15.000	15.000	15.000
	78510000 Auszahlungen für unbebaute Grundstücke und grundstücksgleiche Rechte	0,00	505.000	45.000	5.000	5.000	5.000
	78560000 Auszahlungen für Fahrzeuge, Maschinen und technische Anlagen	8.429,02	56.500	11.500	0	0	0
	78571000 Auszahlungen für bewegliche Sachen des Anlagevermögens oberhalb der Wertgrenze i.H.v. 1.000,00 Euro	3.091,61	18.000	7.000	2.000	2.000	2.000
	78572000 Auszahlungen für bewegliche Sachen des Anlagevermögens unterhalb der Wertgrenze i.H.v. 1.000,00 Euro	0,00	3.000	1.000	1.000	1.000	1.000
	78590000 Auszahlungen für Anlagen im Bau und für geleistete Anzahlungen	989,85	80.000	0	0	0	0
	78593000 Auszahlungen für Baumaßnahmen	16.995,06	245.000	396.300	20.000	0	0
	darunter:						
	mit Verpflichtungsermächtigungen in Vorjahren bereits gebunden	0,00	0	155.000	15.000	0	0
	78159000 Investitionszuwendungen an den sonstigen privaten Bereich	0,00	0	15.000	15.000	0	0
	78593000 Auszahlungen für Baumaßnahmen	0,00	0	140.000	0	0	0
	Verpflichtungsermächtigungen	0,00	0	0	0	0	0
	Saldo der Ein- und Auszahlungen aus Investitionstätigkeit	-34.802,54	-920.400	-638.000	44.800	14.700	-23.000

Teilhaushalt 1

- Zentrale Verwaltung -

- Vorbericht
- Teilergebnis- und Teilfinanzhaushalt,
und
- produktorientierte Darstellung des Teilhaushalts
- Investitionsübersicht zum Teilhaushalt

Der Teilhaushalt 1 umfasst die folgenden Produkte:

11100 Verwaltungssteuerung

Produktbeschreibung:	Aufgrund der besonderen Stellung des Ortsbürgermeisters und der damit verbundenen komplexen Aufgabenstellung wäre eine Beschreibung des Produktes nicht aussagefähig.
Ziele:	Sicherstellung einer effektiven und effizienten Aufgabenwahrnehmung der Verwaltung
Zielgruppen:	EinwohnerInnen, Unternehmen, Behörden, Institutionen, Rat und Ausschüsse sowie Verbandsgemeindeverwaltung
Auftragsgrundlagen:	Gesetze, Satzungen, Beschlüsse und Empfehlungen des Rates und der Ausschüsse
Produktverantwortung:	Ortsbürgermeister

11140 Gremien

Produktbeschreibung:	Ortsgemeinderats- und Ausschusssitzungen
Ziele:	Vorbereitung, Durchführung und Nachbereitung der Sitzungen des Ortsgemeinderates der Ausschüsse und der Beiräte
Zielgruppen:	Mandatsträger, EinwohnerInnen
Auftragsgrundlagen:	Gesetze, Satzungen, Beschlüsse und Empfehlungen des Ortsgemeinderates und der Ausschüsse
Produktverantwortung:	Ortsbürgermeister

11420 Liegenschaften

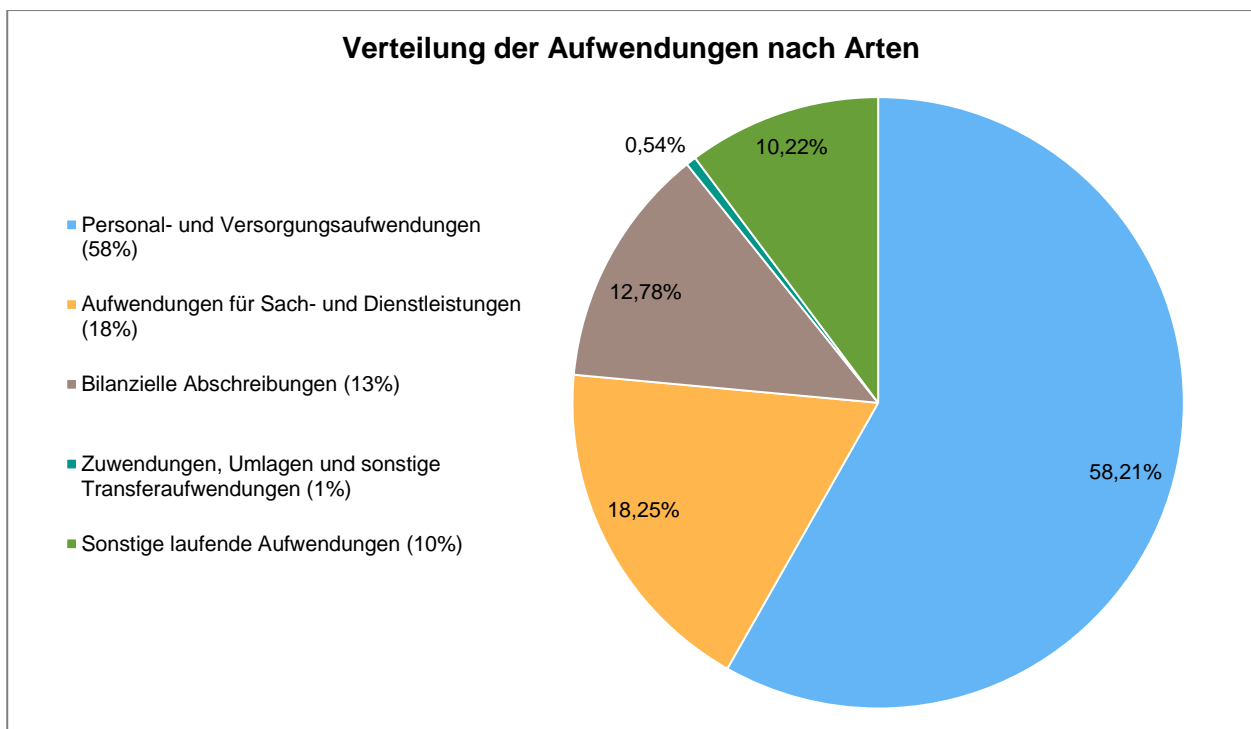
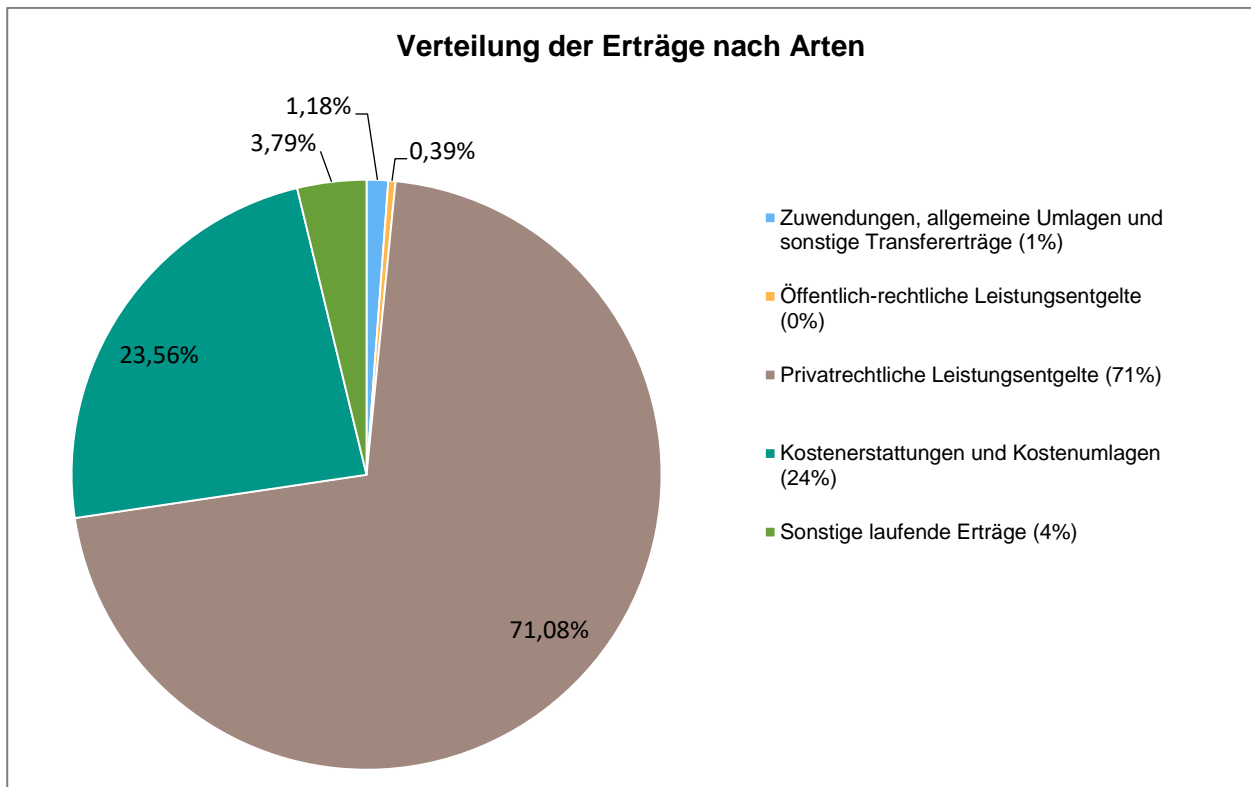
Produktbeschreibung:	Vorhaltung von bebauten und unbebauten Grundstücken
Ziele:	Wahrnehmung kommunaler Aufgaben
Zielgruppen:	EinwohnerInnen, Allgemeinheit
Auftragsgrundlagen:	Daseinsvorsorge, organisatorische Regelungen
Produktverantwortung:	Ortsbürgermeister

11430 Bauhof

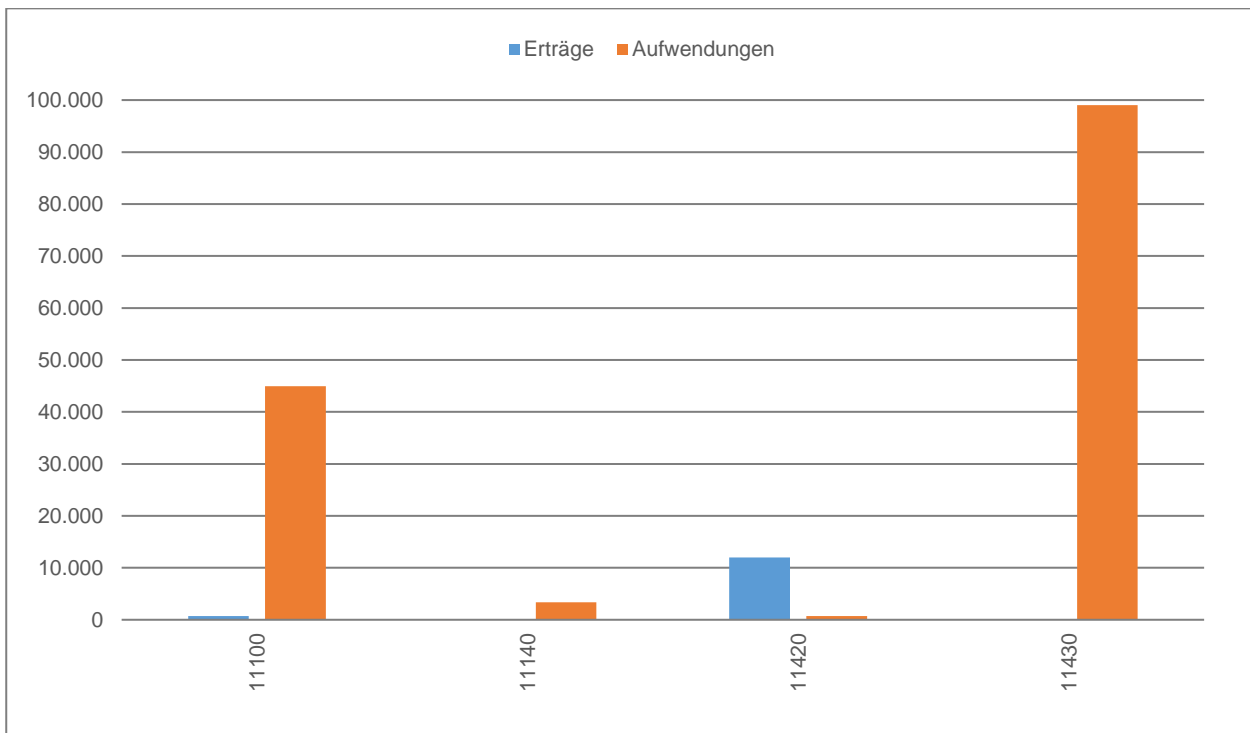
Produktbeschreibung:	Leistungen des Bauhofs
Ziele:	Instandhaltung gemeindlicher Grundstücke, Gebäude und Einrichtungen
Zielgruppen:	EinwohnerInnen, Vereine, NutzerInnen
Auftragsgrundlagen:	Organisatorische Regelungen
Produktverantwortung:	Ortsbürgermeister

1 Teilergebnishaushalt

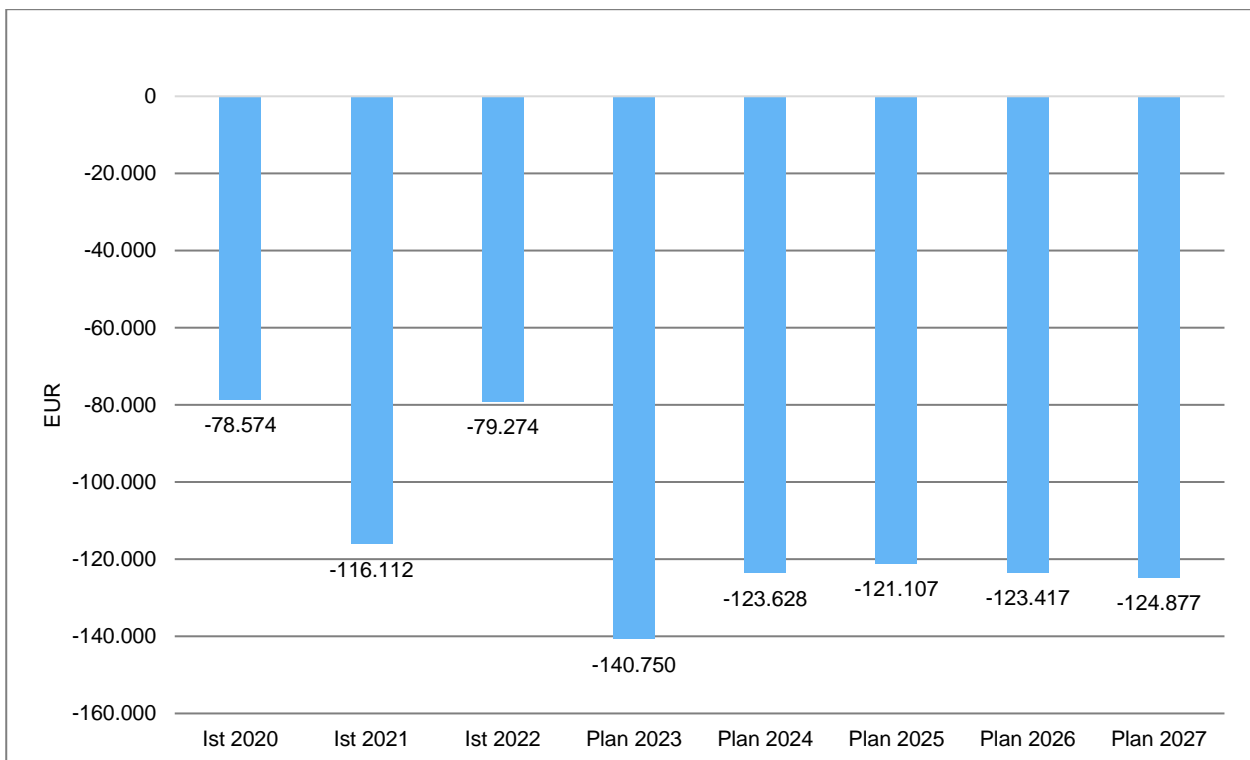
1.1 Übersicht über die Erträge und Aufwendungen im Teilhaushalt (ohne ILV)



1.2 Produktübersicht (ohne ILV)



1.3 Entwicklung der Jahresergebnisse (einschl. Saldo aus ILV)



2 Teilfinanzhaushalt

Im Teilfinanzhaushalt werden neben den Ein- und Auszahlungen nach dem Kassenwirksamkeitsprinzip die investiven Ein- und Auszahlungen dargestellt. Von den Planansätzen her stehen den Ein- und Auszahlungen die entsprechenden Erträge und Aufwendungen im Ergebnishaushalt gegenüber, so dass nicht nochmals auf die Zahlungsströme eingegangen wird. Dargestellt werden daher nur Ein- und Auszahlungen im Rahmen der Investitionstätigkeit.

Insgesamt sind im Jahr 2024 im Teilhaushalt 1 keine Investitionseinzahlungen zu veranschlagen.

Auszahlungen aus Investitionstätigkeit werden in Höhe von 130.000 Euro ausgewiesen, dies entspricht einem Anstieg gegenüber dem Vorjahr um 54.000 Euro.

Die veranschlagten Investitionsauszahlungen verteilen sich wie folgt:

Auszahlungen für Sachanlagen	130.000 Euro
• Auszahlungen für unbebaute Grundstücke	45.000 Euro
• Auszahlungen für bewegliche Sachen des Anlagevermögens	7.000 Euro
• Auszahlungen für Fahrzeuge, Maschinen und technische Anlagen	8.000 Euro
• Auszahlungen für Baumaßnahmen	70.000 Euro

Die einzelnen Investitionen und Investitionsförderungsmaßnahmen sind in der Investitionsübersicht zu diesem Teilhaushalt dargestellt, daher unterbleibt an dieser Stelle eine Einzeldarstellung aller veranschlagten Projekte.

Der Finanzmittelfehlbetrag dieses Teilhaushalts beträgt 228.769 Euro (F 34).

Teilergebnishaushalt 2024

Gemeinde: 08 OG Großholbach

Teilhaushalt

01 Zentrale Verwaltung

Ifd. Nr.	Teilergebnishaushalt		Ergebnis des Haushaltsvorjahres	Ansätze des Haushaltsvorjahres einschl. Nachträge	Ansatz des Haushaltsjahres	Planungsdaten des Haushaltsfolgejahres	Planungsdaten des zweiten Haushaltsfolgejahres	Planungsdaten des dritten Haushaltsfolgejahres
			2022	2023	2024	2025	2026	2027
			in €	in €	in €	in €	in €	in €
E 1	+	Steuern und ähnliche Abgaben	0,00	0	0	0	0	0
E 2	+	Zuwendungen, allgemeine Umlagen und sonstige Transfererträge	0,00	200	150	150	150	150
		41590000 Sonstige Sonderposten	0,00	200	150	150	150	150
E 3	+	Erträge der sozialen Sicherung	0,00	0	0	0	0	0
E 4	+	Öffentlich-rechtliche Leistungsentgelte	0,00	50	50	50	50	50
		43190000 Verwaltungsgebühren einschließlich Erstattung von Auslagen / Sonstige	0,00	50	50	50	50	50
E 5	+	Privatrechtliche Leistungsentgelte	9.480,95	9.000	9.050	9.050	9.050	9.050
		44110000 Erträge aus Verkäufen von Vorräten	30,00	50	50	50	50	50
		44120000 Mieten und Pachten	9.450,95	8.950	9.000	9.000	9.000	9.000
E 6	+	Kostenerstattungen und Kostenumlagen	0,00	3.000	3.000	1.500	1.500	1.500
		44290000 Kostenerstattungen und Kostenumlagen von Sonstigen	0,00	3.000	3.000	1.500	1.500	1.500
E 7	+	Sonstige laufende Erträge	883,69	100	482	882	412	662
		46290000 Weitere sonstige laufende Erträge / Sonstige	200,69	100	482	882	412	662
		46614000 Erträge aus der Auflösung von Rückstellungen	683,00	0	0	0	0	0
E 8	=	Summe der laufenden Erträge aus Verwaltungstätigkeit (Summe E 1 bis E 7)	10.364,64	12.350	12.732	11.632	11.162	11.412
E 9	-	Personal- und Versorgungsaufwendungen	61.409,64	78.200	86.600	89.340	91.330	93.390
		50110000 Bürgermeister	12.372,00	12.400	14.000	14.490	14.850	15.220
		50120000 Beigeordnete	0,00	1.050	1.200	1.240	1.270	1.300
		50140000 Rats- und Ausschussmitglieder	435,00	700	800	800	800	800
		50190000 Sonstige (u.a. ehrenamtlich Tätige der Feuerwehr)	200,00	200	250	260	270	270
		50221000 Vergütungen	31.878,93	37.700	41.900	43.370	44.450	45.560
		50222000 Leistungszulagen	509,66	950	1.000	1.040	1.060	1.090
		50320000 Beiträge zu Versorgungskassen für Arbeitnehmer	484,07	650	1.050	1.090	1.110	1.140
		50420000 Beiträge zur gesetzlichen Sozialversicherung für Arbeitnehmer	8.402,33	10.000	11.450	11.850	12.150	12.450
		50490000 Beiträge zur gesetzlichen Sozialversicherung für Sonstige	862,59	950	1.300	1.350	1.380	1.410
		50791000 Ehrensoldrückstellungen	0,00	5.000	5.000	5.180	5.300	5.440
		50820000 Zuführungen zu Rückstellungen für nicht genommenen Urlaub, Überstunden u.ä. für Arbeitnehmer	632,79	1.000	1.000	1.000	1.000	1.000
		50900000 Pauschalierte Lohnsteuer (auch Zahlungen über Knappschaft)	400,27	350	650	670	690	710
		51130000 Versorgungsaufwendungen für ehrenamtlich Tätige	5.232,00	7.250	7.000	7.000	7.000	7.000
E 10	-	Aufwendungen für Sach- und Dienstleistungen	15.322,27	49.350	27.150	22.290	22.430	22.570
		52210000 Aufwendungen für Strom	1.057,53	2.500	2.500	2.580	2.650	2.730
		52230000 Aufwendungen für Wasser/Abwasser	0,00	450	400	400	400	400
		52260000 Aufwendungen für die Abfallbeseitigung	217,60	250	450	460	480	490
		52311000 Unterhaltung der Grundstücke	0,00	3.000	500	500	500	500
		52313000 Gebäude einschließlich der Bestandteile, die dem Gebäude zuzurechnen sind	228,22	24.000	7.700	2.750	2.790	2.840
		52351000 Wartungs- und Instandsetzungskosten	7.632,34	10.500	5.000	5.000	5.000	5.000
		52352000 Betriebs- und Schmierstoffe	2.609,64	3.500	3.200	3.200	3.200	3.200
		52353000 Reifen	77,35	250	200	200	200	200

Teilergebnishaushalt 2024

Gemeinde: 08 OG Großholbach

Teilhaushalt 01 Zentrale Verwaltung

Ifd. Nr.	Teilergebnishaushalt	Ergebnis des Haushaltsvorjahres	Ansätze des Haushaltsvorjahres einschl. Nachträge	Ansatz des Haushaltsjahres	Planungsdaten des Haushaltsfolgejahres	Planungsdaten des zweiten Haushaltsfolgejahres	Planungsdaten des dritten Haushaltsfolgejahres	
		2022	2023	2024	2025	2026	2027	
		in €	in €	in €	in €	in €	in €	
E 11	-	52370000 Unterhaltung der Betriebs- und Geschäftsausstattung	661,59	1.150	1.150	1.150	1.160	1.160
		52380000 Geringwertige Geräte, Ausstattungs- und sonstige Gebrauchsgegenstände	2.838,00	3.750	3.750	3.750	3.750	3.750
		52920000 sonstige Aufwendungen für Dienstleistungen	0,00	0	2.300	2.300	2.300	2.300
		Abschreibungen	12.452,47	14.900	19.009	17.279	15.859	15.219
		53220000 Abschreibungen auf immaterielle Vermögensgegenstände aus geleisteten Zuwendungen	1.166,93	1.200	1.200	1.200	1.200	1.200
		53230000 Abschreibungen auf gezahlte Investitionszuschüsse als Nutzungsberechtigter	159,46	200	200	100	0	0
		53490000 Abschreibungen auf bebaute Grundstücke und grundstücksgleiche Rechte mit sonstigen Gebäuden	4.428,49	4.500	4.450	4.450	4.450	4.400
		53810000 Abschreibungen auf Fahrzeuge	3.655,08	3.700	8.400	7.700	7.700	7.700
		53820000 Abschreibungen auf Maschinen und technische Anlagen	0,00	0	450	450	450	450
		53850000 Abschreibungen auf die Betriebs- und Geschäftsausstattung	3.042,51	3.700	3.650	2.750	1.200	1.200
E 12	-	53990000 Sonstige Abschreibungen	0,00	1.600	659	629	859	269
		Zuwendungen, Umlagen und sonstige Transferaufwendungen	530,00	700	800	800	800	800
	54190000 Zuweisungen und Zuschüsse für laufende Zwecke an Sonstige	530,00	700	800	800	800	800	
E 13	-	Aufwendungen der sozialen Sicherung	0,00	0	0	0	0	0
E 14	-	Sonstige laufenden Aufwendungen	13.316,19	21.050	15.201	15.430	16.560	16.710
		56120000 Aufwendungen für Aus- und Fortbildung, Umschulung	0,00	800	400	400	400	400
		56130000 Aufwendungen für übernommene Reisekosten für Dienstreisen und Dienstgänge	30,45	150	150	150	150	150
		56140000 Aufwendungen für allgemeine Betreuung der Bediensteten	0,00	1.100	700	700	700	700
		56150000 Aufwendungen für Dienst- und Schutzkleidung, persönliche Ausrüstungsgegenstände	2.914,73	1.500	700	700	700	700
		56210000 Mieten, Pachten und Erbbauzinsen	442,92	500	500	500	500	500
		56243000 Unterhaltung Software, Updates	1.366,12	950	900	910	910	920
		56251000 Vergütungen einschließlich Reisekosten an Sachverständige	0,00	1.000	0	0	1.000	1.000
		56310000 Büromaterial	0,00	150	150	150	150	150
		56341000 Fernmeldegebühren	1.416,03	1.300	1.300	1.300	1.300	1.300
		56360000 Öffentlichkeitsarbeit	0,00	3.000	500	200	200	200
		56390000 Geschäftsaufwendungen / Sonstiges	1.340,34	4.350	3.000	3.000	3.000	3.000
		56412000 Kfz-Versicherungen	1.450,51	1.500	1.800	1.850	1.910	1.970
		56416000 Umlagen an Schadensausgleichskassen	717,17	950	1.100	1.120	1.130	1.150
		56419000 Sonstige Versicherungen	33,89	50	50	50	50	50
		56420000 Beiträge zu Wirtschaftsverbänden, Berufsvertretungen und Vereinen	190,00	200	200	200	200	200
		56810000 Grundsteuer	173,60	300	250	250	250	250
		56820000 Kraftfahrzeugsteuer	466,00	500	700	720	740	760
		56920000 Verfügungsmittel	0,00	250	250	250	250	250

Teilergebnishaushalt 2024

Gemeinde: 08 OG Großholbach

Teilhaushalt

01 Zentrale Verwaltung

Ifd. Nr.	Teilergebnishaushalt	Ergebnis des Haushaltsvorjahres	Ansätze des Haushaltsvorjahres einschl. Nachträge	Ansatz des Haushaltsjahres	Planungsdaten des Haushaltsfolgejahres	Planungsdaten des zweiten Haushaltsfolgejahres	Planungsdaten des dritten Haushaltsfolgejahres
		2022	2023	2024	2025	2026	2027
		in €	in €	in €	in €	in €	in €
	56930000 Repräsentationen	2.530,48	2.200	2.200	2.200	2.200	2.200
	56990000 Sonstige Aufwendungen	243,95	300	351	780	820	860
E 15	= Summe der laufenden Aufwendungen aus Verwaltungstätigkeit (Summe E 9 bis E 14)	103.030,57	164.200	148.760	145.139	146.979	148.689
E 16	= Laufendes Ergebnis aus Verwaltungstätigkeit (Saldo E 8 und E 15)	-92.665,93	-151.850	-136.028	-133.507	-135.817	-137.277
E 17	+ Zinserträge und sonstige Finanzerträge	0,00	0	0	0	0	0
E 18	- Zinsaufwendungen und sonstige Finanzaufwendungen	0,00	0	0	0	0	0
E 19	= Saldo der Zins -und sonstigen Finanzerträge und -aufwendungen (Saldo E 17 und E 18)	0,00	0	0	0	0	0
E 20	= Ordentliches Ergebnis (Summe E 16 bis E 19)	-92.665,93	-151.850	-136.028	-133.507	-135.817	-137.277
E 21	Außerordentliches Ergebnis	0,00	0	0	0	0	0
E 22	Saldo aus internen Leistungsbeziehungen	13.391,49	11.100	12.400	12.400	12.400	12.400
E 23	= Jahresergebnis (Jahresüberschuss / Jahresfehlbetrag) des Teilhaushalts (Summe E 20 bis E 22)	-79.274,44	-140.750	-123.628	-121.107	-123.417	-124.877

*** Ende der Liste "Teilergebnishaushalt" ***

Teilfinanzhaushalt 2024

Gemeinde: 08 OG Großholbach

Teilhaushalt 01 Zentrale Verwaltung

fd. Nr.	Teilfinanzhaushalt		Ergebnis des Haushaltsvorjahres	Ansätze des Haushaltsvorjahres einschl. Nachträge	Ansatz des Haushaltsjahres	Planungsdaten des Haushaltsfolgejahres	Planungsdaten des zweiten Haushaltsfolgejahres	Planungsdaten des dritten Haushaltsfolgejahres
			2022	2023	2024	2025	2026	2027
			in €	in €	in €	in €	in €	in €
F 1	+	Steuern und ähnliche Abgaben	0,00	0	0	0	0	0
F 2	+	Zuwendungen, allgemeine Umlagen und sonstige Transfereinzahlungen	0,00	0	0	0	0	0
F 3	+	Einzahlungen der sozialen Sicherung	0,00	0	0	0	0	0
F 4	+	Öffentlich-rechtliche Leistungsentgelte	0,00	50	50	50	50	50
F 5	+	Privatrechtliche Leistungsentgelte	9.480,95	9.000	9.050	9.050	9.050	9.050
F 6	+	Kostenerstattungen und Kostenumlagen	0,00	3.000	3.000	1.500	1.500	1.500
F 7	+	Sonstige laufende Einzahlungen	200,69	100	482	882	412	662
F 8	=	Summe der laufenden Einzahlungen aus Verwaltungstätigkeit (Summe F 1 bis F 7)	9.681,64	12.150	12.582	11.482	11.012	11.262
F 9	-	Personal- und Versorgungsauszahlungen	63.052,54	72.200	80.600	83.160	85.030	86.950
F 10	-	Auszahlungen für Sach- und Dienstleistungen	13.625,59	49.350	27.150	22.290	22.430	22.570
F 11	-	* nicht besetzt *	0,00	0	0	0	0	0
F 12	-	Zuwendungen, Umlagen und sonstige Transferauszahlungen	530,00	700	800	800	800	800
F 13	-	Auszahlungen der sozialen Sicherung	0,00	0	0	0	0	0
F 14	-	Sonstige laufende Auszahlungen	13.013,36	21.050	15.201	15.430	16.560	16.710
F 15	=	Summe der laufenden Auszahlungen aus Verwaltungstätigkeit (Summe F 9 bis F 14)	90.221,49	143.300	123.751	121.680	124.820	127.030
F 16	=	Saldo der laufenden Ein- und Auszahlungen aus Verwaltungstätigkeit	-80.539,85	-131.150	-111.169	-110.198	-113.808	-115.768
F 17	+	Zinseinzahlungen und sonstige Finanzeinzahlungen	0,00	0	0	0	0	0
F 18	-	Zinsauszahlungen und sonstige Finanzauszahlungen	0,00	0	0	0	0	0
F 19	=	Saldo der Zins- und der sonstigen Finanzein- und -auszahlungen	0,00	0	0	0	0	0
F 20	=	Saldo der ordentlichen Ein- und Auszahlungen (Summe F 16 + F 19)	-80.539,85	-131.150	-111.169	-110.198	-113.808	-115.768
F 21		Saldo der außerordentlichen Ein- und Auszahlungen	0,00	0	0	0	0	0
F 22		Saldo der Ein- und Auszahlungen aus internen Leistungsbeziehungen	13.391,49	11.100	12.400	12.400	12.400	12.400
F 23	=	Summe der ordentlichen und außerordentlichen Ein- und Auszahlungen (Summe F 21 + F 22)	-67.148,36	-120.050	-98.769	-97.798	-101.408	-103.368
F 24	+	Einzahlungen aus Investitionszuwendungen	0,00	0	0	0	0	0
F 25	+	Einzahlungen aus Beiträgen und ähnlichen Entgelten	0,00	0	0	0	0	0
F 26	+	Sonstige Investitionseinzahlungen	0,00	1.100	0	0	0	0
F 27	=	Summe der Einzahlungen aus Investitionstätigkeit (Summe F 24 bis F 26)	0,00	1.100	0	0	0	0
F 28	-	Auszahlungen für immaterielle Vermögensgegenstände	0,00	0	0	0	0	0
F 29	-	Auszahlungen für Sachanlagen	9.768,18	76.000	130.000	7.000	7.000	7.000
F 30	-	Auszahlungen für Finanzanlagen	0,00	0	0	0	0	0
F 31	-	Sonstige Investitionsauszahlungen	0,00	0	0	0	0	0
F 32	=	Summe der Auszahlungen aus Investitionstätigkeit (Summe F 28 bis F 31)	9.768,18	76.000	130.000	7.000	7.000	7.000
F 33	=	Saldo der Ein- und Auszahlungen aus Investitionstätigkeit (Saldo F 27 und F 32)	-9.768,18	-74.900	-130.000	-7.000	-7.000	-7.000
F 34	=	Finanzmittelüberschuss /-fehlbetrag des Teilhaushalts (Summe F 23 + F 33)	-76.916,54	-194.950	-228.769	-104.798	-108.408	-110.368

*** Ende der Liste "Teilfinanzhaushalt" ***

Produktorientierte Darstellung

Teilergebnishaushalt 1

Teilfinanzhaushalt 1

und

Darstellung der einzelnen Produktsachkonten

Teilergebnishaushalt 2024

Gemeinde: 08 OG Großholbach

Teilhaushalt 01 Zentrale Verwaltung
Leistung 11100 Verwaltungssteuerung

Ifd. Nr.	Teilergebnishaushalt	Ergebnis des Haushaltsvorjahres	Ansätze des Haushaltsvorjahres einschl. Nachträge	Ansatz des Haushaltsjahres	Planungsdaten des Haushaltsfolgejahres	Planungsdaten des zweiten Haushaltsfolgejahres	Planungsdaten des dritten Haushaltsfolgejahres	
		2022	2023	2024	2025	2026	2027	
		in €	in €	in €	in €	in €	in €	
E 1	+	Steuern und ähnliche Abgaben	0,00	0	0	0	0	0
E 2	+	Zuwendungen, allgemeine Umlagen und sonstige Transfererträge	0,00	200	150	150	150	150
		41590000 Sonstige Sonderposten	0,00	200	150	150	150	150
		- Planabrundungsbetrag Ergebnishaushalt						
E 3	+	Erträge der sozialen Sicherung	0,00	0	0	0	0	0
E 4	+	Öffentlich-rechtliche Leistungsentgelte	0,00	50	50	50	50	50
		43190000 Verwaltungsgebühren einschließlich Erstattung von Auslagen / Sonstige	0,00	50	50	50	50	50
E 5	+	Privatrechtliche Leistungsentgelte	30,00	50	50	50	50	50
		44110000 Erträge aus Verkäufen von Vorräten	30,00	50	50	50	50	50
		- Verkauf von Chroniken, etc.						
E 6	+	Kostenerstattungen und Kostenumlagen	0,00	0	0	0	0	0
E 7	+	Sonstige laufende Erträge	883,69	100	482	882	412	662
		46290000 Weitere sonstige laufende Erträge / Sonstige	200,69	100	482	882	412	662
		- Planabrundungsbetrag Finanzhaushalt						
		46614000 Erträge aus der Auflösung von Rückstellungen	683,00	0	0	0	0	0
E 8	=	Summe der laufenden Erträge aus Verwaltungstätigkeit (Summe E 1 bis E 7)	913,69	400	732	1.132	662	912
E 9	-	Personal- und Versorgungsaufwendungen	19.337,52	26.900	28.750	29.520	30.070	30.640
		50110000 Bürgermeister	12.372,00	12.400	14.000	14.490	14.850	15.220
		50120000 Beigeordnete	0,00	1.050	1.200	1.240	1.270	1.300
		50190000 Sonstige	200,00	200	250	260	270	270
		50221000 Vergütungen	652,96	0	0	0	0	0
		50420000 Beiträge zur gesetzlichen Sozialversicherung für Arbeitnehmer	16,78	0	0	0	0	0
		50490000 Beiträge zur gesetzlichen Sozialversicherung für Sonstige	862,59	950	1.300	1.350	1.380	1.410
		50791000 Ehrensoldrückstellungen	0,00	5.000	5.000	5.180	5.300	5.440
		50900000 Pauschalierte Lohnsteuer (auch Zahlungen über Knappschaft)	1,19	50	0	0	0	0
		51130000 Versorgungsaufwendungen für ehrenamtlich Tätige	5.232,00	7.250	7.000	7.000	7.000	7.000
E 10	-	Aufwendungen für Sach- und Dienstleistungen	0,00	6.900	5.200	5.250	5.300	5.350
		52311000 Unterhaltung der Grundstücke	0,00	3.000	500	500	500	500
		- Sonderbedarf 2023:						
		Stellplatzes für Glascontainer 2.500 €						
		52313000 Gebäude einschließlich der Bestandteile, die dem Gebäude zuzurechnen sind	0,00	3.000	1.500	1.550	1.590	1.640
		52370000 Unterhaltung der Betriebs- und Geschäftsausstattung	0,00	150	150	150	160	160
		52380000 Geringwertige Geräte, Ausstattungs-, Ausrüstungs- und sonstige Gebrauchsgegenstände	0,00	750	750	750	750	750
		52920000 sonstige Aufwendungen für Dienstleistungen	0,00	0	2.300	2.300	2.300	2.300
		- DGUV-Prüfungen (alle Gebäude)						
E 11	-	Abschreibungen	2.594,07	4.300	3.309	3.029	2.059	1.469
		53220000 Abschreibungen auf immaterielle Vermögensgegenstände aus geleisteten Zuwendungen	1.166,93	1.200	1.200	1.200	1.200	1.200

Teilergebnishaushalt 2024

Gemeinde: 08 OG Großholbach

Teilhaushalt 01 Zentrale Verwaltung
Leistung 11100 Verwaltungssteuerung

Ifd. Nr.	Teilergebnishaushalt	Ergebnis des Haushaltsvorjahres	Ansätze des Haushaltsvorjahres einschl. Nachträge	Ansatz des Haushaltsjahres	Planungsdaten des Haushaltsfolgejahres	Planungsdaten des zweiten Haushaltsfolgejahres	Planungsdaten des dritten Haushaltsfolgejahres
		2022	2023	2024	2025	2026	2027
		in €	in €	in €	in €	in €	in €
	53850000 Abschreibungen auf die Betriebs- und Geschäftsausstattung	1.427,14	1.500	1.450	1.200	0	0
	53990000 Sonstige Abschreibungen	0,00	1.600	659	629	859	269
	- Planabrundungsbetrag Ergebnishaushalt						
E 12	- Zuwendungen, Umlagen und sonstige Transferaufwendungen	530,00	700	800	800	800	800
	54190000 Zuweisungen und Zuschüsse für laufende Zwecke an Sonstige	530,00	700	800	800	800	800
	Jährliche Zuschüsse						
	- VdK Ortsgruppe Girod-Großholbach e.V. 51 €						
	- Freiwillige Feuerwehr Großholbach 202 €						
	- DRK Ortsverein Nentershausen e.V. 150 €						
	- Gesangverein "VOCAholbach" 127 €						
	- Bläsergruppe "Dorfmusikanten 127 €						
	- "benefit e.V" 127 €						
E 13	- Aufwendungen der sozialen Sicherung	0,00	0	0	0	0	0
E 14	- Sonstige laufenden Aufwendungen	6.319,95	11.400	7.601	7.740	8.780	8.830
	56120000 Aufwendungen für Aus- und Fortbildung, Umschulung	0,00	300	100	100	100	100
	56130000 Aufwendungen für übernommene Reisekosten für Dienstreisen und Dienstgänge	0,00	50	50	50	50	50
	56140000 Aufwendungen für allgemeine Betreuung der Bediensteten	0,00	600	200	200	200	200
	56210000 Mieten, Pachten und Erbbauzinsen	442,92	500	500	500	500	500
	- Kopierer/Drucker (Miete und Wartung)						
	56243000 Unterhaltung Software, Updates	172,55	0	200	210	210	220
	56251000 Vergütungen einschließlich Reisekosten an Sachverständige	0,00	1.000	0	0	1.000	1.000
	- Beratungsleistungen für die Einführung der USt-Pflicht						
	56310000 Büromaterial	0,00	150	150	150	150	150
	56341000 Fernmeldegebühren	1.416,03	1.300	1.300	1.300	1.300	1.300
	56360000 Öffentlichkeitsarbeit	0,00	3.000	500	200	200	200
	- Sonderbedarfe:						
	2023: Überarbeitung Internetauftritt 3.000 €						
	2024: Überarbeitung Internetauftritt 500 €						
	56390000 Geschäftsaufwendungen / Sonstiges	833,53	1.000	1.000	1.000	1.000	1.000
	- u.a. Aufwendungen für Senioren, auch Domain-Gebühren; etc.						
	56416000 Umlagen an Schadensausgleichskassen	490,49	550	600	600	600	600
	- Umlage Unfallkasse RLP						
	56420000 Beiträge zu Wirtschaftsverbänden, Berufsvertretungen und Vereinen	190,00	200	200	200	200	200
	jährliche Mitgliedsbeiträge:						
	- Krebsgesellschaft Rheinland-Pfalz e.V. 26 €						
	- Förderverein Grundschule Girod e.V. 61 €						
	- Westerwald Gäste-Service e.V. 103 €						
	56920000 Verfügungsmittel	0,00	250	250	250	250	250
	56930000 Repräsentationen	2.530,48	2.200	2.200	2.200	2.200	2.200

Teilergebnishaushalt 2024

Gemeinde: 08 OG Großholbach

Teilhaushalt 01 Zentrale Verwaltung
Leistung 11100 Verwaltungssteuerung

Ifd. Nr.	Teilergebnishaushalt	Ergebnis des Haushaltsvorjahres	Ansätze des Haushaltsvorjahres einschl. Nachträge	Ansatz des Haushaltsjahres	Planungsdaten des Haushaltsfolgejahres	Planungsdaten des zweiten Haushaltsfolgejahres	Planungsdaten des dritten Haushaltsfolgejahres
		2022	2023	2024	2025	2026	2027
		in €	in €	in €	in €	in €	in €
	56990000 Sonstige Aufwendungen - Jahreskalender 300 € - Planabrundungsbetrag Finanzhaushalt	243,95	300	351	780	820	860
E 15	= Summe der laufenden Aufwendungen aus Verwaltungstätigkeit (Summe E 9 bis E 14)	28.781,54	50.200	45.660	46.339	47.009	47.089
E 16	= Laufendes Ergebnis aus Verwaltungstätigkeit (Saldo E 8 und E 15)	-27.867,85	-49.800	-44.928	-45.207	-46.347	-46.177
E 17	+ Zinserträge und sonstige Finanzerträge	0,00	0	0	0	0	0
E 18	- Zinsaufwendungen und sonstige Finanzaufwendungen	0,00	0	0	0	0	0
E 19	= Saldo der Zins -und sonstigen Finanzerträge und -aufwendungen (Saldo E 17 und E 18)	0,00	0	0	0	0	0
E 20	= Ordentliches Ergebnis (Summe E 16 bis E 19)	-27.867,85	-49.800	-44.928	-45.207	-46.347	-46.177
E 21	Außerordentliches Ergebnis	0,00	0	0	0	0	0
E 22	Saldo aus internen Leistungsbeziehungen	0,00	0	0	0	0	0
E 23	= Jahresergebnis (Jahresüberschuss / Jahresfehlbetrag) des Teilhaushalts (Summe E 20 bis E 22)	-27.867,85	-49.800	-44.928	-45.207	-46.347	-46.177

Teilergebnishaushalt 2024

Gemeinde: 08 OG Großholbach

Teilhaushalt 01 Zentrale Verwaltung
Leistung 11140 Gremien

Ifd. Nr.	Teilergebnishaushalt		Ergebnis des Haushaltsvorjahres	Ansätze des Haushaltsvorjahres einschl. Nachträge	Ansatz des Haushaltsjahres	Planungsdaten des Haushaltsfolgejahres	Planungsdaten des zweiten Haushaltsfolgejahres	Planungsdaten des dritten Haushaltsfolgejahres
			2022	2023	2024	2025	2026	2027
			in €	in €	in €	in €	in €	in €
E 1	+	Steuern und ähnliche Abgaben	0,00	0	0	0	0	0
E 2	+	Zuwendungen, allgemeine Umlagen und sonstige Transfererträge	0,00	0	0	0	0	0
E 3	+	Erträge der sozialen Sicherung	0,00	0	0	0	0	0
E 4	+	Öffentlich-rechtliche Leistungsentgelte	0,00	0	0	0	0	0
E 5	+	Privatrechtliche Leistungsentgelte	0,00	0	0	0	0	0
E 6	+	Kostenerstattungen und Kostenumlagen	0,00	0	0	0	0	0
E 7	+	Sonstige laufende Erträge	0,00	0	0	0	0	0
E 8	=	Summe der laufenden Erträge aus Verwaltungstätigkeit (Summe E 1 bis E 7)	0,00	0	0	0	0	0
E 9	-	Personal- und Versorgungsaufwendungen	435,00	700	800	800	800	800
		50140000 Rats- und Ausschussmitglieder	435,00	700	800	800	800	800
E 10	-	Aufwendungen für Sach- und Dienstleistungen	0,00	0	0	0	0	0
E 11	-	Abschreibungen	0,00	0	0	0	0	0
E 12	-	Zuwendungen, Umlagen und sonstige Transferaufwendungen	0,00	0	0	0	0	0
E 13	-	Aufwendungen der sozialen Sicherung	0,00	0	0	0	0	0
E 14	-	Sonstige laufende Aufwendungen	1.227,46	3.850	2.550	2.550	2.550	2.550
		56120000 Aufwendungen für Aus- und Fortbildung, Umschulung	0,00	500	300	300	300	300
		- Aus- u. Fortbildungskosten für Mitglieder der Gremien						
		56243000 Unterhaltung Software, Updates	1.193,57	950	700	700	700	700
		- MDM-Support für digitalen Sitzungsdienst						
		56390000 Geschäftsaufwendungen / Sonstiges	0,00	2.350	1.500	1.500	1.500	1.500
		- Getränke für Sitzungen, Jahresabschlusssssen, etc.						
		56419000 Sonstige Versicherungen	33,89	50	50	50	50	50
		- Elektronikversicherung für iPads / RIS						
E 15	=	Summe der laufenden Aufwendungen aus Verwaltungstätigkeit (Summe E 9 bis E 14)	1.662,46	4.550	3.350	3.350	3.350	3.350
E 16	=	Laufendes Ergebnis aus Verwaltungstätigkeit (Saldo E 8 und E 15)	-1.662,46	-4.550	-3.350	-3.350	-3.350	-3.350
E 17	+	Zinserträge und sonstige Finanzerträge	0,00	0	0	0	0	0
E 18	-	Zinsaufwendungen und sonstige Finanzaufwendungen	0,00	0	0	0	0	0
E 19	=	Saldo der Zins- und sonstigen Finanzerträge und -aufwendungen (Saldo E 17 und E 18)	0,00	0	0	0	0	0
E 20	=	Ordentliches Ergebnis (Summe E 16 bis E 19)	-1.662,46	-4.550	-3.350	-3.350	-3.350	-3.350
E 21		Außerordentliches Ergebnis	0,00	0	0	0	0	0
E 22		Saldo aus internen Leistungsbeziehungen	0,00	0	0	0	0	0
E 23	=	Jahresergebnis (Jahresüberschuss / Jahresfehlbetrag) des Teilhaushalts (Summe E 20 bis E 22)	-1.662,46	-4.550	-3.350	-3.350	-3.350	-3.350

Teilergebnishaushalt 2024

Gemeinde: 08 OG Großholbach

Teilhaushalt 01 Zentrale Verwaltung
Leistung 11420 Liegenschaften

Ifd. Nr.	Teilergebnishaushalt	Ergebnis des Haushaltsvorjahres	Ansätze des Haushaltsvorjahres einschl. Nachträge	Ansatz des Haushaltsjahres	Planungsdaten des Haushaltsfolgejahres	Planungsdaten des zweiten Haushaltsfolgejahres	Planungsdaten des dritten Haushaltsfolgejahres	
		2022	2023	2024	2025	2026	2027	
		in €	in €	in €	in €	in €	in €	
E 1	+	Steuern und ähnliche Abgaben	0,00	0	0	0	0	0
E 2	+	Zuwendungen, allgemeine Umlagen und sonstige Transfererträge	0,00	0	0	0	0	0
E 3	+	Erträge der sozialen Sicherung	0,00	0	0	0	0	0
E 4	+	Öffentlich-rechtliche Leistungsentgelte	0,00	0	0	0	0	0
E 5	+	Privatrechtliche Leistungsentgelte	9.450,95	8.950	9.000	9.000	9.000	9.000
		44120000 Mieten und Pachten	9.450,95	8.950	9.000	9.000	9.000	9.000
		- Landpacht						
		- Nutzungsentgelte für gemeindliche Grundstücke, etc.						
E 6	+	Kostenerstattungen und Kostenumlagen	0,00	3.000	3.000	1.500	1.500	1.500
		44290000 Kostenerstattungen und Kostenumlagen von Sonstigen	0,00	3.000	3.000	1.500	1.500	1.500
		- Aufwuchschädigung für Grundstücksverkauf an Tonbergbau (Neuveranschlagung des Vorjahresansatzes)						
E 7	+	Sonstige laufende Erträge	0,00	0	0	0	0	0
E 8	=	Summe der laufenden Erträge aus Verwaltungstätigkeit (Summe E 1 bis E 7)	9.450,95	11.950	12.000	10.500	10.500	10.500
E 9	-	Personal- und Versorgungsaufwendungen	0,00	0	0	0	0	0
E 10	-	Aufwendungen für Sach- und Dienstleistungen	0,00	10.300	450	450	450	450
		52230000 Aufwendungen für Wasser/Abwasser	0,00	300	250	250	250	250
		- wiederkehrende Oberflächenwasserabgabe für gemeindeeigene Grundstücke						
		52313000 Gebäude einschließlich der Bestandteile, die dem Gebäude zuzurechnen sind	0,00	10.000	200	200	200	200
		- Sonderbedarf 2023: Einbau einer zentralen Schließanlage an allen gemeindeeigenen Gebäuden						
E 11	-	Abschreibungen	0,00	0	0	0	0	0
E 12	-	Zuwendungen, Umlagen und sonstige Transferaufwendungen	0,00	0	0	0	0	0
E 13	-	Aufwendungen der sozialen Sicherung	0,00	0	0	0	0	0
E 14	-	Sonstige laufende Aufwendungen	173,60	300	250	250	250	250
		56810000 Grundsteuer	173,60	300	250	250	250	250
E 15	=	Summe der laufenden Aufwendungen aus Verwaltungstätigkeit (Summe E 9 bis E 14)	173,60	10.600	700	700	700	700
E 16	=	Laufendes Ergebnis aus Verwaltungstätigkeit (Saldo E 8 und E 15)	9.277,35	1.350	11.300	9.800	9.800	9.800
E 17	+	Zinserträge und sonstige Finanzerträge	0,00	0	0	0	0	0
E 18	-	Zinsaufwendungen und sonstige Finanzaufwendungen	0,00	0	0	0	0	0
E 19	=	Saldo der Zins- und sonstigen Finanzerträge und -aufwendungen (Saldo E 17 und E 18)	0,00	0	0	0	0	0
E 20	=	Ordentliches Ergebnis (Summe E 16 bis E 19)	9.277,35	1.350	11.300	9.800	9.800	9.800
E 21		Außerordentliches Ergebnis	0,00	0	0	0	0	0
E 22		Saldo aus internen Leistungsbeziehungen	0,00	-1.500	-200	-200	-200	-200
E 23	=	Jahresergebnis (Jahresüberschuss / Jahresfehlbetrag) des Teilhaushalts (Summe E 20 bis E 22)	9.277,35	-150	11.100	9.600	9.600	9.600

Teilergebnishaushalt 2024

Gemeinde: 08 OG Großholbach

Teilhaushalt 01 Zentrale Verwaltung
Leistung 11430 Bauhof

Ifd. Nr.	Teilergebnishaushalt		Ergebnis des Haushaltsvorjahres	Ansätze des Haushaltsvorjahres einschl. Nachträge	Ansatz des Haushaltsjahres	Planungsdaten des Haushaltsfolgejahres	Planungsdaten des zweiten Haushaltsfolgejahres	Planungsdaten des dritten Haushaltsfolgejahres
			2022	2023	2024	2025	2026	2027
			in €	in €	in €	in €	in €	in €
E 1	+	Steuern und ähnliche Abgaben	0,00	0	0	0	0	0
E 2	+	Zuwendungen, allgemeine Umlagen und sonstige Transfererträge	0,00	0	0	0	0	0
E 3	+	Erträge der sozialen Sicherung	0,00	0	0	0	0	0
E 4	+	Öffentlich-rechtliche Leistungsentgelte	0,00	0	0	0	0	0
E 5	+	Privatrechtliche Leistungsentgelte	0,00	0	0	0	0	0
E 6	+	Kostenerstattungen und Kostenumlagen	0,00	0	0	0	0	0
E 7	+	Sonstige laufende Erträge	0,00	0	0	0	0	0
E 8	=	Summe der laufenden Erträge aus Verwaltungstätigkeit (Summe E 1 bis E 7)	0,00	0	0	0	0	0
E 9	-	Personal- und Versorgungsaufwendungen	41.637,12	50.600	57.050	59.020	60.460	61.950
		50221000 Vergütungen	31.225,97	37.700	41.900	43.370	44.450	45.560
		50222000 Leistungszulagen	509,66	950	1.000	1.040	1.060	1.090
		50320000 Beiträge zu Versorgungskassen für Arbeitnehmer	484,07	650	1.050	1.090	1.110	1.140
		50420000 Beiträge zur gesetzlichen Sozialversicherung für Arbeitnehmer	8.385,55	10.000	11.450	11.850	12.150	12.450
		50820000 Zuführungen zu Rückstellungen für nicht genommenen Urlaub, Überstunden u.ä. für Arbeitnehmer	632,79	1.000	1.000	1.000	1.000	1.000
		50900000 Pauschalierte Lohnsteuer (auch Zahlungen über Knappschaft)	399,08	300	650	670	690	710
E 10	-	Aufwendungen für Sach- und Dienstleistungen	15.322,27	32.150	21.500	16.590	16.680	16.770
		52210000 Aufwendungen für Strom	1.057,53	2.500	2.500	2.580	2.650	2.730
		52230000 Aufwendungen für Wasser/Abwasser	0,00	150	150	150	150	150
		52260000 Aufwendungen für die Abfallbeseitigung	217,60	250	450	460	480	490
		52313000 Gebäude einschließlich der Bestandteile, die dem Gebäude zuzurechnen sind	228,22	11.000	6.000	1.000	1.000	1.000
		- Sonderbedarfe:						
		2023: Umbau Laderampe 5.000€						
		Austausch der Garagentore 5.000 €						
		2024: Umbau Laderampe 5.000 €						
		52351000 Wartungs- und Instandsetzungskosten	7.632,34	10.500	5.000	5.000	5.000	5.000
		- 2023: Ansatzerhöhung aufgrund allgemeiner Kostensteigerungen und Fremdschadenregulierung gemäß Gemeinderatsbeschluss						
		52352000 Betriebs- und Schmierstoffe	2.609,64	3.500	3.200	3.200	3.200	3.200
		52353000 Reifen	77,35	250	200	200	200	200
		52370000 Unterhaltung der Betriebs- und Geschäftsausstattung	661,59	1.000	1.000	1.000	1.000	1.000
		52380000 Geringwertige Geräte, Ausstattungs-, Ausrüstungs- und sonstige Gebrauchsgegenstände	2.838,00	3.000	3.000	3.000	3.000	3.000
E 11	-	Abschreibungen	9.858,40	10.600	15.700	14.250	13.800	13.750
		53230000 Abschreibungen auf gezahlte Investitionszuschüsse als Nutzungsberechtigter	159,46	200	200	100	0	0
		53490000 Abschreibungen auf bebaute Grundstücke und grundstücksgleiche Rechte mit sonstigen Gebäuden	4.428,49	4.500	4.450	4.450	4.450	4.400
		53810000 Abschreibungen auf Fahrzeuge	3.655,08	3.700	8.400	7.700	7.700	7.700

Teilergebnishaushalt 2024

Gemeinde: 08 OG Großholbach

Teilhaushalt 01 Zentrale Verwaltung
Leistung 11430 Bauhof

Ifd. Nr.	Teilergebnishaushalt	Ergebnis des Haushaltsvorvorjahres	Ansätze des Haushaltsvorjahres einschl. Nachträge	Ansatz des Haushaltsjahres	Planungsdaten des Haushaltsfolgejahres	Planungsdaten des zweiten Haushaltsfolgejahres	Planungsdaten des dritten Haushaltsfolgejahres
		2022	2023	2024	2025	2026	2027
		in €	in €	in €	in €	in €	in €
	53820000 Abschreibungen auf Maschinen und technische Anlagen	0,00	0	450	450	450	450
	53850000 Abschreibungen auf die Betriebs- und Geschäftsausstattung	1.615,37	2.200	2.200	1.550	1.200	1.200
E 12	- Zuwendungen, Umlagen und sonstige Transferaufwendungen	0,00	0	0	0	0	0
E 13	- Aufwendungen der sozialen Sicherung	0,00	0	0	0	0	0
E 14	- Sonstige laufenden Aufwendungen	5.595,18	5.500	4.800	4.890	4.980	5.080
	56130000 Aufwendungen für übernommene Reisekosten für Dienstreisen und Dienstgänge	30,45	100	100	100	100	100
	56140000 Aufwendungen für allgemeine Betreuung der Bediensteten	0,00	500	500	500	500	500
	- arbeitsmedizinische u. sicherheitstechnische Betreuung						
	56150000 Aufwendungen für Dienst- und Schutzkleidung, persönliche Ausrüstungsgegenstände	2.914,73	1.500	700	700	700	700
	56390000 Geschäftsaufwendungen / Sonstiges	506,81	1.000	500	500	500	500
	- Sonderbedarf 2023:						
	Demontage Lagertank Bauhof 500 €						
	56412000 Kfz-Versicherungen	1.450,51	1.500	1.800	1.850	1.910	1.970
	56416000 Umlagen an Schadensausgleichskassen	226,68	400	500	520	530	550
	56820000 Kraftfahrzeugsteuer	466,00	500	700	720	740	760
E 15	= Summe der laufenden Aufwendungen aus Verwaltungstätigkeit (Summe E 9 bis E 14)	72.412,97	98.850	99.050	94.750	95.920	97.550
E 16	= Laufendes Ergebnis aus Verwaltungstätigkeit (Saldo E 8 und E 15)	-72.412,97	-98.850	-99.050	-94.750	-95.920	-97.550
E 17	+ Zinserträge und sonstige Finanzerträge	0,00	0	0	0	0	0
E 18	- Zinsaufwendungen und sonstige Finanzaufwendungen	0,00	0	0	0	0	0
E 19	= Saldo der Zins -und sonstigen Finanzerträge und -aufwendungen (Saldo E 17 und E 18)	0,00	0	0	0	0	0
E 20	= Ordentliches Ergebnis (Summe E 16 bis E 19)	-72.412,97	-98.850	-99.050	-94.750	-95.920	-97.550
E 21	Außerordentliches Ergebnis	0,00	0	0	0	0	0
E 22	Saldo aus internen Leistungsbeziehungen	13.391,49	12.600	12.600	12.600	12.600	12.600
E 23	= Jahresergebnis (Jahresüberschuss / Jahresfehlbetrag) des Teilhaushalts (Summe E 20 bis E 22)	-59.021,48	-86.250	-86.450	-82.150	-83.320	-84.950

*** Ende der Liste "Teilergebnishaushalt" ***

Teilfinanzhaushalt 2024

Gemeinde: 08 OG Großholbach

Teilhaushalt 01 Zentrale Verwaltung
Leistung 11100 Verwaltungssteuerung

Ifd. Nr.	Teilfinanzhaushalt		Ergebnis des Haushaltsvorjahres	Ansätze des Haushaltsvorjahres einschl. Nachträge	Ansatz des Haushaltsjahres	Planungsdaten des Haushaltsfolgejahres	Planungsdaten des zweiten Haushaltsfolgejahres	Planungsdaten des dritten Haushaltsfolgejahres
			2022	2023	2024	2025	2026	2027
			in €	in €	in €	in €	in €	in €
F 1	+	Steuern und ähnliche Abgaben	0,00	0	0	0	0	0
F 2	+	Zuwendungen, allgemeine Umlagen und sonstige Transfereinzahlungen	0,00	0	0	0	0	0
F 3	+	Einzahlungen der sozialen Sicherung	0,00	0	0	0	0	0
F 4	+	Öffentlich-rechtliche Leistungsentgelte	0,00	50	50	50	50	50
F 5	+	Privatrechtliche Leistungsentgelte	30,00	50	50	50	50	50
F 6	+	Kostenerstattungen und Kostenumlagen	0,00	0	0	0	0	0
F 7	+	Sonstige laufende Einzahlungen	200,69	100	482	882	412	662
F 8	=	Summe der laufenden Einzahlungen aus Verwaltungstätigkeit (Summe F 1 bis F 7)	230,69	200	582	982	512	762
F 9	-	Personal- und Versorgungsauszahlungen	21.613,21	21.900	23.750	24.340	24.770	25.200
F 10	-	Auszahlungen für Sach- und Dienstleistungen	0,00	6.900	5.200	5.250	5.300	5.350
F 11	-	* nicht besetzt *	0,00	0	0	0	0	0
F 12	-	Zuwendungen, Umlagen und sonstige Transferauszahlungen	530,00	700	800	800	800	800
F 13	-	Auszahlungen der sozialen Sicherung	0,00	0	0	0	0	0
F 14	-	Sonstige laufende Auszahlungen	6.271,35	11.400	7.601	7.740	8.780	8.830
F 15	=	Summe der laufenden Auszahlungen aus Verwaltungstätigkeit (Summe F 9 bis F 14)	28.414,56	40.900	37.351	38.130	39.650	40.180
F 16	=	Saldo der laufenden Ein- und Auszahlungen aus Verwaltungstätigkeit	-28.183,87	-40.700	-36.769	-37.148	-39.138	-39.418
F 17	+	Zinseinzahlungen und sonstige Finanzeinzahlungen	0,00	0	0	0	0	0
F 18	-	Zinsauszahlungen und sonstige Finanzauszahlungen	0,00	0	0	0	0	0
F 19	=	Saldo der Zins- und der sonstigen Finanzein- und -auszahlungen	0,00	0	0	0	0	0
F 20	=	Saldo der ordentlichen Ein- und Auszahlungen (Summe F 16 + F 19)	-28.183,87	-40.700	-36.769	-37.148	-39.138	-39.418
F 21		Saldo der außerordentlichen Ein- und Auszahlungen	0,00	0	0	0	0	0
F 22		Saldo der Ein- und Auszahlungen aus internen Leistungsbeziehungen	0,00	0	0	0	0	0
F 23	=	Summe der ordentlichen und außerordentlichen Ein- und Auszahlungen (Summe F 21 + F 22)	-28.183,87	-40.700	-36.769	-37.148	-39.138	-39.418
F 24	+	Einzahlungen aus Investitionszuwendungen	0,00	0	0	0	0	0
F 25	+	Einzahlungen aus Beiträgen und ähnlichen Entgelten	0,00	0	0	0	0	0
F 26	+	Sonstige Investitionseinzahlungen	0,00	0	0	0	0	0
F 27	=	Summe der Einzahlungen aus Investitionstätigkeit (Summe F 24 bis F 26)	0,00	0	0	0	0	0
F 28	-	Auszahlungen für immaterielle Vermögensgegenstände	0,00	0	0	0	0	0
F 29	-	Auszahlungen für Sachanlagen	0,00	0	0	0	0	0
F 30	-	Auszahlungen für Finanzanlagen	0,00	0	0	0	0	0
F 31	-	Sonstige Investitionsauszahlungen	0,00	0	0	0	0	0
F 32	=	Summe der Auszahlungen aus Investitionstätigkeit (Summe F 28 bis F 31)	0,00	0	0	0	0	0
F 33	=	Saldo der Ein- und Auszahlungen aus Investitionstätigkeit (Saldo F 27 und F 32)	0,00	0	0	0	0	0
F 34	=	Finanzmittelüberschuss /-fehlbetrag des Teilhaushalts (Summe F 23 + F 33)	-28.183,87	-40.700	-36.769	-37.148	-39.138	-39.418

Teilfinanzhaushalt 2024

Gemeinde: 08 OG Großholbach

Teilhaushalt 01 Zentrale Verwaltung
Leistung 11140 Gremien

Ifd. Nr.	Teilfinanzhaushalt		Ergebnis des Haushaltsvorjahres	Ansätze des Haushaltsvorjahres einschl. Nachträge	Ansatz des Haushaltsjahres	Planungsdaten des Haushaltsfolgejahres	Planungsdaten des zweiten Haushaltsfolgejahres	Planungsdaten des dritten Haushaltsfolgejahres
			2022	2023	2024	2025	2026	2027
			in €	in €	in €	in €	in €	in €
F 1	+	Steuern und ähnliche Abgaben	0,00	0	0	0	0	0
F 2	+	Zuwendungen, allgemeine Umlagen und sonstige Transfereinzahlungen	0,00	0	0	0	0	0
F 3	+	Einzahlungen der sozialen Sicherung	0,00	0	0	0	0	0
F 4	+	Öffentlich-rechtliche Leistungsentgelte	0,00	0	0	0	0	0
F 5	+	Privatrechtliche Leistungsentgelte	0,00	0	0	0	0	0
F 6	+	Kostenerstattungen und Kostenumlagen	0,00	0	0	0	0	0
F 7	+	Sonstige laufende Einzahlungen	0,00	0	0	0	0	0
F 8	=	Summe der laufenden Einzahlungen aus Verwaltungstätigkeit (Summe F 1 bis F 7)	0,00	0	0	0	0	0
F 9	-	Personal- und Versorgungsauszahlungen	435,00	700	800	800	800	800
F 10	-	Auszahlungen für Sach- und Dienstleistungen	0,00	0	0	0	0	0
F 11	-	* nicht besetzt *	0,00	0	0	0	0	0
F 12	-	Zuwendungen, Umlagen und sonstige Transferauszahlungen	0,00	0	0	0	0	0
F 13	-	Auszahlungen der sozialen Sicherung	0,00	0	0	0	0	0
F 14	-	Sonstige laufende Auszahlungen	1.127,50	3.850	2.550	2.550	2.550	2.550
F 15	=	Summe der laufenden Auszahlungen aus Verwaltungstätigkeit (Summe F 9 bis F 14)	1.562,50	4.550	3.350	3.350	3.350	3.350
F 16	=	Saldo der laufenden Ein- und Auszahlungen aus Verwaltungstätigkeit	-1.562,50	-4.550	-3.350	-3.350	-3.350	-3.350
F 17	+	Zinseinzahlungen und sonstige Finanzeinzahlungen	0,00	0	0	0	0	0
F 18	-	Zinsauszahlungen und sonstige Finanzauszahlungen	0,00	0	0	0	0	0
F 19	=	Saldo der Zins- und der sonstigen Finanzen- und -auszahlungen	0,00	0	0	0	0	0
F 20	=	Saldo der ordentlichen Ein- und Auszahlungen (Summe F 16 + F 19)	-1.562,50	-4.550	-3.350	-3.350	-3.350	-3.350
F 21		Saldo der außerordentlichen Ein- und Auszahlungen	0,00	0	0	0	0	0
F 22		Saldo der Ein- und Auszahlungen aus internen Leistungsbeziehungen	0,00	0	0	0	0	0
F 23	=	Summe der ordentlichen und außerordentlichen Ein- und Auszahlungen (Summe F 21 + F 22)	-1.562,50	-4.550	-3.350	-3.350	-3.350	-3.350
F 24	+	Einzahlungen aus Investitionszuwendungen	0,00	0	0	0	0	0
F 25	+	Einzahlungen aus Beiträgen und ähnlichen Entgelten	0,00	0	0	0	0	0
F 26	+	Sonstige Investitionseinzahlungen	0,00	0	0	0	0	0
F 27	=	Summe der Einzahlungen aus Investitionstätigkeit (Summe F 24 bis F 26)	0,00	0	0	0	0	0
F 28	-	Auszahlungen für immaterielle Vermögensgegenstände	0,00	0	0	0	0	0
F 29	-	Auszahlungen für Sachanlagen	0,00	0	0	0	0	0
F 30	-	Auszahlungen für Finanzanlagen	0,00	0	0	0	0	0
F 31	-	Sonstige Investitionsauszahlungen	0,00	0	0	0	0	0
F 32	=	Summe der Auszahlungen aus Investitionstätigkeit (Summe F 28 bis F 31)	0,00	0	0	0	0	0
F 33	=	Saldo der Ein- und Auszahlungen aus Investitionstätigkeit (Saldo F 27 und F 32)	0,00	0	0	0	0	0
F 34	=	Finanzmittelüberschuss /-fehlbetrag des Teilhaushalts (Summe F 23 + F 33)	-1.562,50	-4.550	-3.350	-3.350	-3.350	-3.350

Teilfinanzhaushalt 2024

Gemeinde: 08 OG Großholbach

Teilhaushalt 01 Zentrale Verwaltung
Leistung 11420 Liegenschaften

Ifd. Nr.	Teilfinanzhaushalt		Ergebnis des Haushaltsvorjahres	Ansätze des Haushaltsvorjahres einschl. Nachträge	Ansatz des Haushaltsjahres	Planungsdaten des Haushaltsfolgejahres	Planungsdaten des zweiten Haushaltsfolgejahres	Planungsdaten des dritten Haushaltsfolgejahres
			2022	2023	2024	2025	2026	2027
			in €	in €	in €	in €	in €	in €
F 1	+	Steuern und ähnliche Abgaben	0,00	0	0	0	0	0
F 2	+	Zuwendungen, allgemeine Umlagen und sonstige Transfereinzahlungen	0,00	0	0	0	0	0
F 3	+	Einzahlungen der sozialen Sicherung	0,00	0	0	0	0	0
F 4	+	Öffentlich-rechtliche Leistungsentgelte	0,00	0	0	0	0	0
F 5	+	Privatrechtliche Leistungsentgelte	9.450,95	8.950	9.000	9.000	9.000	9.000
F 6	+	Kostenerstattungen und Kostenumlagen	0,00	3.000	3.000	1.500	1.500	1.500
F 7	+	Sonstige laufende Einzahlungen	0,00	0	0	0	0	0
F 8	=	Summe der laufenden Einzahlungen aus Verwaltungstätigkeit (Summe F 1 bis F 7)	9.450,95	11.950	12.000	10.500	10.500	10.500
F 9	-	Personal- und Versorgungsauszahlungen	0,00	0	0	0	0	0
F 10	-	Auszahlungen für Sach- und Dienstleistungen	0,00	10.300	450	450	450	450
F 11	-	* nicht besetzt *	0,00	0	0	0	0	0
F 12	-	Zuwendungen, Umlagen und sonstige Transferauszahlungen	0,00	0	0	0	0	0
F 13	-	Auszahlungen der sozialen Sicherung	0,00	0	0	0	0	0
F 14	-	Sonstige laufende Auszahlungen	173,60	300	250	250	250	250
F 15	=	Summe der laufenden Auszahlungen aus Verwaltungstätigkeit (Summe F 9 bis F 14)	173,60	10.600	700	700	700	700
F 16	=	Saldo der laufenden Ein- und Auszahlungen aus Verwaltungstätigkeit	9.277,35	1.350	11.300	9.800	9.800	9.800
F 17	+	Zinseinzahlungen und sonstige Finanzeinzahlungen	0,00	0	0	0	0	0
F 18	-	Zinsauszahlungen und sonstige Finanzauszahlungen	0,00	0	0	0	0	0
F 19	=	Saldo der Zins- und der sonstigen Finanzein- und -auszahlungen	0,00	0	0	0	0	0
F 20	=	Saldo der ordentlichen Ein- und Auszahlungen (Summe F 16 + F 19)	9.277,35	1.350	11.300	9.800	9.800	9.800
F 21		Saldo der außerordentlichen Ein- und Auszahlungen	0,00	0	0	0	0	0
F 22		Saldo der Ein- und Auszahlungen aus internen Leistungsbeziehungen	0,00	-1.500	-200	-200	-200	-200
F 23		Summe der ordentlichen und außerordentlichen Ein- und Auszahlungen (Summe F 21 + F 22)	9.277,35	-150	11.100	9.600	9.600	9.600
F 24	+	Einzahlungen aus Investitionszuwendungen	0,00	0	0	0	0	0
F 25	+	Einzahlungen aus Beiträgen und ähnlichen Entgelten	0,00	0	0	0	0	0
F 26	+	Sonstige Investitionseinzahlungen	0,00	1.100	0	0	0	0
F 27	=	Summe der Einzahlungen aus Investitionstätigkeit (Summe F 24 bis F 26)	0,00	1.100	0	0	0	0
F 28	-	Auszahlungen für immaterielle Vermögensgegenstände	0,00	0	0	0	0	0
F 29	-	Auszahlungen für Sachanlagen	0,00	5.000	45.000	5.000	5.000	5.000
F 30	-	Auszahlungen für Finanzanlagen	0,00	0	0	0	0	0
F 31	-	Sonstige Investitionsauszahlungen	0,00	0	0	0	0	0
F 32	=	Summe der Auszahlungen aus Investitionstätigkeit (Summe F 28 bis F 31)	0,00	5.000	45.000	5.000	5.000	5.000
F 33	=	Saldo der Ein- und Auszahlungen aus Investitionstätigkeit (Saldo F 27 und F 32)	0,00	-3.900	-45.000	-5.000	-5.000	-5.000
F 34	=	Finanzmittelüberschuss /-fehlbetrag des Teilhaushalts (Summe F 23 + F 33)	9.277,35	-4.050	-33.900	4.600	4.600	4.600

Teilfinanzhaushalt 2024

Gemeinde: 08 OG Großholzbach

Teilhaushalt 01 Zentrale Verwaltung
Leistung 11430 Bauhof

Ifd. Nr.	Teilfinanzhaushalt		Ergebnis des Haushaltsvorjahres	Ansätze des Haushaltsvorjahres einschl. Nachträge	Ansatz des Haushaltsjahres	Planungsdaten des Haushaltsfolgejahres	Planungsdaten des zweiten Haushaltsfolgejahres	Planungsdaten des dritten Haushaltsfolgejahres
			2022	2023	2024	2025	2026	2027
			in €	in €	in €	in €	in €	in €
F 1	+	Steuern und ähnliche Abgaben	0,00	0	0	0	0	0
F 2	+	Zuwendungen, allgemeine Umlagen und sonstige Transfereinzahlungen	0,00	0	0	0	0	0
F 3	+	Einzahlungen der sozialen Sicherung	0,00	0	0	0	0	0
F 4	+	Öffentlich-rechtliche Leistungsentgelte	0,00	0	0	0	0	0
F 5	+	Privatrechtliche Leistungsentgelte	0,00	0	0	0	0	0
F 6	+	Kostenerstattungen und Kostenumlagen	0,00	0	0	0	0	0
F 7	+	Sonstige laufende Einzahlungen	0,00	0	0	0	0	0
F 8	=	Summe der laufenden Einzahlungen aus Verwaltungstätigkeit (Summe F 1 bis F 7)	0,00	0	0	0	0	0
F 9	-	Personal- und Versorgungsauszahlungen	41.004,33	49.600	56.050	58.020	59.460	60.950
F 10	-	Auszahlungen für Sach- und Dienstleistungen	13.625,59	32.150	21.500	16.590	16.680	16.770
F 11	-	* nicht besetzt *	0,00	0	0	0	0	0
F 12	-	Zuwendungen, Umlagen und sonstige Transferauszahlungen	0,00	0	0	0	0	0
F 13	-	Auszahlungen der sozialen Sicherung	0,00	0	0	0	0	0
F 14	-	Sonstige laufende Auszahlungen	5.440,91	5.500	4.800	4.890	4.980	5.080
F 15	=	Summe der laufenden Auszahlungen aus Verwaltungstätigkeit (Summe F 9 bis F 14)	60.070,83	87.250	82.350	79.500	81.120	82.800
F 16	=	Saldo der laufenden Ein- und Auszahlungen aus Verwaltungstätigkeit	-60.070,83	-87.250	-82.350	-79.500	-81.120	-82.800
F 17	+	Zinseinzahlungen und sonstige Finanzeinzahlungen	0,00	0	0	0	0	0
F 18	-	Zinsauszahlungen und sonstige Finanzauszahlungen	0,00	0	0	0	0	0
F 19	=	Saldo der Zins- und der sonstigen Finanzein- und -auszahlungen	0,00	0	0	0	0	0
F 20	=	Saldo der ordentlichen Ein- und Auszahlungen (Summe F 16 + F 19)	-60.070,83	-87.250	-82.350	-79.500	-81.120	-82.800
F 21		Saldo der außerordentlichen Ein- und Auszahlungen	0,00	0	0	0	0	0
F 22		Saldo der Ein- und Auszahlungen aus internen Leistungsbeziehungen	13.391,49	12.600	12.600	12.600	12.600	12.600
F 23	=	Summe der ordentlichen und außerordentlichen Ein- und Auszahlungen (Summe F 21 + F 22)	-46.679,34	-74.650	-69.750	-66.900	-68.520	-70.200
F 24	+	Einzahlungen aus Investitionszuwendungen	0,00	0	0	0	0	0
F 25	+	Einzahlungen aus Beiträgen und ähnlichen Entgelten	0,00	0	0	0	0	0
F 26	+	Sonstige Investitionseinzahlungen	0,00	0	0	0	0	0
F 27	=	Summe der Einzahlungen aus Investitionstätigkeit (Summe F 24 bis F 26)	0,00	0	0	0	0	0
F 28	-	Auszahlungen für immaterielle Vermögensgegenstände	0,00	0	0	0	0	0
F 29	-	Auszahlungen für Sachanlagen	9.768,18	71.000	85.000	2.000	2.000	2.000
F 30	-	Auszahlungen für Finanzanlagen	0,00	0	0	0	0	0
F 31	-	Sonstige Investitionsauszahlungen	0,00	0	0	0	0	0
F 32	=	Summe der Auszahlungen aus Investitionstätigkeit (Summe F 28 bis F 31)	9.768,18	71.000	85.000	2.000	2.000	2.000
F 33	=	Saldo der Ein- und Auszahlungen aus Investitionstätigkeit (Saldo F 27 und F 32)	-9.768,18	-71.000	-85.000	-2.000	-2.000	-2.000
F 34	=	Finanzmittelüberschuss /-fehlbetrag des Teilhaushalts (Summe F 23 + F 33)	-56.447,52	-145.650	-154.750	-68.900	-70.520	-72.200

Investitionsübersicht 2024

Gemeinde: 08 OG Großholbach

Teilhaushalt 01 Zentrale Verwaltung
Leistung 11420 Liegenschaften

	bis einschl. des Haushaltsvorjahres bereitgestellte Mittel	Ansatz des Haushaltsjahres	Planungsdaten des Haushaltsfolgejahres	Planungsdaten des zweiten Haushaltsfolgejahres	Planungsdaten des dritten Haushaltsfolgejahres	Planungsdaten der weiteren Haushaltsfolgejahre bis zum Abschluss der Maßnahme	Gesamtein-/auszahlungen (über den Gesamtzeitraum der Maßnahme)
	in €	2024 in €	2025 in €	2026 in €	2027 in €	in €	in €
11420-0000 Allgemeiner Grunderwerb							
Summe der Einzahlungen aus Investitionstätigkeit	1.100,00	0	0	0	0	0	1.100,00
68510000 Einzahlungen für unbebaute Grundstücke und grundstücksgleiche Rechte	1.100,00	0	0	0	0	0	1.100,00
11420.02290000-11420-0000 (H)							
11420.02500000-11420-0000 (H)							
11420.02990000-11420-0000 (H)							
- Splitterparzellen, Stückländereien (vorsorglich)							
Summe der Auszahlungen aus Investitionstätigkeit	5.000,00	45.000	5.000	5.000	5.000	0	20.000,00
78510000 Auszahlungen für unbebaute Grundstücke und grundstücksgleiche Rechte	5.000,00	45.000	5.000	5.000	5.000	0	20.000,00
11420.02290000-11420-0000 (S)							
11420.02500000-11420-0000 (S)							
11420.02990000-11420-0000 (S)							
- Splitterparzellen, Stückländereien (vorsorglich)							
darunter:							
mit Verpflichtungsermächtigungen in Vorjahren bereits gebunden	-----	0	0	0	0	0	-----
Verpflichtungsermächtigungen	-----	-----	0	0	0	0	-----
Saldo der Ein- und Auszahlungen aus Investitionstätigkeit	-3.900,00	-45.000	-5.000	-5.000	-5.000	0	-18.900,00

Investitionsübersicht 2024

Gemeinde: 08 OG Großholbach

Teilhaushalt 01 Zentrale Verwaltung
Leistung 11430 Bauhof

	bis einsch. des Haushalts- vorjahres bereitgestellte Mittel	Ansatz des Haushalts- jahres	Planungs- daten des Haushalts- folgejahres	Planungs- daten des zweiten Haushalts- folgejahres	Planungs- daten des dritten Haushalts- folgejahres	Planungs- daten der weiteren Haushalts- folgejahre bis zum Abschluss der Maßnahme	Gesamtein-/ auszahlungen (über den Gesamtzeitraum der Maßnahme)
	in €	2024 in €	2025 in €	2026 in €	2027 in €	in €	in €
11430-0000 Vermischte Investitionsmaßnahmen							
Summe der Einzahlungen aus Investitionstätigkeit	0,00	0	0	0	0	0	0,00
Summe der Auszahlungen aus Investitionstätigkeit	73.688,17	7.000	2.000	2.000	2.000	0	78.737,00
78560000 Auszahlungen für Fahrzeuge, Maschinen und technische Anlagen	53.000,00	0	0	0	0	0	53.000,00
11430.07112000-11430-0000 (S) - Kosten des Fahrzeugs zzgl. Überführung, Zulassung und vorsorglicher Reserve für zusätzliche Anbauteile							
11430.07180000-11430-0000 (S) - Anschaffung Laufverladegebläse							
11430.07183000-11430-0000 (S)							
78571000 Auszahlungen für bewegliche Sachen des Anlagevermögens oberhalb der Wertgrenze i.H.v. 1.000,00 Euro	19.989,16	7.000	2.000	2.000	2.000	0	25.038,00
11430.08290001-11430-0000 (S) - Anschaffung Wassertank zum Sammeln von Regenwasser (5.000 €), - Ersatzbeschaffung von Gerätschaften für den Bauhof (2.000 €) - vorsorglich -							
78572000 Auszahlungen für bewegliche Sachen des Anlagevermögens unterhalb der Wertgrenze i.H.v. 1.000,00 Euro	699,01	0	0	0	0	0	699,00
darunter:							
mit Verpflichtungsermächtigungen in Vorjahren bereits gebunden	-----	0	0	0	0	0	-----
Verpflichtungsermächtigungen	-----	-----	0	0	0	0	-----
Saldo der Ein- und Auszahlungen aus Investitionstätigkeit	-73.688,17	-7.000	-2.000	-2.000	-2.000	0	-78.737,00
11430-0006 Anschaffung Traktor							
Summe der Einzahlungen aus Investitionstätigkeit	0,00	0	0	0	0	0	0,00
Summe der Auszahlungen aus Investitionstätigkeit	8.429,02	8.000	0	0	0	0	16.429,00
78560000 Auszahlungen für Fahrzeuge, Maschinen und technische Anlagen	8.429,02	8.000	0	0	0	0	16.429,00
11430.07150000-11430-0006 (S) - 2024: Anschaffung Rasentraktor							
darunter:							
mit Verpflichtungsermächtigungen in Vorjahren bereits gebunden	-----	0	0	0	0	0	-----
Verpflichtungsermächtigungen	-----	-----	0	0	0	0	-----
Saldo der Ein- und Auszahlungen aus Investitionstätigkeit	-8.429,02	-8.000	0	0	0	0	-16.429,00
11430-0007 Bauhofgebäude - Einbau Zwischendecke							
Summe der Einzahlungen aus Investitionstätigkeit	0,00	0	0	0	0	0	0,00
Summe der Auszahlungen aus Investitionstätigkeit	0,00	70.000	0	0	0	0	70.000,00
78593000 Auszahlungen für Baumaßnahmen	0,00	70.000	0	0	0	0	70.000,00
darunter:							
mit Verpflichtungsermächtigungen in Vorjahren bereits gebunden	-----	0	0	0	0	0	-----
Verpflichtungsermächtigungen	-----	-----	0	0	0	0	-----
Saldo der Ein- und Auszahlungen aus Investitionstätigkeit	0,00	-70.000	0	0	0	0	-70.000,00

*** Ende der Liste "Investitionsübersicht" ***

Teilhaushalt 2

- Schule und Kultur, Soziales und Jugend,
Gesundheit und Sport -

- Vorbericht
- Teilergebnis- und Teilfinanzhaushalt,
und
- produktorientierte Darstellung des Teilhaushaltes
- Investitionsübersicht zum Teilhaushalt

Der Teilhaushalt 2 umfasst die folgenden Produkte:

28100 Heimat- und sonstige Kulturpflege

Produktbeschreibung:	Durchführung und Förderung von Heimatfesten, Kulturveranstaltungen und Kulturförderung
Ziele:	Brauchumpflege u. Bereitstellung von kulturellen Angeboten
Zielgruppen:	EinwohnerInnen, Vereine, BesucherInnen
Auftragsgrundlagen:	Rats- und Ausschussbeschlüsse
Produktverantwortung:	Ortsbürgermeister

36550 Förderung anderer Träger

Produktbeschreibung:	Gewährung von Zuweisungen und Zuschüssen für laufende Zwecke und Investitionen freier Träger von Kindertagesstätten
Ziele:	Förderung der Vereinbarkeit von Familie und Beruf
Zielgruppen:	Familie, freie Träger
Auftragsgrundlagen:	Gesetze, Ratsbeschlüsse
Produktverantwortung:	Ortsbürgermeister

36600 Einrichtungen der Jugendarbeit - Kinderspielplätze -

Produktbeschreibung:	Unterhaltung und Bewirtschaftung der Kinderspielplätze
Ziele:	Attraktive und sinnvolle Freizeitgestaltung für Kinder und Jugendliche
Zielgruppen:	Kinder und Jugendliche, Familien
Auftragsgrundlagen:	Gesetze, Ratsbeschlüsse, Vereinbarungen
Produktverantwortung:	Ortsbürgermeister

42100 Sportförderung

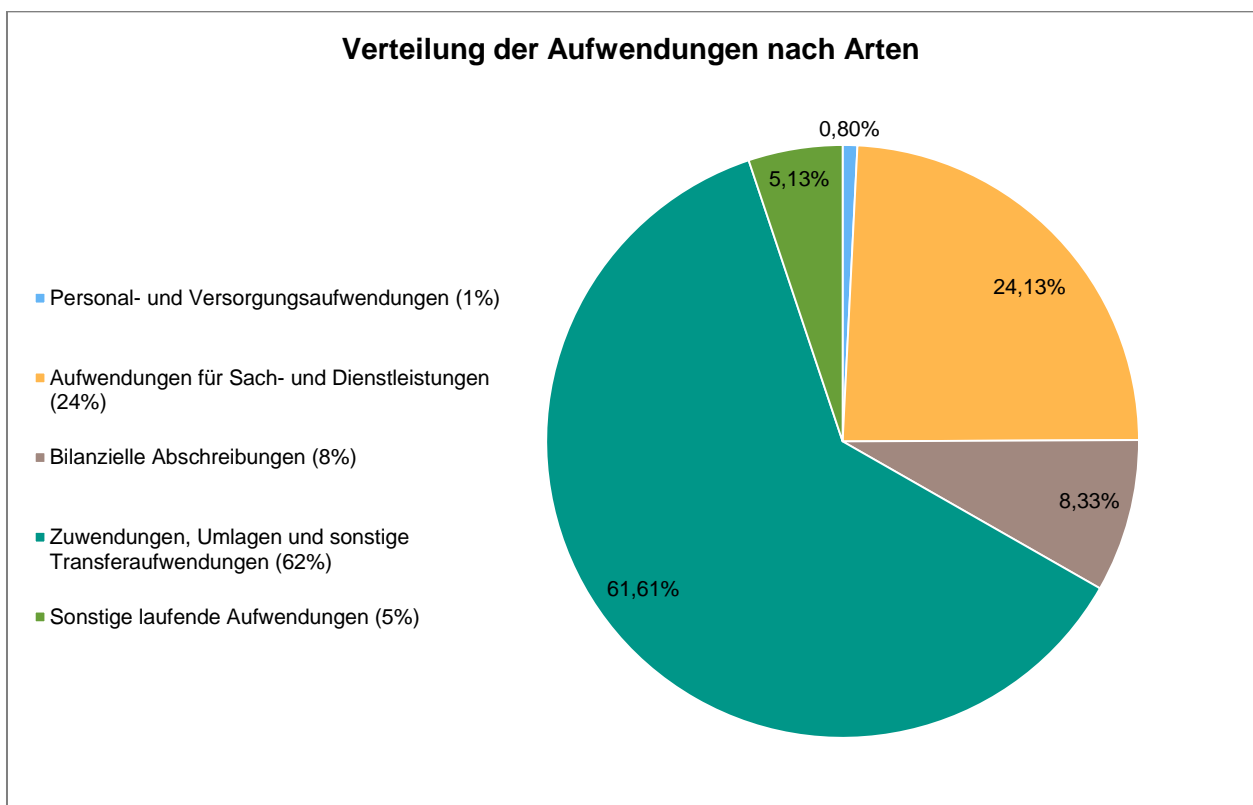
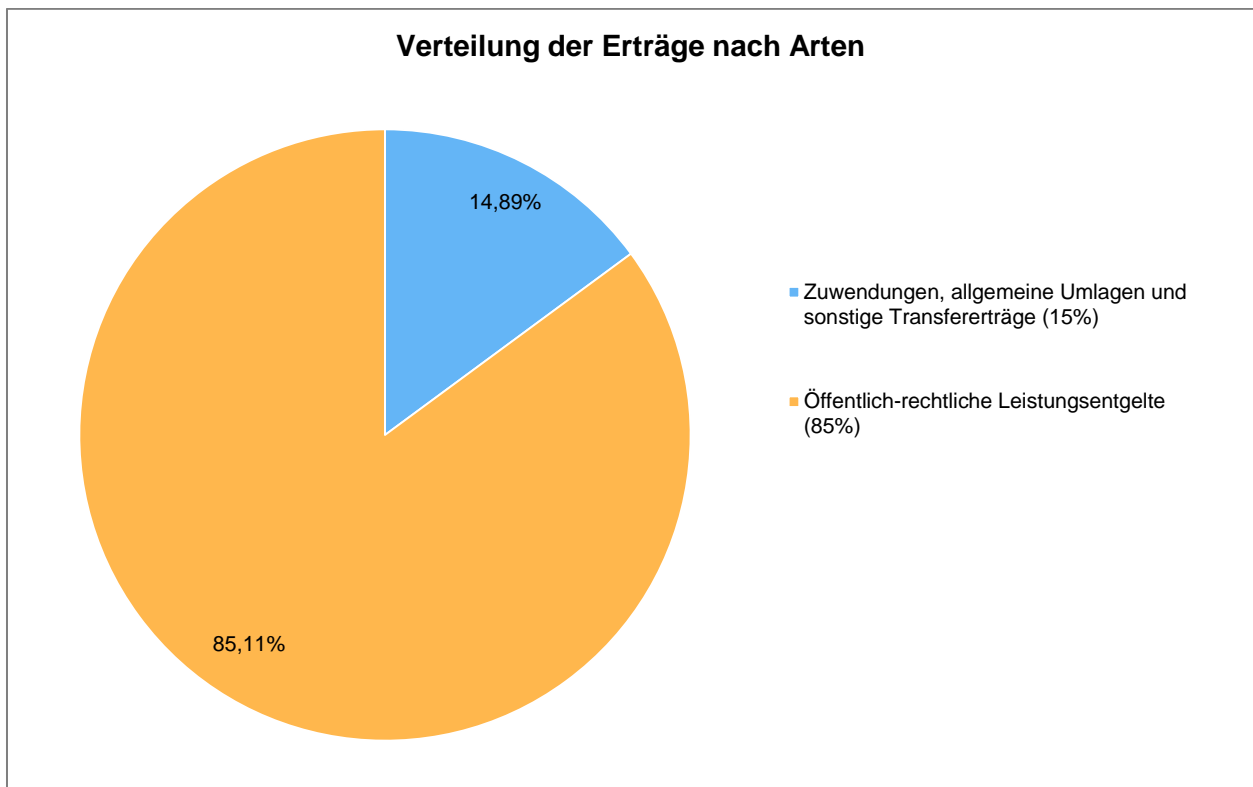
Produktbeschreibung:	Förderungen von Vereinen und Verbänden
Ziele:	Förderung des Breitensports
Zielgruppen:	EinwohnerInnen, Vereine
Auftragsgrundlagen:	Daseinsvorsorge, Ratsbeschlüsse, Vereinbarungen
Produktverantwortung:	Ortsbürgermeister

42410 Kommunale Sportstätte und Bäder

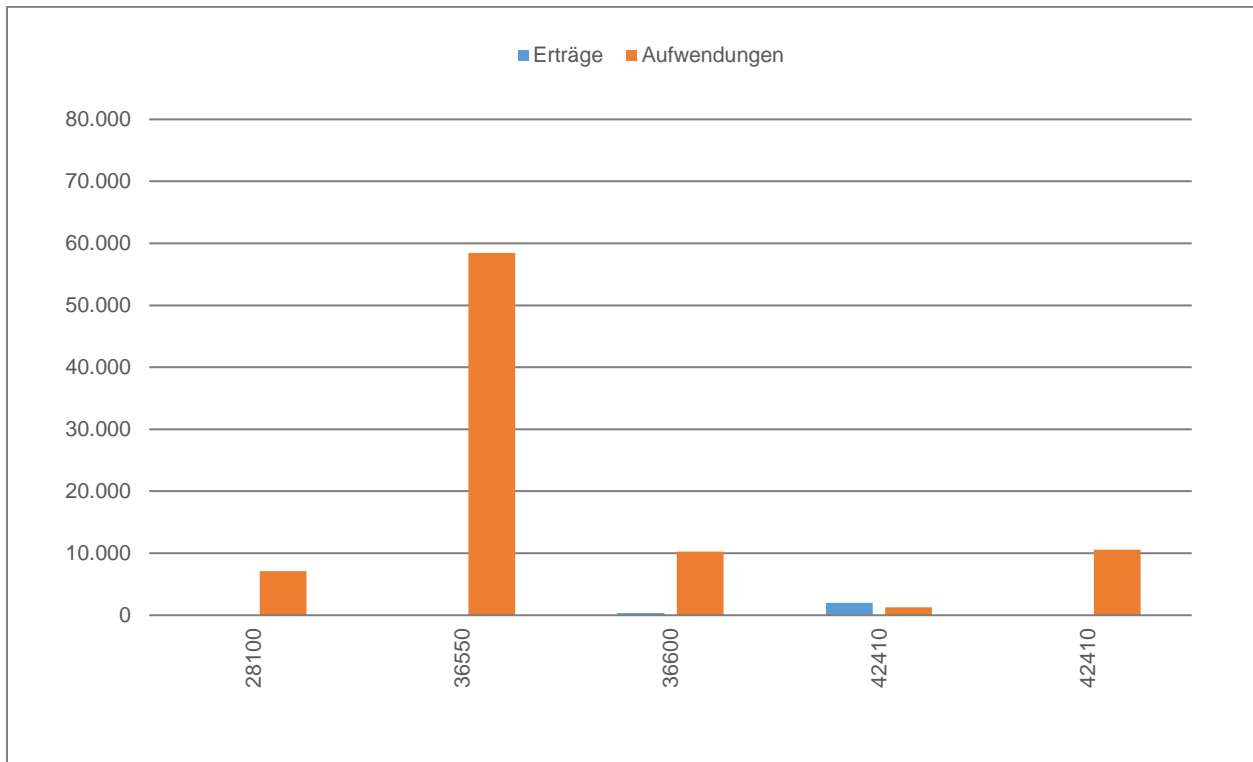
Produktbeschreibung:	Förderung interkommunaler Zusammenarbeit bei der Bereitstellung von Sportstätten
Ziele:	Förderung des Breitensports
Zielgruppen:	Vereine, EinwohnerInnen, Schulen
Auftragsgrundlagen:	Daseinsvorsorge, Ratsbeschlüsse, Vereinbarungen
Produktverantwortung:	Ortsbürgermeister

1 Teilergebnishaushalt

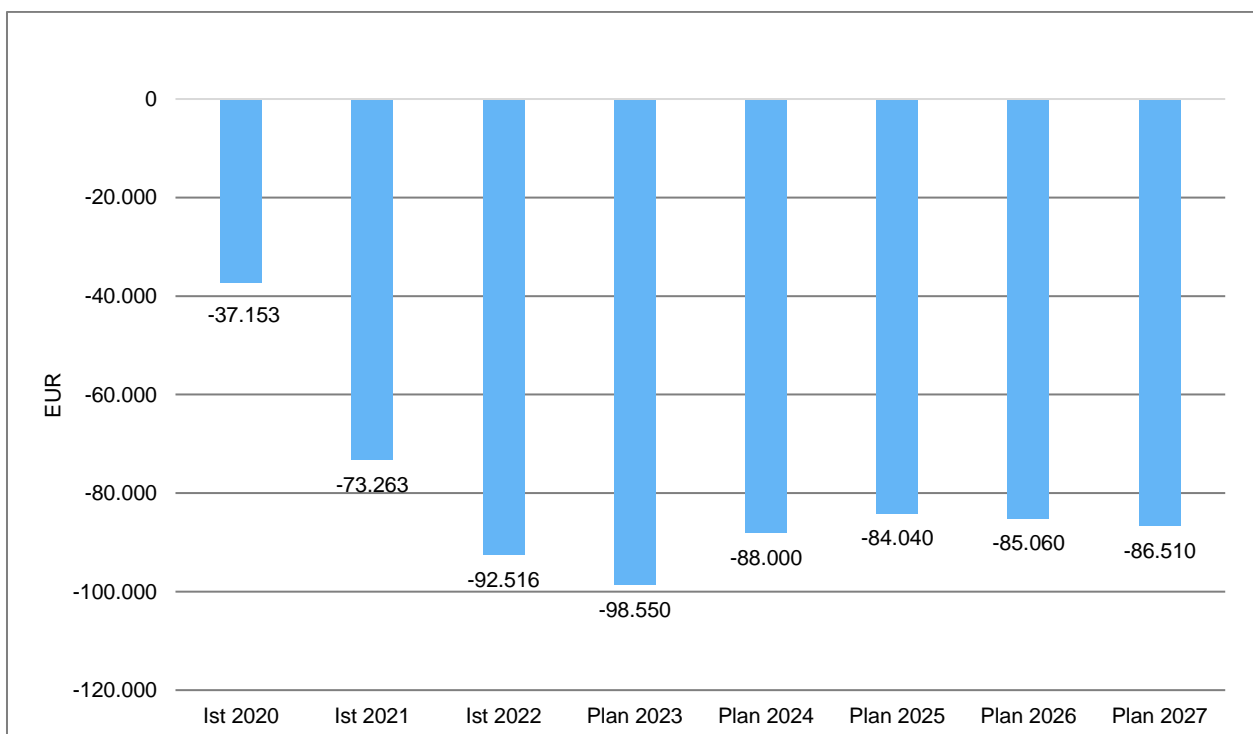
1.1 Übersicht über die Erträge und Aufwendungen im Teilhaushalt (ohne ILV)



1.2 Produktübersicht (ohne ILV)



1.3 Entwicklung der Jahresergebnisse (einschl. Saldo aus ILV)



2 Teilfinanzhaushalt

Im Teilfinanzhaushalt werden neben den Ein- und Auszahlungen nach dem Kassenwirksamkeitsprinzip die investiven Ein- und Auszahlungen dargestellt. Von den Planansätzen her stehen den Ein- und Auszahlungen die entsprechenden Erträge und Aufwendungen im Ergebnishaushalt gegenüber, so dass nicht nochmals auf die Zahlungsströme eingegangen wird. Dargestellt werden daher nur Ein- und Auszahlungen im Rahmen der Investitionstätigkeit.

Es sind im Jahr 2024 keine Investitionseinzahlungen im Teilhaushalt 2 zu veranschlagen.

Auszahlungen aus Investitionstätigkeit werden in Höhe von 251.000 Euro ausgewiesen, dies entspricht einem Anstieg gegenüber dem Vorjahr um 248.000 Euro.

Die veranschlagten Haushaltsmittel verteilen sich wie folgt:

Auszahlungen für immaterielle Vermögensgegenstände	250.000 Euro
<hr/>	
• Auszahlungen für Investitionszuschüsse Nutzungsberechtigter	250.000 Euro
Auszahlungen für Sachanlagen	1.000 Euro
<hr/>	
• Auszahlungen für bewegliche Sachen des Anlagevermögens	1.000 Euro

Die einzelnen Investitionen und Investitionsförderungsmaßnahmen sind in der Investitionsübersicht zu diesem Teilhaushalt dargestellt, daher unterbleibt an dieser Stelle eine Einzeldarstellung aller veranschlagten Projekte.

Der Finanzmittelfehlbetrag dieses Teilhaushalts beträgt 332.050 Euro (F 34).

Teilergebnishaushalt 2024

Gemeinde: 08 OG Großholbach

Teilhaushalt 02 Schule und Kultur, Soziales und Jugend, Gesundheit und Sport

Ifd. Nr.	Teilergebnishaushalt	Ergebnis des Haushaltsvorjahres	Ansätze des Haushaltsvorjahres einschl. Nachträge	Ansatz des Haushaltsjahres	Planungsdaten des Haushaltsfolgejahres	Planungsdaten des zweiten Haushaltsfolgejahres	Planungsdaten des dritten Haushaltsfolgejahres	
		2022	2023	2024	2025	2026	2027	
		in €	in €	in €	in €	in €	in €	
E 1	+	Steuern und ähnliche Abgaben	0,00	0	0	0	0	0
E 2	+	Zuwendungen, allgemeine Umlagen und sonstige Transfererträge	420,90	500	350	350	350	350
		<i>41510000 Sonderposten aus Zuwendungen</i>	<i>420,90</i>	<i>500</i>	<i>350</i>	<i>350</i>	<i>350</i>	<i>350</i>
E 3	+	Erträge der sozialen Sicherung	0,00	0	0	0	0	0
E 4	+	Öffentlich-rechtliche Leistungsentgelte	1.265,00	1.250	2.000	2.000	2.000	2.000
		<i>43210000 Entgelte für die Benutzung von öffentlichen Einrichtungen und für wirtschaftliche Dienstleistungen</i>	<i>1.265,00</i>	<i>1.250</i>	<i>2.000</i>	<i>2.000</i>	<i>2.000</i>	<i>2.000</i>
E 5	+	Privatrechtliche Leistungsentgelte	0,00	0	0	0	0	0
E 6	+	Kostenerstattungen und Kostenumlagen	102,70	500	0	0	0	0
		<i>44248000 Kostenerstattungen und Kostenumlagen von sonstigen öffentlichen Sonderrechnungen</i>	<i>102,70</i>	<i>0</i>	<i>0</i>	<i>0</i>	<i>0</i>	<i>0</i>
		<i>44250000 Kostenerstattungen und Kostenumlagen vom privaten Bereich</i>	<i>0,00</i>	<i>500</i>	<i>0</i>	<i>0</i>	<i>0</i>	<i>0</i>
E 7	+	Sonstige laufende Erträge	332,70	100	0	0	0	0
		<i>46270000 Versicherungserstattungen</i>	<i>332,70</i>	<i>0</i>	<i>0</i>	<i>0</i>	<i>0</i>	<i>0</i>
		<i>46290000 Weitere sonstige laufende Erträge / Sonstige</i>	<i>0,00</i>	<i>100</i>	<i>0</i>	<i>0</i>	<i>0</i>	<i>0</i>
E 8	=	Summe der laufenden Erträge aus Verwaltungstätigkeit (Summe E 1 bis E 7)	2.121,30	2.350	2.350	2.350	2.350	2.350
E 9	-	Personal- und Versorgungsaufwendungen	0,00	650	700	700	700	700
		<i>50190000 Sonstige (u.a. ehrenamtlich Tätige der Feuerwehr)</i>	<i>0,00</i>	<i>650</i>	<i>700</i>	<i>700</i>	<i>700</i>	<i>700</i>
E 10	-	Aufwendungen für Sach- und Dienstleistungen	17.007,51	26.150	21.150	15.790	15.910	16.060
		<i>52210000 Aufwendungen für Strom</i>	<i>1.262,78</i>	<i>3.500</i>	<i>2.200</i>	<i>2.270</i>	<i>2.340</i>	<i>2.420</i>
		<i>52230000 Aufwendungen für Wasser/Abwasser</i>	<i>159,42</i>	<i>1.200</i>	<i>1.300</i>	<i>1.340</i>	<i>1.370</i>	<i>1.410</i>
		<i>52260000 Aufwendungen für die Abfallbeseitigung</i>	<i>0,00</i>	<i>50</i>	<i>50</i>	<i>50</i>	<i>50</i>	<i>50</i>
		<i>52311000 Unterhaltung der Grundstücke</i>	<i>5.972,04</i>	<i>7.500</i>	<i>5.500</i>	<i>5.500</i>	<i>5.500</i>	<i>5.500</i>
		<i>52313000 Gebäude einschließlich der Bestandteile, die dem Gebäude zuzurechnen sind</i>	<i>1.781,20</i>	<i>2.750</i>	<i>2.000</i>	<i>2.000</i>	<i>2.000</i>	<i>2.000</i>
		<i>52323000 Gebäude einschließlich der Bestandteile, die dem Gebäude zuzurechnen sind</i>	<i>0,00</i>	<i>750</i>	<i>500</i>	<i>500</i>	<i>500</i>	<i>500</i>
		<i>52370000 Unterhaltung der Betriebs- und Geschäftsausstattung</i>	<i>3.092,47</i>	<i>5.100</i>	<i>5.100</i>	<i>1.600</i>	<i>1.610</i>	<i>1.610</i>
		<i>52380000 Geringwertige Geräte, Ausstattungs-, Ausrüstungs- und sonstige Gebrauchsgegenstände</i>	<i>3.995,75</i>	<i>2.700</i>	<i>2.200</i>	<i>2.230</i>	<i>2.240</i>	<i>2.270</i>
		<i>52543000 Kostenerstattungen an Gemeinden und Gemeindeverbände</i>	<i>743,85</i>	<i>500</i>	<i>200</i>	<i>200</i>	<i>200</i>	<i>200</i>
		<i>52590000 Kostenerstattungen an Sonstige</i>	<i>0,00</i>	<i>100</i>	<i>100</i>	<i>100</i>	<i>100</i>	<i>100</i>
		<i>52920000 sonstige Aufwendungen für Dienstleistungen</i>	<i>0,00</i>	<i>2.000</i>	<i>2.000</i>	<i>0</i>	<i>0</i>	<i>0</i>
E 11	-	Abschreibungen	7.948,75	7.700	7.300	6.900	6.400	6.400
		<i>53220000 Abschreibungen auf immaterielle Vermögensgegenstände aus geleisteten Zuwendungen</i>	<i>4.426,45</i>	<i>4.500</i>	<i>4.450</i>	<i>4.450</i>	<i>4.450</i>	<i>4.450</i>
		<i>53450000 Abschreibungen auf bebaute Grundstücke und grundstücksgleiche Rechte mit Sportanlagen</i>	<i>1.126,06</i>	<i>1.200</i>	<i>1.150</i>	<i>1.150</i>	<i>1.150</i>	<i>1.150</i>
		<i>53490000 Abschreibungen auf bebaute Grundstücke und grundstücksgleiche Rechte mit sonstigen Gebäuden</i>	<i>90,85</i>	<i>100</i>	<i>100</i>	<i>100</i>	<i>100</i>	<i>100</i>
		<i>53810000 Abschreibungen auf Fahrzeuge</i>	<i>459,82</i>	<i>500</i>	<i>500</i>	<i>250</i>	<i>0</i>	<i>0</i>

Teilergebnishaushalt 2024

Gemeinde: 08 OG Großholbach

Teilhaushalt

02 Schule und Kultur, Soziales und Jugend, Gesundheit und Sport

lfd. Nr.	Teilergebnishaushalt	Ergebnis des Haushaltsvorjahres	Ansätze des Haushaltsvorjahres einschl. Nachträge	Ansatz des Haushaltsjahres	Planungsdaten des Haushaltsfolgejahres	Planungsdaten des zweiten Haushaltsfolgejahres	Planungsdaten des dritten Haushaltsfolgejahres
		2022	2023	2024	2025	2026	2027
		in €	in €	in €	in €	in €	in €
	53850000 Abschreibungen auf die Betriebs- und Geschäftsausstattung	1.845,57	1.400	1.100	950	700	700
E 12	- Zuwendungen, Umlagen und sonstige Transferaufwendungen	63.577,21	61.000	54.000	55.800	57.200	58.500
	54190000 Zuweisungen und Zuschüsse für laufende Zwecke an Sonstige	63.577,21	61.000	54.000	55.800	57.200	58.500
E 13	- Aufwendungen der sozialen Sicherung	0,00	0	0	0	0	0
E 14	- Sonstige laufenden Aufwendungen	3.539,80	5.000	4.500	4.500	4.500	4.500
	56990000 Sonstige Aufwendungen	3.539,80	5.000	4.500	4.500	4.500	4.500
E 15	= Summe der laufenden Aufwendungen aus Verwaltungstätigkeit (Summe E 9 bis E 14)	92.073,27	100.500	87.650	83.690	84.710	86.160
E 16	= Laufendes Ergebnis aus Verwaltungstätigkeit (Saldo E 8 und E 15)	-89.951,97	-98.150	-85.300	-81.340	-82.360	-83.810
E 17	+ Zinserträge und sonstige Finanzerträge	0,00	0	0	0	0	0
E 18	- Zinsaufwendungen und sonstige Finanzaufwendungen	0,00	0	0	0	0	0
E 19	= Saldo der Zins -und sonstigen Finanzerträge und -aufwendungen (Saldo E 17 und E 18)	0,00	0	0	0	0	0
E 20	= Ordentliches Ergebnis (Summe E 16 bis E 19)	-89.951,97	-98.150	-85.300	-81.340	-82.360	-83.810
E 21	Außerordentliches Ergebnis	0,00	0	0	0	0	0
E 22	Saldo aus internen Leistungsbeziehungen	-2.564,52	-400	-2.700	-2.700	-2.700	-2.700
E 23	= Jahresergebnis (Jahresüberschuss / Jahresfehlbetrag) des Teilhaushalts (Summe E 20 bis E 22)	-92.516,49	-98.550	-88.000	-84.040	-85.060	-86.510

*** Ende der Liste "Teilergebnishaushalt" ***

Teilfinanzhaushalt 2024

Gemeinde: 08 OG Großholbach

Teilhaushalt 02 Schule und Kultur, Soziales und Jugend, Gesundheit und Sport

fd. Nr.	Teilfinanzhaushalt		Ergebnis des Haushaltsvorjahres	Ansätze des Haushaltsvorjahres einschl. Nachträge	Ansatz des Haushaltsjahres	Planungsdaten des Haushaltsfolgejahres	Planungsdaten des zweiten Haushaltsfolgejahres	Planungsdaten des dritten Haushaltsfolgejahres
			2022	2023	2024	2025	2026	2027
			in €	in €	in €	in €	in €	in €
F 1	+	Steuern und ähnliche Abgaben	0,00	0	0	0	0	0
F 2	+	Zuwendungen, allgemeine Umlagen und sonstige Transfereinzahlungen	0,00	0	0	0	0	0
F 3	+	Einzahlungen der sozialen Sicherung	0,00	0	0	0	0	0
F 4	+	Öffentlich-rechtliche Leistungsentgelte	1.265,00	1.250	2.000	2.000	2.000	2.000
F 5	+	Privatrechtliche Leistungsentgelte	0,00	0	0	0	0	0
F 6	+	Kostenerstattungen und Kostenumlagen	102,70	500	0	0	0	0
F 7	+	Sonstige laufende Einzahlungen	332,70	100	0	0	0	0
F 8	=	Summe der laufenden Einzahlungen aus Verwaltungstätigkeit (Summe F 1 bis F 7)	1.700,40	1.850	2.000	2.000	2.000	2.000
F 9	-	Personal- und Versorgungsauszahlungen	0,00	650	700	700	700	700
F 10	-	Auszahlungen für Sach- und Dienstleistungen	17.553,10	26.150	21.150	15.790	15.910	16.060
F 11	-	* nicht besetzt *	0,00	0	0	0	0	0
F 12	-	Zuwendungen, Umlagen und sonstige Transferauszahlungen	66.268,07	61.000	54.000	55.800	57.200	58.500
F 13	-	Auszahlungen der sozialen Sicherung	0,00	0	0	0	0	0
F 14	-	Sonstige laufende Auszahlungen	3.539,80	5.000	4.500	4.500	4.500	4.500
F 15	=	Summe der laufenden Auszahlungen aus Verwaltungstätigkeit (Summe F 9 bis F 14)	87.360,97	92.800	80.350	76.790	78.310	79.760
F 16	=	Saldo der laufenden Ein- und Auszahlungen aus Verwaltungstätigkeit	-85.660,57	-90.950	-78.350	-74.790	-76.310	-77.760
F 17	+	Zinseinzahlungen und sonstige Finanzeinzahlungen	0,00	0	0	0	0	0
F 18	-	Zinsauszahlungen und sonstige Finanzauszahlungen	0,00	0	0	0	0	0
F 19	=	Saldo der Zins- und der sonstigen Finanzein- und -auszahlungen	0,00	0	0	0	0	0
F 20	=	Saldo der ordentlichen Ein- und Auszahlungen (Summe F 16 + F 19)	-85.660,57	-90.950	-78.350	-74.790	-76.310	-77.760
F 21		Saldo der außerordentlichen Ein- und Auszahlungen	0,00	0	0	0	0	0
F 22		Saldo der Ein- und Auszahlungen aus internen Leistungsbeziehungen	-2.564,52	-400	-2.700	-2.700	-2.700	-2.700
F 23	=	Summe der ordentlichen und außerordentlichen Ein- und Auszahlungen (Summe F 21 + F 22)	-88.225,09	-91.350	-81.050	-77.490	-79.010	-80.460
F 24	+	Einzahlungen aus Investitionszuwendungen	0,00	0	0	0	0	0
F 25	+	Einzahlungen aus Beiträgen und ähnlichen Entgelten	0,00	0	0	0	0	0
F 26	+	Sonstige Investitionseinzahlungen	0,00	0	0	0	0	0
F 27	=	Summe der Einzahlungen aus Investitionstätigkeit (Summe F 24 bis F 26)	0,00	0	0	0	0	0
F 28	-	Auszahlungen für immaterielle Vermögensgegenstände	0,00	0	250.000	0	0	0
F 29	-	Auszahlungen für Sachanlagen	505,75	3.000	1.000	1.000	1.000	1.000
F 30	-	Auszahlungen für Finanzanlagen	0,00	0	0	0	0	0
F 31	-	Sonstige Investitionsauszahlungen	0,00	0	0	0	0	0
F 32	=	Summe der Auszahlungen aus Investitionstätigkeit (Summe F 28 bis F 31)	505,75	3.000	251.000	1.000	1.000	1.000
F 33	=	Saldo der Ein- und Auszahlungen aus Investitionstätigkeit (Saldo F 27 und F 32)	-505,75	-3.000	-251.000	-1.000	-1.000	-1.000
F 34	=	Finanzmittelüberschuss /-fehlbetrag des Teilhaushalts (Summe F 23 + F 33)	-88.730,84	-94.350	-332.050	-78.490	-80.010	-81.460

*** Ende der Liste "Teilfinanzhaushalt" ***

Produktorientierte Darstellung

Teilergebnishaushalt 2

Teilfinanzhaushalt 2

und

Darstellung der einzelnen Produktsachkonten

Teilergebnishaushalt 2024

Gemeinde: 08 OG Großholzbach

Teilhaushalt 02 Schule und Kultur, Soziales und Jugend, Gesundheit und Sport
Leistung 28100 Heimat- und sonstige Kulturpflege

Ifd. Nr.	Teilergebnishaushalt		Ergebnis des Haushaltsvorvorjahres	Ansätze des Haushaltsvorjahres einschl. Nachträge	Ansatz des Haushaltsjahres	Planungsdaten des Haushaltsfolgejahres	Planungsdaten des zweiten Haushaltsfolgejahres	Planungsdaten des dritten Haushaltsfolgejahres
			2022	2023	2024	2025	2026	2027
			in €	in €	in €	in €	in €	in €
E 1	+	Steuern und ähnliche Abgaben	0,00	0	0	0	0	0
E 2	+	Zuwendungen, allgemeine Umlagen und sonstige Transfererträge	0,00	0	0	0	0	0
E 3	+	Erträge der sozialen Sicherung	0,00	0	0	0	0	0
E 4	+	Öffentlich-rechtliche Leistungsentgelte	0,00	0	0	0	0	0
E 5	+	Privatrechtliche Leistungsentgelte	0,00	0	0	0	0	0
E 6	+	Kostenerstattungen und Kostenumlagen	0,00	500	0	0	0	0
		<i>44250000 Kostenerstattungen und Kostenumlagen vom privaten Bereich</i>	<i>0,00</i>	<i>500</i>	<i>0</i>	<i>0</i>	<i>0</i>	<i>0</i>
E 7	+	Sonstige laufende Erträge	0,00	100	0	0	0	0
		<i>46290000 Weitere sonstige laufende Erträge / Sonstige</i>	<i>0,00</i>	<i>100</i>	<i>0</i>	<i>0</i>	<i>0</i>	<i>0</i>
E 8	=	Summe der laufenden Erträge aus Verwaltungstätigkeit (Summe E 1 bis E 7)	0,00	600	0	0	0	0
E 9	-	Personal- und Versorgungsaufwendungen	0,00	0	0	0	0	0
E 10	-	Aufwendungen für Sach- und Dienstleistungen	1.659,71	1.200	600	620	630	650
		<i>52210000 Aufwendungen für Strom</i>	<i>143,72</i>	<i>500</i>	<i>200</i>	<i>210</i>	<i>220</i>	<i>230</i>
		<i>- Stromkosten Kirmesplatz</i>						
		<i>52380000 Geringwertige Geräte, Ausstattungs-, Ausstattungs- und sonstige Gebrauchsgegenstände</i>	<i>772,14</i>	<i>200</i>	<i>200</i>	<i>210</i>	<i>210</i>	<i>220</i>
		<i>52543000 Kostenerstattungen an Gemeinden und Gemeindeverbände</i>	<i>743,85</i>	<i>500</i>	<i>200</i>	<i>200</i>	<i>200</i>	<i>200</i>
		<i>- Kostenerstattung an die Stadt Montabaur (Abrechnung Bauhof Montabaur; vorsorglich)</i>						
E 11	-	Abschreibungen	0,00	0	0	0	0	0
E 12	-	Zuwendungen, Umlagen und sonstige Transferaufwendungen	1.350,00	2.000	2.000	2.000	2.000	2.000
		<i>54190000 Zuweisungen und Zuschüsse für laufende Zwecke an Sonstige</i>	<i>1.350,00</i>	<i>2.000</i>	<i>2.000</i>	<i>2.000</i>	<i>2.000</i>	<i>2.000</i>
		<i>- Zuschuss Kirmes</i>						
E 13	-	Aufwendungen der sozialen Sicherung	0,00	0	0	0	0	0
E 14	-	Sonstige laufenden Aufwendungen	3.539,80	5.000	4.500	4.500	4.500	4.500
		<i>56990000 Sonstige Aufwendungen</i>	<i>3.539,80</i>	<i>5.000</i>	<i>4.500</i>	<i>4.500</i>	<i>4.500</i>	<i>4.500</i>
		<i>- Sachaufwand für Kirmes, St. Martin, etc.</i>						
E 15	=	Summe der laufenden Aufwendungen aus Verwaltungstätigkeit (Summe E 9 bis E 14)	6.549,51	8.200	7.100	7.120	7.130	7.150
E 16	=	Laufendes Ergebnis aus Verwaltungstätigkeit (Saldo E 8 und E 15)	-6.549,51	-7.600	-7.100	-7.120	-7.130	-7.150
E 17	+	Zinserträge und sonstige Finanzerträge	0,00	0	0	0	0	0
E 18	-	Zinsaufwendungen und sonstige Finanzaufwendungen	0,00	0	0	0	0	0
E 19	=	Saldo der Zins -und sonstigen Finanzerträge und -aufwendungen (Saldo E 17 und E 18)	0,00	0	0	0	0	0
E 20	=	Ordentliches Ergebnis (Summe E 16 bis E 19)	-6.549,51	-7.600	-7.100	-7.120	-7.130	-7.150
E 21		Außerordentliches Ergebnis	0,00	0	0	0	0	0
E 22		Saldo aus internen Leistungsbeziehungen	0,00	0	-200	-200	-200	-200
E 23	=	Jahresergebnis (Jahresüberschuss / Jahresfehlbetrag) des Teilhaushalts (Summe E 20 bis E 22)	-6.549,51	-7.600	-7.300	-7.320	-7.330	-7.350

Teilergebnishaushalt 2024

Gemeinde: 08 OG Großholbach

Teilhaushalt 02 Schule und Kultur, Soziales und Jugend, Gesundheit und Sport
Leistung 36550 Förderung anderer Träger

Ifd. Nr.	Teilergebnishaushalt		Ergebnis des Haushaltsvorvorjahres	Ansätze des Haushaltsvorjahres einschl. Nachträge	Ansatz des Haushaltsjahres	Planungsdaten des Haushaltsfolgejahres	Planungsdaten des zweiten Haushaltsfolgejahres	Planungsdaten des dritten Haushaltsfolgejahres
			2022	2023	2024	2025	2026	2027
			in €	in €	in €	in €	in €	in €
E 1	+	Steuern und ähnliche Abgaben	0,00	0	0	0	0	0
E 2	+	Zuwendungen, allgemeine Umlagen und sonstige Transfererträge	0,00	0	0	0	0	0
E 3	+	Erträge der sozialen Sicherung	0,00	0	0	0	0	0
E 4	+	Öffentlich-rechtliche Leistungsentgelte	0,00	0	0	0	0	0
E 5	+	Privatrechtliche Leistungsentgelte	0,00	0	0	0	0	0
E 6	+	Kostenerstattungen und Kostenumlagen	0,00	0	0	0	0	0
E 7	+	Sonstige laufende Erträge	0,00	0	0	0	0	0
E 8	=	Summe der laufenden Erträge aus Verwaltungstätigkeit (Summe E 1 bis E 7)	0,00	0	0	0	0	0
E 9	-	Personal- und Versorgungsaufwendungen	0,00	0	0	0	0	0
E 10	-	Aufwendungen für Sach- und Dienstleistungen <i>52920000 sonstige Aufwendungen für Dienstleistungen</i> <i>- Gutachterkosten -vorsorglich-</i>	0,00 0,00	2.000 2.000	2.000 2.000	0 0	0 0	0 0
E 11	-	Abschreibungen <i>53220000 Abschreibungen auf immaterielle Vermögensgegenstände aus geleisteten Zuwendungen</i>	4.426,45 4.426,45	4.500 4.500	4.450 4.450	4.450 4.450	4.450 4.450	4.450 4.450
E 12	-	Zuwendungen, Umlagen und sonstige Transferaufwendungen <i>54190000 Zuweisungen und Zuschüsse für laufende Zwecke an Sonstige</i> <i>- Personal- und Sachkostenbeteiligung</i>	62.227,21 62.227,21	59.000 59.000	52.000 52.000	53.800 53.800	55.200 55.200	56.500 56.500
E 13	-	Aufwendungen der sozialen Sicherung	0,00	0	0	0	0	0
E 14	-	Sonstige laufenden Aufwendungen	0,00	0	0	0	0	0
E 15	=	Summe der laufenden Aufwendungen aus Verwaltungstätigkeit (Summe E 9 bis E 14)	66.653,66	65.500	58.450	58.250	59.650	60.950
E 16	=	Laufendes Ergebnis aus Verwaltungstätigkeit (Saldo E 8 und E 15)	-66.653,66	-65.500	-58.450	-58.250	-59.650	-60.950
E 17	+	Zinserträge und sonstige Finanzerträge	0,00	0	0	0	0	0
E 18	-	Zinsaufwendungen und sonstige Finanzaufwendungen	0,00	0	0	0	0	0
E 19	=	Saldo der Zins- und sonstigen Finanzerträge und -aufwendungen (Saldo E 17 und E 18)	0,00	0	0	0	0	0
E 20	=	Ordentliches Ergebnis (Summe E 16 bis E 19)	-66.653,66	-65.500	-58.450	-58.250	-59.650	-60.950
E 21		Außerordentliches Ergebnis	0,00	0	0	0	0	0
E 22		Saldo aus internen Leistungsbeziehungen	0,00	0	0	0	0	0
E 23	=	Jahresergebnis (Jahresüberschuss / Jahresfehlbetrag) des Teilhaushalts (Summe E 20 bis E 22)	-66.653,66	-65.500	-58.450	-58.250	-59.650	-60.950

Teilergebnishaushalt 2024

Gemeinde: 08 OG Großholbach

Teilhaushalt 02 Schule und Kultur, Soziales und Jugend, Gesundheit und Sport
Leistung 36600 Einrichtungen der Jugendarbeit

Ifd. Nr.	Teilergebnishaushalt		Ergebnis des Haushaltsvorjahres	Ansätze des Haushaltsvorjahres einschl. Nachträge	Ansatz des Haushaltsjahres	Planungsdaten des Haushaltsfolgejahres	Planungsdaten des zweiten Haushaltsfolgejahres	Planungsdaten des dritten Haushaltsfolgejahres
			2022	2023	2024	2025	2026	2027
			in €	in €	in €	in €	in €	in €
E 1	+	Steuern und ähnliche Abgaben	0,00	0	0	0	0	0
E 2	+	Zuwendungen, allgemeine Umlagen und sonstige Transfererträge	391,25	400	350	350	350	350
		<i>41510000 Sonderposten aus Zuwendungen</i>	391,25	400	350	350	350	350
E 3	+	Erträge der sozialen Sicherung	0,00	0	0	0	0	0
E 4	+	Öffentlich-rechtliche Leistungsentgelte	0,00	0	0	0	0	0
E 5	+	Privatrechtliche Leistungsentgelte	0,00	0	0	0	0	0
E 6	+	Kostenerstattungen und Kostenumlagen	0,00	0	0	0	0	0
E 7	+	Sonstige laufende Erträge	0,00	0	0	0	0	0
E 8	=	Summe der laufenden Erträge aus Verwaltungstätigkeit (Summe E 1 bis E 7)	391,25	400	350	350	350	350
E 9	-	Personal- und Versorgungsaufwendungen	0,00	0	0	0	0	0
E 10	-	Aufwendungen für Sach- und Dienstleistungen	5.823,99	9.900	9.150	5.650	5.650	5.650
		<i>52230000 Aufwendungen für Wasser/Abwasser</i>	76,56	100	100	100	100	100
		<i>52260000 Aufwendungen für die Abfallbeseitigung</i>	0,00	50	50	50	50	50
		<i>52311000 Unterhaltung der Grundstücke - incl. Baumpflege</i>	214,07	1.500	1.500	1.500	1.500	1.500
		<i>52313000 Gebäude einschließlich der Bestandteile, die dem Gebäude zuzurechnen sind</i>	1.250,29	2.000	1.500	1.500	1.500	1.500
		<i>52370000 Unterhaltung der Betriebs- und Geschäftsausstattung - Instandhaltung Spielgeräte</i>	3.092,47	5.000	5.000	1.500	1.500	1.500
		<i>52380000 Geringwertige Geräte, Ausstattungs-, Ausrüstungs- und sonstige Gebrauchsgegenstände</i>	1.190,60	1.250	1.000	1.000	1.000	1.000
E 11	-	Abschreibungen	1.845,57	1.400	1.100	950	700	700
		<i>53850000 Abschreibungen auf die Betriebs- und Geschäftsausstattung</i>	1.845,57	1.400	1.100	950	700	700
E 12	-	Zuwendungen, Umlagen und sonstige Transferaufwendungen	0,00	0	0	0	0	0
E 13	-	Aufwendungen der sozialen Sicherung	0,00	0	0	0	0	0
E 14	-	Sonstige laufenden Aufwendungen	0,00	0	0	0	0	0
E 15	=	Summe der laufenden Aufwendungen aus Verwaltungstätigkeit (Summe E 9 bis E 14)	7.669,56	11.300	10.250	6.600	6.350	6.350
E 16	=	Laufendes Ergebnis aus Verwaltungstätigkeit (Saldo E 8 und E 15)	-7.278,31	-10.900	-9.900	-6.250	-6.000	-6.000
E 17	+	Zinserträge und sonstige Finanzerträge	0,00	0	0	0	0	0
E 18	-	Zinsaufwendungen und sonstige Finanzaufwendungen	0,00	0	0	0	0	0
E 19	=	Saldo der Zins- und sonstigen Finanzerträge und -aufwendungen (Saldo E 17 und E 18)	0,00	0	0	0	0	0
E 20	=	Ordentliches Ergebnis (Summe E 16 bis E 19)	-7.278,31	-10.900	-9.900	-6.250	-6.000	-6.000
E 21		Außerordentliches Ergebnis	0,00	0	0	0	0	0
E 22		Saldo aus internen Leistungsbeziehungen	-1.679,58	-200	-1.500	-1.500	-1.500	-1.500
E 23	=	Jahresergebnis (Jahresüberschuss / Jahresfehlbetrag) des Teilhaushalts (Summe E 20 bis E 22)	-8.957,89	-11.100	-11.400	-7.750	-7.500	-7.500

Teilergebnishaushalt 2024

Gemeinde: 08 OG Großholbach

Teilhaushalt 02 Schule und Kultur, Soziales und Jugend, Gesundheit und Sport
Leistung 42100 Förderung des Sports

Ifd. Nr.	Teilergebnishaushalt	Ergebnis des Haushaltsvorjahres	Ansätze des Haushaltsvorjahres einschl. Nachträge	Ansatz des Haushaltsjahres	Planungsdaten des Haushaltsfolgejahres	Planungsdaten des zweiten Haushaltsfolgejahres	Planungsdaten des dritten Haushaltsfolgejahres	
		2022	2023	2024	2025	2026	2027	
		in €	in €	in €	in €	in €	in €	
E 1	+	Steuern und ähnliche Abgaben	0,00	0	0	0	0	0
E 2	+	Zuwendungen, allgemeine Umlagen und sonstige Transfererträge	0,00	0	0	0	0	0
E 3	+	Erträge der sozialen Sicherung	0,00	0	0	0	0	0
E 4	+	Öffentlich-rechtliche Leistungsentgelte	1.265,00	1.250	2.000	2.000	2.000	2.000
		<i>43210000 Entgelte für die Benutzung von öffentlichen Einrichtungen und für wirtschaftliche Dienstleistungen - Kursgebühren</i>	<i>1.265,00</i>	<i>1.250</i>	<i>2.000</i>	<i>2.000</i>	<i>2.000</i>	<i>2.000</i>
E 5	+	Privatrechtliche Leistungsentgelte	0,00	0	0	0	0	0
E 6	+	Kostenerstattungen und Kostenumlagen	0,00	0	0	0	0	0
E 7	+	Sonstige laufende Erträge	0,00	0	0	0	0	0
E 8	=	Summe der laufenden Erträge aus Verwaltungstätigkeit (Summe E 1 bis E 7)	1.265,00	1.250	2.000	2.000	2.000	2.000
E 9	-	Personal- und Versorgungsaufwendungen	0,00	650	700	700	700	700
		<i>50190000 Sonstige (u.a. ehrenamtlich Tätige ÜbungsleiterInnen) - vorsorgliche Mittelbereitstellung zur Durchführung von Gesundheitskursen</i>	<i>0,00</i>	<i>650</i>	<i>700</i>	<i>700</i>	<i>700</i>	<i>700</i>
E 10	-	Aufwendungen für Sach- und Dienstleistungen	484,87	600	600	600	600	600
		<i>52380000 Geringwertige Geräte, Ausstattungs-, Ausrüstungs- und sonstige Gebrauchsgegenstände - vorsorglicher Ansatz</i>	<i>484,87</i>	<i>500</i>	<i>500</i>	<i>500</i>	<i>500</i>	<i>500</i>
		<i>52590000 Kostenerstattungen an Sonstige - u.a. Erstattung für Mitwirkung an den Sportkursen an den ASV Boden</i>	<i>0,00</i>	<i>100</i>	<i>100</i>	<i>100</i>	<i>100</i>	<i>100</i>
E 11	-	Abschreibungen	0,00	0	0	0	0	0
E 12	-	Zuwendungen, Umlagen und sonstige Transferaufwendungen	0,00	0	0	0	0	0
E 13	-	Aufwendungen der sozialen Sicherung	0,00	0	0	0	0	0
E 14	-	Sonstige laufenden Aufwendungen	0,00	0	0	0	0	0
E 15	=	Summe der laufenden Aufwendungen aus Verwaltungstätigkeit (Summe E 9 bis E 14)	484,87	1.250	1.300	1.300	1.300	1.300
E 16	=	Laufendes Ergebnis aus Verwaltungstätigkeit (Saldo E 8 und E 15)	780,13	0	700	700	700	700
E 17	+	Zinserträge und sonstige Finanzerträge	0,00	0	0	0	0	0
E 18	-	Zinsaufwendungen und sonstige Finanzaufwendungen	0,00	0	0	0	0	0
E 19	=	Saldo der Zins -und sonstigen Finanzerträge und -aufwendungen (Saldo E 17 und E 18)	0,00	0	0	0	0	0
E 20	=	Ordentliches Ergebnis (Summe E 16 bis E 19)	780,13	0	700	700	700	700
E 21		Außerordentliches Ergebnis	0,00	0	0	0	0	0
E 22		Saldo aus internen Leistungsbeziehungen	0,00	0	0	0	0	0
E 23	=	Jahresergebnis (Jahresüberschuss / Jahresfehlbetrag) des Teilhaushalts (Summe E 20 bis E 22)	780,13	0	700	700	700	700

Teilergebnishaushalt 2024

Gemeinde: 08 OG Großholbach

Teilhaushalt 02 Schule und Kultur, Soziales und Jugend, Gesundheit und Sport
Leistung 42410 Kommunale Sportstätten und Bäder

fd. Nr.	Teilergebnishaushalt		Ergebnis des Haushaltsvorjahres	Ansätze des Haushaltsvorjahres einschl. Nachträge	Ansatz des Haushaltsjahres	Planungsdaten des Haushaltsfolgejahres	Planungsdaten des zweiten Haushaltsfolgejahres	Planungsdaten des dritten Haushaltsfolgejahres
			2022	2023	2024	2025	2026	2027
			in €	in €	in €	in €	in €	in €
E 1	+	Steuern und ähnliche Abgaben	0,00	0	0	0	0	0
E 2	+	Zuwendungen, allgemeine Umlagen und sonstige Transfererträge	29,65	100	0	0	0	0
		<i>41510000 Sonderposten aus Zuwendungen</i>	29,65	100	0	0	0	0
E 3	+	Erträge der sozialen Sicherung	0,00	0	0	0	0	0
E 4	+	Öffentlich-rechtliche Leistungsentgelte	0,00	0	0	0	0	0
E 5	+	Privatrechtliche Leistungsentgelte	0,00	0	0	0	0	0
E 6	+	Kostenerstattungen und Kostenumlagen	102,70	0	0	0	0	0
		<i>44248000 Kostenerstattungen und Kostenumlagen von sonstigen öffentlichen Sonderrechnungen</i>	102,70	0	0	0	0	0
E 7	+	Sonstige laufende Erträge	332,70	0	0	0	0	0
		<i>46270000 Versicherungserstattungen</i>	332,70	0	0	0	0	0
E 8	=	Summe der laufenden Erträge aus Verwaltungstätigkeit (Summe E 1 bis E 7)	465,05	100	0	0	0	0
E 9	-	Personal- und Versorgungsaufwendungen	0,00	0	0	0	0	0
E 10	-	Aufwendungen für Sach- und Dienstleistungen	9.038,94	12.450	8.800	8.920	9.030	9.160
		<i>52210000 Aufwendungen für Strom</i>	1.119,06	3.000	2.000	2.060	2.120	2.190
		<i>52230000 Aufwendungen für Wasser/Abwasser</i>	82,86	1.100	1.200	1.240	1.270	1.310
		<i>52311000 Unterhaltung der Grundstücke - incl. Baumpflege</i>	5.757,97	6.000	4.000	4.000	4.000	4.000
		<i>52313000 Gebäude einschließlich der Bestandteile, die dem Gebäude zuzurechnen sind</i>	530,91	750	500	500	500	500
		<i>52323000 Gebäude einschließlich der Bestandteile, die dem Gebäude zuzurechnen sind</i>	0,00	750	500	500	500	500
		<i>52370000 Unterhaltung der Betriebs- und Geschäftsausstattung</i>	0,00	100	100	100	110	110
		<i>52380000 Geringwertige Geräte, Ausstattungs-, Ausrüstungs- und sonstige Gebrauchsgegenstände - vorsorglicher Ansatz</i>	1.548,14	750	500	520	530	550
E 11	-	Abschreibungen	1.676,73	1.800	1.750	1.500	1.250	1.250
		<i>53450000 Abschreibungen auf bebaute Grundstücke und grundstücksgleiche Rechte mit Sportanlagen</i>	1.126,06	1.200	1.150	1.150	1.150	1.150
		<i>53490000 Abschreibungen auf bebaute Grundstücke und grundstücksgleiche Rechte mit sonstigen Gebäuden</i>	90,85	100	100	100	100	100
		<i>53810000 Abschreibungen auf Fahrzeuge</i>	459,82	500	500	250	0	0
E 12	-	Zuwendungen, Umlagen und sonstige Transferaufwendungen	0,00	0	0	0	0	0
E 13	-	Aufwendungen der sozialen Sicherung	0,00	0	0	0	0	0
E 14	-	Sonstige laufenden Aufwendungen	0,00	0	0	0	0	0
E 15	=	Summe der laufenden Aufwendungen aus Verwaltungstätigkeit (Summe E 9 bis E 14)	10.715,67	14.250	10.550	10.420	10.280	10.410
E 16	=	Laufendes Ergebnis aus Verwaltungstätigkeit (Saldo E 8 und E 15)	-10.250,62	-14.150	-10.550	-10.420	-10.280	-10.410
E 17	+	Zinserträge und sonstige Finanzerträge	0,00	0	0	0	0	0
E 18	-	Zinsaufwendungen und sonstige Finanzaufwendungen	0,00	0	0	0	0	0
E 19	=	Saldo der Zins - und sonstigen Finanzerträge und -aufwendungen (Saldo E 17 und E 18)	0,00	0	0	0	0	0

Teilergebnishaushalt 2024

Gemeinde: 08 OG Großholzbach

Teilhaushalt 02 Schule und Kultur, Soziales und Jugend, Gesundheit und Sport
Leistung 42410 Kommunale Sportstätten und Bäder

lfd. Nr.	Teilergebnishaushalt		Ergebnis des Haushaltsvorjahres	Ansätze des Haushaltsvorjahres einschl. Nachträge	Ansatz des Haushaltsjahres	Planungsdaten des Haushaltsfolgejahres	Planungsdaten des zweiten Haushaltsfolgejahres	Planungsdaten des dritten Haushaltsfolgejahres
			2022	2023	2024	2025	2026	2027
			in €	in €	in €	in €	in €	in €
E 20	=	Ordentliches Ergebnis (Summe E 16 bis E 19)	-10.250,62	-14.150	-10.550	-10.420	-10.280	-10.410
E 21		Außerordentliches Ergebnis	0,00	0	0	0	0	0
E 22		Saldo aus internen Leistungsbeziehungen	-884,94	-200	-1.000	-1.000	-1.000	-1.000
E 23	=	Jahresergebnis (Jahresüberschuss / Jahresfehlbetrag) des Teilhaushalts (Summe E 20 bis E 22)	-11.135,56	-14.350	-11.550	-11.420	-11.280	-11.410

*** Ende der Liste "Teilergebnishaushalt" ***

Teilfinanzhaushalt 2024

Gemeinde: 08 OG Großholzbach

Teilhaushalt 02 Schule und Kultur, Soziales und Jugend, Gesundheit und Sport
Leistung 28100 Heimat- und sonstige Kulturpflege

Ifd. Nr.	Teilfinanzhaushalt		Ergebnis des Haushaltsvorjahres	Ansätze des Haushaltsvorjahres einschl. Nachträge	Ansatz des Haushaltsjahres	Planungsdaten des Haushaltsfolgejahres	Planungsdaten des zweiten Haushaltsfolgejahres	Planungsdaten des dritten Haushaltsfolgejahres
			2022	2023	2024	2025	2026	2027
			in €	in €	in €	in €	in €	in €
F 1	+	Steuern und ähnliche Abgaben	0,00	0	0	0	0	0
F 2	+	Zuwendungen, allgemeine Umlagen und sonstige Transfereinzahlungen	0,00	0	0	0	0	0
F 3	+	Einzahlungen der sozialen Sicherung	0,00	0	0	0	0	0
F 4	+	Öffentlich-rechtliche Leistungsentgelte	0,00	0	0	0	0	0
F 5	+	Privatrechtliche Leistungsentgelte	0,00	0	0	0	0	0
F 6	+	Kostenerstattungen und Kostenumlagen	0,00	500	0	0	0	0
F 7	+	Sonstige laufende Einzahlungen	0,00	100	0	0	0	0
F 8	=	Summe der laufenden Einzahlungen aus Verwaltungstätigkeit (Summe F 1 bis F 7)	0,00	600	0	0	0	0
F 9	-	Personal- und Versorgungsauszahlungen	0,00	0	0	0	0	0
F 10	-	Auszahlungen für Sach- und Dienstleistungen	1.636,93	1.200	600	620	630	650
F 11	-	* nicht besetzt *	0,00	0	0	0	0	0
F 12	-	Zuwendungen, Umlagen und sonstige Transferauszahlungen	1.350,00	2.000	2.000	2.000	2.000	2.000
F 13	-	Auszahlungen der sozialen Sicherung	0,00	0	0	0	0	0
F 14	-	Sonstige laufende Auszahlungen	3.539,80	5.000	4.500	4.500	4.500	4.500
F 15	=	Summe der laufenden Auszahlungen aus Verwaltungstätigkeit (Summe F 9 bis F 14)	6.526,73	8.200	7.100	7.120	7.130	7.150
F 16	=	Saldo der laufenden Ein- und Auszahlungen aus Verwaltungstätigkeit	-6.526,73	-7.600	-7.100	-7.120	-7.130	-7.150
F 17	+	Zinseinzahlungen und sonstige Finanzeinzahlungen	0,00	0	0	0	0	0
F 18	-	Zinsauszahlungen und sonstige Finanzauszahlungen	0,00	0	0	0	0	0
F 19	=	Saldo der Zins- und der sonstigen Finanzein- und -auszahlungen	0,00	0	0	0	0	0
F 20	=	Saldo der ordentlichen Ein- und Auszahlungen (Summe F 16 + F 19)	-6.526,73	-7.600	-7.100	-7.120	-7.130	-7.150
F 21		Saldo der außerordentlichen Ein- und Auszahlungen	0,00	0	0	0	0	0
F 22		Saldo der Ein- und Auszahlungen aus internen Leistungsbeziehungen	0,00	0	-200	-200	-200	-200
F 23	=	Summe der ordentlichen und außerordentlichen Ein- und Auszahlungen (Summe F 21 + F 22)	-6.526,73	-7.600	-7.300	-7.320	-7.330	-7.350
F 24	+	Einzahlungen aus Investitionszuwendungen	0,00	0	0	0	0	0
F 25	+	Einzahlungen aus Beiträgen und ähnlichen Entgelten	0,00	0	0	0	0	0
F 26	+	Sonstige Investitionseinzahlungen	0,00	0	0	0	0	0
F 27	=	Summe der Einzahlungen aus Investitionstätigkeit (Summe F 24 bis F 26)	0,00	0	0	0	0	0
F 28	-	Auszahlungen für immaterielle Vermögensgegenstände	0,00	0	0	0	0	0
F 29	-	Auszahlungen für Sachanlagen	0,00	0	0	0	0	0
F 30	-	Auszahlungen für Finanzanlagen	0,00	0	0	0	0	0
F 31	-	Sonstige Investitionsauszahlungen	0,00	0	0	0	0	0
F 32	=	Summe der Auszahlungen aus Investitionstätigkeit (Summe F 28 bis F 31)	0,00	0	0	0	0	0
F 33	=	Saldo der Ein- und Auszahlungen aus Investitionstätigkeit (Saldo F 27 und F 32)	0,00	0	0	0	0	0
F 34	=	Finanzmittelüberschuss /-fehlbetrag des Teilhaushalts (Summe F 23 + F 33)	-6.526,73	-7.600	-7.300	-7.320	-7.330	-7.350

Teilfinanzhaushalt 2024

Gemeinde: 08 OG Großholbach

Teilhaushalt 02 Schule und Kultur, Soziales und Jugend, Gesundheit und Sport
Leistung 36550 Förderung anderer Träger

Ifd. Nr.	Teilfinanzhaushalt		Ergebnis des Haushaltsvorvorjahres	Ansätze des Haushaltsvorjahres einschl. Nachträge	Ansatz des Haushaltsjahres	Planungsdaten des Haushaltsfolgejahres	Planungsdaten des zweiten Haushaltsfolgejahres	Planungsdaten des dritten Haushaltsfolgejahres
			2022	2023	2024	2025	2026	2027
			in €	in €	in €	in €	in €	in €
F 1	+	Steuern und ähnliche Abgaben	0,00	0	0	0	0	0
F 2	+	Zuwendungen, allgemeine Umlagen und sonstige Transfereinzahlungen	0,00	0	0	0	0	0
F 3	+	Einzahlungen der sozialen Sicherung	0,00	0	0	0	0	0
F 4	+	Öffentlich-rechtliche Leistungsentgelte	0,00	0	0	0	0	0
F 5	+	Privatrechtliche Leistungsentgelte	0,00	0	0	0	0	0
F 6	+	Kostenerstattungen und Kostenumlagen	0,00	0	0	0	0	0
F 7	+	Sonstige laufende Einzahlungen	0,00	0	0	0	0	0
F 8	=	Summe der laufenden Einzahlungen aus Verwaltungstätigkeit (Summe F 1 bis F 7)	0,00	0	0	0	0	0
F 9	-	Personal- und Versorgungsauszahlungen	0,00	0	0	0	0	0
F 10	-	Auszahlungen für Sach- und Dienstleistungen	0,00	2.000	2.000	0	0	0
F 11	-	* nicht besetzt *	0,00	0	0	0	0	0
F 12	-	Zuwendungen, Umlagen und sonstige Transferauszahlungen	64.918,07	59.000	52.000	53.800	55.200	56.500
F 13	-	Auszahlungen der sozialen Sicherung	0,00	0	0	0	0	0
F 14	-	Sonstige laufende Auszahlungen	0,00	0	0	0	0	0
F 15	=	Summe der laufenden Auszahlungen aus Verwaltungstätigkeit (Summe F 9 bis F 14)	64.918,07	61.000	54.000	53.800	55.200	56.500
F 16	=	Saldo der laufenden Ein- und Auszahlungen aus Verwaltungstätigkeit	-64.918,07	-61.000	-54.000	-53.800	-55.200	-56.500
F 17	+	Zinseinzahlungen und sonstige Finanzeinzahlungen	0,00	0	0	0	0	0
F 18	-	Zinsauszahlungen und sonstige Finanzauszahlungen	0,00	0	0	0	0	0
F 19	=	Saldo der Zins- und der sonstigen Finanzein- und -auszahlungen	0,00	0	0	0	0	0
F 20	=	Saldo der ordentlichen Ein- und Auszahlungen (Summe F 16 + F 19)	-64.918,07	-61.000	-54.000	-53.800	-55.200	-56.500
F 21		Saldo der außerordentlichen Ein- und Auszahlungen	0,00	0	0	0	0	0
F 22		Saldo der Ein- und Auszahlungen aus internen Leistungsbeziehungen	0,00	0	0	0	0	0
F 23	=	Summe der ordentlichen und außerordentlichen Ein- und Auszahlungen (Summe F 21 + F 22)	-64.918,07	-61.000	-54.000	-53.800	-55.200	-56.500
F 24	+	Einzahlungen aus Investitionszuwendungen	0,00	0	0	0	0	0
F 25	+	Einzahlungen aus Beiträgen und ähnlichen Entgelten	0,00	0	0	0	0	0
F 26	+	Sonstige Investitionseinzahlungen	0,00	0	0	0	0	0
F 27	=	Summe der Einzahlungen aus Investitionstätigkeit (Summe F 24 bis F 26)	0,00	0	0	0	0	0
F 28	-	Auszahlungen für immaterielle Vermögensgegenstände	0,00	0	250.000	0	0	0
F 29	-	Auszahlungen für Sachanlagen	0,00	0	0	0	0	0
F 30	-	Auszahlungen für Finanzanlagen	0,00	0	0	0	0	0
F 31	-	Sonstige Investitionsauszahlungen	0,00	0	0	0	0	0
F 32	=	Summe der Auszahlungen aus Investitionstätigkeit (Summe F 28 bis F 31)	0,00	0	250.000	0	0	0
F 33	=	Saldo der Ein- und Auszahlungen aus Investitionstätigkeit (Saldo F 27 und F 32)	0,00	0	-250.000	0	0	0
F 34	=	Finanzmittelüberschuss /-fehlbetrag des Teilhaushalts (Summe F 23 + F 33)	-64.918,07	-61.000	-304.000	-53.800	-55.200	-56.500

Teilfinanzhaushalt 2024

Gemeinde: 08 OG Großholbach

Teilhaushalt 02 Schule und Kultur, Soziales und Jugend, Gesundheit und Sport
Leistung 36600 Einrichtungen der Jugendarbeit

Ifd. Nr.	Teilfinanzhaushalt		Ergebnis des Haushaltsvorjahres	Ansätze des Haushaltsvorjahres einschl. Nachträge	Ansatz des Haushaltsjahres	Planungsdaten des Haushaltsfolgejahres	Planungsdaten des zweiten Haushaltsfolgejahres	Planungsdaten des dritten Haushaltsfolgejahres
			2022	2023	2024	2025	2026	2027
			in €	in €	in €	in €	in €	in €
F 1	+	Steuern und ähnliche Abgaben	0,00	0	0	0	0	0
F 2	+	Zuwendungen, allgemeine Umlagen und sonstige Transfereinzahlungen	0,00	0	0	0	0	0
F 3	+	Einzahlungen der sozialen Sicherung	0,00	0	0	0	0	0
F 4	+	Öffentlich-rechtliche Leistungsentgelte	0,00	0	0	0	0	0
F 5	+	Privatrechtliche Leistungsentgelte	0,00	0	0	0	0	0
F 6	+	Kostenerstattungen und Kostenumlagen	0,00	0	0	0	0	0
F 7	+	Sonstige laufende Einzahlungen	0,00	0	0	0	0	0
F 8	=	Summe der laufenden Einzahlungen aus Verwaltungstätigkeit (Summe F 1 bis F 7)	0,00	0	0	0	0	0
F 9	-	Personal- und Versorgungsauszahlungen	0,00	0	0	0	0	0
F 10	-	Auszahlungen für Sach- und Dienstleistungen	5.715,79	9.900	9.150	5.650	5.650	5.650
F 11	-	* nicht besetzt *	0,00	0	0	0	0	0
F 12	-	Zuwendungen, Umlagen und sonstige Transferauszahlungen	0,00	0	0	0	0	0
F 13	-	Auszahlungen der sozialen Sicherung	0,00	0	0	0	0	0
F 14	-	Sonstige laufende Auszahlungen	0,00	0	0	0	0	0
F 15	=	Summe der laufenden Auszahlungen aus Verwaltungstätigkeit (Summe F 9 bis F 14)	5.715,79	9.900	9.150	5.650	5.650	5.650
F 16	=	Saldo der laufenden Ein- und Auszahlungen aus Verwaltungstätigkeit	-5.715,79	-9.900	-9.150	-5.650	-5.650	-5.650
F 17	+	Zinseinzahlungen und sonstige Finanzeinzahlungen	0,00	0	0	0	0	0
F 18	-	Zinsauszahlungen und sonstige Finanzauszahlungen	0,00	0	0	0	0	0
F 19	=	Saldo der Zins- und der sonstigen Finanzein- und -auszahlungen	0,00	0	0	0	0	0
F 20	=	Saldo der ordentlichen Ein- und Auszahlungen (Summe F 16 + F 19)	-5.715,79	-9.900	-9.150	-5.650	-5.650	-5.650
F 21		Saldo der außerordentlichen Ein- und Auszahlungen	0,00	0	0	0	0	0
F 22		Saldo der Ein- und Auszahlungen aus internen Leistungsbeziehungen	-1.679,58	-200	-1.500	-1.500	-1.500	-1.500
F 23		Summe der ordentlichen und außerordentlichen Ein- und Auszahlungen (Summe F 21 + F 22)	-7.395,37	-10.100	-10.650	-7.150	-7.150	-7.150
F 24	+	Einzahlungen aus Investitionszuwendungen	0,00	0	0	0	0	0
F 25	+	Einzahlungen aus Beiträgen und ähnlichen Entgelten	0,00	0	0	0	0	0
F 26	+	Sonstige Investitionseinzahlungen	0,00	0	0	0	0	0
F 27	=	Summe der Einzahlungen aus Investitionstätigkeit (Summe F 24 bis F 26)	0,00	0	0	0	0	0
F 28	-	Auszahlungen für immaterielle Vermögensgegenstände	0,00	0	0	0	0	0
F 29	-	Auszahlungen für Sachanlagen	505,75	3.000	1.000	1.000	1.000	1.000
F 30	-	Auszahlungen für Finanzanlagen	0,00	0	0	0	0	0
F 31	-	Sonstige Investitionsauszahlungen	0,00	0	0	0	0	0
F 32	=	Summe der Auszahlungen aus Investitionstätigkeit (Summe F 28 bis F 31)	505,75	3.000	1.000	1.000	1.000	1.000
F 33	=	Saldo der Ein- und Auszahlungen aus Investitionstätigkeit (Saldo F 27 und F 32)	-505,75	-3.000	-1.000	-1.000	-1.000	-1.000
F 34	=	Finanzmittelüberschuss /-fehlbetrag des Teilhaushalts (Summe F 23 + F 33)	-7.901,12	-13.100	-11.650	-8.150	-8.150	-8.150

Teilfinanzhaushalt 2024

Gemeinde: 08 OG Großholzbach

Teilhaushalt 02 Schule und Kultur, Soziales und Jugend, Gesundheit und Sport
Leistung 42100 Förderung des Sports

Ifd. Nr.	Teilfinanzhaushalt		Ergebnis des Haushaltsvorjahres	Ansätze des Haushaltsvorjahres einschl. Nachträge	Ansatz des Haushaltsjahres	Planungsdaten des Haushaltsfolgejahres	Planungsdaten des zweiten Haushaltsfolgejahres	Planungsdaten des dritten Haushaltsfolgejahres
			2022	2023	2024	2025	2026	2027
			in €	in €	in €	in €	in €	in €
F 1	+	Steuern und ähnliche Abgaben	0,00	0	0	0	0	0
F 2	+	Zuwendungen, allgemeine Umlagen und sonstige Transfereinzahlungen	0,00	0	0	0	0	0
F 3	+	Einzahlungen der sozialen Sicherung	0,00	0	0	0	0	0
F 4	+	Öffentlich-rechtliche Leistungsentgelte	1.265,00	1.250	2.000	2.000	2.000	2.000
F 5	+	Privatrechtliche Leistungsentgelte	0,00	0	0	0	0	0
F 6	+	Kostenerstattungen und Kostenumlagen	0,00	0	0	0	0	0
F 7	+	Sonstige laufende Einzahlungen	0,00	0	0	0	0	0
F 8	=	Summe der laufenden Einzahlungen aus Verwaltungstätigkeit (Summe F 1 bis F 7)	1.265,00	1.250	2.000	2.000	2.000	2.000
F 9	-	Personal- und Versorgungsauszahlungen	0,00	650	700	700	700	700
F 10	-	Auszahlungen für Sach- und Dienstleistungen	484,87	600	600	600	600	600
F 11	-	* nicht besetzt *	0,00	0	0	0	0	0
F 12	-	Zuwendungen, Umlagen und sonstige Transferauszahlungen	0,00	0	0	0	0	0
F 13	-	Auszahlungen der sozialen Sicherung	0,00	0	0	0	0	0
F 14	-	Sonstige laufende Auszahlungen	0,00	0	0	0	0	0
F 15	=	Summe der laufenden Auszahlungen aus Verwaltungstätigkeit (Summe F 9 bis F 14)	484,87	1.250	1.300	1.300	1.300	1.300
F 16	=	Saldo der laufenden Ein- und Auszahlungen aus Verwaltungstätigkeit	780,13	0	700	700	700	700
F 17	+	Zinseinzahlungen und sonstige Finanzeinzahlungen	0,00	0	0	0	0	0
F 18	-	Zinsauszahlungen und sonstige Finanzauszahlungen	0,00	0	0	0	0	0
F 19	=	Saldo der Zins- und der sonstigen Finanzein- und -auszahlungen	0,00	0	0	0	0	0
F 20	=	Saldo der ordentlichen Ein- und Auszahlungen (Summe F 16 + F 19)	780,13	0	700	700	700	700
F 21		Saldo der außerordentlichen Ein- und Auszahlungen	0,00	0	0	0	0	0
F 22		Saldo der Ein- und Auszahlungen aus internen Leistungsbeziehungen	0,00	0	0	0	0	0
F 23		Summe der ordentlichen und außerordentlichen Ein- und Auszahlungen (Summe F 21 + F 22)	780,13	0	700	700	700	700
F 24	+	Einzahlungen aus Investitionszuwendungen	0,00	0	0	0	0	0
F 25	+	Einzahlungen aus Beiträgen und ähnlichen Entgelten	0,00	0	0	0	0	0
F 26	+	Sonstige Investitionseinzahlungen	0,00	0	0	0	0	0
F 27	=	Summe der Einzahlungen aus Investitionstätigkeit (Summe F 24 bis F 26)	0,00	0	0	0	0	0
F 28	-	Auszahlungen für immaterielle Vermögensgegenstände	0,00	0	0	0	0	0
F 29	-	Auszahlungen für Sachanlagen	0,00	0	0	0	0	0
F 30	-	Auszahlungen für Finanzanlagen	0,00	0	0	0	0	0
F 31	-	Sonstige Investitionsauszahlungen	0,00	0	0	0	0	0
F 32	=	Summe der Auszahlungen aus Investitionstätigkeit (Summe F 28 bis F 31)	0,00	0	0	0	0	0
F 33	=	Saldo der Ein- und Auszahlungen aus Investitionstätigkeit (Saldo F 27 und F 32)	0,00	0	0	0	0	0
F 34	=	Finanzmittelüberschuss /-fehlbetrag des Teilhaushalts (Summe F 23 + F 33)	780,13	0	700	700	700	700

Teilfinanzhaushalt 2024

Gemeinde: 08 OG Großholzbach

Teilhaushalt 02 Schule und Kultur, Soziales und Jugend, Gesundheit und Sport
Leistung 42410 Kommunale Sportstätten und Bäder

Ifd. Nr.	Teilfinanzhaushalt		Ergebnis des Haushaltsvorjahres	Ansätze des Haushaltsvorjahres einschl. Nachträge	Ansatz des Haushaltsjahres	Planungsdaten des Haushaltsfolgejahres	Planungsdaten des zweiten Haushaltsfolgejahres	Planungsdaten des dritten Haushaltsfolgejahres
			2022	2023	2024	2025	2026	2027
			in €	in €	in €	in €	in €	in €
F 1	+	Steuern und ähnliche Abgaben	0,00	0	0	0	0	0
F 2	+	Zuwendungen, allgemeine Umlagen und sonstige Transfereinzahlungen	0,00	0	0	0	0	0
F 3	+	Einzahlungen der sozialen Sicherung	0,00	0	0	0	0	0
F 4	+	Öffentlich-rechtliche Leistungsentgelte	0,00	0	0	0	0	0
F 5	+	Privatrechtliche Leistungsentgelte	0,00	0	0	0	0	0
F 6	+	Kostenerstattungen und Kostenumlagen	102,70	0	0	0	0	0
F 7	+	Sonstige laufende Einzahlungen	332,70	0	0	0	0	0
F 8	=	Summe der laufenden Einzahlungen aus Verwaltungstätigkeit (Summe F 1 bis F 7)	435,40	0	0	0	0	0
F 9	-	Personal- und Versorgungsauszahlungen	0,00	0	0	0	0	0
F 10	-	Auszahlungen für Sach- und Dienstleistungen	9.715,51	12.450	8.800	8.920	9.030	9.160
F 11	-	* nicht besetzt *	0,00	0	0	0	0	0
F 12	-	Zuwendungen, Umlagen und sonstige Transferauszahlungen	0,00	0	0	0	0	0
F 13	-	Auszahlungen der sozialen Sicherung	0,00	0	0	0	0	0
F 14	-	Sonstige laufende Auszahlungen	0,00	0	0	0	0	0
F 15	=	Summe der laufenden Auszahlungen aus Verwaltungstätigkeit (Summe F 9 bis F 14)	9.715,51	12.450	8.800	8.920	9.030	9.160
F 16	=	Saldo der laufenden Ein- und Auszahlungen aus Verwaltungstätigkeit	-9.280,11	-12.450	-8.800	-8.920	-9.030	-9.160
F 17	+	Zinseinzahlungen und sonstige Finanzeinzahlungen	0,00	0	0	0	0	0
F 18	-	Zinsauszahlungen und sonstige Finanzauszahlungen	0,00	0	0	0	0	0
F 19	=	Saldo der Zins- und der sonstigen Finanzein- und -auszahlungen	0,00	0	0	0	0	0
F 20	=	Saldo der ordentlichen Ein- und Auszahlungen (Summe F 16 + F 19)	-9.280,11	-12.450	-8.800	-8.920	-9.030	-9.160
F 21		Saldo der außerordentlichen Ein- und Auszahlungen	0,00	0	0	0	0	0
F 22		Saldo der Ein- und Auszahlungen aus internen Leistungsbeziehungen	-884,94	-200	-1.000	-1.000	-1.000	-1.000
F 23		Summe der ordentlichen und außerordentlichen Ein- und Auszahlungen (Summe F 21 + F 22)	-10.165,05	-12.650	-9.800	-9.920	-10.030	-10.160
F 24	+	Einzahlungen aus Investitionszuwendungen	0,00	0	0	0	0	0
F 25	+	Einzahlungen aus Beiträgen und ähnlichen Entgelten	0,00	0	0	0	0	0
F 26	+	Sonstige Investitionseinzahlungen	0,00	0	0	0	0	0
F 27	=	Summe der Einzahlungen aus Investitionstätigkeit (Summe F 24 bis F 26)	0,00	0	0	0	0	0
F 28	-	Auszahlungen für immaterielle Vermögensgegenstände	0,00	0	0	0	0	0
F 29	-	Auszahlungen für Sachanlagen	0,00	0	0	0	0	0
F 30	-	Auszahlungen für Finanzanlagen	0,00	0	0	0	0	0
F 31	-	Sonstige Investitionsauszahlungen	0,00	0	0	0	0	0
F 32	=	Summe der Auszahlungen aus Investitionstätigkeit (Summe F 28 bis F 31)	0,00	0	0	0	0	0
F 33	=	Saldo der Ein- und Auszahlungen aus Investitionstätigkeit (Saldo F 27 und F 32)	0,00	0	0	0	0	0
F 34	=	Finanzmittelüberschuss /-fehlbetrag des Teilhaushalts (Summe F 23 + F 33)	-10.165,05	-12.650	-9.800	-9.920	-10.030	-10.160

Investitionsübersicht 2024

Gemeinde: 08 OG Großholbach

Teilhaushalt 02 Schule und Kultur, Soziales und Jugend, Gesundheit und Sport
 Leistung 36550 Förderung anderer Träger

	bis einschl. des Haushaltsvorjahres bereitgestellte Mittel	Ansatz des Haushaltsjahres	Planungsdaten des Haushaltsfolgejahres	Planungsdaten des zweiten Haushaltsfolgejahres	Planungsdaten des dritten Haushaltsfolgejahres	Planungsdaten der weiteren Haushaltsfolgejahre bis zum Abschluss der Maßnahme	Gesamtein-/auszahlungen (über den Gesamtzeitraum der Maßnahme)
	in €	2024 in €	2025 in €	2026 in €	2027 in €	in €	in €
36550-0003 Beteiligung Kita-Bau							
Summe der Einzahlungen aus Investitionstätigkeit	0,00	0	0	0	0	0	0,00
Summe der Auszahlungen aus Investitionstätigkeit	0,00	250.000	0	0	0	0	250.000,00
78159000 Investitionszuwendungen an den sonstigen privaten Bereich	0,00	250.000	0	0	0	0	250.000,00
darunter:							
mit Verpflichtungsermächtigungen in Vorjahren bereits gebunden	-----	0	0	0	0	0	-----
Verpflichtungsermächtigungen	-----	-----	0	0	0	0	-----
Saldo der Ein- und Auszahlungen aus Investitionstätigkeit	0,00	-250.000	0	0	0	0	-250.000,00

Investitionsübersicht 2024

Gemeinde: 08 OG Großholbach

Teilhaushalt 02 Schule und Kultur, Soziales und Jugend, Gesundheit und Sport
Leistung 36600 Einrichtungen der Jugendarbeit

	bis einschl. des Haushaltsvorjahres bereitgestellte Mittel	Ansatz des Haushaltsjahres	Planungsdaten des Haushaltsfolgejahres	Planungsdaten des zweiten Haushaltsfolgejahres	Planungsdaten des dritten Haushaltsfolgejahres	Planungsdaten der weiteren Haushaltsfolgejahre bis zum Abschluss der Maßnahme	Gesamtein-/auszahlungen (über den Gesamtzeitraum der Maßnahme)
	in €	2024 in €	2025 in €	2026 in €	2027 in €	in €	in €
36600-0000 Allgemeine Ersatz- und Ergänzungsbeschaffungen							
Summe der Einzahlungen aus Investitionstätigkeit	4.100,00	0	0	0	0	0	4.100,00
68151000 Investitionszuwendungen von privaten Unternehmen 36600.23151000-36600-0000 (H) - Spende für die Anschaffung von Spielgeräten 36600.23151000-36600-0000 (S)	3.000,00	0	0	0	0	0	3.000,00
68190000 Sonstige Investitionszuwendungen 36600.23190000-36600-0000 (H) - Spende für eine Kleinkindschaukel 36600.23190000-36600-0000 (S)	1.100,00	0	0	0	0	0	1.100,00
Summe der Auszahlungen aus Investitionstätigkeit	21.608,96	1.000	1.000	1.000	1.000	0	15.824,00
78571000 Auszahlungen für bewegliche Sachen des Anlagevermögens oberhalb der Wertgrenze i.H.v. 1.000,00 Euro	18.608,96	0	0	0	0	0	11.824,00
78572000 Auszahlungen für bewegliche Sachen des Anlagevermögens unterhalb der Wertgrenze i.H.v. 1.000,00 Euro 36600.08220002-36600-0000 (S)	3.000,00	1.000	1.000	1.000	1.000	0	4.000,00
darunter:							
mit Verpflichtungsermächtigungen in Vorjahren bereits gebunden	-----	0	0	0	0	0	-----
Verpflichtungsermächtigungen	-----	-----	0	0	0	0	-----
Saldo der Ein- und Auszahlungen aus Investitionstätigkeit	-17.508,96	-1.000	-1.000	-1.000	-1.000	0	-11.724,00

*** Ende der Liste "Investitionsübersicht" ***

Teilhaushalt 3

- Gestaltung Umwelt -

- Vorbericht
- Teilergebnis- und Teilfinanzhaushalt,
und
- produktorientierte Darstellung des Teilhaushaltes
- Investitionsübersicht zum Teilhaushalt

Der Teilhaushalt 3 umfasst die folgenden Produkte:

51100 Räumliche Planungs- und Entwicklungsmaßnahmen

Produktbeschreibung:	Aufstellungs- und Änderungsverfahren von Bebauungsplänen, Vorhaben- und Erschließungspläne, Abrundungs- und Außenbereichssatzungen, Landesplanung und Ortsentwicklung
Ziele:	Sicherstellung einer nachhaltigen baulichen und verkehrlichen Entwicklung, Erhalt der Planungshoheit, Festlegung von Gestaltungskriterien, Sicherung gleichwertiger Lebensverhältnisse
Zielgruppen:	GrundstückseigentümerInnen, Gewerbebetriebe, Allgemeinheit
Auftragsgrundlagen:	Gesetze, Ratsbeschlüsse
Produktverantwortung:	Ortsbürgermeister

51130 Dorferneuerung, Städtebauförderung

Produktbeschreibung:	Förderung öffentlicher und privater Maßnahmen, Dorfentwicklungs- und Ortsverschönerungsmaßnahmen, Bereitstellung und Weiterleitung von Haushaltsmitteln für Sanierungsträger
Ziele:	Erhaltung, Erneuerung und Nutzung historischer Bausubstanz in Ortskernen, Dorfverschönerung, Dorfentwicklung unter Beachtung der demografischen Entwicklung
Zielgruppen:	GrundstückseigentümerInnen, Gewerbebetriebe, Allgemeinheit
Auftragsgrundlagen:	Gesetze, Ratsbeschlüsse, Verträge
Produktverantwortung:	Ortsbürgermeister

53101 Photovoltaik- und Windenergieanlagen

Produktbeschreibung:	Erzeugung erneuerbarer Energien
Ziele:	Wirtschaftliche Betätigung zum Zweck der Gewinnerzielung, Sicherung der Versorgung
Zielgruppen:	Allgemeinheit, Stromversorgungsunternehmen
Auftragsgrundlagen:	Gesetze, Ratsbeschlüsse, Verträge
Produktverantwortung:	Ortsbürgermeister

54100 Gemeindestraßen

Produktbeschreibung:	Bereitstellung und Unterhaltung von städtischen Straßen, Straßenbeleuchtung, Verkehrsausstattung, ÖPNV-Einrichtungen, Straßenoberflächenentwässerung
Ziele:	Schaffung und Erhaltung von Verkehrsinfrastruktur, Aufrechterhaltung der Verkehrssicherheit
Zielgruppen:	GrundstückseigentümerInnen, Allgemeinheit
Auftragsgrundlagen:	Gesetze, Ratsbeschlüsse, organisatorische Regelungen
Produktverantwortung:	Ortsbürgermeister

54510 Kommunale Straßenreinigung, kommunaler Winterdienst

Produktbeschreibung:	Reinigen sowie Räumen und Streuen der Fahrbahnen, Radwege, Gehwege sowie der öffentlichen Plätze, soweit nicht auf Dritte übertragen
Ziele:	Gewährleistung der Verkehrssicherheit
Zielgruppen:	GrundstückseigentümerInnen, Allgemeinheit
Auftragsgrundlagen:	Gesetze, Satzungen
Produktverantwortung:	Ortsbürgermeister

55110 Öffentliches Grün, Landschaftsbau

Produktbeschreibung:	Bereitstellung und Unterhaltung von öffentlichen Grünflächen und Parkanlagen
Ziele:	Ortsbildpflege, Erholung im Wohn- und Arbeitsumfeld, Verbesserung der sozialen und wirtschaftlichen Standortqualität
Zielgruppen:	EinwohnerInnen, Allgemeinheit
Auftragsgrundlagen:	Ratsbeschlüsse, organisatorische Regelungen
Produktverantwortung:	Ortsbürgermeister

55120 Sonstige Erholungseinrichtungen

Produktbeschreibung:	Bereitstellung und Unterhaltung von Naherholungsgebieten, Naturparks, Wanderwegen, Lehrpfaden, Trimpfpfaden, Radwegen, Reitwegen, Grillplätzen, Grillhütten u. a.
Ziele:	Förderung der Freizeitgestaltung und Naherholung, Verbesserung der sozialen und wirtschaftlichen Standortqualität
Zielgruppen:	EinwohnerInnen, Allgemeinheit
Auftragsgrundlagen:	Ratsbeschlüsse, organisatorische Regelungen
Produktverantwortung:	Ortsbürgermeister

55310 Friedhofswesen

Produktbeschreibung:	Unterhaltung und Bewirtschaftung der Friedhöfe, Bestattungen
Ziele:	Bereitstellung, Pflege und Unterhaltung der Friedhofsanlagen, innere Erschließungswege und Grabfelder, Vorhaltung und zur Verfügung stellen von Leichenhallen
Zielgruppen:	EinwohnerInnen, NutzerInnen, Allgemeinheit
Auftragsgrundlagen:	Gesetze, Satzungen, Rats- und Ausschussbeschlüsse
Produktverantwortung:	Ortsbürgermeister

55510 Kommunale Forstwirtschaft

Produktbeschreibung:	Pflege und Bewirtschaftung des städtischen Waldes sowie Maßnahmen zur Förderung einer naturverträglichen Erholungs- bzw. Freizeitnutzung
Ziele:	Erzielung eines wirtschaftlichen Nutzens unter Beachtung der Schutz- und Erholungsfunktion des Waldes, Biotop- und Artenschutz, Erhalt von Wildbeständen
Zielgruppen:	EinwohnerInnen, Allgemeinheit, Jagd ausübungsberechtigte
Auftragsgrundlagen:	Gesetze, Ratsbeschlüsse, Wirtschaftspläne, Verträge
Produktverantwortung:	Ortsbürgermeister, Revierförster

55590 Feldwege, Landwirtschaftswege, Wirtschaftswege

Produktbeschreibung:	Bereitstellung und Unterhaltung von Feld-, Landwirtschafts- und Wirtschaftswegen
Ziele:	Bedarfsgerechtes Angebot, Aufrechterhaltung der Verkehrssicherungspflicht
Zielgruppen:	GrundstückseigentümerInnen, Allgemeinheit
Auftragsgrundlagen:	Gesetze, Rats- und Ausschussbeschlüsse
Produktverantwortung:	Ortsbürgermeister

57110 Wirtschaftsförderung

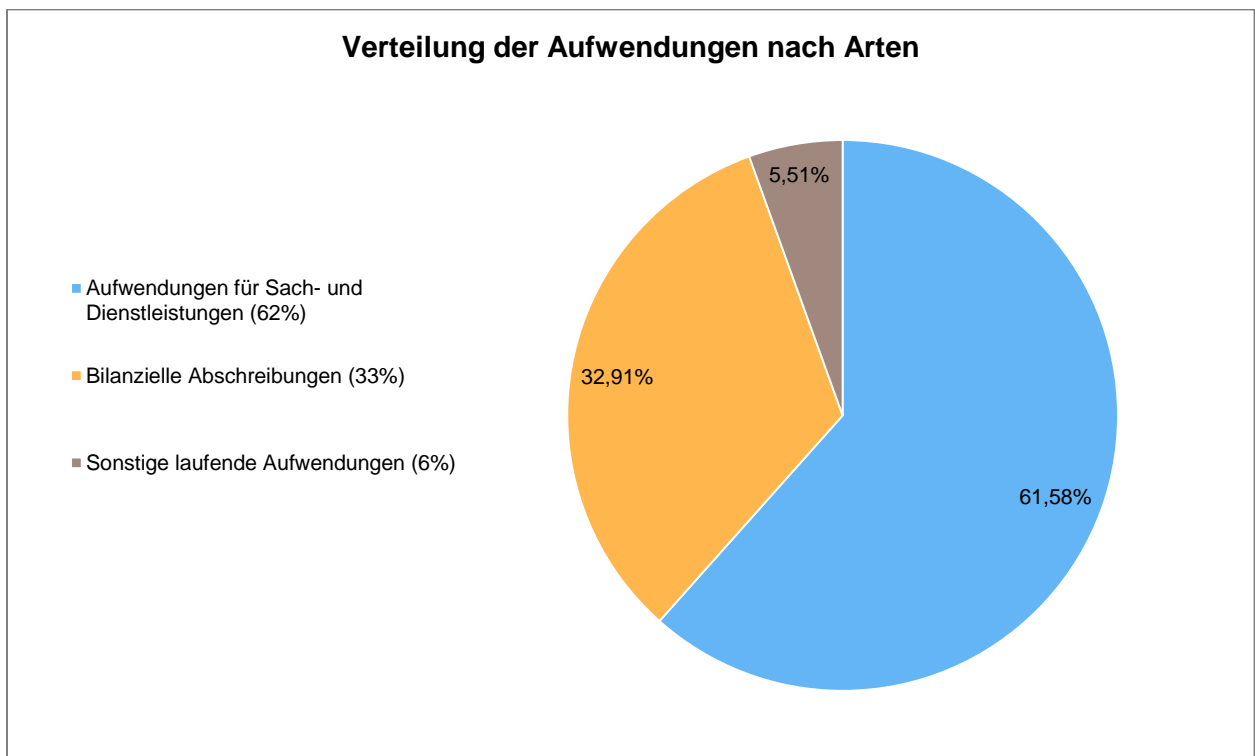
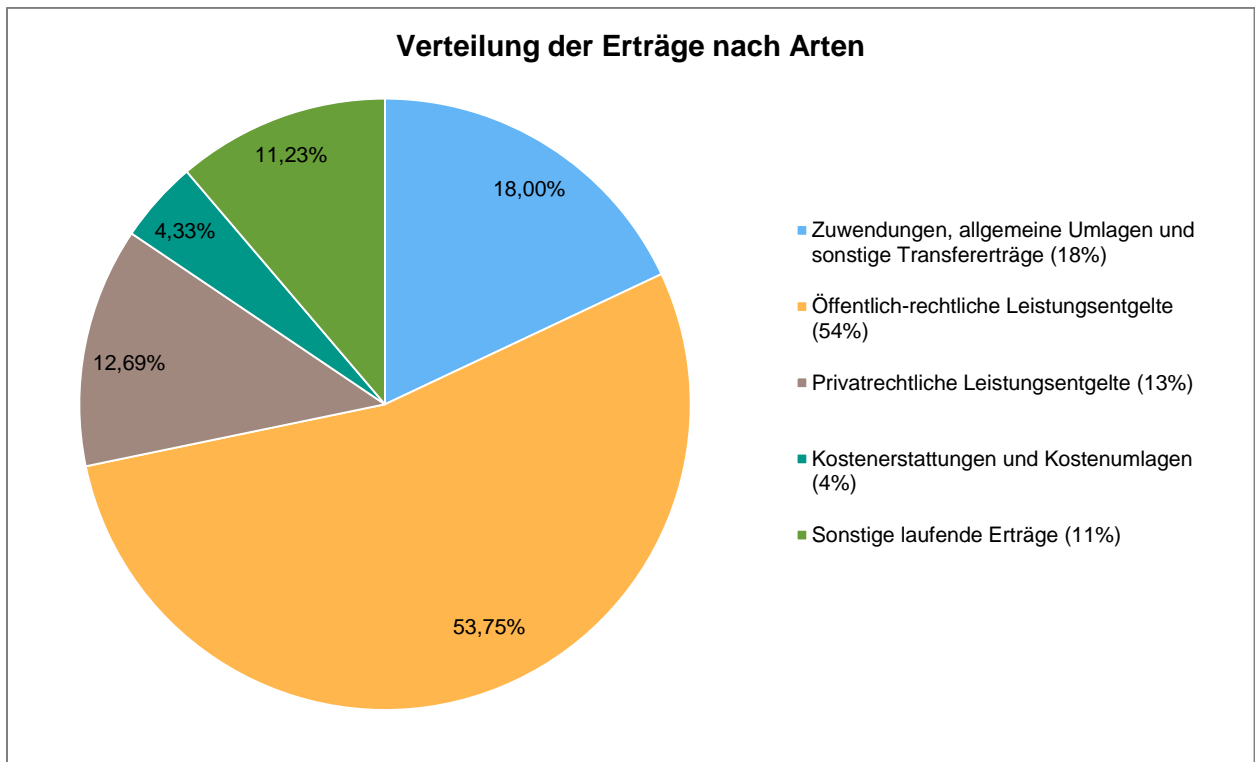
Produktbeschreibung:	Verbesserung der Standortfaktoren für Wohnen, Industrie, Handel und Gewerbe, Vermarktung von Gewerbeflächen, Kontaktpflege, Förderung von Standortfaktoren (bspw. schnelles Internet)
Ziele:	Schaffung von attraktiven Rahmenbedingungen für Wohnen und Arbeiten
Zielgruppen:	Private Haushalte und Gewerbetreibende
Auftragsgrundlagen:	Daseinsvorsorge
Produktverantwortung:	Ortsbürgermeister

57312 Dorfgemeinschaftshäuser, Bürgerhäuser

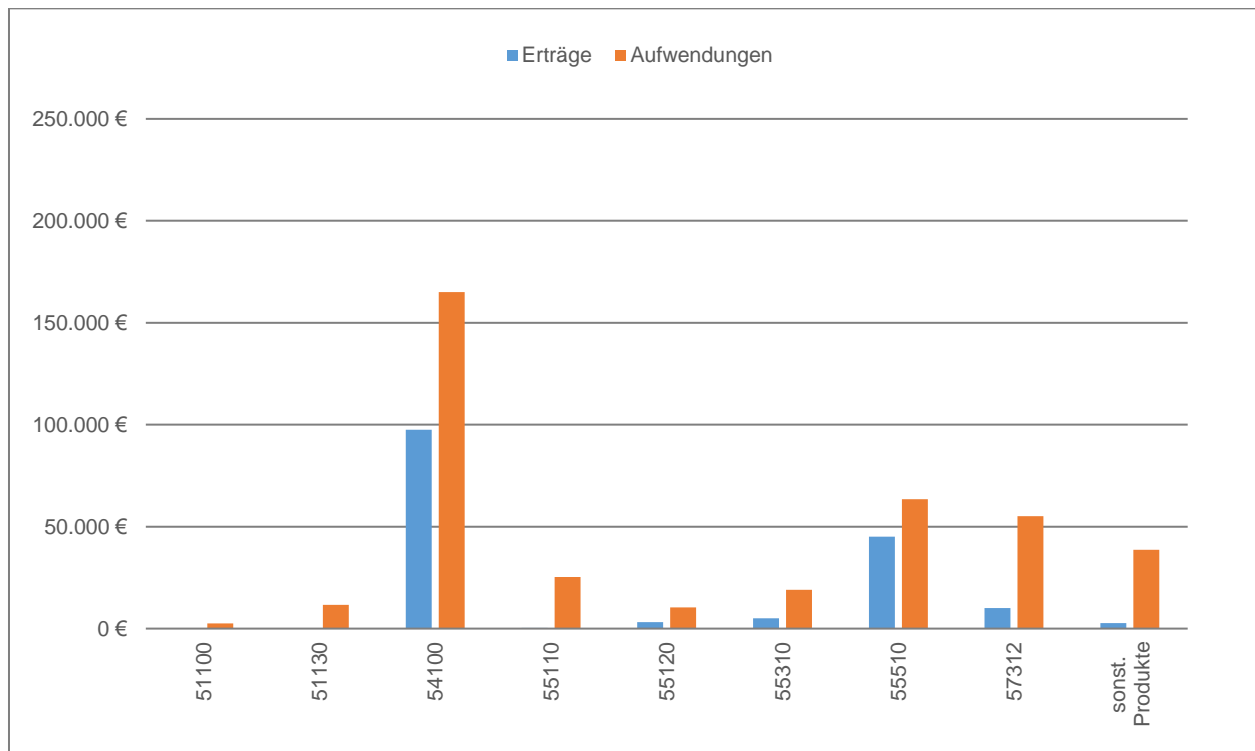
Produktbeschreibung:	Unterhaltung und Bewirtschaftung der Grundstücke und baulichen Anlagen
Ziele:	Förderung der Dorfgemeinschaft
Zielgruppen:	EinwohnerInnen, BesucherInnen
Auftragsgrundlagen:	Daseinsvorsorge
Produktverantwortung:	Ortsbürgermeister

1 Teilergebnishaushalt

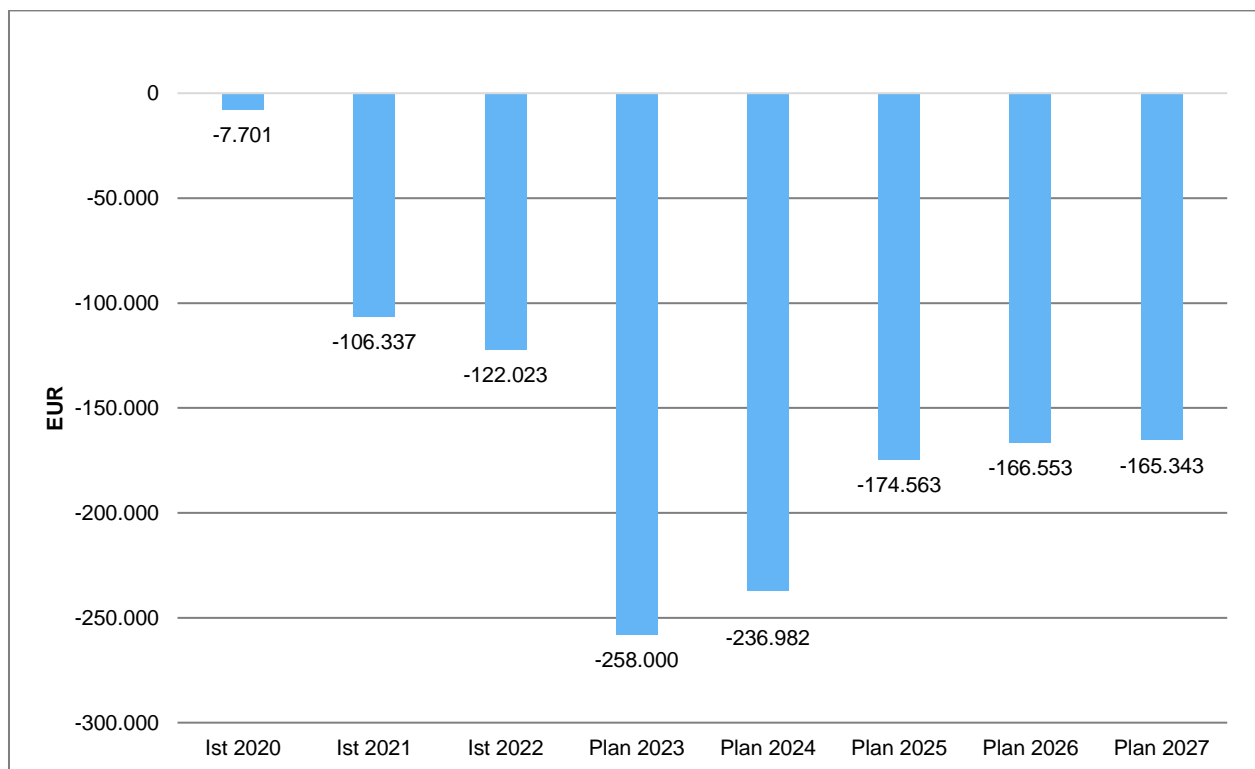
1.1 Übersicht über die Erträge und Aufwendungen im Teilhaushalt (ohne ILV)



1.2 Produktübersicht (ohne ILV)



1.3 Entwicklung der Jahresergebnisse (einschl. Saldo aus ILV)



2 Teilfinanzhaushalt

Im Teilfinanzhaushalt werden neben den Ein- und Auszahlungen nach dem Kassenwirksamkeitsprinzip die investiven Ein- und Auszahlungen dargestellt. Von den Planansätzen her stehen den Ein- und Auszahlungen die entsprechenden Erträge und Aufwendungen im Ergebnishaushalt gegenüber, so dass nicht nochmals auf die Zahlungsströme eingegangen wird. Dargestellt werden daher nur Ein- und Auszahlungen im Rahmen der Investitionstätigkeit.

Insgesamt sind im Jahr 2024 im Teilhaushalt 3 Investitionseinzahlungen in Höhe von 87.800 Euro zu veranschlagen. Gegenüber dem Vorjahr erhöhen sich die Einzahlungen um 87.800 Euro.

Die Investitionseinzahlungen in diesem Teilhaushalt resultieren ausschließlich aus

Einzahlungen aus Investitionszuwendungen	87.800 Euro
<ul style="list-style-type: none">• Investitionszuwendungen von Gemeinden und Gemeindeverbänden• Investitionszuwendungen vom Land	<ul style="list-style-type: none">37.800 Euro50.000 Euro

Auszahlungen aus Investitionstätigkeit werden in Höhe von 344.800 Euro ausgewiesen, dies entspricht einer Verminderung gegenüber dem Vorjahr um 498.700 Euro.

Die zu veranschlagenden Investitionsauszahlungen verteilen sich wie folgt:

Auszahlungen für immaterielle Vermögensgegenstände	15.000 Euro
<ul style="list-style-type: none">• Investitionszuwendungen an den sonstigen privaten Bereich	15.000 Euro
Auszahlungen für Sachanlagen	329.800 Euro
<ul style="list-style-type: none">• Auszahlungen für Baumaßnahmen• Auszahlungen für Fahrzeuge, Maschinen und technische Anlagen	<ul style="list-style-type: none">326.300 Euro3.500 Euro

Die einzelnen Investitionen und Investitionsförderungsmaßnahmen sind in der Investitionsübersicht zu diesem Teilhaushalt dargestellt, daher unterbleibt an dieser Stelle eine Einzeldarstellung aller veranschlagten Projekte.

Der Finanzmittelfehlbetrag dieses Teilhaushalts beträgt 446.791 Euro (F 34).

Teilergebnishaushalt 2024

Gemeinde: 08 OG Großholbach

Teilhaushalt

03 Gestaltung Umwelt

fd. Nr.	Teilergebnishaushalt		Ergebnis des Haushaltsvorjahres	Ansätze des Haushaltsvorjahres einschl. Nachträge	Ansatz des Haushaltsjahres	Planungsdaten des Haushaltsfolgejahres	Planungsdaten des zweiten Haushaltsfolgejahres	Planungsdaten des dritten Haushaltsfolgejahres
			2022	2023	2024	2025	2026	2027
			in €	in €	in €	in €	in €	in €
E 1	+	Steuern und ähnliche Abgaben	0,00	0	0	0	0	0
E 2	+	Zuwendungen, allgemeine Umlagen und sonstige Transfererträge	55.471,21	8.500	29.481	29.481	29.481	29.481
		41441000 Zuweisungen und Zuschüsse für laufende Zwecke vom Bund	0,00	3.000	0	0	0	0
		41442000 Zuweisungen und Zuschüsse für laufende Zwecke vom Land	50.932,00	600	26.831	26.831	26.831	26.831
		41444000 Zuweisungen und Zuschüsse für laufende Zwecke von Zweckverbänden	1.830,00	2.000	0	0	0	0
		41510000 Sonderposten aus Zuwendungen	2.709,21	2.900	2.650	2.650	2.650	2.650
E 3	+	Erträge der sozialen Sicherung	0,00	0	0	0	0	0
E 4	+	Öffentlich-rechtliche Leistungsentgelte	85.173,44	88.400	88.050	88.050	88.050	88.050
		43210000 Entgelte für die Benutzung von öffentlichen Einrichtungen und für wirtschaftliche Dienstleistungen	3.550,00	4.500	4.200	4.200	4.200	4.200
		43224000 Entgelte / für das Bestattungswesen	1.816,00	4.000	5.000	5.000	5.000	5.000
		43700000 Erträge aus der Auflösung von Sonderposten für Beiträge und ähnliche Entgelte	78.883,46	78.900	78.850	78.850	78.850	78.850
		43900000 Erträge aus der Auflösung von Sonderposten für Grabnutzungsentgelte	923,98	1.000	0	0	0	0
E 5	+	Privatrechtliche Leistungsentgelte	57.409,38	59.150	20.787	20.787	20.787	20.787
		44110000 Erträge aus Verkäufen von Vorräten	54.547,93	56.350	18.067	18.067	18.067	18.067
		44120000 Mieten und Pachten	2.861,45	2.800	2.720	2.720	2.720	2.720
E 6	+	Kostenerstattungen und Kostenumlagen	7.011,32	7.900	7.090	7.090	7.090	7.090
		44243000 Kostenerstattungen und Kostenumlagen von Gemeinden und Gemeindeverbänden	6.599,16	7.050	7.000	7.000	7.000	7.000
		44250000 Kostenerstattungen und Kostenumlagen vom privaten Bereich	258,47	500	0	0	0	0
		44290000 Kostenerstattungen und Kostenumlagen von Sonstigen	153,69	350	90	90	90	90
E 7	+	Sonstige laufende Erträge	22.904,70	25.200	18.400	18.400	18.400	18.400
		46250000 Konzessionsabgaben	22.219,71	22.200	17.800	17.800	17.800	17.800
		46290000 Weitere sonstige laufende Erträge / Sonstige	684,99	3.000	600	600	600	600
E 8	=	Summe der laufenden Erträge aus Verwaltungstätigkeit (Summe E 1 bis E 7)	227.970,05	189.150	163.808	163.808	163.808	163.808
E 9	-	Personal- und Versorgungsaufwendungen	0,00	0	0	0	0	0
E 10	-	Aufwendungen für Sach- und Dienstleistungen	170.338,57	207.300	240.849	177.930	170.550	173.260
		52210000 Aufwendungen für Strom	7.588,37	20.100	21.300	21.880	22.460	23.060
		52220000 Aufwendungen für Gas	5.798,74	3.500	4.500	4.500	4.500	4.500
		52230000 Aufwendungen für Wasser/Abwasser	846,31	2.000	1.400	1.400	1.400	1.400
		52260000 Aufwendungen für die Abfallbeseitigung	872,65	1.200	1.400	1.400	1.400	1.400
		52311000 Unterhaltung der Grundstücke	3.254,50	14.000	31.700	8.700	8.700	8.700
		52313000 Gebäude einschließlich der Bestandteile, die dem Gebäude zuzurechnen sind	3.273,20	10.750	29.950	4.950	4.950	4.950
		52321000 Bewirtschaftung der Grundstücke	16.617,92	18.000	21.000	21.630	22.280	22.950
		52331000 Brücken, Tunnel und ingenieurtechnische Anlagen	536,99	6.500	3.200	13.200	3.200	3.200
		52338000 Straßen, Wege, Plätze und Verkehrslenkungsanlagen	25.724,54	48.500	38.500	28.000	28.000	28.000

Teilergebnishaushalt 2024

Gemeinde: 08 OG Großholbach

Teilhaushalt

03 Gestaltung Umwelt

Ifd. Nr.	Teilergebnishaushalt	Ergebnis des Haushaltsvorjahres	Ansätze des Haushaltsvorjahres einschl. Nachträge	Ansatz des Haushaltsjahres	Planungsdaten des Haushaltsfolgejahres	Planungsdaten des zweiten Haushaltsfolgejahres	Planungsdaten des dritten Haushaltsfolgejahres
		2022	2023	2024	2025	2026	2027
		in €	in €	in €	in €	in €	in €
	52339000 Unterhaltung des Infrastrukturvermögens / Sonstiges	1.276,57	3.000	2.000	2.000	2.000	2.000
	52360000 Unterhaltung der Maschinen und technischen Anlagen	0,00	500	200	200	200	200
	52370000 Unterhaltung der Betriebs- und Geschäftsausstattung	568,29	1.300	750	750	750	750
	52380000 Geringwertige Geräte, Ausstattungs-, Ausrüstungs- und sonstige Gebrauchsgegenstände	4.373,67	11.500	13.200	4.200	4.200	4.200
	52543000 Kostenerstattungen an Gemeinden und Gemeindeverbände	13.616,12	14.950	16.375	16.870	17.370	17.890
	52543001 Kostenerstattungen und Kostenumlagen an Gemeinden und Gemeindeverbände (Sonderumlage Forst)	4.724,40	5.250	5.220	5.380	5.540	5.700
	52548000 Kostenerstattungen an sonstige öffentliche Sonderrechnungen	8.000,00	4.000	4.000	0	0	0
	52920000 sonstige Aufwendungen für Dienstleistungen	73.266,30	42.250	46.154	42.870	43.600	44.360
E 11	- Abschreibungen	131.046,40	129.400	128.691	128.641	127.441	122.941
	53220000 Abschreibungen auf immaterielle Vermögensgegenstände aus geleisteten Zuwendungen	3.306,20	2.400	2.300	2.300	2.050	950
	53230000 Abschreibungen auf gezahlte Investitionszuschüsse als Nutzungsberechtigter	10.190,00	10.300	10.250	10.250	10.250	10.250
	53300000 Abschreibungen auf unbebaute Grundstücke und grundstücksgleiche Rechte	5.297,13	5.400	5.350	5.350	4.400	2.500
	53440000 Abschreibungen auf bebaute Grundstücke und grundstücksgleiche Rechte mit Kulturanlagen	1.283,53	1.300	1.300	1.300	1.300	1.300
	53490000 Abschreibungen auf bebaute Grundstücke und grundstücksgleiche Rechte mit sonstigen Gebäuden	12.921,95	13.100	13.000	13.000	13.000	12.300
	53510000 Brücken, Tunnel und ingenieurtechnische Anlagen	538,26	600	550	550	550	550
	53530000 Stromversorgungsanlagen	197,91	200	200	200	200	200
	53580000 Straßen, Wege, Plätze und Verkehrsmittelanlagen	93.753,17	92.600	92.600	92.600	92.600	92.550
	53810000 Abschreibungen auf Fahrzeuge	324,96	400	291	291	291	291
	53850000 Abschreibungen auf die Betriebs- und Geschäftsausstattung	3.233,29	3.100	2.850	2.800	2.800	2.050
E 12	- Zuwendungen, Umlagen und sonstige Transferaufwendungen	0,00	0	0	0	0	0
E 13	- Aufwendungen der sozialen Sicherung	0,00	0	0	0	0	0
E 14	- Sonstige laufende Aufwendungen	37.780,73	99.750	21.550	22.100	22.670	23.250
	56251000 Vergütungen einschließlich Reisekosten an Sachverständige	0,00	5.000	0	0	0	0
	56253000 Gerichts-, Anwalts-, Notar-, Gerichtsvollzieherkosten usw.	0,00	300	500	520	530	550
	56255000 Aufwendungen für die Erstellung von Bebauungsplänen	10.726,96	47.500	2.500	2.500	2.500	2.500
	56257000 Aufwendungen für die Erstellung/Fortschreibung von Dorfneuerungskonzepten	4.725,62	15.000	0	0	0	0
	56341000 Fernmeldegebühren	143,98	150	0	0	0	0
	56390000 Geschäftsaufwendungen / Sonstiges	19.064,01	27.850	14.930	15.350	15.790	16.240
	56412000 Kfz-Versicherungen	79,42	100	90	90	100	100

Teilergebnishaushalt 2024

Gemeinde: 08 OG Großholbach

Teilhaushalt

03 Gestaltung Umwelt

Ifd. Nr.	Teilergebnishaushalt	Ergebnis des Haushaltsvorjahres	Ansätze des Haushaltsvorjahres einschl. Nachträge	Ansatz des Haushaltsjahres	Planungsdaten des Haushaltsfolgejahres	Planungsdaten des zweiten Haushaltsfolgejahres	Planungsdaten des dritten Haushaltsfolgejahres
		2022	2023	2024	2025	2026	2027
		in €	in €	in €	in €	in €	in €
	56416000 Umlagen an Schadensausgleichskassen	2.526,69	3.050	2.900	2.990	3.080	3.170
	56419000 Sonstige Versicherungen	28,26	50	30	30	30	30
	56420000 Beiträge zu Wirtschaftsverbänden, Berufsvertretungen und Vereinen	0,00	100	0	0	0	0
	56810000 Grundsteuer	485,79	600	600	620	640	660
	56820000 Kraftfahrzeugsteuer	0,00	50	0	0	0	0
E 15	= Summe der laufenden Aufwendungen aus Verwaltungstätigkeit (Summe E 9 bis E 14)	339.165,70	436.450	391.090	328.671	320.661	319.451
E 16	= Laufendes Ergebnis aus Verwaltungstätigkeit (Saldo E 8 und E 15)	-111.195,65	-247.300	-227.282	-164.863	-156.853	-155.643
E 17	+ Zinserträge und sonstige Finanzerträge	0,00	0	0	0	0	0
E 18	- Zinsaufwendungen und sonstige Finanzaufwendungen	0,00	0	0	0	0	0
E 19	= Saldo der Zins -und sonstigen Finanzerträge und -aufwendungen (Saldo E 17 und E 18)	0,00	0	0	0	0	0
E 20	= Ordentliches Ergebnis (Summe E 16 bis E 19)	-111.195,65	-247.300	-227.282	-164.863	-156.853	-155.643
E 21	Außerordentliches Ergebnis	0,00	0	0	0	0	0
E 22	Saldo aus internen Leistungsbeziehungen	-10.826,97	-10.700	-9.700	-9.700	-9.700	-9.700
E 23	= Jahresergebnis (Jahresüberschuss / Jahresfehlbetrag) des Teilhaushalts (Summe E 20 bis E 22)	-122.022,62	-258.000	-236.982	-174.563	-166.553	-165.343

*** Ende der Liste "Teilergebnishaushalt" ***

Teilfinanzhaushalt 2024

Gemeinde: 08 OG Großholbach

Teilhaushalt

03 Gestaltung Umwelt

fd. Nr.	Teilfinanzhaushalt		Ergebnis des Haushaltsvorjahres	Ansätze des Haushaltsvorjahres einschl. Nachträge	Ansatz des Haushaltsjahres	Planungsdaten des Haushaltsfolgejahres	Planungsdaten des zweiten Haushaltsfolgejahres	Planungsdaten des dritten Haushaltsfolgejahres
			2022	2023	2024	2025	2026	2027
			in €	in €	in €	in €	in €	in €
F 1	+	Steuern und ähnliche Abgaben	0,00	0	0	0	0	0
F 2	+	Zuwendungen, allgemeine Umlagen und sonstige Transfereinzahlungen	61.978,00	17.300	26.831	26.831	26.831	26.831
F 3	+	Einzahlungen der sozialen Sicherung	0,00	0	0	0	0	0
F 4	+	Öffentlich-rechtliche Leistungsentgelte	4.516,00	8.500	9.200	9.200	9.200	9.200
F 5	+	Privatrechtliche Leistungsentgelte	59.125,82	59.150	20.787	20.787	20.787	20.787
F 6	+	Kostenerstattungen und Kostenumlagen	425,94	7.900	7.090	7.090	7.090	7.090
F 7	+	Sonstige laufende Einzahlungen	22.904,70	25.200	18.400	18.400	18.400	18.400
F 8	=	Summe der laufenden Einzahlungen aus Verwaltungstätigkeit (Summe F 1 bis F 7)	148.950,46	118.050	82.308	82.308	82.308	82.308
F 9	-	Personal- und Versorgungsauszahlungen	0,00	0	0	0	0	0
F 10	-	Auszahlungen für Sach- und Dienstleistungen	159.149,24	207.300	240.849	177.930	170.550	173.260
F 11	-	* nicht besetzt *	0,00	0	0	0	0	0
F 12	-	Zuwendungen, Umlagen und sonstige Transferauszahlungen	0,00	0	0	0	0	0
F 13	-	Auszahlungen der sozialen Sicherung	0,00	0	0	0	0	0
F 14	-	Sonstige laufende Auszahlungen	33.895,26	99.750	21.550	22.100	22.670	23.250
F 15	=	Summe der laufenden Auszahlungen aus Verwaltungstätigkeit (Summe F 9 bis F 14)	193.044,50	307.050	262.399	200.030	193.220	196.510
F 16	=	Saldo der laufenden Ein- und Auszahlungen aus Verwaltungstätigkeit	-44.094,04	-189.000	-180.091	-117.722	-110.912	-114.202
F 17	+	Zinseinzahlungen und sonstige Finanzeinzahlungen	0,00	0	0	0	0	0
F 18	-	Zinsauszahlungen und sonstige Finanzauszahlungen	0,00	0	0	0	0	0
F 19	=	Saldo der Zins- und der sonstigen Finanzein- und -auszahlungen	0,00	0	0	0	0	0
F 20	=	Saldo der ordentlichen Ein- und Auszahlungen (Summe F 16 + F 19)	-44.094,04	-189.000	-180.091	-117.722	-110.912	-114.202
F 21		Saldo der außerordentlichen Ein- und Auszahlungen	0,00	0	0	0	0	0
F 22		Saldo der Ein- und Auszahlungen aus internen Leistungsbeziehungen	-10.826,97	-10.700	-9.700	-9.700	-9.700	-9.700
F 23	=	Summe der ordentlichen und außerordentlichen Ein- und Auszahlungen (Summe F 21 + F 22)	-54.921,01	-199.700	-189.791	-127.422	-120.612	-123.902
F 24	+	Einzahlungen aus Investitionszuwendungen	0,00	0	87.800	87.800	37.700	0
F 25	+	Einzahlungen aus Beiträgen und ähnlichen Entgelten	578,00	1.000	0	0	0	0
F 26	+	Sonstige Investitionseinzahlungen	0,00	0	0	0	0	0
F 27	=	Summe der Einzahlungen aus Investitionstätigkeit (Summe F 24 bis F 26)	578,00	1.000	87.800	87.800	37.700	0
F 28	-	Auszahlungen für immaterielle Vermögensgegenstände	5.875,00	15.000	15.000	15.000	15.000	15.000
F 29	-	Auszahlungen für Sachanlagen	19.231,61	828.500	329.800	20.000	0	0
F 30	-	Auszahlungen für Finanzanlagen	0,00	0	0	0	0	0
F 31	-	Sonstige Investitionsauszahlungen	0,00	0	0	0	0	0
F 32	=	Summe der Auszahlungen aus Investitionstätigkeit (Summe F 28 bis F 31)	25.106,61	843.500	344.800	35.000	15.000	15.000
F 33	=	Saldo der Ein- und Auszahlungen aus Investitionstätigkeit (Saldo F 27 und F 32)	-24.528,61	-842.500	-257.000	52.800	22.700	-15.000
F 34	=	Finanzmittelüberschuss /-fehlbetrag des Teilhaushalts (Summe F 23 + F 33)	-79.449,62	-1.042.200	-446.791	-74.622	-97.912	-138.902

*** Ende der Liste "Teilfinanzhaushalt" ***

Produktorientierte Darstellung

Teilergebnishaushalt 3

Teilfinanzhaushalt 3

und

Darstellung der einzelnen Produktsachkonten

Teilergebnishaushalt 2024

Gemeinde: 08 OG Großholbach

Teilhaushalt 03 Gestaltung Umwelt
Leistung 51100 Räumliche Planungs- und Entwicklungsmaßnahmen

Ifd. Nr.	Teilergebnishaushalt		Ergebnis des Haushaltsvorvorjahres	Ansätze des Haushaltsvorjahres einschl. Nachträge	Ansatz des Haushaltsjahres	Planungsdaten des Haushaltsfolgejahres	Planungsdaten des zweiten Haushaltsfolgejahres	Planungsdaten des dritten Haushaltsfolgejahres
			2022	2023	2024	2025	2026	2027
			in €	in €	in €	in €	in €	in €
E 1	+	Steuern und ähnliche Abgaben	0,00	0	0	0	0	0
E 2	+	Zuwendungen, allgemeine Umlagen und sonstige Transfererträge	0,00	0	0	0	0	0
E 3	+	Erträge der sozialen Sicherung	0,00	0	0	0	0	0
E 4	+	Öffentlich-rechtliche Leistungsentgelte	0,00	0	0	0	0	0
E 5	+	Privatrechtliche Leistungsentgelte	0,00	0	0	0	0	0
E 6	+	Kostenerstattungen und Kostenumlagen	0,00	0	0	0	0	0
E 7	+	Sonstige laufende Erträge	0,00	0	0	0	0	0
E 8	=	Summe der laufenden Erträge aus Verwaltungstätigkeit (Summe E 1 bis E 7)	0,00	0	0	0	0	0
E 9	-	Personal- und Versorgungsaufwendungen	0,00	0	0	0	0	0
E 10	-	Aufwendungen für Sach- und Dienstleistungen	0,00	0	0	0	0	0
E 11	-	Abschreibungen	0,00	0	0	0	0	0
E 12	-	Zuwendungen, Umlagen und sonstige Transferaufwendungen	0,00	0	0	0	0	0
E 13	-	Aufwendungen der sozialen Sicherung	0,00	0	0	0	0	0
E 14	-	Sonstige laufenden Aufwendungen	10.726,96	47.500	2.500	2.500	2.500	2.500
		<i>56255000 Aufwendungen für die Erstellung von Bebauungsplänen</i>	<i>10.726,96</i>	<i>47.500</i>	<i>2.500</i>	<i>2.500</i>	<i>2.500</i>	<i>2.500</i>
		<i>- Überarbeitung von Bebauungsplänen (vorsorglich) 2.000 €</i>						
		<i>- Sonderbedarf 2023: Bebauungsplan für ein NBG 45.000€</i>						
E 15	=	Summe der laufenden Aufwendungen aus Verwaltungstätigkeit (Summe E 9 bis E 14)	10.726,96	47.500	2.500	2.500	2.500	2.500
E 16	=	Laufendes Ergebnis aus Verwaltungstätigkeit (Saldo E 8 und E 15)	-10.726,96	-47.500	-2.500	-2.500	-2.500	-2.500
E 17	+	Zinserträge und sonstige Finanzerträge	0,00	0	0	0	0	0
E 18	-	Zinsaufwendungen und sonstige Finanzaufwendungen	0,00	0	0	0	0	0
E 19	=	Saldo der Zins -und sonstigen Finanzerträge und -aufwendungen (Saldo E 17 und E 18)	0,00	0	0	0	0	0
E 20	=	Ordentliches Ergebnis (Summe E 16 bis E 19)	-10.726,96	-47.500	-2.500	-2.500	-2.500	-2.500
E 21		Außerordentliches Ergebnis	0,00	0	0	0	0	0
E 22		Saldo aus internen Leistungsbeziehungen	0,00	0	0	0	0	0
E 23	=	Jahresergebnis (Jahresüberschuss / Jahresfehlbetrag) des Teilhaushalts (Summe E 20 bis E 22)	-10.726,96	-47.500	-2.500	-2.500	-2.500	-2.500

Teilergebnishaushalt 2024

Gemeinde: 08 OG Großholbach

Teilhaushalt 03 Gestaltung Umwelt
Leistung 51130 Dorferneuerung , Städtebauförderung

Ifd. Nr.	Teilergebnishaushalt		Ergebnis des Haushaltsvorvorjahres	Ansätze des Haushaltsvorjahres einschl. Nachträge	Ansatz des Haushaltsjahres	Planungsdaten des Haushaltsfolgejahres	Planungsdaten des zweiten Haushaltsfolgejahres	Planungsdaten des dritten Haushaltsfolgejahres
			2022	2023	2024	2025	2026	2027
			in €	in €	in €	in €	in €	in €
E 1	+	Steuern und ähnliche Abgaben	0,00	0	0	0	0	0
E 2	+	Zuwendungen, allgemeine Umlagen und sonstige Transfererträge	0,00	0	0	0	0	0
E 3	+	Erträge der sozialen Sicherung	0,00	0	0	0	0	0
E 4	+	Öffentlich-rechtliche Leistungsentgelte	0,00	0	0	0	0	0
E 5	+	Privatrechtliche Leistungsentgelte	0,00	0	0	0	0	0
E 6	+	Kostenerstattungen und Kostenumlagen	0,00	0	0	0	0	0
E 7	+	Sonstige laufende Erträge	0,00	0	0	0	0	0
E 8	=	Summe der laufenden Erträge aus Verwaltungstätigkeit (Summe E 1 bis E 7)	0,00	0	0	0	0	0
E 9	-	Personal- und Versorgungsaufwendungen	0,00	0	0	0	0	0
E 10	-	Aufwendungen für Sach- und Dienstleistungen 52311000 Unterhaltung der Grundstücke - Sonderbedarf 2024: Herrichtung Dorfplatz (Pflaster, Bänke ...)	0,00	0	10.000	0	0	0
E 11	-	Abschreibungen 53220000 Abschreibungen auf immaterielle Vermögensgegenstände aus geleisteten Zuwendungen	2.667,17	1.700	1.650	1.650	1.400	300
E 12	-	Zuwendungen, Umlagen und sonstige Transferaufwendungen	0,00	0	0	0	0	0
E 13	-	Aufwendungen der sozialen Sicherung	0,00	0	0	0	0	0
E 14	-	Sonstige laufenden Aufwendungen 56257000 Aufwendungen für die Erstellung/Fortschreibung von Dorferneuerungskonzepten - 2023: Dorfmoderation 5.000 € Fortschreibung DE-Konzept 10.000 €	4.725,62	15.000	0	0	0	0
E 15	=	Summe der laufenden Aufwendungen aus Verwaltungstätigkeit (Summe E 9 bis E 14)	7.392,79	16.700	11.650	1.650	1.400	300
E 16	=	Laufendes Ergebnis aus Verwaltungstätigkeit (Saldo E 8 und E 15)	-7.392,79	-16.700	-11.650	-1.650	-1.400	-300
E 17	+	Zinserträge und sonstige Finanzerträge	0,00	0	0	0	0	0
E 18	-	Zinsaufwendungen und sonstige Finanzaufwendungen	0,00	0	0	0	0	0
E 19	=	Saldo der Zins -und sonstigen Finanzerträge und -aufwendungen (Saldo E 17 und E 18)	0,00	0	0	0	0	0
E 20	=	Ordentliches Ergebnis (Summe E 16 bis E 19)	-7.392,79	-16.700	-11.650	-1.650	-1.400	-300
E 21		Außerordentliches Ergebnis	0,00	0	0	0	0	0
E 22		Saldo aus internen Leistungsbeziehungen	0,00	0	0	0	0	0
E 23	=	Jahresergebnis (Jahresüberschuss / Jahresfehlbetrag) des Teilhaushalts (Summe E 20 bis E 22)	-7.392,79	-16.700	-11.650	-1.650	-1.400	-300

Teilergebnishaushalt 2024

Gemeinde: 08 OG Großholbach

Teilhaushalt 03 Gestaltung Umwelt
Leistung 53101 Photovoltaik- und Windenergieanlagen

Ifd. Nr.	Teilergebnishaushalt		Ergebnis des Haushaltsvorjahres	Ansätze des Haushaltsvorjahres einschl. Nachträge	Ansatz des Haushaltsjahres	Planungsdaten des Haushaltsfolgejahres	Planungsdaten des zweiten Haushaltsfolgejahres	Planungsdaten des dritten Haushaltsfolgejahres
			2022	2023	2024	2025	2026	2027
			in €	in €	in €	in €	in €	in €
E 1	+	Steuern und ähnliche Abgaben	0,00	0	0	0	0	0
E 2	+	Zuwendungen, allgemeine Umlagen und sonstige Transfererträge	0,00	0	0	0	0	0
E 3	+	Erträge der sozialen Sicherung	0,00	0	0	0	0	0
E 4	+	Öffentlich-rechtliche Leistungsentgelte	0,00	0	0	0	0	0
E 5	+	Privatrechtliche Leistungsentgelte	0,00	0	0	0	0	0
E 6	+	Kostenerstattungen und Kostenumlagen	0,00	500	0	0	0	0
		<i>44250000 Kostenerstattungen und Kostenumlagen vom privaten Bereich</i>	<i>0,00</i>	<i>500</i>	<i>0</i>	<i>0</i>	<i>0</i>	<i>0</i>
E 7	+	Sonstige laufende Erträge	0,00	0	0	0	0	0
E 8	=	Summe der laufenden Erträge aus Verwaltungstätigkeit (Summe E 1 bis E 7)	0,00	500	0	0	0	0
E 9	-	Personal- und Versorgungsaufwendungen	0,00	0	0	0	0	0
E 10	-	Aufwendungen für Sach- und Dienstleistungen	0,00	0	0	0	0	0
E 11	-	Abschreibungen	0,00	0	0	0	0	0
E 12	-	Zuwendungen, Umlagen und sonstige Transferaufwendungen	0,00	0	0	0	0	0
E 13	-	Aufwendungen der sozialen Sicherung	0,00	0	0	0	0	0
E 14	-	Sonstige laufende Aufwendungen	0,00	2.000	0	0	0	0
		<i>56390000 Geschäftsaufwendungen / Sonstiges</i>	<i>0,00</i>	<i>2.000</i>	<i>0</i>	<i>0</i>	<i>0</i>	<i>0</i>
		<i>Kostenanteil Beratungsleistungen Konzentrationsfläche Windenergie</i>						
E 15	=	Summe der laufenden Aufwendungen aus Verwaltungstätigkeit (Summe E 9 bis E 14)	0,00	2.000	0	0	0	0
E 16	=	Laufendes Ergebnis aus Verwaltungstätigkeit (Saldo E 8 und E 15)	0,00	-1.500	0	0	0	0
E 17	+	Zinserträge und sonstige Finanzerträge	0,00	0	0	0	0	0
E 18	-	Zinsaufwendungen und sonstige Finanzaufwendungen	0,00	0	0	0	0	0
E 19	=	Saldo der Zins -und sonstigen Finanzerträge und -aufwendungen (Saldo E 17 und E 18)	0,00	0	0	0	0	0
E 20	=	Ordentliches Ergebnis (Summe E 16 bis E 19)	0,00	-1.500	0	0	0	0
E 21		Außerordentliches Ergebnis	0,00	0	0	0	0	0
E 22		Saldo aus internen Leistungsbeziehungen	0,00	0	0	0	0	0
E 23	=	Jahresergebnis (Jahresüberschuss / Jahresfehlbetrag) des Teilhaushalts (Summe E 20 bis E 22)	0,00	-1.500	0	0	0	0

Teilergebnishaushalt 2024

Gemeinde: 08 OG Großholbach

Teilhaushalt 03 Gestaltung Umwelt
Leistung 54100 Gemeindefstraßen

lfd. Nr.	Teilergebnishaushalt		Ergebnis des Haushaltsvorjahres	Ansätze des Haushaltsvorjahres einschl. Nachträge	Ansatz des Haushaltsjahres	Planungsdaten des Haushaltsfolgejahres	Planungsdaten des zweiten Haushaltsfolgejahres	Planungsdaten des dritten Haushaltsfolgejahres
			2022	2023	2024	2025	2026	2027
			in €	in €	in €	in €	in €	in €
E 1	+	Steuern und ähnliche Abgaben	0,00	0	0	0	0	0
E 2	+	Zuwendungen, allgemeine Umlagen und sonstige Transfererträge	269,13	300	250	250	250	250
		41510000 Sonderposten aus Zuwendungen	269,13	300	250	250	250	250
E 3	+	Erträge der sozialen Sicherung	0,00	0	0	0	0	0
E 4	+	Öffentlich-rechtliche Leistungsentgelte	78.883,46	78.900	78.850	78.850	78.850	78.850
		43700000 Erträge aus der Auflösung von Sonderposten für Beiträge und ähnliche Entgelte	78.883,46	78.900	78.850	78.850	78.850	78.850
E 5	+	Privatrechtliche Leistungsentgelte	0,00	0	0	0	0	0
E 6	+	Kostenerstattungen und Kostenumlagen	0,00	300	0	0	0	0
		44290000 Kostenerstattungen und Kostenumlagen von Sonstigen	0,00	300	0	0	0	0
		- 2023: Schadensersatzleistungen durch Privatpersonen						
E 7	+	Sonstige laufende Erträge	22.904,70	25.200	18.400	18.400	18.400	18.400
		46250000 Konzessionsabgaben	22.219,71	22.200	17.800	17.800	17.800	17.800
		46290000 Weitere sonstige laufende Erträge / Sonstige	684,99	3.000	600	600	600	600
		- Preisnachlass für Netznutzung						
E 8	=	Summe der laufenden Erträge aus Verwaltungstätigkeit (Summe E 1 bis E 7)	102.057,29	104.700	97.500	97.500	97.500	97.500
E 9	-	Personal- und Versorgungsaufwendungen	0,00	0	0	0	0	0
E 10	-	Aufwendungen für Sach- und Dienstleistungen	37.959,13	61.050	62.150	54.160	55.190	56.260
		52210000 Aufwendungen für Strom	5.252,35	10.500	12.500	12.880	13.260	13.660
		52313000 Gebäude einschließlich der Bestandteile, die dem Gebäude zuzurechnen sind	0,00	250	250	250	250	250
		- Unterhaltung Buswartehalle						
		52321000 Bewirtschaftung der Grundstücke	16.617,92	18.000	21.000	21.630	22.280	22.950
		- lfd. Straßenoberflächenentwässerung						
		52331000 Brücken, Tunnel und ingenieurtechnische Anlagen	229,08	1.500	200	200	200	200
		- vorsorglicher Ansatz						
		52338000 Straßen, Wege, Plätze und Verkehrslenkungsanlagen	13.224,46	25.000	20.000	15.000	15.000	15.000
		- Sonderbedarfe in späteren Jahren:						
		Sanierung Kreuzung Spielstr./Orgelsweg 105.000 €						
		Sanierung Kreuzung Lindenstr./Hohe Str. 55.000 €						
		52339000 Unterhaltung des Infrastrukturvermögens / Sonstiges	1.276,57	3.000	2.000	2.000	2.000	2.000
		- Straßenbeleuchtung, Weihnachtsbeleuchtung						
		52380000 Geringwertige Geräte, Ausstattungs-, Ausrüstungs- und sonstige Gebrauchsgegenstände	1.358,75	1.500	5.000	1.000	1.000	1.000
		- u. a. Verkehrszeichen						
		52920000 sonstige Aufwendungen für Dienstleistungen	0,00	1.300	1.200	1.200	1.200	1.200
		- Sinkkastenreinigung						
E 11	-	Abschreibungen	103.572,76	102.500	102.400	102.400	102.400	102.350
		53230000 Abschreibungen auf gezahlte Investitionszuschüsse als Nutzungsberechtigter	9.536,18	9.600	9.550	9.550	9.550	9.550
		53510000 Brücken, Tunnel und ingenieurtechnische Anlagen	538,26	600	550	550	550	550
		53580000 Straßen, Wege, Plätze und Verkehrslenkungsanlagen	93.498,32	92.300	92.300	92.300	92.300	92.250

Teilergebnishaushalt 2024

Gemeinde: 08 OG Großholzbach

Teilhaushalt 03 Gestaltung Umwelt
Leistung 54100 Gemeindestraßen

lfd. Nr.	Teilergebnishaushalt	Ergebnis des Haushaltsvorjahres	Ansätze des Haushaltsvorjahres einschl. Nachträge	Ansatz des Haushaltsjahres	Planungsdaten des Haushaltsfolgejahres	Planungsdaten des zweiten Haushaltsfolgejahres	Planungsdaten des dritten Haushaltsfolgejahres	
		2022	2023	2024	2025	2026	2027	
		in €	in €	in €	in €	in €	in €	
E 12	-	Zuwendungen, Umlagen und sonstige Transferaufwendungen	0,00	0	0	0	0	0
E 13	-	Aufwendungen der sozialen Sicherung	0,00	0	0	0	0	0
E 14	-	Sonstige laufenden Aufwendungen	0,00	300	500	520	530	550
		<i>56253000 Gerichts-, Anwalts-, Notar-, Gerichtsvollzieherkosten usw.</i>	<i>0,00</i>	<i>300</i>	<i>500</i>	<i>520</i>	<i>530</i>	<i>550</i>
E 15	=	Summe der laufenden Aufwendungen aus Verwaltungstätigkeit (Summe E 9 bis E 14)	141.531,89	163.850	165.050	157.080	158.120	159.160
E 16	=	Laufendes Ergebnis aus Verwaltungstätigkeit (Saldo E 8 und E 15)	-39.474,60	-59.150	-67.550	-59.580	-60.620	-61.660
E 17	+	Zinserträge und sonstige Finanzerträge	0,00	0	0	0	0	0
E 18	-	Zinsaufwendungen und sonstige Finanzaufwendungen	0,00	0	0	0	0	0
E 19	=	Saldo der Zins -und sonstigen Finanzerträge und -aufwendungen (Saldo E 17 und E 18)	0,00	0	0	0	0	0
E 20	=	Ordentliches Ergebnis (Summe E 16 bis E 19)	-39.474,60	-59.150	-67.550	-59.580	-60.620	-61.660
E 21		Außerordentliches Ergebnis	0,00	0	0	0	0	0
E 22		Saldo aus internen Leistungsbeziehungen	-523,74	-1.000	-1.000	-1.000	-1.000	-1.000
E 23	=	Jahresergebnis (Jahresüberschuss / Jahresfehlbetrag) des Teilhaushalts (Summe E 20 bis E 22)	-39.998,34	-60.150	-68.550	-60.580	-61.620	-62.660

Teilergebnishaushalt 2024

Gemeinde: 08 OG Großholbach

Teilhaushalt 03 Gestaltung Umwelt
Leistung 54510 Kommunale Straßenreinigung, kommunaler Winterdienst

Ifd. Nr.	Teilergebnishaushalt		Ergebnis des Haushaltsvorjahres	Ansätze des Haushaltsvorjahres einschl. Nachträge	Ansatz des Haushaltsjahres	Planungsdaten des Haushaltsfolgejahres	Planungsdaten des zweiten Haushaltsfolgejahres	Planungsdaten des dritten Haushaltsfolgejahres
			2022	2023	2024	2025	2026	2027
			in €	in €	in €	in €	in €	in €
E 1	+	Steuern und ähnliche Abgaben	0,00	0	0	0	0	0
E 2	+	Zuwendungen, allgemeine Umlagen und sonstige Transfererträge	0,00	0	0	0	0	0
E 3	+	Erträge der sozialen Sicherung	0,00	0	0	0	0	0
E 4	+	Öffentlich-rechtliche Leistungsentgelte	0,00	0	0	0	0	0
E 5	+	Privatrechtliche Leistungsentgelte	0,00	0	0	0	0	0
E 6	+	Kostenerstattungen und Kostenumlagen	0,00	0	0	0	0	0
E 7	+	Sonstige laufende Erträge	0,00	0	0	0	0	0
E 8	=	Summe der laufenden Erträge aus Verwaltungstätigkeit (Summe E 1 bis E 7)	0,00	0	0	0	0	0
E 9	-	Personal- und Versorgungsaufwendungen	0,00	0	0	0	0	0
E 10	-	Aufwendungen für Sach- und Dienstleistungen	11.283,64	13.000	15.000	15.000	15.000	15.000
		52338000 Straßen, Wege, Plätze und Verkehrsmarkierungsanlagen	2.316,99	3.000	3.000	3.000	3.000	3.000
		- Aufwendungen für Streusalz, etc.						
		52920000 sonstige Aufwendungen für Dienstleistungen	8.966,65	10.000	12.000	12.000	12.000	12.000
		- Unternehmereinsatz im Winterdienst						
E 11	-	Abschreibungen	0,00	0	0	0	0	0
E 12	-	Zuwendungen, Umlagen und sonstige Transferaufwendungen	0,00	0	0	0	0	0
E 13	-	Aufwendungen der sozialen Sicherung	0,00	0	0	0	0	0
E 14	-	Sonstige laufenden Aufwendungen	0,00	0	0	0	0	0
E 15	=	Summe der laufenden Aufwendungen aus Verwaltungstätigkeit (Summe E 9 bis E 14)	11.283,64	13.000	15.000	15.000	15.000	15.000
E 16	=	Laufendes Ergebnis aus Verwaltungstätigkeit (Saldo E 8 und E 15)	-11.283,64	-13.000	-15.000	-15.000	-15.000	-15.000
E 17	+	Zinserträge und sonstige Finanzerträge	0,00	0	0	0	0	0
E 18	-	Zinsaufwendungen und sonstige Finanzaufwendungen	0,00	0	0	0	0	0
E 19	=	Saldo der Zins -und sonstigen Finanzerträge und -aufwendungen (Saldo E 17 und E 18)	0,00	0	0	0	0	0
E 20	=	Ordentliches Ergebnis (Summe E 16 bis E 19)	-11.283,64	-13.000	-15.000	-15.000	-15.000	-15.000
E 21		Außerordentliches Ergebnis	0,00	0	0	0	0	0
E 22		Saldo aus internen Leistungsbeziehungen	-144,48	-500	-200	-200	-200	-200
E 23	=	Jahresergebnis (Jahresüberschuss / Jahresfehlbetrag) des Teilhaushalts (Summe E 20 bis E 22)	-11.428,12	-13.500	-15.200	-15.200	-15.200	-15.200

Teilergebnishaushalt 2024

Gemeinde: 08 OG Großholbach

Teilhaushalt 03 Gestaltung Umwelt
Leistung 55110 Öffentliches Grün, Landschaftsbau

Ifd. Nr.	Teilergebnishaushalt		Ergebnis des Haushaltsvorjahres	Ansätze des Haushaltsvorjahres einschl. Nachträge	Ansatz des Haushaltsjahres	Planungsdaten des Haushaltsfolgejahres	Planungsdaten des zweiten Haushaltsfolgejahres	Planungsdaten des dritten Haushaltsfolgejahres
			2022	2023	2024	2025	2026	2027
			in €	in €	in €	in €	in €	in €
E 1	+	Steuern und ähnliche Abgaben	0,00	0	0	0	0	0
E 2	+	Zuwendungen, allgemeine Umlagen und sonstige Transfererträge	0,00	0	0	0	0	0
E 3	+	Erträge der sozialen Sicherung	0,00	0	0	0	0	0
E 4	+	Öffentlich-rechtliche Leistungsentgelte	0,00	0	0	0	0	0
E 5	+	Privatrechtliche Leistungsentgelte	0,00	0	0	0	0	0
E 6	+	Kostenerstattungen und Kostenumlagen	0,00	400	400	400	400	400
		44243000 Kostenerstattungen und Kostenumlagen von Gemeinden und Gemeindeverbänden	0,00	400	400	400	400	400
		- Verrechnung VG Wasser/Kanal Feuerwehr						
E 7	+	Sonstige laufende Erträge	0,00	0	0	0	0	0
E 8	=	Summe der laufenden Erträge aus Verwaltungstätigkeit (Summe E 1 bis E 7)	0,00	400	400	400	400	400
E 9	-	Personal- und Versorgungsaufwendungen	0,00	0	0	0	0	0
E 10	-	Aufwendungen für Sach- und Dienstleistungen	3.425,73	12.850	24.250	7.250	7.250	7.250
		52230000 Aufwendungen für Wasser/Abwasser	120,16	500	200	200	200	200
		52260000 Aufwendungen für die Abfallbeseitigung	254,41	350	350	350	350	350
		52311000 Unterhaltung der Grundstücke	1.887,67	6.000	17.000	4.000	4.000	4.000
		- Baumpflege 2.000 €						
		- Beetpflege 2.000 €						
		- Pflege Lärmschutzwall 4.000 €						
		- Heckenpflanzung 9.000 €						
		52370000 Unterhaltung der Betriebs- und Geschäftsausstattung	469,34	500	200	200	200	200
		52380000 Geringwertige Geräte, Ausstattungs-, Ausrüstungs- und sonstige Gebrauchsgegenstände	106,92	1.500	500	500	500	500
		52920000 sonstige Aufwendungen für Dienstleistungen	587,23	4.000	6.000	2.000	2.000	2.000
		- Baumkontrollen 2.000 €						
		- Sonderbedarf 2024: Bekämpfung Lupinen "Vor der Kreuzwiese" 4.000 €						
E 11	-	Abschreibungen	961,93	1.200	1.000	950	950	850
		53300000 Abschreibungen auf unbebaute Grundstücke und grundstücksgleiche Rechte	238,89	300	250	250	250	250
		53530000 Stromversorgungsanlagen	197,91	200	200	200	200	200
		53580000 Straßen, Wege, Plätze und Verkehrsmittelanlagen	62,52	100	100	100	100	100
		53850000 Abschreibungen auf die Betriebs- und Geschäftsausstattung	462,61	600	450	400	400	300
E 12	-	Zuwendungen, Umlagen und sonstige Transferaufwendungen	0,00	0	0	0	0	0
E 13	-	Aufwendungen der sozialen Sicherung	0,00	0	0	0	0	0
E 14	-	Sonstige laufende Aufwendungen	0,00	0	0	0	0	0
E 15	=	Summe der laufenden Aufwendungen aus Verwaltungstätigkeit (Summe E 9 bis E 14)	4.387,66	14.050	25.250	8.200	8.200	8.100
E 16	=	Laufendes Ergebnis aus Verwaltungstätigkeit (Saldo E 8 und E 15)	-4.387,66	-13.650	-24.850	-7.800	-7.800	-7.700
E 17	+	Zinserträge und sonstige Finanzerträge	0,00	0	0	0	0	0
E 18	-	Zinsaufwendungen und sonstige Finanzaufwendungen	0,00	0	0	0	0	0

Teilergebnishaushalt 2024

Gemeinde: 08 OG Großholbach

Teilhaushalt 03 Gestaltung Umwelt
Leistung 55110 Öffentliches Grün, Landschaftsbau

Ifd. Nr.	Teilergebnishaushalt	Ergebnis des Haushaltsvorjahres	Ansätze des Haushaltsvorjahres einschl. Nachträge	Ansatz des Haushaltsjahres	Planungsdaten des Haushaltsfolgejahres	Planungsdaten des zweiten Haushaltsfolgejahres	Planungsdaten des dritten Haushaltsfolgejahres
		2022	2023	2024	2025	2026	2027
		in €	in €	in €	in €	in €	in €
E 19	= Saldo der Zins -und sonstigen Finanzerträge und -aufwendungen (Saldo E 17 und E 18)	0,00	0	0	0	0	0
E 20	= Ordentliches Ergebnis (Summe E 16 bis E 19)	-4.387,66	-13.650	-24.850	-7.800	-7.800	-7.700
E 21	Außerordentliches Ergebnis	0,00	0	0	0	0	0
E 22	Saldo aus internen Leistungsbeziehungen	-4.397,61	-5.000	-3.500	-3.500	-3.500	-3.500
E 23	= Jahresergebnis (Jahresüberschuss / Jahresfehlbetrag) des Teilhaushalts (Summe E 20 bis E 22)	-8.785,27	-18.650	-28.350	-11.300	-11.300	-11.200

Teilergebnishaushalt 2024

Gemeinde: 08 OG Großholbach

Teilhaushalt 03 Gestaltung Umwelt
Leistung 55120 Sonstige Erholungseinrichtungen

Ifd. Nr.	Teilergebnishaushalt		Ergebnis des Haushaltsvorjahres	Ansätze des Haushaltsvorjahres einschl. Nachträge	Ansatz des Haushaltsjahres	Planungsdaten des Haushaltsfolgejahres	Planungsdaten des zweiten Haushaltsfolgejahres	Planungsdaten des dritten Haushaltsfolgejahres
			2022	2023	2024	2025	2026	2027
			in €	in €	in €	in €	in €	in €
E 1	+	Steuern und ähnliche Abgaben	0,00	0	0	0	0	0
E 2	+	Zuwendungen, allgemeine Umlagen und sonstige Transfererträge	1.930,80	2.200	100	100	100	100
		41444000 Zuweisungen und Zuschüsse für laufende Zwecke von Zweckverbänden	1.830,00	2.000	0	0	0	0
		- Erwartete Zuwendung Naturpark Nassau						
		41510000 Sonderposten aus Zuwendungen	100,80	200	100	100	100	100
E 3	+	Erträge der sozialen Sicherung	0,00	0	0	0	0	0
E 4	+	Öffentlich-rechtliche Leistungsentgelte	2.325,00	3.000	3.000	3.000	3.000	3.000
		43210000 Entgelte für die Benutzung von öffentlichen Einrichtungen und für wirtschaftliche Dienstleistungen	2.325,00	3.000	3.000	3.000	3.000	3.000
		- Grillhütte						
E 5	+	Privatrechtliche Leistungsentgelte	0,00	0	0	0	0	0
E 6	+	Kostenerstattungen und Kostenumlagen	0,00	0	0	0	0	0
E 7	+	Sonstige laufende Erträge	0,00	0	0	0	0	0
E 8	=	Summe der laufenden Erträge aus Verwaltungstätigkeit (Summe E 1 bis E 7)	4.255,80	5.200	3.100	3.100	3.100	3.100
E 9	-	Personal- und Versorgungsaufwendungen	0,00	0	0	0	0	0
E 10	-	Aufwendungen für Sach- und Dienstleistungen	2.548,70	9.000	8.200	2.700	2.700	2.700
		52311000 Unterhaltung der Grundstücke	208,25	1.000	700	700	700	700
		52313000 Gebäude einschließlich der Bestandteile, die dem Gebäude zuzurechnen sind	151,33	1.000	700	700	700	700
		- Unterhaltung Grillhütte						
		52338000 Straßen, Wege, Plätze und Verkehrslenkungsanlagen	0,00	500	500	0	0	0
		- Beschilderung Wanderwege						
		52370000 Unterhaltung der Betriebs- und Geschäftsausstattung	0,00	500	300	300	300	300
		52380000 Geringwertige Geräte, Ausstattungs-, Ausrüstungs- und sonstige Gebrauchsgegenstände	2.189,12	6.000	6.000	1.000	1.000	1.000
		- Sonderbedarfe						
		2023: Tourismusprojekte aus Dorfmoderation 5.000 €						
		2024: Tourismusprojekte aus Dorfmoderation 5.000 €						
E 11	-	Abschreibungen	2.147,82	2.200	2.150	2.150	2.150	2.150
		53230000 Abschreibungen auf gezahlte Investitionszuschüsse als Nutzungsberechtigter	653,82	700	700	700	700	700
		53490000 Abschreibungen auf bebaute Grundstücke und grundstücksgleiche Rechte mit sonstigen Gebäuden	1.215,36	1.300	1.250	1.250	1.250	1.250
		53580000 Straßen, Wege, Plätze und Verkehrslenkungsanlagen	192,33	200	200	200	200	200
		53850000 Abschreibungen auf die Betriebs- und Geschäftsausstattung	86,31	0	0	0	0	0
E 12	-	Zuwendungen, Umlagen und sonstige Transferaufwendungen	0,00	0	0	0	0	0
E 13	-	Aufwendungen der sozialen Sicherung	0,00	0	0	0	0	0
E 14	-	Sonstige laufende Aufwendungen	0,00	150	100	100	100	100
		56390000 Geschäftsaufwendungen / Sonstiges	0,00	150	100	100	100	100
E 15	=	Summe der laufenden Aufwendungen aus Verwaltungstätigkeit (Summe E 9 bis E 14)	4.696,52	11.350	10.450	4.950	4.950	4.950

Teilergebnishaushalt 2024

Gemeinde: 08 OG Großholbach

Teilhaushalt 03 Gestaltung Umwelt
Leistung 55120 Sonstige Erholungseinrichtungen

Ifd. Nr.	Teilergebnishaushalt		Ergebnis des Haushaltsvorjahres	Ansätze des Haushaltsvorjahres einschl. Nachträge	Ansatz des Haushaltsjahres	Planungsdaten des Haushaltsfolgejahres	Planungsdaten des zweiten Haushaltsfolgejahres	Planungsdaten des dritten Haushaltsfolgejahres
			2022	2023	2024	2025	2026	2027
			in €	in €	in €	in €	in €	in €
E 16	=	Laufendes Ergebnis aus Verwaltungstätigkeit (Saldo E 8 und E 15)	-440,72	-6.150	-7.350	-1.850	-1.850	-1.850
E 17	+	Zinserträge und sonstige Finanzerträge	0,00	0	0	0	0	0
E 18	-	Zinsaufwendungen und sonstige Finanzaufwendungen	0,00	0	0	0	0	0
E 19	=	Saldo der Zins - und sonstigen Finanzerträge und -aufwendungen (Saldo E 17 und E 18)	0,00	0	0	0	0	0
E 20	=	Ordentliches Ergebnis (Summe E 16 bis E 19)	-440,72	-6.150	-7.350	-1.850	-1.850	-1.850
E 21		Außerordentliches Ergebnis	0,00	0	0	0	0	0
E 22		Saldo aus internen Leistungsbeziehungen	-586,95	-200	-500	-500	-500	-500
E 23	=	Jahresergebnis (Jahresüberschuss / Jahresfehlbetrag) des Teilhaushalts (Summe E 20 bis E 22)	-1.027,67	-6.350	-7.850	-2.350	-2.350	-2.350

Teilergebnishaushalt 2024

Gemeinde: 08 OG Großholbach

Teilhaushalt 03 Gestaltung Umwelt
Leistung 55310 Friedhofswesen (Friedhofsanlagen, einschließlich Friedwald)

Ifd. Nr.	Teilergebnishaushalt		Ergebnis des Haushaltsvorjahres	Ansätze des Haushaltsvorjahres einschl. Nachträge	Ansatz des Haushaltsjahres	Planungsdaten des Haushaltsfolgejahres	Planungsdaten des zweiten Haushaltsfolgejahres	Planungsdaten des dritten Haushaltsfolgejahres
			2022	2023	2024	2025	2026	2027
			in €	in €	in €	in €	in €	in €
E 1	+	Steuern und ähnliche Abgaben	0,00	0	0	0	0	0
E 2	+	Zuwendungen, allgemeine Umlagen und sonstige Transfererträge	60,99	100	50	50	50	50
		<i>41510000 Sonderposten aus Zuwendungen</i>	60,99	100	50	50	50	50
E 3	+	Erträge der sozialen Sicherung	0,00	0	0	0	0	0
E 4	+	Öffentlich-rechtliche Leistungsentgelte	2.739,98	5.000	5.000	5.000	5.000	5.000
		<i>43224000 Entgelte / für das Bestattungswesen</i>	1.816,00	4.000	5.000	5.000	5.000	5.000
		<i>- ab 2024 einschließlich Grabnutzungsentgelte</i>						
		<i>43900000 Erträge aus der Auflösung von Sonderposten für Grabnutzungsentgelte</i>	923,98	1.000	0	0	0	0
E 5	+	Privatrechtliche Leistungsentgelte	0,00	0	0	0	0	0
E 6	+	Kostenerstattungen und Kostenumlagen	0,00	0	0	0	0	0
E 7	+	Sonstige laufende Erträge	0,00	0	0	0	0	0
E 8	=	Summe der laufenden Erträge aus Verwaltungstätigkeit (Summe E 1 bis E 7)	2.800,97	5.100	5.050	5.050	5.050	5.050
E 9	-	Personal- und Versorgungsaufwendungen	0,00	0	0	0	0	0
E 10	-	Aufwendungen für Sach- und Dienstleistungen	4.501,53	13.750	11.350	11.450	11.550	11.650
		<i>52210000 Aufwendungen für Strom</i>	671,63	3.000	2.500	2.600	2.700	2.800
		<i>52230000 Aufwendungen für Wasser/Abwasser</i>	122,77	500	400	400	400	400
		<i>52260000 Aufwendungen für die Abfallbeseitigung</i>	375,44	500	700	700	700	700
		<i>52311000 Unterhaltung der Grundstücke</i>	1.158,58	2.500	3.000	3.000	3.000	3.000
		<i>- Pflegearbeiten Bäume, Grünflächen, Wege</i>						
		<i>52313000 Gebäude einschließlich der Bestandteile, die dem Gebäude zuzurechnen sind</i>	226,84	3.500	1.000	1.000	1.000	1.000
		<i>- Sonderbedarf 2023: Austausch Tür 2.000 €</i>						
		<i>52370000 Unterhaltung der Betriebs- und Geschäftsausstattung</i>	0,00	50	50	50	50	50
		<i>52380000 Geringwertige Geräte, Ausstattungs-, Ausrüstungs- und sonstige Gebrauchsgegenstände</i>	0,00	500	500	500	500	500
		<i>52920000 sonstige Aufwendungen für Dienstleistungen</i>	1.946,27	3.200	3.200	3.200	3.200	3.200
		<i>- Grabaushub, Standsicherheitsprüfung Grabsteine</i>						
E 11	-	Abschreibungen	7.561,65	7.700	7.650	7.650	6.700	4.800
		<i>53300000 Abschreibungen auf unbebaute Grundstücke und grundstücksgleiche Rechte</i>	5.058,24	5.100	5.100	5.100	4.150	2.250
		<i>53440000 Abschreibungen auf bebaute Grundstücke und grundstücksgleiche Rechte mit Kulturanlagen</i>	1.283,53	1.300	1.300	1.300	1.300	1.300
		<i>53490000 Abschreibungen auf bebaute Grundstücke und grundstücksgleiche Rechte mit sonstigen Gebäuden</i>	1.219,88	1.300	1.250	1.250	1.250	1.250
E 12	-	Zuwendungen, Umlagen und sonstige Transferaufwendungen	0,00	0	0	0	0	0
E 13	-	Aufwendungen der sozialen Sicherung	0,00	0	0	0	0	0
E 14	-	Sonstige laufenden Aufwendungen	0,00	0	0	0	0	0
E 15	=	Summe der laufenden Aufwendungen aus Verwaltungstätigkeit (Summe E 9 bis E 14)	12.063,18	21.450	19.000	19.100	18.250	16.450
E 16	=	Laufendes Ergebnis aus Verwaltungstätigkeit (Saldo E 8 und E 15)	-9.262,21	-16.350	-13.950	-14.050	-13.200	-11.400
E 17	+	Zinserträge und sonstige Finanzerträge	0,00	0	0	0	0	0

Teilergebnishaushalt 2024

Gemeinde: 08 OG Großholbach

Teilhaushalt 03 Gestaltung Umwelt
Leistung 55310 Friedhofswesen (Friedhofsanlagen, einschließlich Friedwald)

lfd. Nr.	Teilergebnishaushalt	Ergebnis des Haushaltsvorjahres	Ansätze des Haushaltsvorjahres einschl. Nachträge	Ansatz des Haushaltsjahres	Planungsdaten des Haushaltsfolgejahres	Planungsdaten des zweiten Haushaltsfolgejahres	Planungsdaten des dritten Haushaltsfolgejahres	
		2022	2023	2024	2025	2026	2027	
		in €	in €	in €	in €	in €	in €	
E 18	-	Zinsaufwendungen und sonstige Finanzaufwendungen	0,00	0	0	0	0	0
E 19	=	Saldo der Zins - und sonstigen Finanzerträge und -aufwendungen (Saldo E 17 und E 18)	0,00	0	0	0	0	0
E 20	=	Ordentliches Ergebnis (Summe E 16 bis E 19)	-9.262,21	-16.350	-13.950	-14.050	-13.200	-11.400
E 21		Außerordentliches Ergebnis	0,00	0	0	0	0	0
E 22		Saldo aus internen Leistungsbeziehungen	-4.072,53	-2.000	-3.500	-3.500	-3.500	-3.500
E 23	=	Jahresergebnis (Jahresüberschuss / Jahresfehlbetrag) des Teilhaushalts (Summe E 20 bis E 22)	-13.334,74	-18.350	-17.450	-17.550	-16.700	-14.900

Teilergebnishaushalt 2024

Gemeinde: 08 OG Großholbach

Teilhaushalt 03 Gestaltung Umwelt
Leistung 55510 Kommunale Forstwirtschaft

Ifd. Nr.	Teilergebnishaushalt		Ergebnis des Haushaltsvorjahres	Ansätze des Haushaltsvorjahres einschl. Nachträge	Ansatz des Haushaltsjahres	Planungsdaten des Haushaltsfolgejahres	Planungsdaten des zweiten Haushaltsfolgejahres	Planungsdaten des dritten Haushaltsfolgejahres
			2022	2023	2024	2025	2026	2027
			in €	in €	in €	in €	in €	in €
E 1	+	Steuern und ähnliche Abgaben	0,00	0	0	0	0	0
E 2	+	Zuwendungen, allgemeine Umlagen und sonstige Transfererträge	50.932,00	600	26.831	26.831	26.831	26.831
		41442000 Zuweisungen und Zuschüsse für laufende Zwecke vom Land	50.932,00	600	26.831	26.831	26.831	26.831
		- Wiederaufforstung und Schadholzaufarbeitung						
E 3	+	Erträge der sozialen Sicherung	0,00	0	0	0	0	0
E 4	+	Öffentlich-rechtliche Leistungsentgelte	0,00	0	0	0	0	0
E 5	+	Privatrechtliche Leistungsentgelte	54.568,38	56.400	18.087	18.087	18.087	18.087
		44110000 Erträge aus Verkäufen von Vorräten	54.547,93	56.350	18.067	18.067	18.067	18.067
		- Erträge aus der Veräußerung von Stamm- u. Brennholz						
		44120000 Mieten und Pachten	20,45	50	20	20	20	20
E 6	+	Kostenerstattungen und Kostenumlagen	416,32	100	90	90	90	90
		44243000 Kostenerstattungen und Kostenumlagen von Gemeinden und Gemeindeverbänden	4,16	50	0	0	0	0
		44250000 Kostenerstattungen und Kostenumlagen vom privaten Bereich	258,47	0	0	0	0	0
		44290000 Kostenerstattungen und Kostenumlagen von Sonstigen	153,69	50	90	90	90	90
E 7	+	Sonstige laufende Erträge	0,00	0	0	0	0	0
E 8	=	Summe der laufenden Erträge aus Verwaltungstätigkeit (Summe E 1 bis E 7)	105.916,70	57.100	45.008	45.008	45.008	45.008
E 9	-	Personal- und Versorgungsaufwendungen	0,00	0	0	0	0	0
E 10	-	Aufwendungen für Sach- und Dienstleistungen	80.106,67	43.950	45.349	46.720	48.110	49.550
		52543000 Kostenerstattungen an Gemeinden und Gemeindeverbände	13.616,12	14.950	16.375	16.870	17.370	17.890
		- Erstattung Waldarbeiterlöhne an VG						
		52543001 Kostenerstattungen und Kostenumlagen an Gemeinden und Gemeindeverbände (Sonderumlage Forst)	4.724,40	5.250	5.220	5.380	5.540	5.700
		- Erstattung anteiliger Beförderungskosten an die VG						
		52920000 sonstige Aufwendungen für Dienstleistungen	61.766,15	23.750	23.754	24.470	25.200	25.960
		- Untermehmereinsatz im Forstwirtschaftsbetrieb (u.a. Holzurückarbeiten)						
E 11	-	Abschreibungen	324,96	400	291	291	291	291
		53810000 Abschreibungen auf Fahrzeuge	324,96	400	291	291	291	291
E 12	-	Zuwendungen, Umlagen und sonstige Transferaufwendungen	0,00	0	0	0	0	0
E 13	-	Aufwendungen der sozialen Sicherung	0,00	0	0	0	0	0
E 14	-	Sonstige laufende Aufwendungen	21.987,76	28.900	17.750	18.280	18.840	19.400
		56341000 Fernmeldegebühren	143,98	150	0	0	0	0
		56390000 Geschäftsaufwendungen / Sonstiges	18.723,62	24.800	14.130	14.550	14.990	15.440
		56412000 Kfz-Versicherungen	79,42	100	90	90	100	100
		56416000 Umlagen an Schadensausgleichskassen	2.526,69	3.050	2.900	2.990	3.080	3.170
		- Land- und forstwirtschaftliche Berufsgenossenschaft						
		56419000 Sonstige Versicherungen	28,26	50	30	30	30	30
		- Waldbrandversicherung						
		56420000 Beiträge zu Wirtschaftsverbänden, Berufsvertretungen und Vereinen	0,00	100	0	0	0	0
		- Beitrag Waldbesitzerverband						

Teilergebnishaushalt 2024

Gemeinde: 08 OG Großholbach

Teilhaushalt 03 Gestaltung Umwelt
Leistung 55510 Kommunale Forstwirtschaft

Ifd. Nr.	Teilergebnishaushalt	Ergebnis des Haushaltsvorjahres	Ansätze des Haushaltsvorjahres einschl. Nachträge	Ansatz des Haushaltsjahres	Planungsdaten des Haushaltsfolgejahres	Planungsdaten des zweiten Haushaltsfolgejahres	Planungsdaten des dritten Haushaltsfolgejahres
		2022	2023	2024	2025	2026	2027
		in €	in €	in €	in €	in €	in €
	56810000 Grundsteuer	485,79	600	600	620	640	660
	56820000 Kraftfahrzeugsteuer	0,00	50	0	0	0	0
E 15	= Summe der laufenden Aufwendungen aus Verwaltungstätigkeit (Summe E 9 bis E 14)	102.419,39	73.250	63.390	65.291	67.241	69.241
E 16	= Laufendes Ergebnis aus Verwaltungstätigkeit (Saldo E 8 und E 15)	3.497,31	-16.150	-18.382	-20.283	-22.233	-24.233
E 17	+ Zinserträge und sonstige Finanzerträge	0,00	0	0	0	0	0
E 18	- Zinsaufwendungen und sonstige Finanzaufwendungen	0,00	0	0	0	0	0
E 19	= Saldo der Zins -und sonstigen Finanzerträge und -aufwendungen (Saldo E 17 und E 18)	0,00	0	0	0	0	0
E 20	= Ordentliches Ergebnis (Summe E 16 bis E 19)	3.497,31	-16.150	-18.382	-20.283	-22.233	-24.233
E 21	Außerordentliches Ergebnis	0,00	0	0	0	0	0
E 22	Saldo aus internen Leistungsbeziehungen	1.184,78	1.200	1.525	1.525	1.525	1.525
E 23	= Jahresergebnis (Jahresüberschuss / Jahresfehlbetrag) des Teilhaushalts (Summe E 20 bis E 22)	4.682,09	-14.950	-16.857	-18.758	-20.708	-22.708

Teilergebnishaushalt 2024

Gemeinde: 08 OG Großholbach

Teilhaushalt 03 Gestaltung Umwelt
Leistung 55590 Feldwege, Landwirtschaftswege, Wirtschaftswege

Ifd. Nr.	Teilergebnishaushalt		Ergebnis des Haushaltsvorjahres	Ansätze des Haushaltsvorjahres einschl. Nachträge	Ansatz des Haushaltsjahres	Planungsdaten des Haushaltsfolgejahres	Planungsdaten des zweiten Haushaltsfolgejahres	Planungsdaten des dritten Haushaltsfolgejahres
			2022	2023	2024	2025	2026	2027
			in €	in €	in €	in €	in €	in €
E 1	+	Steuern und ähnliche Abgaben	0,00	0	0	0	0	0
E 2	+	Zuwendungen, allgemeine Umlagen und sonstige Transfererträge	0,00	0	0	0	0	0
E 3	+	Erträge der sozialen Sicherung	0,00	0	0	0	0	0
E 4	+	Öffentlich-rechtliche Leistungsentgelte	0,00	0	0	0	0	0
E 5	+	Privatrechtliche Leistungsentgelte	2.841,00	2.750	2.700	2.700	2.700	2.700
		44120000 Mieten und Pachten	2.841,00	2.750	2.700	2.700	2.700	2.700
E 6	+	Kostenerstattungen und Kostenumlagen	0,00	0	0	0	0	0
E 7	+	Sonstige laufende Erträge	0,00	0	0	0	0	0
E 8	=	Summe der laufenden Erträge aus Verwaltungstätigkeit (Summe E 1 bis E 7)	2.841,00	2.750	2.700	2.700	2.700	2.700
E 9	-	Personal- und Versorgungsaufwendungen	0,00	0	0	0	0	0
E 10	-	Aufwendungen für Sach- und Dienstleistungen	10.491,00	25.500	18.200	23.200	13.200	13.200
		52331000 Brücken, Tunnel und ingenieurtechnische Anlagen	307,91	5.000	3.000	13.000	3.000	3.000
		52338000 Straßen, Wege, Plätze und Verkehrlenkungsanlagen	10.183,09	20.000	15.000	10.000	10.000	10.000
		- allgemeine Wegeunterhaltung zuzüglich Anschaffung von Schüttgut zur eigenverantwortlichen Wegeinstandsetzung						
		- Sonderbedarf 2023:						
		Ausbesserung Weg zur Grillhütte						
		52380000 Geringwertige Geräte, Ausstattungs-, Ausrüstungs- und sonstige Gebrauchsgegenstände	0,00	500	200	200	200	200
E 11	-	Abschreibungen	240,24	300	250	250	250	150
		53850000 Abschreibungen auf die Betriebs- und Geschäftsausstattung	240,24	300	250	250	250	150
E 12	-	Zuwendungen, Umlagen und sonstige Transferaufwendungen	0,00	0	0	0	0	0
E 13	-	Aufwendungen der sozialen Sicherung	0,00	0	0	0	0	0
E 14	-	Sonstige laufenden Aufwendungen	0,00	0	0	0	0	0
E 15	=	Summe der laufenden Aufwendungen aus Verwaltungstätigkeit (Summe E 9 bis E 14)	10.731,24	25.800	18.450	23.450	13.450	13.350
E 16	=	Laufendes Ergebnis aus Verwaltungstätigkeit (Saldo E 8 und E 15)	-7.890,24	-23.050	-15.750	-20.750	-10.750	-10.650
E 17	+	Zinserträge und sonstige Finanzerträge	0,00	0	0	0	0	0
E 18	-	Zinsaufwendungen und sonstige Finanzaufwendungen	0,00	0	0	0	0	0
E 19	=	Saldo der Zins -und sonstigen Finanzerträge und -aufwendungen (Saldo E 17 und E 18)	0,00	0	0	0	0	0
E 20	=	Ordentliches Ergebnis (Summe E 16 bis E 19)	-7.890,24	-23.050	-15.750	-20.750	-10.750	-10.650
E 21		Außerordentliches Ergebnis	0,00	0	0	0	0	0
E 22		Saldo aus internen Leistungsbeziehungen	-1.780,76	-2.200	-2.025	-2.025	-2.025	-2.025
E 23	=	Jahresergebnis (Jahresüberschuss / Jahresfehlbetrag) des Teilhaushalts (Summe E 20 bis E 22)	-9.671,00	-25.250	-17.775	-22.775	-12.775	-12.675

Teilergebnishaushalt 2024

Gemeinde: 08 OG Großholbach

Teilhaushalt 03 Gestaltung Umwelt
Leistung 57110 Kommunale Wirtschaftsförderung

Ifd. Nr.	Teilergebnishaushalt		Ergebnis des Haushaltsvorvorjahres	Ansätze des Haushaltsvorjahres einschl. Nachträge	Ansatz des Haushaltsjahres	Planungsdaten des Haushaltsfolgejahres	Planungsdaten des zweiten Haushaltsfolgejahres	Planungsdaten des dritten Haushaltsfolgejahres
			2022	2023	2024	2025	2026	2027
			in €	in €	in €	in €	in €	in €
E 1	+	Steuern und ähnliche Abgaben	0,00	0	0	0	0	0
E 2	+	Zuwendungen, allgemeine Umlagen und sonstige Transfererträge	0,00	0	0	0	0	0
E 3	+	Erträge der sozialen Sicherung	0,00	0	0	0	0	0
E 4	+	Öffentlich-rechtliche Leistungsentgelte	0,00	0	0	0	0	0
E 5	+	Privatrechtliche Leistungsentgelte	0,00	0	0	0	0	0
E 6	+	Kostenerstattungen und Kostenumlagen	0,00	0	0	0	0	0
E 7	+	Sonstige laufende Erträge	0,00	0	0	0	0	0
E 8	=	Summe der laufenden Erträge aus Verwaltungstätigkeit (Summe E 1 bis E 7)	0,00	0	0	0	0	0
E 9	-	Personal- und Versorgungsaufwendungen	0,00	0	0	0	0	0
E 10	-	Aufwendungen für Sach- und Dienstleistungen	8.000,00	4.600	4.300	300	300	300
		52210000 Aufwendungen für Strom	0,00	600	300	300	300	300
		- Aufwendungen im Zusammenhang mit der Aufstellung eines "Dorfautomaten"						
		52548000 Kostenerstattungen an sonstige öffentliche Sonderrechnungen	8.000,00	4.000	4.000	0	0	0
		- Kostenanteil VGMnet (vorsorglich)						
E 11	-	Abschreibungen	639,03	700	650	650	650	650
		53220000 Abschreibungen auf immaterielle Vermögensgegenstände aus geleisteten Zuwendungen	639,03	700	650	650	650	650
E 12	-	Zuwendungen, Umlagen und sonstige Transferaufwendungen	0,00	0	0	0	0	0
E 13	-	Aufwendungen der sozialen Sicherung	0,00	0	0	0	0	0
E 14	-	Sonstige laufende Aufwendungen	0,00	400	200	200	200	200
		56390000 Geschäftsaufwendungen / Sonstiges	0,00	400	200	200	200	200
		- Aufwendungen im Zusammenhang mit der Aufstellung eines "Dorfautomaten"						
E 15	=	Summe der laufenden Aufwendungen aus Verwaltungstätigkeit (Summe E 9 bis E 14)	8.639,03	5.700	5.150	1.150	1.150	1.150
E 16	=	Laufendes Ergebnis aus Verwaltungstätigkeit (Saldo E 8 und E 15)	-8.639,03	-5.700	-5.150	-1.150	-1.150	-1.150
E 17	+	Zinserträge und sonstige Finanzerträge	0,00	0	0	0	0	0
E 18	-	Zinsaufwendungen und sonstige Finanzaufwendungen	0,00	0	0	0	0	0
E 19	=	Saldo der Zins -und sonstigen Finanzerträge und -aufwendungen (Saldo E 17 und E 18)	0,00	0	0	0	0	0
E 20	=	Ordentliches Ergebnis (Summe E 16 bis E 19)	-8.639,03	-5.700	-5.150	-1.150	-1.150	-1.150
E 21		Außerordentliches Ergebnis	0,00	0	0	0	0	0
E 22		Saldo aus internen Leistungsbeziehungen	0,00	0	0	0	0	0
E 23	=	Jahresergebnis (Jahresüberschuss / Jahresfehlbetrag) des Teilhaushalts (Summe E 20 bis E 22)	-8.639,03	-5.700	-5.150	-1.150	-1.150	-1.150

Teilergebnishaushalt 2024

Gemeinde: 08 OG Großholbach

Teilhaushalt 03 Gestaltung Umwelt
Leistung 57312 Dorfgemeinschaftshäuser, Bürgerhäuser

Ifd. Nr.	Teilergebnishaushalt	Ergebnis des Haushaltsvorjahres	Ansätze des Haushaltsvorjahres einschl. Nachträge	Ansatz des Haushaltsjahres	Planungsdaten des Haushaltsfolgejahres	Planungsdaten des zweiten Haushaltsfolgejahres	Planungsdaten des dritten Haushaltsfolgejahres	
		2022	2023	2024	2025	2026	2027	
		in €	in €	in €	in €	in €	in €	
E 1	+	Steuern und ähnliche Abgaben	0,00	0	0	0	0	0
E 2	+	Zuwendungen, allgemeine Umlagen und sonstige Transfererträge	2.278,29	5.300	2.250	2.250	2.250	2.250
		41441000 Zuweisungen und Zuschüsse für laufende Zwecke vom Bund	0,00	3.000	0	0	0	0
		- 2023: erwartete Zuwendung zu energetischen Beratungsleistungen						
		41510000 Sonderposten aus Zuwendungen	2.278,29	2.300	2.250	2.250	2.250	2.250
E 3	+	Erträge der sozialen Sicherung	0,00	0	0	0	0	0
E 4	+	Öffentlich-rechtliche Leistungsentgelte	1.225,00	1.500	1.200	1.200	1.200	1.200
		43210000 Entgelte für die Benutzung von öffentlichen Einrichtungen und für wirtschaftliche Dienstleistungen	1.225,00	1.500	1.200	1.200	1.200	1.200
E 5	+	Privatrechtliche Leistungsentgelte	0,00	0	0	0	0	0
E 6	+	Kostenerstattungen und Kostenumlagen	6.595,00	6.600	6.600	6.600	6.600	6.600
		44243000 Kostenerstattungen und Kostenumlagen von Gemeinden und Gemeindeverbänden	6.595,00	6.600	6.600	6.600	6.600	6.600
		- Betriebskostenzuschuss der VG						
E 7	+	Sonstige laufende Erträge	0,00	0	0	0	0	0
E 8	=	Summe der laufenden Erträge aus Verwaltungstätigkeit (Summe E 1 bis E 7)	10.098,29	13.400	10.050	10.050	10.050	10.050
E 9	-	Personal- und Versorgungsaufwendungen	0,00	0	0	0	0	0
E 10	-	Aufwendungen für Sach- und Dienstleistungen	12.022,17	23.600	42.050	17.150	17.250	17.350
		52210000 Aufwendungen für Strom	1.664,39	6.000	6.000	6.100	6.200	6.300
		52220000 Aufwendungen für Gas	5.798,74	3.500	4.500	4.500	4.500	4.500
		52230000 Aufwendungen für Wasser/Abwasser	603,38	1.000	800	800	800	800
		52260000 Aufwendungen für die Abfallbeseitigung	242,80	350	350	350	350	350
		52311000 Unterhaltung der Grundstücke	0,00	4.500	1.000	1.000	1.000	1.000
		- Sonderbedarf 2023: 3.500 €						
		Herrichtung Pflasterfläche für Altglascontainer						
		52313000 Gebäude einschließlich der Bestandteile, die dem Gebäude zuzurechnen sind	2.895,03	6.000	28.000	3.000	3.000	3.000
		- Sonderbedarf 2023:						
		Schadensbeseitigung Elektroverteilung 3.000 €						
		- Sonderbedarf 2024:						
		Heizkesselwechsel 25.000 €						
		52360000 Unterhaltung der Maschinen und technischen Anlagen	0,00	500	200	200	200	200
		52370000 Unterhaltung der Betriebs- und Geschäftsausstattung	98,95	250	200	200	200	200
		52380000 Geringwertige Geräte, Ausstattungs-, Ausrüstungs- und sonstige Gebrauchsgegenstände	718,88	1.500	1.000	1.000	1.000	1.000
E 11	-	Abschreibungen	12.930,84	12.700	12.650	12.650	12.650	11.400
		53490000 Abschreibungen auf bebaute Grundstücke und grundstücksgleiche Rechte mit sonstigen Gebäuden	10.486,71	10.500	10.500	10.500	10.500	9.800
		53850000 Abschreibungen auf die Betriebs- und Geschäftsausstattung	2.444,13	2.200	2.150	2.150	2.150	1.600
E 12	-	Zuwendungen, Umlagen und sonstige Transferaufwendungen	0,00	0	0	0	0	0

Teilergebnishaushalt 2024

Gemeinde: 08 OG Großholbach

Teilhaushalt 03 Gestaltung Umwelt
Leistung 57312 Dorfgemeinschaftshäuser, Bürgerhäuser

lfd. Nr.	Teilergebnishaushalt	Ergebnis des Haushaltsvorjahres	Ansätze des Haushaltsvorjahres einschl. Nachträge	Ansatz des Haushaltsjahres	Planungsdaten des Haushaltsfolgejahres	Planungsdaten des zweiten Haushaltsfolgejahres	Planungsdaten des dritten Haushaltsfolgejahres
		2022	2023	2024	2025	2026	2027
		in €	in €	in €	in €	in €	in €
E 13	- Aufwendungen der sozialen Sicherung	0,00	0	0	0	0	0
E 14	- Sonstige laufenden Aufwendungen	340,39	5.500	500	500	500	500
	56251000 Vergütungen einschließlich Reisekosten an Sachverständige	0,00	5.000	0	0	0	0
	56390000 Geschäftsaufwendungen / Sonstiges - Verbrauchsmaterial	340,39	500	500	500	500	500
E 15	= Summe der laufenden Aufwendungen aus Verwaltungstätigkeit (Summe E 9 bis E 14)	25.293,40	41.800	55.200	30.300	30.400	29.250
E 16	= Laufendes Ergebnis aus Verwaltungstätigkeit (Saldo E 8 und E 15)	-15.195,11	-28.400	-45.150	-20.250	-20.350	-19.200
E 17	+ Zinserträge und sonstige Finanzerträge	0,00	0	0	0	0	0
E 18	- Zinsaufwendungen und sonstige Finanzaufwendungen	0,00	0	0	0	0	0
E 19	= Saldo der Zins -und sonstigen Finanzerträge und -aufwendungen (Saldo E 17 und E 18)	0,00	0	0	0	0	0
E 20	= Ordentliches Ergebnis (Summe E 16 bis E 19)	-15.195,11	-28.400	-45.150	-20.250	-20.350	-19.200
E 21	Außerordentliches Ergebnis	0,00	0	0	0	0	0
E 22	Saldo aus internen Leistungsbeziehungen	-505,68	-1.000	-500	-500	-500	-500
E 23	= Jahresergebnis (Jahresüberschuss / Jahresfehlbetrag) des Teilhaushalts (Summe E 20 bis E 22)	-15.700,79	-29.400	-45.650	-20.750	-20.850	-19.700

*** Ende der Liste "Teilergebnishaushalt" ***

Teilfinanzhaushalt 2024

Gemeinde: 08 OG Großholzbach

Teilhaushalt 03 Gestaltung Umwelt
Leistung 51100 Räumliche Planungs- und Entwicklungsmaßnahmen

Ifd. Nr.	Teilfinanzhaushalt		Ergebnis des Haushaltsvorjahres	Ansätze des Haushaltsvorjahres einschl. Nachträge	Ansatz des Haushaltsjahres	Planungsdaten des Haushaltsfolgejahres	Planungsdaten des zweiten Haushaltsfolgejahres	Planungsdaten des dritten Haushaltsfolgejahres
			2022	2023	2024	2025	2026	2027
			in €	in €	in €	in €	in €	in €
F 1	+	Steuern und ähnliche Abgaben	0,00	0	0	0	0	0
F 2	+	Zuwendungen, allgemeine Umlagen und sonstige Transfereinzahlungen	0,00	0	0	0	0	0
F 3	+	Einzahlungen der sozialen Sicherung	0,00	0	0	0	0	0
F 4	+	Öffentlich-rechtliche Leistungsentgelte	0,00	0	0	0	0	0
F 5	+	Privatrechtliche Leistungsentgelte	0,00	0	0	0	0	0
F 6	+	Kostenerstattungen und Kostenumlagen	0,00	0	0	0	0	0
F 7	+	Sonstige laufende Einzahlungen	0,00	0	0	0	0	0
F 8	=	Summe der laufenden Einzahlungen aus Verwaltungstätigkeit (Summe F 1 bis F 7)	0,00	0	0	0	0	0
F 9	-	Personal- und Versorgungsauszahlungen	0,00	0	0	0	0	0
F 10	-	Auszahlungen für Sach- und Dienstleistungen	0,00	0	0	0	0	0
F 11	-	* nicht besetzt *	0,00	0	0	0	0	0
F 12	-	Zuwendungen, Umlagen und sonstige Transferauszahlungen	0,00	0	0	0	0	0
F 13	-	Auszahlungen der sozialen Sicherung	0,00	0	0	0	0	0
F 14	-	Sonstige laufende Auszahlungen	10.726,96	47.500	2.500	2.500	2.500	2.500
F 15	=	Summe der laufenden Auszahlungen aus Verwaltungstätigkeit (Summe F 9 bis F 14)	10.726,96	47.500	2.500	2.500	2.500	2.500
F 16	=	Saldo der laufenden Ein- und Auszahlungen aus Verwaltungstätigkeit	-10.726,96	-47.500	-2.500	-2.500	-2.500	-2.500
F 17	+	Zinseinzahlungen und sonstige Finanzeinzahlungen	0,00	0	0	0	0	0
F 18	-	Zinsauszahlungen und sonstige Finanzauszahlungen	0,00	0	0	0	0	0
F 19	=	Saldo der Zins- und der sonstigen Finanzein- und -auszahlungen	0,00	0	0	0	0	0
F 20	=	Saldo der ordentlichen Ein- und Auszahlungen (Summe F 16 + F 19)	-10.726,96	-47.500	-2.500	-2.500	-2.500	-2.500
F 21		Saldo der außerordentlichen Ein- und Auszahlungen	0,00	0	0	0	0	0
F 22		Saldo der Ein- und Auszahlungen aus internen Leistungsbeziehungen	0,00	0	0	0	0	0
F 23		Summe der ordentlichen und außerordentlichen Ein- und Auszahlungen (Summe F 21 + F 22)	-10.726,96	-47.500	-2.500	-2.500	-2.500	-2.500
F 24	+	Einzahlungen aus Investitionszuwendungen	0,00	0	0	0	0	0
F 25	+	Einzahlungen aus Beiträgen und ähnlichen Entgelten	0,00	0	0	0	0	0
F 26	+	Sonstige Investitionseinzahlungen	0,00	0	0	0	0	0
F 27	=	Summe der Einzahlungen aus Investitionstätigkeit (Summe F 24 bis F 26)	0,00	0	0	0	0	0
F 28	-	Auszahlungen für immaterielle Vermögensgegenstände	0,00	0	0	0	0	0
F 29	-	Auszahlungen für Sachanlagen	0,00	0	0	0	0	0
F 30	-	Auszahlungen für Finanzanlagen	0,00	0	0	0	0	0
F 31	-	Sonstige Investitionsauszahlungen	0,00	0	0	0	0	0
F 32	=	Summe der Auszahlungen aus Investitionstätigkeit (Summe F 28 bis F 31)	0,00	0	0	0	0	0
F 33	=	Saldo der Ein- und Auszahlungen aus Investitionstätigkeit (Saldo F 27 und F 32)	0,00	0	0	0	0	0
F 34	=	Finanzmittelüberschuss /-fehlbetrag des Teilhaushalts (Summe F 23 + F 33)	-10.726,96	-47.500	-2.500	-2.500	-2.500	-2.500

Teilfinanzhaushalt 2024

Gemeinde: 08 OG Großholbach

Teilhaushalt 03 Gestaltung Umwelt
Leistung 51130 Dorferneuerung , Städtebauförderung

Ifd. Nr.	Teilfinanzhaushalt		Ergebnis des Haushaltsvorjahres	Ansätze des Haushaltsvorjahres einschl. Nachträge	Ansatz des Haushaltsjahres	Planungsdaten des Haushaltsfolgejahres	Planungsdaten des zweiten Haushaltsfolgejahres	Planungsdaten des dritten Haushaltsfolgejahres
			2022	2023	2024	2025	2026	2027
			in €	in €	in €	in €	in €	in €
F 1	+	Steuern und ähnliche Abgaben	0,00	0	0	0	0	0
F 2	+	Zuwendungen, allgemeine Umlagen und sonstige Transfereinzahlungen	9.300,00	11.700	0	0	0	0
F 3	+	Einzahlungen der sozialen Sicherung	0,00	0	0	0	0	0
F 4	+	Öffentlich-rechtliche Leistungsentgelte	0,00	0	0	0	0	0
F 5	+	Privatrechtliche Leistungsentgelte	0,00	0	0	0	0	0
F 6	+	Kostenerstattungen und Kostenumlagen	0,00	0	0	0	0	0
F 7	+	Sonstige laufende Einzahlungen	0,00	0	0	0	0	0
F 8	=	Summe der laufenden Einzahlungen aus Verwaltungstätigkeit (Summe F 1 bis F 7)	9.300,00	11.700	0	0	0	0
F 9	-	Personal- und Versorgungsauszahlungen	0,00	0	0	0	0	0
F 10	-	Auszahlungen für Sach- und Dienstleistungen	0,00	0	10.000	0	0	0
F 11	-	* nicht besetzt *	0,00	0	0	0	0	0
F 12	-	Zuwendungen, Umlagen und sonstige Transferauszahlungen	0,00	0	0	0	0	0
F 13	-	Auszahlungen der sozialen Sicherung	0,00	0	0	0	0	0
F 14	-	Sonstige laufende Auszahlungen	2.851,37	15.000	0	0	0	0
F 15	=	Summe der laufenden Auszahlungen aus Verwaltungstätigkeit (Summe F 9 bis F 14)	2.851,37	15.000	10.000	0	0	0
F 16	=	Saldo der laufenden Ein- und Auszahlungen aus Verwaltungstätigkeit	6.448,63	-3.300	-10.000	0	0	0
F 17	+	Zinseinzahlungen und sonstige Finanzeinzahlungen	0,00	0	0	0	0	0
F 18	-	Zinsauszahlungen und sonstige Finanzauszahlungen	0,00	0	0	0	0	0
F 19	=	Saldo der Zins- und der sonstigen Finanzein- und -auszahlungen	0,00	0	0	0	0	0
F 20	=	Saldo der ordentlichen Ein- und Auszahlungen (Summe F 16 + F 19)	6.448,63	-3.300	-10.000	0	0	0
F 21		Saldo der außerordentlichen Ein- und Auszahlungen	0,00	0	0	0	0	0
F 22		Saldo der Ein- und Auszahlungen aus internen Leistungsbeziehungen	0,00	0	0	0	0	0
F 23	=	Summe der ordentlichen und außerordentlichen Ein- und Auszahlungen (Summe F 21 + F 22)	6.448,63	-3.300	-10.000	0	0	0
F 24	+	Einzahlungen aus Investitionszuwendungen	0,00	0	0	0	0	0
F 25	+	Einzahlungen aus Beiträgen und ähnlichen Entgelten	0,00	0	0	0	0	0
F 26	+	Sonstige Investitionseinzahlungen	0,00	0	0	0	0	0
F 27	=	Summe der Einzahlungen aus Investitionstätigkeit (Summe F 24 bis F 26)	0,00	0	0	0	0	0
F 28	-	Auszahlungen für immaterielle Vermögensgegenstände	5.875,00	15.000	15.000	15.000	15.000	15.000
F 29	-	Auszahlungen für Sachanlagen	0,00	0	0	0	0	0
F 30	-	Auszahlungen für Finanzanlagen	0,00	0	0	0	0	0
F 31	-	Sonstige Investitionsauszahlungen	0,00	0	0	0	0	0
F 32	=	Summe der Auszahlungen aus Investitionstätigkeit (Summe F 28 bis F 31)	5.875,00	15.000	15.000	15.000	15.000	15.000
F 33	=	Saldo der Ein- und Auszahlungen aus Investitionstätigkeit (Saldo F 27 und F 32)	-5.875,00	-15.000	-15.000	-15.000	-15.000	-15.000
F 34	=	Finanzmittelüberschuss /-fehlbetrag des Teilhaushalts (Summe F 23 + F 33)	573,63	-18.300	-25.000	-15.000	-15.000	-15.000

Teilfinanzhaushalt 2024

Gemeinde: 08 OG Großholzbach

Teilhaushalt 03 Gestaltung Umwelt
Leistung 53101 Photovoltaik- und Windenergieanlagen

Ifd. Nr.	Teilfinanzhaushalt		Ergebnis des Haushaltsvorjahres	Ansätze des Haushaltsvorjahres einschl. Nachträge	Ansatz des Haushaltsjahres	Planungsdaten des Haushaltsfolgejahres	Planungsdaten des zweiten Haushaltsfolgejahres	Planungsdaten des dritten Haushaltsfolgejahres
			2022	2023	2024	2025	2026	2027
			in €	in €	in €	in €	in €	in €
F 1	+	Steuern und ähnliche Abgaben	0,00	0	0	0	0	0
F 2	+	Zuwendungen, allgemeine Umlagen und sonstige Transfereinzahlungen	0,00	0	0	0	0	0
F 3	+	Einzahlungen der sozialen Sicherung	0,00	0	0	0	0	0
F 4	+	Öffentlich-rechtliche Leistungsentgelte	0,00	0	0	0	0	0
F 5	+	Privatrechtliche Leistungsentgelte	0,00	0	0	0	0	0
F 6	+	Kostenerstattungen und Kostenumlagen	0,00	500	0	0	0	0
F 7	+	Sonstige laufende Einzahlungen	0,00	0	0	0	0	0
F 8	=	Summe der laufenden Einzahlungen aus Verwaltungstätigkeit (Summe F 1 bis F 7)	0,00	500	0	0	0	0
F 9	-	Personal- und Versorgungsauszahlungen	0,00	0	0	0	0	0
F 10	-	Auszahlungen für Sach- und Dienstleistungen	0,00	0	0	0	0	0
F 11	-	* nicht besetzt *	0,00	0	0	0	0	0
F 12	-	Zuwendungen, Umlagen und sonstige Transferauszahlungen	0,00	0	0	0	0	0
F 13	-	Auszahlungen der sozialen Sicherung	0,00	0	0	0	0	0
F 14	-	Sonstige laufende Auszahlungen	0,00	2.000	0	0	0	0
F 15	=	Summe der laufenden Auszahlungen aus Verwaltungstätigkeit (Summe F 9 bis F 14)	0,00	2.000	0	0	0	0
F 16	=	Saldo der laufenden Ein- und Auszahlungen aus Verwaltungstätigkeit	0,00	-1.500	0	0	0	0
F 17	+	Zinseinzahlungen und sonstige Finanzeinzahlungen	0,00	0	0	0	0	0
F 18	-	Zinsauszahlungen und sonstige Finanzauszahlungen	0,00	0	0	0	0	0
F 19	=	Saldo der Zins- und der sonstigen Finanzein- und -auszahlungen	0,00	0	0	0	0	0
F 20	=	Saldo der ordentlichen Ein- und Auszahlungen (Summe F 16 + F 19)	0,00	-1.500	0	0	0	0
F 21		Saldo der außerordentlichen Ein- und Auszahlungen	0,00	0	0	0	0	0
F 22		Saldo der Ein- und Auszahlungen aus internen Leistungsbeziehungen	0,00	0	0	0	0	0
F 23		Summe der ordentlichen und außerordentlichen Ein- und Auszahlungen (Summe F 21 + F 22)	0,00	-1.500	0	0	0	0
F 24	+	Einzahlungen aus Investitionszuwendungen	0,00	0	0	0	0	0
F 25	+	Einzahlungen aus Beiträgen und ähnlichen Entgelten	0,00	0	0	0	0	0
F 26	+	Sonstige Investitionseinzahlungen	0,00	0	0	0	0	0
F 27	=	Summe der Einzahlungen aus Investitionstätigkeit (Summe F 24 bis F 26)	0,00	0	0	0	0	0
F 28	-	Auszahlungen für immaterielle Vermögensgegenstände	0,00	0	0	0	0	0
F 29	-	Auszahlungen für Sachanlagen	0,00	0	0	0	0	0
F 30	-	Auszahlungen für Finanzanlagen	0,00	0	0	0	0	0
F 31	-	Sonstige Investitionsauszahlungen	0,00	0	0	0	0	0
F 32	=	Summe der Auszahlungen aus Investitionstätigkeit (Summe F 28 bis F 31)	0,00	0	0	0	0	0
F 33	=	Saldo der Ein- und Auszahlungen aus Investitionstätigkeit (Saldo F 27 und F 32)	0,00	0	0	0	0	0
F 34	=	Finanzmittelüberschuss /-fehlbetrag des Teilhaushalts (Summe F 23 + F 33)	0,00	-1.500	0	0	0	0

Teilfinanzhaushalt 2024

Gemeinde: 08 OG Großholbach

Teilhaushalt 03 Gestaltung Umwelt
Leistung 54100 Gemeinestraßen

Ifd. Nr.	Teilfinanzhaushalt		Ergebnis des Haushaltsvorjahres	Ansätze des Haushaltsvorjahres einschl. Nachträge	Ansatz des Haushaltsjahres	Planungsdaten des Haushaltsfolgejahres	Planungsdaten des zweiten Haushaltsfolgejahres	Planungsdaten des dritten Haushaltsfolgejahres
			2022	2023	2024	2025	2026	2027
			in €	in €	in €	in €	in €	in €
F 1	+	Steuern und ähnliche Abgaben	0,00	0	0	0	0	0
F 2	+	Zuwendungen, allgemeine Umlagen und sonstige Transfereinzahlungen	0,00	0	0	0	0	0
F 3	+	Einzahlungen der sozialen Sicherung	0,00	0	0	0	0	0
F 4	+	Öffentlich-rechtliche Leistungsentgelte	0,00	0	0	0	0	0
F 5	+	Privatrechtliche Leistungsentgelte	0,00	0	0	0	0	0
F 6	+	Kostenerstattungen und Kostenumlagen	0,00	300	0	0	0	0
F 7	+	Sonstige laufende Einzahlungen	22.904,70	25.200	18.400	18.400	18.400	18.400
F 8	=	Summe der laufenden Einzahlungen aus Verwaltungstätigkeit (Summe F 1 bis F 7)	22.904,70	25.500	18.400	18.400	18.400	18.400
F 9	-	Personal- und Versorgungsauszahlungen	0,00	0	0	0	0	0
F 10	-	Auszahlungen für Sach- und Dienstleistungen	52.321,92	61.050	62.150	54.160	55.190	56.260
F 11	-	* nicht besetzt *	0,00	0	0	0	0	0
F 12	-	Zuwendungen, Umlagen und sonstige Transferauszahlungen	0,00	0	0	0	0	0
F 13	-	Auszahlungen der sozialen Sicherung	0,00	0	0	0	0	0
F 14	-	Sonstige laufende Auszahlungen	0,00	300	500	520	530	550
F 15	=	Summe der laufenden Auszahlungen aus Verwaltungstätigkeit (Summe F 9 bis F 14)	52.321,92	61.350	62.650	54.680	55.720	56.810
F 16	=	Saldo der laufenden Ein- und Auszahlungen aus Verwaltungstätigkeit	-29.417,22	-35.850	-44.250	-36.280	-37.320	-38.410
F 17	+	Zinseinzahlungen und sonstige Finanzeinzahlungen	0,00	0	0	0	0	0
F 18	-	Zinsauszahlungen und sonstige Finanzauszahlungen	0,00	0	0	0	0	0
F 19	=	Saldo der Zins- und der sonstigen Finanzein- und -auszahlungen	0,00	0	0	0	0	0
F 20	=	Saldo der ordentlichen Ein- und Auszahlungen (Summe F 16 + F 19)	-29.417,22	-35.850	-44.250	-36.280	-37.320	-38.410
F 21		Saldo der außerordentlichen Ein- und Auszahlungen	0,00	0	0	0	0	0
F 22		Saldo der Ein- und Auszahlungen aus internen Leistungsbeziehungen	-523,74	-1.000	-1.000	-1.000	-1.000	-1.000
F 23	=	Summe der ordentlichen und außerordentlichen Ein- und Auszahlungen (Summe F 21 + F 22)	-29.940,96	-36.850	-45.250	-37.280	-38.320	-39.410
F 24	+	Einzahlungen aus Investitionszuwendungen	0,00	0	37.800	37.800	37.700	0
F 25	+	Einzahlungen aus Beiträgen und ähnlichen Entgelten	0,00	0	0	0	0	0
F 26	+	Sonstige Investitionseinzahlungen	0,00	0	0	0	0	0
F 27	=	Summe der Einzahlungen aus Investitionstätigkeit (Summe F 24 bis F 26)	0,00	0	37.800	37.800	37.700	0
F 28	-	Auszahlungen für immaterielle Vermögensgegenstände	0,00	0	0	0	0	0
F 29	-	Auszahlungen für Sachanlagen	1.854,98	633.500	143.300	20.000	0	0
F 30	-	Auszahlungen für Finanzanlagen	0,00	0	0	0	0	0
F 31	-	Sonstige Investitionsauszahlungen	0,00	0	0	0	0	0
F 32	=	Summe der Auszahlungen aus Investitionstätigkeit (Summe F 28 bis F 31)	1.854,98	633.500	143.300	20.000	0	0
F 33	=	Saldo der Ein- und Auszahlungen aus Investitionstätigkeit (Saldo F 27 und F 32)	-1.854,98	-633.500	-105.500	17.800	37.700	0
F 34	=	Finanzmittelüberschuss /-fehlbetrag des Teilhaushalts (Summe F 23 + F 33)	-31.795,94	-670.350	-150.750	-19.480	-620	-39.410

Teilfinanzhaushalt 2024

Gemeinde: 08 OG Großholbach

Teilhaushalt 03 Gestaltung Umwelt
Leistung 54510 Kommunale Straßenreinigung, kommunaler Winterdienst

Ifd. Nr.	Teilfinanzhaushalt		Ergebnis des Haushaltsvorjahres	Ansätze des Haushaltsvorjahres einschl. Nachträge	Ansatz des Haushaltsjahres	Planungsdaten des Haushaltsfolgejahres	Planungsdaten des zweiten Haushaltsfolgejahres	Planungsdaten des dritten Haushaltsfolgejahres
			2022	2023	2024	2025	2026	2027
			in €	in €	in €	in €	in €	in €
F 1	+	Steuern und ähnliche Abgaben	0,00	0	0	0	0	0
F 2	+	Zuwendungen, allgemeine Umlagen und sonstige Transfereinzahlungen	0,00	0	0	0	0	0
F 3	+	Einzahlungen der sozialen Sicherung	0,00	0	0	0	0	0
F 4	+	Öffentlich-rechtliche Leistungsentgelte	0,00	0	0	0	0	0
F 5	+	Privatrechtliche Leistungsentgelte	0,00	0	0	0	0	0
F 6	+	Kostenerstattungen und Kostenumlagen	0,00	0	0	0	0	0
F 7	+	Sonstige laufende Einzahlungen	0,00	0	0	0	0	0
F 8	=	Summe der laufenden Einzahlungen aus Verwaltungstätigkeit (Summe F 1 bis F 7)	0,00	0	0	0	0	0
F 9	-	Personal- und Versorgungsauszahlungen	0,00	0	0	0	0	0
F 10	-	Auszahlungen für Sach- und Dienstleistungen	7.183,44	13.000	15.000	15.000	15.000	15.000
F 11	-	* nicht besetzt *	0,00	0	0	0	0	0
F 12	-	Zuwendungen, Umlagen und sonstige Transferauszahlungen	0,00	0	0	0	0	0
F 13	-	Auszahlungen der sozialen Sicherung	0,00	0	0	0	0	0
F 14	-	Sonstige laufende Auszahlungen	0,00	0	0	0	0	0
F 15	=	Summe der laufenden Auszahlungen aus Verwaltungstätigkeit (Summe F 9 bis F 14)	7.183,44	13.000	15.000	15.000	15.000	15.000
F 16	=	Saldo der laufenden Ein- und Auszahlungen aus Verwaltungstätigkeit	-7.183,44	-13.000	-15.000	-15.000	-15.000	-15.000
F 17	+	Zinseinzahlungen und sonstige Finanzeinzahlungen	0,00	0	0	0	0	0
F 18	-	Zinsauszahlungen und sonstige Finanzauszahlungen	0,00	0	0	0	0	0
F 19	=	Saldo der Zins- und der sonstigen Finanzen- und -auszahlungen	0,00	0	0	0	0	0
F 20	=	Saldo der ordentlichen Ein- und Auszahlungen (Summe F 16 + F 19)	-7.183,44	-13.000	-15.000	-15.000	-15.000	-15.000
F 21		Saldo der außerordentlichen Ein- und Auszahlungen	0,00	0	0	0	0	0
F 22		Saldo der Ein- und Auszahlungen aus internen Leistungsbeziehungen	-144,48	-500	-200	-200	-200	-200
F 23		Summe der ordentlichen und außerordentlichen Ein- und Auszahlungen (Summe F 21 + F 22)	-7.327,92	-13.500	-15.200	-15.200	-15.200	-15.200
F 24	+	Einzahlungen aus Investitionszuwendungen	0,00	0	0	0	0	0
F 25	+	Einzahlungen aus Beiträgen und ähnlichen Entgelten	0,00	0	0	0	0	0
F 26	+	Sonstige Investitionseinzahlungen	0,00	0	0	0	0	0
F 27	=	Summe der Einzahlungen aus Investitionstätigkeit (Summe F 24 bis F 26)	0,00	0	0	0	0	0
F 28	-	Auszahlungen für immaterielle Vermögensgegenstände	0,00	0	0	0	0	0
F 29	-	Auszahlungen für Sachanlagen	0,00	0	0	0	0	0
F 30	-	Auszahlungen für Finanzanlagen	0,00	0	0	0	0	0
F 31	-	Sonstige Investitionsauszahlungen	0,00	0	0	0	0	0
F 32	=	Summe der Auszahlungen aus Investitionstätigkeit (Summe F 28 bis F 31)	0,00	0	0	0	0	0
F 33	=	Saldo der Ein- und Auszahlungen aus Investitionstätigkeit (Saldo F 27 und F 32)	0,00	0	0	0	0	0
F 34	=	Finanzmittelüberschuss /-fehlbetrag des Teilhaushalts (Summe F 23 + F 33)	-7.327,92	-13.500	-15.200	-15.200	-15.200	-15.200

Teilfinanzhaushalt 2024

Gemeinde: 08 OG Großholbach

Teilhaushalt 03 Gestaltung Umwelt
Leistung 55110 Öffentliches Grün, Landschaftsbau

Ifd. Nr.		Teilfinanzhaushalt	Ergebnis des Haushaltsvorjahres	Ansätze des Haushaltsvorjahres einschl. Nachträge	Ansatz des Haushaltsjahres	Planungsdaten des Haushaltsfolgejahres	Planungsdaten des zweiten Haushaltsfolgejahres	Planungsdaten des dritten Haushaltsfolgejahres
			2022	2023	2024	2025	2026	2027
			in €	in €	in €	in €	in €	in €
F 1	+	Steuern und ähnliche Abgaben	0,00	0	0	0	0	0
F 2	+	Zuwendungen, allgemeine Umlagen und sonstige Transfereinzahlungen	0,00	0	0	0	0	0
F 3	+	Einzahlungen der sozialen Sicherung	0,00	0	0	0	0	0
F 4	+	Öffentlich-rechtliche Leistungsentgelte	0,00	0	0	0	0	0
F 5	+	Privatrechtliche Leistungsentgelte	0,00	0	0	0	0	0
F 6	+	Kostenerstattungen und Kostenumlagen	0,00	400	400	400	400	400
F 7	+	Sonstige laufende Einzahlungen	0,00	0	0	0	0	0
F 8	=	Summe der laufenden Einzahlungen aus Verwaltungstätigkeit (Summe F 1 bis F 7)	0,00	400	400	400	400	400
F 9	-	Personal- und Versorgungsauszahlungen	0,00	0	0	0	0	0
F 10	-	Auszahlungen für Sach- und Dienstleistungen	3.917,76	12.850	24.250	7.250	7.250	7.250
F 11	-	* nicht besetzt *	0,00	0	0	0	0	0
F 12	-	Zuwendungen, Umlagen und sonstige Transferauszahlungen	0,00	0	0	0	0	0
F 13	-	Auszahlungen der sozialen Sicherung	0,00	0	0	0	0	0
F 14	-	Sonstige laufende Auszahlungen	0,00	0	0	0	0	0
F 15	=	Summe der laufenden Auszahlungen aus Verwaltungstätigkeit (Summe F 9 bis F 14)	3.917,76	12.850	24.250	7.250	7.250	7.250
F 16	=	Saldo der laufenden Ein- und Auszahlungen aus Verwaltungstätigkeit	-3.917,76	-12.450	-23.850	-6.850	-6.850	-6.850
F 17	+	Zinseinzahlungen und sonstige Finanzeinzahlungen	0,00	0	0	0	0	0
F 18	-	Zinsauszahlungen und sonstige Finanzauszahlungen	0,00	0	0	0	0	0
F 19	=	Saldo der Zins- und der sonstigen Finanzein- und -auszahlungen	0,00	0	0	0	0	0
F 20	=	Saldo der ordentlichen Ein- und Auszahlungen (Summe F 16 + F 19)	-3.917,76	-12.450	-23.850	-6.850	-6.850	-6.850
F 21		Saldo der außerordentlichen Ein- und Auszahlungen	0,00	0	0	0	0	0
F 22		Saldo der Ein- und Auszahlungen aus internen Leistungsbeziehungen	-4.397,61	-5.000	-3.500	-3.500	-3.500	-3.500
F 23	=	Summe der ordentlichen und außerordentlichen Ein- und Auszahlungen (Summe F 21 + F 22)	-8.315,37	-17.450	-27.350	-10.350	-10.350	-10.350
F 24	+	Einzahlungen aus Investitionszuwendungen	0,00	0	0	0	0	0
F 25	+	Einzahlungen aus Beiträgen und ähnlichen Entgelten	0,00	0	0	0	0	0
F 26	+	Sonstige Investitionseinzahlungen	0,00	0	0	0	0	0
F 27	=	Summe der Einzahlungen aus Investitionstätigkeit (Summe F 24 bis F 26)	0,00	0	0	0	0	0
F 28	-	Auszahlungen für immaterielle Vermögensgegenstände	0,00	0	0	0	0	0
F 29	-	Auszahlungen für Sachanlagen	1.246,70	0	0	0	0	0
F 30	-	Auszahlungen für Finanzanlagen	0,00	0	0	0	0	0
F 31	-	Sonstige Investitionsauszahlungen	0,00	0	0	0	0	0
F 32	=	Summe der Auszahlungen aus Investitionstätigkeit (Summe F 28 bis F 31)	1.246,70	0	0	0	0	0
F 33	=	Saldo der Ein- und Auszahlungen aus Investitionstätigkeit (Saldo F 27 und F 32)	-1.246,70	0	0	0	0	0
F 34	=	Finanzmittelüberschuss /-fehlbetrag des Teilhaushalts (Summe F 23 + F 33)	-9.562,07	-17.450	-27.350	-10.350	-10.350	-10.350

Teilfinanzhaushalt 2024

Gemeinde: 08 OG Großholbach

Teilhaushalt 03 Gestaltung Umwelt
Leistung 55120 Sonstige Erholungseinrichtungen

Ifd. Nr.	Teilfinanzhaushalt		Ergebnis des Haushaltsvorjahres	Ansätze des Haushaltsvorjahres einschl. Nachträge	Ansatz des Haushaltsjahres	Planungsdaten des Haushaltsfolgejahres	Planungsdaten des zweiten Haushaltsfolgejahres	Planungsdaten des dritten Haushaltsfolgejahres
			2022	2023	2024	2025	2026	2027
			in €	in €	in €	in €	in €	in €
F 1	+	Steuern und ähnliche Abgaben	0,00	0	0	0	0	0
F 2	+	Zuwendungen, allgemeine Umlagen und sonstige Transfereinzahlungen	1.746,00	2.000	0	0	0	0
F 3	+	Einzahlungen der sozialen Sicherung	0,00	0	0	0	0	0
F 4	+	Öffentlich-rechtliche Leistungsentgelte	1.875,00	3.000	3.000	3.000	3.000	3.000
F 5	+	Privatrechtliche Leistungsentgelte	0,00	0	0	0	0	0
F 6	+	Kostenerstattungen und Kostenumlagen	0,00	0	0	0	0	0
F 7	+	Sonstige laufende Einzahlungen	0,00	0	0	0	0	0
F 8	=	Summe der laufenden Einzahlungen aus Verwaltungstätigkeit (Summe F 1 bis F 7)	3.621,00	5.000	3.000	3.000	3.000	3.000
F 9	-	Personal- und Versorgungsauszahlungen	0,00	0	0	0	0	0
F 10	-	Auszahlungen für Sach- und Dienstleistungen	2.548,70	9.000	8.200	2.700	2.700	2.700
F 11	-	* nicht besetzt *	0,00	0	0	0	0	0
F 12	-	Zuwendungen, Umlagen und sonstige Transferauszahlungen	0,00	0	0	0	0	0
F 13	-	Auszahlungen der sozialen Sicherung	0,00	0	0	0	0	0
F 14	-	Sonstige laufende Auszahlungen	0,00	150	100	100	100	100
F 15	=	Summe der laufenden Auszahlungen aus Verwaltungstätigkeit (Summe F 9 bis F 14)	2.548,70	9.150	8.300	2.800	2.800	2.800
F 16	=	Saldo der laufenden Ein- und Auszahlungen aus Verwaltungstätigkeit	1.072,30	-4.150	-5.300	200	200	200
F 17	+	Zinseinzahlungen und sonstige Finanzeinzahlungen	0,00	0	0	0	0	0
F 18	-	Zinsauszahlungen und sonstige Finanzauszahlungen	0,00	0	0	0	0	0
F 19	=	Saldo der Zins- und der sonstigen Finanzein- und -auszahlungen	0,00	0	0	0	0	0
F 20	=	Saldo der ordentlichen Ein- und Auszahlungen (Summe F 16 + F 19)	1.072,30	-4.150	-5.300	200	200	200
F 21		Saldo der außerordentlichen Ein- und Auszahlungen	0,00	0	0	0	0	0
F 22		Saldo der Ein- und Auszahlungen aus internen Leistungsbeziehungen	-586,95	-200	-500	-500	-500	-500
F 23	=	Summe der ordentlichen und außerordentlichen Ein- und Auszahlungen (Summe F 21 + F 22)	485,35	-4.350	-5.800	-300	-300	-300
F 24	+	Einzahlungen aus Investitionszuwendungen	0,00	0	0	0	0	0
F 25	+	Einzahlungen aus Beiträgen und ähnlichen Entgelten	0,00	0	0	0	0	0
F 26	+	Sonstige Investitionseinzahlungen	0,00	0	0	0	0	0
F 27	=	Summe der Einzahlungen aus Investitionstätigkeit (Summe F 24 bis F 26)	0,00	0	0	0	0	0
F 28	-	Auszahlungen für immaterielle Vermögensgegenstände	0,00	0	0	0	0	0
F 29	-	Auszahlungen für Sachanlagen	0,00	25.000	15.000	0	0	0
F 30	-	Auszahlungen für Finanzanlagen	0,00	0	0	0	0	0
F 31	-	Sonstige Investitionsauszahlungen	0,00	0	0	0	0	0
F 32	=	Summe der Auszahlungen aus Investitionstätigkeit (Summe F 28 bis F 31)	0,00	25.000	15.000	0	0	0
F 33	=	Saldo der Ein- und Auszahlungen aus Investitionstätigkeit (Saldo F 27 und F 32)	0,00	-25.000	-15.000	0	0	0
F 34	=	Finanzmittelüberschuss /-fehlbetrag des Teilhaushalts (Summe F 23 + F 33)	485,35	-29.350	-20.800	-300	-300	-300

Teilfinanzhaushalt 2024

Gemeinde: 08 OG Großholbach

Teilhaushalt 03 Gestaltung Umwelt
Leistung 55310 Friedhofswesen (Friedhofsanlagen, einschließlich Friedwald)

Ifd. Nr.	Teilfinanzhaushalt		Ergebnis des Haushaltsvorjahres	Ansätze des Haushaltsvorjahres einschl. Nachträge	Ansatz des Haushaltsjahres	Planungsdaten des Haushaltsfolgejahres	Planungsdaten des zweiten Haushaltsfolgejahres	Planungsdaten des dritten Haushaltsfolgejahres
			2022	2023	2024	2025	2026	2027
			in €	in €	in €	in €	in €	in €
F 1	+	Steuern und ähnliche Abgaben	0,00	0	0	0	0	0
F 2	+	Zuwendungen, allgemeine Umlagen und sonstige Transfereinzahlungen	0,00	0	0	0	0	0
F 3	+	Einzahlungen der sozialen Sicherung	0,00	0	0	0	0	0
F 4	+	Öffentlich-rechtliche Leistungsentgelte	1.816,00	4.000	5.000	5.000	5.000	5.000
F 5	+	Privatrechtliche Leistungsentgelte	0,00	0	0	0	0	0
F 6	+	Kostenerstattungen und Kostenumlagen	0,00	0	0	0	0	0
F 7	+	Sonstige laufende Einzahlungen	0,00	0	0	0	0	0
F 8	=	Summe der laufenden Einzahlungen aus Verwaltungstätigkeit (Summe F 1 bis F 7)	1.816,00	4.000	5.000	5.000	5.000	5.000
F 9	-	Personal- und Versorgungsauszahlungen	0,00	0	0	0	0	0
F 10	-	Auszahlungen für Sach- und Dienstleistungen	4.370,44	13.750	11.350	11.450	11.550	11.650
F 11	-	* nicht besetzt *	0,00	0	0	0	0	0
F 12	-	Zuwendungen, Umlagen und sonstige Transferauszahlungen	0,00	0	0	0	0	0
F 13	-	Auszahlungen der sozialen Sicherung	0,00	0	0	0	0	0
F 14	-	Sonstige laufende Auszahlungen	0,00	0	0	0	0	0
F 15	=	Summe der laufenden Auszahlungen aus Verwaltungstätigkeit (Summe F 9 bis F 14)	4.370,44	13.750	11.350	11.450	11.550	11.650
F 16	=	Saldo der laufenden Ein- und Auszahlungen aus Verwaltungstätigkeit	-2.554,44	-9.750	-6.350	-6.450	-6.550	-6.650
F 17	+	Zinseinzahlungen und sonstige Finanzeinzahlungen	0,00	0	0	0	0	0
F 18	-	Zinsauszahlungen und sonstige Finanzauszahlungen	0,00	0	0	0	0	0
F 19	=	Saldo der Zins- und der sonstigen Finanzein- und -auszahlungen	0,00	0	0	0	0	0
F 20	=	Saldo der ordentlichen Ein- und Auszahlungen (Summe F 16 + F 19)	-2.554,44	-9.750	-6.350	-6.450	-6.550	-6.650
F 21		Saldo der außerordentlichen Ein- und Auszahlungen	0,00	0	0	0	0	0
F 22		Saldo der Ein- und Auszahlungen aus internen Leistungsbeziehungen	-4.072,53	-2.000	-3.500	-3.500	-3.500	-3.500
F 23		Summe der ordentlichen und außerordentlichen Ein- und Auszahlungen (Summe F 21 + F 22)	-6.626,97	-11.750	-9.850	-9.950	-10.050	-10.150
F 24	+	Einzahlungen aus Investitionszuwendungen	0,00	0	50.000	50.000	0	0
F 25	+	Einzahlungen aus Beiträgen und ähnlichen Entgelten	578,00	1.000	0	0	0	0
F 26	+	Sonstige Investitionseinzahlungen	0,00	0	0	0	0	0
F 27	=	Summe der Einzahlungen aus Investitionstätigkeit (Summe F 24 bis F 26)	578,00	1.000	50.000	50.000	0	0
F 28	-	Auszahlungen für immaterielle Vermögensgegenstände	0,00	0	0	0	0	0
F 29	-	Auszahlungen für Sachanlagen	16.129,93	20.000	168.000	0	0	0
F 30	-	Auszahlungen für Finanzanlagen	0,00	0	0	0	0	0
F 31	-	Sonstige Investitionsauszahlungen	0,00	0	0	0	0	0
F 32	=	Summe der Auszahlungen aus Investitionstätigkeit (Summe F 28 bis F 31)	16.129,93	20.000	168.000	0	0	0
F 33	=	Saldo der Ein- und Auszahlungen aus Investitionstätigkeit (Saldo F 27 und F 32)	-15.551,93	-19.000	-118.000	50.000	0	0
F 34	=	Finanzmittelüberschuss /-fehlbetrag des Teilhaushalts (Summe F 23 + F 33)	-22.178,90	-30.750	-127.850	40.050	-10.050	-10.150

Teilfinanzhaushalt 2024

Gemeinde: 08 OG Großholzbach

Teilhaushalt 03 Gestaltung Umwelt
Leistung 55510 Kommunale Forstwirtschaft

Ifd. Nr.	Teilfinanzhaushalt		Ergebnis des Haushaltsvorjahres	Ansätze des Haushaltsvorjahres einschl. Nachträge	Ansatz des Haushaltsjahres	Planungsdaten des Haushaltsfolgejahres	Planungsdaten des zweiten Haushaltsfolgejahres	Planungsdaten des dritten Haushaltsfolgejahres
			2022	2023	2024	2025	2026	2027
			in €	in €	in €	in €	in €	in €
F 1	+	Steuern und ähnliche Abgaben	0,00	0	0	0	0	0
F 2	+	Zuwendungen, allgemeine Umlagen und sonstige Transfereinzahlungen	50.932,00	600	26.831	26.831	26.831	26.831
F 3	+	Einzahlungen der sozialen Sicherung	0,00	0	0	0	0	0
F 4	+	Öffentlich-rechtliche Leistungsentgelte	0,00	0	0	0	0	0
F 5	+	Privatrechtliche Leistungsentgelte	56.409,82	56.400	18.087	18.087	18.087	18.087
F 6	+	Kostenerstattungen und Kostenumlagen	425,94	100	90	90	90	90
F 7	+	Sonstige laufende Einzahlungen	0,00	0	0	0	0	0
F 8	=	Summe der laufenden Einzahlungen aus Verwaltungstätigkeit (Summe F 1 bis F 7)	107.767,76	57.100	45.008	45.008	45.008	45.008
F 9	-	Personal- und Versorgungsauszahlungen	0,00	0	0	0	0	0
F 10	-	Auszahlungen für Sach- und Dienstleistungen	75.098,93	43.950	45.349	46.720	48.110	49.550
F 11	-	* nicht besetzt *	0,00	0	0	0	0	0
F 12	-	Zuwendungen, Umlagen und sonstige Transferauszahlungen	0,00	0	0	0	0	0
F 13	-	Auszahlungen der sozialen Sicherung	0,00	0	0	0	0	0
F 14	-	Sonstige laufende Auszahlungen	19.199,23	28.900	17.750	18.280	18.840	19.400
F 15	=	Summe der laufenden Auszahlungen aus Verwaltungstätigkeit (Summe F 9 bis F 14)	94.298,16	72.850	63.099	65.000	66.950	68.950
F 16	=	Saldo der laufenden Ein- und Auszahlungen aus Verwaltungstätigkeit	13.469,60	-15.750	-18.091	-19.992	-21.942	-23.942
F 17	+	Zinseinzahlungen und sonstige Finanzeinzahlungen	0,00	0	0	0	0	0
F 18	-	Zinsauszahlungen und sonstige Finanzauszahlungen	0,00	0	0	0	0	0
F 19	=	Saldo der Zins- und der sonstigen Finanzein- und -auszahlungen	0,00	0	0	0	0	0
F 20	=	Saldo der ordentlichen Ein- und Auszahlungen (Summe F 16 + F 19)	13.469,60	-15.750	-18.091	-19.992	-21.942	-23.942
F 21		Saldo der außerordentlichen Ein- und Auszahlungen	0,00	0	0	0	0	0
F 22		Saldo der Ein- und Auszahlungen aus internen Leistungsbeziehungen	1.184,78	1.200	1.525	1.525	1.525	1.525
F 23	=	Summe der ordentlichen und außerordentlichen Ein- und Auszahlungen (Summe F 21 + F 22)	14.654,38	-14.550	-16.566	-18.467	-20.417	-22.417
F 24	+	Einzahlungen aus Investitionszuwendungen	0,00	0	0	0	0	0
F 25	+	Einzahlungen aus Beiträgen und ähnlichen Entgelten	0,00	0	0	0	0	0
F 26	+	Sonstige Investitionseinzahlungen	0,00	0	0	0	0	0
F 27	=	Summe der Einzahlungen aus Investitionstätigkeit (Summe F 24 bis F 26)	0,00	0	0	0	0	0
F 28	-	Auszahlungen für immaterielle Vermögensgegenstände	0,00	0	0	0	0	0
F 29	-	Auszahlungen für Sachanlagen	0,00	0	3.500	0	0	0
F 30	-	Auszahlungen für Finanzanlagen	0,00	0	0	0	0	0
F 31	-	Sonstige Investitionsauszahlungen	0,00	0	0	0	0	0
F 32	=	Summe der Auszahlungen aus Investitionstätigkeit (Summe F 28 bis F 31)	0,00	0	3.500	0	0	0
F 33	=	Saldo der Ein- und Auszahlungen aus Investitionstätigkeit (Saldo F 27 und F 32)	0,00	0	-3.500	0	0	0
F 34	=	Finanzmittelüberschuss /-fehlbetrag des Teilhaushalts (Summe F 23 + F 33)	14.654,38	-14.550	-20.066	-18.467	-20.417	-22.417

Teilfinanzhaushalt 2024

Gemeinde: 08 OG Großholbach

Teilhaushalt 03 Gestaltung Umwelt
Leistung 55590 Feldwege, Landwirtschaftswege, Wirtschaftswege

Ifd. Nr.	Teilfinanzhaushalt		Ergebnis des Haushaltsvorjahres	Ansätze des Haushaltsvorjahres einschl. Nachträge	Ansatz des Haushaltsjahres	Planungsdaten des Haushaltsfolgejahres	Planungsdaten des zweiten Haushaltsfolgejahres	Planungsdaten des dritten Haushaltsfolgejahres
			2022	2023	2024	2025	2026	2027
			in €	in €	in €	in €	in €	in €
F 1	+	Steuern und ähnliche Abgaben	0,00	0	0	0	0	0
F 2	+	Zuwendungen, allgemeine Umlagen und sonstige Transfereinzahlungen	0,00	0	0	0	0	0
F 3	+	Einzahlungen der sozialen Sicherung	0,00	0	0	0	0	0
F 4	+	Öffentlich-rechtliche Leistungsentgelte	0,00	0	0	0	0	0
F 5	+	Privatrechtliche Leistungsentgelte	2.716,00	2.750	2.700	2.700	2.700	2.700
F 6	+	Kostenerstattungen und Kostenumlagen	0,00	0	0	0	0	0
F 7	+	Sonstige laufende Einzahlungen	0,00	0	0	0	0	0
F 8	=	Summe der laufenden Einzahlungen aus Verwaltungstätigkeit (Summe F 1 bis F 7)	2.716,00	2.750	2.700	2.700	2.700	2.700
F 9	-	Personal- und Versorgungsauszahlungen	0,00	0	0	0	0	0
F 10	-	Auszahlungen für Sach- und Dienstleistungen	792,74	25.500	18.200	23.200	13.200	13.200
F 11	-	* nicht besetzt *	0,00	0	0	0	0	0
F 12	-	Zuwendungen, Umlagen und sonstige Transferauszahlungen	0,00	0	0	0	0	0
F 13	-	Auszahlungen der sozialen Sicherung	0,00	0	0	0	0	0
F 14	-	Sonstige laufende Auszahlungen	0,00	0	0	0	0	0
F 15	=	Summe der laufenden Auszahlungen aus Verwaltungstätigkeit (Summe F 9 bis F 14)	792,74	25.500	18.200	23.200	13.200	13.200
F 16	=	Saldo der laufenden Ein- und Auszahlungen aus Verwaltungstätigkeit	1.923,26	-22.750	-15.500	-20.500	-10.500	-10.500
F 17	+	Zinseinzahlungen und sonstige Finanzeinzahlungen	0,00	0	0	0	0	0
F 18	-	Zinsauszahlungen und sonstige Finanzauszahlungen	0,00	0	0	0	0	0
F 19	=	Saldo der Zins- und der sonstigen Finanzein- und -auszahlungen	0,00	0	0	0	0	0
F 20	=	Saldo der ordentlichen Ein- und Auszahlungen (Summe F 16 + F 19)	1.923,26	-22.750	-15.500	-20.500	-10.500	-10.500
F 21		Saldo der außerordentlichen Ein- und Auszahlungen	0,00	0	0	0	0	0
F 22		Saldo der Ein- und Auszahlungen aus internen Leistungsbeziehungen	-1.780,76	-2.200	-2.025	-2.025	-2.025	-2.025
F 23		Summe der ordentlichen und außerordentlichen Ein- und Auszahlungen (Summe F 21 + F 22)	142,50	-24.950	-17.525	-22.525	-12.525	-12.525
F 24	+	Einzahlungen aus Investitionszuwendungen	0,00	0	0	0	0	0
F 25	+	Einzahlungen aus Beiträgen und ähnlichen Entgelten	0,00	0	0	0	0	0
F 26	+	Sonstige Investitionseinzahlungen	0,00	0	0	0	0	0
F 27	=	Summe der Einzahlungen aus Investitionstätigkeit (Summe F 24 bis F 26)	0,00	0	0	0	0	0
F 28	-	Auszahlungen für immaterielle Vermögensgegenstände	0,00	0	0	0	0	0
F 29	-	Auszahlungen für Sachanlagen	0,00	0	0	0	0	0
F 30	-	Auszahlungen für Finanzanlagen	0,00	0	0	0	0	0
F 31	-	Sonstige Investitionsauszahlungen	0,00	0	0	0	0	0
F 32	=	Summe der Auszahlungen aus Investitionstätigkeit (Summe F 28 bis F 31)	0,00	0	0	0	0	0
F 33	=	Saldo der Ein- und Auszahlungen aus Investitionstätigkeit (Saldo F 27 und F 32)	0,00	0	0	0	0	0
F 34	=	Finanzmittelüberschuss /-fehlbetrag des Teilhaushalts (Summe F 23 + F 33)	142,50	-24.950	-17.525	-22.525	-12.525	-12.525

Teilfinanzhaushalt 2024

Gemeinde: 08 OG Großholbach

Teilhaushalt 03 Gestaltung Umwelt
Leistung 57110 Kommunale Wirtschaftsförderung

Ifd. Nr.	Teilfinanzhaushalt		Ergebnis des Haushaltsvorjahres	Ansätze des Haushaltsvorjahres einschl. Nachträge	Ansatz des Haushaltsjahres	Planungsdaten des Haushaltsfolgejahres	Planungsdaten des zweiten Haushaltsfolgejahres	Planungsdaten des dritten Haushaltsfolgejahres
			2022	2023	2024	2025	2026	2027
			in €	in €	in €	in €	in €	in €
F 1	+	Steuern und ähnliche Abgaben	0,00	0	0	0	0	0
F 2	+	Zuwendungen, allgemeine Umlagen und sonstige Transfereinzahlungen	0,00	0	0	0	0	0
F 3	+	Einzahlungen der sozialen Sicherung	0,00	0	0	0	0	0
F 4	+	Öffentlich-rechtliche Leistungsentgelte	0,00	0	0	0	0	0
F 5	+	Privatrechtliche Leistungsentgelte	0,00	0	0	0	0	0
F 6	+	Kostenerstattungen und Kostenumlagen	0,00	0	0	0	0	0
F 7	+	Sonstige laufende Einzahlungen	0,00	0	0	0	0	0
F 8	=	Summe der laufenden Einzahlungen aus Verwaltungstätigkeit (Summe F 1 bis F 7)	0,00	0	0	0	0	0
F 9	-	Personal- und Versorgungsauszahlungen	0,00	0	0	0	0	0
F 10	-	Auszahlungen für Sach- und Dienstleistungen	8.000,00	4.600	4.300	300	300	300
F 11	-	* nicht besetzt *	0,00	0	0	0	0	0
F 12	-	Zuwendungen, Umlagen und sonstige Transferauszahlungen	0,00	0	0	0	0	0
F 13	-	Auszahlungen der sozialen Sicherung	0,00	0	0	0	0	0
F 14	-	Sonstige laufende Auszahlungen	0,00	400	200	200	200	200
F 15	=	Summe der laufenden Auszahlungen aus Verwaltungstätigkeit (Summe F 9 bis F 14)	8.000,00	5.000	4.500	500	500	500
F 16	=	Saldo der laufenden Ein- und Auszahlungen aus Verwaltungstätigkeit	-8.000,00	-5.000	-4.500	-500	-500	-500
F 17	+	Zinseinzahlungen und sonstige Finanzeinzahlungen	0,00	0	0	0	0	0
F 18	-	Zinsauszahlungen und sonstige Finanzauszahlungen	0,00	0	0	0	0	0
F 19	=	Saldo der Zins- und der sonstigen Finanzein- und -auszahlungen	0,00	0	0	0	0	0
F 20	=	Saldo der ordentlichen Ein- und Auszahlungen (Summe F 16 + F 19)	-8.000,00	-5.000	-4.500	-500	-500	-500
F 21		Saldo der außerordentlichen Ein- und Auszahlungen	0,00	0	0	0	0	0
F 22		Saldo der Ein- und Auszahlungen aus internen Leistungsbeziehungen	0,00	0	0	0	0	0
F 23		Summe der ordentlichen und außerordentlichen Ein- und Auszahlungen (Summe F 21 + F 22)	-8.000,00	-5.000	-4.500	-500	-500	-500
F 24	+	Einzahlungen aus Investitionszuwendungen	0,00	0	0	0	0	0
F 25	+	Einzahlungen aus Beiträgen und ähnlichen Entgelten	0,00	0	0	0	0	0
F 26	+	Sonstige Investitionseinzahlungen	0,00	0	0	0	0	0
F 27	=	Summe der Einzahlungen aus Investitionstätigkeit (Summe F 24 bis F 26)	0,00	0	0	0	0	0
F 28	-	Auszahlungen für immaterielle Vermögensgegenstände	0,00	0	0	0	0	0
F 29	-	Auszahlungen für Sachanlagen	0,00	0	0	0	0	0
F 30	-	Auszahlungen für Finanzanlagen	0,00	0	0	0	0	0
F 31	-	Sonstige Investitionsauszahlungen	0,00	0	0	0	0	0
F 32	=	Summe der Auszahlungen aus Investitionstätigkeit (Summe F 28 bis F 31)	0,00	0	0	0	0	0
F 33	=	Saldo der Ein- und Auszahlungen aus Investitionstätigkeit (Saldo F 27 und F 32)	0,00	0	0	0	0	0
F 34	=	Finanzmittelüberschuss /-fehlbetrag des Teilhaushalts (Summe F 23 + F 33)	-8.000,00	-5.000	-4.500	-500	-500	-500

Teilfinanzhaushalt 2024

Gemeinde: 08 OG Großholbach

Teilhaushalt 03 Gestaltung Umwelt
Leistung 57312 Dorfgemeinschaftshäuser, Bürgerhäuser

Ifd. Nr.	Teilfinanzhaushalt		Ergebnis des Haushaltsvorjahres	Ansätze des Haushaltsvorjahres einschl. Nachträge	Ansatz des Haushaltsjahres	Planungsdaten des Haushaltsfolgejahres	Planungsdaten des zweiten Haushaltsfolgejahres	Planungsdaten des dritten Haushaltsfolgejahres
			2022	2023	2024	2025	2026	2027
			in €	in €	in €	in €	in €	in €
F 1	+	Steuern und ähnliche Abgaben	0,00	0	0	0	0	0
F 2	+	Zuwendungen, allgemeine Umlagen und sonstige Transfereinzahlungen	0,00	3.000	0	0	0	0
F 3	+	Einzahlungen der sozialen Sicherung	0,00	0	0	0	0	0
F 4	+	Öffentlich-rechtliche Leistungsentgelte	825,00	1.500	1.200	1.200	1.200	1.200
F 5	+	Privatrechtliche Leistungsentgelte	0,00	0	0	0	0	0
F 6	+	Kostenerstattungen und Kostenumlagen	0,00	6.600	6.600	6.600	6.600	6.600
F 7	+	Sonstige laufende Einzahlungen	0,00	0	0	0	0	0
F 8	=	Summe der laufenden Einzahlungen aus Verwaltungstätigkeit (Summe F 1 bis F 7)	825,00	11.100	7.800	7.800	7.800	7.800
F 9	-	Personal- und Versorgungsauszahlungen	0,00	0	0	0	0	0
F 10	-	Auszahlungen für Sach- und Dienstleistungen	4.915,31	23.600	42.050	17.150	17.250	17.350
F 11	-	* nicht besetzt *	0,00	0	0	0	0	0
F 12	-	Zuwendungen, Umlagen und sonstige Transferauszahlungen	0,00	0	0	0	0	0
F 13	-	Auszahlungen der sozialen Sicherung	0,00	0	0	0	0	0
F 14	-	Sonstige laufende Auszahlungen	1.117,70	5.500	500	500	500	500
F 15	=	Summe der laufenden Auszahlungen aus Verwaltungstätigkeit (Summe F 9 bis F 14)	6.033,01	29.100	42.550	17.650	17.750	17.850
F 16	=	Saldo der laufenden Ein- und Auszahlungen aus Verwaltungstätigkeit	-5.208,01	-18.000	-34.750	-9.850	-9.950	-10.050
F 17	+	Zinseinzahlungen und sonstige Finanzeinzahlungen	0,00	0	0	0	0	0
F 18	-	Zinsauszahlungen und sonstige Finanzauszahlungen	0,00	0	0	0	0	0
F 19	=	Saldo der Zins- und der sonstigen Finanzein- und -auszahlungen	0,00	0	0	0	0	0
F 20	=	Saldo der ordentlichen Ein- und Auszahlungen (Summe F 16 + F 19)	-5.208,01	-18.000	-34.750	-9.850	-9.950	-10.050
F 21		Saldo der außerordentlichen Ein- und Auszahlungen	0,00	0	0	0	0	0
F 22		Saldo der Ein- und Auszahlungen aus internen Leistungsbeziehungen	-505,68	-1.000	-500	-500	-500	-500
F 23		Summe der ordentlichen und außerordentlichen Ein- und Auszahlungen (Summe F 21 + F 22)	-5.713,69	-19.000	-35.250	-10.350	-10.450	-10.550
F 24	+	Einzahlungen aus Investitionszuwendungen	0,00	0	0	0	0	0
F 25	+	Einzahlungen aus Beiträgen und ähnlichen Entgelten	0,00	0	0	0	0	0
F 26	+	Sonstige Investitionseinzahlungen	0,00	0	0	0	0	0
F 27	=	Summe der Einzahlungen aus Investitionstätigkeit (Summe F 24 bis F 26)	0,00	0	0	0	0	0
F 28	-	Auszahlungen für immaterielle Vermögensgegenstände	0,00	0	0	0	0	0
F 29	-	Auszahlungen für Sachanlagen	0,00	150.000	0	0	0	0
F 30	-	Auszahlungen für Finanzanlagen	0,00	0	0	0	0	0
F 31	-	Sonstige Investitionsauszahlungen	0,00	0	0	0	0	0
F 32	=	Summe der Auszahlungen aus Investitionstätigkeit (Summe F 28 bis F 31)	0,00	150.000	0	0	0	0
F 33	=	Saldo der Ein- und Auszahlungen aus Investitionstätigkeit (Saldo F 27 und F 32)	0,00	-150.000	0	0	0	0
F 34	=	Finanzmittelüberschuss /-fehlbetrag des Teilhaushalts (Summe F 23 + F 33)	-5.713,69	-169.000	-35.250	-10.350	-10.450	-10.550

Investitionsübersicht 2024

Gemeinde: 08 OG Großholbach

Teilhaushalt 03 Gestaltung Umwelt
Leistung 51130 Dorferneuerung , Städtebauförderung

	bis einschl. des Haushalts- vorjahres bereitgestellte Mittel	Ansatz des Haushalts- jahres	Planungs- daten des Haushalts- folgejahres	Planungs- daten des zweiten Haushalts- folgejahres	Planungs- daten des dritten Haushalts- folgejahres	Planungs- daten der weiteren Haushalts- folgejahre bis zum Abschluss der Maßnahme	Gesamtein-/ auszahlungen (über den Gesamtzeitraum der Maßnahme)
	in €	2024 in €	2025 in €	2026 in €	2027 in €	in €	in €
51130-0001 Förderung privater Dorferneuerungsvorhaben							
Summe der Einzahlungen aus Investitionstätigkeit	0,00	0	0	0	0	0	0,00
Summe der Auszahlungen aus Investitionstätigkeit	59.225,00	15.000	15.000	15.000	15.000	0	114.295,00
78159000 Investitionszuwendungen an den sonstigen privaten Bereich 51130.01200000-51130-0001 (H) - Mittel für zwei neue Bewilligungen (vorsorglich) - Ermächtigungsvortrag für bereits in Vorjahren bewilligte Zuschüsse (HH-Rest 8.975 €) 51130.01200000-51130-0001 (S)	59.225,00	15.000	15.000	15.000	15.000	0	114.295,00
darunter:							
mit Verpflichtungsermächtigungen in Vorjahren bereits gebunden	-----	15.000	15.000	0	0	0	-----
78159000 Investitionszuwendungen an den sonstigen privaten Bereich 51130.01200000-51130-0001 (H) - Mittel für zwei neue Bewilligungen (vorsorglich) - Ermächtigungsvortrag für bereits in Vorjahren bewilligte Zuschüsse (HH-Rest 8.975 €) 51130.01200000-51130-0001 (S)	-----	15.000	15.000	0	0	0	-----
Verpflichtungsermächtigungen	-----	-----	0	0	0	0	-----
Saldo der Ein- und Auszahlungen aus Investitionstätigkeit	-59.225,00	-15.000	-15.000	-15.000	-15.000	0	-114.295,00
51130-0002 Dorfplatz							
Summe der Einzahlungen aus Investitionstätigkeit	0,00	0	0	0	0	0	0,00
Summe der Auszahlungen aus Investitionstätigkeit	0,00	0	0	0	0	75.000	75.000,00
78593000 Auszahlungen für Baumaßnahmen 51130.09600003-51130-0002 (S)	0,00	0	0	0	0	75.000	75.000,00
darunter:							
mit Verpflichtungsermächtigungen in Vorjahren bereits gebunden	-----	25.000	0	0	0	0	-----
78593000 Auszahlungen für Baumaßnahmen 51130.09600003-51130-0002 (S)	-----	25.000	0	0	0	0	-----
Verpflichtungsermächtigungen	-----	-----	0	0	0	0	-----
Saldo der Ein- und Auszahlungen aus Investitionstätigkeit	0,00	0	0	0	0	-75.000	-75.000,00

Investitionsübersicht 2024

Gemeinde: 08 OG Großholbach

Teilhaushalt 03 Gestaltung Umwelt
Leistung 54100 Gemeinestraßen

	bis einschl. des Haushaltsvorjahres bereitgestellte Mittel	Ansatz des Haushaltsjahres	Planungsdaten des Haushaltsfolgejahres	Planungsdaten des zweiten Haushaltsfolgejahres	Planungsdaten des dritten Haushaltsfolgejahres	Planungsdaten der weiteren Haushaltsfolgejahre bis zum Abschluss der Maßnahme	Gesamtein-/auszahlungen (über den Gesamtzeitraum der Maßnahme)
	in €	2024 in €	2025 in €	2026 in €	2027 in €	in €	in €
54100-0000 Vermischte Investitionsmaßnahmen							
Summe der Einzahlungen aus Investitionstätigkeit	0,00	0	0	0	0	0	0,00
Summe der Auszahlungen aus Investitionstätigkeit	59.207,95	30.000	20.000	0	0	0	55.708,00
78560000 Auszahlungen für Fahrzeuge, Maschinen und technische Anlagen	3.500,00	0	0	0	0	0	0,00
54100.07291000-54100-0000 (S)							
- 2023: Geschwindigkeitsmessanlage -vorsorglich- (Neuveranschlagung der Mittel aus 2022)							
78593000 Auszahlungen für Baumaßnahmen	55.707,95	30.000	20.000	0	0	0	55.708,00
54100.09600003-54100-0000 (S)							
- Straßenbaumaßnahmen (Poller, Schwellen, ...)							
darunter:							
mit Verpflichtungsermächtigungen in Vorjahren bereits gebunden	-----	0	0	0	0	0	-----
Verpflichtungsermächtigungen	-----	-----	0	0	0	0	-----
Saldo der Ein- und Auszahlungen aus Investitionstätigkeit	-59.207,95	-30.000	-20.000	0	0	0	-55.708,00
54100-0005 Ausbau der Lindenstraße							
Summe der Einzahlungen aus Investitionstätigkeit	0,00	0	0	0	0	220.000	220.000,00
68290000 Sonstige Beiträge und ähnliche Entgelte	0,00	0	0	0	0	220.000	220.000,00
54100.23290000-54100-0005 (H)							
54100.23290000-54100-0005 (S)							
Summe der Auszahlungen aus Investitionstätigkeit	0,00	0	0	0	0	318.000	318.000,00
78593000 Auszahlungen für Baumaßnahmen	0,00	0	0	0	0	318.000	318.000,00
54100.09600003-54100-0005 (S)							
darunter:							
mit Verpflichtungsermächtigungen in Vorjahren bereits gebunden	-----	0	0	0	0	0	-----
Verpflichtungsermächtigungen	-----	-----	0	0	0	0	-----
Saldo der Ein- und Auszahlungen aus Investitionstätigkeit	0,00	0	0	0	0	-98.000	-98.000,00
54100-0008 Erschließung NBG Hofacker							
Summe der Einzahlungen aus Investitionstätigkeit	0,00	0	0	0	0	0	0,00
Summe der Auszahlungen aus Investitionstätigkeit	580.989,85	0	0	0	0	0	80.000,00
78510000 Auszahlungen für unbebaute Grundstücke und grundstücksgleiche Rechte	500.000,00	0	0	0	0	0	0,00
54100.02960000-54100-0008 (S)							
- Grunderwerb zur Ausweisung des NBG Hofacker							
78590000 Auszahlungen für Anlagen im Bau und für geleistete Anzahlungen	80.989,85	0	0	0	0	0	80.000,00
54100.09600000-54100-0008 (S)							
- 2023: Erschließungsplanung							
darunter:							
mit Verpflichtungsermächtigungen in Vorjahren bereits gebunden	-----	0	0	0	0	0	-----
Verpflichtungsermächtigungen	-----	-----	0	0	0	0	-----
Saldo der Ein- und Auszahlungen aus Investitionstätigkeit	-580.989,85	0	0	0	0	0	-80.000,00
54100-9050 Umstellung der Straßenbeleuchtung auf LED-Technik							
Summe der Einzahlungen aus Investitionstätigkeit	0,00	37.800	37.800	37.700	0	0	113.300,00

Investitionsübersicht 2024

Gemeinde: 08 OG Großholbach

Teilhaushalt 03 Gestaltung Umwelt
Leistung 54100 Gemeinestraßen

	bis einschl. des Haushalts- vorjahres bereitgestellte Mittel	Ansatz des Haushalts- jahres 2024	Planungs- daten des Haushalts- folgejahres 2025	Planungs- daten des zweiten Haushalts- folgejahres 2026	Planungs- daten des dritten Haushalts- folgejahres 2027	Planungs- daten der weiteren Haushalts- folgejahre bis zum Abschluss der Maßnahme in €	Gesamtein-/ auszahlungen (über den Gesamtzeitraum der Maßnahme) in €
	in €	in €	in €	in €	in €	in €	in €
68143000 Investitionszuwendungen von Gemeinden und Gemeindeverbänden 54100.23143000-54100-9050 (H) 54100.23143000-54100-9050 (S)	0,00	37.800	37.800	37.700	0	0	113.300,00
Summe der Auszahlungen aus Investitionstätigkeit	0,00	113.300	0	0	0	0	113.300,00
78593000 Auszahlungen für Baumaßnahmen 54100.09600003-54100-9050 (S) 54100.23143000-54100-9050 (H)	0,00	113.300	0	0	0	0	113.300,00
darunter:							
mit Verpflichtungsermächtigungen in Vorjahren bereits gebunden	-----	115.000	0	0	0	0	-----
78593000 Auszahlungen für Baumaßnahmen 54100.09600003-54100-9050 (S) 54100.23143000-54100-9050 (H)	-----	115.000	0	0	0	0	-----
Verpflichtungsermächtigungen	-----	-----	0	0	0	0	-----
Saldo der Ein- und Auszahlungen aus Investitionstätigkeit	0,00	-75.500	37.800	37.700	0	0	0,00

Investitionsübersicht 2024

Gemeinde: 08 OG Großholbach

Teilhaushalt 03 Gestaltung Umwelt
Leistung 55110 Öffentliches Grün, Landschaftsbau

	bis einschl. des Haushaltsvorjahres bereitgestellte Mittel	Ansatz des Haushaltsjahres	Planungsdaten des Haushaltsfolgejahres	Planungsdaten des zweiten Haushaltsfolgejahres	Planungsdaten des dritten Haushaltsfolgejahres	Planungsdaten der weiteren Haushaltsfolgejahre bis zum Abschluss der Maßnahme	Gesamtein-/auszahlungen (über den Gesamtzeitraum der Maßnahme)
	in €	2024 in €	2025 in €	2026 in €	2027 in €	in €	in €
55110-0000 Allgemeine Ersatz- und Ergänzungsbeschaffungen							
Summe der Einzahlungen aus Investitionstätigkeit	0,00	0	0	0	0	0	0,00
Summe der Auszahlungen aus Investitionstätigkeit	1.246,70	0	0	0	0	0	0,00
78571000 Auszahlungen für bewegliche Sachen des Anlagevermögens oberhalb der Wertgrenze i.H.v. 1.000,00 Euro 55110.08290001-55110-0000 (S) 2022: Erneuerung Ortseingangstafeln nach Unfallschaden	1.246,70	0	0	0	0	0	0,00
darunter:							
mit Verpflichtungsermächtigungen in Vorjahren bereits gebunden	-----	0	0	0	0	0	-----
Verpflichtungsermächtigungen	-----	-----	0	0	0	0	-----
Saldo der Ein- und Auszahlungen aus Investitionstätigkeit	-1.246,70	0	0	0	0	0	0,00

Investitionsübersicht 2024

Gemeinde: 08 OG Großholbach

Teilhaushalt 03 Gestaltung Umwelt
Leistung 55120 Sonstige Erholungseinrichtungen

	bis einschl. des Haushaltsvorjahres bereitgestellte Mittel	Ansatz des Haushaltsjahres	Planungsdaten des Haushaltsfolgejahres	Planungsdaten des zweiten Haushaltsfolgejahres	Planungsdaten des dritten Haushaltsfolgejahres	Planungsdaten der weiteren Haushaltsfolgejahre bis zum Abschluss der Maßnahme	Gesamtein-/auszahlungen (über den Gesamtzeitraum der Maßnahme)
	in €	2024 in €	2025 in €	2026 in €	2027 in €	in €	in €
55120-0002 Umbau der Grillhütte							
Summe der Einzahlungen aus Investitionstätigkeit	0,00	0	0	0	0	0	0,00
Summe der Auszahlungen aus Investitionstätigkeit	5.000,00	5.000	0	0	0	0	5.000,00
78593000 Auszahlungen für Baumaßnahmen 55120.09600003-55120-0002 (S)	5.000,00	5.000	0	0	0	0	5.000,00
darunter:							
mit Verpflichtungsermächtigungen in Vorjahren bereits gebunden	-----	0	0	0	0	0	-----
Verpflichtungsermächtigungen	-----	-----	0	0	0	0	-----
Saldo der Ein- und Auszahlungen aus Investitionstätigkeit	-5.000,00	-5.000	0	0	0	0	-5.000,00
55120-0004 Barfußpfad und Outdoorsport							
Summe der Einzahlungen aus Investitionstätigkeit	0,00	0	0	0	0	0	0,00
Summe der Auszahlungen aus Investitionstätigkeit	20.000,00	0	0	0	0	0	0,00
78593000 Auszahlungen für Baumaßnahmen 55120.09600003-55120-0004 (S)	20.000,00	0	0	0	0	0	0,00
darunter:							
mit Verpflichtungsermächtigungen in Vorjahren bereits gebunden	-----	0	0	0	0	0	-----
Verpflichtungsermächtigungen	-----	-----	0	0	0	0	-----
Saldo der Ein- und Auszahlungen aus Investitionstätigkeit	-20.000,00	0	0	0	0	0	0,00
55120-0005 Anlage eines Boule-Platzes							
Summe der Einzahlungen aus Investitionstätigkeit	0,00	0	0	0	0	0	0,00
Summe der Auszahlungen aus Investitionstätigkeit	0,00	10.000	0	0	0	0	0,00
78593000 Auszahlungen für Baumaßnahmen	0,00	10.000	0	0	0	0	0,00
darunter:							
mit Verpflichtungsermächtigungen in Vorjahren bereits gebunden	-----	0	0	0	0	0	-----
Verpflichtungsermächtigungen	-----	-----	0	0	0	0	-----
Saldo der Ein- und Auszahlungen aus Investitionstätigkeit	0,00	-10.000	0	0	0	0	0,00

Investitionsübersicht 2024

Gemeinde: 08 OG Großholbach

Teilhaushalt 03 Gestaltung Umwelt
Leistung 55310 Friedhofswesen (Friedhofsanlagen, einschließlich Friedwald)

	bis einschl. des Haushaltsvorjahres bereitgestellte Mittel	Ansatz des Haushaltsjahres	Planungsdaten des Haushaltsfolgejahres	Planungsdaten des zweiten Haushaltsfolgejahres	Planungsdaten des dritten Haushaltsfolgejahres	Planungsdaten der weiteren Haushaltsfolgejahre bis zum Abschluss der Maßnahme	Gesamtein-/auszahlungen (über den Gesamtzeitraum der Maßnahme)
	in €	2024 in €	2025 in €	2026 in €	2027 in €	in €	in €
55310-0000 Grabnutzungen							
Summe der Einzahlungen aus Investitionstätigkeit	11.689,00	0	0	0	0	0	11.689,00
68270000 Grabnutzungsentgelte 55310.23600000-55310-0000 (H) - ab 2024 Konto 55310.43224 55310.23600000-55310-0000 (S)	11.689,00	0	0	0	0	0	11.689,00
Summe der Auszahlungen aus Investitionstätigkeit	0,00	0	0	0	0	0	0,00
darunter:							
mit Verpflichtungsermächtigungen in Vorjahren bereits gebunden	-----	0	0	0	0	0	-----
Verpflichtungsermächtigungen	-----	-----	0	0	0	0	-----
Saldo der Ein- und Auszahlungen aus Investitionstätigkeit	11.689,00	0	0	0	0	0	11.689,00
55310-0003 Umgestaltung des Friedhofes							
Es wird im Laufe des Jahres 2023 ein Fördermittelantrag gestellt, so dass die Maßnahme voraussichtlich nach einer Entscheidung über den Förderantrag begonnen werden kann. Alle weiteren Maßnahmen am Friedhof müssen sich zwingend von der Fördermaßnahme abgrenzen.							
Summe der Einzahlungen aus Investitionstätigkeit	0,00	50.000	50.000	0	0	0	100.000,00
68142000 Investitionszuwendungen vom Land	0,00	50.000	50.000	0	0	0	100.000,00
Summe der Auszahlungen aus Investitionstätigkeit	0,00	168.000	0	0	0	0	168.000,00
78593000 Auszahlungen für Baumaßnahmen	0,00	168.000	0	0	0	0	168.000,00
darunter:							
mit Verpflichtungsermächtigungen in Vorjahren bereits gebunden	-----	0	0	0	0	0	-----
Verpflichtungsermächtigungen	-----	-----	0	0	0	0	-----
Saldo der Ein- und Auszahlungen aus Investitionstätigkeit	0,00	-118.000	50.000	0	0	0	-68.000,00
55310-0004 Sanierung Friedhofskapelle							
Summe der Einzahlungen aus Investitionstätigkeit	0,00	0	0	0	0	0	0,00
Summe der Auszahlungen aus Investitionstätigkeit	0,00	0	0	0	0	40.000	40.000,00
78593000 Auszahlungen für Baumaßnahmen 55310.09600003-55310-0004 (S)	0,00	0	0	0	0	40.000	40.000,00
darunter:							
mit Verpflichtungsermächtigungen in Vorjahren bereits gebunden	-----	0	0	0	0	0	-----
Verpflichtungsermächtigungen	-----	-----	0	0	0	0	-----
Saldo der Ein- und Auszahlungen aus Investitionstätigkeit	0,00	0	0	0	0	-40.000	-40.000,00
55310-0005 Anlage anonymes Grabfeld, Urnengrabfeld und Erneuerung Einfriedung und Eingangstor							
Summe der Einzahlungen aus Investitionstätigkeit	0,00	0	0	0	0	0	0,00
Summe der Auszahlungen aus Investitionstätigkeit	36.129,93	0	0	0	0	0	28.130,00
78593000 Auszahlungen für Baumaßnahmen 55310.09600003-55310-0005 (S)	36.129,93	0	0	0	0	0	28.130,00
darunter:							
mit Verpflichtungsermächtigungen in Vorjahren bereits gebunden	-----	0	0	0	0	0	-----
Verpflichtungsermächtigungen	-----	-----	0	0	0	0	-----
Saldo der Ein- und Auszahlungen aus Investitionstätigkeit	-36.129,93	0	0	0	0	0	-28.130,00
55310-1000 Vermischte Investitionen							
Summe der Einzahlungen aus Investitionstätigkeit	0,00	0	0	0	0	0	0,00
Summe der Auszahlungen aus Investitionstätigkeit	0,00	0	0	0	0	10.000	10.000,00
78571000 Auszahlungen für bewegliche Sachen des Anlagevermögens oberhalb der Wertgrenze i.H.v. 1.000,00 Euro 55310.08290001-55310-1000 (S) - Anschaffung eines Wassertanks zum Sammeln von Regenwasser	0,00	0	0	0	0	10.000	10.000,00

Investitionsübersicht 2024

Gemeinde: 08 OG Großholbach

Teilhaushalt 03 Gestaltung Umwelt
 Leistung 55310 Friedhofswesen (Friedhofsanlagen, einschließlich Friedwald)

	bis einschl. des Haushaltsvorjahres bereitgestellte Mittel	Ansatz des Haushaltsjahres	Planungsdaten des Haushaltsfolgejahres	Planungsdaten des zweiten Haushaltsfolgejahres	Planungsdaten des dritten Haushaltsfolgejahres	Planungsdaten der weiteren Haushaltsfolgejahre bis zum Abschluss der Maßnahme	Gesamtein-/auszahlungen (über den Gesamtzeitraum der Maßnahme)
	in €	2024 in €	2025 in €	2026 in €	2027 in €	in €	in €
darunter:							
mit Verpflichtungsermächtigungen in Vorjahren bereits gebunden	----	0	0	0	0	0	----
Verpflichtungsermächtigungen	----	----	0	0	0	0	----
Saldo der Ein- und Auszahlungen aus Investitionstätigkeit	0,00	0	0	0	0	-10.000	-10.000,00

Investitionsübersicht 2024

Gemeinde: 08 OG Großholbach

Teilhaushalt 03 Gestaltung Umwelt
Leistung 55510 Kommunale Forstwirtschaft

	bis einschl. des Haushalts- vorjahres bereitgestellte Mittel	Ansatz des Haushalts- jahres	Planungs- daten des Haushalts- folgejahres	Planungs- daten des zweiten Haushalts- folgejahres	Planungs- daten des dritten Haushalts- folgejahres	Planungs- daten der weiteren Haushalts- folgejahre bis zum Abschluss der Maßnahme	Gesamtein-/ auszahlungen (über den Gesamtzeitraum der Maßnahme)
	in €	in €	in €	in €	in €	in €	in €
55510-0000 Allgemeine Ersatz- und Ergänzungsbeschaffungen							
Summe der Einzahlungen aus Investitionstätigkeit	0,00	0	0	0	0	0	0,00
Summe der Auszahlungen aus Investitionstätigkeit	3.244,00	3.500	0	0	0	0	3.244,00
78560000 Auszahlungen für Fahrzeuge, Maschinen und technische Anlagen	3.244,00	3.500	0	0	0	0	3.244,00
55510.07110000-55510-0000 (S)							
55510.07190000-55510-0000 (S)							
- Schutzwagen							
darunter:							
mit Verpflichtungsermächtigungen in Vorjahren bereits gebunden	----	0	0	0	0	0	----
Verpflichtungsermächtigungen	----	----	0	0	0	0	----
Saldo der Ein- und Auszahlungen aus Investitionstätigkeit	-3.244,00	-3.500	0	0	0	0	-3.244,00

Investitionsübersicht 2024

Gemeinde: 08 OG Großholbach

Teilhaushalt 03 Gestaltung Umwelt
 Leistung 55590 Feldwege, Landwirtschaftswege, Wirtschaftswege

	bis einschl. des Haushaltsvorjahres bereitgestellte Mittel	Ansatz des Haushaltsjahres	Planungsdaten des Haushaltsfolgejahres	Planungsdaten des zweiten Haushaltsfolgejahres	Planungsdaten des dritten Haushaltsfolgejahres	Planungsdaten der weiteren Haushaltsfolgejahre bis zum Abschluss der Maßnahme	Gesamtein-/auszahlungen (über den Gesamtzeitraum der Maßnahme)
	in €	2024 in €	2025 in €	2026 in €	2027 in €	in €	in €
55590-0002 Ausbau Wirtschaftsweg "Im Wieschen"							
Summe der Einzahlungen aus Investitionstätigkeit	0,00	0	0	0	0	0	0,00
Summe der Auszahlungen aus Investitionstätigkeit	0,00	0	0	0	0	93.000	93.000,00
78593000 Auszahlungen für Baumaßnahmen 55590.09600003-55590-0002 (S)	0,00	0	0	0	0	93.000	93.000,00
darunter:							
mit Verpflichtungsermächtigungen in Vorjahren bereits gebunden	----	0	0	0	0	0	----
Verpflichtungsermächtigungen	----	----	0	0	0	0	----
Saldo der Ein- und Auszahlungen aus Investitionstätigkeit	0,00	0	0	0	0	-93.000	-93.000,00

Investitionsübersicht 2024

Gemeinde: 08 OG Großholbach

Teilhaushalt 03 Gestaltung Umwelt
Leistung 57312 Dorfgemeinschaftshäuser, Bürgerhäuser

	bis einschl. des Haushaltsvorjahres bereitgestellte Mittel	Ansatz des Haushaltsjahres	Planungsdaten des Haushaltsfolgejahres	Planungsdaten des zweiten Haushaltsfolgejahres	Planungsdaten des dritten Haushaltsfolgejahres	Planungsdaten der weiteren Haushaltsfolgejahre bis zum Abschluss der Maßnahme	Gesamtein-/auszahlungen (über den Gesamtzeitraum der Maßnahme)
	in €	2024 in €	2025 in €	2026 in €	2027 in €	in €	in €
57312-0003 Energetische Sanierung des DGH - Optimierung/Erneuerung der Heizungs-/Lüftungsanlage							
Summe der Einzahlungen aus Investitionstätigkeit	0,00	0	0	0	0	0	0,00
Summe der Auszahlungen aus Investitionstätigkeit	150.000,00	0	0	0	0	0	0,00
78593000 Auszahlungen für Baumaßnahmen 57312.09600003-57312-0003 (S) - 2024: Heizkesselwechsel (siehe 57312.52313)	150.000,00	0	0	0	0	0	0,00
darunter:							
mit Verpflichtungsermächtigungen in Vorjahren bereits gebunden	-----	0	0	0	0	0	-----
Verpflichtungsermächtigungen	-----	-----	0	0	0	0	-----
Saldo der Ein- und Auszahlungen aus Investitionstätigkeit	-150.000,00	0	0	0	0	0	0,00

*** Ende der Liste "Investitionsübersicht" ***

Teilhaushalt 4

- Zentrale Finanzleistungen -

- Vorbericht
- Teilergebnis-, Teilfinanzfinanzhaushalt,
und
- produktorientierte Darstellung des Teilhaushaltes
- Investitionsübersicht zum Teilhaushalt

Der Teilhaushalt 4 umfasst die folgenden Produkte:

61100 Steuern, allgemeine Zuweisungen, allgemeine Umlagen

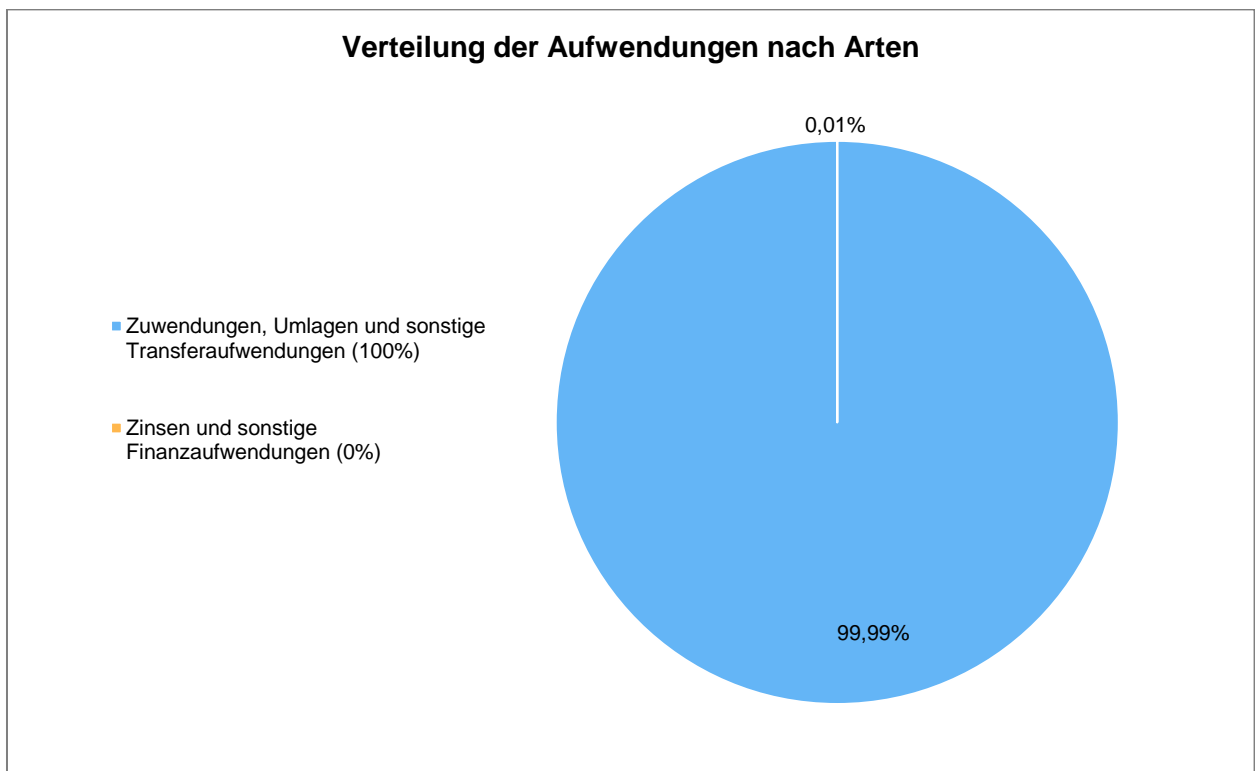
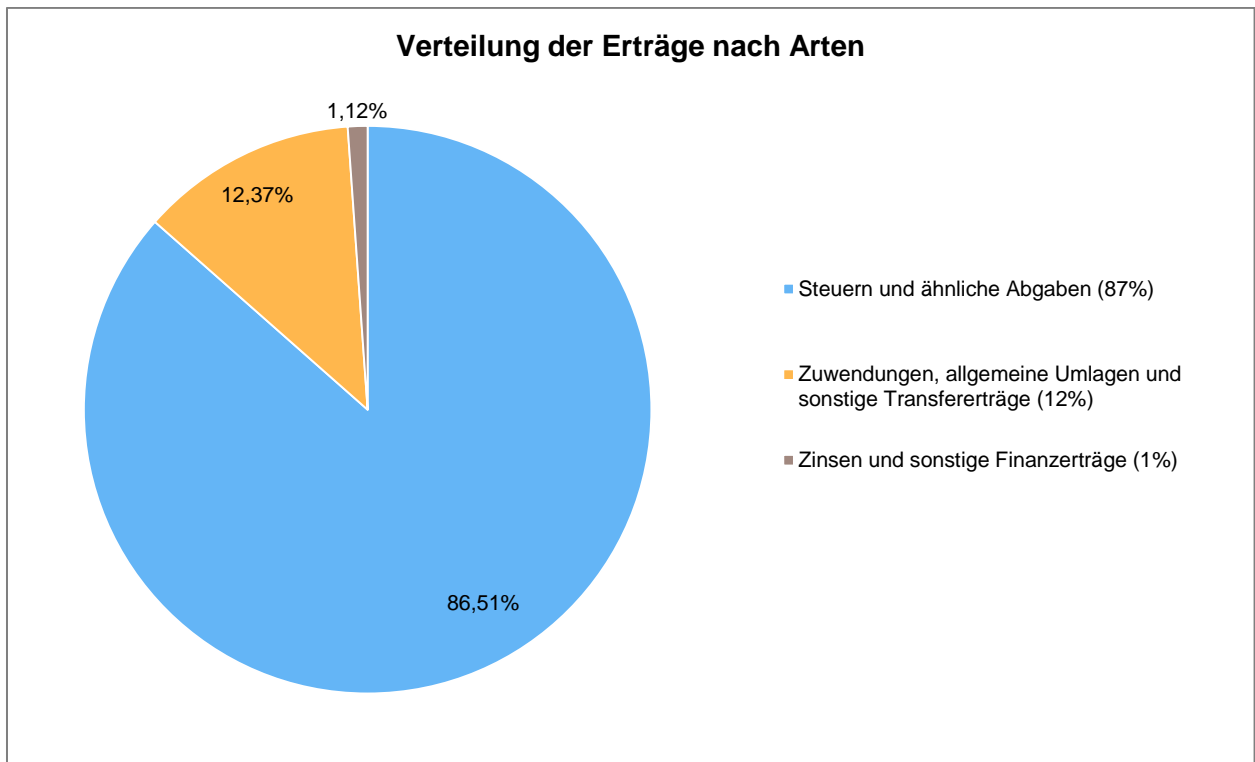
Produktbeschreibung:	Grundsteuer, Gewerbesteuer, Hundesteuer, Gemeindeanteile Einkommensteuer, Gemeindeanteile Umsatzsteuer, Schlüsselzuweisungen, Investitionsschlüsselzuweisungen, Finanzausgleichsumlage, Kreisumlage, Verbandsgemeindeumlage, Gewerbesteuerumlage, Ausgleichleistungen nach dem LFAG
Ziele:	Zentrale Verwaltung der allgemeinen Finanzmittel
Zielgruppen:	Steuerpflichtige, Behörden, MitarbeiterInnen
Auftragsgrundlagen:	Gesetze, Satzungen
Produktverantwortung:	Verbandsgemeindeverwaltung, Fachbereich 1 - Sachgebiete 1.4 und 1.5.

61200 Sonstige allgemeine Finanzwirtschaft

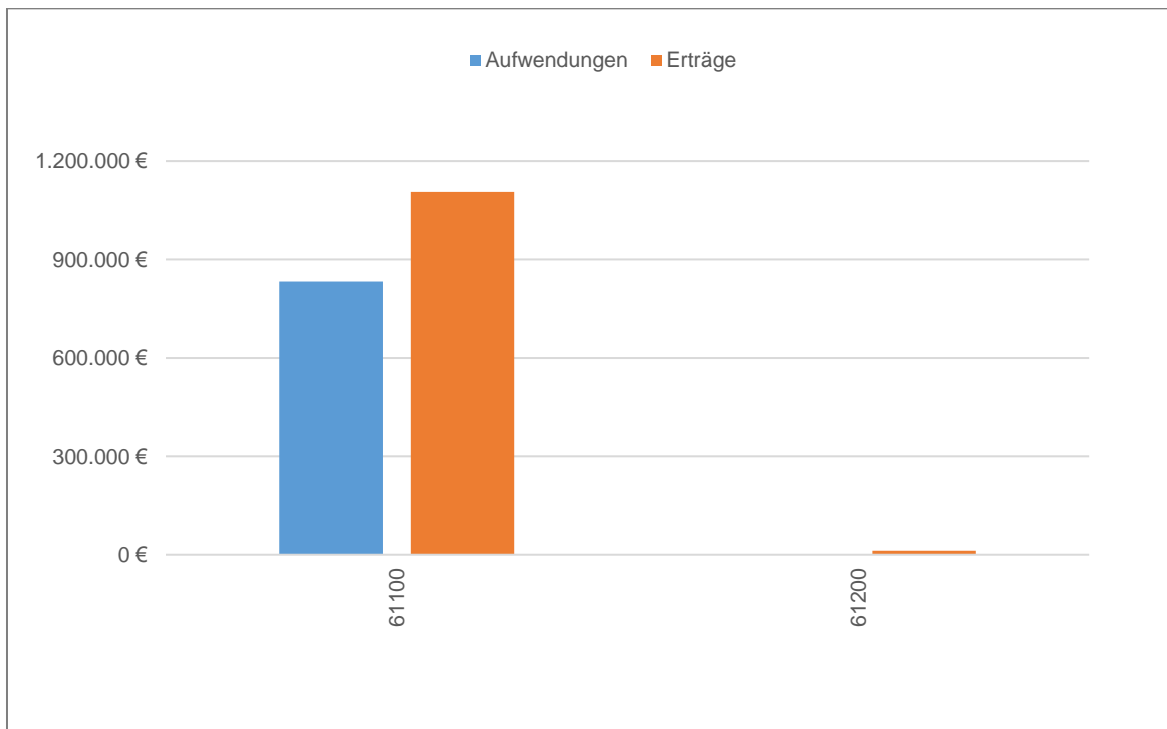
Produktbeschreibung:	Ein- und Auszahlungen für Kredite, Zinserträge und Zinsaufwendungen, Schuldendiensthilfen, u. a.
Ziele:	Maximierung der Zinserträge, Minimierung der Zinsaufwendungen
Zielgruppen:	Banken und Sparkassen, MitarbeiterInnen
Auftragsgrundlagen:	Gesetze, Verträge, organisatorische Regelungen
Produktverantwortung:	Verbandsgemeindeverwaltung, Fachbereich 1 Sachgebiete 1.4 und 1.5.

1 Teilergebnishaushalt

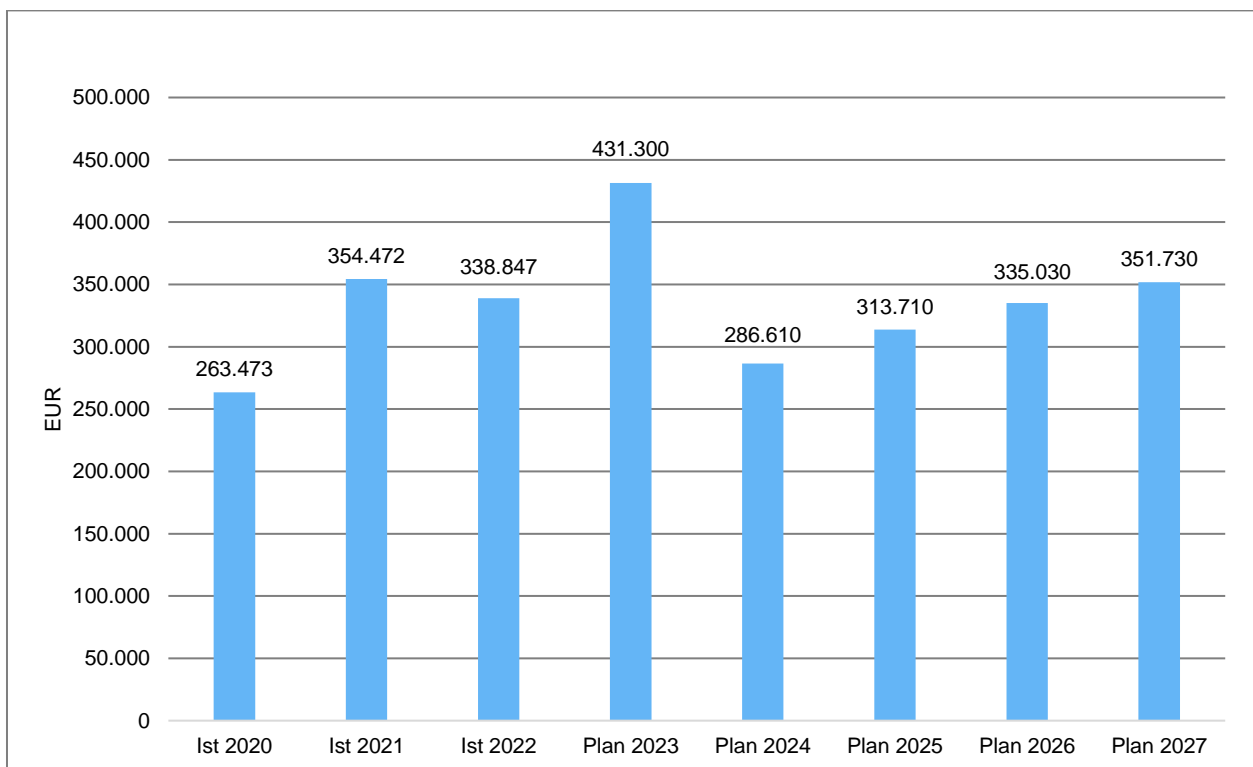
1.1 Übersicht über die Erträge und Aufwendungen im Teilhaushalt (ohne ILV)



1.2 Produktübersicht (ohne ILV)



1.3 Entwicklung der Jahresergebnisse (einschl. Saldo aus ILV)



2 Finanzhaushalt

Im Teilfinanzhaushalt werden neben den Ein- und Auszahlungen nach dem Kassenwirksamkeitsprinzip die investiven Ein- und Auszahlungen dargestellt. Von den Planansätzen her stehen den Ein- und Auszahlungen die entsprechenden Erträge und Aufwendungen im Ergebnishaushalt gegenüber, so dass nicht nochmals auf die Zahlungsströme eingegangen wird. Dargestellt werden daher nur Ein- und Auszahlungen im Rahmen der Investitionstätigkeit.

Ein- bzw. Auszahlungen aus Investitionstätigkeit sind im Teilhaushalt 4 nicht zu veranschlagen.

Der Finanzmittelüberschuss dieses Teilhaushalts beträgt 286.610 Euro (F 34).

Teilergebnishaushalt 2024

Gemeinde: 08 OG Großholbach

Teilhaushalt 04 Zentrale Finanzleistungen

fd. Nr.	Teilergebnishaushalt		Ergebnis des Haushalts-	Ansätze des Haushalts-	Ansatz des Haushalts-	Planungs-	Planungs-	Planungs-
			vorvorjahres	vorjahres einschl. Nachträge	jahres	daten des Haushalts-	daten des zweiten Haushalts-	daten des dritten Haushalts-
			2022	2023	2024	2025	2026	2027
			in €	in €	in €	in €	in €	in €
E 1	+	Steuern und ähnliche Abgaben	888.677,56	965.200	968.160	1.022.040	1.061.490	1.095.600
		40110000 Grundsteuer A	1.740,96	2.000	2.000	2.000	1.990	1.990
		40120000 Grundsteuer B	83.647,42	106.500	109.500	111.090	112.570	114.060
		40130000 Gewerbesteuer	178.070,60	175.000	142.500	150.910	157.850	162.430
		40210000 Gemeindeanteil an der Einkommensteuer	556.247,41	603.000	633.560	672.840	701.770	727.740
		40220000 Gemeindeanteil an der Umsatzsteuer	8.692,94	8.550	10.160	10.490	10.710	10.920
		40330000 Hundesteuer	3.462,00	3.450	4.000	4.060	4.120	4.170
		40521000 Ausgleichsleistungen nach § 21 LFAG	56.816,23	66.700	66.440	70.650	72.480	74.290
E 2	+	Zuwendungen, allgemeine Umlagen und sonstige Transfererträge	70.580,00	232.600	138.400	139.720	141.040	142.380
		41111000 Schlüsselzuweisung A	70.580,00	209.350	131.510	132.830	134.150	135.490
		41112000 Schlüsselzuweisung B	0,00	23.250	6.890	6.890	6.890	6.890
E 3	+	Erträge der sozialen Sicherung	0,00	0	0	0	0	0
E 4	+	Öffentlich-rechtliche Leistungsentgelte	0,00	0	0	0	0	0
E 5	+	Privatrechtliche Leistungsentgelte	0,00	0	0	0	0	0
E 6	+	Kostenerstattungen und Kostenumlagen	0,00	0	0	0	0	0
E 7	+	Sonstige laufende Erträge	49.000,00	200	0	0	0	0
		46611000 Erträge aus der Auflösung von Wertberichtigungen auf Forderungen	0,00	200	0	0	0	0
		46612000 Erträge aus der Auflösung von Sonderposten mit Rücklageanteil	49.000,00	0	0	0	0	0
E 8	=	Summe der laufenden Erträge aus Verwaltungstätigkeit (Summe E 1 bis E 7)	1.008.257,56	1.198.000	1.106.560	1.161.760	1.202.530	1.237.980
E 9	-	Personal- und Versorgungsaufwendungen	0,00	0	0	0	0	0
E 10	-	Aufwendungen für Sach- und Dienstleistungen	0,00	0	0	0	0	0
E 11	-	Abschreibungen	0,00	0	0	0	0	0
E 12	-	Zuwendungen, Umlagen und sonstige Transferaufwendungen	669.157,46	767.800	832.450	861.450	881.600	900.650
		54310000 Gewerbesteuerumlage	15.202,46	22.400	13.150	13.250	13.400	13.550
		54421000 Allgemeine Umlagen an Gemeindeverbände (Kreisumlage)	373.688,00	425.900	458.800	475.000	486.200	496.800
		54423000 Allgemeine Umlagen an Gemeindeverbände (Verbandsgemeindeumlage)	280.267,00	319.500	360.500	373.200	382.000	390.300
E 13	-	Aufwendungen der sozialen Sicherung	0,00	0	0	0	0	0
E 14	-	Sonstige laufenden Aufwendungen	43,00	0	0	0	0	0
		56551000 Einzelwertberichtigung	43,00	0	0	0	0	0
E 15	=	Summe der laufenden Aufwendungen aus Verwaltungstätigkeit (Summe E 9 bis E 14)	669.200,46	767.800	832.450	861.450	881.600	900.650
E 16	=	Laufendes Ergebnis aus Verwaltungstätigkeit (Saldo E 8 und E 15)	339.057,10	430.200	274.110	300.310	320.930	337.330
E 17	+	Zinserträge und sonstige Finanzerträge	-112,00	1.150	12.550	13.450	14.150	14.450
		47200000 Zinsen aus Stundungen und Verrentungen	475,00	50	50	50	50	50
		47920000 Vollverzinsung aus Gewerbesteuer (§ 233a AO)	-587,00	100	100	100	100	100
		47990000 Sonstige Zinsen und ähnliche Erträge / Sonstige	0,00	1.000	12.400	13.300	14.000	14.300
E 18	-	Zinsaufwendungen und sonstige Finanzaufwendungen	98,23	50	50	50	50	50
		57910000 Sonstige Zinsen und sonstige Finanzaufwendungen aus der Vollverzinsung der Gewerbesteuer (§ 233a AO)	0,00	50	50	50	50	50
		57990000 Sonstige Zinsen und sonstige Finanzaufwendungen / Sonstige	98,23	0	0	0	0	0

Teilergebnishaushalt 2024

Gemeinde: 08 OG Großholbach

Teilhaushalt 04 Zentrale Finanzleistungen

lfd. Nr.	Teilergebnishaushalt	Ergebnis des Haushaltsvorjahres	Ansätze des Haushaltsvorjahres einschl. Nachträge	Ansatz des Haushaltsjahres	Planungsdaten des Haushaltsfolgejahres	Planungsdaten des zweiten Haushaltsfolgejahres	Planungsdaten des dritten Haushaltsfolgejahres
		2022	2023	2024	2025	2026	2027
		in €	in €	in €	in €	in €	in €
E 19	= Saldo der Zins -und sonstigen Finanzerträge und -aufwendungen (Saldo E 17 und E 18)	-210,23	1.100	12.500	13.400	14.100	14.400
E 20	= Ordentliches Ergebnis (Summe E 16 bis E 19)	338.846,87	431.300	286.610	313.710	335.030	351.730
E 21	Außerordentliches Ergebnis	0,00	0	0	0	0	0
E 22	Saldo aus internen Leistungsbeziehungen	0,00	0	0	0	0	0
E 23	= Jahresergebnis (Jahresüberschuss / Jahresfehlbetrag) des Teilhaushalts (Summe E 20 bis E 22)	338.846,87	431.300	286.610	313.710	335.030	351.730

*** Ende der Liste "Teilergebnishaushalt" ***

Teilfinanzhaushalt 2024

Gemeinde: 08 OG Großholbach

Teilhaushalt 04 Zentrale Finanzleistungen

fd. Nr.	Teilfinanzhaushalt		Ergebnis des Haushaltsvorjahres	Ansätze des Haushaltsvorjahres einschl. Nachträge	Ansatz des Haushaltsjahres	Planungsdaten des Haushaltsfolgejahres	Planungsdaten des zweiten Haushaltsfolgejahres	Planungsdaten des dritten Haushaltsfolgejahres
			2022	2023	2024	2025	2026	2027
			in €	in €	in €	in €	in €	in €
F 1	+	Steuern und ähnliche Abgaben	877.429,64	965.200	968.160	1.022.040	1.061.490	1.095.600
F 2	+	Zuwendungen, allgemeine Umlagen und sonstige Transfereinzahlungen	70.580,00	232.600	138.400	139.720	141.040	142.380
F 3	+	Einzahlungen der sozialen Sicherung	0,00	0	0	0	0	0
F 4	+	Öffentlich-rechtliche Leistungsentgelte	0,00	0	0	0	0	0
F 5	+	Privatrechtliche Leistungsentgelte	0,00	0	0	0	0	0
F 6	+	Kostenerstattungen und Kostenumlagen	0,00	0	0	0	0	0
F 7	+	Sonstige laufende Einzahlungen	0,00	0	0	0	0	0
F 8	=	Summe der laufenden Einzahlungen aus Verwaltungstätigkeit (Summe F 1 bis F 7)	948.009,64	1.197.800	1.106.560	1.161.760	1.202.530	1.237.980
F 9	-	Personal- und Versorgungsauszahlungen	0,00	0	0	0	0	0
F 10	-	Auszahlungen für Sach- und Dienstleistungen	0,00	0	0	0	0	0
F 11	-	* nicht besetzt *	0,00	0	0	0	0	0
F 12	-	Zuwendungen, Umlagen und sonstige Transferauszahlungen	658.139,35	767.800	832.450	861.450	881.600	900.650
F 13	-	Auszahlungen der sozialen Sicherung	0,00	0	0	0	0	0
F 14	-	Sonstige laufende Auszahlungen	0,00	0	0	0	0	0
F 15	=	Summe der laufenden Auszahlungen aus Verwaltungstätigkeit (Summe F 9 bis F 14)	658.139,35	767.800	832.450	861.450	881.600	900.650
F 16	=	Saldo der laufenden Ein- und Auszahlungen aus Verwaltungstätigkeit	289.870,29	430.000	274.110	300.310	320.930	337.330
F 17	+	Zinseinzahlungen und sonstige Finanzeinzahlungen	5.679,74	1.150	12.550	13.450	14.150	14.450
F 18	-	Zinsauszahlungen und sonstige Finanzauszahlungen	98,23	50	50	50	50	50
F 19	=	Saldo der Zins- und der sonstigen Finanzein- und -auszahlungen	5.581,51	1.100	12.500	13.400	14.100	14.400
F 20	=	Saldo der ordentlichen Ein- und Auszahlungen (Summe F 16 + F 19)	295.451,80	431.100	286.610	313.710	335.030	351.730
F 21		Saldo der außerordentlichen Ein- und Auszahlungen	0,00	0	0	0	0	0
F 22		Saldo der Ein- und Auszahlungen aus internen Leistungsbeziehungen	0,00	0	0	0	0	0
F 23		Summe der ordentlichen und außerordentlichen Ein- und Auszahlungen (Summe F 21 + F 22)	295.451,80	431.100	286.610	313.710	335.030	351.730
F 24	+	Einzahlungen aus Investitionszuwendungen	0,00	0	0	0	0	0
F 25	+	Einzahlungen aus Beiträgen und ähnlichen Entgelten	0,00	0	0	0	0	0
F 26	+	Sonstige Investitionseinzahlungen	0,00	0	0	0	0	0
F 27	=	Summe der Einzahlungen aus Investitionstätigkeit (Summe F 24 bis F 26)	0,00	0	0	0	0	0
F 28	-	Auszahlungen für immaterielle Vermögensgegenstände	0,00	0	0	0	0	0
F 29	-	Auszahlungen für Sachanlagen	0,00	0	0	0	0	0
F 30	-	Auszahlungen für Finanzanlagen	0,00	0	0	0	0	0
F 31	-	Sonstige Investitionsauszahlungen	0,00	0	0	0	0	0
F 32	=	Summe der Auszahlungen aus Investitionstätigkeit (Summe F 28 bis F 31)	0,00	0	0	0	0	0
F 33	=	Saldo der Ein- und Auszahlungen aus Investitionstätigkeit (Saldo F 27 und F 32)	0,00	0	0	0	0	0
F 34	=	Finanzmittelüberschuss /-fehlbetrag des Teilhaushalts (Summe F 23 + F 33)	295.451,80	431.100	286.610	313.710	335.030	351.730

*** Ende der Liste "Teilfinanzhaushalt" ***

Produktorientierte Darstellung

Teilergebnishaushalt 4

Teilfinanzhaushalt 4

und

Darstellung der einzelnen Produktsachkonten

Teilergebnishaushalt 2024

Gemeinde: 08 OG Großholbach

Teilhaushalt 04 Zentrale Finanzleistungen
Leistung 61100 Steuern, allgemeine Zuweisungen, allgemeine Umlagen

fd. Nr.	Teilergebnishaushalt		Ergebnis des Haushaltsvorjahres	Ansätze des Haushaltsvorjahres einschl. Nachträge	Ansatz des Haushaltsjahres	Planungsdaten des Haushaltsfolgejahres	Planungsdaten des zweiten Haushaltsfolgejahres	Planungsdaten des dritten Haushaltsfolgejahres
			2022	2023	2024	2025	2026	2027
			in €	in €	in €	in €	in €	in €
E 1	+	Steuern und ähnliche Abgaben	888.677,56	965.200	968.160	1.022.040	1.061.490	1.095.600
		40110000 Grundsteuer A	1.740,96	2.000	2.000	2.000	1.990	1.990
		40120000 Grundsteuer B	83.647,42	106.500	109.500	111.090	112.570	114.060
		40130000 Gewerbesteuer	178.070,60	175.000	142.500	150.910	157.850	162.430
		40210000 Gemeindeanteil an der Einkommensteuer	556.247,41	603.000	633.560	672.840	701.770	727.740
		40220000 Gemeindeanteil an der Umsatzsteuer	8.692,94	8.550	10.160	10.490	10.710	10.920
		40330000 Hundesteuer	3.462,00	3.450	4.000	4.060	4.120	4.170
		40521000 Ausgleichsleistungen nach § 21 LFAG	56.816,23	66.700	66.440	70.650	72.480	74.290
E 2	+	Zuwendungen, allgemeine Umlagen und sonstige Transfererträge	70.580,00	232.600	138.400	139.720	141.040	142.380
		41111000 Schlüsselzuweisung A	70.580,00	209.350	131.510	132.830	134.150	135.490
		41112000 Schlüsselzuweisung B	0,00	23.250	6.890	6.890	6.890	6.890
E 3	+	Erträge der sozialen Sicherung	0,00	0	0	0	0	0
E 4	+	Öffentlich-rechtliche Leistungsentgelte	0,00	0	0	0	0	0
E 5	+	Privatrechtliche Leistungsentgelte	0,00	0	0	0	0	0
E 6	+	Kostenerstattungen und Kostenumlagen	0,00	0	0	0	0	0
E 7	+	Sonstige laufende Erträge	49.000,00	200	0	0	0	0
		46611000 Erträge aus der Auflösung von Wertberichtigungen auf Forderungen	0,00	200	0	0	0	0
		46612000 Erträge aus der Auflösung von Sonderposten mit Rücklageanteil	49.000,00	0	0	0	0	0
E 8	=	Summe der laufenden Erträge aus Verwaltungstätigkeit (Summe E 1 bis E 7)	1.008.257,56	1.198.000	1.106.560	1.161.760	1.202.530	1.237.980
E 9	-	Personal- und Versorgungsaufwendungen	0,00	0	0	0	0	0
E 10	-	Aufwendungen für Sach- und Dienstleistungen	0,00	0	0	0	0	0
E 11	-	Abschreibungen	0,00	0	0	0	0	0
E 12	-	Zuwendungen, Umlagen und sonstige Transferaufwendungen	669.157,46	767.800	832.450	861.450	881.600	900.650
		54310000 Gewerbesteuerumlage	15.202,46	22.400	13.150	13.250	13.400	13.550
		54421000 Allgemeine Umlagen an Gemeindeverbände (Kreisumlage)	373.688,00	425.900	458.800	475.000	486.200	496.800
		54423000 Allgemeine Umlagen an Gemeindeverbände (Verbandsgemeindeumlage)	280.267,00	319.500	360.500	373.200	382.000	390.300
E 13	-	Aufwendungen der sozialen Sicherung	0,00	0	0	0	0	0
E 14	-	Sonstige laufenden Aufwendungen	43,00	0	0	0	0	0
		56551000 Einzelwertberichtigung	43,00	0	0	0	0	0
E 15	=	Summe der laufenden Aufwendungen aus Verwaltungstätigkeit (Summe E 9 bis E 14)	669.200,46	767.800	832.450	861.450	881.600	900.650
E 16	=	Laufendes Ergebnis aus Verwaltungstätigkeit (Saldo E 8 und E 15)	339.057,10	430.200	274.110	300.310	320.930	337.330
E 17	+	Zinserträge und sonstige Finanzerträge	475,00	50	50	50	50	50
		47200000 Zinsen aus Stundungen und Verrentungen	475,00	50	50	50	50	50
E 18	-	Zinsaufwendungen und sonstige Finanzaufwendungen	0,00	0	0	0	0	0
E 19	=	Saldo der Zins- und sonstigen Finanzerträge und -aufwendungen (Saldo E 17 und E 18)	475,00	50	50	50	50	50
E 20	=	Ordentliches Ergebnis (Summe E 16 bis E 19)	339.532,10	430.250	274.160	300.360	320.980	337.380
E 21		Außerordentliches Ergebnis	0,00	0	0	0	0	0

Teilergebnishaushalt 2024

Gemeinde: 08 OG Großholbach

Teilhaushalt 04 Zentrale Finanzleistungen
 Leistung 61100 Steuern, allgemeine Zuweisungen, allgemeine Umlagen

Ifd. Nr.	Teilergebnishaushalt	Ergebnis des Haushaltsvorjahres	Ansätze des Haushaltsvorjahres einschl. Nachträge	Ansatz des Haushaltsjahres	Planungsdaten des Haushaltsfolgejahres	Planungsdaten des zweiten Haushaltsfolgejahres	Planungsdaten des dritten Haushaltsfolgejahres
		2022	2023	2024	2025	2026	2027
		in €	in €	in €	in €	in €	in €
E 22	Saldo aus internen Leistungsbeziehungen	0,00	0	0	0	0	0
E 23	= Jahresergebnis (Jahresüberschuss / Jahresfehlbetrag) des Teilhaushalts (Summe E 20 bis E 22)	339.532,10	430.250	274.160	300.360	320.980	337.380

Teilergebnishaushalt 2024

Gemeinde: 08 OG Großholbach

Teilhaushalt 04 Zentrale Finanzleistungen
Leistung 61200 Sonstige allgemeine Finanzwirtschaft

Ifd. Nr.	Teilergebnishaushalt		Ergebnis des Haushaltsvorjahres	Ansätze des Haushaltsvorjahres einschl. Nachträge	Ansatz des Haushaltsjahres	Planungsdaten des Haushaltsfolgejahres	Planungsdaten des zweiten Haushaltsfolgejahres	Planungsdaten des dritten Haushaltsfolgejahres
			2022	2023	2024	2025	2026	2027
			in €	in €	in €	in €	in €	in €
E 1	+	Steuern und ähnliche Abgaben	0,00	0	0	0	0	0
E 2	+	Zuwendungen, allgemeine Umlagen und sonstige Transfererträge	0,00	0	0	0	0	0
E 3	+	Erträge der sozialen Sicherung	0,00	0	0	0	0	0
E 4	+	Öffentlich-rechtliche Leistungsentgelte	0,00	0	0	0	0	0
E 5	+	Privatrechtliche Leistungsentgelte	0,00	0	0	0	0	0
E 6	+	Kostenerstattungen und Kostenumlagen	0,00	0	0	0	0	0
E 7	+	Sonstige laufende Erträge	0,00	0	0	0	0	0
E 8	=	Summe der laufenden Erträge aus Verwaltungstätigkeit (Summe E 1 bis E 7)	0,00	0	0	0	0	0
E 9	-	Personal- und Versorgungsaufwendungen	0,00	0	0	0	0	0
E 10	-	Aufwendungen für Sach- und Dienstleistungen	0,00	0	0	0	0	0
E 11	-	Abschreibungen	0,00	0	0	0	0	0
E 12	-	Zuwendungen, Umlagen und sonstige Transferaufwendungen	0,00	0	0	0	0	0
E 13	-	Aufwendungen der sozialen Sicherung	0,00	0	0	0	0	0
E 14	-	Sonstige laufenden Aufwendungen	0,00	0	0	0	0	0
E 15	=	Summe der laufenden Aufwendungen aus Verwaltungstätigkeit (Summe E 9 bis E 14)	0,00	0	0	0	0	0
E 16	=	Laufendes Ergebnis aus Verwaltungstätigkeit (Saldo E 8 und E 15)	0,00	0	0	0	0	0
E 17	+	Zinserträge und sonstige Finanzerträge	-587,00	1.100	12.500	13.400	14.100	14.400
		<i>47920000 Vollverzinsung aus Gewerbesteuer (§ 233a AO)</i>	<i>-587,00</i>	<i>100</i>	<i>100</i>	<i>100</i>	<i>100</i>	<i>100</i>
		<i>47990000 Sonstige Zinsen und ähnliche Erträge / Sonstige</i>	<i>0,00</i>	<i>1.000</i>	<i>12.400</i>	<i>13.300</i>	<i>14.000</i>	<i>14.300</i>
E 18	-	Zinsaufwendungen und sonstige Finanzaufwendungen	98,23	50	50	50	50	50
		<i>57910000 Sonstige Zinsen und sonstige Finanzaufwendungen aus der Vollverzinsung der Gewerbesteuer (§ 233a AO)</i>	<i>0,00</i>	<i>50</i>	<i>50</i>	<i>50</i>	<i>50</i>	<i>50</i>
		<i>57990000 Sonstige Zinsen und sonstige Finanzaufwendungen / Sonstige</i>	<i>98,23</i>	<i>0</i>	<i>0</i>	<i>0</i>	<i>0</i>	<i>0</i>
E 19	=	Saldo der Zins -und sonstigen Finanzerträge und -aufwendungen (Saldo E 17 und E 18)	-685,23	1.050	12.450	13.350	14.050	14.350
E 20	=	Ordentliches Ergebnis (Summe E 16 bis E 19)	-685,23	1.050	12.450	13.350	14.050	14.350
E 21		Außerordentliches Ergebnis	0,00	0	0	0	0	0
E 22		Saldo aus internen Leistungsbeziehungen	0,00	0	0	0	0	0
E 23	=	Jahresergebnis (Jahresüberschuss / Jahresfehlbetrag) des Teilhaushalts (Summe E 20 bis E 22)	-685,23	1.050	12.450	13.350	14.050	14.350

*** Ende der Liste "Teilergebnishaushalt" ***

Teilfinanzhaushalt 2024

Gemeinde: 08 OG Großholbach

Teilhaushalt 04 Zentrale Finanzleistungen
Leistung 61100 Steuern, allgemeine Zuweisungen, allgemeine Umlagen

Ifd. Nr.	Teilfinanzhaushalt		Ergebnis des Haushaltsvorjahres	Ansätze des Haushaltsvorjahres einschl. Nachträge	Ansatz des Haushaltsjahres	Planungsdaten des Haushaltsfolgejahres	Planungsdaten des zweiten Haushaltsfolgejahres	Planungsdaten des dritten Haushaltsfolgejahres
			2022	2023	2024	2025	2026	2027
			in €	in €	in €	in €	in €	in €
F 1	+	Steuern und ähnliche Abgaben	877.429,64	965.200	968.160	1.022.040	1.061.490	1.095.600
F 2	+	Zuwendungen, allgemeine Umlagen und sonstige Transfereinzahlungen	70.580,00	232.600	138.400	139.720	141.040	142.380
F 3	+	Einzahlungen der sozialen Sicherung	0,00	0	0	0	0	0
F 4	+	Öffentlich-rechtliche Leistungsentgelte	0,00	0	0	0	0	0
F 5	+	Privatrechtliche Leistungsentgelte	0,00	0	0	0	0	0
F 6	+	Kostenerstattungen und Kostenumlagen	0,00	0	0	0	0	0
F 7	+	Sonstige laufende Einzahlungen	0,00	0	0	0	0	0
F 8	=	Summe der laufenden Einzahlungen aus Verwaltungstätigkeit (Summe F 1 bis F 7)	948.009,64	1.197.800	1.106.560	1.161.760	1.202.530	1.237.980
F 9	-	Personal- und Versorgungsauszahlungen	0,00	0	0	0	0	0
F 10	-	Auszahlungen für Sach- und Dienstleistungen	0,00	0	0	0	0	0
F 11	-	* nicht besetzt *	0,00	0	0	0	0	0
F 12	-	Zuwendungen, Umlagen und sonstige Transferauszahlungen	658.139,35	767.800	832.450	861.450	881.600	900.650
F 13	-	Auszahlungen der sozialen Sicherung	0,00	0	0	0	0	0
F 14	-	Sonstige laufende Auszahlungen	0,00	0	0	0	0	0
F 15	=	Summe der laufenden Auszahlungen aus Verwaltungstätigkeit (Summe F 9 bis F 14)	658.139,35	767.800	832.450	861.450	881.600	900.650
F 16	=	Saldo der laufenden Ein- und Auszahlungen aus Verwaltungstätigkeit	289.870,29	430.000	274.110	300.310	320.930	337.330
F 17	+	Zinseinzahlungen und sonstige Finanzeinzahlungen	125,00	50	50	50	50	50
F 18	-	Zinsauszahlungen und sonstige Finanzauszahlungen	0,00	0	0	0	0	0
F 19	=	Saldo der Zins- und der sonstigen Finanzein- und -auszahlungen	125,00	50	50	50	50	50
F 20	=	Saldo der ordentlichen Ein- und Auszahlungen (Summe F 16 + F 19)	289.995,29	430.050	274.160	300.360	320.980	337.380
F 21		Saldo der außerordentlichen Ein- und Auszahlungen	0,00	0	0	0	0	0
F 22		Saldo der Ein- und Auszahlungen aus internen Leistungsbeziehungen	0,00	0	0	0	0	0
F 23	=	Summe der ordentlichen und außerordentlichen Ein- und Auszahlungen (Summe F 21 + F 22)	289.995,29	430.050	274.160	300.360	320.980	337.380
F 24	+	Einzahlungen aus Investitionszuwendungen	0,00	0	0	0	0	0
F 25	+	Einzahlungen aus Beiträgen und ähnlichen Entgelten	0,00	0	0	0	0	0
F 26	+	Sonstige Investitionseinzahlungen	0,00	0	0	0	0	0
F 27	=	Summe der Einzahlungen aus Investitionstätigkeit (Summe F 24 bis F 26)	0,00	0	0	0	0	0
F 28	-	Auszahlungen für immaterielle Vermögensgegenstände	0,00	0	0	0	0	0
F 29	-	Auszahlungen für Sachanlagen	0,00	0	0	0	0	0
F 30	-	Auszahlungen für Finanzanlagen	0,00	0	0	0	0	0
F 31	-	Sonstige Investitionsauszahlungen	0,00	0	0	0	0	0
F 32	=	Summe der Auszahlungen aus Investitionstätigkeit (Summe F 28 bis F 31)	0,00	0	0	0	0	0
F 33	=	Saldo der Ein- und Auszahlungen aus Investitionstätigkeit (Saldo F 27 und F 32)	0,00	0	0	0	0	0
F 34	=	Finanzmittelüberschuss /-fehlbetrag des Teilhaushalts (Summe F 23 + F 33)	289.995,29	430.050	274.160	300.360	320.980	337.380

Teilfinanzhaushalt 2024

Gemeinde: 08 OG Großholzbach

Teilhaushalt 04 Zentrale Finanzleistungen
Leistung 61200 Sonstige allgemeine Finanzwirtschaft

Ifd. Nr.	Teilfinanzhaushalt		Ergebnis des Haushaltsvorjahres	Ansätze des Haushaltsvorjahres einschl. Nachträge	Ansatz des Haushaltsjahres	Planungsdaten des Haushaltsfolgejahres	Planungsdaten des zweiten Haushaltsfolgejahres	Planungsdaten des dritten Haushaltsfolgejahres
			2022	2023	2024	2025	2026	2027
			in €	in €	in €	in €	in €	in €
F 1	+	Steuern und ähnliche Abgaben	0,00	0	0	0	0	0
F 2	+	Zuwendungen, allgemeine Umlagen und sonstige Transfereinzahlungen	0,00	0	0	0	0	0
F 3	+	Einzahlungen der sozialen Sicherung	0,00	0	0	0	0	0
F 4	+	Öffentlich-rechtliche Leistungsentgelte	0,00	0	0	0	0	0
F 5	+	Privatrechtliche Leistungsentgelte	0,00	0	0	0	0	0
F 6	+	Kostenerstattungen und Kostenumlagen	0,00	0	0	0	0	0
F 7	+	Sonstige laufende Einzahlungen	0,00	0	0	0	0	0
F 8	=	Summe der laufenden Einzahlungen aus Verwaltungstätigkeit (Summe F 1 bis F 7)	0,00	0	0	0	0	0
F 9	-	Personal- und Versorgungsauszahlungen	0,00	0	0	0	0	0
F 10	-	Auszahlungen für Sach- und Dienstleistungen	0,00	0	0	0	0	0
F 11	-	* nicht besetzt *	0,00	0	0	0	0	0
F 12	-	Zuwendungen, Umlagen und sonstige Transferauszahlungen	0,00	0	0	0	0	0
F 13	-	Auszahlungen der sozialen Sicherung	0,00	0	0	0	0	0
F 14	-	Sonstige laufende Auszahlungen	0,00	0	0	0	0	0
F 15	=	Summe der laufenden Auszahlungen aus Verwaltungstätigkeit (Summe F 9 bis F 14)	0,00	0	0	0	0	0
F 16	=	Saldo der laufenden Ein- und Auszahlungen aus Verwaltungstätigkeit	0,00	0	0	0	0	0
F 17	+	Zinseinzahlungen und sonstige Finanzeinzahlungen	5.554,74	1.100	12.500	13.400	14.100	14.400
F 18	-	Zinsauszahlungen und sonstige Finanzauszahlungen	98,23	50	50	50	50	50
F 19	=	Saldo der Zins- und der sonstigen Finanzein- und -auszahlungen	5.456,51	1.050	12.450	13.350	14.050	14.350
F 20	=	Saldo der ordentlichen Ein- und Auszahlungen (Summe F 16 + F 19)	5.456,51	1.050	12.450	13.350	14.050	14.350
F 21		Saldo der außerordentlichen Ein- und Auszahlungen	0,00	0	0	0	0	0
F 22		Saldo der Ein- und Auszahlungen aus internen Leistungsbeziehungen	0,00	0	0	0	0	0
F 23		Summe der ordentlichen und außerordentlichen Ein- und Auszahlungen (Summe F 21 + F 22)	5.456,51	1.050	12.450	13.350	14.050	14.350
F 24	+	Einzahlungen aus Investitionszuwendungen	0,00	0	0	0	0	0
F 25	+	Einzahlungen aus Beiträgen und ähnlichen Entgelten	0,00	0	0	0	0	0
F 26	+	Sonstige Investitionseinzahlungen	0,00	0	0	0	0	0
F 27	=	Summe der Einzahlungen aus Investitionstätigkeit (Summe F 24 bis F 26)	0,00	0	0	0	0	0
F 28	-	Auszahlungen für immaterielle Vermögensgegenstände	0,00	0	0	0	0	0
F 29	-	Auszahlungen für Sachanlagen	0,00	0	0	0	0	0
F 30	-	Auszahlungen für Finanzanlagen	0,00	0	0	0	0	0
F 31	-	Sonstige Investitionsauszahlungen	0,00	0	0	0	0	0
F 32	=	Summe der Auszahlungen aus Investitionstätigkeit (Summe F 28 bis F 31)	0,00	0	0	0	0	0
F 33	=	Saldo der Ein- und Auszahlungen aus Investitionstätigkeit (Saldo F 27 und F 32)	0,00	0	0	0	0	0
F 34	=	Finanzmittelüberschuss /-fehlbetrag des Teilhaushalts (Summe F 23 + F 33)	5.456,51	1.050	12.450	13.350	14.050	14.350

Investitionsübersicht

Investitionsübersicht 2024

Gemeinde: 08 OG Großholbach

Teilhaushalt 01 Zentrale Verwaltung
Leistung 11420 Liegenschaften

	bis einschl. des Haushaltsvorjahres bereitgestellte Mittel	Ansatz des Haushaltsjahres	Planungsdaten des Haushaltsfolgejahres	Planungsdaten des zweiten Haushaltsfolgejahres	Planungsdaten des dritten Haushaltsfolgejahres	Planungsdaten der weiteren Haushaltsfolgejahre bis zum Abschluss der Maßnahme	Gesamtein-/auszahlungen (über den Gesamtzeitraum der Maßnahme)
	in €	2024 in €	2025 in €	2026 in €	2027 in €	in €	in €
11420-0000 Allgemeiner Grunderwerb							
Summe der Einzahlungen aus Investitionstätigkeit	1.100,00	0	0	0	0	0	1.100,00
68510000 Einzahlungen für unbebaute Grundstücke und grundstücksgleiche Rechte	1.100,00	0	0	0	0	0	1.100,00
11420.02290000-11420-0000 (H)							
11420.02500000-11420-0000 (H)							
11420.02990000-11420-0000 (H)							
- Splitterparzellen, Stückländereien (vorsorglich)							
Summe der Auszahlungen aus Investitionstätigkeit	5.000,00	45.000	5.000	5.000	5.000	0	20.000,00
78510000 Auszahlungen für unbebaute Grundstücke und grundstücksgleiche Rechte	5.000,00	45.000	5.000	5.000	5.000	0	20.000,00
11420.02290000-11420-0000 (S)							
11420.02500000-11420-0000 (S)							
11420.02990000-11420-0000 (S)							
- Splitterparzellen, Stückländereien (vorsorglich)							
darunter:							
mit Verpflichtungsermächtigungen in Vorjahren bereits gebunden	----	0	0	0	0	0	----
Verpflichtungsermächtigungen	----	----	0	0	0	0	----
Saldo der Ein- und Auszahlungen aus Investitionstätigkeit	-3.900,00	-45.000	-5.000	-5.000	-5.000	0	-18.900,00

Investitionsübersicht 2024

Gemeinde: 08 OG Großholbach

Teilhaushalt 01 Zentrale Verwaltung
Leistung 11430 Bauhof

	bis einschl. des Haushaltsvorjahres bereitgestellte Mittel	Ansatz des Haushaltsjahres	Planungsdaten des Haushaltsfolgejahres	Planungsdaten des zweiten Haushaltsfolgejahres	Planungsdaten des dritten Haushaltsfolgejahres	Planungsdaten der weiteren Haushaltsfolgejahre bis zum Abschluss der Maßnahme	Gesamtein-/auszahlungen (über den Gesamtzeitraum der Maßnahme)
	in €	2024 in €	2025 in €	2026 in €	2027 in €	in €	in €
11430-0000 Vermischte Investitionsmaßnahmen							
Summe der Einzahlungen aus Investitionstätigkeit	0,00	0	0	0	0	0	0,00
Summe der Auszahlungen aus Investitionstätigkeit	73.688,17	7.000	2.000	2.000	2.000	0	78.737,00
78560000 Auszahlungen für Fahrzeuge, Maschinen und technische Anlagen	53.000,00	0	0	0	0	0	53.000,00
11430.07112000-11430-0000 (S) - Kosten des Fahrzeugs zzgl. Überführung, Zulassung und vorsorglicher Reserve für zusätzliche Anbauteile							
11430.07180000-11430-0000 (S) - Anschaffung Laufverladegebläse							
11430.07183000-11430-0000 (S)							
78571000 Auszahlungen für bewegliche Sachen des Anlagevermögens oberhalb der Wertgrenze i.H.v. 1.000,00 Euro	19.989,16	7.000	2.000	2.000	2.000	0	25.038,00
11430.08290001-11430-0000 (S) - Anschaffung Wassertank zum Sammeln von Regenwasser (5.000 €), - Ersatzbeschaffung von Gerätschaften für den Bauhof (2.000 €) - vorsorglich -							
78572000 Auszahlungen für bewegliche Sachen des Anlagevermögens unterhalb der Wertgrenze i.H.v. 1.000,00 Euro	699,01	0	0	0	0	0	699,00
darunter:							
mit Verpflichtungsermächtigungen in Vorjahren bereits gebunden	-----	0	0	0	0	0	-----
Verpflichtungsermächtigungen	-----	-----	0	0	0	0	-----
Saldo der Ein- und Auszahlungen aus Investitionstätigkeit	-73.688,17	-7.000	-2.000	-2.000	-2.000	0	-78.737,00
11430-0006 Anschaffung Traktor							
Summe der Einzahlungen aus Investitionstätigkeit	0,00	0	0	0	0	0	0,00
Summe der Auszahlungen aus Investitionstätigkeit	8.429,02	8.000	0	0	0	0	16.429,00
78560000 Auszahlungen für Fahrzeuge, Maschinen und technische Anlagen	8.429,02	8.000	0	0	0	0	16.429,00
11430.07150000-11430-0006 (S) - 2024: Anschaffung Rasentraktor							
darunter:							
mit Verpflichtungsermächtigungen in Vorjahren bereits gebunden	-----	0	0	0	0	0	-----
Verpflichtungsermächtigungen	-----	-----	0	0	0	0	-----
Saldo der Ein- und Auszahlungen aus Investitionstätigkeit	-8.429,02	-8.000	0	0	0	0	-16.429,00
11430-0007 Bauhofgebäude - Einbau Zwischendecke							
Summe der Einzahlungen aus Investitionstätigkeit	0,00	0	0	0	0	0	0,00
Summe der Auszahlungen aus Investitionstätigkeit	0,00	70.000	0	0	0	0	70.000,00
78593000 Auszahlungen für Baumaßnahmen	0,00	70.000	0	0	0	0	70.000,00
darunter:							
mit Verpflichtungsermächtigungen in Vorjahren bereits gebunden	-----	0	0	0	0	0	-----
Verpflichtungsermächtigungen	-----	-----	0	0	0	0	-----
Saldo der Ein- und Auszahlungen aus Investitionstätigkeit	0,00	-70.000	0	0	0	0	-70.000,00

Investitionsübersicht 2024

Gemeinde: 08 OG Großholbach

Teilhaushalt 02 Schule und Kultur, Soziales und Jugend, Gesundheit und Sport
 Leistung 36550 Förderung anderer Träger

	bis einschl. des Haushaltsvorjahres bereitgestellte Mittel	Ansatz des Haushaltsjahres	Planungsdaten des Haushaltsfolgejahres	Planungsdaten des zweiten Haushaltsfolgejahres	Planungsdaten des dritten Haushaltsfolgejahres	Planungsdaten der weiteren Haushaltsfolgejahre bis zum Abschluss der Maßnahme	Gesamtein-/auszahlungen (über den Gesamtzeitraum der Maßnahme)
	in €	2024 in €	2025 in €	2026 in €	2027 in €	in €	in €
36550-0003 Beteiligung Kita-Bau							
Summe der Einzahlungen aus Investitionstätigkeit	0,00	0	0	0	0	0	0,00
Summe der Auszahlungen aus Investitionstätigkeit	0,00	250.000	0	0	0	0	250.000,00
78159000 Investitionszuwendungen an den sonstigen privaten Bereich	0,00	250.000	0	0	0	0	250.000,00
darunter:							
mit Verpflichtungsermächtigungen in Vorjahren bereits gebunden	-----	0	0	0	0	0	-----
Verpflichtungsermächtigungen	-----	-----	0	0	0	0	-----
Saldo der Ein- und Auszahlungen aus Investitionstätigkeit	0,00	-250.000	0	0	0	0	-250.000,00

Investitionsübersicht 2024

Gemeinde: 08 OG Großholbach

Teilhaushalt 02 Schule und Kultur, Soziales und Jugend, Gesundheit und Sport
Leistung 36600 Einrichtungen der Jugendarbeit

	bis einschl. des Haushaltsvorjahres bereitgestellte Mittel	Ansatz des Haushaltsjahres	Planungsdaten des Haushaltsfolgejahres	Planungsdaten des zweiten Haushaltsfolgejahres	Planungsdaten des dritten Haushaltsfolgejahres	Planungsdaten der weiteren Haushaltsfolgejahre bis zum Abschluss der Maßnahme	Gesamtein-/auszahlungen (über den Gesamtzeitraum der Maßnahme)
	in €	2024 in €	2025 in €	2026 in €	2027 in €	in €	in €
36600-0000 Allgemeine Ersatz- und Ergänzungsbeschaffungen							
Summe der Einzahlungen aus Investitionstätigkeit	4.100,00	0	0	0	0	0	4.100,00
68151000 Investitionszuwendungen von privaten Unternehmen 36600.23151000-36600-0000 (H) - Spende für die Anschaffung von Spielgeräten 36600.23151000-36600-0000 (S)	3.000,00	0	0	0	0	0	3.000,00
68190000 Sonstige Investitionszuwendungen 36600.23190000-36600-0000 (H) - Spende für eine Kleinkindschaukel 36600.23190000-36600-0000 (S)	1.100,00	0	0	0	0	0	1.100,00
Summe der Auszahlungen aus Investitionstätigkeit	21.608,96	1.000	1.000	1.000	1.000	0	15.824,00
78571000 Auszahlungen für bewegliche Sachen des Anlagevermögens oberhalb der Wertgrenze i.H.v. 1.000,00 Euro	18.608,96	0	0	0	0	0	11.824,00
78572000 Auszahlungen für bewegliche Sachen des Anlagevermögens unterhalb der Wertgrenze i.H.v. 1.000,00 Euro 36600.08220002-36600-0000 (S)	3.000,00	1.000	1.000	1.000	1.000	0	4.000,00
darunter:							
mit Verpflichtungsermächtigungen in Vorjahren bereits gebunden	-----	0	0	0	0	0	-----
Verpflichtungsermächtigungen	-----	-----	0	0	0	0	-----
Saldo der Ein- und Auszahlungen aus Investitionstätigkeit	-17.508,96	-1.000	-1.000	-1.000	-1.000	0	-11.724,00

Investitionsübersicht 2024

Gemeinde: 08 OG Großholbach

Teilhaushalt 03 Gestaltung Umwelt
Leistung 51130 Dorferneuerung , Städtebauförderung

	bis einschl. des Haushalts- vorjahres bereitgestellte Mittel	Ansatz des Haushalts- jahres	Planungs- daten des Haushalts- folgejahres	Planungs- daten des zweiten Haushalts- folgejahres	Planungs- daten des dritten Haushalts- folgejahres	Planungs- daten der weiteren Haushalts- folgejahre bis zum Abschluss der Maßnahme	Gesamtein-/ auszahlungen (über den Gesamtzeitraum der Maßnahme)
	in €	2024 in €	2025 in €	2026 in €	2027 in €	in €	in €
51130-0001 Förderung privater Dorferneuerungsvorhaben							
Summe der Einzahlungen aus Investitionstätigkeit	0,00	0	0	0	0	0	0,00
Summe der Auszahlungen aus Investitionstätigkeit	59.225,00	15.000	15.000	15.000	15.000	0	114.295,00
78159000 Investitionszuwendungen an den sonstigen privaten Bereich 51130.01200000-51130-0001 (H) - Mittel für zwei neue Bewilligungen (vorsorglich) - Ermächtigungsvortrag für bereits in Vorjahren bewilligte Zuschüsse (HH-Rest 8.975 €) 51130.01200000-51130-0001 (S)	59.225,00	15.000	15.000	15.000	15.000	0	114.295,00
darunter:							
mit Verpflichtungsermächtigungen in Vorjahren bereits gebunden	-----	15.000	15.000	0	0	0	-----
78159000 Investitionszuwendungen an den sonstigen privaten Bereich 51130.01200000-51130-0001 (H) - Mittel für zwei neue Bewilligungen (vorsorglich) - Ermächtigungsvortrag für bereits in Vorjahren bewilligte Zuschüsse (HH-Rest 8.975 €) 51130.01200000-51130-0001 (S)	-----	15.000	15.000	0	0	0	-----
Verpflichtungsermächtigungen	-----	-----	0	0	0	0	-----
Saldo der Ein- und Auszahlungen aus Investitionstätigkeit	-59.225,00	-15.000	-15.000	-15.000	-15.000	0	-114.295,00
51130-0002 Dorfplatz							
Summe der Einzahlungen aus Investitionstätigkeit	0,00	0	0	0	0	0	0,00
Summe der Auszahlungen aus Investitionstätigkeit	0,00	0	0	0	0	75.000	75.000,00
78593000 Auszahlungen für Baumaßnahmen 51130.09600003-51130-0002 (S)	0,00	0	0	0	0	75.000	75.000,00
darunter:							
mit Verpflichtungsermächtigungen in Vorjahren bereits gebunden	-----	25.000	0	0	0	0	-----
78593000 Auszahlungen für Baumaßnahmen 51130.09600003-51130-0002 (S)	-----	25.000	0	0	0	0	-----
Verpflichtungsermächtigungen	-----	-----	0	0	0	0	-----
Saldo der Ein- und Auszahlungen aus Investitionstätigkeit	0,00	0	0	0	0	-75.000	-75.000,00

Investitionsübersicht 2024

Gemeinde: 08 OG Großholbach

Teilhaushalt 03 Gestaltung Umwelt
Leistung 54100 Gemeinestraßen

	bis einschl. des Haushaltsvorjahres bereitgestellte Mittel	Ansatz des Haushaltsjahres	Planungsdaten des Haushaltsfolgejahres	Planungsdaten des zweiten Haushaltsfolgejahres	Planungsdaten des dritten Haushaltsfolgejahres	Planungsdaten der weiteren Haushaltsfolgejahre bis zum Abschluss der Maßnahme	Gesamtein-/auszahlungen (über den Gesamtzeitraum der Maßnahme)
	in €	2024 in €	2025 in €	2026 in €	2027 in €	in €	in €
54100-0000 Vermischte Investitionsmaßnahmen							
Summe der Einzahlungen aus Investitionstätigkeit	0,00	0	0	0	0	0	0,00
Summe der Auszahlungen aus Investitionstätigkeit	59.207,95	30.000	20.000	0	0	0	55.708,00
78560000 Auszahlungen für Fahrzeuge, Maschinen und technische Anlagen	3.500,00	0	0	0	0	0	0,00
54100.07291000-54100-0000 (S)							
- 2023: Geschwindigkeitsmessanlage -vorsorglich- (Neuveranschlagung der Mittel aus 2022)							
78593000 Auszahlungen für Baumaßnahmen	55.707,95	30.000	20.000	0	0	0	55.708,00
54100.09600003-54100-0000 (S)							
- Straßenbaumaßnahmen (Poller, Schwellen, ...)							
darunter:							
mit Verpflichtungsermächtigungen in Vorjahren bereits gebunden	-----	0	0	0	0	0	-----
Verpflichtungsermächtigungen	-----	-----	0	0	0	0	-----
Saldo der Ein- und Auszahlungen aus Investitionstätigkeit	-59.207,95	-30.000	-20.000	0	0	0	-55.708,00
54100-0005 Ausbau der Lindenstraße							
Summe der Einzahlungen aus Investitionstätigkeit	0,00	0	0	0	0	220.000	220.000,00
68290000 Sonstige Beiträge und ähnliche Entgelte	0,00	0	0	0	0	220.000	220.000,00
54100.23290000-54100-0005 (H)							
54100.23290000-54100-0005 (S)							
Summe der Auszahlungen aus Investitionstätigkeit	0,00	0	0	0	0	318.000	318.000,00
78593000 Auszahlungen für Baumaßnahmen	0,00	0	0	0	0	318.000	318.000,00
54100.09600003-54100-0005 (S)							
darunter:							
mit Verpflichtungsermächtigungen in Vorjahren bereits gebunden	-----	0	0	0	0	0	-----
Verpflichtungsermächtigungen	-----	-----	0	0	0	0	-----
Saldo der Ein- und Auszahlungen aus Investitionstätigkeit	0,00	0	0	0	0	-98.000	-98.000,00
54100-0008 Erschließung NBG Hofacker							
Summe der Einzahlungen aus Investitionstätigkeit	0,00	0	0	0	0	0	0,00
Summe der Auszahlungen aus Investitionstätigkeit	580.989,85	0	0	0	0	0	80.000,00
78510000 Auszahlungen für unbebaute Grundstücke und grundstücksgleiche Rechte	500.000,00	0	0	0	0	0	0,00
54100.02960000-54100-0008 (S)							
- Grunderwerb zur Ausweisung des NBG Hofacker							
78590000 Auszahlungen für Anlagen im Bau und für geleistete Anzahlungen	80.989,85	0	0	0	0	0	80.000,00
54100.09600000-54100-0008 (S)							
- 2023: Erschließungsplanung							
darunter:							
mit Verpflichtungsermächtigungen in Vorjahren bereits gebunden	-----	0	0	0	0	0	-----
Verpflichtungsermächtigungen	-----	-----	0	0	0	0	-----
Saldo der Ein- und Auszahlungen aus Investitionstätigkeit	-580.989,85	0	0	0	0	0	-80.000,00
54100-9050 Umstellung der Straßenbeleuchtung auf LED-Technik							
Summe der Einzahlungen aus Investitionstätigkeit	0,00	37.800	37.800	37.700	0	0	113.300,00

Investitionsübersicht 2024

Gemeinde: 08 OG Großholbach

Teilhaushalt 03 Gestaltung Umwelt
Leistung 54100 Gemeinestraßen

	bis einschl. des Haushalts- vorjahres bereitgestellte Mittel	Ansatz des Haushalts- jahres	Planungs- daten des Haushalts- folgejahres	Planungs- daten des zweiten Haushalts- folgejahres	Planungs- daten des dritten Haushalts- folgejahres	Planungs- daten der weiteren Haushalts- folgejahre bis zum Abschluss der Maßnahme	Gesamtein-/ auszahlungen (über den Gesamtzeitraum der Maßnahme)
	in €	2024 in €	2025 in €	2026 in €	2027 in €	in €	in €
68143000 Investitionszuwendungen von Gemeinden und Gemeindeverbänden	0,00	37.800	37.800	37.700	0	0	113.300,00
54100.23143000-54100-9050 (H)							
54100.23143000-54100-9050 (S)							
Summe der Auszahlungen aus Investitionstätigkeit	0,00	113.300	0	0	0	0	113.300,00
78593000 Auszahlungen für Baumaßnahmen	0,00	113.300	0	0	0	0	113.300,00
54100.09600003-54100-9050 (S)							
54100.23143000-54100-9050 (H)							
darunter:							
mit Verpflichtungsermächtigungen in Vorjahren bereits gebunden	-----	115.000	0	0	0	0	-----
78593000 Auszahlungen für Baumaßnahmen	-----	115.000	0	0	0	0	-----
54100.09600003-54100-9050 (S)							
54100.23143000-54100-9050 (H)							
Verpflichtungsermächtigungen	-----	-----	0	0	0	0	-----
Saldo der Ein- und Auszahlungen aus Investitionstätigkeit	0,00	-75.500	37.800	37.700	0	0	0,00

Investitionsübersicht 2024

Gemeinde: 08 OG Großholbach

Teilhaushalt 03 Gestaltung Umwelt
Leistung 55110 Öffentliches Grün, Landschaftsbau

	bis einschl. des Haushalts- vorjahres bereitgestellte Mittel	Ansatz des Haushalts- jahres	Planungs- daten des Haushalts- folgejahres	Planungs- daten des zweiten Haushalts- folgejahres	Planungs- daten des dritten Haushalts- folgejahres	Planungs- daten der weiteren Haushalts- folgejahre bis zum Abschluss der Maßnahme	Gesamtein-/ auszahlungen (über den Gesamtzeitraum der Maßnahme)
	in €	2024 in €	2025 in €	2026 in €	2027 in €	in €	in €
55110-0000 Allgemeine Ersatz- und Ergänzungsbeschaffungen							
Summe der Einzahlungen aus Investitionstätigkeit	0,00	0	0	0	0	0	0,00
Summe der Auszahlungen aus Investitionstätigkeit	1.246,70	0	0	0	0	0	0,00
78571000 Auszahlungen für bewegliche Sachen des Anlagevermögens oberhalb der Wertgrenze i.H.v. 1.000,00 Euro 55110.08290001-55110-0000 (S) 2022: Erneuerung Ortseingangstafeln nach Unfallschaden	1.246,70	0	0	0	0	0	0,00
darunter:							
mit Verpflichtungsermächtigungen in Vorjahren bereits gebunden	-----	0	0	0	0	0	-----
Verpflichtungsermächtigungen	-----	-----	0	0	0	0	-----
Saldo der Ein- und Auszahlungen aus Investitionstätigkeit	-1.246,70	0	0	0	0	0	0,00

Investitionsübersicht 2024

Gemeinde: 08 OG Großholbach

Teilhaushalt 03 Gestaltung Umwelt
Leistung 55120 Sonstige Erholungseinrichtungen

	bis einschl. des Haushaltsvorjahres bereitgestellte Mittel	Ansatz des Haushaltsjahres	Planungsdaten des Haushaltsfolgejahres	Planungsdaten des zweiten Haushaltsfolgejahres	Planungsdaten des dritten Haushaltsfolgejahres	Planungsdaten der weiteren Haushaltsfolgejahre bis zum Abschluss der Maßnahme	Gesamtein-/auszahlungen (über den Gesamtzeitraum der Maßnahme)
	in €	2024 in €	2025 in €	2026 in €	2027 in €	in €	in €
55120-0002 Umbau der Grillhütte							
Summe der Einzahlungen aus Investitionstätigkeit	0,00	0	0	0	0	0	0,00
Summe der Auszahlungen aus Investitionstätigkeit	5.000,00	5.000	0	0	0	0	5.000,00
78593000 Auszahlungen für Baumaßnahmen 55120.09600003-55120-0002 (S)	5.000,00	5.000	0	0	0	0	5.000,00
darunter:							
mit Verpflichtungsermächtigungen in Vorjahren bereits gebunden	-----	0	0	0	0	0	-----
Verpflichtungsermächtigungen	-----	-----	0	0	0	0	-----
Saldo der Ein- und Auszahlungen aus Investitionstätigkeit	-5.000,00	-5.000	0	0	0	0	-5.000,00
55120-0004 Barfußpfad und Outdoorsport							
Summe der Einzahlungen aus Investitionstätigkeit	0,00	0	0	0	0	0	0,00
Summe der Auszahlungen aus Investitionstätigkeit	20.000,00	0	0	0	0	0	0,00
78593000 Auszahlungen für Baumaßnahmen 55120.09600003-55120-0004 (S)	20.000,00	0	0	0	0	0	0,00
darunter:							
mit Verpflichtungsermächtigungen in Vorjahren bereits gebunden	-----	0	0	0	0	0	-----
Verpflichtungsermächtigungen	-----	-----	0	0	0	0	-----
Saldo der Ein- und Auszahlungen aus Investitionstätigkeit	-20.000,00	0	0	0	0	0	0,00
55120-0005 Anlage eines Boule-Platzes							
Summe der Einzahlungen aus Investitionstätigkeit	0,00	0	0	0	0	0	0,00
Summe der Auszahlungen aus Investitionstätigkeit	0,00	10.000	0	0	0	0	0,00
78593000 Auszahlungen für Baumaßnahmen	0,00	10.000	0	0	0	0	0,00
darunter:							
mit Verpflichtungsermächtigungen in Vorjahren bereits gebunden	-----	0	0	0	0	0	-----
Verpflichtungsermächtigungen	-----	-----	0	0	0	0	-----
Saldo der Ein- und Auszahlungen aus Investitionstätigkeit	0,00	-10.000	0	0	0	0	0,00

Investitionsübersicht 2024

Gemeinde: 08 OG Großholbach

Teilhaushalt 03 Gestaltung Umwelt
Leistung 55310 Friedhofswesen (Friedhofsanlagen, einschließlich Friedwald)

	bis einschl. des Haushaltsvorjahres bereitgestellte Mittel	Ansatz des Haushaltsjahres	Planungsdaten des Haushaltsfolgejahres	Planungsdaten des zweiten Haushaltsfolgejahres	Planungsdaten des dritten Haushaltsfolgejahres	Planungsdaten der weiteren Haushaltsfolgejahre bis zum Abschluss der Maßnahme	Gesamtein-/auszahlungen (über den Gesamtzeitraum der Maßnahme)
	in €	2024 in €	2025 in €	2026 in €	2027 in €	in €	in €
55310-0000 Grabnutzungen							
Summe der Einzahlungen aus Investitionstätigkeit	11.689,00	0	0	0	0	0	11.689,00
68270000 Grabnutzungsentgelte 55310.23600000-55310-0000 (H) - ab 2024 Konto 55310.43224 55310.23600000-55310-0000 (S)	11.689,00	0	0	0	0	0	11.689,00
Summe der Auszahlungen aus Investitionstätigkeit	0,00	0	0	0	0	0	0,00
darunter:							
mit Verpflichtungsermächtigungen in Vorjahren bereits gebunden	-----	0	0	0	0	0	-----
Verpflichtungsermächtigungen	-----	-----	0	0	0	0	-----
Saldo der Ein- und Auszahlungen aus Investitionstätigkeit	11.689,00	0	0	0	0	0	11.689,00
55310-0003 Umgestaltung des Friedhofes							
Es wird im Laufe des Jahres 2023 ein Fördermittelantrag gestellt, so dass die Maßnahme voraussichtlich nach einer Entscheidung über den Förderantrag begonnen werden kann. Alle weiteren Maßnahmen am Friedhof müssen sich zwingend von der Fördermaßnahme abgrenzen.							
Summe der Einzahlungen aus Investitionstätigkeit	0,00	50.000	50.000	0	0	0	100.000,00
68142000 Investitionszuwendungen vom Land	0,00	50.000	50.000	0	0	0	100.000,00
Summe der Auszahlungen aus Investitionstätigkeit	0,00	168.000	0	0	0	0	168.000,00
78593000 Auszahlungen für Baumaßnahmen	0,00	168.000	0	0	0	0	168.000,00
darunter:							
mit Verpflichtungsermächtigungen in Vorjahren bereits gebunden	-----	0	0	0	0	0	-----
Verpflichtungsermächtigungen	-----	-----	0	0	0	0	-----
Saldo der Ein- und Auszahlungen aus Investitionstätigkeit	0,00	-118.000	50.000	0	0	0	-68.000,00
55310-0004 Sanierung Friedhofskapelle							
Summe der Einzahlungen aus Investitionstätigkeit	0,00	0	0	0	0	0	0,00
Summe der Auszahlungen aus Investitionstätigkeit	0,00	0	0	0	0	40.000	40.000,00
78593000 Auszahlungen für Baumaßnahmen 55310.09600003-55310-0004 (S)	0,00	0	0	0	0	40.000	40.000,00
darunter:							
mit Verpflichtungsermächtigungen in Vorjahren bereits gebunden	-----	0	0	0	0	0	-----
Verpflichtungsermächtigungen	-----	-----	0	0	0	0	-----
Saldo der Ein- und Auszahlungen aus Investitionstätigkeit	0,00	0	0	0	0	-40.000	-40.000,00
55310-0005 Anlage anonymes Grabfeld, Urnengrabfeld und Erneuerung Einfriedung und Eingangstor							
Summe der Einzahlungen aus Investitionstätigkeit	0,00	0	0	0	0	0	0,00
Summe der Auszahlungen aus Investitionstätigkeit	36.129,93	0	0	0	0	0	28.130,00
78593000 Auszahlungen für Baumaßnahmen 55310.09600003-55310-0005 (S)	36.129,93	0	0	0	0	0	28.130,00
darunter:							
mit Verpflichtungsermächtigungen in Vorjahren bereits gebunden	-----	0	0	0	0	0	-----
Verpflichtungsermächtigungen	-----	-----	0	0	0	0	-----
Saldo der Ein- und Auszahlungen aus Investitionstätigkeit	-36.129,93	0	0	0	0	0	-28.130,00
55310-1000 Vermischte Investitionen							
Summe der Einzahlungen aus Investitionstätigkeit	0,00	0	0	0	0	0	0,00
Summe der Auszahlungen aus Investitionstätigkeit	0,00	0	0	0	0	10.000	10.000,00
78571000 Auszahlungen für bewegliche Sachen des Anlagevermögens oberhalb der Wertgrenze i.H.v. 1.000,00 Euro 55310.08290001-55310-1000 (S) - Anschaffung eines Wassertanks zum Sammeln von Regenwasser	0,00	0	0	0	0	10.000	10.000,00

Investitionsübersicht 2024

Gemeinde: 08 OG Großholbach

Teilhaushalt 03 Gestaltung Umwelt
 Leistung 55310 Friedhofswesen (Friedhofsanlagen, einschließlich Friedwald)

	bis einschl. des Haushaltsvorjahres bereitgestellte Mittel	Ansatz des Haushaltsjahres	Planungsdaten des Haushaltsfolgejahres	Planungsdaten des zweiten Haushaltsfolgejahres	Planungsdaten des dritten Haushaltsfolgejahres	Planungsdaten der weiteren Haushaltsfolgejahre bis zum Abschluss der Maßnahme	Gesamtein-/auszahlungen (über den Gesamtzeitraum der Maßnahme)
	in €	2024 in €	2025 in €	2026 in €	2027 in €	in €	in €
darunter:							
mit Verpflichtungsermächtigungen in Vorjahren bereits gebunden	----	0	0	0	0	0	----
Verpflichtungsermächtigungen	----	----	0	0	0	0	----
Saldo der Ein- und Auszahlungen aus Investitionstätigkeit	0,00	0	0	0	0	-10.000	-10.000,00

Investitionsübersicht 2024

Gemeinde: 08 OG Großholbach

Teilhaushalt 03 Gestaltung Umwelt
Leistung 55510 Kommunale Forstwirtschaft

	bis einschl. des Haushaltsvorjahres bereitgestellte Mittel	Ansatz des Haushaltsjahres	Planungsdaten des Haushaltsfolgejahres	Planungsdaten des zweiten Haushaltsfolgejahres	Planungsdaten des dritten Haushaltsfolgejahres	Planungsdaten der weiteren Haushaltsfolgejahre bis zum Abschluss der Maßnahme	Gesamtein-/auszahlungen (über den Gesamtzeitraum der Maßnahme)
	in €	2024 in €	2025 in €	2026 in €	2027 in €	in €	in €
55510-0000 Allgemeine Ersatz- und Ergänzungsbeschaffungen							
Summe der Einzahlungen aus Investitionstätigkeit	0,00	0	0	0	0	0	0,00
Summe der Auszahlungen aus Investitionstätigkeit	3.244,00	3.500	0	0	0	0	3.244,00
78560000 Auszahlungen für Fahrzeuge, Maschinen und technische Anlagen	3.244,00	3.500	0	0	0	0	3.244,00
55510.07110000-55510-0000 (S)							
55510.07190000-55510-0000 (S)							
- Schutzwagen							
darunter:							
mit Verpflichtungsermächtigungen in Vorjahren bereits gebunden	----	0	0	0	0	0	----
Verpflichtungsermächtigungen	----	----	0	0	0	0	----
Saldo der Ein- und Auszahlungen aus Investitionstätigkeit	-3.244,00	-3.500	0	0	0	0	-3.244,00

Investitionsübersicht 2024

Gemeinde: 08 OG Großholbach

Teilhaushalt 03 Gestaltung Umwelt
Leistung 55590 Feldwege, Landwirtschaftswege, Wirtschaftswege

	bis einschl. des Haushaltsvorjahres bereitgestellte Mittel	Ansatz des Haushaltsjahres	Planungsdaten des Haushaltsfolgejahres	Planungsdaten des zweiten Haushaltsfolgejahres	Planungsdaten des dritten Haushaltsfolgejahres	Planungsdaten der weiteren Haushaltsfolgejahre bis zum Abschluss der Maßnahme	Gesamtein-/auszahlungen (über den Gesamtzeitraum der Maßnahme)
	in €	2024 in €	2025 in €	2026 in €	2027 in €	in €	in €
55590-0002 Ausbau Wirtschaftsweg "Im Wieschen"							
Summe der Einzahlungen aus Investitionstätigkeit	0,00	0	0	0	0	0	0,00
Summe der Auszahlungen aus Investitionstätigkeit	0,00	0	0	0	0	93.000	93.000,00
78593000 Auszahlungen für Baumaßnahmen 55590.09600003-55590-0002 (S)	0,00	0	0	0	0	93.000	93.000,00
darunter:							
mit Verpflichtungsermächtigungen in Vorjahren bereits gebunden	----	0	0	0	0	0	----
Verpflichtungsermächtigungen	----	----	0	0	0	0	----
Saldo der Ein- und Auszahlungen aus Investitionstätigkeit	0,00	0	0	0	0	-93.000	-93.000,00

Investitionsübersicht 2024

Gemeinde: 08 OG Großholbach

Teilhaushalt 03 Gestaltung Umwelt
Leistung 57312 Dorfgemeinschaftshäuser, Bürgerhäuser

	bis einschl. des Haushaltsvorjahres bereitgestellte Mittel	Ansatz des Haushaltsjahres	Planungsdaten des Haushaltsfolgejahres	Planungsdaten des zweiten Haushaltsfolgejahres	Planungsdaten des dritten Haushaltsfolgejahres	Planungsdaten der weiteren Haushaltsfolgejahre bis zum Abschluss der Maßnahme	Gesamtein-/auszahlungen (über den Gesamtzeitraum der Maßnahme)
	in €	2024 in €	2025 in €	2026 in €	2027 in €	in €	in €
57312-0003 Energetische Sanierung des DGH - Optimierung/Erneuerung der Heizungs-/Lüftungsanlage							
Summe der Einzahlungen aus Investitionstätigkeit	0,00	0	0	0	0	0	0,00
Summe der Auszahlungen aus Investitionstätigkeit	150.000,00	0	0	0	0	0	0,00
78593000 Auszahlungen für Baumaßnahmen 57312.09600003-57312-0003 (S) - 2024: Heizkesselwechsel (siehe 57312.52313)	150.000,00	0	0	0	0	0	0,00
darunter:							
mit Verpflichtungsermächtigungen in Vorjahren bereits gebunden	-----	0	0	0	0	0	-----
Verpflichtungsermächtigungen	-----	-----	0	0	0	0	-----
Saldo der Ein- und Auszahlungen aus Investitionstätigkeit	-150.000,00	0	0	0	0	0	0,00

*** Ende der Liste "Investitionsübersicht" ***

Stellenplan

Stellenplan und Stellenübersicht

A. Ortsgemeinde Großholbach nach Teilhaushalten/Produkt		Bes.-Gruppe / Entgeltgruppe	Zahl der Stellen für das Haushaltsjahr 2024	Zahl der Stellen für das Haushaltsvorjahr 2023		Stellenvermerke ² und Erläuterungen ³
B. Zusammenfassung				Soll	Ist ¹ (tatsächliche Besetzung) am 30.06.2023	
A. Ortsgemeinde Großholbach						
Teilhaushalt 01 Zentrale Verwaltung						
1. Arbeitnehmer(Innen)						
11430	Beschäftigter	E 2	0,26	0,26	0,26	Tz. 10,0/39 Std.
	Beschäftigter	E 2	0,13	0,13	0,13	Tz. 5,00/39 Std.
	Beschäftigter	E 2	0,04	0,04	0,04	Tz. 1,70/39 Std.
	Beschäftigter	E 2	0,19	-	-	Tz. 7,57/39 Std.
	Beschäftigte	E 1	0,19	0,19	0,19	Tz. 7,50/39 Std.
	Beschäftigte	E 1	0,13	0,07	0,07	Tz. 5,00/39 Std.
	Beschäftigter	E 1	0,13	0,13	0,13	Tz. 5,00/39 Std.
	Beschäftigter	E 1	0,13	0,13	0,13	Tz. 5,00/39 Std.
	Beschäftigter	E 1	0,13	0,13	0,13	Tz. 5,00/39 Std.
	Beschäftigter	E 1	0,04	0,13	0,13	Tz. 1,49/39 Std.
	Beschäftigte (gesamt)		1,37	1,21	1,21	
Summe Arbeitnehmer Teilhaushalt 01			1,37	1,21	1,21	
Teilhaushalt 02 Schule und Kultur, Soziales und Jugend, Gesundheit und Sport						
1. Arbeitnehmer(Innen)						
	Beschäftigte (gesamt)		0,00	0,00	0,00	
Summe Arbeitnehmer Teilhaushalt 02			0,00	0,00	0,00	
Teilhaushalt 03 Gestaltung, Umwelt						
1. Arbeitnehmer(Innen)						
	Beschäftigte (gesamt)		0,00	0,00	0,00	
Summe Arbeitnehmer Teilhaushalt 03			0,00	0,00	0,00	
Teilhaushalt 04 Zentrale Finanzdienstleistungen						
1. Arbeitnehmer						
	Beschäftigte (gesamt)		0,00	0,00	0,00	
Summe Arbeitnehmer Teilhaushalt 04			0,00	0,00	0,00	
B. Zusammenfassung						
Summe Arbeitnehmerin der Ortsgemeinde			1,37	1,21	1,21	

Übersicht zur Beurteilung der dauernden Leistungsfähigkeit

**Übersicht zur Beurteilung der dauernden Leistungsfähigkeit
(Berechnung der sog. "freien Finanzspitze"; Ausgleich Finanzhaushalt)**

lfd. Nr.	Einzahlungs- und Auszahlungsarten	Ergebnisse des Haushaltsvorjahres 2022	Ergebnisse des Haushaltsvorjahres 2023	Ansätze des Haushaltsjahres 2024	Planungsdaten des ersten Haushaltsfolgejahres 2025	Planungsdaten des zweiten Haushaltsfolgejahres 2026	Planungsdaten des dritten Haushaltsfolgejahres 2027
		in € ²					
		einschließlich Zinsauszahlungen für bereits genehmigte Kredite	einschließlich Zinsauszahlungen für bereits genehmigte Kredite und für geplante, aber noch nicht genehmigte Kredite				
1	Saldo der ordentlichen- und außerordentlichen Ein- und Auszahlungen (§ 2 Abs. 1 Satz 1 Posten F 23 GemHVO)	85.157,34	153.210	-83.000	11.000	34.000	44.000
2	abzüglich Auszahlungen zur planmäßigen Tilgung von bereits genehmigten Investitionskrediten (§ 2 Abs. 1 Satz 1 Posten F 36 GemHVO)	0,00	0	0	0	0	0
3	Mindest-Rückführungsbetrag gemäß Tilgungsplan	0,00	0	0	0	0	0
4	Zwischensumme	85.157,34	153.210	-83.000	11.000	34.000	44.000
5	abzüglich Auszahlungen zur planmäßigen Tilgung von geplanten, aber noch nicht genehmigten Investitionskrediten (§ 2 Abs. 1 Satz 1 Posten F 36 GemHVO)	 	 	0	0	0	0
6	"freie Finanzspitze" (Ziel in allen Jahren: ≥ 0)	85.157,34	153.210	-83.000	11.000	34.000	44.000

Endfällige Kredite
Jahr - Betrag €
Jahr - Betrag €
Jahr - Betrag €
Jahr - Betrag €
Jahr - Betrag €
Jahr - Betrag €

Stand der Verbindlichkeiten gegenüber der Verbandsgemeinde im Rahmen der Einheitskasse ³	
Jahr 2022	0 €
Jahr 2023	0 €
Jahr 2024	0 €
Jahr 2025	0 €
Jahr 2026	0 €
Jahr 2027	0 €

Übersicht der Verpflichtungs- ermächtigungen

Übersicht über die aus Verpflichtungsermächtigungen voraussichtlich fällig werdenden Auszahlungen				
Verpflichtungsermächtigungen (gem. § 1 Abs. 1 Nr. 4 GemHVO) ¹	Planungsdaten des Haushalts- folgejahres 2025	Planungsdaten des zweiten Haushalts- folgejahres 2026	Planungsdaten des dritten Haushalts- folgejahres 2027	Planungsdaten der weiteren Haushalts- folgejahre 2028 ff.
	in € ²			
im Haushaltsjahr 2024 (VE 0 €)	0	0	0	0
Summe	0	0	0	0
Gesamtbetrag der Investitionskredite (ohne zinslose Kredite und Kredite zur Umschuldung)	0	0	0	0

¹ Es sind in chronologischer Reihenfolge das Haushaltsjahr und alle Haushaltsvorjahre aufzuführen, in denen Verpflichtungsermächtigungen veranschlagt waren, aus deren Inanspruchnahme Auszahlungen fällig werden.

² Angaben können auch in 1.000 € erfolgen.

**Übersicht
über den Stand der
Verbindlichkeiten aus Anleihen,
Kreditaufnahmen
und ähnlicher Vorgänge**

**Übersicht
über den Stand der Verbindlichkeiten aus Anleihen, Kreditaufnahmen und ähnlicher Vorgänge ^{1,2}**

Ifd. Nr.	Art (gem. § 47 Abs. 5 Nr. 4 GemHVO)	Stand Beginn Haushalts- vorjahr 2023	Voraussichtl. Stand zu Beginn des Haushalts- jahres 2024	Voraussichtl. Stand zum Ende des Haushalts- jahres 2024
		in Euro		
1	Verbindlichkeiten aus Anleihen für Investitionen			
2	Verbindlichkeiten aus Anleihen zur Liquiditätssicherung	0	0	0
3	Verbindlichkeiten aus Kreditaufnahmen für Investitionen (gemäß § 103 GemO) ²	0	0	0
4	Verbindlichkeiten gegenüber der Verbandsgemeinde im Rahmen der Einheitskasse ³			
	darunter:			
5	a) Anleihen und Verbindlichkeiten gegenüber der Verbandsgemeinde im Rahmen der Einheitskasse bis zum 31.12.2023 ⁴	0	0	0
6	b) Anleihen und Verbindlichkeiten gegenüber der Verbandsgemeinde im Rahmen der Einheitskasse ab dem 01.01.2024 ⁵	0	0	0
7	Verbindlichkeiten aus Vorgängen, die Kreditaufnahmen wirtschaftlich gleichkommen ⁶	0	0	0
8	Summe der Verbindlichkeiten aus Anleihen, Kreditaufnahmen und ähnlicher Vorgänge	0	0	0

Bilanz 2021

Aktiva			
Nr.	Bezeichnung	31.12.2020	31.12.2021
1.	Anlagevermögen	4.354.671,64	4.226.029,83
1.1	Immaterielle Vermögensgegenstände	349.637,64	332.807,77
1.1.1	Gewerbliche Schutzrechte und ähnliche Rechte und Werte sowie Lizenzen	0,00	0,00
1.1.2	Geleistete Zuwendungen	197.315,28	190.834,87
1.1.3	Gezahlte Investitionszuschüsse	152.322,36	141.972,90
1.1.4	Geschäfts- oder Firmenwert	0,00	0,00
1.1.5	Anzahlungen auf immaterielle Vermögensgegenstände	0,00	0,00
1.2	Sachanlagen	4.005.034,00	3.893.222,06
1.2.1	Wald, Forsten	933.160,99	941.128,61
1.2.2	Sonstige unbebaute Grundstücke und grundstücksgleiche Rechte	261.403,71	256.106,58
1.2.3	Bebaute Grundstücke und grundstücksgleiche Rechte	936.086,36	915.784,80
1.2.4	Infrastrukturvermögen	1.801.748,25	1.706.352,04
1.2.5	Bauten auf fremdem Grund und Boden	0,00	0,00
1.2.6	Kunstgegenstände, Denkmäler	1,00	1,00
1.2.7	Maschinen, technische Anlagen, Fahrzeuge	39.289,71	37.026,46
1.2.8	Betriebs- und Geschäftsausstattung	33.343,98	31.979,75
1.2.9	Pflanzen und Tiere	0,00	0,00
1.2.10	Geleistete Anzahlungen, Anlagen im Bau	0,00	4.842,82
1.3	Finanzanlagen	0,00	0,00
1.3.1	Anteile an verbundenen Unternehmen	0,00	0,00
1.3.2	Ausleihungen an verbundene Unternehmen	0,00	0,00
1.3.3	Beteiligungen	0,00	0,00
1.3.4	Ausleihungen an Unternehmen, mit denen ein Beteiligungsverhältnis besteht	0,00	0,00
1.3.5	Sondervermögen, Zweckverbände, Anstalten des öR, rechtsfähige komm. Stiftungen	0,00	0,00
1.3.6	Ausleihungen an Sonderverm. Zweckverbände, Anstalten des öR, komm. Stiftungen	0,00	0,00
1.3.7	Sonstige Wertpapiere des Anlagevermögens	0,00	0,00
1.3.8	Sonstige Ausleihungen	0,00	0,00
2.	Umlaufvermögen	1.354.538,93	1.510.371,69
2.1	Vorräte	0,00	0,00
2.1.1	Roh-, Hilfs- und Betriebsstoffe	0,00	0,00
2.1.2	Unfertige Erzeugnisse, unfertige Leistungen	0,00	0,00
2.1.3	Fertige Erzeugnisse, fertige Leistungen und Waren	0,00	0,00
2.1.4	Geleistete Anzahlungen auf Vorräte	0,00	0,00
2.2	Forderungen und sonstige Vermögensgegenstände	1.354.538,93	1.510.371,69
2.2.1	Öffentlich-rechtliche Forderungen, Forderungen aus Transferleistungen	29.914,56	45.339,29
2.2.2	Privatrechtliche Forderungen aus Lieferungen und Leistungen	603,38	0,00
2.2.3	Forderungen gegen verbundene Unternehmen	0,04	2.249,58
2.2.4	Forderungen gegen Unternehmen, mit denen ein Beteiligungsverhältnis besteht	0,00	0,00
2.2.5	Forderungen gegen Sonderverm., Zweckverbände, Anstalten des öR, rechtsf. komm. Stiftungen	0,00	0,00
2.2.6	Forderungen gegen den sonstigen öffentlichen Bereich	1.317.878,87	1.453.198,21
2.2.7	Sonstige Vermögensgegenstände	6.142,12	9.584,61
2.3	Wertpapiere des Umlaufvermögens	0,00	0,00
2.3.1	Anteile an verbundenen Unternehmen	0,00	0,00
2.3.2	Sonstige Wertpapiere des Umlaufvermögens	0,00	0,00
2.4	Kassenbestand, Bankguthaben, Guthaben bei EZB und Kreditinstituten, Schecks	0,00	0,00
3.	Ausgleichsposten für latente Steuern	0,00	0,00
4.	Rechnungsabgrenzungsposten	1.666,09	1.098,86
4.1	Disagio	0,00	0,00
4.2	Sonstige Rechnungsabgrenzungsposten	1.666,09	1.098,86
5.	Nicht durch Eigenkapital gedeckter Fehlbetrag	0,00	0,00
	Bilanzsumme	5.710.876,66	5.737.500,38

Passiva			
Nr.	Bezeichnung	31.12.2020	31.12.2021
1.	Eigenkapital	4.657.732,83	4.716.493,49
1.1	Kapitalrücklage	4.517.687,62	4.657.732,83
1.2	Sonstige Rücklagen	0,00	0,00
1.3	Jahresüberschuss / Jahresfehlbetrag	140.045,21	58.760,66
1.4	Nicht durch Eigenkapital gedeckter Fehlbetrag	0,00	0,00
2.	Sonderposten	973.176,35	874.281,92
2.1	Sonderposten für Belastungen aus dem kommunalen Finanzausgleich	70.000,00	49.000,00
2.2	Sonderposten zum Anlagevermögen	890.197,13	812.407,50
2.2.1	Sonderposten aus Zuwendungen	90.945,56	92.039,39
2.2.2	Sonderposten aus Beiträgen und ähnlichen Entgelten	799.251,57	720.368,11
2.2.3	Sonderposten aus Anzahlungen für Anlagevermögen	0,00	0,00
2.3	Sonderposten für den Gebührenaussgleich	0,00	0,00
2.4	Sonderposten mit Rücklageanteil	0,00	0,00
2.5	Sonderposten aus Grabnutzungsentgelten	12.979,22	12.874,42
2.6	Sonderposten aus Anzahlungen für Grabnutzungsentgelte	0,00	0,00
2.7	Sonstige Sonderposten	0,00	0,00
3.	Rückstellungen	74.874,07	109.985,09
3.1	Rückstellungen für Pensionen und ähnliche Verpflichtungen	67.797,00	107.784,00
3.2	Steuerrückstellungen	0,00	0,00
3.3	Rückstellungen für latente Steuern	0,00	0,00
3.4	Sonstige Rückstellungen	7.077,07	2.201,09
4.	Verbindlichkeiten	5.093,40	36.739,88
4.1	Anleihen	0,00	0,00
4.2	Verbindlichkeiten aus Kreditaufnahmen	0,00	0,00
4.2.1	Verbindlichkeiten aus Kreditaufnahmen für Investitionen	0,00	0,00
4.2.2	Verbindlichkeiten aus Kreditaufnahmen zur Liquiditätssicherung	0,00	0,00
4.3	Verbindlichkeiten aus Vorgängen, die Kreditaufnahmen wirtschaftlich gleichkommen	0,00	0,00
4.4	Erhaltene Anzahlungen auf Bestellungen	0,00	0,00
4.5	Verbindlichkeiten aus Lieferungen und Leistungen	847,35	33.117,63
4.6	Verbindlichkeiten aus Transferleistungen	0,00	0,00
4.7	Verbindlichkeiten gegenüber verbundenen Unternehmen	0,00	0,00
4.8	Verbindlichkeiten gegen Unternehmen, mit denen ein Beteiligungsverhältnis besteht	0,00	0,00
4.9	Verbindlichkeiten gegenüber Sondervermögen, Zweckverbänden, Anstalten des öffentlichen Rechts, rechtsfähigen kommunalen Stiftungen	0,00	0,00
4.10	Verbindlichkeiten gegenüber dem sonstigen öffentlichen Bereich	2.152,45	3.622,25
4.11	Sonstige Verbindlichkeiten	2.093,60	0,00
5.	Rechnungsabgrenzungsposten	0,00	0,00
	Bilanzsumme	5.710.876,65	5.737.500,38