


**Verbandsgemeinde
Montabaur**
Westerwaldkreis



Ortsgemeinde Großholbach

Haushaltssatzung und Doppischer Haushaltsplan

für das Haushaltsjahr 2026

Inhaltsverzeichnis

| | | | |
|-----|--|-------|-----------|
| 1. | Haushaltssatzung | Seite | 1 - 4 |
| 2. | Vorbericht | Seite | 5 - 44 |
| 3. | Ergebnishaushalt | Seite | 45 - 46 |
| 4. | Finanzhaushalt | Seite | 47 - 50 |
| 6. | Teilhaushalt 01 Zentrale Verwaltung | Seite | 51 - 70 |
| 7. | Teilhaushalt 02 Schule und Kultur, Soziales und Jugend, Gesundheit und Sport | Seite | 71 - 90 |
| 8. | Teilhaushalt 03 Gestaltung Umwelt | Seite | 91 - 132 |
| 9. | Teilhaushalt 04 Zentrale Finanzleistungen | Seite | 133 - 146 |
| 10. | Investitionsübersicht | Seite | 147 - 164 |
| 11. | Stellenplan | Seite | 165 - 165 |
| 12. | Beurteilung der dauernden Leistungsfähigkeit | Seite | 166 - 166 |
| 13. | Übersicht der Verpflichtungsermächtigungen | Seite | 167 - 167 |
| 14. | Übersicht über den Stand der Kreditaufnahmen und ähnlicher Vorgänge | Seite | 168 - 168 |
| 15. | Bilanz 2023 | Seite | 169 - 171 |

Gemeinde Großholbach

Haushaltssatzung

2026



Haushaltssatzung der Ortsgemeinde Großholbach

für das Jahr 2026 vom _____

Der Ortsgemeinderat Großholbach hat auf Grund von § 95 der Gemeindeordnung für Rheinland-Pfalz (GemO) in der zurzeit geltenden Fassung folgende Haushaltssatzung beschlossen:

§ 1 Ergebnis-und Finanzhaushalt

Festgesetzt werden

1. im Ergebnishaushalt

| | | |
|---------------------------------------|-----------|------|
| der Gesamtbetrag der Erträge auf | 1.400.000 | Euro |
| der Gesamtbetrag der Aufwendungen auf | 1.584.000 | Euro |
| der Jahresfehlbetrag auf | -184.000 | Euro |

2. im Finanzhaushalt

| | | |
|--|----------|------|
| der Saldo der ordentlichen Ein- und Auszahlungen auf | -103.000 | Euro |
| die Einzahlungen aus Investitionstätigkeit auf | 64.000 | Euro |
| die Auszahlungen aus Investitionstätigkeit auf | 404.000 | Euro |
| der Saldo der Ein- und Auszahlungen aus Investitionstätigkeit auf | -340.000 | Euro |
| der Saldo der Ein- und Auszahlungen aus Finanzierungstätigkeit auf | 443.000 | Euro |

§ 2 Gesamtbetrag der vorgesehenen Kredite

Kredite sind zur Finanzierung von Investitionen und Investitionsförderungsmaßnahmen werden nicht veranschlagt.

§ 3 Verpflichtungsermächtigungen

Der Gesamtbetrag der Ermächtigungen zum Eingehen von Verpflichtungen, die in künftigen Haushaltsjahren zu Auszahlungen für Investitionen und Investitionsförderungsmaßnahmen (Verpflichtungsermächtigungen) führen können, beläuft sich auf 350.000 Euro.

Die Summe der Verpflichtungsermächtigungen, für die in künftigen Haushaltsjahren voraussichtlich Investitionskredite aufgenommen werden müssen, beläuft sich auf 0 Euro.

§ 4 Höchstbetrag der Verbindlichkeiten gegenüber der Einheitskasse

Mittel aus der Einheitskasse werden nicht beansprucht.

§ 5 Steuersätze

Die Steuersätze für die Gemeindesteuern werden wie folgt festgesetzt:

| | |
|---------------------|-----------|
| - Grundsteuer A auf | 345 v. H. |
| - Grundsteuer B auf | 465 v. H. |
| - Gewerbesteuer auf | 380 v. H. |

Die Hundesteuer beträgt für Hunde, die innerhalb des Gemeindegebietes gehalten werden

| | |
|---------------------------|----------|
| - für den ersten Hund | 35 Euro |
| - für den zweiten Hund | 71 Euro |
| - für jeden weiteren Hund | 107 Euro |

§ 6 Eigenkapital

Der Stand des Eigenkapitals zum 31.12.2024 betrug 4.813.368 Euro. Der voraussichtliche Stand des Eigenkapitals beträgt auf Basis der Haushaltsplanung zum 31.12.2025 4.740.368 Euro und zum 31.12.2026 4.556.368 Euro.

§ 7 Über- und außerplanmäßige Aufwendungen und Auszahlungen

Erhebliche überplanmäßige Aufwendungen oder Auszahlungen gemäß § 100 Abs. 1 Satz 2 GemO liegen vor, wenn im Einzelfall Haushaltsansätze um 2.500 Euro, bei Haushaltsansätzen ab 25.000 Euro um 10 v. H. überschritten werden.

Erhebliche außerplanmäßige Ausgaben liegen vor, wenn ohne das Vorliegen eines entsprechenden Haushaltsansatzes im Einzelfall Aufwendungen bzw. Auszahlungen von 2.500 Euro oder mehr entstehen und diese nicht innerhalb des jeweiligen Deckungskreises finanziert werden können.

§ 8 Einzelveranschlagung von Investitionen und Investitionsförderungsmaßnahmen

Investitionen und Investitionsförderungsmaßnahmen oberhalb der Wertgrenze von 1.000 Euro sind einzeln im Teilfinanzhaushalt oder in einer Investitionsübersicht darzustellen, ebenso solche Investitionen und Investitionsförderungsmaßnahmen, die sich über mehrere Jahre erstrecken.

Großholbach, den

Harald Quirnbach
Ortsbürgermeister

Hinweis:

Die vorstehende Haushaltssatzung für das Haushaltsjahr 2026 wird hiermit öffentlich bekannt gemacht. Die Haushaltssatzung ist gemäß § 97 Abs. 2 GemO der Aufsichtsbehörde mit Schreiben vom vorgelegt worden. Sie enthält keine genehmigungspflichtigen Teile.

Der Haushaltsplan liegt zur Einsichtnahme vom bis einschließlich montags bis mittwochs von 08.00 bis 12.30 Uhr und von 14.00 bis 16.00 Uhr, donnerstags von 08.00 Uhr bis 12.30 Uhr und von 14.00 Uhr bis 18.00 Uhr sowie freitags von 08.00 Uhr bis 12.30 Uhr im Rathaus der Verbandsgemeinde Montabaur, Zimmer 109, Konrad-Adenauer-Platz 8, 56410 Montabaur öffentlich aus.

Großholbach, den

Harald Quirmbach
Ortsbürgermeister

Bescheinigung

Die Haushaltssatzung der Ortsgemeinde Großholbach für das Haushaltsjahr 2026 wurde vom Ortsbürgermeister ausgefertigt, sie trägt das Datum vom

Die Haushaltssatzung wurde im Wochenblatt der Verbandsgemeinde Montabaur, ausgegeben am öffentlich bekanntgemacht. Die Satzung tritt zum Beginn des Haushaltsjahres in Kraft.

Die Haushaltssatzung und der zugehörige Haushaltsplan für das Jahr 2026 haben vom bis einschließlich montags bis mittwochs von 08.00 bis 12.30 Uhr und von 14.00 bis 16.00 Uhr, donnerstags von 08.00 Uhr bis 12.30 Uhr und von 14.00 Uhr bis 18.00 Uhr sowie freitags von 08.00 Uhr bis 12.30 Uhr zur Einsichtnahme im Rathaus der Verbandsgemeinde Montabaur, Zimmer 109, öffentlich ausgelegen.

Montabaur, den

Verbandsgemeindeverwaltung Montabaur

Sachgebiet 1.4 - Finanzen, Haushalt, Steuern -
Im Auftrag

Gemeinde Großholbach

Vorbericht 2026



Inhaltsverzeichnis

| | |
|--|----|
| 1 Rechtliche Grundlagen | 10 |
| 2 Statistische Angaben | 11 |
| 2.1 Gesamtfläche des Ortsgemeindegebietes | 11 |
| 2.2 Entwicklung der Einwohnerzahl (Stichtag 30.06.) | 11 |
| 3 Überblick über die Entwicklung der Haushaltswirtschaft | 12 |
| 3.1 Reform des kommunalen Haushaltsrechts | 12 |
| 3.2 Übersicht über die Haushaltslage | 12 |
| 3.2.1 Festsetzung der Hebesätze - Grundlagen und Auswirkungen | 12 |
| 3.2.2 Ergebnishaushalt - Langfristige Betrachtung | 13 |
| 3.3 Bilanz - Entwicklung von Vermögen und Schulden | 13 |
| 3.4 Sonstige allgemeine Entwicklungen | 18 |
| 3.4.1 Bevölkerung | 18 |
| 3.4.2 Wirtschaft und Arbeitsmarkt | 18 |
| 4 Erträge des Ergebnishaushalts | 19 |
| 4.1 Steuern (E 1) | 20 |
| 4.2 Zuwendungen, allgemeine Umlagen und sonstige Transfererträge (E 2) | 22 |
| 4.3 Erträge der sozialen Sicherung (E 3) - <i>Fehlanzeige</i> - | 23 |
| 4.4 Öffentlich-rechtliche Leistungsentgelte (E 4) | 23 |
| 4.5 Privatrechtliche Leistungsentgelte (E 5) | 24 |
| 4.6 Kostenerstattungen und Kostenumlagen (E 6) | 24 |
| 4.7 Sonstige laufende Erträge (E 7) | 25 |
| 4.8 Zins- und sonstige Finanzerträge (E 17) | 25 |
| 5 Aufwendungen des Ergebnishaushalts | 26 |
| 5.1 Personal- und Versorgungsaufwendungen (E 9) | 27 |
| 5.2 Sach- und Dienstleistungen (E 10) | 28 |
| 5.3 Abschreibungen (E 11) | 31 |
| 5.4 Zuwendungen, Umlagen und sonstige Transferaufwendungen (E 12) | 32 |
| 5.5 Aufwendungen der sozialen Sicherung (E 13) - <i>Fehlanzeige</i> - | 34 |
| 5.6 Sonstige laufende Aufwendungen (E 14) | 34 |
| 5.7 Zins- und sonstige Finanzaufwendungen (E 18) | 35 |
| 6 Ergebnis des Ergebnishaushalts | 36 |
| 7 Ein- und Auszahlungen des Finanzhaushalts | 37 |
| 8 Teilhaushalte | 39 |

| | |
|--|----|
| 8.1 Übersicht über die Teilhaushalte | 39 |
| 8.2 Deckungsfähigkeit | 39 |
| 8.3 Interne Leistungsverrechnungen (ILV) | 40 |
| 8.4 Ergebnisse der Teilergebnis- und Teilfinanzhaushalte | 41 |
| 9 Entwicklung wichtiger Planungskomponenten | 42 |
| 9.1 Entwicklung der Jahresergebnisse (Muster 26) | 42 |
| 9.2 Entwicklung der Über-/Unterdeckung im Finanzhaushalt (Muster 27) | 42 |
| 9.3 Entwicklung der Investitionen und Investitionsförderungsmaßnahmen..... | 43 |
| 9.4 Entwicklung der Investitionskredite sowie Belastungen des Haushalts durch kreditähnliche Rechtsgeschäfte..... | 43 |
| 9.5 Entwicklung des Eigenkapitals (Muster 28)..... | 44 |
| 9.6 Liquiditätsplanung nach § 93 Abs. 5 GemO und § 1 Nr. 10 GemHVO | 45 |

1 Rechtliche Grundlagen

§ 6 GemHVO - Vorbericht

Der Vorbericht soll einen Überblick über die Entwicklung der Haushaltswirtschaft im Haushaltsjahr unter Einbeziehung insbesondere der beiden Haushaltsvorjahre geben. Die durch den Haushalt gesetzten Rahmenbedingungen sind zu erläutern. Der Vorbericht enthält ferner einen Ausblick auf wesentliche Veränderungen der Rahmenbedingungen der Planung und die Entwicklung wichtiger Planungskomponenten innerhalb des Zeitraums der Ergebnis- und Finanzplanung. Insbesondere sind darzustellen:

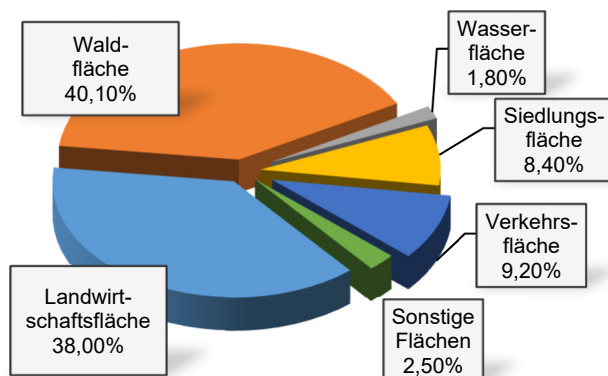
1. die Entwicklung der Jahresergebnisse (Jahresüberschüsse / Jahresfehlbeträge),
2. die Entwicklung der Finanzmittelüberschüsse / Finanzmittelfehlbeträge,
3. die Entwicklung der Investitionen und Investitionsförderungsmaßnahmen sowie die sich hieraus ergebenden Auswirkungen auf die Ergebnis- und Finanzhaushalte der folgenden Haushaltsjahre,
4. die Entwicklung der Investitionskredite sowie die Belastung des Haushalts durch kreditähnliche Rechtsgeschäfte,
5. die Entwicklung der Kredite zur Liquiditätssicherung,
6. die Entwicklung des Eigenkapitals,
7. die Veränderungen des Sonderpostens für Belastungen aus dem kommunalen Finanzausgleich.

2 Statistische Angaben

2.1 Gesamtfläche des Ortsgemeindegebietes

| Gemeinde | Bodenfläche insgesamt in km ² | davon in Prozent | | | | | |
|------------------|--|-----------------------|------------|--------------|-----------------|----------------|------------------|
| | | Landwirtschaftsfläche | Waldfläche | Wasserfläche | Siedlungsfläche | Verkehrsfläche | Sonstige Flächen |
| Großholbach | 3,92 | 38,0 | 40,1 | 1,8 | 8,4 | 9,2 | 2,5 |
| Verbandsgemeinde | 151,41 | 30,6 | 45,6 | 0,8 | 12,7 | 8,4 | 1,9 |
| Westerwaldkreis | 989,04 | 37,6 | 40,6 | 1,3 | 11,5 | 6,5 | 2,5 |

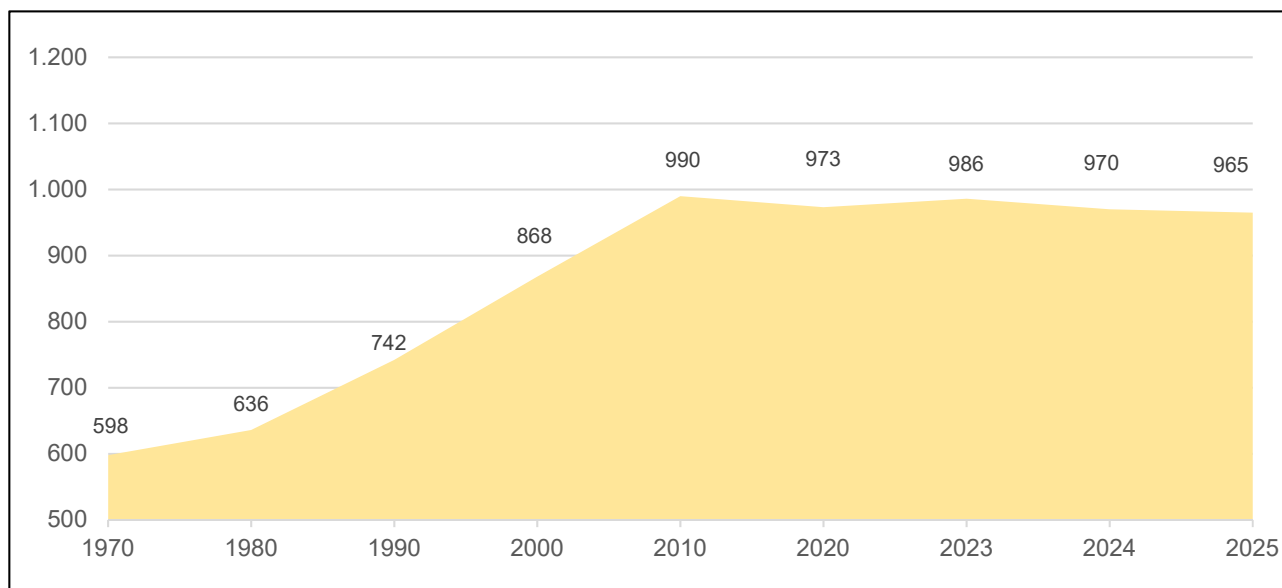
Die Daten der tatsächlichen Flächennutzung werden auf der Grundlage des automatisierten Liegenschaftsbuches gemarkungsweise von der Vermessungs- und Katasterverwaltung zusammengestellt und im Statistischen Landesamt für die Flächenerhebung aufbereitet. Die Darstellungen entsprechen den Nutzungsverhältnissen am 31. Dezember 2024.



2.2 Entwicklung der Einwohnerzahl (Stichtag 30.06.)

| Gemeinde | 1970 | 1980 | 1990 | 2000 | 2010 | 2020 | 2023 | 2024 | 2025 |
|-------------|------|------|------|------|------|------|------|------|------|
| Großholbach | 598 | 636 | 742 | 868 | 990 | 973 | 986 | 970 | 965 |

Zu Grunde liegen die Einwohnerzahlen zum 30. Juni jeden Jahres (Stichtag). Es handelt sich um die Personen mit Hauptwohnung im Ortsgemeindebereich.



3 Überblick über die Entwicklung der Haushaltswirtschaft

3.1 Reform des kommunalen Haushaltsrechts

Seit 2009 werden für die Haushaltsführung der Kommunen in Rheinland-Pfalz die Grundzüge des doppelischen Haushalts- und Rechnungswesens berücksichtigt:

Der Haushaltsplan als zentrales Steuerungsinstrument besteht aus

- dem Ergebnishaushalt, in dem die Erträge und Aufwendungen erfasst und nachgewiesen werden,
- dem Finanzhaushalt, in dem die Einzahlungen und Auszahlungen, insbesondere auch für Investitionen und die Kreditaufnahme und -tilgung dargestellt und nachgewiesen werden,
- den Teilhaushalten,
- dem Stellenplan und
- weiteren Anlagen.

Grundsätzlich sind im Haushaltsplan neben dem Planansatz für das neue Haushaltsjahr die Ergebnisse des Vorjahres und die Ansätze des Vorjahres abzubilden. Weiterhin wird auch eine Prognose für die drei nachfolgenden Haushaltsjahre dargestellt. Dem Leser erschließt sich somit die Entwicklung der Erträge und Aufwendungen.

Mit Hilfe der Software "IKVS" (Interkommunales Vergleichs-System) werden im Vorbericht die Ergebnisse der Vorjahre sowie die aktuellen Planansätze mit dem Zentralwert (Median) anderer vergleichbarer Kommunen in Rheinland-Pfalz (1 - 1.000 Einwohner), welche dem Vergleichs-System angeschlossen sind, in Form von Schaubildern zur Verfügung gestellt.

3.2 Übersicht über die Haushaltslage

3.2.1 Festsetzung der Hebesätze - Grundlagen und Auswirkungen

Die Realsteuerhebesätze der Ortsgemeinde Großholbach orientieren sich an den im Landesfinanzausgleichsgesetz festgesetzten Nivellierungssätzen zur Ermittlung der Steuerkraftmesszahlen zur Errechnung der Umlagegrundlagen für den kommunalen Finanzausgleich. Somit ist sichergestellt, dass die Ortsgemeinde auch nur auf tatsächlich zufließende Steuer-Ist-Einnahmen auch Umlagen zahlt.

Lägen die Realsteuerhebesätze unter den Nivellierungssätzen würden der Ortsgemeinde fiktive Ist-Einnahmen zugerechnet, die tatsächlich nicht bestehen, mit der Konsequenz, dass Umlagen auf tatsächlich nicht vorhandene Einnahmen zu entrichten wären.

Setzt die Ortsgemeinde die Hebesätze oberhalb der Nivellierungssätze an, würden die Ist-Einnahmen für die Berechnung der Steuerkraft nach unten korrigiert, mit der Folge, dass ein Teil der Einnahmen bei der Berechnung des kommunalen Finanzausgleichs keine Berücksichtigung findet, also der bei der Ortsgemeinde verbleibende Steueranteil erhöht würde.

Die Entwicklung der Hebesätze wird nachfolgend dargestellt:

| | 2020 | 2021 | 2022 | 2023 | 2024 | 2025 | 2026 |
|------------------------|------|------|------|------|------|------|------|
| Hebesatz Grundsteuer A | 300 | 300 | 300 | 345 | 345 | 345 | 345 |
| Hebesatz Grundsteuer B | 365 | 365 | 365 | 465 | 465 | 465 | 465 |
| Hebesatz Gewerbesteuer | 365 | 365 | 365 | 380 | 380 | 380 | 380 |

3.2.2 Ergebnishaushalt - Langfristige Betrachtung

Im Ergebnishaushalt erfolgt die periodengenaue Darstellung des gesamten Ressourcenaufkommens und Ressourcenverbrauchs. Er hat die Aufgabe, über die Art, die Höhe und die Quellen der Erträge und Aufwendungen zu informieren und weist den sich daraus ergebenden Überschuss oder Fehlbetrag aus.

Die nachfolgende Tabelle zeigt die Entwicklung des Ergebnishaushalts:

| | Ist 2021 | Ist 2022 | Ist 2023 | Ist 2024 | Plan 2025 | Plan 2026 |
|--|------------------|------------------|------------------|-------------------|-------------------|--------------------|
| E8 - Laufende Erträge aus Verwaltungstätigkeit | 1.373.286,54 | 1.248.713,55 | 1.446.266,85 | 1.341.865,34 | 1.363.400,00 | 1.375.400,00 |
| E15 - Laufende Aufwendungen aus Verwaltungstätigkeit | 1.315.824,44 | 1.203.470,00 | 1.380.751,17 | 1.376.796,05 | 1.451.950,00 | 1.583.950,00 |
| E16 - Laufendes Ergebnis aus Verwaltungstätigkeit | 57.462,10 | 45.243,55 | 65.515,68 | -34.930,71 | -88.550,00 | -208.550,00 |
| E17 - Zins- und sonstige Finanzerträge | 1.345,56 | -112,00 | 3.267,81 | 18.032,00 | 15.600,00 | 24.600,00 |
| E18 - Zinsen und sonstige Finanzaufwendungen | 47,00 | 98,23 | 30,30 | 13,00 | 50,00 | 50,00 |
| E19 - Saldo der Zins- und sonstigen Finanzerträge und -aufwendungen | 1.298,56 | -210,23 | 3.237,51 | 18.019,00 | 15.550,00 | 24.550,00 |
| E20 - Ordentliches Ergebnis | 58.760,66 | 45.033,32 | 68.753,19 | -16.911,71 | -73.000,00 | -184.000,00 |
| E23 - Jahresergebnis | 58.760,66 | 45.033,32 | 68.753,19 | -16.911,71 | -73.000,00 | -184.000,00 |

3.3 Bilanz - Entwicklung von Vermögen und Schulden

Die Ergebnisse von Ergebnishaushalt und Finanzhaushalt haben Einfluss auf die kommunale Bilanz. Da eine Plan-Bilanz haushaltsrechtlich nicht vorgesehen ist, werden nachfolgend die Bilanzpositionen der letzten vier Jahresabschlüsse dargestellt.

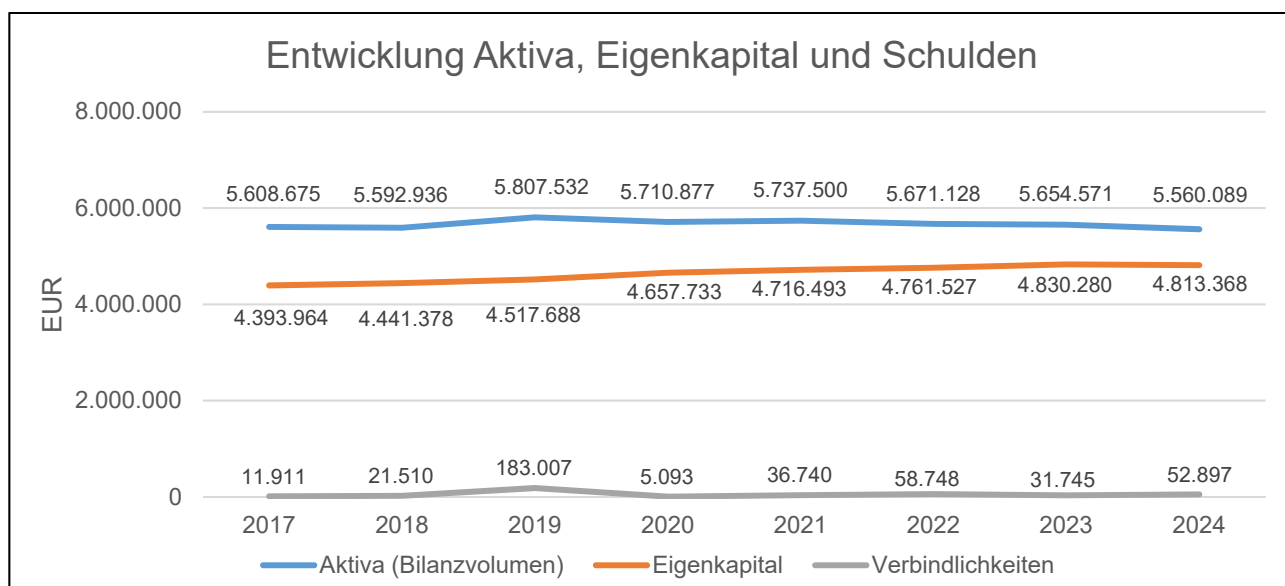
Die Tabelle zeigt das Bilanzvolumen (Aktiva), also das kommunale Vermögen, sowie deren Finanzierung (Passiva). Das Eigenkapital wird zudem in seiner Zusammensetzung dargestellt, weil die Entwicklung der Rücklagen für die Frage der Haushaltssicherung relevant ist.

| AKTIVA - Bilanzpositionen / Euro | 2021 | 2022 | 2023 | 2024 |
|---|---------------------|---------------------|---------------------|---------------------|
| 1 - Anlagevermögen | 4.226.029,83 | 4.109.962,75 | 4.033.779,36 | 4.072.127,30 |
| 1.1 - Immaterielle Vermögensgegenstände | 332.807,77 | 319.433,73 | 301.211,86 | 311.368,80 |
| 1.1.1 - Gewerbliche Schutzrechte und ähnliche Rechte und Werte sowie Lizenzen an solchen Rechten und Werten | 0,00 | 0,00 | 0,00 | 0,00 |
| 1.1.2 - Geleistete Zuwendungen | 190.834,87 | 187.810,29 | 179.937,88 | 200.444,28 |
| 1.1.3 - Gezahlte Investitionszuschüsse | 141.972,90 | 131.623,44 | 121.273,98 | 110.924,52 |
| 1.1.4 - Geschäfts- oder Firmenwert | 0,00 | 0,00 | 0,00 | 0,00 |
| 1.1.5 - Anzahlungen auf immaterielle Vermögensgegenstände | 0,00 | 0,00 | 0,00 | 0,00 |
| 1.2 - Sachanlagen | 3.893.222,06 | 3.790.529,02 | 3.732.567,50 | 3.760.758,50 |
| 1.2.1 - Wald, Forsten | 941.128,61 | 941.128,61 | 941.128,61 | 941.128,61 |
| 1.2.2 - Sonstige unbebaute Grundstücke und grundstücksgleiche Rechte | 256.106,58 | 250.809,45 | 250.801,28 | 305.690,15 |
| 1.2.3 - Bebaute Grundstücke und grundstücksgleiche Rechte | 915.784,80 | 895.933,92 | 876.083,04 | 856.232,16 |
| 1.2.4 - Infrastrukturvermögen | 1.706.352,04 | 1.611.862,70 | 1.518.596,58 | 1.425.330,46 |
| 1.2.5 - Bauten auf fremdem Grund und Boden | 0,00 | 0,00 | 0,00 | 0,00 |
| 1.2.6 - Kunstgegenstände, Denkmäler | 1,00 | 1,00 | 1,00 | 1,00 |
| 1.2.7 - Maschinen, technische Anlagen, Fahrzeuge | 37.026,46 | 39.736,09 | 81.489,31 | 139.928,44 |
| 1.2.8 - Betriebs- und Geschäftsausstattung | 31.979,75 | 28.229,52 | 22.145,82 | 23.521,76 |
| 1.2.9 - Pflanzen und Tiere | 0,00 | 0,00 | 0,00 | 0,00 |
| 1.2.10 - Geleistete Anzahlungen, Anlagen im Bau | 4.842,82 | 22.827,73 | 42.321,86 | 68.925,92 |
| 1.3 - Finanzanlagen | 0,00 | 0,00 | 0,00 | 0,00 |
| 1.3.1 - Anteile an verbundenen Unternehmen | 0,00 | 0,00 | 0,00 | 0,00 |
| 1.3.2 - Ausleihungen an verbundenen Unternehmen | 0,00 | 0,00 | 0,00 | 0,00 |
| 1.3.3 - Beteiligungen | 0,00 | 0,00 | 0,00 | 0,00 |
| 1.3.4 - Ausleihungen an Unternehmen mit denen ein Beteiligungsverhältnis besteht | 0,00 | 0,00 | 0,00 | 0,00 |
| 1.3.5 - Sondervermögen, Zweckverbände, Anstalten des öffentlichen Rechts, rechtsfähige kommunale Stiftungen | 0,00 | 0,00 | 0,00 | 0,00 |
| 1.3.6 - Ausleihungen an Sondervermögen, Zweckverbände, Anstalten des öffentlichen Rechts, rechtsfähige kommunale Stiftungen | 0,00 | 0,00 | 0,00 | 0,00 |
| 1.3.7 - Sonstige Wertpapiere des Anlagevermögens | 0,00 | 0,00 | 0,00 | 0,00 |
| 1.3.8 - Sonstige Ausleihungen | 0,00 | 0,00 | 0,00 | 0,00 |
| 2 - Umlaufvermögen | 1.510.371,69 | 1.559.154,46 | 1.618.602,95 | 1.486.647,85 |
| 2.1 - Vorräte | 0,00 | 0,00 | 0,00 | 0,00 |
| 2.1.1 - Roh-, Hilfs- und Betriebsstoffe | 0,00 | 0,00 | 0,00 | 0,00 |
| 2.1.2 - Unfertige Erzeugnisse, unfertige Leistungen | 0,00 | 0,00 | 0,00 | 0,00 |
| 2.1.3 - Fertige Erzeugnisse, fertige Leistungen und Waren | 0,00 | 0,00 | 0,00 | 0,00 |
| 2.1.4 - Geleistete Anzahlungen auf Vorräte | 0,00 | 0,00 | 0,00 | 0,00 |
| 2.2 - Forderungen und sonstige Vermögensgegenstände | 1.510.371,69 | 1.559.154,46 | 1.618.602,95 | 1.486.647,85 |
| 2.2.1 - Öffentlich-rechtliche Forderungen, Forderungen aus Transferleistungen | 45.339,29 | 52.152,45 | 29.934,72 | 98.629,24 |
| 2.2.2 - Privatrechtliche Forderungen aus Lieferungen und Leistungen | 0,00 | 0,00 | 0,00 | 0,00 |
| 2.2.3 - Forderungen gegen verbundene Unternehmen | 2.249,58 | 408,14 | 0,00 | 0,00 |

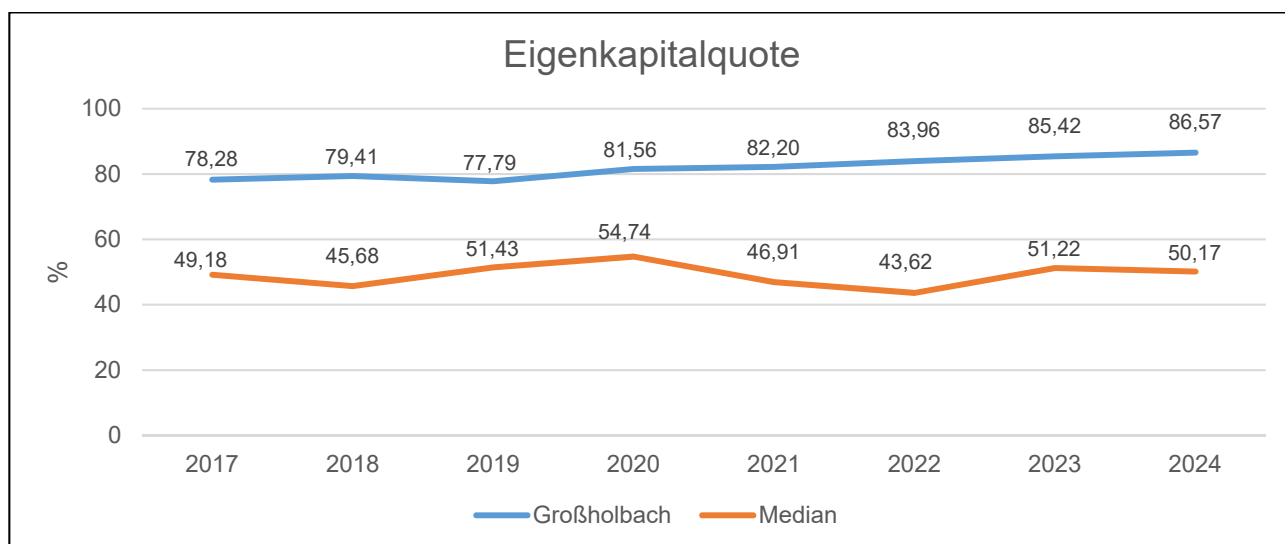
| AKTIVA - Bilanzpositionen / Euro | 2021 | 2022 | 2023 | 2024 |
|--|---------------------|---------------------|---------------------|---------------------|
| 2.2.4 - Forderungen gegen Unternehmen, mit denen ein Beteiligungsverhältnis besteht | 0,00 | 0,00 | 0,00 | 0,00 |
| 2.2.5 - Forderungen gegen Sondervermögen, Zweckverbände, Anstalten des öffentlichen Rechts, rechtsfähige kommunale Stiftungen | 0,00 | 0,00 | 0,00 | 0,00 |
| 2.2.6 - Forderungen gegen den sonstigen öffentlichen Bereich | 1.453.198,21 | 1.503.553,01 | 1.588.668,23 | 1.388.018,61 |
| 2.2.7 - Sonstige Vermögensgegenstände | 9.584,61 | 3.040,86 | 0,00 | 0,00 |
| 2.3 - Wertpapiere des Umlaufvermögens | 0,00 | 0,00 | 0,00 | 0,00 |
| 2.3.1 - Anteile an verbundenen Unternehmen | 0,00 | 0,00 | 0,00 | 0,00 |
| 2.3.2 - Sonstige Wertpapiere des Umlaufvermögens | 0,00 | 0,00 | 0,00 | 0,00 |
| 2.4 - Kassenbestand, Bundesbankguthaben, Guthaben bei der Europäischen Zentralbank, Guthaben bei Kreditinstituten und Schecks | 0,00 | 0,00 | 0,00 | 0,00 |
| 3 - Ausgleichsposten für latente Steuern | -- | -- | -- | -- |
| 4 - Rechnungsabgrenzungsposten | 1.098,86 | 2.010,97 | 2.188,87 | 1.314,11 |
| 4.1 - Disagio | 0,00 | 0,00 | 0,00 | 0,00 |
| 4.2 - Sonstige Rechnungsabgrenzungsposten | 1.098,86 | 2.010,97 | 2.188,87 | 1.314,11 |
| 5 - Nicht durch Eigenkapital gedeckter Fehlbetrag | 0,00 | 0,00 | 0,00 | 0,00 |
| Summe Aktiva | 5.737.500,38 | 5.671.128,18 | 5.654.571,18 | 5.560.089,26 |

| PASSIVA - Bilanzpositionen / Euro | 2021 | 2022 | 2023 | 2024 |
|---|---------------------|---------------------|---------------------|---------------------|
| 1 - Eigenkapital | 4.716.493,49 | 4.761.526,81 | 4.830.280,00 | 4.813.368,29 |
| 1.1 - Kapitalrücklage | 4.657.732,83 | 4.716.493,49 | 4.761.526,81 | 4.830.280,00 |
| 1.2 - Sonstige Rücklagen | 0,00 | 0,00 | 0,00 | 0,00 |
| 1.3 - Jahresüberschuss / Jahresfehlbetrag | 58.760,66 | 45.033,32 | 68.753,19 | -16.911,71 |
| 1.4 - Nicht durch Eigenkapital gedeckter Fehlbetrag | 0,00 | 0,00 | 0,00 | 0,00 |
| 2 - Sonderposten | 874.281,92 | 742.922,37 | 682.380,36 | 614.366,79 |
| 2.1 - Sonderposten für Belastungen aus dem kommunalen Finanzausgleich | 49.000,00 | 0,00 | 34.000,00 | 0,00 |
| 2.2 - Sonderposten zum Anlagevermögen | 812.407,50 | 730.393,93 | 648.380,36 | 614.366,79 |
| 2.2.1 - Sonderposten aus Zuwendungen | 92.039,39 | 88.909,28 | 85.779,17 | 130.649,06 |
| 2.2.2 - Sonderposten aus Beiträgen und ähnlichen Entgelten | 720.368,11 | 641.484,65 | 562.601,19 | 483.717,73 |
| 2.2.3 - Sonderposten aus Anzahlungen für Anlagevermögen | 0,00 | 0,00 | 0,00 | 0,00 |
| 2.3 - Sonderposten für den Gebührenaussgleich | 0,00 | 0,00 | 0,00 | 0,00 |
| 2.4 - Sonderposten mit Rücklageanteil | 0,00 | 0,00 | 0,00 | 0,00 |
| 2.5 - Sonderposten aus Grabnutzungsentgelten | 12.874,42 | 12.528,44 | 0,00 | 0,00 |
| 2.6 - Sonderposten aus Anzahlungen für Grabnutzungs-entgelte | 0,00 | 0,00 | 0,00 | 0,00 |
| 2.7 - Sonstige Sonderposten | 0,00 | 0,00 | 0,00 | 0,00 |
| 3 - Rückstellungen | 109.985,09 | 107.930,88 | 110.166,17 | 79.457,55 |
| 3.1 - Rückstellungen für Pensionen und ähnliche Verpflichtungen | 107.784,00 | 105.097,00 | 106.122,00 | 77.230,00 |
| 3.2 - Steuerrückstellungen | 0,00 | 0,00 | 0,00 | 0,00 |
| 3.3 - Rückstellungen für latente Steuern | 0,00 | 0,00 | 0,00 | 0,00 |
| 3.4 - Sonstige Rückstellungen | 2.201,09 | 2.833,88 | 4.044,17 | 2.227,55 |
| 4 - Verbindlichkeiten | 36.739,88 | 58.748,12 | 31.744,65 | 52.896,63 |
| 4.1 - Anleihen | 0,00 | 0,00 | 0,00 | 0,00 |
| 4.2 - Verbindlichkeiten aus Kreditaufnahmen | 0,00 | 0,00 | 0,00 | 0,00 |
| 4.2.1 - Verbindlichkeiten aus Kreditaufnahmen für Investitionen | 0,00 | 0,00 | 0,00 | 0,00 |
| 4.2.2 - Verbindlichkeiten aus Kreditaufnahmen zur Liquiditätssicherung | 0,00 | 0,00 | 0,00 | 0,00 |
| 4.3 - Verbindlichkeiten aus Vorgängen, die Kreditaufnahmen wirtschaftlich gleichkommen | 0,00 | 0,00 | 0,00 | 0,00 |
| 4.4 - Erhaltene Anzahlungen auf Bestellungen | 0,00 | 0,00 | 0,00 | 0,00 |
| 4.5 - Verbindlichkeiten aus Lieferungen und Leistungen, erhaltene Anzahlungen | 33.117,63 | 40.979,65 | 22.983,51 | 8.871,20 |
| 4.6 - Verbindlichkeiten aus Transferleistungen | 0,00 | 0,00 | 0,00 | 27.403,81 |
| 4.7 - Verbindlichkeiten gegenüber verbundenen Unternehmen | 0,00 | 0,00 | 795,24 | 0,00 |
| 4.8 - Verbindlichkeiten gegenüber Unternehmen, mit denen ein Beteiligungsverhältnis besteht | 0,00 | 0,00 | 0,00 | 0,00 |
| 4.9 - Verbindlichkeiten gegenüber Sondervermögen, Zweckverbänden, Anstalten des öffentlichen Rechts, rechtsfähige kommunalen Stiftungen | 0,00 | 0,00 | 0,00 | 0,00 |
| 4.10 - Verbindlichkeiten gegenüber dem sonstigen öffentlichen Bereich | 3.622,25 | 17.165,47 | 7.965,90 | 16.079,62 |
| 4.11 - Sonstige Verbindlichkeiten | 0,00 | 603,00 | 0,00 | 542,00 |
| 5 - Rechnungsabgrenzung | 0,00 | 0,00 | 0,00 | 0,00 |
| Summe Passiva | 5.737.500,38 | 5.671.128,18 | 5.654.571,18 | 5.560.089,26 |

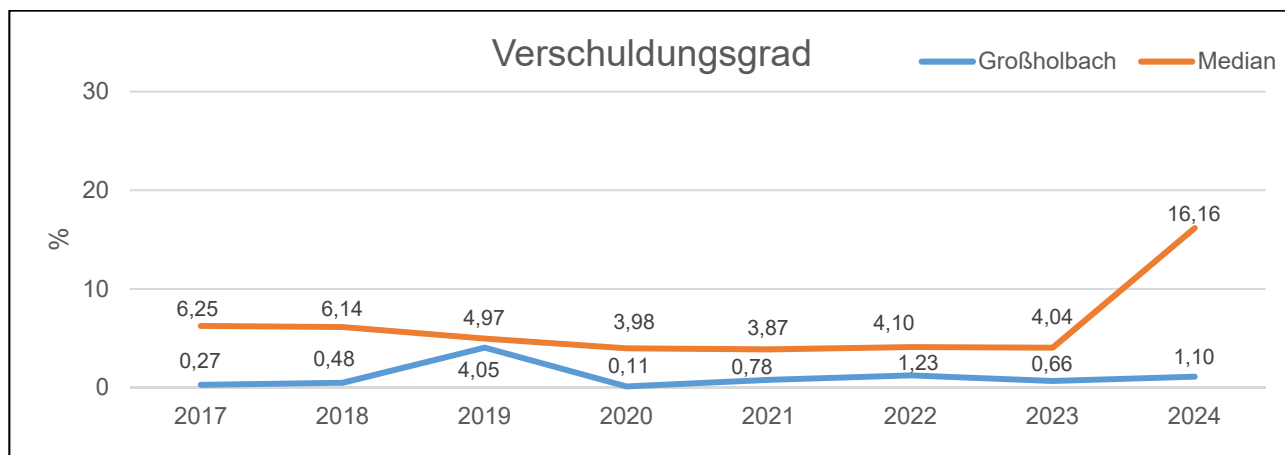
Die Grafik zeigt die langfristige Entwicklung des kommunalen Vermögens (Aktiva) sowie dessen Finanzierung über die wesentlichen Positionen Eigenkapital und Verbindlichkeiten.



Um die Eigenkapitalausstattung beurteilen zu können, bietet sich die Betrachtung der Eigenkapitalquote an. Sie zeigt den prozentualen Anteil des Eigenkapitals am Bilanzvolumen.



Der Verschuldungsgrad bildet die Verbindlichkeiten in Prozent vom Eigenkapital ab. Bei einem Verschuldungsgrad von über 100 % sind die Verbindlichkeiten höher als das bilanzielle Eigenkapital.



3.4 Sonstige allgemeine Entwicklungen

Die Einschätzung der weiteren Bevölkerungsentwicklung sowie der sonstigen Entwicklungen in den Bereichen Wirtschaft und Arbeitsmarkt ist Grundlage für jede Art von strategischer Planung in Kommunalverwaltungen. Bedingt durch den allgemeinen demografischen Trend haben die meisten deutschen Kommunen einen Bevölkerungsrückgang sowie eine zunehmend alternde Bevölkerung zu verzeichnen. Dies erfordert für die Zukunft eine Anpassung der kommunalen Angebote für Kinder und Jugendliche sowie Senioren. Die Entwicklung der Bevölkerung nach Anzahl und Altersaufbau ist nur bedingt kommunal beeinflussbar. Der gesamtgesellschaftliche Trend zu einer schrumpfenden und immer älter werdenden Gesamtbevölkerung ist heute unumkehrbar, wobei die örtlichen Ausprägungen durchaus stark variieren können. Die Anzahl derer, die durch Erwerbseinkommen Sozialversicherungsbeiträge und Steuern erwirtschaften, wird langfristig schrumpfen; der Anteil derer, die auf staatliche Transferleistungen (z. B. Grundsicherung im Alter) angewiesen sind, wird steigen. Dies wird unweigerlich zu einer weiteren Belastung der staatlichen und kommunalen Finanzsysteme führen. Die zentrale Frage der örtlichen Politik ist daher nicht, ob der Prozess aufgehalten werden kann. Vielmehr geht es um den hierdurch entstehenden Anpassungs- und Gestaltungsbedarf, d. h. wann und in welchem Maße eine quantitative und inhaltliche Neuausrichtung der kommunalen Dienstleistungspalette erfolgen muss. Der Bericht soll eine Orientierung darüber ermöglichen, wie die örtliche Situation mit Blick auf die Einwohnerentwicklung im Zeitverlauf und die örtliche Entwicklung von Wirtschaft und Arbeitsmarkt einzuschätzen ist.

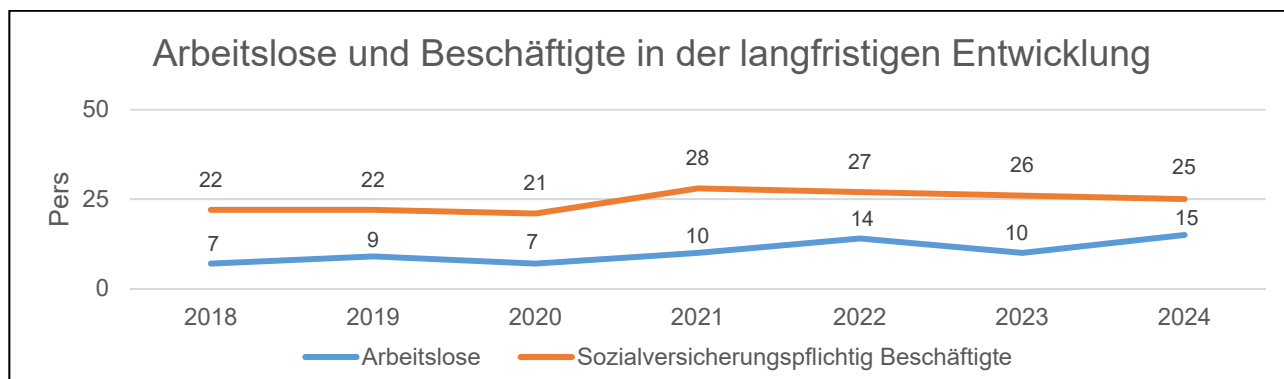
3.4.1 Bevölkerung

Im Folgenden wird die Entwicklung der Einwohnerzahl insgesamt sowie bestimmter Altersgruppen abgebildet, deren Entwicklung besonderen Einfluss auf die kommunale Infrastruktur in den Bereichen Kindertagesstätten und Schulen haben:

| Entwicklung der Einwohner nach Alter | 2020 | 2021 | 2022 | 2023 | 2024 |
|--------------------------------------|------|------|------|------|------|
| Einwohner zum 31.12. | 992 | 985 | 978 | 962 | 961 |
| Senioren | 153 | 164 | 168 | 174 | 175 |
| Einwohner 46 - 65 | 334 | 325 | 321 | 305 | 289 |
| Einwohner 18 - 45 | 324 | 323 | 317 | 307 | 320 |
| Kinder und Jugendliche 11 - 17 | 69 | 73 | 70 | 74 | 69 |
| Kinder 7 - 10 | 43 | 35 | 40 | 45 | 47 |
| Kinder 3 - 6 | 43 | 43 | 40 | 33 | 31 |
| Kinder 0 - 2 | 26 | 22 | 22 | 26 | 30 |

3.4.2 Wirtschaft und Arbeitsmarkt

Nachfolgend wird die Entwicklung der wichtigsten Indikatoren wie die Zahl der Arbeitslosen und die Zahl der sozialversicherungspflichtig Beschäftigten vor Ort angezeigt. Die Daten entstammen aus den Statistiken der Bundesagentur für Arbeit.



4 Erträge des Ergebnishaushalts

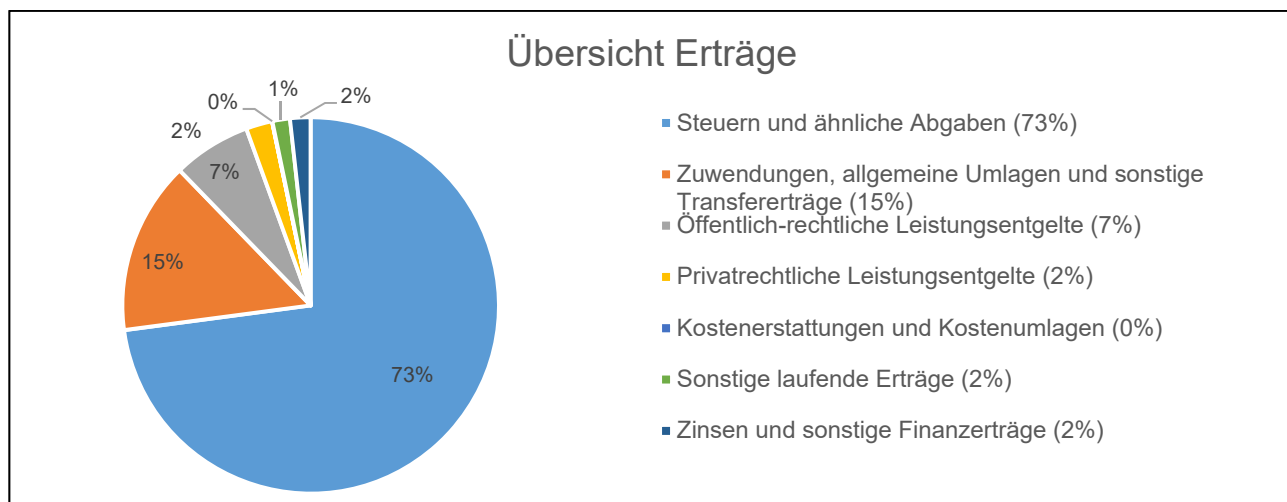
Die Entwicklung der einzelnen Ertragsarten in der mittelfristigen Finanzplanung wird in der folgenden Tabelle dargestellt. Auf Basis der derzeit vorliegenden Planungsgrundlagen (Haushaltsrundschriften des Landes vom November 2025, regionalisierte Steuerschätzung vom Oktober 2025 und Mitelmanmeldungen zur Haushalts- und Finanzplanung 2026) ergibt sich die folgende Einschätzung:

| | Ergebnis 2024 | Plan 2025 | Plan 2026 | Plan 2027 | Plan 2028 | Plan 2029 |
|---|---------------------|------------------|------------------|------------------|------------------|------------------|
| E1 - Steuern und ähnliche Abgaben | 927.052,87 | 1.010.900 | 1.020.700 | 1.057.400 | 1.088.900 | 1.130.400 |
| E2 - Zuwendungen, allgemeine Umlagen und sonstige Transfererträge | 177.505,11 | 188.981 | 207.681 | 148.081 | 149.481 | 149.681 |
| E4 - Öffentlich-rechtliche Leistungsentgelte | 95.768,46 | 94.600 | 93.900 | 94.200 | 49.200 | 48.400 |
| E5 - Privatrechtliche Leistungsentgelte | 45.690,07 | 43.147 | 31.726 | 31.726 | 31.726 | 31.726 |
| E6 - Kostenerstattungen und Kostenumlagen | 11.048,58 | 6.790 | 200 | 200 | 200 | 200 |
| E7 - Sonstige laufende Erträge | 84.800,25 | 18.982 | 21.193 | 22.793 | 23.893 | 24.993 |
| E8 - Laufende Erträge aus Verwaltungstätigkeit | 1.341.865,34 | 1.363.400 | 1.375.400 | 1.354.400 | 1.343.400 | 1.385.400 |
| E17 - Zinsen und sonstige Finanzerträge | 18.032,00 | 15.600 | 24.600 | 16.600 | 9.600 | 17.600 |
| Gesamtertrag | 1.359.897,34 | 1.379.000 | 1.400.000 | 1.371.000 | 1.353.000 | 1.403.000 |

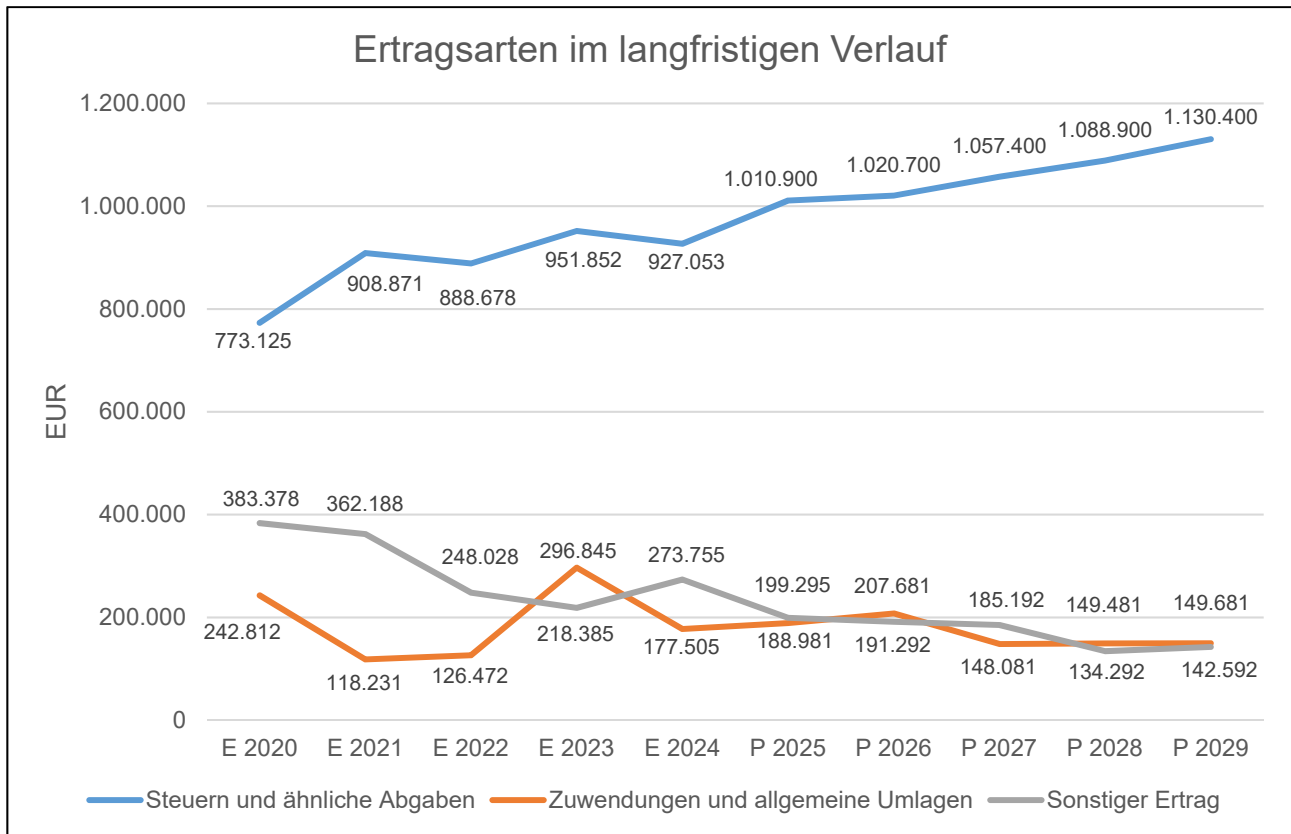
Die Summe der Erträge des Ergebnishaushalts von zusammen 1.400.000 Euro (Posten E 8+E 17) verändert sich gegenüber dem Vorjahr um 21.000 Euro.

Die Veränderungen bei den einzelnen Ertragsarten stellen sich im Detail wie folgt dar:

| | Plan 2025 | Plan 2026 | Abweichung |
|---|------------------|------------------|---------------|
| E1 - Steuern und ähnliche Abgaben | 1.010.900 | 1.020.700 | 9.800 |
| E2 - Zuwendungen, allgemeine Umlagen und sonstige Transfererträge | 188.981 | 207.681 | 18.700 |
| E4 - Öffentlich-rechtliche Leistungsentgelte | 94.600 | 93.900 | -700 |
| E5 - Privatrechtliche Leistungsentgelte | 43.147 | 31.726 | -11.421 |
| E6 - Kostenerstattungen und Kostenumlagen | 6.790 | 200 | -6.590 |
| E7 - Sonstige laufende Erträge | 18.982 | 21.193 | 2.211 |
| E8 - Laufende Erträge aus Verwaltungstätigkeit | 1.363.400 | 1.375.400 | 12.000 |
| E17 - Zinsen und sonstige Finanzerträge | 15.600 | 24.600 | 9.000 |
| Gesamtertrag | 1.379.000 | 1.400.000 | 21.000 |



Die nachfolgende Grafik zeigt die ertragsstärksten Steuerarten in der langfristigen Entwicklung:



4.1 Steuern (E 1)

Die nachfolgende Tabelle zeigt die Entwicklung der einzelnen Steuerarten:

| | Ergebnis 2024 | Plan 2025 | Plan 2026 | Plan 2027 | Plan 2028 | Plan 2029 |
|-------------------------|-------------------|------------------|------------------|------------------|------------------|------------------|
| Grundsteuer A | 1.996,74 | 2.100 | 2.500 | 2.500 | 2.500 | 2.500 |
| Grundsteuer B | 112.095,27 | 117.000 | 117.700 | 119.300 | 120.800 | 122.300 |
| Gewerbsteuer | 95.542,29 | 155.000 | 130.000 | 136.000 | 139.000 | 146.000 |
| Anteil Einkommenssteuer | 621.152,53 | 652.500 | 683.600 | 708.000 | 731.000 | 764.000 |
| Anteil Umsatzsteuer | 10.114,72 | 10.100 | 12.400 | 15.000 | 17.000 | 15.000 |
| Hundesteuer | 4.146,00 | 3.600 | 3.600 | 3.600 | 3.600 | 3.600 |
| Ausgleichsleistungen | 82.005,32 | 70.600 | 70.900 | 73.000 | 75.000 | 77.000 |
| Summe | 927.052,87 | 1.010.900 | 1.020.700 | 1.057.400 | 1.088.900 | 1.130.400 |

Das geplante Steueraufkommen im Jahr 2026 erhöht sich insgesamt um 9.800 Euro auf 1.020.700 Euro. Die Hebesätze für die Berechnung der Grundsteuer A und B sowie der Gewerbsteuer bleiben gegenüber dem Vorjahr unverändert.

Die Erträge aus der Grundsteuer A (2.500 Euro / +400 Euro) und aus der Grundsteuer B (117.700 Euro / +700 Euro) steigen gegenüber dem Vorjahr leicht an.

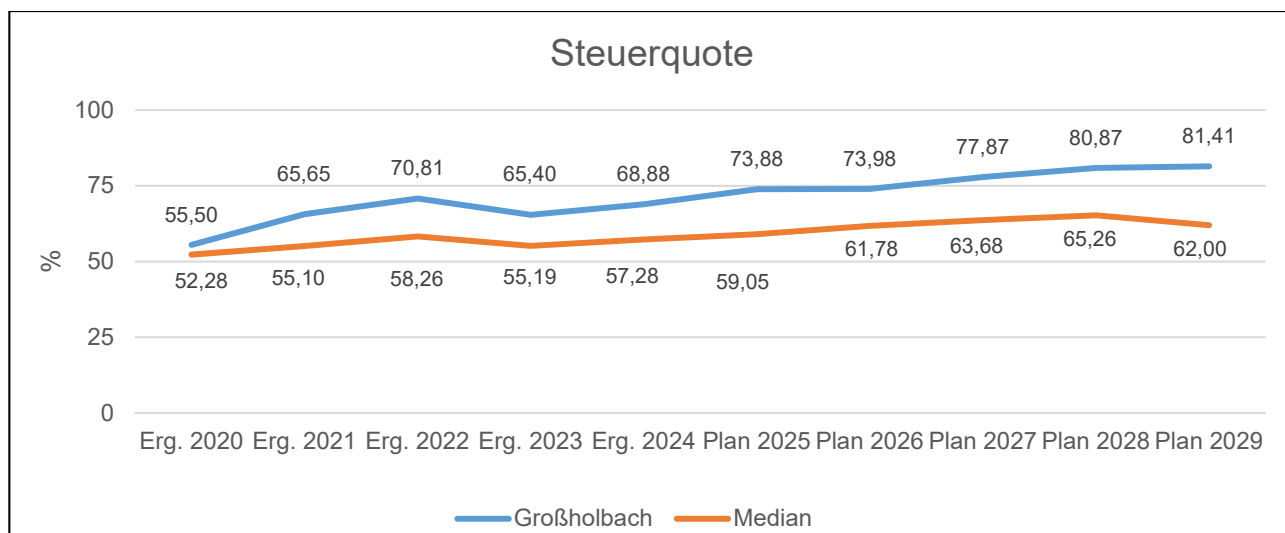
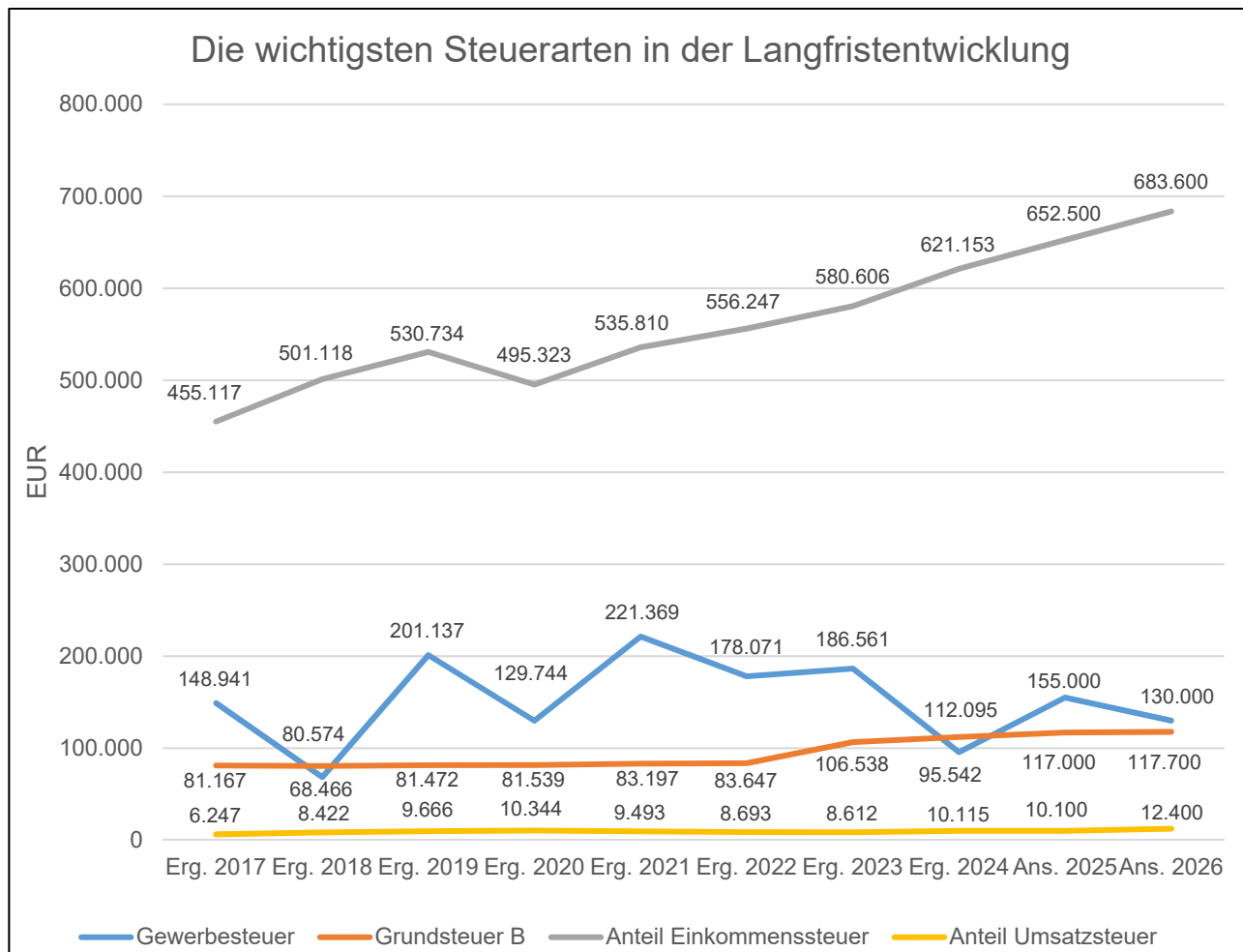
Bei der Gewerbsteuer wird mit einem niedrigeren Aufkommen gerechnet als im Vorjahr (130.000 Euro / -25.000 Euro). Als Berechnungsgrundlage dient die Jahreshauptveranlagung.

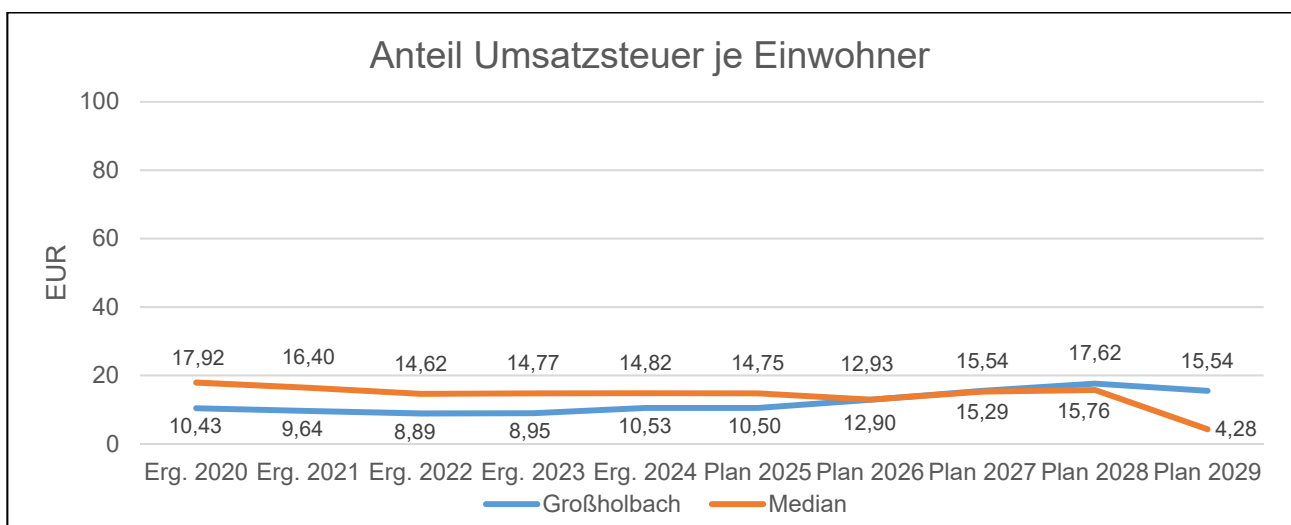
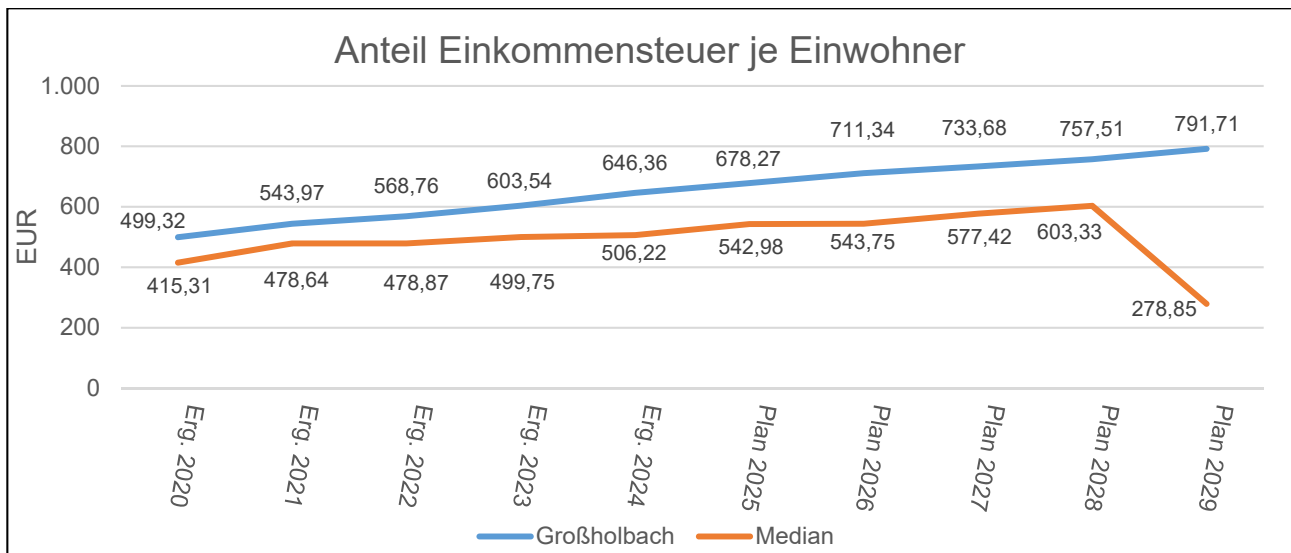
Beim Einkommensteueranteil wird ein Anstieg basierend auf der Steuerschätzung vom November 2025 erwartet (683.600 Euro / +31.100 Euro).

Der Gemeindeanteil an der Umsatzsteuer erhöht sich gegenüber dem Vorjahr (12.400 Euro / +2.300 Euro). Ausgleichsleistungen nach § 28 LFAG werden in Höhe von 70.900 Euro (+300 Euro) erwartet.

Das Ertragsaufkommen aus der Hundesteuer wird auf Niveau des Vorjahres kalkuliert (3.600 Euro). Grundlage hierfür ist die Jahreshauptveranlagung 2026.

Die nachfolgende Grafik zeigt die ertragsstärksten Steuerarten in der langfristigen Entwicklung:





4.2 Zuwendungen, allgemeine Umlagen und sonstige Transfererträge (E 2)

Nachfolgend wird die Entwicklung der Zuwendungen, allgemeinen Umlagen und sonstigen Transfererträge nach den einzelnen Arten abgebildet.

| | Ergebnis 2024 | Plan 2025 | Plan 2026 | Plan 2027 | Plan 2028 | Plan 2029 |
|---|-------------------|----------------|----------------|----------------|----------------|----------------|
| Schlüsselzuweisungen | 139.769,00 | 152.900 | 124.100 | 126.000 | 127.000 | 128.000 |
| Zuweisungen und Zuschüsse für laufende Zwecke | 34.606,00 | 32.931 | 80.431 | 18.931 | 18.931 | 18.931 |
| Erträge aus der Auflösung von Sonderposten aus Zuwendungen | 3.130,11 | 3.150 | 3.150 | 3.150 | 3.550 | 2.750 |
| Zuwendungen, allgemeine Umlagen und sonstige Transfererträge | 177.505,11 | 188.981 | 207.681 | 148.081 | 149.481 | 149.681 |

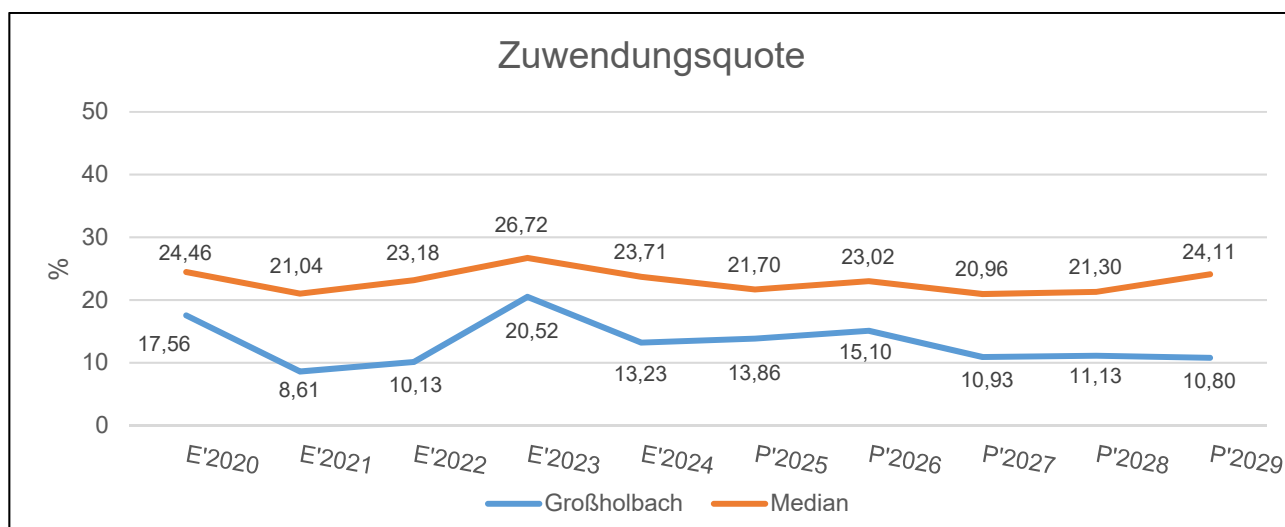
Unter den Erträgen aus Zuwendungen, allgemeinen Umlagen und sonstigen Transfererträgen sind die Erträge aus der Auflösung von Sonderposten aus Zuwendungen, die Erträge aus sonstigen Sonderposten und die Erträge aus Zuweisungen und Zuschüssen für laufende Zwecke von Bund, Land, Gemeinden und Gemeindeverbänden sowie sonstigen Zuwendungsgebern zusammengefasst. In diesem Bereich erhöhen sich die geplanten Erträge um insgesamt 18.700 Euro auf 207.681 Euro.

Die Ortsgemeinde Großholbach erhält im Haushaltsjahr 2026 im Rahmen des Finanzausgleichs Schlüsselzuweisungen A (Produkt 61100) in Höhe von 114.450 Euro (-34.750 Euro) und Schlüsselzuweisungen B in Höhe von 9.650 Euro (+5.950 Euro).

Aus dem Bundesförderprogramm "Energetische Stadtsanierung - KfW 432" wird eine Zuwendung in Höhe von 60.000 Euro für die Erstellung eines Energetischen Sanierungskonzeptes erwartet (Kosten 80.000 Euro).

Zuwendungen vom Land zur Wiederaufforstung und Schadholzaufarbeitung (Produkt 55510 / Forst) werden in Höhe von 13.331 Euro (-19.000 Euro) erwartet. Aus dem Unterstützungsprogramm des Landes "Das Dorfbudget - Ehrenamt fördern, Gemeinschaft stärken" für Ortsgemeinden mit bis zu 1.000 Einwohnerinnen und Einwohnern wird eine Zuwendung in Höhe von 1.500 Euro erwartet.

Die Erträge aus der periodisierten Auflösung von bilanziellen Sonderposten verändern sich gegenüber dem Vorjahr nicht (3.150 Euro).



4.3 Erträge der sozialen Sicherung (E 3)

- Fehlanzeige -

4.4 Öffentlich-rechtliche Leistungsentgelte (E 4)

Die öffentlich-rechtlichen Leistungsentgelte umfassen unter anderem Entgelte für die Inanspruchnahme von Verwaltungsleistungen im engeren Sinne sowie für die Benutzung von öffentlichen Einrichtungen und die Inanspruchnahme wirtschaftlicher Dienstleistungen zur Deckung laufender Kosten. Ihrer Erhebung liegt eine öffentlich-rechtliche Vorschrift (z. B. Gesetz, kommunale Satzung) zu Grunde.

| | Ergebnis 2024 | Plan 2025 | Plan 2026 | Plan 2027 | Plan 2028 | Plan 2029 |
|--|------------------|---------------|---------------|---------------|---------------|---------------|
| Verwaltungsgebühren | 70,00 | 50 | 50 | 50 | 50 | 50 |
| Benutzungsgebühren, wiederkehrende Beiträge und Kostenerstattungen | 16.815,00 | 15.700 | 15.000 | 15.300 | 15.700 | 16.100 |
| Erträge aus der Auflösung von Sonderposten für Beiträge | 78.883,46 | 78.850 | 78.850 | 78.850 | 33.450 | 32.250 |
| Summe öffentlich-rechtliche Leistungsentgelte | 95.768,46 | 94.600 | 93.900 | 94.200 | 49.200 | 48.400 |

Die Summe der öffentlich-rechtlichen Leistungsentgelte vermindert sich gegenüber dem Vorjahr um insgesamt -700 Euro auf 93.900 Euro.

Benutzungsentgelte werden für die Grillhütte (Produkt 55120 / 3.500 Euro), das Dorfgemeinschaftshaus (Produkt 57312 / 1.500 Euro) und den Bereich Sport (Produkt 42100 / 3.000 Euro) in Höhe von insgesamt 8.000 Euro (-1.700 Euro) erwartet.

Im Bereich Friedhof (Produkt 55310) werden Entgelte für das Bestattungswesen in Höhe von 7.000 Euro (+1.000 Euro) kalkuliert.

Erträge aus der Auflösung von Sonderposten für Beiträge im Bereich Gemeindestraßen (Produkt 54100) werden unverändert in Höhe von 78.850 Euro erwartet.

4.5 Privatrechtliche Leistungsentgelte (E 5)

Die privatrechtlichen Leistungsentgelte basieren auf einer privatrechtlichen Grundlage (z. B. Vertrag) und können damit im Vergleich zu anderen Gemeinden in ihrer Zusammensetzung stark variieren.

| | Ergebnis 2024 | Plan 2025 | Plan 2026 | Plan 2027 | Plan 2028 | Plan 2029 |
|---|------------------|---------------|---------------|---------------|---------------|---------------|
| Erträge aus Verkäufen von Vorräten | 32.635,33 | 29.827 | 17.906 | 17.906 | 17.906 | 17.906 |
| Erträge aus Verkäufen (USt) | -- | -- | 0 | 0 | 0 | 0 |
| Mieten und Pachten | 13.054,74 | 13.320 | 13.820 | 13.820 | 13.820 | 13.820 |
| Summe Privatrechtliche Leistungsentgelte | 45.690,07 | 43.147 | 31.726 | 31.726 | 31.726 | 31.726 |

Die Erträge aus privatrechtlichen Leistungsentgelten vermindern sich gegenüber dem Vorjahr um -11.421 Euro auf insgesamt 31.726 Euro.

Die Veränderung wird überwiegend durch niedriger kalkulierte Holzgelderlöse (17.856 Euro / -11.921 Euro) im Bereich Forst (Produkt 55510) hervorgerufen.

Die erwarteten Mieten und Pachten liegen leicht über den Werten des Vorjahres und summieren sich auf 13.820 Euro (+500 Euro). Sie verteilen sich auf die Bereiche Liegenschaften (Produkt 11420 / 9.800 Euro), Forst (Produkt 55510 / 20 Euro) und Feldwege/Jagdrecht (Produkt 55590 / 4.000 Euro).

4.6 Kostenerstattungen und Kostenumlagen (E 6)

Erträge aus Kostenerstattung und Kostenumlagen entstehen, wenn die Gemeinde Leistungen für Dritte erfüllt.

| | Ergebnis 2024 | Plan 2025 | Plan 2026 | Plan 2027 | Plan 2028 | Plan 2029 |
|--|------------------|--------------|--------------|--------------|--------------|--------------|
| Kostenerstattungen und -umlagen vom öffentlichen Bereich | 7.539,79 | 6.700 | 200 | 200 | 200 | 200 |
| Kostenerstattungen und -umlagen vom privaten Bereich | 2.626,46 | 0 | 0 | 0 | 0 | 0 |
| Kostenerstattungen und -umlagen von sonstigen | 882,33 | 90 | 0 | 0 | 0 | 0 |
| Summe Kostenerstattungen und -umlagen | 11.048,58 | 6.790 | 200 | 200 | 200 | 200 |

Die Erträge aus Kostenerstattungen und Kostenumlagen sinken gegenüber dem Vorjahr um insgesamt -6.590 Euro auf 200 Euro.

Die Kostenerstattungen und Kostenumlagen von Gemeinden und Gemeindeverbänden vermindern sich insgesamt um 6.500 Euro auf 200 Euro. Die Beteiligung der Verbandsgemeinde an den Bewirtschaftungskosten des Dorfgemeinschaftshauses (Produkt 57312) wird nicht mehr gezahlt (-6.500 Euro). Eine Kostenerstattung für Wasser/Kanalgebühren im Bereich Öffentliches Grün (Produkt 55110) wird unverändert in Höhe von 200 Euro eingeplant.

4.7 Sonstige laufende Erträge (E 7)

Unter die Position der sonstigen laufenden Erträge fallen sämtliche Erträge, die nicht einer der vorgehenden Positionen zugeordnet werden können. Dieser Position werden auch Bestandsveränderungen im Umlaufvermögen und aktivierte Eigenleistungen zugerechnet.

| | Ergebnis 2024 | Plan 2025 | Plan 2026 | Plan 2027 | Plan 2028 | Plan 2029 |
|---|------------------|---------------|---------------|---------------|---------------|---------------|
| Weitere sonstige Erträge (z. B. Konzessionen) | 18.493,63 | 18.982 | 21.193 | 22.793 | 23.893 | 24.993 |
| Nicht zahlungswirksame ordentliche Erträge | 66.306,62 | 0 | 0 | 0 | 0 | 0 |
| Summe Sonstige laufende Erträge | 84.800,25 | 18.982 | 21.193 | 22.793 | 23.893 | 24.993 |

Die sonstigen laufenden Erträge liegen mit 21.193 Euro um 2.211 Euro unter dem Wert des Vorjahres.

Die Konzessionsabgaben werden in Höhe von 19.500 Euro (+1.500 Euro) kalkuliert. Weitere sonstige Erträge werden mit 1.693 Euro (+700 Euro) eingeplant.

4.8 Zins- und sonstige Finanzerträge (E 17)

Die Zins- und sonstigen Finanzerträge wurden mit 24.600 Euro veranschlagt. Der Ansatz wurde unter Berücksichtigung des voraussichtlichen Ergebnisses für 2025 und der liquiden Mittel der Ortsgemeinde in Höhe von 1.241.289,54 Euro kalkuliert und berücksichtigt auch die zu erwartenden Geldmittelabflüsse im Laufe des Haushaltsjahres 2026.

| | Ergebnis 2024 | Plan 2025 | Plan 2026 | Plan 2027 | Plan 2028 | Plan 2029 |
|---|------------------|---------------|---------------|---------------|--------------|---------------|
| Zinsen für Stundungen und Verrentungen | 450,00 | 500 | 500 | 500 | 500 | 500 |
| Sonstige Zinsen und ähnliche Erträge | 17.582,00 | 15.100 | 24.100 | 16.100 | 9.100 | 17.100 |
| Summe Zinserträge und sonstige Finanzerträge | 18.032,00 | 15.600 | 24.600 | 16.600 | 9.600 | 17.600 |

Bei den kalkulierten Zinsen handelt es sich um erwartete Zinsen Stundungen und Verrentungen (500 Euro), aus der Anlage von Termin- und Festgeldern, die die Verbandsgemeinde für die Ortsgemeinden im Rahmen der Führung der Kassengeschäfte vornimmt (24.000 Euro) und um Zinsen, die Steuerpflichtige im Rahmen der Gewerbesteuervollverzinsung an die Ortsgemeinde zu zahlen haben (100 Euro).

5 Aufwendungen des Ergebnishaushalts

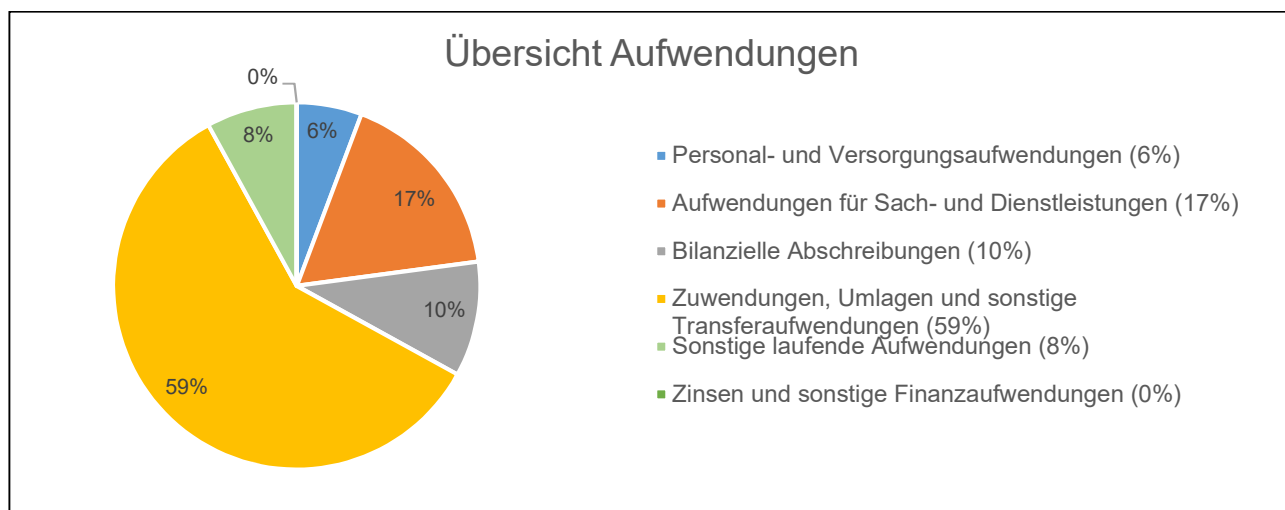
Die Entwicklung der einzelnen Aufwandsarten in der mittelfristigen Finanzplanung wird in nachfolgender Tabelle dargestellt. Auf Basis der derzeit vorliegenden Planungsgrundlagen (gemeindliches Investitionsprogramm sowie Mittelanmeldungen zur Haushalts- und Finanzplanung 2026) ergibt sich die folgende Einschätzung:

| | Ergebnis 2024 | Plan 2025 | Plan 2026 | Plan 2027 | Plan 2028 | Plan 2029 |
|--|---------------------|------------------|------------------|------------------|------------------|------------------|
| E9 - Personal- und Versorgungsaufwendungen | 79.035,58 | 89.950 | 90.750 | 92.700 | 92.700 | 92.700 |
| E10 - Aufwendungen für Sach- und Dienstleistungen | 227.300,23 | 252.329 | 271.687 | 169.037 | 169.037 | 169.037 |
| E11 - Bilanzielle Abschreibungen | 155.029,95 | 153.500 | 160.500 | 155.500 | 93.500 | 89.500 |
| E12 - Zuwendungen, Umlagen und sonstige Transferaufwendungen | 882.264,47 | 895.802 | 934.350 | 982.200 | 1.007.500 | 1.053.100 |
| E14 - Sonstige laufende Aufwendungen | 33.165,82 | 60.369 | 126.663 | 43.513 | 43.213 | 42.613 |
| E15 - Laufende Aufwendungen aus Verwaltungstätigkeit | 1.376.796,05 | 1.451.950 | 1.583.950 | 1.442.950 | 1.405.950 | 1.446.950 |
| E18 - Zinsen und sonstige Finanzaufwendungen | 13,00 | 50 | 50 | 50 | 50 | 50 |
| Gesamtaufwendungen | 1.376.809,05 | 1.452.000 | 1.584.000 | 1.443.000 | 1.406.000 | 1.447.000 |

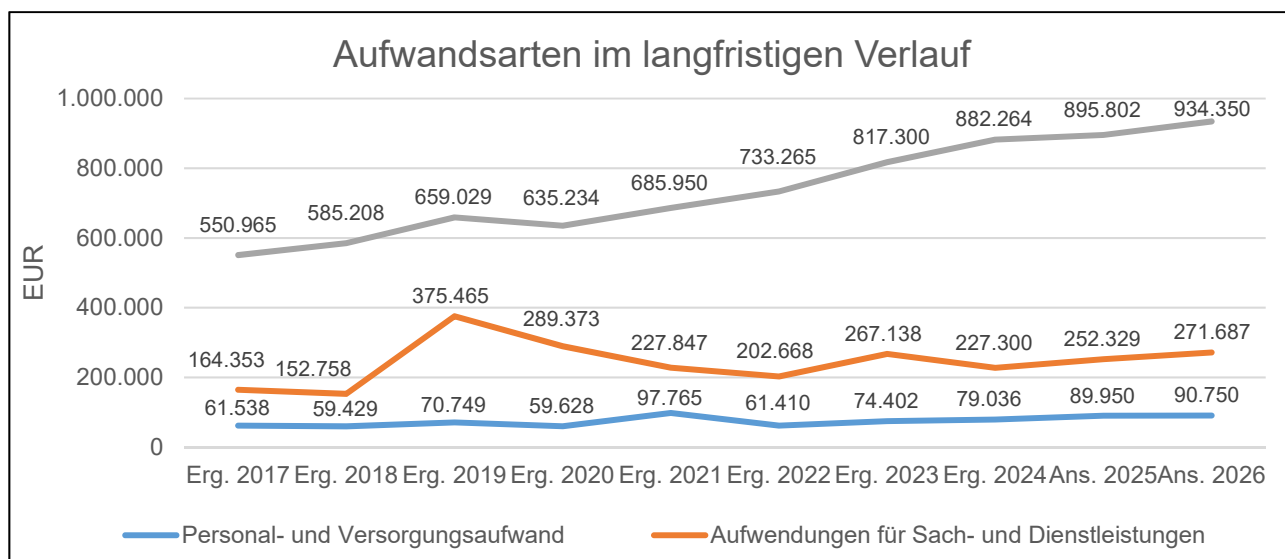
Die Summe der Aufwendungen des Ergebnishaushalts von zusammen 1.584.000 Euro (Posten E 15 + E 18) steigen gegenüber dem Vorjahr um 132.000 Euro. Die Veränderungen bei den einzelnen Aufwandsarten stellen sich im Detail wie folgt dar:

| | Plan 2025 | Plan 2026 | Abweichung |
|--|------------------|------------------|----------------|
| E9 - Personal- und Versorgungsaufwendungen | 89.950 | 90.750 | 800 |
| E10 - Aufwendungen für Sach- und Dienstleistungen | 252.329 | 271.687 | 19.358 |
| E11 - Bilanzielle Abschreibungen | 153.500 | 160.500 | 7.000 |
| E12 - Zuwendungen, Umlagen und sonstige Transferaufwendungen | 895.802 | 934.350 | 38.548 |
| E14 - Sonstige laufende Aufwendungen | 60.369 | 126.663 | 66.294 |
| E15 - Laufende Aufwendungen aus Verwaltungstätigkeit | 1.451.950 | 1.583.950 | 132.000 |
| E18 - Zinsen und sonstige Finanzaufwendungen | 50 | 50 | 0 |
| Gesamtaufwendungen | 1.452.000 | 1.584.000 | 132.000 |

Die Zusammensetzung nach den einzelnen Aufwandsarten ergibt folgendes Darstellung:



Die wichtigsten Aufwandsarten in der langfristigen Entwicklung stellen sich wie folgt dar:



5.1 Personal- und Versorgungsaufwendungen (E 9)

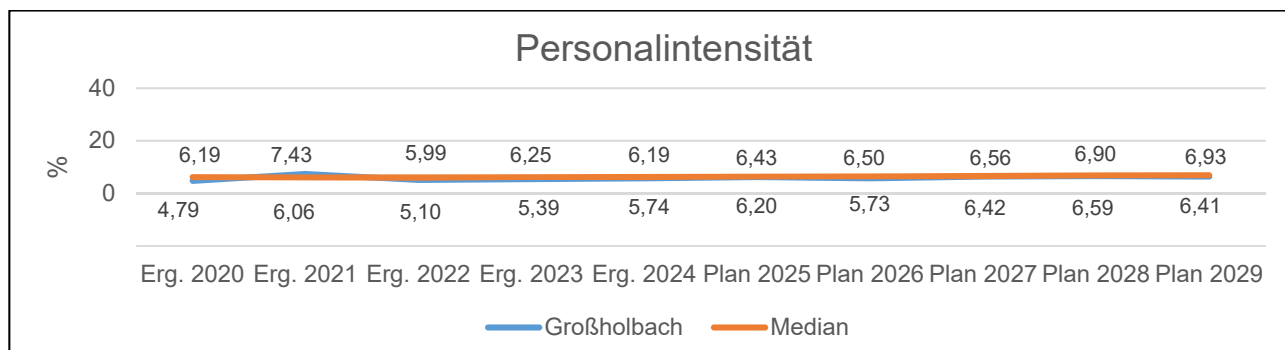
Die Personal- und Versorgungsaufwendungen entwickeln sich im Betrachtungszeitraum wie folgt:

| | Ergebnis 2024 | Plan 2025 | Plan 2026 | Plan 2027 | Plan 2028 | Plan 2029 |
|--|------------------|---------------|---------------|---------------|---------------|---------------|
| Aufwendungen für ehrenamtlich Tätige | 19.068,49 | 17.900 | 17.150 | 17.550 | 17.550 | 17.550 |
| Dienstbezüge und dergleichen | 36.909,82 | 45.000 | 46.600 | 47.750 | 47.750 | 47.750 |
| Beiträge zu Versorgungskassen | 911,42 | 1.250 | 1.000 | 1.050 | 1.050 | 1.050 |
| Beiträge zur gesetzlichen Sozialversicherung | 11.177,13 | 13.400 | 14.650 | 15.000 | 15.000 | 15.000 |
| Zuführung zu Rückstellungen | 1.598,00 | 3.500 | 2.500 | 2.500 | 2.500 | 2.500 |
| Pauschalierte Lohnsteuer (auch Knappschaft) | 543,72 | 700 | 650 | 650 | 650 | 650 |
| Versorgungsaufwendungen | 8.827,00 | 8.200 | 8.200 | 8.200 | 8.200 | 8.200 |
| Summe | 79.035,58 | 89.950 | 90.750 | 92.700 | 92.700 | 92.700 |

Der Anteil der Personal- und Versorgungsaufwendungen macht mit 90.750 Euro etwa 5,7 % der Gesamtaufwendungen des Haushalts aus. Die Ansätze verändern sich im Vergleich zum Vorjahr um insgesamt 800 Euro.

In die Kalkulation der Personalaufwendungen 2026 sind tarifliche Lohnsteigerungen eingeflossen. Die Personalaufwendungen wurden an die aktuellen Gegebenheiten angepasst und entsprechend erhöht bzw. reduziert (Produkte 11100, 11430, 42100).

Die Personalintensität bildet den prozentualen Anteil der Personalaufwendungen an den ordentlichen Aufwendungen ab. Sie ist ein Indikator dafür, welches Gewicht die Personalaufwendungen innerhalb des ordentlichen Aufwandes haben.



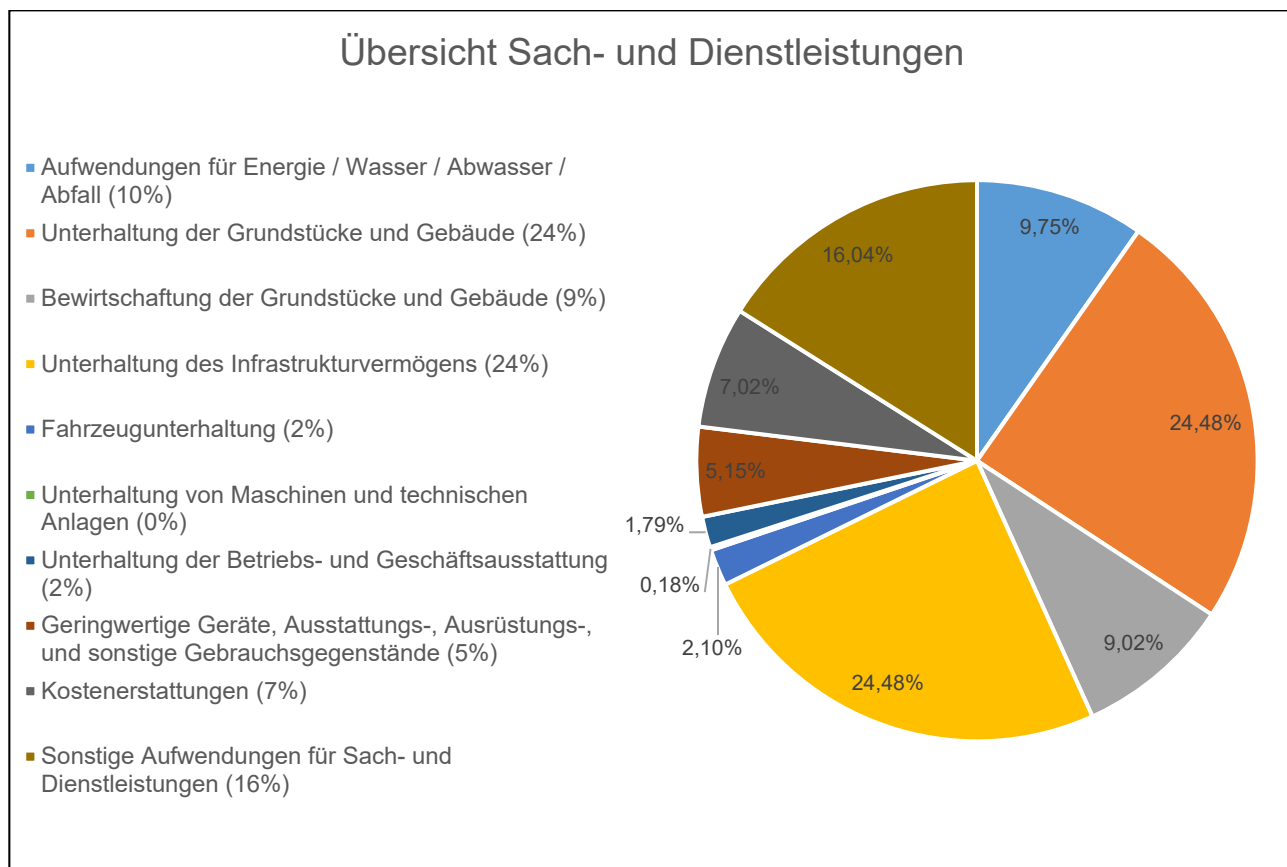
5.2 Sach- und Dienstleistungen (E 10)

Die Aufwendungen für Sach- und Dienstleistungen entwickeln sich im Betrachtungszeitraum wie folgt:

| | Ergebnis 2024 | Plan 2025 | Plan 2026 | Plan 2027 | Plan 2028 | Plan 2029 |
|--|-------------------|----------------|----------------|----------------|----------------|----------------|
| Aufwendungen für Energie / Wasser / Abwasser / Abfall | 24.761,84 | 33.800 | 26.500 | 26.950 | 26.950 | 26.950 |
| Unterhaltung der Grundstücke und Gebäude | 46.776,74 | 47.800 | 66.500 | 18.000 | 18.000 | 18.000 |
| Bewirtschaftung der Grundstücke und Gebäude | 21.163,35 | 21.500 | 24.500 | 25.000 | 25.000 | 25.000 |
| Unterhaltung des Infrastrukturvermögens | 31.257,86 | 46.500 | 66.500 | 21.500 | 21.500 | 21.500 |
| Fahrzeugunterhaltung | 5.915,00 | 7.700 | 5.700 | 5.700 | 5.700 | 5.700 |
| Unterhaltung von Maschinen und technischen Anlagen | 33,32 | 200 | 500 | 500 | 500 | 500 |
| Unterhaltung der Betriebs- und Geschäftsausstattung | 2.051,53 | 6.950 | 4.850 | 3.850 | 3.850 | 3.850 |
| Geringwertige Geräte, Ausstattungs-, Ausrüstungs-, und sonstige Gebrauchsgegenstände | 4.771,88 | 15.000 | 14.000 | 8.500 | 8.500 | 8.500 |
| Kostenerstattungen | 32.075,67 | 26.495 | 19.070 | 19.070 | 19.070 | 19.070 |
| Sonstige Aufwendungen für Sach- und Dienstleistungen | 58.493,04 | 46.384 | 43.567 | 39.967 | 39.967 | 39.967 |
| Summe | 227.300,23 | 252.329 | 271.687 | 169.037 | 169.037 | 169.037 |

Die Sach- und Dienstleistungen machen mit 271.687 Euro etwa 17,2 % aller Aufwendungen aus. Im Vergleich zum Vorjahr vermindern sich diese Aufwendungen um insgesamt 19.358 Euro. Bezogen auf die Einwohner ergibt dies eine Quote von 281,54 Euro.

Aus dem nachfolgenden Schaubild wird die Verteilung der einzelnen Sach- und Dienstleistungen deutlich:



Energie / Wasser / Abwasser / Abfall

| | Ergebnis 2024 | Plan 2025 | Plan 2026 | Plan 2027 | Plan 2028 | Plan 2029 |
|--|------------------|---------------|---------------|---------------|---------------|---------------|
| Strom | 16.021,65 | 24.800 | 17.400 | 17.750 | 17.750 | 17.750 |
| Gas | 4.975,78 | 4.000 | 3.000 | 3.050 | 3.050 | 3.050 |
| Wasser / Abwasser | 2.512,75 | 2.950 | 4.250 | 4.300 | 4.300 | 4.300 |
| Abfallbeseitigung | 1.251,66 | 2.050 | 1.850 | 1.850 | 1.850 | 1.850 |
| Summe Aufwendungen für Energie / Wasser / Abwasser / Abfall | 24.761,84 | 33.800 | 26.500 | 26.950 | 26.950 | 26.950 |

Die erwarteten Aufwendungen sinken im Vergleich zum Vorjahr um insgesamt -7.300 Euro auf 26.500 Euro.

Die bereitgestellten Haushaltsmittel für Strom sinken deutlich um 7.400 Euro auf 17.400 Euro aufgrund neu abgeschlossener Verträge mit deutlich niedrigeren Arbeitspreisen.

Auch die Ansätze der Aufwendungen für Gas (3.000 Euro / -1.000 Euro) und die Abfallbeseitigung (1.850 Euro / -200 Euro) reduzieren sich im Vergleich zum Vorjahr. Aufwendungen für Wasser/Abwasser (4.250 Euro / +1.300 Euro) werden höher erwartet als im Vorjahr.

Unterhaltung und Bewirtschaftung der Grundstücke und Gebäude

Für die Unterhaltung und Bewirtschaftung der gemeindlichen Grundstücke und Gebäude werden insgesamt 91.000 Euro bereitgestellt. Dies sind 21.700 Euro mehr als im Vorjahr.

Neben Pauschalansätze, die jährlich an die Rechnungsergebnisse der Vorjahre angepasst werden, entfallen Sonderbedarfe aus dem Jahr 2025. Zusätzlich wurden folgende neue Sonderbedarf für das Haushaltsjahr 2026 veranschlagt, die nachfolgend kurz dargestellt werden.

Im Bereich Kommunale Sportstätten (Produkt 42410) werden für die Ertüchtigung des Sportplatzes 15.000 Euro und für die Spielfeldpflege 10.000 Euro bereitgestellt.

Für die Neubepflanzung von Beeten und die Pflanzung von Bäumen werden insgesamt 15.000 Euro eingeplant.

Unterhaltung des Infrastrukturvermögens

Die Aufwendungen für die Unterhaltung des Infrastrukturvermögens erhöhen sich um 20.000 Euro auf 66.500 Euro.

Für die Unterhaltung von Straßen, Gehwegen und Plätzen wird im Bereich Gemeindestraßen (Produkt 54100) der Ansatz um 10.000 Euro auf 35.000 Euro erhöht. Auch der entsprechende Ansatz im Bereich Feldwege (Produkt 55590) erhöht sich um 10.000 Euro auf 20.000 Euro.

Der Ansatz für Brückenprüfungen/-sanierung im Bereich Feldwege (Produkt 55590) bleibt mit 5.000 Euro gegenüber dem Vorjahr unverändert.

Für die Unterhaltung des Infrastrukturvermögens im Bereich Gemeindestraßen (Produkt 54100) bleibt der Ansatz mit 3.000 Euro auf Vorjahresniveau.

Für die Kommunale Straßenreinigung, Winterdienst (Produkt 54510) werden 3.000 Euro und im Bereich sonstige Erholungseinrichtungen (Produkt 55120) 500 Euro wie im Vorjahr bereitgestellt.

Maschinen und Fahrzeugunterhaltung

Die Aufwendungen für die Unterhaltung des Fuhrparks und der Gerätschaften beim gemeindlichen Bauhof (Produkt 11430) vermindern sich um 1.700 Euro auf 6.200 Euro. Die Ansätze wurden an die Rechnungsergebnisse der Vorjahre angepasst.

Unterhaltung der Betriebs- und Geschäftsausstattung

Die Ansätze für die Unterhaltung der Betriebs- und Geschäftsausstattung belaufen sich insgesamt auf 4.850 Euro; dies sind -2.100 Euro weniger als im Vorjahr.

Geringwertige Geräte / Gebrauchsgegenstände

Für geringwertige Anschaffungen werden im Haushaltsplan 2026 insgesamt 14.000 Euro und somit -1.000 Euro weniger Haushaltsmittel veranschlagt als noch im Jahr 2025.

Die Ansätze in den verschiedenen Bereichen wurden an die Ergebnisse der Vorjahre angepasst.

Kostenerstattungen

Die Kostenerstattungen vermindern sich gegenüber dem Jahr 2025 um -7.425 Euro auf 19.070 Euro.

Die Kostenerstattungen an die Verbandsgemeinde im Bereich Forst (Produkt 55510) für die aus dem Einsatz der Waldarbeiter resultierenden Waldarbeiterlöhne reduzieren sich um 7.175 Euro auf 13.800 Euro. Die Forstumlage ist unverändert in Höhe von 5.220 Euro eingeplant.

Für Kostenerstattungen an Sonstige im Bereich Förderung des Sports (Produkt 42100) werden erstmals 50 Euro bereitgestellt.

Sonstige Aufwendungen für Sach- und Dienstleistungen

Die Ansätze der sonstigen Aufwendungen für Sach- und Dienstleistungen vermindern sich um -2.817 Euro auf 43.567 Euro.

Für DGUV-Prüfungen in den gemeindeeigenen Gebäuden (Produkt 11100) werden 2.600 Euro (-700 Euro) bereitgestellt.

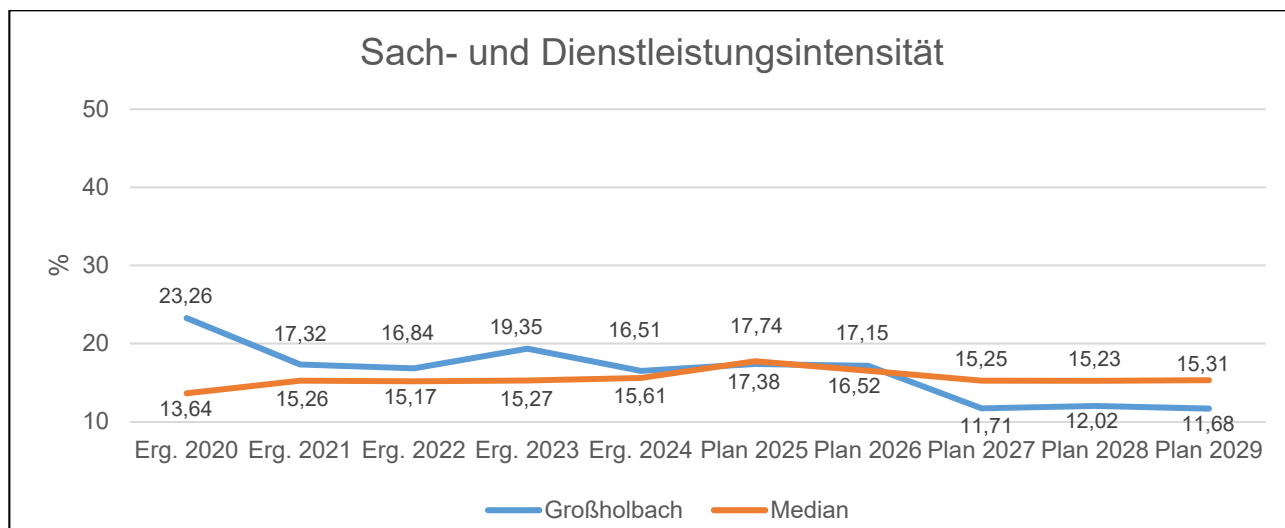
Ansatzserhöhungen erfolgten in den Bereichen Gemeindestraßen für die Sinkkastenreinigung (Produkt 54100) um 200 Euro auf 1.500 Euro und Öffentliches Grün für die Baumkontrollen und -pflege (Produkt 55110) um 4.000 Euro auf 5.000 Euro. Im Bereich Feldwege (Produkt) werden 1.000 Euro vorsorglich bereitgestellt.

Im Bereich Forst (Produkt 55510) vermindert sich der Ansatz für den Unternehmereinsatz im Forstbetrieb (u. a. Holzurückarbeiten) um 7.317 Euro auf 16.467 Euro.

Unverändert gegenüber dem Vorjahr bleiben die Ansätze in den Bereichen kommunaler Winterdienst (Produkt 54510) mit 10.000 Euro und Friedhof mit 7.000 Euro.

Sach- und Dienstleistungsintensität

Die Sach- und Dienstleistungsintensität bildet den prozentualen Anteil der Aufwendungen für Sach- und Dienstleistungen an den ordentlichen Aufwendungen insgesamt ab. Sie zeigt an, welches Gewicht der Sach- und Dienstleistungsaufwand innerhalb des ordentlichen Aufwandes hat.



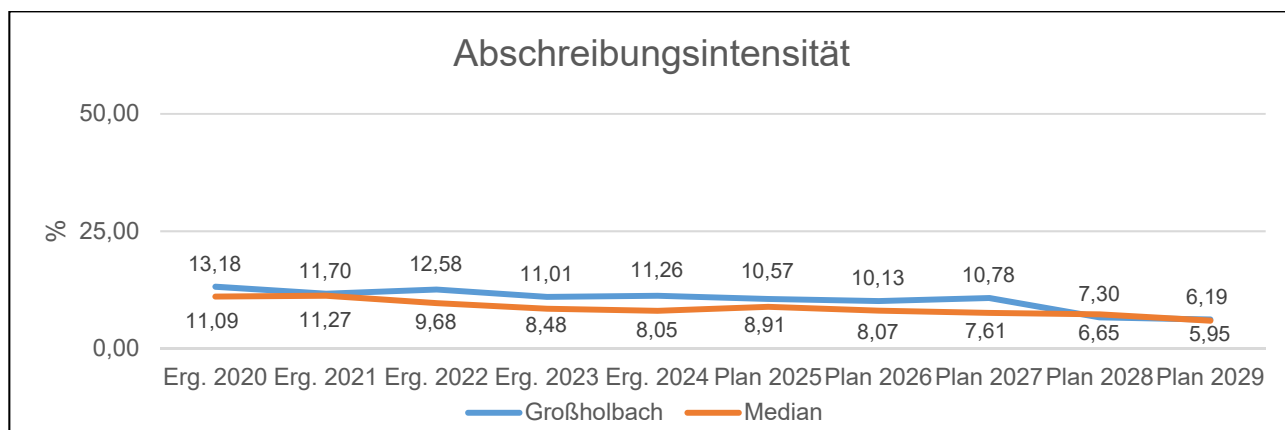
5.3 Abschreibungen (E 11)

Mit Hilfe der bilanziellen Abschreibungen lässt sich der Werteverzehr durch Abnutzung oder Alterung der Anlagegüter darstellen.

| | Ergebnis 2024 | Plan 2025 | Plan 2026 | Plan 2027 | Plan 2028 | Plan 2029 |
|---|-------------------|----------------|----------------|----------------|---------------|---------------|
| Abschreibungen auf immaterielle Vermögensgegenstände | 18.221,87 | 18.300 | 20.750 | 19.650 | 19.100 | 18.300 |
| Abschreibungen auf unbebaute Grundstücke und grundstücksgleiche Rechte | 5.297,13 | 5.350 | 4.400 | 2.500 | 2.500 | 2.500 |
| Abschreibungen auf bebaute Grundstücke und grundstücksgleiche Rechte | 19.850,88 | 20.000 | 20.700 | 19.950 | 18.500 | 17.800 |
| Abschreibungen auf das Infrastrukturvermögen einschließlich Grundstücke und grundstücksgleiche Rechte | 93.266,12 | 93.350 | 93.350 | 93.300 | 35.400 | 33.450 |
| Abschreibungen auf Fahrzeuge, Maschinen und technische Anlagen, BGA | 18.393,95 | 16.135 | 20.685 | 19.935 | 17.935 | 17.335 |
| Sonstige u. außerplanmäßige Abschreibungen | 0,00 | 365 | 615 | 165 | 65 | 115 |
| Summe | 155.029,95 | 153.500 | 160.500 | 155.500 | 93.500 | 89.500 |

Die bilanziellen Abschreibungen mit einem Gesamtbetrag von 160.500 Euro verändern sich gegenüber dem Vorjahr um 7.000 Euro. Der Anteil an den Gesamtaufwendungen des Ergebnishaushalts beträgt 10,1 %.

Die Abschreibungsintensität bildet den prozentualen Anteil der bilanziellen Abschreibungen an den ordentlichen Aufwendungen ab. Sie ist ein Indikator dafür, welches Gewicht die Abschreibungen innerhalb des ordentlichen Aufwands haben.



5.4 Zuwendungen, Umlagen und sonstige Transferaufwendungen (E 12)

Die zu leistenden Zuwendungen, Umlagen und sonstigen Transferaufwendungen stellen mit 934.350 Euro den größten Einzelposten bei den Aufwendungen im Ergebnishaushalt dar. Dies entspricht einem Anteil von 59,0 % an den Gesamtaufwendungen.

| | Ergebnis 2024 | Plan 2025 | Plan 2026 | Plan 2027 | Plan 2028 | Plan 2029 |
|---|-------------------|----------------|----------------|----------------|------------------|------------------|
| Zuweisungen und Zuschüsse für laufende Zwecke | 54.348,50 | 71.002 | 99.050 | 66.700 | 66.700 | 66.700 |
| Gewerbesteuerumlage | 8.774,97 | 13.900 | 12.000 | 12.500 | 12.800 | 13.400 |
| Allgemeine Umlagen | 819.141,00 | 810.900 | 823.300 | 903.000 | 928.000 | 973.000 |
| <i>davon Kreisumlage</i> | <i>458.719,00</i> | <i>458.800</i> | <i>462.750</i> | <i>513.000</i> | <i>527.000</i> | <i>558.000</i> |
| <i>davon Umlagen an Gemeindeverbände</i> | <i>360.422,00</i> | <i>352.100</i> | <i>360.550</i> | <i>390.000</i> | <i>401.000</i> | <i>415.000</i> |
| Summe | 882.264,47 | 895.802 | 934.350 | 982.200 | 1.007.500 | 1.053.100 |

Die Aufwendungen steigen im Vergleich zum Vorjahr um 38.548 Euro.

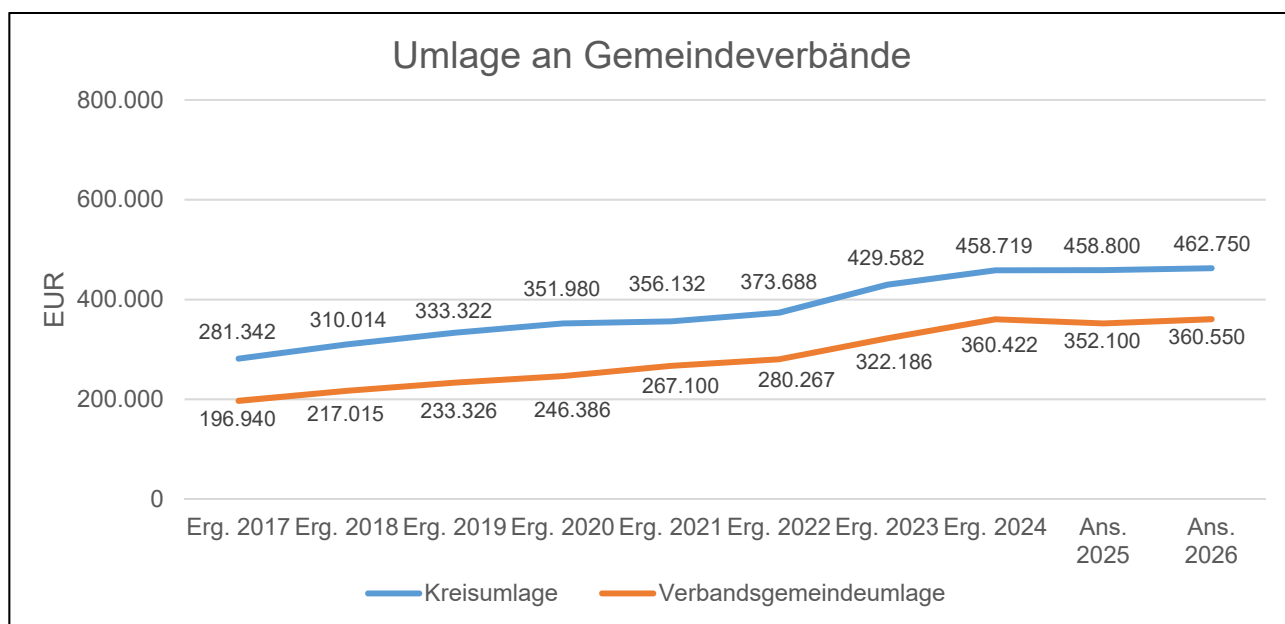
Die größten Posten stellen die Umlagen an den Kreis (462.750 Euro / +3.950 Euro) und an die Verbandsgemeinde (360.550 Euro / +8.450 Euro) dar. Die Veränderung resultiert aus einer höheren Umlagegrundlage, welche sich aus den Steuer-IST-Einnahmen aus dem Jahr 2024 (4. Quartal) und 2025 (1. bis 3. Quartal), der Schlüsselzuweisung A und den Ausgleichsleistungen, die die Ortsgemeinde vom Land im Rahmen des Finanzausgleichs erhält, errechnet.

Die Umlagesatz für die Kreisumlage bleibt mit 43,0 % gegenüber dem Vorjahr unverändert. Der Anstieg der Verbandsgemeindeumlage resultiert auch aus der Erhöhung der Verbandsgemeindeumlage um 0,5 Prozentpunkte auf 33,5 %.

Entwicklung Steuerkraftzahlen/Umlagegrundlagen/Umlagebelastung

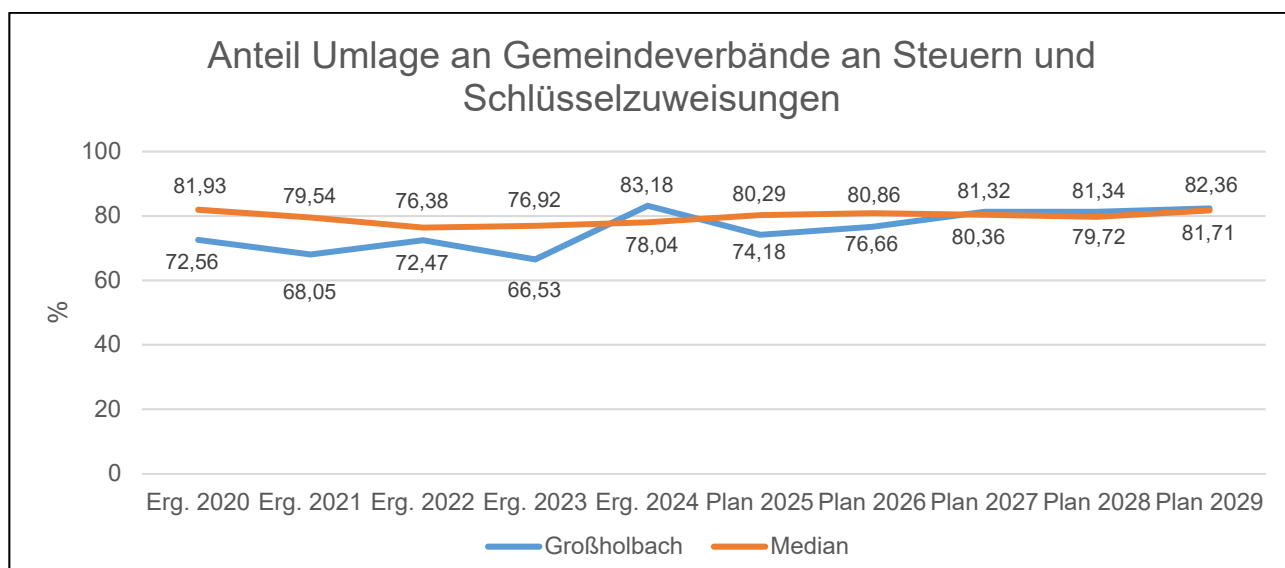
| | 2021 | 2022 | 2023 | 2024 | 2025 | 2026 |
|--|----------------|----------------|------------------|------------------|------------------|------------------|
| Grundsteuer A und B | 83.141 | 85.101 | 108.905 | 107.184 | 111.550 | 120.117 |
| Gewerbesteuer | 177.337 | 195.766 | 128.230 | 198.910 | 117.386 | 101.754 |
| Einkommen-, Umsatzsteuer, Ausgleichsleistungen | 568.547 | 582.775 | 618.295 | 654.717 | 688.584 | 739.824 |
| Schlüsselzuweisungen A | 61.308 | 70.580 | 218.526 | 145.315 | 149.169 | 114.450 |
| Umlagegrundlagen | 890.333 | 934.222 | 1.073.956 | 1.106.126 | 1.066.689 | 1.076.145 |
| Umlagesatz VG Umlage (v.H.) | 30,00 | 30,00 | 30,00 | 33,00 | 33,00 | 33,50 |
| VG Umlage | 267.100 | 280.267 | 322.186 | 365.022 | 352.007 | 360.508 |
| Umlagesatz Kreisumlage (v.H.) | 40,00 | 40,00 | 40,00 | 42,00 | 43,00 | 43,00 |
| Kreis Umlage | 356.132 | 373.688 | 429.582 | 464.573 | 458.676 | 462.742 |
| Finanzausgleichsumlage | 0 | 0 | 0 | 0 | 0 | 0 |
| Gewerbesteuerumlage | 21.235 | 15.202 | 17.119 | 13.150 | 13.000 | 12.000 |
| Gesamtumlagebelastung | 644.467 | 669.157 | 768.887 | 842.745 | 823.684 | 835.250 |

Die geleisteten Umlagen an Verbandsgemeinde und Westerwaldkreis stellen sich in der langfristigen Entwicklung wie folgt dar:



Anteil der Umlagezahlung an den Erträgen aus Steuern und Schlüsselzuweisungen

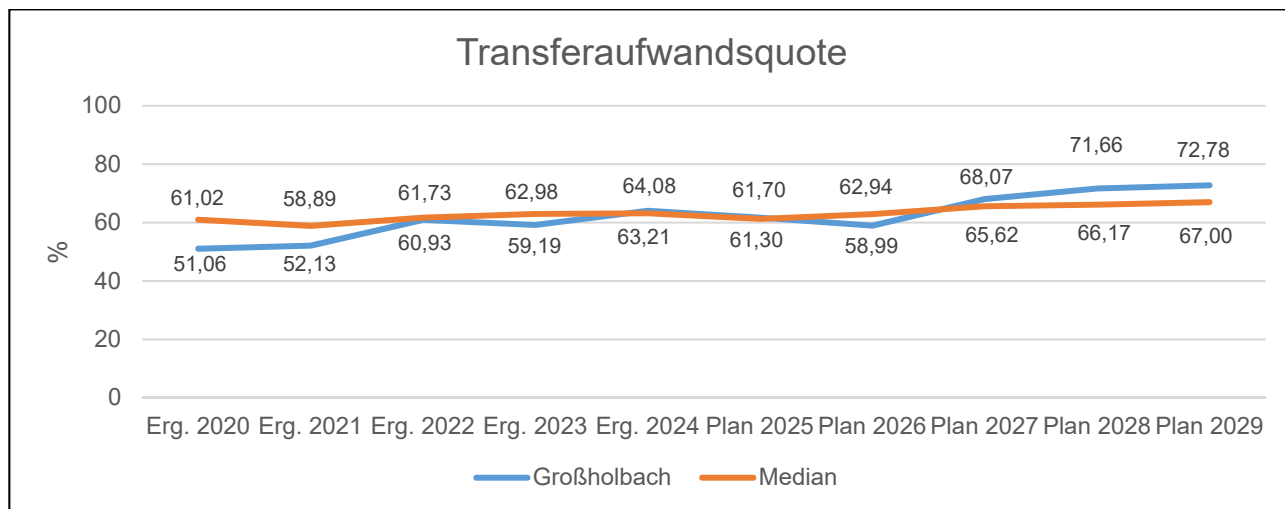
Um die Belastung durch die Umlagezahlung an Gemeindeverbände objektiver beurteilen zu können, wird sie nachfolgend ins Verhältnis zu den Erträgen aus Steuern (ohne Ausgleichsleistungen) und Schlüsselzuweisungen gestellt. Die Kennzahl bringt zum Ausdruck, wieviel Prozent der Erträge aus Steuern und Schlüsselzuweisungen durch die Umlagezahlung wieder aufgezehrt werden.



Die Gewerbesteuerumlage wird nach Berechnungen mit der aktuellen Jahreshauptveranlagung der Gewerbesteuer mit 12.000 Euro (-1.900 Euro) eingeplant. Der Umlagesatz für die an das Land abzuführende Gewerbesteuerumlage bleibt unverändert bei 35,0 %.

Für Zuweisungen und Zuschüsse für laufende Zwecke an Sonstige werden insgesamt 99.050 Euro (+28.048 Euro) veranschlagt. Hierin enthaltend sind Zuschüsse an ortsansässige Vereine und Gruppierungen (Produkte 11100, 28100) mit insgesamt 3.050 Euro. An das Bistum als Personal- und Sachkostenbeteiligung für den Betrieb des kirchlichen Kindergartens in der Nachbargemeinde Ruppach-Goldhausen (Produkt 36550) sind 96.000 Euro (+27.500 Euro) zu entrichten. Der Ansatz enthält auch Mittel für Nachzahlungen aus den Endabrechnungen für die Jahre 2021-2024.

Die Transferaufwandsquote stellt die Transferaufwendungen ins Verhältnis zu den ordentlichen Aufwendungen und bringt den prozentualen Anteil an den ordentlichen Aufwendungen zum Ausdruck. Sie ist damit ein Indikator dafür, wie hoch der kommunale Haushalt durch Transferaufwendungen belastet wird.



5.5 Aufwendungen der sozialen Sicherung (E 13)

- Fehlanzeige -

5.6 Sonstige laufende Aufwendungen (E 14)

Unter die Position der sonstigen laufenden Aufwendungen fallen sämtliche Aufwendungen, die nicht einer der vorgehenden Positionen zugeordnet werden können.

| | Ergebnis 2024 | Plan 2025 | Plan 2026 | Plan 2027 | Plan 2028 | Plan 2029 |
|--|------------------|---------------|----------------|---------------|---------------|---------------|
| Sonstige Personal- und Versorgungsaufwendungen | 1.128,10 | 2.000 | 1.900 | 1.400 | 1.400 | 1.400 |
| Aufwendungen für die Inanspruchnahme von Rechten und Diensten | 9.024,34 | 13.050 | 92.950 | 9.950 | 9.950 | 9.950 |
| Geschäftsaufwendungen | 9.192,43 | 24.113 | 9.158 | 9.158 | 9.158 | 9.158 |
| Aufwendungen für Beiträge, Versicherungen und Sonstiges | 6.748,90 | 7.490 | 7.090 | 7.090 | 7.090 | 7.090 |
| Verluste aus dem Abgang von Gegenständen des Anlage- und Umlaufvermögens, Wertminderungen des Umlaufvermö., Einstellungen in Sonderposten, Zuführungen zu Rückstellungen | 200,00 | 0 | 0 | 0 | 0 | 0 |
| Sonstige Steueraufwendungen | 1.294,28 | 1.800 | 2.750 | 2.750 | 2.750 | 2.750 |
| Sonstige laufende Aufwendungen der Verwaltungstätigkeit | 5.577,77 | 11.916 | 12.815 | 13.165 | 12.865 | 12.265 |
| Sonstige laufende Aufwendungen | 33.165,82 | 60.369 | 126.663 | 43.513 | 43.213 | 42.613 |

Die sonstigen laufenden Aufwendungen erhöhen sich gegenüber dem Vorjahr um 66.294 Euro und belaufen sich nunmehr auf 126.663 Euro.

Neben zahlreichen Ansatzanpassungen an die Rechnungsergebnisse der Vorjahre, wirken sich folgende Positionen in besonderem Maße aus:

Zur Erstellung eines Energetischen Sanierungskonzeptes stehen im Bereich Dorferneuerung (Produkt 51130) 80.000 Euro bereit. Diesem Ansatz stehen eingeplante Erträge aus dem Bundesförderprogramm "Energetische Stadtsanierung - KfW 432" mit 60.000 Euro gegenüber.

Der Ansatz für Geschäftsaufwendungen im Bereich Forst (3.558 Euro / -13.905 Euro) vermindern sich im Vergleich zum Vorjahr deutlich.

Für Repräsentationen im Bereich Verwaltungssteuerung (Produkt 11100) stehen unverändert 5.000 Euro zur Verfügung.

Weitere kleinere Ansatzanpassungen erfolgten in den verschiedenen Bereichen.

5.7 Zins- und sonstige Finanzaufwendungen (E 18)

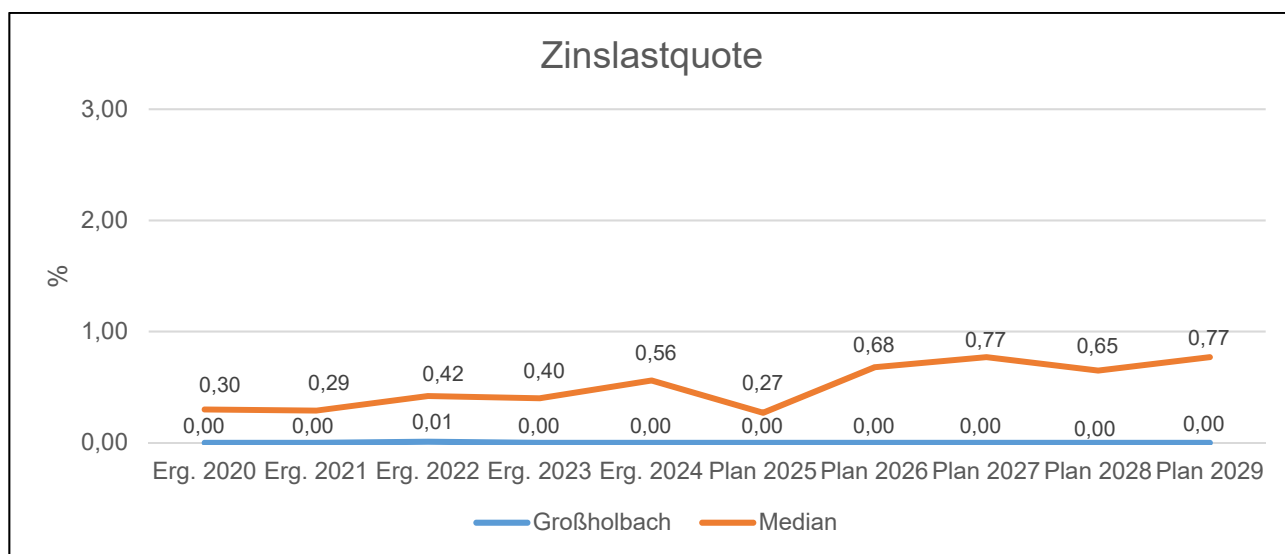
Die Zins- und sonstigen Finanzaufwendungen sind bei der Ortsgemeinde in Höhe von 50 Euro auszuweisen.

| | Ergebnis 2024 | Plan 2025 | Plan 2026 | Plan 2027 | Plan 2028 | Plan 2029 |
|---------------------------------------|------------------|--------------|--------------|--------------|--------------|--------------|
| Zins- und sonstige Finanzaufwendungen | 13,00 | 50 | 50 | 50 | 50 | 50 |

Es handelt sich hierbei um Aufwendungen für die Vollverzinsung der Gewerbesteuer (50 Euro).

Zinsaufwendungen für Investitionskredite hat die Ortsgemeinde Großholbach nicht zu leisten.

Die Zinslastquote bildet das Verhältnis der Zins- und sonstigen Finanzaufwendungen zum ordentlichen Aufwand ab. Sie zeigt auf, wie hoch die Belastung des Haushalts durch Zinsaufwendungen ist.



6 Ergebnis des Ergebnishaushalts

Aus den oben dargestellten Erträgen und Aufwendungen ergibt sich folgendes Ergebnis, was nachfolgend im Vergleich zur Planung des Vorjahres abgebildet wird:

| | Plan 2025 | Plan 2026 | Abweichung |
|--|----------------|-----------------|-----------------|
| Laufende Erträge aus Verwaltungstätigkeit | 1.363.400 | 1.375.400 | 12.000 |
| Laufende Aufwendungen aus Verwaltungstätigkeit | 1.451.950 | 1.583.950 | 132.000 |
| Laufendes Ergebnis aus Verwaltungstätigkeit | -88.550 | -208.550 | -120.000 |
| Finanzergebnis | 15.550 | 24.550 | 9.000 |
| Ordentliches Ergebnis | -73.000 | -184.000 | -111.000 |
| Jahresergebnis | -73.000 | -184.000 | -111.000 |

Das Ergebnis wird sich nach dem derzeitigen Stand der mittelfristigen Planung wie folgt entwickeln:

| | Ergebnis 2024 | Plan 2025 | Plan 2026 | Plan 2027 | Plan 2028 | Plan 2029 |
|--|-------------------|----------------|-----------------|----------------|----------------|----------------|
| Laufende Erträge aus Verwaltungstätigkeit | 1.341.865,34 | 1.363.400 | 1.375.400 | 1.354.400 | 1.343.400 | 1.385.400 |
| Laufende Aufwendungen aus Verwaltungstätigkeit | 1.376.796,05 | 1.451.950 | 1.583.950 | 1.442.950 | 1.405.950 | 1.446.950 |
| Laufendes Ergebnis aus Verwaltungstätigkeit | -34.930,71 | -88.550 | -208.550 | -88.550 | -62.550 | -61.550 |
| Finanzergebnis | 18.019,00 | 15.550 | 24.550 | 16.550 | 9.550 | 17.550 |
| Ordentliches Ergebnis | -16.911,71 | -73.000 | -184.000 | -72.000 | -53.000 | -44.000 |
| Jahresergebnis | -16.911,71 | -73.000 | -184.000 | -72.000 | -53.000 | -44.000 |

7 Ein- und Auszahlungen des Finanzhaushalts

Im Finanzhaushalt werden

- sämtliche Zahlungsströme (Ein- und Auszahlungen) eines Haushaltsjahres abgebildet,
- die Finanzierungsquellen nach Mittelherkunft und Mittelverwendung dargestellt,
- die Veränderungen des Zahlungsmittelbestandes aufgezeigt.

Außerdem ist der Finanzhaushalt die haushaltsrechtliche Ermächtigung für

- investive Einzahlungen und Auszahlungen,
- Einzahlungen und Auszahlungen zur Kreditwirtschaft.

Die Eckdaten des Finanzhaushalts stellen sich wie folgt dar:

| | Ergebnis 2024 | Plan 2025 | Plan 2026 | Plan 2027 | Plan 2028 | Plan 2029 |
|---|--------------------|-----------------|-----------------|-----------------|----------------|---------------|
| F16 - Saldo der laufenden Ein- und Auszahlungen aus Verwaltungstätigkeit | -52.213,54 | -13.550 | -127.550 | -12.550 | -3.550 | -4.550 |
| F19 - Saldo der Zins- und sonstigen Finanzein- und -auszahlungen | 18.031,00 | 15.550 | 24.550 | 16.550 | 9.550 | 17.550 |
| F23 - Saldo der ordentlichen und außerordentlichen Ein- und Auszahlungen | -34.182,54 | 2.000 | -103.000 | 4.000 | 6.000 | 13.000 |
| F27 - Einzahlungen aus Investitionstätigkeit | 328,00 | 115.500 | 64.000 | 0 | 310.000 | 0 |
| F32 - Auszahlungen aus Investitionstätigkeit | 166.795,08 | 620.500 | 404.000 | 352.000 | 2.000 | 2.000 |
| F33 - Saldo der Ein- und Auszahlungen aus Investitionstätigkeit | -166.467,08 | -505.000 | -340.000 | -352.000 | 308.000 | -2.000 |
| F34 - Finanzmittelüberschuss/Finanzmittelfehlbetrag | -200.649,62 | -503.000 | -443.000 | -348.000 | 314.000 | 11.000 |

Die laufenden Ein- und Auszahlungen im Finanzhaushalt werden grundsätzlich auf der Grundlage der zahlungswirksamen Erträge und Aufwendungen geplant. Der Saldo der ordentlichen Ein- und Auszahlungen ergibt -103.000 Euro.

Der Finanzhaushalt enthält Auszahlungsermächtigungen für Investitionen in Höhe von 404.000 Euro. In der Investitionsübersicht sind die geplanten Maßnahmen im Einzelnen dargestellt.

Ein- und Auszahlungen aus Investitionstätigkeit

| | Ergebnis 2024 | Plan 2025 | Plan 2026 | Plan 2027 | Plan 2028 | Plan 2029 |
|--|--------------------|-----------------|-----------------|-----------------|----------------|---------------|
| Investitionszuwendungen | 0,00 | 115.500 | 64.000 | 0 | 0 | 0 |
| Beiträge und ähnliche Entgelte | 328,00 | 0 | 0 | 0 | 310.000 | 0 |
| Einzahlungen aus Investitionstätigkeit gesamt | 328,00 | 115.500 | 64.000 | 0 | 310.000 | 0 |
| Investitionszuwendungen | 975,00 | 148.500 | 82.500 | 0 | 0 | 0 |
| Auszahlungen für Sachanlagen | 165.820,08 | 472.000 | 320.500 | 352.000 | 2.000 | 2.000 |
| Auszahlungen für Finanzanlagen (ohne Ausleihungen und Kreditgewährungen) | -- | -- | 1.000 | 0 | 0 | 0 |
| Auszahlungen aus Investitionstätigkeit gesamt | 166.795,08 | 620.500 | 404.000 | 352.000 | 2.000 | 2.000 |
| Saldo aus Investitionstätigkeit | -166.467,08 | -505.000 | -340.000 | -352.000 | 308.000 | -2.000 |

Neben den Investitionen werden Verpflichtungsermächtigungen in Höhe von 350.000 Euro veranschlagt:

54100-0005 Ausbau der Lindenstraße

Verpflichtungsermächtigung in 2026 für Auszahlungen in 2027 350.000 Euro

Die Finanzierung der Investitionsauszahlungen (F 32) in Höhe von 404.000 Euro erfolgt teilweise aus Investitionseinzahlungen (F 27) in Höhe von 64.000 Euro. Der sich aus den Investitionsein- und -auszahlungen errechnende Investitionssaldo (F 33) beläuft sich auf -340.000 Euro. Zusammen mit dem Saldo der ordentlichen Ein- und Auszahlungen (F 23) in Höhe von -103.000 Euro ergibt sich rechnerisch ein Finanzmittelfehlbetrag (F 34) von -443.000 Euro.

Die Ortsgemeinde Großholbach verfügt zum Jahresende 2025 über liquide Mittel in Höhe von 1.241.289,54 Euro. Hiervon sind 103.553,88 Euro zur Finanzierung von Haushaltsresten gebunden.

Folgende Haushaltsreste wurden gebildet:

- Förderung privater Dorferneuerungsmaßnahmen 13.100,00 Euro
- Umstellung der Straßenbeleuchtung auf LED-Technik 90.453,88 Euro.

Nach Abzug der gebildeten Haushaltsreste verfügt die Ortsgemeinde Großholbach noch über liquide Mittel in Höhe von 1.137.735,66 Euro.

Bei einem geplanten Finanzmittelabfluss in der Haushaltsplanung 2026 in Höhe von -443.000 Euro verfügt die Ortsgemeinde Großholbach zum Ende des Jahres 2026 über liquide Mittel in Höhe von rund 694.735 Euro.

Die folgende Tabelle zeigt die Entwicklung der liquiden Mittel im Betrachtungszeitraum der mittelfristigen Finanzplanung:

| | Ergebnis 2024 | Plan 2025 | Plan 2026 | Plan 2027 | Plan 2028 | Plan 2029 |
|--|------------------|--------------|--------------|--------------|--------------|--------------|
| F34 - Finanzmittelüberschuss /-fehlbetrag | -200.649,62 | -503.000 | -443.000 | -348.000 | 314.000 | 11.000 |
| F38 - Veränderung der liquiden Mittel (ohne durchlaufende Gelder) | 200.649,62 | 503.000 | 443.000 | 348.000 | -314.000 | -11.000 |
| F40 - Saldo der Ein- und Auszahlungen aus Finanzierungstätigkeit | 200.649,62 | 503.000 | 443.000 | 348.000 | -314.000 | -11.000 |
| F42 - Verwendung Finanzmittelüberschuss / Deckung Finanzmittelfehlbetrag | 200.649,62 | 503.000 | 443.000 | 348.000 | -314.000 | -11.000 |
| F43 - Veränderung der liquiden Mittel (einschl. durchlaufende Gelder) | -200.649,62 | -503.000 | -443.000 | -348.000 | 314.000 | 11.000 |
| F44 - nachrichtlich: Ausgleich Finanzhaushalt | -34.182,54 | 2.000 | -103.000 | 4.000 | 6.000 | 13.000 |

8 Teilhaushalte

8.1 Übersicht über die Teilhaushalte

Der Gesamthaushalt gliedert sich in folgende 4 Teilhaushalte:

Teilhaushalt 1 - Zentrale Verwaltung

Teilhaushalt 2 - Schule und Kultur, Soziales und Jugend, Gesundheit und Sport

Teilhaushalt 3 - Gestaltung Umwelt

Teilhaushalt 4 - Zentrale Finanzleistungen

In den Teilhaushalten sind die Produkte mit einer Produktbeschreibung, den Zielen, Zielgruppen, Auftragsgrundlagen und der Produktverantwortung dargestellt. Kennzahlen wurden bislang noch nicht definiert.

8.2 Deckungsfähigkeit

Die Teilhaushalte bestehen jeweils aus einem Teilergebnishaushalt und einem Teilfinanzhaushalt. Der einzelne Teilergebnishaushalt bildet mit Ausnahme der Personalaufwendungen, den Abschreibungen, den Rückstellungen, den Wertberichtigungen, den Verlusten aus Abgängen sowie den internen Leistungsverrechnungen eine Bewirtschaftungseinheit.

Alle Ansätze eines Teilergebnishaushalts sind gegenseitig deckungsfähig. Bei einer Inanspruchnahme der gegenseitigen Deckungsfähigkeit im Teilergebnishaushalt gilt die Deckungsfähigkeit auch für entsprechende Ansätze für Auszahlungen im Teilfinanzhaushalt.

Die Investitionsauszahlungen sind im jeweiligen Teilhaushalt in einem gesonderten Deckungskreis zusammengefasst. Darüber hinaus bilden die investiven Deckungskreise über die Teilhaushalte hinaus für den gesamten Haushalt eine Bewirtschaftungseinheit, die im Wege der gegenseitigen Deckungsfähigkeit, in Fällen, in denen die Deckungskreismittel eines Teilhaushalts nicht ausreichen, ausnahmsweise nach Abstimmung mit der Finanzabteilung in Anspruch genommen werden kann.

Die Personalaufwendungen bzw. Personalauszahlungen bilden über die Teilhaushalte hinaus für den gesamten Haushalt eine Bewirtschaftungseinheit (Deckungskreis 880); das gleiche gilt für die Rückstellungen (870), Abschreibungen (890), Wertberichtigungen (891) sowie die Verluste aus Abgängen (892).

Mehrerträge aus internen Leistungsverrechnungen berechtigen über die Teilhaushalte hinaus für den gesamten Haushalt zu den entsprechenden Mehraufwendungen bei den internen Leistungsverrechnungen (Deckungskreis 900).

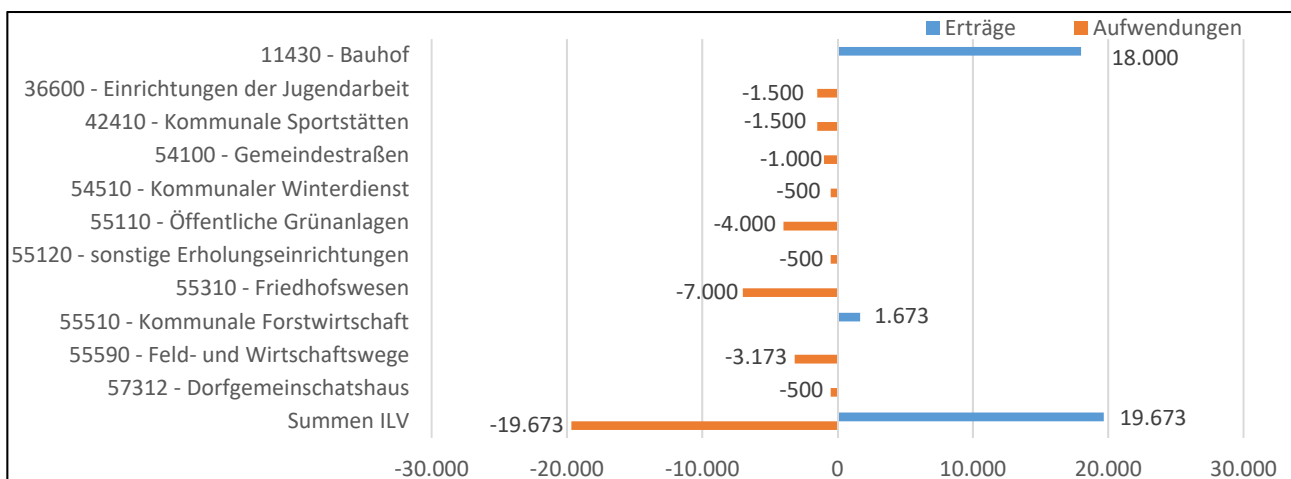
Mehrerträge/Mehreinzahlungen in einem Teilhaushalt berechtigen zu entsprechenden Mehraufwendungen/Mehrauszahlungen im jeweiligen Teilhaushalt. Im Teilhaushalt 4 berechtigen Mehrerträge/einzahlungen bei den Konten 479 bzw. 679 zu entsprechenden Mehraufwendungen/-auszahlungen der Kontengruppen 57 bzw. 77.

| Übersicht über die Deckungsvermerke | | |
|---|--|-----|
| Teilhaushalt 1 | Zentrale Verwaltung | DK |
| Produkte | 11100, 11140, 11420, 11430 | 100 |
| Investitionsauszahlungen | | 150 |
| Teilhaushalt 2 | Schule und Kultur, Soziales und Jugend, Gesundheit und Sport | |
| Produkte | 28100, 36550, 36600, 42100, 42410 | 200 |
| Investitionsauszahlungen | | 250 |
| Teilhaushalt 3 | Gestaltung Umwelt | |
| Produkte | 51100, 51130, 53100, 53101, 54100, 54510, 55110, 55120, 55210, 55310, 55510, 55590, 57110, 57312 | 300 |
| Investitionsauszahlungen | | 350 |
| Teilhaushalt 4 | Zentrale Finanzdienstleistungen | |
| Produkte | 61100, 61200 | 400 |
| Teilhaushalt übergreifende Deckungskreise | | |
| echte Deckungsfähigkeit | Rückstellungen | 870 |
| echte Deckungsfähigkeit | Personalkosten | 880 |
| echte Deckungsfähigkeit | Abschreibungen | 890 |
| echte Deckungsfähigkeit | Wertberichtigungen | 891 |
| echte Deckungsfähigkeit | Verluste aus Abgängen / Wertminderungen | 892 |
| unechte Deckungsfähigkeit | Interne Leistungsverrechnung | 900 |
| unechte Deckungsfähigkeit | Gewerbesteuerumlage | 901 |

8.3 Interne Leistungsverrechnungen (ILV)

In den Teilhaushalten werden nach § 4 Abs. 9 GemHVO auch die Erträge und Aufwendungen aus internen Leistungsbeziehungen dargestellt. Damit wird das Ziel verfolgt, Transparenz über den Ressourcenverbrauch und das Ressourcenaufkommen innerhalb der Produkte zu schaffen.

Im vorliegenden Zahlenwerk werden Aufwendungen und Erträge verrechnet, die nicht verursachergerecht unmittelbar den Produkten zugeordnet werden können. Derzeit ist von verrechenbaren Personalkosten im Bereich Bauhof (Produkt 11430) in Höhe von 18.000 Euro sowie von internen Leistungsbeziehungen zwischen den Bereichen Forst (Produkt 55510) und Feldwege (Produkt 55590) in Höhe von 1.673 Euro auszugehen.



8.4 Ergebnisse der Teilergebnis- und Teilfinanzhaushalte

In der Übersicht ergibt sich unter Berücksichtigung der internen Leistungsverrechnungen folgendes Bild der Teilergebnishaushalte:

| Teilergebnishaushalt | | Erträge | Aufwendungen | Ergebnis |
|-----------------------|--|-----------|--------------|----------|
| Teilhaushalt 1 | Zentrale Verwaltung | 29.743 | 149.130 | -119.387 |
| Teilhaushalt 2 | Schule und Kultur, Soziales und Jugend, Gesundheit und Sport | 4.350 | 163.350 | -159.000 |
| Teilhaushalt 3 | Gestaltung Umwelt | 214.507 | 454.170 | -239.663 |
| Teilhaushalt 4 | Zentrale Finanzleistungen | 1.169.400 | 835.350 | 334.050 |

Zusammengefasst stellen sich die Ansätze der Teilfinanzhaushalte wie folgt dar:

| Teilfinanzhaushalt | | Saldo ordentliche Ein- und Auszahlungen | Saldo Ein- und Auszahlungen Investitionen | Ergebnis |
|-----------------------|--|---|---|----------|
| Teilhaushalt 1 | Zentrale Verwaltung | -94.622 | -6.500 | -101.122 |
| Teilhaushalt 2 | Schule und Kultur, Soziales und Jugend, Gesundheit und Sport | -152.950 | -155.000 | -307.950 |
| Teilhaushalt 3 | Gestaltung Umwelt | -189.478 | -178.500 | -367.978 |
| Teilhaushalt 4 | Zentrale Finanzleistungen | 334.050 | 0 | 334.050 |

9 Entwicklung wichtiger Planungskomponenten

9.1 Entwicklung der Jahresergebnisse (Muster 26)

| lfd. Nr. | Jahresergebnisse (gem. § 2 Abs. 1 Satz 1 Posten E 23 GemHVO) | Jahr | Betrag in Euro |
|----------|---|-------------|--------------------|
| 1 | 5. Haushaltsvorjahr (lt. festgestelltem Jahresabschluss) | 2021 | 58.760,66 |
| 2 | 4. Haushaltsvorjahr (lt. festgestelltem Jahresabschluss) | 2022 | 45.033,32 |
| 3 | 3. Haushaltsvorjahr (Rechnungsergebnis) | 2023 | 68.753,19 |
| 4 | 2. Haushaltsvorjahr (Rechnungsergebnis) | 2024 | -16.911,71 |
| 5 | 1. Haushaltsvorjahr (Ansatz) | 2025 | -73.000,00 |
| 6 | Jahresergebnis (Planung) | 2026 | -184.000,00 |
| 7 | Zwischensumme (lfd. Nr. 1 - 6) | | -101.364,54 |
| 8 | 1. Haushaltsfolgejahr (Planung) | 2027 | -72.000,00 |
| 9 | 2. Haushaltsfolgejahr (Planung) | 2028 | -53.000,00 |
| 10 | 3. Haushaltsfolgejahr (Planung) | 2029 | -44.000,00 |
| 11 | Summe | | -270.364,54 |

Nach den Planzahlen wird im Haushaltsjahr 2026 ein Fehlbetrag erwirtschaftet. In den Jahren 2027 bis 2029 zeichnen sich auf Basis der derzeit vorliegenden Finanzplanungsgrundlagen negative Jahresergebnisse ab. Vieles hängt von der gesamtwirtschaftlichen Entwicklung ab. Alle Schätzungen erscheinen in der derzeitigen wirtschaftlichen Lage als risikobehaftet.

9.2 Entwicklung der Über-/Unterdeckung im Finanzhaushalt (Muster 27)

| lfd. Nr. | Jahresergebnisse | Jahr | Saldo der ordentlichen und außerordentlichen Ein- und Auszahlungen (§ 2 Abs. 1 S. 1 Posten F 23 GemHVO) | ./. planmäßige Tilgung (§ 2 Abs. 1 S. 2 Posten F 36 GemHVO) | ./. Mindest-Rückführungsbetrag gemäß Tilgungsplan (§ 2 Abs. 1 S. 1 Posten F 45 GemHVO) | = Betrag |
|----------|--|------|--|--|---|-------------------|
| | | | in € | | | |
| 1 | 5. Haushaltsvorjahr (lt. festgestelltem Jahresabschluss) | 2021 | 122.912,00 | 0,00 | 0,00 | 122.912,00 |
| 2 | 4. Haushaltsvorjahr (lt. festgestelltem Jahresabschluss) | 2022 | 85.157,34 | 0,00 | 0,00 | 85.157,34 |
| 3 | 3. Haushaltsvorjahr (lt. festgestelltem Jahresabschluss) | 2023 | 159.494,43 | 0,00 | 0,00 | 159.494,43 |
| 4 | 2. Haushaltsvorjahr (Rechnungsergebnis) | 2024 | -34.182,54 | 0,00 | 0,00 | -34.182,54 |
| 5 | 1. Haushaltsvorjahr (vorl. Rechnungsergebnis) | 2025 | 101.132,95 | 0,00 | 0,00 | 101.132,95 |
| 6 | Haushaltsjahr (Ansatz) | 2026 | -103.000,00 | 0,00 | 0,00 | -103.000,00 |
| 7 | Zwischensumme (lfd. Nr. 1 - 6) | | 331.514,18 | 0,00 | 0,00 | 331.514,18 |
| 8 | 1. Haushaltsfolgejahr (Planung) | 2027 | 4.000,00 | 0,00 | 0,00 | 4.000,00 |
| 9 | 2. Haushaltsfolgejahr (Planung) | 2028 | 6.000,00 | 0,00 | 0,00 | 6.000,00 |
| 10 | 3. Haushaltsfolgejahr (Planung) | 2029 | 13.000,00 | 0,00 | 0,00 | 13.000,00 |
| 11 | Summe | | 354.514,18 | 0,00 | 0,00 | 354.514,18 |

9.3 Entwicklung der Investitionen und Investitionsförderungsmaßnahmen

| lfd. Nr. | Summe der Investitionen und Investitionsförderungsmaßnahmen | Jahr | Betrag in Euro |
|----------|---|-------------|---------------------|
| 1 | 5. Haushaltsvorjahr (lt. festgestelltem Jahresabschluss) | 2021 | 18.134,66 |
| 2 | 4. Haushaltsvorjahr (lt. festgestelltem Jahresabschluss) | 2022 | 35.380,54 |
| 3 | 3. Haushaltsvorjahr (lt. festgestelltem Jahresabschluss) | 2023 | 75.059,21 |
| 4 | 2. Haushaltsvorjahr (lt. Jahresabschluss) | 2024 | 166.795,08 |
| 5 | 1. Haushaltsvorjahr (vorläufiges Rechnungsergebnis) | 2025 | 312.209,00 |
| 6 | Haushaltsplanung | 2026 | 404.000,00 |
| 7 | Zwischensumme (lfd. Nr. 1 - 6) | | 1.011.578,49 |
| 8 | 1. Haushaltsfolgejahr (Planung) | 2027 | 352.000,00 |
| 9 | 2. Haushaltsfolgejahr (Planung) | 2028 | 2.000,00 |
| 10 | 3. Haushaltsfolgejahr (Planung) | 2029 | 2.000,00 |
| 11 | Summe | | 1.367.578,49 |

9.4 Entwicklung der Investitionskredite sowie Belastungen des Haushalts durch kreditähnliche Rechtsgeschäfte

| lfd. Nr. | Summe der Investitionskredite | Jahr | Betrag in EUR |
|----------|--|-------------|---------------|
| 1 | 5. Haushaltsvorjahr (lt. festgestelltem Jahresabschluss) | 2021 | 0,00 |
| 2 | 4. Haushaltsvorjahr (lt. festgestelltem Jahresabschluss) | 2022 | 0,00 |
| 3 | 3. Haushaltsvorjahr (lt. Jahresabschluss) | 2023 | 0,00 |
| 4 | 2. Haushaltsvorjahr (lt. Jahresabschluss) | 2024 | 0,00 |
| 5 | 1. Haushaltsvorjahr (Ansatz) | 2025 | 0,00 |
| 6 | Haushaltsjahr (Ansatz) | 2026 | 0,00 |
| 7 | Zwischensumme (lfd. Nr. 1 - 6) | | 0,00 |
| 8 | 1. Haushaltsfolgejahr (Planung) | 2027 | 0,00 |
| 9 | 2. Haushaltsfolgejahr (Planung) | 2028 | 0,00 |
| 10 | 3. Haushaltsfolgejahr (Planung) | 2029 | 0,00 |
| 11 | Summe | | 0,00 |

9.5 Entwicklung des Eigenkapitals (Muster 28)

| Ifd. Nr. | Jahresergebnisse (gem. § 2 Abs.1 Satz 1 Posten E 23 GemHVO) | Jahr | Jahres- ergebnis | aufge- laufenes Eigenkapital |
|-------------|--|------|---------------------|------------------------------------|
| | | | Betrag in Euro | |
| 1 | Eigenkapital zum 31.12 des dritten Haushaltsvorjahres | 2023 | 68.753,19 | 4.830.280,00 |
| 2 | + Jahresergebnis des zweiten Haushaltsvorjahres | 2024 | -16.911,71 | 4.813.368,29 |
| 3 | + Ansatz für Jahresergebnis des Haushaltsvorjahres | 2025 | -73.000,00 | 4.740.368,29 |
| 4 | + Ansatz für Jahresergebnis des Haushaltsjahres | 2026 | -184.000,00 | 4.556.368,29 |
| 5 | + geplantes Jahresergebnis des Haushaltsfolgejahres | 2027 | -72.000,00 | 4.484.368,29 |
| 6 | + geplantes Jahresergebnis des 2. Haushaltsfolgejahres | 2028 | -53.000,00 | 4.431.368,29 |
| 7 | + geplantes Jahresergebnis des 3. Haushaltsfolgejahres | 2029 | -44.000,00 | 4.387.368,29 |

Die Eröffnungsbilanz wurde zum 01.01.2009 erstellt und enthielt einen Eigenkapitalwert von rund 4.395.027 Euro.

Der Jahresabschluss 2024 mit der Bilanz zum 31.12.2024 weist einen Eigenkapitalwert von 4.813.368,29 Euro aus. Dieser Wert wird sich anhand der geplanten Jahresergebnisse in der Ergebnisrechnung in den Jahren 2025 bis 2029 durch die ausgewiesenen Fehlbeträge verringern.

9.6 Liquiditätsplanung nach § 93 Abs. 5 GemO und § 1 Nr. 10 GemHVO

| lfd. Nr. | Jahr | | Forderungen (+) bzw. Verbindlichkeiten (-) gegenüber der Verbandsgemeinde im Rahmen der Einheitskasse (Stand 31.12. Vorjahr) | Veränderung Forderungen gegenüber der Verbandsgemeinde im Rahmen der Einheitskasse | Veränderung Verbindlichkeiten gegenüber der Verbandsgemeinde im Rahmen der Einheitskasse | Summe Forderungen gegenüber der Verbandsgemeinde im Rahmen der Einheitskasse | Summe Verbindlichkeiten gegenüber der Verbandsgemeinde im Rahmen der Einheitskasse |
|----------|--|------|---|---|---|---|---|
| | | | in € ² | | | | |
| 1 | 5. Haushaltsvorjahr (Ergebnis) | 2021 | 1.317.878,87 | 135.319,34 | 0,00 | 1.453.198,21 | 0,00 |
| 2 | 4. Haushaltsvorjahr (Ergebnis) | 2022 | 1.453.198,21 | 50.354,80 | 0,00 | 1.503.553,01 | 0,00 |
| 3 | 3. Haushaltsvorjahr (Ergebnis) | 2023 | 1.503.553,01 | 85.115,22 | 0,00 | 1.588.668,23 | 0,00 |
| 4 | 2. Haushaltsvorjahr (Ergebnis) | 2024 | 1.588.668,23 | -200.649,62 | 0,00 | 1.388.018,61 | 0,00 |
| 5 | 1. Haushaltsvorjahr (vorläufiges Ergebnis) | 2025 | 1.388.018,61 | -146.729,07 | 0,00 | 1.241.289,54 | 0,00 |
| 6 | Haushaltsjahr (Planung) | 2026 | 1.241.289,54 | -443.000,00 | 0,00 | 798.289,54 | 0,00 |
| 6.1 | Ermächtigungsvorträge | 2025 | 798.289,54 | -103.553,88 | 0,00 | 694.735,66 | 0,00 |
| 8 | 1. Haushaltsfolgejahr (Planung) | 2027 | 694.735,66 | -348.000,00 | 0,00 | 346.735,66 | 0,00 |
| 9 | 2. Haushaltsfolgejahr (Planung) | 2028 | 346.735,66 | 314.000,00 | 0,00 | 660.735,66 | 0,00 |
| 10 | 3. Haushaltsfolgejahr (Planung) | 2029 | 660.735,66 | 11.000,00 | 0,00 | 671.735,66 | 0,00 |

Der Bestand der Forderungen gegenüber der Verbandsgemeinde im Rahmen der Einheitskasse zum 31.12.2024 betrug 1.338.018,61 Euro. Nach den Vorgaben der Haushaltsplanung 2025 sollten zur Deckung des Finanzmittelfehlbetrages 503.000 Euro abgeführt werden. Dies hätte einem geplanten Stand der Forderungen gegenüber der Verbandsgemeinde im Rahmen der Einheitskasse zum 31.12.2025 in Höhe von 835.018,61 Euro entsprochen.

Nach der vorläufigen Finanzrechnung 2025 wird sich der Stand der Forderungen gegenüber der Verbandsgemeinde im Rahmen der Einheitskasse der Ortsgemeinde Großholbach zum Stichtag 31.12.2025 um 146.729,07 Euro reduzieren.

Hieraus resultiert ein Gesamtbestand der Forderungen gegenüber der Verbandsgemeinde im Rahmen der Einheitskasse in Höhe von 1.241.289,54 Euro zum 31.12.2025.

Im vorliegenden Haushaltsplan für das Jahr 2026 ist zur Finanzierung aller Ausgaben (einschließlich Ermächtigungsvorträgen in Höhe von 103.553,88 Euro) von einer Verminderung um 546.553,88 Euro auszugehen. Somit ergibt sich nach der derzeitigen Planung zum 31.12.2026 ein rechnerischer Bestand der Forderungen gegenüber der Verbandsgemeinde im Rahmen der Einheitskasse in Höhe von 694.735,66 Euro.

Nach den im Rahmen der mittelfristigen Finanzplanung (Jahre 2027 bis 2029) vorgesehenen Veränderungen der Forderungen gegenüber der Verbandsgemeinde im Rahmen der Einheitskasse reduziert sich der Bestand zum 31.12.2029 voraussichtlich auf 671.735,66 Euro.

Ergebnishaushalt

Ergebnishaushalt 2026

Gemeinde: 08 OG Großholbach

| lfd. Nr. | Ergebnishaushalt | | Ergebnis des Haushaltsvorvorjahres | Ansätze des Haushaltsvorjahres einschl. Nachträge | Ansatz des Haushaltsjahres | Planungsdaten des Haushaltsfolgejahres | Planungsdaten des zweiten Haushaltsfolgejahres | Planungsdaten des dritten Haushaltsfolgejahres |
|-------------|------------------|--|------------------------------------|---|----------------------------|--|--|--|
| | | | 2024 | 2025 | 2026 | 2027 | 2028 | 2029 |
| | | | in € | in € | in € | in € | in € | in € |
| E 1 | | Steuern und ähnliche Abgaben | 927.052,87 | 1.010.900 | 1.020.700 | 1.057.400 | 1.088.900 | 1.130.400 |
| E 2 | + | Zuwendungen, allgemeine Umlagen und sonstige Transfererträge | 177.505,11 | 188.981 | 207.681 | 148.081 | 149.481 | 149.681 |
| E 3 | + | Erträge der sozialen Sicherung | 0,00 | 0 | 0 | 0 | 0 | 0 |
| E 4 | + | Öffentlich-rechtliche Leistungsentgelte | 95.768,46 | 94.600 | 93.900 | 94.200 | 49.200 | 48.400 |
| E 5 | + | Privatrechtliche Leistungsentgelte | 45.690,07 | 43.147 | 31.726 | 31.726 | 31.726 | 31.726 |
| E 6 | + | Kostenerstattungen und Kostenumlagen | 11.048,58 | 6.790 | 200 | 200 | 200 | 200 |
| E 7 | + | Sonstige laufende Erträge | 84.800,25 | 18.982 | 21.193 | 22.793 | 23.893 | 24.993 |
| E 8 | = | Summe der laufenden Erträge aus Verwaltungstätigkeit (Summe E 1 bis E 7) | 1.341.865,34 | 1.363.400 | 1.375.400 | 1.354.400 | 1.343.400 | 1.385.400 |
| E 9 | - | Personal- und Versorgungsaufwendungen | 79.035,58 | 89.950 | 90.750 | 92.700 | 92.700 | 92.700 |
| E 10 | - | Aufwendungen für Sach- und Dienstleistungen | 227.300,23 | 252.329 | 271.687 | 169.037 | 169.037 | 169.037 |
| E 11 | - | Abschreibungen | 155.029,95 | 153.500 | 160.500 | 155.500 | 93.500 | 89.500 |
| E 12 | - | Zuwendungen, Umlagen und sonstige Transferaufwendungen | 882.264,47 | 895.802 | 934.350 | 982.200 | 1.007.500 | 1.053.100 |
| E 13 | - | Aufwendungen der sozialen Sicherung | 0,00 | 0 | 0 | 0 | 0 | 0 |
| E 14 | - | Sonstige laufende Aufwendungen | 33.165,82 | 60.369 | 126.663 | 43.513 | 43.213 | 42.613 |
| E 15 | = | Summe der laufenden Aufwendungen aus Verwaltungstätigkeit (Summe E 9 bis E 14) | 1.376.796,05 | 1.451.950 | 1.583.950 | 1.442.950 | 1.405.950 | 1.446.950 |
| E 16 | = | Laufendes Ergebnis aus Verwaltungstätigkeit (Saldo E 8 und E 15) | -34.930,71 | -88.550 | -208.550 | -88.550 | -62.550 | -61.550 |
| E 17 | + | Zinserträge und sonstige Finanzerträge | 18.032,00 | 15.600 | 24.600 | 16.600 | 9.600 | 17.600 |
| E 18 | - | Zinsaufwendungen und sonstige Finanzaufwendungen | 13,00 | 50 | 50 | 50 | 50 | 50 |
| E 19 | = | Saldo der Zins- und sonstigen Finanzerträge und -aufwendungen (Saldo E 17 und E 18) | 18.019,00 | 15.550 | 24.550 | 16.550 | 9.550 | 17.550 |
| E 20 | = | Ordentliches Ergebnis (Summe E 16 und E 19) | -16.911,71 | -73.000 | -184.000 | -72.000 | -53.000 | -44.000 |
| E 21 | | Außerordentliches Ergebnis | 0,00 | 0 | 0 | 0 | 0 | 0 |
| E 22 | | Saldo aus internen Leistungsbeziehungen | 0,00 | 0 | 0 | 0 | 0 | 0 |
| E 23 | = | Jahresergebnis (Jahresüberschuss / Jahresfehlbetrag) (Summe E 20 bis E 22) | -16.911,71 | -73.000 | -184.000 | -72.000 | -53.000 | -44.000 |

Finanzhaushalt

Finanzhaushalt 2026

Gemeinde: 08 OG Großholbach

| lfd. Nr. | Finanzhaushalt | | Ergebnis des Haushalts-vorvorjahres | Ansätze des Haushalts-vorjahres einschl. Nachträge | Ansatz des Haushalts-jahres | Planungsdaten des Haushalts-folgejahres | Planungsdaten des zweiten Haushalts-folgejahres | Planungsdaten des dritten Haushalts-folgejahres |
|----------|----------------|--|-------------------------------------|--|-----------------------------|---|---|---|
| | | | 2024 | 2025 | 2026 | 2027 | 2028 | 2029 |
| | | | in € | in € | in € | in € | in € | in € |
| F 1 | + | Steuern und ähnliche Abgaben | 912.483,01 | 1.010.900 | 1.020.700 | 1.057.400 | 1.088.900 | 1.130.400 |
| F 2 | + | Zuwendungen, allgemeine Umlagen und sonstige Transfereinzahlungen | 167.725,00 | 185.831 | 204.531 | 144.931 | 145.931 | 146.931 |
| F 3 | + | Einzahlungen der sozialen Sicherung | 0,00 | 0 | 0 | 0 | 0 | 0 |
| F 4 | + | Öffentlich-rechtliche Leistungsentgelte | 15.705,00 | 15.750 | 15.050 | 15.350 | 15.750 | 16.150 |
| F 5 | + | Privatrechtliche Leistungsentgelte | 45.136,07 | 43.147 | 31.726 | 31.726 | 31.726 | 31.726 |
| F 6 | + | Kostenerstattungen und Kostenumlagen | 12.767,92 | 6.790 | 200 | 200 | 200 | 200 |
| F 7 | + | Sonstige laufende Einzahlungen | 18.493,63 | 18.982 | 21.193 | 22.793 | 23.893 | 24.993 |
| F 8 | = | Summe der laufenden Einzahlungen aus Verwaltungstätigkeit (Summe F 1 bis F 7) | 1.172.310,63 | 1.281.400 | 1.293.400 | 1.272.400 | 1.306.400 | 1.350.400 |
| F 9 | - | Personal- und Versorgungsauszahlungen | 75.883,82 | 86.450 | 88.250 | 90.200 | 90.200 | 90.200 |
| F 10 | - | Auszahlungen für Sach- und Dienstleistungen | 231.326,35 | 252.329 | 271.687 | 169.037 | 169.037 | 169.037 |
| F 12 | - | Zuwendungen, Umlagen und sonstige Transferauszahlungen | 884.024,17 | 895.802 | 934.350 | 982.200 | 1.007.500 | 1.053.100 |
| F 13 | - | Auszahlungen der sozialen Sicherung | 0,00 | 0 | 0 | 0 | 0 | 0 |
| F 14 | - | Sonstige laufende Auszahlungen | 33.289,83 | 60.369 | 126.663 | 43.513 | 43.213 | 42.613 |
| F 15 | = | Summe der laufenden Auszahlungen aus Verwaltungstätigkeit (Summe F 9 bis F 14) | 1.224.524,17 | 1.294.950 | 1.420.950 | 1.284.950 | 1.309.950 | 1.354.950 |
| F 16 | = | Saldo der laufenden Ein- und Auszahlungen aus Verwaltungstätigkeit (Saldo F 8 und F 15) | -52.213,54 | -13.550 | -127.550 | -12.550 | -3.550 | -4.550 |
| F 17 | + | Zinseinzahlungen und sonstige Finanzeinzahlungen | 18.044,00 | 15.600 | 24.600 | 16.600 | 9.600 | 17.600 |
| F 18 | - | Zinsauszahlungen und sonstige Finanzauszahlungen | 13,00 | 50 | 50 | 50 | 50 | 50 |
| F 19 | = | Saldo der Zins- und der sonstigen Finanz- und -auszahlungen (Saldo F 17 und F 18) | 18.031,00 | 15.550 | 24.550 | 16.550 | 9.550 | 17.550 |
| F 20 | = | Saldo der ordentlichen Ein- und Auszahlungen (Summe F 16 und F 19) | -34.182,54 | 2.000 | -103.000 | 4.000 | 6.000 | 13.000 |
| F 21 | | Saldo der außerordentlichen Ein- und Auszahlungen | 0,00 | 0 | 0 | 0 | 0 | 0 |
| F 22 | | Saldo der Ein- und Auszahlungen aus internen Leistungsbeziehungen | 0,00 | 0 | 0 | 0 | 0 | 0 |
| F 23 | = | Saldo der ordentlichen und außerordentlichen Ein- und Auszahlungen (Summe F 20 bis F 22) | -34.182,54 | 2.000 | -103.000 | 4.000 | 6.000 | 13.000 |
| F 24 | + | Einzahlungen aus Investitionszuwendungen | 0,00 | 115.500 | 64.000 | 0 | 0 | 0 |
| F 25 | + | Einzahlungen aus Beiträgen und ähnlichen Entgelten | 328,00 | 0 | 0 | 0 | 310.000 | 0 |
| F 26 | + | Sonstige Investitionseinzahlungen | 0,00 | 0 | 0 | 0 | 0 | 0 |
| F 27 | = | Summe der Einzahlungen aus Investitionstätigkeit (Summe F 24 bis F 26) | 328,00 | 115.500 | 64.000 | 0 | 310.000 | 0 |
| F 28 | - | Auszahlungen für immaterielle Vermögensgegenstände | 975,00 | 148.500 | 82.500 | 0 | 0 | 0 |
| F 29 | - | Auszahlungen für Sachanlagen | 165.820,08 | 472.000 | 320.500 | 352.000 | 2.000 | 2.000 |
| F 30 | - | Auszahlungen für Finanzanlagen | 0,00 | 0 | 1.000 | 0 | 0 | 0 |
| F 31 | - | Sonstige Investitionsauszahlungen | 0,00 | 0 | 0 | 0 | 0 | 0 |
| F 32 | - | Summe der Auszahlungen aus Investitionstätigkeit (Summe F 28 bis F 31) | 166.795,08 | 620.500 | 404.000 | 352.000 | 2.000 | 2.000 |
| F 33 | = | Saldo der Ein- und Auszahlungen aus Investitionstätigkeit (Saldo F 27 und F 32) | -166.467,08 | -505.000 | -340.000 | -352.000 | 308.000 | -2.000 |
| F 34 | = | Finanzmittelüberschuss /-fehlbetrag (Summe F 23 und F 33) | -200.649,62 | -503.000 | -443.000 | -348.000 | 314.000 | 11.000 |
| F 35 | + | Aufnahme von Investitionskrediten | 0,00 | 0 | 0 | 0 | 0 | 0 |
| F 36 | - | Tilgung von Investitionskrediten | 0,00 | 0 | 0 | 0 | 0 | 0 |
| F 37 | = | Saldo der Ein- und Auszahlungen aus Investitionskrediten (Saldo F 35 und F 36) | 0,00 | 0 | 0 | 0 | 0 | 0 |

Finanzhaushalt 2026

Gemeinde: 08 OG Großholbach

| lfd. Nr. | Finanzhaushalt | | Ergebnis des Haushaltsvorvorjahres | Ansätze des Haushaltsvorjahres einschl. Nachträge | Ansatz des Haushaltsjahres | Planungsdaten des Haushaltsfolgejahres | Planungsdaten des zweiten Haushaltsfolgejahres | Planungsdaten des dritten Haushaltsfolgejahres |
|----------------|----------------|--|------------------------------------|---|----------------------------|--|--|--|
| | | | 2024 | 2025 | 2026 | 2027 | 2028 | 2029 |
| | | | in € | in € | in € | in € | in € | in € |
| F 38 | | Veränderung der Forderungen gegenüber der Verbandsgemeinde im Rahmen der Einheitskasse (ohne durchlaufende Gelder) | 200.649,62 | 503.000 | 443.000 | 348.000 | -314.000 | -11.000 |
| F 39 | | Veränderung der Verbindlichkeiten gegenüber der Verbandsgemeinde im Rahmen der Einheitskasse | 0,00 | 0 | 0 | 0 | 0 | 0 |
| F 40 | = | Saldo der Ein- und Auszahlungen aus Finanzierungstätigkeit (Summe F 37 bis F 39) | 200.649,62 | 503.000 | 443.000 | 348.000 | -314.000 | -11.000 |
| F 41 | | Saldo der durchlaufenden Gelder | 0,00 | 0 | 0 | 0 | 0 | 0 |
| F 42 | = | Verwendung Finanzmittelüberschuss / Deckung Finanzmittelfehlbetrag (Summe F 40 und F 41) | 200.649,62 | 503.000 | 443.000 | 348.000 | -314.000 | -11.000 |
| F 43 | = | Veränderung der liquiden Mittel (einschl. durchlaufende Gelder) (Saldo F 41 und F 38) | 200.649,62 | 503.000 | 443.000 | 348.000 | -314.000 | -11.000 |
| nachrichtlich: | | | | | | | | |
| F 44 | | Ausgleich Finanzhaushalt (Saldo F 23 und F 36) | -34.182,54 | 2.000 | -103.000 | 4.000 | 6.000 | 13.000 |
| F 45 | | Mindest-Rückführungsbetrag gemäß Tilgungsplan | 0,00 | 0 | 0 | 0 | 0 | 0 |

Investitionsplan (Gesamtübersicht) 2026

Gemeinde: 08 OG Großholbach

| Pos. | Inhalt | Ergebnis | Plan | Plan | Plan | Plan | Plan |
|------|---|--------------------|-----------------|-----------------|-----------------|----------------|---------------|
| | | 2024 | 2025 | 2026 | 2027 | 2028 | 2029 |
| | | EUR | EUR | EUR | EUR | EUR | EUR |
| | | 1 | 2 | 3 | 4 | 5 | 6 |
| | Summe der Einzahlungen aus Investitionstätigkeit | 328,00 | 115.500 | 64.000 | 0 | 310.000 | 0 |
| | 68142000 Investitionszuwendungen vom Land | 0,00 | 48.000 | 0 | 0 | 0 | 0 |
| | 68143000 Investitionszuwendungen von Gemeinden und Gemeindeverbänden | 0,00 | 65.500 | 64.000 | 0 | 0 | 0 |
| | 68190000 Sonstige Investitionszuwendungen | 0,00 | 2.000 | 0 | 0 | 0 | 0 |
| | 68270000 Grabnutzungsentgelte | 328,00 | 0 | 0 | 0 | 0 | 0 |
| | 68290000 Sonstige Beiträge und ähnliche Entgelte | 0,00 | 0 | 0 | 0 | 310.000 | 0 |
| | Summe der Auszahlungen aus Investitionstätigkeit | 166.795,08 | 620.500 | 404.000 | 352.000 | 2.000 | 2.000 |
| | 78159000 Investitionszuwendungen an den sonstigen privaten Bereich | 975,00 | 148.500 | 82.500 | 0 | 0 | 0 |
| | 78510000 Auszahlungen für unbebaute Grundstücke und grundstücksgleiche Rechte | 61.007,00 | 25.000 | 5.000 | 0 | 0 | 0 |
| | 78560000 Auszahlungen für Fahrzeuge, Maschinen und technische Anlagen | 70.655,73 | 10.000 | 0 | 0 | 0 | 0 |
| | 78571000 Auszahlungen für bewegliche Sachen des Anlagevermögens oberhalb der Wertgrenze i.H.v. 1.000,00 Euro | 7.553,29 | 42.000 | 9.500 | 2.000 | 2.000 | 2.000 |
| | 78593000 Auszahlungen für Baumaßnahmen | 26.604,06 | 395.000 | 306.000 | 350.000 | 0 | 0 |
| | 78642000 Auszahlungen für Finanzanlagen (ohne Ausleihungen und Kreditgewährungen) an Anstalten | 0,00 | 0 | 1.000 | 0 | 0 | 0 |
| | darunter: | | | | | | |
| | mit Verpflichtungsermächtigungen in Vorjahren bereits gebunden | 0,00 | 0 | 0 | 0 | 0 | 0 |
| | Verpflichtungsermächtigungen | 0,00 | 0 | 0 | 350.000 | 0 | 0 |
| | 78593000 Auszahlungen für Baumaßnahmen | 0,00 | 0 | 0 | 350.000 | 0 | 0 |
| | Saldo der Ein- und Auszahlungen aus Investitionstätigkeit | -166.467,08 | -505.000 | -340.000 | -352.000 | 308.000 | -2.000 |

Teilhaushalt 1

- Zentrale Verwaltung –

- Vorbericht
- Teilergebnis- und Teilfinanzfinanzhaushalt
- produktorientierter Teilhaushalt

Der Teilhaushalt 1 umfasst die folgenden Produkte:

11100 Verwaltungssteuerung

| | |
|-----------------------|---|
| Produktbeschreibung: | Aufgrund der besonderen Stellung des Ortsbürgermeisters und der damit verbundenen komplexen Aufgabenstellung wäre eine Beschreibung des Produktes nicht aussagefähig. |
| Ziele: | Sicherstellung einer effektiven und effizienten Aufgabenwahrnehmung der Verwaltung |
| Zielgruppen: | EinwohnerInnen, Unternehmen, Behörden, Institutionen, Rat und Ausschüsse sowie Verbandsgemeindeverwaltung |
| Auftragsgrundlagen: | Gesetze, Satzungen, Beschlüsse und Empfehlungen des Rates und der Ausschüsse |
| Produktverantwortung: | Ortsbürgermeister |

11140 Gremien

| | |
|-----------------------|---|
| Produktbeschreibung: | Ortsgemeinderats- und Ausschusssitzungen |
| Ziele: | Vorbereitung, Durchführung und Nachbereitung der Sitzungen des Ortsgemeinderates der Ausschüsse und der Beiräte |
| Zielgruppen: | Mandatsträger, EinwohnerInnen |
| Auftragsgrundlagen: | Gesetze, Satzungen, Beschlüsse und Empfehlungen des Ortsgemeinderates und der Ausschüsse |
| Produktverantwortung: | Ortsbürgermeister |

11420 Liegenschaften (soweit keinem anderen Produkt zugeordnet)

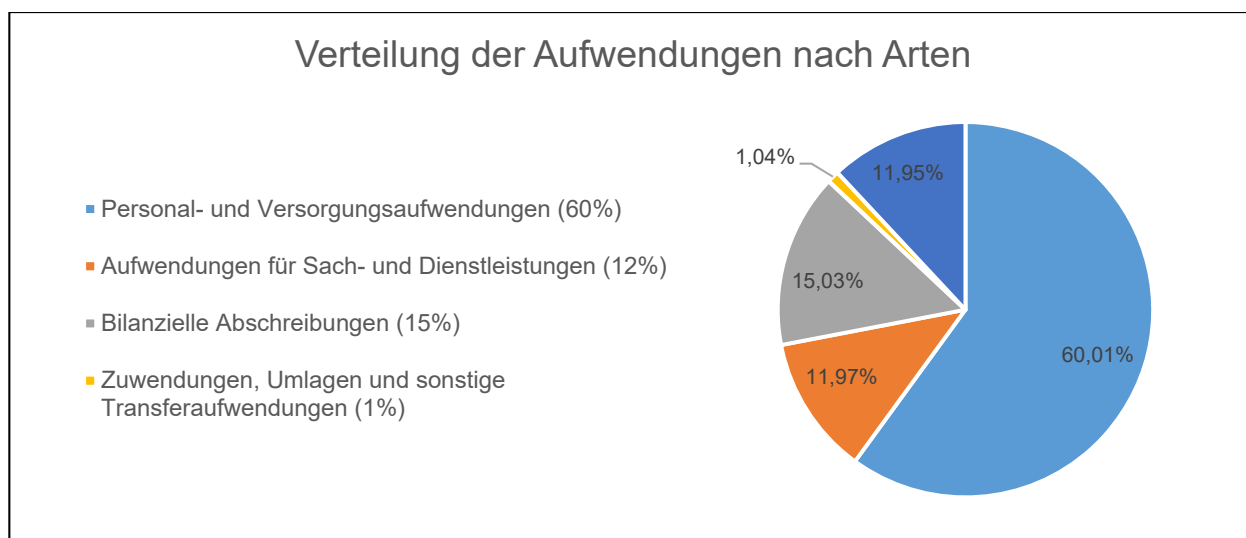
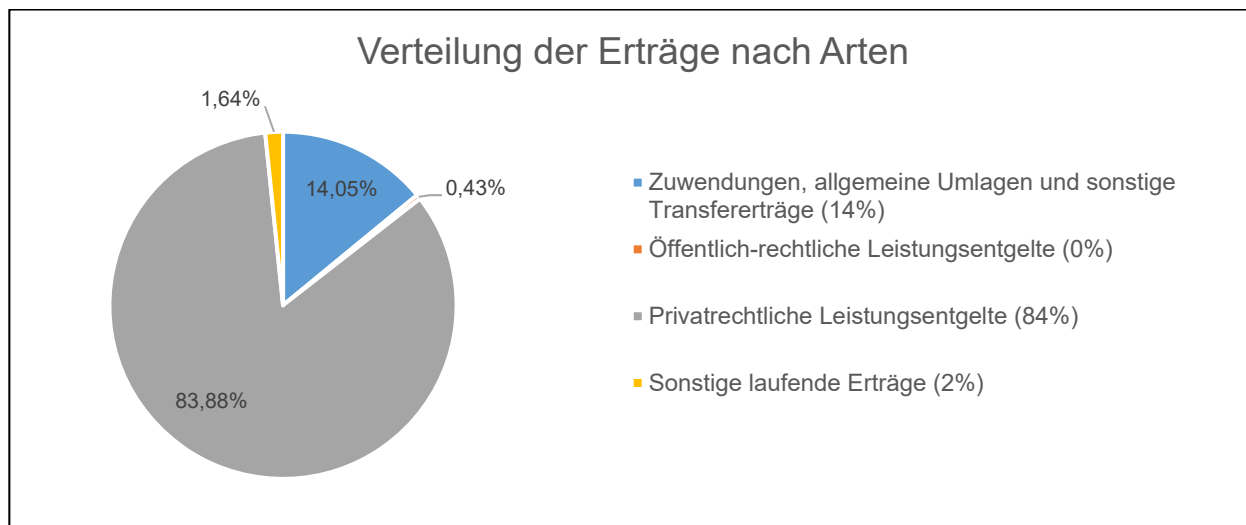
| | |
|-----------------------|---|
| Produktbeschreibung: | Vorhaltung von bebauten und unbebauten Grundstücken |
| Ziele: | Wahrnehmung kommunaler Aufgaben |
| Zielgruppen: | EinwohnerInnen, Allgemeinheit |
| Auftragsgrundlagen: | Daseinsvorsorge, organisatorische Regelungen |
| Produktverantwortung: | Ortsbürgermeister |

11430 Bauhof

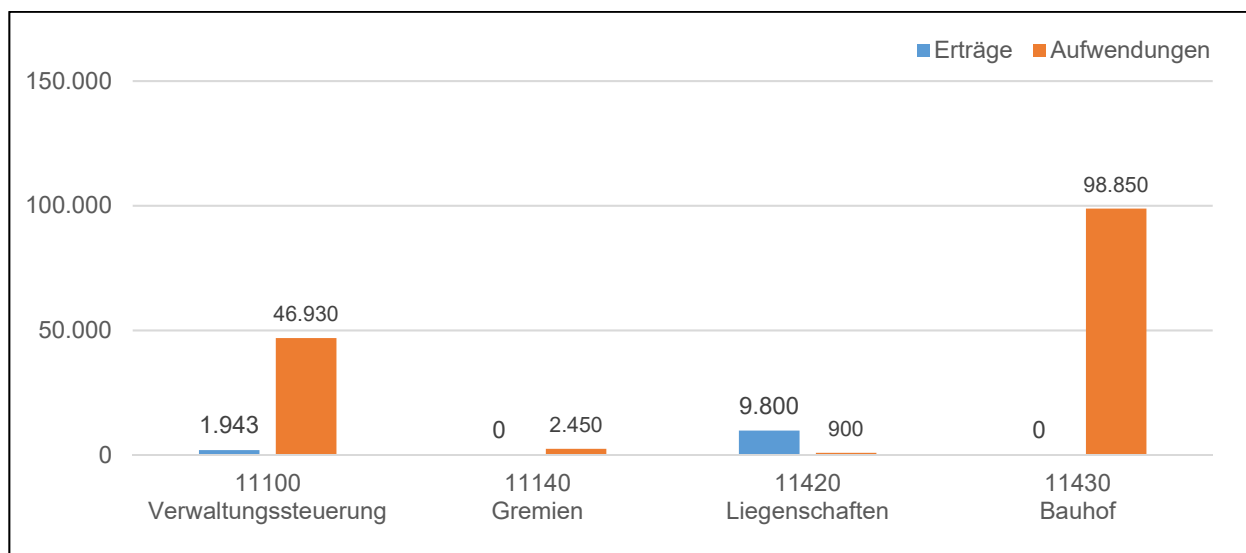
| | |
|-----------------------|---|
| Produktbeschreibung: | Leistungen des Bauhofs |
| Ziele: | Instandhaltung gemeindlicher Grundstücke, Gebäude und Einrichtungen |
| Zielgruppen: | EinwohnerInnen, Vereine, NutzerInnen |
| Auftragsgrundlagen: | Organisatorische Regelungen |
| Produktverantwortung: | Ortsbürgermeister |

1 Teilergebnishaushalt

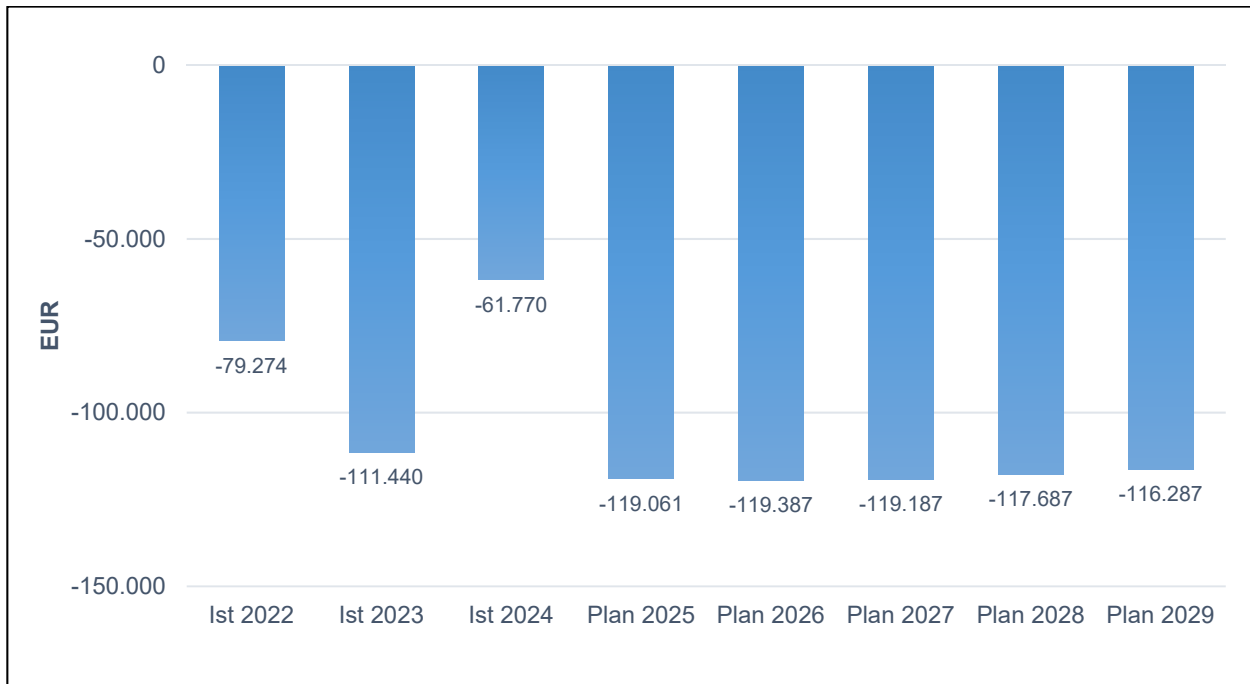
1.1 Übersicht über die Erträge und Aufwendungen im Teilhaushalt (ohne ILV)



1.2 Produktübersicht (ohne ILV)



1.3 Entwicklung der Jahresergebnisse (einschl. Saldo aus ILV)



2 Teilfinanzhaushalt

Im Teilfinanzhaushalt werden neben den Ein- und Auszahlungen nach dem Kassenwirksamkeitsprinzip die investiven Ein- und Auszahlungen dargestellt. Von den Planansätzen her stehen den Ein- und Auszahlungen die entsprechenden Erträge und Aufwendungen im Ergebnishaushalt gegenüber, so dass nicht nochmals auf die Zahlungsströme eingegangen wird. Dargestellt werden daher nur Ein- und Auszahlungen im Rahmen der Investitionstätigkeit.

Im Jahr 2026 sind im Teilhaushalt 1 Investitionseinzahlungen in Höhe von 3.000 Euro zu veranschlagen. Dies entspricht einer Verminderung im Vergleich zum Vorjahr um -4.500 Euro.

Die veranschlagten Investitionseinzahlungen verteilen sich wie folgt:

| Einzahlungen aus Investitionszuwendungen | | 3.000 Euro |
|---|--|------------|
| • Investitionszuwendungen von Gemeinden und Gemeindeverbänden | | 3.000 Euro |

Auszahlungen aus Investitionstätigkeit werden in Höhe von 9.500 Euro ausgewiesen. Dies entspricht einer Verminderung gegenüber dem Vorjahr um -49.500 Euro.

Die veranschlagten Investitionsauszahlungen verteilen sich wie folgt:

| Auszahlungen für Sachanlagen | | 9.500 Euro |
|--|--|------------|
| • Auszahlungen für bewegliche Sachen des Anlagevermögens | | 4.500 Euro |
| • Auszahlungen für unbebaute Grundstücke | | 5.000 Euro |

Die einzelnen Investitionen und Investitionsförderungsmaßnahmen sind in der Investitionsübersicht dargestellt, daher unterbleibt an dieser Stelle eine Einzeldarstellung aller veranschlagten Projekte.

Der Finanzmittelfehlbetrag dieses Teilhaushalts beträgt -101.122 Euro (F 34).

Teilergebnishaushalt 2026

Gemeinde: 08 OG Großholbach

Teilhaushalt 01 Zentrale Verwaltung

| Ifd. Nr. | Teilergebnishaushalt | | Ergebnis des Haushalts-vorvorjahres | Ansätze des Haushalts-vorjahres einschl. Nachträge | Ansatz des Haushalts-jahres | Planungsdaten des Haushalts-folgejahres | Planungsdaten des zweiten Haushalts-folgejahres | Planungsdaten des dritten Haushalts-folgejahres |
|----------|----------------------|---|-------------------------------------|--|-----------------------------|---|---|---|
| | | | 2024 | 2025 | 2026 | 2027 | 2028 | 2029 |
| | | | in € | in € | in € | in € | in € | in € |
| E 1 | + | Steuern und ähnliche Abgaben | 0,00 | 0 | 0 | 0 | 0 | 0 |
| E 2 | + | Zuwendungen, allgemeine Umlagen und sonstige Transfererträge | 0,00 | 150 | 1.650 | 150 | 750 | 100 |
| | | 41442000 Zuweisungen und Zuschüsse für laufende Zwecke vom Land | 0,00 | 0 | 1.500 | 0 | 0 | 0 |
| | | 41590000 Sonstige Sonderposten | 0,00 | 150 | 150 | 150 | 750 | 100 |
| E 3 | + | Erträge der sozialen Sicherung | 0,00 | 0 | 0 | 0 | 0 | 0 |
| E 4 | + | Öffentlich-rechtliche Leistungsentgelte | 70,00 | 50 | 50 | 50 | 50 | 50 |
| | | 43190000 Verwaltungsgebühren einschließlich Erstattung von Auslagen / Sonstige | 70,00 | 50 | 50 | 50 | 50 | 50 |
| E 5 | + | Privatrechtliche Leistungsentgelte | 9.650,06 | 9.850 | 9.850 | 9.850 | 9.850 | 9.850 |
| | | 44110000 Erträge aus Verkäufen von Vorräten | 30,00 | 50 | 50 | 50 | 50 | 50 |
| | | 44120000 Mieten und Pachten | 9.620,06 | 9.800 | 9.800 | 9.800 | 9.800 | 9.800 |
| E 6 | + | Kostenerstattungen und Kostenumlagen | 2.626,46 | 0 | 0 | 0 | 0 | 0 |
| | | 44250000 Kostenerstattungen und Kostenumlagen vom privaten Bereich | 2.626,46 | 0 | 0 | 0 | 0 | 0 |
| E 7 | + | Sonstige laufende Erträge | 32.336,62 | 482 | 193 | 293 | 393 | 993 |
| | | 46290000 Weitere sonstige laufende Erträge / Sonstige | 30,00 | 482 | 193 | 293 | 393 | 993 |
| | | 46614000 Erträge aus der Auflösung von Rückstellungen | 32.306,62 | 0 | 0 | 0 | 0 | 0 |
| E 8 | = | Summe der laufenden Erträge aus Verwaltungstätigkeit (Summe E 1 bis E 7) | 44.683,14 | 10.532 | 11.743 | 10.343 | 11.043 | 10.993 |
| E 9 | - | Personal- und Versorgungsaufwendungen | 77.388,08 | 87.700 | 89.500 | 91.450 | 91.450 | 91.450 |
| | | 50110000 Bürgermeister | 13.908,00 | 14.000 | 14.000 | 14.350 | 14.350 | 14.350 |
| | | 50120000 Beigeordnete | 3.167,99 | 1.200 | 1.350 | 1.400 | 1.400 | 1.400 |
| | | 50140000 Rats- und Ausschussmitglieder | 532,50 | 700 | 800 | 800 | 800 | 800 |
| | | 50221000 Vergütungen | 36.425,27 | 44.000 | 45.500 | 46.650 | 46.650 | 46.650 |
| | | 50222000 Leistungszulagen | 484,55 | 1.000 | 1.100 | 1.100 | 1.100 | 1.100 |
| | | 50320000 Beiträge zu Versorgungskassen für Arbeitnehmer | 911,42 | 1.250 | 1.000 | 1.050 | 1.050 | 1.050 |
| | | 50420000 Beiträge zur gesetzlichen Sozialversicherung für Arbeitnehmer | 9.741,23 | 12.000 | 12.100 | 12.400 | 12.400 | 12.400 |
| | | 50490000 Beiträge zur gesetzlichen Sozialversicherung für Sonstige | 1.260,80 | 1.200 | 2.350 | 2.400 | 2.400 | 2.400 |
| | | 50791000 Ehrengeldrückstellungen | 1.598,00 | 3.000 | 2.000 | 2.000 | 2.000 | 2.000 |
| | | 50820000 Zuführungen zu Rückstellungen für nicht genommenen Urlaub, Überstunden u.ä. für Arbeitnehmer | 0,00 | 500 | 500 | 500 | 500 | 500 |
| | | 50900000 Pauschalierte Lohnsteuer (auch Zahlungen über Knappschaft) | 531,32 | 650 | 600 | 600 | 600 | 600 |
| | | 51130000 Versorgungsaufwendungen für ehrenamtlich Tätige | 8.827,00 | 8.200 | 8.200 | 8.200 | 8.200 | 8.200 |
| E 10 | - | Aufwendungen für Sach- und Dienstleistungen | 15.403,70 | 23.100 | 17.850 | 15.300 | 15.300 | 15.300 |
| | | 52210000 Aufwendungen für Strom | -791,00 | 2.200 | 1.500 | 1.550 | 1.550 | 1.550 |
| | | 52230000 Aufwendungen für Wasser/Abwasser | 189,25 | 450 | 450 | 450 | 450 | 450 |
| | | 52260000 Aufwendungen für die Abfallbeseitigung | 379,04 | 450 | 400 | 400 | 400 | 400 |
| | | 52311000 Unterhaltung der Grundstücke | 0,00 | 200 | 100 | 100 | 100 | 100 |
| | | 52313000 Gebäude einschließlich der Bestandteile, die dem Gebäude zuzurechnen sind | 5.792,60 | 4.200 | 2.200 | 2.200 | 2.200 | 2.200 |
| | | 52351000 Wartungs- und Instandsetzungskosten | 3.708,56 | 5.000 | 3.000 | 3.000 | 3.000 | 3.000 |
| | | 52352000 Betriebs- und Schmierstoffe | 2.206,44 | 2.500 | 2.500 | 2.500 | 2.500 | 2.500 |

Teilergebnishaushalt 2026

Gemeinde: 08 OG Großholbach

Teilhaushalt 01 Zentrale Verwaltung

| Ikd. Nr. | Teilergebnishaushalt | Ergebnis des Haushalts-vorvorjahres | Ansätze des Haushalts-vorjahres einschl. Nachträge | Ansatz des Haushalts-jahres | Planungs-daten des Haushalts-folgejahres | Planungs-daten des zweiten Haushalts-folgejahres | Planungs-daten des dritten Haushalts-folgejahres |
|----------|--|-------------------------------------|--|-----------------------------|--|--|--|
| | | 2024 | 2025 | 2026 | 2027 | 2028 | 2029 |
| | | in € | in € | in € | in € | in € | in € |
| E 11 | - 52353000 Reifen | 0,00 | 200 | 200 | 200 | 200 | 200 |
| | - 52360000 Unterhaltung der Maschinen und technischen Anlagen | 33,32 | 0 | 300 | 300 | 300 | 300 |
| | - 52370000 Unterhaltung der Betriebs- und Geschäftsausstattung | 454,34 | 1.100 | 1.100 | 1.100 | 1.100 | 1.100 |
| | - 52380000 Geringwertige Geräte, Ausstattungs-, Ausrüstungs- und sonstige Gebrauchsgegenstände | 3.431,15 | 3.500 | 3.500 | 2.500 | 2.500 | 2.500 |
| | - 52920000 sonstige Aufwendungen für Dienstleistungen | 0,00 | 3.300 | 2.600 | 1.000 | 1.000 | 1.000 |
| | - Abschreibungen | 19.110,76 | 17.465 | 22.415 | 21.915 | 21.415 | 20.565 |
| | - 53220000 Abschreibungen auf immaterielle Vermögensgegenstände aus geleisteten Zuwendungen | 1.166,93 | 1.200 | 1.200 | 1.200 | 1.150 | 850 |
| | - 53230000 Abschreibungen auf gezahlte Investitionszuschüsse als Nutzungsberechtigter | 159,46 | 100 | 0 | 0 | 0 | 0 |
| | - 53490000 Abschreibungen auf bebaute Grundstücke und grundstücksgleiche Rechte mit sonstigen Gebäuden | 4.428,49 | 4.450 | 4.450 | 4.400 | 4.250 | 4.250 |
| | - 53810000 Abschreibungen auf Fahrzeuge | 8.781,02 | 7.700 | 12.400 | 12.400 | 12.200 | 12.200 |
| | - 53820000 Abschreibungen auf Maschinen und technische Anlagen | 429,39 | 450 | 450 | 450 | 450 | 50 |
| | - 53850000 Abschreibungen auf die Betriebs- und Geschäftsausstattung | 4.145,47 | 3.200 | 3.300 | 3.300 | 3.300 | 3.100 |
| | - 53990000 Sonstige Abschreibungen | 0,00 | 365 | 615 | 165 | 65 | 115 |
| | - Zuwendungen, Umlagen und sonstige Transferaufwendungen | 706,00 | 1.002 | 1.550 | 1.200 | 1.200 | 1.200 |
| E 12 | - 54190000 Zuweisungen und Zuschüsse für laufende Zwecke an Sonstige | 706,00 | 1.002 | 1.550 | 1.200 | 1.200 | 1.200 |
| E 13 | - Aufwendungen der sozialen Sicherung | 0,00 | 0 | 0 | 0 | 0 | 0 |
| E 14 | - Sonstige laufenden Aufwendungen | 10.593,85 | 18.326 | 17.815 | 17.665 | 17.365 | 16.765 |
| | - 56120000 Aufwendungen für Aus- und Fortbildung, Umschulung | 0,00 | 300 | 200 | 200 | 200 | 200 |
| | - 56130000 Aufwendungen für übernommene Reisekosten für Dienstreisen und Dienstgänge | 0,00 | 100 | 100 | 100 | 100 | 100 |
| | - 56140000 Aufwendungen für allgemeine Betreuung der Bediensteten | 0,00 | 600 | 600 | 600 | 600 | 600 |
| | - 56150000 Aufwendungen für Dienst- und Schutzkleidung, persönliche Ausrüstungsgegenstände | 1.128,10 | 1.000 | 1.000 | 500 | 500 | 500 |
| | - 56210000 Mieten, Pachten und Erbbauzinsen | 511,00 | 550 | 500 | 500 | 500 | 500 |
| | - 56243000 Unterhaltung Software, Updates | 622,60 | 800 | 750 | 750 | 750 | 750 |
| | - 56251000 Vergütungen einschließlich Reisekosten an Sachverständige | 0,00 | 200 | 200 | 200 | 200 | 200 |
| | - 56310000 Büromaterial | 0,00 | 100 | 100 | 100 | 100 | 100 |
| | - 56341000 Fernmeldegebühren | 1.265,47 | 1.300 | 1.200 | 1.200 | 1.200 | 1.200 |
| | - 56360000 Öffentlichkeitsarbeit | 0,00 | 500 | 100 | 100 | 100 | 100 |
| | - 56390000 Geschäftsaufwendungen / Sonstiges | 833,10 | 2.500 | 2.500 | 2.500 | 2.500 | 2.500 |
| | - 56412000 Kfz-Versicherungen | 1.912,42 | 2.000 | 2.200 | 2.200 | 2.200 | 2.200 |
| | - 56416000 Umlagen an Schadensausgleichskassen | 1.140,82 | 1.200 | 1.250 | 1.250 | 1.250 | 1.250 |
| | - 56419000 Sonstige Versicherungen | 33,89 | 50 | 50 | 50 | 50 | 50 |
| | - 56420000 Beiträge zu Wirtschaftsverbänden, Berufsvertretungen und Vereinen | 190,00 | 110 | 150 | 150 | 150 | 150 |

Teilergebnishaushalt 2026

Gemeinde: 08 OG Großholbach

Teilhaushalt

01 Zentrale Verwaltung

| lfd. Nr. | Teilergebnishaushalt | | Ergebnis des Haushalts-vorvorjahres | Ansätze des Haushalts-vorjahres einschl. Nachträge | Ansatz des Haushalts-jahres | Planungs-daten des Haushalts-folgejahres | Planungs-daten des zweiten Haushalts-folgejahres | Planungs-daten des dritten Haushalts-folgejahres |
|----------|----------------------|--|-------------------------------------|--|-----------------------------|--|--|--|
| | | | 2024 | 2025 | 2026 | 2027 | 2028 | 2029 |
| | | | in € | in € | in € | in € | in € | in € |
| | | 56810000 Grundsteuer | 199,94 | 400 | 400 | 400 | 400 | 400 |
| | | 56820000 Kraftfahrzeugsteuer | 539,00 | 700 | 700 | 700 | 700 | 700 |
| | | 56920000 Verfügungsmittel | 0,00 | 250 | 250 | 250 | 250 | 250 |
| | | 56930000 Repräsentationen | 2.110,73 | 5.000 | 5.000 | 5.000 | 5.000 | 5.000 |
| | | 56990000 Sonstige Aufwendungen | 106,78 | 666 | 565 | 915 | 615 | 15 |
| E 15 | = | Summe der laufenden Aufwendungen aus Verwaltungstätigkeit (Summe E 9 bis E 14) | 123.202,39 | 147.593 | 149.130 | 147.530 | 146.730 | 145.280 |
| E 16 | = | Laufendes Ergebnis aus Verwaltungstätigkeit (Saldo E 8 und E 15) | -78.519,25 | -137.061 | -137.387 | -137.187 | -135.687 | -134.287 |
| E 17 | + | Zinserträge und sonstige Finanzerträge | 0,00 | 0 | 0 | 0 | 0 | 0 |
| E 18 | - | Zinsaufwendungen und sonstige Finanzaufwendungen | 0,00 | 0 | 0 | 0 | 0 | 0 |
| E 19 | = | Saldo der Zins -und sonstigen Finanzerträge und -aufwendungen (Saldo E 17 und E 18) | 0,00 | 0 | 0 | 0 | 0 | 0 |
| E 20 | = | Ordentliches Ergebnis (Summe E 16 bis E 19) | -78.519,25 | -137.061 | -137.387 | -137.187 | -135.687 | -134.287 |
| E 21 | | Außerordentliches Ergebnis | 0,00 | 0 | 0 | 0 | 0 | 0 |
| E 22 | | Saldo aus internen Leistungsbeziehungen | 16.748,82 | 18.000 | 18.000 | 18.000 | 18.000 | 18.000 |
| E 23 | = | Jahresergebnis (Jahresüberschuss / Jahresfehlbetrag) des Teilhaushalts (Summe E 20 bis E 22) | -61.770,43 | -119.061 | -119.387 | -119.187 | -117.687 | -116.287 |

Teilfinanzhaushalt 2026

Gemeinde: 08 OG Großholbach

Teilhaushalt 01 Zentrale Verwaltung

| lfd. Nr. | Teilfinanzhaushalt | | Ergebnis des Haushalts-vorvorjahres | Ansätze des Haushalts-vorjahres einschl. Nachträge | Ansatz des Haushalts-jahres | Planungsdaten des Haushalts-folgejahres | Planungsdaten des zweiten Haushalts-folgejahres | Planungsdaten des dritten Haushalts-folgejahres |
|----------|--------------------|--|-------------------------------------|--|-----------------------------|---|---|---|
| | | | 2024 | 2025 | 2026 | 2027 | 2028 | 2029 |
| | | | in € | in € | in € | in € | in € | in € |
| F 1 | + | Steuern und ähnliche Abgaben | 0,00 | 0 | 0 | 0 | 0 | 0 |
| F 2 | + | Zuwendungen, allgemeine Umlagen und sonstige Transfereinzahlungen | 0,00 | 0 | 1.500 | 0 | 0 | 0 |
| F 3 | + | Einzahlungen der sozialen Sicherung | 0,00 | 0 | 0 | 0 | 0 | 0 |
| F 4 | + | Öffentlich-rechtliche Leistungsentgelte | 70,00 | 50 | 50 | 50 | 50 | 50 |
| F 5 | + | Privatrechtliche Leistungsentgelte | 9.650,06 | 9.850 | 9.850 | 9.850 | 9.850 | 9.850 |
| F 6 | + | Kostenerstattungen und Kostenumlagen | 2.626,46 | 0 | 0 | 0 | 0 | 0 |
| F 7 | + | Sonstige laufende Einzahlungen | 30,00 | 482 | 193 | 293 | 393 | 993 |
| F 8 | = | Summe der laufenden Einzahlungen aus Verwaltungstätigkeit (Summe F 1 bis F 7) | 12.376,52 | 10.382 | 11.593 | 10.193 | 10.293 | 10.893 |
| F 9 | - | Personal- und Versorgungsauszahlungen | 74.236,32 | 84.200 | 87.000 | 88.950 | 88.950 | 88.950 |
| F 10 | - | Auszahlungen für Sach- und Dienstleistungen | 29.451,98 | 23.100 | 17.850 | 15.300 | 15.300 | 15.300 |
| F 11 | - | * nicht besetzt * | 0,00 | 0 | 0 | 0 | 0 | 0 |
| F 12 | - | Zuwendungen, Umlagen und sonstige Transferauszahlungen | 706,00 | 1.002 | 1.550 | 1.200 | 1.200 | 1.200 |
| F 13 | - | Auszahlungen der sozialen Sicherung | 0,00 | 0 | 0 | 0 | 0 | 0 |
| F 14 | - | Sonstige laufende Auszahlungen | 10.761,14 | 18.326 | 17.815 | 17.665 | 17.365 | 16.765 |
| F 15 | = | Summe der laufenden Auszahlungen aus Verwaltungstätigkeit (Summe F 9 bis F 14) | 115.155,44 | 126.628 | 124.215 | 123.115 | 122.815 | 122.215 |
| F 16 | = | Saldo der laufenden Ein- und Auszahlungen aus Verwaltungstätigkeit | -102.778,92 | -116.246 | -112.622 | -112.922 | -112.522 | -111.322 |
| F 17 | + | Zinseinzahlungen und sonstige Finanzeinzahlungen | 0,00 | 0 | 0 | 0 | 0 | 0 |
| F 18 | - | Zinsauszahlungen und sonstige Finanzauszahlungen | 0,00 | 0 | 0 | 0 | 0 | 0 |
| F 19 | = | Saldo der Zins- und der sonstigen Finanzer- und -auszahlungen | 0,00 | 0 | 0 | 0 | 0 | 0 |
| F 20 | = | Saldo der ordentlichen Ein- und Auszahlungen (Summe F 16 + F 19) | -102.778,92 | -116.246 | -112.622 | -112.922 | -112.522 | -111.322 |
| F 21 | | Saldo der außerordentlichen Ein- und Auszahlungen | 0,00 | 0 | 0 | 0 | 0 | 0 |
| F 22 | | Saldo der Ein- und Auszahlungen aus internen Leistungsbeziehungen | 16.748,82 | 18.000 | 18.000 | 18.000 | 18.000 | 18.000 |
| F 23 | | Summe der ordentlichen und außerordentlichen Ein- und Auszahlungen (Summe F 21 + F 22) | -86.030,10 | -98.246 | -94.622 | -94.922 | -94.522 | -93.322 |
| F 24 | + | Einzahlungen aus Investitionszuwendungen | 0,00 | 7.500 | 3.000 | 0 | 0 | 0 |
| F 25 | + | Einzahlungen aus Beiträgen und ähnlichen Entgelten | 0,00 | 0 | 0 | 0 | 0 | 0 |
| F 26 | + | Sonstige Investitionseinzahlungen | 0,00 | 0 | 0 | 0 | 0 | 0 |
| F 27 | = | Summe der Einzahlungen aus Investitionstätigkeit (Summe F 24 bis F 26) | 0,00 | 7.500 | 3.000 | 0 | 0 | 0 |
| F 28 | - | Auszahlungen für immaterielle Vermögensgegenstände | 0,00 | 0 | 0 | 0 | 0 | 0 |
| F 29 | - | Auszahlungen für Sachanlagen | 136.814,70 | 59.000 | 9.500 | 2.000 | 2.000 | 2.000 |
| F 30 | - | Auszahlungen für Finanzanlagen | 0,00 | 0 | 0 | 0 | 0 | 0 |
| F 31 | - | Sonstige Investitionsauszahlungen | 0,00 | 0 | 0 | 0 | 0 | 0 |
| F 32 | = | Summe der Auszahlungen aus Investitionstätigkeit (Summe F 28 bis F 31) | 136.814,70 | 59.000 | 9.500 | 2.000 | 2.000 | 2.000 |
| F 33 | = | Saldo der Ein- und Auszahlungen aus Investitionstätigkeit (Saldo F 27 und F 32) | -136.814,70 | -51.500 | -6.500 | -2.000 | -2.000 | -2.000 |
| F 34 | = | Finanzmittelüberschuss /-fehlbetrag des Teilhaushalts (Summe F 23 + F 33) | -222.844,80 | -149.746 | -101.122 | -96.922 | -96.522 | -95.322 |

Produktorientierter Teilhaushalt 1

- Zentrale Verwaltung -

- Teilergebnishaushalt
- Teilfinanzhaushalt

Teilergebnishaushalt 2026

Gemeinde: 08 OG Großholbach

Teilhaushalt 01 Zentrale Verwaltung
Leistung 11100 Verwaltungssteuerung

| fd. Nr. | Teilergebnishaushalt | | Ergebnis des Haushalts-vorvorjahres | Ansätze des Haushalts-vorjahres einschl. Nachträge | Ansatz des Haushalts-jahres | Planungsdaten des Haushalts-folgejahres | Planungsdaten des zweiten Haushalts-folgejahres | Planungsdaten des dritten Haushalts-folgejahres |
|---------|----------------------|--|-------------------------------------|--|-----------------------------|---|---|---|
| | | | 2024 | 2025 | 2026 | 2027 | 2028 | 2029 |
| | | | in € | in € | in € | in € | in € | in € |
| E 1 | + | Steuern und ähnliche Abgaben | 0,00 | 0 | 0 | 0 | 0 | 0 |
| E 2 | + | Zuwendungen, allgemeine Umlagen und sonstige Transfererträge | 0,00 | 150 | 1.650 | 150 | 750 | 100 |
| | | 41442000 Zuweisungen und Zuschüsse für laufende Zwecke vom Land | 0,00 | 0 | 1.500 | 0 | 0 | 0 |
| | | Landeszuwendung aus dem Förderprogramm "Dorfbudget" | | | | | | |
| | | 41590000 Sonstige Sonderposten | 0,00 | 150 | 150 | 150 | 750 | 100 |
| | | - Planabrundungsbetrag Ergebnishaushalt | | | | | | |
| E 3 | + | Erträge der sozialen Sicherung | 0,00 | 0 | 0 | 0 | 0 | 0 |
| E 4 | + | Öffentlich-rechtliche Leistungsentgelte | 70,00 | 50 | 50 | 50 | 50 | 50 |
| | | 43190000 Verwaltungsgebühren einschließlich Erstattung von Auslagen / Sonstige | 70,00 | 50 | 50 | 50 | 50 | 50 |
| E 5 | + | Privatrechtliche Leistungsentgelte | 30,00 | 50 | 50 | 50 | 50 | 50 |
| | | 44110000 Erträge aus Verkäufen von Vorräten | 30,00 | 50 | 50 | 50 | 50 | 50 |
| | | - Verkauf von Chroniken, etc. | | | | | | |
| E 6 | + | Kostenerstattungen und Kostenumlagen | 0,00 | 0 | 0 | 0 | 0 | 0 |
| E 7 | + | Sonstige laufende Erträge | 30.520,00 | 482 | 193 | 293 | 393 | 993 |
| | | 46290000 Weitere sonstige laufende Erträge / Sonstige | 30,00 | 482 | 193 | 293 | 393 | 993 |
| | | - Planabrundungsbetrag Finanzaushalt | | | | | | |
| | | 46614000 Erträge aus der Auflösung von Rückstellungen | 30.490,00 | 0 | 0 | 0 | 0 | 0 |
| E 8 | = | Summe der laufenden Erträge aus Verwaltungstätigkeit (Summe E 1 bis E 7) | 30.620,00 | 732 | 1.943 | 543 | 1.243 | 1.193 |
| E 9 | - | Personal- und Versorgungsaufwendungen | 28.070,23 | 27.650 | 27.950 | 28.400 | 28.400 | 28.400 |
| | | 50110000 Bürgermeister | 13.908,00 | 14.000 | 14.000 | 14.350 | 14.350 | 14.350 |
| | | 50120000 Beigeordnete | 3.167,99 | 1.200 | 1.350 | 1.400 | 1.400 | 1.400 |
| | | 50221000 Vergütungen | -692,22 | 0 | 0 | 0 | 0 | 0 |
| | | 50420000 Beiträge zur gesetzlichen Sozialversicherung für Arbeitnehmer | -11,71 | 0 | 0 | 0 | 0 | 0 |
| | | 50490000 Beiträge zur gesetzlichen Sozialversicherung für Sonstige | 1.260,80 | 1.200 | 2.350 | 2.400 | 2.400 | 2.400 |
| | | 50791000 Ehrengeldrückstellungen | 1.598,00 | 3.000 | 2.000 | 2.000 | 2.000 | 2.000 |
| | | 50900000 Pauschalierte Lohnsteuer (auch Zahlungen über Knappschaft) | 12,37 | 50 | 50 | 50 | 50 | 50 |
| E 10 | - | 51130000 Versorgungsaufwendungen für ehrenamtlich Tätige | 8.827,00 | 8.200 | 8.200 | 8.200 | 8.200 | 8.200 |
| | - | Aufwendungen für Sach- und Dienstleistungen | 891,93 | 5.100 | 4.300 | 2.700 | 2.700 | 2.700 |
| | | 52311000 Unterhaltung der Grundstücke | 0,00 | 200 | 100 | 100 | 100 | 100 |
| | | 52313000 Gebäude einschließlich der Bestandteile, die dem Gebäude zuzurechnen sind | 547,76 | 1.000 | 1.000 | 1.000 | 1.000 | 1.000 |
| | | 52370000 Unterhaltung der Betriebs- und Geschäftsausstattung | 0,00 | 100 | 100 | 100 | 100 | 100 |
| | | 52380000 Geringwertige Geräte, Ausstattungs-, Ausrüstungs- und sonstige Gebrauchsgegenstände | 344,17 | 500 | 500 | 500 | 500 | 500 |
| | | 52920000 sonstige Aufwendungen für Dienstleistungen | 0,00 | 3.300 | 2.600 | 1.000 | 1.000 | 1.000 |
| | | - DGUV-Prüfungen (alle Gebäude) | | | | | | |
| E 11 | - | Abschreibungen | 2.726,06 | 2.765 | 2.965 | 2.515 | 2.365 | 1.965 |
| | | 53220000 Abschreibungen auf immaterielle Vermögensgegenstände aus geleisteten Zuwendungen | 1.166,93 | 1.200 | 1.200 | 1.200 | 1.150 | 850 |

Teilergebnishaushalt 2026

Gemeinde: 08 OG Großholbach

Teilhaushalt 01 Zentrale Verwaltung
Leistung 11100 Verwaltungssteuerung

| Ikd. Nr. | Teilergebnishaushalt | | Ergebnis des Haushalts- vorjahres | Ansätze des Haushalts- vorjahres einschl. Nachträge | Ansatz des Haushalts- jahres | Planungs- daten des Haushalts- folgejahres | Planungs- daten des zweiten Haushalts- folgejahres | Planungs- daten des dritten Haushalts- folgejahres |
|----------|----------------------|---|--------------------------------------|---|---------------------------------|--|---|---|
| | | | 2024 | 2025 | 2026 | 2027 | 2028 | 2029 |
| | | | in € | in € | in € | in € | in € | in € |
| E 12 | - | 53850000 Abschreibungen auf die Betriebs- und Geschäftsausstattung | 1.559,13 | 1.200 | 1.150 | 1.150 | 1.150 | 1.000 |
| | - | 53990000 Sonstige Abschreibungen | 0,00 | 365 | 615 | 165 | 65 | 115 |
| | - | Planabrundungsbetrag Ergebnishaushalt | | | | | | |
| | - | Zuwendungen, Umlagen und sonstige Transferaufwendungen | 706,00 | 1.002 | 1.550 | 1.200 | 1.200 | 1.200 |
| | - | 54190000 Zuweisungen und Zuschüsse für laufende Zwecke an Sonstige | 706,00 | 1.002 | 1.550 | 1.200 | 1.200 | 1.200 |
| E 13 | - | jährliche Zuschüsse | | | | | | |
| | - | - Feuerwehr Großholbach 202 Euro | | | | | | |
| | - | - Chor Vocaalbach 250 Euro | | | | | | |
| | - | - Förderverein Grundschule Girod 250 Euro | | | | | | |
| | - | - benefit e. V. 150 Euro | | | | | | |
| E 14 | - | - DRK Ortsverein Nentershausen e.V. 150 Euro | | | | | | |
| | - | - sonstiges 500 Euro | | | | | | |
| | - | Aufwendungen der sozialen Sicherung | 0,00 | 0 | 0 | 0 | 0 | 0 |
| | - | Sonstige laufenden Aufwendungen | 5.191,60 | 10.726 | 10.165 | 10.515 | 10.215 | 9.615 |
| | - | 56120000 Aufwendungen für Aus- und Fortbildung, Umschulung | 0,00 | 100 | 100 | 100 | 100 | 100 |
| | - | 56130000 Aufwendungen für übernommene Reisekosten für Dienstreisen und Dienstgänge | 0,00 | 50 | 50 | 50 | 50 | 50 |
| | - | 56140000 Aufwendungen für allgemeine Betreuung der Bediensteten | 0,00 | 100 | 100 | 100 | 100 | 100 |
| | - | 56210000 Mieten, Pachten und Erbbauzinsen | 511,00 | 550 | 500 | 500 | 500 | 500 |
| | - | - Kopierer/Drucker (Miete und Wartung) | | | | | | |
| | - | 56243000 Unterhaltung Software, Updates | 172,78 | 200 | 250 | 250 | 250 | 250 |
| | - | 56251000 Vergütungen einschließlich Reisekosten an Sachverständige | 0,00 | 200 | 200 | 200 | 200 | 200 |
| | - | - Beratungsleistungen USt-Pflicht | | | | | | |
| | - | 56310000 Büromaterial | 0,00 | 100 | 100 | 100 | 100 | 100 |
| | - | 56341000 Fernmeldegebühren | 1.265,47 | 1.300 | 1.200 | 1.200 | 1.200 | 1.200 |
| | - | 56360000 Öffentlichkeitsarbeit | 0,00 | 500 | 100 | 100 | 100 | 100 |
| | - | Sonderbedarf 2025: Überarbeitung Internetauftritt 500 € | | | | | | |
| | - | 56390000 Geschäftsaufwendungen / Sonstiges | 292,54 | 1.000 | 1.000 | 1.000 | 1.000 | 1.000 |
| | - | - u. a. Aufwendungen für Senioren, Domain-Gebühren | | | | | | |
| | - | 56416000 Umlagen an Schadensausgleichskassen | 542,30 | 600 | 600 | 600 | 600 | 600 |
| | - | - Umlage Unfallkasse RLP | | | | | | |
| | - | 56420000 Beiträge zu Wirtschaftsverbänden, Berufsvertretungen und Vereinen | 190,00 | 110 | 150 | 150 | 150 | 150 |
| | - | Mitgliedsbeitrag Westerwald Gäste-Service e.V. 103 € | | | | | | |
| | - | 56920000 Verfügungsmittel | 0,00 | 250 | 250 | 250 | 250 | 250 |
| | - | 56930000 Repräsentationen | 2.110,73 | 5.000 | 5.000 | 5.000 | 5.000 | 5.000 |
| | - | 56990000 Sonstige Aufwendungen | 106,78 | 666 | 565 | 915 | 615 | 15 |
| | - | Planabrundungsbetrag Finanzhaushalt | | | | | | |
| E 15 | = | Summe der laufenden Aufwendungen aus Verwaltungstätigkeit (Summe E 9 bis E 14) | 37.585,82 | 47.243 | 46.930 | 45.330 | 44.880 | 43.880 |
| E 16 | = | Laufendes Ergebnis aus Verwaltungstätigkeit (Saldo E 8 und E 15) | -6.965,82 | -46.511 | -44.987 | -44.787 | -43.637 | -42.687 |

Teilergebnishaushalt 2026

Gemeinde: 08 OG Großholbach

Teilhaushalt 01 Zentrale Verwaltung
Leistung 11100 Verwaltungssteuerung

| lfd. Nr. | Teilergebnishaushalt | | Ergebnis des Haushalts-vorvorjahres | Ansätze des Haushalts-vorjahres einschl. Nachträge | Ansatz des Haushalts-jahres | Planungsdaten des Haushalts-folgejahres | Planungsdaten des zweiten Haushalts-folgejahres | Planungsdaten des dritten Haushalts-folgejahres |
|----------|----------------------|--|-------------------------------------|--|-----------------------------|---|---|---|
| | | | 2024 | 2025 | 2026 | 2027 | 2028 | 2029 |
| | | | in € | in € | in € | in € | in € | in € |
| E 17 | + | Zinserträge und sonstige Finanzerträge | 0,00 | 0 | 0 | 0 | 0 | 0 |
| E 18 | - | Zinsaufwendungen und sonstige Finanzaufwendungen | 0,00 | 0 | 0 | 0 | 0 | 0 |
| E 19 | = | Saldo der Zins -und sonstigen Finanzerträge und -aufwendungen (Saldo E 17 und E 18) | 0,00 | 0 | 0 | 0 | 0 | 0 |
| E 20 | = | Ordentliches Ergebnis (Summe E 16 bis E 19) | -6.965,82 | -46.511 | -44.987 | -44.787 | -43.637 | -42.687 |
| E 21 | | Außerordentliches Ergebnis | 0,00 | 0 | 0 | 0 | 0 | 0 |
| E 22 | | Saldo aus internen Leistungsbeziehungen | 0,00 | 0 | 0 | 0 | 0 | 0 |
| E 23 | = | Jahresergebnis (Jahresüberschuss / Jahresfehlbetrag) des Teilhaushalts (Summe E 20 bis E 22) | -6.965,82 | -46.511 | -44.987 | -44.787 | -43.637 | -42.687 |

Teilergebnishaushalt 2026

Gemeinde: 08 OG Großholbach

Teilhaushalt 01 Zentrale Verwaltung
Leistung 11140 Gremien

| lfd. Nr. | Teilergebnishaushalt | | Ergebnis des Haushalts-vorvorjahres | Ansätze des Haushalts-vorjahres einschl. Nachträge | Ansatz des Haushalts-jahres | Planungs-daten des Haushalts-folgejahres | Planungs-daten des zweiten Haushalts-folgejahres | Planungs-daten des dritten Haushalts-folgejahres |
|----------|----------------------|---|-------------------------------------|--|-----------------------------|--|--|--|
| | | | 2024 | 2025 | 2026 | 2027 | 2028 | 2029 |
| | | | in € | in € | in € | in € | in € | in € |
| E 1 | + | Steuern und ähnliche Abgaben | 0,00 | 0 | 0 | 0 | 0 | 0 |
| E 2 | + | Zuwendungen, allgemeine Umlagen und sonstige Transfererträge | 0,00 | 0 | 0 | 0 | 0 | 0 |
| E 3 | + | Erträge der sozialen Sicherung | 0,00 | 0 | 0 | 0 | 0 | 0 |
| E 4 | + | Öffentlich-rechtliche Leistungsentgelte | 0,00 | 0 | 0 | 0 | 0 | 0 |
| E 5 | + | Privatrechtliche Leistungsentgelte | 0,00 | 0 | 0 | 0 | 0 | 0 |
| E 6 | + | Kostenerstattungen und Kostenumlagen | 0,00 | 0 | 0 | 0 | 0 | 0 |
| E 7 | + | Sonstige laufende Erträge | 0,00 | 0 | 0 | 0 | 0 | 0 |
| E 8 | = | Summe der laufenden Erträge aus Verwaltungstätigkeit (Summe E 1 bis E 7) | 0,00 | 0 | 0 | 0 | 0 | 0 |
| E 9 | - | Personal- und Versorgungsaufwendungen | 532,50 | 700 | 800 | 800 | 800 | 800 |
| | | <i>50140000 Rats- und Ausschussmitglieder</i> | <i>532,50</i> | <i>700</i> | <i>800</i> | <i>800</i> | <i>800</i> | <i>800</i> |
| E 10 | - | Aufwendungen für Sach- und Dienstleistungen | 0,00 | 0 | 0 | 0 | 0 | 0 |
| E 11 | - | Abschreibungen | 0,00 | 0 | 0 | 0 | 0 | 0 |
| E 12 | - | Zuwendungen, Umlagen und sonstige Transferaufwendungen | 0,00 | 0 | 0 | 0 | 0 | 0 |
| E 13 | - | Aufwendungen der sozialen Sicherung | 0,00 | 0 | 0 | 0 | 0 | 0 |
| E 14 | - | Sonstige laufenden Aufwendungen | 483,71 | 1.850 | 1.650 | 1.650 | 1.650 | 1.650 |
| | | <i>56120000 Aufwendungen für Aus- und Fortbildung, Umschulung</i> | <i>0,00</i> | <i>200</i> | <i>100</i> | <i>100</i> | <i>100</i> | <i>100</i> |
| | | <i>- Aus- u. Fortbildungskosten für Mitglieder der Gremien</i> | | | | | | |
| | | <i>56243000 Unterhaltung Software, Updates</i> | <i>449,82</i> | <i>600</i> | <i>500</i> | <i>500</i> | <i>500</i> | <i>500</i> |
| | | <i>- Support für digitalen Sitzungsdienst</i> | | | | | | |
| | | <i>56390000 Geschäftsaufwendungen / Sonstiges</i> | <i>0,00</i> | <i>1.000</i> | <i>1.000</i> | <i>1.000</i> | <i>1.000</i> | <i>1.000</i> |
| | | <i>- Getränke für Sitzungen, Jahresabschlussssen, etc.</i> | | | | | | |
| | | <i>56419000 Sonstige Versicherungen</i> | <i>33,89</i> | <i>50</i> | <i>50</i> | <i>50</i> | <i>50</i> | <i>50</i> |
| | | <i>- Elektronikversicherung für iPads / RIS</i> | | | | | | |
| E 15 | = | Summe der laufenden Aufwendungen aus Verwaltungstätigkeit (Summe E 9 bis E 14) | 1.016,21 | 2.550 | 2.450 | 2.450 | 2.450 | 2.450 |
| E 16 | = | Laufendes Ergebnis aus Verwaltungstätigkeit (Saldo E 8 und E 15) | -1.016,21 | -2.550 | -2.450 | -2.450 | -2.450 | -2.450 |
| E 17 | + | Zinserträge und sonstige Finanzerträge | 0,00 | 0 | 0 | 0 | 0 | 0 |
| E 18 | - | Zinsaufwendungen und sonstige Finanzaufwendungen | 0,00 | 0 | 0 | 0 | 0 | 0 |
| E 19 | = | Saldo der Zins -und sonstigen Finanzerträge und -aufwendungen (Saldo E 17 und E 18) | 0,00 | 0 | 0 | 0 | 0 | 0 |
| E 20 | = | Ordentliches Ergebnis (Summe E 16 bis E 19) | -1.016,21 | -2.550 | -2.450 | -2.450 | -2.450 | -2.450 |
| E 21 | | Außerordentliches Ergebnis | 0,00 | 0 | 0 | 0 | 0 | 0 |
| E 22 | | Saldo aus internen Leistungsbeziehungen | 0,00 | 0 | 0 | 0 | 0 | 0 |
| E 23 | = | Jahresergebnis (Jahresüberschuss / Jahresfehlbetrag) des Teilhaushalts (Summe E 20 bis E 22) | -1.016,21 | -2.550 | -2.450 | -2.450 | -2.450 | -2.450 |

Teilergebnishaushalt 2026

Gemeinde: 08 OG Großholbach

Teilhaushalt 01 Zentrale Verwaltung
Leistung 11420 Liegenschaften

| lfd. Nr. | Teilergebnishaushalt | | Ergebnis des Haushalts-vorvorjahres | Ansätze des Haushalts-vorjahres einschl. Nachträge | Ansatz des Haushalts-jahres | Planungs-daten des Haushalts-folgejahres | Planungs-daten des zweiten Haushalts-folgejahres | Planungs-daten des dritten Haushalts-folgejahres |
|----------|----------------------|--|-------------------------------------|--|-----------------------------|--|--|--|
| | | | 2024 | 2025 | 2026 | 2027 | 2028 | 2029 |
| | | | in € | in € | in € | in € | in € | in € |
| E 1 | + | Steuern und ähnliche Abgaben | 0,00 | 0 | 0 | 0 | 0 | 0 |
| E 2 | + | Zuwendungen, allgemeine Umlagen und sonstige Transfererträge | 0,00 | 0 | 0 | 0 | 0 | 0 |
| E 3 | + | Erträge der sozialen Sicherung | 0,00 | 0 | 0 | 0 | 0 | 0 |
| E 4 | + | Öffentlich-rechtliche Leistungsentgelte | 0,00 | 0 | 0 | 0 | 0 | 0 |
| E 5 | + | Privatrechtliche Leistungsentgelte | 9.620,06 | 9.800 | 9.800 | 9.800 | 9.800 | 9.800 |
| | | 44120000 Mieten und Pachten | 9.620,06 | 9.800 | 9.800 | 9.800 | 9.800 | 9.800 |
| | | - Landpacht | | | | | | |
| | | - Nutzungsentgelte für gemeindliche Grundstücke, etc. | | | | | | |
| E 6 | + | Kostenerstattungen und Kostenumlagen | 0,00 | 0 | 0 | 0 | 0 | 0 |
| E 7 | + | Sonstige laufende Erträge | 0,00 | 0 | 0 | 0 | 0 | 0 |
| E 8 | = | Summe der laufenden Erträge aus Verwaltungstätigkeit (Summe E 1 bis E 7) | 9.620,06 | 9.800 | 9.800 | 9.800 | 9.800 | 9.800 |
| E 9 | - | Personal- und Versorgungsaufwendungen | 0,00 | 0 | 0 | 0 | 0 | 0 |
| E 10 | - | Aufwendungen für Sach- und Dienstleistungen | 144,56 | 500 | 500 | 500 | 500 | 500 |
| | | 52230000 Aufwendungen für Wasser/Abwasser | 144,56 | 300 | 300 | 300 | 300 | 300 |
| | | - wiederkehrende Oberflächenwasserabgabe für gemeindeeigene Grundstücke | | | | | | |
| | | 52313000 Gebäude einschließlich der Bestandteile, die dem Gebäude zuzurechnen sind | 0,00 | 200 | 200 | 200 | 200 | 200 |
| E 11 | - | Abschreibungen | 0,00 | 0 | 0 | 0 | 0 | 0 |
| E 12 | - | Zuwendungen, Umlagen und sonstige Transferaufwendungen | 0,00 | 0 | 0 | 0 | 0 | 0 |
| E 13 | - | Aufwendungen der sozialen Sicherung | 0,00 | 0 | 0 | 0 | 0 | 0 |
| E 14 | - | Sonstige laufenden Aufwendungen | 199,94 | 400 | 400 | 400 | 400 | 400 |
| | | 56810000 Grundsteuer | 199,94 | 400 | 400 | 400 | 400 | 400 |
| E 15 | = | Summe der laufenden Aufwendungen aus Verwaltungstätigkeit (Summe E 9 bis E 14) | 344,50 | 900 | 900 | 900 | 900 | 900 |
| E 16 | = | Laufendes Ergebnis aus Verwaltungstätigkeit (Saldo E 8 und E 15) | 9.275,56 | 8.900 | 8.900 | 8.900 | 8.900 | 8.900 |
| E 17 | + | Zinserträge und sonstige Finanzerträge | 0,00 | 0 | 0 | 0 | 0 | 0 |
| E 18 | - | Zinsaufwendungen und sonstige Finanzaufwendungen | 0,00 | 0 | 0 | 0 | 0 | 0 |
| E 19 | = | Saldo der Zins- und sonstigen Finanzerträge und -aufwendungen (Saldo E 17 und E 18) | 0,00 | 0 | 0 | 0 | 0 | 0 |
| E 20 | = | Ordentliches Ergebnis (Summe E 16 bis E 19) | 9.275,56 | 8.900 | 8.900 | 8.900 | 8.900 | 8.900 |
| E 21 | | Außerordentliches Ergebnis | 0,00 | 0 | 0 | 0 | 0 | 0 |
| E 22 | | Saldo aus internen Leistungsbeziehungen | -115,35 | 0 | 0 | 0 | 0 | 0 |
| E 23 | = | Jahresergebnis (Jahresüberschuss / Jahresfehlbetrag) des Teilhaushalts (Summe E 20 bis E 22) | 9.160,21 | 8.900 | 8.900 | 8.900 | 8.900 | 8.900 |

Teilergebnishaushalt 2026

Gemeinde: 08 OG Großholbach

Teilhaushalt 01 Zentrale Verwaltung
Leistung 11430 Bauhof

| Ifd. Nr. | Teilergebnishaushalt | | Ergebnis des Haushalts-vorvorjahres | Ansätze des Haushalts-vorjahres einschl. Nachträge | Ansatz des Haushalts-jahres | Planungsdaten des Haushalts-folgejahres | Planungsdaten des zweiten Haushalts-folgejahres | Planungsdaten des dritten Haushalts-folgejahres |
|----------|----------------------|---|-------------------------------------|--|-----------------------------|---|---|---|
| | | | 2024 | 2025 | 2026 | 2027 | 2028 | 2029 |
| | | | in € | in € | in € | in € | in € | in € |
| E 1 | + | Steuern und ähnliche Abgaben | 0,00 | 0 | 0 | 0 | 0 | 0 |
| E 2 | + | Zuwendungen, allgemeine Umlagen und sonstige Transfererträge | 0,00 | 0 | 0 | 0 | 0 | 0 |
| E 3 | + | Erträge der sozialen Sicherung | 0,00 | 0 | 0 | 0 | 0 | 0 |
| E 4 | + | Öffentlich-rechtliche Leistungsentgelte | 0,00 | 0 | 0 | 0 | 0 | 0 |
| E 5 | + | Privatrechtliche Leistungsentgelte | 0,00 | 0 | 0 | 0 | 0 | 0 |
| E 6 | + | Kostenerstattungen und Kostenumlagen | 2.626,46 | 0 | 0 | 0 | 0 | 0 |
| | | 44250000 Kostenerstattungen und Kostenumlagen vom privaten Bereich | 2.626,46 | 0 | 0 | 0 | 0 | 0 |
| E 7 | + | Sonstige laufende Erträge | 1.816,62 | 0 | 0 | 0 | 0 | 0 |
| | | 46614000 Erträge aus der Auflösung von Rückstellungen | 1.816,62 | 0 | 0 | 0 | 0 | 0 |
| E 8 | = | Summe der laufenden Erträge aus Verwaltungstätigkeit (Summe E 1 bis E 7) | 4.443,08 | 0 | 0 | 0 | 0 | 0 |
| E 9 | - | Personal- und Versorgungsaufwendungen | 48.785,35 | 59.350 | 60.750 | 62.250 | 62.250 | 62.250 |
| | | 50221000 Vergütungen | 37.117,49 | 44.000 | 45.500 | 46.650 | 46.650 | 46.650 |
| | | 50222000 Leistungszulagen | 484,55 | 1.000 | 1.100 | 1.100 | 1.100 | 1.100 |
| | | 50320000 Beiträge zu Versorgungskassen für Arbeitnehmer | 911,42 | 1.250 | 1.000 | 1.050 | 1.050 | 1.050 |
| | | 50420000 Beiträge zur gesetzlichen Sozialversicherung für Arbeitnehmer | 9.752,94 | 12.000 | 12.100 | 12.400 | 12.400 | 12.400 |
| | | 50820000 Zuführungen zu Rückstellungen für nicht genommenen Urlaub, Überstunden u.ä. für Arbeitnehmer | 0,00 | 500 | 500 | 500 | 500 | 500 |
| | | 50900000 Pauschalierte Lohnsteuer (auch Zahlungen über Knappschaft) | 518,95 | 600 | 550 | 550 | 550 | 550 |
| E 10 | - | Aufwendungen für Sach- und Dienstleistungen | 14.367,21 | 17.500 | 13.050 | 12.100 | 12.100 | 12.100 |
| | | 52210000 Aufwendungen für Strom | -791,00 | 2.200 | 1.500 | 1.550 | 1.550 | 1.550 |
| | | 52230000 Aufwendungen für Wasser/Abwasser | 44,69 | 150 | 150 | 150 | 150 | 150 |
| | | 52260000 Aufwendungen für die Abfallbeseitigung | 379,04 | 450 | 400 | 400 | 400 | 400 |
| | | 52313000 Gebäude einschließlich der Bestandteile, die dem Gebäude zuzurechnen sind | 5.244,84 | 3.000 | 1.000 | 1.000 | 1.000 | 1.000 |
| | | - Sonderbedarf 2024: Umbau Laderampe 5.000 € | | | | | | |
| | | 52351000 Wartungs- und Instandsetzungskosten | 3.708,56 | 5.000 | 3.000 | 3.000 | 3.000 | 3.000 |
| | | 52352000 Betriebs- und Schmierstoffe | 2.206,44 | 2.500 | 2.500 | 2.500 | 2.500 | 2.500 |
| | | 52353000 Reifen | 0,00 | 200 | 200 | 200 | 200 | 200 |
| | | 52360000 Unterhaltung der Maschinen und technischen Anlagen | 33,32 | 0 | 300 | 300 | 300 | 300 |
| | | 52370000 Unterhaltung der Betriebs- und Geschäftsausstattung | 454,34 | 1.000 | 1.000 | 1.000 | 1.000 | 1.000 |
| | | 52380000 Geringwertige Geräte, Ausstattungs-, Ausrüstungs- und sonstige Gebrauchsgegenstände | 3.086,98 | 3.000 | 3.000 | 2.000 | 2.000 | 2.000 |
| E 11 | - | Abschreibungen | 16.384,70 | 14.700 | 19.450 | 19.400 | 19.050 | 18.600 |
| | | 53230000 Abschreibungen auf gezahlte Investitionszuschüsse als Nutzungsberechtigter | 159,46 | 100 | 0 | 0 | 0 | 0 |
| | | 53490000 Abschreibungen auf bebaute Grundstücke und grundstücksgleiche Rechte mit sonstigen Gebäuden | 4.428,49 | 4.450 | 4.450 | 4.400 | 4.250 | 4.250 |
| | | 53810000 Abschreibungen auf Fahrzeuge | 8.781,02 | 7.700 | 12.400 | 12.400 | 12.200 | 12.200 |
| | | 53820000 Abschreibungen auf Maschinen und technische Anlagen | 429,39 | 450 | 450 | 450 | 450 | 50 |

Teilergebnishaushalt 2026

Gemeinde: 08 OG Großholbach

Teilhaushalt 01 Zentrale Verwaltung
Leistung 11430 Bauhof

| Ikd. Nr. | Teilergebnishaushalt | | Ergebnis des Haushalts-vorvorjahres | Ansätze des Haushalts-vorjahres einschl. Nachträge | Ansatz des Haushalts-jahres | Planungsdaten des Haushalts-folgejahres | Planungsdaten des zweiten Haushalts-folgejahres | Planungsdaten des dritten Haushalts-folgejahres |
|----------|----------------------|--|-------------------------------------|--|-----------------------------|---|---|---|
| | | | 2024 | 2025 | 2026 | 2027 | 2028 | 2029 |
| | | | in € | in € | in € | in € | in € | in € |
| | | 53850000 Abschreibungen auf die Betriebs- und Geschäftsausstattung | 2.586,34 | 2.000 | 2.150 | 2.150 | 2.150 | 2.100 |
| E 12 | - | Zuwendungen, Umlagen und sonstige Transferaufwendungen | 0,00 | 0 | 0 | 0 | 0 | 0 |
| E 13 | - | Aufwendungen der sozialen Sicherung | 0,00 | 0 | 0 | 0 | 0 | 0 |
| E 14 | - | Sonstige laufenden Aufwendungen | 4.718,60 | 5.350 | 5.600 | 5.100 | 5.100 | 5.100 |
| | | 56130000 Aufwendungen für übernommene Reisekosten für Dienstreisen und Dienstgänge | 0,00 | 50 | 50 | 50 | 50 | 50 |
| | | 56140000 Aufwendungen für allgemeine Betreuung der Bediensteten | 0,00 | 500 | 500 | 500 | 500 | 500 |
| | | - arbeitsmedizinische u. sicherheitstechnische Betreuung | | | | | | |
| | | 56150000 Aufwendungen für Dienst- und Schutzkleidung, persönliche Ausrüstungsgegenstände | 1.128,10 | 1.000 | 1.000 | 500 | 500 | 500 |
| | | 56390000 Geschäftsaufwendungen / Sonstiges | 540,56 | 500 | 500 | 500 | 500 | 500 |
| | | 56412000 Kfz-Versicherungen | 1.912,42 | 2.000 | 2.200 | 2.200 | 2.200 | 2.200 |
| | | 56416000 Umlagen an Schadensausgleichskassen | 598,52 | 600 | 650 | 650 | 650 | 650 |
| | | 56820000 Kraftfahrzeugsteuer | 539,00 | 700 | 700 | 700 | 700 | 700 |
| E 15 | = | Summe der laufenden Aufwendungen aus Verwaltungstätigkeit (Summe E 9 bis E 14) | 84.255,86 | 96.900 | 98.850 | 98.850 | 98.500 | 98.050 |
| E 16 | = | Laufendes Ergebnis aus Verwaltungstätigkeit (Saldo E 8 und E 15) | -79.812,78 | -96.900 | -98.850 | -98.850 | -98.500 | -98.050 |
| E 17 | + | Zinserträge und sonstige Finanzerträge | 0,00 | 0 | 0 | 0 | 0 | 0 |
| E 18 | - | Zinsaufwendungen und sonstige Finanzaufwendungen | 0,00 | 0 | 0 | 0 | 0 | 0 |
| E 19 | = | Saldo der Zins -und sonstigen Finanzerträge und -aufwendungen (Saldo E 17 und E 18) | 0,00 | 0 | 0 | 0 | 0 | 0 |
| E 20 | = | Ordentliches Ergebnis (Summe E 16 bis E 19) | -79.812,78 | -96.900 | -98.850 | -98.850 | -98.500 | -98.050 |
| E 21 | | Außerordentliches Ergebnis | 0,00 | 0 | 0 | 0 | 0 | 0 |
| E 22 | | Saldo aus internen Leistungsbeziehungen | 16.864,17 | 18.000 | 18.000 | 18.000 | 18.000 | 18.000 |
| E 23 | = | Jahresergebnis (Jahresüberschuss / Jahresfehlbetrag) des Teilhaushalts (Summe E 20 bis E 22) | -62.948,61 | -78.900 | -80.850 | -80.850 | -80.500 | -80.050 |

Teilfinanzhaushalt 2026

Gemeinde: 08 OG Großholbach

Teilhaushalt 01 Zentrale Verwaltung
Leistung 11100 Verwaltungssteuerung

| lfd. Nr. | Teilfinanzhaushalt | | Ergebnis des Haushalts-vorvorjahres | Ansätze des Haushalts-vorjahres einschl. Nachträge | Ansatz des Haushalts-jahres | Planungsdaten des Haushalts-folgejahres | Planungsdaten des zweiten Haushalts-folgejahres | Planungsdaten des dritten Haushalts-folgejahres |
|----------|--------------------|--|-------------------------------------|--|-----------------------------|---|---|---|
| | | | 2024 | 2025 | 2026 | 2027 | 2028 | 2029 |
| | | | in € | in € | in € | in € | in € | in € |
| F 1 | + | Steuern und ähnliche Abgaben | 0,00 | 0 | 0 | 0 | 0 | 0 |
| F 2 | + | Zuwendungen, allgemeine Umlagen und sonstige Transfereinzahlungen | 0,00 | 0 | 1.500 | 0 | 0 | 0 |
| F 3 | + | Einzahlungen der sozialen Sicherung | 0,00 | 0 | 0 | 0 | 0 | 0 |
| F 4 | + | Öffentlich-rechtliche Leistungsentgelte | 70,00 | 50 | 50 | 50 | 50 | 50 |
| F 5 | + | Privatrechtliche Leistungsentgelte | 30,00 | 50 | 50 | 50 | 50 | 50 |
| F 6 | + | Kostenerstattungen und Kostenumlagen | 0,00 | 0 | 0 | 0 | 0 | 0 |
| F 7 | + | Sonstige laufende Einzahlungen | 30,00 | 482 | 193 | 293 | 393 | 993 |
| F 8 | = | Summe der laufenden Einzahlungen aus Verwaltungstätigkeit (Summe F 1 bis F 7) | 130,00 | 582 | 1.793 | 393 | 493 | 1.093 |
| F 9 | - | Personal- und Versorgungsauszahlungen | 24.918,47 | 24.650 | 25.950 | 26.400 | 26.400 | 26.400 |
| F 10 | - | Auszahlungen für Sach- und Dienstleistungen | 944,43 | 5.100 | 4.300 | 2.700 | 2.700 | 2.700 |
| F 11 | - | * nicht besetzt * | 0,00 | 0 | 0 | 0 | 0 | 0 |
| F 12 | - | Zuwendungen, Umlagen und sonstige Transferauszahlungen | 706,00 | 1.002 | 1.550 | 1.200 | 1.200 | 1.200 |
| F 13 | - | Auszahlungen der sozialen Sicherung | 0,00 | 0 | 0 | 0 | 0 | 0 |
| F 14 | - | Sonstige laufende Auszahlungen | 4.938,15 | 10.726 | 10.165 | 10.515 | 10.215 | 9.615 |
| F 15 | = | Summe der laufenden Auszahlungen aus Verwaltungstätigkeit (Summe F 9 bis F 14) | 31.507,05 | 41.478 | 41.965 | 40.815 | 40.515 | 39.915 |
| F 16 | = | Saldo der laufenden Ein- und Auszahlungen aus Verwaltungstätigkeit | -31.377,05 | -40.896 | -40.172 | -40.422 | -40.022 | -38.822 |
| F 17 | + | Zinseinzahlungen und sonstige Finanzeinzahlungen | 0,00 | 0 | 0 | 0 | 0 | 0 |
| F 18 | - | Zinsauszahlungen und sonstige Finanzauszahlungen | 0,00 | 0 | 0 | 0 | 0 | 0 |
| F 19 | = | Saldo der Zins- und der sonstigen Finanzer- und -auszahlungen | 0,00 | 0 | 0 | 0 | 0 | 0 |
| F 20 | = | Saldo der ordentlichen Ein- und Auszahlungen (Summe F 16 + F 19) | -31.377,05 | -40.896 | -40.172 | -40.422 | -40.022 | -38.822 |
| F 21 | | Saldo der außerordentlichen Ein- und Auszahlungen | 0,00 | 0 | 0 | 0 | 0 | 0 |
| F 22 | | Saldo der Ein- und Auszahlungen aus internen Leistungsbeziehungen | 0,00 | 0 | 0 | 0 | 0 | 0 |
| F 23 | | Summe der ordentlichen und außerordentlichen Ein- und Auszahlungen (Summe F 21 + F 22) | -31.377,05 | -40.896 | -40.172 | -40.422 | -40.022 | -38.822 |
| F 24 | + | Einzahlungen aus Investitionszuwendungen | 0,00 | 7.500 | 3.000 | 0 | 0 | 0 |
| F 25 | + | Einzahlungen aus Beiträgen und ähnlichen Entgelten | 0,00 | 0 | 0 | 0 | 0 | 0 |
| F 26 | + | Sonstige Investitionseinzahlungen | 0,00 | 0 | 0 | 0 | 0 | 0 |
| F 27 | = | Summe der Einzahlungen aus Investitionstätigkeit (Summe F 24 bis F 26) | 0,00 | 7.500 | 3.000 | 0 | 0 | 0 |
| F 28 | - | Auszahlungen für immaterielle Vermögensgegenstände | 0,00 | 0 | 0 | 0 | 0 | 0 |
| F 29 | - | Auszahlungen für Sachanlagen | 2.639,78 | 15.000 | 2.000 | 0 | 0 | 0 |
| F 30 | - | Auszahlungen für Finanzanlagen | 0,00 | 0 | 0 | 0 | 0 | 0 |
| F 31 | - | Sonstige Investitionsauszahlungen | 0,00 | 0 | 0 | 0 | 0 | 0 |
| F 32 | = | Summe der Auszahlungen aus Investitionstätigkeit (Summe F 28 bis F 31) | 2.639,78 | 15.000 | 2.000 | 0 | 0 | 0 |
| F 33 | = | Saldo der Ein- und Auszahlungen aus Investitionstätigkeit (Saldo F 27 und F 32) | -2.639,78 | -7.500 | 1.000 | 0 | 0 | 0 |
| F 34 | = | Finanzmittelüberschuss /-fehlbetrag des Teilhaushalts (Summe F 23 + F 33) | -34.016,83 | -48.396 | -39.172 | -40.422 | -40.022 | -38.822 |

Teilfinanzhaushalt 2026

Gemeinde: 08 OG Großholbach

Teilhaushalt 01 Zentrale Verwaltung
Leistung 11140 Gremien

| lfd. Nr. | Teilfinanzhaushalt | | Ergebnis des Haushalts-vorvorjahres | Ansätze des Haushalts-vorjahres einschl. Nachträge | Ansatz des Haushalts-jahres | Planungsdaten des Haushalts-folgejahres | Planungsdaten des zweiten Haushalts-folgejahres | Planungsdaten des dritten Haushalts-folgejahres |
|----------|--------------------|--|-------------------------------------|--|-----------------------------|---|---|---|
| | | | 2024 | 2025 | 2026 | 2027 | 2028 | 2029 |
| | | | in € | in € | in € | in € | in € | in € |
| F 1 | + | Steuern und ähnliche Abgaben | 0,00 | 0 | 0 | 0 | 0 | 0 |
| F 2 | + | Zuwendungen, allgemeine Umlagen und sonstige Transfereinzahlungen | 0,00 | 0 | 0 | 0 | 0 | 0 |
| F 3 | + | Einzahlungen der sozialen Sicherung | 0,00 | 0 | 0 | 0 | 0 | 0 |
| F 4 | + | Öffentlich-rechtliche Leistungsentgelte | 0,00 | 0 | 0 | 0 | 0 | 0 |
| F 5 | + | Privatrechtliche Leistungsentgelte | 0,00 | 0 | 0 | 0 | 0 | 0 |
| F 6 | + | Kostenerstattungen und Kostenumlagen | 0,00 | 0 | 0 | 0 | 0 | 0 |
| F 7 | + | Sonstige laufende Einzahlungen | 0,00 | 0 | 0 | 0 | 0 | 0 |
| F 8 | = | Summe der laufenden Einzahlungen aus Verwaltungstätigkeit (Summe F 1 bis F 7) | 0,00 | 0 | 0 | 0 | 0 | 0 |
| F 9 | - | Personal- und Versorgungsauszahlungen | 532,50 | 700 | 800 | 800 | 800 | 800 |
| F 10 | - | Auszahlungen für Sach- und Dienstleistungen | 0,00 | 0 | 0 | 0 | 0 | 0 |
| F 11 | - | * nicht besetzt * | 0,00 | 0 | 0 | 0 | 0 | 0 |
| F 12 | - | Zuwendungen, Umlagen und sonstige Transferauszahlungen | 0,00 | 0 | 0 | 0 | 0 | 0 |
| F 13 | - | Auszahlungen der sozialen Sicherung | 0,00 | 0 | 0 | 0 | 0 | 0 |
| F 14 | - | Sonstige laufende Auszahlungen | 533,69 | 1.850 | 1.650 | 1.650 | 1.650 | 1.650 |
| F 15 | = | Summe der laufenden Auszahlungen aus Verwaltungstätigkeit (Summe F 9 bis F 14) | 1.066,19 | 2.550 | 2.450 | 2.450 | 2.450 | 2.450 |
| F 16 | = | Saldo der laufenden Ein- und Auszahlungen aus Verwaltungstätigkeit | -1.066,19 | -2.550 | -2.450 | -2.450 | -2.450 | -2.450 |
| F 17 | + | Zinseinzahlungen und sonstige Finanzeinzahlungen | 0,00 | 0 | 0 | 0 | 0 | 0 |
| F 18 | - | Zinsauszahlungen und sonstige Finanzauszahlungen | 0,00 | 0 | 0 | 0 | 0 | 0 |
| F 19 | = | Saldo der Zins- und der sonstigen Finanzer- und -auszahlungen | 0,00 | 0 | 0 | 0 | 0 | 0 |
| F 20 | = | Saldo der ordentlichen Ein- und Auszahlungen (Summe F 16 + F 19) | -1.066,19 | -2.550 | -2.450 | -2.450 | -2.450 | -2.450 |
| F 21 | | Saldo der außerordentlichen Ein- und Auszahlungen | 0,00 | 0 | 0 | 0 | 0 | 0 |
| F 22 | | Saldo der Ein- und Auszahlungen aus internen Leistungsbeziehungen | 0,00 | 0 | 0 | 0 | 0 | 0 |
| F 23 | | Summe der ordentlichen und außerordentlichen Ein- und Auszahlungen (Summe F 21 + F 22) | -1.066,19 | -2.550 | -2.450 | -2.450 | -2.450 | -2.450 |
| F 24 | + | Einzahlungen aus Investitionszuwendungen | 0,00 | 0 | 0 | 0 | 0 | 0 |
| F 25 | + | Einzahlungen aus Beiträgen und ähnlichen Entgelten | 0,00 | 0 | 0 | 0 | 0 | 0 |
| F 26 | + | Sonstige Investitionseinzahlungen | 0,00 | 0 | 0 | 0 | 0 | 0 |
| F 27 | = | Summe der Einzahlungen aus Investitionstätigkeit (Summe F 24 bis F 26) | 0,00 | 0 | 0 | 0 | 0 | 0 |
| F 28 | - | Auszahlungen für immaterielle Vermögensgegenstände | 0,00 | 0 | 0 | 0 | 0 | 0 |
| F 29 | - | Auszahlungen für Sachanlagen | 0,00 | 0 | 0 | 0 | 0 | 0 |
| F 30 | - | Auszahlungen für Finanzanlagen | 0,00 | 0 | 0 | 0 | 0 | 0 |
| F 31 | - | Sonstige Investitionsauszahlungen | 0,00 | 0 | 0 | 0 | 0 | 0 |
| F 32 | = | Summe der Auszahlungen aus Investitionstätigkeit (Summe F 28 bis F 31) | 0,00 | 0 | 0 | 0 | 0 | 0 |
| F 33 | = | Saldo der Ein- und Auszahlungen aus Investitionstätigkeit (Saldo F 27 und F 32) | 0,00 | 0 | 0 | 0 | 0 | 0 |
| F 34 | = | Finanzmittelüberschuss /-fehlbetrag des Teilhaushalts (Summe F 23 + F 33) | -1.066,19 | -2.550 | -2.450 | -2.450 | -2.450 | -2.450 |

Teilfinanzhaushalt 2026

Gemeinde: 08 OG Großholbach

Teilhaushalt 01 Zentrale Verwaltung
Leistung 11420 Liegenschaften

| lfd. Nr. | Teilfinanzhaushalt | | Ergebnis des Haushalts-vorvorjahres | Ansätze des Haushalts-vorjahres einschl. Nachträge | Ansatz des Haushalts-jahres | Planungsdaten des Haushalts-folgejahres | Planungsdaten des zweiten Haushalts-folgejahres | Planungsdaten des dritten Haushalts-folgejahres |
|----------|--------------------|--|-------------------------------------|--|-----------------------------|---|---|---|
| | | | 2024 | 2025 | 2026 | 2027 | 2028 | 2029 |
| | | | in € | in € | in € | in € | in € | in € |
| F 1 | + | Steuern und ähnliche Abgaben | 0,00 | 0 | 0 | 0 | 0 | 0 |
| F 2 | + | Zuwendungen, allgemeine Umlagen und sonstige Transfereinzahlungen | 0,00 | 0 | 0 | 0 | 0 | 0 |
| F 3 | + | Einzahlungen der sozialen Sicherung | 0,00 | 0 | 0 | 0 | 0 | 0 |
| F 4 | + | Öffentlich-rechtliche Leistungsentgelte | 0,00 | 0 | 0 | 0 | 0 | 0 |
| F 5 | + | Privatrechtliche Leistungsentgelte | 9.620,06 | 9.800 | 9.800 | 9.800 | 9.800 | 9.800 |
| F 6 | + | Kostenerstattungen und Kostenumlagen | 0,00 | 0 | 0 | 0 | 0 | 0 |
| F 7 | + | Sonstige laufende Einzahlungen | 0,00 | 0 | 0 | 0 | 0 | 0 |
| F 8 | = | Summe der laufenden Einzahlungen aus Verwaltungstätigkeit (Summe F 1 bis F 7) | 9.620,06 | 9.800 | 9.800 | 9.800 | 9.800 | 9.800 |
| F 9 | - | Personal- und Versorgungsauszahlungen | 0,00 | 0 | 0 | 0 | 0 | 0 |
| F 10 | - | Auszahlungen für Sach- und Dienstleistungen | 14.330,87 | 500 | 500 | 500 | 500 | 500 |
| F 11 | - | * nicht besetzt * | 0,00 | 0 | 0 | 0 | 0 | 0 |
| F 12 | - | Zuwendungen, Umlagen und sonstige Transferauszahlungen | 0,00 | 0 | 0 | 0 | 0 | 0 |
| F 13 | - | Auszahlungen der sozialen Sicherung | 0,00 | 0 | 0 | 0 | 0 | 0 |
| F 14 | - | Sonstige laufende Auszahlungen | 199,94 | 400 | 400 | 400 | 400 | 400 |
| F 15 | = | Summe der laufenden Auszahlungen aus Verwaltungstätigkeit (Summe F 9 bis F 14) | 14.530,81 | 900 | 900 | 900 | 900 | 900 |
| F 16 | = | Saldo der laufenden Ein- und Auszahlungen aus Verwaltungstätigkeit | -4.910,75 | 8.900 | 8.900 | 8.900 | 8.900 | 8.900 |
| F 17 | + | Zinseinzahlungen und sonstige Finanzeinzahlungen | 0,00 | 0 | 0 | 0 | 0 | 0 |
| F 18 | - | Zinsauszahlungen und sonstige Finanzauszahlungen | 0,00 | 0 | 0 | 0 | 0 | 0 |
| F 19 | = | Saldo der Zins- und der sonstigen Finanzer- und -auszahlungen | 0,00 | 0 | 0 | 0 | 0 | 0 |
| F 20 | = | Saldo der ordentlichen Ein- und Auszahlungen (Summe F 16 + F 19) | -4.910,75 | 8.900 | 8.900 | 8.900 | 8.900 | 8.900 |
| F 21 | | Saldo der außerordentlichen Ein- und Auszahlungen | 0,00 | 0 | 0 | 0 | 0 | 0 |
| F 22 | | Saldo der Ein- und Auszahlungen aus internen Leistungsbeziehungen | -115,35 | 0 | 0 | 0 | 0 | 0 |
| F 23 | | Summe der ordentlichen und außerordentlichen Ein- und Auszahlungen (Summe F 21 + F 22) | -5.026,10 | 8.900 | 8.900 | 8.900 | 8.900 | 8.900 |
| F 24 | + | Einzahlungen aus Investitionszuwendungen | 0,00 | 0 | 0 | 0 | 0 | 0 |
| F 25 | + | Einzahlungen aus Beiträgen und ähnlichen Entgelten | 0,00 | 0 | 0 | 0 | 0 | 0 |
| F 26 | + | Sonstige Investitionseinzahlungen | 0,00 | 0 | 0 | 0 | 0 | 0 |
| F 27 | = | Summe der Einzahlungen aus Investitionstätigkeit (Summe F 24 bis F 26) | 0,00 | 0 | 0 | 0 | 0 | 0 |
| F 28 | - | Auszahlungen für immaterielle Vermögensgegenstände | 0,00 | 0 | 0 | 0 | 0 | 0 |
| F 29 | - | Auszahlungen für Sachanlagen | 61.007,00 | 5.000 | 5.000 | 0 | 0 | 0 |
| F 30 | - | Auszahlungen für Finanzanlagen | 0,00 | 0 | 0 | 0 | 0 | 0 |
| F 31 | - | Sonstige Investitionsauszahlungen | 0,00 | 0 | 0 | 0 | 0 | 0 |
| F 32 | = | Summe der Auszahlungen aus Investitionstätigkeit (Summe F 28 bis F 31) | 61.007,00 | 5.000 | 5.000 | 0 | 0 | 0 |
| F 33 | = | Saldo der Ein- und Auszahlungen aus Investitionstätigkeit (Saldo F 27 und F 32) | -61.007,00 | -5.000 | -5.000 | 0 | 0 | 0 |
| F 34 | = | Finanzmittelüberschuss /-fehlbetrag des Teilhaushalts (Summe F 23 + F 33) | -66.033,10 | 3.900 | 3.900 | 8.900 | 8.900 | 8.900 |

Teilfinanzhaushalt 2026

Gemeinde: 08 OG Großholbach

Teilhaushalt 01 Zentrale Verwaltung
Leistung 11430 Bauhof

| lfd. Nr. | Teilfinanzhaushalt | | Ergebnis des Haushalts-vorvorjahres | Ansätze des Haushalts-vorjahres einschl. Nachträge | Ansatz des Haushalts-jahres | Planungsdaten des Haushalts-folgejahres | Planungsdaten des zweiten Haushalts-folgejahres | Planungsdaten des dritten Haushalts-folgejahres |
|----------|--------------------|--|-------------------------------------|--|-----------------------------|---|---|---|
| | | | 2024 | 2025 | 2026 | 2027 | 2028 | 2029 |
| | | | in € | in € | in € | in € | in € | in € |
| F 1 | + | Steuern und ähnliche Abgaben | 0,00 | 0 | 0 | 0 | 0 | 0 |
| F 2 | + | Zuwendungen, allgemeine Umlagen und sonstige Transfereinzahlungen | 0,00 | 0 | 0 | 0 | 0 | 0 |
| F 3 | + | Einzahlungen der sozialen Sicherung | 0,00 | 0 | 0 | 0 | 0 | 0 |
| F 4 | + | Öffentlich-rechtliche Leistungsentgelte | 0,00 | 0 | 0 | 0 | 0 | 0 |
| F 5 | + | Privatrechtliche Leistungsentgelte | 0,00 | 0 | 0 | 0 | 0 | 0 |
| F 6 | + | Kostenerstattungen und Kostenumlagen | 2.626,46 | 0 | 0 | 0 | 0 | 0 |
| F 7 | + | Sonstige laufende Einzahlungen | 0,00 | 0 | 0 | 0 | 0 | 0 |
| F 8 | = | Summe der laufenden Einzahlungen aus Verwaltungstätigkeit (Summe F 1 bis F 7) | 2.626,46 | 0 | 0 | 0 | 0 | 0 |
| F 9 | - | Personal- und Versorgungsauszahlungen | 48.785,35 | 58.850 | 60.250 | 61.750 | 61.750 | 61.750 |
| F 10 | - | Auszahlungen für Sach- und Dienstleistungen | 14.176,68 | 17.500 | 13.050 | 12.100 | 12.100 | 12.100 |
| F 11 | - | * nicht besetzt * | 0,00 | 0 | 0 | 0 | 0 | 0 |
| F 12 | - | Zuwendungen, Umlagen und sonstige Transferauszahlungen | 0,00 | 0 | 0 | 0 | 0 | 0 |
| F 13 | - | Auszahlungen der sozialen Sicherung | 0,00 | 0 | 0 | 0 | 0 | 0 |
| F 14 | - | Sonstige laufende Auszahlungen | 5.089,36 | 5.350 | 5.600 | 5.100 | 5.100 | 5.100 |
| F 15 | = | Summe der laufenden Auszahlungen aus Verwaltungstätigkeit (Summe F 9 bis F 14) | 68.051,39 | 81.700 | 78.900 | 78.950 | 78.950 | 78.950 |
| F 16 | = | Saldo der laufenden Ein- und Auszahlungen aus Verwaltungstätigkeit | -65.424,93 | -81.700 | -78.900 | -78.950 | -78.950 | -78.950 |
| F 17 | + | Zinseinzahlungen und sonstige Finanzeinzahlungen | 0,00 | 0 | 0 | 0 | 0 | 0 |
| F 18 | - | Zinsauszahlungen und sonstige Finanzauszahlungen | 0,00 | 0 | 0 | 0 | 0 | 0 |
| F 19 | = | Saldo der Zins- und der sonstigen Finanzer- und -auszahlungen | 0,00 | 0 | 0 | 0 | 0 | 0 |
| F 20 | = | Saldo der ordentlichen Ein- und Auszahlungen (Summe F 16 + F 19) | -65.424,93 | -81.700 | -78.900 | -78.950 | -78.950 | -78.950 |
| F 21 | | Saldo der außerordentlichen Ein- und Auszahlungen | 0,00 | 0 | 0 | 0 | 0 | 0 |
| F 22 | | Saldo der Ein- und Auszahlungen aus internen Leistungsbeziehungen | 16.864,17 | 18.000 | 18.000 | 18.000 | 18.000 | 18.000 |
| F 23 | | Summe der ordentlichen und außerordentlichen Ein- und Auszahlungen (Summe F 21 + F 22) | -48.560,76 | -63.700 | -60.900 | -60.950 | -60.950 | -60.950 |
| F 24 | + | Einzahlungen aus Investitionszuwendungen | 0,00 | 0 | 0 | 0 | 0 | 0 |
| F 25 | + | Einzahlungen aus Beiträgen und ähnlichen Entgelten | 0,00 | 0 | 0 | 0 | 0 | 0 |
| F 26 | + | Sonstige Investitionseinzahlungen | 0,00 | 0 | 0 | 0 | 0 | 0 |
| F 27 | = | Summe der Einzahlungen aus Investitionstätigkeit (Summe F 24 bis F 26) | 0,00 | 0 | 0 | 0 | 0 | 0 |
| F 28 | - | Auszahlungen für immaterielle Vermögensgegenstände | 0,00 | 0 | 0 | 0 | 0 | 0 |
| F 29 | - | Auszahlungen für Sachanlagen | 73.167,92 | 39.000 | 2.500 | 2.000 | 2.000 | 2.000 |
| F 30 | - | Auszahlungen für Finanzanlagen | 0,00 | 0 | 0 | 0 | 0 | 0 |
| F 31 | - | Sonstige Investitionsauszahlungen | 0,00 | 0 | 0 | 0 | 0 | 0 |
| F 32 | = | Summe der Auszahlungen aus Investitionstätigkeit (Summe F 28 bis F 31) | 73.167,92 | 39.000 | 2.500 | 2.000 | 2.000 | 2.000 |
| F 33 | = | Saldo der Ein- und Auszahlungen aus Investitionstätigkeit (Saldo F 27 und F 32) | -73.167,92 | -39.000 | -2.500 | -2.000 | -2.000 | -2.000 |
| F 34 | = | Finanzmittelüberschuss /-fehlbetrag des Teilhaushalts (Summe F 23 + F 33) | -121.728,68 | -102.700 | -63.400 | -62.950 | -62.950 | -62.950 |

Teilhaushalt 2

- Schule und Kultur, Soziales und Jugend,
Gesundheit und Sport -

- Vorbericht
- Teilergebnis- und Teilfinanzfinanzhaushalt
- produktorientierter Teilhaushalt

Der Teilhaushalt 2 umfasst die folgenden Produkte:

28100 Heimat- und sonstige Kulturpflege

| | |
|-----------------------|--|
| Produktbeschreibung: | Durchführung und Förderung von Heimatfesten, Kulturveranstaltungen und Kulturförderung |
| Ziele: | Brauchtumspflege u. Bereitstellung von kulturellen Angeboten |
| Zielgruppen: | EinwohnerInnen, Vereine, BesucherInnen |
| Auftragsgrundlagen: | Rats- und Ausschussbeschlüsse |
| Produktverantwortung: | Ortsbürgermeister |

36550 Förderung anderer Träger

| | |
|-----------------------|---|
| Produktbeschreibung: | Gewährung von Zuweisungen und Zuschüssen für laufende Zwecke und Investitionen freier Träger von Kindertagesstätten |
| Ziele: | Förderung der Vereinbarkeit von Familie und Beruf |
| Zielgruppen: | Familie, freie Träger |
| Auftragsgrundlagen: | Gesetze, Ratsbeschlüsse |
| Produktverantwortung: | Ortsbürgermeister |

36600 Einrichtungen der Jugendarbeit - Kinderspielplätze -

| | |
|-----------------------|--|
| Produktbeschreibung: | Unterhaltung und Bewirtschaftung der Kinderspielplätze |
| Ziele: | Attraktive und sinnvolle Freizeitgestaltung für Kinder und Jugendliche |
| Zielgruppen: | Kinder und Jugendliche, Familien |
| Auftragsgrundlagen: | Gesetze, Ratsbeschlüsse, Vereinbarungen |
| Produktverantwortung: | Ortsbürgermeister |

42100 Sportförderung

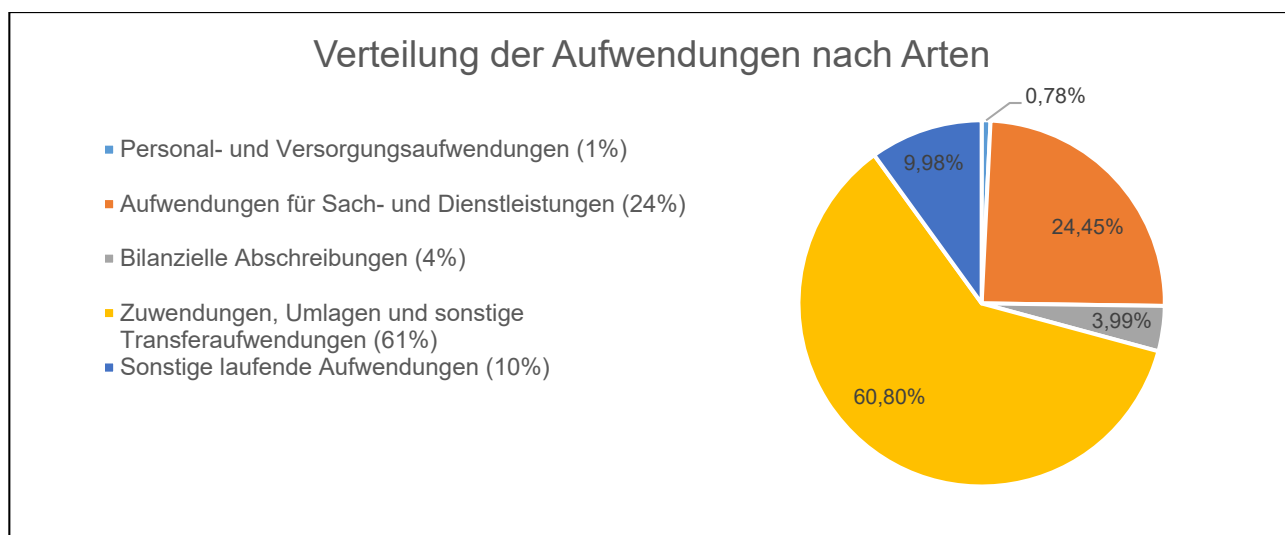
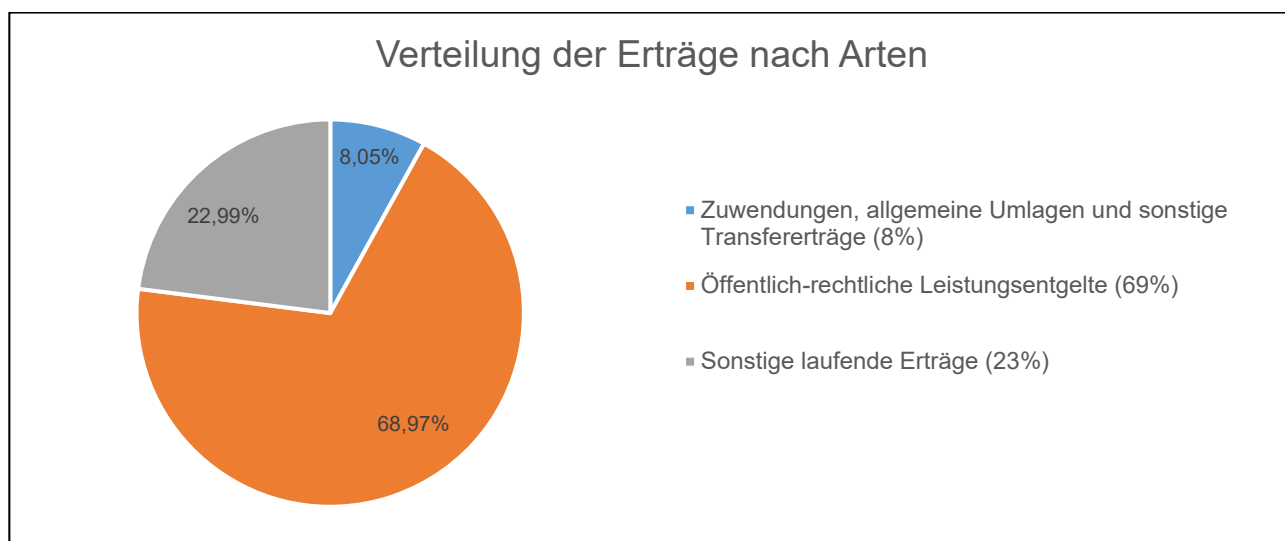
| | |
|-----------------------|---|
| Produktbeschreibung: | Förderungen von Vereinen und Verbänden |
| Ziele: | Förderung des Breitensports |
| Zielgruppen: | EinwohnerInnen, Vereine |
| Auftragsgrundlagen: | Daseinsvorsorge, Ratsbeschlüsse, Vereinbarungen |
| Produktverantwortung: | Ortsbürgermeister |

42410 Kommunale Sportstätte und Bäder

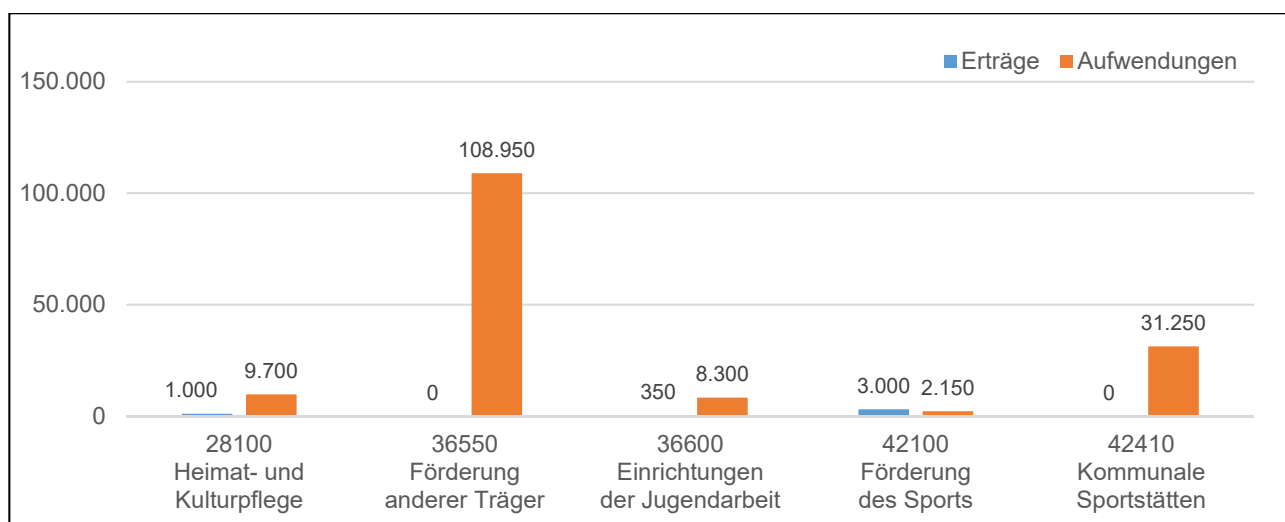
| | |
|-----------------------|--|
| Produktbeschreibung: | Förderung interkommunaler Zusammenarbeit bei der Bereitstellung von Sportstätten |
| Ziele: | Förderung des Breitensports |
| Zielgruppen: | Vereine, EinwohnerInnen, Schulen |
| Auftragsgrundlagen: | Daseinsvorsorge, Ratsbeschlüsse, Vereinbarungen |
| Produktverantwortung: | Ortsbürgermeister |

1 Teilergebnishaushalt

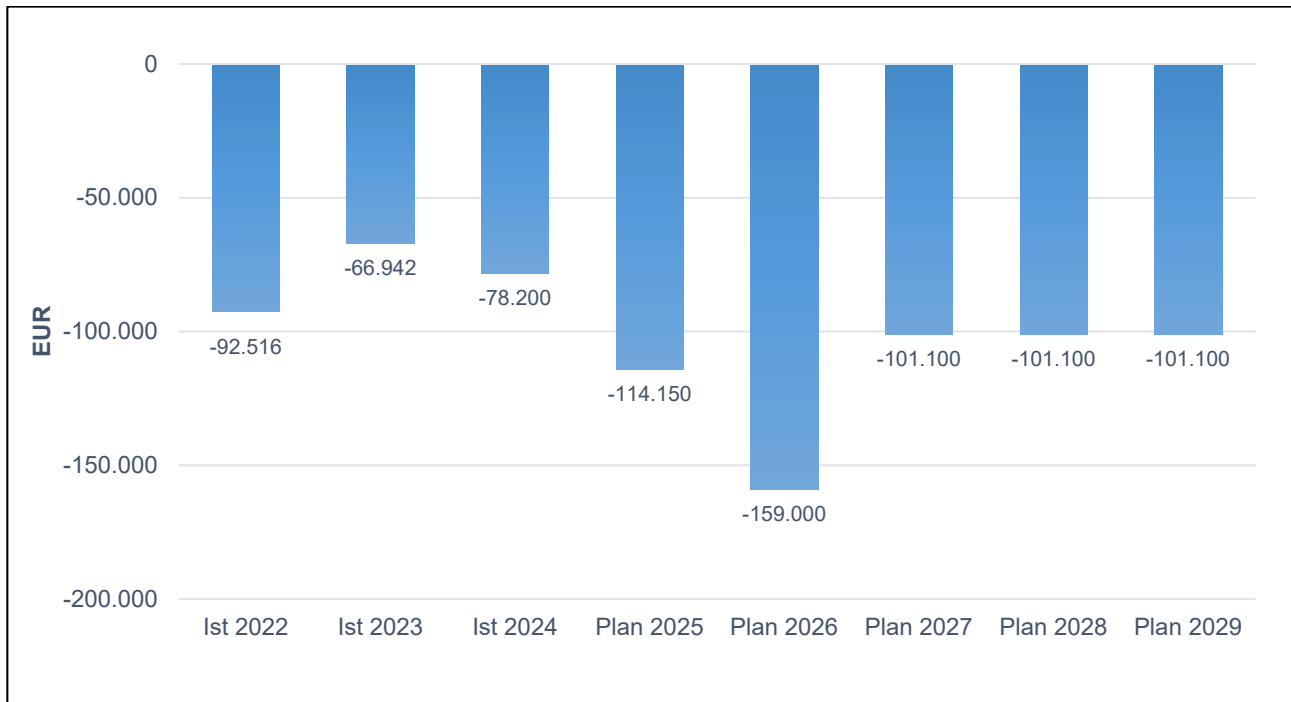
1.1 Übersicht über die Erträge und Aufwendungen im Teilhaushalt (ohne ILV)



1.2 Produktübersicht (ohne ILV)



1.3 Entwicklung der Jahresergebnisse (einschl. Saldo aus ILV)



2 Teilfinanzhaushalt

Im Teilfinanzhaushalt werden neben den Ein- und Auszahlungen nach dem Kassenwirksamkeitsprinzip die investiven Ein- und Auszahlungen dargestellt. Von den Planansätzen her stehen den Ein- und Auszahlungen die entsprechenden Erträge und Aufwendungen im Ergebnishaushalt gegenüber, so dass nicht nochmals auf die Zahlungsströme eingegangen wird. Dargestellt werden daher nur Ein- und Auszahlungen im Rahmen der Investitionstätigkeit.

Es sind im Jahr 2026 keine Investitionseinzahlungen im Teilhaushalt 2 zu veranschlagen.

Auszahlungen aus Investitionstätigkeit werden in Höhe von 155.000 Euro ausgewiesen. Dies entspricht einer Erhöhung gegenüber dem Vorjahr um 4.500 Euro.

Die veranschlagten Investitionsauszahlungen verteilen sich wie folgt:

| | |
|---|--------------------|
| Auszahlungen für immaterielle Vermögensgegenstände | 75.000 Euro |
| • Auszahlungen für Investitionszuschüsse Nutzungsberechtigter | 75.000 Euro |
| Auszahlungen für Sachanlagen | 80.000 Euro |
| • Auszahlungen für bewegliche Sachen des Anlagevermögens | 80.000 Euro |

Die einzelnen Investitionen und Investitionsförderungsmaßnahmen sind in der Investitionsübersicht dargestellt, daher unterbleibt an dieser Stelle eine Einzeldarstellung aller veranschlagten Projekte.

Der Finanzmittelfehlbetrag dieses Teilhaushalts beträgt -307.950 Euro (F 34).

Teilergebnishaushalt 2026

Gemeinde: 08 OG Großholbach

Teilhaushalt 02 Schule und Kultur, Soziales und Jugend, Gesundheit und Sport

| lfd. Nr. | Teilergebnishaushalt | | Ergebnis des Haushaltsvorvorjahres | Ansätze des Haushaltsvorjahres einschl. Nachträge | Ansatz des Haushaltsjahres | Planungsdaten des Haushaltsfolgejahres | Planungsdaten des zweiten Haushaltsfolgejahres | Planungsdaten des dritten Haushaltsfolgejahres |
|----------|----------------------|---|------------------------------------|---|----------------------------|--|--|--|
| | | | 2024 | 2025 | 2026 | 2027 | 2028 | 2029 |
| | | | in € | in € | in € | in € | in € | in € |
| E 1 | + | Steuern und ähnliche Abgaben | 0,00 | 0 | 0 | 0 | 0 | 0 |
| E 2 | + | Zuwendungen, allgemeine Umlagen und sonstige Transfererträge | 420,90 | 350 | 350 | 350 | 350 | 350 |
| | | 41510000 Sonderposten aus Zuwendungen | 420,90 | 350 | 350 | 350 | 350 | 350 |
| E 3 | + | Erträge der sozialen Sicherung | 0,00 | 0 | 0 | 0 | 0 | 0 |
| E 4 | + | Öffentlich-rechtliche Leistungsentgelte | 6.625,00 | 5.000 | 3.000 | 3.000 | 3.000 | 3.000 |
| | | 43210000 Entgelte für die Benutzung von öffentlichen Einrichtungen und für wirtschaftliche Dienstleistungen | 6.625,00 | 5.000 | 3.000 | 3.000 | 3.000 | 3.000 |
| E 5 | + | Privatrechtliche Leistungsentgelte | 0,00 | 0 | 0 | 0 | 0 | 0 |
| E 6 | + | Kostenerstattungen und Kostenumlagen | 1.077,79 | 0 | 0 | 0 | 0 | 0 |
| | | 44248000 Kostenerstattungen und Kostenumlagen von sonstigen öffentlichen Sonderrechnungen | 1.077,79 | 0 | 0 | 0 | 0 | 0 |
| E 7 | + | Sonstige laufende Erträge | 0,00 | 0 | 1.000 | 1.000 | 1.000 | 1.000 |
| | | 46290001 weitere sonstige laufende Erträge (Dortreff) | 0,00 | 0 | 1.000 | 1.000 | 1.000 | 1.000 |
| E 8 | = | Summe der laufenden Erträge aus Verwaltungstätigkeit (Summe E 1 bis E 7) | 8.123,69 | 5.350 | 4.350 | 4.350 | 4.350 | 4.350 |
| E 9 | - | Personal- und Versorgungsaufwendungen | 1.647,50 | 2.250 | 1.250 | 1.250 | 1.250 | 1.250 |
| | | 50190000 Sonstige (u.a. ehrenamtlich Tätige) | 1.460,00 | 2.000 | 1.000 | 1.000 | 1.000 | 1.000 |
| | | 50490000 Beiträge zur gesetzlichen Sozialversicherung für Sonstige | 175,10 | 200 | 200 | 200 | 200 | 200 |
| | | 50900000 Pauschalierte Lohnsteuer (auch Zahlungen über Knappschaft) | 12,40 | 50 | 50 | 50 | 50 | 50 |
| E 10 | - | Aufwendungen für Sach- und Dienstleistungen | 9.713,87 | 22.850 | 39.200 | 13.300 | 13.300 | 13.300 |
| | | 52210000 Aufwendungen für Strom | 4.846,35 | 4.600 | 3.000 | 3.050 | 3.050 | 3.050 |
| | | 52230000 Aufwendungen für Wasser/Abwasser | 1.220,04 | 1.300 | 1.500 | 1.550 | 1.550 | 1.550 |
| | | 52260000 Aufwendungen für die Abfallbeseitigung | 0,00 | 50 | 50 | 50 | 50 | 50 |
| | | 52311000 Unterhaltung der Grundstücke | 881,37 | 7.000 | 27.000 | 2.000 | 2.000 | 2.000 |
| | | 52313000 Gebäude einschließlich der Bestandteile, die dem Gebäude zuzurechnen sind | 193,74 | 1.500 | 1.500 | 1.500 | 1.500 | 1.500 |
| | | 52323000 Gebäude einschließlich der Bestandteile, die dem Gebäude zuzurechnen sind | 768,63 | 500 | 500 | 500 | 500 | 500 |
| | | 52370000 Unterhaltung der Betriebs- und Geschäftsausstattung | 1.597,19 | 5.100 | 3.100 | 2.100 | 2.100 | 2.100 |
| | | 52380000 Geringwertige Geräte, Ausstattungs-, Ausrüstungs- und sonstige Gebrauchsgegenstände | 206,55 | 2.500 | 2.500 | 2.500 | 2.500 | 2.500 |
| | | 52543000 Kostenerstattungen an Gemeinden und Gemeindeverbände | 0,00 | 200 | 0 | 0 | 0 | 0 |
| | | 52590000 Kostenerstattungen an Sonstige | 0,00 | 100 | 50 | 50 | 50 | 50 |
| E 11 | - | Abschreibungen | 7.185,27 | 6.900 | 6.400 | 6.400 | 6.400 | 6.400 |
| | | 53220000 Abschreibungen auf immaterielle Vermögensgegenstände aus geleisteten Zuwendungen | 4.426,45 | 4.450 | 4.450 | 4.450 | 4.450 | 4.450 |
| | | 53450000 Abschreibungen auf bebaute Grundstücke und grundstücksgleiche Rechte mit Sportanlagen | 1.126,06 | 1.150 | 1.150 | 1.150 | 1.150 | 1.150 |
| | | 53490000 Abschreibungen auf bebaute Grundstücke und grundstücksgleiche Rechte mit sonstigen Gebäuden | 90,85 | 100 | 100 | 100 | 100 | 100 |
| | | 53810000 Abschreibungen auf Fahrzeuge | 459,82 | 250 | 0 | 0 | 0 | 0 |

Teilergebnishaushalt 2026

Gemeinde: 08 OG Großholbach

Teilhaushalt

02 Schule und Kultur, Soziales und Jugend, Gesundheit und Sport

| lfd. Nr. | Teilergebnishaushalt | | Ergebnis des Haushalts-vorvorjahres | Ansätze des Haushalts-vorjahres einschl. Nachträge | Ansatz des Haushalts-jahres | Planungs-daten des Haushalts-folgejahres | Planungs-daten des zweiten Haushalts-folgejahres | Planungs-daten des dritten Haushalts-folgejahres |
|----------|----------------------|--|-------------------------------------|--|-----------------------------|--|--|--|
| | | | 2024 | 2025 | 2026 | 2027 | 2028 | 2029 |
| | | | in € | in € | in € | in € | in € | in € |
| | | 53850000 Abschreibungen auf die Betriebs- und Geschäftsausstattung | 1.082,09 | 950 | 700 | 700 | 700 | 700 |
| E 12 | - | Zuwendungen, Umlagen und sonstige Transferaufwendungen | 53.642,50 | 70.000 | 97.500 | 65.500 | 65.500 | 65.500 |
| | | 54190000 Zuweisungen und Zuschüsse für laufende Zwecke an Sonstige | 53.642,50 | 70.000 | 97.500 | 65.500 | 65.500 | 65.500 |
| E 13 | - | Aufwendungen der sozialen Sicherung | 0,00 | 0 | 0 | 0 | 0 | 0 |
| E 14 | - | Sonstige laufenden Aufwendungen | 11.251,00 | 14.500 | 16.000 | 16.000 | 16.000 | 16.000 |
| | | 56210000 Mieten, Pachten und Erbbauzinsen | 7.890,74 | 8.500 | 8.500 | 8.500 | 8.500 | 8.500 |
| | | 56390000 Geschäftsaufwendungen / Sonstiges | 0,00 | 0 | 50 | 50 | 50 | 50 |
| | | 56810000 Grundsteuer | 0,00 | 0 | 450 | 450 | 450 | 450 |
| | | 56990000 Sonstige Aufwendungen | 3.360,26 | 6.000 | 6.000 | 6.000 | 6.000 | 6.000 |
| | | 56990001 sonstige Aufwendungen (Dorttreff) | 0,00 | 0 | 1.000 | 1.000 | 1.000 | 1.000 |
| E 15 | = | Summe der laufenden Aufwendungen aus Verwaltungstätigkeit (Summe E 9 bis E 14) | 83.440,14 | 116.500 | 160.350 | 102.450 | 102.450 | 102.450 |
| E 16 | = | Laufendes Ergebnis aus Verwaltungstätigkeit (Saldo E 8 und E 15) | -75.316,45 | -111.150 | -156.000 | -98.100 | -98.100 | -98.100 |
| E 17 | + | Zinserträge und sonstige Finanzerträge | 0,00 | 0 | 0 | 0 | 0 | 0 |
| E 18 | - | Zinsaufwendungen und sonstige Finanzaufwendungen | 0,00 | 0 | 0 | 0 | 0 | 0 |
| E 19 | = | Saldo der Zins -und sonstigen Finanzerträge und -aufwendungen (Saldo E 17 und E 18) | 0,00 | 0 | 0 | 0 | 0 | 0 |
| E 20 | = | Ordentliches Ergebnis (Summe E 16 bis E 19) | -75.316,45 | -111.150 | -156.000 | -98.100 | -98.100 | -98.100 |
| E 21 | | Außerordentliches Ergebnis | 0,00 | 0 | 0 | 0 | 0 | 0 |
| E 22 | | Saldo aus internen Leistungsbeziehungen | -2.883,75 | -3.000 | -3.000 | -3.000 | -3.000 | -3.000 |
| E 23 | = | Jahresergebnis (Jahresüberschuss / Jahresfehlbetrag) des Teilhaushalts (Summe E 20 bis E 22) | -78.200,20 | -114.150 | -159.000 | -101.100 | -101.100 | -101.100 |

Teilfinanzhaushalt 2026

Gemeinde: 08 OG Großholbach

Teilhaushalt 02 Schule und Kultur, Soziales und Jugend, Gesundheit und Sport

| lfd. Nr. | Teilfinanzhaushalt | | Ergebnis des Haushalts-vorvorjahres | Ansätze des Haushalts-vorjahres einschl. Nachträge | Ansatz des Haushalts-jahres | Planungsdaten des Haushalts-folgejahres | Planungsdaten des zweiten Haushalts-folgejahres | Planungsdaten des dritten Haushalts-folgejahres |
|----------|--------------------|--|-------------------------------------|--|-----------------------------|---|---|---|
| | | | 2024 | 2025 | 2026 | 2027 | 2028 | 2029 |
| | | | in € | in € | in € | in € | in € | in € |
| F 1 | + | Steuern und ähnliche Abgaben | 0,00 | 0 | 0 | 0 | 0 | 0 |
| F 2 | + | Zuwendungen, allgemeine Umlagen und sonstige Transfereinzahlungen | 0,00 | 0 | 0 | 0 | 0 | 0 |
| F 3 | + | Einzahlungen der sozialen Sicherung | 0,00 | 0 | 0 | 0 | 0 | 0 |
| F 4 | + | Öffentlich-rechtliche Leistungsentgelte | 5.420,00 | 5.000 | 3.000 | 3.000 | 3.000 | 3.000 |
| F 5 | + | Privatrechtliche Leistungsentgelte | 0,00 | 0 | 0 | 0 | 0 | 0 |
| F 6 | + | Kostenerstattungen und Kostenumlagen | 1.733,47 | 0 | 0 | 0 | 0 | 0 |
| F 7 | + | Sonstige laufende Einzahlungen | 0,00 | 0 | 1.000 | 1.000 | 1.000 | 1.000 |
| F 8 | = | Summe der laufenden Einzahlungen aus Verwaltungstätigkeit (Summe F 1 bis F 7) | 7.153,47 | 5.000 | 4.000 | 4.000 | 4.000 | 4.000 |
| F 9 | - | Personal- und Versorgungsauszahlungen | 1.647,50 | 2.250 | 1.250 | 1.250 | 1.250 | 1.250 |
| F 10 | - | Auszahlungen für Sach- und Dienstleistungen | 11.437,29 | 22.850 | 39.200 | 13.300 | 13.300 | 13.300 |
| F 11 | - | * nicht besetzt * | 0,00 | 0 | 0 | 0 | 0 | 0 |
| F 12 | - | Zuwendungen, Umlagen und sonstige Transferauszahlungen | 53.642,50 | 70.000 | 97.500 | 65.500 | 65.500 | 65.500 |
| F 13 | - | Auszahlungen der sozialen Sicherung | 0,00 | 0 | 0 | 0 | 0 | 0 |
| F 14 | - | Sonstige laufende Auszahlungen | 11.251,00 | 14.500 | 16.000 | 16.000 | 16.000 | 16.000 |
| F 15 | = | Summe der laufenden Auszahlungen aus Verwaltungstätigkeit (Summe F 9 bis F 14) | 77.978,29 | 109.600 | 153.950 | 96.050 | 96.050 | 96.050 |
| F 16 | = | Saldo der laufenden Ein- und Auszahlungen aus Verwaltungstätigkeit | -70.824,82 | -104.600 | -149.950 | -92.050 | -92.050 | -92.050 |
| F 17 | + | Zinseinzahlungen und sonstige Finanzeinzahlungen | 0,00 | 0 | 0 | 0 | 0 | 0 |
| F 18 | - | Zinsauszahlungen und sonstige Finanzauszahlungen | 0,00 | 0 | 0 | 0 | 0 | 0 |
| F 19 | = | Saldo der Zins- und der sonstigen Finanzein- und -auszahlungen | 0,00 | 0 | 0 | 0 | 0 | 0 |
| F 20 | = | Saldo der ordentlichen Ein- und Auszahlungen (Summe F 16 + F 19) | -70.824,82 | -104.600 | -149.950 | -92.050 | -92.050 | -92.050 |
| F 21 | | Saldo der außerordentlichen Ein- und Auszahlungen | 0,00 | 0 | 0 | 0 | 0 | 0 |
| F 22 | | Saldo der Ein- und Auszahlungen aus internen Leistungsbeziehungen | -2.883,75 | -3.000 | -3.000 | -3.000 | -3.000 | -3.000 |
| F 23 | | Summe der ordentlichen und außerordentlichen Ein- und Auszahlungen (Summe F 21 + F 22) | -73.708,57 | -107.600 | -152.950 | -95.050 | -95.050 | -95.050 |
| F 24 | + | Einzahlungen aus Investitionszuwendungen | 0,00 | 2.000 | 0 | 0 | 0 | 0 |
| F 25 | + | Einzahlungen aus Beiträgen und ähnlichen Entgelten | 0,00 | 0 | 0 | 0 | 0 | 0 |
| F 26 | + | Sonstige Investitionseinzahlungen | 0,00 | 0 | 0 | 0 | 0 | 0 |
| F 27 | = | Summe der Einzahlungen aus Investitionstätigkeit (Summe F 24 bis F 26) | 0,00 | 2.000 | 0 | 0 | 0 | 0 |
| F 28 | - | Auszahlungen für immaterielle Vermögensgegenstände | 0,00 | 133.500 | 75.000 | 0 | 0 | 0 |
| F 29 | - | Auszahlungen für Sachanlagen | 0,00 | 17.000 | 80.000 | 0 | 0 | 0 |
| F 30 | - | Auszahlungen für Finanzanlagen | 0,00 | 0 | 0 | 0 | 0 | 0 |
| F 31 | - | Sonstige Investitionsauszahlungen | 0,00 | 0 | 0 | 0 | 0 | 0 |
| F 32 | = | Summe der Auszahlungen aus Investitionstätigkeit (Summe F 28 bis F 31) | 0,00 | 150.500 | 155.000 | 0 | 0 | 0 |
| F 33 | = | Saldo der Ein- und Auszahlungen aus Investitionstätigkeit (Saldo F 27 und F 32) | 0,00 | -148.500 | -155.000 | 0 | 0 | 0 |
| F 34 | = | Finanzmittelüberschuss /-fehlbetrag des Teilhaushalts (Summe F 23 + F 33) | -73.708,57 | -256.100 | -307.950 | -95.050 | -95.050 | -95.050 |

Produktorientierter Teilhaushalt 2

- Schule und Kultur, Soziales und Jugend,
Gesundheit und Sport -

- Teilergebnishaushalt
- Teilfinanzhaushalt

Teilergebnishaushalt 2026

Gemeinde: 08 OG Großholbach

Teilhaushalt 02 Schule und Kultur, Soziales und Jugend, Gesundheit und Sport
Leistung 28100 Heimat- und sonstige Kulturpflege

| lfd. Nr. | Teilergebnishaushalt | | Ergebnis des Haushalts-vorvorjahres | Ansätze des Haushalts-vorjahres einschl. Nachträge | Ansatz des Haushalts-jahres | Planungsdaten des Haushalts-folgejahres | Planungsdaten des zweiten Haushalts-folgejahres | Planungsdaten des dritten Haushalts-folgejahres |
|----------|----------------------|--|-------------------------------------|--|-----------------------------|---|---|---|
| | | | 2024 | 2025 | 2026 | 2027 | 2028 | 2029 |
| | | | in € | in € | in € | in € | in € | in € |
| E 1 | + | Steuern und ähnliche Abgaben | 0,00 | 0 | 0 | 0 | 0 | 0 |
| E 2 | + | Zuwendungen, allgemeine Umlagen und sonstige Transfererträge | 0,00 | 0 | 0 | 0 | 0 | 0 |
| E 3 | + | Erträge der sozialen Sicherung | 0,00 | 0 | 0 | 0 | 0 | 0 |
| E 4 | + | Öffentlich-rechtliche Leistungsentgelte | 0,00 | 0 | 0 | 0 | 0 | 0 |
| E 5 | + | Privatrechtliche Leistungsentgelte | 0,00 | 0 | 0 | 0 | 0 | 0 |
| E 6 | + | Kostenerstattungen und Kostenumlagen | 0,00 | 0 | 0 | 0 | 0 | 0 |
| E 7 | + | Sonstige laufende Erträge | 0,00 | 0 | 1.000 | 1.000 | 1.000 | 1.000 |
| | | 46290001 weitere sonstige laufende Erträge (Dorttreff) | 0,00 | 0 | 1.000 | 1.000 | 1.000 | 1.000 |
| | | siehe auch 28100.56990001 | | | | | | |
| E 8 | = | Summe der laufenden Erträge aus Verwaltungstätigkeit (Summe E 1 bis E 7) | 0,00 | 0 | 1.000 | 1.000 | 1.000 | 1.000 |
| E 9 | - | Personal- und Versorgungsaufwendungen | 0,00 | 0 | 0 | 0 | 0 | 0 |
| E 10 | - | Aufwendungen für Sach- und Dienstleistungen | 1.592,75 | 2.000 | 1.200 | 1.200 | 1.200 | 1.200 |
| | | 52210000 Aufwendungen für Strom | 1.592,75 | 1.600 | 1.000 | 1.000 | 1.000 | 1.000 |
| | | - Stromkosten Kirmesplatz | | | | | | |
| | | 52380000 Geringwertige Geräte, Ausstattungs-, Ausrüstungs- und sonstige Gebrauchsgegenstände | 0,00 | 200 | 200 | 200 | 200 | 200 |
| | | 52543000 Kostenerstattungen an Gemeinden und Gemeindeverbände | 0,00 | 200 | 0 | 0 | 0 | 0 |
| | | - Kostenerstattung an die Stadt Montabaur (Abrechnung Bauhof Montabaur, vorsorglich) | | | | | | |
| E 11 | - | Abschreibungen | 0,00 | 0 | 0 | 0 | 0 | 0 |
| E 12 | - | Zuwendungen, Umlagen und sonstige Transferaufwendungen | 1.500,00 | 1.500 | 1.500 | 1.500 | 1.500 | 1.500 |
| | | 54190000 Zuweisungen und Zuschüsse für laufende Zwecke an Sonstige | 1.500,00 | 1.500 | 1.500 | 1.500 | 1.500 | 1.500 |
| | | - Zuschuss Kirmesgesellschaft | | | | | | |
| E 13 | - | Aufwendungen der sozialen Sicherung | 0,00 | 0 | 0 | 0 | 0 | 0 |
| E 14 | - | Sonstige laufenden Aufwendungen | 3.360,26 | 6.000 | 7.000 | 7.000 | 7.000 | 7.000 |
| | | 56990000 Sonstige Aufwendungen | 3.360,26 | 6.000 | 6.000 | 6.000 | 6.000 | 6.000 |
| | | - Kirmes, St. Martin, etc. | | | | | | |
| | | 56990001 sonstige Aufwendungen (Dorttreff) | 0,00 | 0 | 1.000 | 1.000 | 1.000 | 1.000 |
| | | siehe auch Konto 28100.46290001 | | | | | | |
| E 15 | = | Summe der laufenden Aufwendungen aus Verwaltungstätigkeit (Summe E 9 bis E 14) | 6.453,01 | 9.500 | 9.700 | 9.700 | 9.700 | 9.700 |
| E 16 | = | Laufendes Ergebnis aus Verwaltungstätigkeit (Saldo E 8 und E 15) | -6.453,01 | -9.500 | -8.700 | -8.700 | -8.700 | -8.700 |
| E 17 | + | Zinserträge und sonstige Finanzerträge | 0,00 | 0 | 0 | 0 | 0 | 0 |
| E 18 | - | Zinsaufwendungen und sonstige Finanzaufwendungen | 0,00 | 0 | 0 | 0 | 0 | 0 |
| E 19 | = | Saldo der Zins- und sonstigen Finanzerträge und -aufwendungen (Saldo E 17 und E 18) | 0,00 | 0 | 0 | 0 | 0 | 0 |
| E 20 | = | Ordentliches Ergebnis (Summe E 16 bis E 19) | -6.453,01 | -9.500 | -8.700 | -8.700 | -8.700 | -8.700 |
| E 21 | | Außerordentliches Ergebnis | 0,00 | 0 | 0 | 0 | 0 | 0 |
| E 22 | | Saldo aus internen Leistungsbeziehungen | 0,00 | 0 | 0 | 0 | 0 | 0 |
| E 23 | = | Jahresergebnis (Jahresüberschuss / Jahresfehlbetrag) des Teilhaushalts (Summe E 20 bis E 22) | -6.453,01 | -9.500 | -8.700 | -8.700 | -8.700 | -8.700 |

Teilergebnishaushalt 2026

Gemeinde: 08 OG Großholbach

Teilhaushalt 02 Schule und Kultur, Soziales und Jugend, Gesundheit und Sport
Leistung 36550 Förderung anderer Träger

| lfd. Nr. | Teilergebnishaushalt | | Ergebnis des Haushalts-vorvorjahres | Ansätze des Haushalts-vorjahres einschl. Nachträge | Ansatz des Haushalts-jahres | Planungsdaten des Haushalts-folgejahres | Planungsdaten des zweiten Haushalts-folgejahres | Planungsdaten des dritten Haushalts-folgejahres |
|----------|----------------------|---|-------------------------------------|--|-----------------------------|---|---|---|
| | | | 2024 | 2025 | 2026 | 2027 | 2028 | 2029 |
| | | | in € | in € | in € | in € | in € | in € |
| E 1 | + | Steuern und ähnliche Abgaben | 0,00 | 0 | 0 | 0 | 0 | 0 |
| E 2 | + | Zuwendungen, allgemeine Umlagen und sonstige Transfererträge | 0,00 | 0 | 0 | 0 | 0 | 0 |
| E 3 | + | Erträge der sozialen Sicherung | 0,00 | 0 | 0 | 0 | 0 | 0 |
| E 4 | + | Öffentlich-rechtliche Leistungsentgelte | 0,00 | 0 | 0 | 0 | 0 | 0 |
| E 5 | + | Privatrechtliche Leistungsentgelte | 0,00 | 0 | 0 | 0 | 0 | 0 |
| E 6 | + | Kostenerstattungen und Kostenumlagen | 0,00 | 0 | 0 | 0 | 0 | 0 |
| E 7 | + | Sonstige laufende Erträge | 0,00 | 0 | 0 | 0 | 0 | 0 |
| E 8 | = | Summe der laufenden Erträge aus Verwaltungstätigkeit (Summe E 1 bis E 7) | 0,00 | 0 | 0 | 0 | 0 | 0 |
| E 9 | - | Personal- und Versorgungsaufwendungen | 0,00 | 0 | 0 | 0 | 0 | 0 |
| E 10 | - | Aufwendungen für Sach- und Dienstleistungen | 0,00 | 0 | 0 | 0 | 0 | 0 |
| E 11 | - | Abschreibungen | 4.426,45 | 4.450 | 4.450 | 4.450 | 4.450 | 4.450 |
| | | <i>53220000 Abschreibungen auf immaterielle Vermögensgegenstände aus geleisteten Zuwendungen</i> | <i>4.426,45</i> | <i>4.450</i> | <i>4.450</i> | <i>4.450</i> | <i>4.450</i> | <i>4.450</i> |
| E 12 | - | Zuwendungen, Umlagen und sonstige Transferaufwendungen | 52.142,50 | 68.500 | 96.000 | 64.000 | 64.000 | 64.000 |
| | | <i>54190000 Zuweisungen und Zuschüsse für laufende Zwecke an Sonstige</i> | <i>52.142,50</i> | <i>68.500</i> | <i>96.000</i> | <i>64.000</i> | <i>64.000</i> | <i>64.000</i> |
| | | <i>Personal- und Sachkostenbeteiligung</i> | | | | | | |
| | | <i>2026: 42.000 Euro Anteil Personalkosten 2026</i> | | | | | | |
| | | <i>9.800 Euro Nachzahlung Personalkosten 2021-2024</i> | | | | | | |
| | | <i>44.200 Euro Sachkosten incl. Nachzahlung 2021-2024</i> | | | | | | |
| E 13 | - | Aufwendungen der sozialen Sicherung | 0,00 | 0 | 0 | 0 | 0 | 0 |
| E 14 | - | Sonstige laufenden Aufwendungen | 7.890,74 | 8.500 | 8.500 | 8.500 | 8.500 | 8.500 |
| | | <i>56210000 Mieten, Pachten und Erbbauzinsen anteilige Miete Kita-Außenstelle in der Ahrbachhalle Boden</i> | <i>7.890,74</i> | <i>8.500</i> | <i>8.500</i> | <i>8.500</i> | <i>8.500</i> | <i>8.500</i> |
| E 15 | = | Summe der laufenden Aufwendungen aus Verwaltungstätigkeit (Summe E 9 bis E 14) | 64.459,69 | 81.450 | 108.950 | 76.950 | 76.950 | 76.950 |
| E 16 | = | Laufendes Ergebnis aus Verwaltungstätigkeit (Saldo E 8 und E 15) | -64.459,69 | -81.450 | -108.950 | -76.950 | -76.950 | -76.950 |
| E 17 | + | Zinserträge und sonstige Finanzerträge | 0,00 | 0 | 0 | 0 | 0 | 0 |
| E 18 | - | Zinsaufwendungen und sonstige Finanzaufwendungen | 0,00 | 0 | 0 | 0 | 0 | 0 |
| E 19 | = | Saldo der Zins- und sonstigen Finanzerträge und -aufwendungen (Saldo E 17 und E 18) | 0,00 | 0 | 0 | 0 | 0 | 0 |
| E 20 | = | Ordentliches Ergebnis (Summe E 16 bis E 19) | -64.459,69 | -81.450 | -108.950 | -76.950 | -76.950 | -76.950 |
| E 21 | | Außerordentliches Ergebnis | 0,00 | 0 | 0 | 0 | 0 | 0 |
| E 22 | | Saldo aus internen Leistungsbeziehungen | 0,00 | 0 | 0 | 0 | 0 | 0 |
| E 23 | = | Jahresergebnis (Jahresüberschuss / Jahresfehlbetrag) des Teilhaushalts (Summe E 20 bis E 22) | -64.459,69 | -81.450 | -108.950 | -76.950 | -76.950 | -76.950 |

Teilergebnishaushalt 2026

Gemeinde: 08 OG Großholbach

Teilhaushalt 02 Schule und Kultur, Soziales und Jugend, Gesundheit und Sport
Leistung 36600 Einrichtungen der Jugendarbeit

| lfd. Nr. | Teilergebnishaushalt | | Ergebnis des Haushalts-vorvorjahres | Ansätze des Haushalts-vorjahres einschl. Nachträge | Ansatz des Haushalts-jahres | Planungsdaten des Haushalts-folgejahres | Planungsdaten des zweiten Haushalts-folgejahres | Planungsdaten des dritten Haushalts-folgejahres |
|----------|----------------------|---|-------------------------------------|--|-----------------------------|---|---|---|
| | | | 2024 | 2025 | 2026 | 2027 | 2028 | 2029 |
| | | | in € | in € | in € | in € | in € | in € |
| E 1 | + | Steuern und ähnliche Abgaben | 0,00 | 0 | 0 | 0 | 0 | 0 |
| E 2 | + | Zuwendungen, allgemeine Umlagen und sonstige Transfererträge | 391,25 | 350 | 350 | 350 | 350 | 350 |
| | | 41510000 Sonderposten aus Zuwendungen | 391,25 | 350 | 350 | 350 | 350 | 350 |
| E 3 | + | Erträge der sozialen Sicherung | 0,00 | 0 | 0 | 0 | 0 | 0 |
| E 4 | + | Öffentlich-rechtliche Leistungsentgelte | 0,00 | 0 | 0 | 0 | 0 | 0 |
| E 5 | + | Privatrechtliche Leistungsentgelte | 0,00 | 0 | 0 | 0 | 0 | 0 |
| E 6 | + | Kostenerstattungen und Kostenumlagen | 0,00 | 0 | 0 | 0 | 0 | 0 |
| E 7 | + | Sonstige laufende Erträge | 0,00 | 0 | 0 | 0 | 0 | 0 |
| E 8 | = | Summe der laufenden Erträge aus Verwaltungstätigkeit (Summe E 1 bis E 7) | 391,25 | 350 | 350 | 350 | 350 | 350 |
| E 9 | - | Personal- und Versorgungsaufwendungen | 0,00 | 0 | 0 | 0 | 0 | 0 |
| E 10 | - | Aufwendungen für Sach- und Dienstleistungen | 2.465,15 | 9.150 | 7.150 | 5.150 | 5.150 | 5.150 |
| | | 52230000 Aufwendungen für Wasser/Abwasser | 88,74 | 100 | 100 | 100 | 100 | 100 |
| | | 52260000 Aufwendungen für die Abfallbeseitigung | 0,00 | 50 | 50 | 50 | 50 | 50 |
| | | 52311000 Unterhaltung der Grundstücke | 779,22 | 2.000 | 2.000 | 1.000 | 1.000 | 1.000 |
| | | - incl. Baumpflege | | | | | | |
| | | 52313000 Gebäude einschließlich der Bestandteile, die dem Gebäude zuzurechnen sind | 0,00 | 1.000 | 1.000 | 1.000 | 1.000 | 1.000 |
| | | 52370000 Unterhaltung der Betriebs- und Geschäftsausstattung | 1.597,19 | 5.000 | 3.000 | 2.000 | 2.000 | 2.000 |
| | | - Instandhaltung Spielgeräte | | | | | | |
| | | 52380000 Geringwertige Geräte, Ausstattungs-, Ausrüstungs- und sonstige Gebrauchsgegenstände | 0,00 | 1.000 | 1.000 | 1.000 | 1.000 | 1.000 |
| E 11 | - | Abschreibungen | 1.082,09 | 950 | 700 | 700 | 700 | 700 |
| | | 53850000 Abschreibungen auf die Betriebs- und Geschäftsausstattung | 1.082,09 | 950 | 700 | 700 | 700 | 700 |
| E 12 | - | Zuwendungen, Umlagen und sonstige Transferaufwendungen | 0,00 | 0 | 0 | 0 | 0 | 0 |
| E 13 | - | Aufwendungen der sozialen Sicherung | 0,00 | 0 | 0 | 0 | 0 | 0 |
| E 14 | - | Sonstige laufenden Aufwendungen | 0,00 | 0 | 450 | 450 | 450 | 450 |
| | | 56810000 Grundsteuer | 0,00 | 0 | 450 | 450 | 450 | 450 |
| E 15 | = | Summe der laufenden Aufwendungen aus Verwaltungstätigkeit (Summe E 9 bis E 14) | 3.547,24 | 10.100 | 8.300 | 6.300 | 6.300 | 6.300 |
| E 16 | = | Laufendes Ergebnis aus Verwaltungstätigkeit (Saldo E 8 und E 15) | -3.155,99 | -9.750 | -7.950 | -5.950 | -5.950 | -5.950 |
| E 17 | + | Zinserträge und sonstige Finanzerträge | 0,00 | 0 | 0 | 0 | 0 | 0 |
| E 18 | - | Zinsaufwendungen und sonstige Finanzaufwendungen | 0,00 | 0 | 0 | 0 | 0 | 0 |
| E 19 | = | Saldo der Zins- und sonstigen Finanzerträge und -aufwendungen (Saldo E 17 und E 18) | 0,00 | 0 | 0 | 0 | 0 | 0 |
| E 20 | = | Ordentliches Ergebnis (Summe E 16 bis E 19) | -3.155,99 | -9.750 | -7.950 | -5.950 | -5.950 | -5.950 |
| E 21 | | Außerordentliches Ergebnis | 0,00 | 0 | 0 | 0 | 0 | 0 |
| E 22 | | Saldo aus internen Leistungsbeziehungen | -1.384,20 | -1.500 | -1.500 | -1.500 | -1.500 | -1.500 |
| E 23 | = | Jahresergebnis (Jahresüberschuss / Jahresfehlbetrag) des Teilhaushalts (Summe E 20 bis E 22) | -4.540,19 | -11.250 | -9.450 | -7.450 | -7.450 | -7.450 |

Teilergebnishaushalt 2026

Gemeinde: 08 OG Großholbach

Teilhaushalt 02 Schule und Kultur, Soziales und Jugend, Gesundheit und Sport
Leistung 42100 Förderung des Sports

| Ifd. Nr. | Teilergebnishaushalt | | Ergebnis des Haushalts-vorvorjahres | Ansätze des Haushalts-vorjahres einschl. Nachträge | Ansatz des Haushalts-jahres | Planungsdaten des Haushalts-folgejahres | Planungsdaten des zweiten Haushalts-folgejahres | Planungsdaten des dritten Haushalts-folgejahres |
|----------|----------------------|--|-------------------------------------|--|-----------------------------|---|---|---|
| | | | 2024 | 2025 | 2026 | 2027 | 2028 | 2029 |
| | | | in € | in € | in € | in € | in € | in € |
| E 1 | + | Steuern und ähnliche Abgaben | 0,00 | 0 | 0 | 0 | 0 | 0 |
| E 2 | + | Zuwendungen, allgemeine Umlagen und sonstige Transfererträge | 0,00 | 0 | 0 | 0 | 0 | 0 |
| E 3 | + | Erträge der sozialen Sicherung | 0,00 | 0 | 0 | 0 | 0 | 0 |
| E 4 | + | Öffentlich-rechtliche Leistungsentgelte | 6.625,00 | 5.000 | 3.000 | 3.000 | 3.000 | 3.000 |
| | | 43210000 Entgelte für die Benutzung von öffentlichen Einrichtungen und für wirtschaftliche Dienstleistungen - Kursgebühren | 6.625,00 | 5.000 | 3.000 | 3.000 | 3.000 | 3.000 |
| E 5 | + | Privatrechtliche Leistungsentgelte | 0,00 | 0 | 0 | 0 | 0 | 0 |
| E 6 | + | Kostenerstattungen und Kostenumlagen | 0,00 | 0 | 0 | 0 | 0 | 0 |
| E 7 | + | Sonstige laufende Erträge | 0,00 | 0 | 0 | 0 | 0 | 0 |
| E 8 | = | Summe der laufenden Erträge aus Verwaltungstätigkeit (Summe E 1 bis E 7) | 6.625,00 | 5.000 | 3.000 | 3.000 | 3.000 | 3.000 |
| E 9 | - | Personal- und Versorgungsaufwendungen | 1.647,50 | 2.250 | 1.250 | 1.250 | 1.250 | 1.250 |
| | | 50190000 Sonstige (u.a. ehrenamtlich Tätige) - Durchführung von Gesundheitskursen | 1.460,00 | 2.000 | 1.000 | 1.000 | 1.000 | 1.000 |
| | | 50490000 Beiträge zur gesetzlichen Sozialversicherung für Sonstige | 175,10 | 200 | 200 | 200 | 200 | 200 |
| | | 50900000 Pauschalierte Lohnsteuer (auch Zahlungen über Knappschaft) | 12,40 | 50 | 50 | 50 | 50 | 50 |
| E 10 | - | Aufwendungen für Sach- und Dienstleistungen | 206,55 | 900 | 850 | 850 | 850 | 850 |
| | | 52380000 Geringwertige Geräte, Ausstattungs-, Ausrüstungs- und sonstige Gebrauchsgegenstände | 206,55 | 800 | 800 | 800 | 800 | 800 |
| | | 52590000 Kostenerstattungen an Sonstige | 0,00 | 100 | 50 | 50 | 50 | 50 |
| E 11 | - | Abschreibungen | 0,00 | 0 | 0 | 0 | 0 | 0 |
| E 12 | - | Zuwendungen, Umlagen und sonstige Transferaufwendungen | 0,00 | 0 | 0 | 0 | 0 | 0 |
| E 13 | - | Aufwendungen der sozialen Sicherung | 0,00 | 0 | 0 | 0 | 0 | 0 |
| E 14 | - | Sonstige laufenden Aufwendungen | 0,00 | 0 | 50 | 50 | 50 | 50 |
| | | 56390000 Geschäftsaufwendungen / Sonstiges | 0,00 | 0 | 50 | 50 | 50 | 50 |
| E 15 | = | Summe der laufenden Aufwendungen aus Verwaltungstätigkeit (Summe E 9 bis E 14) | 1.854,05 | 3.150 | 2.150 | 2.150 | 2.150 | 2.150 |
| E 16 | = | Laufendes Ergebnis aus Verwaltungstätigkeit (Saldo E 8 und E 15) | 4.770,95 | 1.850 | 850 | 850 | 850 | 850 |
| E 17 | + | Zinserträge und sonstige Finanzerträge | 0,00 | 0 | 0 | 0 | 0 | 0 |
| E 18 | - | Zinsaufwendungen und sonstige Finanzaufwendungen | 0,00 | 0 | 0 | 0 | 0 | 0 |
| E 19 | = | Saldo der Zins- und sonstigen Finanzerträge und -aufwendungen (Saldo E 17 und E 18) | 0,00 | 0 | 0 | 0 | 0 | 0 |
| E 20 | = | Ordentliches Ergebnis (Summe E 16 bis E 19) | 4.770,95 | 1.850 | 850 | 850 | 850 | 850 |
| E 21 | | Außerordentliches Ergebnis | 0,00 | 0 | 0 | 0 | 0 | 0 |
| E 22 | | Saldo aus internen Leistungsbeziehungen | 0,00 | 0 | 0 | 0 | 0 | 0 |
| E 23 | = | Jahresergebnis (Jahresüberschuss / Jahresfehlbetrag) des Teilhaushalts (Summe E 20 bis E 22) | 4.770,95 | 1.850 | 850 | 850 | 850 | 850 |

Teilergebnishaushalt 2026

Gemeinde: 08 OG Großholbach

Teilhaushalt 02 Schule und Kultur, Soziales und Jugend, Gesundheit und Sport
Leistung 42410 Kommunale Sportstätten und Bäder

| lfd. Nr. | Teilergebnishaushalt | | Ergebnis des Haushalts-vorvorjahres | Ansätze des Haushalts-vorjahres einschl. Nachträge | Ansatz des Haushalts-jahres | Planungs-daten des Haushalts-folgejahres | Planungs-daten des zweiten Haushalts-folgejahres | Planungs-daten des dritten Haushalts-folgejahres |
|----------|----------------------|--|-------------------------------------|--|-----------------------------|--|--|--|
| | | | 2024 | 2025 | 2026 | 2027 | 2028 | 2029 |
| | | | in € | in € | in € | in € | in € | in € |
| E 1 | + | Steuern und ähnliche Abgaben | 0,00 | 0 | 0 | 0 | 0 | 0 |
| E 2 | + | Zuwendungen, allgemeine Umlagen und sonstige Transfererträge | 29,65 | 0 | 0 | 0 | 0 | 0 |
| | | <i>41510000 Sonderposten aus Zuwendungen</i> | 29,65 | 0 | 0 | 0 | 0 | 0 |
| E 3 | + | Erträge der sozialen Sicherung | 0,00 | 0 | 0 | 0 | 0 | 0 |
| E 4 | + | Öffentlich-rechtliche Leistungsentgelte | 0,00 | 0 | 0 | 0 | 0 | 0 |
| E 5 | + | Privatrechtliche Leistungsentgelte | 0,00 | 0 | 0 | 0 | 0 | 0 |
| E 6 | + | Kostenerstattungen und Kostenumlagen | 1.077,79 | 0 | 0 | 0 | 0 | 0 |
| | | <i>44248000 Kostenerstattungen und Kostenumlagen von sonstigen öffentlichen Sonderrechnungen</i> | 1.077,79 | 0 | 0 | 0 | 0 | 0 |
| E 7 | + | Sonstige laufende Erträge | 0,00 | 0 | 0 | 0 | 0 | 0 |
| E 8 | = | Summe der laufenden Erträge aus Verwaltungstätigkeit (Summe E 1 bis E 7) | 1.107,44 | 0 | 0 | 0 | 0 | 0 |
| E 9 | - | Personal- und Versorgungsaufwendungen | 0,00 | 0 | 0 | 0 | 0 | 0 |
| E 10 | - | Aufwendungen für Sach- und Dienstleistungen | 5.449,42 | 10.800 | 30.000 | 6.100 | 6.100 | 6.100 |
| | | <i>52210000 Aufwendungen für Strom</i> | 3.253,60 | 3.000 | 2.000 | 2.050 | 2.050 | 2.050 |
| | | <i>52230000 Aufwendungen für Wasser/Abwasser</i> | 1.131,30 | 1.200 | 1.400 | 1.450 | 1.450 | 1.450 |
| | | <i>52311000 Unterhaltung der Grundstücke</i> | 102,15 | 5.000 | 25.000 | 1.000 | 1.000 | 1.000 |
| | | Sonderbedarf 2026: | | | | | | |
| | | - Ertüchtigung Sportplatz 15.000 Euro | | | | | | |
| | | - Spielfeldpflege 10.000 Euro | | | | | | |
| | | <i>52313000 Gebäude einschließlich der Bestandteile, die dem Gebäude zuzurechnen sind</i> | 193,74 | 500 | 500 | 500 | 500 | 500 |
| | | <i>52323000 Gebäude einschließlich der Bestandteile, die dem Gebäude zuzurechnen sind u. a. Matten-Service</i> | 768,63 | 500 | 500 | 500 | 500 | 500 |
| | | <i>52370000 Unterhaltung der Betriebs- und Geschäftsausstattung</i> | 0,00 | 100 | 100 | 100 | 100 | 100 |
| | | <i>52380000 Geringwertige Geräte, Ausstattungs-, Ausrüstungs- und sonstige Gebrauchsgegenstände</i> | 0,00 | 500 | 500 | 500 | 500 | 500 |
| E 11 | - | Abschreibungen | 1.676,73 | 1.500 | 1.250 | 1.250 | 1.250 | 1.250 |
| | | <i>53450000 Abschreibungen auf bebaute Grundstücke und grundstücksgleiche Rechte mit Sportanlagen</i> | 1.126,06 | 1.150 | 1.150 | 1.150 | 1.150 | 1.150 |
| | | <i>53490000 Abschreibungen auf bebaute Grundstücke und grundstücksgleiche Rechte mit sonstigen Gebäuden</i> | 90,85 | 100 | 100 | 100 | 100 | 100 |
| | | <i>53810000 Abschreibungen auf Fahrzeuge</i> | 459,82 | 250 | 0 | 0 | 0 | 0 |
| E 12 | - | Zuwendungen, Umlagen und sonstige Transferaufwendungen | 0,00 | 0 | 0 | 0 | 0 | 0 |
| E 13 | - | Aufwendungen der sozialen Sicherung | 0,00 | 0 | 0 | 0 | 0 | 0 |
| E 14 | - | Sonstige laufenden Aufwendungen | 0,00 | 0 | 0 | 0 | 0 | 0 |
| E 15 | = | Summe der laufenden Aufwendungen aus Verwaltungstätigkeit (Summe E 9 bis E 14) | 7.126,15 | 12.300 | 31.250 | 7.350 | 7.350 | 7.350 |
| E 16 | = | Laufendes Ergebnis aus Verwaltungstätigkeit (Saldo E 8 und E 15) | -6.018,71 | -12.300 | -31.250 | -7.350 | -7.350 | -7.350 |
| E 17 | + | Zinserträge und sonstige Finanzerträge | 0,00 | 0 | 0 | 0 | 0 | 0 |
| E 18 | - | Zinsaufwendungen und sonstige Finanzaufwendungen | 0,00 | 0 | 0 | 0 | 0 | 0 |
| E 19 | = | Saldo der Zins- und sonstigen Finanzerträge und -aufwendungen (Saldo E 17 und E 18) | 0,00 | 0 | 0 | 0 | 0 | 0 |

Teilergebnishaushalt 2026

Gemeinde: 08 OG Großholbach

Teilhaushalt 02 Schule und Kultur, Soziales und Jugend, Gesundheit und Sport
Leistung 42410 Kommunale Sportstätten und Bäder

| Ifd. Nr. | Teilergebnishaushalt | | Ergebnis des Haushalts-vorvorjahres | Ansätze des Haushalts-vorjahres einschl. Nachträge | Ansatz des Haushalts-jahres | Planungs-daten des Haushalts-folgejahres | Planungs-daten des zweiten Haushalts-folgejahres | Planungs-daten des dritten Haushalts-folgejahres |
|----------|----------------------|--|-------------------------------------|--|-----------------------------|--|--|--|
| | | | 2024 | 2025 | 2026 | 2027 | 2028 | 2029 |
| | | | in € | in € | in € | in € | in € | in € |
| E 20 | = | Ordentliches Ergebnis (Summe E 16 bis E 19) | -6.018,71 | -12.300 | -31.250 | -7.350 | -7.350 | -7.350 |
| E 21 | | Außerordentliches Ergebnis | 0,00 | 0 | 0 | 0 | 0 | 0 |
| E 22 | | Saldo aus internen Leistungsbeziehungen | -1.499,55 | -1.500 | -1.500 | -1.500 | -1.500 | -1.500 |
| E 23 | = | Jahresergebnis (Jahresüberschuss / Jahresfehlbetrag) des Teilhaushalts (Summe E 20 bis E 22) | -7.518,26 | -13.800 | -32.750 | -8.850 | -8.850 | -8.850 |

Teilfinanzhaushalt 2026

Gemeinde: 08 OG Großholbach

Teilhaushalt 02 Schule und Kultur, Soziales und Jugend, Gesundheit und Sport
Leistung 28100 Heimat- und sonstige Kulturpflege

| lfd. Nr. | Teilfinanzhaushalt | | Ergebnis des Haushalts-vorvorjahres | Ansätze des Haushalts-vorjahres einschl. Nachträge | Ansatz des Haushalts-jahres | Planungsdaten des Haushalts-folgejahres | Planungsdaten des zweiten Haushalts-folgejahres | Planungsdaten des dritten Haushalts-folgejahres |
|----------|--------------------|--|-------------------------------------|--|-----------------------------|---|---|---|
| | | | 2024 | 2025 | 2026 | 2027 | 2028 | 2029 |
| | | | in € | in € | in € | in € | in € | in € |
| F 1 | + | Steuern und ähnliche Abgaben | 0,00 | 0 | 0 | 0 | 0 | 0 |
| F 2 | + | Zuwendungen, allgemeine Umlagen und sonstige Transfereinzahlungen | 0,00 | 0 | 0 | 0 | 0 | 0 |
| F 3 | + | Einzahlungen der sozialen Sicherung | 0,00 | 0 | 0 | 0 | 0 | 0 |
| F 4 | + | Öffentlich-rechtliche Leistungsentgelte | 0,00 | 0 | 0 | 0 | 0 | 0 |
| F 5 | + | Privatrechtliche Leistungsentgelte | 0,00 | 0 | 0 | 0 | 0 | 0 |
| F 6 | + | Kostenerstattungen und Kostenumlagen | 0,00 | 0 | 0 | 0 | 0 | 0 |
| F 7 | + | Sonstige laufende Einzahlungen | 0,00 | 0 | 1.000 | 1.000 | 1.000 | 1.000 |
| F 8 | = | Summe der laufenden Einzahlungen aus Verwaltungstätigkeit (Summe F 1 bis F 7) | 0,00 | 0 | 1.000 | 1.000 | 1.000 | 1.000 |
| F 9 | - | Personal- und Versorgungsauszahlungen | 0,00 | 0 | 0 | 0 | 0 | 0 |
| F 10 | - | Auszahlungen für Sach- und Dienstleistungen | 3.527,32 | 2.000 | 1.200 | 1.200 | 1.200 | 1.200 |
| F 11 | - | * nicht besetzt * | 0,00 | 0 | 0 | 0 | 0 | 0 |
| F 12 | - | Zuwendungen, Umlagen und sonstige Transferauszahlungen | 1.500,00 | 1.500 | 1.500 | 1.500 | 1.500 | 1.500 |
| F 13 | - | Auszahlungen der sozialen Sicherung | 0,00 | 0 | 0 | 0 | 0 | 0 |
| F 14 | - | Sonstige laufende Auszahlungen | 3.360,26 | 6.000 | 7.000 | 7.000 | 7.000 | 7.000 |
| F 15 | = | Summe der laufenden Auszahlungen aus Verwaltungstätigkeit (Summe F 9 bis F 14) | 8.387,58 | 9.500 | 9.700 | 9.700 | 9.700 | 9.700 |
| F 16 | = | Saldo der laufenden Ein- und Auszahlungen aus Verwaltungstätigkeit | -8.387,58 | -9.500 | -8.700 | -8.700 | -8.700 | -8.700 |
| F 17 | + | Zinseinzahlungen und sonstige Finanzeinzahlungen | 0,00 | 0 | 0 | 0 | 0 | 0 |
| F 18 | - | Zinsauszahlungen und sonstige Finanzauszahlungen | 0,00 | 0 | 0 | 0 | 0 | 0 |
| F 19 | = | Saldo der Zins- und der sonstigen Finanz- und -auszahlungen | 0,00 | 0 | 0 | 0 | 0 | 0 |
| F 20 | = | Saldo der ordentlichen Ein- und Auszahlungen (Summe F 16 + F 19) | -8.387,58 | -9.500 | -8.700 | -8.700 | -8.700 | -8.700 |
| F 21 | | Saldo der außerordentlichen Ein- und Auszahlungen | 0,00 | 0 | 0 | 0 | 0 | 0 |
| F 22 | | Saldo der Ein- und Auszahlungen aus internen Leistungsbeziehungen | 0,00 | 0 | 0 | 0 | 0 | 0 |
| F 23 | | Summe der ordentlichen und außerordentlichen Ein- und Auszahlungen (Summe F 21 + F 22) | -8.387,58 | -9.500 | -8.700 | -8.700 | -8.700 | -8.700 |
| F 24 | + | Einzahlungen aus Investitionszuwendungen | 0,00 | 0 | 0 | 0 | 0 | 0 |
| F 25 | + | Einzahlungen aus Beiträgen und ähnlichen Entgelten | 0,00 | 0 | 0 | 0 | 0 | 0 |
| F 26 | + | Sonstige Investitionseinzahlungen | 0,00 | 0 | 0 | 0 | 0 | 0 |
| F 27 | = | Summe der Einzahlungen aus Investitionstätigkeit (Summe F 24 bis F 26) | 0,00 | 0 | 0 | 0 | 0 | 0 |
| F 28 | - | Auszahlungen für immaterielle Vermögensgegenstände | 0,00 | 0 | 0 | 0 | 0 | 0 |
| F 29 | - | Auszahlungen für Sachanlagen | 0,00 | 0 | 0 | 0 | 0 | 0 |
| F 30 | - | Auszahlungen für Finanzanlagen | 0,00 | 0 | 0 | 0 | 0 | 0 |
| F 31 | - | Sonstige Investitionsauszahlungen | 0,00 | 0 | 0 | 0 | 0 | 0 |
| F 32 | = | Summe der Auszahlungen aus Investitionstätigkeit (Summe F 28 bis F 31) | 0,00 | 0 | 0 | 0 | 0 | 0 |
| F 33 | = | Saldo der Ein- und Auszahlungen aus Investitionstätigkeit (Saldo F 27 und F 32) | 0,00 | 0 | 0 | 0 | 0 | 0 |
| F 34 | = | Finanzmittelüberschuss /-fehlbetrag des Teilhaushalts (Summe F 23 + F 33) | -8.387,58 | -9.500 | -8.700 | -8.700 | -8.700 | -8.700 |

Teilfinanzhaushalt 2026

Gemeinde: 08 OG Großholbach

Teilhaushalt 02 Schule und Kultur, Soziales und Jugend, Gesundheit und Sport
Leistung 36550 Förderung anderer Träger

| lfd. Nr. | Teilfinanzhaushalt | | Ergebnis des Haushalts-vorvorjahres | Ansätze des Haushalts-vorjahres einschl. Nachträge | Ansatz des Haushalts-jahres | Planungsdaten des Haushalts-folgejahres | Planungsdaten des zweiten Haushalts-folgejahres | Planungsdaten des dritten Haushalts-folgejahres |
|----------|--------------------|--|-------------------------------------|--|-----------------------------|---|---|---|
| | | | 2024 | 2025 | 2026 | 2027 | 2028 | 2029 |
| | | | in € | in € | in € | in € | in € | in € |
| F 1 | + | Steuern und ähnliche Abgaben | 0,00 | 0 | 0 | 0 | 0 | 0 |
| F 2 | + | Zuwendungen, allgemeine Umlagen und sonstige Transfereinzahlungen | 0,00 | 0 | 0 | 0 | 0 | 0 |
| F 3 | + | Einzahlungen der sozialen Sicherung | 0,00 | 0 | 0 | 0 | 0 | 0 |
| F 4 | + | Öffentlich-rechtliche Leistungsentgelte | 0,00 | 0 | 0 | 0 | 0 | 0 |
| F 5 | + | Privatrechtliche Leistungsentgelte | 0,00 | 0 | 0 | 0 | 0 | 0 |
| F 6 | + | Kostenerstattungen und Kostenumlagen | 0,00 | 0 | 0 | 0 | 0 | 0 |
| F 7 | + | Sonstige laufende Einzahlungen | 0,00 | 0 | 0 | 0 | 0 | 0 |
| F 8 | = | Summe der laufenden Einzahlungen aus Verwaltungstätigkeit (Summe F 1 bis F 7) | 0,00 | 0 | 0 | 0 | 0 | 0 |
| F 9 | - | Personal- und Versorgungsauszahlungen | 0,00 | 0 | 0 | 0 | 0 | 0 |
| F 10 | - | Auszahlungen für Sach- und Dienstleistungen | 0,00 | 0 | 0 | 0 | 0 | 0 |
| F 11 | - | * nicht besetzt * | 0,00 | 0 | 0 | 0 | 0 | 0 |
| F 12 | - | Zuwendungen, Umlagen und sonstige Transferauszahlungen | 52.142,50 | 68.500 | 96.000 | 64.000 | 64.000 | 64.000 |
| F 13 | - | Auszahlungen der sozialen Sicherung | 0,00 | 0 | 0 | 0 | 0 | 0 |
| F 14 | - | Sonstige laufende Auszahlungen | 7.890,74 | 8.500 | 8.500 | 8.500 | 8.500 | 8.500 |
| F 15 | = | Summe der laufenden Auszahlungen aus Verwaltungstätigkeit (Summe F 9 bis F 14) | 60.033,24 | 77.000 | 104.500 | 72.500 | 72.500 | 72.500 |
| F 16 | = | Saldo der laufenden Ein- und Auszahlungen aus Verwaltungstätigkeit | -60.033,24 | -77.000 | -104.500 | -72.500 | -72.500 | -72.500 |
| F 17 | + | Zinseinzahlungen und sonstige Finanzeinzahlungen | 0,00 | 0 | 0 | 0 | 0 | 0 |
| F 18 | - | Zinsauszahlungen und sonstige Finanzauszahlungen | 0,00 | 0 | 0 | 0 | 0 | 0 |
| F 19 | = | Saldo der Zins- und der sonstigen Finanzer- und -auszahlungen | 0,00 | 0 | 0 | 0 | 0 | 0 |
| F 20 | = | Saldo der ordentlichen Ein- und Auszahlungen (Summe F 16 + F 19) | -60.033,24 | -77.000 | -104.500 | -72.500 | -72.500 | -72.500 |
| F 21 | | Saldo der außerordentlichen Ein- und Auszahlungen | 0,00 | 0 | 0 | 0 | 0 | 0 |
| F 22 | | Saldo der Ein- und Auszahlungen aus internen Leistungsbeziehungen | 0,00 | 0 | 0 | 0 | 0 | 0 |
| F 23 | | Summe der ordentlichen und außerordentlichen Ein- und Auszahlungen (Summe F 21 + F 22) | -60.033,24 | -77.000 | -104.500 | -72.500 | -72.500 | -72.500 |
| F 24 | + | Einzahlungen aus Investitionszuwendungen | 0,00 | 0 | 0 | 0 | 0 | 0 |
| F 25 | + | Einzahlungen aus Beiträgen und ähnlichen Entgelten | 0,00 | 0 | 0 | 0 | 0 | 0 |
| F 26 | + | Sonstige Investitionseinzahlungen | 0,00 | 0 | 0 | 0 | 0 | 0 |
| F 27 | = | Summe der Einzahlungen aus Investitionstätigkeit (Summe F 24 bis F 26) | 0,00 | 0 | 0 | 0 | 0 | 0 |
| F 28 | - | Auszahlungen für immaterielle Vermögensgegenstände | 0,00 | 133.500 | 75.000 | 0 | 0 | 0 |
| F 29 | - | Auszahlungen für Sachanlagen | 0,00 | 0 | 0 | 0 | 0 | 0 |
| F 30 | - | Auszahlungen für Finanzanlagen | 0,00 | 0 | 0 | 0 | 0 | 0 |
| F 31 | - | Sonstige Investitionsauszahlungen | 0,00 | 0 | 0 | 0 | 0 | 0 |
| F 32 | = | Summe der Auszahlungen aus Investitionstätigkeit (Summe F 28 bis F 31) | 0,00 | 133.500 | 75.000 | 0 | 0 | 0 |
| F 33 | = | Saldo der Ein- und Auszahlungen aus Investitionstätigkeit (Saldo F 27 und F 32) | 0,00 | -133.500 | -75.000 | 0 | 0 | 0 |
| F 34 | = | Finanzmittelüberschuss /-fehlbetrag des Teilhaushalts (Summe F 23 + F 33) | -60.033,24 | -210.500 | -179.500 | -72.500 | -72.500 | -72.500 |

Teilfinanzhaushalt 2026

Gemeinde: 08 OG Großholbach

Teilhaushalt 02 Schule und Kultur, Soziales und Jugend, Gesundheit und Sport
Leistung 36600 Einrichtungen der Jugendarbeit

| lfd. Nr. | Teilfinanzhaushalt | | Ergebnis des Haushalts-vorvorjahres | Ansätze des Haushalts-vorjahres einschl. Nachträge | Ansatz des Haushalts-jahres | Planungsdaten des Haushalts-folgejahres | Planungsdaten des zweiten Haushalts-folgejahres | Planungsdaten des dritten Haushalts-folgejahres |
|----------|--------------------|--|-------------------------------------|--|-----------------------------|---|---|---|
| | | | 2024 | 2025 | 2026 | 2027 | 2028 | 2029 |
| | | | in € | in € | in € | in € | in € | in € |
| F 1 | + | Steuern und ähnliche Abgaben | 0,00 | 0 | 0 | 0 | 0 | 0 |
| F 2 | + | Zuwendungen, allgemeine Umlagen und sonstige Transfereinzahlungen | 0,00 | 0 | 0 | 0 | 0 | 0 |
| F 3 | + | Einzahlungen der sozialen Sicherung | 0,00 | 0 | 0 | 0 | 0 | 0 |
| F 4 | + | Öffentlich-rechtliche Leistungsentgelte | 0,00 | 0 | 0 | 0 | 0 | 0 |
| F 5 | + | Privatrechtliche Leistungsentgelte | 0,00 | 0 | 0 | 0 | 0 | 0 |
| F 6 | + | Kostenerstattungen und Kostenumlagen | 0,00 | 0 | 0 | 0 | 0 | 0 |
| F 7 | + | Sonstige laufende Einzahlungen | 0,00 | 0 | 0 | 0 | 0 | 0 |
| F 8 | = | Summe der laufenden Einzahlungen aus Verwaltungstätigkeit (Summe F 1 bis F 7) | 0,00 | 0 | 0 | 0 | 0 | 0 |
| F 9 | - | Personal- und Versorgungsauszahlungen | 0,00 | 0 | 0 | 0 | 0 | 0 |
| F 10 | - | Auszahlungen für Sach- und Dienstleistungen | 2.465,15 | 9.150 | 7.150 | 5.150 | 5.150 | 5.150 |
| F 11 | - | * nicht besetzt * | 0,00 | 0 | 0 | 0 | 0 | 0 |
| F 12 | - | Zuwendungen, Umlagen und sonstige Transferauszahlungen | 0,00 | 0 | 0 | 0 | 0 | 0 |
| F 13 | - | Auszahlungen der sozialen Sicherung | 0,00 | 0 | 0 | 0 | 0 | 0 |
| F 14 | - | Sonstige laufende Auszahlungen | 0,00 | 0 | 450 | 450 | 450 | 450 |
| F 15 | = | Summe der laufenden Auszahlungen aus Verwaltungstätigkeit (Summe F 9 bis F 14) | 2.465,15 | 9.150 | 7.600 | 5.600 | 5.600 | 5.600 |
| F 16 | = | Saldo der laufenden Ein- und Auszahlungen aus Verwaltungstätigkeit | -2.465,15 | -9.150 | -7.600 | -5.600 | -5.600 | -5.600 |
| F 17 | + | Zinseinzahlungen und sonstige Finanzeinzahlungen | 0,00 | 0 | 0 | 0 | 0 | 0 |
| F 18 | - | Zinsauszahlungen und sonstige Finanzauszahlungen | 0,00 | 0 | 0 | 0 | 0 | 0 |
| F 19 | = | Saldo der Zins- und der sonstigen Finanzer- und -auszahlungen | 0,00 | 0 | 0 | 0 | 0 | 0 |
| F 20 | = | Saldo der ordentlichen Ein- und Auszahlungen (Summe F 16 + F 19) | -2.465,15 | -9.150 | -7.600 | -5.600 | -5.600 | -5.600 |
| F 21 | | Saldo der außerordentlichen Ein- und Auszahlungen | 0,00 | 0 | 0 | 0 | 0 | 0 |
| F 22 | | Saldo der Ein- und Auszahlungen aus internen Leistungsbeziehungen | -1.384,20 | -1.500 | -1.500 | -1.500 | -1.500 | -1.500 |
| F 23 | | Summe der ordentlichen und außerordentlichen Ein- und Auszahlungen (Summe F 21 + F 22) | -3.849,35 | -10.650 | -9.100 | -7.100 | -7.100 | -7.100 |
| F 24 | + | Einzahlungen aus Investitionszuwendungen | 0,00 | 2.000 | 0 | 0 | 0 | 0 |
| F 25 | + | Einzahlungen aus Beiträgen und ähnlichen Entgelten | 0,00 | 0 | 0 | 0 | 0 | 0 |
| F 26 | + | Sonstige Investitionseinzahlungen | 0,00 | 0 | 0 | 0 | 0 | 0 |
| F 27 | = | Summe der Einzahlungen aus Investitionstätigkeit (Summe F 24 bis F 26) | 0,00 | 2.000 | 0 | 0 | 0 | 0 |
| F 28 | - | Auszahlungen für immaterielle Vermögensgegenstände | 0,00 | 0 | 0 | 0 | 0 | 0 |
| F 29 | - | Auszahlungen für Sachanlagen | 0,00 | 17.000 | 5.000 | 0 | 0 | 0 |
| F 30 | - | Auszahlungen für Finanzanlagen | 0,00 | 0 | 0 | 0 | 0 | 0 |
| F 31 | - | Sonstige Investitionsauszahlungen | 0,00 | 0 | 0 | 0 | 0 | 0 |
| F 32 | = | Summe der Auszahlungen aus Investitionstätigkeit (Summe F 28 bis F 31) | 0,00 | 17.000 | 5.000 | 0 | 0 | 0 |
| F 33 | = | Saldo der Ein- und Auszahlungen aus Investitionstätigkeit (Saldo F 27 und F 32) | 0,00 | -15.000 | -5.000 | 0 | 0 | 0 |
| F 34 | = | Finanzmittelüberschuss /-fehlbetrag des Teilhaushalts (Summe F 23 + F 33) | -3.849,35 | -25.650 | -14.100 | -7.100 | -7.100 | -7.100 |

Teilfinanzhaushalt 2026

Gemeinde: 08 OG Großholbach

Teilhaushalt 02 Schule und Kultur, Soziales und Jugend, Gesundheit und Sport
Leistung 42100 Förderung des Sports

| lfd. Nr. | Teilfinanzhaushalt | | Ergebnis des Haushalts-vorvorjahres | Ansätze des Haushalts-vorjahres einschl. Nachträge | Ansatz des Haushalts-jahres | Planungsdaten des Haushalts-folgejahres | Planungsdaten des zweiten Haushalts-folgejahres | Planungsdaten des dritten Haushalts-folgejahres |
|----------|--------------------|--|-------------------------------------|--|-----------------------------|---|---|---|
| | | | 2024 | 2025 | 2026 | 2027 | 2028 | 2029 |
| | | | in € | in € | in € | in € | in € | in € |
| F 1 | + | Steuern und ähnliche Abgaben | 0,00 | 0 | 0 | 0 | 0 | 0 |
| F 2 | + | Zuwendungen, allgemeine Umlagen und sonstige Transfereinzahlungen | 0,00 | 0 | 0 | 0 | 0 | 0 |
| F 3 | + | Einzahlungen der sozialen Sicherung | 0,00 | 0 | 0 | 0 | 0 | 0 |
| F 4 | + | Öffentlich-rechtliche Leistungsentgelte | 5.420,00 | 5.000 | 3.000 | 3.000 | 3.000 | 3.000 |
| F 5 | + | Privatrechtliche Leistungsentgelte | 0,00 | 0 | 0 | 0 | 0 | 0 |
| F 6 | + | Kostenerstattungen und Kostenumlagen | 0,00 | 0 | 0 | 0 | 0 | 0 |
| F 7 | + | Sonstige laufende Einzahlungen | 0,00 | 0 | 0 | 0 | 0 | 0 |
| F 8 | = | Summe der laufenden Einzahlungen aus Verwaltungstätigkeit (Summe F 1 bis F 7) | 5.420,00 | 5.000 | 3.000 | 3.000 | 3.000 | 3.000 |
| F 9 | - | Personal- und Versorgungsauszahlungen | 1.647,50 | 2.250 | 1.250 | 1.250 | 1.250 | 1.250 |
| F 10 | - | Auszahlungen für Sach- und Dienstleistungen | 206,55 | 900 | 850 | 850 | 850 | 850 |
| F 11 | - | * nicht besetzt * | 0,00 | 0 | 0 | 0 | 0 | 0 |
| F 12 | - | Zuwendungen, Umlagen und sonstige Transferauszahlungen | 0,00 | 0 | 0 | 0 | 0 | 0 |
| F 13 | - | Auszahlungen der sozialen Sicherung | 0,00 | 0 | 0 | 0 | 0 | 0 |
| F 14 | - | Sonstige laufende Auszahlungen | 0,00 | 0 | 50 | 50 | 50 | 50 |
| F 15 | = | Summe der laufenden Auszahlungen aus Verwaltungstätigkeit (Summe F 9 bis F 14) | 1.854,05 | 3.150 | 2.150 | 2.150 | 2.150 | 2.150 |
| F 16 | = | Saldo der laufenden Ein- und Auszahlungen aus Verwaltungstätigkeit | 3.565,95 | 1.850 | 850 | 850 | 850 | 850 |
| F 17 | + | Zinseinzahlungen und sonstige Finanzeinzahlungen | 0,00 | 0 | 0 | 0 | 0 | 0 |
| F 18 | - | Zinsauszahlungen und sonstige Finanzauszahlungen | 0,00 | 0 | 0 | 0 | 0 | 0 |
| F 19 | = | Saldo der Zins- und der sonstigen Finanzer- und -auszahlungen | 0,00 | 0 | 0 | 0 | 0 | 0 |
| F 20 | = | Saldo der ordentlichen Ein- und Auszahlungen (Summe F 16 + F 19) | 3.565,95 | 1.850 | 850 | 850 | 850 | 850 |
| F 21 | | Saldo der außerordentlichen Ein- und Auszahlungen | 0,00 | 0 | 0 | 0 | 0 | 0 |
| F 22 | | Saldo der Ein- und Auszahlungen aus internen Leistungsbeziehungen | 0,00 | 0 | 0 | 0 | 0 | 0 |
| F 23 | | Summe der ordentlichen und außerordentlichen Ein- und Auszahlungen (Summe F 21 + F 22) | 3.565,95 | 1.850 | 850 | 850 | 850 | 850 |
| F 24 | + | Einzahlungen aus Investitionszuwendungen | 0,00 | 0 | 0 | 0 | 0 | 0 |
| F 25 | + | Einzahlungen aus Beiträgen und ähnlichen Entgelten | 0,00 | 0 | 0 | 0 | 0 | 0 |
| F 26 | + | Sonstige Investitionseinzahlungen | 0,00 | 0 | 0 | 0 | 0 | 0 |
| F 27 | = | Summe der Einzahlungen aus Investitionstätigkeit (Summe F 24 bis F 26) | 0,00 | 0 | 0 | 0 | 0 | 0 |
| F 28 | - | Auszahlungen für immaterielle Vermögensgegenstände | 0,00 | 0 | 0 | 0 | 0 | 0 |
| F 29 | - | Auszahlungen für Sachanlagen | 0,00 | 0 | 0 | 0 | 0 | 0 |
| F 30 | - | Auszahlungen für Finanzanlagen | 0,00 | 0 | 0 | 0 | 0 | 0 |
| F 31 | - | Sonstige Investitionsauszahlungen | 0,00 | 0 | 0 | 0 | 0 | 0 |
| F 32 | = | Summe der Auszahlungen aus Investitionstätigkeit (Summe F 28 bis F 31) | 0,00 | 0 | 0 | 0 | 0 | 0 |
| F 33 | = | Saldo der Ein- und Auszahlungen aus Investitionstätigkeit (Saldo F 27 und F 32) | 0,00 | 0 | 0 | 0 | 0 | 0 |
| F 34 | = | Finanzmittelüberschuss /-fehlbetrag des Teilhaushalts (Summe F 23 + F 33) | 3.565,95 | 1.850 | 850 | 850 | 850 | 850 |

Teilfinanzhaushalt 2026

Gemeinde: 08 OG Großholbach

Teilhaushalt 02 Schule und Kultur, Soziales und Jugend, Gesundheit und Sport
Leistung 42410 Kommunale Sportstätten und Bäder

| lfd. Nr. | Teilfinanzhaushalt | | Ergebnis des Haushalts-vorvorjahres | Ansätze des Haushalts-vorjahres einschl. Nachträge | Ansatz des Haushalts-jahres | Planungsdaten des Haushalts-folgejahres | Planungsdaten des zweiten Haushalts-folgejahres | Planungsdaten des dritten Haushalts-folgejahres |
|----------|--------------------|--|-------------------------------------|--|-----------------------------|---|---|---|
| | | | 2024 | 2025 | 2026 | 2027 | 2028 | 2029 |
| | | | in € | in € | in € | in € | in € | in € |
| F 1 | + | Steuern und ähnliche Abgaben | 0,00 | 0 | 0 | 0 | 0 | 0 |
| F 2 | + | Zuwendungen, allgemeine Umlagen und sonstige Transfereinzahlungen | 0,00 | 0 | 0 | 0 | 0 | 0 |
| F 3 | + | Einzahlungen der sozialen Sicherung | 0,00 | 0 | 0 | 0 | 0 | 0 |
| F 4 | + | Öffentlich-rechtliche Leistungsentgelte | 0,00 | 0 | 0 | 0 | 0 | 0 |
| F 5 | + | Privatrechtliche Leistungsentgelte | 0,00 | 0 | 0 | 0 | 0 | 0 |
| F 6 | + | Kostenerstattungen und Kostenumlagen | 1.733,47 | 0 | 0 | 0 | 0 | 0 |
| F 7 | + | Sonstige laufende Einzahlungen | 0,00 | 0 | 0 | 0 | 0 | 0 |
| F 8 | = | Summe der laufenden Einzahlungen aus Verwaltungstätigkeit (Summe F 1 bis F 7) | 1.733,47 | 0 | 0 | 0 | 0 | 0 |
| F 9 | - | Personal- und Versorgungsauszahlungen | 0,00 | 0 | 0 | 0 | 0 | 0 |
| F 10 | - | Auszahlungen für Sach- und Dienstleistungen | 5.238,27 | 10.800 | 30.000 | 6.100 | 6.100 | 6.100 |
| F 11 | - | * nicht besetzt * | 0,00 | 0 | 0 | 0 | 0 | 0 |
| F 12 | - | Zuwendungen, Umlagen und sonstige Transferauszahlungen | 0,00 | 0 | 0 | 0 | 0 | 0 |
| F 13 | - | Auszahlungen der sozialen Sicherung | 0,00 | 0 | 0 | 0 | 0 | 0 |
| F 14 | - | Sonstige laufende Auszahlungen | 0,00 | 0 | 0 | 0 | 0 | 0 |
| F 15 | = | Summe der laufenden Auszahlungen aus Verwaltungstätigkeit (Summe F 9 bis F 14) | 5.238,27 | 10.800 | 30.000 | 6.100 | 6.100 | 6.100 |
| F 16 | = | Saldo der laufenden Ein- und Auszahlungen aus Verwaltungstätigkeit | -3.504,80 | -10.800 | -30.000 | -6.100 | -6.100 | -6.100 |
| F 17 | + | Zinseinzahlungen und sonstige Finanzeinzahlungen | 0,00 | 0 | 0 | 0 | 0 | 0 |
| F 18 | - | Zinsauszahlungen und sonstige Finanzauszahlungen | 0,00 | 0 | 0 | 0 | 0 | 0 |
| F 19 | = | Saldo der Zins- und der sonstigen Finanzer- und -auszahlungen | 0,00 | 0 | 0 | 0 | 0 | 0 |
| F 20 | = | Saldo der ordentlichen Ein- und Auszahlungen (Summe F 16 + F 19) | -3.504,80 | -10.800 | -30.000 | -6.100 | -6.100 | -6.100 |
| F 21 | | Saldo der außerordentlichen Ein- und Auszahlungen | 0,00 | 0 | 0 | 0 | 0 | 0 |
| F 22 | | Saldo der Ein- und Auszahlungen aus internen Leistungsbeziehungen | -1.499,55 | -1.500 | -1.500 | -1.500 | -1.500 | -1.500 |
| F 23 | | Summe der ordentlichen und außerordentlichen Ein- und Auszahlungen (Summe F 21 + F 22) | -5.004,35 | -12.300 | -31.500 | -7.600 | -7.600 | -7.600 |
| F 24 | + | Einzahlungen aus Investitionszuwendungen | 0,00 | 0 | 0 | 0 | 0 | 0 |
| F 25 | + | Einzahlungen aus Beiträgen und ähnlichen Entgelten | 0,00 | 0 | 0 | 0 | 0 | 0 |
| F 26 | + | Sonstige Investitionseinzahlungen | 0,00 | 0 | 0 | 0 | 0 | 0 |
| F 27 | = | Summe der Einzahlungen aus Investitionstätigkeit (Summe F 24 bis F 26) | 0,00 | 0 | 0 | 0 | 0 | 0 |
| F 28 | - | Auszahlungen für immaterielle Vermögensgegenstände | 0,00 | 0 | 0 | 0 | 0 | 0 |
| F 29 | - | Auszahlungen für Sachanlagen | 0,00 | 0 | 75.000 | 0 | 0 | 0 |
| F 30 | - | Auszahlungen für Finanzanlagen | 0,00 | 0 | 0 | 0 | 0 | 0 |
| F 31 | - | Sonstige Investitionsauszahlungen | 0,00 | 0 | 0 | 0 | 0 | 0 |
| F 32 | = | Summe der Auszahlungen aus Investitionstätigkeit (Summe F 28 bis F 31) | 0,00 | 0 | 75.000 | 0 | 0 | 0 |
| F 33 | = | Saldo der Ein- und Auszahlungen aus Investitionstätigkeit (Saldo F 27 und F 32) | 0,00 | 0 | -75.000 | 0 | 0 | 0 |
| F 34 | = | Finanzmittelüberschuss /-fehlbetrag des Teilhaushalts (Summe F 23 + F 33) | -5.004,35 | -12.300 | -106.500 | -7.600 | -7.600 | -7.600 |

Teilhaushalt 3

- Gestaltung Umwelt –

- Vorbericht
- Teilergebnis- und Teilfinanzfinanzhaushalt
- produktorientierter Teilhaushalt

Der Teilhaushalt 3 umfasst die folgenden Produkte:

51100 Räumliche Planungs- und Entwicklungsmaßnahmen

| | |
|-----------------------|--|
| Produktbeschreibung: | Aufstellungs- und Änderungsverfahren von Bebauungsplänen, Vorhaben- und Erschließungspläne, Abrundungs- und Außenbereichssatzungen, Landesplanung und Ortsentwicklung |
| Ziele: | Sicherstellung einer nachhaltigen baulichen und verkehrlichen Entwicklung, Erhalt der Planungshoheit, Festlegung von Gestaltungskriterien, Sicherung gleichwertiger Lebensverhältnisse |
| Zielgruppen: | GrundstückseigentümerInnen, Gewerbebetriebe, Allgemeinheit |
| Auftragsgrundlagen: | Gesetze, Ratsbeschlüsse |
| Produktverantwortung: | Ortsbürgermeister |

51130 Dorferneuerung, Städtebauförderung

| | |
|-----------------------|--|
| Produktbeschreibung: | Förderung öffentlicher und privater Maßnahmen, Dorfentwicklungs- und Ortsverschönerungsmaßnahmen, Bereitstellung und Weiterleitung von Haushaltsmitteln für Sanierungsträger |
| Ziele: | Erhaltung, Erneuerung und Nutzung historischer Bausubstanz in Ortskernen, Dorfverschönerung, Dorfentwicklung unter Beachtung der demografischen Entwicklung |
| Zielgruppen: | GrundstückseigentümerInnen, Gewerbebetriebe, Allgemeinheit |
| Auftragsgrundlagen: | Gesetze, Ratsbeschlüsse, Verträge |
| Produktverantwortung: | Ortsbürgermeister |

53100 Elektrizitätsversorgung

| | |
|-----------------------|--|
| Produktbeschreibung: | Vergabe von Konzessionen, Abschluss und Aktualisierung der Verträge, Erhebung und Entgelte |
| Ziele: | Sicherung der Versorgung, Erhebung eines angemessenen Entgeltes |
| Zielgruppen: | Allgemeinheit, Stromversorgungsunternehmen |
| Auftragsgrundlagen: | Gesetze, Ratsbeschlüsse, Verträge |
| Produktverantwortung: | Ortsbürgermeister |

53101 Photovoltaik- und Windenergieanlagen

| | |
|-----------------------|--|
| Produktbeschreibung: | Erzeugung erneuerbarer Energien |
| Ziele: | Wirtschaftliche Betätigung zum Zweck der Gewinnerzielung, Sicherung der Versorgung, CO ² -Reduzierung |
| Zielgruppen: | Allgemeinheit, Stromversorgungsunternehmen |
| Auftragsgrundlagen: | Gesetze, Ratsbeschlüsse, Verträge |
| Produktverantwortung: | Ortsbürgermeister |

54100 Gemeindestraßen

| | |
|-----------------------|--|
| Produktbeschreibung: | Bereitstellung und Unterhaltung von städtischen Straßen, Straßenbeleuchtung, Verkehrsausstattung, ÖPNV-Einrichtungen, Straßenoberflächenentwässerung |
| Ziele: | Schaffung und Erhaltung von Verkehrsinfrastruktur, Aufrechterhaltung der Verkehrssicherheit |
| Zielgruppen: | GrundstückseigentümerInnen, Allgemeinheit |
| Auftragsgrundlagen: | Gesetze, Ratsbeschlüsse, organisatorische Regelungen |
| Produktverantwortung: | Ortsbürgermeister |

55410 Kommunale Straßenreinigung, kommunaler Winterdienst

| | |
|-----------------------|--|
| Produktbeschreibung: | Reinigen sowie Räumen und Streuen der Fahrbahnen, Radwege, Gehwege sowie der öffentlichen Plätze, soweit nicht auf Dritte übertragen |
| Ziele: | Gewährleistung der Verkehrssicherheit |
| Zielgruppen: | GrundstückseigentümerInnen, Allgemeinheit |
| Auftragsgrundlagen: | Gesetze, Satzungen |
| Produktverantwortung: | Ortsbürgermeister |

55110 Öffentliches Grün, Landschaftsbau, soweit keinem anderen Produkt zugeordnet

| | |
|-----------------------|--|
| Produktbeschreibung: | Bereitstellung und Unterhaltung von öffentlichen Grünflächen und Parkanlagen |
| Ziele: | Ortsbildpflege, Erholung im Wohn- und Arbeitsumfeld, Verbesserung der sozialen und wirtschaftlichen Standortqualität |
| Zielgruppen: | EinwohnerInnen, Allgemeinheit |
| Auftragsgrundlagen: | Ratsbeschlüsse, organisatorische Regelungen |
| Produktverantwortung: | Ortsbürgermeister |

55120 Sonstige Erholungseinrichtungen

| | |
|-----------------------|---|
| Produktbeschreibung: | Bereitstellung und Unterhaltung von Naherholungsgebieten, Naturparks, Wanderwegen, Lehrpfaden, Trimpfpfaden, Radwegen, Reitwegen, Grillplätzen, Grillhütten u. a. |
| Ziele: | Förderung der Freizeitgestaltung und Naherholung, Verbesserung der sozialen und wirtschaftlichen Standortqualität |
| Zielgruppen: | EinwohnerInnen, Allgemeinheit |
| Auftragsgrundlagen: | Ratsbeschlüsse, organisatorische Regelungen |
| Produktverantwortung: | Ortsbürgermeister |

55210 Gewässerunterhaltung

| | |
|-----------------------|--|
| Produktbeschreibung: | Unterhaltung von öffentlichen Gewässern und wasserbaulichen Anlagen, soweit nicht ein anderer Träger zuständig ist |
| Ziele: | Erhalt der Gewässer, Hochwasserschutz, Fremdwasserentflechtung |
| Zielgruppen: | Anlieger der Gewässer, Allgemeinheit |
| Auftragsgrundlagen: | Gesetze Rats- und Ausschussbeschlüsse |
| Produktverantwortung: | Ortsbürgermeister |

55310 Friedhofswesen

| | |
|-----------------------|---|
| Produktbeschreibung: | Unterhaltung und Bewirtschaftung der Friedhöfe, Bestattungen |
| Ziele: | Bereitstellung, Pflege und Unterhaltung der Friedhofsanlagen, innere Erschließungswege und Grabfelder, Vorhaltung und zur Verfügung stellen von Leichenhallen |
| Zielgruppen: | EinwohnerInnen, NutzerInnen, Allgemeinheit |
| Auftragsgrundlagen: | Gesetze, Satzungen, Rats- und Ausschussbeschlüsse |
| Produktverantwortung: | Ortsbürgermeister |

55510 Kommunale Forstwirtschaft

| | |
|-----------------------|--|
| Produktbeschreibung: | Pflege und Bewirtschaftung des städtischen Waldes sowie Maßnahmen zur Förderung einer naturverträglichen Erholungs- bzw. Freizeitnutzung |
| Ziele: | Erzielung eines wirtschaftlichen Nutzens unter Beachtung der Schutz- und Erholungsfunktion des Waldes, Biotop- und Artenschutz, Erhalt von Wildbeständen |
| Zielgruppen: | EinwohnerInnen, Allgemeinheit, Jagd Ausübungsberechtigte |
| Auftragsgrundlagen: | Gesetze, Ratsbeschlüsse, Wirtschaftspläne, Verträge |
| Produktverantwortung: | Ortsbürgermeister, Revierförster |

55590 Feldwege, Landwirtschaftswege, Wirtschaftswege

| | |
|-----------------------|---|
| Produktbeschreibung: | Bereitstellung und Unterhaltung von Feld-, Landwirtschafts- und Wirtschaftsweegen |
| Ziele: | Bedarfsgerechtes Angebot, Aufrechterhaltung der Verkehrssicherungspflicht |
| Zielgruppen: | GrundstückseigentümerInnen, Allgemeinheit |
| Auftragsgrundlagen: | Gesetze, Rats- und Ausschussbeschlüsse |
| Produktverantwortung: | Ortsbürgermeister |

57110 Wirtschaftsförderung

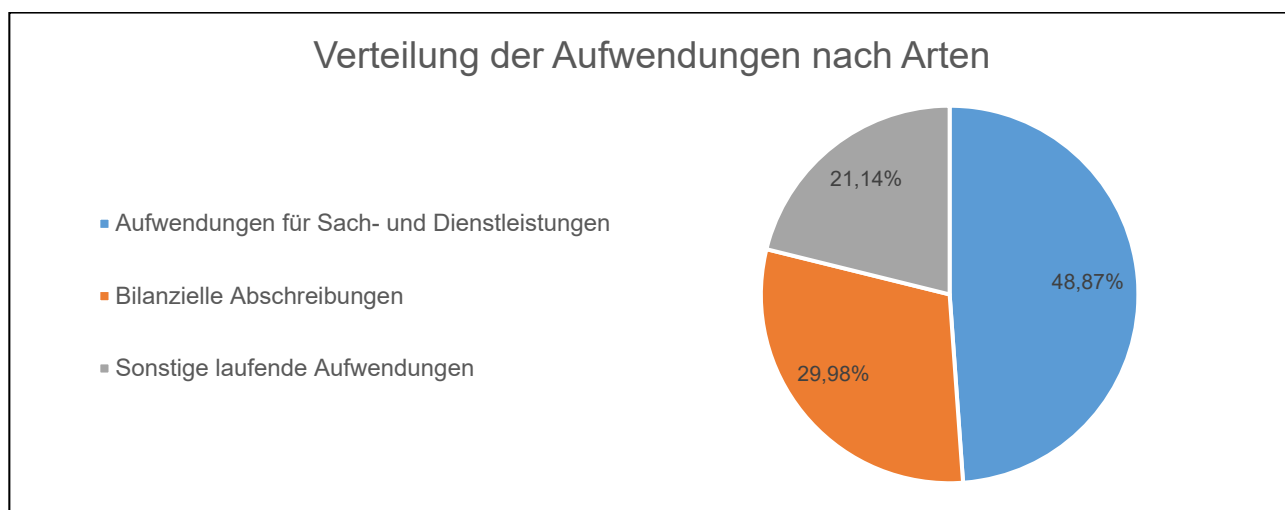
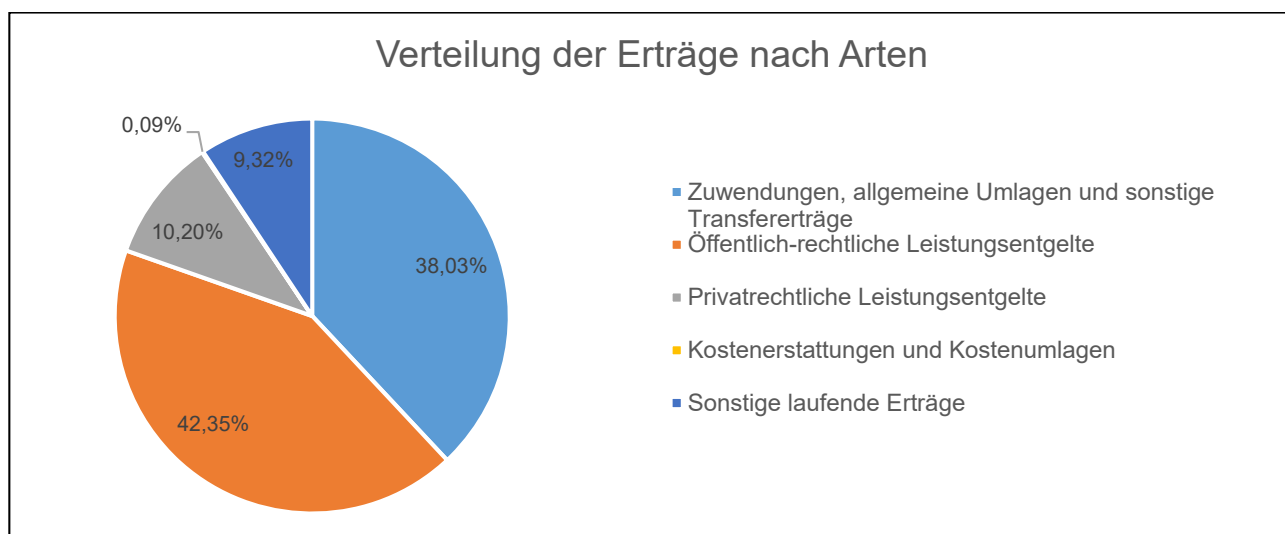
| | |
|-----------------------|---|
| Produktbeschreibung: | Verbesserung der Standortfaktoren für Wohnen, Industrie, Handel und Gewerbe, Vermarktung von Gewerbeflächen, Kontaktpflege, Förderung von Standortfaktoren (bspw. schnelles Internet) |
| Ziele: | Schaffung von attraktiven Rahmenbedingungen für Wohnen und Arbeiten |
| Zielgruppen: | Private Haushalte und Gewerbetreibende |
| Auftragsgrundlagen: | Daseinsvorsorge |
| Produktverantwortung: | Ortsbürgermeister |

57312 Mehrzweckhallen, Mehrzweckhäuser, Dorfgemeinschaftshäuser, Bürgerhäuser

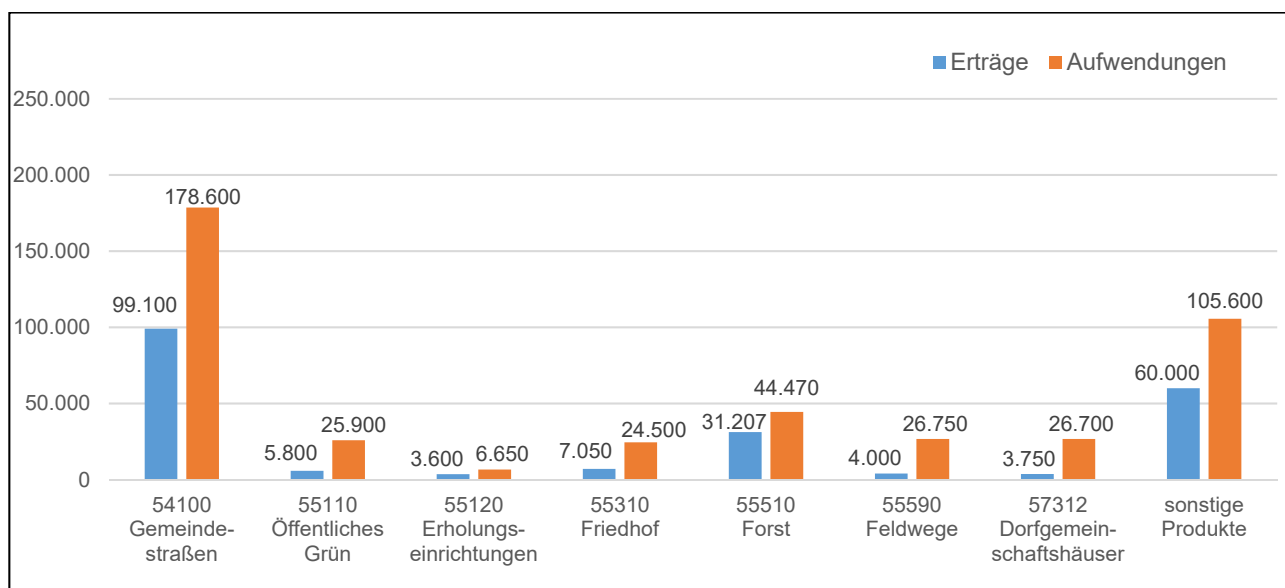
| | |
|-----------------------|--|
| Produktbeschreibung: | Unterhaltung und Bewirtschaftung der Grundstücke und baulichen Anlagen |
| Ziele: | Förderung der Dorfgemeinschaft |
| Zielgruppen: | EinwohnerInnen, BesucherInnen |
| Auftragsgrundlagen: | Daseinsvorsorge |
| Produktverantwortung: | Ortsbürgermeister |

1 Teilergebnishaushalt

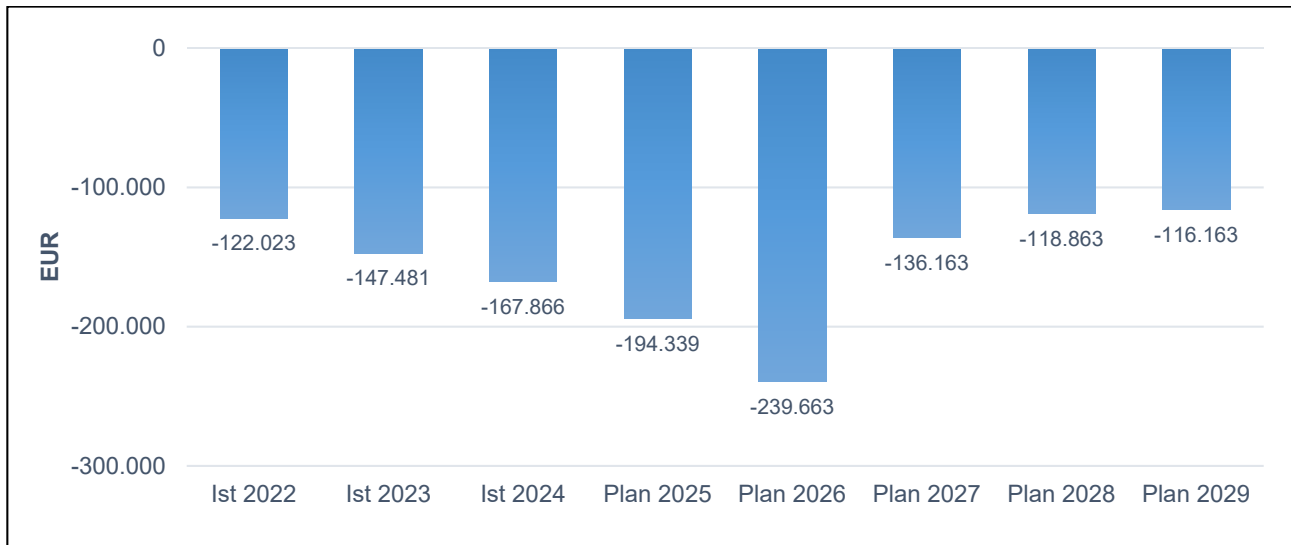
1.1 Übersicht über die Erträge und Aufwendungen im Teilhaushalt (ohne ILV)



1.2 Produktübersicht (ohne ILV)



1.3 Entwicklung der Jahresergebnisse (einschl. Saldo aus ILV)



2 Teilfinanzhaushalt

Im Teilfinanzhaushalt werden neben den Ein- und Auszahlungen nach dem Kassenwirksamkeitsprinzip die investiven Ein- und Auszahlungen dargestellt. Von den Planansätzen her stehen den Ein- und Auszahlungen die entsprechenden Erträge und Aufwendungen im Ergebnishaushalt gegenüber, so dass nicht nochmals auf die Zahlungsströme eingegangen wird. Dargestellt werden daher nur Ein- und Auszahlungen im Rahmen der Investitionstätigkeit.

Insgesamt sind im Jahr 2026 im Teilhaushalt 3 Investitionseinzahlungen in Höhe von 61.000 Euro zu veranschlagen. Dies entspricht einer Verminderung gegenüber dem Vorjahr um 45.000 Euro.

Die veranschlagten Investitionseinzahlungen verteilen sich wie folgt:

| | |
|---|--------------------|
| Einzahlungen aus Investitionszuwendungen | 61.000 Euro |
|---|--------------------|

- | | |
|---|-------------|
| <ul style="list-style-type: none">Investitionszuwendungen von Gemeinden und Gemeindeverbänden | 61.000 Euro |
|---|-------------|

Auszahlungen aus Investitionstätigkeit werden in Höhe von 239.500 Euro ausgewiesen. Dies entspricht einer Verminderung gegenüber dem Vorjahr um 171.500 Euro.

Die veranschlagten Investitionsauszahlungen verteilen sich wie folgt:

| | |
|---|-------------------|
| Auszahlungen für immaterielle Vermögensgegenstände | 7.500 Euro |
|---|-------------------|

- | | |
|---|------------|
| <ul style="list-style-type: none">Investitionszuwendungen an den sonstigen privaten Bereich | 7.500 Euro |
|---|------------|

| | |
|-------------------------------------|---------------------|
| Auszahlungen für Sachanlagen | 231.000 Euro |
|-------------------------------------|---------------------|

- | | |
|---|--------------|
| <ul style="list-style-type: none">Auszahlungen für Baumaßnahmen | 231.000 Euro |
|---|--------------|

| | |
|---------------------------------------|-------------------|
| Auszahlungen für Finanzanlagen | 1.000 Euro |
|---------------------------------------|-------------------|

- | | |
|--|------------|
| <ul style="list-style-type: none">Auszahlungen für Finanzanlagen | 1.000 Euro |
|--|------------|

Die einzelnen Investitionen und Investitionsförderungsmaßnahmen sind in der Investitionsübersicht dargestellt, daher unterbleibt an dieser Stelle eine Einzeldarstellung aller veranschlagten Projekte.

Der Finanzmittelfehlbetrag dieses Teilhaushalts beträgt -367.978 Euro (F 34).

Teilergebnishaushalt 2026

Gemeinde: 08 OG Großholbach

Teilhaushalt 03 Gestaltung Umwelt

| fd. Nr. | Teilergebnishaushalt | | Ergebnis des Haushalts-vorvorjahres | Ansätze des Haushalts-vorjahres einschl. Nachträge | Ansatz des Haushalts-jahres | Planungsdaten des Haushalts-folgejahres | Planungsdaten des zweiten Haushalts-folgejahres | Planungsdaten des dritten Haushalts-folgejahres |
|---------|----------------------|---|-------------------------------------|--|-----------------------------|---|---|---|
| | | | 2024 | 2025 | 2026 | 2027 | 2028 | 2029 |
| | | | in € | in € | in € | in € | in € | in € |
| E 1 | + | Steuern und ähnliche Abgaben | 0,00 | 0 | 0 | 0 | 0 | 0 |
| E 2 | + | Zuwendungen, allgemeine Umlagen und sonstige Transfererträge | 37.315,21 | 35.581 | 81.581 | 21.581 | 21.381 | 21.231 |
| | | 41441000 Zuweisungen und Zuschüsse für laufende Zwecke vom Bund | 0,00 | 0 | 60.000 | 0 | 0 | 0 |
| | | 41442000 Zuweisungen und Zuschüsse für laufende Zwecke vom Land | 27.956,00 | 32.331 | 13.331 | 13.331 | 13.331 | 13.331 |
| | | 41444000 Zuweisungen und Zuschüsse für laufende Zwecke von Zweckverbänden | 6.650,00 | 600 | 5.600 | 5.600 | 5.600 | 5.600 |
| | | 41510000 Sonderposten aus Zuwendungen | 2.709,21 | 2.650 | 2.650 | 2.650 | 2.450 | 2.300 |
| E 3 | + | Erträge der sozialen Sicherung | 0,00 | 0 | 0 | 0 | 0 | 0 |
| E 4 | + | Öffentlich-rechtliche Leistungsentgelte | 89.073,46 | 89.550 | 90.850 | 91.150 | 46.150 | 45.350 |
| | | 43210000 Entgelte für die Benutzung von öffentlichen Einrichtungen und für wirtschaftliche Dienstleistungen | 4.700,00 | 4.700 | 5.000 | 5.300 | 5.700 | 6.100 |
| | | 43224000 Entgelte / für das Bestattungswesen | 5.490,00 | 6.000 | 7.000 | 7.000 | 7.000 | 7.000 |
| | | 43700000 Erträge aus der Auflösung von Sonderposten für Beiträge und ähnliche Entgelte | 78.883,46 | 78.850 | 78.850 | 78.850 | 33.450 | 32.250 |
| E 5 | + | Privatrechtliche Leistungsentgelte | 36.040,01 | 33.297 | 21.876 | 21.876 | 21.876 | 21.876 |
| | | 44110000 Erträge aus Verkäufen von Vorräten | 32.605,33 | 29.777 | 17.856 | 17.856 | 17.856 | 17.856 |
| | | 44120000 Mieten und Pachten | 3.434,68 | 3.520 | 4.020 | 4.020 | 4.020 | 4.020 |
| E 6 | + | Kostenerstattungen und Kostenumlagen | 7.344,33 | 6.790 | 200 | 200 | 200 | 200 |
| | | 44243000 Kostenerstattungen und Kostenumlagen von Gemeinden und Gemeindeverbänden | 6.462,00 | 6.700 | 200 | 200 | 200 | 200 |
| | | 44290000 Kostenerstattungen und Kostenumlagen von Sonstigen | 882,33 | 90 | 0 | 0 | 0 | 0 |
| E 7 | + | Sonstige laufende Erträge | 18.463,63 | 18.500 | 20.000 | 21.500 | 22.500 | 23.000 |
| | | 46250000 Konzessionsabgaben | 17.965,33 | 18.000 | 19.500 | 21.000 | 22.000 | 22.500 |
| | | 46290000 Weitere sonstige laufende Erträge / Sonstige | 498,30 | 500 | 500 | 500 | 500 | 500 |
| E 8 | = | Summe der laufenden Erträge aus Verwaltungstätigkeit (Summe E 1 bis E 7) | 188.236,64 | 183.718 | 214.507 | 156.307 | 112.107 | 111.657 |
| E 9 | - | Personal- und Versorgungsaufwendungen | 0,00 | 0 | 0 | 0 | 0 | 0 |
| E 10 | - | Aufwendungen für Sach- und Dienstleistungen | 202.182,66 | 206.379 | 214.637 | 140.437 | 140.437 | 140.437 |
| | | 52210000 Aufwendungen für Strom | 11.966,30 | 18.000 | 12.900 | 13.150 | 13.150 | 13.150 |
| | | 52220000 Aufwendungen für Gas | 4.975,78 | 4.000 | 3.000 | 3.050 | 3.050 | 3.050 |
| | | 52230000 Aufwendungen für Wasser/Abwasser | 1.103,46 | 1.200 | 2.300 | 2.300 | 2.300 | 2.300 |
| | | 52260000 Aufwendungen für die Abfallbeseitigung | 872,62 | 1.550 | 1.400 | 1.400 | 1.400 | 1.400 |
| | | 52311000 Unterhaltung der Grundstücke | 16.210,24 | 24.700 | 21.500 | 6.000 | 6.000 | 6.000 |
| | | 52313000 Gebäude einschließlich der Bestandteile, die dem Gebäude zuzurechnen sind | 23.698,79 | 10.200 | 9.200 | 5.200 | 5.200 | 5.200 |
| | | 52315000 Unterhaltung der Wasserläufe | 0,00 | 0 | 5.000 | 1.000 | 1.000 | 1.000 |
| | | 52321000 Bewirtschaftung der Grundstücke | 20.394,72 | 21.000 | 22.500 | 23.000 | 23.000 | 23.000 |
| | | 52323000 Gebäude einschließlich der Bestandteile, die dem Gebäude zuzurechnen sind | 0,00 | 0 | 1.500 | 1.500 | 1.500 | 1.500 |
| | | 52331000 Brücken, Tunnel und ingenieurtechnische Anlagen | 0,00 | 5.000 | 5.000 | 2.000 | 2.000 | 2.000 |
| | | 52338000 Straßen, Wege, Plätze und Verkehrslenkungsanlagen | 29.632,37 | 38.500 | 58.500 | 18.500 | 18.500 | 18.500 |
| | | 52339000 Unterhaltung des Infrastrukturvermögens / Sonstiges | 1.625,49 | 3.000 | 3.000 | 1.000 | 1.000 | 1.000 |

Teilergebnishaushalt 2026

Gemeinde: 08 OG Großholbach

Teilhaushalt 03 Gestaltung Umwelt

| Ifd. Nr. | Teilergebnishaushalt | Ergebnis des Haushalts-vorvorjahres | Ansätze des Haushalts-vorjahres einschl. Nachträge | Ansatz des Haushalts-jahres | Planungs-daten des Haushalts-folgejahres | Planungs-daten des zweiten Haushalts-folgejahres | Planungs-daten des dritten Haushalts-folgejahres |
|----------|----------------------|--|--|-----------------------------|--|--|--|
| | | 2024 | 2025 | 2026 | 2027 | 2028 | 2029 |
| | | in € | in € | in € | in € | in € | in € |
| E 11 | - | 52360000 Unterhaltung der Maschinen und technischen Anlagen | 0,00 | 200 | 200 | 200 | 200 |
| | - | 52370000 Unterhaltung der Betriebs- und Geschäftsausstattung | 0,00 | 750 | 650 | 650 | 650 |
| | - | 52380000 Geringwertige Geräte, Ausstattungs-, Ausrüstungs- und sonstige Gebrauchsgegenstände | 1.134,18 | 9.000 | 8.000 | 3.500 | 3.500 |
| | - | 52543000 Kostenerstattungen an Gemeinden und Gemeindeverbände | 26.361,86 | 20.975 | 13.800 | 13.800 | 13.800 |
| | - | 52543001 Kostenerstattungen und Kostenumlagen an Gemeinden und Gemeindeverbände (Sonderumlage Forst) | 4.997,37 | 5.220 | 5.220 | 5.220 | 5.220 |
| | - | 52550000 Kostenerstattungen an den privaten Bereich | 716,44 | 0 | 0 | 0 | 0 |
| | - | 52920000 sonstige Aufwendungen für Dienstleistungen | 58.493,04 | 43.084 | 40.967 | 38.967 | 38.967 |
| | - | Abschreibungen | 128.733,92 | 129.135 | 131.685 | 127.185 | 65.685 |
| | - | 53220000 Abschreibungen auf immaterielle Vermögensgegenstände aus geleisteten Zuwendungen | 2.279,03 | 2.300 | 4.850 | 3.750 | 3.450 |
| | - | 53230000 Abschreibungen auf gezahlte Investitionszuschüsse als Nutzungsberechtigter | 10.190,00 | 10.250 | 10.250 | 10.250 | 10.050 |
| | - | 53300000 Abschreibungen auf unbebaute Grundstücke und grundstücksgleiche Rechte | 5.297,13 | 5.350 | 4.400 | 2.500 | 2.500 |
| | - | 53440000 Abschreibungen auf bebaute Grundstücke und grundstücksgleiche Rechte mit Kulturanlagen | 1.283,53 | 1.300 | 1.300 | 1.300 | 1.300 |
| | - | 53450000 Abschreibungen auf bebaute Grundstücke und grundstücksgleiche Rechte mit Sportanlagen | 0,00 | 0 | 700 | 700 | 700 |
| | - | 53490000 Abschreibungen auf bebaute Grundstücke und grundstücksgleiche Rechte mit sonstigen Gebäuden | 12.921,95 | 13.000 | 13.000 | 12.300 | 11.000 |
| | - | 53510000 Brücken, Tunnel und ingenieurtechnische Anlagen | 538,26 | 550 | 550 | 550 | 350 |
| | - | 53530000 Stromversorgungsanlagen | 197,91 | 200 | 200 | 200 | 200 |
| | - | 53580000 Straßen, Wege, Plätze und Verkehrslenkungsanlagen | 92.529,95 | 92.600 | 92.600 | 92.550 | 34.850 |
| | - | 53810000 Abschreibungen auf Fahrzeuge | 704,91 | 785 | 785 | 785 | 785 |
| | - | 53850000 Abschreibungen auf die Betriebs- und Geschäftsausstattung | 2.791,25 | 2.800 | 3.050 | 2.300 | 500 |
| E 12 | - | Zuwendungen, Umlagen und sonstige Transferaufwendungen | 0,00 | 0 | 0 | 0 | 0 |
| E 13 | - | Aufwendungen der sozialen Sicherung | 0,00 | 0 | 0 | 0 | 0 |
| E 14 | - | Sonstige laufenden Aufwendungen | 11.320,97 | 27.543 | 92.848 | 9.848 | 9.848 |
| E 15 | = | 56250000 Sachverständigen-, Gerichts- und ähnliche Aufwendungen | 0,00 | 0 | 80.000 | 0 | 0 |
| | = | 56253000 Gerichts-, Anwalts-, Notar-, Gerichtsvollzieherkosten usw. | 0,00 | 500 | 500 | 0 | 0 |
| | = | 56255000 Aufwendungen für die Erstellung von Bebauungsplänen | 0,00 | 2.500 | 2.500 | 0 | 0 |
| | = | 56390000 Geschäftsaufwendungen / Sonstiges | 7.093,86 | 19.713 | 5.208 | 5.208 | 5.208 |
| | = | 56412000 Kfz-Versicherungen | 86,08 | 100 | 110 | 110 | 110 |
| | = | 56416000 Umlagen an Schadensausgleichskassen | 3.357,43 | 4.000 | 3.300 | 3.300 | 3.300 |
| | = | 56419000 Sonstige Versicherungen | 28,26 | 30 | 30 | 30 | 30 |
| | = | 56551000 Einzelwertberichtigung | 200,00 | 0 | 0 | 0 | 0 |
| | = | 56810000 Grundsteuer | 555,34 | 700 | 1.200 | 1.200 | 1.200 |
| | = | Summe der laufenden Aufwendungen aus Verwaltungstätigkeit (Summe E 9 bis E 14) | 342.237,55 | 363.057 | 439.170 | 277.470 | 215.970 |
| | | | | | | | 212.820 |

Teilergebnishaushalt 2026

Gemeinde: 08 OG Großholbach

Teilhaushalt 03 Gestaltung Umwelt

| lfd. Nr. | Teilergebnishaushalt | | Ergebnis des Haushalts-vorvorjahres | Ansätze des Haushalts-vorjahres einschl. Nachträge | Ansatz des Haushalts-jahres | Planungsdaten des Haushalts-folgejahres | Planungsdaten des zweiten Haushalts-folgejahres | Planungsdaten des dritten Haushalts-folgejahres |
|----------|----------------------|--|-------------------------------------|--|-----------------------------|---|---|---|
| | | | 2024 | 2025 | 2026 | 2027 | 2028 | 2029 |
| | | | in € | in € | in € | in € | in € | in € |
| E 16 | = | Laufendes Ergebnis aus Verwaltungstätigkeit (Saldo E 8 und E 15) | -154.000,91 | -179.339 | -224.663 | -121.163 | -103.863 | -101.163 |
| E 17 | + | Zinserträge und sonstige Finanzerträge | 0,00 | 0 | 0 | 0 | 0 | 0 |
| E 18 | - | Zinsaufwendungen und sonstige Finanzaufwendungen | 0,00 | 0 | 0 | 0 | 0 | 0 |
| E 19 | = | Saldo der Zins -und sonstigen Finanzerträge und -aufwendungen (Saldo E 17 und E 18) | 0,00 | 0 | 0 | 0 | 0 | 0 |
| E 20 | = | Ordentliches Ergebnis (Summe E 16 bis E 19) | -154.000,91 | -179.339 | -224.663 | -121.163 | -103.863 | -101.163 |
| E 21 | | Außerordentliches Ergebnis | 0,00 | 0 | 0 | 0 | 0 | 0 |
| E 22 | | Saldo aus internen Leistungsbeziehungen | -13.865,07 | -15.000 | -15.000 | -15.000 | -15.000 | -15.000 |
| E 23 | = | Jahresergebnis (Jahresüberschuss / Jahresfehlbetrag) des Teilhaushalts (Summe E 20 bis E 22) | -167.865,98 | -194.339 | -239.663 | -136.163 | -118.863 | -116.163 |

Teilfinanzhaushalt 2026

Gemeinde: 08 OG Großholbach

Teilhaushalt 03 Gestaltung Umwelt

| lfd. Nr. | Teilfinanzhaushalt | | Ergebnis des Haushalts-vorvorjahres | Ansätze des Haushalts-vorjahres einschl. Nachträge | Ansatz des Haushalts-jahres | Planungsdaten des Haushalts-folgejahres | Planungsdaten des zweiten Haushalts-folgejahres | Planungsdaten des dritten Haushalts-folgejahres |
|----------|--------------------|--|-------------------------------------|--|-----------------------------|---|---|---|
| | | | 2024 | 2025 | 2026 | 2027 | 2028 | 2029 |
| | | | in € | in € | in € | in € | in € | in € |
| F 1 | + | Steuern und ähnliche Abgaben | 0,00 | 0 | 0 | 0 | 0 | 0 |
| F 2 | + | Zuwendungen, allgemeine Umlagen und sonstige Transfereinzahlungen | 27.956,00 | 32.931 | 78.931 | 18.931 | 18.931 | 18.931 |
| F 3 | + | Einzahlungen der sozialen Sicherung | 0,00 | 0 | 0 | 0 | 0 | 0 |
| F 4 | + | Öffentlich-rechtliche Leistungsentgelte | 10.215,00 | 10.700 | 12.000 | 12.300 | 12.700 | 13.100 |
| F 5 | + | Privatrechtliche Leistungsentgelte | 35.486,01 | 33.297 | 21.876 | 21.876 | 21.876 | 21.876 |
| F 6 | + | Kostenerstattungen und Kostenumlagen | 8.407,99 | 6.790 | 200 | 200 | 200 | 200 |
| F 7 | + | Sonstige laufende Einzahlungen | 18.463,63 | 18.500 | 20.000 | 21.500 | 22.500 | 23.000 |
| F 8 | = | Summe der laufenden Einzahlungen aus Verwaltungstätigkeit (Summe F 1 bis F 7) | 100.528,63 | 102.218 | 133.007 | 74.807 | 76.207 | 77.107 |
| F 9 | - | Personal- und Versorgungsauszahlungen | 0,00 | 0 | 0 | 0 | 0 | 0 |
| F 10 | - | Auszahlungen für Sach- und Dienstleistungen | 190.437,08 | 206.379 | 214.637 | 140.437 | 140.437 | 140.437 |
| F 11 | - | * nicht besetzt * | 0,00 | 0 | 0 | 0 | 0 | 0 |
| F 12 | - | Zuwendungen, Umlagen und sonstige Transferauszahlungen | 0,00 | 0 | 0 | 0 | 0 | 0 |
| F 13 | - | Auszahlungen der sozialen Sicherung | 0,00 | 0 | 0 | 0 | 0 | 0 |
| F 14 | - | Sonstige laufende Auszahlungen | 11.277,69 | 27.543 | 92.848 | 9.848 | 9.848 | 9.848 |
| F 15 | = | Summe der laufenden Auszahlungen aus Verwaltungstätigkeit (Summe F 9 bis F 14) | 201.714,77 | 233.922 | 307.485 | 150.285 | 150.285 | 150.285 |
| F 16 | = | Saldo der laufenden Ein- und Auszahlungen aus Verwaltungstätigkeit | -101.186,14 | -131.704 | -174.478 | -75.478 | -74.078 | -73.178 |
| F 17 | + | Zinseinzahlungen und sonstige Finanzeinzahlungen | 0,00 | 0 | 0 | 0 | 0 | 0 |
| F 18 | - | Zinsauszahlungen und sonstige Finanzauszahlungen | 0,00 | 0 | 0 | 0 | 0 | 0 |
| F 19 | = | Saldo der Zins- und der sonstigen Finanzer- und -auszahlungen | 0,00 | 0 | 0 | 0 | 0 | 0 |
| F 20 | = | Saldo der ordentlichen Ein- und Auszahlungen (Summe F 16 + F 19) | -101.186,14 | -131.704 | -174.478 | -75.478 | -74.078 | -73.178 |
| F 21 | | Saldo der außerordentlichen Ein- und Auszahlungen | 0,00 | 0 | 0 | 0 | 0 | 0 |
| F 22 | | Saldo der Ein- und Auszahlungen aus internen Leistungsbeziehungen | -13.865,07 | -15.000 | -15.000 | -15.000 | -15.000 | -15.000 |
| F 23 | | Summe der ordentlichen und außerordentlichen Ein- und Auszahlungen (Summe F 21 + F 22) | -115.051,21 | -146.704 | -189.478 | -90.478 | -89.078 | -88.178 |
| F 24 | + | Einzahlungen aus Investitionszuwendungen | 0,00 | 106.000 | 61.000 | 0 | 0 | 0 |
| F 25 | + | Einzahlungen aus Beiträgen und ähnlichen Entgelten | 328,00 | 0 | 0 | 0 | 310.000 | 0 |
| F 26 | + | Sonstige Investitionseinzahlungen | 0,00 | 0 | 0 | 0 | 0 | 0 |
| F 27 | = | Summe der Einzahlungen aus Investitionstätigkeit (Summe F 24 bis F 26) | 328,00 | 106.000 | 61.000 | 0 | 310.000 | 0 |
| F 28 | - | Auszahlungen für immaterielle Vermögensgegenstände | 975,00 | 15.000 | 7.500 | 0 | 0 | 0 |
| F 29 | - | Auszahlungen für Sachanlagen | 29.005,38 | 396.000 | 231.000 | 350.000 | 0 | 0 |
| F 30 | - | Auszahlungen für Finanzanlagen | 0,00 | 0 | 1.000 | 0 | 0 | 0 |
| F 31 | - | Sonstige Investitionsauszahlungen | 0,00 | 0 | 0 | 0 | 0 | 0 |
| F 32 | = | Summe der Auszahlungen aus Investitionstätigkeit (Summe F 28 bis F 31) | 29.980,38 | 411.000 | 239.500 | 350.000 | 0 | 0 |
| F 33 | = | Saldo der Ein- und Auszahlungen aus Investitionstätigkeit (Saldo F 27 und F 32) | -29.652,38 | -305.000 | -178.500 | -350.000 | 310.000 | 0 |
| F 34 | = | Finanzmittelüberschuss /-fehlbetrag des Teilhaushalts (Summe F 23 + F 33) | -144.703,59 | -451.704 | -367.978 | -440.478 | 220.922 | -88.178 |

Produktorientierter Teilhaushalt 3

- Gestaltung Umwelt -

- Teilergebnishaushalt
- Teilfinanzhaushalt

Teilergebnishaushalt 2026

Gemeinde: 08 OG Großholbach

Teilhaushalt 03 Gestaltung Umwelt
Leistung 51100 Räumliche Planungs- und Entwicklungsmaßnahmen

| lfd. Nr. | Teilergebnishaushalt | | Ergebnis des Haushalts-vorvorjahres | Ansätze des Haushalts-vorjahres einschl. Nachträge | Ansatz des Haushalts-jahres | Planungsdaten des Haushalts-folgejahres | Planungsdaten des zweiten Haushalts-folgejahres | Planungsdaten des dritten Haushalts-folgejahres |
|----------|----------------------|---|-------------------------------------|--|-----------------------------|---|---|---|
| | | | 2024 | 2025 | 2026 | 2027 | 2028 | 2029 |
| | | | in € | in € | in € | in € | in € | in € |
| E 1 | + | Steuern und ähnliche Abgaben | 0,00 | 0 | 0 | 0 | 0 | 0 |
| E 2 | + | Zuwendungen, allgemeine Umlagen und sonstige Transfererträge | 0,00 | 0 | 0 | 0 | 0 | 0 |
| E 3 | + | Erträge der sozialen Sicherung | 0,00 | 0 | 0 | 0 | 0 | 0 |
| E 4 | + | Öffentlich-rechtliche Leistungsentgelte | 0,00 | 0 | 0 | 0 | 0 | 0 |
| E 5 | + | Privatrechtliche Leistungsentgelte | 0,00 | 0 | 0 | 0 | 0 | 0 |
| E 6 | + | Kostenerstattungen und Kostenumlagen | 0,00 | 0 | 0 | 0 | 0 | 0 |
| E 7 | + | Sonstige laufende Erträge | 0,00 | 0 | 0 | 0 | 0 | 0 |
| E 8 | = | Summe der laufenden Erträge aus Verwaltungstätigkeit (Summe E 1 bis E 7) | 0,00 | 0 | 0 | 0 | 0 | 0 |
| E 9 | - | Personal- und Versorgungsaufwendungen | 0,00 | 0 | 0 | 0 | 0 | 0 |
| E 10 | - | Aufwendungen für Sach- und Dienstleistungen | 0,00 | 0 | 0 | 0 | 0 | 0 |
| E 11 | - | Abschreibungen | 0,00 | 0 | 0 | 0 | 0 | 0 |
| E 12 | - | Zuwendungen, Umlagen und sonstige Transferaufwendungen | 0,00 | 0 | 0 | 0 | 0 | 0 |
| E 13 | - | Aufwendungen der sozialen Sicherung | 0,00 | 0 | 0 | 0 | 0 | 0 |
| E 14 | - | Sonstige laufenden Aufwendungen | 0,00 | 2.500 | 2.500 | 0 | 0 | 0 |
| | | <i>56255000 Aufwendungen für die Erstellung von Bebauungsplänen - vorsorglich</i> | <i>0,00</i> | <i>2.500</i> | <i>2.500</i> | <i>0</i> | <i>0</i> | <i>0</i> |
| E 15 | = | Summe der laufenden Aufwendungen aus Verwaltungstätigkeit (Summe E 9 bis E 14) | 0,00 | 2.500 | 2.500 | 0 | 0 | 0 |
| E 16 | = | Laufendes Ergebnis aus Verwaltungstätigkeit (Saldo E 8 und E 15) | 0,00 | -2.500 | -2.500 | 0 | 0 | 0 |
| E 17 | + | Zinserträge und sonstige Finanzerträge | 0,00 | 0 | 0 | 0 | 0 | 0 |
| E 18 | - | Zinsaufwendungen und sonstige Finanzaufwendungen | 0,00 | 0 | 0 | 0 | 0 | 0 |
| E 19 | = | Saldo der Zins -und sonstigen Finanzerträge und -aufwendungen (Saldo E 17 und E 18) | 0,00 | 0 | 0 | 0 | 0 | 0 |
| E 20 | = | Ordentliches Ergebnis (Summe E 16 bis E 19) | 0,00 | -2.500 | -2.500 | 0 | 0 | 0 |
| E 21 | | Außerordentliches Ergebnis | 0,00 | 0 | 0 | 0 | 0 | 0 |
| E 22 | | Saldo aus internen Leistungsbeziehungen | 0,00 | 0 | 0 | 0 | 0 | 0 |
| E 23 | = | Jahresergebnis (Jahresüberschuss / Jahresfehlbetrag) des Teilhaushalts (Summe E 20 bis E 22) | 0,00 | -2.500 | -2.500 | 0 | 0 | 0 |

Teilergebnishaushalt 2026

Gemeinde: 08 OG Großholbach

Teilhaushalt 03 Gestaltung Umwelt
Leistung 51130 Dorferneuerung , Städtebauförderung

| fkd. Nr. | Teilergebnishaushalt | | Ergebnis des Haushalts-vorvorjahres | Ansätze des Haushalts-vorjahres einschl. Nachträge | Ansatz des Haushalts-jahres | Planungs-daten des Haushalts-folgejahres | Planungs-daten des zweiten Haushalts-folgejahres | Planungs-daten des dritten Haushalts-folgejahres |
|----------|----------------------|--|-------------------------------------|--|-----------------------------|--|--|--|
| | | | 2024 | 2025 | 2026 | 2027 | 2028 | 2029 |
| | | | in € | in € | in € | in € | in € | in € |
| E 1 | + | Steuern und ähnliche Abgaben | 0,00 | 0 | 0 | 0 | 0 | 0 |
| E 2 | + | Zuwendungen, allgemeine Umlagen und sonstige Transfererträge | 0,00 | 0 | 60.000 | 0 | 0 | 0 |
| | | 41441000 Zuweisungen und Zuschüsse für laufende Zwecke vom Bund | 0,00 | 0 | 60.000 | 0 | 0 | 0 |
| | | Bundesförderprogramm "Energetische Stadt sanierung - KfW 432" | | | | | | |
| E 3 | + | Erträge der sozialen Sicherung | 0,00 | 0 | 0 | 0 | 0 | 0 |
| E 4 | + | Öffentlich-rechtliche Leistungsentgelte | 0,00 | 0 | 0 | 0 | 0 | 0 |
| E 5 | + | Privatrechtliche Leistungsentgelte | 0,00 | 0 | 0 | 0 | 0 | 0 |
| E 6 | + | Kostenerstattungen und Kostenumlagen | 0,00 | 0 | 0 | 0 | 0 | 0 |
| E 7 | + | Sonstige laufende Erträge | 0,00 | 0 | 0 | 0 | 0 | 0 |
| E 8 | = | Summe der laufenden Erträge aus Verwaltungstätigkeit (Summe E 1 bis E 7) | 0,00 | 0 | 60.000 | 0 | 0 | 0 |
| E 9 | - | Personal- und Versorgungsaufwendungen | 0,00 | 0 | 0 | 0 | 0 | 0 |
| E 10 | - | Aufwendungen für Sach- und Dienstleistungen | 0,00 | 0 | 0 | 0 | 0 | 0 |
| E 11 | - | Abschreibungen | 1.640,00 | 1.650 | 4.450 | 3.350 | 3.050 | 3.050 |
| | | 53220000 Abschreibungen auf immaterielle Vermögensgegenstände aus geleisteten Zuwendungen | 1.640,00 | 1.650 | 4.200 | 3.100 | 2.800 | 2.800 |
| | | 53850000 Abschreibungen auf die Betriebs- und Geschäftsausstattung | 0,00 | 0 | 250 | 250 | 250 | 250 |
| E 12 | - | Zuwendungen, Umlagen und sonstige Transferaufwendungen | 0,00 | 0 | 0 | 0 | 0 | 0 |
| E 13 | - | Aufwendungen der sozialen Sicherung | 0,00 | 0 | 0 | 0 | 0 | 0 |
| E 14 | - | Sonstige laufenden Aufwendungen | 0,00 | 0 | 80.000 | 0 | 0 | 0 |
| | | 56250000 Sachverständigen-, Gerichts- und ähnliche Aufwendungen | 0,00 | 0 | 80.000 | 0 | 0 | 0 |
| | | Erstellung "Energetisches Sanierungskonzept" | | | | | | |
| | | siehe auch 51130.41441 (Förderung Bund) | | | | | | |
| E 15 | = | Summe der laufenden Aufwendungen aus Verwaltungstätigkeit (Summe E 9 bis E 14) | 1.640,00 | 1.650 | 84.450 | 3.350 | 3.050 | 3.050 |
| E 16 | = | Laufendes Ergebnis aus Verwaltungstätigkeit (Saldo E 8 und E 15) | -1.640,00 | -1.650 | -24.450 | -3.350 | -3.050 | -3.050 |
| E 17 | + | Zinserträge und sonstige Finanzerträge | 0,00 | 0 | 0 | 0 | 0 | 0 |
| E 18 | - | Zinsaufwendungen und sonstige Finanzaufwendungen | 0,00 | 0 | 0 | 0 | 0 | 0 |
| E 19 | = | Saldo der Zins -und sonstigen Finanzerträge und -aufwendungen (Saldo E 17 und E 18) | 0,00 | 0 | 0 | 0 | 0 | 0 |
| E 20 | = | Ordentliches Ergebnis (Summe E 16 bis E 19) | -1.640,00 | -1.650 | -24.450 | -3.350 | -3.050 | -3.050 |
| E 21 | | Außerordentliches Ergebnis | 0,00 | 0 | 0 | 0 | 0 | 0 |
| E 22 | | Saldo aus internen Leistungsbeziehungen | 0,00 | 0 | 0 | 0 | 0 | 0 |
| E 23 | = | Jahresergebnis (Jahresüberschuss / Jahresfehlbetrag) des Teilhaushalts (Summe E 20 bis E 22) | -1.640,00 | -1.650 | -24.450 | -3.350 | -3.050 | -3.050 |

Teilergebnishaushalt 2026

Gemeinde: 08 OG Großholbach

Teilhaushalt 03 Gestaltung Umwelt
Leistung 54100 Gemeindestraßen

| lfd. Nr. | Teilergebnishaushalt | | Ergebnis des Haushalts-vorvorjahres | Ansätze des Haushalts-vorjahres einschl. Nachträge | Ansatz des Haushalts-jahres | Planungsdaten des Haushalts-folgejahres | Planungsdaten des zweiten Haushalts-folgejahres | Planungsdaten des dritten Haushalts-folgejahres |
|----------|----------------------|--|-------------------------------------|--|-----------------------------|---|---|---|
| | | | 2024 | 2025 | 2026 | 2027 | 2028 | 2029 |
| | | | in € | in € | in € | in € | in € | in € |
| E 1 | + | Steuern und ähnliche Abgaben | 0,00 | 0 | 0 | 0 | 0 | 0 |
| E 2 | + | Zuwendungen, allgemeine Umlagen und sonstige Transfererträge | 269,13 | 250 | 250 | 250 | 150 | 0 |
| | | 41510000 Sonderposten aus Zuwendungen | 269,13 | 250 | 250 | 250 | 150 | 0 |
| E 3 | + | Erträge der sozialen Sicherung | 0,00 | 0 | 0 | 0 | 0 | 0 |
| E 4 | + | Öffentlich-rechtliche Leistungsentgelte | 78.883,46 | 78.850 | 78.850 | 78.850 | 33.450 | 32.250 |
| | | 43700000 Erträge aus der Auflösung von Sonderposten für Beiträge und ähnliche Entgelte | 78.883,46 | 78.850 | 78.850 | 78.850 | 33.450 | 32.250 |
| E 5 | + | Privatrechtliche Leistungsentgelte | 0,00 | 0 | 0 | 0 | 0 | 0 |
| E 6 | + | Kostenerstattungen und Kostenumlagen | 1.121,20 | 0 | 0 | 0 | 0 | 0 |
| | | 44290000 Kostenerstattungen und Kostenumlagen von Sonstigen | 1.121,20 | 0 | 0 | 0 | 0 | 0 |
| E 7 | + | Sonstige laufende Erträge | 18.463,63 | 18.500 | 20.000 | 21.500 | 22.500 | 23.000 |
| | | 46250000 Konzessionsabgaben | 17.965,33 | 18.000 | 19.500 | 21.000 | 22.000 | 22.500 |
| | | 46290000 Weitere sonstige laufende Erträge / Sonstige | 498,30 | 500 | 500 | 500 | 500 | 500 |
| | | - Preisnachlass für Netznutzung | | | | | | |
| E 8 | = | Summe der laufenden Erträge aus Verwaltungstätigkeit (Summe E 1 bis E 7) | 98.737,42 | 97.600 | 99.100 | 100.600 | 56.100 | 55.250 |
| E 9 | - | Personal- und Versorgungsaufwendungen | 0,00 | 0 | 0 | 0 | 0 | 0 |
| E 10 | - | Aufwendungen für Sach- und Dienstleistungen | 51.131,06 | 68.000 | 75.700 | 45.900 | 45.900 | 45.900 |
| | | 52210000 Aufwendungen für Strom | 13.798,41 | 12.500 | 9.000 | 9.200 | 9.200 | 9.200 |
| | | 52313000 Gebäude einschließlich der Bestandteile, die dem Gebäude zuzurechnen sind | 0,00 | 200 | 200 | 200 | 200 | 200 |
| | | - Unterhaltung Buswarte Halle | | | | | | |
| | | 52321000 Bewirtschaftung der Grundstücke | 20.394,72 | 21.000 | 22.500 | 23.000 | 23.000 | 23.000 |
| | | - lfd. Straßenoberflächenentwässerung | | | | | | |
| | | 52338000 Straßen, Wege, Plätze und Verkehrslenkungsanlagen | 13.422,66 | 25.000 | 35.000 | 10.000 | 10.000 | 10.000 |
| | | - Sonderbedarf 2025: | | | | | | |
| | | Deckensanierung Bauernweg 10.000 Euro | | | | | | |
| | | - Sonderbedarf 2026: | | | | | | |
| | | Rissessanierung 10.000 Euro | | | | | | |
| | | 52339000 Unterhaltung des Infrastrukturvermögens / sonsti. | 1.625,49 | 3.000 | 3.000 | 1.000 | 1.000 | 1.000 |
| | | - Straßenbeleuchtung, Weihnachtsbeleuchtung | | | | | | |
| | | 52380000 Geringwertige Geräte, Ausstattungs-, Ausrüstungs- und sonstige Gebrauchsgegenstände | 0,00 | 5.000 | 4.500 | 1.000 | 1.000 | 1.000 |
| | | - u. a. Verkehrszeichen | | | | | | |
| | | - Sonderbedarfe 2026: | | | | | | |
| | | - Erneuerung Straßenschilder und Poller 3.000 Euro | | | | | | |
| | | - Bänke (siehe auch 11100.41442) 1.500 Euro | | | | | | |
| | | 52550000 Kostenerstattungen an den privaten Bereich | 716,44 | 0 | 0 | 0 | 0 | 0 |
| | | 52920000 sonstige Aufwendungen für Dienstleistungen | 1.173,34 | 1.300 | 1.500 | 1.500 | 1.500 | 1.500 |
| | | - Sinkkastenreinigung | | | | | | |
| E 11 | - | Abschreibungen | 102.349,54 | 102.400 | 102.400 | 102.350 | 44.450 | 42.500 |
| | | 53230000 Abschreibungen auf gezahlte Investitionszuschüsse als Nutzungsberechtigter | 9.536,18 | 9.550 | 9.550 | 9.550 | 9.550 | 9.550 |

Teilergebnishaushalt 2026

Gemeinde: 08 OG Großholbach

Teilhaushalt 03 Gestaltung Umwelt
Leistung 54100 Gemeindestraßen

| lfd. Nr. | Teilergebnishaushalt | | Ergebnis des Haushalts-vorvorjahres | Ansätze des Haushalts-vorjahres einschl. Nachträge | Ansatz des Haushalts-jahres | Planungs-daten des Haushalts-folgejahres | Planungs-daten des zweiten Haushalts-folgejahres | Planungs-daten des dritten Haushalts-folgejahres |
|----------|----------------------|--|-------------------------------------|--|-----------------------------|--|--|--|
| | | | 2024 | 2025 | 2026 | 2027 | 2028 | 2029 |
| | | | in € | in € | in € | in € | in € | in € |
| | | 53510000 Brücken, Tunnel und ingenieurtechnische Anlagen | 538,26 | 550 | 550 | 550 | 350 | 0 |
| | | 53580000 Straßen, Wege, Plätze und Verkehrslenkungsanlagen | 92.275,10 | 92.300 | 92.300 | 92.250 | 34.550 | 32.950 |
| E 12 | - | Zuwendungen, Umlagen und sonstige Transferaufwendungen | 0,00 | 0 | 0 | 0 | 0 | 0 |
| E 13 | - | Aufwendungen der sozialen Sicherung | 0,00 | 0 | 0 | 0 | 0 | 0 |
| E 14 | - | Sonstige laufenden Aufwendungen | 0,00 | 500 | 500 | 0 | 0 | 0 |
| | | 56253000 Gerichts-, Anwalts-, Notar-, Gerichtsvollzieherkosten usw. - vorsorglich | 0,00 | 500 | 500 | 0 | 0 | 0 |
| E 15 | = | Summe der laufenden Aufwendungen aus Verwaltungstätigkeit (Summe E 9 bis E 14) | 153.480,60 | 170.900 | 178.600 | 148.250 | 90.350 | 88.400 |
| E 16 | = | Laufendes Ergebnis aus Verwaltungstätigkeit (Saldo E 8 und E 15) | -54.743,18 | -73.300 | -79.500 | -47.650 | -34.250 | -33.150 |
| E 17 | + | Zinserträge und sonstige Finanzerträge | 0,00 | 0 | 0 | 0 | 0 | 0 |
| E 18 | - | Zinsaufwendungen und sonstige Finanzaufwendungen | 0,00 | 0 | 0 | 0 | 0 | 0 |
| E 19 | = | Saldo der Zins -und sonstigen Finanzerträge und -aufwendungen (Saldo E 17 und E 18) | 0,00 | 0 | 0 | 0 | 0 | 0 |
| E 20 | = | Ordentliches Ergebnis (Summe E 16 bis E 19) | -54.743,18 | -73.300 | -79.500 | -47.650 | -34.250 | -33.150 |
| E 21 | | Außerordentliches Ergebnis | 0,00 | 0 | 0 | 0 | 0 | 0 |
| E 22 | | Saldo aus internen Leistungsbeziehungen | -1.038,15 | -1.000 | -1.000 | -1.000 | -1.000 | -1.000 |
| E 23 | = | Jahresergebnis (Jahresüberschuss / Jahresfehlbetrag) des Teilhaushalts (Summe E 20 bis E 22) | -55.781,33 | -74.300 | -80.500 | -48.650 | -35.250 | -34.150 |

Teilergebnishaushalt 2026

Gemeinde: 08 OG Großholbach

Teilhaushalt 03 Gestaltung Umwelt
Leistung 54510 Kommunale Straßenreinigung, kommunaler Winterdienst

| lfd. Nr. | Teilergebnishaushalt | | Ergebnis des Haushalts-vorvorjahres | Ansätze des Haushalts-vorjahres einschl. Nachträge | Ansatz des Haushalts-jahres | Planungs-daten des Haushalts-folgejahres | Planungs-daten des zweiten Haushalts-folgejahres | Planungs-daten des dritten Haushalts-folgejahres |
|----------|----------------------|---|-------------------------------------|--|-----------------------------|--|--|--|
| | | | 2024 | 2025 | 2026 | 2027 | 2028 | 2029 |
| | | | in € | in € | in € | in € | in € | in € |
| E 1 | + | Steuern und ähnliche Abgaben | 0,00 | 0 | 0 | 0 | 0 | 0 |
| E 2 | + | Zuwendungen, allgemeine Umlagen und sonstige Transfererträge | 0,00 | 0 | 0 | 0 | 0 | 0 |
| E 3 | + | Erträge der sozialen Sicherung | 0,00 | 0 | 0 | 0 | 0 | 0 |
| E 4 | + | Öffentlich-rechtliche Leistungsentgelte | 0,00 | 0 | 0 | 0 | 0 | 0 |
| E 5 | + | Privatrechtliche Leistungsentgelte | 0,00 | 0 | 0 | 0 | 0 | 0 |
| E 6 | + | Kostenerstattungen und Kostenumlagen | 0,00 | 0 | 0 | 0 | 0 | 0 |
| E 7 | + | Sonstige laufende Erträge | 0,00 | 0 | 0 | 0 | 0 | 0 |
| E 8 | = | Summe der laufenden Erträge aus Verwaltungstätigkeit (Summe E 1 bis E 7) | 0,00 | 0 | 0 | 0 | 0 | 0 |
| E 9 | - | Personal- und Versorgungsaufwendungen | 0,00 | 0 | 0 | 0 | 0 | 0 |
| E 10 | - | Aufwendungen für Sach- und Dienstleistungen | 11.003,22 | 13.000 | 13.000 | 13.000 | 13.000 | 13.000 |
| | | 52338000 Straßen, Wege, Plätze und Verkehrsmittelanlagen | 2.340,02 | 3.000 | 3.000 | 3.000 | 3.000 | 3.000 |
| | | - Aufwendungen für Streusalz, etc. | | | | | | |
| | | 52920000 sonstige Aufwendungen für Dienstleistungen | 8.663,20 | 10.000 | 10.000 | 10.000 | 10.000 | 10.000 |
| | | - Unternehmereinsatz im Winterdienst | | | | | | |
| E 11 | - | Abschreibungen | 0,00 | 0 | 0 | 0 | 0 | 0 |
| E 12 | - | Zuwendungen, Umlagen und sonstige Transferaufwendungen | 0,00 | 0 | 0 | 0 | 0 | 0 |
| E 13 | - | Aufwendungen der sozialen Sicherung | 0,00 | 0 | 0 | 0 | 0 | 0 |
| E 14 | - | Sonstige laufenden Aufwendungen | 0,00 | 0 | 0 | 0 | 0 | 0 |
| E 15 | = | Summe der laufenden Aufwendungen aus Verwaltungstätigkeit (Summe E 9 bis E 14) | 11.003,22 | 13.000 | 13.000 | 13.000 | 13.000 | 13.000 |
| E 16 | = | Laufendes Ergebnis aus Verwaltungstätigkeit (Saldo E 8 und E 15) | -11.003,22 | -13.000 | -13.000 | -13.000 | -13.000 | -13.000 |
| E 17 | + | Zinserträge und sonstige Finanzerträge | 0,00 | 0 | 0 | 0 | 0 | 0 |
| E 18 | - | Zinsaufwendungen und sonstige Finanzaufwendungen | 0,00 | 0 | 0 | 0 | 0 | 0 |
| E 19 | = | Saldo der Zins -und sonstigen Finanzerträge und -aufwendungen (Saldo E 17 und E 18) | 0,00 | 0 | 0 | 0 | 0 | 0 |
| E 20 | = | Ordentliches Ergebnis (Summe E 16 bis E 19) | -11.003,22 | -13.000 | -13.000 | -13.000 | -13.000 | -13.000 |
| E 21 | | Außerordentliches Ergebnis | 0,00 | 0 | 0 | 0 | 0 | 0 |
| E 22 | | Saldo aus internen Leistungsbeziehungen | -738,24 | -500 | -500 | -500 | -500 | -500 |
| E 23 | = | Jahresergebnis (Jahresüberschuss / Jahresfehlbetrag) des Teilhaushalts (Summe E 20 bis E 22) | -11.741,46 | -13.500 | -13.500 | -13.500 | -13.500 | -13.500 |

Teilergebnishaushalt 2026

Gemeinde: 08 OG Großholbach

Teilhaushalt 03 Gestaltung Umwelt
Leistung 55110 Öffentliches Grün, Landschaftsbau

| lfd. Nr. | Teilergebnishaushalt | | Ergebnis des Haushalts-vorvorjahres | Ansätze des Haushalts-vorjahres einschl. Nachträge | Ansatz des Haushalts-jahres | Planungsdaten des Haushalts-folgejahres | Planungsdaten des zweiten Haushalts-folgejahres | Planungsdaten des dritten Haushalts-folgejahres |
|----------|----------------------|--|-------------------------------------|--|-----------------------------|---|---|---|
| | | | 2024 | 2025 | 2026 | 2027 | 2028 | 2029 |
| | | | in € | in € | in € | in € | in € | in € |
| E 1 | + | Steuern und ähnliche Abgaben | 0,00 | 0 | 0 | 0 | 0 | 0 |
| E 2 | + | Zuwendungen, allgemeine Umlagen und sonstige Transfererträge | 0,00 | 0 | 5.600 | 5.600 | 5.600 | 5.600 |
| | | 41444000 Zuweisungen und Zuschüsse für laufende Zwecke von Zweckverbänden | 0,00 | 0 | 5.600 | 5.600 | 5.600 | 5.600 |
| | | Naturpark Nassau (Schnitt hochstämmiger Bäume) | | | | | | |
| E 3 | + | Erträge der sozialen Sicherung | 0,00 | 0 | 0 | 0 | 0 | 0 |
| E 4 | + | Öffentlich-rechtliche Leistungsentgelte | 0,00 | 0 | 0 | 0 | 0 | 0 |
| E 5 | + | Privatrechtliche Leistungsentgelte | 0,00 | 0 | 0 | 0 | 0 | 0 |
| E 6 | + | Kostenerstattungen und Kostenumlagen | 0,00 | 200 | 200 | 200 | 200 | 200 |
| | | 44243000 Kostenerstattungen und Kostenumlagen von Gemeinden und Gemeindeverbänden | 0,00 | 200 | 200 | 200 | 200 | 200 |
| | | - Verrechnung VG Wasser/Kanal Feuerwehr | | | | | | |
| E 7 | + | Sonstige laufende Erträge | 0,00 | 0 | 0 | 0 | 0 | 0 |
| E 8 | = | Summe der laufenden Erträge aus Verwaltungstätigkeit (Summe E 1 bis E 7) | 0,00 | 200 | 5.800 | 5.800 | 5.800 | 5.800 |
| E 9 | - | Personal- und Versorgungsaufwendungen | 0,00 | 0 | 0 | 0 | 0 | 0 |
| E 10 | - | Aufwendungen für Sach- und Dienstleistungen | 18.923,50 | 22.000 | 24.450 | 7.950 | 7.950 | 7.950 |
| | | 52230000 Aufwendungen für Wasser/Abwasser | 49,98 | 100 | 1.000 | 1.000 | 1.000 | 1.000 |
| | | 52260000 Aufwendungen für die Abfallbeseitigung | 126,56 | 200 | 250 | 250 | 250 | 250 |
| | | 52311000 Unterhaltung der Grundstücke | 14.361,66 | 20.000 | 17.000 | 3.000 | 3.000 | 3.000 |
| | | - Beetpflege 2.000 Euro | | | | | | |
| | | - Sonderbedarf 2025: | | | | | | |
| | | Pflege Lärmschutzwall/Hang 5.000 Euro | | | | | | |
| | | - Sonderbedarf 2026: | | | | | | |
| | | Neubepflanzung Beete 5.000 Euro | | | | | | |
| | | Ersatzbepflanzung Bäume 10.000 Euro | | | | | | |
| | | 52370000 Unterhaltung der Betriebs- und Geschäftsausstattung | 0,00 | 200 | 200 | 200 | 200 | 200 |
| | | 52380000 Geringwertige Geräte, Ausstattungs-, Ausrüstungs- und sonstige Gebrauchsgegenstände | 499,45 | 500 | 1.000 | 500 | 500 | 500 |
| | | 52920000 sonstige Aufwendungen für Dienstleistungen | 3.885,85 | 1.000 | 5.000 | 3.000 | 3.000 | 3.000 |
| | | - Baumpflege und -kontrolle | | | | | | |
| | | - Sonderbedarf 2024: | | | | | | |
| | | Bekämpfung Lupinen "Vor der Kreuzwiese" 4.000 € | | | | | | |
| E 11 | - | Abschreibungen | 932,28 | 950 | 950 | 850 | 700 | 700 |
| | | 53300000 Abschreibungen auf unbebaute Grundstücke und grundstücksgleiche Rechte | 238,89 | 250 | 250 | 250 | 250 | 250 |
| | | 53530000 Stromversorgungsanlagen | 197,91 | 200 | 200 | 200 | 200 | 200 |
| | | 53580000 Straßen, Wege, Plätze und Verkehrslenkungsanlagen | 62,52 | 100 | 100 | 100 | 100 | 100 |
| | | 53850000 Abschreibungen auf die Betriebs- und Geschäftsausstattung | 432,96 | 400 | 400 | 300 | 150 | 150 |
| E 12 | - | Zuwendungen, Umlagen und sonstige Transferaufwendungen | 0,00 | 0 | 0 | 0 | 0 | 0 |
| E 13 | - | Aufwendungen der sozialen Sicherung | 0,00 | 0 | 0 | 0 | 0 | 0 |
| E 14 | - | Sonstige laufenden Aufwendungen | 561,35 | 600 | 500 | 500 | 500 | 500 |
| | | 56390000 Geschäftsaufwendungen / Sonstiges | 561,35 | 600 | 500 | 500 | 500 | 500 |
| E 15 | = | Summe der laufenden Aufwendungen aus Verwaltungstätigkeit (Summe E 9 bis E 14) | 20.417,13 | 23.550 | 25.900 | 9.300 | 9.150 | 9.150 |

Teilergebnishaushalt 2026

Gemeinde: 08 OG Großholbach

Teilhaushalt 03 Gestaltung Umwelt
Leistung 55110 Öffentliches Grün, Landschaftsbau

| lfd. Nr. | Teilergebnishaushalt | | Ergebnis des Haushalts-vorvorjahres | Ansätze des Haushalts-vorjahres einschl. Nachträge | Ansatz des Haushalts-jahres | Planungs-daten des Haushalts-folgejahres | Planungs-daten des zweiten Haushalts-folgejahres | Planungs-daten des dritten Haushalts-folgejahres |
|----------|----------------------|--|-------------------------------------|--|-----------------------------|--|--|--|
| | | | 2024 | 2025 | 2026 | 2027 | 2028 | 2029 |
| | | | in € | in € | in € | in € | in € | in € |
| E 16 | = | Laufendes Ergebnis aus Verwaltungstätigkeit (Saldo E 8 und E 15) | -20.417,13 | -23.350 | -20.100 | -3.500 | -3.350 | -3.350 |
| E 17 | + | Zinserträge und sonstige Finanzerträge | 0,00 | 0 | 0 | 0 | 0 | 0 |
| E 18 | - | Zinsaufwendungen und sonstige Finanzaufwendungen | 0,00 | 0 | 0 | 0 | 0 | 0 |
| E 19 | = | Saldo der Zins -und sonstigen Finanzerträge und -aufwendungen (Saldo E 17 und E 18) | 0,00 | 0 | 0 | 0 | 0 | 0 |
| E 20 | = | Ordentliches Ergebnis (Summe E 16 bis E 19) | -20.417,13 | -23.350 | -20.100 | -3.500 | -3.350 | -3.350 |
| E 21 | | Außerordentliches Ergebnis | 0,00 | 0 | 0 | 0 | 0 | 0 |
| E 22 | | Saldo aus internen Leistungsbeziehungen | -4.267,95 | -4.000 | -4.000 | -4.000 | -4.000 | -4.000 |
| E 23 | = | Jahresergebnis (Jahresüberschuss / Jahresfehlbetrag) des Teilhaushalts (Summe E 20 bis E 22) | -24.685,08 | -27.350 | -24.100 | -7.500 | -7.350 | -7.350 |

Teilergebnishaushalt 2026

Gemeinde: 08 OG Großholbach

Teilhaushalt 03 Gestaltung Umwelt
Leistung 55120 Sonstige Erholungseinrichtungen

| fd. Nr. | Teilergebnishaushalt | | Ergebnis des Haushalts-vorvorjahres | Ansätze des Haushalts-vorjahres einschl. Nachträge | Ansatz des Haushalts-jahres | Planungsdaten des Haushalts-folgejahres | Planungsdaten des zweiten Haushalts-folgejahres | Planungsdaten des dritten Haushalts-folgejahres |
|---------|----------------------|---|-------------------------------------|--|-----------------------------|---|---|---|
| | | | 2024 | 2025 | 2026 | 2027 | 2028 | 2029 |
| | | | in € | in € | in € | in € | in € | in € |
| E 1 | + | Steuern und ähnliche Abgaben | 0,00 | 0 | 0 | 0 | 0 | 0 |
| E 2 | + | Zuwendungen, allgemeine Umlagen und sonstige Transfererträge | 6.750,80 | 700 | 100 | 100 | 0 | 0 |
| | | 41444000 Zuweisungen und Zuschüsse für laufende Zwecke von Zweckverbänden | 6.650,00 | 600 | 0 | 0 | 0 | 0 |
| | | - Zuwendung Naturpark Nassau | | | | | | |
| | | 41510000 Sonderposten aus Zuwendungen | 100,80 | 100 | 100 | 100 | 0 | 0 |
| E 3 | + | Erträge der sozialen Sicherung | 0,00 | 0 | 0 | 0 | 0 | 0 |
| E 4 | + | Öffentlich-rechtliche Leistungsentgelte | 3.600,00 | 3.500 | 3.500 | 3.700 | 4.000 | 4.300 |
| | | 43210000 Entgelte für die Benutzung von öffentlichen Einrichtungen und für wirtschaftliche Dienstleistungen | 3.600,00 | 3.500 | 3.500 | 3.700 | 4.000 | 4.300 |
| | | - Grillhütte | | | | | | |
| E 5 | + | Privatrechtliche Leistungsentgelte | 0,00 | 0 | 0 | 0 | 0 | 0 |
| E 6 | + | Kostenerstattungen und Kostenumlagen | -367,87 | 0 | 0 | 0 | 0 | 0 |
| | | 44290000 Kostenerstattungen und Kostenumlagen von Sonstigen | -367,87 | 0 | 0 | 0 | 0 | 0 |
| E 7 | + | Sonstige laufende Erträge | 0,00 | 0 | 0 | 0 | 0 | 0 |
| E 8 | = | Summe der laufenden Erträge aus Verwaltungstätigkeit (Summe E 1 bis E 7) | 9.982,93 | 4.200 | 3.600 | 3.800 | 4.000 | 4.300 |
| E 9 | - | Personal- und Versorgungsaufwendungen | 0,00 | 0 | 0 | 0 | 0 | 0 |
| E 10 | - | Aufwendungen für Sach- und Dienstleistungen | 2.670,06 | 9.500 | 3.700 | 3.700 | 3.700 | 3.700 |
| | | 52311000 Unterhaltung der Grundstücke | 42,79 | 700 | 500 | 500 | 500 | 500 |
| | | 52313000 Gebäude einschließlich der Bestandteile, die dem Gebäude zuzurechnen sind | 1.014,51 | 6.000 | 1.000 | 1.000 | 1.000 | 1.000 |
| | | - Unterhaltung Grillhütte | | | | | | |
| | | Sonderbedarf 2025: | | | | | | |
| | | - Fußboden 5.000 Euro | | | | | | |
| | | 52323000 Gebäude einschließlich der Bestandteile, die dem Gebäude zuzurechnen sind | 0,00 | 0 | 500 | 500 | 500 | 500 |
| | | u. a. Matten-Service | | | | | | |
| | | 52338000 Straßen, Wege, Plätze und Verkehrslenkungsanlagen | 997,82 | 500 | 500 | 500 | 500 | 500 |
| | | - Beschilderung Wanderwege | | | | | | |
| | | 52370000 Unterhaltung der Betriebs- und Geschäftsausstattung | 0,00 | 300 | 200 | 200 | 200 | 200 |
| | | 52380000 Geringwertige Geräte, Ausstattungs-, Ausrüstungs- und sonstige Gebrauchsgegenstände | 614,94 | 2.000 | 1.000 | 1.000 | 1.000 | 1.000 |
| | | - Sonderbedarfe | | | | | | |
| | | 2024: Tourismusprojekte aus Dorfmoderation 5.000 € | | | | | | |
| | | 2025: Bänke Bildches Eiche | | | | | | |
| E 11 | - | Abschreibungen | 2.061,51 | 2.150 | 2.850 | 2.850 | 2.550 | 1.350 |
| | | 53230000 Abschreibungen auf gezahlte Investitionszuschüsse als Nutzungsberechtigter | 653,82 | 700 | 700 | 700 | 500 | 0 |
| | | 53450000 Abschreibungen auf bebaute Grundstücke und grundstücksgleiche Rechte mit Sportanlagen | 0,00 | 0 | 700 | 700 | 700 | 700 |
| | | 53490000 Abschreibungen auf bebaute Grundstücke und grundstücksgleiche Rechte mit sonstigen Gebäuden | 1.215,36 | 1.250 | 1.250 | 1.250 | 1.150 | 450 |

Teilergebnishaushalt 2026

Gemeinde: 08 OG Großholbach

Teilhaushalt 03 Gestaltung Umwelt
Leistung 55120 Sonstige Erholungseinrichtungen

| lfd. Nr. | Teilergebnishaushalt | | Ergebnis des Haushalts-vorvorjahres | Ansätze des Haushalts-vorjahres einschl. Nachträge | Ansatz des Haushalts-jahres | Planungs-daten des Haushalts-folgejahres | Planungs-daten des zweiten Haushalts-folgejahres | Planungs-daten des dritten Haushalts-folgejahres |
|----------|----------------------|--|-------------------------------------|--|-----------------------------|--|--|--|
| | | | 2024 | 2025 | 2026 | 2027 | 2028 | 2029 |
| | | | in € | in € | in € | in € | in € | in € |
| | | 53580000 Straßen, Wege, Plätze und Verkehrsmittelanlagen | 192,33 | 200 | 200 | 200 | 200 | 200 |
| E 12 | - | Zuwendungen, Umlagen und sonstige Transferaufwendungen | 0,00 | 0 | 0 | 0 | 0 | 0 |
| E 13 | - | Aufwendungen der sozialen Sicherung | 0,00 | 0 | 0 | 0 | 0 | 0 |
| E 14 | - | Sonstige laufenden Aufwendungen | 39,19 | 100 | 100 | 100 | 100 | 100 |
| | | 56390000 Geschäftsaufwendungen / Sonstiges | 39,19 | 100 | 100 | 100 | 100 | 100 |
| E 15 | = | Summe der laufenden Aufwendungen aus Verwaltungstätigkeit (Summe E 9 bis E 14) | 4.770,76 | 11.750 | 6.650 | 6.650 | 6.350 | 5.150 |
| E 16 | = | Laufendes Ergebnis aus Verwaltungstätigkeit (Saldo E 8 und E 15) | 5.212,17 | -7.550 | -3.050 | -2.850 | -2.350 | -850 |
| E 17 | + | Zinserträge und sonstige Finanzerträge | 0,00 | 0 | 0 | 0 | 0 | 0 |
| E 18 | - | Zinsaufwendungen und sonstige Finanzaufwendungen | 0,00 | 0 | 0 | 0 | 0 | 0 |
| E 19 | = | Saldo der Zins -und sonstigen Finanzerträge und -aufwendungen (Saldo E 17 und E 18) | 0,00 | 0 | 0 | 0 | 0 | 0 |
| E 20 | = | Ordentliches Ergebnis (Summe E 16 bis E 19) | 5.212,17 | -7.550 | -3.050 | -2.850 | -2.350 | -850 |
| E 21 | | Außerordentliches Ergebnis | 0,00 | 0 | 0 | 0 | 0 | 0 |
| E 22 | | Saldo aus internen Leistungsbeziehungen | -276,84 | -500 | -500 | -500 | -500 | -500 |
| E 23 | = | Jahresergebnis (Jahresüberschuss / Jahresfehlbetrag) des Teilhaushalts (Summe E 20 bis E 22) | 4.935,33 | -8.050 | -3.550 | -3.350 | -2.850 | -1.350 |

Teilergebnishaushalt 2026

Gemeinde: 08 OG Großholbach

Teilhaushalt 03 Gestaltung Umwelt
Leistung 55210 Gewässerunterhaltung

| lfd. Nr. | Teilergebnishaushalt | | Ergebnis des Haushalts-vorvorjahres | Ansätze des Haushalts-vorjahres einschl. Nachträge | Ansatz des Haushalts-jahres | Planungsdaten des Haushalts-folgejahres | Planungsdaten des zweiten Haushalts-folgejahres | Planungsdaten des dritten Haushalts-folgejahres |
|----------|----------------------|---|-------------------------------------|--|-----------------------------|---|---|---|
| | | | 2024 | 2025 | 2026 | 2027 | 2028 | 2029 |
| | | | in € | in € | in € | in € | in € | in € |
| E 1 | + | Steuern und ähnliche Abgaben | 0,00 | 0 | 0 | 0 | 0 | 0 |
| E 2 | + | Zuwendungen, allgemeine Umlagen und sonstige Transfererträge | 0,00 | 0 | 0 | 0 | 0 | 0 |
| E 3 | + | Erträge der sozialen Sicherung | 0,00 | 0 | 0 | 0 | 0 | 0 |
| E 4 | + | Öffentlich-rechtliche Leistungsentgelte | 0,00 | 0 | 0 | 0 | 0 | 0 |
| E 5 | + | Privatrechtliche Leistungsentgelte | 0,00 | 0 | 0 | 0 | 0 | 0 |
| E 6 | + | Kostenerstattungen und Kostenumlagen | 0,00 | 0 | 0 | 0 | 0 | 0 |
| E 7 | + | Sonstige laufende Erträge | 0,00 | 0 | 0 | 0 | 0 | 0 |
| E 8 | = | Summe der laufenden Erträge aus Verwaltungstätigkeit (Summe E 1 bis E 7) | 0,00 | 0 | 0 | 0 | 0 | 0 |
| E 9 | - | Personal- und Versorgungsaufwendungen | 0,00 | 0 | 0 | 0 | 0 | 0 |
| E 10 | - | Aufwendungen für Sach- und Dienstleistungen | 0,00 | 0 | 5.000 | 1.000 | 1.000 | 1.000 |
| | | 52315000 Unterhaltung der Wasserläufe | 0,00 | 0 | 5.000 | 1.000 | 1.000 | 1.000 |
| E 11 | - | Abschreibungen | 0,00 | 0 | 0 | 0 | 0 | 0 |
| E 12 | - | Zuwendungen, Umlagen und sonstige Transferaufwendungen | 0,00 | 0 | 0 | 0 | 0 | 0 |
| E 13 | - | Aufwendungen der sozialen Sicherung | 0,00 | 0 | 0 | 0 | 0 | 0 |
| E 14 | - | Sonstige laufenden Aufwendungen | 0,00 | 0 | 0 | 0 | 0 | 0 |
| E 15 | = | Summe der laufenden Aufwendungen aus Verwaltungstätigkeit (Summe E 9 bis E 14) | 0,00 | 0 | 5.000 | 1.000 | 1.000 | 1.000 |
| E 16 | = | Laufendes Ergebnis aus Verwaltungstätigkeit (Saldo E 8 und E 15) | 0,00 | 0 | -5.000 | -1.000 | -1.000 | -1.000 |
| E 17 | + | Zinserträge und sonstige Finanzerträge | 0,00 | 0 | 0 | 0 | 0 | 0 |
| E 18 | - | Zinsaufwendungen und sonstige Finanzaufwendungen | 0,00 | 0 | 0 | 0 | 0 | 0 |
| E 19 | = | Saldo der Zins -und sonstigen Finanzerträge und -aufwendungen (Saldo E 17 und E 18) | 0,00 | 0 | 0 | 0 | 0 | 0 |
| E 20 | = | Ordentliches Ergebnis (Summe E 16 bis E 19) | 0,00 | 0 | -5.000 | -1.000 | -1.000 | -1.000 |
| E 21 | | Außerordentliches Ergebnis | 0,00 | 0 | 0 | 0 | 0 | 0 |
| E 22 | | Saldo aus internen Leistungsbeziehungen | 0,00 | 0 | 0 | 0 | 0 | 0 |
| E 23 | = | Jahresergebnis (Jahresüberschuss / Jahresfehlbetrag) des Teilhaushalts (Summe E 20 bis E 22) | 0,00 | 0 | -5.000 | -1.000 | -1.000 | -1.000 |

Teilergebnishaushalt 2026

Gemeinde: 08 OG Großholbach

Teilhaushalt 03 Gestaltung Umwelt
Leistung 55310 Friedhofswesen (Friedhofsanlagen, einschließlich Friedwald)

| lfd. Nr. | Teilergebnishaushalt | | Ergebnis des Haushalts-vorvorjahres | Ansätze des Haushalts-vorjahres einschl. Nachträge | Ansatz des Haushalts-jahres | Planungsdaten des Haushalts-folgejahres | Planungsdaten des zweiten Haushalts-folgejahres | Planungsdaten des dritten Haushalts-folgejahres |
|----------|----------------------|--|-------------------------------------|--|-----------------------------|---|---|---|
| | | | 2024 | 2025 | 2026 | 2027 | 2028 | 2029 |
| | | | in € | in € | in € | in € | in € | in € |
| E 1 | + | Steuern und ähnliche Abgaben | 0,00 | 0 | 0 | 0 | 0 | 0 |
| E 2 | + | Zuwendungen, allgemeine Umlagen und sonstige Transfererträge | 60,99 | 50 | 50 | 50 | 50 | 50 |
| | | 41510000 Sonderposten aus Zuwendungen | 60,99 | 50 | 50 | 50 | 50 | 50 |
| E 3 | + | Erträge der sozialen Sicherung | 0,00 | 0 | 0 | 0 | 0 | 0 |
| E 4 | + | Öffentlich-rechtliche Leistungsentgelte | 5.490,00 | 6.000 | 7.000 | 7.000 | 7.000 | 7.000 |
| | | 43224000 Entgelte / für das Bestattungswesen | 5.490,00 | 6.000 | 7.000 | 7.000 | 7.000 | 7.000 |
| | | - ab 2024 einschließlich Grabnutzungsentgelte | | | | | | |
| E 5 | + | Privatrechtliche Leistungsentgelte | 0,00 | 0 | 0 | 0 | 0 | 0 |
| E 6 | + | Kostenerstattungen und Kostenumlagen | 0,00 | 0 | 0 | 0 | 0 | 0 |
| E 7 | + | Sonstige laufende Erträge | 0,00 | 0 | 0 | 0 | 0 | 0 |
| E 8 | = | Summe der laufenden Erträge aus Verwaltungstätigkeit (Summe E 1 bis E 7) | 5.550,99 | 6.050 | 7.050 | 7.050 | 7.050 | 7.050 |
| E 9 | - | Personal- und Versorgungsaufwendungen | 0,00 | 0 | 0 | 0 | 0 | 0 |
| E 10 | - | Aufwendungen für Sach- und Dienstleistungen | 6.537,02 | 14.350 | 17.750 | 12.750 | 12.750 | 12.750 |
| | | 52210000 Aufwendungen für Strom | -457,64 | 1.500 | 1.100 | 1.100 | 1.100 | 1.100 |
| | | 52230000 Aufwendungen für Wasser/Abwasser | 275,88 | 300 | 300 | 300 | 300 | 300 |
| | | 52260000 Aufwendungen für die Abfallbeseitigung | 464,66 | 1.000 | 800 | 800 | 800 | 800 |
| | | 52311000 Unterhaltung der Grundstücke | 1.805,79 | 3.000 | 3.000 | 2.000 | 2.000 | 2.000 |
| | | - Pflegearbeiten Bäume, Grünflächen, Wege | | | | | | |
| | | 52313000 Gebäude einschließlich der Bestandteile, die dem Gebäude zuzurechnen sind | 0,00 | 1.000 | 5.000 | 1.000 | 1.000 | 1.000 |
| | | 52370000 Unterhaltung der Betriebs- und Geschäftsausstattung | 0,00 | 50 | 50 | 50 | 50 | 50 |
| | | 52380000 Geringwertige Geräte, Ausstattungs-, Ausrüstungs- und sonstige Gebrauchsgegenstände | 0,00 | 500 | 500 | 500 | 500 | 500 |
| | | 52920000 sonstige Aufwendungen für Dienstleistungen | 4.448,33 | 7.000 | 7.000 | 7.000 | 7.000 | 7.000 |
| | | - Grabaushub, Standsicherheitsprüfung Grabsteine | | | | | | |
| E 11 | - | Abschreibungen | 7.561,65 | 7.650 | 6.700 | 4.800 | 4.800 | 4.800 |
| | | 53300000 Abschreibungen auf unbebaute Grundstücke und grundstücksgleiche Rechte | 5.058,24 | 5.100 | 4.150 | 2.250 | 2.250 | 2.250 |
| | | 53440000 Abschreibungen auf bebaute Grundstücke und grundstücksgleiche Rechte mit Kulturanlagen | 1.283,53 | 1.300 | 1.300 | 1.300 | 1.300 | 1.300 |
| | | 53490000 Abschreibungen auf bebaute Grundstücke und grundstücksgleiche Rechte mit sonstigen Gebäuden | 1.219,88 | 1.250 | 1.250 | 1.250 | 1.250 | 1.250 |
| E 12 | - | Zuwendungen, Umlagen und sonstige Transferaufwendungen | 0,00 | 0 | 0 | 0 | 0 | 0 |
| E 13 | - | Aufwendungen der sozialen Sicherung | 0,00 | 0 | 0 | 0 | 0 | 0 |
| E 14 | - | Sonstige laufenden Aufwendungen | 6,26 | 50 | 50 | 50 | 50 | 50 |
| | | 56390000 Geschäftsaufwendungen / Sonstiges | 6,26 | 50 | 50 | 50 | 50 | 50 |
| E 15 | = | Summe der laufenden Aufwendungen aus Verwaltungstätigkeit (Summe E 9 bis E 14) | 14.104,93 | 22.050 | 24.500 | 17.600 | 17.600 | 17.600 |
| E 16 | = | Laufendes Ergebnis aus Verwaltungstätigkeit (Saldo E 8 und E 15) | -8.553,94 | -16.000 | -17.450 | -10.550 | -10.550 | -10.550 |
| E 17 | + | Zinserträge und sonstige Finanzerträge | 0,00 | 0 | 0 | 0 | 0 | 0 |
| E 18 | - | Zinsaufwendungen und sonstige Finanzaufwendungen | 0,00 | 0 | 0 | 0 | 0 | 0 |
| E 19 | = | Saldo der Zins- und sonstigen Finanzerträge und -aufwendungen (Saldo E 17 und E 18) | 0,00 | 0 | 0 | 0 | 0 | 0 |

Teilergebnishaushalt 2026

Gemeinde: 08 OG Großholbach

Teilhaushalt 03 Gestaltung Umwelt
Leistung 55310 Friedhofswesen (Friedhofsanlagen, einschließlich Friedwald)

| Ifd. Nr. | Teilergebnishaushalt | | Ergebnis des Haushalts-vorvorjahres | Ansätze des Haushalts-vorjahres einschl. Nachträge | Ansatz des Haushalts-jahres | Planungs-daten des Haushalts-folgejahres | Planungs-daten des zweiten Haushalts-folgejahres | Planungs-daten des dritten Haushalts-folgejahres |
|----------|----------------------|--|-------------------------------------|--|-----------------------------|--|--|--|
| | | | 2024 | 2025 | 2026 | 2027 | 2028 | 2029 |
| | | | in € | in € | in € | in € | in € | in € |
| E 20 | = | Ordentliches Ergebnis (Summe E 16 bis E 19) | -8.553,94 | -16.000 | -17.450 | -10.550 | -10.550 | -10.550 |
| E 21 | | Außerordentliches Ergebnis | 0,00 | 0 | 0 | 0 | 0 | 0 |
| E 22 | | Saldo aus internen Leistungsbeziehungen | -6.459,60 | -7.000 | -7.000 | -7.000 | -7.000 | -7.000 |
| E 23 | = | Jahresergebnis (Jahresüberschuss / Jahresfehlbetrag) des Teilhaushalts (Summe E 20 bis E 22) | -15.013,54 | -23.000 | -24.450 | -17.550 | -17.550 | -17.550 |

Teilergebnishaushalt 2026

Gemeinde: 08 OG Großholbach

Teilhaushalt 03 Gestaltung Umwelt
Leistung 55510 Kommunale Forstwirtschaft

| lfd. Nr. | Teilergebnishaushalt | | Ergebnis des Haushalts- vorvorjahres | Ansätze des Haushalts- vorjahres einschl. Nachträge | Ansatz des Haushalts- jahres | Planungs- daten des Haushalts- folgejahres | Planungs- daten des zweiten Haushalts- folgejahres | Planungs- daten des dritten Haushalts- folgejahres |
|----------|----------------------|--|---|---|---------------------------------|--|---|---|
| | | | 2024 | 2025 | 2026 | 2027 | 2028 | 2029 |
| | | | in € | in € | in € | in € | in € | in € |
| E 1 | + | Steuern und ähnliche Abgaben | 0,00 | 0 | 0 | 0 | 0 | 0 |
| E 2 | + | Zuwendungen, allgemeine Umlagen und sonstige Transfererträge | 27.956,00 | 32.331 | 13.331 | 13.331 | 13.331 | 13.331 |
| | | 41442000 Zuweisungen und Zuschüsse für laufende Zwecke vom Land | 27.956,00 | 32.331 | 13.331 | 13.331 | 13.331 | 13.331 |
| | | - Wiederaufforstung und Schadholzaufarbeitung | | | | | | |
| E 3 | + | Erträge der sozialen Sicherung | 0,00 | 0 | 0 | 0 | 0 | 0 |
| E 4 | + | Öffentlich-rechtliche Leistungsentgelte | 0,00 | 0 | 0 | 0 | 0 | 0 |
| E 5 | + | Privatrechtliche Leistungsentgelte | 32.625,78 | 29.797 | 17.876 | 17.876 | 17.876 | 17.876 |
| | | 44110000 Erträge aus Verkäufen von Vorräten | 32.605,33 | 29.777 | 17.856 | 17.856 | 17.856 | 17.856 |
| | | - Erträge aus der Veräußerung von Stamm- u. Brennholz | | | | | | |
| | | 44120000 Mieten und Pachten | 20,45 | 20 | 20 | 20 | 20 | 20 |
| E 6 | + | Kostenerstattungen und Kostenumlagen | 129,00 | 90 | 0 | 0 | 0 | 0 |
| | | 44290000 Kostenerstattungen und Kostenumlagen von Sonstigen | 129,00 | 90 | 0 | 0 | 0 | 0 |
| E 7 | + | Sonstige laufende Erträge | 0,00 | 0 | 0 | 0 | 0 | 0 |
| E 8 | = | Summe der laufenden Erträge aus Verwaltungstätigkeit (Summe E 1 bis E 7) | 60.710,78 | 62.218 | 31.207 | 31.207 | 31.207 | 31.207 |
| E 9 | - | Personal- und Versorgungsaufwendungen | 0,00 | 0 | 0 | 0 | 0 | 0 |
| E 10 | - | Aufwendungen für Sach- und Dienstleistungen | 70.156,86 | 49.979 | 35.487 | 35.487 | 35.487 | 35.487 |
| | | 52543000 Kostenerstattungen an Gemeinden und Gemeindeverbände | 26.361,86 | 20.975 | 13.800 | 13.800 | 13.800 | 13.800 |
| | | - Erstattung Waldarbeiterlöhne an VG | | | | | | |
| | | 52543001 Kostenerstattungen und Kostenumlagen an Gemeinden und Gemeindeverbände (Sonderumlage Forst) | 4.997,37 | 5.220 | 5.220 | 5.220 | 5.220 | 5.220 |
| | | - Erstattung anteiliger Beförsterungskosten an die VG | | | | | | |
| | | 52920000 sonstige Aufwendungen für Dienstleistungen | 38.797,63 | 23.784 | 16.467 | 16.467 | 16.467 | 16.467 |
| | | - Unternehmereinsatz im Forstwirtschaftsbetrieb (u.a. Holzrückarbeiten) | | | | | | |
| E 11 | - | Abschreibungen | 704,91 | 785 | 785 | 785 | 785 | 785 |
| | | 53810000 Abschreibungen auf Fahrzeuge | 704,91 | 785 | 785 | 785 | 785 | 785 |
| E 12 | - | Zuwendungen, Umlagen und sonstige Transferaufwendungen | 0,00 | 0 | 0 | 0 | 0 | 0 |
| E 13 | - | Aufwendungen der sozialen Sicherung | 0,00 | 0 | 0 | 0 | 0 | 0 |
| E 14 | - | Sonstige laufenden Aufwendungen | 10.313,69 | 22.293 | 8.198 | 8.198 | 8.198 | 8.198 |
| | | 56390000 Geschäftsaufwendungen / Sonstiges | 6.286,58 | 17.463 | 3.558 | 3.558 | 3.558 | 3.558 |
| | | 56412000 Kfz-Versicherungen | 86,08 | 100 | 110 | 110 | 110 | 110 |
| | | 56416000 Umlagen an Schadensausgleichskassen | 3.357,43 | 4.000 | 3.300 | 3.300 | 3.300 | 3.300 |
| | | - Land- und forstwirtschaftliche Berufsgenossenschaft | | | | | | |
| | | 56419000 Sonstige Versicherungen | 28,26 | 30 | 30 | 30 | 30 | 30 |
| | | - Waldbrandversicherung | | | | | | |
| | | 56810000 Grundsteuer | 555,34 | 700 | 1.200 | 1.200 | 1.200 | 1.200 |
| E 15 | = | Summe der laufenden Aufwendungen aus Verwaltungstätigkeit (Summe E 9 bis E 14) | 81.175,46 | 73.057 | 44.470 | 44.470 | 44.470 | 44.470 |
| E 16 | = | Laufendes Ergebnis aus Verwaltungstätigkeit (Saldo E 8 und E 15) | -20.464,68 | -10.839 | -13.263 | -13.263 | -13.263 | -13.263 |
| E 17 | + | Zinserträge und sonstige Finanzerträge | 0,00 | 0 | 0 | 0 | 0 | 0 |

Teilergebnishaushalt 2026

Gemeinde: 08 OG Großholbach

Teilhaushalt 03 Gestaltung Umwelt
Leistung 55510 Kommunale Forstwirtschaft

| Itd. Nr. | Teilergebnishaushalt | | Ergebnis des Haushalts- vorjahres | Ansätze des Haushalts- vorjahres einschl. Nachträge | Ansatz des Haushalts- jahres | Planungs- daten des Haushalts- folgejahres | Planungs- daten des zweiten Haushalts- folgejahres | Planungs- daten des dritten Haushalts- folgejahres |
|----------|----------------------|--|--------------------------------------|---|---------------------------------|--|---|---|
| | | | 2024 | 2025 | 2026 | 2027 | 2028 | 2029 |
| | | | in € | in € | in € | in € | in € | in € |
| E 18 | - | Zinsaufwendungen und sonstige Finanzaufwendungen | 0,00 | 0 | 0 | 0 | 0 | 0 |
| E 19 | = | Saldo der Zins -und sonstigen Finanzerträge und -aufwendungen (Saldo E 17 und E 18) | 0,00 | 0 | 0 | 0 | 0 | 0 |
| E 20 | = | Ordentliches Ergebnis (Summe E 16 bis E 19) | -20.464,68 | -10.839 | -13.263 | -13.263 | -13.263 | -13.263 |
| E 21 | | Außerordentliches Ergebnis | 0,00 | 0 | 0 | 0 | 0 | 0 |
| E 22 | | Saldo aus internen Leistungsbeziehungen | 1.551,55 | 2.176 | 1.673 | 1.673 | 1.673 | 1.673 |
| E 23 | = | Jahresergebnis (Jahresüberschuss / Jahresfehlbetrag) des Teilhaushalts (Summe E 20 bis E 22) | -18.913,13 | -8.663 | -11.590 | -11.590 | -11.590 | -11.590 |

Teilergebnishaushalt 2026

Gemeinde: 08 OG Großholbach

Teilhaushalt 03 Gestaltung Umwelt
Leistung 55590 Feldwege, Landwirtschaftswege, Wirtschaftswege

| lfd. Nr. | Teilergebnishaushalt | | Ergebnis des Haushaltsvorvorjahres | Ansätze des Haushaltsvorjahres einschl. Nachträge | Ansatz des Haushaltsjahres | Planungsdaten des Haushaltsfolgejahres | Planungsdaten des zweiten Haushaltsfolgejahres | Planungsdaten des dritten Haushaltsfolgejahres |
|----------|----------------------|--|------------------------------------|---|----------------------------|--|--|--|
| | | | 2024 | 2025 | 2026 | 2027 | 2028 | 2029 |
| | | | in € | in € | in € | in € | in € | in € |
| E 1 | + | Steuern und ähnliche Abgaben | 0,00 | 0 | 0 | 0 | 0 | 0 |
| E 2 | + | Zuwendungen, allgemeine Umlagen und sonstige Transfererträge | 0,00 | 0 | 0 | 0 | 0 | 0 |
| E 3 | + | Erträge der sozialen Sicherung | 0,00 | 0 | 0 | 0 | 0 | 0 |
| E 4 | + | Öffentlich-rechtliche Leistungsentgelte | 0,00 | 0 | 0 | 0 | 0 | 0 |
| E 5 | + | Privatrechtliche Leistungsentgelte | 3.414,23 | 3.500 | 4.000 | 4.000 | 4.000 | 4.000 |
| | | 44120000 Mieten und Pachten | 3.414,23 | 3.500 | 4.000 | 4.000 | 4.000 | 4.000 |
| E 6 | + | Kostenerstattungen und Kostenumlagen | 0,00 | 0 | 0 | 0 | 0 | 0 |
| E 7 | + | Sonstige laufende Erträge | 0,00 | 0 | 0 | 0 | 0 | 0 |
| E 8 | = | Summe der laufenden Erträge aus Verwaltungstätigkeit (Summe E 1 bis E 7) | 3.414,23 | 3.500 | 4.000 | 4.000 | 4.000 | 4.000 |
| E 9 | - | Personal- und Versorgungsaufwendungen | 0,00 | 0 | 0 | 0 | 0 | 0 |
| E 10 | - | Aufwendungen für Sach- und Dienstleistungen | 14.396,56 | 15.000 | 26.000 | 8.000 | 8.000 | 8.000 |
| | | 52331000 Brücken, Tunnel und ingenieurtechnische Anlagen | 0,00 | 5.000 | 5.000 | 2.000 | 2.000 | 2.000 |
| | | 52338000 Straßen, Wege, Plätze und Verkehrslenkungsanlagen | 12.871,87 | 10.000 | 20.000 | 5.000 | 5.000 | 5.000 |
| | | 52920000 sonstige Aufwendungen für Dienstleistungen | 1.524,69 | 0 | 1.000 | 1.000 | 1.000 | 1.000 |
| E 11 | - | Abschreibungen | 240,24 | 250 | 250 | 150 | 0 | 0 |
| | | 53850000 Abschreibungen auf die Betriebs- und Geschäftsausstattung | 240,24 | 250 | 250 | 150 | 0 | 0 |
| E 12 | - | Zuwendungen, Umlagen und sonstige Transferaufwendungen | 0,00 | 0 | 0 | 0 | 0 | 0 |
| E 13 | - | Aufwendungen der sozialen Sicherung | 0,00 | 0 | 0 | 0 | 0 | 0 |
| E 14 | - | Sonstige laufenden Aufwendungen | 0,00 | 1.000 | 500 | 500 | 500 | 500 |
| | | 56390000 Geschäftsaufwendungen / Sonstiges | 0,00 | 1.000 | 500 | 500 | 500 | 500 |
| E 15 | = | Summe der laufenden Aufwendungen aus Verwaltungstätigkeit (Summe E 9 bis E 14) | 14.636,80 | 16.250 | 26.750 | 8.650 | 8.500 | 8.500 |
| E 16 | = | Laufendes Ergebnis aus Verwaltungstätigkeit (Saldo E 8 und E 15) | -11.222,57 | -12.750 | -22.750 | -4.650 | -4.500 | -4.500 |
| E 17 | + | Zinserträge und sonstige Finanzerträge | 0,00 | 0 | 0 | 0 | 0 | 0 |
| E 18 | - | Zinsaufwendungen und sonstige Finanzaufwendungen | 0,00 | 0 | 0 | 0 | 0 | 0 |
| E 19 | = | Saldo der Zins -und sonstigen Finanzerträge und -aufwendungen (Saldo E 17 und E 18) | 0,00 | 0 | 0 | 0 | 0 | 0 |
| E 20 | = | Ordentliches Ergebnis (Summe E 16 bis E 19) | -11.222,57 | -12.750 | -22.750 | -4.650 | -4.500 | -4.500 |
| E 21 | | Außerordentliches Ergebnis | 0,00 | 0 | 0 | 0 | 0 | 0 |
| E 22 | | Saldo aus internen Leistungsbeziehungen | -2.197,51 | -3.676 | -3.173 | -3.173 | -3.173 | -3.173 |
| E 23 | = | Jahresergebnis (Jahresüberschuss / Jahresfehlbetrag) des Teilhaushalts (Summe E 20 bis E 22) | -13.420,08 | -16.426 | -25.923 | -7.823 | -7.673 | -7.673 |

Teilergebnishaushalt 2026

Gemeinde: 08 OG Großholbach

Teilhaushalt 03 Gestaltung Umwelt
Leistung 57110 Kommunale Wirtschaftsförderung

| lfd. Nr. | Teilergebnishaushalt | | Ergebnis des Haushalts-vorvorjahres | Ansätze des Haushalts-vorjahres einschl. Nachträge | Ansatz des Haushalts-jahres | Planungsdaten des Haushalts-folgejahres | Planungsdaten des zweiten Haushalts-folgejahres | Planungsdaten des dritten Haushalts-folgejahres |
|----------|----------------------|---|-------------------------------------|--|-----------------------------|---|---|---|
| | | | 2024 | 2025 | 2026 | 2027 | 2028 | 2029 |
| | | | in € | in € | in € | in € | in € | in € |
| E 1 | + | Steuern und ähnliche Abgaben | 0,00 | 0 | 0 | 0 | 0 | 0 |
| E 2 | + | Zuwendungen, allgemeine Umlagen und sonstige Transfererträge | 0,00 | 0 | 0 | 0 | 0 | 0 |
| E 3 | + | Erträge der sozialen Sicherung | 0,00 | 0 | 0 | 0 | 0 | 0 |
| E 4 | + | Öffentlich-rechtliche Leistungsentgelte | 0,00 | 0 | 0 | 0 | 0 | 0 |
| E 5 | + | Privatrechtliche Leistungsentgelte | 0,00 | 0 | 0 | 0 | 0 | 0 |
| E 6 | + | Kostenerstattungen und Kostenumlagen | 0,00 | 0 | 0 | 0 | 0 | 0 |
| E 7 | + | Sonstige laufende Erträge | 0,00 | 0 | 0 | 0 | 0 | 0 |
| E 8 | = | Summe der laufenden Erträge aus Verwaltungstätigkeit (Summe E 1 bis E 7) | 0,00 | 0 | 0 | 0 | 0 | 0 |
| E 9 | - | Personal- und Versorgungsaufwendungen | 0,00 | 0 | 0 | 0 | 0 | 0 |
| E 10 | - | Aufwendungen für Sach- und Dienstleistungen | 0,00 | 0 | 0 | 0 | 0 | 0 |
| E 11 | - | Abschreibungen | 639,03 | 650 | 650 | 650 | 650 | 650 |
| | | <i>53220000 Abschreibungen auf immaterielle Vermögensgegenstände aus geleisteten Zuwendungen</i> | <i>639,03</i> | <i>650</i> | <i>650</i> | <i>650</i> | <i>650</i> | <i>650</i> |
| E 12 | - | Zuwendungen, Umlagen und sonstige Transferaufwendungen | 0,00 | 0 | 0 | 0 | 0 | 0 |
| E 13 | - | Aufwendungen der sozialen Sicherung | 0,00 | 0 | 0 | 0 | 0 | 0 |
| E 14 | - | Sonstige laufenden Aufwendungen | 0,00 | 0 | 0 | 0 | 0 | 0 |
| E 15 | = | Summe der laufenden Aufwendungen aus Verwaltungstätigkeit (Summe E 9 bis E 14) | 639,03 | 650 | 650 | 650 | 650 | 650 |
| E 16 | = | Laufendes Ergebnis aus Verwaltungstätigkeit (Saldo E 8 und E 15) | -639,03 | -650 | -650 | -650 | -650 | -650 |
| E 17 | + | Zinserträge und sonstige Finanzerträge | 0,00 | 0 | 0 | 0 | 0 | 0 |
| E 18 | - | Zinsaufwendungen und sonstige Finanzaufwendungen | 0,00 | 0 | 0 | 0 | 0 | 0 |
| E 19 | = | Saldo der Zins -und sonstigen Finanzerträge und -aufwendungen (Saldo E 17 und E 18) | 0,00 | 0 | 0 | 0 | 0 | 0 |
| E 20 | = | Ordentliches Ergebnis (Summe E 16 bis E 19) | -639,03 | -650 | -650 | -650 | -650 | -650 |
| E 21 | | Außerordentliches Ergebnis | 0,00 | 0 | 0 | 0 | 0 | 0 |
| E 22 | | Saldo aus internen Leistungsbeziehungen | 0,00 | 0 | 0 | 0 | 0 | 0 |
| E 23 | = | Jahresergebnis (Jahresüberschuss / Jahresfehlbetrag) des Teilhaushalts (Summe E 20 bis E 22) | -639,03 | -650 | -650 | -650 | -650 | -650 |

Teilergebnishaushalt 2026

Gemeinde: 08 OG Großholbach

Teilhaushalt 03 Gestaltung Umwelt
Leistung 57312 Dorfgemeinschaftshäuser, Bürgerhäuser

| lfd. Nr. | Teilergebnishaushalt | | Ergebnis des Haushalts-vorvorjahres | Ansätze des Haushalts-vorjahres einschl. Nachträge | Ansatz des Haushalts-jahres | Planungsdaten des Haushalts-folgejahres | Planungsdaten des zweiten Haushalts-folgejahres | Planungsdaten des dritten Haushalts-folgejahres |
|----------|----------------------|---|-------------------------------------|--|-----------------------------|---|---|---|
| | | | 2024 | 2025 | 2026 | 2027 | 2028 | 2029 |
| | | | in € | in € | in € | in € | in € | in € |
| E 1 | + | Steuern und ähnliche Abgaben | 0,00 | 0 | 0 | 0 | 0 | 0 |
| E 2 | + | Zuwendungen, allgemeine Umlagen und sonstige Transfererträge | 2.278,29 | 2.250 | 2.250 | 2.250 | 2.250 | 2.250 |
| | | 41510000 Sonderposten aus Zuwendungen | 2.278,29 | 2.250 | 2.250 | 2.250 | 2.250 | 2.250 |
| E 3 | + | Erträge der sozialen Sicherung | 0,00 | 0 | 0 | 0 | 0 | 0 |
| E 4 | + | Öffentlich-rechtliche Leistungsentgelte | 1.100,00 | 1.200 | 1.500 | 1.600 | 1.700 | 1.800 |
| | | 43210000 Entgelte für die Benutzung von öffentlichen Einrichtungen und für wirtschaftliche Dienstleistungen | 1.100,00 | 1.200 | 1.500 | 1.600 | 1.700 | 1.800 |
| E 5 | + | Privatrechtliche Leistungsentgelte | 0,00 | 0 | 0 | 0 | 0 | 0 |
| E 6 | + | Kostenerstattungen und Kostenumlagen | 6.462,00 | 6.500 | 0 | 0 | 0 | 0 |
| | | 44243000 Kostenerstattungen und Kostenumlagen von Gemeinden und Gemeindeverbänden | 6.462,00 | 6.500 | 0 | 0 | 0 | 0 |
| | | - Betriebskostenzuschuss der VG (bis 2025) | | | | | | |
| E 7 | + | Sonstige laufende Erträge | 0,00 | 0 | 0 | 0 | 0 | 0 |
| E 8 | = | Summe der laufenden Erträge aus Verwaltungstätigkeit (Summe E 1 bis E 7) | 9.840,29 | 9.950 | 3.750 | 3.850 | 3.950 | 4.050 |
| E 9 | - | Personal- und Versorgungsaufwendungen | 0,00 | 0 | 0 | 0 | 0 | 0 |
| E 10 | - | Aufwendungen für Sach- und Dienstleistungen | 27.364,38 | 14.550 | 13.550 | 12.650 | 12.650 | 12.650 |
| | | 52210000 Aufwendungen für Strom | -1.374,47 | 4.000 | 2.800 | 2.850 | 2.850 | 2.850 |
| | | 52220000 Aufwendungen für Gas | 4.975,78 | 4.000 | 3.000 | 3.050 | 3.050 | 3.050 |
| | | 52230000 Aufwendungen für Wasser/Abwasser | 777,60 | 800 | 1.000 | 1.000 | 1.000 | 1.000 |
| | | 52260000 Aufwendungen für die Abfallbeseitigung | 281,40 | 350 | 350 | 350 | 350 | 350 |
| | | 52311000 Unterhaltung der Grundstücke | 0,00 | 1.000 | 1.000 | 500 | 500 | 500 |
| | | 52313000 Gebäude einschließlich der Bestandteile, die dem Gebäude zuzurechnen sind | 22.684,28 | 3.000 | 3.000 | 3.000 | 3.000 | 3.000 |
| | | - Sonderbedarf 2024: | | | | | | |
| | | Heizkesselwechsel 25.000 € | | | | | | |
| | | 52323000 Gebäude einschließlich der Bestandteile, die dem Gebäude zuzurechnen sind | 0,00 | 0 | 1.000 | 1.000 | 1.000 | 1.000 |
| | | u. a. Matten-Service | | | | | | |
| | | 52360000 Unterhaltung der Maschinen und technischen Anlagen | 0,00 | 200 | 200 | 200 | 200 | 200 |
| | | 52370000 Unterhaltung der Betriebs- und Geschäftsausstattung | 0,00 | 200 | 200 | 200 | 200 | 200 |
| | | 52380000 Geringwertige Geräte, Ausstattungs-, Ausrüstungs- und sonstige Gebrauchsgegenstände | 19,79 | 1.000 | 1.000 | 500 | 500 | 500 |
| E 11 | - | Abschreibungen | 12.604,76 | 12.650 | 12.650 | 11.400 | 8.700 | 8.700 |
| | | 53490000 Abschreibungen auf bebaute Grundstücke und grundstücksgleiche Rechte mit sonstigen Gebäuden | 10.486,71 | 10.500 | 10.500 | 9.800 | 8.600 | 8.600 |
| | | 53850000 Abschreibungen auf die Betriebs- und Geschäftsausstattung | 2.118,05 | 2.150 | 2.150 | 1.600 | 100 | 100 |
| E 12 | - | Zuwendungen, Umlagen und sonstige Transferaufwendungen | 0,00 | 0 | 0 | 0 | 0 | 0 |
| E 13 | - | Aufwendungen der sozialen Sicherung | 0,00 | 0 | 0 | 0 | 0 | 0 |
| E 14 | - | Sonstige laufenden Aufwendungen | 400,48 | 500 | 500 | 500 | 500 | 500 |
| | | 56390000 Geschäftsaufwendungen / Sonstiges | 200,48 | 500 | 500 | 500 | 500 | 500 |
| | | - Verbrauchsmaterial | | | | | | |

Teilergebnishaushalt 2026

Gemeinde: 08 OG Großholbach

Teilhaushalt 03 Gestaltung Umwelt
Leistung 57312 Dorfgemeinschaftshäuser, Bürgerhäuser

| lfd. Nr. | Teilergebnishaushalt | | Ergebnis des Haushalts-vorvorjahres | Ansätze des Haushalts-vorjahres einschl. Nachträge | Ansatz des Haushalts-jahres | Planungsdaten des Haushalts-folgejahres | Planungsdaten des zweiten Haushalts-folgejahres | Planungsdaten des dritten Haushalts-folgejahres |
|----------|----------------------|--|-------------------------------------|--|-----------------------------|---|---|---|
| | | | 2024 | 2025 | 2026 | 2027 | 2028 | 2029 |
| | | | in € | in € | in € | in € | in € | in € |
| | | 56551000 Einzelwertberichtigung | 200,00 | 0 | 0 | 0 | 0 | 0 |
| E 15 | = | Summe der laufenden Aufwendungen aus Verwaltungstätigkeit (Summe E 9 bis E 14) | 40.369,62 | 27.700 | 26.700 | 24.550 | 21.850 | 21.850 |
| E 16 | = | Laufendes Ergebnis aus Verwaltungstätigkeit (Saldo E 8 und E 15) | -30.529,33 | -17.750 | -22.950 | -20.700 | -17.900 | -17.800 |
| E 17 | + | Zinserträge und sonstige Finanzerträge | 0,00 | 0 | 0 | 0 | 0 | 0 |
| E 18 | - | Zinsaufwendungen und sonstige Finanzaufwendungen | 0,00 | 0 | 0 | 0 | 0 | 0 |
| E 19 | = | Saldo der Zins -und sonstigen Finanzerträge und -aufwendungen (Saldo E 17 und E 18) | 0,00 | 0 | 0 | 0 | 0 | 0 |
| E 20 | = | Ordentliches Ergebnis (Summe E 16 bis E 19) | -30.529,33 | -17.750 | -22.950 | -20.700 | -17.900 | -17.800 |
| E 21 | | Außerordentliches Ergebnis | 0,00 | 0 | 0 | 0 | 0 | 0 |
| E 22 | | Saldo aus internen Leistungsbeziehungen | -438,33 | -500 | -500 | -500 | -500 | -500 |
| E 23 | = | Jahresergebnis (Jahresüberschuss / Jahresfehlbetrag) des Teilhaushalts (Summe E 20 bis E 22) | -30.967,66 | -18.250 | -23.450 | -21.200 | -18.400 | -18.300 |

Teilfinanzhaushalt 2026

Gemeinde: 08 OG Großholbach

Teilhaushalt 03 Gestaltung Umwelt
Leistung 51100 Räumliche Planungs- und Entwicklungsmaßnahmen

| lfd. Nr. | Teilfinanzhaushalt | | Ergebnis des Haushalts-vorvorjahres | Ansätze des Haushalts-vorjahres einschl. Nachträge | Ansatz des Haushalts-jahres | Planungsdaten des Haushalts-folgejahres | Planungsdaten des zweiten Haushalts-folgejahres | Planungsdaten des dritten Haushalts-folgejahres |
|----------|--------------------|--|-------------------------------------|--|-----------------------------|---|---|---|
| | | | 2024 | 2025 | 2026 | 2027 | 2028 | 2029 |
| | | | in € | in € | in € | in € | in € | in € |
| F 1 | + | Steuern und ähnliche Abgaben | 0,00 | 0 | 0 | 0 | 0 | 0 |
| F 2 | + | Zuwendungen, allgemeine Umlagen und sonstige Transfereinzahlungen | 0,00 | 0 | 0 | 0 | 0 | 0 |
| F 3 | + | Einzahlungen der sozialen Sicherung | 0,00 | 0 | 0 | 0 | 0 | 0 |
| F 4 | + | Öffentlich-rechtliche Leistungsentgelte | 0,00 | 0 | 0 | 0 | 0 | 0 |
| F 5 | + | Privatrechtliche Leistungsentgelte | 0,00 | 0 | 0 | 0 | 0 | 0 |
| F 6 | + | Kostenerstattungen und Kostenumlagen | 0,00 | 0 | 0 | 0 | 0 | 0 |
| F 7 | + | Sonstige laufende Einzahlungen | 0,00 | 0 | 0 | 0 | 0 | 0 |
| F 8 | = | Summe der laufenden Einzahlungen aus Verwaltungstätigkeit (Summe F 1 bis F 7) | 0,00 | 0 | 0 | 0 | 0 | 0 |
| F 9 | - | Personal- und Versorgungsauszahlungen | 0,00 | 0 | 0 | 0 | 0 | 0 |
| F 10 | - | Auszahlungen für Sach- und Dienstleistungen | 0,00 | 0 | 0 | 0 | 0 | 0 |
| F 11 | - | * nicht besetzt * | 0,00 | 0 | 0 | 0 | 0 | 0 |
| F 12 | - | Zuwendungen, Umlagen und sonstige Transferauszahlungen | 0,00 | 0 | 0 | 0 | 0 | 0 |
| F 13 | - | Auszahlungen der sozialen Sicherung | 0,00 | 0 | 0 | 0 | 0 | 0 |
| F 14 | - | Sonstige laufende Auszahlungen | 0,00 | 2.500 | 2.500 | 0 | 0 | 0 |
| F 15 | = | Summe der laufenden Auszahlungen aus Verwaltungstätigkeit (Summe F 9 bis F 14) | 0,00 | 2.500 | 2.500 | 0 | 0 | 0 |
| F 16 | = | Saldo der laufenden Ein- und Auszahlungen aus Verwaltungstätigkeit | 0,00 | -2.500 | -2.500 | 0 | 0 | 0 |
| F 17 | + | Zinseinzahlungen und sonstige Finanzeinzahlungen | 0,00 | 0 | 0 | 0 | 0 | 0 |
| F 18 | - | Zinsauszahlungen und sonstige Finanzauszahlungen | 0,00 | 0 | 0 | 0 | 0 | 0 |
| F 19 | = | Saldo der Zins- und der sonstigen Finanzer- und -auszahlungen | 0,00 | 0 | 0 | 0 | 0 | 0 |
| F 20 | = | Saldo der ordentlichen Ein- und Auszahlungen (Summe F 16 + F 19) | 0,00 | -2.500 | -2.500 | 0 | 0 | 0 |
| F 21 | | Saldo der außerordentlichen Ein- und Auszahlungen | 0,00 | 0 | 0 | 0 | 0 | 0 |
| F 22 | | Saldo der Ein- und Auszahlungen aus internen Leistungsbeziehungen | 0,00 | 0 | 0 | 0 | 0 | 0 |
| F 23 | | Summe der ordentlichen und außerordentlichen Ein- und Auszahlungen (Summe F 21 + F 22) | 0,00 | -2.500 | -2.500 | 0 | 0 | 0 |
| F 24 | + | Einzahlungen aus Investitionszuwendungen | 0,00 | 0 | 0 | 0 | 0 | 0 |
| F 25 | + | Einzahlungen aus Beiträgen und ähnlichen Entgelten | 0,00 | 0 | 0 | 0 | 0 | 0 |
| F 26 | + | Sonstige Investitionseinzahlungen | 0,00 | 0 | 0 | 0 | 0 | 0 |
| F 27 | = | Summe der Einzahlungen aus Investitionstätigkeit (Summe F 24 bis F 26) | 0,00 | 0 | 0 | 0 | 0 | 0 |
| F 28 | - | Auszahlungen für immaterielle Vermögensgegenstände | 0,00 | 0 | 0 | 0 | 0 | 0 |
| F 29 | - | Auszahlungen für Sachanlagen | 0,00 | 0 | 0 | 0 | 0 | 0 |
| F 30 | - | Auszahlungen für Finanzanlagen | 0,00 | 0 | 0 | 0 | 0 | 0 |
| F 31 | - | Sonstige Investitionsauszahlungen | 0,00 | 0 | 0 | 0 | 0 | 0 |
| F 32 | = | Summe der Auszahlungen aus Investitionstätigkeit (Summe F 28 bis F 31) | 0,00 | 0 | 0 | 0 | 0 | 0 |
| F 33 | = | Saldo der Ein- und Auszahlungen aus Investitionstätigkeit (Saldo F 27 und F 32) | 0,00 | 0 | 0 | 0 | 0 | 0 |
| F 34 | = | Finanzmittelüberschuss /-fehlbetrag des Teilhaushalts (Summe F 23 + F 33) | 0,00 | -2.500 | -2.500 | 0 | 0 | 0 |

Teilfinanzhaushalt 2026

Gemeinde: 08 OG Großholbach

Teilhaushalt 03 Gestaltung Umwelt
Leistung 51130 Dorferneuerung , Städtebauförderung

| lfd. Nr. | Teilfinanzhaushalt | | Ergebnis des Haushalts-vorvorjahres | Ansätze des Haushalts-vorjahres einschl. Nachträge | Ansatz des Haushalts-jahres | Planungsdaten des Haushalts-folgejahres | Planungsdaten des zweiten Haushalts-folgejahres | Planungsdaten des dritten Haushalts-folgejahres |
|----------|--------------------|--|-------------------------------------|--|-----------------------------|---|---|---|
| | | | 2024 | 2025 | 2026 | 2027 | 2028 | 2029 |
| | | | in € | in € | in € | in € | in € | in € |
| F 1 | + | Steuern und ähnliche Abgaben | 0,00 | 0 | 0 | 0 | 0 | 0 |
| F 2 | + | Zuwendungen, allgemeine Umlagen und sonstige Transfereinzahlungen | 0,00 | 0 | 60.000 | 0 | 0 | 0 |
| F 3 | + | Einzahlungen der sozialen Sicherung | 0,00 | 0 | 0 | 0 | 0 | 0 |
| F 4 | + | Öffentlich-rechtliche Leistungsentgelte | 0,00 | 0 | 0 | 0 | 0 | 0 |
| F 5 | + | Privatrechtliche Leistungsentgelte | 0,00 | 0 | 0 | 0 | 0 | 0 |
| F 6 | + | Kostenerstattungen und Kostenumlagen | 0,00 | 0 | 0 | 0 | 0 | 0 |
| F 7 | + | Sonstige laufende Einzahlungen | 0,00 | 0 | 0 | 0 | 0 | 0 |
| F 8 | = | Summe der laufenden Einzahlungen aus Verwaltungstätigkeit (Summe F 1 bis F 7) | 0,00 | 0 | 60.000 | 0 | 0 | 0 |
| F 9 | - | Personal- und Versorgungsauszahlungen | 0,00 | 0 | 0 | 0 | 0 | 0 |
| F 10 | - | Auszahlungen für Sach- und Dienstleistungen | 0,00 | 0 | 0 | 0 | 0 | 0 |
| F 11 | - | * nicht besetzt * | 0,00 | 0 | 0 | 0 | 0 | 0 |
| F 12 | - | Zuwendungen, Umlagen und sonstige Transferauszahlungen | 0,00 | 0 | 0 | 0 | 0 | 0 |
| F 13 | - | Auszahlungen der sozialen Sicherung | 0,00 | 0 | 0 | 0 | 0 | 0 |
| F 14 | - | Sonstige laufende Auszahlungen | 0,00 | 0 | 80.000 | 0 | 0 | 0 |
| F 15 | = | Summe der laufenden Auszahlungen aus Verwaltungstätigkeit (Summe F 9 bis F 14) | 0,00 | 0 | 80.000 | 0 | 0 | 0 |
| F 16 | = | Saldo der laufenden Ein- und Auszahlungen aus Verwaltungstätigkeit | 0,00 | 0 | -20.000 | 0 | 0 | 0 |
| F 17 | + | Zinseinzahlungen und sonstige Finanzeinzahlungen | 0,00 | 0 | 0 | 0 | 0 | 0 |
| F 18 | - | Zinsauszahlungen und sonstige Finanzauszahlungen | 0,00 | 0 | 0 | 0 | 0 | 0 |
| F 19 | = | Saldo der Zins- und der sonstigen Finanzein- und -auszahlungen | 0,00 | 0 | 0 | 0 | 0 | 0 |
| F 20 | = | Saldo der ordentlichen Ein- und Auszahlungen (Summe F 16 + F 19) | 0,00 | 0 | -20.000 | 0 | 0 | 0 |
| F 21 | | Saldo der außerordentlichen Ein- und Auszahlungen | 0,00 | 0 | 0 | 0 | 0 | 0 |
| F 22 | | Saldo der Ein- und Auszahlungen aus internen Leistungsbeziehungen | 0,00 | 0 | 0 | 0 | 0 | 0 |
| F 23 | | Summe der ordentlichen und außerordentlichen Ein- und Auszahlungen (Summe F 21 + F 22) | 0,00 | 0 | -20.000 | 0 | 0 | 0 |
| F 24 | + | Einzahlungen aus Investitionszuwendungen | 0,00 | 0 | 0 | 0 | 0 | 0 |
| F 25 | + | Einzahlungen aus Beiträgen und ähnlichen Entgelten | 0,00 | 0 | 0 | 0 | 0 | 0 |
| F 26 | + | Sonstige Investitionseinzahlungen | 0,00 | 0 | 0 | 0 | 0 | 0 |
| F 27 | = | Summe der Einzahlungen aus Investitionstätigkeit (Summe F 24 bis F 26) | 0,00 | 0 | 0 | 0 | 0 | 0 |
| F 28 | - | Auszahlungen für immaterielle Vermögensgegenstände | 975,00 | 15.000 | 7.500 | 0 | 0 | 0 |
| F 29 | - | Auszahlungen für Sachanlagen | 0,00 | 25.000 | 10.000 | 0 | 0 | 0 |
| F 30 | - | Auszahlungen für Finanzanlagen | 0,00 | 0 | 0 | 0 | 0 | 0 |
| F 31 | - | Sonstige Investitionsauszahlungen | 0,00 | 0 | 0 | 0 | 0 | 0 |
| F 32 | = | Summe der Auszahlungen aus Investitionstätigkeit (Summe F 28 bis F 31) | 975,00 | 40.000 | 17.500 | 0 | 0 | 0 |
| F 33 | = | Saldo der Ein- und Auszahlungen aus Investitionstätigkeit (Saldo F 27 und F 32) | -975,00 | -40.000 | -17.500 | 0 | 0 | 0 |
| F 34 | = | Finanzmittelüberschuss /-fehlbetrag des Teilhaushalts (Summe F 23 + F 33) | -975,00 | -40.000 | -37.500 | 0 | 0 | 0 |

Teilfinanzhaushalt 2026

Gemeinde: 08 OG Großholbach

Teilhaushalt 03 Gestaltung Umwelt
Leistung 53100 Elektrizitätsversorgung

| lfd. Nr. | Teilfinanzhaushalt | | Ergebnis des Haushalts-vorvorjahres | Ansätze des Haushalts-vorjahres einschl. Nachträge | Ansatz des Haushalts-jahres | Planungs-daten des Haushalts-folgejahres | Planungs-daten des zweiten Haushalts-folgejahres | Planungs-daten des dritten Haushalts-folgejahres |
|----------|--------------------|--|-------------------------------------|--|-----------------------------|--|--|--|
| | | | 2024 | 2025 | 2026 | 2027 | 2028 | 2029 |
| | | | in € | in € | in € | in € | in € | in € |
| F 1 | + | Steuern und ähnliche Abgaben | 0,00 | 0 | 0 | 0 | 0 | 0 |
| F 2 | + | Zuwendungen, allgemeine Umlagen und sonstige Transfereinzahlungen | 0,00 | 0 | 0 | 0 | 0 | 0 |
| F 3 | + | Einzahlungen der sozialen Sicherung | 0,00 | 0 | 0 | 0 | 0 | 0 |
| F 4 | + | Öffentlich-rechtliche Leistungsentgelte | 0,00 | 0 | 0 | 0 | 0 | 0 |
| F 5 | + | Privatrechtliche Leistungsentgelte | 0,00 | 0 | 0 | 0 | 0 | 0 |
| F 6 | + | Kostenerstattungen und Kostenumlagen | 0,00 | 0 | 0 | 0 | 0 | 0 |
| F 7 | + | Sonstige laufende Einzahlungen | 0,00 | 0 | 0 | 0 | 0 | 0 |
| F 8 | = | Summe der laufenden Einzahlungen aus Verwaltungstätigkeit (Summe F 1 bis F 7) | 0,00 | 0 | 0 | 0 | 0 | 0 |
| F 9 | - | Personal- und Versorgungsauszahlungen | 0,00 | 0 | 0 | 0 | 0 | 0 |
| F 10 | - | Auszahlungen für Sach- und Dienstleistungen | 0,00 | 0 | 0 | 0 | 0 | 0 |
| F 11 | - | * nicht besetzt * | 0,00 | 0 | 0 | 0 | 0 | 0 |
| F 12 | - | Zuwendungen, Umlagen und sonstige Transferauszahlungen | 0,00 | 0 | 0 | 0 | 0 | 0 |
| F 13 | - | Auszahlungen der sozialen Sicherung | 0,00 | 0 | 0 | 0 | 0 | 0 |
| F 14 | - | Sonstige laufende Auszahlungen | 0,00 | 0 | 0 | 0 | 0 | 0 |
| F 15 | = | Summe der laufenden Auszahlungen aus Verwaltungstätigkeit (Summe F 9 bis F 14) | 0,00 | 0 | 0 | 0 | 0 | 0 |
| F 16 | = | Saldo der laufenden Ein- und Auszahlungen aus Verwaltungstätigkeit | 0,00 | 0 | 0 | 0 | 0 | 0 |
| F 17 | + | Zinseinzahlungen und sonstige Finanzeinzahlungen | 0,00 | 0 | 0 | 0 | 0 | 0 |
| F 18 | - | Zinsauszahlungen und sonstige Finanzauszahlungen | 0,00 | 0 | 0 | 0 | 0 | 0 |
| F 19 | = | Saldo der Zins- und der sonstigen Finanzein- und -auszahlungen | 0,00 | 0 | 0 | 0 | 0 | 0 |
| F 20 | = | Saldo der ordentlichen Ein- und Auszahlungen (Summe F 16 + F 19) | 0,00 | 0 | 0 | 0 | 0 | 0 |
| F 21 | | Saldo der außerordentlichen Ein- und Auszahlungen | 0,00 | 0 | 0 | 0 | 0 | 0 |
| F 22 | | Saldo der Ein- und Auszahlungen aus internen Leistungsbeziehungen | 0,00 | 0 | 0 | 0 | 0 | 0 |
| F 23 | | Summe der ordentlichen und außerordentlichen Ein- und Auszahlungen (Summe F 21 + F 22) | 0,00 | 0 | 0 | 0 | 0 | 0 |
| F 24 | + | Einzahlungen aus Investitionszuwendungen | 0,00 | 0 | 0 | 0 | 0 | 0 |
| F 25 | + | Einzahlungen aus Beiträgen und ähnlichen Entgelten | 0,00 | 0 | 0 | 0 | 0 | 0 |
| F 26 | + | Sonstige Investitionseinzahlungen | 0,00 | 0 | 0 | 0 | 0 | 0 |
| F 27 | = | Summe der Einzahlungen aus Investitionstätigkeit (Summe F 24 bis F 26) | 0,00 | 0 | 0 | 0 | 0 | 0 |
| F 28 | - | Auszahlungen für immaterielle Vermögensgegenstände | 0,00 | 0 | 0 | 0 | 0 | 0 |
| F 29 | - | Auszahlungen für Sachanlagen | 0,00 | 0 | 0 | 0 | 0 | 0 |
| F 30 | - | Auszahlungen für Finanzanlagen | 0,00 | 0 | 1.000 | 0 | 0 | 0 |
| F 31 | - | Sonstige Investitionsauszahlungen | 0,00 | 0 | 0 | 0 | 0 | 0 |
| F 32 | = | Summe der Auszahlungen aus Investitionstätigkeit (Summe F 28 bis F 31) | 0,00 | 0 | 1.000 | 0 | 0 | 0 |
| F 33 | = | Saldo der Ein- und Auszahlungen aus Investitionstätigkeit (Saldo F 27 und F 32) | 0,00 | 0 | -1.000 | 0 | 0 | 0 |
| F 34 | = | Finanzmittelüberschuss /-fehlbetrag des Teilhaushalts (Summe F 23 + F 33) | 0,00 | 0 | -1.000 | 0 | 0 | 0 |

Teilfinanzhaushalt 2026

Gemeinde: 08 OG Großholbach

Teilhaushalt 03 Gestaltung Umwelt
Leistung 53101 Photovoltaik- und Windenergieanlagen

| lfd. Nr. | Teilfinanzhaushalt | | Ergebnis des Haushalts- vorvorjahres | Ansätze des Haushalts- vorjahres einschl. Nachträge | Ansatz des Haushalts- jahres | Planungs- daten des Haushalts- folgejahres | Planungs- daten des zweiten Haushalts- folgejahres | Planungs- daten des dritten Haushalts- folgejahres |
|----------|--------------------|---|---|--|---------------------------------|---|--|--|
| | | | 2024 | 2025 | 2026 | 2027 | 2028 | 2029 |
| | | | in € | in € | in € | in € | in € | in € |
| F 1 | + | Steuern und ähnliche Abgaben | 0,00 | 0 | 0 | 0 | 0 | 0 |
| F 2 | + | Zuwendungen, allgemeine Umlagen und sonstige Transfereinzahlungen | 0,00 | 0 | 0 | 0 | 0 | 0 |
| F 3 | + | Einzahlungen der sozialen Sicherung | 0,00 | 0 | 0 | 0 | 0 | 0 |
| F 4 | + | Öffentlich-rechtliche Leistungsentgelte | 0,00 | 0 | 0 | 0 | 0 | 0 |
| F 5 | + | Privatrechtliche Leistungsentgelte | 0,00 | 0 | 0 | 0 | 0 | 0 |
| F 6 | + | Kostenerstattungen und Kostenumlagen | 0,00 | 0 | 0 | 0 | 0 | 0 |
| F 7 | + | Sonstige laufende Einzahlungen | 0,00 | 0 | 0 | 0 | 0 | 0 |
| F 8 | = | Summe der laufenden Einzahlungen aus Verwaltungstätigkeit (Summe F 1 bis F 7) | 0,00 | 0 | 0 | 0 | 0 | 0 |
| F 9 | - | Personal- und Versorgungsauszahlungen | 0,00 | 0 | 0 | 0 | 0 | 0 |
| F 10 | - | Auszahlungen für Sach- und Dienstleistungen | 0,00 | 0 | 0 | 0 | 0 | 0 |
| F 11 | - | * nicht besetzt * | 0,00 | 0 | 0 | 0 | 0 | 0 |
| F 12 | - | Zuwendungen, Umlagen und sonstige Transferauszahlungen | 0,00 | 0 | 0 | 0 | 0 | 0 |
| F 13 | - | Auszahlungen der sozialen Sicherung | 0,00 | 0 | 0 | 0 | 0 | 0 |
| F 14 | - | Sonstige laufende Auszahlungen | 0,00 | 0 | 0 | 0 | 0 | 0 |
| F 15 | = | Summe der laufenden Auszahlungen aus Verwaltungstätigkeit (Summe F 9 bis F 14) | 0,00 | 0 | 0 | 0 | 0 | 0 |
| F 16 | = | Saldo der laufenden Ein- und Auszahlungen aus Verwaltungstätigkeit | 0,00 | 0 | 0 | 0 | 0 | 0 |
| F 17 | + | Zinseinzahlungen und sonstige Finanzeinzahlungen | 0,00 | 0 | 0 | 0 | 0 | 0 |
| F 18 | - | Zinsauszahlungen und sonstige Finanzauszahlungen | 0,00 | 0 | 0 | 0 | 0 | 0 |
| F 19 | = | Saldo der Zins- und der sonstigen Finanzein- und -auszahlungen | 0,00 | 0 | 0 | 0 | 0 | 0 |
| F 20 | = | Saldo der ordentlichen Ein- und Auszahlungen (Summe F 16 + F 19) | 0,00 | 0 | 0 | 0 | 0 | 0 |
| F 21 | | Saldo der außerordentlichen Ein- und Auszahlungen | 0,00 | 0 | 0 | 0 | 0 | 0 |
| F 22 | | Saldo der Ein- und Auszahlungen aus internen Leistungsbeziehungen | 0,00 | 0 | 0 | 0 | 0 | 0 |
| F 23 | | Summe der ordentlichen und außerordentlichen Ein- und Auszahlungen (Summe F 21 + F 22) | 0,00 | 0 | 0 | 0 | 0 | 0 |
| F 24 | + | Einzahlungen aus Investitionszuwendungen | 0,00 | 0 | 0 | 0 | 0 | 0 |
| F 25 | + | Einzahlungen aus Beiträgen und ähnlichen Entgelten | 0,00 | 0 | 0 | 0 | 0 | 0 |
| F 26 | + | Sonstige Investitionseinzahlungen | 0,00 | 0 | 0 | 0 | 0 | 0 |
| F 27 | = | Summe der Einzahlungen aus Investitionstätigkeit (Summe F 24 bis F 26) | 0,00 | 0 | 0 | 0 | 0 | 0 |
| F 28 | - | Auszahlungen für immaterielle Vermögensgegenstände | 0,00 | 0 | 0 | 0 | 0 | 0 |
| F 29 | - | Auszahlungen für Sachanlagen | 0,00 | 20.000 | 0 | 0 | 0 | 0 |
| F 30 | - | Auszahlungen für Finanzanlagen | 0,00 | 0 | 0 | 0 | 0 | 0 |
| F 31 | - | Sonstige Investitionsauszahlungen | 0,00 | 0 | 0 | 0 | 0 | 0 |
| F 32 | = | Summe der Auszahlungen aus Investitionstätigkeit (Summe F 28 bis F 31) | 0,00 | 20.000 | 0 | 0 | 0 | 0 |
| F 33 | = | Saldo der Ein- und Auszahlungen aus Investitionstätigkeit (Saldo F 27 und F 32) | 0,00 | -20.000 | 0 | 0 | 0 | 0 |
| F 34 | = | Finanzmittelüberschuss /-fehlbetrag des Teilhaushalts (Summe F 23 + F 33) | 0,00 | -20.000 | 0 | 0 | 0 | 0 |

Teilfinanzhaushalt 2026

Gemeinde: 08 OG Großholbach

Teilhaushalt 03 Gestaltung Umwelt
Leistung 54100 Gemeindestraßen

| lfd. Nr. | Teilfinanzhaushalt | | Ergebnis des Haushalts-vorvorjahres | Ansätze des Haushalts-vorjahres einschl. Nachträge | Ansatz des Haushalts-jahres | Planungsdaten des Haushalts-folgejahres | Planungsdaten des zweiten Haushalts-folgejahres | Planungsdaten des dritten Haushalts-folgejahres |
|----------|--------------------|--|-------------------------------------|--|-----------------------------|---|---|---|
| | | | 2024 | 2025 | 2026 | 2027 | 2028 | 2029 |
| | | | in € | in € | in € | in € | in € | in € |
| F 1 | + | Steuern und ähnliche Abgaben | 0,00 | 0 | 0 | 0 | 0 | 0 |
| F 2 | + | Zuwendungen, allgemeine Umlagen und sonstige Transfereinzahlungen | 0,00 | 0 | 0 | 0 | 0 | 0 |
| F 3 | + | Einzahlungen der sozialen Sicherung | 0,00 | 0 | 0 | 0 | 0 | 0 |
| F 4 | + | Öffentlich-rechtliche Leistungsentgelte | 0,00 | 0 | 0 | 0 | 0 | 0 |
| F 5 | + | Privatrechtliche Leistungsentgelte | 0,00 | 0 | 0 | 0 | 0 | 0 |
| F 6 | + | Kostenerstattungen und Kostenumlagen | 0,00 | 0 | 0 | 0 | 0 | 0 |
| F 7 | + | Sonstige laufende Einzahlungen | 18.463,63 | 18.500 | 20.000 | 21.500 | 22.500 | 23.000 |
| F 8 | = | Summe der laufenden Einzahlungen aus Verwaltungstätigkeit (Summe F 1 bis F 7) | 18.463,63 | 18.500 | 20.000 | 21.500 | 22.500 | 23.000 |
| F 9 | - | Personal- und Versorgungsauszahlungen | 0,00 | 0 | 0 | 0 | 0 | 0 |
| F 10 | - | Auszahlungen für Sach- und Dienstleistungen | 53.212,26 | 68.000 | 75.700 | 45.900 | 45.900 | 45.900 |
| F 11 | - | * nicht besetzt * | 0,00 | 0 | 0 | 0 | 0 | 0 |
| F 12 | - | Zuwendungen, Umlagen und sonstige Transferauszahlungen | 0,00 | 0 | 0 | 0 | 0 | 0 |
| F 13 | - | Auszahlungen der sozialen Sicherung | 0,00 | 0 | 0 | 0 | 0 | 0 |
| F 14 | - | Sonstige laufende Auszahlungen | 0,00 | 500 | 500 | 0 | 0 | 0 |
| F 15 | = | Summe der laufenden Auszahlungen aus Verwaltungstätigkeit (Summe F 9 bis F 14) | 53.212,26 | 68.500 | 76.200 | 45.900 | 45.900 | 45.900 |
| F 16 | = | Saldo der laufenden Ein- und Auszahlungen aus Verwaltungstätigkeit | -34.748,63 | -50.000 | -56.200 | -24.400 | -23.400 | -22.900 |
| F 17 | + | Zinseinzahlungen und sonstige Finanzeinzahlungen | 0,00 | 0 | 0 | 0 | 0 | 0 |
| F 18 | - | Zinsauszahlungen und sonstige Finanzauszahlungen | 0,00 | 0 | 0 | 0 | 0 | 0 |
| F 19 | = | Saldo der Zins- und der sonstigen Finanzer- und -auszahlungen | 0,00 | 0 | 0 | 0 | 0 | 0 |
| F 20 | = | Saldo der ordentlichen Ein- und Auszahlungen (Summe F 16 + F 19) | -34.748,63 | -50.000 | -56.200 | -24.400 | -23.400 | -22.900 |
| F 21 | | Saldo der außerordentlichen Ein- und Auszahlungen | 0,00 | 0 | 0 | 0 | 0 | 0 |
| F 22 | | Saldo der Ein- und Auszahlungen aus internen Leistungsbeziehungen | -1.038,15 | -1.000 | -1.000 | -1.000 | -1.000 | -1.000 |
| F 23 | | Summe der ordentlichen und außerordentlichen Ein- und Auszahlungen (Summe F 21 + F 22) | -35.786,78 | -51.000 | -57.200 | -25.400 | -24.400 | -23.900 |
| F 24 | + | Einzahlungen aus Investitionszuwendungen | 0,00 | 58.000 | 61.000 | 0 | 0 | 0 |
| F 25 | + | Einzahlungen aus Beiträgen und ähnlichen Entgelten | 0,00 | 0 | 0 | 0 | 310.000 | 0 |
| F 26 | + | Sonstige Investitionseinzahlungen | 0,00 | 0 | 0 | 0 | 0 | 0 |
| F 27 | = | Summe der Einzahlungen aus Investitionstätigkeit (Summe F 24 bis F 26) | 0,00 | 58.000 | 61.000 | 0 | 310.000 | 0 |
| F 28 | - | Auszahlungen für immaterielle Vermögensgegenstände | 0,00 | 0 | 0 | 0 | 0 | 0 |
| F 29 | - | Auszahlungen für Sachanlagen | 3.956,70 | 153.000 | 195.000 | 350.000 | 0 | 0 |
| F 30 | - | Auszahlungen für Finanzanlagen | 0,00 | 0 | 0 | 0 | 0 | 0 |
| F 31 | - | Sonstige Investitionsauszahlungen | 0,00 | 0 | 0 | 0 | 0 | 0 |
| F 32 | = | Summe der Auszahlungen aus Investitionstätigkeit (Summe F 28 bis F 31) | 3.956,70 | 153.000 | 195.000 | 350.000 | 0 | 0 |
| F 33 | = | Saldo der Ein- und Auszahlungen aus Investitionstätigkeit (Saldo F 27 und F 32) | -3.956,70 | -95.000 | -134.000 | -350.000 | 310.000 | 0 |
| F 34 | = | Finanzmittelüberschuss /-fehlbetrag des Teilhaushalts (Summe F 23 + F 33) | -39.743,48 | -146.000 | -191.200 | -375.400 | 285.600 | -23.900 |

Teilfinanzhaushalt 2026

Gemeinde: 08 OG Großholbach

Teilhaushalt 03 Gestaltung Umwelt
Leistung 54510 Kommunale Straßenreinigung, kommunaler Winterdienst

| lfd. Nr. | Teilfinanzhaushalt | | Ergebnis des Haushalts-vorvorjahres | Ansätze des Haushalts-vorjahres einschl. Nachträge | Ansatz des Haushalts-jahres | Planungsdaten des Haushalts-folgejahres | Planungsdaten des zweiten Haushalts-folgejahres | Planungsdaten des dritten Haushalts-folgejahres |
|----------|--------------------|--|-------------------------------------|--|-----------------------------|---|---|---|
| | | | 2024 | 2025 | 2026 | 2027 | 2028 | 2029 |
| | | | in € | in € | in € | in € | in € | in € |
| F 1 | + | Steuern und ähnliche Abgaben | 0,00 | 0 | 0 | 0 | 0 | 0 |
| F 2 | + | Zuwendungen, allgemeine Umlagen und sonstige Transfereinzahlungen | 0,00 | 0 | 0 | 0 | 0 | 0 |
| F 3 | + | Einzahlungen der sozialen Sicherung | 0,00 | 0 | 0 | 0 | 0 | 0 |
| F 4 | + | Öffentlich-rechtliche Leistungsentgelte | 0,00 | 0 | 0 | 0 | 0 | 0 |
| F 5 | + | Privatrechtliche Leistungsentgelte | 0,00 | 0 | 0 | 0 | 0 | 0 |
| F 6 | + | Kostenerstattungen und Kostenumlagen | 0,00 | 0 | 0 | 0 | 0 | 0 |
| F 7 | + | Sonstige laufende Einzahlungen | 0,00 | 0 | 0 | 0 | 0 | 0 |
| F 8 | = | Summe der laufenden Einzahlungen aus Verwaltungstätigkeit (Summe F 1 bis F 7) | 0,00 | 0 | 0 | 0 | 0 | 0 |
| F 9 | - | Personal- und Versorgungsauszahlungen | 0,00 | 0 | 0 | 0 | 0 | 0 |
| F 10 | - | Auszahlungen für Sach- und Dienstleistungen | 10.629,97 | 13.000 | 13.000 | 13.000 | 13.000 | 13.000 |
| F 11 | - | * nicht besetzt * | 0,00 | 0 | 0 | 0 | 0 | 0 |
| F 12 | - | Zuwendungen, Umlagen und sonstige Transferauszahlungen | 0,00 | 0 | 0 | 0 | 0 | 0 |
| F 13 | - | Auszahlungen der sozialen Sicherung | 0,00 | 0 | 0 | 0 | 0 | 0 |
| F 14 | - | Sonstige laufende Auszahlungen | 0,00 | 0 | 0 | 0 | 0 | 0 |
| F 15 | = | Summe der laufenden Auszahlungen aus Verwaltungstätigkeit (Summe F 9 bis F 14) | 10.629,97 | 13.000 | 13.000 | 13.000 | 13.000 | 13.000 |
| F 16 | = | Saldo der laufenden Ein- und Auszahlungen aus Verwaltungstätigkeit | -10.629,97 | -13.000 | -13.000 | -13.000 | -13.000 | -13.000 |
| F 17 | + | Zinseinzahlungen und sonstige Finanzeinzahlungen | 0,00 | 0 | 0 | 0 | 0 | 0 |
| F 18 | - | Zinsauszahlungen und sonstige Finanzauszahlungen | 0,00 | 0 | 0 | 0 | 0 | 0 |
| F 19 | = | Saldo der Zins- und der sonstigen Finanzer- und -auszahlungen | 0,00 | 0 | 0 | 0 | 0 | 0 |
| F 20 | = | Saldo der ordentlichen Ein- und Auszahlungen (Summe F 16 + F 19) | -10.629,97 | -13.000 | -13.000 | -13.000 | -13.000 | -13.000 |
| F 21 | | Saldo der außerordentlichen Ein- und Auszahlungen | 0,00 | 0 | 0 | 0 | 0 | 0 |
| F 22 | | Saldo der Ein- und Auszahlungen aus internen Leistungsbeziehungen | -738,24 | -500 | -500 | -500 | -500 | -500 |
| F 23 | | Summe der ordentlichen und außerordentlichen Ein- und Auszahlungen (Summe F 21 + F 22) | -11.368,21 | -13.500 | -13.500 | -13.500 | -13.500 | -13.500 |
| F 24 | + | Einzahlungen aus Investitionszuwendungen | 0,00 | 0 | 0 | 0 | 0 | 0 |
| F 25 | + | Einzahlungen aus Beiträgen und ähnlichen Entgelten | 0,00 | 0 | 0 | 0 | 0 | 0 |
| F 26 | + | Sonstige Investitionseinzahlungen | 0,00 | 0 | 0 | 0 | 0 | 0 |
| F 27 | = | Summe der Einzahlungen aus Investitionstätigkeit (Summe F 24 bis F 26) | 0,00 | 0 | 0 | 0 | 0 | 0 |
| F 28 | - | Auszahlungen für immaterielle Vermögensgegenstände | 0,00 | 0 | 0 | 0 | 0 | 0 |
| F 29 | - | Auszahlungen für Sachanlagen | 0,00 | 0 | 0 | 0 | 0 | 0 |
| F 30 | - | Auszahlungen für Finanzanlagen | 0,00 | 0 | 0 | 0 | 0 | 0 |
| F 31 | - | Sonstige Investitionsauszahlungen | 0,00 | 0 | 0 | 0 | 0 | 0 |
| F 32 | = | Summe der Auszahlungen aus Investitionstätigkeit (Summe F 28 bis F 31) | 0,00 | 0 | 0 | 0 | 0 | 0 |
| F 33 | = | Saldo der Ein- und Auszahlungen aus Investitionstätigkeit (Saldo F 27 und F 32) | 0,00 | 0 | 0 | 0 | 0 | 0 |
| F 34 | = | Finanzmittelüberschuss /-fehlbetrag des Teilhaushalts (Summe F 23 + F 33) | -11.368,21 | -13.500 | -13.500 | -13.500 | -13.500 | -13.500 |

Teilfinanzhaushalt 2026

Gemeinde: 08 OG Großholbach

Teilhaushalt 03 Gestaltung Umwelt
Leistung 55110 Öffentliches Grün, Landschaftsbau

| lfd. Nr. | Teilfinanzhaushalt | | Ergebnis des Haushalts-vorvorjahres | Ansätze des Haushalts-vorjahres einschl. Nachträge | Ansatz des Haushalts-jahres | Planungsdaten des Haushalts-folgejahres | Planungsdaten des zweiten Haushalts-folgejahres | Planungsdaten des dritten Haushalts-folgejahres |
|----------|--------------------|--|-------------------------------------|--|-----------------------------|---|---|---|
| | | | 2024 | 2025 | 2026 | 2027 | 2028 | 2029 |
| | | | in € | in € | in € | in € | in € | in € |
| F 1 | + | Steuern und ähnliche Abgaben | 0,00 | 0 | 0 | 0 | 0 | 0 |
| F 2 | + | Zuwendungen, allgemeine Umlagen und sonstige Transfereinzahlungen | 0,00 | 0 | 5.600 | 5.600 | 5.600 | 5.600 |
| F 3 | + | Einzahlungen der sozialen Sicherung | 0,00 | 0 | 0 | 0 | 0 | 0 |
| F 4 | + | Öffentlich-rechtliche Leistungsentgelte | 0,00 | 0 | 0 | 0 | 0 | 0 |
| F 5 | + | Privatrechtliche Leistungsentgelte | 0,00 | 0 | 0 | 0 | 0 | 0 |
| F 6 | + | Kostenerstattungen und Kostenumlagen | 0,00 | 200 | 200 | 200 | 200 | 200 |
| F 7 | + | Sonstige laufende Einzahlungen | 0,00 | 0 | 0 | 0 | 0 | 0 |
| F 8 | = | Summe der laufenden Einzahlungen aus Verwaltungstätigkeit (Summe F 1 bis F 7) | 0,00 | 200 | 5.800 | 5.800 | 5.800 | 5.800 |
| F 9 | - | Personal- und Versorgungsauszahlungen | 0,00 | 0 | 0 | 0 | 0 | 0 |
| F 10 | - | Auszahlungen für Sach- und Dienstleistungen | 18.119,11 | 22.000 | 24.450 | 7.950 | 7.950 | 7.950 |
| F 11 | - | * nicht besetzt * | 0,00 | 0 | 0 | 0 | 0 | 0 |
| F 12 | - | Zuwendungen, Umlagen und sonstige Transferauszahlungen | 0,00 | 0 | 0 | 0 | 0 | 0 |
| F 13 | - | Auszahlungen der sozialen Sicherung | 0,00 | 0 | 0 | 0 | 0 | 0 |
| F 14 | - | Sonstige laufende Auszahlungen | 561,35 | 600 | 500 | 500 | 500 | 500 |
| F 15 | = | Summe der laufenden Auszahlungen aus Verwaltungstätigkeit (Summe F 9 bis F 14) | 18.680,46 | 22.600 | 24.950 | 8.450 | 8.450 | 8.450 |
| F 16 | = | Saldo der laufenden Ein- und Auszahlungen aus Verwaltungstätigkeit | -18.680,46 | -22.400 | -19.150 | -2.650 | -2.650 | -2.650 |
| F 17 | + | Zinseinzahlungen und sonstige Finanzeinzahlungen | 0,00 | 0 | 0 | 0 | 0 | 0 |
| F 18 | - | Zinsauszahlungen und sonstige Finanzauszahlungen | 0,00 | 0 | 0 | 0 | 0 | 0 |
| F 19 | = | Saldo der Zins- und der sonstigen Finanzer- und -auszahlungen | 0,00 | 0 | 0 | 0 | 0 | 0 |
| F 20 | = | Saldo der ordentlichen Ein- und Auszahlungen (Summe F 16 + F 19) | -18.680,46 | -22.400 | -19.150 | -2.650 | -2.650 | -2.650 |
| F 21 | | Saldo der außerordentlichen Ein- und Auszahlungen | 0,00 | 0 | 0 | 0 | 0 | 0 |
| F 22 | | Saldo der Ein- und Auszahlungen aus internen Leistungsbeziehungen | -4.267,95 | -4.000 | -4.000 | -4.000 | -4.000 | -4.000 |
| F 23 | | Summe der ordentlichen und außerordentlichen Ein- und Auszahlungen (Summe F 21 + F 22) | -22.948,41 | -26.400 | -23.150 | -6.650 | -6.650 | -6.650 |
| F 24 | + | Einzahlungen aus Investitionszuwendungen | 0,00 | 0 | 0 | 0 | 0 | 0 |
| F 25 | + | Einzahlungen aus Beiträgen und ähnlichen Entgelten | 0,00 | 0 | 0 | 0 | 0 | 0 |
| F 26 | + | Sonstige Investitionseinzahlungen | 0,00 | 0 | 0 | 0 | 0 | 0 |
| F 27 | = | Summe der Einzahlungen aus Investitionstätigkeit (Summe F 24 bis F 26) | 0,00 | 0 | 0 | 0 | 0 | 0 |
| F 28 | - | Auszahlungen für immaterielle Vermögensgegenstände | 0,00 | 0 | 0 | 0 | 0 | 0 |
| F 29 | - | Auszahlungen für Sachanlagen | 0,00 | 0 | 0 | 0 | 0 | 0 |
| F 30 | - | Auszahlungen für Finanzanlagen | 0,00 | 0 | 0 | 0 | 0 | 0 |
| F 31 | - | Sonstige Investitionsauszahlungen | 0,00 | 0 | 0 | 0 | 0 | 0 |
| F 32 | = | Summe der Auszahlungen aus Investitionstätigkeit (Summe F 28 bis F 31) | 0,00 | 0 | 0 | 0 | 0 | 0 |
| F 33 | = | Saldo der Ein- und Auszahlungen aus Investitionstätigkeit (Saldo F 27 und F 32) | 0,00 | 0 | 0 | 0 | 0 | 0 |
| F 34 | = | Finanzmittelüberschuss /-fehlbetrag des Teilhaushalts (Summe F 23 + F 33) | -22.948,41 | -26.400 | -23.150 | -6.650 | -6.650 | -6.650 |

Teilfinanzhaushalt 2026

Gemeinde: 08 OG Großholbach

Teilhaushalt 03 Gestaltung Umwelt
Leistung 55120 Sonstige Erholungseinrichtungen

| lfd. Nr. | Teilfinanzhaushalt | | Ergebnis des Haushalts-vorvorjahres | Ansätze des Haushalts-vorjahres einschl. Nachträge | Ansatz des Haushalts-jahres | Planungsdaten des Haushalts-folgejahres | Planungsdaten des zweiten Haushalts-folgejahres | Planungsdaten des dritten Haushalts-folgejahres |
|----------|--------------------|--|-------------------------------------|--|-----------------------------|---|---|---|
| | | | 2024 | 2025 | 2026 | 2027 | 2028 | 2029 |
| | | | in € | in € | in € | in € | in € | in € |
| F 1 | + | Steuern und ähnliche Abgaben | 0,00 | 0 | 0 | 0 | 0 | 0 |
| F 2 | + | Zuwendungen, allgemeine Umlagen und sonstige Transfereinzahlungen | 0,00 | 600 | 0 | 0 | 0 | 0 |
| F 3 | + | Einzahlungen der sozialen Sicherung | 0,00 | 0 | 0 | 0 | 0 | 0 |
| F 4 | + | Öffentlich-rechtliche Leistungsentgelte | 3.450,00 | 3.500 | 3.500 | 3.700 | 4.000 | 4.300 |
| F 5 | + | Privatrechtliche Leistungsentgelte | 0,00 | 0 | 0 | 0 | 0 | 0 |
| F 6 | + | Kostenerstattungen und Kostenumlagen | 33,00 | 0 | 0 | 0 | 0 | 0 |
| F 7 | + | Sonstige laufende Einzahlungen | 0,00 | 0 | 0 | 0 | 0 | 0 |
| F 8 | = | Summe der laufenden Einzahlungen aus Verwaltungstätigkeit (Summe F 1 bis F 7) | 3.483,00 | 4.100 | 3.500 | 3.700 | 4.000 | 4.300 |
| F 9 | - | Personal- und Versorgungsauszahlungen | 0,00 | 0 | 0 | 0 | 0 | 0 |
| F 10 | - | Auszahlungen für Sach- und Dienstleistungen | 2.670,06 | 9.500 | 3.700 | 3.700 | 3.700 | 3.700 |
| F 11 | - | * nicht besetzt * | 0,00 | 0 | 0 | 0 | 0 | 0 |
| F 12 | - | Zuwendungen, Umlagen und sonstige Transferauszahlungen | 0,00 | 0 | 0 | 0 | 0 | 0 |
| F 13 | - | Auszahlungen der sozialen Sicherung | 0,00 | 0 | 0 | 0 | 0 | 0 |
| F 14 | - | Sonstige laufende Auszahlungen | 0,00 | 100 | 100 | 100 | 100 | 100 |
| F 15 | = | Summe der laufenden Auszahlungen aus Verwaltungstätigkeit (Summe F 9 bis F 14) | 2.670,06 | 9.600 | 3.800 | 3.800 | 3.800 | 3.800 |
| F 16 | = | Saldo der laufenden Ein- und Auszahlungen aus Verwaltungstätigkeit | 812,94 | -5.500 | -300 | -100 | 200 | 500 |
| F 17 | + | Zinseinzahlungen und sonstige Finanzeinzahlungen | 0,00 | 0 | 0 | 0 | 0 | 0 |
| F 18 | - | Zinsauszahlungen und sonstige Finanzauszahlungen | 0,00 | 0 | 0 | 0 | 0 | 0 |
| F 19 | = | Saldo der Zins- und der sonstigen Finanzer- und -auszahlungen | 0,00 | 0 | 0 | 0 | 0 | 0 |
| F 20 | = | Saldo der ordentlichen Ein- und Auszahlungen (Summe F 16 + F 19) | 812,94 | -5.500 | -300 | -100 | 200 | 500 |
| F 21 | | Saldo der außerordentlichen Ein- und Auszahlungen | 0,00 | 0 | 0 | 0 | 0 | 0 |
| F 22 | | Saldo der Ein- und Auszahlungen aus internen Leistungsbeziehungen | -276,84 | -500 | -500 | -500 | -500 | -500 |
| F 23 | | Summe der ordentlichen und außerordentlichen Ein- und Auszahlungen (Summe F 21 + F 22) | 536,10 | -6.000 | -800 | -600 | -300 | 0 |
| F 24 | + | Einzahlungen aus Investitionszuwendungen | 0,00 | 0 | 0 | 0 | 0 | 0 |
| F 25 | + | Einzahlungen aus Beiträgen und ähnlichen Entgelten | 0,00 | 0 | 0 | 0 | 0 | 0 |
| F 26 | + | Sonstige Investitionseinzahlungen | 0,00 | 0 | 0 | 0 | 0 | 0 |
| F 27 | = | Summe der Einzahlungen aus Investitionstätigkeit (Summe F 24 bis F 26) | 0,00 | 0 | 0 | 0 | 0 | 0 |
| F 28 | - | Auszahlungen für immaterielle Vermögensgegenstände | 0,00 | 0 | 0 | 0 | 0 | 0 |
| F 29 | - | Auszahlungen für Sachanlagen | 6.522,76 | 10.000 | 15.000 | 0 | 0 | 0 |
| F 30 | - | Auszahlungen für Finanzanlagen | 0,00 | 0 | 0 | 0 | 0 | 0 |
| F 31 | - | Sonstige Investitionsauszahlungen | 0,00 | 0 | 0 | 0 | 0 | 0 |
| F 32 | = | Summe der Auszahlungen aus Investitionstätigkeit (Summe F 28 bis F 31) | 6.522,76 | 10.000 | 15.000 | 0 | 0 | 0 |
| F 33 | = | Saldo der Ein- und Auszahlungen aus Investitionstätigkeit (Saldo F 27 und F 32) | -6.522,76 | -10.000 | -15.000 | 0 | 0 | 0 |
| F 34 | = | Finanzmittelüberschuss /-fehlbetrag des Teilhaushalts (Summe F 23 + F 33) | -5.986,66 | -16.000 | -15.800 | -600 | -300 | 0 |

Teilfinanzhaushalt 2026

Gemeinde: 08 OG Großholbach

Teilhaushalt 03 Gestaltung Umwelt
Leistung 55210 Gewässerunterhaltung

| lfd. Nr. | Teilfinanzhaushalt | | Ergebnis des Haushalts-vorvorjahres | Ansätze des Haushalts-vorjahres einschl. Nachträge | Ansatz des Haushalts-jahres | Planungsdaten des Haushalts-folgejahres | Planungsdaten des zweiten Haushalts-folgejahres | Planungsdaten des dritten Haushalts-folgejahres |
|----------|--------------------|--|-------------------------------------|--|-----------------------------|---|---|---|
| | | | 2024 | 2025 | 2026 | 2027 | 2028 | 2029 |
| | | | in € | in € | in € | in € | in € | in € |
| F 1 | + | Steuern und ähnliche Abgaben | 0,00 | 0 | 0 | 0 | 0 | 0 |
| F 2 | + | Zuwendungen, allgemeine Umlagen und sonstige Transfereinzahlungen | 0,00 | 0 | 0 | 0 | 0 | 0 |
| F 3 | + | Einzahlungen der sozialen Sicherung | 0,00 | 0 | 0 | 0 | 0 | 0 |
| F 4 | + | Öffentlich-rechtliche Leistungsentgelte | 0,00 | 0 | 0 | 0 | 0 | 0 |
| F 5 | + | Privatrechtliche Leistungsentgelte | 0,00 | 0 | 0 | 0 | 0 | 0 |
| F 6 | + | Kostenerstattungen und Kostenumlagen | 0,00 | 0 | 0 | 0 | 0 | 0 |
| F 7 | + | Sonstige laufende Einzahlungen | 0,00 | 0 | 0 | 0 | 0 | 0 |
| F 8 | = | Summe der laufenden Einzahlungen aus Verwaltungstätigkeit (Summe F 1 bis F 7) | 0,00 | 0 | 0 | 0 | 0 | 0 |
| F 9 | - | Personal- und Versorgungsauszahlungen | 0,00 | 0 | 0 | 0 | 0 | 0 |
| F 10 | - | Auszahlungen für Sach- und Dienstleistungen | 0,00 | 0 | 5.000 | 1.000 | 1.000 | 1.000 |
| F 11 | - | * nicht besetzt * | 0,00 | 0 | 0 | 0 | 0 | 0 |
| F 12 | - | Zuwendungen, Umlagen und sonstige Transferauszahlungen | 0,00 | 0 | 0 | 0 | 0 | 0 |
| F 13 | - | Auszahlungen der sozialen Sicherung | 0,00 | 0 | 0 | 0 | 0 | 0 |
| F 14 | - | Sonstige laufende Auszahlungen | 0,00 | 0 | 0 | 0 | 0 | 0 |
| F 15 | = | Summe der laufenden Auszahlungen aus Verwaltungstätigkeit (Summe F 9 bis F 14) | 0,00 | 0 | 5.000 | 1.000 | 1.000 | 1.000 |
| F 16 | = | Saldo der laufenden Ein- und Auszahlungen aus Verwaltungstätigkeit | 0,00 | 0 | -5.000 | -1.000 | -1.000 | -1.000 |
| F 17 | + | Zinseinzahlungen und sonstige Finanzeinzahlungen | 0,00 | 0 | 0 | 0 | 0 | 0 |
| F 18 | - | Zinsauszahlungen und sonstige Finanzauszahlungen | 0,00 | 0 | 0 | 0 | 0 | 0 |
| F 19 | = | Saldo der Zins- und der sonstigen Finanzer- und -auszahlungen | 0,00 | 0 | 0 | 0 | 0 | 0 |
| F 20 | = | Saldo der ordentlichen Ein- und Auszahlungen (Summe F 16 + F 19) | 0,00 | 0 | -5.000 | -1.000 | -1.000 | -1.000 |
| F 21 | | Saldo der außerordentlichen Ein- und Auszahlungen | 0,00 | 0 | 0 | 0 | 0 | 0 |
| F 22 | | Saldo der Ein- und Auszahlungen aus internen Leistungsbeziehungen | 0,00 | 0 | 0 | 0 | 0 | 0 |
| F 23 | | Summe der ordentlichen und außerordentlichen Ein- und Auszahlungen (Summe F 21 + F 22) | 0,00 | 0 | -5.000 | -1.000 | -1.000 | -1.000 |
| F 24 | + | Einzahlungen aus Investitionszuwendungen | 0,00 | 0 | 0 | 0 | 0 | 0 |
| F 25 | + | Einzahlungen aus Beiträgen und ähnlichen Entgelten | 0,00 | 0 | 0 | 0 | 0 | 0 |
| F 26 | + | Sonstige Investitionseinzahlungen | 0,00 | 0 | 0 | 0 | 0 | 0 |
| F 27 | = | Summe der Einzahlungen aus Investitionstätigkeit (Summe F 24 bis F 26) | 0,00 | 0 | 0 | 0 | 0 | 0 |
| F 28 | - | Auszahlungen für immaterielle Vermögensgegenstände | 0,00 | 0 | 0 | 0 | 0 | 0 |
| F 29 | - | Auszahlungen für Sachanlagen | 0,00 | 0 | 0 | 0 | 0 | 0 |
| F 30 | - | Auszahlungen für Finanzanlagen | 0,00 | 0 | 0 | 0 | 0 | 0 |
| F 31 | - | Sonstige Investitionsauszahlungen | 0,00 | 0 | 0 | 0 | 0 | 0 |
| F 32 | = | Summe der Auszahlungen aus Investitionstätigkeit (Summe F 28 bis F 31) | 0,00 | 0 | 0 | 0 | 0 | 0 |
| F 33 | = | Saldo der Ein- und Auszahlungen aus Investitionstätigkeit (Saldo F 27 und F 32) | 0,00 | 0 | 0 | 0 | 0 | 0 |
| F 34 | = | Finanzmittelüberschuss /-fehlbetrag des Teilhaushalts (Summe F 23 + F 33) | 0,00 | 0 | -5.000 | -1.000 | -1.000 | -1.000 |

Teilfinanzhaushalt 2026

Gemeinde: 08 OG Großholbach

Teilhaushalt 03 Gestaltung Umwelt
Leistung 55310 Friedhofswesen (Friedhofsanlagen, einschließlich Friedwald)

| lfd. Nr. | Teilfinanzhaushalt | | Ergebnis des Haushalts-vorvorjahres | Ansätze des Haushalts-vorjahres einschl. Nachträge | Ansatz des Haushalts-jahres | Planungsdaten des Haushalts-folgejahres | Planungsdaten des zweiten Haushalts-folgejahres | Planungsdaten des dritten Haushalts-folgejahres |
|----------|--------------------|--|-------------------------------------|--|-----------------------------|---|---|---|
| | | | 2024 | 2025 | 2026 | 2027 | 2028 | 2029 |
| | | | in € | in € | in € | in € | in € | in € |
| F 1 | + | Steuern und ähnliche Abgaben | 0,00 | 0 | 0 | 0 | 0 | 0 |
| F 2 | + | Zuwendungen, allgemeine Umlagen und sonstige Transfereinzahlungen | 0,00 | 0 | 0 | 0 | 0 | 0 |
| F 3 | + | Einzahlungen der sozialen Sicherung | 0,00 | 0 | 0 | 0 | 0 | 0 |
| F 4 | + | Öffentlich-rechtliche Leistungsentgelte | 5.490,00 | 6.000 | 7.000 | 7.000 | 7.000 | 7.000 |
| F 5 | + | Privatrechtliche Leistungsentgelte | 0,00 | 0 | 0 | 0 | 0 | 0 |
| F 6 | + | Kostenerstattungen und Kostenumlagen | 0,00 | 0 | 0 | 0 | 0 | 0 |
| F 7 | + | Sonstige laufende Einzahlungen | 0,00 | 0 | 0 | 0 | 0 | 0 |
| F 8 | = | Summe der laufenden Einzahlungen aus Verwaltungstätigkeit (Summe F 1 bis F 7) | 5.490,00 | 6.000 | 7.000 | 7.000 | 7.000 | 7.000 |
| F 9 | - | Personal- und Versorgungsauszahlungen | 0,00 | 0 | 0 | 0 | 0 | 0 |
| F 10 | - | Auszahlungen für Sach- und Dienstleistungen | 4.520,33 | 14.350 | 17.750 | 12.750 | 12.750 | 12.750 |
| F 11 | - | * nicht besetzt * | 0,00 | 0 | 0 | 0 | 0 | 0 |
| F 12 | - | Zuwendungen, Umlagen und sonstige Transferauszahlungen | 0,00 | 0 | 0 | 0 | 0 | 0 |
| F 13 | - | Auszahlungen der sozialen Sicherung | 0,00 | 0 | 0 | 0 | 0 | 0 |
| F 14 | - | Sonstige laufende Auszahlungen | 6,26 | 50 | 50 | 50 | 50 | 50 |
| F 15 | = | Summe der laufenden Auszahlungen aus Verwaltungstätigkeit (Summe F 9 bis F 14) | 4.526,59 | 14.400 | 17.800 | 12.800 | 12.800 | 12.800 |
| F 16 | = | Saldo der laufenden Ein- und Auszahlungen aus Verwaltungstätigkeit | 963,41 | -8.400 | -10.800 | -5.800 | -5.800 | -5.800 |
| F 17 | + | Zinseinzahlungen und sonstige Finanzeinzahlungen | 0,00 | 0 | 0 | 0 | 0 | 0 |
| F 18 | - | Zinsauszahlungen und sonstige Finanzauszahlungen | 0,00 | 0 | 0 | 0 | 0 | 0 |
| F 19 | = | Saldo der Zins- und der sonstigen Finanzer- und -auszahlungen | 0,00 | 0 | 0 | 0 | 0 | 0 |
| F 20 | = | Saldo der ordentlichen Ein- und Auszahlungen (Summe F 16 + F 19) | 963,41 | -8.400 | -10.800 | -5.800 | -5.800 | -5.800 |
| F 21 | | Saldo der außerordentlichen Ein- und Auszahlungen | 0,00 | 0 | 0 | 0 | 0 | 0 |
| F 22 | | Saldo der Ein- und Auszahlungen aus internen Leistungsbeziehungen | -6.459,60 | -7.000 | -7.000 | -7.000 | -7.000 | -7.000 |
| F 23 | | Summe der ordentlichen und außerordentlichen Ein- und Auszahlungen (Summe F 21 + F 22) | -5.496,19 | -15.400 | -17.800 | -12.800 | -12.800 | -12.800 |
| F 24 | + | Einzahlungen aus Investitionszuwendungen | 0,00 | 48.000 | 0 | 0 | 0 | 0 |
| F 25 | + | Einzahlungen aus Beiträgen und ähnlichen Entgelten | 328,00 | 0 | 0 | 0 | 0 | 0 |
| F 26 | + | Sonstige Investitionseinzahlungen | 0,00 | 0 | 0 | 0 | 0 | 0 |
| F 27 | = | Summe der Einzahlungen aus Investitionstätigkeit (Summe F 24 bis F 26) | 328,00 | 48.000 | 0 | 0 | 0 | 0 |
| F 28 | - | Auszahlungen für immaterielle Vermögensgegenstände | 0,00 | 0 | 0 | 0 | 0 | 0 |
| F 29 | - | Auszahlungen für Sachanlagen | 15.776,27 | 180.000 | 11.000 | 0 | 0 | 0 |
| F 30 | - | Auszahlungen für Finanzanlagen | 0,00 | 0 | 0 | 0 | 0 | 0 |
| F 31 | - | Sonstige Investitionsauszahlungen | 0,00 | 0 | 0 | 0 | 0 | 0 |
| F 32 | = | Summe der Auszahlungen aus Investitionstätigkeit (Summe F 28 bis F 31) | 15.776,27 | 180.000 | 11.000 | 0 | 0 | 0 |
| F 33 | = | Saldo der Ein- und Auszahlungen aus Investitionstätigkeit (Saldo F 27 und F 32) | -15.448,27 | -132.000 | -11.000 | 0 | 0 | 0 |
| F 34 | = | Finanzmittelüberschuss /-fehlbetrag des Teilhaushalts (Summe F 23 + F 33) | -20.944,46 | -147.400 | -28.800 | -12.800 | -12.800 | -12.800 |

Teilfinanzhaushalt 2026

Gemeinde: 08 OG Großholbach

Teilhaushalt 03 Gestaltung Umwelt
Leistung 55510 Kommunale Forstwirtschaft

| lfd. Nr. | Teilfinanzhaushalt | | Ergebnis des Haushalts-vorvorjahres | Ansätze des Haushalts-vorjahres einschl. Nachträge | Ansatz des Haushalts-jahres | Planungsdaten des Haushalts-folgejahres | Planungsdaten des zweiten Haushalts-folgejahres | Planungsdaten des dritten Haushalts-folgejahres |
|----------|--------------------|--|-------------------------------------|--|-----------------------------|---|---|---|
| | | | 2024 | 2025 | 2026 | 2027 | 2028 | 2029 |
| | | | in € | in € | in € | in € | in € | in € |
| F 1 | + | Steuern und ähnliche Abgaben | 0,00 | 0 | 0 | 0 | 0 | 0 |
| F 2 | + | Zuwendungen, allgemeine Umlagen und sonstige Transfereinzahlungen | 27.956,00 | 32.331 | 13.331 | 13.331 | 13.331 | 13.331 |
| F 3 | + | Einzahlungen der sozialen Sicherung | 0,00 | 0 | 0 | 0 | 0 | 0 |
| F 4 | + | Öffentlich-rechtliche Leistungsentgelte | 0,00 | 0 | 0 | 0 | 0 | 0 |
| F 5 | + | Privatrechtliche Leistungsentgelte | 32.625,78 | 29.797 | 17.876 | 17.876 | 17.876 | 17.876 |
| F 6 | + | Kostenerstattungen und Kostenumlagen | 1.912,99 | 90 | 0 | 0 | 0 | 0 |
| F 7 | + | Sonstige laufende Einzahlungen | 0,00 | 0 | 0 | 0 | 0 | 0 |
| F 8 | = | Summe der laufenden Einzahlungen aus Verwaltungstätigkeit (Summe F 1 bis F 7) | 62.494,77 | 62.218 | 31.207 | 31.207 | 31.207 | 31.207 |
| F 9 | - | Personal- und Versorgungsauszahlungen | 0,00 | 0 | 0 | 0 | 0 | 0 |
| F 10 | - | Auszahlungen für Sach- und Dienstleistungen | 64.618,04 | 49.979 | 35.487 | 35.487 | 35.487 | 35.487 |
| F 11 | - | * nicht besetzt * | 0,00 | 0 | 0 | 0 | 0 | 0 |
| F 12 | - | Zuwendungen, Umlagen und sonstige Transferauszahlungen | 0,00 | 0 | 0 | 0 | 0 | 0 |
| F 13 | - | Auszahlungen der sozialen Sicherung | 0,00 | 0 | 0 | 0 | 0 | 0 |
| F 14 | - | Sonstige laufende Auszahlungen | 10.587,98 | 22.293 | 8.198 | 8.198 | 8.198 | 8.198 |
| F 15 | = | Summe der laufenden Auszahlungen aus Verwaltungstätigkeit (Summe F 9 bis F 14) | 75.206,02 | 72.272 | 43.685 | 43.685 | 43.685 | 43.685 |
| F 16 | = | Saldo der laufenden Ein- und Auszahlungen aus Verwaltungstätigkeit | -12.711,25 | -10.054 | -12.478 | -12.478 | -12.478 | -12.478 |
| F 17 | + | Zinseinzahlungen und sonstige Finanzeinzahlungen | 0,00 | 0 | 0 | 0 | 0 | 0 |
| F 18 | - | Zinsauszahlungen und sonstige Finanzauszahlungen | 0,00 | 0 | 0 | 0 | 0 | 0 |
| F 19 | = | Saldo der Zins- und der sonstigen Finanzer- und -auszahlungen | 0,00 | 0 | 0 | 0 | 0 | 0 |
| F 20 | = | Saldo der ordentlichen Ein- und Auszahlungen (Summe F 16 + F 19) | -12.711,25 | -10.054 | -12.478 | -12.478 | -12.478 | -12.478 |
| F 21 | | Saldo der außerordentlichen Ein- und Auszahlungen | 0,00 | 0 | 0 | 0 | 0 | 0 |
| F 22 | | Saldo der Ein- und Auszahlungen aus internen Leistungsbeziehungen | 1.551,55 | 2.176 | 1.673 | 1.673 | 1.673 | 1.673 |
| F 23 | | Summe der ordentlichen und außerordentlichen Ein- und Auszahlungen (Summe F 21 + F 22) | -11.159,70 | -7.878 | -10.805 | -10.805 | -10.805 | -10.805 |
| F 24 | + | Einzahlungen aus Investitionszuwendungen | 0,00 | 0 | 0 | 0 | 0 | 0 |
| F 25 | + | Einzahlungen aus Beiträgen und ähnlichen Entgelten | 0,00 | 0 | 0 | 0 | 0 | 0 |
| F 26 | + | Sonstige Investitionseinzahlungen | 0,00 | 0 | 0 | 0 | 0 | 0 |
| F 27 | = | Summe der Einzahlungen aus Investitionstätigkeit (Summe F 24 bis F 26) | 0,00 | 0 | 0 | 0 | 0 | 0 |
| F 28 | - | Auszahlungen für immaterielle Vermögensgegenstände | 0,00 | 0 | 0 | 0 | 0 | 0 |
| F 29 | - | Auszahlungen für Sachanlagen | 2.749,65 | 0 | 0 | 0 | 0 | 0 |
| F 30 | - | Auszahlungen für Finanzanlagen | 0,00 | 0 | 0 | 0 | 0 | 0 |
| F 31 | - | Sonstige Investitionsauszahlungen | 0,00 | 0 | 0 | 0 | 0 | 0 |
| F 32 | = | Summe der Auszahlungen aus Investitionstätigkeit (Summe F 28 bis F 31) | 2.749,65 | 0 | 0 | 0 | 0 | 0 |
| F 33 | = | Saldo der Ein- und Auszahlungen aus Investitionstätigkeit (Saldo F 27 und F 32) | -2.749,65 | 0 | 0 | 0 | 0 | 0 |
| F 34 | = | Finanzmittelüberschuss /-fehlbetrag des Teilhaushalts (Summe F 23 + F 33) | -13.909,35 | -7.878 | -10.805 | -10.805 | -10.805 | -10.805 |

Teilfinanzhaushalt 2026

Gemeinde: 08 OG Großholbach

Teilhaushalt 03 Gestaltung Umwelt
Leistung 55590 Feldwege, Landwirtschaftswege, Wirtschaftswege

| lfd. Nr. | Teilfinanzhaushalt | | Ergebnis des Haushalts-vorvorjahres | Ansätze des Haushalts-vorjahres einschl. Nachträge | Ansatz des Haushalts-jahres | Planungsdaten des Haushalts-folgejahres | Planungsdaten des zweiten Haushalts-folgejahres | Planungsdaten des dritten Haushalts-folgejahres |
|----------|--------------------|--|-------------------------------------|--|-----------------------------|---|---|---|
| | | | 2024 | 2025 | 2026 | 2027 | 2028 | 2029 |
| | | | in € | in € | in € | in € | in € | in € |
| F 1 | + | Steuern und ähnliche Abgaben | 0,00 | 0 | 0 | 0 | 0 | 0 |
| F 2 | + | Zuwendungen, allgemeine Umlagen und sonstige Transfereinzahlungen | 0,00 | 0 | 0 | 0 | 0 | 0 |
| F 3 | + | Einzahlungen der sozialen Sicherung | 0,00 | 0 | 0 | 0 | 0 | 0 |
| F 4 | + | Öffentlich-rechtliche Leistungsentgelte | 0,00 | 0 | 0 | 0 | 0 | 0 |
| F 5 | + | Privatrechtliche Leistungsentgelte | 2.860,23 | 3.500 | 4.000 | 4.000 | 4.000 | 4.000 |
| F 6 | + | Kostenerstattungen und Kostenumlagen | 0,00 | 0 | 0 | 0 | 0 | 0 |
| F 7 | + | Sonstige laufende Einzahlungen | 0,00 | 0 | 0 | 0 | 0 | 0 |
| F 8 | = | Summe der laufenden Einzahlungen aus Verwaltungstätigkeit (Summe F 1 bis F 7) | 2.860,23 | 3.500 | 4.000 | 4.000 | 4.000 | 4.000 |
| F 9 | - | Personal- und Versorgungsauszahlungen | 0,00 | 0 | 0 | 0 | 0 | 0 |
| F 10 | - | Auszahlungen für Sach- und Dienstleistungen | 14.396,56 | 15.000 | 26.000 | 8.000 | 8.000 | 8.000 |
| F 11 | - | * nicht besetzt * | 0,00 | 0 | 0 | 0 | 0 | 0 |
| F 12 | - | Zuwendungen, Umlagen und sonstige Transferauszahlungen | 0,00 | 0 | 0 | 0 | 0 | 0 |
| F 13 | - | Auszahlungen der sozialen Sicherung | 0,00 | 0 | 0 | 0 | 0 | 0 |
| F 14 | - | Sonstige laufende Auszahlungen | 0,00 | 1.000 | 500 | 500 | 500 | 500 |
| F 15 | = | Summe der laufenden Auszahlungen aus Verwaltungstätigkeit (Summe F 9 bis F 14) | 14.396,56 | 16.000 | 26.500 | 8.500 | 8.500 | 8.500 |
| F 16 | = | Saldo der laufenden Ein- und Auszahlungen aus Verwaltungstätigkeit | -11.536,33 | -12.500 | -22.500 | -4.500 | -4.500 | -4.500 |
| F 17 | + | Zinseinzahlungen und sonstige Finanzeinzahlungen | 0,00 | 0 | 0 | 0 | 0 | 0 |
| F 18 | - | Zinsauszahlungen und sonstige Finanzauszahlungen | 0,00 | 0 | 0 | 0 | 0 | 0 |
| F 19 | = | Saldo der Zins- und der sonstigen Finanzer- und -auszahlungen | 0,00 | 0 | 0 | 0 | 0 | 0 |
| F 20 | = | Saldo der ordentlichen Ein- und Auszahlungen (Summe F 16 + F 19) | -11.536,33 | -12.500 | -22.500 | -4.500 | -4.500 | -4.500 |
| F 21 | | Saldo der außerordentlichen Ein- und Auszahlungen | 0,00 | 0 | 0 | 0 | 0 | 0 |
| F 22 | | Saldo der Ein- und Auszahlungen aus internen Leistungsbeziehungen | -2.197,51 | -3.676 | -3.173 | -3.173 | -3.173 | -3.173 |
| F 23 | | Summe der ordentlichen und außerordentlichen Ein- und Auszahlungen (Summe F 21 + F 22) | -13.733,84 | -16.176 | -25.673 | -7.673 | -7.673 | -7.673 |
| F 24 | + | Einzahlungen aus Investitionszuwendungen | 0,00 | 0 | 0 | 0 | 0 | 0 |
| F 25 | + | Einzahlungen aus Beiträgen und ähnlichen Entgelten | 0,00 | 0 | 0 | 0 | 0 | 0 |
| F 26 | + | Sonstige Investitionseinzahlungen | 0,00 | 0 | 0 | 0 | 0 | 0 |
| F 27 | = | Summe der Einzahlungen aus Investitionstätigkeit (Summe F 24 bis F 26) | 0,00 | 0 | 0 | 0 | 0 | 0 |
| F 28 | - | Auszahlungen für immaterielle Vermögensgegenstände | 0,00 | 0 | 0 | 0 | 0 | 0 |
| F 29 | - | Auszahlungen für Sachanlagen | 0,00 | 0 | 0 | 0 | 0 | 0 |
| F 30 | - | Auszahlungen für Finanzanlagen | 0,00 | 0 | 0 | 0 | 0 | 0 |
| F 31 | - | Sonstige Investitionsauszahlungen | 0,00 | 0 | 0 | 0 | 0 | 0 |
| F 32 | = | Summe der Auszahlungen aus Investitionstätigkeit (Summe F 28 bis F 31) | 0,00 | 0 | 0 | 0 | 0 | 0 |
| F 33 | = | Saldo der Ein- und Auszahlungen aus Investitionstätigkeit (Saldo F 27 und F 32) | 0,00 | 0 | 0 | 0 | 0 | 0 |
| F 34 | = | Finanzmittelüberschuss /-fehlbetrag des Teilhaushalts (Summe F 23 + F 33) | -13.733,84 | -16.176 | -25.673 | -7.673 | -7.673 | -7.673 |

Teilfinanzhaushalt 2026

Gemeinde: 08 OG Großholbach

Teilhaushalt 03 Gestaltung Umwelt
Leistung 57312 Dorfgemeinschaftshäuser, Bürgerhäuser

| lfd. Nr. | Teilfinanzhaushalt | | Ergebnis des Haushalts-vorvorjahres | Ansätze des Haushalts-vorjahres einschl. Nachträge | Ansatz des Haushalts-jahres | Planungsdaten des Haushalts-folgejahres | Planungsdaten des zweiten Haushalts-folgejahres | Planungsdaten des dritten Haushalts-folgejahres |
|----------|--------------------|--|-------------------------------------|--|-----------------------------|---|---|---|
| | | | 2024 | 2025 | 2026 | 2027 | 2028 | 2029 |
| | | | in € | in € | in € | in € | in € | in € |
| F 1 | + | Steuern und ähnliche Abgaben | 0,00 | 0 | 0 | 0 | 0 | 0 |
| F 2 | + | Zuwendungen, allgemeine Umlagen und sonstige Transfereinzahlungen | 0,00 | 0 | 0 | 0 | 0 | 0 |
| F 3 | + | Einzahlungen der sozialen Sicherung | 0,00 | 0 | 0 | 0 | 0 | 0 |
| F 4 | + | Öffentlich-rechtliche Leistungsentgelte | 1.275,00 | 1.200 | 1.500 | 1.600 | 1.700 | 1.800 |
| F 5 | + | Privatrechtliche Leistungsentgelte | 0,00 | 0 | 0 | 0 | 0 | 0 |
| F 6 | + | Kostenerstattungen und Kostenumlagen | 6.462,00 | 6.500 | 0 | 0 | 0 | 0 |
| F 7 | + | Sonstige laufende Einzahlungen | 0,00 | 0 | 0 | 0 | 0 | 0 |
| F 8 | = | Summe der laufenden Einzahlungen aus Verwaltungstätigkeit (Summe F 1 bis F 7) | 7.737,00 | 7.700 | 1.500 | 1.600 | 1.700 | 1.800 |
| F 9 | - | Personal- und Versorgungsauszahlungen | 0,00 | 0 | 0 | 0 | 0 | 0 |
| F 10 | - | Auszahlungen für Sach- und Dienstleistungen | 22.270,75 | 14.550 | 13.550 | 12.650 | 12.650 | 12.650 |
| F 11 | - | * nicht besetzt * | 0,00 | 0 | 0 | 0 | 0 | 0 |
| F 12 | - | Zuwendungen, Umlagen und sonstige Transferauszahlungen | 0,00 | 0 | 0 | 0 | 0 | 0 |
| F 13 | - | Auszahlungen der sozialen Sicherung | 0,00 | 0 | 0 | 0 | 0 | 0 |
| F 14 | - | Sonstige laufende Auszahlungen | 122,10 | 500 | 500 | 500 | 500 | 500 |
| F 15 | = | Summe der laufenden Auszahlungen aus Verwaltungstätigkeit (Summe F 9 bis F 14) | 22.392,85 | 15.050 | 14.050 | 13.150 | 13.150 | 13.150 |
| F 16 | = | Saldo der laufenden Ein- und Auszahlungen aus Verwaltungstätigkeit | -14.655,85 | -7.350 | -12.550 | -11.550 | -11.450 | -11.350 |
| F 17 | + | Zinseinzahlungen und sonstige Finanzeinzahlungen | 0,00 | 0 | 0 | 0 | 0 | 0 |
| F 18 | - | Zinsauszahlungen und sonstige Finanzauszahlungen | 0,00 | 0 | 0 | 0 | 0 | 0 |
| F 19 | = | Saldo der Zins- und der sonstigen Finanzer- und -auszahlungen | 0,00 | 0 | 0 | 0 | 0 | 0 |
| F 20 | = | Saldo der ordentlichen Ein- und Auszahlungen (Summe F 16 + F 19) | -14.655,85 | -7.350 | -12.550 | -11.550 | -11.450 | -11.350 |
| F 21 | | Saldo der außerordentlichen Ein- und Auszahlungen | 0,00 | 0 | 0 | 0 | 0 | 0 |
| F 22 | | Saldo der Ein- und Auszahlungen aus internen Leistungsbeziehungen | -438,33 | -500 | -500 | -500 | -500 | -500 |
| F 23 | | Summe der ordentlichen und außerordentlichen Ein- und Auszahlungen (Summe F 21 + F 22) | -15.094,18 | -7.850 | -13.050 | -12.050 | -11.950 | -11.850 |
| F 24 | + | Einzahlungen aus Investitionszuwendungen | 0,00 | 0 | 0 | 0 | 0 | 0 |
| F 25 | + | Einzahlungen aus Beiträgen und ähnlichen Entgelten | 0,00 | 0 | 0 | 0 | 0 | 0 |
| F 26 | + | Sonstige Investitionseinzahlungen | 0,00 | 0 | 0 | 0 | 0 | 0 |
| F 27 | = | Summe der Einzahlungen aus Investitionstätigkeit (Summe F 24 bis F 26) | 0,00 | 0 | 0 | 0 | 0 | 0 |
| F 28 | - | Auszahlungen für immaterielle Vermögensgegenstände | 0,00 | 0 | 0 | 0 | 0 | 0 |
| F 29 | - | Auszahlungen für Sachanlagen | 0,00 | 8.000 | 0 | 0 | 0 | 0 |
| F 30 | - | Auszahlungen für Finanzanlagen | 0,00 | 0 | 0 | 0 | 0 | 0 |
| F 31 | - | Sonstige Investitionsauszahlungen | 0,00 | 0 | 0 | 0 | 0 | 0 |
| F 32 | = | Summe der Auszahlungen aus Investitionstätigkeit (Summe F 28 bis F 31) | 0,00 | 8.000 | 0 | 0 | 0 | 0 |
| F 33 | = | Saldo der Ein- und Auszahlungen aus Investitionstätigkeit (Saldo F 27 und F 32) | 0,00 | -8.000 | 0 | 0 | 0 | 0 |
| F 34 | = | Finanzmittelüberschuss /-fehlbetrag des Teilhaushalts (Summe F 23 + F 33) | -15.094,18 | -15.850 | -13.050 | -12.050 | -11.950 | -11.850 |

Teilhaushalt 4

- Zentrale Finanzleistungen –

- Vorbericht
- Teilergebnis- und Teilfinanzfinanzhaushalt
- produktorientierter Teilhaushalt

Der Teilhaushalt 4 umfasst die folgenden Produkte:

61100 Steuern, allgemeine Zuweisungen, allgemeine Umlagen

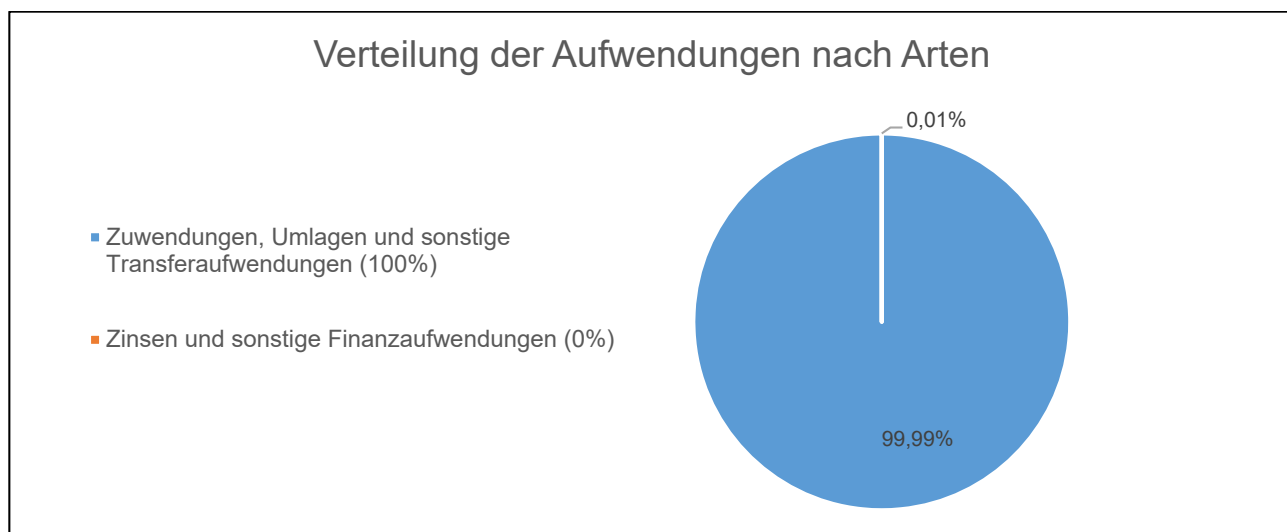
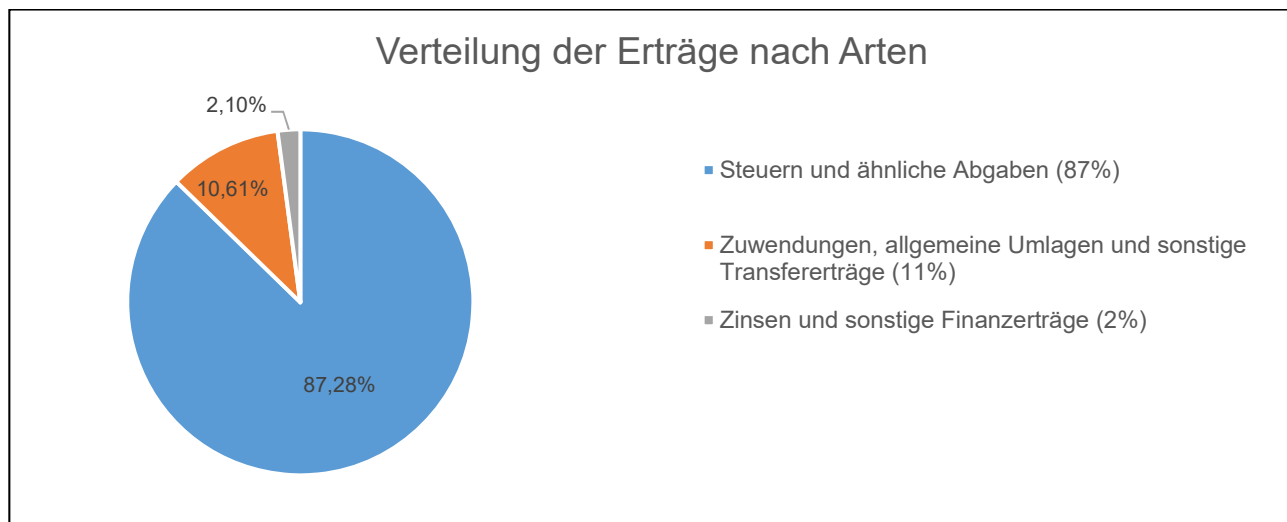
| | |
|-----------------------|--|
| Produktbeschreibung: | Grundsteuer, Gewerbesteuer, Hundesteuer, Gemeindeanteile Einkommenssteuer, Gemeindeanteile Umsatzsteuer, Schlüsselzuweisungen, Investitionsschlüsselzuweisungen, Finanzausgleichsumlage, Kreisumlage, Verbandsgemeindeumlage, Gewerbesteuerumlage, Ausgleichleistungen nach dem LFAG |
| Ziele: | Zentrale Verwaltung der allgemeinen Finanzmittel |
| Zielgruppen: | Steuerpflichtige, Behörden, MitarbeiterInnen |
| Auftragsgrundlagen: | Gesetze, Satzungen |
| Produktverantwortung: | Verbandsgemeindeverwaltung, Fachbereich 1 - Sachgebiete 1.4 und 1.5. |

61200 Sonstige allgemeine Finanzwirtschaft *(soweit nicht einem anderen Produkt zuzuordnen)*

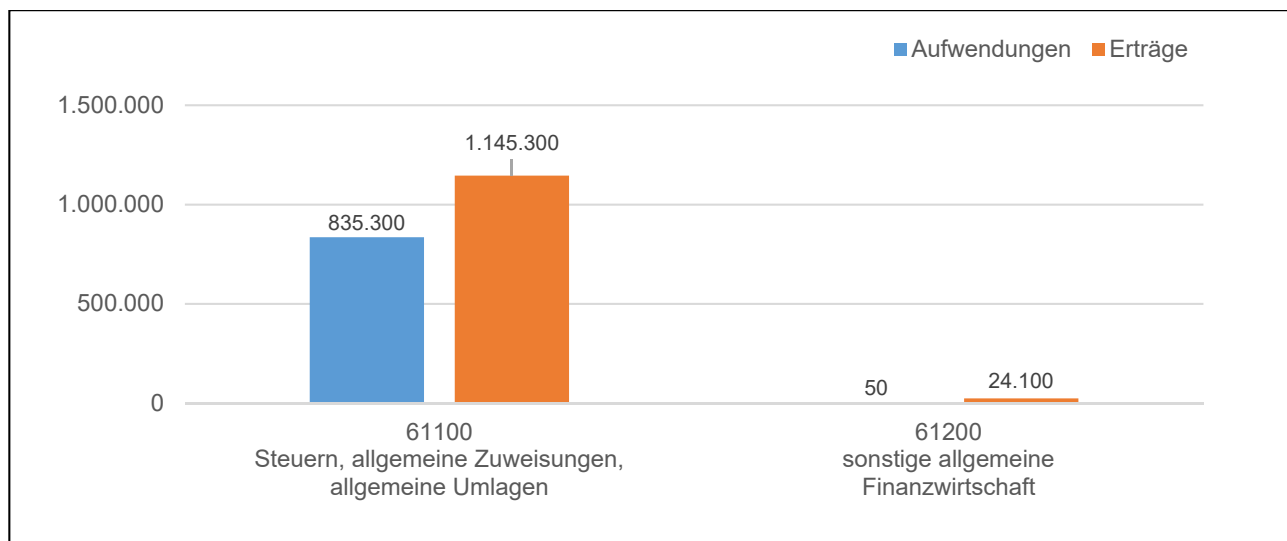
| | |
|-----------------------|--|
| Produktbeschreibung: | Ein- und Auszahlungen für Kredite, Zinserträge und Zinsaufwendungen, Schuldendiensthilfen, u. a. |
| Ziele: | Maximierung der Zinserträge, Minimierung der Zinsaufwendungen |
| Zielgruppen: | Banken und Sparkassen, MitarbeiterInnen |
| Auftragsgrundlagen: | Gesetze, Verträge, organisatorische Regelungen |
| Produktverantwortung: | Verbandsgemeindeverwaltung, Fachbereich 1 - Sachgebiete 1.4 und 1.5. |

1 Teilergebnishaushalt

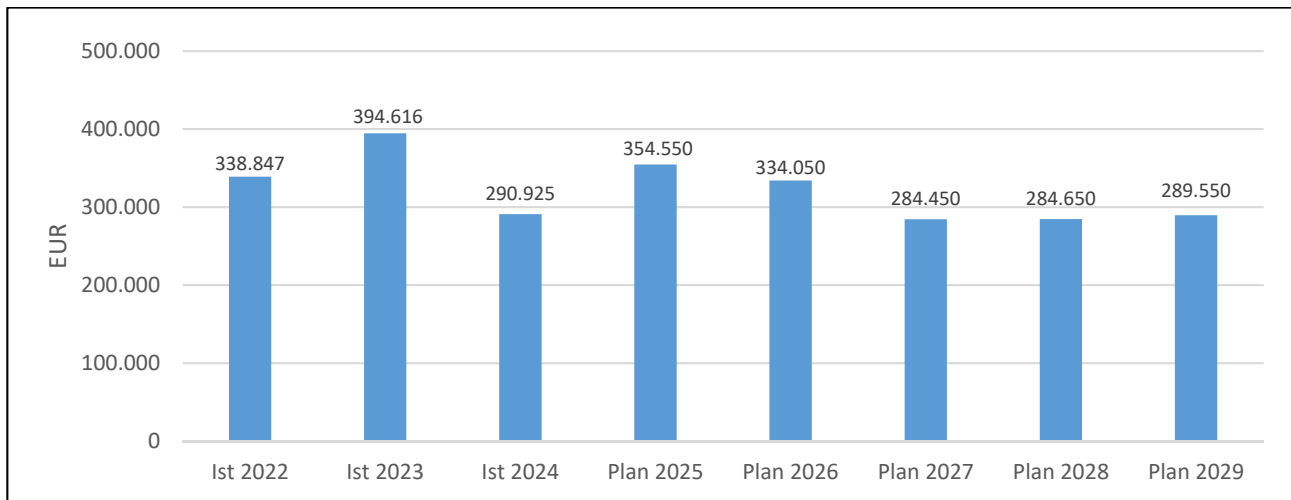
1.1 Übersicht über die Erträge und Aufwendungen im Teilhaushalt (ohne ILV)



1.2 Produktübersicht (ohne ILV)



1.3 Entwicklung der Jahresergebnisse (einschl. Saldo aus ILV)



2 Teilfinanzhaushalt

Im Teilfinanzhaushalt werden neben den Ein- und Auszahlungen nach dem Kassenwirksamkeitsprinzip die investiven Ein- und Auszahlungen dargestellt. Von den Planansätzen her stehen den Ein- und Auszahlungen die entsprechenden Erträge und Aufwendungen im Ergebnishaushalt gegenüber, so dass nicht nochmals auf die Zahlungsströme eingegangen wird. Dargestellt werden daher nur Ein- und Auszahlungen im Rahmen der Investitionstätigkeit.

Im Teilhaushalt 4 sind im Jahr 2026, wie auch im Vorjahr, keine Investitionseinzahlungen und -auszahlungen zu veranschlagen.

Der Finanzmittelüberschuss dieses Teilhaushalts beträgt 334.050 Euro (F 34).

Teilergebnishaushalt 2026

Gemeinde: 08 OG Großholbach

Teilhaushalt 04 Zentrale Finanzleistungen

| lfd. Nr. | Teilergebnishaushalt | | Ergebnis des Haushalts-vorvorjahres | Ansätze des Haushalts-vorjahres einschl. Nachträge | Ansatz des Haushalts-jahres | Planungsdaten des Haushalts-folgejahres | Planungsdaten des zweiten Haushalts-folgejahres | Planungsdaten des dritten Haushalts-folgejahres |
|----------|----------------------|---|-------------------------------------|--|-----------------------------|---|---|---|
| | | | 2024 | 2025 | 2026 | 2027 | 2028 | 2029 |
| | | | in € | in € | in € | in € | in € | in € |
| E 1 | + | Steuern und ähnliche Abgaben | 927.052,87 | 1.010.900 | 1.020.700 | 1.057.400 | 1.088.900 | 1.130.400 |
| | | 40110000 Grundsteuer A | 1.996,74 | 2.100 | 2.500 | 2.500 | 2.500 | 2.500 |
| | | 40120000 Grundsteuer B | 112.095,27 | 117.000 | 117.700 | 119.300 | 120.800 | 122.300 |
| | | 40130000 Gewerbesteuer | 95.542,29 | 155.000 | 130.000 | 136.000 | 139.000 | 146.000 |
| | | 40210000 Gemeindeanteil an der Einkommensteuer | 621.152,53 | 652.500 | 683.600 | 708.000 | 731.000 | 764.000 |
| | | 40220000 Gemeindeanteil an der Umsatzsteuer | 10.114,72 | 10.100 | 12.400 | 15.000 | 17.000 | 15.000 |
| | | 40330000 Hundesteuer | 4.146,00 | 3.600 | 3.600 | 3.600 | 3.600 | 3.600 |
| | | 40521000 Ausgleichsleistungen nach § 28 LFAG | 82.005,32 | 70.600 | 70.900 | 73.000 | 75.000 | 77.000 |
| E 2 | + | Zuwendungen, allgemeine Umlagen und sonstige Transfererträge | 139.769,00 | 152.900 | 124.100 | 126.000 | 127.000 | 128.000 |
| | | 41111000 Schlüsselzuweisung A | 131.379,00 | 149.200 | 114.450 | 116.000 | 117.000 | 118.000 |
| | | 41112000 Schlüsselzuweisung B | 8.390,00 | 3.700 | 9.650 | 10.000 | 10.000 | 10.000 |
| E 3 | + | Erträge der sozialen Sicherung | 0,00 | 0 | 0 | 0 | 0 | 0 |
| E 4 | + | Öffentlich-rechtliche Leistungsentgelte | 0,00 | 0 | 0 | 0 | 0 | 0 |
| E 5 | + | Privatrechtliche Leistungsentgelte | 0,00 | 0 | 0 | 0 | 0 | 0 |
| E 6 | + | Kostenerstattungen und Kostenumlagen | 0,00 | 0 | 0 | 0 | 0 | 0 |
| E 7 | + | Sonstige laufende Erträge | 34.000,00 | 0 | 0 | 0 | 0 | 0 |
| | | 46612000 Erträge aus der Auflösung von Sonderposten mit Rücklageanteil | 34.000,00 | 0 | 0 | 0 | 0 | 0 |
| E 8 | = | Summe der laufenden Erträge aus Verwaltungstätigkeit (Summe E 1 bis E 7) | 1.100.821,87 | 1.163.800 | 1.144.800 | 1.183.400 | 1.215.900 | 1.258.400 |
| E 9 | - | Personal- und Versorgungsaufwendungen | 0,00 | 0 | 0 | 0 | 0 | 0 |
| E 10 | - | Aufwendungen für Sach- und Dienstleistungen | 0,00 | 0 | 0 | 0 | 0 | 0 |
| E 11 | - | Abschreibungen | 0,00 | 0 | 0 | 0 | 0 | 0 |
| E 12 | - | Zuwendungen, Umlagen und sonstige Transferaufwendungen | 827.915,97 | 824.800 | 835.300 | 915.500 | 940.800 | 986.400 |
| | | 54310000 Gewerbesteuerumlage | 8.774,97 | 13.900 | 12.000 | 12.500 | 12.800 | 13.400 |
| | | 54421000 Allgemeine Umlagen an Gemeindeverbände (Kreisumlage) | 458.719,00 | 458.800 | 462.750 | 513.000 | 527.000 | 558.000 |
| | | 54423000 Allgemeine Umlagen an Gemeindeverbände (Verbandsgemeindeumlage) | 360.422,00 | 352.100 | 360.550 | 390.000 | 401.000 | 415.000 |
| E 13 | - | Aufwendungen der sozialen Sicherung | 0,00 | 0 | 0 | 0 | 0 | 0 |
| E 14 | - | Sonstige laufenden Aufwendungen | 0,00 | 0 | 0 | 0 | 0 | 0 |
| E 15 | = | Summe der laufenden Aufwendungen aus Verwaltungstätigkeit (Summe E 9 bis E 14) | 827.915,97 | 824.800 | 835.300 | 915.500 | 940.800 | 986.400 |
| E 16 | = | Laufendes Ergebnis aus Verwaltungstätigkeit (Saldo E 8 und E 15) | 272.905,90 | 339.000 | 309.500 | 267.900 | 275.100 | 272.000 |
| E 17 | + | Zinserträge und sonstige Finanzerträge | 18.032,00 | 15.600 | 24.600 | 16.600 | 9.600 | 17.600 |
| | | 47200000 Zinsen aus Stundungen und Verrentungen | 450,00 | 500 | 500 | 500 | 500 | 500 |
| | | 47920000 Vollverzinsung aus Gewerbesteuer (§ 233a AO) | 75,00 | 100 | 100 | 100 | 100 | 100 |
| | | 47990000 Sonstige Zinsen und ähnliche Erträge / Sonstige | 17.507,00 | 15.000 | 24.000 | 16.000 | 9.000 | 17.000 |
| E 18 | - | Zinsaufwendungen und sonstige Finanzaufwendungen | 13,00 | 50 | 50 | 50 | 50 | 50 |
| | | 57910000 Sonstige Zinsen und sonstige Finanzaufwendungen aus der Vollverzinsung der Gewerbesteuer (§ 233a AO) | 13,00 | 50 | 50 | 50 | 50 | 50 |
| E 19 | = | Saldo der Zins -und sonstigen Finanzerträge und -aufwendungen (Saldo E 17 und E 18) | 18.019,00 | 15.550 | 24.550 | 16.550 | 9.550 | 17.550 |
| E 20 | = | Ordentliches Ergebnis (Summe E 16 bis E 19) | 290.924,90 | 354.550 | 334.050 | 284.450 | 284.650 | 289.550 |
| E 21 | | Außerordentliches Ergebnis | 0,00 | 0 | 0 | 0 | 0 | 0 |

Teilergebnishaushalt 2026

Gemeinde: 08 OG Großholbach

Teilhaushalt 04 Zentrale Finanzleistungen

| fd. Nr. | Teilergebnishaushalt | | Ergebnis des Haushalts-vorvorjahres | Ansätze des Haushalts-vorjahres einschl. Nachträge | Ansatz des Haushalts-jahres | Planungs-daten des Haushalts-folgejahres | Planungs-daten des zweiten Haushalts-folgejahres | Planungs-daten des dritten Haushalts-folgejahres |
|---------|----------------------|--|-------------------------------------|--|-----------------------------|--|--|--|
| | | | 2024 | 2025 | 2026 | 2027 | 2028 | 2029 |
| | | | in € | in € | in € | in € | in € | in € |
| E 22 | | Saldo aus internen Leistungsbeziehungen | 0,00 | 0 | 0 | 0 | 0 | 0 |
| E 23 | = | Jahresergebnis (Jahresüberschuss / Jahresfehlbetrag) des Teilhaushalts (Summe E 20 bis E 22) | 290.924,90 | 354.550 | 334.050 | 284.450 | 284.650 | 289.550 |

Teilfinanzhaushalt 2026

Gemeinde: 08 OG Großholbach

Teilhaushalt 04 Zentrale Finanzleistungen

| lfd. Nr. | Teilfinanzhaushalt | | Ergebnis des Haushalts-vorvorjahres | Ansätze des Haushalts-vorjahres einschl. Nachträge | Ansatz des Haushalts-jahres | Planungsdaten des Haushalts-folgejahres | Planungsdaten des zweiten Haushalts-folgejahres | Planungsdaten des dritten Haushalts-folgejahres |
|----------|--------------------|--|-------------------------------------|--|-----------------------------|---|---|---|
| | | | 2024 | 2025 | 2026 | 2027 | 2028 | 2029 |
| | | | in € | in € | in € | in € | in € | in € |
| F 1 | + | Steuern und ähnliche Abgaben | 912.483,01 | 1.010.900 | 1.020.700 | 1.057.400 | 1.088.900 | 1.130.400 |
| F 2 | + | Zuwendungen, allgemeine Umlagen und sonstige Transfereinzahlungen | 139.769,00 | 152.900 | 124.100 | 126.000 | 127.000 | 128.000 |
| F 3 | + | Einzahlungen der sozialen Sicherung | 0,00 | 0 | 0 | 0 | 0 | 0 |
| F 4 | + | Öffentlich-rechtliche Leistungsentgelte | 0,00 | 0 | 0 | 0 | 0 | 0 |
| F 5 | + | Privatrechtliche Leistungsentgelte | 0,00 | 0 | 0 | 0 | 0 | 0 |
| F 6 | + | Kostenerstattungen und Kostenumlagen | 0,00 | 0 | 0 | 0 | 0 | 0 |
| F 7 | + | Sonstige laufende Einzahlungen | 0,00 | 0 | 0 | 0 | 0 | 0 |
| F 8 | = | Summe der laufenden Einzahlungen aus Verwaltungstätigkeit (Summe F 1 bis F 7) | 1.052.252,01 | 1.163.800 | 1.144.800 | 1.183.400 | 1.215.900 | 1.258.400 |
| F 9 | - | Personal- und Versorgungsauszahlungen | 0,00 | 0 | 0 | 0 | 0 | 0 |
| F 10 | - | Auszahlungen für Sach- und Dienstleistungen | 0,00 | 0 | 0 | 0 | 0 | 0 |
| F 11 | - | * nicht besetzt * | 0,00 | 0 | 0 | 0 | 0 | 0 |
| F 12 | - | Zuwendungen, Umlagen und sonstige Transferauszahlungen | 829.675,67 | 824.800 | 835.300 | 915.500 | 940.800 | 986.400 |
| F 13 | - | Auszahlungen der sozialen Sicherung | 0,00 | 0 | 0 | 0 | 0 | 0 |
| F 14 | - | Sonstige laufende Auszahlungen | 0,00 | 0 | 0 | 0 | 0 | 0 |
| F 15 | = | Summe der laufenden Auszahlungen aus Verwaltungstätigkeit (Summe F 9 bis F 14) | 829.675,67 | 824.800 | 835.300 | 915.500 | 940.800 | 986.400 |
| F 16 | = | Saldo der laufenden Ein- und Auszahlungen aus Verwaltungstätigkeit | 222.576,34 | 339.000 | 309.500 | 267.900 | 275.100 | 272.000 |
| F 17 | + | Zinseinzahlungen und sonstige Finanzeinzahlungen | 18.044,00 | 15.600 | 24.600 | 16.600 | 9.600 | 17.600 |
| F 18 | - | Zinsauszahlungen und sonstige Finanzauszahlungen | 13,00 | 50 | 50 | 50 | 50 | 50 |
| F 19 | = | Saldo der Zins- und der sonstigen Finanzer- und -auszahlungen | 18.031,00 | 15.550 | 24.550 | 16.550 | 9.550 | 17.550 |
| F 20 | = | Saldo der ordentlichen Ein- und Auszahlungen (Summe F 16 + F 19) | 240.607,34 | 354.550 | 334.050 | 284.450 | 284.650 | 289.550 |
| F 21 | | Saldo der außerordentlichen Ein- und Auszahlungen | 0,00 | 0 | 0 | 0 | 0 | 0 |
| F 22 | | Saldo der Ein- und Auszahlungen aus internen Leistungsbeziehungen | 0,00 | 0 | 0 | 0 | 0 | 0 |
| F 23 | | Summe der ordentlichen und außerordentlichen Ein- und Auszahlungen (Summe F 21 + F 22) | 240.607,34 | 354.550 | 334.050 | 284.450 | 284.650 | 289.550 |
| F 24 | + | Einzahlungen aus Investitionszuwendungen | 0,00 | 0 | 0 | 0 | 0 | 0 |
| F 25 | + | Einzahlungen aus Beiträgen und ähnlichen Entgelten | 0,00 | 0 | 0 | 0 | 0 | 0 |
| F 26 | + | Sonstige Investitionseinzahlungen | 0,00 | 0 | 0 | 0 | 0 | 0 |
| F 27 | = | Summe der Einzahlungen aus Investitionstätigkeit (Summe F 24 bis F 26) | 0,00 | 0 | 0 | 0 | 0 | 0 |
| F 28 | - | Auszahlungen für immaterielle Vermögensgegenstände | 0,00 | 0 | 0 | 0 | 0 | 0 |
| F 29 | - | Auszahlungen für Sachanlagen | 0,00 | 0 | 0 | 0 | 0 | 0 |
| F 30 | - | Auszahlungen für Finanzanlagen | 0,00 | 0 | 0 | 0 | 0 | 0 |
| F 31 | - | Sonstige Investitionsauszahlungen | 0,00 | 0 | 0 | 0 | 0 | 0 |
| F 32 | = | Summe der Auszahlungen aus Investitionstätigkeit (Summe F 28 bis F 31) | 0,00 | 0 | 0 | 0 | 0 | 0 |
| F 33 | = | Saldo der Ein- und Auszahlungen aus Investitionstätigkeit (Saldo F 27 und F 32) | 0,00 | 0 | 0 | 0 | 0 | 0 |
| F 34 | = | Finanzmittelüberschuss /-fehlbetrag des Teilhaushalts (Summe F 23 + F 33) | 240.607,34 | 354.550 | 334.050 | 284.450 | 284.650 | 289.550 |

Produktorientierter Teilhaushalt 4

- Zentrale Finanzleistungen -

- Teilergebnishaushalt
- Teilfinanzhaushalt

Teilergebnishaushalt 2026

Gemeinde: 08 OG Großholbach

Teilhaushalt 04 Zentrale Finanzleistungen
Leistung 61100 Steuern, allgemeine Zuweisungen, allgemeine Umlagen

| lfd. Nr. | Teilergebnishaushalt | | Ergebnis des Haushalts-vorvorjahres | Ansätze des Haushalts-vorjahres einschl. Nachträge | Ansatz des Haushalts-jahres | Planungsdaten des Haushalts-folgejahres | Planungsdaten des zweiten Haushalts-folgejahres | Planungsdaten des dritten Haushalts-folgejahres |
|----------|----------------------|--|-------------------------------------|--|-----------------------------|---|---|---|
| | | | 2024 | 2025 | 2026 | 2027 | 2028 | 2029 |
| | | | in € | in € | in € | in € | in € | in € |
| E 1 | + | Steuern und ähnliche Abgaben | 927.052,87 | 1.010.900 | 1.020.700 | 1.057.400 | 1.088.900 | 1.130.400 |
| | | 40110000 Grundsteuer A | 1.996,74 | 2.100 | 2.500 | 2.500 | 2.500 | 2.500 |
| | | 40120000 Grundsteuer B | 112.095,27 | 117.000 | 117.700 | 119.300 | 120.800 | 122.300 |
| | | 40130000 Gewerbesteuer | 95.542,29 | 155.000 | 130.000 | 136.000 | 139.000 | 146.000 |
| | | 40210000 Gemeindeanteil an der Einkommensteuer | 621.152,53 | 652.500 | 683.600 | 708.000 | 731.000 | 764.000 |
| | | 40220000 Gemeindeanteil an der Umsatzsteuer | 10.114,72 | 10.100 | 12.400 | 15.000 | 17.000 | 15.000 |
| | | 40330000 Hundesteuer | 4.146,00 | 3.600 | 3.600 | 3.600 | 3.600 | 3.600 |
| | | 40521000 Ausgleichsleistungen nach § 28 LFAG | 82.005,32 | 70.600 | 70.900 | 73.000 | 75.000 | 77.000 |
| E 2 | + | Zuwendungen, allgemeine Umlagen und sonstige Transfererträge | 139.769,00 | 152.900 | 124.100 | 126.000 | 127.000 | 128.000 |
| | | 41111000 Schlüsselzuweisung A | 131.379,00 | 149.200 | 114.450 | 116.000 | 117.000 | 118.000 |
| | | 41112000 Schlüsselzuweisung B | 8.390,00 | 3.700 | 9.650 | 10.000 | 10.000 | 10.000 |
| E 3 | + | Erträge der sozialen Sicherung | 0,00 | 0 | 0 | 0 | 0 | 0 |
| E 4 | + | Öffentlich-rechtliche Leistungsentgelte | 0,00 | 0 | 0 | 0 | 0 | 0 |
| E 5 | + | Privatrechtliche Leistungsentgelte | 0,00 | 0 | 0 | 0 | 0 | 0 |
| E 6 | + | Kostenerstattungen und Kostenumlagen | 0,00 | 0 | 0 | 0 | 0 | 0 |
| E 7 | + | Sonstige laufende Erträge | 34.000,00 | 0 | 0 | 0 | 0 | 0 |
| | | 46612000 Erträge aus der Auflösung von Sonderposten mit Rücklageanteil | 34.000,00 | 0 | 0 | 0 | 0 | 0 |
| E 8 | = | Summe der laufenden Erträge aus Verwaltungstätigkeit (Summe E 1 bis E 7) | 1.100.821,87 | 1.163.800 | 1.144.800 | 1.183.400 | 1.215.900 | 1.258.400 |
| E 9 | - | Personal- und Versorgungsaufwendungen | 0,00 | 0 | 0 | 0 | 0 | 0 |
| E 10 | - | Aufwendungen für Sach- und Dienstleistungen | 0,00 | 0 | 0 | 0 | 0 | 0 |
| E 11 | - | Abschreibungen | 0,00 | 0 | 0 | 0 | 0 | 0 |
| E 12 | - | Zuwendungen, Umlagen und sonstige Transferaufwendungen | 827.915,97 | 824.800 | 835.300 | 915.500 | 940.800 | 986.400 |
| | | 54310000 Gewerbesteuerumlage | 8.774,97 | 13.900 | 12.000 | 12.500 | 12.800 | 13.400 |
| | | 54421000 Allgemeine Umlagen an Gemeindeverbände (Kreisumlage) | 458.719,00 | 458.800 | 462.750 | 513.000 | 527.000 | 558.000 |
| | | 54423000 Allgemeine Umlagen an Gemeindeverbände (Verbandsgemeindeumlage) | 360.422,00 | 352.100 | 360.550 | 390.000 | 401.000 | 415.000 |
| E 13 | - | Aufwendungen der sozialen Sicherung | 0,00 | 0 | 0 | 0 | 0 | 0 |
| E 14 | - | Sonstige laufenden Aufwendungen | 0,00 | 0 | 0 | 0 | 0 | 0 |
| E 15 | = | Summe der laufenden Aufwendungen aus Verwaltungstätigkeit (Summe E 9 bis E 14) | 827.915,97 | 824.800 | 835.300 | 915.500 | 940.800 | 986.400 |
| E 16 | = | Laufendes Ergebnis aus Verwaltungstätigkeit (Saldo E 8 und E 15) | 272.905,90 | 339.000 | 309.500 | 267.900 | 275.100 | 272.000 |
| E 17 | + | Zinserträge und sonstige Finanzerträge | 450,00 | 500 | 500 | 500 | 500 | 500 |
| | | 47200000 Zinsen aus Stundungen und Verrentungen | 450,00 | 500 | 500 | 500 | 500 | 500 |
| E 18 | - | Zinsaufwendungen und sonstige Finanzaufwendungen | 0,00 | 0 | 0 | 0 | 0 | 0 |
| E 19 | = | Saldo der Zins- und sonstigen Finanzerträge und -aufwendungen (Saldo E 17 und E 18) | 450,00 | 500 | 500 | 500 | 500 | 500 |
| E 20 | = | Ordentliches Ergebnis (Summe E 16 bis E 19) | 273.355,90 | 339.500 | 310.000 | 268.400 | 275.600 | 272.500 |
| E 21 | | Außerordentliches Ergebnis | 0,00 | 0 | 0 | 0 | 0 | 0 |
| E 22 | | Saldo aus internen Leistungsbeziehungen | 0,00 | 0 | 0 | 0 | 0 | 0 |
| E 23 | = | Jahresergebnis (Jahresüberschuss / Jahresfehlbetrag) des Teilhaushalts (Summe E 20 bis E 22) | 273.355,90 | 339.500 | 310.000 | 268.400 | 275.600 | 272.500 |

Teilergebnishaushalt 2026

Gemeinde: 08 OG Großholbach

Teilhaushalt 04 Zentrale Finanzleistungen
Leistung 61200 Sonstige allgemeine Finanzwirtschaft

| lfd. Nr. | Teilergebnishaushalt | | Ergebnis des Haushalts-vorvorjahres | Ansätze des Haushalts-vorjahres einschl. Nachträge | Ansatz des Haushalts-jahres | Planungs-daten des Haushalts-folgejahres | Planungs-daten des zweiten Haushalts-folgejahres | Planungs-daten des dritten Haushalts-folgejahres |
|----------|----------------------|---|-------------------------------------|--|-----------------------------|--|--|--|
| | | | 2024 | 2025 | 2026 | 2027 | 2028 | 2029 |
| | | | in € | in € | in € | in € | in € | in € |
| E 1 | + | Steuern und ähnliche Abgaben | 0,00 | 0 | 0 | 0 | 0 | 0 |
| E 2 | + | Zuwendungen, allgemeine Umlagen und sonstige Transfererträge | 0,00 | 0 | 0 | 0 | 0 | 0 |
| E 3 | + | Erträge der sozialen Sicherung | 0,00 | 0 | 0 | 0 | 0 | 0 |
| E 4 | + | Öffentlich-rechtliche Leistungsentgelte | 0,00 | 0 | 0 | 0 | 0 | 0 |
| E 5 | + | Privatrechtliche Leistungsentgelte | 0,00 | 0 | 0 | 0 | 0 | 0 |
| E 6 | + | Kostenerstattungen und Kostenumlagen | 0,00 | 0 | 0 | 0 | 0 | 0 |
| E 7 | + | Sonstige laufende Erträge | 0,00 | 0 | 0 | 0 | 0 | 0 |
| E 8 | = | Summe der laufenden Erträge aus Verwaltungstätigkeit (Summe E 1 bis E 7) | 0,00 | 0 | 0 | 0 | 0 | 0 |
| E 9 | - | Personal- und Versorgungsaufwendungen | 0,00 | 0 | 0 | 0 | 0 | 0 |
| E 10 | - | Aufwendungen für Sach- und Dienstleistungen | 0,00 | 0 | 0 | 0 | 0 | 0 |
| E 11 | - | Abschreibungen | 0,00 | 0 | 0 | 0 | 0 | 0 |
| E 12 | - | Zuwendungen, Umlagen und sonstige Transferaufwendungen | 0,00 | 0 | 0 | 0 | 0 | 0 |
| E 13 | - | Aufwendungen der sozialen Sicherung | 0,00 | 0 | 0 | 0 | 0 | 0 |
| E 14 | - | Sonstige laufenden Aufwendungen | 0,00 | 0 | 0 | 0 | 0 | 0 |
| E 15 | = | Summe der laufenden Aufwendungen aus Verwaltungstätigkeit (Summe E 9 bis E 14) | 0,00 | 0 | 0 | 0 | 0 | 0 |
| E 16 | = | Laufendes Ergebnis aus Verwaltungstätigkeit (Saldo E 8 und E 15) | 0,00 | 0 | 0 | 0 | 0 | 0 |
| E 17 | + | Zinserträge und sonstige Finanzerträge | 17.582,00 | 15.100 | 24.100 | 16.100 | 9.100 | 17.100 |
| | | 47920000 Vollverzinsung aus Gewerbesteuer (§ 233a AO) | 75,00 | 100 | 100 | 100 | 100 | 100 |
| | | 47990000 Sonstige Zinsen und ähnliche Erträge / Sonstige | 17.507,00 | 15.000 | 24.000 | 16.000 | 9.000 | 17.000 |
| E 18 | - | Zinsaufwendungen und sonstige Finanzaufwendungen | 13,00 | 50 | 50 | 50 | 50 | 50 |
| | | 57910000 Sonstige Zinsen und sonstige Finanzaufwendungen aus der Vollverzinsung der Gewerbesteuer (§ 233a AO) | 13,00 | 50 | 50 | 50 | 50 | 50 |
| E 19 | = | Saldo der Zins -und sonstigen Finanzerträge und -aufwendungen (Saldo E 17 und E 18) | 17.569,00 | 15.050 | 24.050 | 16.050 | 9.050 | 17.050 |
| E 20 | = | Ordentliches Ergebnis (Summe E 16 bis E 19) | 17.569,00 | 15.050 | 24.050 | 16.050 | 9.050 | 17.050 |
| E 21 | | Außerordentliches Ergebnis | 0,00 | 0 | 0 | 0 | 0 | 0 |
| E 22 | | Saldo aus internen Leistungsbeziehungen | 0,00 | 0 | 0 | 0 | 0 | 0 |
| E 23 | = | Jahresergebnis (Jahresüberschuss / Jahresfehlbetrag) des Teilhaushalts (Summe E 20 bis E 22) | 17.569,00 | 15.050 | 24.050 | 16.050 | 9.050 | 17.050 |

Teilfinanzhaushalt 2026

Gemeinde: 08 OG Großholbach

Teilhaushalt 04 Zentrale Finanzleistungen
Leistung 61100 Steuern, allgemeine Zuweisungen, allgemeine Umlagen

| lfd. Nr. | Teilfinanzhaushalt | | Ergebnis des Haushalts-vorvorjahres | Ansätze des Haushalts-vorjahres einschl. Nachträge | Ansatz des Haushalts-jahres | Planungsdaten des Haushalts-folgejahres | Planungsdaten des zweiten Haushalts-folgejahres | Planungsdaten des dritten Haushalts-folgejahres |
|----------|--------------------|--|-------------------------------------|--|-----------------------------|---|---|---|
| | | | 2024 | 2025 | 2026 | 2027 | 2028 | 2029 |
| | | | in € | in € | in € | in € | in € | in € |
| F 1 | + | Steuern und ähnliche Abgaben | 912.483,01 | 1.010.900 | 1.020.700 | 1.057.400 | 1.088.900 | 1.130.400 |
| F 2 | + | Zuwendungen, allgemeine Umlagen und sonstige Transfereinzahlungen | 139.769,00 | 152.900 | 124.100 | 126.000 | 127.000 | 128.000 |
| F 3 | + | Einzahlungen der sozialen Sicherung | 0,00 | 0 | 0 | 0 | 0 | 0 |
| F 4 | + | Öffentlich-rechtliche Leistungsentgelte | 0,00 | 0 | 0 | 0 | 0 | 0 |
| F 5 | + | Privatrechtliche Leistungsentgelte | 0,00 | 0 | 0 | 0 | 0 | 0 |
| F 6 | + | Kostenerstattungen und Kostenumlagen | 0,00 | 0 | 0 | 0 | 0 | 0 |
| F 7 | + | Sonstige laufende Einzahlungen | 0,00 | 0 | 0 | 0 | 0 | 0 |
| F 8 | = | Summe der laufenden Einzahlungen aus Verwaltungstätigkeit (Summe F 1 bis F 7) | 1.052.252,01 | 1.163.800 | 1.144.800 | 1.183.400 | 1.215.900 | 1.258.400 |
| F 9 | - | Personal- und Versorgungsauszahlungen | 0,00 | 0 | 0 | 0 | 0 | 0 |
| F 10 | - | Auszahlungen für Sach- und Dienstleistungen | 0,00 | 0 | 0 | 0 | 0 | 0 |
| F 11 | - | * nicht besetzt * | 0,00 | 0 | 0 | 0 | 0 | 0 |
| F 12 | - | Zuwendungen, Umlagen und sonstige Transferauszahlungen | 829.675,67 | 824.800 | 835.300 | 915.500 | 940.800 | 986.400 |
| F 13 | - | Auszahlungen der sozialen Sicherung | 0,00 | 0 | 0 | 0 | 0 | 0 |
| F 14 | - | Sonstige laufende Auszahlungen | 0,00 | 0 | 0 | 0 | 0 | 0 |
| F 15 | = | Summe der laufenden Auszahlungen aus Verwaltungstätigkeit (Summe F 9 bis F 14) | 829.675,67 | 824.800 | 835.300 | 915.500 | 940.800 | 986.400 |
| F 16 | = | Saldo der laufenden Ein- und Auszahlungen aus Verwaltungstätigkeit | 222.576,34 | 339.000 | 309.500 | 267.900 | 275.100 | 272.000 |
| F 17 | + | Zinseinzahlungen und sonstige Finanzeinzahlungen | 450,00 | 500 | 500 | 500 | 500 | 500 |
| F 18 | - | Zinsauszahlungen und sonstige Finanzauszahlungen | 0,00 | 0 | 0 | 0 | 0 | 0 |
| F 19 | = | Saldo der Zins- und der sonstigen Finanzer- und -auszahlungen | 450,00 | 500 | 500 | 500 | 500 | 500 |
| F 20 | = | Saldo der ordentlichen Ein- und Auszahlungen (Summe F 16 + F 19) | 223.026,34 | 339.500 | 310.000 | 268.400 | 275.600 | 272.500 |
| F 21 | | Saldo der außerordentlichen Ein- und Auszahlungen | 0,00 | 0 | 0 | 0 | 0 | 0 |
| F 22 | | Saldo der Ein- und Auszahlungen aus internen Leistungsbeziehungen | 0,00 | 0 | 0 | 0 | 0 | 0 |
| F 23 | | Summe der ordentlichen und außerordentlichen Ein- und Auszahlungen (Summe F 21 + F 22) | 223.026,34 | 339.500 | 310.000 | 268.400 | 275.600 | 272.500 |
| F 24 | + | Einzahlungen aus Investitionszuwendungen | 0,00 | 0 | 0 | 0 | 0 | 0 |
| F 25 | + | Einzahlungen aus Beiträgen und ähnlichen Entgelten | 0,00 | 0 | 0 | 0 | 0 | 0 |
| F 26 | + | Sonstige Investitionseinzahlungen | 0,00 | 0 | 0 | 0 | 0 | 0 |
| F 27 | = | Summe der Einzahlungen aus Investitionstätigkeit (Summe F 24 bis F 26) | 0,00 | 0 | 0 | 0 | 0 | 0 |
| F 28 | - | Auszahlungen für immaterielle Vermögensgegenstände | 0,00 | 0 | 0 | 0 | 0 | 0 |
| F 29 | - | Auszahlungen für Sachanlagen | 0,00 | 0 | 0 | 0 | 0 | 0 |
| F 30 | - | Auszahlungen für Finanzanlagen | 0,00 | 0 | 0 | 0 | 0 | 0 |
| F 31 | - | Sonstige Investitionsauszahlungen | 0,00 | 0 | 0 | 0 | 0 | 0 |
| F 32 | = | Summe der Auszahlungen aus Investitionstätigkeit (Summe F 28 bis F 31) | 0,00 | 0 | 0 | 0 | 0 | 0 |
| F 33 | = | Saldo der Ein- und Auszahlungen aus Investitionstätigkeit (Saldo F 27 und F 32) | 0,00 | 0 | 0 | 0 | 0 | 0 |
| F 34 | = | Finanzmittelüberschuss /-fehlbetrag des Teilhaushalts (Summe F 23 + F 33) | 223.026,34 | 339.500 | 310.000 | 268.400 | 275.600 | 272.500 |

Teilfinanzhaushalt 2026

Gemeinde: 08 OG Großholbach

Teilhaushalt 04 Zentrale Finanzleistungen
Leistung 61200 Sonstige allgemeine Finanzwirtschaft

| lfd. Nr. | Teilfinanzhaushalt | | Ergebnis des Haushalts-vorvorjahres | Ansätze des Haushalts-vorjahres einschl. Nachträge | Ansatz des Haushalts-jahres | Planungsdaten des Haushalts-folgejahres | Planungsdaten des zweiten Haushalts-folgejahres | Planungsdaten des dritten Haushalts-folgejahres |
|----------|--------------------|--|-------------------------------------|--|-----------------------------|---|---|---|
| | | | 2024 | 2025 | 2026 | 2027 | 2028 | 2029 |
| | | | in € | in € | in € | in € | in € | in € |
| F 1 | + | Steuern und ähnliche Abgaben | 0,00 | 0 | 0 | 0 | 0 | 0 |
| F 2 | + | Zuwendungen, allgemeine Umlagen und sonstige Transfereinzahlungen | 0,00 | 0 | 0 | 0 | 0 | 0 |
| F 3 | + | Einzahlungen der sozialen Sicherung | 0,00 | 0 | 0 | 0 | 0 | 0 |
| F 4 | + | Öffentlich-rechtliche Leistungsentgelte | 0,00 | 0 | 0 | 0 | 0 | 0 |
| F 5 | + | Privatrechtliche Leistungsentgelte | 0,00 | 0 | 0 | 0 | 0 | 0 |
| F 6 | + | Kostenerstattungen und Kostenumlagen | 0,00 | 0 | 0 | 0 | 0 | 0 |
| F 7 | + | Sonstige laufende Einzahlungen | 0,00 | 0 | 0 | 0 | 0 | 0 |
| F 8 | = | Summe der laufenden Einzahlungen aus Verwaltungstätigkeit (Summe F 1 bis F 7) | 0,00 | 0 | 0 | 0 | 0 | 0 |
| F 9 | - | Personal- und Versorgungsauszahlungen | 0,00 | 0 | 0 | 0 | 0 | 0 |
| F 10 | - | Auszahlungen für Sach- und Dienstleistungen | 0,00 | 0 | 0 | 0 | 0 | 0 |
| F 11 | - | * nicht besetzt * | 0,00 | 0 | 0 | 0 | 0 | 0 |
| F 12 | - | Zuwendungen, Umlagen und sonstige Transferauszahlungen | 0,00 | 0 | 0 | 0 | 0 | 0 |
| F 13 | - | Auszahlungen der sozialen Sicherung | 0,00 | 0 | 0 | 0 | 0 | 0 |
| F 14 | - | Sonstige laufende Auszahlungen | 0,00 | 0 | 0 | 0 | 0 | 0 |
| F 15 | = | Summe der laufenden Auszahlungen aus Verwaltungstätigkeit (Summe F 9 bis F 14) | 0,00 | 0 | 0 | 0 | 0 | 0 |
| F 16 | = | Saldo der laufenden Ein- und Auszahlungen aus Verwaltungstätigkeit | 0,00 | 0 | 0 | 0 | 0 | 0 |
| F 17 | + | Zinseinzahlungen und sonstige Finanzeinzahlungen | 17.594,00 | 15.100 | 24.100 | 16.100 | 9.100 | 17.100 |
| F 18 | - | Zinsauszahlungen und sonstige Finanzauszahlungen | 13,00 | 50 | 50 | 50 | 50 | 50 |
| F 19 | = | Saldo der Zins- und der sonstigen Finanzein- und -auszahlungen | 17.581,00 | 15.050 | 24.050 | 16.050 | 9.050 | 17.050 |
| F 20 | = | Saldo der ordentlichen Ein- und Auszahlungen (Summe F 16 + F 19) | 17.581,00 | 15.050 | 24.050 | 16.050 | 9.050 | 17.050 |
| F 21 | | Saldo der außerordentlichen Ein- und Auszahlungen | 0,00 | 0 | 0 | 0 | 0 | 0 |
| F 22 | | Saldo der Ein- und Auszahlungen aus internen Leistungsbeziehungen | 0,00 | 0 | 0 | 0 | 0 | 0 |
| F 23 | | Summe der ordentlichen und außerordentlichen Ein- und Auszahlungen (Summe F 21 + F 22) | 17.581,00 | 15.050 | 24.050 | 16.050 | 9.050 | 17.050 |
| F 24 | + | Einzahlungen aus Investitionszuwendungen | 0,00 | 0 | 0 | 0 | 0 | 0 |
| F 25 | + | Einzahlungen aus Beiträgen und ähnlichen Entgelten | 0,00 | 0 | 0 | 0 | 0 | 0 |
| F 26 | + | Sonstige Investitionseinzahlungen | 0,00 | 0 | 0 | 0 | 0 | 0 |
| F 27 | = | Summe der Einzahlungen aus Investitionstätigkeit (Summe F 24 bis F 26) | 0,00 | 0 | 0 | 0 | 0 | 0 |
| F 28 | - | Auszahlungen für immaterielle Vermögensgegenstände | 0,00 | 0 | 0 | 0 | 0 | 0 |
| F 29 | - | Auszahlungen für Sachanlagen | 0,00 | 0 | 0 | 0 | 0 | 0 |
| F 30 | - | Auszahlungen für Finanzanlagen | 0,00 | 0 | 0 | 0 | 0 | 0 |
| F 31 | - | Sonstige Investitionsauszahlungen | 0,00 | 0 | 0 | 0 | 0 | 0 |
| F 32 | = | Summe der Auszahlungen aus Investitionstätigkeit (Summe F 28 bis F 31) | 0,00 | 0 | 0 | 0 | 0 | 0 |
| F 33 | = | Saldo der Ein- und Auszahlungen aus Investitionstätigkeit (Saldo F 27 und F 32) | 0,00 | 0 | 0 | 0 | 0 | 0 |
| F 34 | = | Finanzmittelüberschuss /-fehlbetrag des Teilhaushalts (Summe F 23 + F 33) | 17.581,00 | 15.050 | 24.050 | 16.050 | 9.050 | 17.050 |

Investitionsübersicht

Teilhaushalt 01 - 04

Investitionsübersicht 2026

Gemeinde: 08 OG Großholbach

Teilhaushalt 01 Zentrale Verwaltung
Leistung 11100 Verwaltungssteuerung

| | bis einschl. des Haushalts- vorjahres bereitgestellte Mittel | Ansatz des Haushalts- jahres | Planungs- daten des Haushalts- folgejahres | Planungs- daten des zweiten Haushalts- folgejahres | Planungs- daten des dritten Haushalts- folgejahres | Planungs- daten der weiteren Haushalts- folgejahre bis zum Abschluss der Maßnahme | Gesamtein-/ auszahlungen (über den Gesamtzeitraum der Maßnahme) |
|--|--|------------------------------------|---|--|--|---|---|
| | 2026 | 2027 | 2028 | 2029 | | | |
| | in € | in € | in € | in € | in € | in € | in € |
| 12800-0001 Katastrophenschutz - Einrichtung Notfalltreffpunkt | | | | | | | |
| Summe der Einzahlungen aus Investitionstätigkeit | 7.500,00 | 3.000 | 0 | 0 | 0 | 0 | 7.500,00 |
| 68143000 Investitionszuwendungen von Gemeinden und Gemeindeverbänden | 7.500,00 | 3.000 | 0 | 0 | 0 | 0 | 7.500,00 |
| 11100.23143000-12800-0001 (H) | | | | | | | |
| Einzahlung 2025 = 4.061,06 Euro | | | | | | | |
| Neuveranschlagung erwarteter Fördermittel | | | | | | | |
| Summe der Auszahlungen aus Investitionstätigkeit | 17.639,78 | 2.000 | 0 | 0 | 0 | 0 | 10.000,00 |
| 78571000 Auszahlungen für bewegliche Sachen des Anlagevermögens oberhalb der Wertgrenze i.H.v. 1.000,00 Euro | 17.639,78 | 2.000 | 0 | 0 | 0 | 0 | 10.000,00 |
| 11100.08290001-12800-0001 (S) | | | | | | | |
| darunter: | | | | | | | |
| mit Verpflichtungsermächtigungen in Vorjahren bereits gebunden | ----- | 0 | 0 | 0 | 0 | 0 | ----- |
| Verpflichtungsermächtigungen | ----- | ----- | 0 | 0 | 0 | 0 | ----- |
| Saldo der Ein- und Auszahlungen aus Investitionstätigkeit | -10.139,78 | 1.000 | 0 | 0 | 0 | 0 | -2.500,00 |

Investitionsübersicht 2026

Gemeinde: 08 OG Großholbach

Teilhaushalt 01 Zentrale Verwaltung
Leistung 11420 Liegenschaften

| | bis einschl. des Haushalts- vorjahres bereitgestellte Mittel | Ansatz des Haushalts- jahres | Planungs- daten des Haushalts- folgejahres | Planungs- daten des zweiten Haushalts- folgejahres | Planungs- daten des dritten Haushalts- folgejahres | Planungs- daten der weiteren Haushalts- folgejahre bis zum Abschluss der Maßnahme | Gesamtein-/ auszahlungen (über den Gesamtzeitraum der Maßnahme) |
|---|--|------------------------------------|---|--|--|---|---|
| | in € | in € | in € | in € | in € | in € | in € |
| 11420-0000 Allgemeiner Grunderwerb | | | | | | | |
| Summe der Einzahlungen aus Investitionstätigkeit | 1.008,00 | 0 | 0 | 0 | 0 | 592 | 1.600,00 |
| 68510000 Einzahlungen für unbebaute Grundstücke und grundstücksgleiche Rechte | 1.008,00 | 0 | 0 | 0 | 0 | 592 | 1.600,00 |
| 11420.02290000-11420-0000 (H) | | | | | | | |
| 11420.02500000-11420-0000 (H) | | | | | | | |
| 11420.02990000-11420-0000 (H) | | | | | | | |
| Summe der Auszahlungen aus Investitionstätigkeit | 70.503,22 | 5.000 | 0 | 0 | 0 | 0 | 0,00 |
| 78510000 Auszahlungen für unbebaute Grundstücke und grundstücksgleiche Rechte | 70.503,22 | 5.000 | 0 | 0 | 0 | 0 | 0,00 |
| 11420.02290000-11420-0000 (S) | | | | | | | |
| 11420.02500000-11420-0000 (S) | | | | | | | |
| 11420.02990000-11420-0000 (S) | | | | | | | |
| darunter: | | | | | | | |
| mit Verpflichtungsermächtigungen in Vorjahren bereits gebunden | ----- | 0 | 0 | 0 | 0 | 0 | ----- |
| Verpflichtungsermächtigungen | ----- | ----- | 0 | 0 | 0 | 0 | ----- |
| Saldo der Ein- und Auszahlungen aus Investitionstätigkeit | -69.495,22 | -5.000 | 0 | 0 | 0 | 76.095 | 1.600,00 |

Investitionsübersicht 2026

Gemeinde: 08 OG Großholbach

Teilhaushalt 01 Zentrale Verwaltung
Leistung 11430 Bauhof

| | bis einschl. des Haushalts- vorjahres bereitgestellte Mittel | Ansatz des Haushalts- jahres | Planungs- daten des Haushalts- folgejahres | Planungs- daten des zweiten Haushalts- folgejahres | Planungs- daten des dritten Haushalts- folgejahres | Planungs- daten der weiteren Haushalts- folgejahre bis zum Abschluss der Maßnahme | Gesamtein-/ auszahlungen (über den Gesamtzeitraum der Maßnahme) |
|--|--|------------------------------------|---|--|--|---|---|
| | in € | in € | in € | in € | in € | in € | in € |
| 11430-0000 Vermischte Investitionsmaßnahmen | | | | | | | |
| Summe der Einzahlungen aus Investitionstätigkeit | 0,00 | 0 | 0 | 0 | 0 | 0 | 0,00 |
| Summe der Auszahlungen aus Investitionstätigkeit | 73.294,51 | 2.500 | 2.000 | 2.000 | 2.000 | 0 | 79.097,00 |
| 78560000 Auszahlungen für Fahrzeuge, Maschinen und technische Anlagen | 63.766,51 | 0 | 0 | 0 | 0 | 0 | 61.069,00 |
| 11430.07112000-11430-0000 (S) | | | | | | | |
| - Kosten des Fahrzeugs zzgl. Überführung, Zulassung | | | | | | | |
| 11430.07150000-11430-0000 (S) | | | | | | | |
| - Veräußerung alter Traktor | | | | | | | |
| 11430.07180000-11430-0000 (S) | | | | | | | |
| 2025: Anschaffung Anbaugeräte | | | | | | | |
| 78571000 Auszahlungen für bewegliche Sachen des Anlagevermögens oberhalb der Wertgrenze i.H.v. 1.000,00 Euro | 9.528,00 | 2.500 | 2.000 | 2.000 | 2.000 | 0 | 18.028,00 |
| 11430.08290001-11430-0000 (S) | | | | | | | |
| - 2024: Anschaffung Regenwassertank 5.000 Euro | | | | | | | |
| - Ersatzbeschaffung Gerätschaften 2.000 Euro (vorsorglich) | | | | | | | |
| darunter: | | | | | | | |
| mit Verpflichtungsermächtigungen in Vorjahren bereits gebunden | ----- | 0 | 0 | 0 | 0 | 0 | ----- |
| Verpflichtungsermächtigungen | ----- | ----- | 0 | 0 | 0 | 0 | ----- |
| Saldo der Ein- und Auszahlungen aus Investitionstätigkeit | -73.294,51 | -2.500 | -2.000 | -2.000 | -2.000 | 0 | -79.097,00 |
| 11430-0006 Anschaffung Traktor | | | | | | | |
| Summe der Einzahlungen aus Investitionstätigkeit | 0,00 | 0 | 0 | 0 | 0 | 0 | 0,00 |
| Summe der Auszahlungen aus Investitionstätigkeit | 73.637,45 | 0 | 0 | 0 | 0 | 0 | 16.429,00 |
| 78560000 Auszahlungen für Fahrzeuge, Maschinen und technische Anlagen | 73.637,45 | 0 | 0 | 0 | 0 | 0 | 16.429,00 |
| 11430.07150000-11430-0006 (S) | | | | | | | |
| - 2024: Anschaffung Rasentraktor | | | | | | | |
| darunter: | | | | | | | |
| mit Verpflichtungsermächtigungen in Vorjahren bereits gebunden | ----- | 0 | 0 | 0 | 0 | 0 | ----- |
| Verpflichtungsermächtigungen | ----- | ----- | 0 | 0 | 0 | 0 | ----- |
| Saldo der Ein- und Auszahlungen aus Investitionstätigkeit | -73.637,45 | 0 | 0 | 0 | 0 | 0 | -16.429,00 |
| 11430-0007 Bauhofgebäude - Einbau Zwischendecke | | | | | | | |
| Summe der Einzahlungen aus Investitionstätigkeit | 0,00 | 0 | 0 | 0 | 0 | 0 | 0,00 |
| Summe der Auszahlungen aus Investitionstätigkeit | 27.348,33 | 0 | 0 | 0 | 0 | 0 | 27.078,00 |
| 78593000 Auszahlungen für Baumaßnahmen | 27.348,33 | 0 | 0 | 0 | 0 | 0 | 27.078,00 |
| darunter: | | | | | | | |
| mit Verpflichtungsermächtigungen in Vorjahren bereits gebunden | ----- | 0 | 0 | 0 | 0 | 0 | ----- |
| Verpflichtungsermächtigungen | ----- | ----- | 0 | 0 | 0 | 0 | ----- |
| Saldo der Ein- und Auszahlungen aus Investitionstätigkeit | -27.348,33 | 0 | 0 | 0 | 0 | 0 | -27.078,00 |

Investitionsübersicht 2026

Gemeinde: 08 OG Großholbach

Teilhaushalt 02 Schule und Kultur, Soziales und Jugend, Gesundheit und Sport
Leistung 36550 Förderung anderer Träger

| | bis einschl. des Haushalts- vorjahres bereitgestellte Mittel | Ansatz des Haushalts- jahres | Planungs- daten des Haushalts- folgejahres | Planungs- daten des zweiten Haushalts- folgejahres | Planungs- daten des dritten Haushalts- folgejahres | Planungs- daten der weiteren Haushalts- folgejahre bis zum Abschluss der Maßnahme | Gesamtein-/ auszahlungen (über den Gesamtzeitraum der Maßnahme) |
|--|--|------------------------------------|---|--|--|---|---|
| | in € | in € | in € | in € | in € | in € | in € |
| 36550-0002 Anteil Provisorium Kita-Außenstelle Boden | | | | | | | |
| Summe der Einzahlungen aus Investitionstätigkeit | 0,00 | 0 | 0 | 0 | 0 | 0 | 0,00 |
| Summe der Auszahlungen aus Investitionstätigkeit | 75.000,00 | 75.000 | 0 | 0 | 0 | 0 | 75.000,00 |
| 78159000 Investitionszuwendungen an den sonstigen privaten Bereich | 75.000,00 | 75.000 | 0 | 0 | 0 | 0 | 75.000,00 |
| 36550.01200000-36550-0002 (S) | | | | | | | |
| Ansatz 2026: 75.000 € (Neuveranschlagung) | | | | | | | |
| darunter: | | | | | | | |
| mit Verpflichtungsermächtigungen in Vorjahren bereits gebunden | ----- | 0 | 0 | 0 | 0 | 0 | ----- |
| Verpflichtungsermächtigungen | ----- | ----- | 0 | 0 | 0 | 0 | ----- |
| Saldo der Ein- und Auszahlungen aus Investitionstätigkeit | -75.000,00 | -75.000 | 0 | 0 | 0 | 0 | -75.000,00 |
| 36550-0003 Anteil Erweiterung / Neubau Kindertagesstätte | | | | | | | |
| Summe der Einzahlungen aus Investitionstätigkeit | 0,00 | 0 | 0 | 0 | 0 | 0 | 0,00 |
| Summe der Auszahlungen aus Investitionstätigkeit | 58.500,00 | 0 | 0 | 0 | 0 | 0 | 0,00 |
| 78159000 Investitionszuwendungen an den sonstigen privaten Bereich | 58.500,00 | 0 | 0 | 0 | 0 | 0 | 0,00 |
| Investitionskostenbeteiligung Kita Ruppach-Goldhausen nach Berücksichtigung von Zuwendungen | | | | | | | |
| 36550.01200000-36550-0003 (S) | | | | | | | |
| darunter: | | | | | | | |
| mit Verpflichtungsermächtigungen in Vorjahren bereits gebunden | ----- | 0 | 0 | 0 | 0 | 0 | ----- |
| Verpflichtungsermächtigungen | ----- | ----- | 0 | 0 | 0 | 0 | ----- |
| Saldo der Ein- und Auszahlungen aus Investitionstätigkeit | -58.500,00 | 0 | 0 | 0 | 0 | 0 | 0,00 |

Investitionsübersicht 2026

Gemeinde: 08 OG Großholbach

Teilhaushalt 02 Schule und Kultur, Soziales und Jugend, Gesundheit und Sport
Leistung 36600 Einrichtungen der Jugendarbeit

| | bis einschl. des Haushalts- vorjahres bereitgestellte Mittel | Ansatz des Haushalts- jahres | Planungs- daten des Haushalts- folgejahres | Planungs- daten des zweiten Haushalts- folgejahres | Planungs- daten des dritten Haushalts- folgejahres | Planungs- daten der weiteren Haushalts- folgejahre bis zum Abschluss der Maßnahme | Gesamtein-/ auszahlungen (über den Gesamtzeitraum der Maßnahme) |
|--|--|------------------------------------|---|--|--|---|---|
| | in € | in € | in € | in € | in € | in € | in € |
| 36600-0000 Allgemeine Ersatz- und Ergänzungsbeschaffungen | | | | | | | |
| Summe der Einzahlungen aus Investitionstätigkeit | 2.000,00 | 0 | 0 | 0 | 0 | 0 | 0,00 |
| 68190000 Sonstige Investitionszuwendungen | 2.000,00 | 0 | 0 | 0 | 0 | 0 | 0,00 |
| 36600.23190000-36600-0000 (H) | | | | | | | |
| 36600.23190000-36600-0000 (S) | | | | | | | |
| Summe der Auszahlungen aus Investitionstätigkeit | 35.608,96 | 5.000 | 0 | 0 | 0 | 0 | 11.824,00 |
| 78571000 Auszahlungen für bewegliche Sachen des Anlagevermögens oberhalb der Wertgrenze i.H.v. 1.000,00 Euro | 35.608,96 | 5.000 | 0 | 0 | 0 | 0 | 11.824,00 |
| 36600.08220001-36600-0000 (S) | | | | | | | |
| 2025: Anschaffung Spielturm | | | | | | | |
| 2026: Aufbau Spielturm, Fundamente, Fallschutzbereich etc. | | | | | | | |
| darunter: | | | | | | | |
| mit Verpflichtungsermächtigungen in Vorjahren bereits gebunden | ----- | 0 | 0 | 0 | 0 | 0 | ----- |
| Verpflichtungsermächtigungen | ----- | ----- | 0 | 0 | 0 | 0 | ----- |
| Saldo der Ein- und Auszahlungen aus Investitionstätigkeit | -33.608,96 | -5.000 | 0 | 0 | 0 | 0 | -11.824,00 |

Investitionsübersicht 2026

Gemeinde: 08 OG Großholbach

Teilhaushalt 02 Schule und Kultur, Soziales und Jugend, Gesundheit und Sport
 Leistung 42410 Kommunale Sportstätten und Bäder

| | bis einschl. des Haushalts- vorjahres bereitgestellte Mittel | Ansatz des Haushalts- jahres | Planungs- daten des Haushalts- folgejahres | Planungs- daten des zweiten Haushalts- folgejahres | Planungs- daten des dritten Haushalts- folgejahres | Planungs- daten der weiteren Haushalts- folgejahre bis zum Abschluss der Maßnahme | Gesamtein-/ auszahlungen (über den Gesamtzeitraum der Maßnahme) |
|--|--|------------------------------------|---|--|--|---|---|
| | in € | in € | in € | in € | in € | in € | in € |
| 42410-0002 Errichtung Zaunanlage | | | | | | | |
| Summe der Einzahlungen aus Investitionstätigkeit | 0,00 | 0 | 0 | 0 | 0 | 0 | 0,00 |
| Summe der Auszahlungen aus Investitionstätigkeit | 0,00 | 75.000 | 0 | 0 | 0 | 0 | 0,00 |
| 78593000 Auszahlungen für Baumaßnahmen | 0,00 | 75.000 | 0 | 0 | 0 | 0 | 0,00 |
| 42410.09600003-42410-0002 (S) | | | | | | | |
| darunter: | | | | | | | |
| mit Verpflichtungsermächtigungen in Vorjahren bereits gebunden | ---- | 0 | 0 | 0 | 0 | 0 | ---- |
| Verpflichtungsermächtigungen | ---- | ---- | 0 | 0 | 0 | 0 | ---- |
| Saldo der Ein- und Auszahlungen aus Investitionstätigkeit | 0,00 | -75.000 | 0 | 0 | 0 | 0 | 0,00 |

Investitionsübersicht 2026

Gemeinde: 08 OG Großholbach

Teilhaushalt 03 Gestaltung Umwelt
Leistung 51130 Dorferneuerung , Städtebauförderung

| | bis einschl. des Haushalts- vorjahres bereitgestellte Mittel | Ansatz des Haushalts- jahres | Planungs- daten des Haushalts- folgejahres | Planungs- daten des zweiten Haushalts- folgejahres | Planungs- daten des dritten Haushalts- folgejahres | Planungs- daten der weiteren Haushalts- folgejahre bis zum Abschluss der Maßnahme | Gesamtein-/ auszahlungen (über den Gesamtzeitraum der Maßnahme) |
|---|--|------------------------------------|---|--|--|---|---|
| | in € | in € | in € | in € | in € | in € | in € |
| 51130-0001 Förderung privater Dorferneuerungsvorhaben | | | | | | | |
| Summe der Einzahlungen aus Investitionstätigkeit | 0,00 | 0 | 0 | 0 | 0 | 0 | 0,00 |
| Summe der Auszahlungen aus Investitionstätigkeit | 74.945,00 | 7.500 | 0 | 0 | 0 | 0 | 82.445,00 |
| 78159000 Investitionszuwendungen an den sonstigen privaten Bereich | 74.945,00 | 7.500 | 0 | 0 | 0 | 0 | 82.445,00 |
| 51130.01200000-51130-0001 | | | | | | | |
| - Mittel für eine neue Bewilligung (vorsorglich) | | | | | | | |
| - Ermächtigungsvortrag für bereits in Vorjahren bewilligte Zuschüsse (HH-Rest 13.100 Euro) | | | | | | | |
| darunter: | | | | | | | |
| mit Verpflichtungsermächtigungen in Vorjahren bereits gebunden | ----- | 0 | 0 | 0 | 0 | 0 | ----- |
| Verpflichtungsermächtigungen | ----- | ----- | 0 | 0 | 0 | 0 | ----- |
| Saldo der Ein- und Auszahlungen aus Investitionstätigkeit | -74.945,00 | -7.500 | 0 | 0 | 0 | 0 | -82.445,00 |
| 51130-0002 Dorfplatz | | | | | | | |
| Summe der Einzahlungen aus Investitionstätigkeit | 0,00 | 0 | 0 | 0 | 0 | 0 | 0,00 |
| Summe der Auszahlungen aus Investitionstätigkeit | 25.000,00 | 10.000 | 0 | 0 | 0 | 0 | 15.000,00 |
| 78593000 Auszahlungen für Baumaßnahmen | 25.000,00 | 10.000 | 0 | 0 | 0 | 0 | 15.000,00 |
| 51130.09600003-51130-0002 (S) | | | | | | | |
| - Neugestaltung und Beleuchtung | | | | | | | |
| darunter: | | | | | | | |
| mit Verpflichtungsermächtigungen in Vorjahren bereits gebunden | ----- | 0 | 0 | 0 | 0 | 0 | ----- |
| Verpflichtungsermächtigungen | ----- | ----- | 0 | 0 | 0 | 0 | ----- |
| Saldo der Ein- und Auszahlungen aus Investitionstätigkeit | -25.000,00 | -10.000 | 0 | 0 | 0 | 0 | -15.000,00 |

Investitionsübersicht 2026

Gemeinde: 08 OG Großholbach

Teilhaushalt 03 Gestaltung Umwelt
Leistung 53100 Elektrizitätsversorgung

| | bis einschl. des Haushalts- vorjahres bereitgestellte Mittel | Ansatz des Haushalts- jahres | Planungs- daten des Haushalts- folgejahres | Planungs- daten des zweiten Haushalts- folgejahres | Planungs- daten des dritten Haushalts- folgejahres | Planungs- daten der weiteren Haushalts- folgejahre bis zum Abschluss der Maßnahme | Gesamtein-/ auszahlungen (über den Gesamtzeitraum der Maßnahme) |
|---|--|------------------------------------|---|--|--|---|---|
| | in € | 2026 in € | 2027 in € | 2028 in € | 2029 in € | in € | in € |
| 53100-0001 Stammkapital VGM EE | | | | | | | |
| Summe der Einzahlungen aus Investitionstätigkeit | 0,00 | 0 | 0 | 0 | 0 | 0 | 0,00 |
| Summe der Auszahlungen aus Investitionstätigkeit | 0,00 | 1.000 | 0 | 0 | 0 | 0 | 0,00 |
| 78642000 Auszahlungen für Finanzanlagen (ohne Ausleihungen und Kreditgewährungen) an Anstalten | 0,00 | 1.000 | 0 | 0 | 0 | 0 | 0,00 |
| 53100.12410000-53100-0001 (S) (Stammkapital VGM EE) | | | | | | | |
| darunter: | | | | | | | |
| mit Verpflichtungsermächtigungen in Vorjahren bereits gebunden | ---- | 0 | 0 | 0 | 0 | 0 | ---- |
| Verpflichtungsermächtigungen | ---- | ---- | 0 | 0 | 0 | 0 | ---- |
| Saldo der Ein- und Auszahlungen aus Investitionstätigkeit | 0,00 | -1.000 | 0 | 0 | 0 | 0 | 0,00 |

Investitionsübersicht 2026

Gemeinde: 08 OG Großholbach

| | | |
|--------------|-------|--------------------------------------|
| Teilhaushalt | 03 | Gestaltung Umwelt |
| Leistung | 53101 | Photovoltaik- und Windenergieanlagen |

| | bis einschl. des Haushalts- vorjahres bereitgestellte Mittel | Ansatz des Haushalts- jahres | Planungs- daten des Haushalts- folgejahres | Planungs- daten des zweiten Haushalts- folgejahres | Planungs- daten des dritten Haushalts- folgejahres | Planungs- daten der weiteren Haushalts- folgejahre bis zum Abschluss der Maßnahme | Gesamtein-/ auszahlungen (über den Gesamtzeitraum der Maßnahme) |
|---|--|------------------------------------|---|--|--|---|---|
| | in € | in € | in € | in € | in € | in € | in € |
| 53101-0001 Grunderwerb für PV-Anlage | | | | | | | |
| Summe der Einzahlungen aus Investitionstätigkeit | 0,00 | 0 | 0 | 0 | 0 | 0 | 0,00 |
| Summe der Auszahlungen aus Investitionstätigkeit | 20.000,00 | 0 | 0 | 0 | 0 | 0 | 0,00 |
| 78510000 Auszahlungen für unbebaute Grundstücke und grundstücksgleiche Rechte | 20.000,00 | 0 | 0 | 0 | 0 | 0 | 0,00 |
| 53101.02290000-53101-0001 (S) | | | | | | | |
| darunter: | | | | | | | |
| mit Verpflichtungsermächtigungen in Vorjahren bereits gebunden | ---- | 0 | 0 | 0 | 0 | 0 | ---- |
| Verpflichtungsermächtigungen | ---- | ---- | 0 | 0 | 0 | 0 | ---- |
| Saldo der Ein- und Auszahlungen aus Investitionstätigkeit | -20.000,00 | 0 | 0 | 0 | 0 | 0 | 0,00 |

Investitionsübersicht 2026

Gemeinde: 08 OG Großholbach

Teilhaushalt 03 Gestaltung Umwelt
Leistung 54100 Gemeindestraßen

| | bis einschl. des Haushalts- vorjahres bereitgestellte Mittel | Ansatz des Haushalts- jahres | Planungs- daten des Haushalts- folgejahres | Planungs- daten des zweiten Haushalts- folgejahres | Planungs- daten des dritten Haushalts- folgejahres | Planungs- daten der weiteren Haushalts- folgejahre bis zum Abschluss der Maßnahme | Gesamtein-/ auszahlungen (über den Gesamtzeitraum der Maßnahme) |
|---|--|------------------------------------|---|--|--|---|---|
| | in € | in € | in € | in € | in € | in € | in € |
| 54100-0000 Vermischte Investitionsmaßnahmen | | | | | | | |
| Summe der Einzahlungen aus Investitionstätigkeit | 0,00 | 0 | 0 | 0 | 0 | 0 | 0,00 |
| Summe der Auszahlungen aus Investitionstätigkeit | 14.376,33 | 0 | 0 | 0 | 0 | 41.331 | 55.708,00 |
| 78593000 Auszahlungen für Baumaßnahmen | 14.376,33 | 0 | 0 | 0 | 0 | 41.331 | 55.708,00 |
| 54100.09600003-54100-0000 | | | | | | | |
| darunter: | | | | | | | |
| mit Verpflichtungsermächtigungen in Vorjahren bereits gebunden | ----- | 0 | 0 | 0 | 0 | 0 | ----- |
| Verpflichtungsermächtigungen | ----- | ----- | 0 | 0 | 0 | 0 | ----- |
| Saldo der Ein- und Auszahlungen aus Investitionstätigkeit | -14.376,33 | 0 | 0 | 0 | 0 | -41.331 | -55.708,00 |
| 54100-0005 Ausbau der Lindenstraße | | | | | | | |
| Summe der Einzahlungen aus Investitionstätigkeit | 0,00 | 0 | 0 | 310.000 | 0 | 0 | 310.000,00 |
| 68290000 Sonstige Beiträge und ähnliche Entgelte | 0,00 | 0 | 0 | 310.000 | 0 | 0 | 310.000,00 |
| 54100.23290000-54100-0005 | | | | | | | |
| Summe der Auszahlungen aus Investitionstätigkeit | 15.000,00 | 75.000 | 350.000 | 0 | 0 | 0 | 425.000,00 |
| 78593000 Auszahlungen für Baumaßnahmen | 15.000,00 | 75.000 | 350.000 | 0 | 0 | 0 | 425.000,00 |
| 54100.09600003-54100-0005 | | | | | | | |
| - 2026: Planung | | | | | | | |
| darunter: | | | | | | | |
| mit Verpflichtungsermächtigungen in Vorjahren bereits gebunden | ----- | 0 | 0 | 0 | 0 | 0 | ----- |
| Verpflichtungsermächtigungen | ----- | ----- | 350.000 | 0 | 0 | 0 | ----- |
| 78593000 Auszahlungen für Baumaßnahmen | ----- | ----- | 350.000 | 0 | 0 | 0 | ----- |
| 54100.09600003-54100-0005 | | | | | | | |
| - 2026: Planung | | | | | | | |
| Saldo der Ein- und Auszahlungen aus Investitionstätigkeit | -15.000,00 | -75.000 | -350.000 | 310.000 | 0 | 0 | -115.000,00 |
| 54100-0008 Erschließung NBG Hofacker | | | | | | | |
| Summe der Einzahlungen aus Investitionstätigkeit | 0,00 | 0 | 0 | 0 | 0 | 0 | 0,00 |
| Summe der Auszahlungen aus Investitionstätigkeit | 989,85 | 0 | 0 | 0 | 0 | 0 | 0,00 |
| 78590000 Auszahlungen für Anlagen im Bau und für geleistete Anzahlungen | 989,85 | 0 | 0 | 0 | 0 | 0 | 0,00 |
| 54100.09600000-54100-0008 | | | | | | | |
| darunter: | | | | | | | |
| mit Verpflichtungsermächtigungen in Vorjahren bereits gebunden | ----- | 0 | 0 | 0 | 0 | 0 | ----- |
| Verpflichtungsermächtigungen | ----- | ----- | 0 | 0 | 0 | 0 | ----- |
| Saldo der Ein- und Auszahlungen aus Investitionstätigkeit | -989,85 | 0 | 0 | 0 | 0 | 0 | 0,00 |
| 54100-0011 Ausbau Waldweg | | | | | | | |
| Summe der Einzahlungen aus Investitionstätigkeit | 0,00 | 0 | 0 | 0 | 0 | 308.000 | 308.000,00 |
| 68290000 Sonstige Beiträge und ähnliche Entgelte | 0,00 | 0 | 0 | 0 | 0 | 308.000 | 308.000,00 |
| 54100.23290000-54100-0011 | | | | | | | |
| (in späteren Jahren) | | | | | | | |
| Summe der Auszahlungen aus Investitionstätigkeit | 15.000,00 | 0 | 0 | 0 | 0 | 400.000 | 415.000,00 |
| 78593000 Auszahlungen für Baumaßnahmen | 15.000,00 | 0 | 0 | 0 | 0 | 400.000 | 415.000,00 |
| 54100.09600003-54100-0011 | | | | | | | |
| (in späteren Jahren) | | | | | | | |
| darunter: | | | | | | | |
| mit Verpflichtungsermächtigungen in Vorjahren bereits gebunden | ----- | 0 | 0 | 0 | 0 | 0 | ----- |

Investitionsübersicht 2026

Gemeinde: 08 OG Großholbach

Teilhaushalt 03 Gestaltung Umwelt
Leistung 54100 Gemeindestraßen

| | bis einschl. des Haushalts- vorjahres bereitgestellte Mittel | Ansatz des Haushalts- jahres 2026 | Planungs- daten des Haushalts- folgejahres 2027 | Planungs- daten des zweiten Haushalts- folgejahres 2028 | Planungs- daten des dritten Haushalts- folgejahres 2029 | Planungs- daten der weiteren Haushalts- folgejahre bis zum Abschluss der Maßnahme | Gesamtein-/ auszahlungen (über den Gesamtzeitraum der Maßnahme) |
|--|--|--|---|--|--|---|---|
| | in € | in € | in € | in € | in € | in € | in € |
| Verpflichtungsermächtigungen | ----- | ----- | 0 | 0 | 0 | 0 | ----- |
| Saldo der Ein- und Auszahlungen aus Investitionstätigkeit | -15.000,00 | 0 | 0 | 0 | 0 | -92.000 | -107.000,00 |
| 54100-0012 Sanierung Kreuzungsbereich Orgelsweg/Spielstraße | | | | | | | |
| Summe der Einzahlungen aus Investitionstätigkeit | 0,00 | 0 | 0 | 0 | 0 | 0 | 0,00 |
| Summe der Auszahlungen aus Investitionstätigkeit | 0,00 | 120.000 | 0 | 0 | 0 | 0 | 120.000,00 |
| 78593000 Auszahlungen für Baumaßnahmen | 0,00 | 120.000 | 0 | 0 | 0 | 0 | 120.000,00 |
| 54100.09600003-54100-0012 | | | | | | | |
| darunter: | | | | | | | |
| mit Verpflichtungsermächtigungen in Vorjahren bereits gebunden | ----- | 0 | 0 | 0 | 0 | 0 | ----- |
| Verpflichtungsermächtigungen | ----- | ----- | 0 | 0 | 0 | 0 | ----- |
| Saldo der Ein- und Auszahlungen aus Investitionstätigkeit | 0,00 | -120.000 | 0 | 0 | 0 | 0 | -120.000,00 |
| 54100-9050 Umstellung der Straßenbeleuchtung auf LED-Technik | | | | | | | |
| Summe der Einzahlungen aus Investitionstätigkeit | 58.000,00 | 61.000 | 0 | 0 | 0 | 0 | 115.000,00 |
| 68143000 Investitionszuwendungen von Gemeinden und Gemeindeverbänden | 58.000,00 | 61.000 | 0 | 0 | 0 | 0 | 115.000,00 |
| 54100.23143000-54100-9050 | | | | | | | |
| Summe der Auszahlungen aus Investitionstätigkeit | 123.000,00 | 0 | 0 | 0 | 0 | 0 | 123.000,00 |
| 78593000 Auszahlungen für Baumaßnahmen | 123.000,00 | 0 | 0 | 0 | 0 | 0 | 123.000,00 |
| 54100.09600003-54100-9050 | | | | | | | |
| - Ermächtigungsvortrag (Haushaltsrest aus Vorjahr) 90.453,88 Euro | | | | | | | |
| darunter: | | | | | | | |
| mit Verpflichtungsermächtigungen in Vorjahren bereits gebunden | ----- | 0 | 0 | 0 | 0 | 0 | ----- |
| Verpflichtungsermächtigungen | ----- | ----- | 0 | 0 | 0 | 0 | ----- |
| Saldo der Ein- und Auszahlungen aus Investitionstätigkeit | -65.000,00 | 61.000 | 0 | 0 | 0 | -4.000 | -8.000,00 |

Investitionsübersicht 2026

Gemeinde: 08 OG Großholbach

Teilhaushalt 03 Gestaltung Umwelt
Leistung 55110 Öffentliches Grün, Landschaftsbau

| | bis einschl. des Haushalts- vorjahres bereitgestellte Mittel | Ansatz des Haushalts- jahres | Planungs- daten des Haushalts- folgejahres | Planungs- daten des zweiten Haushalts- folgejahres | Planungs- daten des dritten Haushalts- folgejahres | Planungs- daten der weiteren Haushalts- folgejahre bis zum Abschluss der Maßnahme | Gesamtein-/ auszahlungen (über den Gesamtzeitraum der Maßnahme) |
|--|--|------------------------------------|---|--|--|---|---|
| | in € | in € | in € | in € | in € | in € | in € |
| 55110-0000 Allgemeine Ersatz- und Ergänzungsbeschaffungen | | | | | | | |
| Summe der Einzahlungen aus Investitionstätigkeit | 0,00 | 0 | 0 | 0 | 0 | 0 | 0,00 |
| Summe der Auszahlungen aus Investitionstätigkeit | 1.246,70 | 0 | 0 | 0 | 0 | 0 | 0,00 |
| 78571000 Auszahlungen für bewegliche Sachen des Anlagevermögens oberhalb der Wertgrenze i.H.v. 1.000,00 Euro | 1.246,70 | 0 | 0 | 0 | 0 | 0 | 0,00 |
| 55110.08290001-55110-0000 | | | | | | | |
| darunter: | | | | | | | |
| mit Verpflichtungsermächtigungen in Vorjahren bereits gebunden | ---- | 0 | 0 | 0 | 0 | 0 | ---- |
| Verpflichtungsermächtigungen | ---- | ---- | 0 | 0 | 0 | 0 | ---- |
| Saldo der Ein- und Auszahlungen aus Investitionstätigkeit | -1.246,70 | 0 | 0 | 0 | 0 | 0 | 0,00 |

Investitionsübersicht 2026

Gemeinde: 08 OG Großholbach

Teilhaushalt 03 Gestaltung Umwelt
Leistung 55120 Sonstige Erholungseinrichtungen

| | bis einschl. des Haushalts- vorjahres bereitgestellte Mittel | Ansatz des Haushalts- jahres | Planungs- daten des Haushalts- folgejahres | Planungs- daten des zweiten Haushalts- folgejahres | Planungs- daten des dritten Haushalts- folgejahres | Planungs- daten der weiteren Haushalts- folgejahre bis zum Abschluss der Maßnahme | Gesamtein-/ auszahlungen (über den Gesamtzeitraum der Maßnahme) |
|--|--|------------------------------------|---|--|--|---|---|
| | in € | in € | in € | in € | in € | in € | in € |
| 55120-0005 Anlage eines Boule-Platzes | | | | | | | |
| Summe der Einzahlungen aus Investitionstätigkeit | 0,00 | 0 | 0 | 0 | 0 | 0 | 0,00 |
| Summe der Auszahlungen aus Investitionstätigkeit | 6.522,76 | 0 | 0 | 0 | 0 | 0 | 0,00 |
| 78593000 Auszahlungen für Baumaßnahmen | 6.522,76 | 0 | 0 | 0 | 0 | 0 | 0,00 |
| 55120.09600003-55120-0005 | | | | | | | |
| darunter: | | | | | | | |
| mit Verpflichtungsermächtigungen in Vorjahren bereits gebunden | ---- | 0 | 0 | 0 | 0 | 0 | ---- |
| Verpflichtungsermächtigungen | ---- | ---- | 0 | 0 | 0 | 0 | ---- |
| Saldo der Ein- und Auszahlungen aus Investitionstätigkeit | -6.522,76 | 0 | 0 | 0 | 0 | 0 | 0,00 |
| 55120-0006 Neugestaltung Vorplatz Grillhütte | | | | | | | |
| Summe der Einzahlungen aus Investitionstätigkeit | 0,00 | 0 | 0 | 0 | 0 | 0 | 0,00 |
| Summe der Auszahlungen aus Investitionstätigkeit | 10.000,00 | 15.000 | 0 | 0 | 0 | 0 | 0,00 |
| 78593000 Auszahlungen für Baumaßnahmen | 10.000,00 | 15.000 | 0 | 0 | 0 | 0 | 0,00 |
| 55120.09600003-55120-0006 | | | | | | | |
| Neugestaltung und Herstellung Barrierefreiheit | | | | | | | |
| - Neuveranschlagung | | | | | | | |
| darunter: | | | | | | | |
| mit Verpflichtungsermächtigungen in Vorjahren bereits gebunden | ---- | 0 | 0 | 0 | 0 | 0 | ---- |
| Verpflichtungsermächtigungen | ---- | ---- | 0 | 0 | 0 | 0 | ---- |
| Saldo der Ein- und Auszahlungen aus Investitionstätigkeit | -10.000,00 | -15.000 | 0 | 0 | 0 | 0 | 0,00 |

Investitionsübersicht 2026

Gemeinde: 08 OG Großholbach

Teilhaushalt 03 Gestaltung Umwelt
Leistung 55310 Friedhofswesen (Friedhofsanlagen, einschließlich Friedwald)

| | bis einschl. des Haushalts- vorjahres bereitgestellte Mittel | Ansatz des Haushalts- jahres | Planungs- daten des Haushalts- folgejahres | Planungs- daten des zweiten Haushalts- folgejahres | Planungs- daten des dritten Haushalts- folgejahres | Planungs- daten der weiteren Haushalts- folgejahre bis zum Abschluss der Maßnahme | Gesamtein-/ auszahlungen (über den Gesamtzeitraum der Maßnahme) |
|--|--|------------------------------------|---|--|--|---|---|
| | in € | in € | in € | in € | in € | in € | in € |
| 55310-0000 Grabnutzungen | | | | | | | |
| Summe der Einzahlungen aus Investitionstätigkeit | 11.689,00 | 0 | 0 | 0 | 0 | 0 | 11.689,00 |
| 68270000 Grabnutzungsentgelte | 11.689,00 | 0 | 0 | 0 | 0 | 0 | 11.689,00 |
| - ab 2024 Konto 55310.43224 | | | | | | | |
| Summe der Auszahlungen aus Investitionstätigkeit | 0,00 | 0 | 0 | 0 | 0 | 0 | 0,00 |
| darunter: | | | | | | | |
| mit Verpflichtungsermächtigungen in Vorjahren bereits gebunden | ---- | 0 | 0 | 0 | 0 | 0 | ---- |
| Verpflichtungsermächtigungen | ---- | ---- | 0 | 0 | 0 | 0 | ---- |
| Saldo der Ein- und Auszahlungen aus Investitionstätigkeit | 11.689,00 | 0 | 0 | 0 | 0 | 0 | 11.689,00 |
| 55310-0003 Umgestaltung des Friedhofes | | | | | | | |
| Alle weiteren Maßnahmen am Friedhof müssen sich zwingend von der Fördermaßnahme abgrenzen. | | | | | | | |
| Summe der Einzahlungen aus Investitionstätigkeit | 48.000,00 | 0 | 0 | 0 | 0 | 0 | 48.000,00 |
| 68142000 Investitionszuwendungen vom Land | 48.000,00 | 0 | 0 | 0 | 0 | 0 | 48.000,00 |
| Summe der Auszahlungen aus Investitionstätigkeit | 204.923,46 | 11.000 | 0 | 0 | 0 | 4.076 | 220.000,00 |
| 78593000 Auszahlungen für Baumaßnahmen | 204.923,46 | 11.000 | 0 | 0 | 0 | 4.076 | 220.000,00 |
| 2026: Wasserstellen 5.000 Euro, Wasserschacht 5.000 Euro, vorsorglich 1.000 Euro | | | | | | | |
| darunter: | | | | | | | |
| mit Verpflichtungsermächtigungen in Vorjahren bereits gebunden | ---- | 0 | 0 | 0 | 0 | 0 | ---- |
| Verpflichtungsermächtigungen | ---- | ---- | 0 | 0 | 0 | 0 | ---- |
| Saldo der Ein- und Auszahlungen aus Investitionstätigkeit | -156.923,46 | -11.000 | 0 | 0 | 0 | -4.076 | -172.000,00 |
| 55310-0004 Sanierung Friedhofshalle | | | | | | | |
| Summe der Einzahlungen aus Investitionstätigkeit | 0,00 | 0 | 0 | 0 | 0 | 70.000 | 70.000,00 |
| 68580000 Einzahlungen für Anlagen im Bau und für geleistete Anzahlungen | 0,00 | 0 | 0 | 0 | 0 | 70.000 | 70.000,00 |
| Summe der Auszahlungen aus Investitionstätigkeit | 0,00 | 0 | 0 | 0 | 0 | 0 | 0,00 |
| darunter: | | | | | | | |
| mit Verpflichtungsermächtigungen in Vorjahren bereits gebunden | ---- | 0 | 0 | 0 | 0 | 0 | ---- |
| Verpflichtungsermächtigungen | ---- | ---- | 0 | 0 | 0 | 0 | ---- |
| Saldo der Ein- und Auszahlungen aus Investitionstätigkeit | 0,00 | 0 | 0 | 0 | 0 | 70.000 | 70.000,00 |
| 55310-0005 Anlage anonymes Grabfeld, Urnengrabfeld und Erneuerung Einfriedung und Eingangstor | | | | | | | |
| Summe der Einzahlungen aus Investitionstätigkeit | 0,00 | 0 | 0 | 0 | 0 | 0 | 0,00 |
| Summe der Auszahlungen aus Investitionstätigkeit | 21.765,19 | 0 | 0 | 0 | 0 | 6.364 | 28.130,00 |
| 78593000 Auszahlungen für Baumaßnahmen | 21.765,19 | 0 | 0 | 0 | 0 | 6.364 | 28.130,00 |
| darunter: | | | | | | | |
| mit Verpflichtungsermächtigungen in Vorjahren bereits gebunden | ---- | 0 | 0 | 0 | 0 | 0 | ---- |
| Verpflichtungsermächtigungen | ---- | ---- | 0 | 0 | 0 | 0 | ---- |
| Saldo der Ein- und Auszahlungen aus Investitionstätigkeit | -21.765,19 | 0 | 0 | 0 | 0 | -6.364 | -28.130,00 |
| 55310-1000 Vermischte Investitionen | | | | | | | |
| Summe der Einzahlungen aus Investitionstätigkeit | 0,00 | 0 | 0 | 0 | 0 | 0 | 0,00 |
| Summe der Auszahlungen aus Investitionstätigkeit | 0,00 | 0 | 0 | 0 | 0 | 10.000 | 10.000,00 |
| 78571000 Auszahlungen für bewegliche Sachen des Anlagevermögens oberhalb der Wertgrenze i.H.v. 1.000,00 Euro | 0,00 | 0 | 0 | 0 | 0 | 10.000 | 10.000,00 |
| - Anschaffung eines Wassertanks zum Sammeln von Regenwasser | | | | | | | |

Investitionsübersicht 2026

Gemeinde: 08 OG Großholbach

| | | |
|--------------|-------|---|
| Teilhaushalt | 03 | Gestaltung Umwelt |
| Leistung | 55310 | Friedhofswesen (Friedhofsanlagen, einschließlich Friedwald) |

| | bis einschl. des Haushalts- vorjahres bereitgestellte Mittel | Ansatz des Haushalts- jahres 2026 | Planungs- daten des Haushalts- folgejahres 2027 | Planungs- daten des zweiten Haushalts- folgejahres 2028 | Planungs- daten des dritten Haushalts- folgejahres 2029 | Planungs- daten der weiteren Haushalts- folgejahre bis zum Abschluss der Maßnahme in € | Gesamtein-/ auszahlungen (über den Gesamtzeitraum der Maßnahme) in € |
|--|--|--|---|--|--|---|---|
| | in € | in € | in € | in € | in € | in € | in € |
| darunter: | | | | | | | |
| mit Verpflichtungsermächtigungen in Vorjahren bereits gebunden | ---- | 0 | 0 | 0 | 0 | 0 | ---- |
| Verpflichtungsermächtigungen | ---- | ---- | 0 | 0 | 0 | 0 | ---- |
| Saldo der Ein- und Auszahlungen aus Investitionstätigkeit | 0,00 | 0 | 0 | 0 | 0 | -10.000 | -10.000,00 |

Investitionsübersicht 2026

Gemeinde: 08 OG Großholbach

Teilhaushalt 03 Gestaltung Umwelt
Leistung 55510 Kommunale Forstwirtschaft

| | bis einschl. des Haushalts- vorjahres bereitgestellte Mittel | Ansatz des Haushalts- jahres | Planungs- daten des Haushalts- folgejahres | Planungs- daten des zweiten Haushalts- folgejahres | Planungs- daten des dritten Haushalts- folgejahres | Planungs- daten der weiteren Haushalts- folgejahre bis zum Abschluss der Maßnahme | Gesamtein-/ auszahlungen (über den Gesamtzeitraum der Maßnahme) |
|---|--|------------------------------------|---|--|--|---|---|
| | in € | in € | in € | in € | in € | in € | in € |
| 55510-0000 Allgemeine Ersatz- und Ergänzungsbeschaffungen | | | | | | | |
| Summe der Einzahlungen aus Investitionstätigkeit | 0,00 | 0 | 0 | 0 | 0 | 0 | 0,00 |
| Summe der Auszahlungen aus Investitionstätigkeit | 2.749,65 | 0 | 0 | 0 | 0 | 0 | 0,00 |
| 78560000 Auszahlungen für Fahrzeuge, Maschinen und technische Anlagen | 2.749,65 | 0 | 0 | 0 | 0 | 0 | 0,00 |
| - Schutzwagen | | | | | | | |
| darunter: | | | | | | | |
| mit Verpflichtungsermächtigungen in Vorjahren bereits gebunden | ---- | 0 | 0 | 0 | 0 | 0 | ---- |
| Verpflichtungsermächtigungen | ---- | ---- | 0 | 0 | 0 | 0 | ---- |
| Saldo der Ein- und Auszahlungen aus Investitionstätigkeit | -2.749,65 | 0 | 0 | 0 | 0 | 0 | 0,00 |

Investitionsübersicht 2026

Gemeinde: 08 OG Großholbach

Teilhaushalt 03 Gestaltung Umwelt
Leistung 57312 Dorfgemeinschaftshäuser, Bürgerhäuser

| | bis einschl. des Haushalts- vorjahres bereitgestellte Mittel | Ansatz des Haushalts- jahres | Planungs- daten des Haushalts- folgejahres | Planungs- daten des zweiten Haushalts- folgejahres | Planungs- daten des dritten Haushalts- folgejahres | Planungs- daten der weiteren Haushalts- folgejahre bis zum Abschluss der Maßnahme | Gesamtein-/ auszahlungen (über den Gesamtzeitraum der Maßnahme) |
|--|--|------------------------------------|---|--|--|---|---|
| | in € | in € | in € | in € | in € | in € | in € |
| 57312-0000 Vermischte Investitionsauszahlungen | | | | | | | |
| Summe der Einzahlungen aus Investitionstätigkeit | 0,00 | 0 | 0 | 0 | 0 | 0 | 0,00 |
| Summe der Auszahlungen aus Investitionstätigkeit | 8.000,00 | 0 | 0 | 0 | 0 | 0 | 0,00 |
| 78571000 Auszahlungen für bewegliche Sachen des Anlagevermögens oberhalb der Wertgrenze i.H.v. 1.000,00 Euro | 8.000,00 | 0 | 0 | 0 | 0 | 0 | 0,00 |
| 57312.08290001-57312-0000 | | | | | | | |
| darunter: | | | | | | | |
| mit Verpflichtungsermächtigungen in Vorjahren bereits gebunden | ---- | 0 | 0 | 0 | 0 | 0 | ---- |
| Verpflichtungsermächtigungen | ---- | ---- | 0 | 0 | 0 | 0 | ---- |
| Saldo der Ein- und Auszahlungen aus Investitionstätigkeit | -8.000,00 | 0 | 0 | 0 | 0 | 0 | 0,00 |

Stellenplan

| Stellenplan und Stellenübersicht | | | | | | |
|--|--------------------------------|--|---|--|--|------------------|
| A. Ortsgemeinde Großholbach nach Teilhaushalten/Produkt | Bes.-Gruppe / Entgeltgruppe | Zahl der Stellen für das Haushaltsjahr 2026 | Zahl der Stellen für das Haushaltsvorjahr 2025 | | Stellenvermerke ² und Erläuterungen ³ | |
| B. Zusammenfassung | | | Soll | Ist ¹ (tatsächliche Besetzung) am 30.06.2025 | | |
| A. Ortsgemeinde Großholbach | | | | | | |
| Teilhaushalt 01 Zentrale Verwaltung | | | | | | |
| 1. Arbeitnehmer(Innen) | | | | | | |
| 11430 | Beschäftigter | E 2 | 0,26 | 0,26 | 0,26 | Tz. 10,0/39 Std. |
| | Beschäftigter | E 2 | 0,13 | 0,13 | 0,13 | Tz. 5,00/39 Std. |
| | Beschäftigter | E 2 | 0,07 | 0,04 | 0,04 | Tz. 2,85/39 Std. |
| | Beschäftigter | E 2 | 0,24 | 0,24 | 0,24 | Tz. 9,50/39 Std. |
| | Beschäftigte | E 1 | 0,13 | 0,13 | 0,13 | Tz. 5,00/39 Std. |
| | Beschäftigter | E 1 | 0,13 | 0,13 | 0,13 | Tz. 5,00/39 Std. |
| | Beschäftigter | E 1 | 0,13 | 0,13 | 0,13 | Tz. 5,00/39 Std. |
| | Beschäftigter | E 1 | 0,13 | 0,13 | 0,13 | Tz. 5,00/39 Std. |
| | Beschäftigte (gesamt) | | 1,22 | 1,19 | 1,19 | |
| Summe Arbeitnehmer Teilhaushalt 01 | | | 1,22 | 1,19 | 1,19 | |
| Teilhaushalt 02 Schule und Kultur, Soziales und Jugend, Gesundheit und Sport | | | | | | |
| 1. Arbeitnehmer(Innen) | | | | | | |
| | | | | | | |
| | Beschäftigte (gesamt) | | 0,00 | 0,00 | 0,00 | |
| Summe Arbeitnehmer Teilhaushalt 02 | | | 0,00 | 0,00 | 0,00 | |
| Teilhaushalt 03 Gestaltung, Umwelt | | | | | | |
| 1. Arbeitnehmer(Innen) | | | | | | |
| | | | | | | |
| | Beschäftigte (gesamt) | | 0,00 | 0,00 | 0,00 | |
| Summe Arbeitnehmer Teilhaushalt 03 | | | 0,00 | 0,00 | 0,00 | |
| Teilhaushalt 04 Zentrale Finanzdienstleistungen | | | | | | |
| | | | | | | |
| 1. Arbeitnehmer | | | | | | |
| | | | | | | |
| | Beschäftigte (gesamt) | | 0,00 | 0,00 | 0,00 | |
| Summe Arbeitnehmer Teilhaushalt 04 | | | 0,00 | 0,00 | 0,00 | |
| B. Zusammenfassung Summe Arbeitnehmerin der Ortsgemeinde | | | 1,22 | 1,19 | 1,19 | |

¹ Bei Abweichung vom Soll: Angabe der Bes.-Gr. / Entgeltgr.

² Gem. § 5 Abs. 2 GemHVO als "kw" (künftig wegfallend) oder "ku" (künftig umzuwandeln).

³ Erläuterungen z. B. zu Planstellen, die nicht der allgemeinen Obergrenzenregelung unterliegen, oder zu wesentlichen Abweichungen gegenüber dem Stellenplan des Vorjahres.

Übersicht zur Beurteilung der dauernden Leistungsfähigkeit

| Übersicht zur Beurteilung der dauernden Leistungsfähigkeit (Berechnung der sog. "freien Finanzspitze"; Ausgleich Finanzhaushalt) | | | | | | | | | | | | | | | | | | | | | | | | | | | | | | | | | | | |
|---|---|---|--|---|---|--|--|--|---------------------------|--|---------------------------|--|---------------------------|--|---------------------------|--|--|--|--|--|--|--|--|-----------|-----|-----------|-----|-----------|-----|-----------|-----|-----------|-----|-----------|-----|
| lfd. Nr. | Einzahlungs- und Auszahlungsarten | Ergebnisse des Haushalts- vorvorjahres 2024 | Ergebnisse des Haushalts- vorjahres einschl. Nachträge ¹ 2025 | Ansätze des Haushalts- jahres 2026 | Planungs- daten des ersten Haushalts- folgejahres 2027 | Planungs- daten des zweiten Haushalts- folgejahres 2028 | Planungs- daten des dritten Haushalts- folgejahres 2029 | | | | | | | | | | | | | | | | | | | | | | | | | | | | |
| | | in € ² | | | | | | | | | | | | | | | | | | | | | | | | | | | | | | | | | |
| 1 | Saldo der ordentlichen- und außerordentlichen Ein- und Auszahlungen (§ 2 Abs. 1 Satz 1 Posten F 23 GemHVO) | einschließlich Zinsauszahlungen für bereits genehmigte Kredite | einschließlich Zinsauszahlungen für bereits genehmigte Kredite und für geplante, aber noch nicht genehmigte Kredite | | | | | | | | | | | | | | | | | | | | | | | | | | | | | | | | |
| | | -34.182,54 | 101.132,95 | -103.000,00 | 4.000,00 | 6.000,00 | 13.000,00 | | | | | | | | | | | | | | | | | | | | | | | | | | | | |
| 2 | abzüglich Auszahlungen zur planmäßigen Tilgung von bereits genehmigten Investitionskrediten (§ 2 Abs. 1 Satz 1 Posten F 36 GemHVO) | 0,00 | 0,00 | 0,00 | 0,00 | 0,00 | 0,00 | | | | | | | | | | | | | | | | | | | | | | | | | | | | |
| 3 | Mindest-Rückführungsbetrag gemäß Tilgungsplan | 0,00 | 0,00 | 0,00 | 0,00 | 0,00 | 0,00 | | | | | | | | | | | | | | | | | | | | | | | | | | | | |
| 4 | Zwischensumme | -34.182,54 | 101.132,95 | -103.000,00 | 4.000,00 | 6.000,00 | 13.000,00 | | | | | | | | | | | | | | | | | | | | | | | | | | | | |
| 5 | abzüglich Auszahlungen zur planmäßigen Tilgung von geplanten, aber noch nicht genehmigten Investitionskrediten (§ 2 Abs. 1 Satz 1 Posten F 36 GemHVO) | | | 0,00 | 0,00 | 0,00 | 0,00 | | | | | | | | | | | | | | | | | | | | | | | | | | | | |
| 6 | "freie Finanzspitze" (Ziel in allen Jahren: ≥ 0) | -34.182,54 | 101.132,95 | -103.000,00 | 4.000,00 | 6.000,00 | 13.000,00 | | | | | | | | | | | | | | | | | | | | | | | | | | | | |
| <table><tr><th colspan="2">Endfällige Kredite</th></tr><tr><td>Jahr - Betrag €</td><td></td></tr><tr><td>Jahr - Betrag €</td><td></td></tr><tr><td>Jahr - Betrag €</td><td></td></tr><tr><td>Jahr - Betrag €</td><td></td></tr><tr><td>Jahr - Betrag €</td><td></td></tr><tr><td>Jahr - Betrag €</td><td></td></tr></table> | | | Endfällige Kredite | | Jahr - Betrag € | | Jahr - Betrag € | | Jahr - Betrag € | | Jahr - Betrag € | | Jahr - Betrag € | | Jahr - Betrag € | | <table><tr><th colspan="2">Stand der Verbindlichkeiten gegenüber der Verbandsgemeinde im Rahmen der Einheitskasse ³</th></tr><tr><td>Jahr 2024</td><td>0 €</td></tr><tr><td>Jahr 2025</td><td>0 €</td></tr><tr><td>Jahr 2026</td><td>0 €</td></tr><tr><td>Jahr 2027</td><td>0 €</td></tr><tr><td>Jahr 2028</td><td>0 €</td></tr><tr><td>Jahr 2029</td><td>0 €</td></tr></table> | | | | | Stand der Verbindlichkeiten gegenüber der Verbandsgemeinde im Rahmen der Einheitskasse ³ | | Jahr 2024 | 0 € | Jahr 2025 | 0 € | Jahr 2026 | 0 € | Jahr 2027 | 0 € | Jahr 2028 | 0 € | Jahr 2029 | 0 € |
| Endfällige Kredite | | | | | | | | | | | | | | | | | | | | | | | | | | | | | | | | | | | |
| Jahr - Betrag € | | | | | | | | | | | | | | | | | | | | | | | | | | | | | | | | | | | |
| Jahr - Betrag € | | | | | | | | | | | | | | | | | | | | | | | | | | | | | | | | | | | |
| Jahr - Betrag € | | | | | | | | | | | | | | | | | | | | | | | | | | | | | | | | | | | |
| Jahr - Betrag € | | | | | | | | | | | | | | | | | | | | | | | | | | | | | | | | | | | |
| Jahr - Betrag € | | | | | | | | | | | | | | | | | | | | | | | | | | | | | | | | | | | |
| Jahr - Betrag € | | | | | | | | | | | | | | | | | | | | | | | | | | | | | | | | | | | |
| Stand der Verbindlichkeiten gegenüber der Verbandsgemeinde im Rahmen der Einheitskasse ³ | | | | | | | | | | | | | | | | | | | | | | | | | | | | | | | | | | | |
| Jahr 2024 | 0 € | | | | | | | | | | | | | | | | | | | | | | | | | | | | | | | | | | |
| Jahr 2025 | 0 € | | | | | | | | | | | | | | | | | | | | | | | | | | | | | | | | | | |
| Jahr 2026 | 0 € | | | | | | | | | | | | | | | | | | | | | | | | | | | | | | | | | | |
| Jahr 2027 | 0 € | | | | | | | | | | | | | | | | | | | | | | | | | | | | | | | | | | |
| Jahr 2028 | 0 € | | | | | | | | | | | | | | | | | | | | | | | | | | | | | | | | | | |
| Jahr 2029 | 0 € | | | | | | | | | | | | | | | | | | | | | | | | | | | | | | | | | | |

¹ Ergebnisse des Haushaltsvorjahres, sofern vorliegend.

² Angaben können auch in 1.000 Euro erfolgen.

³ Bei Ortsgemeinden Stand der Verbindlichkeiten gegenüber der Verbandsgemeinde im Rahmen der Einheitskasse, bei Verbandsgemeinden nur den auf ihren Haushalt entfallenden Anteil.

Übersicht der Verpflichtungsermächtigungen

| Übersicht über die aus Verpflichtungsermächtigungen voraussichtlich fällig werdenden Auszahlungen | | | | |
|--|--|---|---|--|
| Verpflichtungsermächtigungen (gem. § 1 Abs. 1 Nr. 4 GemHVO) ¹ | Planungsdaten des Haushalts- folgejahres 2027 | Planungsdaten des zweiten Haushalts- folgejahres 2028 | Planungsdaten des dritten Haushalts- folgejahres 2029 | Planungsdaten der weiteren Haushalts- folgejahre 2030 ff. |
| | in € ² | | | |
| im Haushaltsjahr 2026 (VE 350.000 €) | 350.000 | 0 | 0 | 0 |
| | | | | |
| | | | | |
| | | | | |
| | | | | |
| Summe | 350.000 | 0 | 0 | 0 |
| | | | | |
| Gesamtbetrag der Investitionskredite (ohne zinslose Kredite und Kredite zur Umschuldung) | 0 | 0 | 0 | 0 |

¹ Es sind in chronologischer Reihenfolge das Haushaltsjahr und alle Haushaltsvorjahre aufzuführen, in denen Verpflichtungsermächtigungen veranschlagt waren, aus deren Inanspruchnahme Auszahlungen fällig werden.

² Angaben können auch in 1.000 € erfolgen.

Übersicht über den Stand der Verbindlichkeiten aus Anleihen, Kreditaufnahmen und ähnlicher Vorgänge

| Übersicht über den Stand der Verbindlichkeiten aus Anleihen, Kreditaufnahmen und ähnlicher Vorgänge ^{1, 2} | | | | |
|--|--|--|---|--|
| Ifd. Nr. | Art (gem. § 47 Abs. 5 Nr. 4 GemHVO) | Stand Beginn Haushalts- vorjahr 2025 | Voraussichtl. Stand zu Beginn des Haushalts- jahres 2026 | Voraussichtl. Stand zum Ende des Haushalts- jahres 2026 |
| | | in Euro | | |
| 1 | Verbindlichkeiten aus Anleihen für Investitionen | | | |
| 2 | Verbindlichkeiten aus Anleihen zur Liquiditätssicherung | 0 | 0 | 0 |
| 3 | Verbindlichkeiten aus Kreditaufnahmen für Investitionen (gemäß § 103 GemO) ² | 0 | 0 | 0 |
| 4 | Verbindlichkeiten gegenüber der Verbandsgemeinde im Rahmen der Einheitskasse ³ | | | |
| | darunter: | | | |
| 5 | a) Anleihen und Verbindlichkeiten gegenüber der Verbandsgemeinde im Rahmen der Einheitskasse bis zum 31.12.2023 ⁴ | 0 | 0 | 0 |
| 6 | b) Anleihen und Verbindlichkeiten gegenüber der Verbandsgemeinde im Rahmen der Einheitskasse ab dem 01.01.2024 ⁵ | 0 | 0 | 0 |
| 7 | Verbindlichkeiten aus Vorgängen, die Kreditaufnahmen wirtschaftlich gleichkommen ⁶ | 0 | 0 | 0 |
| 8 | Summe der Verbindlichkeiten aus Anleihen, Kreditaufnahmen und ähnlicher Vorgänge | 0 | 0 | 0 |

Bilanz 2023

| Aktiva | | | |
|------------|---|---------------------|---------------------|
| Nr. | Bezeichnung | 31.12.2022 | 31.12.2023 |
| 1. | Anlagevermögen | 4.109.962,75 | 4.033.779,36 |
| 1.1 | Immaterielle Vermögensgegenstände | 319.433,73 | 301.211,86 |
| 1.1.1 | Gewerbliche Schutzrechte und ähnliche Rechte und Werte sowie Lizenzen | 0,00 | 0,00 |
| 1.1.2 | Geleistete Zuwendungen | 187.810,29 | 179.937,88 |
| 1.1.3 | Gezahlte Investitionszuschüsse | 131.623,44 | 121.273,98 |
| 1.1.4 | Geschäfts- oder Firmenwert | 0,00 | 0,00 |
| 1.1.5 | Anzahlungen auf immaterielle Vermögensgegenstände | 0,00 | 0,00 |
| 1.2 | Sachanlagen | 3.790.529,02 | 3.732.567,50 |
| 1.2.1 | Wald, Forsten | 941.128,61 | 941.128,61 |
| 1.2.2 | Sonstige unbebaute Grundstücke und grundstücksgleiche Rechte | 250.809,45 | 250.801,28 |
| 1.2.3 | Bebaute Grundstücke und grundstücksgleiche Rechte | 895.933,92 | 876.083,04 |
| 1.2.4 | Infrastrukturvermögen | 1.611.862,70 | 1.518.596,58 |
| 1.2.5 | Bauten auf fremdem Grund und Boden | 0,00 | 0,00 |
| 1.2.6 | Kunstgegenstände, Denkmäler | 1,00 | 1,00 |
| 1.2.7 | Maschinen, technische Anlagen, Fahrzeuge | 39.736,09 | 81.489,31 |
| 1.2.8 | Betriebs- und Geschäftsausstattung | 28.229,52 | 22.145,82 |
| 1.2.9 | Pflanzen und Tiere | 0,00 | 0,00 |
| 1.2.10 | Geleistete Anzahlungen, Anlagen im Bau | 22.827,73 | 42.321,86 |
| 1.3 | Finanzanlagen | 0,00 | 0,00 |
| 1.3.1 | Anteile an verbundenen Unternehmen | 0,00 | 0,00 |
| 1.3.2 | Ausleihungen an verbundene Unternehmen | 0,00 | 0,00 |
| 1.3.3 | Beteiligungen | 0,00 | 0,00 |
| 1.3.4 | Ausleihungen an Unternehmen, mit denen ein Beteiligungsverhältnis besteht | 0,00 | 0,00 |
| 1.3.5 | Sondervermögen, Zweckverbände, Anstalten des öR, rechtsfähige komm. | 0,00 | 0,00 |
| 1.3.6 | Ausleihungen an Sonderverm. Zweckverbände, Anstalten des öR, komm. | 0,00 | 0,00 |
| 1.3.7 | Sonstige Wertpapiere des Anlagevermögens | 0,00 | 0,00 |
| 1.3.8 | Sonstige Ausleihungen | 0,00 | 0,00 |
| 2. | Umlaufvermögen | 1.559.154,46 | 1.618.602,95 |
| 2.1 | Vorräte | 0,00 | 0,00 |
| 2.1.1 | Roh-, Hilfs- und Betriebsstoffe | 0,00 | 0,00 |
| 2.1.2 | Unfertige Erzeugnisse, unfertige Leistungen | 0,00 | 0,00 |
| 2.1.3 | Fertige Erzeugnisse, fertige Leistungen und Waren | 0,00 | 0,00 |
| 2.1.4 | Geleistete Anzahlungen auf Vorräte | 0,00 | 0,00 |
| 2.2 | Forderungen und sonstige Vermögensgegenstände | 1.559.154,46 | 1.618.602,95 |
| 2.2.1 | Öffentlich-rechtliche Forderungen, Forderungen aus Transferleistungen | 52.152,45 | 29.934,72 |
| 2.2.2 | Privatrechtliche Forderungen aus Lieferungen und Leistungen | 0,00 | 0,00 |
| 2.2.3 | Forderungen gegen verbundene Unternehmen | 408,14 | 0,00 |
| 2.2.4 | Forderungen gegen Unternehmen, mit denen ein Beteiligungsverhältnis besteht | 0,00 | 0,00 |
| 2.2.5 | Forderungen gegen Sonderverm., Zweckverbände, Anstalten des öR, rechtsf. komm. Stiftungen | 0,00 | 0,00 |
| 2.2.6 | Forderungen gegen den sonstigen öffentlichen Bereich | 1.503.553,01 | 1.588.668,23 |
| 2.2.7 | Sonstige Vermögensgegenstände | 3.040,86 | 0,00 |
| 2.3 | Wertpapiere des Umlaufvermögens | 0,00 | 0,00 |
| 2.3.1 | Anteile an verbundenen Unternehmen | 0,00 | 0,00 |
| 2.3.2 | Sonstige Wertpapiere des Umlaufvermögens | 0,00 | 0,00 |
| 2.4 | Kassenbestand, Bankguthaben, Guthaben bei EZB und Kreditinstituten, Schecks | 0,00 | 0,00 |
| 3. | Ausgleichsposten für latente Steuern | 0,00 | 0,00 |
| 4. | Rechnungsabgrenzungsposten | 2.010,97 | 2.188,87 |
| 4.1 | Disagio | 0,00 | 0,00 |
| 4.2 | Sonstige Rechnungsabgrenzungsposten | 2.010,97 | 2.188,87 |
| 5. | Nicht durch Eigenkapital gedeckter Fehlbetrag | 0,00 | 0,00 |
| | Bilanzsumme | 5.671.128,18 | 5.654.571,18 |

