

**Verbandsgemeinde  
Montabaur**  
Westerwaldkreis



# **Ortsgemeinde Görgeshausen**

**Haushaltssatzung  
und  
Doppischer Haushaltsplan**  
für das Haushaltsjahr 2023



# Inhaltsverzeichnis

1. Haushaltssatzung		Seite	I - IV
2. Vorbericht		Seite	1 - 44
3. Ergebnishaushalt		Seite	45 - 46
4. Finanzhaushalt		Seite	47 - 50
5. Investitionsplan (Gesamtübersicht)		Seite	51 - 52
6. Teilhaushalt 01	Zentrale Verwaltung	Seite	53 - 80
7. Teilhaushalt 02	Schule und Kultur, Soziales und Jugend, Gesundheit und Sport	Seite	81 - 108
8. Teilhaushalt 03	Gestaltung Umwelt	Seite	113 - 174
9. Teilhaushalt 04	Zentrale Finanzleistungen	Seite	175 - 190
10. Investitionen Teilhaushalte		Seite	191 - 210
11. Stellenplan und Stellenübersicht		Seite	211 - 212
12. Beurteilung der dauernden Leistungsfähigkeit		Seite	213 - 214
13. Übersicht der Verpflichtungsermächtigungen		Seite	215 - 216
14. Übersicht über den voraussichtlichen Stand der Verbindlichkeiten zum Ende des Haushaltsjahres		Seite	217 - 218
15. Bilanz 2021		Seite	219 - 222



# Haushaltssatzung

## der Ortsgemeinde Görghausen für das Jahr 2023

Der Ortsgemeinderat Görghausen hat auf Grund von § 95 Gemeindeordnung in der derzeit geltenden Fassung folgende Haushaltssatzung beschlossen:

### § 1 Ergebnis- und Finanzhaushalt

Festgesetzt werden

#### 1. im Ergebnishaushalt

der Gesamtbetrag der Erträge auf <sup>(E8 + E17)</sup> .....	1.560.000 Euro
der Gesamtbetrag der Aufwendungen auf <sup>(E15 + E18)</sup> .....	1.623.000 Euro
der Jahresfehlbetrag auf <sup>(E23)</sup> .....	- 63.000 Euro

#### 2. im Finanzhaushalt

der Saldo der ordentlichen Ein- und Auszahlungen auf <sup>(F23)</sup> .....	21.000 Euro
die Einzahlungen aus Investitionstätigkeit auf <sup>(F27)</sup> .....	399.000 Euro
die Auszahlungen aus Investitionstätigkeit auf <sup>(F32)</sup> .....	761.000 Euro
der Saldo der Ein- und Auszahlungen aus Investitionstätigkeit auf <sup>(F33)</sup> .....	- 362.000 Euro
der Saldo der Ein- und Auszahlungen aus Finanzierungstätigkeit auf <sup>(F40)</sup> .....	341.000 Euro.

### § 2 Gesamtbetrag der vorgesehenen Kredite

Kredite zur Finanzierung von Investitionen und Investitionsförderungsmaßnahmen werden nicht veranschlagt

### § 3 Verpflichtungsermächtigungen

Der Gesamtbetrag der Ermächtigungen zum Eingehen von Verpflichtungen, die in künftigen Haushaltsjahren zu Auszahlungen für Investitionen und Investitionsförderungsmaßnahmen (Verpflichtungsermächtigungen) führen können wird festgesetzt auf..... 455.000 Euro.

Die Summe der Verpflichtungsermächtigungen, für die in den künftigen Haushaltsjahren voraussichtlich Investitionskredite aufgenommen werden müssen, beläuft sich auf ..... 0 Euro.

#### § 4 Steuersätze

Die Steuersätze für die Gemeindesteuern werden wie folgt festgesetzt:

- Grundsteuer A auf.....	345 v. H.
- Grundsteuer B auf.....	465 v. H.
- Gewerbesteuer auf .....	380 v. H.

Die Hundesteuer beträgt für Hunde, die innerhalb des Gemeindegebietes gehalten werden

- für den ersten Hund .....	25,- Euro
- für den zweiten Hund .....	38,- Euro
- für jeden weiteren Hund.....	51,- Euro

#### § 5 Eigenkapital.

Der Stand des Eigenkapitals zum 31.12.2021 betrug 7.432.440,39 Euro. Der voraussichtliche Stand des Eigenkapitals zum 31.12.2022 beträgt 7.421.440,39 Euro, zum 31.12.2023 wird ein Eigenkapitalstand von 7.358.440,39 Euro erwartet.

#### § 6 Über- und außerplanmäßige Aufwendungen und Auszahlungen

Erhebliche überplanmäßige Aufwendungen oder Auszahlungen gemäß § 100 Abs. 1 Satz 2 GemO liegen vor, wenn im Einzelfall Haushaltsansätze um 2.500 Euro, bei Haushaltsansätzen ab 25.000 Euro um 10 v.H. überschritten werden. Erhebliche Außerplanmäßige Ausgaben liegen vor, wenn ohne Haushaltsansatz Aufwendungen bzw. Auszahlungen von 2.500 Euro entstehen.

#### § 6 Wertgrenze für Investitionen

Investitionen oberhalb der Wertgrenze von 1.000 Euro sind in der Investitionsübersicht einzeln darzustellen.

Görgeshausen, den .....

.....

(Martin Bendel)  
Ortsbürgermeister

## Hinweis:

Die Haushaltssatzung ist gemäß § 97 Abs. 2 GemO der Aufsichtsbehörde mit Schreiben vom ..... vorgelegt worden. Sie enthält keine genehmigungspflichtigen Teile.

Die Haushaltssatzung und der zugehörige Haushaltsplan liegen zur Einsichtnahme im Rathaus der Verbandsgemeinde Montabaur, Zimmer 107, Konrad-Adenauer-Platz 8, 56410 Montabaur öffentlich aus.

Die Offenlage erfolgt vom ..... bis ..... während der Kernarbeitszeit (montags bis mittwochs von 08.00 Uhr bis 12.30 Uhr und von 14.00 Uhr bis 16:00 Uhr; donnerstags von 08.00 Uhr bis 12.30 Uhr und von 14.00 Uhr bis 18.00 Uhr sowie freitags von 08.00 Uhr bis 12.30 Uhr).

Görgeshausen, den .....

.....

(Martin Bendel)  
Ortsbürgermeister

## Bescheinigung

Die Haushaltssatzung der Ortsgemeinde Görghausen für das Haushaltsjahr 2023 wurde vom Ortsbürgermeister der Ortsgemeinde Görghausen ausgefertigt, sie trägt das Datum vom .....

Die Haushaltssatzung wurde im Wochenblatt der Verbandsgemeinde Montabaur, ausgegeben am ..... öffentlich bekanntgemacht. Die Satzung tritt zum Beginn des Haushaltsjahres in Kraft.

Die Haushaltssatzung und der zugehörige Haushaltsplan für das Jahr 2023 haben vom ..... bis ..... während der Kernarbeitszeit (montags bis mittwochs von 08.00 Uhr bis 12.30 Uhr und von 14.00 Uhr bis 16.00 Uhr, donnerstags von 08.00 Uhr bis 12.30 Uhr und von 14.00 Uhr bis 18.00 Uhr sowie freitags von 08.00 Uhr bis 12.30 Uhr) zur Einsichtnahme im Rathaus der Verbandsgemeinde Montabaur, Zimmer 110, öffentlich ausgelegen.

Verbandsgemeindeverwaltung Montabaur  
Sachgebiet 1.4 - Finanzen, Haushalt, Steuern -

Montabaur, den .....

Im Auftrag

.....



Regn.	1	2	3	4
von: <b>17. Mai 2023</b>				
Beig.	Eing. <b>17. Mai 2023</b>			
+	++	bR	Wald	Einl. BV

# Westerwaldkreis

Kreisverwaltung  
des Westerwaldkreises  
in Montabaur



Kreisverwaltung des Westerwaldkreises • 56409 Montabaur

Verbandsgemeindeverwaltung  
Abteilung Finanzen  
Konrad-Adenauer-Platz 8  
56410 Montabaur

Peter-Altmeier-Platz 1  
56410 Montabaur

Telefon: 02602 124-0  
Telefax: 02602 124-238

www.westerwaldkreis.de  
kreisverwaltung@westerwaldkreis.de

Öffnungszeiten (durchgehend):

Mo: 7:30 bis 16:30 Uhr

Di, Mi, Fr: 7:30 bis 12:30 Uhr

Do: 7:30 bis 17:30 Uhr

Weitere Termine nach Vereinbarung.

Telefon (Fax)	E-Mail	Rückfragen an	Abt. / Az.	Datum
02602 – 124 506 (574)	Kerstin.Kober@westerwaldkreis.de	Frau Kober	2B22-1182-901-10	15.05.2023

## Haushaltssatzung und Haushaltsplan der Ortsgemeinde Görgeshausen für das Haushaltsjahr 2023 Ihr Schreiben vom 19.04.2023

Sehr geehrte Damen und Herren,

das Gebot der Sicherung der stetigen Aufgabenerfüllung des § 93 Absatz 1 GemO – die wichtigste Bestimmung des kommunalen Haushaltsrechts – verpflichtet die Ortsgemeinde Görgeshausen zu einer dauerhaften Gewährleistung und zur Nachhaltigkeit der kommunalen Aufgabenwahrnehmung. Stetige Aufgabenerfüllung bedeutet, dass die Ortsgemeinde nur in einem solchen Umfang Aufgaben übernehmen darf, wie sie die finanziellen Folgen dauerhaft verkraften kann. Grundvoraussetzung hierfür ist die Beachtung des Gebots des Haushaltsausgleichs (§ 93 Abs. 4 GemO). Die Verpflichtung zum Haushaltsausgleich besteht sowohl für den Ergebnishaushalt und den Finanzhaushalt als auch für die Ergebnisrechnung, die Finanzrechnung und die Bilanz.

Dies vorangestellt stellen wir fest:

### I. Haushaltsausgleich

#### 1. Ergebnishaushalt

##### 1.1 Der Haushaltsplan für das Haushaltsjahr 2023 weist im Ergebnishaushalt

in Erträgen 1.560.000 €

in Aufwendungen 1.623.000 €

aus. Es errechnet sich ein **Jahresfehlbetrag -63.000 €**. **Der Ergebnishaushalt des Jahres 2023 ist in der Planung nicht ausgeglichen.** Es liegt ein Verstoß gegen § 93 Abs. 4 GemO i.V.m. § 18 Abs. 1 Nr. 1 GemHVO.



Sparkasse Westerwald-Sieg  
IBAN: DE32 5735 1030 0000 5003 14  
BIC: MALADE51AKI

Nassauische Sparkasse  
IBAN: DE70 5105 0015 0803 0817 00  
BIC: NASSDE55XXX

Westerwald Bank eG, Hachenburg  
IBAN: DE12 5739 1800 0097 0000 42  
BIC: GENODE51WWW1

- 1.2 Das Gebot den Haushalt auszugleichen gilt auch für die Rechnung (§ 18 Abs. 2 Nr. 1 GemHVO). Die Entwicklung der Jahresergebnisse der fünf Haushaltsvorjahre einschließlich des Planungswertes des Haushaltsjahres 2023 (vgl. § 18 Abs. 4 GemHVO) zeigt die folgende Tabelle:

Jahresergebnis	Jahr	Betrag in €
5. Haushaltsvorjahr (festgestellter Jahresabschluss)	2018	228.030,18
4. Haushaltsvorjahr (festgestellter Jahresabschluss)	2019	262.271,57
3. Haushaltsvorjahr (Rechnungsergebnis)	2020	362.200,41
2. Haushaltsvorjahr (Rechnungsergebnis)	2021	193.790,80
1. Haushaltsvorjahr (Ansatz einschl. Nachträge)	2022	-11.000,00
Haushaltsjahr (Ansatz)	2023	-63.000,00
	<b>Überschuss</b>	<b>972.292,96</b>

Der geforderte jährliche Haushaltsausgleich in der Ergebnisrechnung kann in allen Haushaltsjahren mit einem Jahresabschluss/Rechnungsergebnis erreicht werden. Bei den Beträgen der Jahre 2022 und 2023 handelt es sich um Planungswerte, die hilfswise in den Betrachtungszeitraum einbezogen werden. In der Summe dieser Beträge rechnet sich ein Überschuss von 972.292,96 €.

- 1.3 In den Haushaltsfolgejahren 2024 und 2026 werden nach derzeitiger Prognose Jahresüberschüsse erwartet (2024: 41.000 €, 2026: 41.000 €). Im Haushaltsfolgejahr 2025 errechnet sich ein Jahresfehlbetrag in Höhe von -5.000 €.

## 2. Finanzhaushalt

- 2.1 Der Finanzhaushalt ist ausgeglichen, wenn der Saldo der ordentlichen und außerordentlichen Ein- und Auszahlungen ausreicht, um die Auszahlungen zur planmäßigen Tilgung von Investitionskrediten zu decken, soweit die Auszahlungen zur planmäßigen Tilgung nicht anderweitig gedeckt sind (§ 93 Abs. 4 GemO i.V.m. § 18 Abs. 1 Nr. 2 GemHVO). Als ordentliche und außerordentliche Ein- und Auszahlungen werden alle Zahlungen der laufenden Verwaltungstätigkeit bezeichnet, also Zahlungen, die nicht dem investiven Bereich zuzuordnen sind.

Im Haushaltsjahr 2023 errechnet sich ein positiver Saldo der ordentlichen und außerordentlichen Ein- und Auszahlungen von 21.000 €. Die ordentlichen und außerordentlichen Einzahlungen reichen, um alle ordentlichen und außerordentlichen Auszahlungen zu decken. Die Ortsgemeinde Görgeshausen ist schuldenfrei. Auszahlungen zur Tilgung von Investitionskreditverbindlichkeiten sind daher nicht zu leisten. **Der Finanzhaushalt 2023 ist in der Planung nicht ausgeglichen** (§ 93 Abs. 4 GemO i.V.m. § 18 Abs. 1 Nr. 2 GemHVO).

- 2.2 In dem sechsjährigen Betrachtungszeitraum der fünf Haushaltsvorjahre und des aktuellen Haushaltsjahres kann der gemäß § 93 Abs. 4 GemO i.V.m. § 18 Abs. 2 Nr. 2 GemHVO geforderte jährliche Haushaltsausgleich in der Rechnung in jedem der Jahre mit einem Jahresabschluss/Rechnungsergebnis erreicht werden.

Dies zeigt die folgende Tabelle:

Ergebnis	Jahr	Saldo der ordentlichen und außerordentlichen Ein- und Auszahlungen	./. planmäßige Tilgung	=
5. HH-Vorjahr (festge. Jahresabschluss)	2018	259.364,94	0,00	259.364,94
4. HH-Vorjahr (festge. Jahresabschluss)	2019	86.992,56	0,00	86.992,56
3. HH-Vorjahr (festge. Jahresabschluss)	2020	287.345,24	0,00	287.345,24
2. HH-Vorjahr (Rechnungsergebnis)	2021	243.598,88	0,00	243.598,88
1. HH-Vorjahr (Ansatz einschl. Nachträge)	2022	80.000,00	0,00	80.000,00
Haushaltsjahr (Ansatz)	2023	21.000,00	0,00	21.000,00
<b>Summe</b>				<b>978.301,62</b>

Bei den Beträgen der Jahre 2022 und 2023 handelt es sich um Planungswerte, die hilfswise in den Betrachtungszeitraum einbezogen werden. In der Summe der einzelnen Beträge rechnet sich eine Überdeckung im Finanzhaushalt von 978.301,62 €.

- 2.3 Nach der Prognose der künftigen Haushaltsentwicklung werden in den Haushaltsfolgejahren 2024 bis 2026 positive Salden der ordentlichen Ein- und Auszahlungen erwartet (2024: 124.000 €; 2025: 76.000 €; 2026: 121.000 €). Eine freie Finanzspitze, die Rückschlüsse über die dauernde Leistungsfähigkeit einer Gemeinde zulässt, ist vorhanden.

### 3. Bilanz

Die Bilanz des letzten Haushaltsjahres, für das ein Jahresabschluss vorliegt (2021), ist ausgeglichen.

## II. Allgemeine Ausführungen

Die Ortsgemeinde Görgeshausen kann dem Gebot der Sicherung der stetigen Aufgabenerfüllung (§ 93 Abs. 1 S. 1 GemO) dauerhaft jedoch nur dann nachkommen, wenn der Ergebnishaushalt ausgeglichen ist. Nach § 93 Abs. 1 und Abs. 4 GemO sowie § 18 GemHVO ist dann, wenn der Haushaltsausgleich nicht erreicht werden kann, dieser zum nächstmöglichen Zeitpunkt wiederherzustellen. Daraus ergibt sich für die Ortsgemeindeorgane die haushaltsrechtliche Pflicht, alles zu unternehmen, um durch Zurückführung der Aufwendungen und/oder Erhöhung der Erträge dieses Ziel so schnell wie möglich zu erreichen. Jahresfehlbeträge sind durch Jahresüberschüsse auszugleichen. Gelingt dies nicht, vermindern Jahresfehlbeträge stetig das Eigenkapital der Ortsgemeinde. Dem ist entgegenzuwirken.

Auf der Ausgabenseite sind alle gestaltbaren Möglichkeiten zur Ausgabenreduzierung (dies gilt auch für die Aufgabenwahrnehmung im Bereich der Pflichtaufgaben der Selbstverwaltung und der Auftragsangelegenheiten) zu nutzen. Die vorhandenen Ausgabestandards sind einer eingehenden Prüfung zu unterziehen.

Auf der Einnahmenseite sind die Einnahmequellen konsequent auszuschöpfen, sowohl bei den Gemeindesteuern als auch bei den privatrechtlichen Leistungsentgelten (z. B. Miet- und Pachteinnahmen) und den öffentlich-rechtlichen Leistungsentgelten (Gebühren, Beiträgen). Beiträge (z. B. Ausbaubeiträge) und Ausgleichsbeträge sind in der höchstzulässigen Höhe zu vereinnahmen.

In unserem Schreiben vom 20.09.2022 (Neuregelung des kommunalen Finanzausgleichs durch Änderung des Landesfinanzausgleichsgesetzes und Finanzaufsicht über defizitär wirtschaftende Kommunen) haben wir die Gemeinden im Westerwaldkreis auf das Erfordernis der Anpassung der Steuerhebesätze für die Grundsteuer A und B sowie Gewerbesteuer (Realsteuern) mindestens an die ab 01.01.2023 erhöhten Nivellierungssätze des Landesfinanzausgleichsgesetzes hingewiesen. Dieser grundsätzlichen Verpflichtung im „Mindestumfang“ ist die Ortsgemeinde Görghausen mit der Haushaltssatzung 2023 nachgekommen.

In dem vorgenannten Schreiben haben wir außerdem die gesetzliche Verpflichtung der Gemeinde hervorgehoben, den Haushalt in jedem Jahr in der Planung und Rechnung auszugleichen (§ 93 Abs. 4 GemO). Wir haben weitergehende Anstrengungen in Bezug auf die Steuerhebesätze gefordert, sollte die Steuererhöhung im Mindestumfang nicht ausreichend sein. Die Gemeindeorgane sind aufgefordert solche weitergehenden Maßnahmen zum Erreichen des Haushaltsausgleichs umzusetzen.

---

Gegen die nicht genehmigungspflichtigen Bestimmungen der Haushaltssatzung 2023 oder die Festsetzungen des Haushaltsplans der Ortsgemeinde Görghausen einschließlich seiner Bestandteile werden keine kommunalaufsichtlichen Bedenken geltend gemacht.

Die Haushaltssatzung ist in der vorgeschriebenen Form auszufertigen und öffentlich bekannt zu machen und der Haushaltsplan außerdem öffentlich auszulegen. Den Nachweis im Sinne Nr. 2 der VV zu § 27 GemO bitten wir aktenkundig zu führen.

Mit freundlichen Grüßen

Im Auftrag

  
Kerstin Kober

# Inhaltsverzeichnis

---

1	Rechtliche Grundlagen .....	3
2	Statistische Angaben .....	4
2.1	Gesamtfläche des Ortsgemeindegebietes .....	4
2.2	Entwicklung der Einwohnerzahl (Stichtag 30.06.) .....	4
3	Überblick über die Entwicklung der Haushaltswirtschaft .....	4
3.1	Reform des kommunalen Haushaltsrechts .....	5
3.2	Übersicht über die Haushaltslage .....	5
3.2.1	Festsetzung der Hebesätze - Grundlagen und Auswirkungen .....	5
3.2.2	Ergebnishaushalt - Langfristige Betrachtung .....	6
3.3	Bilanz - Entwicklung von Vermögen und Schulden .....	7
3.4	Sonstige allgemeine Entwicklungen .....	11
3.4.1	Bevölkerung .....	12
3.4.2	Wirtschaft und Arbeitsmarkt .....	12
4	Erträge des Ergebnishaushalts .....	13
4.1	Steuern (E 1) .....	15
4.2	Zuwendungen, allgemeine Umlagen und sonstige Transfererträge (E 2) .....	17
4.3	Erträge der sozialen Sicherung (E 3) .....	18
4.4	Öffentlich-rechtliche Leistungsentgelte (E 4) .....	18
4.5	Privatrechtliche Leistungsentgelte (E 5) .....	19
4.6	Kostenerstattungen und Kostenumlagen (E 6) .....	19
4.7	Sonstige laufende Erträge (E 7) .....	20
4.8	Zins- und sonstige Finanzerträge (E 17) .....	20
5	Aufwendungen des Ergebnishaushalts .....	21
5.1	Personal- und Versorgungsaufwendungen (E 9) .....	23
5.2	Sach- und Dienstleistungen (E 10) .....	24
5.3	Abschreibungen (E 11) .....	28
5.4	Zuwendungen, Umlagen und sonstige Transferaufwendungen (E 12) .....	29
5.5	Aufwendungen der sozialen Sicherung (E 13) .....	31
5.6	Sonstige laufende Aufwendungen (E 14) .....	32
5.7	Zins- und sonstige Finanzaufwendungen (E 18) .....	33
6	Ergebnis des Ergebnishaushalts .....	34
7	Ein- und Auszahlungen des Finanzhaushalts .....	35

8 Teilhaushalte.....	37
8.1 Übersicht über die Teilhaushalte.....	37
8.2 Deckungsfähigkeit.....	37
8.3 Interne Leistungsverrechnungen (ILV).....	38
8.4 Ergebnisse der Teilergebnis- und Teilfinanzhaushalte.....	39
9 Entwicklung wichtiger Planungskomponenten.....	40
9.1 Entwicklung der Jahresergebnisse (Muster 26).....	41
9.2 Entwicklung der Über-/Unterdeckung im Finanzhaushalt (Muster 27).....	41
9.3 Entwicklung der Investitionen und Investitionsförderungsmaßnahmen.....	41
9.4 Entwicklung der Investitionskredite sowie Belastungen des Haushalts durch kreditähnliche Rechtsgeschäfte.....	42
9.5 Entwicklung des Eigenkapitals (Muster 28).....	42

# 1 Rechtliche Grundlagen

## § 6 GemHVO - Vorbericht

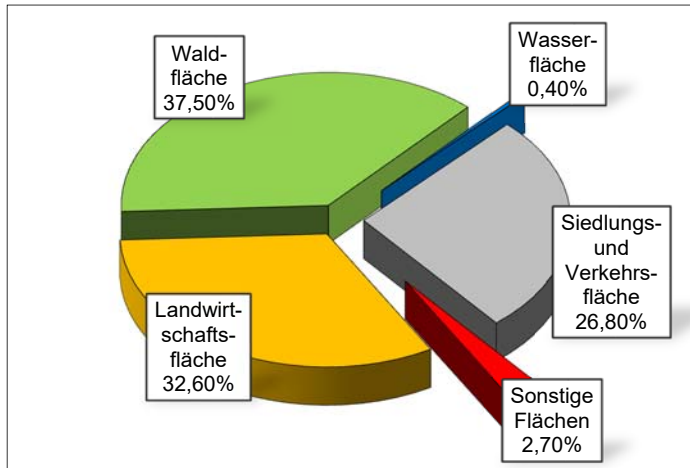
Der Vorbericht soll einen Überblick über die Entwicklung der Haushaltswirtschaft im Haushaltsjahr unter Einbeziehung insbesondere der beiden Haushaltsvorjahre geben. Die durch den Haushalt gesetzten Rahmenbedingungen sind zu erläutern. Der Vorbericht enthält ferner einen Ausblick auf wesentliche Veränderungen der Rahmenbedingungen der Planung und die Entwicklung wichtiger Planungskomponenten innerhalb des Zeitraums der Ergebnis- und Finanzplanung. Insbesondere sind darzustellen:

1. die Entwicklung der Jahresergebnisse (Jahresüberschüsse / Jahresfehlbeträge),
2. die Entwicklung der Finanzmittelüberschüsse / Finanzmittelfehlbeträge,
3. die Entwicklung der Investitionen und Investitionsförderungsmaßnahmen sowie die sich hieraus ergebenden Auswirkungen auf die Ergebnis- und Finanzhaushalte der folgenden Haushaltsjahre,
4. die Entwicklung der Investitionskredite sowie die Belastung des Haushalts durch kreditähnliche Rechtsgeschäfte,
5. die Entwicklung der Kredite zur Liquiditätssicherung,
6. die Entwicklung des Eigenkapitals,
7. die Veränderungen des Sonderpostens für Belastungen aus dem kommunalen Finanzausgleich.

## 2 Statistische Angaben

### 2.1 Gesamtfläche des Ortsgemeindegebietes

Gemeinde	Bodenfläche insgesamt in ha	davon in Prozent				
		Landwirtschaftsfläche	Waldfläche	Wasserfläche	Siedlungs- und Verkehrsfläche	Sonstige Flächen
Görgeshausen	325	32,6	37,5	0,4	26,8	2,7

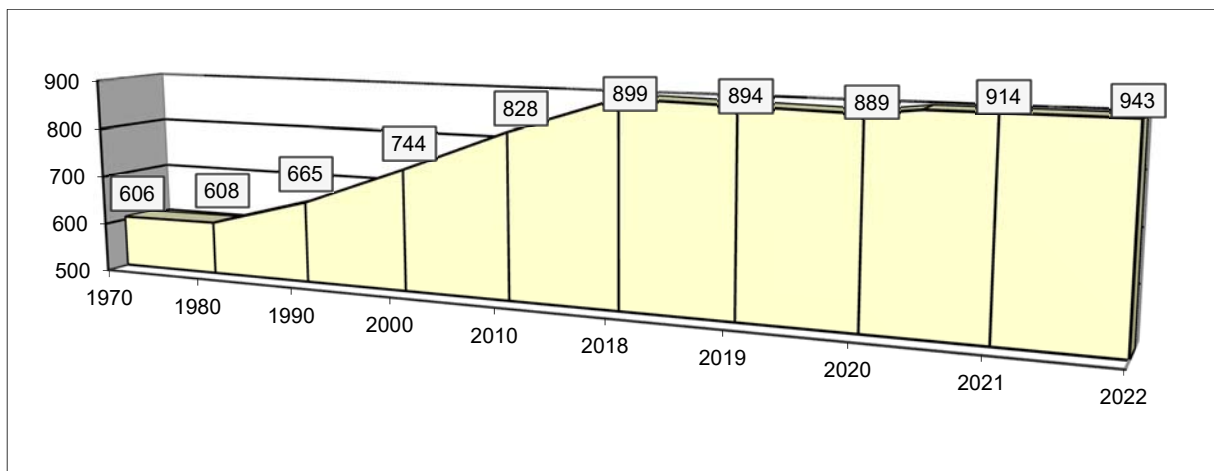


Die Daten der tatsächlichen Flächennutzung werden auf der Grundlage des automatisierten Liegenschaftsbuches markungswise von der Vermessungs- und Katasterverwaltung zusammengestellt und im Statistischen Landesamt für die Flächenerhebung aufbereitet. Die Darstellungen entsprechen den Nutzungsverhältnissen am 31. Dezember 2021.

### 2.2 Entwicklung der Einwohnerzahl (Stichtag 30.06.)

Gemeinde	1970	1980	1990	2000	2010	2018	2019	2020	2021	2022
Görgeshausen	606	608	665	744	828	899	894	889	914	943

Zu Grunde liegen die Einwohnerzahlen zum 30. Juni jeden Jahres (Stichtag). Es handelt sich um die Personen mit Hauptwohnung im Ortsgemeindebereich.





## **3 Überblick über die Entwicklung der Haushaltswirtschaft**

### **3.1 Reform des kommunalen Haushaltsrechts**

Seit 2009 werden die Grundzüge des doppischen Haushalts- und Rechnungswesens berücksichtigt:

Der Haushaltsplan als zentrales Steuerungsinstrument besteht aus

- dem Ergebnishaushalt, in dem die Erträge und Aufwendungen erfasst und nachgewiesen werden,
- dem Finanzhaushalt, in dem die Einzahlungen und Auszahlungen, insbesondere auch für Investitionen und die Kreditaufnahme und –tilgung dargestellt und nachgewiesen werden,
- den Teilhaushalten,
- dem Stellenplan und
- weiteren Anlagen.

Grundsätzlich sind im Haushaltsplan neben dem Planansatz für das neue Haushaltsjahr die Ergebnisse des Vorjahres und die Ansätze des Vorjahres abzubilden. Weiterhin wird auch eine Prognose für die drei nachfolgenden Haushaltsjahre dargestellt. Dem Leser erschließt sich somit die Entwicklung der Erträge und Aufwendungen.

Mit Hilfe der Software "IKVS" (Interkommunales Vergleichs-System) werden im Vorbericht die Ergebnisse der Vorjahre sowie die aktuellen Planansätze mit dem Zentralwert (Median) anderer Ortsgemeinden in Rheinland-Pfalz (1.000 - 2.000 Einwohner), welche dem Vergleichs-System angeschlossen sind, zum Vergleich in Form von Schaubildern zur Verfügung gestellt.

### **3.2 Übersicht über die Haushaltslage**

#### **3.2.1 Festsetzung der Hebesätze - Grundlagen und Auswirkungen**

Die Realsteuerhebesätze der Ortsgemeinde Görgeshausen orientieren sich an den im Landesfinanzausgleichsgesetz festgesetzten Nivellierungssätzen zur Ermittlung der Steuerkraftmesszahlen zur Errechnung der Umlagegrundlagen für den kommunalen Finanzausgleich. Somit ist sichergestellt, dass die Ortsgemeinde auch nur auf tatsächlich zufließende Steuer-Ist-Einnahmen auch Umlagen zahlt.

Lägen die Realsteuerhebesätze unter den Nivellierungssätzen würden der Ortsgemeinde fiktive Ist-Einnahmen zugerechnet, die tatsächlich nicht bestehen, mit der Konsequenz, dass Umlagen auf tatsächlich nicht vorhandene Einnahmen zu entrichten wären.

Setzt die Ortsgemeinde die Hebesätze oberhalb der Nivellierungssätze an, würden die Ist-Einnahmen für die Berechnung der Steuerkraft nach unten korrigiert, mit der Folge, dass ein Teil der Einnahmen bei der Berechnung des kommunalen Finanzausgleichs keine Berücksichtigung findet, also der bei der Ortsgemeinde verbleibende Steueranteil erhöht würde.

Die Entwicklung der Hebesätze wird nachfolgend dargestellt:

### Entwicklung Hebesätze

	E'2017	E'2018	E'2019	E'2020	E'2021	P'2022	P'2023
Hebesatz Grundsteuer A	300	300	300	300	300	300	300
Hebesatz Grundsteuer B	365	365	365	365	365	365	365
Hebesatz Gewerbesteuer	365	365	365	365	365	365	365

### 3.2.2 Ergebnishaushalt - Langfristige Betrachtung

Im Ergebnishaushalt erfolgt die periodengenaue Darstellung des gesamten Ressourcenaufkommens und Ressourcenverbrauchs. Er hat die Aufgabe, über die Art, die Höhe und die Quellen der Erträge und Aufwendungen zu informieren und weist den sich daraus ergebenden Überschuss oder Fehlbetrag aus.

Die nachfolgende Tabelle zeigt die Entwicklung des Ergebnishaushalts:

#### Entwicklung Ergebnishaushalt

	E'2018	E'2019	E'2020	E'2021	P'2022	P'2023
E8 - Laufende Erträge aus Verwaltungstätigkeit	1.619.826,74	1.684.475,78	2.363.324,02	1.839.757,82	1.464.800,00	1.540.000,00
E15 - Laufende Aufwendungen aus Verwaltungstätigkeit	1.413.585,57	1.442.641,23	2.023.455,82	1.715.976,21	1.488.000,00	1.621.000,00
<b>E16 - Laufendes Ergebnis aus Verwaltungstätigkeit</b>	<b>206.241,17</b>	<b>241.834,55</b>	<b>339.868,20</b>	<b>123.781,61</b>	<b>-23.200,00</b>	<b>-81.000,00</b>
E17 - Zins- und sonstige Finanzerträge	22.029,01	25.581,27	79.087,96	20.009,19	19.200,00	20.000,00
E18 - Zinsen und sonstige Finanzaufwendungen	240,00	5.144,25	56.755,75	0,00	2.000,00	2.000,00
<b>E19 - Saldo der Zins- und sonstigen Finanzerträge und -aufwendungen</b>	<b>21.789,01</b>	<b>20.437,02</b>	<b>22.332,21</b>	<b>20.009,19</b>	<b>17.200,00</b>	<b>18.000,00</b>
<b>E20 - Ordentliches Ergebnis</b>	<b>228.030,18</b>	<b>262.271,57</b>	<b>362.200,41</b>	<b>143.790,80</b>	<b>-6.000,00</b>	<b>-63.000,00</b>
<b>E23 - Jahresergebnis</b>	<b>228.030,18</b>	<b>262.271,57</b>	<b>362.200,41</b>	<b>193.790,80</b>	<b>-6.000,00</b>	<b>-63.000,00</b>

### 3.3 Bilanz - Entwicklung von Vermögen und Schulden

Die Ergebnisse von Ergebnishaushalt und Finanzhaushalt haben Einfluss auf die kommunale Bilanz. Da eine Plan-Bilanz haushaltsrechtlich nicht vorgesehen ist, werden nachfolgend die Bilanzpositionen der vier zuletzt geprüften und festgestellten Jahresabschlüsse dargestellt.

Die Tabelle zeigt das Bilanzvolumen (Aktiva), also das kommunale Vermögen, sowie deren Finanzierung (Passiva). Das Eigenkapital wird zudem in seiner Zusammensetzung dargestellt, weil die Entwicklung der Rücklagen für die Frage der Haushaltssicherung relevant ist.

#### Entwicklung Bilanzpositionen

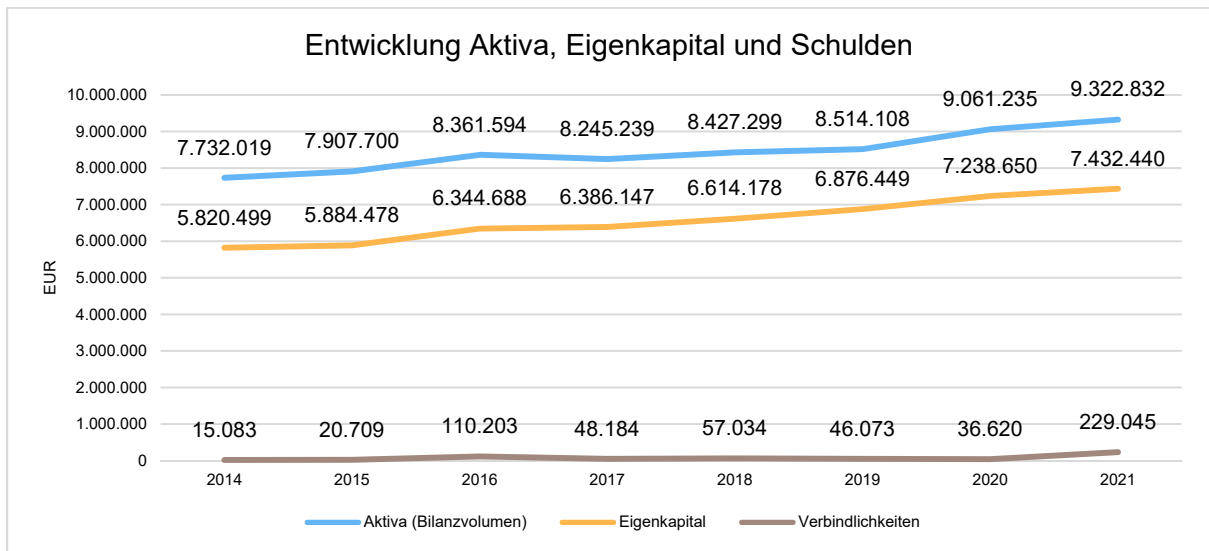
Bilanzpositionen / Euro	2018	2019	2020	2021
<b>1 - Anlagevermögen</b>	<b>7.051.757,88</b>	<b>7.119.687,17</b>	<b>6.829.616,13</b>	<b>6.841.801,47</b>
<b>1.1 - Immaterielle Vermögensgegenstände</b>	<b>260.499,00</b>	<b>247.762,00</b>	<b>238.651,00</b>	<b>231.173,00</b>
1.1.1 - Gewerbliche Schutzrechte und ähnliche Rechte und Werte sowie Lizenzen an solchen Rechten und Werten	0,00	0,00	0,00	0,00
1.1.2 - Geleistete Zuwendungen	19.231,00	18.697,00	21.746,00	26.382,00
1.1.3 - Gezahlte Investitionszuschüsse	241.268,00	229.065,00	216.905,00	204.791,00
1.1.4 - Geschäfts- oder Firmenwert	0,00	0,00	0,00	0,00
1.1.5 - Anzahlungen auf immaterielle Vermögensgegenstände	0,00	0,00	0,00	0,00
<b>1.2 - Sachanlagen</b>	<b>6.177.919,09</b>	<b>6.298.309,82</b>	<b>6.058.197,77</b>	<b>6.119.864,46</b>
1.2.1 - Wald, Forsten	1.065.100,11	1.072.483,09	1.072.528,20	818.953,66
1.2.2 - Sonstige unbebaute Grundstücke und grundstücksgleiche Rechte	714.084,17	803.896,59	453.351,54	444.023,12
1.2.3 - Bebaute Grundstücke und grundstücksgleiche Rechte	957.558,08	1.077.325,25	1.078.630,63	2.046.229,63
1.2.4 - Infrastrukturvermögen	2.164.982,86	2.199.713,03	2.088.295,97	2.225.068,52
1.2.5 - Bauten auf fremdem Grund und Boden	0,00	0,00	0,00	0,00
1.2.6 - Kunstgegenstände, Denkmäler	11,86	11,86	12,11	12,11
1.2.7 - Maschinen, technische Anlagen, Fahrzeuge	16.406,00	53.044,00	48.172,00	61.194,00
1.2.8 - Betriebs- und Geschäftsausstattung	8.289,00	27.822,00	27.109,00	33.210,00
1.2.9 - Pflanzen und Tiere	0,00	0,00	0,00	0,00
1.2.10 - Geleistete Anzahlungen, Anlagen im Bau	1.251.487,01	1.064.014,00	1.290.098,32	491.173,42
<b>1.3 - Finanzanlagen</b>	<b>613.339,79</b>	<b>573.615,35</b>	<b>532.767,36</b>	<b>490.764,01</b>
1.3.1 - Anteile an verbundenen Unternehmen	0,00	0,00	0,00	0,00
1.3.2 - Ausleihungen an verbundenen Unternehmen	0,00	0,00	0,00	0,00
1.3.3 - Beteiligungen	12.500,00	12.500,00	12.500,00	12.500,00
1.3.4 - Ausleihungen an Unternehmen mit denen ein Beteiligungsverhältnis besteht	600.839,79	561.115,35	520.267,36	478.264,01
1.3.5 - Sondervermögen, Zweckverbände, Anstalten des öffentlichen Rechts, rechtsfähige kommunale Stiftungen	0,00	0,00	0,00	0,00

1.3.6 - Ausleihungen an Sondervermögen, Zweckverbände, Anstalten des öffentlichen Rechts, rechtsfähige kommunale Stiftungen	0,00	0,00	0,00	0,00
1.3.7 - Sonstige Wertpapiere des Anlagevermögens	0,00	0,00	0,00	0,00
1.3.8 - Sonstige Ausleihungen	0,00	0,00	0,00	0,00
<b>2 - Umlaufvermögen</b>	<b>1.374.640,12</b>	<b>1.392.504,62</b>	<b>2.230.375,21</b>	<b>2.480.084,09</b>
<b>2.1 - Vorräte</b>	<b>1.681,09</b>	<b>1.681,09</b>	<b>280.945,73</b>	<b>24.431,22</b>
2.1.1 - Roh-, Hilfs- und Betriebsstoffe	64,59	64,59	64,59	64,59
2.1.2 - Unfertige Erzeugnisse, unfertige Leistungen	0,00	0,00	0,00	0,00
2.1.3 - Fertige Erzeugnisse, fertige Leistungen und Waren	1.616,50	1.616,50	280.881,14	24.366,63
2.1.4 - Geleistete Anzahlungen auf Vorräte	0,00	0,00	0,00	0,00
<b>2.2 - Forderungen und sonstige Vermögensgegenstände</b>	<b>1.372.959,03</b>	<b>1.390.823,53</b>	<b>1.949.429,48</b>	<b>2.455.652,87</b>
2.2.1 - Öffentlich-rechtliche Forderungen, Forderungen aus Transferleistungen	26.052,93	155.461,63	57.672,24	101.147,09
2.2.2 - Privatrechtliche Forderungen aus Lieferungen und Leistungen	463,19	219,83	183.594,25	912,50
2.2.3 - Forderungen gegen verbundene Unternehmen	0,00	0,00	0,00	0,00
2.2.4 - Forderungen gegen Unternehmen, mit denen ein Beteiligungsverhältnis besteht	0,00	100,00	7.500,00	0,00
2.2.5 - Forderungen gegen Sondervermögen, Zweckverbände, Anstalten des öffentlichen Rechts, rechtsfähige kommunale Stiftungen	0,00	0,00	0,00	0,00
2.2.6 - Forderungen gegen den sonstigen öffentlichen Bereich	1.346.158,01	1.228.523,15	1.639.897,84	2.350.518,70
2.2.7 - Sonstige Vermögensgegenstände	284,90	6.518,92	60.765,15	3.074,58
<b>2.3 - Wertpapiere des Umlaufvermögens</b>	<b>0,00</b>	<b>0,00</b>	<b>0,00</b>	<b>0,00</b>
2.3.1 - Anteile an verbundenen Unternehmen	0,00	0,00	0,00	0,00
2.3.2 - Sonstige Wertpapiere des Umlaufvermögens	0,00	0,00	0,00	0,00
<b>2.4 - Kassenbestand, Bundesbankguthaben, Guthaben bei der Europäischen Zentralbank, Guthaben bei Kreditinstituten und Schecks</b>	<b>0,00</b>	<b>0,00</b>	<b>0,00</b>	<b>0,00</b>
<b>3 - Ausgleichsposten für latente Steuern</b>	<b>--</b>	<b>--</b>	<b>--</b>	<b>--</b>
<b>4 - Rechnungsabgrenzungsposten</b>	<b>900,83</b>	<b>1.916,07</b>	<b>1.243,35</b>	<b>946,07</b>
4.1 - Disagio	0,00	0,00	0,00	0,00
4.2 - Sonstige Rechnungsabgrenzungsposten	900,83	1.916,07	1.243,35	946,07
<b>5 - Nicht durch Eigenkapital gedeckter Fehlbetrag</b>	<b>0,00</b>	<b>0,00</b>	<b>0,00</b>	<b>0,00</b>
<b>Summe Aktiva</b>	<b>8.427.298,83</b>	<b>8.514.107,86</b>	<b>9.061.234,69</b>	<b>9.322.831,63</b>

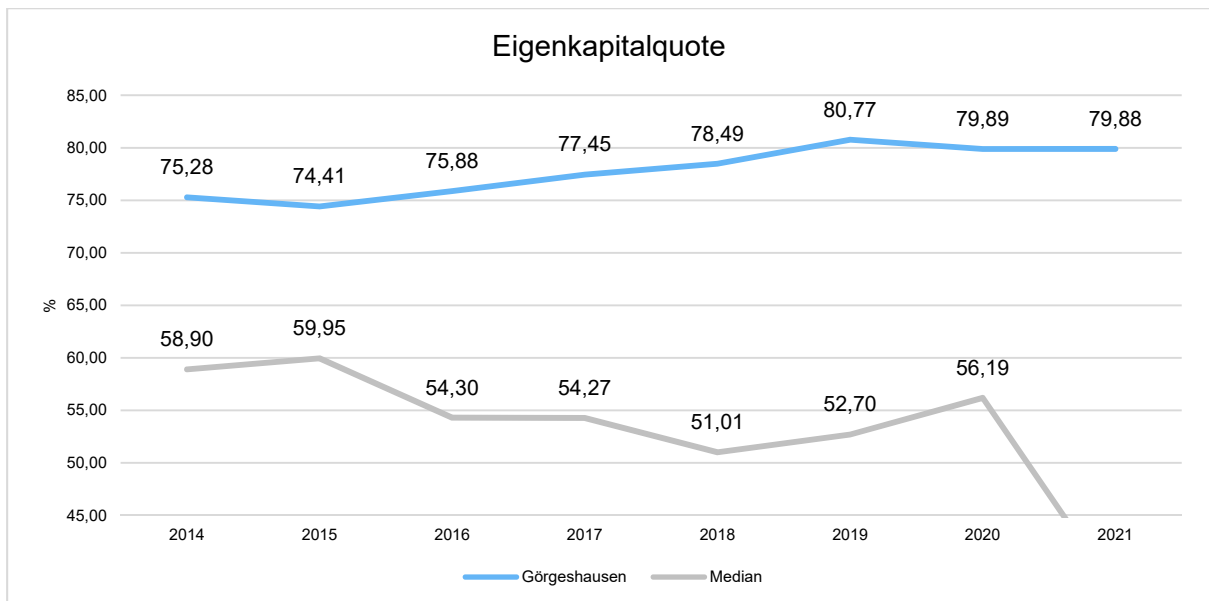
<b>1 - Eigenkapital</b>	<b>6.614.177,61</b>	<b>6.876.449,18</b>	<b>7.238.649,59</b>	<b>7.432.440,39</b>
1.1 - Kapitalrücklage	6.386.147,43	6.614.177,61	6.876.449,18	7.238.649,59
1.2 - Sonstige Rücklagen	0,00	0,00	0,00	0,00
1.3 - Jahresüberschuss / Jahresfehlbetrag	228.030,18	262.271,57	362.200,41	193.790,80
1.4 - Nicht durch Eigenkapital gedeckter Fehlbetrag	0,00	0,00	0,00	0,00
<b>2 - Sonderposten</b>	<b>1.709.735,72</b>	<b>1.538.763,46</b>	<b>1.747.189,60</b>	<b>1.600.404,66</b>
2.1 - Sonderposten für Belastungen aus dem kommunalen Finanzausgleich	120.000,00	0,00	50.000,00	0,00
2.2 - Sonderposten zum Anlagevermögen	1.570.423,00	1.519.757,00	1.679.197,00	1.581.695,00
2.2.1 - Sonderposten aus Zuwendungen	498.599,00	524.024,00	508.085,00	492.146,00
2.2.2 - Sonderposten aus Beiträgen und ähnlichen Entgelten	1.071.824,00	995.733,00	1.171.112,00	1.089.549,00
2.2.3 - Sonderposten aus Anzahlungen für Anlagevermögen	0,00	0,00	0,00	0,00
2.3 - Sonderposten für den Gebührenaussgleich	0,00	0,00	0,00	0,00
2.4 - Sonderposten mit Rücklageanteil	0,00	0,00	0,00	0,00
2.5 - Sonderposten aus Grabnutzungsentgelten	19.312,72	19.006,46	17.992,60	18.709,66
2.6 - Sonderposten aus Anzahlungen für Grabnutzungsentgelte	0,00	0,00	0,00	0,00
2.7 - Sonstige Sonderposten	0,00	0,00	0,00	0,00
<b>3 - Rückstellungen</b>	<b>46.352,00</b>	<b>52.821,86</b>	<b>38.776,00</b>	<b>42.562,90</b>
3.1 - Rückstellungen für Pensionen und ähnliche Verpflichtungen	46.352,00	52.416,00	38.776,00	41.182,00
3.2 - Steuerrückstellungen	0,00	0,00	0,00	0,00
3.3 - Rückstellungen für latente Steuern	0,00	0,00	0,00	0,00
3.4 - Sonstige Rückstellungen	0,00	405,86	0,00	1.380,90
<b>4 - Verbindlichkeiten</b>	<b>57.033,50</b>	<b>46.073,36</b>	<b>36.619,50</b>	<b>229.044,53</b>
4.1 - Anleihen	0,00	0,00	0,00	0,00
4.2 - Verbindlichkeiten aus Kreditaufnahmen	0,00	0,00	0,00	0,00
4.2.1 - Verbindlichkeiten aus Kreditaufnahmen für Investitionen	0,00	0,00	0,00	0,00
4.2.2 - Verbindlichkeiten aus Kreditaufnahmen zur Liquiditätssicherung	0,00	0,00	0,00	0,00
4.3 - Verbindlichkeiten aus Vorgängen, die Kreditaufnahmen wirtschaftlich gleichkommen	0,00	0,00	0,00	0,00
4.4 - Erhaltene Anzahlungen auf Bestellungen	0,00	0,00	0,00	0,00
4.5 - Verbindlichkeiten aus Lieferungen und Leistungen, erhaltene Anzahlungen	49.952,98	30.867,00	16.117,03	209.001,31
4.6 - Verbindlichkeiten aus Transferleistungen	0,00	5.153,38	0,00	3.200,00
4.7 - Verbindlichkeiten gegenüber verbundenen Unternehmen	0,00	0,00	0,00	0,00
4.8 - Verbindlichkeiten gegenüber Unternehmen, mit denen ein Beteiligungsverhältnis besteht	0,00	0,00	0,00	0,00

<b>4.9 - Verbindlichkeiten gegenüber Sondervermögen, Zweckverbänden, Anstalten des öffentlichen Rechts, rechtsfähige kommunale Stiftungen</b>	<b>0,00</b>	<b>0,00</b>	<b>0,00</b>	<b>0,00</b>
<b>4.10 - Verbindlichkeiten gegenüber dem sonstigen öffentlichen Bereich</b>	<b>4.483,58</b>	<b>747,85</b>	<b>18.680,61</b>	<b>8.008,47</b>
<b>4.11 - Sonstige Verbindlichkeiten</b>	<b>2.596,94</b>	<b>9.305,13</b>	<b>1.821,86</b>	<b>8.834,75</b>
<b>5 - Rechnungsabgrenzung</b>	<b>0,00</b>	<b>0,00</b>	<b>0,00</b>	<b>0,00</b>
<b>Summe Passiva</b>	<b>8.427.298,83</b>	<b>8.514.107,86</b>	<b>9.061.234,69</b>	<b>9.304.452,48</b>

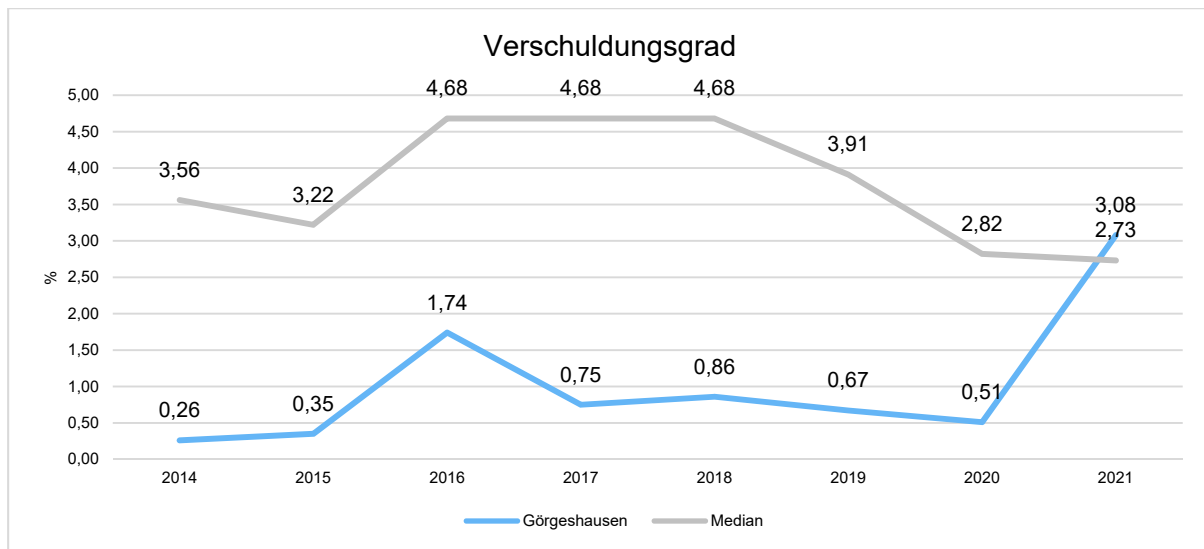
Die Grafik zeigt die langfristige Entwicklung des kommunalen Vermögens (Aktiva) sowie dessen Finanzierung über die wesentlichen Positionen Eigenkapital und Verbindlichkeiten.



Um die Eigenkapitalausstattung beurteilen zu können, bietet sich die Betrachtung der Eigenkapitalquote an. Sie zeigt den prozentualen Anteil des Eigenkapitals am Bilanzvolumen.



Der Verschuldungsgrad bildet die Verbindlichkeiten in Prozent vom Eigenkapital ab. Bei einem Verschuldungsgrad von über 100 % sind die Verbindlichkeiten höher als das bilanzielle Eigenkapital.



### 3.4 Sonstige allgemeine Entwicklungen

Die Einschätzung der weiteren Bevölkerungsentwicklung sowie der sonstigen Entwicklungen in den Bereichen Wirtschaft und Arbeitsmarkt ist Grundlage für jede Art von strategischer Planung in Kommunalverwaltungen. Bedingt durch den allgemeinen demografischen Trend haben die meisten deutschen Kommunen einen Bevölkerungsrückgang sowie eine zunehmend alternde Bevölkerung zu verzeichnen. Dies erfordert für die Zukunft eine Anpassung der kommunalen Angebote für Kinder und Jugendliche sowie Senioren. Die Entwicklung der Bevölkerung nach Anzahl und Altersaufbau ist nur bedingt kommunal beeinflussbar. Der gesamtgesellschaftliche Trend zu einer schrumpfenden und immer älter werdenden Gesamtbevölkerung ist heute unumkehrbar, wobei die örtlichen Ausprägungen durchaus stark variieren können. Die Anzahl derer, die durch Erwerbseinkommen Sozialversicherungsbeiträge und Steuern erwirtschaften, wird langfristig schrumpfen; der Anteil derer, die auf staatliche Transferleistungen (z.B. Grundsicherung im Alter) angewiesen sind, wird steigen. Dies wird unweigerlich zu einer weiteren Belastung der staatlichen und kommunalen Finanzsysteme führen. Die zentrale Frage der örtlichen Politik ist daher nicht, ob der Prozess aufgehalten werden kann. Vielmehr geht es um den hierdurch entstehenden Anpassungs- und Gestaltungsbedarf, d.h. wann und in welchem Maße eine quantitative und inhaltliche Neuausrichtung der kommunalen Dienstleistungspalette erfolgen muss. Der Bericht soll eine Orientierung darüber ermöglichen, wie die örtliche Situation mit Blick auf folgende Kriterien einzuschätzen ist:

- Einwohnerentwicklung im Zeitverlauf
- örtliche Entwicklung von Wirtschaft und Arbeitsmarkt

### 3.4.1 Bevölkerung

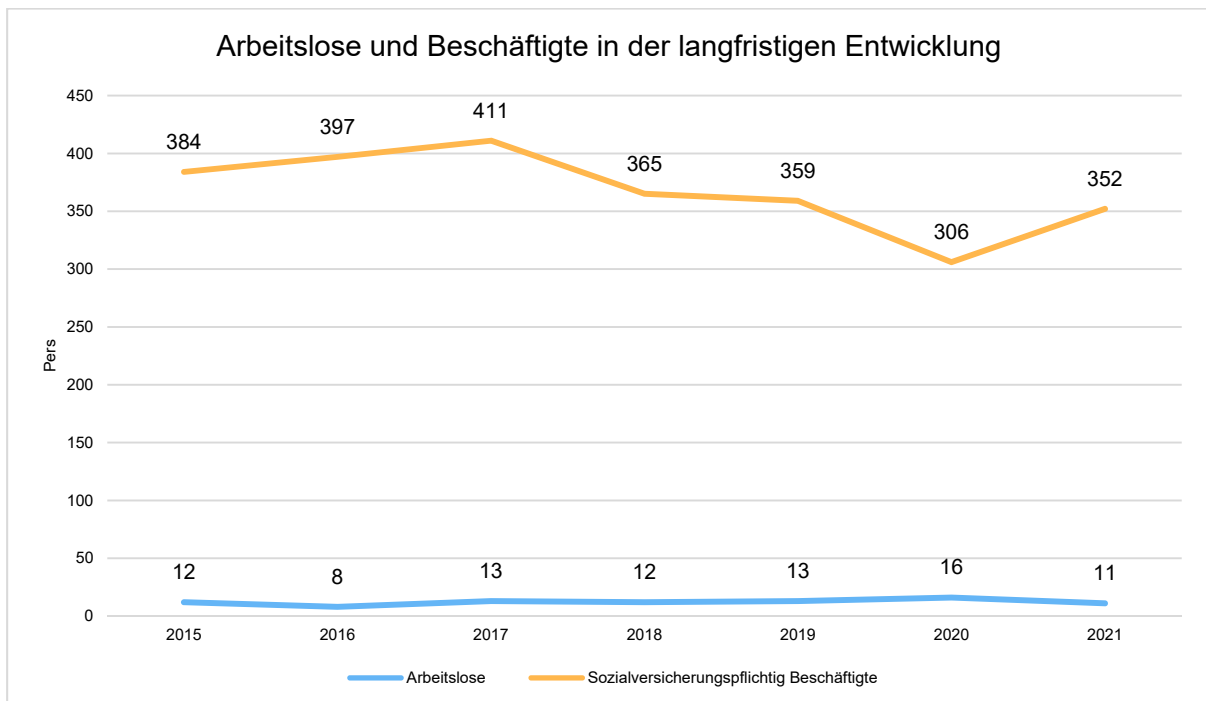
Im Folgenden wird die Entwicklung der Einwohnerzahl insgesamt sowie bestimmter Altersgruppen abgebildet, deren Entwicklung besonderen Einfluss auf die kommunale Infrastruktur in den Bereichen Kindertagesstätten und Schulen haben:

#### Entwicklung Einwohner nach Altersgruppen

	E' 2017	E' 2018	E' 2019	E' 2020	E' 2021
Einwohner zum 31.12.	862	888	873	890	890
Senioren	139	134	141	145	147
Einwohner 46 - 65	283	293	292	300	293
Einwohner 18 - 45	281	296	290	285	281
Kinder und Jugendliche 11 - 17	72	67	61	55	61
Kinder 7 - 10	29	31	25	29	33
Kinder 3 - 6	32	35	37	40	36
Kinder 0 - 2	26	32	27	36	39

### 3.4.2 Wirtschaft und Arbeitsmarkt

Nachfolgend wird tabellarisch die Entwicklung der wichtigsten Indikatoren wie die Zahl der Arbeitslosen und die Zahl der sozialversicherungspflichtig Beschäftigten vor Ort angezeigt. Die Daten entstammen aus den Statistiken der Bundesagentur für Arbeit.





## 4 Erträge des Ergebnishaushalts

Die Entwicklung der einzelnen Ertragsarten in der mittelfristigen Finanzplanung wird in nachfolgender Tabelle dargestellt. Auf Basis der derzeit vorliegenden Planungsgrundlagen (Haushaltsrundschriften des Landes vom November 2022, regionalisierte Steuerschätzung vom November 2022 sowie Mittelanmeldungen zur Haushalts- und Finanzplanung 2023) ergibt sich die folgende Einschätzung:

### Erträge des Ergebnishaushalts

	Erg. 2021	Plan 2022	Plan 2023	Plan 2024	Plan 2025	Plan 2026
E1 - Steuern und ähnliche Abgaben	1.325.363	1.204.376	1.282.654	1.316.360	1.351.690	1.382.560
E2 - Zuwendungen, allgemeine Umlagen und sonstige Transfererträge	60.661	54.370	38.500	38.500	38.500	38.600
E4 - Öffentlich-rechtliche Leistungsentgelte	85.776	79.380	86.750	86.750	86.750	86.650
E5 - Privatrechtliche Leistungsentgelte	52.295	75.638	90.596	91.096	91.096	91.096
E6 - Kostenerstattungen und Kostenumlagen	9.562	17.600	22.100	22.100	22.100	22.100
E7 - Sonstige laufende Erträge	306.100	33.436	19.400	19.194	19.864	19.994
<b>E8 - Laufende Erträge aus Verwaltungstätigkeit</b>	<b>1.839.758</b>	<b>1.464.800</b>	<b>1.540.000</b>	<b>1.574.000</b>	<b>1.610.000</b>	<b>1.641.000</b>
E17 - Zinsen und sonstige Finanzerträge	20.009	19.200	20.000	20.000	20.000	20.000
<b>Gesamtertrag</b>	<b>1.909.767</b>	<b>1.484.000</b>	<b>1.560.000</b>	<b>1.594.000</b>	<b>1.630.000</b>	<b>1.661.000</b>

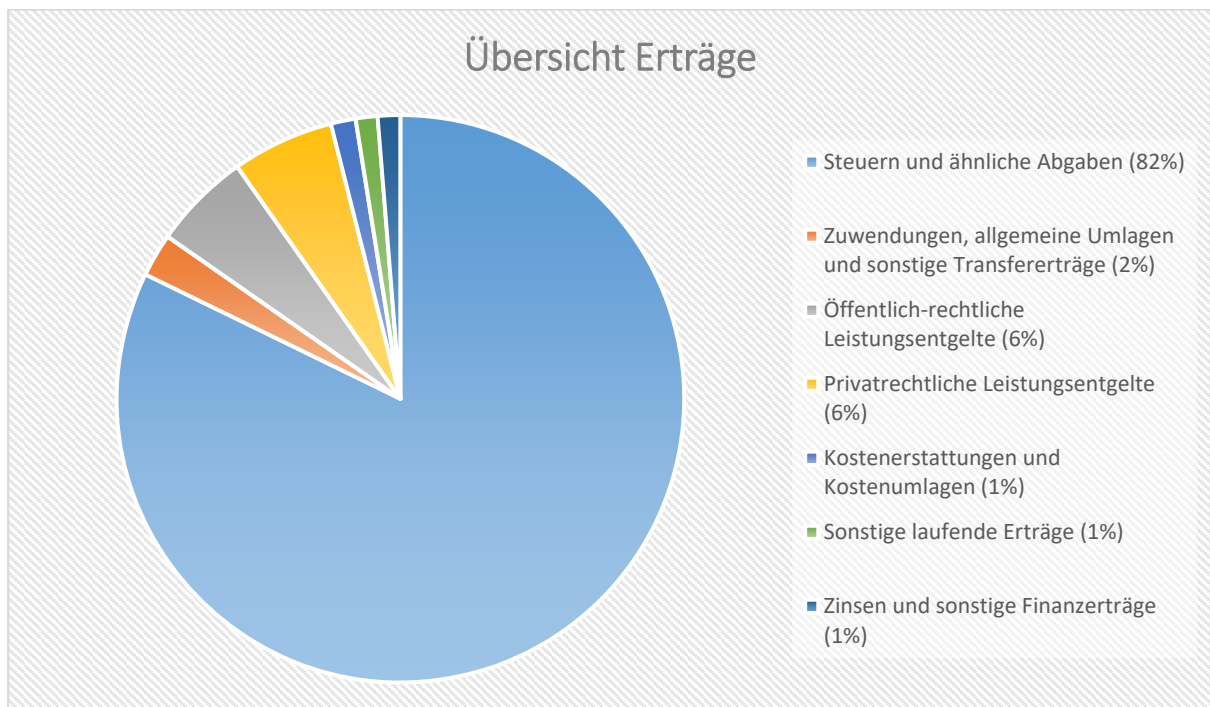
Die Summe der Erträge des Ergebnishaushalts von zusammen 1.560.000 Euro (Posten E 8 + E 17) erhöht sich gegenüber dem Vorjahr um 76.000 Euro. Dies entspricht einem Anstieg von rd. 5,12 %.

Die Veränderungen bei den einzelnen Ertragsarten stellen sich im Detail wie folgt dar:

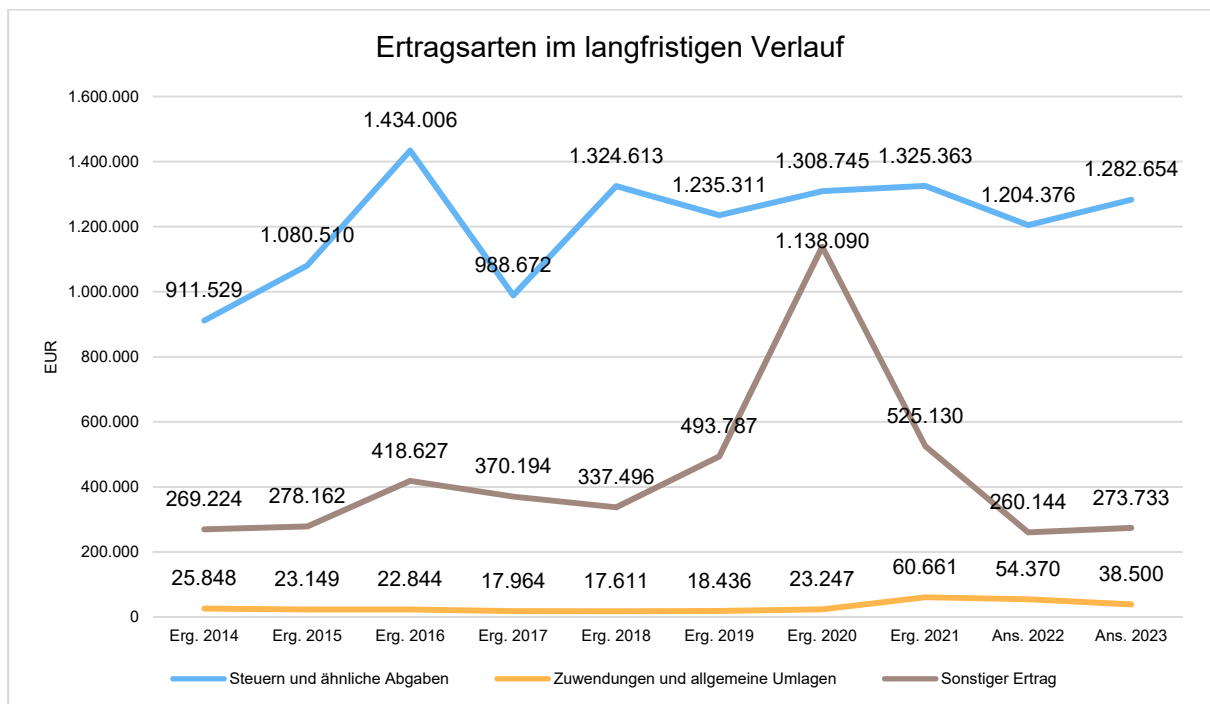
### Vorjahresvergleich Ertragsarten

	Plan 2022	Plan 2023	Abw. abs.
E1 - Steuern und ähnliche Abgaben	1.204.376	1.282.654	78.278 ↗
E2 - Zuwendungen, allgemeine Umlagen und sonstige Transfererträge	54.370	38.500	-15.870 ↘
E4 - Öffentlich-rechtliche Leistungsentgelte	79.380	86.750	7.370 ↗
E5 - Privatrechtliche Leistungsentgelte	75.638	90.596	14.958 ↗
E6 - Kostenerstattungen und Kostenumlagen	17.600	22.100	4.500 ↗
E7 - Sonstige laufende Erträge	33.436	19.400	-14.036 ↘
<b>E8 - Laufende Erträge aus Verwaltungstätigkeit</b>	<b>1.464.800</b>	<b>1.540.000</b>	<b>75.200 ↗</b>
E17 - Zinsen und sonstige Finanzerträge	19.200	20.000	800 ↗
<b>Gesamtertrag</b>	<b>1.484.000</b>	<b>1.560.000</b>	<b>76.000 ↗</b>

Die Zusammensetzung nach den einzelnen Ertragsarten ergibt folgendes Bild:



Die wichtigsten Ertragsarten in der langfristigen Entwicklung stellen sich wie folgt dar:



## 4.1 Steuern (E 1)

Die nachfolgende Tabelle zeigt die Entwicklung der einzelnen Steuerarten:

### Steuerarten

	Erg. 2021	Plan 2022	Plan 2023	Plan 2024	Plan 2025	Plan 2026
Grundsteuer A	684	700	700	700	700	700
Grundsteuer B	306.760	250.000	229.000	230.000	232.000	233.000
Gewerbsteuer	381.732	320.000	380.000	385.000	390.000	395.000
Anteil Einkommenssteuer	488.209	497.476	522.374	544.800	569.000	590.400
Anteil Umsatzsteuer	96.221	83.000	87.200	90.900	93.600	95.600
Hundesteuer	2.280	2.200	2.600	2.600	2.600	2.600
Ausgleichsleistungen	49.477	51.000	60.780	62.360	63.790	65.260
<b>Summe</b>	<b>1.325.363</b>	<b>1.204.376</b>	<b>1.282.654</b>	<b>1.316.360</b>	<b>1.351.690</b>	<b>1.382.560</b>

Das geplante Steueraufkommen im Jahr 2023 erhöht sich insgesamt um 78.278 Euro auf 1.282.654 Euro. Die Veränderungen werden nachfolgend erläutert:

Die Hebesätze für die Berechnung der Grundsteuer A und B sowie der Gewerbsteuer bleiben gegenüber dem Vorjahr unverändert. Es ergibt sich somit keine Veränderung bei den Erträgen aus der Grundsteuer A (700 Euro). Die Grundsteuer B sinkt im Vergleich zum Haushaltsplan 2022 von 250.000 Euro auf nunmehr 229.000 Euro. Im Jahr 2022 wurde ein Gewerbegrundstück rückwirkend für 2 Jahre neu bewertet, weshalb es zum Rückgang in diesem Bereich kommt.

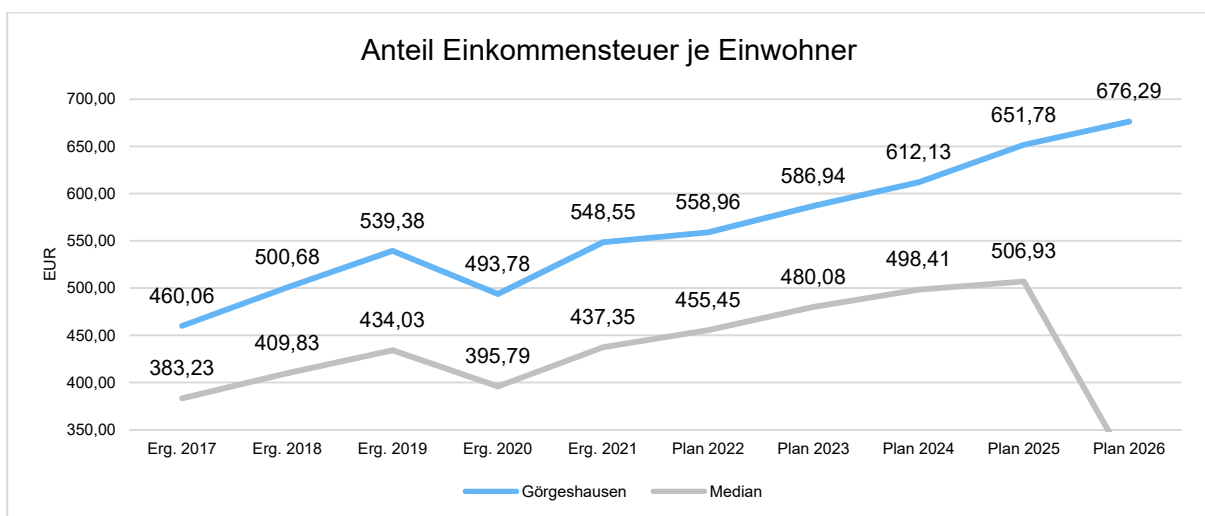
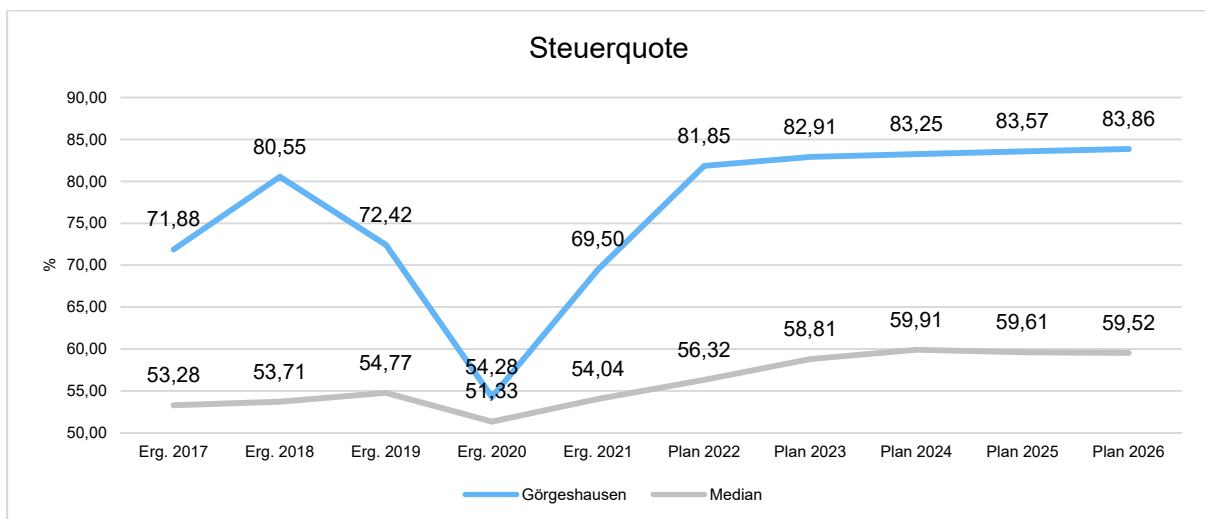
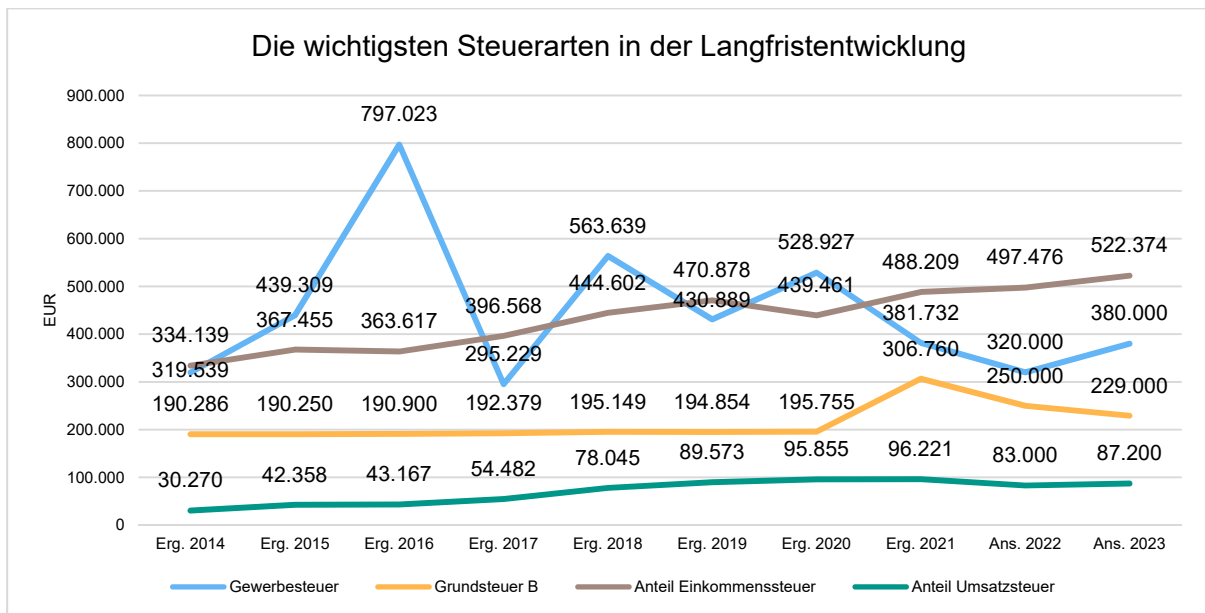
Bei der Gewerbsteuer wird mit einem Anstieg (380.000 Euro / +60.000 Euro) kalkuliert. Als Berechnungsgrundlage dient die Jahreshauptveranlagung.

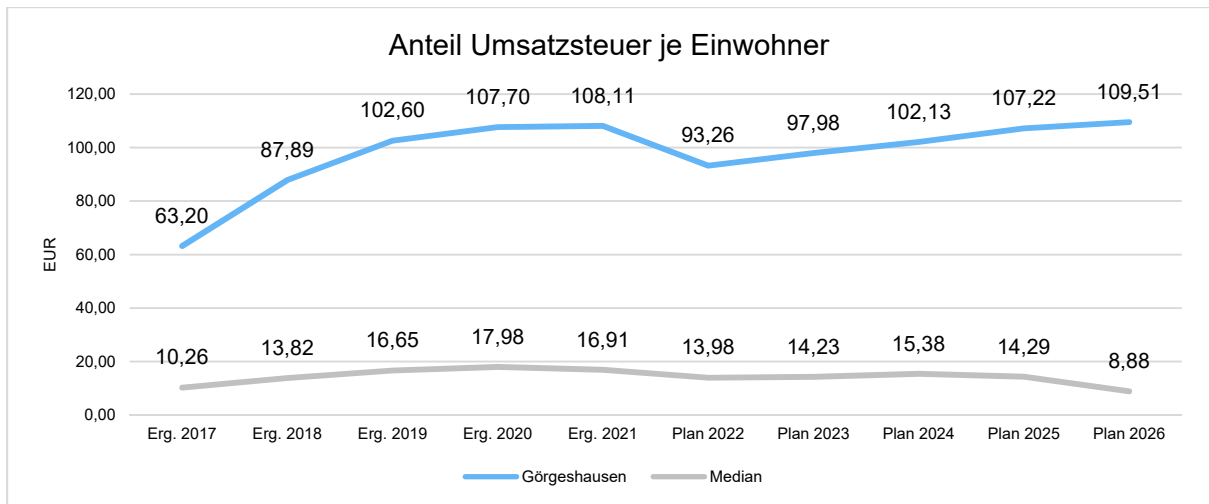
Beim Einkommensteueranteil wird ein Anstieg (522.374 Euro / + 24.898 Euro) basierend auf der Steuerschätzung vom November 2022 erwartet.

Die Gemeindeanteile an der Umsatzsteuer (87.200 Euro / +4.200 Euro) und der Familienleistungsausgleich (60.780 Euro / +9.780 Euro) erhöhen sich auch im Vergleich zum Vorjahr.

Bei der Hundesteuer (2.600 Euro / +400 Euro) wird ebenfalls mit einem Anstieg zum Vorjahr aufgrund des Vorjahresergebnisses und der Jahreshauptveranlagung kalkuliert.

Die nachfolgende Grafik zeigt die ertragsstärksten Steuerarten in der langfristigen Entwicklung:





## 4.2 Zuwendungen, allgemeine Umlagen und sonstige Transfererträge (E 2)

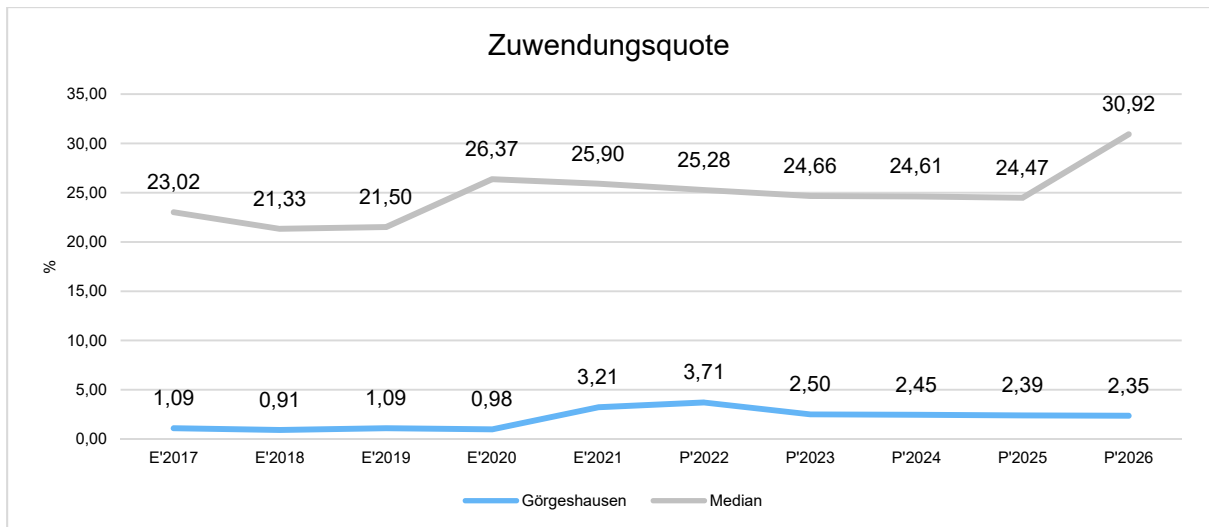
Nachfolgend wird die Entwicklung der Zuwendungen, allgemeinen Umlagen und sonstigen Transfererträge nach den einzelnen Arten abgebildet.

### Zuwendungsarten

	Erg. 2021	Plan 2022	Plan 2023	Plan 2024	Plan 2025	Plan 2026
Zuweisungen und Zuschüsse für laufende Zwecke	44.722	37.500	15.000	15.000	15.000	15.000
Erträge aus der Auflösung von Sonderposten aus Zuwendungen	15.939	16.870	23.500	23.500	23.500	23.600
<b>Zuwendungen, allgemeine Umlagen und sonstige Transfererträge</b>	<b>60.661</b>	<b>54.370</b>	<b>38.500</b>	<b>38.500</b>	<b>38.500</b>	<b>38.600</b>

Unter den Erträgen aus Zuwendungen, allgemeinen Umlagen und sonstigen Transfererträgen sind die Erträge aus der Auflösung von Sonderposten aus Zuwendungen, die Erträge aus sonstigen Sonderposten und die Erträge aus Zuweisungen und Zuschüssen für laufende Zwecke vom Land zusammengefasst. In diesem Bereich verringern sich die geplanten Erträge um insgesamt -15.870 Euro auf 38.500 Euro. Bei den Erträgen aus der Auflösung von Sonderposten aus Zuwendungen in Höhe von 23.300 Euro (+7.320 Euro) wird mit einem Anstieg gerechnet. Die Erträge aus sonstigen Sonderposten (Planabrundungsbetrag) liegen bei 200 Euro.

Zusätzlich werden im Planjahr 2023 Zuschüsse vom Land in Höhe von 15.000 Euro zur Wiederaufforstung und Schadholzaufarbeitung (Produkt 55510 / Forst) erwartet.



### 4.3 Erträge der sozialen Sicherung (E 3)

- Fehlanzeige -

### 4.4 Öffentlich-rechtliche Leistungsentgelte (E 4)

Die öffentlich-rechtlichen Leistungsentgelte umfassen unter anderem Entgelte für die Inanspruchnahme von Verwaltungsleistungen im engeren Sinne sowie für die Benutzung von öffentlichen Einrichtungen und die Inanspruchnahme wirtschaftlicher Dienstleistungen zur Deckung laufender Kosten. Ihrer Erhebung liegt eine öffentlich-rechtliche Vorschrift (z.B. Gesetz, kommunale Satzung) zu Grunde.

#### Öffentlich-rechtliche Leistungsentgelte

	Erg. 2021	Plan 2022	Plan 2023	Plan 2024	Plan 2025	Plan 2026
Benutzungsgebühren, wiederkehrende Beiträge und Kostenerstattungen	2.540	2.250	2.250	2.250	2.250	2.250
Erträge aus der Auflösung von Sonderposten für Beiträge	82.082	76.090	83.300	83.300	83.300	83.300
Erträge aus der Auflösung von Sonderposten für Grabnutzungsentgelte	1.154	1.040	1.200	1.200	1.200	1.100
<b>Summe öffentlich-rechtliche Leistungsentgelte</b>	<b>85.776</b>	<b>79.380</b>	<b>86.750</b>	<b>86.750</b>	<b>86.750</b>	<b>86.650</b>

Die Ansätze erhöhen sich insgesamt um 7.370 Euro auf 86.750 Euro. Im Bereich „Friedhof“ (Produkt 55310) erhöhen sich die Erträge aus der Auflösung von Grabnutzungsentgelten (1.200 Euro / +160 Euro) geringfügig. Darüber hinaus werden die Erträge aus Bestattungsentgelten wie im Vorjahr mit 1.500 Euro kalkuliert. Der größte Anteil im Bereich „Gemeindestraßen“ (Produkt 54100) für die Erträge aus der Auflösung von Sonderposten für Beiträge wird mit 83.300 Euro eingeplant.

## 4.5 Privatrechtliche Leistungsentgelte (E 5)

Die privatrechtlichen Leistungsentgelte basieren auf einer privatrechtlichen Grundlage (z.B. Vertrag) und können damit im Vergleich zu anderen Gemeinden in ihrer Zusammensetzung stark variieren.

### Privatrechtliche Leistungsentgelte

	Erg. 2021	Plan 2022	Plan 2023	Plan 2024	Plan 2025	Plan 2026
Erträge aus Verkäufen von Vorräten	39.106	50.558	64.896	65.396	65.396	65.396
Mieten und Pachten	7.951	8.280	8.700	8.700	8.700	8.700
Mieten und Pachten (Gewerbehalle Mittelstr. 1)	5.238	16.800	17.000	17.000	17.000	17.000
<b>Summe Privatrechtliche Leistungsentgelte</b>	<b>52.295</b>	<b>75.638</b>	<b>90.596</b>	<b>91.096</b>	<b>91.096</b>	<b>91.096</b>

Die Erträge aus privatrechtlichen Leistungsentgelten erhöhen sich gegenüber dem Vorjahr um 14.958 Euro auf insgesamt 90.596 Euro. Ausschlaggebend für die Mehrerträge sind die die kalkulierten Holzgelderlöse (44.396 Euro / +13.808 Euro) im Bereich „Forst“ (Produkt 55510). Die Einnahmen durch die Vermietung der Gewerbehalle (Mittelstraße 1) in Höhe von 17.000 Euro sind leicht gestiegen (+200 Euro). Erlöse und Pachteinnahmen seitens der Energiegesellschaft für den Solarpark werden in Höhe von 8.700 Euro (Produkt 53101) wie im Vorjahr erwartet. Die Erträge aus der Jagdpacht im Bereich „Feld- und Wirtschaftswege“ (Produkt 55590) belaufen sich wie im Vorjahr auf 3.230 Euro.

## 4.6 Kostenerstattungen und Kostenumlagen (E 6)

Erträge aus Kostenerstattung und Kostenumlagen entstehen, wenn die Gemeinde Leistungen für Dritte erfüllt.

### Kostenerstattungen und Kostenumlagen

	Erg. 2021	Plan 2022	Plan 2023	Plan 2024	Plan 2025	Plan 2026
Kostenerstattungen und -umlagen von Unternehmen mit denen ein Beteiligungsverhältnis besteht	0	6.500	9.000	9.000	9.000	9.000
Kostenerstattungen und -umlagen vom öffentlichen Bereich	6.221	10.250	12.250	12.250	12.250	12.250
Kostenerstattungen und -umlagen vom privaten Bereich	581	0	0	0	0	0
Kostenerstattungen und -umlagen von sonstigen	2.760	850	850	850	850	850
<b>Summe Kostenerstattungen und -umlagen</b>	<b>9.562</b>	<b>17.600</b>	<b>22.100</b>	<b>22.100</b>	<b>22.100</b>	<b>22.100</b>

Die Erträge aus Kostenerstattungen und Kostenumlagen erhöhen sich insgesamt um 4.500 Euro auf 22.100 Euro. Die Erstattungen der Jahrespflegekosten für den Solarpark steigt auf 9.000 Euro (+2.500 Euro) auf Vorjahresniveau (Produkt 53101). Der Betriebskostenschuss für die Löwensteinhalle sowie die Kostenerstattung durch die Verbandsgemeinde für die schulische Nutzung der Löwensteinhalle werden höher (12.000 Euro / +2.000 Euro) kalkuliert (Produkt 57312).

## 4.7 Sonstige laufende Erträge (E 7)

Unter die Position der sonstigen laufenden Erträge fallen sämtliche Erträge, die nicht einer der vorgehenden Positionen zugeordnet werden können. Dieser Position wurden Bestandsveränderungen und aktivierte Eigenleistungen zugefügt.

### Sonstige laufende Erträge

	Erg. 2021	Plan 2022	Plan 2023	Plan 2024	Plan 2025	Plan 2026
Erträge aus der Veräußerung von Vermögensgegenständen	260.085	0	0	0	0	0
Weitere sonstige Erträge (z. B. Konzessionen)	41.659	32.436	18.400	18.194	18.864	18.994
Erstattung von Steuern vom Ertrag und vom Einkommen	542	1.000	1.000	1.000	1.000	1.000
Nicht zahlungswirksame ordentliche Erträge	3.815	0	0	0	0	0
<b>Summe Sonstige laufende Erträge</b>	<b>306.100</b>	<b>33.436</b>	<b>19.400</b>	<b>19.194</b>	<b>19.864</b>	<b>19.994</b>

Die sonstigen laufenden Erträge liegen mit 19.400 Euro um -14.036 Euro unter dem Wert des Vorjahres. Im Bereich „Gemeindestraßen“ (Produkt 54100) werden die Konzessionsabgaben mit 16.000 Euro (-14.000 Euro) kalkuliert. Ebenfalls fallen unter diesen Bereich die Preisnachlässe auf Netznutzung (2.000 Euro).

Erstattung von Steuern vom Einkommen und vom Ertrag wird wie im Vorjahr mit 1.000 Euro aufgrund der Vorjahresergebnisse kalkuliert.

## 4.8 Zins- und sonstige Finanzerträge (E 17)

Die Zins- und sonstigen Finanzerträge wurden mit 20.000 Euro veranschlagt. Der Ansatz wurde unter Berücksichtigung des voraussichtlichen Ergebnisses für 2022 und der liquiden Mittel (rd. 2.344,6 T-Euro) der Ortsgemeinde kalkuliert und berücksichtigt auch die zu erwartenden Geldmittelabflüsse im Laufe des Haushaltsjahres 2023.

### Zins- und sonstige Finanzerträge

	Erg. 2021	Plan 2022	Plan 2023	Plan 2024	Plan 2025	Plan 2026
Zinserträge für Kredite	17.417	16.200	16.000	16.000	16.000	16.000
Zinsen für Stundungen und Verrentungen	1.523	0	2.000	2.000	2.000	2.000
Sonstige Zinsen und ähnliche Erträge	1.070	3.000	2.000	2.000	2.000	2.000
<b>Summe Zinserträge und sonstige Finanzerträge</b>	<b>20.009</b>	<b>19.200</b>	<b>20.000</b>	<b>20.000</b>	<b>20.000</b>	<b>20.000</b>

Bei den kalkulierten Zinsen handelt es sich um Zinsen, die Steuerpflichtige im Rahmen der Gewerbesteuervollverzinsung an die Ortsgemeinde zu zahlen haben (2.000 Euro / -1.000 Euro). Außerdem werden hier die Zinsen aus dem Darlehen an die Energiegesellschaft Görgeshausen mbH veranschlagt (16.000 Euro / -200 Euro).



## 5 Aufwendungen des Ergebnishaushalts

Die Entwicklung der einzelnen Aufwandsarten in der mittelfristigen Finanzplanung wird in nachfolgender Tabelle dargestellt. Auf Basis der derzeit vorliegenden Planungsgrundlagen (gemeindliches Investitionsprogramm sowie Mittelanmeldungen zur Haushalts- und Finanzplanung 2023) ergibt sich die folgende Einschätzung:

### Aufwendungen des Ergebnishaushalts

	Erg. 2021	Plan 2022	Plan 2023	Plan 2024	Plan 2025	Plan 2026
E9 - Personal- und Versorgungsaufwendungen	48.953	95.800	98.945	99.230	100.370	101.370
E10 - Aufwendungen für Sach- und Dienstleistungen	192.972	167.466	193.520	176.010	178.150	176.150
E11 - Bilanzielle Abschreibungen	194.642	181.420	188.420	187.420	185.420	184.420
E12 - Zuwendungen, Umlagen und sonstige Transferaufwendungen	954.686	993.659	1.069.725	1.030.358	1.070.658	1.107.158
E14 - Sonstige laufende Aufwendungen	324.722	49.655	70.390	57.982	98.402	48.902
<b>E15 - Laufende Aufwendungen aus Verwaltungstätigkeit</b>	<b>1.715.976</b>	<b>1.488.000</b>	<b>1.621.000</b>	<b>1.551.000</b>	<b>1.633.000</b>	<b>1.618.000</b>
E18 - Zinsen und sonstige Finanzaufwendungen	0	2.000	2.000	2.000	2.000	2.000
<b>Gesamtaufwendungen</b>	<b>1.715.976</b>	<b>1.490.000</b>	<b>1.623.000</b>	<b>1.553.000</b>	<b>1.635.000</b>	<b>1.620.000</b>

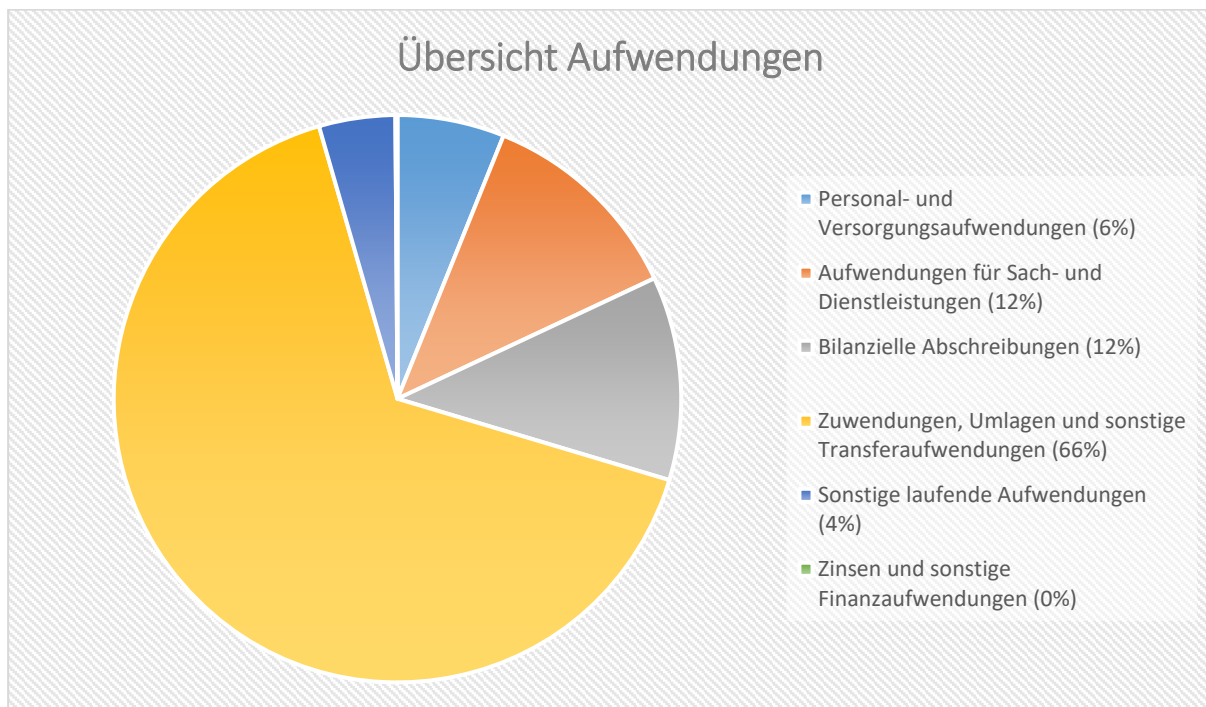
Die Summe der Aufwendungen des Ergebnishaushalts von zusammen 1.623.000 Euro (Posten E 15 + E 18) erhöht sich gegenüber dem Vorjahr um 133.000 Euro. Dies entspricht einem Anstieg von rd. 8,93 %.

Die Veränderungen bei den einzelnen Aufwandsarten stellen sich im Detail wie folgt dar:

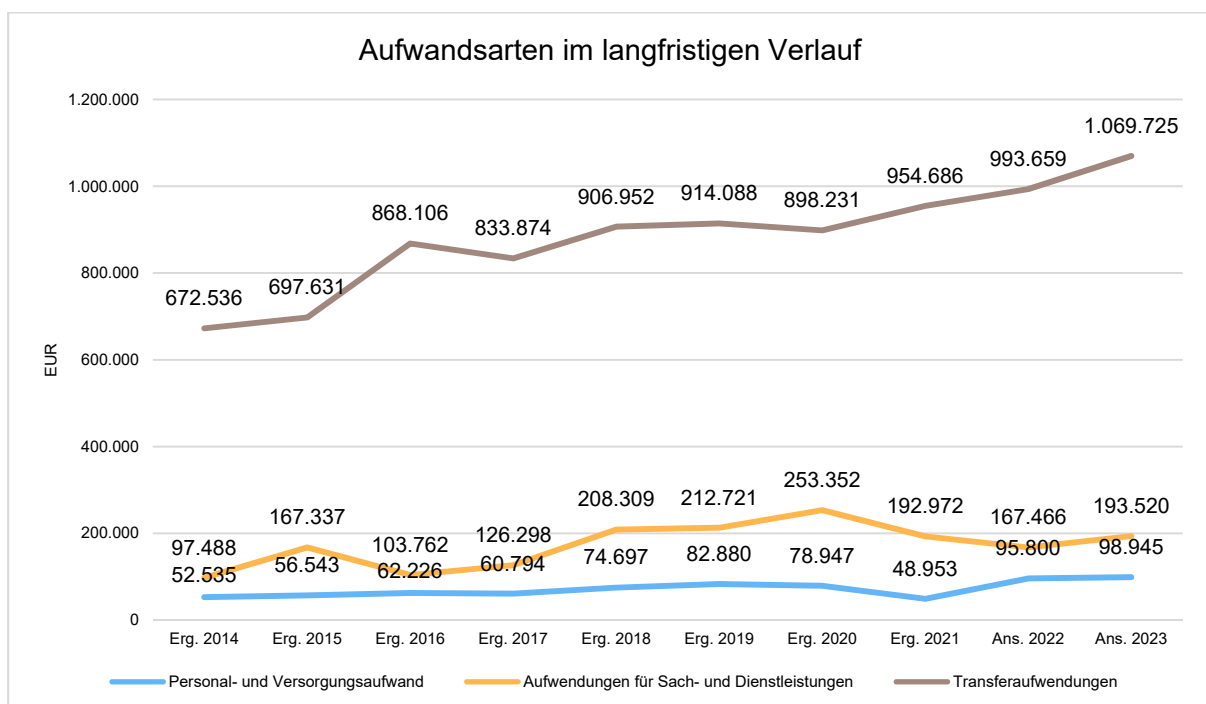
### Vorjahresvergleich Aufwandsarten

	Plan 2022	Plan 2023	Abw. abs.
E9 - Personal- und Versorgungsaufwendungen	95.800	98.945	3.145 ↗
E10 - Aufwendungen für Sach- und Dienstleistungen	167.466	193.520	26.054 ↗
E11 - Bilanzielle Abschreibungen	181.420	188.420	7.000 ↗
E12 - Zuwendungen, Umlagen und sonstige Transferaufwendungen	993.659	1.069.725	76.066 ↗
E14 - Sonstige laufende Aufwendungen	49.655	70.390	20.735 ↗
<b>E15 - Laufende Aufwendungen aus Verwaltungstätigkeit</b>	<b>1.488.000</b>	<b>1.621.000</b>	<b>133.000 ↗</b>
E18 - Zinsen und sonstige Finanzaufwendungen	2.000	2.000	0 →
<b>Gesamtaufwendungen</b>	<b>1.490.000</b>	<b>1.623.000</b>	<b>133.000 ↗</b>

Die Zusammensetzung nach den einzelnen Aufwandsarten ergibt folgendes Bild:



Die wichtigsten Aufwandsarten in der langfristigen Entwicklung stellen sich wie folgt dar:



## 5.1 Personal- und Versorgungsaufwendungen (E 9)

Die Personal- und Versorgungsaufwendungen entwickeln sich im Betrachtungszeitraum wie folgt:

### Personal- und Versorgungsaufwendungen

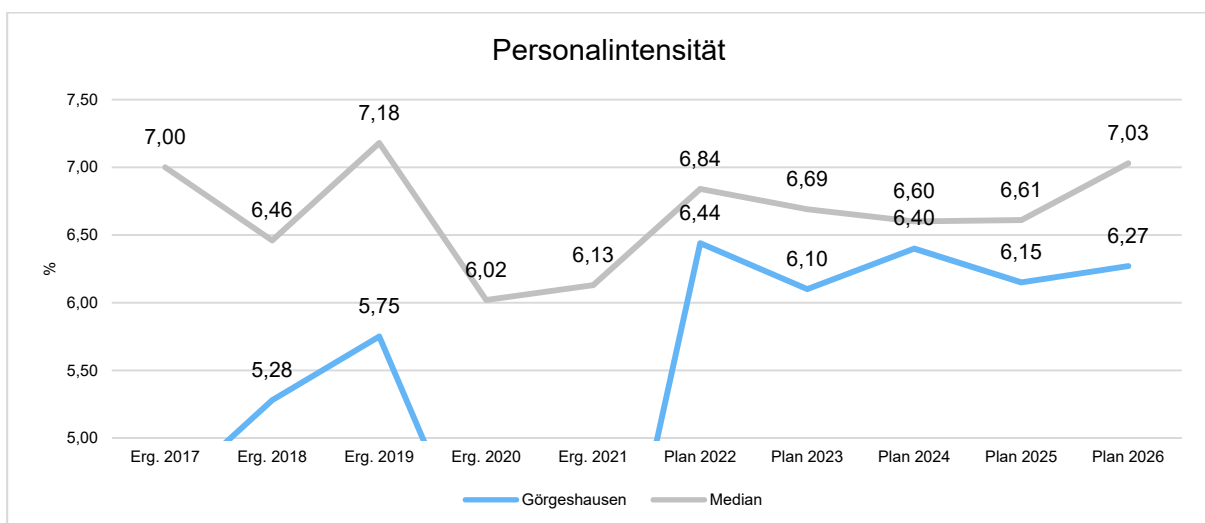
	Erg. 2021	Plan 2022	Plan 2023	Plan 2024	Plan 2025	Plan 2026
Aufwendungen für ehrenamtlich Tätige	13.286	15.880	13.670	13.670	13.670	13.670
Dienstbezüge und dergleichen	20.575	54.955	59.080	59.290	60.360	61.360
Beiträge zu Versorgungskassen	778	3.405	3.880	3.920	3.930	3.930
Beiträge zur gesetzlichen Sozialversicherung	4.245	11.280	12.135	12.170	12.220	12.220
Zuführung zu Rückstellungen	4.677	3.580	3.580	3.580	3.580	3.580
Pauschalierte Lohnsteuer (auch Zahlungen über Knappschaft)	2.707	3.120	3.020	3.020	3.030	3.030
Versorgungsaufwendungen	2.686	3.580	3.580	3.580	3.580	3.580
<b>Summe</b>	<b>48.953</b>	<b>95.800</b>	<b>98.945</b>	<b>99.230</b>	<b>100.370</b>	<b>101.370</b>

Der Anteil der Personal- und Versorgungsaufwendungen macht mit 98.945 Euro etwa 6,5 % der Gesamtaufwendungen des Haushalts aus. Die Ansätze erhöhen sich im Vergleich zum Vorjahr um insgesamt 3.145 Euro.

In die Kalkulation der Personalaufwendungen 2023 sind tarifliche Lohnsteigerungen eingeflossen. Des Weiteren ist für die Bildung von Ehrensoldrückstellungen ein Ansatz von 3.580 Euro vorgesehen.

Unter die Versorgungsaufwendungen fallen Ehrensoldzahlungen für ehemalige Bürgermeister der Ortsgemeinde Görgeshausen. Für das Haushaltsjahr 2023 wird mit Ehrensoldzahlungen in Höhe von 3.580 Euro gerechnet.

Die Personalintensität bildet den prozentualen Anteil der Personalaufwendungen an den ordentlichen Aufwendungen ab. Sie ist ein Indikator dafür, welches Gewicht die Personalaufwendungen innerhalb des ordentlichen Aufwandes haben.



## 5.2 Sach- und Dienstleistungen (E 10)

Die Aufwendungen für Sach- und Dienstleistungen entwickeln sich im Betrachtungszeitraum wie folgt:

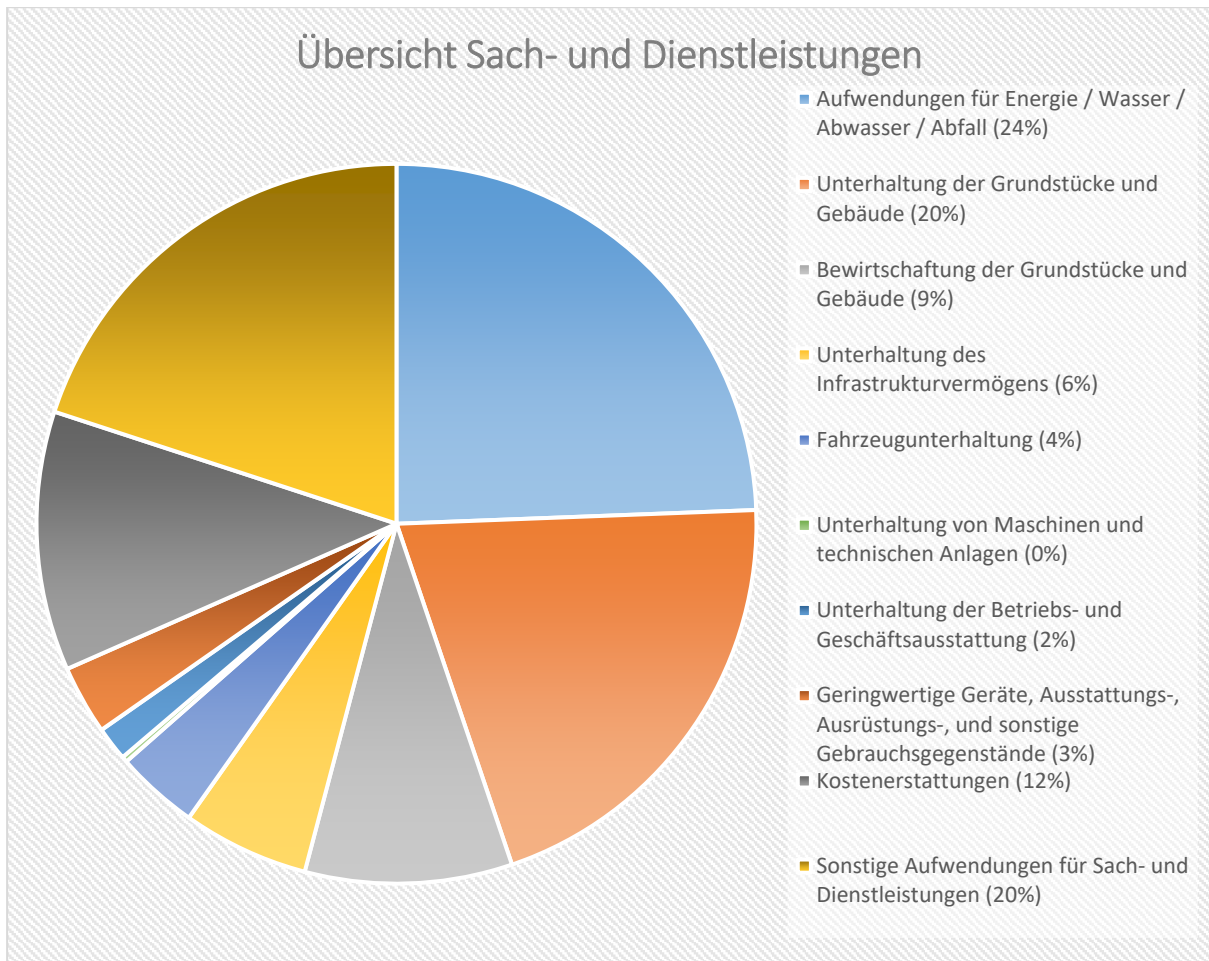
### Sach- und Dienstleistungsaufwand

	Erg. 2021	Plan 2022	Plan 2023	Plan 2024	Plan 2025	Plan 2026
Aufwendungen für Energie / Wasser / Abwasser / Abfall	30.931	35.500	47.200	47.690	49.830	47.830
Unterhaltung der Grundstücke und Gebäude	24.118	27.700	39.500	29.500	29.500	29.500
Bewirtschaftung der Grundstücke und Gebäude	21.641	18.000	18.000	18.000	18.000	18.000
Unterhaltung des Infrastrukturvermögens	4.612	11.000	11.000	11.000	11.000	11.000
Fahrzeugunterhaltung	8.616	6.200	7.200	7.200	7.200	7.200
Unterhaltung von Maschinen und technischen Anlagen	787	500	500	500	500	500
Unterhaltung der Betriebs- und Geschäftsausstattung	2.225	3.650	2.950	2.950	2.950	2.950
Geringwertige Geräte, Ausstattungs-, Ausrüstungs-, und sonstige Gebrauchsgegenstände	7.744	5.800	6.000	6.000	6.000	6.000
Kostenerstattungen	31.951	22.530	22.540	19.540	19.540	19.540
Sonstige Aufwendungen für Sach- und Dienstleistungen	60.349	36.586	38.630	33.630	33.630	33.630
<b>Summe</b>	<b>192.972</b>	<b>167.466</b>	<b>193.520</b>	<b>176.010</b>	<b>178.150</b>	<b>176.150</b>

Die Sach- und Dienstleistungen machen mit 193.520 Euro etwa 12 % aller Aufwendungen aus. Im Vergleich zum Vorjahr erhöhen sich diese Aufwendungen um insgesamt 26.054 Euro. Bezogen auf die Einwohner ergibt dies eine Quote von 205,22 Euro.

Aus dem nachfolgenden Perigramm wird die Verteilung der einzelnen Sach- und Dienstleistungen deutlich:

## Übersicht Sach- und Dienstleistungen



### Energie / Wasser / Abwasser / Abfall

	Erg. 2021	Plan 2022	Plan 2023	Plan 2024	Plan 2025	Plan 2026
Strom	10.760	14.150	25.800	25.840	25.870	25.870
Gas	0	950	0	0	0	0
Wasser / Abwasser	6.211	7.550	7.150	7.600	7.710	7.710
Heizöl	--	0	0	0	2.000	0
Holz / Holzpellets	9.791	8.000	9.500	9.500	9.500	9.500
Abfallbeseitigung	4.169	4.850	4.750	4.750	4.750	4.750
Aufwendungen für Energie / Wasser / Abwasser / Abfall	30.931	35.500	47.200	47.690	49.830	47.830

Die erwarteten Aufwendungen für Energie und Abfall erhöhen sich im Vergleich zum Vorjahr insgesamt um 11.700 Euro auf 47.200 Euro.

Die Aufwendungen für Wasser/Abwasser (7.150 Euro / -400 Euro) und für die Abfallbeseitigung (4.750 Euro / -100 Euro) werden aufgrund der Vorjahresergebnisse geringer kalkuliert. Die Ansätze für Strom (25.800 Euro / +11.650 Euro) und für Holz bzw. Pallets (9.500 Euro / +1.500 Euro) steigen aufgrund der Energiekrise deutlich an.

## **Unterhaltung und Bewirtschaftung der Grundstücke und Gebäude**

Für die Unterhaltung und Bewirtschaftung der gemeindlichen Grundstücke und Gebäude werden insgesamt 57.500 Euro bereitgestellt. Dies sind 11.800 Euro mehr als noch im Vorjahr. Dieser Anstieg wird nachfolgend begründet:

Im Bereich „Öffentliche Grün- und Parkanlagen“ (Produkt 55110) werden 10.000 Euro veranschlagt für neue Bepflanzungen und Beetpflege sowie Baumkontrollen. Die Grundstücksunterhaltung am Sportplatz (6.000 Euro / +4.500 Euro) erhöht sich gegenüber dem Vorjahr aufgrund von Sanierungsmaßnahmen.

Im Bereich der Gebäudeunterhaltung wird lediglich ein Sonderbedarf bei der Gewerbehalle für die Erneuerung der Rollläden mit 7.000 Euro eingeplant.

Einzig der Pauschalansatz für die Gebäudeunterhaltung der Löwensteinhalle wird um 500 Euro auf 3.500 Euro erhöht.

Für die laufende Straßenoberflächenentwässerung an die VG-Werke im Bereich „Gemeindestraßen“ (Produkt 54100) werden wie im Vorjahr 18.000 Euro veranschlagt.

## **Unterhaltung des Infrastrukturvermögens**

Die Aufwendungen für die Unterhaltung des Infrastrukturvermögens bleiben unverändert.

Die jährliche Pauschale für die Wartung und Unterhaltung der Straßen- und Weihnachtsbeleuchtung beläuft sich wie im Vorjahr auf 5.000 Euro.

Auch die Mittel für die allgemeine Straßenunterhaltung (2.500 Euro), die Aufwendungen für den kommunalen Winterdienst (1.000 Euro) und die Mittel für die Unterhaltung der Feld- und Wirtschaftswege (2.500 Euro) blieben unverändert.

## **Fahrzeugunterhaltung**

Die Aufwendungen für die Unterhaltung des Fuhrparks erhöhen sich um 1.000 Euro auf 7.200 Euro.

Im Bereich „Bauhof“ (Produkt 11430) steigen die Ansätze für Betriebs- und Schmierstoffe (3.000 Euro) sowie der Ansatz für die Wartung und Instandsetzung des Fuhrparks (4.000 Euro) jeweils um 500 Euro an. Für die Reifenunterhaltung (200 Euro) bleibt der Ansatz unverändert.

## **Unterhaltung der Betriebs- und Geschäftsausstattung**

Die Ansätze für die Unterhaltung der Betriebs- und Geschäftsausstattung belaufen sich insgesamt auf 2.950 Euro; dies sind -700 Euro weniger als im Vorjahr.

Im Bereich des Bauhofes steigen die Mittel (1.500 Euro / +300 Euro).

Für die Unterhaltung im Bereich des Dorfgemeinschaftshauses wurde der Ansatz hingegen verringert (500 Euro / -1.000 Euro).

## **Geringwertige Geräte / Gebrauchsgegenstände**

Für geringwertige Anschaffungen werden im Haushaltsplan 2023 insgesamt 6.000 Euro und somit 200 Euro mehr Haushaltsmittel veranschlagt als noch im Jahr 2022.

Die Erhöhung resultiert aus dem Bereich des Bauhofes (Produkt 11430). Hier ist der Ansatz von 800 Euro auf 1.000 Euro erhöht worden.

Des Weiteren sind keine Änderungen zum Vorjahr im Bereich des Kindergartens (500 Euro), Gemeindebüro (500 Euro), Jugendarbeit (500 Euro), Gemeindestraßen (1.000 Euro), Öffentliches Grün (500 Euro), für das Dorfgemeinschaftshaus (500 Euro) und beim Friedhof (200 Euro) geplant.

## **Kostenerstattungen**

Die Kostenerstattungen erhöhen sich leicht um 10 Euro auf 22.540 Euro.

Die Kostenerstattungen an Gemeinde und Gemeindeverbände für die Erstattungen der Waldarbeiterlöhne an die Verbandsgemeinde im „Forst“ (Produkt 55510) erhöhen sich um 5.970 Euro auf 14.900 Euro; die Forstumlage sinkt um 160 Euro auf 4.340 Euro.

Die Kostenbeteiligung an die VGM-net findet sich im Bereich „Kommunale Wirtschaftsförderung“ (Produkt 57110) wieder und reduziert sich von 9.000 Euro auf nun 3.000 Euro.

## **Sonstige Aufwendungen für Sach- und Dienstleistungen**

Die Ansätze der sonstigen Aufwendungen für Sach- und Dienstleistungen erhöhen sich um 2.044 Euro auf 38.630 Euro.

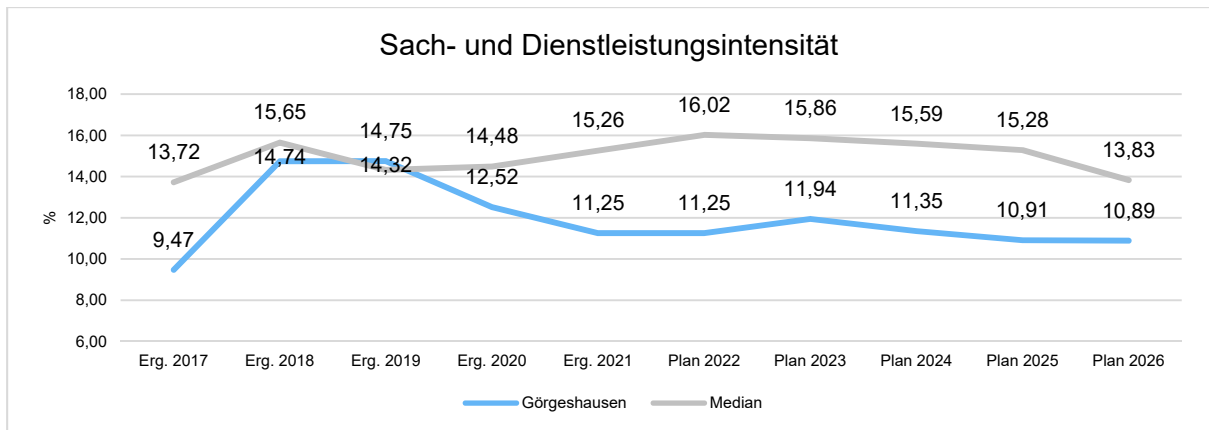
Die Mittel für den Unternehmereinsatz im Bereich „Forst“ (Produkt 55510) für Holzrückearbeiten werden um 1.744 Euro auf 22.430 Euro erhöht.

Der Ansatz beim Bauhof für den Geräteinsatz (Produkt 11430) wurde dagegen verringert (1.000 Euro / -500 Euro).

Unverändert hingeben blieb der Ansatz im Bereich des Friedhofes für den Unternehmereinsatz bezüglich Pflegearbeiten, Standsicherheitsprüfungen und Grabaushub (10.000 Euro).

Die Sach- und Dienstleistungsintensität bildet den prozentualen Anteil der Aufwendungen für Sach- und Dienstleistungen an den ordentlichen Aufwendungen insgesamt ab.

Sie zeigt an, welches Gewicht der Sach- und Dienstleistungsaufwand innerhalb des ordentlichen Aufwandes hat.



### 5.3 Abschreibungen (E 11)

Mit Hilfe der bilanziellen Abschreibungen lässt sich der Werteverzehr durch Abnutzung oder Alterung der Anlagegüter darstellen.

#### Abschreibungen

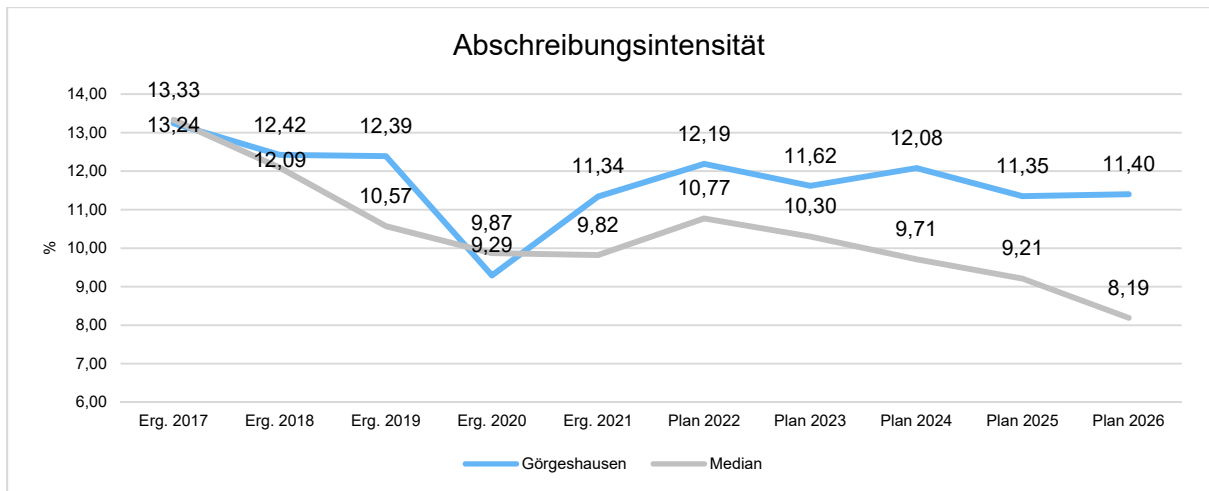
	Erg. 2021	Plan 2022	Plan 2023	Plan 2024	Plan 2025	Plan 2026
Abschreibungen auf immaterielle Vermögensgegenstände	14.178	13.490	16.300	16.300	15.600	14.800
Abschreibungen auf bebaute Grundstücke und grundstücksgleiche Rechte	50.655	47.720	36.900	36.900	36.900	36.900
Abschreibungen auf das Infrastrukturvermögen einschließlich Grundstücke und grundstücksgleiche Rechte	117.616	108.820	113.700	113.000	112.800	112.800
Abschreibungen auf Fahrzeuge, Maschinen und technische Anlagen, BGA	12.193	10.590	20.800	20.700	19.900	19.800
Sonstige und außerplanmäßige Abschreibungen	0	800	720	520	220	120
<b>Summe</b>	<b>194.642</b>	<b>181.420</b>	<b>188.420</b>	<b>187.420</b>	<b>185.420</b>	<b>184.420</b>

Die bilanziellen Abschreibungen mit einem Gesamtbetrag von 188.420 Euro liegen um 7.000 Euro über den Ansätzen des Vorjahres. Der Anteil an den Gesamtaufwendungen des Ergebnishaushalts beträgt 12 %.

Abschreibungen auf bebaute und unbebaute Grundstücke (27.700 Euro / -13.500 Euro) sowie Straßen, Wege, Plätze (107.600 Euro / +6.590 Euro) nehmen den Großteil ein.

Die Abschreibungsintensität bildet den prozentualen Anteil der bilanziellen Abschreibungen an den ordentlichen Aufwendungen ab. Sie ist ein Indikator dafür, welches Gewicht die Abschreibungen innerhalb des ordentlichen Aufwands haben.





#### 5.4 Zuwendungen, Umlagen und sonstige Transferaufwendungen (E 12)

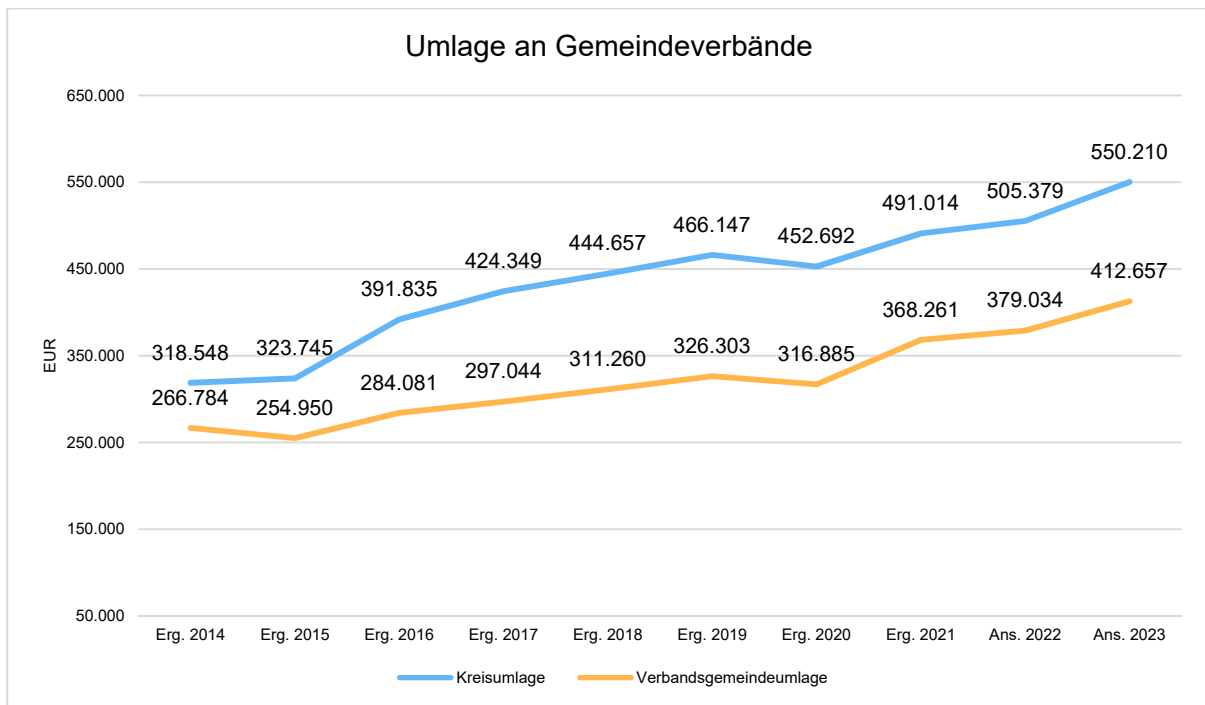
Die zu leistenden Zuwendungen, Umlagen und sonstigen Transferaufwendungen stellen mit 1.069.725 Euro, dies entspricht 66 %, den größten Einzelposten bei den Aufwendungen im Ergebnishaushalt dar.

##### Zuwendungen, Umlagen und sonstige Transferaufwendungen

	Erg. 2021	Plan 2022	Plan 2023	Plan 2024	Plan 2025	Plan 2026
Zuweisungen und Zuschüsse für laufende Zwecke	41.110	65.246	72.258	70.758	70.758	70.758
Gewerbesteuerumlage	39.247	30.000	34.600	35.500	37.600	39.700
Allgemeine Umlagen	874.329	898.413	962.867	924.100	962.300	996.700
<i>davon Allgemeine Umlagen an das Land</i>	<i>15.054</i>	<i>14.000</i>	<i>0</i>	<i>0</i>	<i>0</i>	<i>0</i>
<i>davon Kreisumlage</i>	<i>491.014</i>	<i>505.379</i>	<i>550.210</i>	<i>528.000</i>	<i>549.900</i>	<i>569.500</i>
<i>davon Umlagen an Gemeindeverbände</i>	<i>368.261</i>	<i>379.034</i>	<i>412.657</i>	<i>396.100</i>	<i>412.400</i>	<i>427.200</i>
<b>Summe</b>	<b>954.686</b>	<b>993.659</b>	<b>1.069.725</b>	<b>1.030.358</b>	<b>1.070.658</b>	<b>1.107.158</b>

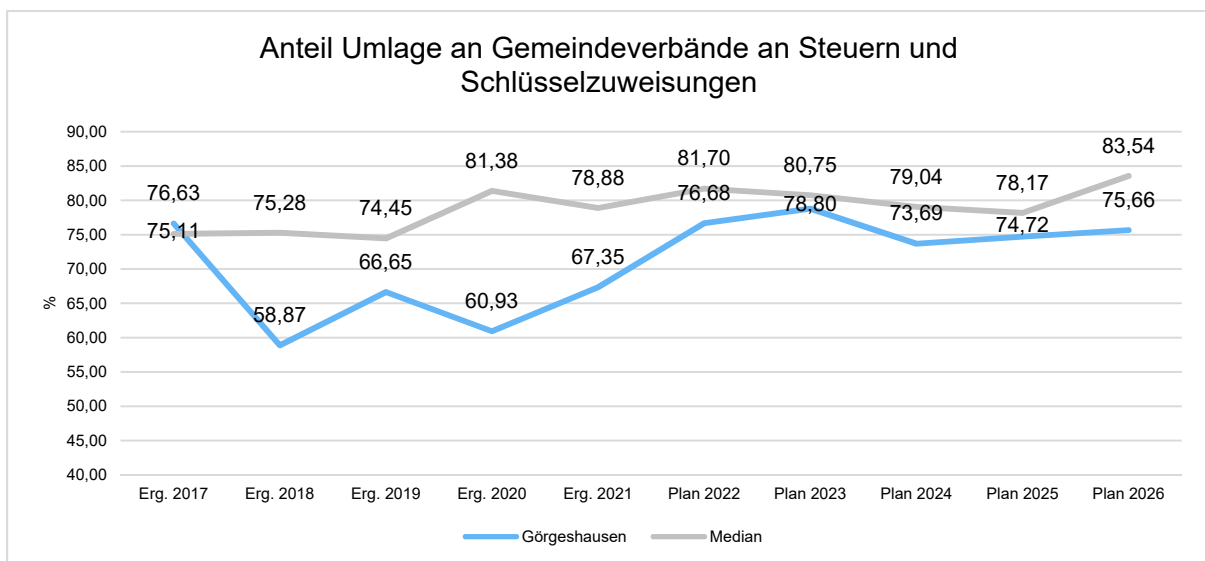
Die Aufwendungen erhöhen sich im Vergleich zum Vorjahr um 76.066 Euro. Die größten Posten stellen die Umlagen an den Kreis und die Verbandsgemeinde dar. Der Anstieg resultiert aus einer höheren Umlagegrundlage. Am Umlagesatz der Verbandsgemeinde mit 30,0 % hat sich im Vergleich zum Vorjahr keine Veränderung ergeben; der Umlagesatz des Westerwaldkreises bleibt ebenfalls unverändert bei 40,0 %.

Die geleisteten Umlagen an Verbandsgemeinde und Westerwaldkreis stellen sich in der langfristigen Entwicklung wie folgt dar:



### Anteil der Umlagezahlung an den Erträgen aus Steuern und Schlüsselzuweisungen

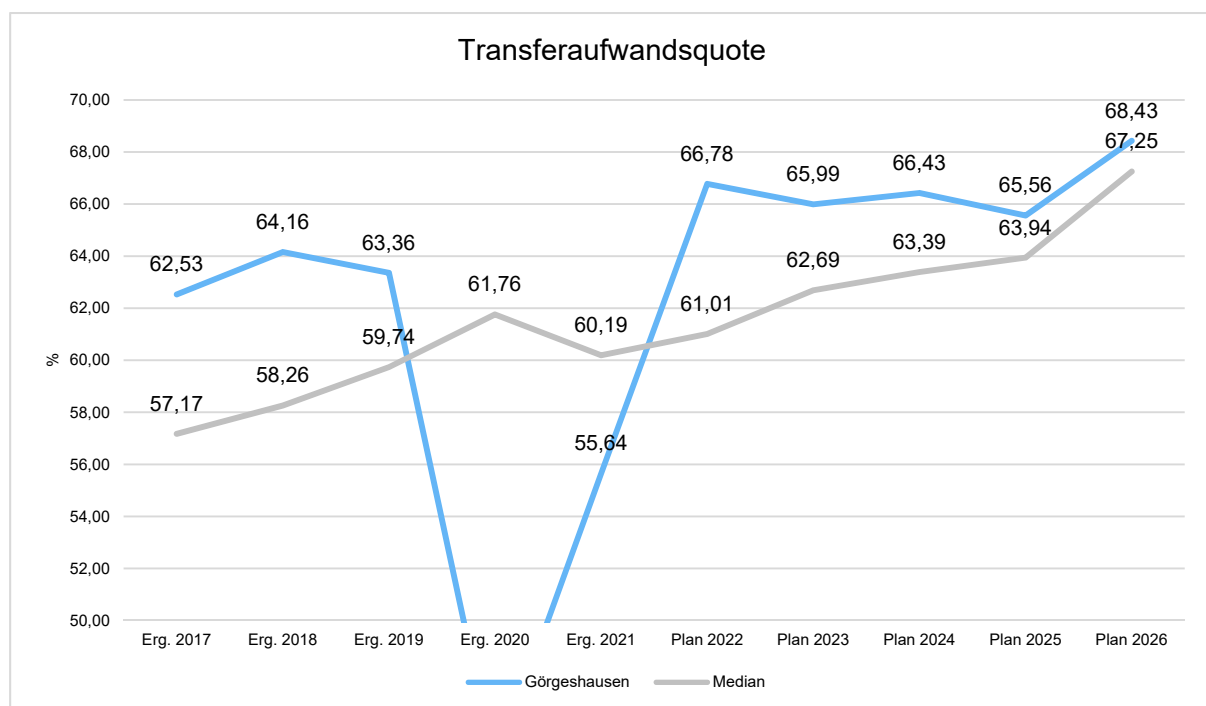
Um die Belastung durch die Umlagezahlung an Gemeindeverbände objektiver beurteilen zu können, wird sie nachfolgend ins Verhältnis zu den Erträgen aus Steuern (ohne Ausgleichsleistungen) und Schlüsselzuweisungen gestellt. Die Kennzahl bringt zum Ausdruck, wieviel Prozent der Erträge aus Steuern und Schlüsselzuweisungen durch die Umlagezahlung wieder aufgezehrt werden.



Auch der Umlagesatz der Gewerbesteuerumlage mit 35,0 % bleibt unverändert, jedoch steigt der Ansatz um 4.600 Euro auf 34.600 Euro aufgrund des gestiegenen Gewerbesteueraufkommens.

Für Zuweisungen und Zuschüsse für laufende Zwecke an Sonstige werden insgesamt 72.258 Euro und somit 7.012 Euro mehr veranschlagt als im Jahr 2022. Für die Beteiligung an den Personal- und Sachkosten der kirchlichen Kindertagesstätte (Produkt 36550) werden Mittel in Höhe von 67.658 Euro veranschlagt.

Die Transferaufwandsquote stellt die Transferaufwendungen ins Verhältnis zu den ordentlichen Aufwendungen und bringt den prozentualen Anteil an den ordentlichen Aufwendungen zum Ausdruck. Sie ist damit ein Indikator dafür, wie hoch der kommunale Haushalt durch Transferaufwendungen belastet wird.



## 5.5 Aufwendungen der sozialen Sicherung (E 13)

- Fehlanzeige -

## 5.6 Sonstige laufende Aufwendungen (E 14)

Unter die Position der sonstigen laufenden Aufwendungen fallen sämtliche Aufwendungen, die nicht einer der vorgehenden Positionen zugeordnet werden können.

### Sonstige laufende Aufwendungen

	Erg. 2021	Plan 2022	Plan 2023	Plan 2024	Plan 2025	Plan 2026
Sonstige Personal- und Versorgungsaufwendungen	1.434	1.080	1.080	1.080	1.080	1.080
Aufwendungen für die Inanspruchnahme von Rechten und Diensten	21.711	8.500	25.340	12.340	53.340	3.340
Geschäftsaufwendungen	14.672	17.784	25.745	25.745	25.745	25.745
Aufwendungen für Beiträge, Versicherungen und Sonstiges	6.893	7.136	7.204	7.204	7.204	7.204
Verluste aus dem Abgang von Gegenständen des AV und des UV	267.348	0	0	0	0	0
Aufwendungen für Steuern vom Einkommen und vom Ertrag	445	2.000	1.000	1.000	1.000	1.000
Sonstige Steueraufwendungen	2.260	2.470	2.470	2.470	2.470	2.470
Sonstige laufende Aufwendungen der Verwaltungstätigkeit	9.959	10.685	7.551	8.143	7.563	8.063
<b>Sonstige laufende Aufwendungen</b>	<b>324.722</b>	<b>49.655</b>	<b>70.390</b>	<b>57.982</b>	<b>98.402</b>	<b>48.902</b>

Die sonstigen laufenden Aufwendungen erhöhen sich gegenüber dem Vorjahr um 20.735 Euro und belaufen sich nunmehr auf 70.390 Euro.

Im Rahmen der Erstellung/Fortschreibung von Dorferneuerungskonzepten liegen die Mittel in 2023 bei 5.000 (+500 Euro).

Die Aufwendungen für Gerichts-, Anwalts-, und Notarkosten werden gegenüber dem Vorjahr deutlich erhöht (20.000 Euro / +16.000 Euro).

Der Bedarf für Geschäftsaufwendungen/Sonstiges hat sich gegenüber dem Vorjahr ebenfalls erhöht (23.345 Euro / +9.261 Euro).

Zahlreiche kleinere Ansatzanpassungen an Vorjahresergebnisse runden die Veränderung der sonstigen laufenden Sach- und Dienstleistungen ab.

## 5.7 Zins- und sonstige Finanzaufwendungen (E 18)

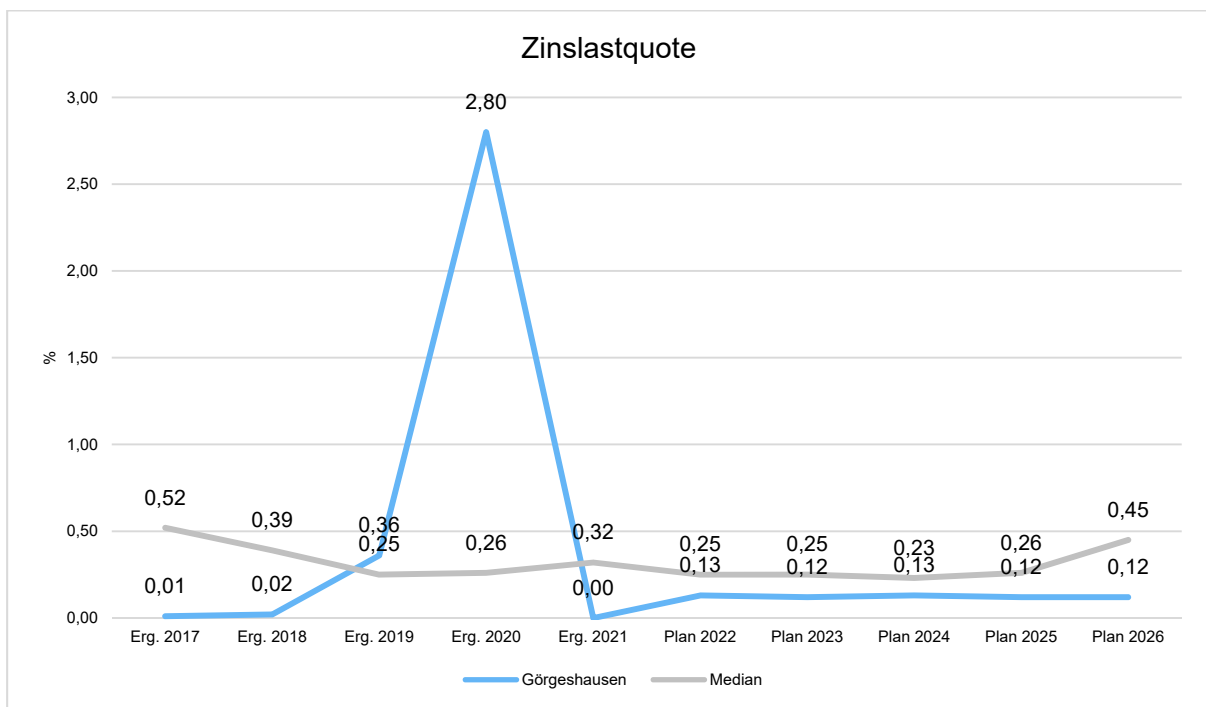
Die Zins- und sonstigen Finanzaufwendungen sind bei der Ortsgemeinde in Höhe von 2.000 Euro auszuweisen.

### Zins- und sonstige Finanzaufwendungen

	Erg. 2021	Plan 2022	Plan 2023	Plan 2024	Plan 2025	Plan 2026
Sonstige Zinsen und sonstige Finanzaufwendungen	0	2.000	2.000	2.000	2.000	2.000
<b>Summe Zins- und sonstige Finanzaufwendungen</b>	<b>0</b>	<b>2.000</b>	<b>2.000</b>	<b>2.000</b>	<b>2.000</b>	<b>2.000</b>

Es handelt sich hierbei um Aufwendungen für die Vollverzinsung der Gewerbesteuer (2.000 Euro).

Die Zinslastquote bildet das Verhältnis der Zins- und sonstigen Finanzaufwendungen zum ordentlichen Aufwand ab. Sie zeigt auf, wie hoch die Belastung des Haushalts durch Zinsaufwendungen ist.



## 6 Ergebnis des Ergebnishaushalts

Aus den oben dargestellten Erträgen und Aufwendungen ergibt sich folgendes Ergebnis, was nachfolgend im Vergleich zur Planung des Vorjahres abgebildet wird:

### Ergebnishaushalt im Vergleich zum Vorjahr

	Plan 2022	Plan 2023	Abw. abs.
Laufende Erträge aus Verwaltungstätigkeit	1.464.800	1.540.000	75.200 ↗
Laufende Aufwendungen aus Verwaltungstätigkeit	1.488.000	1.621.000	133.000 ↗
Laufendes Ergebnis aus Verwaltungstätigkeit	-23.200	-81.000	-57.800 ↘
Finanzergebnis	17.200	18.000	800 ↗
Ordentliches Ergebnis	-6.000	-63.000	-57.000 ↘
<b>Jahresergebnis</b>	<b>-6.000</b>	<b>-63.000</b>	<b>-57.000 ↘</b>

Das Ergebnis wird sich nach dem derzeitigen Stand der mittelfristigen Planung wie folgt entwickeln:

### Ergebnishaushalt in der mittelfristigen Finanzplanung

	Erg. 2021	Plan 2022	Plan 2023	Plan 2024	Plan 2025	Plan 2026
Laufende Erträge aus Verwaltungstätigkeit	1.839.758	1.464.800	1.540.000	1.574.000	1.610.000	1.641.000
Laufende Aufwendungen aus Verwaltungstätigkeit	1.715.976	1.488.000	1.621.000	1.551.000	1.633.000	1.618.000
Laufendes Ergebnis aus Verwaltungstätigkeit	123.782	-23.200	-81.000	23.000	-23.000	23.000
Finanzergebnis	20.009	17.200	18.000	18.000	18.000	18.000
Ordentliches Ergebnis	143.791	-6.000	-63.000	41.000	-5.000	41.000
<b>Jahresergebnis</b>	<b>193.791</b>	<b>-6.000</b>	<b>-63.000</b>	<b>41.000</b>	<b>-5.000</b>	<b>41.000</b>

## 7 Ein- und Auszahlungen des Finanzhaushalts

Im Finanzhaushalt werden

- sämtliche Zahlungsströme (Ein- und Auszahlungen) eines Haushaltsjahres abgebildet,
- die Finanzierungsquellen nach Mittelherkunft und Mittelverwendung dargestellt,
- die Veränderungen des Zahlungsmittelbestandes aufgezeigt.

Außerdem ist der Finanzhaushalt die haushaltsrechtliche Ermächtigung für

- investive Einzahlungen und Auszahlungen,
- Einzahlungen und Auszahlungen zur Kreditwirtschaft.

Die Eckdaten des Finanzhaushalts stellen sich wie folgt dar:

### Finanzhaushalt

	Erg. 2021	Plan 2022	Plan 2023	Plan 2024	Plan 2025	Plan 2026
F16 - Saldo der laufenden Ein- und Auszahlungen aus Verwaltungstätigkeit	215.460	67.800	3.000	106.000	58.000	103.000
F19 - Saldo der Zins- und sonstigen Finanz- ein- und -auszahlungen	28.139	17.200	18.000	18.000	18.000	18.000
F23 - Saldo der ordentlichen und außerordentlichen Ein- und Auszahlungen	243.599	85.000	21.000	124.000	76.000	121.000
F27 - Einzahlungen aus Investitionstätigkeit	792.847	813.800	399.000	86.000	76.000	805.000
F32 - Auszahlungen aus Investitionstätigkeit	330.787	2.450.500	761.000	325.000	550.000	381.000
F33 - Saldo der Ein- und Auszahlungen aus Investitionstätigkeit	462.060	-1.636.700	-362.000	-239.000	-474.000	424.000
F34 - Finanzmittelüberschuss/Finanzmittelfehlbetrag	705.659	-1.551.700	-341.000	-115.000	-398.000	545.000

Die laufenden Ein- und Auszahlungen im Finanzhaushalt werden grundsätzlich auf der Grundlage der zahlungswirksamen Erträge und Aufwendungen geplant. Die ordentliche Rechnung schließt mit einem positiven Saldo von 21.000 Euro (F 20) ab.

Der Finanzhaushalt enthält Auszahlungsermächtigungen für Investitionen von 761.000 Euro. In den Teilhaushalten sind die geplanten Maßnahmen im Einzelnen dargestellt.

### Ein- und Auszahlungen aus Investitionstätigkeit

	Erg. 2021	Plan 2022	Plan 2023	Plan 2024	Plan 2025	Plan 2026
Investitionszuwendungen	0	769.600	355.000	0	0	0
Beiträge und ähnliche Entgelte	2.176	1.000	1.000	41.000	30.000	759.000
Einzahlungen für Sachanlagen	12.200	0	0	0	0	0
Einzahlungen aus sonstigen Ausleihungen und Kreditgewährungen	42.003	43.200	43.000	45.000	46.000	46.000
Einzahlungen aus der Veräußerung von Vorräten	736.468	0	0	0	0	0
<b>Einzahlungen aus Investitionstätigkeit gesamt</b>	<b>792.847</b>	<b>813.800</b>	<b>399.000</b>	<b>86.000</b>	<b>76.000</b>	<b>805.000</b>

	Erg. 2021	Plan 2022	Plan 2023	Plan 2024	Plan 2025	Plan 2026
Investitionszuwendungen	6.700	20.000	25.000	20.000	20.000	15.000
Auszahlungen für Sachanlagen	321.564	2.430.500	736.000	305.000	530.000	366.000
Auszahlungen für den Erwerb von Vorräten	2.523	0	0	0	0	0
<b>Auszahlungen aus Investitionstätigkeit gesamt</b>	<b>330.787</b>	<b>2.450.500</b>	<b>761.000</b>	<b>325.000</b>	<b>550.000</b>	<b>381.000</b>
<b>Saldo aus Investitionstätigkeit</b>	<b>462.060</b>	<b>-1.636.700</b>	<b>-362.000</b>	<b>-239.000</b>	<b>-474.000</b>	<b>424.000</b>

Neben den Investitionen wurden Verpflichtungsermächtigungen in Höhe von insgesamt 455.000 Euro für folgende Maßnahmen und Haushaltsjahre veranschlagt:

#### 1. Auszahlungen für Baumaßnahmen

Finanzplanung 2024: Ausbau der OD L325 / 255.000 Euro

#### 2. Auszahlungen für Baumaßnahmen

Finanzplanung 2025: Ausbau der OD L325 / 200.000 Euro

Die Finanzierung der Investitionsauszahlungen erfolgt teilweise aus Investitionseinzahlungen (F 27; 399 T-Euro). Der Saldo der investiven Einzahlungen / Auszahlungen beläuft sich somit auf -362 T-Euro (F 33).

Mit dem positiven Saldo der ordentlichen Ein- und Auszahlungen in Höhe von 21 T-Euro (F 20) ergibt sich somit ein Finanzmittelüberschuss von insgesamt -341 T-Euro (F 34).

Die Ortsgemeinde Görgeshausen verfügt zum Jahresende 2022 über liquide Mittel in Höhe von rd. 1.363 T-Euro.

Die folgende Tabelle zeigt die Entwicklung der liquiden Mittel im Betrachtungszeitraum der mittelfristigen Finanzplanung:

### Entwicklung liquide Mittel

	Erg. 2021	Plan 2022	Plan 2023	Plan 2024	Plan 2025	Plan 2026
<b>F34 - Finanzmittelüberschuss /- fehlbetrag</b>	<b>705.659</b>	<b>-1.551.700</b>	<b>-341.000</b>	<b>-115.000</b>	<b>-398.000</b>	<b>545.000</b>
<b>F38 - Veränderung der liquiden Mittel (ohne durchlaufende Gelder)</b>	<b>-710.621</b>	<b>1.551.700</b>	<b>341.000</b>	<b>115.000</b>	<b>398.000</b>	<b>-545.000</b>
<b>F40 - Saldo der Ein- und Auszahlungen aus Finanzierungstätigkeit</b>	<b>-710.621</b>	<b>1.551.700</b>	<b>341.000</b>	<b>115.000</b>	<b>398.000</b>	<b>-545.000</b>
F41 - Saldo der durchlaufenden Gelder	4.962	0	0	0	0	0
<b>F42 - Verwendung Finanzmittelüber- schuss / Deckung Finanzmittelfehlbe- trag</b>	<b>-705.659</b>	<b>1.551.700</b>	<b>341.000</b>	<b>115.000</b>	<b>398.000</b>	<b>-545.000</b>
<b>F43 - Veränderung der liquiden Mittel (einschl. durchlaufende Gelder)</b>	<b>-705.659</b>	<b>1.551.700</b>	<b>341.000</b>	<b>115.000</b>	<b>398.000</b>	<b>-545.000</b>
<b>F44 - nachrichtlich: Ausgleich Finanz- haushalt</b>	<b>243.599</b>	<b>85.000</b>	<b>21.000</b>	<b>124.000</b>	<b>76.000</b>	<b>121.000</b>



## **8 Teilhaushalte**

### **8.1 Übersicht über die Teilhaushalte**

Der Gesamthaushalt gliedert sich in folgende 4 Teilhaushalte:

Teilhaushalt 1 - Zentrale Verwaltung

Teilhaushalt 2 - Schule und Kultur, Soziales und Jugend, Gesundheit und Sport

Teilhaushalt 3 - Gestaltung Umwelt

Teilhaushalt 4 - Zentrale Finanzleistungen

In den Teilhaushalten sind die Produkte mit einer Produktbeschreibung, den Zielen, Zielgruppen, Auftragsgrundlagen und der Produktverantwortung dargestellt. Kennzahlen wurden bislang noch nicht definiert.

### **8.2 Deckungsfähigkeit**

Die Teilhaushalte bestehen jeweils aus einem Teilergebnishaushalt und einem Teilfinanzhaushalt. Der einzelne Teilergebnishaushalt bildet mit Ausnahme der Personalaufwendungen, den Abschreibungen, den Rückstellungen, den Wertberichtigungen, den Verlusten aus Abgängen sowie den internen Leistungsverrechnungen eine Bewirtschaftungseinheit.

Alle Ansätze eines Teilergebnishaushalts sind gegenseitig deckungsfähig. Bei einer Inanspruchnahme der gegenseitigen Deckungsfähigkeit im Teilergebnishaushalt gilt die Deckungsfähigkeit auch für entsprechende Ansätze für Auszahlungen im Teilfinanzhaushalt.

Die Investitionsauszahlungen sind im jeweiligen Teilhaushalt in einem gesonderten Deckungskreis zusammengefasst. Darüber hinaus bilden die investiven Deckungskreise über die Teilhaushalte hinaus für den gesamten Haushalt eine Bewirtschaftungseinheit, die im Wege der gegenseitigen Deckungsfähigkeit, in Fällen, in denen die Deckungskreismittel eines Teilhaushalts nicht ausreichen, ausnahmsweise nach Abstimmung mit der Finanzabteilung in Anspruch genommen werden kann.

Die Personalaufwendungen bzw. Personalauszahlungen bilden über die Teilhaushalte hinaus für den gesamten Haushalt eine Bewirtschaftungseinheit (Deckungskreis 880); das gleiche gilt für die Rückstellungen (870), Abschreibungen (890), Wertberichtigungen (891) sowie die Verluste aus Abgängen (892).

Mehrerträge aus internen Leistungsverrechnungen berechtigen über die Teilhaushalte hinaus für den gesamten Haushalt zu den entsprechenden Mehraufwendungen bei den internen Leistungsverrechnungen (Deckungskreis 900).

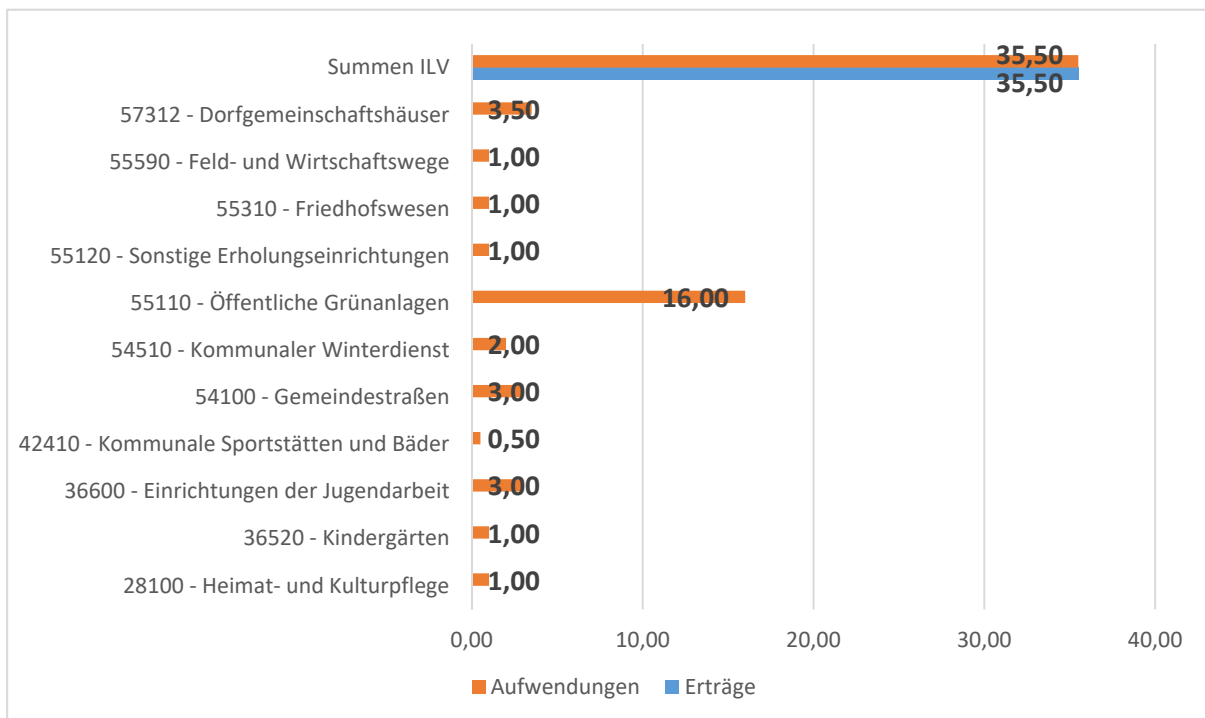
Mehrerträge/Mehreinzahlungen in einem Teilhaushalt berechtigen zu entsprechenden Mehraufwendungen/Mehrauszahlungen im jeweiligen Teilhaushalt. Im Teilhaushalt 4 berechtigen Mehrerträge der Kontenarten 479 bzw. 679 zu entsprechenden Mehraufwendungen/ Mehrauszahlungen der Kontengruppen 57 bzw. 77. Nachstehend die Übersicht über die Deckungsvermerke in den einzelnen Teilhaushalten:

<b>Übersicht über die Deckungsvermerke</b>		
<b>Teilhaushalt 1</b>	<b>Zentrale Verwaltung</b>	
Produkte	11100, 11140, 11420, 11430, 12600	100
Investitionsauszahlungen		150
<b>Teilhaushalt 2</b>	<b>Schule und Kultur, Soziales und Jugend, Gesundheit und Sport</b>	
Produkte	24200, 26220, 27200, 28100, 36520, 36550, 36600, 42410	200
Investitionsauszahlungen		250
<b>Teilhaushalt 3</b>	<b>Gestaltung Umwelt</b>	
Produkte	51100, 51130, 51160, 53100, 53101, 54100, 54510, 55110, 55120, 55310, 55510, 55590, 57110, 57312, 57500	300
Investitionsauszahlungen		350
<b>Teilhaushalt 4</b>	<b>Zentrale Finanzdienstleistungen</b>	
Produkte	61100, 61200, 62600	400
<b>Teilhaushalt übergreifende Deckungskreise</b>		
echte Deckungsfähigkeit	Rückstellungen	870
echte Deckungsfähigkeit	Personalkosten	880
echte Deckungsfähigkeit	Abschreibungen	890
echte Deckungsfähigkeit	Wertberichtigungen	891
echte Deckungsfähigkeit	Verluste aus Abgängen / Wertminderungen	892
unechte Deckungsfähigkeit	Interne Leistungsverrechnung	900
unechte Deckungsfähigkeit	Gewerbsteuerumlage	901

### 8.3 Interne Leistungsverrechnungen (ILV)

In den Teilhaushalten werden nach § 4 Abs. 9 GemHVO auch die Erträge und Aufwendungen aus internen Leistungsbeziehungen dargestellt. Damit wird das Ziel verfolgt, Transparenz über den Ressourcenverbrauch und das Ressourcenaufkommen innerhalb der Produkte zu schaffen.

Im vorliegenden Zahlenwerk werden Aufwendungen verrechnet, die nicht verursachergerecht unmittelbar den Produkten zugeordnet werden können. Derzeit ist von verrechenbaren Personalkosten im Bereich „Bauhof“ (Produkt 11430) in Höhe von 35.500 Euro auszugehen.



## 8.4 Ergebnisse der Teilergebnis- und Teilfinanzhaushalte

In der Übersicht ergibt sich unter Berücksichtigung der internen Leistungsverrechnungen folgendes Bild der Teilergebnishaushalte:

Teilhaushalt		Erträge	Aufwendungen	Ergebnis
<b>Teilhaushalt 1</b>	Zentrale Verwaltung	52.350	149.970	-97.620
<b>Teilhaushalt 2</b>	Schule und Kultur, Soziales und Jugend, Gesundheit und Sport	9.750	132.758	-123.008
<b>Teilhaushalt 3</b>	Gestaltung Umwelt	228.246	357.805	-129.559
<b>Teilhaushalt 4</b>	Zentrale Finanzleistungen	1.286.654	999.467	287.187
<b>Summen</b>		1.577.000	1.640.000	-63.000

Zusammengefasst stellen sich die Ansätze der Teilfinanzhaushalte wie folgt dar:

Teilhaushalt		Saldo ordentl. Ein- und Auszahlungen	Saldo Ein- und Auszahlungen Investitionen	Ergebnis
<b>Teilhaushalt 1</b>	Zentrale Verwaltung	-80.920	-6.000	-86.920
<b>Teilhaushalt 2</b>	Schule und Kultur, Soziales und Jugend, Gesundheit und Sport	-111.008	-240.000	-351.008
<b>Teilhaushalt 3</b>	Gestaltung Umwelt	-74.259	-116.000	-190.259
<b>Teilhaushalt 4</b>	Zentrale Finanzleistungen	287.187	0	287.187
<b>Summen</b>		21.000	-362.000	-341.000

## 9 Entwicklung wichtiger Planungskomponenten

### 9.1 Entwicklung der Jahresergebnisse (Muster 26)

Ifd. Nr.	Jahresergebnisse (gem. § 2 Abs. 1 Satz 1 Nr. E 23 GemHVO)	Jahr	Betrag in €
1	5. Haushaltsvorjahr (festgestelltes Jahresergebnis)	2018	228.030,18 €
2	4. Haushaltsvorjahr (festgestelltes Jahresergebnis)	2019	262.271,57 €
3	3. Haushaltsvorjahr (festgestelltes Jahresergebnis)	2020	362.200,41 €
4	2. Haushaltsvorjahr (festgestelltes Jahresergebnis)	2021	193.790,80 €
5	1. Haushaltsvorjahr (Ansatz)	2022	-11.000,00 €
6	Haushaltsvorjahr (Ansatz)	2023	-63.000,00 €
7	<b>Zwischensumme</b>		<b>972.292,96 €</b>
8	1. Haushaltsfolgejahr (Planung)	2024	41.000,00 €
9	2. Haushaltsfolgejahr (Planung)	2025	-5.000,00 €
10	3. Haushaltsfolgejahr (Planung)	2026	41.000,00 €
11	<b>Summe</b>		<b>1.049.292,96 €</b>

Nach den Planzahlen wird im Finanzplanungszeitraum 2022, 2023 und 2025 Fehlbeträge und im Jahr 2024 und 2026 jeweils Überschüsse erwirtschaftet. Vieles hängt allerdings von der gesamtwirtschaftlichen Entwicklung ab. Alle Schätzungen erscheinen in der derzeitigen wirtschaftlichen Lage als risikobehaftet.

### 9.2 Entwicklung der Über-/Unterdeckung im Finanzhaushalt (Muster 27)

Ifd. Nr.	Jahresergebnisse	Jahr	Saldo der ordentl. und außerordentl. Ein- und Aus- zahlungen	./. Plan- mäßige Tilgung	= Betrag
					in €
1	5. Haushaltsvorjahr (festgestelltes Jahresergebnis)	2018	259.364,94 €	0,00 €	259.364,94 €
2	4. Haushaltsvorjahr (festgestelltes Jahresergebnis)	2019	86.992,56 €	0,00 €	86.992,56 €
3	3. Haushaltsvorjahr (festgestelltes Jahresergebnis)	2020	287.345,24 €	0,00 €	287.345,24 €
4	2. Haushaltsvorjahr (festgestelltes Jahresergebnis)	2021	243.598,88 €	0,00 €	243.598,88 €
5	1. Haushaltsvorjahr (Ansatz)	2022	80.000,00 €	0,00 €	80.000,00 €
6	Haushaltsfolgejahr (Ansatz)	2023	21.000,00 €	0,00 €	21.000,00 €
7	<b>Zwischensumme</b>	⊗	978.301,62 €	0,00 €	978.301,62 €
8	Haushaltsfolgejahr (Planung)	2024	124.000,00 €	0,00 €	124.000,00 €
9	Haushaltsfolgejahr (Planung)	2025	76.000,00 €	0,00 €	76.000,00 €
10	Haushaltsfolgejahr (Planung)	2026	121.000,00 €	0,00 €	121.000,00 €
11	<b>Summe</b>	⊗	<b>1.299.301,62 €</b>	<b>0,00 €</b>	<b>1.299.301,62 €</b>

### 9.3 Entwicklung der Investitionen und Investitionsförderungsmaßnahmen

lfd. Nr.	Summe der Investitionen und Investitionsförderungsmaßnahmen	Jahr	Betrag in €
1	5. Haushaltsvorjahr (festgestelltes Jahresergebnis)	2018	161.453,29
2	4. Haushaltsvorjahr (festgestelltes Jahresergebnis)	2019	288.174,41
3	3. Haushaltsvorjahr (festgestelltes Jahresergebnis)	2020	564.125,63
4	2. Haushaltsvorjahr (festgestelltes Jahresergebnis)	2021	330.787,19
5	1. Haushaltsvorjahr (Ansatz)	2022	2.450.500,00
6	Haushaltsjahr (Ansatz)	2023	761.000,00
7	<b>Zwischensumme</b>		<b>4.556.040,52</b>
8	1. Haushaltsfolgejahr (Planung)	2024	325.000,00
9	2. Haushaltsfolgejahr (Planung)	2025	550.000,00
10	3. Haushaltsfolgejahr (Planung)	2026	381.000,00
11	<b>Summe</b>		<b>5.812.040,52</b>

Die Investitionen führen in den Folgejahren einerseits zu veränderten Abschreibungen, andererseits aber auch zu zusätzlichen Erträgen aus der Auflösung von Sonderposten. Für die Finanzplanungsjahre wurden erwartete Abschreibungen kalkuliert. Zuwendungen werden über den gleichen Zeitraum wie die Abschreibungen aufgelöst. Bei den Erträgen aus der Auflösung von Sonderposten wurden daher beantragte und erwartete Zuwendungen berücksichtigt.

### 9.4 Entwicklung der Investitionskredite sowie Belastungen des Haushalts durch kreditähnliche Rechtsgeschäfte

lfd. Nr.	Summe der Investitionskredite	Jahr	Betrag in €
1	5. Haushaltsvorjahr (festgestelltes Jahresergebnis)	2018	0
2	4. Haushaltsvorjahr (festgestelltes Jahresergebnis)	2019	0
3	3. Haushaltsvorjahr (festgestelltes Jahresergebnis)	2020	0
4	2. Haushaltsvorjahr (festgestelltes Jahresergebnis)	2021	0
5	1. Haushaltsvorjahr (Ansatz)	2022	0
6	Haushaltsjahr (Ansatz)	2023	0
7	<b>Zwischensumme</b>		<b>0</b>
8	1. Haushaltsfolgejahr (Planung)	2024	0
9	2. Haushaltsfolgejahr (Planung)	2025	0
10	3. Haushaltsfolgejahr (Planung)	2026	0
11	<b>Summe</b>		<b>0</b>

## 9.5 Entwicklung des Eigenkapitals (Muster 28)

Ifd. Nr.	Ergebnis (gem. § 2 Abs.1 Satz 1 Nr. E 23 GemHVO)	Jahr	Jahresergebnis	aufgelaufenes Eigenkapital
1	Eigenkapital zum 31.12. des 3. HH-Vorjahres	2020	362.200,41	7.238.649,59
2	+ Jahresergebnis des 2. Haushaltsvorjahres (Rechnung)	2021	193.790,80	7.432.440,39
3	+ Jahresergebnis des 1. Haushaltsvorjahres (Ansatz)	2022	-11.000,00	7.421.440,39
4	+ Jahresergebnis des Haushaltsjahres (Ansatz)	2023	-63.000,00	7.358.440,39
5	+ Jahresergebnis des 1. Haushaltsfolgejahres (Planung)	2024	41.000,00	7.399.440,39
6	+ Jahresergebnis des 2. Haushaltsfolgejahres (Planung)	2025	-5.000,00	7.394.440,39
7	+ Jahresergebnis des 3. Haushaltsfolgejahres (Planung)	2026	41.000,00	7.435.440,39

Die Eröffnungsbilanz wurde zum 01.01.2009 erstellt und enthielt einen Eigenkapitalwert von rd. 5,037 Mio. Euro. Der Jahresabschluss 2020 mit der Bilanz zum 31.12.2020 weist einen Eigenkapitalwert von rd. 7,238 Mio. Euro aus. Dieser Wert wird sich anhand der geplanten Jahresergebnisse in der Ergebnisrechnung in den Jahren 2022, 2024 und 2025 verringern und im Jahr 2023 durch einen ausgewiesenen Überschuss erhöhen.





# Ergebnishaushalt

# Ergebnishaushalt 2023

Gemeinde: 07 OG Görgeshausen

lfd. Nr.	Ergebnishaushalt		Ergebnis des Haushaltsvorjahres	Ansätze des Haushaltsvorjahres einschl. Nachträge	Ansatz des Haushaltsjahres	Planungsdaten des Haushaltsfolgejahres	Planungsdaten des zweiten Haushaltsfolgejahres	Planungsdaten des dritten Haushaltsfolgejahres
			2021	2022	2023	2024	2025	2026
			in €	in €	in €	in €	in €	in €
E 1		Steuern und ähnliche Abgaben	1.325.363,32	1.204.376	<b>1.282.654</b>	1.316.360	1.351.690	1.382.560
E 2	+	Zuwendungen, allgemeine Umlagen und sonstige Transfererträge	60.661,45	54.370	<b>38.500</b>	38.500	38.500	38.600
E 3	+	Erträge der sozialen Sicherung	0,00	0	<b>0</b>	0	0	0
E 4	+	Öffentlich-rechtliche Leistungsentgelte	85.775,94	79.380	<b>86.750</b>	86.750	86.750	86.650
E 5	+	Privatrechtliche Leistungsentgelte	52.295,12	75.638	<b>90.596</b>	91.096	91.096	91.096
E 6	+	Kostenerstattungen und Kostenumlagen	9.561,77	17.600	<b>22.100</b>	22.100	22.100	22.100
E 7	+	Sonstige laufende Erträge	356.100,22	33.436	<b>19.400</b>	19.194	19.864	19.994
E 8	=	<b>Summe der laufenden Erträge aus Verwaltungstätigkeit (Summe E 1 bis E 7)</b>	<b>1.889.757,82</b>	<b>1.464.800</b>	<b>1.540.000</b>	<b>1.574.000</b>	<b>1.610.000</b>	<b>1.641.000</b>
E 9	-	Personal- und Versorgungsaufwendungen	48.953,25	95.800	<b>98.945</b>	99.230	100.370	101.370
E 10	-	Aufwendungen für Sach- und Dienstleistungen	192.972,43	167.466	<b>193.520</b>	176.010	178.150	176.150
E 11	-	Abschreibungen	194.641,80	181.420	<b>188.420</b>	187.420	185.420	184.420
E 12	-	Zuwendungen, Umlagen und sonstige Transferaufwendungen	954.686,29	993.659	<b>1.069.725</b>	1.030.358	1.070.658	1.107.158
E 13	-	Aufwendungen der sozialen Sicherung	0,00	0	<b>0</b>	0	0	0
E 14	-	Sonstige laufende Aufwendungen	324.722,44	54.655	<b>70.390</b>	57.982	98.402	48.902
E 15	=	<b>Summe der laufenden Aufwendungen aus Verwaltungstätigkeit (Summe E 9 bis E 14)</b>	<b>1.715.976,21</b>	<b>1.493.000</b>	<b>1.621.000</b>	<b>1.551.000</b>	<b>1.633.000</b>	<b>1.618.000</b>
E 16	=	<b>Laufendes Ergebnis aus Verwaltungstätigkeit (Saldo E 8 und E 15)</b>	<b>173.781,61</b>	<b>-28.200</b>	<b>-81.000</b>	<b>23.000</b>	<b>-23.000</b>	<b>23.000</b>
E 17	+	Zinserträge und sonstige Finanzerträge	20.009,19	19.200	<b>20.000</b>	20.000	20.000	20.000
E 18	-	Zinsaufwendungen und sonstige Finanzaufwendungen	0,00	2.000	<b>2.000</b>	2.000	2.000	2.000
E 19	=	<b>Saldo der Zins- und sonstigen Finanzerträge und -aufwendungen (Saldo E 17 und E 18)</b>	<b>20.009,19</b>	<b>17.200</b>	<b>18.000</b>	<b>18.000</b>	<b>18.000</b>	<b>18.000</b>
E 20	=	<b>Ordentliches Ergebnis (Summe E 16 und E 19)</b>	<b>193.790,80</b>	<b>-11.000</b>	<b>-63.000</b>	<b>41.000</b>	<b>-5.000</b>	<b>41.000</b>
E 21		Außerordentliches Ergebnis	0,00	0	<b>0</b>	0	0	0
E 22		Saldo aus internen Leistungsbeziehungen	0,00	0	<b>0</b>	0	0	0
E 23	=	<b>Jahresergebnis (Jahresüberschuss / Jahresfehlbetrag) (Summe E 20 bis E 22)</b>	<b>193.790,80</b>	<b>-11.000</b>	<b>-63.000</b>	<b>41.000</b>	<b>-5.000</b>	<b>41.000</b>

# Finanzhaushalt

# Finanzhaushalt 2023

Gemeinde: 07 OG Görgeshausen

lfd. Nr.	Finanzhaushalt		Ergebnis des Haushaltsvorjahres	Ansätze des Haushaltsvorjahres einschl. Nachträge	Ansatz des Haushaltsjahres	Planungsdaten des Haushaltsfolgejahres	Planungsdaten des zweiten Haushaltsfolgejahres	Planungsdaten des dritten Haushaltsfolgejahres
			2021	2022	2023	2024	2025	2026
			in €	in €	in €	in €	in €	in €
F 1	+	Steuern und ähnliche Abgaben	1.338.216,83	1.204.376	1.282.654	1.316.360	1.351.690	1.382.560
F 2	+	Zuwendungen, allgemeine Umlagen und sonstige Transfereinzahlungen	14.930,45	37.500	15.000	15.000	15.000	15.000
F 3	+	Einzahlungen der sozialen Sicherung	0,00	0	0	0	0	0
F 4	+	Öffentlich-rechtliche Leistungsentgelte	2.249,00	2.250	2.250	2.250	2.250	2.250
F 5	+	Privatrechtliche Leistungsentgelte	55.364,17	75.638	90.596	91.096	91.096	91.096
F 6	+	Kostenerstattungen und Kostenumlagen	9.296,16	17.600	22.100	22.100	22.100	22.100
F 7	+	Sonstige laufende Einzahlungen	43.183,92	33.436	19.400	19.194	19.864	19.994
F 8	=	Summe der laufenden Einzahlungen aus Verwaltungstätigkeit (Summe F 1 bis F 7)	1.463.240,53	1.370.800	1.432.000	1.466.000	1.502.000	1.533.000
F 9	-	Personal- und Versorgungsauszahlungen	44.869,07	92.220	95.365	95.650	96.790	97.790
F 10	-	Auszahlungen für Sach- und Dienstleistungen	177.712,69	167.466	193.520	176.010	178.150	176.150
F 12	-	Zuwendungen, Umlagen und sonstige Transferauszahlungen	966.367,96	993.659	1.069.725	1.030.358	1.070.658	1.107.158
F 13	-	Auszahlungen der sozialen Sicherung	0,00	0	0	0	0	0
F 14	-	Sonstige laufende Auszahlungen	58.831,22	54.655	70.390	57.982	98.402	48.902
F 15	=	Summe der laufenden Auszahlungen aus Verwaltungstätigkeit (Summe F 9 bis F 14)	1.247.780,94	1.308.000	1.429.000	1.360.000	1.444.000	1.430.000
F 16	=	Saldo der laufenden Ein- und Auszahlungen aus Verwaltungstätigkeit (Saldo F 8 und F 15)	215.459,59	62.800	3.000	106.000	58.000	103.000
F 17	+	Zinseinzahlungen und sonstige Finanzeinzahlungen	28.139,29	19.200	20.000	20.000	20.000	20.000
F 18	-	Zinsauszahlungen und sonstige Finanzauszahlungen	0,00	2.000	2.000	2.000	2.000	2.000
F 19	=	Saldo der Zins- und der sonstigen Finanzen- und -auszahlungen (Saldo F 17 und F 18)	28.139,29	17.200	18.000	18.000	18.000	18.000
F 20	=	Saldo der ordentlichen Ein- und Auszahlungen (Summe F 16 und F 19)	243.598,88	80.000	21.000	124.000	76.000	121.000
F 21		Saldo der außerordentlichen Ein- und Auszahlungen	0,00	0	0	0	0	0
F 22		Saldo der Ein- und Auszahlungen aus internen Leistungsbeziehungen	0,00	0	0	0	0	0
F 23	=	Saldo der ordentlichen und außerordentlichen Ein- und Auszahlungen (Summe F 20 bis F 22)	243.598,88	80.000	21.000	124.000	76.000	121.000
F 24	+	Einzahlungen aus Investitionszuwendungen	0,00	769.600	355.000	0	0	0
F 25	+	Einzahlungen aus Beiträgen und ähnlichen Entgelten	2.176,00	1.000	1.000	41.000	30.000	759.000
F 26	+	Sonstige Investitionseinzahlungen	790.671,10	43.200	43.000	45.000	46.000	46.000
F 27	=	Summe der Einzahlungen aus Investitionstätigkeit (Summe F 24 bis F 26)	792.847,10	813.800	399.000	86.000	76.000	805.000
F 28	-	Auszahlungen für immaterielle Vermögensgegenstände	6.700,00	20.000	25.000	20.000	20.000	15.000
F 29	-	Auszahlungen für Sachanlagen	321.564,19	2.430.500	736.000	305.000	530.000	366.000
F 30	-	Auszahlungen für Finanzanlagen	0,00	0	0	0	0	0
F 31	-	Sonstige Investitionsauszahlungen	2.523,00	0	0	0	0	0
F 32	-	Summe der Auszahlungen aus Investitionstätigkeit (Summe F 28 bis F 31)	330.787,19	2.450.500	761.000	325.000	550.000	381.000
F 33	=	Saldo der Ein- und Auszahlungen aus Investitionstätigkeit (Saldo F 27 und F 32)	462.059,91	-1.636.700	-362.000	-239.000	-474.000	424.000
F 34	=	Finanzmittelüberschuss /-fehlbetrag (Summe F 23 und F 33)	705.658,79	-1.556.700	-341.000	-115.000	-398.000	545.000
F 35	+	Aufnahme von Investitionskrediten	0,00	0	0	0	0	0
F 36	-	Tilgung von Investitionskrediten	0,00	0	0	0	0	0
F 37	=	Saldo der Ein- und Auszahlungen aus Investitionskrediten (Saldo F 35 und F 36)	0,00	0	0	0	0	0

# Finanzhaushalt 2023

Gemeinde: 07 OG Görghausen

lfd. Nr.	Finanzhaushalt	Ergebnis des Haushaltsvorjahres	Ansätze des Haushaltsvorjahres einschl. Nachträge	Ansatz des Haushaltsjahres	Planungsdaten des Haushaltsfolgejahres	Planungsdaten des zweiten Haushaltsfolgejahres	Planungsdaten des dritten Haushaltsfolgejahres
		2021	2022	2023	2024	2025	2026
		in €	in €	in €	in €	in €	in €
F 38	Veränderung der Forderungen gegenüber der Verbandsgemeinde im Rahmen der Einheitskasse (ohne durchlaufende Gelder)	-705.658,79	1.556.700	341.000	115.000	398.000	-545.000
F 39	Veränderung der Verbindlichkeiten gegenüber der Verbandsgemeinde im Rahmen der Einheitskasse	0,00	0	0	0	0	0
F 40	= Saldo der Ein- und Auszahlungen aus Finanzierungstätigkeit (Summe F 37 bis F 39)	-705.658,79	1.556.700	341.000	115.000	398.000	-545.000
F 41	Saldo der durchlaufenden Gelder	4.962,07	0	0	0	0	0
F 42	= Verwendung Finanzmittelüberschuss / Deckung Finanzmittelfehlbetrag (Summe F 40 und F 41)	-700.696,72	1.556.700	341.000	115.000	398.000	-545.000
F 43	= Veränderung der liquiden Mittel (einschl. durchlaufende Gelder) (Saldo F 41 und F 38)	-700.696,72	1.556.700	341.000	115.000	398.000	-545.000
F 44	nachrichtlich: Ausgleich Finanzhaushalt (Saldo F 23 und F 36)	243.598,88	80.000	21.000	124.000	76.000	121.000



# Investitionsplan

# Investitionsplan (Gesamtübersicht) 2023

Gemeinde: 07 OG Görghausen

Pos.	Inhalt	Ergebnis	Plan	Plan	Plan	Plan	Plan
		2021	2022	2023	2024	2025	2026
		EUR	EUR	EUR	EUR	EUR	EUR
		1	2	3	4	5	6
	<b>Summe der Einzahlungen aus Investitionstätigkeit</b>	<b>792.847,10</b>	<b>813.800</b>	<b>399.000</b>	<b>86.000</b>	<b>76.000</b>	<b>805.000</b>
	68141000 Investitionszuwendungen vom Bund	0,00	79.600	0	0	0	0
	68142000 Investitionszuwendungen vom Land	0,00	150.000	261.000	0	0	0
	68143000 Investitionszuwendungen von Gemeinden und Gemeindeverbänden	0,00	540.000	4.000	0	0	0
	68190000 Sonstige Investitionszuwendungen	0,00	0	90.000	0	0	0
	68270000 Grabnutzungsentgelte	1.657,00	1.000	1.000	1.000	1.000	1.000
	68290000 Sonstige Beiträge und ähnliche Entgelte	519,00	0	0	40.000	29.000	758.000
	68510000 Einzahlungen für unbebaute Grundstücke und grundstücksgleiche Rechte	625,00	0	0	0	0	0
	68530000 Einzahlungen für Infrastrukturvermögen, einschließlich Grundstücke und grundstücksgleiche Rechte	12.348,00	0	0	0	0	0
	68571000 Einzahlungen aus der Veräußerung von beweglichen Sachen des Anlagevermögens oberhalb der Wertgrenze i.H.v. 1.000,00 Euro	-773,50	0	0	0	0	0
	68722000 Kredite an nicht börsennotierte Gesellschaften	42.003,35	43.200	43.000	45.000	46.000	46.000
	68800000 Einzahlungen aus der Veräußerung von Waren	736.468,25	0	0	0	0	0
	<b>Summe der Auszahlungen aus Investitionstätigkeit</b>	<b>330.787,19</b>	<b>2.450.500</b>	<b>761.000</b>	<b>325.000</b>	<b>550.000</b>	<b>381.000</b>
	78159000 Investitionszuwendungen an den sonstigen privaten Bereich	6.700,00	20.000	25.000	20.000	20.000	15.000
	78510000 Auszahlungen für unbebaute Grundstücke und grundstücksgleiche Rechte	488,61	5.000	0	0	0	0
	78530000 Auszahlungen für Infrastrukturvermögen, einschließlich Grundstücke und grundstücksgleiche Rechte	0,00	0	100.000	0	0	0
	78560000 Auszahlungen für Fahrzeuge, Maschinen und technische Anlagen	21.690,57	0	0	0	0	0
	78571000 Auszahlungen für bewegliche Sachen des Anlagevermögens oberhalb der Wertgrenze i.H.v. 1.000,00 Euro	2.604,83	142.500	26.000	0	0	0
	78593000 Auszahlungen für Baumaßnahmen	296.780,18	2.283.000	610.000	305.000	530.000	366.000
	78831000 Fertige Erzeugnisse	2.523,00	0	0	0	0	0
	<b>darunter:</b>						
	<b>mit Verpflichtungsermächtigungen in Vorjahren bereits gebunden</b>	<b>0,00</b>	<b>0</b>	<b>544.000</b>	<b>0</b>	<b>0</b>	<b>0</b>
	78593000 Auszahlungen für Baumaßnahmen	0,00	0	544.000	0	0	0
	<b>Verpflichtungsermächtigungen</b>	<b>0,00</b>	<b>0</b>	<b>0</b>	<b>255.000</b>	<b>200.000</b>	<b>0</b>
	78593000 Auszahlungen für Baumaßnahmen	0,00	0	0	255.000	200.000	0
	<b>Saldo der Ein- und Auszahlungen aus Investitionstätigkeit</b>	<b>462.059,91</b>	<b>-1.636.700</b>	<b>-362.000</b>	<b>-239.000</b>	<b>-474.000</b>	<b>424.000</b>



# Teilhaushalt 1

- Zentrale Verwaltung -

Der Teilhaushalt 1 umfasst die folgenden Produkte:

#### **11100 Verwaltungssteuerung**

Produktbeschreibung: Aufgrund der besonderen Stellung der Verwaltungsleitung und der damit verbundenen komplexen Aufgabenstellung wäre eine Beschreibung des Produktes nicht aussagefähig.

Ziele: Sicherstellung einer effektiven und effizienten Aufgabewahrnehmung der Gemeindeverwaltung

Zielgruppen: EinwohnerInnen, Unternehmen, Behörden, Institutionen, Rat und Ausschüsse sowie Verbandsgemeindeverwaltung

Auftragsgrundlagen: Gesetze, Satzungen, Beschlüsse und Empfehlungen des Rates und der Ausschüsse

Produktverantwortung: Ortsbürgermeister

Kennzahlen: Noch nicht definiert

#### **11140 Gremien**

Produktbeschreibung: Ortsgemeinderats- und Ausschusssitzungen

Ziele: Sachgerechte und zügige Vorbereitung, Durchführung und Nachbereitung der Sitzungen des Rates, der Ausschüsse und der Beiräte

Zielgruppen: Mandatsträger, EinwohnerInnen

Auftragsgrundlagen: Gesetze, Satzungen, Ratsbeschlüsse, organisatorische Regelungen

Produktverantwortung: Ortsbürgermeister

Kennzahlen: Noch nicht definiert

#### **11420 Liegenschaften**

Produktbeschreibung: Verwaltung von bebauten und unbebauten Grundstücken

Ziele: Wahrnehmung kommunaler Aufgaben

Zielgruppen: EinwohnerInnen, Allgemeinheit

Auftragsgrundlagen: Daseinsvorsorge, organisatorische Regelungen

Produktverantwortung: Ortsbürgermeister

Kennzahlen: Noch nicht definiert

#### **11430 Bauhof**

Produktbeschreibung: Leistungen des Bauhofs

Ziele: Instandhaltung gemeindlicher Grundstücke, Gebäude und Einrichtungen

Zielgruppen: EinwohnerInnen, Vereine, NutzerInnen

Auftragsgrundlagen: Organisatorische Regelungen

Produktverantwortung: Ortsbürgermeister

Kennzahlen: Noch nicht definiert

## **Allgemeines, Haushaltsvermerke**

Der Teilhaushalt besteht aus einem Teilergebnishaushalt und einem Teilfinanzhaushalt. Der Teilergebnishaushalt bildet mit Ausnahme der Personalaufwendungen, der Abschreibungen, der Verfügungsmittel und der internen Leistungsverrechnungen eine Bewirtschaftungseinheit. Alle Ansätze sind gegenseitig deckungsfähig (Deckungskreis 100). Bei Inanspruchnahme der gegenseitigen Deckungsfähigkeit im Teilergebnishaushalt gilt die Deckungsfähigkeit auch für entsprechende Ansätze für Auszahlungen im Teilfinanzhaushalt.

Die Ansätze für Auszahlungen aus Investitionstätigkeit werden innerhalb des Teilfinanzhaushalts ebenfalls für gegenseitig deckungsfähig erklärt (Deckungskreis 150).

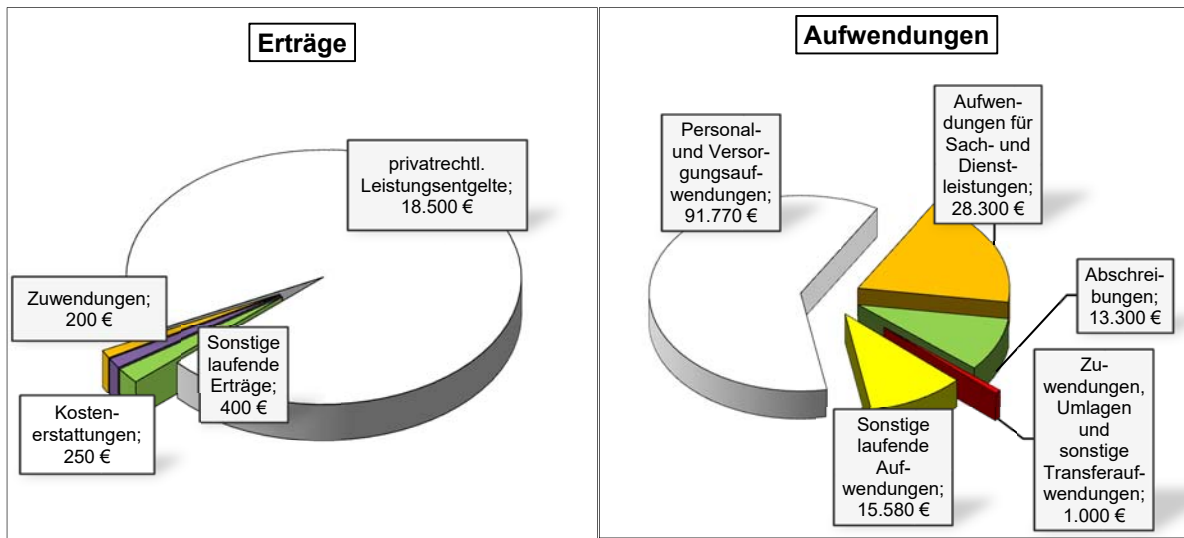
Darüber hinaus bilden die investiven Deckungskreise über die Teilhaushalte hinaus für den gesamten Haushalt eine Bewirtschaftungseinheit, die im Wege der gegenseitigen Deckungsfähigkeit, in Fällen in denen die Deckungskreismittel eines Teilhaushaltes nicht ausreichen, ausnahmsweise nach Abstimmung mit der Finanzabteilung, in Anspruch genommen werden kann.

Die Personalaufwendungen und –auszahlungen bilden über den Teilhaushalt hinaus für den gesamten Haushalt eine Bewirtschaftungseinheit (Deckungskreis 880), ebenso die Abschreibungen, die im Deckungskreis 890 zusammengefasst sind.

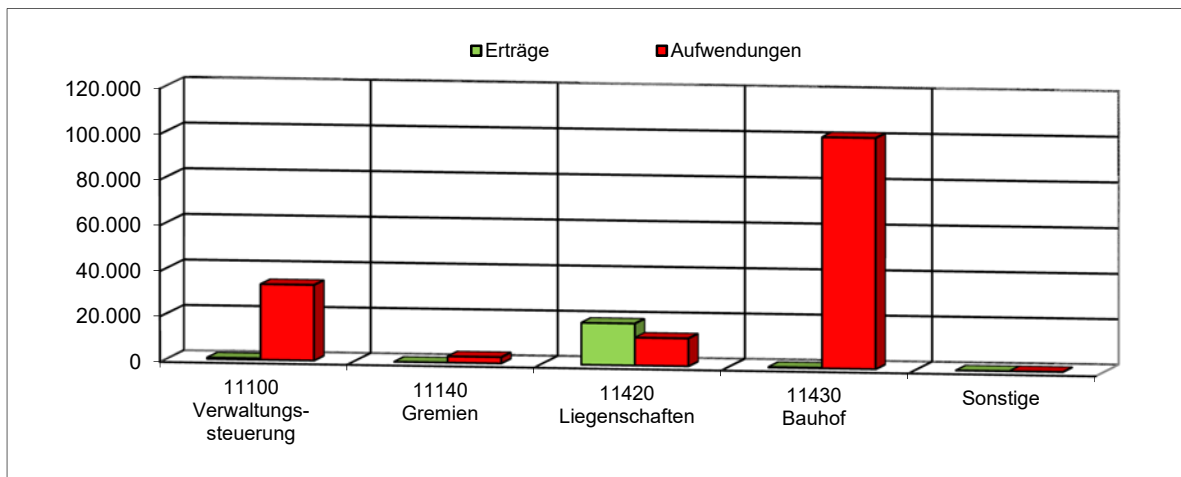
Mehrerträge aus internen Leistungsverrechnungen berechtigen über den Teilhaushalt hinaus für den gesamten Haushalt zu den entsprechenden Mehraufwendungen bei den internen Leistungsverrechnungen (Deckungskreis 900).

# Teilergebnishaushalt 1

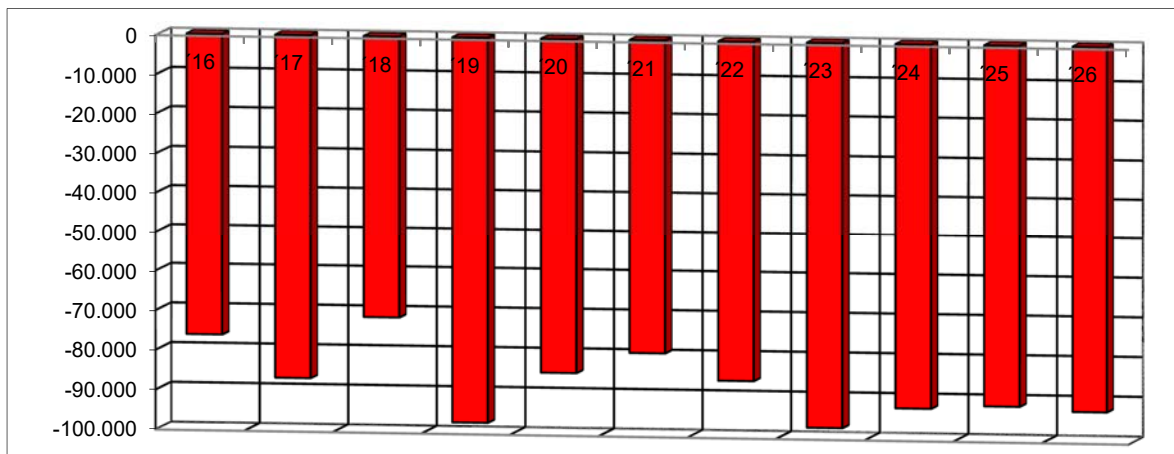
## Überblick über die Erträge und Aufwendungen



## Produktübersicht



## Entwicklung der Jahresergebnisse



## **Teilfinanzhaushalt 1**

### **Einzahlungen aus Investitionstätigkeit**

**- Fehlanzeige –**

### **Auszahlungen aus Investitionstätigkeit**

1. Auszahlungen für bewegliche Sachen  
(Verwaltungssteuerung – allgemeine Beschaffungen).....1.000 Euro
  
2. Investitionszuwendungen an den sonstigen privaten Bereich  
(Zuschuss an den Förderverein der FFW für den Kauf eines Busses).....5.000 Euro

# Teilergebnishaushalt 2023

Gemeinde: 07 OG Görgeshausen

Teilhaushalt 01 Zentrale Verwaltung

lfd. Nr.	Teilergebnishaushalt		Ergebnis des Haushaltsvorjahres	Ansätze des Haushaltsvorjahres einschl. Nachträge	Ansatz des Haushaltsjahres	Planungsdaten des Haushaltsfolgejahres	Planungsdaten des zweiten Haushaltsfolgejahres	Planungsdaten des dritten Haushaltsfolgejahres
			2021	2022	2023	2024	2025	2026
			in €	in €	in €	in €	in €	in €
E 1	+	Steuern und ähnliche Abgaben	0,00	0	0	0	0	0
E 2	+	Zuwendungen, allgemeine Umlagen und sonstige Transfererträge	0,00	890	200	200	200	300
		<i>41590000 Sonstige Sonderposten</i>	<i>0,00</i>	<i>890</i>	<i>200</i>	<i>200</i>	<i>200</i>	<i>300</i>
E 3	+	Erträge der sozialen Sicherung	0,00	0	0	0	0	0
E 4	+	Öffentlich-rechtliche Leistungsentgelte	0,00	0	0	0	0	0
E 5	+	Privatrechtliche Leistungsentgelte	6.255,31	17.950	18.500	18.500	18.500	18.500
		<i>44110000 Erträge aus Verkäufen von Vorräten</i>	<i>0,00</i>	<i>50</i>	<i>0</i>	<i>0</i>	<i>0</i>	<i>0</i>
		<i>44120000 Mieten und Pachten</i>	<i>1.016,89</i>	<i>1.100</i>	<i>1.500</i>	<i>1.500</i>	<i>1.500</i>	<i>1.500</i>
		<i>44120099 Mieten und Pachten (Gewerbehalle Mittelstr. 1)</i>	<i>5.238,42</i>	<i>16.800</i>	<i>17.000</i>	<i>17.000</i>	<i>17.000</i>	<i>17.000</i>
E 6	+	Kostenerstattungen und Kostenumlagen	212,03	250	250	250	250	250
		<i>44290000 Kostenerstattungen und Kostenumlagen von Sonstigen</i>	<i>212,03</i>	<i>250</i>	<i>250</i>	<i>250</i>	<i>250</i>	<i>250</i>
E 7	+	Sonstige laufende Erträge	1.424,42	436	400	194	864	994
		<i>46114000 Erträge aus der Veräußerung von beweglichen Vermögensgegenständen unterhalb der Wertgrenze i. H. v. 410 Euro</i>	<i>773,50</i>	<i>0</i>	<i>0</i>	<i>0</i>	<i>0</i>	<i>0</i>
		<i>46270000 Versicherungserstattungen</i>	<i>301,26</i>	<i>100</i>	<i>0</i>	<i>0</i>	<i>0</i>	<i>0</i>
		<i>46290000 Weitere sonstige laufende Erträge / Sonstige</i>	<i>30,00</i>	<i>336</i>	<i>400</i>	<i>194</i>	<i>864</i>	<i>994</i>
		<i>46620000 Erträge aus Zuschreibungen</i>	<i>319,66</i>	<i>0</i>	<i>0</i>	<i>0</i>	<i>0</i>	<i>0</i>
E 8	=	<b>Summe der laufenden Erträge aus Verwaltungstätigkeit (Summe E 1 bis E 7)</b>	<b>7.891,76</b>	<b>19.526</b>	<b>19.350</b>	<b>19.144</b>	<b>19.814</b>	<b>20.044</b>
E 9	-	Personal- und Versorgungsaufwendungen	40.419,53	88.980	91.770	91.970	92.970	93.970
		<i>50110000 Bürgermeister</i>	<i>8.001,00</i>	<i>10.670</i>	<i>10.670</i>	<i>10.670</i>	<i>10.670</i>	<i>10.670</i>
		<i>50120000 Beigeordnete</i>	<i>3.804,92</i>	<i>3.210</i>	<i>1.000</i>	<i>1.000</i>	<i>1.000</i>	<i>1.000</i>
		<i>50140000 Rats- und Ausschussmitglieder</i>	<i>1.480,00</i>	<i>2.000</i>	<i>2.000</i>	<i>2.000</i>	<i>2.000</i>	<i>2.000</i>
		<i>50221000 Vergütungen</i>	<i>15.455,40</i>	<i>50.000</i>	<i>52.800</i>	<i>53.000</i>	<i>54.000</i>	<i>55.000</i>
		<i>50222000 Leistungszulagen</i>	<i>0,00</i>	<i>0</i>	<i>1.100</i>	<i>1.100</i>	<i>1.100</i>	<i>1.100</i>
		<i>50320000 Beiträge zu Versorgungskassen für Arbeitnehmer</i>	<i>393,56</i>	<i>3.000</i>	<i>3.500</i>	<i>3.500</i>	<i>3.500</i>	<i>3.500</i>
		<i>50420000 Beiträge zur gesetzlichen Sozialversicherung für Arbeitnehmer</i>	<i>1.916,08</i>	<i>9.000</i>	<i>9.700</i>	<i>9.700</i>	<i>9.700</i>	<i>9.700</i>
		<i>50490000 Beiträge zur gesetzlichen Sozialversicherung für Sonstige</i>	<i>788,26</i>	<i>920</i>	<i>920</i>	<i>920</i>	<i>920</i>	<i>920</i>
		<i>50791000 Ehrensoldrückstellungen</i>	<i>3.296,00</i>	<i>3.580</i>	<i>3.580</i>	<i>3.580</i>	<i>3.580</i>	<i>3.580</i>
		<i>50900000 Pauschalierte Lohnsteuer (auch Zahlungen über Knappschaft)</i>	<i>2.598,31</i>	<i>3.020</i>	<i>2.920</i>	<i>2.920</i>	<i>2.920</i>	<i>2.920</i>
		<i>51130000 Versorgungsaufwendungen für ehrenamtlich Tätige</i>	<i>2.686,00</i>	<i>3.580</i>	<i>3.580</i>	<i>3.580</i>	<i>3.580</i>	<i>3.580</i>
E 10	-	Aufwendungen für Sach- und Dienstleistungen	20.772,52	21.400	28.300	22.300	22.300	22.300
		<i>52210000 Aufwendungen für Strom</i>	<i>1.827,25</i>	<i>2.250</i>	<i>3.000</i>	<i>3.000</i>	<i>3.000</i>	<i>3.000</i>
		<i>52220000 Aufwendungen für Gas</i>	<i>0,00</i>	<i>450</i>	<i>0</i>	<i>0</i>	<i>0</i>	<i>0</i>
		<i>52230000 Aufwendungen für Wasser/Abwasser</i>	<i>2.297,60</i>	<i>3.000</i>	<i>2.500</i>	<i>2.500</i>	<i>2.500</i>	<i>2.500</i>
		<i>52230099 Aufwendungen für Wasser/Abwasser</i>	<i>0,00</i>	<i>0</i>	<i>100</i>	<i>100</i>	<i>100</i>	<i>100</i>
		<i>52260000 Aufwendungen für die Abfallbeseitigung</i>	<i>2.117,64</i>	<i>2.200</i>	<i>2.400</i>	<i>2.400</i>	<i>2.400</i>	<i>2.400</i>
		<i>52311000 Unterhaltung der Grundstücke</i>	<i>0,00</i>	<i>500</i>	<i>500</i>	<i>500</i>	<i>500</i>	<i>500</i>
		<i>52313000 Gebäude einschließlich der Bestandteile, die dem Gebäude zuzurechnen sind</i>	<i>0,00</i>	<i>1.000</i>	<i>1.000</i>	<i>1.000</i>	<i>1.000</i>	<i>1.000</i>
		<i>52313099 Gebäude einschließlich der Bestandteile, die dem Gebäude zuzurechnen sind (Gewerbehalle)</i>	<i>1.128,80</i>	<i>700</i>	<i>7.500</i>	<i>1.500</i>	<i>1.500</i>	<i>1.500</i>

# Teilergebnishaushalt 2023

Gemeinde: 07 OG Görgeshausen

Teilhaushalt 01 Zentrale Verwaltung

lfd. Nr.	Teilergebnishaushalt	Ergebnis des Haushaltsvorjahres	Ansätze des Haushaltsvorjahres einschl. Nachträge	Ansatz des Haushaltsjahres	Planungsdaten des Haushaltsfolgejahres	Planungsdaten des zweiten Haushaltsfolgejahres	Planungsdaten des dritten Haushaltsfolgejahres	
		2021	2022	2023	2024	2025	2026	
		in €	in €	in €	in €	in €	in €	
	52351000	Wartungs- und Instandsetzungskosten	4.317,38	2.500	3.000	3.000	3.000	3.000
	52352000	Betriebs- und Schmierstoffe	2.290,04	2.000	2.500	2.500	2.500	2.500
	52353000	Reifen	0,00	200	200	200	200	200
	52370000	Unterhaltung der Betriebs- und Geschäftsausstattung	1.728,57	1.300	1.600	1.600	1.600	1.600
	52380000	Geringwertige Geräte, Ausstattungs-, Ausrüstungs- und sonstige Gebrauchsgegenstände	2.659,56	1.300	1.500	1.500	1.500	1.500
	52543000	Kostenerstattungen an Gemeinden und Gemeindeverbände	223,19	100	300	300	300	300
	52910000	sonstige Aufwendungen für Sachleistungen	1.480,00	1.500	1.000	1.000	1.000	1.000
	52920000	sonstige Aufwendungen für Dienstleistungen	702,49	2.400	1.200	1.200	1.200	1.200
E 11	-	Abschreibungen	12.644,39	12.290	13.320	13.120	12.520	12.320
	53470000	Abschreibungen auf bebaute Grundstücke und grundstücksgleiche Rechte mit Verwaltungsgebäuden	998,00	990	1.000	1.000	1.000	1.000
	53490000	Abschreibungen auf bebaute Grundstücke und grundstücksgleiche Rechte mit sonstigen Gebäuden	5.827,00	5.550	5.500	5.500	5.500	5.500
	53810000	Abschreibungen auf Fahrzeuge	4.752,00	4.140	4.200	4.200	4.200	4.200
	53850000	Abschreibungen auf die Betriebs- und Geschäftsausstattung	1.067,39	810	1.900	1.900	1.600	1.500
	53990000	Sonstige Abschreibungen	0,00	800	720	520	220	120
E 12	-	Zuwendungen, Umlagen und sonstige Transferaufwendungen	946,00	500	1.000	1.000	1.000	1.000
	54190000	Zuweisungen und Zuschüsse für laufende Zwecke an Sonstige	946,00	500	1.000	1.000	1.000	1.000
E 13	-	Aufwendungen der sozialen Sicherung	0,00	0	0	0	0	0
E 14	-	Sonstige laufende Aufwendungen	12.649,23	15.524	15.580	16.172	15.592	16.092
	56140000	Aufwendungen für allgemeine Betreuung der Bediensteten	692,03	580	580	580	580	580
	56150000	Aufwendungen für Dienst- und Schutzkleidung, persönliche Ausrüstungsgegenstände	742,03	500	500	500	500	500
	56210000	Mieten, Pachten und Erbbauzinsen	193,79	0	250	250	250	250
	56243000	Unterhaltung Software, Updates	0,00	0	90	90	90	90
	56310000	Büromaterial	0,00	150	100	100	100	100
	56341000	Fermeldegebühren	94,00	0	150	150	150	150
	56342000	Datenübertragungsgebühren	797,05	500	1.000	1.000	1.000	1.000
	56360000	Öffentlichkeitsarbeit	0,00	3.000	1.000	1.000	1.000	1.000
	56390000	Geschäftsaufwendungen / Sonstiges	1.837,32	2.300	4.050	4.050	4.050	4.050
	56412000	Kfz-Versicherungen	2.524,94	2.500	2.500	2.500	2.500	2.500
	56416000	Umlagen an Schadensausgleichskassen	686,92	1.000	1.000	1.000	1.000	1.000
	56420000	Beiträge zu Wirtschaftsverbänden, Berufsvertretungen und Vereinen	109,00	109	109	109	109	109
	56512000	Verluste aus dem Abgang von Gegenständen des Anlagevermögens - Sachanlagen	319,66	0	0	0	0	0
	56810000	Grundsteuer	1.186,97	1.000	1.000	1.000	1.000	1.000
	56820000	Kraftfahrzeugsteuer	405,00	700	700	700	700	700
	56920000	Verfügungsmittel	0,00	250	250	250	250	250
	56930000	Repräsentationen	3.060,52	2.000	2.000	2.000	2.000	2.000
	56990000	Sonstige Aufwendungen	0,00	935	307	893	313	813
E 15	=	<b>Summe der laufenden Aufwendungen aus Verwaltungstätigkeit (Summe E 9 bis E 14)</b>	<b>87.431,67</b>	<b>138.694</b>	<b>149.970</b>	<b>144.562</b>	<b>144.382</b>	<b>145.682</b>

# Teilergebnishaushalt 2023

Gemeinde: 07 OG Görgeshausen

Teilhaushalt 01 Zentrale Verwaltung

lfd. Nr.	Teilergebnishaushalt		Ergebnis des Haushaltsvorjahres	Ansätze des Haushaltsvorjahres einschl. Nachträge	Ansatz des Haushaltsjahres	Planungsdaten des Haushaltsfolgejahres	Planungsdaten des zweiten Haushaltsfolgejahres	Planungsdaten des dritten Haushaltsfolgejahres
			2021	2022	2023	2024	2025	2026
			in €	in €	in €	in €	in €	in €
E 16	=	Laufendes Ergebnis aus Verwaltungstätigkeit (Saldo E 8 und E 15)	-79.539,91	-119.168	-130.620	-125.418	-124.568	-125.638
E 17	+	Zinserträge und sonstige Finanzerträge	0,00	0	0	0	0	0
E 18	-	Zinsaufwendungen und sonstige Finanzaufwendungen	0,00	0	0	0	0	0
E 19	=	Saldo der Zins - und sonstigen Finanzerträge und -aufwendungen (Saldo E 17 und E 18)	0,00	0	0	0	0	0
E 20	=	Ordentliches Ergebnis (Summe E 16 bis E 19)	-79.539,91	-119.168	-130.620	-125.418	-124.568	-125.638
E 21		Außerordentliches Ergebnis	0,00	0	0	0	0	0
E 22		Saldo aus internen Leistungsbeziehungen	0,00	33.000	33.000	33.000	33.000	33.000
E 23	=	Jahresergebnis (Jahresüberschuss / Jahresfehlbetrag) des Teilhaushalts (Summe E 20 bis E 22)	-79.539,91	-86.168	-97.620	-92.418	-91.568	-92.638



# Teilfinanzhaushalt 2023

Gemeinde: 07 OG Görgeshausen

Teilhaushalt 01 Zentrale Verwaltung

lfd. Nr.	Teilfinanzhaushalt	Ergebnis des Haushaltsvorjahres	Ansätze des Haushaltsvorjahres einschl. Nachträge	Ansatz des Haushaltsjahres	Planungsdaten des Haushaltsfolgejahres	Planungsdaten des zweiten Haushaltsfolgejahres	Planungsdaten des dritten Haushaltsfolgejahres	
		2021	2022	2023	2024	2025	2026	
		in €	in €	in €	in €	in €	in €	
F 1	+	Steuern und ähnliche Abgaben	0,00	0	0	0	0	0
F 2	+	Zuwendungen, allgemeine Umlagen und sonstige Transfereinzahlungen	0,00	0	0	0	0	0
F 3	+	Einzahlungen der sozialen Sicherung	0,00	0	0	0	0	0
F 4	+	Öffentlich-rechtliche Leistungsentgelte	0,00	0	0	0	0	0
F 5	+	Privatrechtliche Leistungsentgelte	6.555,31	17.950	18.500	18.500	18.500	18.500
		<i>64110000 Einzahlungen aus Verkäufen von Vorräten</i>	<i>0,00</i>	<i>50</i>	<i>0</i>	<i>0</i>	<i>0</i>	<i>0</i>
		<i>64120000 Mieten und Pachten</i>	<i>6.555,31</i>	<i>17.900</i>	<i>18.500</i>	<i>18.500</i>	<i>18.500</i>	<i>18.500</i>
F 6	+	Kostenerstattungen und Kostenumlagen	0,00	250	250	250	250	250
		<i>64290000 Kostenerstattungen, Kostenumlagen von Sonstigen</i>	<i>0,00</i>	<i>250</i>	<i>250</i>	<i>250</i>	<i>250</i>	<i>250</i>
F 7	+	Sonstige laufende Einzahlungen	1.104,76	436	400	194	864	994
		<i>66114000 Einzahlungen aus der Veräußerung von beweglichen Vermögensgegenständen unterhalb der Wertgrenze i. H. v. 410 Euro</i>	<i>773,50</i>	<i>0</i>	<i>0</i>	<i>0</i>	<i>0</i>	<i>0</i>
		<i>66270000 Versicherungserstattungen</i>	<i>301,26</i>	<i>100</i>	<i>0</i>	<i>0</i>	<i>0</i>	<i>0</i>
		<i>66290000 Weitere sonstige laufende Einzahlungen / Sonstige</i>	<i>30,00</i>	<i>336</i>	<i>400</i>	<i>194</i>	<i>864</i>	<i>994</i>
<b>F 8</b>	<b>=</b>	<b>Summe der laufenden Einzahlungen aus Verwaltungstätigkeit (Summe F 1 bis F 7)</b>	<b>7.660,07</b>	<b>18.636</b>	<b>19.150</b>	<b>18.944</b>	<b>19.614</b>	<b>19.744</b>
F 9	-	Personal- und Versorgungsauszahlungen	37.716,25	85.400	88.190	88.390	89.390	90.390
		<i>70110000 Bürgermeister</i>	<i>8.890,00</i>	<i>10.670</i>	<i>10.670</i>	<i>10.670</i>	<i>10.670</i>	<i>10.670</i>
		<i>70120000 Beigeordnete</i>	<i>2.915,92</i>	<i>3.210</i>	<i>1.000</i>	<i>1.000</i>	<i>1.000</i>	<i>1.000</i>
		<i>70140000 Rats- und Ausschussmitglieder</i>	<i>1.480,00</i>	<i>2.000</i>	<i>2.000</i>	<i>2.000</i>	<i>2.000</i>	<i>2.000</i>
		<i>70221000 Vergütungen</i>	<i>15.455,40</i>	<i>50.000</i>	<i>52.800</i>	<i>53.000</i>	<i>54.000</i>	<i>55.000</i>
		<i>70222000 Leistungszulagen</i>	<i>0,00</i>	<i>0</i>	<i>1.100</i>	<i>1.100</i>	<i>1.100</i>	<i>1.100</i>
		<i>70320000 Beiträge zu Versorgungskassen für Arbeitnehmer</i>	<i>393,56</i>	<i>3.000</i>	<i>3.500</i>	<i>3.500</i>	<i>3.500</i>	<i>3.500</i>
		<i>70420000 Beiträge zur gesetzlichen Sozialversicherung für Arbeitnehmer</i>	<i>1.916,08</i>	<i>9.000</i>	<i>9.700</i>	<i>9.700</i>	<i>9.700</i>	<i>9.700</i>
		<i>70490000 Beiträge zur gesetzlichen Sozialversicherung für Sonstige</i>	<i>788,98</i>	<i>920</i>	<i>920</i>	<i>920</i>	<i>920</i>	<i>920</i>
		<i>70900000 Pauschalierte Lohnsteuer (auch Zahlungen über Knappschaft)</i>	<i>2.598,31</i>	<i>3.020</i>	<i>2.920</i>	<i>2.920</i>	<i>2.920</i>	<i>2.920</i>
		<i>71130000 Versorgungsauszahlungen für ehrenamtlich Tätige</i>	<i>3.278,00</i>	<i>3.580</i>	<i>3.580</i>	<i>3.580</i>	<i>3.580</i>	<i>3.580</i>
F 10	-	Auszahlungen für Sach- und Dienstleistungen	21.237,24	21.400	28.300	22.300	22.300	22.300
		<i>72210000 Auszahlungen für Strom</i>	<i>2.603,85</i>	<i>2.250</i>	<i>3.000</i>	<i>3.000</i>	<i>3.000</i>	<i>3.000</i>
		<i>72220000 Auszahlungen für Gas</i>	<i>0,00</i>	<i>450</i>	<i>0</i>	<i>0</i>	<i>0</i>	<i>0</i>
		<i>72230000 Auszahlungen für Wasser/Abwasser</i>	<i>2.421,74</i>	<i>3.000</i>	<i>2.600</i>	<i>2.600</i>	<i>2.600</i>	<i>2.600</i>
		<i>72260000 Auszahlungen für die Abfallbeseitigung</i>	<i>2.055,76</i>	<i>2.200</i>	<i>2.400</i>	<i>2.400</i>	<i>2.400</i>	<i>2.400</i>
		<i>72311000 Unterhaltung der Grundstücke, Außenanlagen, Gebäude und Gebäudeeinrichtungen / Grundstücke</i>	<i>0,00</i>	<i>500</i>	<i>500</i>	<i>500</i>	<i>500</i>	<i>500</i>
		<i>72313000 Gebäude einschließlich der Bestandteile, die dem Gebäude zuzurechnen sind</i>	<i>1.314,89</i>	<i>1.700</i>	<i>8.500</i>	<i>2.500</i>	<i>2.500</i>	<i>2.500</i>
		<i>72351000 Wartungs- und Instandsetzungskosten</i>	<i>4.025,98</i>	<i>2.500</i>	<i>3.000</i>	<i>3.000</i>	<i>3.000</i>	<i>3.000</i>
		<i>72352000 Betriebs- und Schmierstoffe</i>	<i>2.334,16</i>	<i>2.000</i>	<i>2.500</i>	<i>2.500</i>	<i>2.500</i>	<i>2.500</i>
		<i>72353000 Reifen</i>	<i>0,00</i>	<i>200</i>	<i>200</i>	<i>200</i>	<i>200</i>	<i>200</i>
		<i>72370000 Unterhaltung der Betriebs- und Geschäftsausstattung</i>	<i>1.838,31</i>	<i>1.300</i>	<i>1.600</i>	<i>1.600</i>	<i>1.600</i>	<i>1.600</i>
		<i>72380000 Geringwertige Geräte, Ausstattungs-, Ausrüstungs- und sonstige Gebrauchsgegenstände</i>	<i>2.507,62</i>	<i>1.300</i>	<i>1.500</i>	<i>1.500</i>	<i>1.500</i>	<i>1.500</i>

# Teilfinanzhaushalt 2023

Gemeinde: 07 OG Görgeshausen

Teilhaushalt 01 Zentrale Verwaltung

lfd. Nr.	Teilfinanzhaushalt	Ergebnis des Haushaltsvorjahres	Ansätze des Haushaltsvorjahres einschl. Nachträge	Ansatz des Haushaltsjahres	Planungsdaten des Haushaltsfolgejahres	Planungsdaten des zweiten Haushaltsfolgejahres	Planungsdaten des dritten Haushaltsfolgejahres
		2021	2022	2023	2024	2025	2026
		in €	in €	in €	in €	in €	in €
	72543000 Kostenerstattungen an Gemeinden und Gemeindeverbände	223,19	100	300	300	300	300
	72910000 Sonstige Auszahlungen für Sachleistungen	1.209,25	1.500	1.000	1.000	1.000	1.000
	72920000 Sonstige Auszahlungen für Dienstleistungen	702,49	2.400	1.200	1.200	1.200	1.200
F 11	- * nicht besetzt *	0,00	0	0	0	0	0
F 12	- Zuwendungen, Umlagen und sonstige Transferauszahlungen	946,00	500	1.000	1.000	1.000	1.000
	74190000 Zuweisungen und Zuschüsse für laufende Zwecke an Sonstige	946,00	500	1.000	1.000	1.000	1.000
F 13	- Auszahlungen der sozialen Sicherung	0,00	0	0	0	0	0
F 14	- Sonstige laufende Auszahlungen	12.323,25	15.524	15.580	16.172	15.592	16.092
	76140000 Auszahlungen für allgemeine Betreuung der Bediensteten	692,03	580	580	580	580	580
	76150000 Auszahlungen für Dienst- und Schutzkleidung, persönliche Ausrüstungsgegenstände	742,03	500	500	500	500	500
	76210000 Mieten, Pachten und Erbbauzinsen	187,47	0	250	250	250	250
	76243000 Unterhaltung Software, Updates	0,00	0	90	90	90	90
	76310000 Büromaterial	0,00	150	100	100	100	100
	76341000 Fernmeldegebühren	94,00	0	150	150	150	150
	76342000 Datenübertragungsgebühren	797,05	500	1.000	1.000	1.000	1.000
	76360000 Öffentlichkeitsarbeit	0,00	3.000	1.000	1.000	1.000	1.000
	76390000 Sonstige Geschäftsauszahlungen	1.837,32	2.300	4.050	4.050	4.050	4.050
	76412000 Kfz-Versicherungen	2.524,94	2.500	2.500	2.500	2.500	2.500
	76416000 Umlagen an Schadensausgleichskassen	686,92	1.000	1.000	1.000	1.000	1.000
	76420000 Beiträge zu Wirtschaftsverbänden, Berufsvertretungen und Vereinen	109,00	109	109	109	109	109
	76810000 Grundsteuer	1.186,97	1.000	1.000	1.000	1.000	1.000
	76820000 Kraftfahrzeugsteuer	405,00	700	700	700	700	700
	76920000 Verfügungsmittel	0,00	250	250	250	250	250
	76930000 Repräsentationen	3.060,52	2.000	2.000	2.000	2.000	2.000
	76990000 Sonstige laufende Auszahlungen einschließlich außerordentliche Auszahlungen	0,00	935	301	893	313	813
F 15	= Summe der laufenden Auszahlungen aus Verwaltungstätigkeit (Summe F 9 bis F14)	72.222,74	122.824	133.070	127.862	128.282	129.782
F 16	= Saldo der laufenden Ein- und Auszahlungen aus Verwaltungstätigkeit	-64.562,67	-104.188	-113.920	-108.918	-108.668	-110.038
F 17	+ Zinseinzahlungen und sonstige Finanzeinzahlungen	0,00	0	0	0	0	0
F 18	- Zinsauszahlungen und sonstige Finanzauszahlungen	0,00	0	0	0	0	0
F 19	= Saldo der Zins- und der sonstigen Finanzein- und -auszahlungen	0,00	0	0	0	0	0
F 20	= Saldo der ordentlichen Ein- und Auszahlungen (Summe F 16 + F 19)	-64.562,67	-104.188	-113.920	-108.918	-108.668	-110.038
F 21	Saldo der außerordentlichen Ein- und Auszahlungen	0,00	0	0	0	0	0
F 22	Saldo der Ein- und Auszahlungen aus internen Leistungsbeziehungen	0,00	33.000	33.000	33.000	33.000	33.000
F 23	= Summe der ordentlichen und außerordentlichen Ein- und Auszahlungen (Summe F 21 + F 22)	-64.562,67	-71.188	-80.920	-75.918	-75.668	-77.038
F 24	+ Einzahlungen aus Investitionszuwendungen	0,00	0	0	0	0	0

# Teilfinanzhaushalt 2023

Gemeinde: 07 OG Görgeshausen

Teilhaushalt 01 Zentrale Verwaltung

lfd. Nr.	Teilfinanzhaushalt		Ergebnis des Haushaltsvorjahres	Ansätze des Haushaltsvorjahres einschl. Nachträge	Ansatz des Haushaltsjahres	Planungsdaten des Haushaltsfolgejahres	Planungsdaten des zweiten Haushaltsfolgejahres	Planungsdaten des dritten Haushaltsfolgejahres
			2021	2022	2023	2024	2025	2026
			in €	in €	in €	in €	in €	in €
F 25	+	Einzahlungen aus Beiträgen und ähnlichen Entgelten	0,00	0	0	0	0	0
F 26	+	Sonstige Investitionseinzahlungen	-148,50	0	0	0	0	0
		<i>68510000 Einzahlungen für unbebaute Grundstücke und grundstücksgleiche Rechte</i>	<i>625,00</i>	<i>0</i>	<i>0</i>	<i>0</i>	<i>0</i>	<i>0</i>
		<i>68571000 Einzahlungen aus der Veräußerung von beweglichen Sachen des Anlagevermögens oberhalb der Wertgrenze i.H.v. 1.000,00 Euro</i>	<i>-773,50</i>	<i>0</i>	<i>0</i>	<i>0</i>	<i>0</i>	<i>0</i>
F 27	=	<b>Summe der Einzahlungen aus Investitionstätigkeit (Summe F 24 bis F 26)</b>	<b>-148,50</b>	<b>0</b>	<b>0</b>	<b>0</b>	<b>0</b>	<b>0</b>
F 28	-	Auszahlungen für immaterielle Vermögensgegenstände	0,00	0	5.000	5.000	5.000	0
		<i>78159000 Investitionszuwendungen an den sonstigen privaten Bereich</i>	<i>0,00</i>	<i>0</i>	<i>5.000</i>	<i>5.000</i>	<i>5.000</i>	<i>0</i>
F 29	-	Auszahlungen für Sachanlagen	1.811,00	13.000	1.000	0	0	0
		<i>78510000 Auszahlungen für unbebaute Grundstücke und grundstücksgleiche Rechte</i>	<i>488,61</i>	<i>5.000</i>	<i>0</i>	<i>0</i>	<i>0</i>	<i>0</i>
		<i>78571000 Auszahlungen für bewegliche Sachen des Anlagevermögens oberhalb der Wertgrenze i.H.v. 1.000,00 Euro</i>	<i>1.322,39</i>	<i>8.000</i>	<i>1.000</i>	<i>0</i>	<i>0</i>	<i>0</i>
F 30	-	Auszahlungen für Finanzanlagen	0,00	0	0	0	0	0
F 31	-	Sonstige Investitionsauszahlungen	0,00	0	0	0	0	0
F 32	=	<b>Summe der Auszahlungen aus Investitionstätigkeit (Summe F 28 bis F 31)</b>	<b>1.811,00</b>	<b>13.000</b>	<b>6.000</b>	<b>5.000</b>	<b>5.000</b>	<b>0</b>
F 33	=	<b>Saldo der Ein- und Auszahlungen aus Investitionstätigkeit (Saldo F 27 und F 32)</b>	<b>-1.959,50</b>	<b>-13.000</b>	<b>-6.000</b>	<b>-5.000</b>	<b>-5.000</b>	<b>0</b>
F 34	=	<b>Finanzmittelüberschuss /-fehlbetrag des Teilhaushalts (Summe F 23 + F 33)</b>	<b>-66.522,17</b>	<b>-84.188</b>	<b>-86.920</b>	<b>-80.918</b>	<b>-80.668</b>	<b>-77.038</b>



# **Produktorientierte Darstellung des**

Teilergebnishaushaltes 1

Teilfinanzhaushaltes 1

und

Darstellung der einzelnen

Produktsachkonten

# Teilergebnishaushalt 2023

Gemeinde: 07 OG Görgeshausen

Teilhaushalt 01 Zentrale Verwaltung  
Leistung 11100 Verwaltungssteuerung

lfd. Nr.	Teilergebnishaushalt		Ergebnis des Haushaltsvorjahres	Ansätze des Haushaltsvorjahres einschl. Nachträge	Ansatz des Haushaltsjahres	Planungsdaten des Haushaltsfolgejahres	Planungsdaten des zweiten Haushaltsfolgejahres	Planungsdaten des dritten Haushaltsfolgejahres
			2021	2022	2023	2024	2025	2026
			in €	in €	in €	in €	in €	in €
E 1	+	Steuern und ähnliche Abgaben	0,00	0	0	0	0	0
E 2	+	Zuwendungen, allgemeine Umlagen und sonstige Transfererträge	0,00	890	200	200	200	300
		<i>41590000 Sonstige Sonderposten (Planabrundungsbetrag Ergebnishaushalt)</i>	<i>0,00</i>	<i>890</i>	<i>200</i>	<i>200</i>	<i>200</i>	<i>300</i>
E 3	+	Erträge der sozialen Sicherung	0,00	0	0	0	0	0
E 4	+	Öffentlich-rechtliche Leistungsentgelte	0,00	0	0	0	0	0
E 5	+	Privatrechtliche Leistungsentgelte	0,00	50	0	0	0	0
		<i>44110000 Erträge aus Verkäufen von Vorräten (Verkauf von Fahnen etc.)</i>	<i>0,00</i>	<i>50</i>	<i>0</i>	<i>0</i>	<i>0</i>	<i>0</i>
E 6	+	Kostenerstattungen und Kostenumlagen	0,00	0	0	0	0	0
E 7	+	Sonstige laufende Erträge	30,00	336	400	194	864	994
		<i>46290000 Weitere sonstige laufende Erträge / Sonstige (u.a. Planabrundungsbetrag Finanzhaushalt)</i>	<i>30,00</i>	<i>336</i>	<i>400</i>	<i>194</i>	<i>864</i>	<i>994</i>
E 8	=	<b>Summe der laufenden Erträge aus Verwaltungstätigkeit (Summe E 1 bis E 7)</b>	<b>30,00</b>	<b>1.276</b>	<b>600</b>	<b>394</b>	<b>1.064</b>	<b>1.294</b>
E 9	-	Personal- und Versorgungsaufwendungen	18.576,18	21.980	19.770	19.770	19.770	19.770
		<i>50110000 Bürgermeister</i>	<i>8.001,00</i>	<i>10.670</i>	<i>10.670</i>	<i>10.670</i>	<i>10.670</i>	<i>10.670</i>
		<i>50120000 Beigeordnete</i>	<i>3.804,92</i>	<i>3.210</i>	<i>1.000</i>	<i>1.000</i>	<i>1.000</i>	<i>1.000</i>
		<i>50490000 Beiträge zur gesetzlichen Sozialversicherung für Sonstige</i>	<i>788,26</i>	<i>920</i>	<i>920</i>	<i>920</i>	<i>920</i>	<i>920</i>
		<i>50791000 Ehrensoldrückstellungen</i>	<i>3.296,00</i>	<i>3.580</i>	<i>3.580</i>	<i>3.580</i>	<i>3.580</i>	<i>3.580</i>
		<i>50900000 Pauschalierte Lohnsteuer (auch Zahlungen über Knappschaft)</i>	<i>0,00</i>	<i>20</i>	<i>20</i>	<i>20</i>	<i>20</i>	<i>20</i>
		<i>51130000 Versorgungsaufwendungen für ehrenamtlich Tätige</i>	<i>2.686,00</i>	<i>3.580</i>	<i>3.580</i>	<i>3.580</i>	<i>3.580</i>	<i>3.580</i>
E 10	-	Aufwendungen für Sach- und Dienstleistungen	843,05	3.600	2.400	2.400	2.400	2.400
		<i>52260000 Aufwendungen für die Abfallbeseitigung</i>	<i>0,00</i>	<i>100</i>	<i>100</i>	<i>100</i>	<i>100</i>	<i>100</i>
		<i>52313000 Gebäude einschließlich der Bestandteile, die dem Gebäude zuzurechnen sind</i>	<i>0,00</i>	<i>500</i>	<i>500</i>	<i>500</i>	<i>500</i>	<i>500</i>
		<i>52370000 Unterhaltung der Betriebs- und Geschäftsausstattung</i>	<i>110,81</i>	<i>100</i>	<i>100</i>	<i>100</i>	<i>100</i>	<i>100</i>
		<i>52380000 Geringwertige Geräte, Ausstattungs-, Ausrüstungs- und sonstige Gebrauchsgegenstände</i>	<i>29,75</i>	<i>500</i>	<i>500</i>	<i>500</i>	<i>500</i>	<i>500</i>
		<i>52920000 sonstige Aufwendungen für Dienstleistungen (Seniorentrainerin) u.a.</i>	<i>702,49</i>	<i>2.400</i>	<i>1.200</i>	<i>1.200</i>	<i>1.200</i>	<i>1.200</i>
E 11	-	Abschreibungen	1.523,39	2.180	2.420	2.220	1.620	1.420
		<i>53470000 Abschreibungen auf bebaute Grundstücke und grundstücksgleiche Rechte mit Verwaltungsgebäuden</i>	<i>998,00</i>	<i>990</i>	<i>1.000</i>	<i>1.000</i>	<i>1.000</i>	<i>1.000</i>
		<i>53850000 Abschreibungen auf die Betriebs- und Geschäftsausstattung</i>	<i>525,39</i>	<i>390</i>	<i>700</i>	<i>700</i>	<i>400</i>	<i>300</i>
		<i>53990000 Sonstige Abschreibungen (Planabrundungsbetrag Ergebnishaushalt)</i>	<i>0,00</i>	<i>800</i>	<i>720</i>	<i>520</i>	<i>220</i>	<i>120</i>
E 12	-	Zuwendungen, Umlagen und sonstige Transferaufwendungen	946,00	500	1.000	1.000	1.000	1.000
		<i>54190000 Zuweisungen und Zuschüsse für laufende Zwecke an Sonstige</i>	<i>946,00</i>	<i>500</i>	<i>1.000</i>	<i>1.000</i>	<i>1.000</i>	<i>1.000</i>
E 13	-	Aufwendungen der sozialen Sicherung	0,00	0	0	0	0	0
E 14	-	Sonstige laufenden Aufwendungen	5.078,10	8.024	7.830	8.422	7.842	8.342

# Teilergebnishaushalt 2023

Gemeinde: 07 OG Görgeshausen

Teilhaushalt 01 Zentrale Verwaltung  
Leistung 11100 Verwaltungssteuerung

lfd. Nr.	Teilergebnishaushalt	Ergebnis des Haushaltsvorjahres	Ansätze des Haushaltsvorjahres einschl. Nachträge	Ansatz des Haushaltsjahres	Planungsdaten des Haushaltsfolgejahres	Planungsdaten des zweiten Haushaltsfolgejahres	Planungsdaten des dritten Haushaltsfolgejahres
		2021	2022	2023	2024	2025	2026
		in €	in €	in €	in €	in €	in €
	56140000 Aufwendungen für allgemeine Betreuung der Bediensteten	0,00	80	80	80	80	80
	56210000 Mieten, Pachten und Erbbauzinsen (Multifunktionsgerät Gemeindeverwaltung)	193,79	0	250	250	250	250
	56243000 Unterhaltung Software, Updates	0,00	0	90	90	90	90
	56310000 Büromaterial	0,00	150	100	100	100	100
	56341000 Fernmeldegebühren u.a. monatl. Gebühren für Videokonferenzsystem	94,00	0	150	150	150	150
	56342000 Datenübertragungsgebühren Webhosting, VDSL	797,05	500	1.000	1.000	1.000	1.000
	56360000 Öffentlichkeitsarbeit Internetauftritt	0,00	3.000	1.000	1.000	1.000	1.000
	56390000 Geschäftsaufwendungen / Sonstiges (u.a. Seniorennachmittag)	414,80	500	2.000	2.000	2.000	2.000
	56416000 Umlagen an Schadensausgleichskassen	408,94	500	500	500	500	500
	56420000 Beiträge zu Wirtschaftsverbänden, Berufsvertretungen und Vereinen jährliche Mitgliedsbeiträge: "Förderer d. Schule f. Lernbehinderte" Siershahn e.V.; 6 € Westerwald Gäste Service e.V.; 103 €	109,00	109	109	109	109	109
	56920000 Verfügungsmittel	0,00	250	250	250	250	250
	56930000 Repräsentationen	3.060,52	2.000	2.000	2.000	2.000	2.000
	56990000 Sonstige Aufwendungen (Planabrundungsbetrag Finanzhaushalt)	0,00	935	307	893	313	813
E 15	= Summe der laufenden Aufwendungen aus Verwaltungstätigkeit (Summe E 9 bis E 14)	26.966,72	36.284	33.420	33.812	32.632	32.932
E 16	= Laufendes Ergebnis aus Verwaltungstätigkeit (Saldo E 8 und E 15)	-26.936,72	-35.008	-32.820	-33.418	-31.568	-31.638
E 17	+ Zinserträge und sonstige Finanzerträge	0,00	0	0	0	0	0
E 18	- Zinsaufwendungen und sonstige Finanzaufwendungen	0,00	0	0	0	0	0
E 19	= Saldo der Zins -und sonstigen Finanzerträge und -aufwendungen (Saldo E 17 und E 18)	0,00	0	0	0	0	0
E 20	= Ordentliches Ergebnis (Summe E 16 bis E 19)	-26.936,72	-35.008	-32.820	-33.418	-31.568	-31.638
E 21	Außerordentliches Ergebnis	0,00	0	0	0	0	0
E 22	Saldo aus internen Leistungsbeziehungen	0,00	0	0	0	0	0
E 23	= Jahresergebnis (Jahresüberschuss / Jahresfehlbetrag) des Teilhaushalts (Summe E 20 bis E 22)	-26.936,72	-35.008	-32.820	-33.418	-31.568	-31.638

# Teilergebnishaushalt 2023

Gemeinde: 07 OG Görgeshausen

Teilhaushalt 01 Zentrale Verwaltung  
Leistung 11140 Gremien

lfd. Nr.	Teilergebnishaushalt		Ergebnis des Haushaltsvorjahres	Ansätze des Haushaltsvorjahres einschl. Nachträge	Ansatz des Haushaltsjahres	Planungsdaten des Haushaltsfolgejahres	Planungsdaten des zweiten Haushaltsfolgejahres	Planungsdaten des dritten Haushaltsfolgejahres
			2021	2022	2023	2024	2025	2026
			in €	in €	in €	in €	in €	in €
E 1	+	Steuern und ähnliche Abgaben	0,00	0	0	0	0	0
E 2	+	Zuwendungen, allgemeine Umlagen und sonstige Transfererträge	0,00	0	0	0	0	0
E 3	+	Erträge der sozialen Sicherung	0,00	0	0	0	0	0
E 4	+	Öffentlich-rechtliche Leistungsentgelte	0,00	0	0	0	0	0
E 5	+	Privatrechtliche Leistungsentgelte	0,00	0	0	0	0	0
E 6	+	Kostenerstattungen und Kostenumlagen	0,00	0	0	0	0	0
E 7	+	Sonstige laufende Erträge	0,00	0	0	0	0	0
E 8	=	<b>Summe der laufenden Erträge aus Verwaltungstätigkeit (Summe E 1 bis E 7)</b>	<b>0,00</b>	<b>0</b>	<b>0</b>	<b>0</b>	<b>0</b>	<b>0</b>
E 9	-	Personal- und Versorgungsaufwendungen <i>50140000 Rats- und Ausschussmitglieder - jährlicher Pauschalansatz: 2.000 € (Sitzungsgelder)</i>	1.480,00 <i>1.480,00</i>	2.000 <i>2.000</i>	2.000 <i>2.000</i>	2.000 <i>2.000</i>	2.000 <i>2.000</i>	2.000 <i>2.000</i>
E 10	-	Aufwendungen für Sach- und Dienstleistungen	0,00	0	0	0	0	0
E 11	-	Abschreibungen	0,00	0	0	0	0	0
E 12	-	Zuwendungen, Umlagen und sonstige Transferaufwendungen	0,00	0	0	0	0	0
E 13	-	Aufwendungen der sozialen Sicherung	0,00	0	0	0	0	0
E 14	-	Sonstige laufende Aufwendungen <i>56390000 Geschäftsaufwendungen / Sonstiges - jährlicher Pauschalansatz: 500 € (u.a. Jahresabschlussessen)</i>	223,89 <i>223,89</i>	500 <i>500</i>	750 <i>750</i>	750 <i>750</i>	750 <i>750</i>	750 <i>750</i>
E 15	=	<b>Summe der laufenden Aufwendungen aus Verwaltungstätigkeit (Summe E 9 bis E 14)</b>	<b>1.703,89</b>	<b>2.500</b>	<b>2.750</b>	<b>2.750</b>	<b>2.750</b>	<b>2.750</b>
E 16	=	<b>Laufendes Ergebnis aus Verwaltungstätigkeit (Saldo E 8 und E 15)</b>	<b>-1.703,89</b>	<b>-2.500</b>	<b>-2.750</b>	<b>-2.750</b>	<b>-2.750</b>	<b>-2.750</b>
E 17	+	Zinserträge und sonstige Finanzerträge	0,00	0	0	0	0	0
E 18	-	Zinsaufwendungen und sonstige Finanzaufwendungen	0,00	0	0	0	0	0
E 19	=	<b>Saldo der Zins - und sonstigen Finanzerträge und -aufwendungen (Saldo E 17 und E 18)</b>	<b>0,00</b>	<b>0</b>	<b>0</b>	<b>0</b>	<b>0</b>	<b>0</b>
E 20	=	<b>Ordentliches Ergebnis (Summe E 16 bis E 19)</b>	<b>-1.703,89</b>	<b>-2.500</b>	<b>-2.750</b>	<b>-2.750</b>	<b>-2.750</b>	<b>-2.750</b>
E 21		Außerordentliches Ergebnis	0,00	0	0	0	0	0
E 22		Saldo aus internen Leistungsbeziehungen	0,00	0	0	0	0	0
E 23	=	<b>Jahresergebnis (Jahresüberschuss / Jahresfehlbetrag) des Teilhaushalts (Summe E 20 bis E 22)</b>	<b>-1.703,89</b>	<b>-2.500</b>	<b>-2.750</b>	<b>-2.750</b>	<b>-2.750</b>	<b>-2.750</b>



# Teilergebnishaushalt 2023

Gemeinde: 07 OG Görgeshausen

Teilhaushalt 01 Zentrale Verwaltung  
Leistung 11420 Liegenschaften

lfd. Nr.	Teilergebnishaushalt		Ergebnis des Haushaltsvorjahres	Ansätze des Haushaltsvorjahres einschl. Nachträge	Ansatz des Haushaltsjahres	Planungsdaten des Haushaltsfolgejahres	Planungsdaten des zweiten Haushaltsfolgejahres	Planungsdaten des dritten Haushaltsfolgejahres
			2021	2022	2023	2024	2025	2026
			in €	in €	in €	in €	in €	in €
E 1	+	Steuern und ähnliche Abgaben	0,00	0	0	0	0	0
E 2	+	Zuwendungen, allgemeine Umlagen und sonstige Transfererträge	0,00	0	0	0	0	0
E 3	+	Erträge der sozialen Sicherung	0,00	0	0	0	0	0
E 4	+	Öffentlich-rechtliche Leistungsentgelte	0,00	0	0	0	0	0
E 5	+	Privatrechtliche Leistungsentgelte	6.255,31	17.900	18.500	18.500	18.500	18.500
		<i>44120000 Mieten und Pachten</i>	<i>1.016,89</i>	<i>1.100</i>	<i>1.500</i>	<i>1.500</i>	<i>1.500</i>	<i>1.500</i>
		<i>44120099 Mieten und Pachten (Gewerbehalle Mittelstr. 1)</i>	<i>5.238,42</i>	<i>16.800</i>	<i>17.000</i>	<i>17.000</i>	<i>17.000</i>	<i>17.000</i>
E 6	+	Kostenerstattungen und Kostenumlagen	0,00	0	0	0	0	0
E 7	+	Sonstige laufende Erträge	319,66	0	0	0	0	0
		<i>46620000 Erträge aus Zuschreibungen</i>	<i>319,66</i>	<i>0</i>	<i>0</i>	<i>0</i>	<i>0</i>	<i>0</i>
E 8	=	<b>Summe der laufenden Erträge aus Verwaltungstätigkeit (Summe E 1 bis E 7)</b>	<b>6.574,97</b>	<b>17.900</b>	<b>18.500</b>	<b>18.500</b>	<b>18.500</b>	<b>18.500</b>
E 9	-	Personal- und Versorgungsaufwendungen	0,00	0	0	0	0	0
E 10	-	Aufwendungen für Sach- und Dienstleistungen	2.544,07	4.050	9.200	3.200	3.200	3.200
		<i>52210000 Aufwendungen für Strom</i>	<i>0,00</i>	<i>1.000</i>	<i>0</i>	<i>0</i>	<i>0</i>	<i>0</i>
		<i>52220000 Aufwendungen für Gas</i>	<i>0,00</i>	<i>450</i>	<i>0</i>	<i>0</i>	<i>0</i>	<i>0</i>
		<i>52230000 Aufwendungen für Wasser/Abwasser</i>	<i>1.192,08</i>	<i>1.500</i>	<i>1.000</i>	<i>1.000</i>	<i>1.000</i>	<i>1.000</i>
		<i>52230099 Aufwendungen für Wasser/Abwasser</i>	<i>0,00</i>	<i>0</i>	<i>100</i>	<i>100</i>	<i>100</i>	<i>100</i>
		<i>52260000 Aufwendungen für die Abfallbeseitigung</i>	<i>0,00</i>	<i>300</i>	<i>300</i>	<i>300</i>	<i>300</i>	<i>300</i>
		<i>52313099 Gebäude einschließlich der Bestandteile, die dem Gebäude zuzurechnen sind (Gewerbehalle) 2023: Sonderbedarf für Rolläden erneuern</i>	<i>1.128,80</i>	<i>700</i>	<i>7.500</i>	<i>1.500</i>	<i>1.500</i>	<i>1.500</i>
		<i>52543000 Kostenerstattungen an Gemeinden und Gemeindeverbände</i>	<i>223,19</i>	<i>100</i>	<i>300</i>	<i>300</i>	<i>300</i>	<i>300</i>
E 11	-	Abschreibungen	1.968,00	1.960	2.000	2.000	2.000	2.000
		<i>53490000 Abschreibungen auf bebaute Grundstücke und grundstücksgleiche Rechte mit sonstigen Gebäuden</i>	<i>1.968,00</i>	<i>1.960</i>	<i>2.000</i>	<i>2.000</i>	<i>2.000</i>	<i>2.000</i>
E 12	-	Zuwendungen, Umlagen und sonstige Transferaufwendungen	0,00	0	0	0	0	0
E 13	-	Aufwendungen der sozialen Sicherung	0,00	0	0	0	0	0
E 14	-	Sonstige laufende Aufwendungen	1.506,63	1.100	1.100	1.100	1.100	1.100
		<i>56390000 Geschäftsaufwendungen / Sonstiges (vorsorglicher Ansatz)</i>	<i>0,00</i>	<i>100</i>	<i>100</i>	<i>100</i>	<i>100</i>	<i>100</i>
		<i>56512000 Verluste aus dem Abgang von Gegenständen des Anlagevermögens - Sachanlagen</i>	<i>319,66</i>	<i>0</i>	<i>0</i>	<i>0</i>	<i>0</i>	<i>0</i>
		<i>56810000 Grundsteuer</i>	<i>1.186,97</i>	<i>1.000</i>	<i>1.000</i>	<i>1.000</i>	<i>1.000</i>	<i>1.000</i>
		<i>Grundsteuer NBG</i>						
E 15	=	<b>Summe der laufenden Aufwendungen aus Verwaltungstätigkeit (Summe E 9 bis E 14)</b>	<b>6.018,70</b>	<b>7.110</b>	<b>12.300</b>	<b>6.300</b>	<b>6.300</b>	<b>6.300</b>
E 16	=	<b>Laufendes Ergebnis aus Verwaltungstätigkeit (Saldo E 8 und E 15)</b>	<b>556,27</b>	<b>10.790</b>	<b>6.200</b>	<b>12.200</b>	<b>12.200</b>	<b>12.200</b>
E 17	+	Zinserträge und sonstige Finanzerträge	0,00	0	0	0	0	0
E 18	-	Zinsaufwendungen und sonstige Finanzaufwendungen	0,00	0	0	0	0	0
E 19	=	<b>Saldo der Zins - und sonstigen Finanzerträge und -aufwendungen (Saldo E 17 und E 18)</b>	<b>0,00</b>	<b>0</b>	<b>0</b>	<b>0</b>	<b>0</b>	<b>0</b>
E 20	=	<b>Ordentliches Ergebnis (Summe E 16 bis E 19)</b>	<b>556,27</b>	<b>10.790</b>	<b>6.200</b>	<b>12.200</b>	<b>12.200</b>	<b>12.200</b>

# Teilergebnishaushalt 2023

Gemeinde: 07 OG Görghausen

Teilhaushalt 01 Zentrale Verwaltung

Leistung 11420 Liegenschaften

lfd. Nr.	Teilergebnishaushalt	Ergebnis des Haushaltsvorjahres	Ansätze des Haushaltsvorjahres einschl. Nachträge	Ansatz des Haushaltsjahres	Planungsdaten des Haushaltsfolgejahres	Planungsdaten des zweiten Haushaltsfolgejahres	Planungsdaten des dritten Haushaltsfolgejahres
		2021	2022	2023	2024	2025	2026
		in €	in €	in €	in €	in €	in €
E 21	Außerordentliches Ergebnis	0,00	0	0	0	0	0
E 22	Saldo aus internen Leistungsbeziehungen	0,00	0	0	0	0	0
E 23	= Jahresergebnis (Jahresüberschuss / Jahresfehlbetrag) des Teilhaushalts (Summe E 20 bis E 22)	556,27	10.790	6.200	12.200	12.200	12.200

# Teilergebnishaushalt 2023

Gemeinde: 07 OG Görgeshausen

Teilhaushalt 01 Zentrale Verwaltung

Leistung 11430 Bauhof

lfd. Nr.	Teilergebnishaushalt		Ergebnis des Haushaltsvorjahres	Ansätze des Haushaltsvorjahres einschl. Nachträge	Ansatz des Haushaltsjahres	Planungsdaten des Haushaltsfolgejahres	Planungsdaten des zweiten Haushaltsfolgejahres	Planungsdaten des dritten Haushaltsfolgejahres
			2021	2022	2023	2024	2025	2026
			in €	in €	in €	in €	in €	in €
E 1	+	Steuern und ähnliche Abgaben	0,00	0	0	0	0	0
E 2	+	Zuwendungen, allgemeine Umlagen und sonstige Transfererträge	0,00	0	0	0	0	0
E 3	+	Erträge der sozialen Sicherung	0,00	0	0	0	0	0
E 4	+	Öffentlich-rechtliche Leistungsentgelte	0,00	0	0	0	0	0
E 5	+	Privatrechtliche Leistungsentgelte	0,00	0	0	0	0	0
E 6	+	Kostenerstattungen und Kostenumlagen	212,03	250	250	250	250	250
		<i>44290000 Kostenerstattungen und Kostenumlagen von Sonstigen</i>	<i>212,03</i>	<i>250</i>	<i>250</i>	<i>250</i>	<i>250</i>	<i>250</i>
		<i>Erstattung Beitrag KFZ-Vers. Feuerwehrfahrzeug</i>						
E 7	+	Sonstige laufende Erträge	1.074,76	100	0	0	0	0
		<i>46114000 Erträge aus der Veräußerung von beweglichen Vermögensgegenständen unterhalb der Wertgrenze i. H. v. 410 Euro</i>	<i>773,50</i>	<i>0</i>	<i>0</i>	<i>0</i>	<i>0</i>	<i>0</i>
		<i>46270000 Versicherungserstattungen</i>	<i>301,26</i>	<i>100</i>	<i>0</i>	<i>0</i>	<i>0</i>	<i>0</i>
E 8	=	<b>Summe der laufenden Erträge aus Verwaltungstätigkeit (Summe E 1 bis E 7)</b>	<b>1.286,79</b>	<b>350</b>	<b>250</b>	<b>250</b>	<b>250</b>	<b>250</b>
E 9	-	Personal- und Versorgungsaufwendungen	20.363,35	65.000	70.000	70.200	71.200	72.200
		<i>50221000 Vergütungen</i>	<i>15.455,40</i>	<i>50.000</i>	<i>52.800</i>	<i>53.000</i>	<i>54.000</i>	<i>55.000</i>
		<i>50222000 Leistungszulagen</i>	<i>0,00</i>	<i>0</i>	<i>1.100</i>	<i>1.100</i>	<i>1.100</i>	<i>1.100</i>
		<i>50320000 Beiträge zu Versorgungskassen für Arbeitnehmer</i>	<i>393,56</i>	<i>3.000</i>	<i>3.500</i>	<i>3.500</i>	<i>3.500</i>	<i>3.500</i>
		<i>50420000 Beiträge zur gesetzlichen Sozialversicherung für Arbeitnehmer</i>	<i>1.916,08</i>	<i>9.000</i>	<i>9.700</i>	<i>9.700</i>	<i>9.700</i>	<i>9.700</i>
		<i>50900000 Pauschalierte Lohnsteuer (auch Zahlungen über Knappschaft)</i>	<i>2.598,31</i>	<i>3.000</i>	<i>2.900</i>	<i>2.900</i>	<i>2.900</i>	<i>2.900</i>
E 10	-	Aufwendungen für Sach- und Dienstleistungen	17.385,40	13.750	16.700	16.700	16.700	16.700
		<i>52210000 Aufwendungen für Strom</i>	<i>1.827,25</i>	<i>1.250</i>	<i>3.000</i>	<i>3.000</i>	<i>3.000</i>	<i>3.000</i>
		<i>52230000 Aufwendungen für Wasser/Abwasser</i>	<i>1.105,52</i>	<i>1.500</i>	<i>1.500</i>	<i>1.500</i>	<i>1.500</i>	<i>1.500</i>
		<i>52260000 Aufwendungen für die Abfallbeseitigung</i>	<i>2.117,64</i>	<i>1.800</i>	<i>2.000</i>	<i>2.000</i>	<i>2.000</i>	<i>2.000</i>
		<i>52311000 Unterhaltung der Grundstücke</i> <i>- jährlicher Pauschalansatz: 500 €</i>	<i>0,00</i>	<i>500</i>	<i>500</i>	<i>500</i>	<i>500</i>	<i>500</i>
		<i>52313000 Gebäude einschließlich der Bestandteile, die dem Gebäude zuzurechnen sind</i> <i>- jährlicher Pauschalansatz: 500 €</i>	<i>0,00</i>	<i>500</i>	<i>500</i>	<i>500</i>	<i>500</i>	<i>500</i>
		<i>52351000 Wartungs- und Instandsetzungskosten</i> <i>- jährlicher Pauschalansatz: 3.000 €</i>	<i>4.317,38</i>	<i>2.500</i>	<i>3.000</i>	<i>3.000</i>	<i>3.000</i>	<i>3.000</i>
		<i>52352000 Betriebs- und Schmierstoffe</i>	<i>2.290,04</i>	<i>2.000</i>	<i>2.500</i>	<i>2.500</i>	<i>2.500</i>	<i>2.500</i>
		<i>52353000 Reifen</i>	<i>0,00</i>	<i>200</i>	<i>200</i>	<i>200</i>	<i>200</i>	<i>200</i>
		<i>52370000 Unterhaltung der Betriebs- und Geschäftsausstattung</i>	<i>1.617,76</i>	<i>1.200</i>	<i>1.500</i>	<i>1.500</i>	<i>1.500</i>	<i>1.500</i>
		<i>52380000 Geringwertige Geräte, Ausstattungs-, Ausrüstungs- und sonstige Gebrauchsgegenstände</i> <i>- jährlicher Pauschalansatz: 1.000 €</i>	<i>2.629,81</i>	<i>800</i>	<i>1.000</i>	<i>1.000</i>	<i>1.000</i>	<i>1.000</i>
		<i>52910000 sonstige Aufwendungen für Sachleistungen (Erstattung Geräteersatz)</i>	<i>1.480,00</i>	<i>1.500</i>	<i>1.000</i>	<i>1.000</i>	<i>1.000</i>	<i>1.000</i>
E 11	-	Abschreibungen	9.153,00	8.150	8.900	8.900	8.900	8.900
		<i>53490000 Abschreibungen auf bebaute Grundstücke und grundstücksgleiche Rechte mit sonstigen Gebäuden</i>	<i>3.859,00</i>	<i>3.590</i>	<i>3.500</i>	<i>3.500</i>	<i>3.500</i>	<i>3.500</i>

# Teilergebnishaushalt 2023

Gemeinde: 07 OG Görgeshausen

Teilhaushalt 01 Zentrale Verwaltung  
Leistung 11430 Bauhof

lfd. Nr.	Teilergebnishaushalt	Ergebnis des Haushaltsvorjahres	Ansätze des Haushaltsvorjahres einschl. Nachträge	Ansatz des Haushaltsjahres	Planungsdaten des Haushaltsfolgejahres	Planungsdaten des zweiten Haushaltsfolgejahres	Planungsdaten des dritten Haushaltsfolgejahres
		2021	2022	2023	2024	2025	2026
		in €	in €	in €	in €	in €	in €
	<i>53810000 Abschreibungen auf Fahrzeuge</i>	4.752,00	4.140	4.200	4.200	4.200	4.200
	<i>53850000 Abschreibungen auf die Betriebs- und Geschäftsausstattung</i>	542,00	420	1.200	1.200	1.200	1.200
E 12	- Zuwendungen, Umlagen und sonstige Transferaufwendungen	0,00	0	0	0	0	0
E 13	- Aufwendungen der sozialen Sicherung	0,00	0	0	0	0	0
E 14	- Sonstige laufende Aufwendungen	5.840,61	5.900	5.900	5.900	5.900	5.900
	<i>56140000 Aufwendungen für allgemeine Betreuung der Bediensteten (arbeitsmedizinische Betreuung)</i>	692,03	500	500	500	500	500
	<i>56150000 Aufwendungen für Dienst- und Schutzkleidung, persönliche Ausrüstungsgegenstände jährlicher Pauschalansatz: 500 €</i>	742,03	500	500	500	500	500
	<i>56390000 Geschäftsaufwendungen / Sonstiges</i>	1.198,63	1.200	1.200	1.200	1.200	1.200
	<i>56412000 Kfz-Versicherungen</i>	2.524,94	2.500	2.500	2.500	2.500	2.500
	<i>56416000 Umlagen an Schadensausgleichskassen</i>	277,98	500	500	500	500	500
	<i>56820000 Kraftfahrzeugsteuer</i>	405,00	700	700	700	700	700
E 15	= Summe der laufenden Aufwendungen aus Verwaltungstätigkeit (Summe E 9 bis E 14)	52.742,36	92.800	101.500	101.700	102.700	103.700
E 16	= Laufendes Ergebnis aus Verwaltungstätigkeit (Saldo E 8 und E 15)	-51.455,57	-92.450	-101.250	-101.450	-102.450	-103.450
E 17	+ Zinserträge und sonstige Finanzerträge	0,00	0	0	0	0	0
E 18	- Zinsaufwendungen und sonstige Finanzaufwendungen	0,00	0	0	0	0	0
E 19	= Saldo der Zins- und sonstigen Finanzerträge und -aufwendungen (Saldo E 17 und E 18)	0,00	0	0	0	0	0
E 20	= Ordentliches Ergebnis (Summe E 16 bis E 19)	-51.455,57	-92.450	-101.250	-101.450	-102.450	-103.450
E 21	Außerordentliches Ergebnis	0,00	0	0	0	0	0
E 22	Saldo aus internen Leistungsbeziehungen	0,00	33.000	33.000	33.000	33.000	33.000
E 23	= Jahresergebnis (Jahresüberschuss / Jahresfehlbetrag) des Teilhaushalts (Summe E 20 bis E 22)	-51.455,57	-59.450	-68.250	-68.450	-69.450	-70.450

# Teilfinanzhaushalt 2023

Gemeinde: 07 OG Görgeshausen

Teilhaushalt 01 Zentrale Verwaltung  
Leistung 11100 Verwaltungssteuerung

lfd. Nr.		Teilfinanzhaushalt	Ergebnis des Haushaltsvorjahres	Ansätze des Haushaltsvorjahres einschl. Nachträge	Ansatz des Haushaltsjahres	Planungsdaten des Haushaltsfolgejahres	Planungsdaten des zweiten Haushaltsfolgejahres	Planungsdaten des dritten Haushaltsfolgejahres
			2021	2022	2023	2024	2025	2026
			in €	in €	in €	in €	in €	in €
F 1	+	Steuern und ähnliche Abgaben	0,00	0	0	0	0	0
F 2	+	Zuwendungen, allgemeine Umlagen und sonstige Transfereinzahlungen	0,00	0	0	0	0	0
F 3	+	Einzahlungen der sozialen Sicherung	0,00	0	0	0	0	0
F 4	+	Öffentlich-rechtliche Leistungsentgelte	0,00	0	0	0	0	0
F 5	+	Privatrechtliche Leistungsentgelte	0,00	50	0	0	0	0
		<i>64110000 Einzahlungen aus Verkäufen von Vorräten</i>	<i>0,00</i>	<i>50</i>	<i>0</i>	<i>0</i>	<i>0</i>	<i>0</i>
F 6	+	Kostenerstattungen und Kostenumlagen	0,00	0	0	0	0	0
F 7	+	Sonstige laufende Einzahlungen	30,00	336	400	194	864	994
		<i>66290000 Weitere sonstige laufende Einzahlungen / Sonstige</i>	<i>30,00</i>	<i>336</i>	<i>400</i>	<i>194</i>	<i>864</i>	<i>994</i>
<b>F 8</b>	<b>=</b>	<b>Summe der laufenden Einzahlungen aus Verwaltungstätigkeit (Summe F 1 bis F 7)</b>	<b>30,00</b>	<b>386</b>	<b>400</b>	<b>194</b>	<b>864</b>	<b>994</b>
F 9	-	Personal- und Versorgungsauszahlungen	15.872,90	18.400	16.190	16.190	16.190	16.190
		<i>70110000 Bürgermeister</i>	<i>8.890,00</i>	<i>10.670</i>	<i>10.670</i>	<i>10.670</i>	<i>10.670</i>	<i>10.670</i>
		<i>70120000 Beigeordnete</i>	<i>2.915,92</i>	<i>3.210</i>	<i>1.000</i>	<i>1.000</i>	<i>1.000</i>	<i>1.000</i>
		<i>70490000 Beiträge zur gesetzlichen Sozialversicherung für Sonstige</i>	<i>788,98</i>	<i>920</i>	<i>920</i>	<i>920</i>	<i>920</i>	<i>920</i>
		<i>70900000 Pauschalierter Lohnsteuer (auch Zahlungen über Knappschaft)</i>	<i>0,00</i>	<i>20</i>	<i>20</i>	<i>20</i>	<i>20</i>	<i>20</i>
		<i>71130000 Versorgungsauszahlungen für ehrenamtlich Tätige</i>	<i>3.278,00</i>	<i>3.580</i>	<i>3.580</i>	<i>3.580</i>	<i>3.580</i>	<i>3.580</i>
F 10	-	Auszahlungen für Sach- und Dienstleistungen	843,05	3.600	2.400	2.400	2.400	2.400
		<i>72260000 Auszahlungen für die Abfallbeseitigung</i>	<i>0,00</i>	<i>100</i>	<i>100</i>	<i>100</i>	<i>100</i>	<i>100</i>
		<i>72313000 Gebäude einschließlich der Bestandteile, die dem Gebäude zuzurechnen sind</i>	<i>0,00</i>	<i>500</i>	<i>500</i>	<i>500</i>	<i>500</i>	<i>500</i>
		<i>72370000 Unterhaltung der Betriebs- und Geschäftsausstattung</i>	<i>110,81</i>	<i>100</i>	<i>100</i>	<i>100</i>	<i>100</i>	<i>100</i>
		<i>72380000 Geringwertige Geräte, Ausstattungs-, Ausrüstungs- und sonstige Gebrauchsgegenstände</i>	<i>29,75</i>	<i>500</i>	<i>500</i>	<i>500</i>	<i>500</i>	<i>500</i>
		<i>72920000 Sonstige Auszahlungen für Dienstleistungen</i>	<i>702,49</i>	<i>2.400</i>	<i>1.200</i>	<i>1.200</i>	<i>1.200</i>	<i>1.200</i>
F 11	-	* nicht besetzt *	0,00	0	0	0	0	0
F 12	-	Zuwendungen, Umlagen und sonstige Transferauszahlungen	946,00	500	1.000	1.000	1.000	1.000
		<i>74190000 Zuweisungen und Zuschüsse für laufende Zwecke an Sonstige</i>	<i>946,00</i>	<i>500</i>	<i>1.000</i>	<i>1.000</i>	<i>1.000</i>	<i>1.000</i>
F 13	-	Auszahlungen der sozialen Sicherung	0,00	0	0	0	0	0
F 14	-	Sonstige laufende Auszahlungen	5.071,78	8.024	7.830	8.422	7.842	8.342
		<i>76140000 Auszahlungen für allgemeine Betreuung der Bediensteten</i>	<i>0,00</i>	<i>80</i>	<i>80</i>	<i>80</i>	<i>80</i>	<i>80</i>
		<i>76210000 Mieten, Pachten und Erbbauzinsen</i>	<i>187,47</i>	<i>0</i>	<i>250</i>	<i>250</i>	<i>250</i>	<i>250</i>
		<i>76243000 Unterhaltung Software, Updates</i>	<i>0,00</i>	<i>0</i>	<i>90</i>	<i>90</i>	<i>90</i>	<i>90</i>
		<i>76310000 Büromaterial</i>	<i>0,00</i>	<i>150</i>	<i>100</i>	<i>100</i>	<i>100</i>	<i>100</i>
		<i>76341000 Fernmeldegebühren</i>	<i>94,00</i>	<i>0</i>	<i>150</i>	<i>150</i>	<i>150</i>	<i>150</i>
		<i>76342000 Datenübertragungsgebühren</i>	<i>797,05</i>	<i>500</i>	<i>1.000</i>	<i>1.000</i>	<i>1.000</i>	<i>1.000</i>
		<i>76360000 Öffentlichkeitsarbeit</i>	<i>0,00</i>	<i>3.000</i>	<i>1.000</i>	<i>1.000</i>	<i>1.000</i>	<i>1.000</i>
		<i>76390000 Sonstige Geschäftsauszahlungen</i>	<i>414,80</i>	<i>500</i>	<i>2.000</i>	<i>2.000</i>	<i>2.000</i>	<i>2.000</i>
		<i>76416000 Umlagen an Schadensausgleichskassen</i>	<i>408,94</i>	<i>500</i>	<i>500</i>	<i>500</i>	<i>500</i>	<i>500</i>
		<i>76420000 Beiträge zu Wirtschaftsverbänden, Berufsvertretungen und Vereinen</i>	<i>109,00</i>	<i>109</i>	<i>109</i>	<i>109</i>	<i>109</i>	<i>109</i>

# Teilfinanzhaushalt 2023

Gemeinde: 07 OG Görgeshausen

Teilhaushalt 01 Zentrale Verwaltung  
Leistung 11100 Verwaltungssteuerung

lfd. Nr.	Teilfinanzhaushalt	Ergebnis des Haushaltsvorjahres	Ansätze des Haushaltsvorjahres einschl. Nachträge	Ansatz des Haushaltsjahres	Planungsdaten des Haushaltsfolgejahres	Planungsdaten des zweiten Haushaltsfolgejahres	Planungsdaten des dritten Haushaltsfolgejahres
		2021	2022	2023	2024	2025	2026
		in €	in €	in €	in €	in €	in €
	76920000 Verfügungsmittel	0,00	250	250	250	250	250
	76930000 Repräsentationen	3.060,52	2.000	2.000	2.000	2.000	2.000
	76990000 Sonstige laufende Auszahlungen einschließlich außerordentliche Auszahlungen	0,00	935	307	893	313	813
F 15	= Summe der laufenden Auszahlungen aus Verwaltungstätigkeit (Summe F 9 bis F14)	22.733,73	30.524	27.420	28.012	27.432	27.932
F 16	= Saldo der laufenden Ein- und Auszahlungen aus Verwaltungstätigkeit	-22.703,73	-30.138	-27.020	-27.818	-26.568	-26.938
F 17	+ Zinseinzahlungen und sonstige Finanzeinzahlungen	0,00	0	0	0	0	0
F 18	- Zinsauszahlungen und sonstige Finanzauszahlungen	0,00	0	0	0	0	0
F 19	= Saldo der Zins- und der sonstigen Finanzen- und -auszahlungen	0,00	0	0	0	0	0
F 20	= Saldo der ordentlichen Ein- und Auszahlungen (Summe F 16 + F 19)	-22.703,73	-30.138	-27.020	-27.818	-26.568	-26.938
F 21	Saldo der außerordentlichen Ein- und Auszahlungen	0,00	0	0	0	0	0
F 22	Saldo der Ein- und Auszahlungen aus internen Leistungsbeziehungen	0,00	0	0	0	0	0
F 23	= Summe der ordentlichen und außerordentlichen Ein- und Auszahlungen (Summe F 21 + F 22)	-22.703,73	-30.138	-27.020	-27.818	-26.568	-26.938
F 24	+ Einzahlungen aus Investitionszuwendungen	0,00	0	0	0	0	0
F 25	+ Einzahlungen aus Beiträgen und ähnlichen Entgelten	0,00	0	0	0	0	0
F 26	+ Sonstige Investitionseinzahlungen	0,00	0	0	0	0	0
F 27	= Summe der Einzahlungen aus Investitionstätigkeit (Summe F 24 bis F 26)	0,00	0	0	0	0	0
F 28	- Auszahlungen für immaterielle Vermögensgegenstände	0,00	0	5.000	5.000	5.000	0
	78159000 Investitionszuwendungen an den sonstigen privaten Bereich	0,00	0	5.000	5.000	5.000	0
F 29	- Auszahlungen für Sachanlagen	1.322,39	1.000	1.000	0	0	0
	78571000 Auszahlungen für bewegliche Sachen des Anlagevermögens oberhalb der Wertgrenze i.H.v. 1.000,00 Euro	1.322,39	1.000	1.000	0	0	0
F 30	- Auszahlungen für Finanzanlagen	0,00	0	0	0	0	0
F 31	- Sonstige Investitionsauszahlungen	0,00	0	0	0	0	0
F 32	= Summe der Auszahlungen aus Investitionstätigkeit (Summe F 28 bis F 31)	1.322,39	1.000	6.000	5.000	5.000	0
F 33	= Saldo der Ein- und Auszahlungen aus Investitionstätigkeit (Saldo F 27 und F 32)	-1.322,39	-1.000	-6.000	-5.000	-5.000	0
F 34	= Finanzmittelüberschuss /-fehlbetrag des Teilhaushalts (Summe F 23 + F 33)	-24.026,12	-31.138	-33.020	-32.818	-31.568	-26.938

# Teilfinanzhaushalt 2023

Gemeinde: 07 OG Görgeshausen

Teilhaushalt 01 Zentrale Verwaltung  
Leistung 11140 Gremien

lfd. Nr.	Teilfinanzhaushalt		Ergebnis des Haushaltsvorjahres	Ansätze des Haushaltsvorjahres einschl. Nachträge	Ansatz des Haushaltsjahres	Planungsdaten des Haushaltsfolgejahres	Planungsdaten des zweiten Haushaltsfolgejahres	Planungsdaten des dritten Haushaltsfolgejahres
			2021	2022	2023	2024	2025	2026
			in €	in €	in €	in €	in €	in €
F 1	+	Steuern und ähnliche Abgaben	0,00	0	0	0	0	0
F 2	+	Zuwendungen, allgemeine Umlagen und sonstige Transfereinzahlungen	0,00	0	0	0	0	0
F 3	+	Einzahlungen der sozialen Sicherung	0,00	0	0	0	0	0
F 4	+	Öffentlich-rechtliche Leistungsentgelte	0,00	0	0	0	0	0
F 5	+	Privatrechtliche Leistungsentgelte	0,00	0	0	0	0	0
F 6	+	Kostenerstattungen und Kostenumlagen	0,00	0	0	0	0	0
F 7	+	Sonstige laufende Einzahlungen	0,00	0	0	0	0	0
<b>F 8</b>	<b>=</b>	<b>Summe der laufenden Einzahlungen aus Verwaltungstätigkeit (Summe F 1 bis F 7)</b>	<b>0,00</b>	<b>0</b>	<b>0</b>	<b>0</b>	<b>0</b>	<b>0</b>
F 9	-	Personal- und Versorgungsauszahlungen	1.480,00	2.000	2.000	2.000	2.000	2.000
		<i>70140000 Rats- und Ausschussmitglieder</i>	<i>1.480,00</i>	<i>2.000</i>	<i>2.000</i>	<i>2.000</i>	<i>2.000</i>	<i>2.000</i>
F 10	-	Auszahlungen für Sach- und Dienstleistungen	0,00	0	0	0	0	0
F 11	-	* nicht besetzt *	0,00	0	0	0	0	0
F 12	-	Zuwendungen, Umlagen und sonstige Transferauszahlungen	0,00	0	0	0	0	0
F 13	-	Auszahlungen der sozialen Sicherung	0,00	0	0	0	0	0
F 14	-	Sonstige laufende Auszahlungen	223,89	500	750	750	750	750
		<i>76390000 Sonstige Geschäftsauszahlungen</i>	<i>223,89</i>	<i>500</i>	<i>750</i>	<i>750</i>	<i>750</i>	<i>750</i>
<b>F 15</b>	<b>=</b>	<b>Summe der laufenden Auszahlungen aus Verwaltungstätigkeit (Summe F 9 bis F 14)</b>	<b>1.703,89</b>	<b>2.500</b>	<b>2.750</b>	<b>2.750</b>	<b>2.750</b>	<b>2.750</b>
<b>F 16</b>	<b>=</b>	<b>Saldo der laufenden Ein- und Auszahlungen aus Verwaltungstätigkeit</b>	<b>-1.703,89</b>	<b>-2.500</b>	<b>-2.750</b>	<b>-2.750</b>	<b>-2.750</b>	<b>-2.750</b>
F 17	+	Zinseinzahlungen und sonstige Finanzeinzahlungen	0,00	0	0	0	0	0
F 18	-	Zinsauszahlungen und sonstige Finanzauszahlungen	0,00	0	0	0	0	0
<b>F 19</b>	<b>=</b>	<b>Saldo der Zins- und der sonstigen Finanzen- und -auszahlungen</b>	<b>0,00</b>	<b>0</b>	<b>0</b>	<b>0</b>	<b>0</b>	<b>0</b>
<b>F 20</b>	<b>=</b>	<b>Saldo der ordentlichen Ein- und Auszahlungen (Summe F 16 + F 19)</b>	<b>-1.703,89</b>	<b>-2.500</b>	<b>-2.750</b>	<b>-2.750</b>	<b>-2.750</b>	<b>-2.750</b>
F 21		Saldo der außerordentlichen Ein- und Auszahlungen	0,00	0	0	0	0	0
F 22		Saldo der Ein- und Auszahlungen aus internen Leistungsbeziehungen	0,00	0	0	0	0	0
<b>F 23</b>	<b>=</b>	<b>Summe der ordentlichen und außerordentlichen Ein- und Auszahlungen (Summe F 21 + F 22)</b>	<b>-1.703,89</b>	<b>-2.500</b>	<b>-2.750</b>	<b>-2.750</b>	<b>-2.750</b>	<b>-2.750</b>
F 24	+	Einzahlungen aus Investitionszuwendungen	0,00	0	0	0	0	0
F 25	+	Einzahlungen aus Beiträgen und ähnlichen Entgelten	0,00	0	0	0	0	0
F 26	+	Sonstige Investitionseinzahlungen	0,00	0	0	0	0	0
<b>F 27</b>	<b>=</b>	<b>Summe der Einzahlungen aus Investitionstätigkeit (Summe F 24 bis F 26)</b>	<b>0,00</b>	<b>0</b>	<b>0</b>	<b>0</b>	<b>0</b>	<b>0</b>
F 28	-	Auszahlungen für immaterielle Vermögensgegenstände	0,00	0	0	0	0	0
F 29	-	Auszahlungen für Sachanlagen	0,00	0	0	0	0	0
F 30	-	Auszahlungen für Finanzanlagen	0,00	0	0	0	0	0
F 31	-	Sonstige Investitionsauszahlungen	0,00	0	0	0	0	0
<b>F 32</b>	<b>=</b>	<b>Summe der Auszahlungen aus Investitionstätigkeit (Summe F 28 bis F 31)</b>	<b>0,00</b>	<b>0</b>	<b>0</b>	<b>0</b>	<b>0</b>	<b>0</b>
<b>F 33</b>	<b>=</b>	<b>Saldo der Ein- und Auszahlungen aus Investitionstätigkeit (Saldo F 27 und F 32)</b>	<b>0,00</b>	<b>0</b>	<b>0</b>	<b>0</b>	<b>0</b>	<b>0</b>

# Teilfinanzhaushalt 2023

Gemeinde: 07 OG Görgeshausen

Teilhaushalt 01 Zentrale Verwaltung  
Leistung 11140 Gremien

lfd. Nr.	Teilfinanzhaushalt		Ergebnis des Haushaltsvorjahres	Ansätze des Haushaltsvorjahres einschl. Nachträge	Ansatz des Haushaltsjahres	Planungsdaten des Haushaltsfolgejahres	Planungsdaten des zweiten Haushaltsfolgejahres	Planungsdaten des dritten Haushaltsfolgejahres
			2021	2022	2023	2024	2025	2026
			in €	in €	in €	in €	in €	in €
F 34	=	Finanzmittelüberschuss /-fehlbetrag des Teilhaushalts (Summe F 23 + F 33)	-1.703,89	-2.500	-2.750	-2.750	-2.750	-2.750



# Teilfinanzhaushalt 2023

Gemeinde: 07 OG Görghausen

Teilhaushalt 01 Zentrale Verwaltung  
Leistung 11420 Liegenschaften

lfd. Nr.	Teilfinanzhaushalt		Ergebnis des Haushaltsvorjahres	Ansätze des Haushaltsvorjahres einschl. Nachträge	Ansatz des Haushaltsjahres	Planungsdaten des Haushaltsfolgejahres	Planungsdaten des zweiten Haushaltsfolgejahres	Planungsdaten des dritten Haushaltsfolgejahres
			2021	2022	2023	2024	2025	2026
			in €	in €	in €	in €	in €	in €
F 1	+	Steuern und ähnliche Abgaben	0,00	0	0	0	0	0
F 2	+	Zuwendungen, allgemeine Umlagen und sonstige Transfereinzahlungen	0,00	0	0	0	0	0
F 3	+	Einzahlungen der sozialen Sicherung	0,00	0	0	0	0	0
F 4	+	Öffentlich-rechtliche Leistungsentgelte	0,00	0	0	0	0	0
F 5	+	Privatrechtliche Leistungsentgelte	6.555,31	17.900	18.500	18.500	18.500	18.500
		<i>64120000 Mieten und Pachten</i>	<i>6.555,31</i>	<i>17.900</i>	<i>18.500</i>	<i>18.500</i>	<i>18.500</i>	<i>18.500</i>
F 6	+	Kostenerstattungen und Kostenumlagen	0,00	0	0	0	0	0
F 7	+	Sonstige laufende Einzahlungen	0,00	0	0	0	0	0
F 8	=	<b>Summe der laufenden Einzahlungen aus Verwaltungstätigkeit (Summe F 1 bis F 7)</b>	<b>6.555,31</b>	<b>17.900</b>	<b>18.500</b>	<b>18.500</b>	<b>18.500</b>	<b>18.500</b>
F 9	-	Personal- und Versorgungsauszahlungen	0,00	0	0	0	0	0
F 10	-	Auszahlungen für Sach- und Dienstleistungen	2.854,30	4.050	9.200	3.200	3.200	3.200
		<i>72210000 Auszahlungen für Strom</i>	<i>0,00</i>	<i>1.000</i>	<i>0</i>	<i>0</i>	<i>0</i>	<i>0</i>
		<i>72220000 Auszahlungen für Gas</i>	<i>0,00</i>	<i>450</i>	<i>0</i>	<i>0</i>	<i>0</i>	<i>0</i>
		<i>72230000 Auszahlungen für Wasser/Abwasser</i>	<i>1.316,22</i>	<i>1.500</i>	<i>1.100</i>	<i>1.100</i>	<i>1.100</i>	<i>1.100</i>
		<i>72260000 Auszahlungen für die Abfallbeseitigung</i>	<i>0,00</i>	<i>300</i>	<i>300</i>	<i>300</i>	<i>300</i>	<i>300</i>
		<i>72313000 Gebäude einschließlich der Bestandteile, die dem Gebäude zuzurechnen sind</i>	<i>1.314,89</i>	<i>700</i>	<i>7.500</i>	<i>1.500</i>	<i>1.500</i>	<i>1.500</i>
		<i>72543000 Kostenerstattungen an Gemeinden und Gemeindeverbände</i>	<i>223,19</i>	<i>100</i>	<i>300</i>	<i>300</i>	<i>300</i>	<i>300</i>
F 11	-	* nicht besetzt *	0,00	0	0	0	0	0
F 12	-	Zuwendungen, Umlagen und sonstige Transferauszahlungen	0,00	0	0	0	0	0
F 13	-	Auszahlungen der sozialen Sicherung	0,00	0	0	0	0	0
F 14	-	Sonstige laufende Auszahlungen	1.186,97	1.100	1.100	1.100	1.100	1.100
		<i>76390000 Sonstige Geschäftsauszahlungen</i>	<i>0,00</i>	<i>100</i>	<i>100</i>	<i>100</i>	<i>100</i>	<i>100</i>
		<i>76810000 Grundsteuer</i>	<i>1.186,97</i>	<i>1.000</i>	<i>1.000</i>	<i>1.000</i>	<i>1.000</i>	<i>1.000</i>
F 15	=	<b>Summe der laufenden Auszahlungen aus Verwaltungstätigkeit (Summe F 9 bis F14)</b>	<b>4.041,27</b>	<b>5.150</b>	<b>10.300</b>	<b>4.300</b>	<b>4.300</b>	<b>4.300</b>
F 16	=	<b>Saldo der laufenden Ein- und Auszahlungen aus Verwaltungstätigkeit</b>	<b>2.514,04</b>	<b>12.750</b>	<b>8.200</b>	<b>14.200</b>	<b>14.200</b>	<b>14.200</b>
F 17	+	Zinseinzahlungen und sonstige Finanzeinzahlungen	0,00	0	0	0	0	0
F 18	-	Zinsauszahlungen und sonstige Finanzauszahlungen	0,00	0	0	0	0	0
F 19	=	<b>Saldo der Zins- und der sonstigen Finanzein- und -auszahlungen</b>	<b>0,00</b>	<b>0</b>	<b>0</b>	<b>0</b>	<b>0</b>	<b>0</b>
F 20	=	<b>Saldo der ordentlichen Ein- und Auszahlungen (Summe F 16 + F 19)</b>	<b>2.514,04</b>	<b>12.750</b>	<b>8.200</b>	<b>14.200</b>	<b>14.200</b>	<b>14.200</b>
F 21		Saldo der außerordentlichen Ein- und Auszahlungen	0,00	0	0	0	0	0
F 22		Saldo der Ein- und Auszahlungen aus internen Leistungsbeziehungen	0,00	0	0	0	0	0
F 23		<b>Summe der ordentlichen und außerordentlichen Ein- und Auszahlungen (Summe F 21 + F 22)</b>	<b>2.514,04</b>	<b>12.750</b>	<b>8.200</b>	<b>14.200</b>	<b>14.200</b>	<b>14.200</b>
F 24	+	Einzahlungen aus Investitionszuwendungen	0,00	0	0	0	0	0
F 25	+	Einzahlungen aus Beiträgen und ähnlichen Entgelten	0,00	0	0	0	0	0
F 26	+	Sonstige Investitionseinzahlungen	625,00	0	0	0	0	0
		<i>68510000 Einzahlungen für unbebaute Grundstücke und grundstücksgleiche Rechte</i>	<i>625,00</i>	<i>0</i>	<i>0</i>	<i>0</i>	<i>0</i>	<i>0</i>

# Teilfinanzhaushalt 2023

Gemeinde: 07 OG Görgeshausen

Teilhaushalt 01 Zentrale Verwaltung  
Leistung 11420 Liegenschaften

lfd. Nr.	Teilfinanzhaushalt	Ergebnis des Haushaltsvorjahres	Ansätze des Haushaltsvorjahres einschl. Nachträge	Ansatz des Haushaltsjahres	Planungsdaten des Haushaltsfolgejahres	Planungsdaten des zweiten Haushaltsfolgejahres	Planungsdaten des dritten Haushaltsfolgejahres	
		2021	2022	2023	2024	2025	2026	
		in €	in €	in €	in €	in €	in €	
F 27	=	Summe der Einzahlungen aus Investitionstätigkeit (Summe F 24 bis F 26)	625,00	0	0	0	0	0
F 28	-	Auszahlungen für immaterielle Vermögensgegenstände	0,00	0	0	0	0	0
F 29	-	Auszahlungen für Sachanlagen	488,61	5.000	0	0	0	0
		<i>78510000 Auszahlungen für unbebaute Grundstücke und Grundstücksgleiche</i>	<i>488,61</i>	<i>5.000</i>	<i>0</i>	<i>0</i>	<i>0</i>	<i>0</i>
		<i>Rechte</i>						
F 30	-	Auszahlungen für Finanzanlagen	0,00	0	0	0	0	0
F 31	-	Sonstige Investitionsauszahlungen	0,00	0	0	0	0	0
F 32	=	Summe der Auszahlungen aus Investitionstätigkeit (Summe F 28 bis F 31)	488,61	5.000	0	0	0	0
F 33	=	Saldo der Ein- und Auszahlungen aus Investitionstätigkeit (Saldo F 27 und F 32)	136,39	-5.000	0	0	0	0
F 34	=	Finanzmittelüberschuss /-fehlbetrag des Teilhaushalts (Summe F 23 + F 33)	2.650,43	7.750	8.200	14.200	14.200	14.200

# Teilfinanzhaushalt 2023

Gemeinde: 07 OG Görgeshausen

Teilhaushalt 01 Zentrale Verwaltung  
Leistung 11430 Bauhof

lfd. Nr.	Teilfinanzhaushalt		Ergebnis des Haushalts-	Ansätze des Haushalts-	Ansatz des Haushalts-	Planungs-	Planungs-	Planungs-
			vorjahres	vorjahres einschl. Nachträge	jahres	daten des Haushalts-	daten des zweiten Haushalts-	daten des dritten Haushalts-
			2021	2022	2023	2024	2025	2026
			in €	in €	in €	in €	in €	in €
F 1	+	Steuern und ähnliche Abgaben	0,00	0	0	0	0	0
F 2	+	Zuwendungen, allgemeine Umlagen und sonstige Transfereinzahlungen	0,00	0	0	0	0	0
F 3	+	Einzahlungen der sozialen Sicherung	0,00	0	0	0	0	0
F 4	+	Öffentlich-rechtliche Leistungsentgelte	0,00	0	0	0	0	0
F 5	+	Privatrechtliche Leistungsentgelte	0,00	0	0	0	0	0
F 6	+	Kostenerstattungen und Kostenumlagen	0,00	250	250	250	250	250
		<i>64290000 Kostenerstattungen, Kostenumlagen von Sonstigen</i>	<i>0,00</i>	<i>250</i>	<i>250</i>	<i>250</i>	<i>250</i>	<i>250</i>
F 7	+	Sonstige laufende Einzahlungen	1.074,76	100	0	0	0	0
		<i>66114000 Einzahlungen aus der Veräußerung von beweglichen Vermögensgegenständen unterhalb der Wertgrenze i. H. v. 410 Euro</i>	<i>773,50</i>	<i>0</i>	<i>0</i>	<i>0</i>	<i>0</i>	<i>0</i>
		<i>66270000 Versicherungserstattungen</i>	<i>301,26</i>	<i>100</i>	<i>0</i>	<i>0</i>	<i>0</i>	<i>0</i>
<b>F 8</b>	<b>=</b>	<b>Summe der laufenden Einzahlungen aus Verwaltungstätigkeit (Summe F 1 bis F 7)</b>	<b>1.074,76</b>	<b>350</b>	<b>250</b>	<b>250</b>	<b>250</b>	<b>250</b>
F 9	-	Personal- und Versorgungsauszahlungen	20.363,35	65.000	70.000	70.200	71.200	72.200
		<i>70221000 Vergütungen</i>	<i>15.455,40</i>	<i>50.000</i>	<i>52.800</i>	<i>53.000</i>	<i>54.000</i>	<i>55.000</i>
		<i>70222000 Leistungszulagen</i>	<i>0,00</i>	<i>0</i>	<i>1.100</i>	<i>1.100</i>	<i>1.100</i>	<i>1.100</i>
		<i>70320000 Beiträge zu Versorgungskassen für Arbeitnehmer</i>	<i>393,56</i>	<i>3.000</i>	<i>3.500</i>	<i>3.500</i>	<i>3.500</i>	<i>3.500</i>
		<i>70420000 Beiträge zur gesetzlichen Sozialversicherung für Arbeitnehmer</i>	<i>1.916,08</i>	<i>9.000</i>	<i>9.700</i>	<i>9.700</i>	<i>9.700</i>	<i>9.700</i>
		<i>70900000 Pauschalierte Lohnsteuer (auch Zahlungen über Knappschaft)</i>	<i>2.598,31</i>	<i>3.000</i>	<i>2.900</i>	<i>2.900</i>	<i>2.900</i>	<i>2.900</i>
F 10	-	Auszahlungen für Sach- und Dienstleistungen	17.539,89	13.750	16.700	16.700	16.700	16.700
		<i>72210000 Auszahlungen für Strom</i>	<i>2.603,85</i>	<i>1.250</i>	<i>3.000</i>	<i>3.000</i>	<i>3.000</i>	<i>3.000</i>
		<i>72230000 Auszahlungen für Wasser/Abwasser</i>	<i>1.105,52</i>	<i>1.500</i>	<i>1.500</i>	<i>1.500</i>	<i>1.500</i>	<i>1.500</i>
		<i>72260000 Auszahlungen für die Abfallbeseitigung</i>	<i>2.055,76</i>	<i>1.800</i>	<i>2.000</i>	<i>2.000</i>	<i>2.000</i>	<i>2.000</i>
		<i>72311000 Unterhaltung der Grundstücke, Außenanlagen, Gebäude und Gebäudeeinrichtungen / Grundstücke</i>	<i>0,00</i>	<i>500</i>	<i>500</i>	<i>500</i>	<i>500</i>	<i>500</i>
		<i>72313000 Gebäude einschließlich der Bestandteile, die dem Gebäude zuzurechnen sind</i>	<i>0,00</i>	<i>500</i>	<i>500</i>	<i>500</i>	<i>500</i>	<i>500</i>
		<i>72351000 Wartungs- und Instandsetzungskosten</i>	<i>4.025,98</i>	<i>2.500</i>	<i>3.000</i>	<i>3.000</i>	<i>3.000</i>	<i>3.000</i>
		<i>72352000 Betriebs- und Schmierstoffe</i>	<i>2.334,16</i>	<i>2.000</i>	<i>2.500</i>	<i>2.500</i>	<i>2.500</i>	<i>2.500</i>
		<i>72353000 Reifen</i>	<i>0,00</i>	<i>200</i>	<i>200</i>	<i>200</i>	<i>200</i>	<i>200</i>
		<i>72370000 Unterhaltung der Betriebs- und Geschäftsausstattung</i>	<i>1.727,50</i>	<i>1.200</i>	<i>1.500</i>	<i>1.500</i>	<i>1.500</i>	<i>1.500</i>
		<i>72380000 Geringwertige Geräte, Ausstattungs-, Ausrüstungs- und sonstige Gebrauchsgegenstände</i>	<i>2.477,87</i>	<i>800</i>	<i>1.000</i>	<i>1.000</i>	<i>1.000</i>	<i>1.000</i>
		<i>72910000 Sonstige Auszahlungen für Sachleistungen</i>	<i>1.209,25</i>	<i>1.500</i>	<i>1.000</i>	<i>1.000</i>	<i>1.000</i>	<i>1.000</i>
F 11	-	* nicht besetzt *	0,00	0	0	0	0	0
F 12	-	Zuwendungen, Umlagen und sonstige Transferauszahlungen	0,00	0	0	0	0	0
F 13	-	Auszahlungen der sozialen Sicherung	0,00	0	0	0	0	0
F 14	-	Sonstige laufende Auszahlungen	5.840,61	5.900	5.900	5.900	5.900	5.900
		<i>76140000 Auszahlungen für allgemeine Betreuung der Bediensteten</i>	<i>692,03</i>	<i>500</i>	<i>500</i>	<i>500</i>	<i>500</i>	<i>500</i>
		<i>76150000 Auszahlungen für Dienst- und Schutzkleidung, persönliche Ausrüstungsgegenstände</i>	<i>742,03</i>	<i>500</i>	<i>500</i>	<i>500</i>	<i>500</i>	<i>500</i>

# Teilfinanzhaushalt 2023

Gemeinde: 07 OG Görgeshausen

Teilhaushalt 01 Zentrale Verwaltung  
Leistung 11430 Bauhof

lfd. Nr.	Teilfinanzhaushalt	Ergebnis des Haushaltsvorjahres	Ansätze des Haushaltsvorjahres einschl. Nachträge	Ansatz des Haushaltsjahres	Planungsdaten des Haushaltsfolgejahres	Planungsdaten des zweiten Haushaltsfolgejahres	Planungsdaten des dritten Haushaltsfolgejahres	
		2021	2022	2023	2024	2025	2026	
		in €	in €	in €	in €	in €	in €	
	76390000	Sonstige Geschäftsauszahlungen	1.198,63	1.200	1.200	1.200	1.200	1.200
	76412000	Kfz-Versicherungen	2.524,94	2.500	2.500	2.500	2.500	2.500
	76416000	Umlagen an Schadensausgleichskassen	277,98	500	500	500	500	500
	76820000	Kraftfahrzeugsteuer	405,00	700	700	700	700	700
F 15	=	Summe der laufenden Auszahlungen aus Verwaltungstätigkeit (Summe F 9 bis F 14)	43.743,85	84.650	92.600	92.800	93.800	94.800
F 16	=	Saldo der laufenden Ein- und Auszahlungen aus Verwaltungstätigkeit	-42.669,09	-84.300	-92.350	-92.550	-93.550	-94.550
F 17	+	Zinseinzahlungen und sonstige Finanzeinzahlungen	0,00	0	0	0	0	0
F 18	-	Zinsauszahlungen und sonstige Finanzauszahlungen	0,00	0	0	0	0	0
F 19	=	Saldo der Zins- und der sonstigen Finanzein- und -auszahlungen	0,00	0	0	0	0	0
F 20	=	Saldo der ordentlichen Ein- und Auszahlungen (Summe F 16 + F 19)	-42.669,09	-84.300	-92.350	-92.550	-93.550	-94.550
F 21		Saldo der außerordentlichen Ein- und Auszahlungen	0,00	0	0	0	0	0
F 22		Saldo der Ein- und Auszahlungen aus internen Leistungsbeziehungen	0,00	33.000	33.000	33.000	33.000	33.000
F 23		Summe der ordentlichen und außerordentlichen Ein- und Auszahlungen (Summe F 21 + F 22)	-42.669,09	-51.300	-59.350	-59.550	-60.550	-61.550
F 24	+	Einzahlungen aus Investitionszuwendungen	0,00	0	0	0	0	0
F 25	+	Einzahlungen aus Beiträgen und ähnlichen Entgelten	0,00	0	0	0	0	0
F 26	+	Sonstige Investitionseinzahlungen	-773,50	0	0	0	0	0
		68571000 Einzahlungen aus der Veräußerung von beweglichen Sachen des Anlagevermögens oberhalb der Wertgrenze i.H.v. 1.000,00 Euro	-773,50	0	0	0	0	0
F 27	=	Summe der Einzahlungen aus Investitionstätigkeit (Summe F 24 bis F 26)	-773,50	0	0	0	0	0
F 28	-	Auszahlungen für immaterielle Vermögensgegenstände	0,00	0	0	0	0	0
F 29	-	Auszahlungen für Sachanlagen	0,00	7.000	0	0	0	0
		78571000 Auszahlungen für bewegliche Sachen des Anlagevermögens oberhalb der Wertgrenze i.H.v. 1.000,00 Euro	0,00	7.000	0	0	0	0
F 30	-	Auszahlungen für Finanzanlagen	0,00	0	0	0	0	0
F 31	-	Sonstige Investitionsauszahlungen	0,00	0	0	0	0	0
F 32	=	Summe der Auszahlungen aus Investitionstätigkeit (Summe F 28 bis F 31)	0,00	7.000	0	0	0	0
F 33	=	Saldo der Ein- und Auszahlungen aus Investitionstätigkeit (Saldo F 27 und F 32)	-773,50	-7.000	0	0	0	0
F 34	=	Finanzmittelüberschuss /-fehlbetrag des Teilhaushalts (Summe F 23 + F 33)	-43.442,59	-58.300	-59.350	-59.550	-60.550	-61.550

# Teilhaushalt 2

- Schule und Kultur,  
Soziales und Jugend,  
Gesundheit und Sport -

Der Teilhaushalt 2 umfasst die folgenden Produkte:

**24200 Fördermaßnahmen für Schüler**

Produktbeschreibung: Schullandheimaufenthalte  
Ziele: Förderung der SchülerInnen  
Zielgruppen: SchülerInnen  
Auftragsgrundlagen: Rats- und Ausschussbeschlüsse  
Produktverantwortung: Ortsbürgermeister  
Kennzahlen: Noch nicht definiert

**26220 Förderung der Musikpflege**

Produktbeschreibung: Förderung örtlicher Musik- und Gesangvereine  
Ziele: Förderung des kulturellen Engagements  
Zielgruppen: Orchester und Chöre  
Auftragsgrundlagen: Ratsbeschlüsse  
Produktverantwortung: Ortsbürgermeister  
Kennzahlen: Noch nicht definiert

**27200 Büchereien, Bibliotheken**

Produktbeschreibung: Förderung kirchlicher Büchereien  
Ziele: Förderung des Mediengebrauchs  
Zielgruppen: Kirchengemeinden  
Auftragsgrundlagen: Ratsbeschlüsse  
Produktverantwortung: Ortsbürgermeister  
Kennzahlen: Noch nicht definiert

**28100 Heimat- und sonstige Kulturpflege**

Produktbeschreibung: Durchführung und Förderung von Heimatfesten, Kulturveranstaltungen und Kulturförderung  
Ziele: Brauchtumspflege und Bereitstellung von kulturellen Angeboten  
Zielgruppen: EinwohnerInnen, Vereine, BesucherInnen  
Auftragsgrundlagen: Ratsbeschlüsse  
Produktverantwortung: Ortsbürgermeister  
Kennzahlen: Noch nicht definiert

**33100 Förderung von Trägern der Wohlfahrtspflege**

Produktbeschreibung: Gewährung von Zuweisungen und Zuschüssen für laufende Zwecke und Investitionen freier Träger  
Ziele: Sicherung eines menschenwürdigen Lebens  
Zielgruppen: Öffentliche und freie Träger der Wohlfahrtspflege  
Auftragsgrundlagen: Gesetze, öffentlich-rechtliche Vereinbarungen, Ratsbeschlüsse  
Produktverantwortung: Ortsbürgermeister  
Kennzahlen: Noch nicht definiert

### **36520 Kindertagesstätten, Kindergärten, Spiel- und Lernstuben**

Produktbeschreibung: Unterhaltung und Bewirtschaftung von Kindergärten  
Ziele: Förderung der Vereinbarkeit von Familie und Beruf  
Zielgruppen: Familien  
Auftragsgrundlagen: Gesetze, Ratsbeschlüsse  
Produktverantwortung: Ortsbürgermeister  
Kennzahlen: Noch nicht definiert

### **36550 Förderung anderer Träger**

Produktbeschreibung: Gewährung von Zuweisungen und Zuschüssen für laufende Zwecke und Investitionen freier Träger von Kindertagesstätten  
Ziele: Förderung der Vereinbarkeit von Familie und Beruf  
Zielgruppen: Familien, freie Träger  
Auftragsgrundlagen: Gesetze, Ratsbeschlüsse, öffentlich-rechtliche Vereinbarungen  
Produktverantwortung: Ortsbürgermeister  
Kennzahlen: Noch nicht definiert

### **36600 Einrichtungen der Jugendarbeit**

Produktbeschreibung: Unterhaltung und Bewirtschaftung der Spielplätze, Jugendräume, Jugendzeltplätze und -feriendörfer  
Ziele: Attraktive und sinnvolle Freizeitgestaltung für Kinder und Jugendliche  
Zielgruppen: Kinder und Jugendliche, Familien, Vereine  
Auftragsgrundlagen: Gesetze, Ratsbeschlüsse, Vereinbarungen  
Produktverantwortung: Ortsbürgermeister  
Kennzahlen: Noch nicht definiert

### **42410 Kommunale Sportstätten und Bäder**

Produktbeschreibung: Unterhaltung und Bewirtschaftung der gemeindlichen Sportstätten  
Ziele: Förderung des Breitensports  
Zielgruppen: EinwohnerInnen, Vereine, Schulen  
Auftragsgrundlagen: Daseinsvorsorge, Ratsbeschlüsse, Verträge  
Produktverantwortung: Ortsbürgermeister  
Kennzahlen: Noch nicht definiert

## **Allgemeines, Haushaltsvermerke**

Der Teilhaushalt besteht aus einem Teilergebnishaushalt und einem Teilfinanzhaushalt. Der Teilergebnishaushalt bildet mit Ausnahme der Personalaufwendungen, der Abschreibungen, der Verfügungsmittel und der internen Leistungsverrechnungen eine Bewirtschaftungseinheit. Alle Ansätze sind gegenseitig deckungsfähig (Deckungskreis 200). Bei Inanspruchnahme der gegenseitigen Deckungsfähigkeit im Teilergebnishaushalt gilt die Deckungsfähigkeit auch für entsprechende Ansätze für Auszahlungen im Teilfinanzhaushalt.

Die Ansätze für Auszahlungen aus Investitionstätigkeit werden innerhalb des Teilfinanzhaushalts ebenfalls für gegenseitig deckungsfähig erklärt (Deckungskreis 250).

Darüber hinaus bilden die investiven Deckungskreise über die Teilhaushalte hinaus für den gesamten Haushalt eine Bewirtschaftungseinheit, die im Wege der gegenseitigen Deckungsfähigkeit, in Fällen in denen die Deckungskreismittel eines Teilhaushaltes nicht ausreichen, ausnahmsweise nach Abstimmung mit der Finanzabteilung, in Anspruch genommen werden kann.

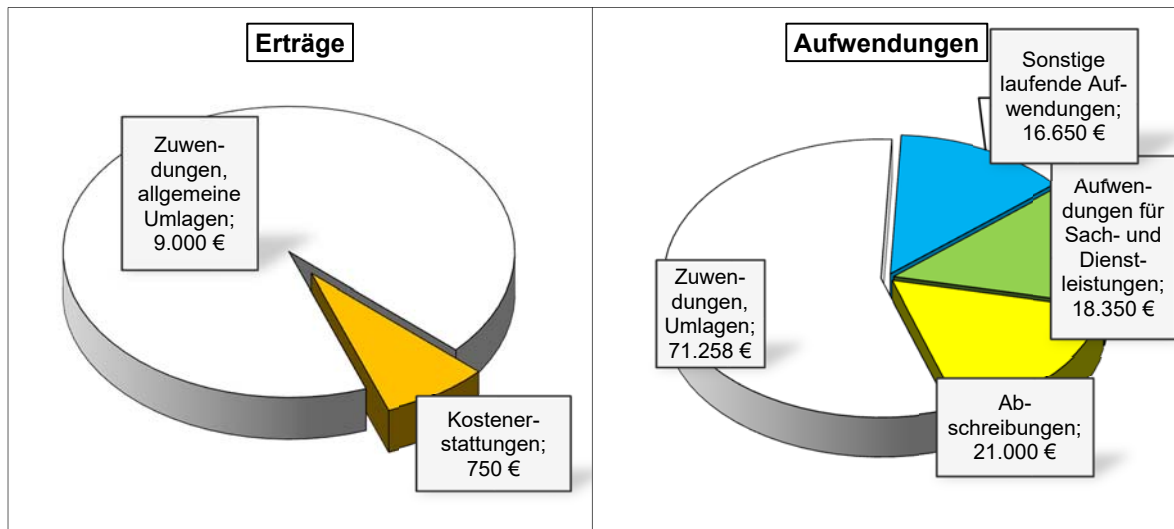
Die Personalaufwendungen und –auszahlungen bilden über den Teilhaushalt hinaus für den gesamten Haushalt eine Bewirtschaftungseinheit (Deckungskreis 880), ebenso die Abschreibungen, die im Deckungskreis 890 zusammengefasst sind.

Mehrerträge aus internen Leistungsverrechnungen berechtigen über den Teilhaushalt hinaus für den gesamten Haushalt zu den entsprechenden Mehraufwendungen bei den internen Leistungsverrechnungen (Deckungskreis 900).

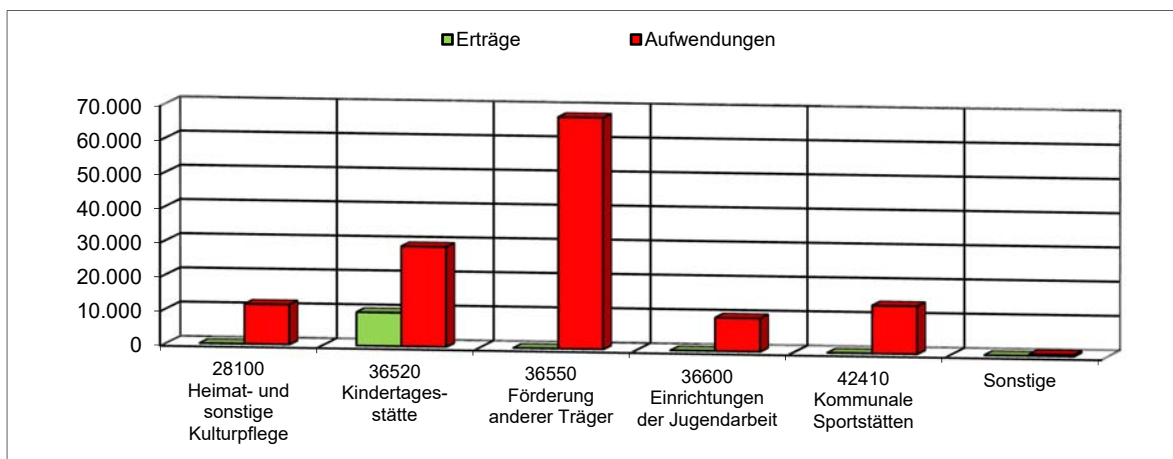


## Teilergebnishaushalt 2

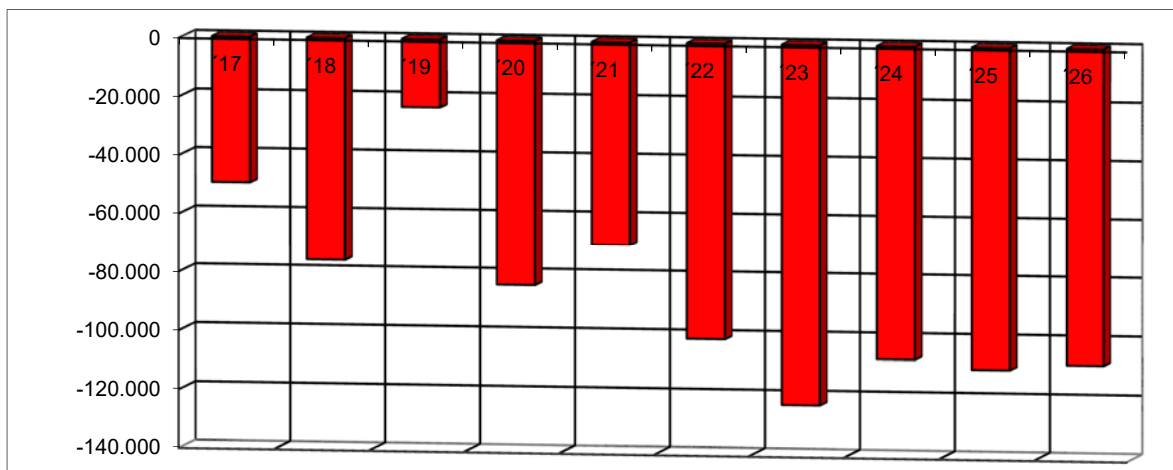
### Überblick über die Erträge und Aufwendungen



### Produktübersicht



### Entwicklung der Jahresergebnisse



## Teilfinanzhaushalt 2

### Einzahlungen aus Investitionstätigkeit

1. Investitionszuwendungen Anbau/Erweiterung Kindertagesstätte  
(Zuschuss VG für die Feuerwehr; 300.000 bereits in 2022).....246.000 Euro  
(Zuschuss vom Land; 135.000 bereits in 2022)..... 15.000 Euro  
(Zuschuss Landkreis; 36.000 Euro bereits in 2022).....4.000 Euro  
(Zuschuss vom Bistum).....90.000 Euro

### Auszahlungen aus Investitionstätigkeit

1. Auszahlungen für Baumaßnahmen  
(Anbau/Erweiterung Kindertagesstätte).....560.000 Euro
2. Auszahlungen für bewegliche Sachen d. Anlagevermögens  
(Erneuerung Wärmeerzeuger Sportlerheim).....10.000 Euro
3. Auszahlungen für bewegliche Sachen d. Anlagevermögens  
(Spielgeräte am Spielplatz).....15.000 Euro

# Teilergebnishaushalt 2023

Gemeinde: 07 OG Görgeshausen

Teilhaushalt 02 Schule und Kultur, Soziales und Jugend, Gesundheit und Sport

lfd. Nr.	Teilergebnishaushalt		Ergebnis des Haushaltsvorjahres	Ansätze des Haushaltsvorjahres einschl. Nachträge	Ansatz des Haushaltsjahres	Planungsdaten des Haushaltsfolgejahres	Planungsdaten des zweiten Haushaltsfolgejahres	Planungsdaten des dritten Haushaltsfolgejahres
			2021	2022	2023	2024	2025	2026
			in €	in €	in €	in €	in €	in €
E 1	+	Steuern und ähnliche Abgaben	0,00	0	0	0	0	0
E 2	+	Zuwendungen, allgemeine Umlagen und sonstige Transfererträge	1.474,00	1.480	9.000	9.000	9.000	9.000
		<i>41510000 Sonderposten aus Zuwendungen</i>	<i>1.474,00</i>	<i>1.480</i>	<i>9.000</i>	<i>9.000</i>	<i>9.000</i>	<i>9.000</i>
E 3	+	Erträge der sozialen Sicherung	0,00	0	0	0	0	0
E 4	+	Öffentlich-rechtliche Leistungsentgelte	0,00	0	0	0	0	0
E 5	+	Privatrechtliche Leistungsentgelte	0,00	0	0	0	0	0
E 6	+	Kostenerstattungen und Kostenumlagen	2.423,39	750	750	750	750	750
		<i>44243000 Kostenerstattungen und Kostenumlagen von Gemeinden und Gemeindeverbänden</i>	<i>0,00</i>	<i>250</i>	<i>250</i>	<i>250</i>	<i>250</i>	<i>250</i>
		<i>44290000 Kostenerstattungen und Kostenumlagen von Sonstigen</i>	<i>2.423,39</i>	<i>500</i>	<i>500</i>	<i>500</i>	<i>500</i>	<i>500</i>
E 7	+	Sonstige laufende Erträge	525,00	0	0	0	0	0
		<i>46270000 Versicherungserstattungen</i>	<i>525,00</i>	<i>0</i>	<i>0</i>	<i>0</i>	<i>0</i>	<i>0</i>
<b>E 8</b>	<b>=</b>	<b>Summe der laufenden Erträge aus Verwaltungstätigkeit (Summe E 1 bis E 7)</b>	<b>4.422,39</b>	<b>2.230</b>	<b>9.750</b>	<b>9.750</b>	<b>9.750</b>	<b>9.750</b>
E 9	-	Personal- und Versorgungsaufwendungen	0,00	0	0	0	0	0
E 10	-	Aufwendungen für Sach- und Dienstleistungen	9.452,78	14.350	18.350	14.800	16.920	14.920
		<i>52210000 Aufwendungen für Strom</i>	<i>669,00</i>	<i>1.200</i>	<i>1.400</i>	<i>1.440</i>	<i>1.470</i>	<i>1.470</i>
		<i>52220000 Aufwendungen für Gas</i>	<i>0,00</i>	<i>500</i>	<i>0</i>	<i>0</i>	<i>0</i>	<i>0</i>
		<i>52230000 Aufwendungen für Wasser/Abwasser</i>	<i>3.117,71</i>	<i>3.950</i>	<i>3.750</i>	<i>4.160</i>	<i>4.250</i>	<i>4.250</i>
		<i>52240000 Aufwendungen für Heizöl</i>	<i>0,00</i>	<i>0</i>	<i>0</i>	<i>0</i>	<i>2.000</i>	<i>0</i>
		<i>52311000 Unterhaltung der Grundstücke</i>	<i>1.177,53</i>	<i>2.600</i>	<i>7.100</i>	<i>3.100</i>	<i>3.100</i>	<i>3.100</i>
		<i>52313000 Gebäude einschließlich der Bestandteile, die dem Gebäude zuzurechnen sind</i>	<i>441,06</i>	<i>3.000</i>	<i>3.000</i>	<i>3.000</i>	<i>3.000</i>	<i>3.000</i>
		<i>52351000 Wartungs- und Instandsetzungskosten</i>	<i>1.295,31</i>	<i>1.000</i>	<i>1.000</i>	<i>1.000</i>	<i>1.000</i>	<i>1.000</i>
		<i>52352000 Betriebs- und Schmierstoffe</i>	<i>712,79</i>	<i>500</i>	<i>500</i>	<i>500</i>	<i>500</i>	<i>500</i>
		<i>52370000 Unterhaltung der Betriebs- und Geschäftsausstattung</i>	<i>151,38</i>	<i>600</i>	<i>600</i>	<i>600</i>	<i>600</i>	<i>600</i>
		<i>52380000 Geringwertige Geräte, Ausstattungs-, Ausrüstungs- und sonstige Gebrauchsgegenstände</i>	<i>1.888,60</i>	<i>1.000</i>	<i>1.000</i>	<i>1.000</i>	<i>1.000</i>	<i>1.000</i>
E 11	-	Abschreibungen	9.755,00	9.680	21.000	21.000	21.000	21.000
		<i>53230000 Abschreibungen auf gezahlte Investitionszuschüsse als Nutzungsberechtigter</i>	<i>225,00</i>	<i>220</i>	<i>300</i>	<i>300</i>	<i>300</i>	<i>300</i>
		<i>53420000 Abschreibungen auf bebaute Grundstücke und grundstücksgleiche Rechte mit sozialen Einrichtungen</i>	<i>3.515,00</i>	<i>3.460</i>	<i>6.100</i>	<i>6.100</i>	<i>6.100</i>	<i>6.100</i>
		<i>53450000 Abschreibungen auf bebaute Grundstücke und grundstücksgleiche Rechte mit Sportanlagen</i>	<i>2.074,00</i>	<i>2.070</i>	<i>2.100</i>	<i>2.100</i>	<i>2.100</i>	<i>2.100</i>
		<i>53490000 Abschreibungen auf bebaute Grundstücke und grundstücksgleiche Rechte mit sonstigen Gebäuden</i>	<i>143,00</i>	<i>140</i>	<i>200</i>	<i>200</i>	<i>200</i>	<i>200</i>
		<i>53810000 Abschreibungen auf Fahrzeuge</i>	<i>1.900,00</i>	<i>1.900</i>	<i>1.900</i>	<i>1.900</i>	<i>1.900</i>	<i>1.900</i>
		<i>53850000 Abschreibungen auf die Betriebs- und Geschäftsausstattung</i>	<i>1.898,00</i>	<i>1.890</i>	<i>10.400</i>	<i>10.400</i>	<i>10.400</i>	<i>10.400</i>
E 12	-	Zuwendungen, Umlagen und sonstige Transferaufwendungen	40.164,11	64.746	71.258	69.758	69.758	69.758
		<i>54190000 Zuweisungen und Zuschüsse für laufende Zwecke an Sonstige</i>	<i>40.164,11</i>	<i>64.746</i>	<i>71.258</i>	<i>69.758</i>	<i>69.758</i>	<i>69.758</i>
E 13	-	Aufwendungen der sozialen Sicherung	0,00	0	0	0	0	0

# Teilergebnishaushalt 2023

Gemeinde: 07 OG Görgeshausen

Teilhaushalt 02 Schule und Kultur, Soziales und Jugend, Gesundheit und Sport

lfd. Nr.	Teilergebnishaushalt	Ergebnis des Haushaltsvorjahres	Ansätze des Haushaltsvorjahres einschl. Nachträge	Ansatz des Haushaltsjahres	Planungsdaten des Haushaltsfolgejahres	Planungsdaten des zweiten Haushaltsfolgejahres	Planungsdaten des dritten Haushaltsfolgejahres	
		2021	2022	2023	2024	2025	2026	
		in €	in €	in €	in €	in €	in €	
E 14	-	Sonstige laufenden Aufwendungen	14.419,28	9.000	16.650	6.650	6.650	6.650
		<i>56253000 Gerichts-, Anwalts-, Notar-, Gerichtsvollzieherkosten usw.</i>	<i>0,00</i>	<i>0</i>	<i>10.000</i>	<i>0</i>	<i>0</i>	<i>0</i>
		<i>56290000 Sonstige Aufwendungen für die Inanspruchnahme von Rechten und Diensten</i>	<i>5.950,00</i>	<i>0</i>	<i>0</i>	<i>0</i>	<i>0</i>	<i>0</i>
		<i>56341000 Fernmeldegebühren</i>	<i>99,96</i>	<i>0</i>	<i>100</i>	<i>100</i>	<i>100</i>	<i>100</i>
		<i>56412000 Kfz-Versicherungen</i>	<i>1.050,52</i>	<i>1.000</i>	<i>1.050</i>	<i>1.050</i>	<i>1.050</i>	<i>1.050</i>
		<i>56820000 Kraftfahrzeugsteuer</i>	<i>420,00</i>	<i>500</i>	<i>500</i>	<i>500</i>	<i>500</i>	<i>500</i>
		<i>56990000 Sonstige Aufwendungen</i>	<i>6.898,80</i>	<i>7.500</i>	<i>5.000</i>	<i>5.000</i>	<i>5.000</i>	<i>5.000</i>
E 15	=	<b>Summe der laufenden Aufwendungen aus Verwaltungstätigkeit (Summe E 9 bis E 14)</b>	<b>73.791,17</b>	<b>97.776</b>	<b>127.258</b>	<b>112.208</b>	<b>114.328</b>	<b>112.328</b>
E 16	=	<b>Laufendes Ergebnis aus Verwaltungstätigkeit (Saldo E 8 und E 15)</b>	<b>-69.368,78</b>	<b>-95.546</b>	<b>-117.508</b>	<b>-102.458</b>	<b>-104.578</b>	<b>-102.578</b>
E 17	+	Zinserträge und sonstige Finanzerträge	0,00	0	0	0	0	0
E 18	-	Zinsaufwendungen und sonstige Finanzaufwendungen	0,00	0	0	0	0	0
E 19	=	<b>Saldo der Zins - und sonstigen Finanzerträge und -aufwendungen (Saldo E 17 und E 18)</b>	<b>0,00</b>	<b>0</b>	<b>0</b>	<b>0</b>	<b>0</b>	<b>0</b>
E 20	=	<b>Ordentliches Ergebnis (Summe E 16 bis E 19)</b>	<b>-69.368,78</b>	<b>-95.546</b>	<b>-117.508</b>	<b>-102.458</b>	<b>-104.578</b>	<b>-102.578</b>
E 21		Außerordentliches Ergebnis	0,00	0	0	0	0	0
E 22		Saldo aus internen Leistungsbeziehungen	0,00	-5.500	-5.500	-5.500	-5.500	-5.500
E 23	=	<b>Jahresergebnis (Jahresüberschuss / Jahresfehlbetrag) des Teilhaushalts (Summe E 20 bis E 22)</b>	<b>-69.368,78</b>	<b>-101.046</b>	<b>-123.008</b>	<b>-107.958</b>	<b>-110.078</b>	<b>-108.078</b>

# Teilfinanzhaushalt 2023

Gemeinde: 07 OG Görgeshausen

Teilhaushalt 02 Schule und Kultur, Soziales und Jugend, Gesundheit und Sport

lfd. Nr.	Teilfinanzhaushalt		Ergebnis des Haushaltsvorjahres	Ansätze des Haushaltsvorjahres einschl. Nachträge	Ansatz des Haushaltsjahres	Planungsdaten des Haushaltsfolgejahres	Planungsdaten des zweiten Haushaltsfolgejahres	Planungsdaten des dritten Haushaltsfolgejahres
			2021	2022	2023	2024	2025	2026
			in €	in €	in €	in €	in €	in €
F 1	+	Steuern und ähnliche Abgaben	0,00	0	0	0	0	0
F 2	+	Zuwendungen, allgemeine Umlagen und sonstige Transfereinzahlungen	0,00	0	0	0	0	0
F 3	+	Einzahlungen der sozialen Sicherung	0,00	0	0	0	0	0
F 4	+	Öffentlich-rechtliche Leistungsentgelte	0,00	0	0	0	0	0
F 5	+	Privatrechtliche Leistungsentgelte	0,00	0	0	0	0	0
F 6	+	Kostenerstattungen und Kostenumlagen	2.423,39	750	750	750	750	750
		<i>64243000 Kostenerstattungen, Kostenumlagen von Gemeinden und Gemeindeverbänden</i>	<i>0,00</i>	<i>250</i>	<i>250</i>	<i>250</i>	<i>250</i>	<i>250</i>
		<i>64290000 Kostenerstattungen, Kostenumlagen von Sonstigen</i>	<i>2.423,39</i>	<i>500</i>	<i>500</i>	<i>500</i>	<i>500</i>	<i>500</i>
F 7	+	Sonstige laufende Einzahlungen	525,00	0	0	0	0	0
		<i>66270000 Versicherungserstattungen</i>	<i>525,00</i>	<i>0</i>	<i>0</i>	<i>0</i>	<i>0</i>	<i>0</i>
<b>F 8</b>	<b>=</b>	<b>Summe der laufenden Einzahlungen aus Verwaltungstätigkeit (Summe F 1 bis F 7)</b>	<b>2.948,39</b>	<b>750</b>	<b>750</b>	<b>750</b>	<b>750</b>	<b>750</b>
F 9	-	Personal- und Versorgungsauszahlungen	0,00	0	0	0	0	0
F 10	-	Auszahlungen für Sach- und Dienstleistungen	10.035,64	14.350	18.350	14.800	16.920	14.920
		<i>72210000 Auszahlungen für Strom</i>	<i>751,65</i>	<i>1.200</i>	<i>1.400</i>	<i>1.440</i>	<i>1.470</i>	<i>1.470</i>
		<i>72220000 Auszahlungen für Gas</i>	<i>0,00</i>	<i>500</i>	<i>0</i>	<i>0</i>	<i>0</i>	<i>0</i>
		<i>72230000 Auszahlungen für Wasser/Abwasser</i>	<i>3.117,11</i>	<i>3.950</i>	<i>3.750</i>	<i>4.160</i>	<i>4.250</i>	<i>4.250</i>
		<i>72240000 Auszahlungen für Heizöl</i>	<i>0,00</i>	<i>0</i>	<i>0</i>	<i>0</i>	<i>2.000</i>	<i>0</i>
		<i>72311000 Unterhaltung der Grundstücke, Außenanlagen, Gebäude und Gebäudeeinrichtungen / Grundstücke</i>	<i>1.177,53</i>	<i>2.600</i>	<i>7.100</i>	<i>3.100</i>	<i>3.100</i>	<i>3.100</i>
		<i>72313000 Gebäude einschließlich der Bestandteile, die dem Gebäude zuzurechnen sind</i>	<i>441,06</i>	<i>3.000</i>	<i>3.000</i>	<i>3.000</i>	<i>3.000</i>	<i>3.000</i>
		<i>72351000 Wartungs- und Instandsetzungskosten</i>	<i>1.295,31</i>	<i>1.000</i>	<i>1.000</i>	<i>1.000</i>	<i>1.000</i>	<i>1.000</i>
		<i>72352000 Betriebs- und Schmierstoffe</i>	<i>712,79</i>	<i>500</i>	<i>500</i>	<i>500</i>	<i>500</i>	<i>500</i>
		<i>72370000 Unterhaltung der Betriebs- und Geschäftsausstattung</i>	<i>151,38</i>	<i>600</i>	<i>600</i>	<i>600</i>	<i>600</i>	<i>600</i>
		<i>72380000 Geringwertige Geräte, Ausstattungs-, Ausrüstungs- und sonstige Gebrauchsgegenstände</i>	<i>2.388,81</i>	<i>1.000</i>	<i>1.000</i>	<i>1.000</i>	<i>1.000</i>	<i>1.000</i>
F 11	-	* nicht besetzt *	0,00	0	0	0	0	0
F 12	-	Zuwendungen, Umlagen und sonstige Transferauszahlungen	36.964,11	64.746	71.258	69.758	69.758	69.758
		<i>74190000 Zuweisungen und Zuschüsse für laufende Zwecke an Sonstige</i>	<i>36.964,11</i>	<i>64.746</i>	<i>71.258</i>	<i>69.758</i>	<i>69.758</i>	<i>69.758</i>
F 13	-	Auszahlungen der sozialen Sicherung	0,00	0	0	0	0	0
F 14	-	Sonstige laufende Auszahlungen	14.419,28	9.000	16.650	6.650	6.650	6.650
		<i>76253000 Gerichts-, Anwalts-, Notar-, Gerichtsvollzieherkosten usw.</i>	<i>0,00</i>	<i>0</i>	<i>10.000</i>	<i>0</i>	<i>0</i>	<i>0</i>
		<i>76290000 Sonstige Auszahlungen für die Inanspruchnahme von Rechten und Diensten</i>	<i>5.950,00</i>	<i>0</i>	<i>0</i>	<i>0</i>	<i>0</i>	<i>0</i>
		<i>76341000 Fernmeldegebühren</i>	<i>99,96</i>	<i>0</i>	<i>100</i>	<i>100</i>	<i>100</i>	<i>100</i>
		<i>76412000 Kfz-Versicherungen</i>	<i>1.050,52</i>	<i>1.000</i>	<i>1.050</i>	<i>1.050</i>	<i>1.050</i>	<i>1.050</i>
		<i>76820000 Kraftfahrzeugsteuer</i>	<i>420,00</i>	<i>500</i>	<i>500</i>	<i>500</i>	<i>500</i>	<i>500</i>
		<i>76990000 Sonstige laufende Auszahlungen einschließlich außerordentliche Auszahlungen</i>	<i>6.898,80</i>	<i>7.500</i>	<i>5.000</i>	<i>5.000</i>	<i>5.000</i>	<i>5.000</i>
<b>F 15</b>	<b>=</b>	<b>Summe der laufenden Auszahlungen aus Verwaltungstätigkeit (Summe F 9 bis F14)</b>	<b>61.419,03</b>	<b>88.096</b>	<b>106.258</b>	<b>91.208</b>	<b>93.328</b>	<b>91.328</b>

# Teilfinanzhaushalt 2023

Gemeinde: 07 OG Görgeshausen

Teilhaushalt 02 Schule und Kultur, Soziales und Jugend, Gesundheit und Sport

lfd. Nr.	Teilfinanzhaushalt	Ergebnis des Haushaltsvorjahres	Ansätze des Haushaltsvorjahres einschl. Nachträge	Ansatz des Haushaltsjahres	Planungsdaten des Haushaltsfolgejahres	Planungsdaten des zweiten Haushaltsfolgejahres	Planungsdaten des dritten Haushaltsfolgejahres	
		2021	2022	2023	2024	2025	2026	
		in €	in €	in €	in €	in €	in €	
F 16	=	Saldo der laufenden Ein- und Auszahlungen aus Verwaltungstätigkeit	-58.470,64	-87.346	-105.508	-90.458	-92.578	-90.578
F 17	+	Zinseinzahlungen und sonstige Finanzeinzahlungen	0,00	0	0	0	0	0
F 18	-	Zinsauszahlungen und sonstige Finanzauszahlungen	0,00	0	0	0	0	0
F 19	=	Saldo der Zins- und der sonstigen Finanzen- und -auszahlungen	0,00	0	0	0	0	0
F 20	=	Saldo der ordentlichen Ein- und Auszahlungen (Summe F 16 + F 19)	-58.470,64	-87.346	-105.508	-90.458	-92.578	-90.578
F 21		Saldo der außerordentlichen Ein- und Auszahlungen	0,00	0	0	0	0	0
F 22		Saldo der Ein- und Auszahlungen aus internen Leistungsbeziehungen	0,00	-5.500	-5.500	-5.500	-5.500	-5.500
F 23		Summe der ordentlichen und außerordentlichen Ein- und Auszahlungen (Summe F 21 + F 22)	-58.470,64	-92.846	-111.008	-95.958	-98.078	-96.078
F 24	+	Einzahlungen aus Investitionszuwendungen	0,00	769.600	355.000	0	0	0
		<i>68141000 Investitionszuwendungen vom Bund</i>	<i>0,00</i>	<i>79.600</i>	<i>0</i>	<i>0</i>	<i>0</i>	<i>0</i>
		<i>68142000 Investitionszuwendungen vom Land</i>	<i>0,00</i>	<i>150.000</i>	<i>261.000</i>	<i>0</i>	<i>0</i>	<i>0</i>
		<i>68143000 Investitionszuwendungen von Gemeinden und Gemeindeverbänden</i>	<i>0,00</i>	<i>540.000</i>	<i>4.000</i>	<i>0</i>	<i>0</i>	<i>0</i>
		<i>68190000 Sonstige Investitionszuwendungen</i>	<i>0,00</i>	<i>0</i>	<i>90.000</i>	<i>0</i>	<i>0</i>	<i>0</i>
F 25	+	Einzahlungen aus Beiträgen und ähnlichen Entgelten	0,00	0	0	0	0	0
F 26	+	Sonstige Investitionseinzahlungen	0,00	0	0	0	0	0
F 27	=	Summe der Einzahlungen aus Investitionstätigkeit (Summe F 24 bis F 26)	0,00	769.600	355.000	0	0	0
F 28	-	Auszahlungen für immaterielle Vermögensgegenstände	0,00	0	0	0	0	0
F 29	-	Auszahlungen für Sachanlagen	266.397,82	2.374.500	595.000	0	0	0
		<i>78560000 Auszahlungen für Fahrzeuge, Maschinen und technische Anlagen</i>	<i>19.000,00</i>	<i>0</i>	<i>0</i>	<i>0</i>	<i>0</i>	<i>0</i>
		<i>78571000 Auszahlungen für bewegliche Sachen des Anlagevermögens oberhalb der Wertgrenze i.H.v. 1.000,00 Euro</i>	<i>0,00</i>	<i>134.500</i>	<i>25.000</i>	<i>0</i>	<i>0</i>	<i>0</i>
		<i>78593000 Auszahlungen für Baumaßnahmen</i>	<i>247.397,82</i>	<i>2.240.000</i>	<i>570.000</i>	<i>0</i>	<i>0</i>	<i>0</i>
F 30	-	Auszahlungen für Finanzanlagen	0,00	0	0	0	0	0
F 31	-	Sonstige Investitionsauszahlungen	0,00	0	0	0	0	0
F 32	=	Summe der Auszahlungen aus Investitionstätigkeit (Summe F 28 bis F 31)	266.397,82	2.374.500	595.000	0	0	0
F 33	=	Saldo der Ein- und Auszahlungen aus Investitionstätigkeit (Saldo F 27 und F 32)	-266.397,82	-1.604.900	-240.000	0	0	0
F 34	=	Finanzmittelüberschuss /-fehlbetrag des Teilhaushalts (Summe F 23 + F 33)	-324.868,46	-1.697.746	-351.008	-95.958	-98.078	-96.078

# **Produktorientierte Darstellung des**

Teilergebnishaushaltes 2

Teilfinanzhaushaltes 2

und

Darstellung der einzelnen

Produktsachkonten

# Teilergebnishaushalt 2023

Gemeinde: 07 OG Görgeshausen

Teilhaushalt 02 Schule und Kultur, Soziales und Jugend, Gesundheit und Sport  
 Leistung 27200 Büchereien, Bibliotheken

lfd. Nr.	Teilergebnishaushalt		Ergebnis des Haushaltsvorjahres	Ansätze des Haushaltsvorjahres einschl. Nachträge	Ansatz des Haushaltsjahres	Planungsdaten des Haushaltsfolgejahres	Planungsdaten des zweiten Haushaltsfolgejahres	Planungsdaten des dritten Haushaltsfolgejahres
			2021	2022	2023	2024	2025	2026
			in €	in €	in €	in €	in €	in €
E 1	+	Steuern und ähnliche Abgaben	0,00	0	0	0	0	0
E 2	+	Zuwendungen, allgemeine Umlagen und sonstige Transfererträge	0,00	0	0	0	0	0
E 3	+	Erträge der sozialen Sicherung	0,00	0	0	0	0	0
E 4	+	Öffentlich-rechtliche Leistungsentgelte	0,00	0	0	0	0	0
E 5	+	Privatrechtliche Leistungsentgelte	0,00	0	0	0	0	0
E 6	+	Kostenerstattungen und Kostenumlagen	0,00	0	0	0	0	0
E 7	+	Sonstige laufende Erträge	0,00	0	0	0	0	0
E 8	=	<b>Summe der laufenden Erträge aus Verwaltungstätigkeit (Summe E 1 bis E 7)</b>	<b>0,00</b>	<b>0</b>	<b>0</b>	<b>0</b>	<b>0</b>	<b>0</b>
E 9	-	Personal- und Versorgungsaufwendungen	0,00	0	0	0	0	0
E 10	-	Aufwendungen für Sach- und Dienstleistungen <i>52380000 Geringwertige Geräte, Ausstattungs- und sonstige Gebrauchsgegenstände</i>	1.888,60 <i>1.888,60</i>	0 <i>0</i>	0 <i>0</i>	0 <i>0</i>	0 <i>0</i>	0 <i>0</i>
E 11	-	Abschreibungen	0,00	0	0	0	0	0
E 12	-	Zuwendungen, Umlagen und sonstige Transferaufwendungen <i>54190000 Zuweisungen und Zuschüsse für laufende Zwecke an Sonstige</i>	0,00 <i>0,00</i>	0 <i>0</i>	500 <i>500</i>	0 <i>0</i>	0 <i>0</i>	0 <i>0</i>
E 13	-	Aufwendungen der sozialen Sicherung	0,00	0	0	0	0	0
E 14	-	Sonstige laufenden Aufwendungen	0,00	0	0	0	0	0
E 15	=	<b>Summe der laufenden Aufwendungen aus Verwaltungstätigkeit (Summe E 9 bis E 14)</b>	<b>1.888,60</b>	<b>0</b>	<b>500</b>	<b>0</b>	<b>0</b>	<b>0</b>
E 16	=	<b>Laufendes Ergebnis aus Verwaltungstätigkeit (Saldo E 8 und E 15)</b>	<b>-1.888,60</b>	<b>0</b>	<b>-500</b>	<b>0</b>	<b>0</b>	<b>0</b>
E 17	+	Zinserträge und sonstige Finanzerträge	0,00	0	0	0	0	0
E 18	-	Zinsaufwendungen und sonstige Finanzaufwendungen	0,00	0	0	0	0	0
E 19	=	<b>Saldo der Zins -und sonstigen Finanzerträge und -aufwendungen (Saldo E 17 und E 18)</b>	<b>0,00</b>	<b>0</b>	<b>0</b>	<b>0</b>	<b>0</b>	<b>0</b>
E 20	=	<b>Ordentliches Ergebnis (Summe E 16 bis E 19)</b>	<b>-1.888,60</b>	<b>0</b>	<b>-500</b>	<b>0</b>	<b>0</b>	<b>0</b>
E 21		Außerordentliches Ergebnis	0,00	0	0	0	0	0
E 22		Saldo aus internen Leistungsbeziehungen	0,00	0	0	0	0	0
E 23	=	<b>Jahresergebnis (Jahresüberschuss / Jahresfehlbetrag) des Teilhaushalts (Summe E 20 bis E 22)</b>	<b>-1.888,60</b>	<b>0</b>	<b>-500</b>	<b>0</b>	<b>0</b>	<b>0</b>



# Teilergebnishaushalt 2023

Gemeinde: 07 OG Görgeshausen

Teilhaushalt 02 Schule und Kultur, Soziales und Jugend, Gesundheit und Sport  
 Leistung 28100 Heimat- und sonstige Kulturpflege

lfd. Nr.	Teilergebnishaushalt		Ergebnis des Haushaltsvorjahres	Ansätze des Haushaltsvorjahres einschl. Nachträge	Ansatz des Haushaltsjahres	Planungsdaten des Haushaltsfolgejahres	Planungsdaten des zweiten Haushaltsfolgejahres	Planungsdaten des dritten Haushaltsfolgejahres
			2021	2022	2023	2024	2025	2026
			in €	in €	in €	in €	in €	in €
E 1	+	Steuern und ähnliche Abgaben	0,00	0	0	0	0	0
E 2	+	Zuwendungen, allgemeine Umlagen und sonstige Transfererträge	0,00	0	0	0	0	0
E 3	+	Erträge der sozialen Sicherung	0,00	0	0	0	0	0
E 4	+	Öffentlich-rechtliche Leistungsentgelte	0,00	0	0	0	0	0
E 5	+	Privatrechtliche Leistungsentgelte	0,00	0	0	0	0	0
E 6	+	Kostenerstattungen und Kostenumlagen	0,00	0	0	0	0	0
E 7	+	Sonstige laufende Erträge	0,00	0	0	0	0	0
E 8	=	<b>Summe der laufenden Erträge aus Verwaltungstätigkeit (Summe E 1 bis E 7)</b>	<b>0,00</b>	<b>0</b>	<b>0</b>	<b>0</b>	<b>0</b>	<b>0</b>
E 9	-	Personal- und Versorgungsaufwendungen	0,00	0	0	0	0	0
E 10	-	Aufwendungen für Sach- und Dienstleistungen <i>52351000 Wartungs- und Instandsetzungskosten</i> <i>52352000 Betriebs- und Schmierstoffe</i>	2.008,10 1.295,31 712,79	1.500 1.000 500	1.500 1.000 500	1.500 1.000 500	1.500 1.000 500	1.500 1.000 500
E 11	-	Abschreibungen <i>53810000 Abschreibungen auf Fahrzeuge</i>	1.900,00 1.900,00	1.900 1.900	1.900 1.900	1.900 1.900	1.900 1.900	1.900 1.900
E 12	-	Zuwendungen, Umlagen und sonstige Transferaufwendungen <i>54190000 Zuweisungen und Zuschüsse für laufende Zwecke an Sonstige (Zuschuss an die Kirchengemeinschaft)</i>	0,00 0,00	600 600	600 600	600 600	600 600	600 600
E 13	-	Aufwendungen der sozialen Sicherung	0,00	0	0	0	0	0
E 14	-	Sonstige laufenden Aufwendungen <i>56290000 Sonstige Aufwendungen für die Inanspruchnahme von Rechten und Diensten Beratungsleistungen Bürgerbus</i> <i>56341000 Fernmeldegebühren (Diensthandy Bürgerbus)</i> <i>56412000 Kfz-Versicherungen KFZ-Steuer Gemeindebus</i> <i>56820000 Kraftfahrzeugsteuer</i> <i>56990000 Sonstige Aufwendungen Aufwendungen für Heimatfeste</i>	14.419,28 5.950,00 99,96 1.050,52 420,00 6.898,80	9.000 0 0 1.000 500 7.500	6.650 0 100 1.050 500 5.000	6.650 0 100 1.050 500 5.000	6.650 0 100 1.050 500 5.000	
E 15	=	<b>Summe der laufenden Aufwendungen aus Verwaltungstätigkeit (Summe E 9 bis E 14)</b>	<b>18.327,38</b>	<b>13.000</b>	<b>10.650</b>	<b>10.650</b>	<b>10.650</b>	<b>10.650</b>
E 16	=	<b>Laufendes Ergebnis aus Verwaltungstätigkeit (Saldo E 8 und E 15)</b>	<b>-18.327,38</b>	<b>-13.000</b>	<b>-10.650</b>	<b>-10.650</b>	<b>-10.650</b>	<b>-10.650</b>
E 17	+	Zinserträge und sonstige Finanzerträge	0,00	0	0	0	0	0
E 18	-	Zinsaufwendungen und sonstige Finanzaufwendungen	0,00	0	0	0	0	0
E 19	=	<b>Saldo der Zins -und sonstigen Finanzerträge und -aufwendungen (Saldo E 17 und E 18)</b>	<b>0,00</b>	<b>0</b>	<b>0</b>	<b>0</b>	<b>0</b>	<b>0</b>
E 20	=	<b>Ordentliches Ergebnis (Summe E 16 bis E 19)</b>	<b>-18.327,38</b>	<b>-13.000</b>	<b>-10.650</b>	<b>-10.650</b>	<b>-10.650</b>	<b>-10.650</b>
E 21		Außerordentliches Ergebnis	0,00	0	0	0	0	0
E 22		Saldo aus internen Leistungsbeziehungen	0,00	-1.000	-1.000	-1.000	-1.000	-1.000
E 23	=	<b>Jahresergebnis (Jahresüberschuss / Jahresfehlbetrag) des Teilhaushalts (Summe E 20 bis E 22)</b>	<b>-18.327,38</b>	<b>-14.000</b>	<b>-11.650</b>	<b>-11.650</b>	<b>-11.650</b>	<b>-11.650</b>

# Teilergebnishaushalt 2023

Gemeinde: 07 OG Görgeshausen

Teilhaushalt 02 Schule und Kultur, Soziales und Jugend, Gesundheit und Sport  
Leistung 36520 Kindertagesstätten, Kindergärten, Spiel- und Lern tuben

lfd. Nr.	Teilergebnishaushalt		Ergebnis des Haushaltsvorjahres	Ansätze des Haushaltsvorjahres einschl. Nachträge	Ansatz des Haushaltsjahres	Planungsdaten des Haushaltsfolgejahres	Planungsdaten des zweiten Haushaltsfolgejahres	Planungsdaten des dritten Haushaltsfolgejahres
			2021	2022	2023	2024	2025	2026
			in €	in €	in €	in €	in €	in €
E 1	+	Steuern und ähnliche Abgaben	0,00	0	0	0	0	0
E 2	+	Zuwendungen, allgemeine Umlagen und sonstige Transfererträge	1.474,00	1.480	9.000	9.000	9.000	9.000
		<i>41510000 Sonderposten aus Zuwendungen</i>	<i>1.474,00</i>	<i>1.480</i>	<i>9.000</i>	<i>9.000</i>	<i>9.000</i>	<i>9.000</i>
E 3	+	Erträge der sozialen Sicherung	0,00	0	0	0	0	0
E 4	+	Öffentlich-rechtliche Leistungsentgelte	0,00	0	0	0	0	0
E 5	+	Privatrechtliche Leistungsentgelte	0,00	0	0	0	0	0
E 6	+	Kostenerstattungen und Kostenumlagen	2.423,39	750	750	750	750	750
		<i>44243000 Kostenerstattungen und Kostenumlagen von Gemeinden und Gemeindeverbänden</i>	<i>0,00</i>	<i>250</i>	<i>250</i>	<i>250</i>	<i>250</i>	<i>250</i>
		<i>44290000 Kostenerstattungen und Kostenumlagen von Sonstigen (Nebenkostenabrechnung KiTa)</i>	<i>2.423,39</i>	<i>500</i>	<i>500</i>	<i>500</i>	<i>500</i>	<i>500</i>
E 7	+	Sonstige laufende Erträge	0,00	0	0	0	0	0
E 8	=	<b>Summe der laufenden Erträge aus Verwaltungstätigkeit (Summe E 1 bis E 7)</b>	<b>3.897,39</b>	<b>2.230</b>	<b>9.750</b>	<b>9.750</b>	<b>9.750</b>	<b>9.750</b>
E 9	-	Personal- und Versorgungsaufwendungen	0,00	0	0	0	0	0
E 10	-	Aufwendungen für Sach- und Dienstleistungen	2.976,25	5.600	5.400	5.820	5.920	5.920
		<i>52210000 Aufwendungen für Strom</i>	<i>0,00</i>	<i>200</i>	<i>200</i>	<i>210</i>	<i>220</i>	<i>220</i>
		<i>52230000 Aufwendungen für Wasser/Abwasser</i>	<i>2.851,37</i>	<i>3.200</i>	<i>3.000</i>	<i>3.410</i>	<i>3.500</i>	<i>3.500</i>
		<i>52311000 Unterhaltung der Grundstücke</i>	<i>0,00</i>	<i>100</i>	<i>100</i>	<i>100</i>	<i>100</i>	<i>100</i>
		<i>52313000 Gebäude einschließlich der Bestandteile, die dem Gebäude zuzurechnen sind</i>	<i>113,30</i>	<i>1.500</i>	<i>1.500</i>	<i>1.500</i>	<i>1.500</i>	<i>1.500</i>
		<i>jährlicher Pauschalansatz; 1.500 €</i>						
		<i>52370000 Unterhaltung der Betriebs- und Geschäftsausstattung</i>	<i>11,58</i>	<i>100</i>	<i>100</i>	<i>100</i>	<i>100</i>	<i>100</i>
		<i>52380000 Geringwertige Geräte, Ausstattungs-, Ausrüstungs- und sonstige Gebrauchsgegenstände</i>	<i>0,00</i>	<i>500</i>	<i>500</i>	<i>500</i>	<i>500</i>	<i>500</i>
E 11	-	Abschreibungen	3.515,00	3.460	12.800	12.800	12.800	12.800
		<i>53420000 Abschreibungen auf bebaute Grundstücke und grundstücksgleiche Rechte mit sozialen Einrichtungen</i>	<i>3.515,00</i>	<i>3.460</i>	<i>6.100</i>	<i>6.100</i>	<i>6.100</i>	<i>6.100</i>
		<i>53850000 Abschreibungen auf die Betriebs- und Geschäftsausstattung</i>	<i>0,00</i>	<i>0</i>	<i>6.700</i>	<i>6.700</i>	<i>6.700</i>	<i>6.700</i>
E 12	-	Zuwendungen, Umlagen und sonstige Transferaufwendungen	0,00	0	0	0	0	0
E 13	-	Aufwendungen der sozialen Sicherung	0,00	0	0	0	0	0
E 14	-	Sonstige laufende Aufwendungen	0,00	0	10.000	0	0	0
		<i>56253000 Gerichts-, Anwalts-, Notar-, Gerichtsvollzieherkosten usw.</i>	<i>0,00</i>	<i>0</i>	<i>10.000</i>	<i>0</i>	<i>0</i>	<i>0</i>
E 15	=	<b>Summe der laufenden Aufwendungen aus Verwaltungstätigkeit (Summe E 9 bis E 14)</b>	<b>6.491,25</b>	<b>9.060</b>	<b>28.200</b>	<b>18.620</b>	<b>18.720</b>	<b>18.720</b>
E 16	=	<b>Laufendes Ergebnis aus Verwaltungstätigkeit (Saldo E 8 und E 15)</b>	<b>-2.593,86</b>	<b>-6.830</b>	<b>-18.450</b>	<b>-8.870</b>	<b>-8.970</b>	<b>-8.970</b>
E 17	+	Zinserträge und sonstige Finanzerträge	0,00	0	0	0	0	0
E 18	-	Zinsaufwendungen und sonstige Finanzaufwendungen	0,00	0	0	0	0	0
E 19	=	<b>Saldo der Zins- und sonstigen Finanzerträge und -aufwendungen (Saldo E 17 und E 18)</b>	<b>0,00</b>	<b>0</b>	<b>0</b>	<b>0</b>	<b>0</b>	<b>0</b>
E 20	=	<b>Ordentliches Ergebnis (Summe E 16 bis E 19)</b>	<b>-2.593,86</b>	<b>-6.830</b>	<b>-18.450</b>	<b>-8.870</b>	<b>-8.970</b>	<b>-8.970</b>

# Teilergebnishaushalt 2023

Gemeinde: 07 OG Görghausen

Teilhaushalt 02 Schule und Kultur, Soziales und Jugend, Gesundheit und Sport  
 Leistung 36520 Kindertagesstätten, Kindergärten, Spiel- und Lern tuben

lfd. Nr.	Teilergebnishaushalt	Ergebnis des Haushaltsvorjahres	Ansätze des Haushaltsvorjahres einschl. Nachträge	Ansatz des Haushaltsjahres	Planungsdaten des Haushaltsfolgejahres	Planungsdaten des zweiten Haushaltsfolgejahres	Planungsdaten des dritten Haushaltsfolgejahres
		2021	2022	2023	2024	2025	2026
		in €	in €	in €	in €	in €	in €
E 21	Außerordentliches Ergebnis	0,00	0	0	0	0	0
E 22	Saldo aus internen Leistungsbeziehungen	0,00	-1.000	-1.000	-1.000	-1.000	-1.000
E 23	= Jahresergebnis (Jahresüberschuss / Jahresfehlbetrag) des Teilhaushalts (Summe E 20 bis E 22)	-2.593,86	-7.830	-19.450	-9.870	-9.970	-9.970

# Teilergebnishaushalt 2023

Gemeinde: 07 OG Görgeshausen

Teilhaushalt 02 Schule und Kultur, Soziales und Jugend, Gesundheit und Sport

Leistung 36550 Förderung anderer Träger

lfd. Nr.	Teilergebnishaushalt		Ergebnis des Haushaltsvorjahres	Ansätze des Haushaltsvorjahres einschl. Nachträge	Ansatz des Haushaltsjahres	Planungsdaten des Haushaltsfolgejahres	Planungsdaten des zweiten Haushaltsfolgejahres	Planungsdaten des dritten Haushaltsfolgejahres
			2021	2022	2023	2024	2025	2026
			in €	in €	in €	in €	in €	in €
E 1	+	Steuern und ähnliche Abgaben	0,00	0	0	0	0	0
E 2	+	Zuwendungen, allgemeine Umlagen und sonstige Transfererträge	0,00	0	0	0	0	0
E 3	+	Erträge der sozialen Sicherung	0,00	0	0	0	0	0
E 4	+	Öffentlich-rechtliche Leistungsentgelte	0,00	0	0	0	0	0
E 5	+	Privatrechtliche Leistungsentgelte	0,00	0	0	0	0	0
E 6	+	Kostenerstattungen und Kostenumlagen	0,00	0	0	0	0	0
E 7	+	Sonstige laufende Erträge	0,00	0	0	0	0	0
E 8	=	<b>Summe der laufenden Erträge aus Verwaltungstätigkeit (Summe E 1 bis E 7)</b>	<b>0,00</b>	<b>0</b>	<b>0</b>	<b>0</b>	<b>0</b>	<b>0</b>
E 9	-	Personal- und Versorgungsaufwendungen	0,00	0	0	0	0	0
E 10	-	Aufwendungen für Sach- und Dienstleistungen	0,00	0	0	0	0	0
E 11	-	Abschreibungen	0,00	0	0	0	0	0
E 12	-	Zuwendungen, Umlagen und sonstige Transferaufwendungen	40.164,11	62.646	67.658	67.658	67.658	67.658
		<i>54190000 Zuweisungen und Zuschüsse für laufende Zwecke an Sonstige (Personal- und Sachkostenanteil Kindergarten)</i>	<i>40.164,11</i>	<i>62.646</i>	<i>67.658</i>	<i>67.658</i>	<i>67.658</i>	<i>67.658</i>
E 13	-	Aufwendungen der sozialen Sicherung	0,00	0	0	0	0	0
E 14	-	Sonstige laufenden Aufwendungen	0,00	0	0	0	0	0
E 15	=	<b>Summe der laufenden Aufwendungen aus Verwaltungstätigkeit (Summe E 9 bis E 14)</b>	<b>40.164,11</b>	<b>62.646</b>	<b>67.658</b>	<b>67.658</b>	<b>67.658</b>	<b>67.658</b>
E 16	=	<b>Laufendes Ergebnis aus Verwaltungstätigkeit (Saldo E 8 und E 15)</b>	<b>-40.164,11</b>	<b>-62.646</b>	<b>-67.658</b>	<b>-67.658</b>	<b>-67.658</b>	<b>-67.658</b>
E 17	+	Zinserträge und sonstige Finanzerträge	0,00	0	0	0	0	0
E 18	-	Zinsaufwendungen und sonstige Finanzaufwendungen	0,00	0	0	0	0	0
E 19	=	<b>Saldo der Zins -und sonstigen Finanzerträge und -aufwendungen (Saldo E 17 und E 18)</b>	<b>0,00</b>	<b>0</b>	<b>0</b>	<b>0</b>	<b>0</b>	<b>0</b>
E 20	=	<b>Ordentliches Ergebnis (Summe E 16 bis E 19)</b>	<b>-40.164,11</b>	<b>-62.646</b>	<b>-67.658</b>	<b>-67.658</b>	<b>-67.658</b>	<b>-67.658</b>
E 21		Außerordentliches Ergebnis	0,00	0	0	0	0	0
E 22		Saldo aus internen Leistungsbeziehungen	0,00	0	0	0	0	0
E 23	=	<b>Jahresergebnis (Jahresüberschuss / Jahresfehlbetrag) des Teilhaushalts (Summe E 20 bis E 22)</b>	<b>-40.164,11</b>	<b>-62.646</b>	<b>-67.658</b>	<b>-67.658</b>	<b>-67.658</b>	<b>-67.658</b>

# Teilergebnishaushalt 2023

Gemeinde: 07 OG Görgeshausen

Teilhaushalt 02 Schule und Kultur, Soziales und Jugend, Gesundheit und Sport  
 Leistung 36600 Einrichtungen der Jugendarbeit

lfd. Nr.	Teilergebnishaushalt		Ergebnis des Haushaltsvorjahres	Ansätze des Haushaltsvorjahres einschl. Nachträge	Ansatz des Haushaltsjahres	Planungsdaten des Haushaltsfolgejahres	Planungsdaten des zweiten Haushaltsfolgejahres	Planungsdaten des dritten Haushaltsfolgejahres
			2021	2022	2023	2024	2025	2026
			in €	in €	in €	in €	in €	in €
E 1	+	Steuern und ähnliche Abgaben	0,00	0	0	0	0	0
E 2	+	Zuwendungen, allgemeine Umlagen und sonstige Transfererträge	0,00	0	0	0	0	0
E 3	+	Erträge der sozialen Sicherung	0,00	0	0	0	0	0
E 4	+	Öffentlich-rechtliche Leistungsentgelte	0,00	0	0	0	0	0
E 5	+	Privatrechtliche Leistungsentgelte	0,00	0	0	0	0	0
E 6	+	Kostenerstattungen und Kostenumlagen	0,00	0	0	0	0	0
E 7	+	Sonstige laufende Erträge	0,00	0	0	0	0	0
E 8	=	<b>Summe der laufenden Erträge aus Verwaltungstätigkeit (Summe E 1 bis E 7)</b>	<b>0,00</b>	<b>0</b>	<b>0</b>	<b>0</b>	<b>0</b>	<b>0</b>
E 9	-	Personal- und Versorgungsaufwendungen	0,00	0	0	0	0	0
E 10	-	Aufwendungen für Sach- und Dienstleistungen	801,99	3.750	3.450	3.450	3.450	3.450
		<i>52210000 Aufwendungen für Strom (Jugendraum in der ehemaligen Schule)</i>	<i>400,63</i>	<i>500</i>	<i>700</i>	<i>700</i>	<i>700</i>	<i>700</i>
		<i>52220000 Aufwendungen für Gas</i>	<i>0,00</i>	<i>500</i>	<i>0</i>	<i>0</i>	<i>0</i>	<i>0</i>
		<i>52230000 Aufwendungen für Wasser/Abwasser (Kinderspielplätze/Jugendraum)</i>	<i>214,53</i>	<i>250</i>	<i>250</i>	<i>250</i>	<i>250</i>	<i>250</i>
		<i>52311000 Unterhaltung der Grundstücke</i>	<i>47,03</i>	<i>1.000</i>	<i>1.000</i>	<i>1.000</i>	<i>1.000</i>	<i>1.000</i>
		<i>52313000 Gebäude einschließlich der Bestandteile, die dem Gebäude zuzurechnen sind - jährlicher Pauschalansatz: 500 €</i>	<i>0,00</i>	<i>500</i>	<i>500</i>	<i>500</i>	<i>500</i>	<i>500</i>
		<i>52370000 Unterhaltung der Betriebs- und Geschäftsausstattung - jährlicher Pauschalansatz: 500 € (Spielgeräte)</i>	<i>139,80</i>	<i>500</i>	<i>500</i>	<i>500</i>	<i>500</i>	<i>500</i>
		<i>52380000 Geringwertige Geräte, Ausstattungs-, Ausrüstungs- und sonstige Gebrauchsgegenstände</i>	<i>0,00</i>	<i>500</i>	<i>500</i>	<i>500</i>	<i>500</i>	<i>500</i>
E 11	-	Abschreibungen	1.567,00	1.560	3.300	3.300	3.300	3.300
		<i>53850000 Abschreibungen auf die Betriebs- und Geschäftsausstattung</i>	<i>1.567,00</i>	<i>1.560</i>	<i>3.300</i>	<i>3.300</i>	<i>3.300</i>	<i>3.300</i>
E 12	-	Zuwendungen, Umlagen und sonstige Transferaufwendungen	0,00	0	0	0	0	0
E 13	-	Aufwendungen der sozialen Sicherung	0,00	0	0	0	0	0
E 14	-	Sonstige laufenden Aufwendungen	0,00	0	0	0	0	0
E 15	=	<b>Summe der laufenden Aufwendungen aus Verwaltungstätigkeit (Summe E 9 bis E 14)</b>	<b>2.368,99</b>	<b>5.310</b>	<b>6.750</b>	<b>6.750</b>	<b>6.750</b>	<b>6.750</b>
E 16	=	<b>Laufendes Ergebnis aus Verwaltungstätigkeit (Saldo E 8 und E 15)</b>	<b>-2.368,99</b>	<b>-5.310</b>	<b>-6.750</b>	<b>-6.750</b>	<b>-6.750</b>	<b>-6.750</b>
E 17	+	Zinserträge und sonstige Finanzerträge	0,00	0	0	0	0	0
E 18	-	Zinsaufwendungen und sonstige Finanzaufwendungen	0,00	0	0	0	0	0
E 19	=	<b>Saldo der Zins- und sonstigen Finanzerträge und -aufwendungen (Saldo E 17 und E 18)</b>	<b>0,00</b>	<b>0</b>	<b>0</b>	<b>0</b>	<b>0</b>	<b>0</b>
E 20	=	<b>Ordentliches Ergebnis (Summe E 16 bis E 19)</b>	<b>-2.368,99</b>	<b>-5.310</b>	<b>-6.750</b>	<b>-6.750</b>	<b>-6.750</b>	<b>-6.750</b>
E 21		Außerordentliches Ergebnis	0,00	0	0	0	0	0
E 22		Saldo aus internen Leistungsbeziehungen	0,00	-3.000	-3.000	-3.000	-3.000	-3.000
E 23	=	<b>Jahresergebnis (Jahresüberschuss / Jahresfehlbetrag) des Teilhaushalts (Summe E 20 bis E 22)</b>	<b>-2.368,99</b>	<b>-8.310</b>	<b>-9.750</b>	<b>-9.750</b>	<b>-9.750</b>	<b>-9.750</b>

# Teilergebnishaushalt 2023

Gemeinde: 07 OG Görgeshausen

Teilhaushalt 02 Schule und Kultur, Soziales und Jugend, Gesundheit und Sport  
Leistung 42410 Kommunale Sportstätten und Bäder

lfd. Nr.	Teilergebnishaushalt		Ergebnis des Haushaltsvorjahres	Ansätze des Haushaltsvorjahres einschl. Nachträge	Ansatz des Haushaltsjahres	Planungsdaten des Haushaltsfolgejahres	Planungsdaten des zweiten Haushaltsfolgejahres	Planungsdaten des dritten Haushaltsfolgejahres
			2021	2022	2023	2024	2025	2026
			in €	in €	in €	in €	in €	in €
E 1	+	Steuern und ähnliche Abgaben	0,00	0	0	0	0	0
E 2	+	Zuwendungen, allgemeine Umlagen und sonstige Transfererträge	0,00	0	0	0	0	0
E 3	+	Erträge der sozialen Sicherung	0,00	0	0	0	0	0
E 4	+	Öffentlich-rechtliche Leistungsentgelte	0,00	0	0	0	0	0
E 5	+	Privatrechtliche Leistungsentgelte	0,00	0	0	0	0	0
E 6	+	Kostenerstattungen und Kostenumlagen	0,00	0	0	0	0	0
E 7	+	Sonstige laufende Erträge	525,00	0	0	0	0	0
		<i>46270000 Versicherungerstattungen</i>	<i>525,00</i>	<i>0</i>	<i>0</i>	<i>0</i>	<i>0</i>	<i>0</i>
E 8	=	<b>Summe der laufenden Erträge aus Verwaltungstätigkeit (Summe E 1 bis E 7)</b>	<b>525,00</b>	<b>0</b>	<b>0</b>	<b>0</b>	<b>0</b>	<b>0</b>
E 9	-	Personal- und Versorgungsaufwendungen	0,00	0	0	0	0	0
E 10	-	Aufwendungen für Sach- und Dienstleistungen	1.777,84	3.500	8.000	4.030	6.050	4.050
		<i>52210000 Aufwendungen für Strom</i>	<i>268,37</i>	<i>500</i>	<i>500</i>	<i>530</i>	<i>550</i>	<i>550</i>
		<i>52230000 Aufwendungen für Wasser/Abwasser</i>	<i>51,21</i>	<i>500</i>	<i>500</i>	<i>500</i>	<i>500</i>	<i>500</i>
		<i>52240000 Aufwendungen für Heizöl</i>	<i>0,00</i>	<i>0</i>	<i>0</i>	<i>0</i>	<i>2.000</i>	<i>0</i>
		<i>52311000 Unterhaltung der Grundstücke</i>	<i>1.130,50</i>	<i>1.500</i>	<i>6.000</i>	<i>2.000</i>	<i>2.000</i>	<i>2.000</i>
		<i>- jährlicher Pauschalansatz; 2.000 €</i>						
		<i>2023: Sanierung Sportplatz 4.000 €</i>						
		<i>52313000 Gebäude einschließlich der Bestandteile, die dem Gebäude zuzurechnen sind</i>	<i>327,76</i>	<i>1.000</i>	<i>1.000</i>	<i>1.000</i>	<i>1.000</i>	<i>1.000</i>
		<i>- jährlicher Pauschalansatz; 1.000 €</i>						
E 11	-	Abschreibungen	2.773,00	2.760	3.000	3.000	3.000	3.000
		<i>53230000 Abschreibungen auf gezahlte Investitionszuschüsse als Nutzungsberechtigter</i>	<i>225,00</i>	<i>220</i>	<i>300</i>	<i>300</i>	<i>300</i>	<i>300</i>
		<i>53450000 Abschreibungen auf bebaute Grundstücke und grundstücksgleiche Rechte mit Sportanlagen</i>	<i>2.074,00</i>	<i>2.070</i>	<i>2.100</i>	<i>2.100</i>	<i>2.100</i>	<i>2.100</i>
		<i>53490000 Abschreibungen auf bebaute Grundstücke und grundstücksgleiche Rechte mit sonstigen Gebäuden</i>	<i>143,00</i>	<i>140</i>	<i>200</i>	<i>200</i>	<i>200</i>	<i>200</i>
		<i>53850000 Abschreibungen auf die Betriebs- und Geschäftsausstattung</i>	<i>331,00</i>	<i>330</i>	<i>400</i>	<i>400</i>	<i>400</i>	<i>400</i>
E 12	-	Zuwendungen, Umlagen und sonstige Transferaufwendungen	0,00	1.500	2.500	1.500	1.500	1.500
		<i>54190000 Zuweisungen und Zuschüsse für laufende Zwecke an Sonstige</i>	<i>0,00</i>	<i>1.500</i>	<i>2.500</i>	<i>1.500</i>	<i>1.500</i>	<i>1.500</i>
		<i>jährlicher Zuschuss - Sportverein GW Görgeshausen f. Heizölrechnung; max. 1.500 €</i>						
		<i>2023: Sonderbedarf wg. den gestiegenen Energiekosten</i>						
E 13	-	Aufwendungen der sozialen Sicherung	0,00	0	0	0	0	0
E 14	-	Sonstige laufenden Aufwendungen	0,00	0	0	0	0	0
E 15	=	<b>Summe der laufenden Aufwendungen aus Verwaltungstätigkeit (Summe E 9 bis E 14)</b>	<b>4.550,84</b>	<b>7.760</b>	<b>13.500</b>	<b>8.530</b>	<b>10.550</b>	<b>8.550</b>
E 16	=	<b>Laufendes Ergebnis aus Verwaltungstätigkeit (Saldo E 8 und E 15)</b>	<b>-4.025,84</b>	<b>-7.760</b>	<b>-13.500</b>	<b>-8.530</b>	<b>-10.550</b>	<b>-8.550</b>
E 17	+	Zinserträge und sonstige Finanzerträge	0,00	0	0	0	0	0
E 18	-	Zinsaufwendungen und sonstige Finanzaufwendungen	0,00	0	0	0	0	0
E 19	=	<b>Saldo der Zins- und sonstigen Finanzerträge und -aufwendungen (Saldo E 17 und E 18)</b>	<b>0,00</b>	<b>0</b>	<b>0</b>	<b>0</b>	<b>0</b>	<b>0</b>

# Teilergebnishaushalt 2023

Gemeinde: 07 OG Görghausen

Teilhaushalt 02 Schule und Kultur, Soziales und Jugend, Gesundheit und Sport

Leistung 42410 Kommunale Sportstätten und Bäder

lfd. Nr.	Teilergebnishaushalt		Ergebnis des Haushaltsvorjahres	Ansätze des Haushaltsvorjahres einschl. Nachträge	Ansatz des Haushaltsjahres	Planungsdaten des Haushaltsfolgejahres	Planungsdaten des zweiten Haushaltsfolgejahres	Planungsdaten des dritten Haushaltsfolgejahres
			2021	2022	2023	2024	2025	2026
			in €	in €	in €	in €	in €	in €
E 20	=	Ordentliches Ergebnis (Summe E 16 bis E 19)	-4.025,84	-7.760	-13.500	-8.530	-10.550	-8.550
E 21		Außerordentliches Ergebnis	0,00	0	0	0	0	0
E 22		Saldo aus internen Leistungsbeziehungen	0,00	-500	-500	-500	-500	-500
E 23	=	Jahresergebnis (Jahresüberschuss / Jahresfehlbetrag) des Teilhaushalts (Summe E 20 bis E 22)	-4.025,84	-8.260	-14.000	-9.030	-11.050	-9.050

# Teilfinanzhaushalt 2023

Gemeinde: 07 OG Görgeshausen

Teilhaushalt 02 Schule und Kultur, Soziales und Jugend, Gesundheit und Sport  
 Leistung 27200 Büchereien, Bibliotheken

lfd. Nr.	Teilfinanzhaushalt		Ergebnis des Haushaltsvorjahres	Ansätze des Haushaltsvorjahres einschl. Nachträge	Ansatz des Haushaltsjahres	Planungsdaten des Haushaltsfolgejahres	Planungsdaten des zweiten Haushaltsfolgejahres	Planungsdaten des dritten Haushaltsfolgejahres
			2021	2022	2023	2024	2025	2026
			in €	in €	in €	in €	in €	in €
F 1	+	Steuern und ähnliche Abgaben	0,00	0	0	0	0	0
F 2	+	Zuwendungen, allgemeine Umlagen und sonstige Transfereinzahlungen	0,00	0	0	0	0	0
F 3	+	Einzahlungen der sozialen Sicherung	0,00	0	0	0	0	0
F 4	+	Öffentlich-rechtliche Leistungsentgelte	0,00	0	0	0	0	0
F 5	+	Privatrechtliche Leistungsentgelte	0,00	0	0	0	0	0
F 6	+	Kostenerstattungen und Kostenumlagen	0,00	0	0	0	0	0
F 7	+	Sonstige laufende Einzahlungen	0,00	0	0	0	0	0
<b>F 8</b>	<b>=</b>	<b>Summe der laufenden Einzahlungen aus Verwaltungstätigkeit (Summe F 1 bis F 7)</b>	<b>0,00</b>	<b>0</b>	<b>0</b>	<b>0</b>	<b>0</b>	<b>0</b>
F 9	-	Personal- und Versorgungsauszahlungen	0,00	0	0	0	0	0
F 10	-	Auszahlungen für Sach- und Dienstleistungen <i>72380000 Geringwertige Geräte, Ausstattungs- und sonstige Gebrauchsgegenstände</i>	1.888,60 <i>1.888,60</i>	0	0	0	0	0
F 11	-	* nicht besetzt *	0,00	0	0	0	0	0
F 12	-	Zuwendungen, Umlagen und sonstige Transferauszahlungen <i>74190000 Zuweisungen und Zuschüsse für laufende Zwecke an Sonstige</i>	0,00 <i>0,00</i>	0	500	0	0	0
F 13	-	Auszahlungen der sozialen Sicherung	0,00	0	0	0	0	0
F 14	-	Sonstige laufende Auszahlungen	0,00	0	0	0	0	0
<b>F 15</b>	<b>=</b>	<b>Summe der laufenden Auszahlungen aus Verwaltungstätigkeit (Summe F 9 bis F14)</b>	<b>1.888,60</b>	<b>0</b>	<b>500</b>	<b>0</b>	<b>0</b>	<b>0</b>
<b>F 16</b>	<b>=</b>	<b>Saldo der laufenden Ein- und Auszahlungen aus Verwaltungstätigkeit</b>	<b>-1.888,60</b>	<b>0</b>	<b>-500</b>	<b>0</b>	<b>0</b>	<b>0</b>
F 17	+	Zinseinzahlungen und sonstige Finanzeinzahlungen	0,00	0	0	0	0	0
F 18	-	Zinsauszahlungen und sonstige Finanzauszahlungen	0,00	0	0	0	0	0
<b>F 19</b>	<b>=</b>	<b>Saldo der Zins- und der sonstigen Finanzein- und -auszahlungen</b>	<b>0,00</b>	<b>0</b>	<b>0</b>	<b>0</b>	<b>0</b>	<b>0</b>
<b>F 20</b>	<b>=</b>	<b>Saldo der ordentlichen Ein- und Auszahlungen (Summe F 16 + F 19)</b>	<b>-1.888,60</b>	<b>0</b>	<b>-500</b>	<b>0</b>	<b>0</b>	<b>0</b>
F 21		Saldo der außerordentlichen Ein- und Auszahlungen	0,00	0	0	0	0	0
F 22		Saldo der Ein- und Auszahlungen aus internen Leistungsbeziehungen	0,00	0	0	0	0	0
<b>F 23</b>	<b>=</b>	<b>Summe der ordentlichen und außerordentlichen Ein- und Auszahlungen (Summe F 21 + F 22)</b>	<b>-1.888,60</b>	<b>0</b>	<b>-500</b>	<b>0</b>	<b>0</b>	<b>0</b>
F 24	+	Einzahlungen aus Investitionszuwendungen	0,00	0	0	0	0	0
F 25	+	Einzahlungen aus Beiträgen und ähnlichen Entgelten	0,00	0	0	0	0	0
F 26	+	Sonstige Investitionseinzahlungen	0,00	0	0	0	0	0
<b>F 27</b>	<b>=</b>	<b>Summe der Einzahlungen aus Investitionstätigkeit (Summe F 24 bis F 26)</b>	<b>0,00</b>	<b>0</b>	<b>0</b>	<b>0</b>	<b>0</b>	<b>0</b>
F 28	-	Auszahlungen für immaterielle Vermögensgegenstände	0,00	0	0	0	0	0
F 29	-	Auszahlungen für Sachanlagen	0,00	0	0	0	0	0
F 30	-	Auszahlungen für Finanzanlagen	0,00	0	0	0	0	0
F 31	-	Sonstige Investitionsauszahlungen	0,00	0	0	0	0	0
<b>F 32</b>	<b>=</b>	<b>Summe der Auszahlungen aus Investitionstätigkeit (Summe F 28 bis F 31)</b>	<b>0,00</b>	<b>0</b>	<b>0</b>	<b>0</b>	<b>0</b>	<b>0</b>



# Teilfinanzhaushalt 2023

Gemeinde: 07 OG Görghausen

Teilhaushalt 02 Schule und Kultur, Soziales und Jugend, Gesundheit und Sport

Leistung 27200 Büchereien, Bibliotheken

lfd. Nr.	Teilfinanzhaushalt	Ergebnis des Haushaltsvorjahres	Ansätze des Haushaltsvorjahres einschl. Nachträge	Ansatz des Haushaltsjahres	Planungsdaten des Haushaltsfolgejahres	Planungsdaten des zweiten Haushaltsfolgejahres	Planungsdaten des dritten Haushaltsfolgejahres
		2021	2022	2023	2024	2025	2026
		in €	in €	in €	in €	in €	in €
F 33	= Saldo der Ein- und Auszahlungen aus Investitionstätigkeit (Saldo F 27 und F 32)	0,00	0	0	0	0	0
F 34	= Finanzmittelüberschuss /-fehlbetrag des Teilhaushalts (Summe F 23 + F 33)	-1.888,60	0	-500	0	0	0

# Teilfinanzhaushalt 2023

Gemeinde: 07 OG Görgeshausen

Teilhaushalt 02 Schule und Kultur, Soziales und Jugend, Gesundheit und Sport  
 Leistung 28100 Heimat- und sonstige Kulturpflege

lfd. Nr.	Teilfinanzhaushalt		Ergebnis des Haushaltsvorjahres	Ansätze des Haushaltsvorjahres einschl. Nachträge	Ansatz des Haushaltsjahres	Planungsdaten des Haushaltsfolgejahres	Planungsdaten des zweiten Haushaltsfolgejahres	Planungsdaten des dritten Haushaltsfolgejahres
			2021	2022	2023	2024	2025	2026
			in €	in €	in €	in €	in €	in €
F 1	+	Steuern und ähnliche Abgaben	0,00	0	0	0	0	0
F 2	+	Zuwendungen, allgemeine Umlagen und sonstige Transfereinzahlungen	0,00	0	0	0	0	0
F 3	+	Einzahlungen der sozialen Sicherung	0,00	0	0	0	0	0
F 4	+	Öffentlich-rechtliche Leistungsentgelte	0,00	0	0	0	0	0
F 5	+	Privatrechtliche Leistungsentgelte	0,00	0	0	0	0	0
F 6	+	Kostenerstattungen und Kostenumlagen	0,00	0	0	0	0	0
F 7	+	Sonstige laufende Einzahlungen	0,00	0	0	0	0	0
<b>F 8</b>	<b>=</b>	<b>Summe der laufenden Einzahlungen aus Verwaltungstätigkeit (Summe F 1 bis F 7)</b>	<b>0,00</b>	<b>0</b>	<b>0</b>	<b>0</b>	<b>0</b>	<b>0</b>
F 9	-	Personal- und Versorgungsauszahlungen	0,00	0	0	0	0	0
F 10	-	Auszahlungen für Sach- und Dienstleistungen <i>72351000 Wartungs- und Instandsetzungskosten</i> <i>72352000 Betriebs- und Schmierstoffe</i>	2.008,10 <i>1.295,31</i> <i>712,79</i>	1.500 <i>1.000</i> <i>500</i>	1.500 <i>1.000</i> <i>500</i>	1.500 <i>1.000</i> <i>500</i>	1.500 <i>1.000</i> <i>500</i>	1.500 <i>1.000</i> <i>500</i>
F 11	-	* nicht besetzt *	0,00	0	0	0	0	0
F 12	-	Zuwendungen, Umlagen und sonstige Transferauszahlungen <i>74190000 Zuweisungen und Zuschüsse für laufende Zwecke an Sonstige</i>	0,00 <i>0,00</i>	600 <i>600</i>	600 <i>600</i>	600 <i>600</i>	600 <i>600</i>	600 <i>600</i>
F 13	-	Auszahlungen der sozialen Sicherung	0,00	0	0	0	0	0
F 14	-	Sonstige laufende Auszahlungen <i>76290000 Sonstige Auszahlungen für die Inanspruchnahme von Rechten und Diensten</i> <i>76341000 Femmeldegebühren</i> <i>76412000 Kfz-Versicherungen</i> <i>76820000 Kraftfahrzeugsteuer</i> <i>76990000 Sonstige laufende Auszahlungen einschließlich außerordentliche Auszahlungen</i>	14.419,28 <i>5.950,00</i> <i>99,96</i> <i>1.050,52</i> <i>420,00</i> <i>6.898,80</i>	9.000 <i>0</i> <i>0</i> <i>1.000</i> <i>500</i> <i>7.500</i>	6.650 <i>0</i> <i>100</i> <i>1.050</i> <i>500</i> <i>5.000</i>	6.650 <i>0</i> <i>100</i> <i>1.050</i> <i>500</i> <i>5.000</i>	6.650 <i>0</i> <i>100</i> <i>1.050</i> <i>500</i> <i>5.000</i>	
<b>F 15</b>	<b>=</b>	<b>Summe der laufenden Auszahlungen aus Verwaltungstätigkeit (Summe F 9 bis F14)</b>	<b>16.427,38</b>	<b>11.100</b>	<b>8.750</b>	<b>8.750</b>	<b>8.750</b>	<b>8.750</b>
<b>F 16</b>	<b>=</b>	<b>Saldo der laufenden Ein- und Auszahlungen aus Verwaltungstätigkeit</b>	<b>-16.427,38</b>	<b>-11.100</b>	<b>-8.750</b>	<b>-8.750</b>	<b>-8.750</b>	<b>-8.750</b>
F 17	+	Zinseinzahlungen und sonstige Finanzeinzahlungen	0,00	0	0	0	0	0
F 18	-	Zinsauszahlungen und sonstige Finanzauszahlungen	0,00	0	0	0	0	0
<b>F 19</b>	<b>=</b>	<b>Saldo der Zins- und der sonstigen Finanzein- und -auszahlungen</b>	<b>0,00</b>	<b>0</b>	<b>0</b>	<b>0</b>	<b>0</b>	<b>0</b>
<b>F 20</b>	<b>=</b>	<b>Saldo der ordentlichen Ein- und Auszahlungen (Summe F 16 + F 19)</b>	<b>-16.427,38</b>	<b>-11.100</b>	<b>-8.750</b>	<b>-8.750</b>	<b>-8.750</b>	<b>-8.750</b>
F 21		Saldo der außerordentlichen Ein- und Auszahlungen	0,00	0	0	0	0	0
F 22		Saldo der Ein- und Auszahlungen aus internen Leistungsbeziehungen	0,00	-1.000	-1.000	-1.000	-1.000	-1.000
<b>F 23</b>	<b>=</b>	<b>Summe der ordentlichen und außerordentlichen Ein- und Auszahlungen (Summe F 21 + F 22)</b>	<b>-16.427,38</b>	<b>-12.100</b>	<b>-9.750</b>	<b>-9.750</b>	<b>-9.750</b>	<b>-9.750</b>
F 24	+	Einzahlungen aus Investitionszuwendungen	0,00	0	0	0	0	0
F 25	+	Einzahlungen aus Beiträgen und ähnlichen Entgelten	0,00	0	0	0	0	0
F 26	+	Sonstige Investitionseinzahlungen	0,00	0	0	0	0	0
<b>F 27</b>	<b>=</b>	<b>Summe der Einzahlungen aus Investitionstätigkeit (Summe F 24 bis F 26)</b>	<b>0,00</b>	<b>0</b>	<b>0</b>	<b>0</b>	<b>0</b>	<b>0</b>

# Teilfinanzhaushalt 2023

Gemeinde: 07 OG Görgeshausen

Teilhaushalt 02 Schule und Kultur, Soziales und Jugend, Gesundheit und Sport  
 Leistung 28100 Heimat- und sonstige Kulturpflege

lfd. Nr.	Teilfinanzhaushalt	Ergebnis des Haushaltsvorjahres	Ansätze des Haushaltsvorjahres einschl. Nachträge	Ansatz des Haushaltsjahres	Planungsdaten des Haushaltsfolgejahres	Planungsdaten des zweiten Haushaltsfolgejahres	Planungsdaten des dritten Haushaltsfolgejahres	
		2021	2022	2023	2024	2025	2026	
		in €	in €	in €	in €	in €	in €	
F 28	-	Auszahlungen für immaterielle Vermögensgegenstände	0,00	0	0	0	0	0
F 29	-	Auszahlungen für Sachanlagen	19.000,00	0	10.000	0	0	0
		<i>78560000 Auszahlungen für Fahrzeuge, Maschinen und technische Anlagen</i>	<i>19.000,00</i>	<i>0</i>	<i>0</i>	<i>0</i>	<i>0</i>	<i>0</i>
		<i>78593000 Auszahlungen für Baumaßnahmen</i>	<i>0,00</i>	<i>0</i>	<i>10.000</i>	<i>0</i>	<i>0</i>	<i>0</i>
F 30	-	Auszahlungen für Finanzanlagen	0,00	0	0	0	0	0
F 31	-	Sonstige Investitionsauszahlungen	0,00	0	0	0	0	0
F 32	=	Summe der Auszahlungen aus Investitionstätigkeit (Summe F 28 bis F 31)	19.000,00	0	10.000	0	0	0
F 33	=	Saldo der Ein- und Auszahlungen aus Investitionstätigkeit (Saldo F 27 und F 32)	-19.000,00	0	-10.000	0	0	0
F 34	=	Finanzmittelüberschuss /-fehlbetrag des Teilhaushalts (Summe F 23 + F 33)	-35.427,38	-12.100	-19.750	-9.750	-9.750	-9.750

# Teilfinanzhaushalt 2023

Gemeinde: 07 OG Görgeshausen

Teilhaushalt 02 Schule und Kultur, Soziales und Jugend, Gesundheit und Sport  
 Leistung 36520 Kindertagesstätten, Kindergärten, Spiel- und Lern tuben

lfd. Nr.		Teilfinanzhaushalt	Ergebnis des Haushaltsvorjahres	Ansätze des Haushaltsvorjahres einschl. Nachträge	Ansatz des Haushaltsjahres	Planungsdaten des Haushaltsfolgejahres	Planungsdaten des zweiten Haushaltsfolgejahres	Planungsdaten des dritten Haushaltsfolgejahres
			2021	2022	2023	2024	2025	2026
			in €	in €	in €	in €	in €	in €
F 1	+	Steuern und ähnliche Abgaben	0,00	0	0	0	0	0
F 2	+	Zuwendungen, allgemeine Umlagen und sonstige Transfereinzahlungen	0,00	0	0	0	0	0
F 3	+	Einzahlungen der sozialen Sicherung	0,00	0	0	0	0	0
F 4	+	Öffentlich-rechtliche Leistungsentgelte	0,00	0	0	0	0	0
F 5	+	Privatrechtliche Leistungsentgelte	0,00	0	0	0	0	0
F 6	+	Kostenerstattungen und Kostenumlagen	2.423,39	750	750	750	750	750
		<i>64243000 Kostenerstattungen, Kostenumlagen von Gemeinden und Gemeindeverbänden</i>	<i>0,00</i>	<i>250</i>	<i>250</i>	<i>250</i>	<i>250</i>	<i>250</i>
		<i>64290000 Kostenerstattungen, Kostenumlagen von Sonstigen</i>	<i>2.423,39</i>	<i>500</i>	<i>500</i>	<i>500</i>	<i>500</i>	<i>500</i>
F 7	+	Sonstige laufende Einzahlungen	0,00	0	0	0	0	0
F 8	=	<b>Summe der laufenden Einzahlungen aus Verwaltungstätigkeit (Summe F 1 bis F 7)</b>	<b>2.423,39</b>	<b>750</b>	<b>750</b>	<b>750</b>	<b>750</b>	<b>750</b>
F 9	-	Personal- und Versorgungsauszahlungen	0,00	0	0	0	0	0
F 10	-	Auszahlungen für Sach- und Dienstleistungen	3.476,46	5.600	5.400	5.820	5.920	5.920
		<i>72210000 Auszahlungen für Strom</i>	<i>0,00</i>	<i>200</i>	<i>200</i>	<i>210</i>	<i>220</i>	<i>220</i>
		<i>72230000 Auszahlungen für Wasser/Abwasser</i>	<i>2.851,37</i>	<i>3.200</i>	<i>3.000</i>	<i>3.410</i>	<i>3.500</i>	<i>3.500</i>
		<i>72311000 Unterhaltung der Grundstücke, Außenanlagen, Gebäude und Gebäudeeinrichtungen / Grundstücke</i>	<i>0,00</i>	<i>100</i>	<i>100</i>	<i>100</i>	<i>100</i>	<i>100</i>
		<i>72313000 Gebäude einschließlich der Bestandteile, die dem Gebäude zuzurechnen sind</i>	<i>113,30</i>	<i>1.500</i>	<i>1.500</i>	<i>1.500</i>	<i>1.500</i>	<i>1.500</i>
		<i>72370000 Unterhaltung der Betriebs- und Geschäftsausstattung</i>	<i>11,58</i>	<i>100</i>	<i>100</i>	<i>100</i>	<i>100</i>	<i>100</i>
		<i>72380000 Geringwertige Geräte, Ausstattungs-, Ausrüstungs- und sonstige Gebrauchsgegenstände</i>	<i>500,21</i>	<i>500</i>	<i>500</i>	<i>500</i>	<i>500</i>	<i>500</i>
F 11	-	* nicht besetzt *	0,00	0	0	0	0	0
F 12	-	Zuwendungen, Umlagen und sonstige Transferauszahlungen	0,00	0	0	0	0	0
F 13	-	Auszahlungen der sozialen Sicherung	0,00	0	0	0	0	0
F 14	-	Sonstige laufende Auszahlungen	0,00	0	10.000	0	0	0
		<i>76253000 Gerichts-, Anwalts-, Notar-, Gerichtsvollzieherkosten usw.</i>	<i>0,00</i>	<i>0</i>	<i>10.000</i>	<i>0</i>	<i>0</i>	<i>0</i>
F 15	=	<b>Summe der laufenden Auszahlungen aus Verwaltungstätigkeit (Summe F 9 bis F14)</b>	<b>3.476,46</b>	<b>5.600</b>	<b>15.400</b>	<b>5.820</b>	<b>5.920</b>	<b>5.920</b>
F 16	=	<b>Saldo der laufenden Ein- und Auszahlungen aus Verwaltungstätigkeit</b>	<b>-1.053,07</b>	<b>-4.850</b>	<b>-14.650</b>	<b>-5.070</b>	<b>-5.170</b>	<b>-5.170</b>
F 17	+	Zinseinzahlungen und sonstige Finanzeinzahlungen	0,00	0	0	0	0	0
F 18	-	Zinsauszahlungen und sonstige Finanzauszahlungen	0,00	0	0	0	0	0
F 19	=	<b>Saldo der Zins- und der sonstigen Finanzein- und -auszahlungen</b>	<b>0,00</b>	<b>0</b>	<b>0</b>	<b>0</b>	<b>0</b>	<b>0</b>
F 20	=	<b>Saldo der ordentlichen Ein- und Auszahlungen (Summe F 16 + F 19)</b>	<b>-1.053,07</b>	<b>-4.850</b>	<b>-14.650</b>	<b>-5.070</b>	<b>-5.170</b>	<b>-5.170</b>
F 21		Saldo der außerordentlichen Ein- und Auszahlungen	0,00	0	0	0	0	0
F 22		Saldo der Ein- und Auszahlungen aus internen Leistungsbeziehungen	0,00	-1.000	-1.000	-1.000	-1.000	-1.000
F 23		<b>Summe der ordentlichen und außerordentlichen Ein- und Auszahlungen (Summe F 21 + F 22)</b>	<b>-1.053,07</b>	<b>-5.850</b>	<b>-15.650</b>	<b>-6.070</b>	<b>-6.170</b>	<b>-6.170</b>

# Teilfinanzhaushalt 2023

Gemeinde: 07 OG Görgeshausen

Teilhaushalt 02 Schule und Kultur, Soziales und Jugend, Gesundheit und Sport  
 Leistung 36520 Kindertagesstätten, Kindergärten, Spiel- und Lern tuben

lfd. Nr.	Teilfinanzhaushalt		Ergebnis des Haushaltsvorjahres	Ansätze des Haushaltsvorjahres einschl. Nachträge	Ansatz des Haushaltsjahres	Planungsdaten des Haushaltsfolgejahres	Planungsdaten des zweiten Haushaltsfolgejahres	Planungsdaten des dritten Haushaltsfolgejahres
			2021	2022	2023	2024	2025	2026
			in €	in €	in €	in €	in €	in €
F 24	+	Einzahlungen aus Investitionszuwendungen	0,00	769.600	355.000	0	0	0
		<i>68141000 Investitionszuwendungen vom Bund</i>	<i>0,00</i>	<i>79.600</i>	<i>0</i>	<i>0</i>	<i>0</i>	<i>0</i>
		<i>68142000 Investitionszuwendungen vom Land</i>	<i>0,00</i>	<i>150.000</i>	<i>261.000</i>	<i>0</i>	<i>0</i>	<i>0</i>
		<i>68143000 Investitionszuwendungen von Gemeinden und Gemeindeverbänden</i>	<i>0,00</i>	<i>540.000</i>	<i>4.000</i>	<i>0</i>	<i>0</i>	<i>0</i>
		<i>68190000 Sonstige Investitionszuwendungen</i>	<i>0,00</i>	<i>0</i>	<i>90.000</i>	<i>0</i>	<i>0</i>	<i>0</i>
F 25	+	Einzahlungen aus Beiträgen und ähnlichen Entgelten	0,00	0	0	0	0	0
F 26	+	Sonstige Investitionseinzahlungen	0,00	0	0	0	0	0
F 27	=	<b>Summe der Einzahlungen aus Investitionstätigkeit (Summe F 24 bis F 26)</b>	<b>0,00</b>	<b>769.600</b>	<b>355.000</b>	<b>0</b>	<b>0</b>	<b>0</b>
F 28	-	Auszahlungen für immaterielle Vermögensgegenstände	0,00	0	0	0	0	0
F 29	-	Auszahlungen für Sachanlagen	247.397,82	2.339.500	560.000	0	0	0
		<i>78571000 Auszahlungen für bewegliche Sachen des Anlagevermögens oberhalb der Wertgrenze i.H.v. 1.000,00 Euro</i>	<i>0,00</i>	<i>99.500</i>	<i>0</i>	<i>0</i>	<i>0</i>	<i>0</i>
		<i>78593000 Auszahlungen für Baumaßnahmen</i>	<i>247.397,82</i>	<i>2.240.000</i>	<i>560.000</i>	<i>0</i>	<i>0</i>	<i>0</i>
F 30	-	Auszahlungen für Finanzanlagen	0,00	0	0	0	0	0
F 31	-	Sonstige Investitionsauszahlungen	0,00	0	0	0	0	0
F 32	=	<b>Summe der Auszahlungen aus Investitionstätigkeit (Summe F 28 bis F 31)</b>	<b>247.397,82</b>	<b>2.339.500</b>	<b>560.000</b>	<b>0</b>	<b>0</b>	<b>0</b>
F 33	=	<b>Saldo der Ein- und Auszahlungen aus Investitionstätigkeit (Saldo F 27 und F 32)</b>	<b>-247.397,82</b>	<b>-1.569.900</b>	<b>-205.000</b>	<b>0</b>	<b>0</b>	<b>0</b>
F 34	=	<b>Finanzmittelüberschuss /-fehlbetrag des Teilhaushalts (Summe F 23 + F 33)</b>	<b>-248.450,89</b>	<b>-1.575.750</b>	<b>-220.650</b>	<b>-6.070</b>	<b>-6.170</b>	<b>-6.170</b>

# Teilfinanzhaushalt 2023

Gemeinde: 07 OG Görgeshausen

Teilhaushalt 02 Schule und Kultur, Soziales und Jugend, Gesundheit und Sport  
 Leistung 36550 Förderung anderer Träger

lfd. Nr.	Teilfinanzhaushalt		Ergebnis des Haushaltsvorjahres	Ansätze des Haushaltsvorjahres einschl. Nachträge	Ansatz des Haushaltsjahres	Planungsdaten des Haushaltsfolgejahres	Planungsdaten des zweiten Haushaltsfolgejahres	Planungsdaten des dritten Haushaltsfolgejahres
			2021	2022	2023	2024	2025	2026
			in €	in €	in €	in €	in €	in €
F 1	+	Steuern und ähnliche Abgaben	0,00	0	0	0	0	0
F 2	+	Zuwendungen, allgemeine Umlagen und sonstige Transfereinzahlungen	0,00	0	0	0	0	0
F 3	+	Einzahlungen der sozialen Sicherung	0,00	0	0	0	0	0
F 4	+	Öffentlich-rechtliche Leistungsentgelte	0,00	0	0	0	0	0
F 5	+	Privatrechtliche Leistungsentgelte	0,00	0	0	0	0	0
F 6	+	Kostenerstattungen und Kostenumlagen	0,00	0	0	0	0	0
F 7	+	Sonstige laufende Einzahlungen	0,00	0	0	0	0	0
F 8	=	<b>Summe der laufenden Einzahlungen aus Verwaltungstätigkeit (Summe F 1 bis F 7)</b>	<b>0,00</b>	<b>0</b>	<b>0</b>	<b>0</b>	<b>0</b>	<b>0</b>
F 9	-	Personal- und Versorgungsauszahlungen	0,00	0	0	0	0	0
F 10	-	Auszahlungen für Sach- und Dienstleistungen	0,00	0	0	0	0	0
F 11	-	* nicht besetzt *	0,00	0	0	0	0	0
F 12	-	Zuwendungen, Umlagen und sonstige Transferauszahlungen	36.964,11	62.646	67.658	67.658	67.658	67.658
		<i>74190000 Zuweisungen und Zuschüsse für laufende Zwecke an Sonstige</i>	<i>36.964,11</i>	<i>62.646</i>	<i>67.658</i>	<i>67.658</i>	<i>67.658</i>	<i>67.658</i>
F 13	-	Auszahlungen der sozialen Sicherung	0,00	0	0	0	0	0
F 14	-	Sonstige laufende Auszahlungen	0,00	0	0	0	0	0
F 15	=	<b>Summe der laufenden Auszahlungen aus Verwaltungstätigkeit (Summe F 9 bis F14)</b>	<b>36.964,11</b>	<b>62.646</b>	<b>67.658</b>	<b>67.658</b>	<b>67.658</b>	<b>67.658</b>
F 16	=	<b>Saldo der laufenden Ein- und Auszahlungen aus Verwaltungstätigkeit</b>	<b>-36.964,11</b>	<b>-62.646</b>	<b>-67.658</b>	<b>-67.658</b>	<b>-67.658</b>	<b>-67.658</b>
F 17	+	Zinseinzahlungen und sonstige Finanzeinzahlungen	0,00	0	0	0	0	0
F 18	-	Zinsauszahlungen und sonstige Finanzauszahlungen	0,00	0	0	0	0	0
F 19	=	<b>Saldo der Zins- und der sonstigen Finanzen- und -auszahlungen</b>	<b>0,00</b>	<b>0</b>	<b>0</b>	<b>0</b>	<b>0</b>	<b>0</b>
F 20	=	<b>Saldo der ordentlichen Ein- und Auszahlungen (Summe F 16 + F 19)</b>	<b>-36.964,11</b>	<b>-62.646</b>	<b>-67.658</b>	<b>-67.658</b>	<b>-67.658</b>	<b>-67.658</b>
F 21		Saldo der außerordentlichen Ein- und Auszahlungen	0,00	0	0	0	0	0
F 22		Saldo der Ein- und Auszahlungen aus internen Leistungsbeziehungen	0,00	0	0	0	0	0
F 23		<b>Summe der ordentlichen und außerordentlichen Ein- und Auszahlungen (Summe F 21 + F 22)</b>	<b>-36.964,11</b>	<b>-62.646</b>	<b>-67.658</b>	<b>-67.658</b>	<b>-67.658</b>	<b>-67.658</b>
F 24	+	Einzahlungen aus Investitionszuwendungen	0,00	0	0	0	0	0
F 25	+	Einzahlungen aus Beiträgen und ähnlichen Entgelten	0,00	0	0	0	0	0
F 26	+	Sonstige Investitionseinzahlungen	0,00	0	0	0	0	0
F 27	=	<b>Summe der Einzahlungen aus Investitionstätigkeit (Summe F 24 bis F 26)</b>	<b>0,00</b>	<b>0</b>	<b>0</b>	<b>0</b>	<b>0</b>	<b>0</b>
F 28	-	Auszahlungen für immaterielle Vermögensgegenstände	0,00	0	0	0	0	0
F 29	-	Auszahlungen für Sachanlagen	0,00	0	0	0	0	0
F 30	-	Auszahlungen für Finanzanlagen	0,00	0	0	0	0	0
F 31	-	Sonstige Investitionsauszahlungen	0,00	0	0	0	0	0
F 32	=	<b>Summe der Auszahlungen aus Investitionstätigkeit (Summe F 28 bis F 31)</b>	<b>0,00</b>	<b>0</b>	<b>0</b>	<b>0</b>	<b>0</b>	<b>0</b>
F 33	=	<b>Saldo der Ein- und Auszahlungen aus Investitionstätigkeit (Saldo F 27 und F 32)</b>	<b>0,00</b>	<b>0</b>	<b>0</b>	<b>0</b>	<b>0</b>	<b>0</b>

# Teilfinanzhaushalt 2023

Gemeinde: 07 OG Görgeshausen

Teilhaushalt 02 Schule und Kultur, Soziales und Jugend, Gesundheit und Sport  
 Leistung 36550 Förderung anderer Träger

lfd. Nr.	Teilfinanzhaushalt		Ergebnis des Haushaltsvorjahres	Ansätze des Haushaltsvorjahres einschl. Nachträge	Ansatz des Haushaltsjahres	Planungsdaten des Haushaltsfolgejahres	Planungsdaten des zweiten Haushaltsfolgejahres	Planungsdaten des dritten Haushaltsfolgejahres
			2021	2022	2023	2024	2025	2026
			in €	in €	in €	in €	in €	in €
F 34	=	Finanzmittelüberschuss /-fehlbetrag des Teilhaushalts (Summe F 23 + F 33)	-36.964,11	-62.646	-67.658	-67.658	-67.658	-67.658

# Teilfinanzhaushalt 2023

Gemeinde: 07 OG Görgeshausen

Teilhaushalt 02 Schule und Kultur, Soziales und Jugend, Gesundheit und Sport  
 Leistung 36600 Einrichtungen der Jugendarbeit

lfd. Nr.	Teilfinanzhaushalt		Ergebnis des Haushalts-	Ansätze des Haushalts-	Ansatz des Haushalts-	Planungs-	Planungs-	Planungs-
			vorjahres	vorjahres einschl. Nachträge	jahres	daten des Haushalts-	daten des zweiten Haushalts-	daten des dritten Haushalts-
			2021	2022	2023	2024	2025	2026
			in €	in €	in €	in €	in €	in €
F 1	+	Steuern und ähnliche Abgaben	0,00	0	0	0	0	0
F 2	+	Zuwendungen, allgemeine Umlagen und sonstige Transfereinzahlungen	0,00	0	0	0	0	0
F 3	+	Einzahlungen der sozialen Sicherung	0,00	0	0	0	0	0
F 4	+	Öffentlich-rechtliche Leistungsentgelte	0,00	0	0	0	0	0
F 5	+	Privatrechtliche Leistungsentgelte	0,00	0	0	0	0	0
F 6	+	Kostenerstattungen und Kostenumlagen	0,00	0	0	0	0	0
F 7	+	Sonstige laufende Einzahlungen	0,00	0	0	0	0	0
F 8	=	<b>Summe der laufenden Einzahlungen aus Verwaltungstätigkeit (Summe F 1 bis F 7)</b>	<b>0,00</b>	<b>0</b>	<b>0</b>	<b>0</b>	<b>0</b>	<b>0</b>
F 9	-	Personal- und Versorgungsauszahlungen	0,00	0	0	0	0	0
F 10	-	Auszahlungen für Sach- und Dienstleistungen	801,44	3.750	3.450	3.450	3.450	3.450
		<i>72210000 Auszahlungen für Strom</i>	<i>400,08</i>	<i>500</i>	<i>700</i>	<i>700</i>	<i>700</i>	<i>700</i>
		<i>72220000 Auszahlungen für Gas</i>	<i>0,00</i>	<i>500</i>	<i>0</i>	<i>0</i>	<i>0</i>	<i>0</i>
		<i>72230000 Auszahlungen für Wasser/Abwasser</i>	<i>214,53</i>	<i>250</i>	<i>250</i>	<i>250</i>	<i>250</i>	<i>250</i>
		<i>72311000 Unterhaltung der Grundstücke, Außenanlagen, Gebäude und Gebäudeeinrichtungen / Grundstücke</i>	<i>47,03</i>	<i>1.000</i>	<i>1.000</i>	<i>1.000</i>	<i>1.000</i>	<i>1.000</i>
		<i>72313000 Gebäude einschließlich der Bestandteile, die dem Gebäude zuzurechnen sind</i>	<i>0,00</i>	<i>500</i>	<i>500</i>	<i>500</i>	<i>500</i>	<i>500</i>
		<i>72370000 Unterhaltung der Betriebs- und Geschäftsausstattung</i>	<i>139,80</i>	<i>500</i>	<i>500</i>	<i>500</i>	<i>500</i>	<i>500</i>
		<i>72380000 Geringwertige Geräte, Ausstattungs-, Ausrüstungs- und sonstige Gebrauchsgegenstände</i>	<i>0,00</i>	<i>500</i>	<i>500</i>	<i>500</i>	<i>500</i>	<i>500</i>
F 11	-	* nicht besetzt *	0,00	0	0	0	0	0
F 12	-	Zuwendungen, Umlagen und sonstige Transferauszahlungen	0,00	0	0	0	0	0
F 13	-	Auszahlungen der sozialen Sicherung	0,00	0	0	0	0	0
F 14	-	Sonstige laufende Auszahlungen	0,00	0	0	0	0	0
F 15	=	<b>Summe der laufenden Auszahlungen aus Verwaltungstätigkeit (Summe F 9 bis F 14)</b>	<b>801,44</b>	<b>3.750</b>	<b>3.450</b>	<b>3.450</b>	<b>3.450</b>	<b>3.450</b>
F 16	=	<b>Saldo der laufenden Ein- und Auszahlungen aus Verwaltungstätigkeit</b>	<b>-801,44</b>	<b>-3.750</b>	<b>-3.450</b>	<b>-3.450</b>	<b>-3.450</b>	<b>-3.450</b>
F 17	+	Zinseinzahlungen und sonstige Finanzeinzahlungen	0,00	0	0	0	0	0
F 18	-	Zinsauszahlungen und sonstige Finanzauszahlungen	0,00	0	0	0	0	0
F 19	=	<b>Saldo der Zins- und der sonstigen Finanzein- und -auszahlungen</b>	<b>0,00</b>	<b>0</b>	<b>0</b>	<b>0</b>	<b>0</b>	<b>0</b>
F 20	=	<b>Saldo der ordentlichen Ein- und Auszahlungen (Summe F 16 + F 19)</b>	<b>-801,44</b>	<b>-3.750</b>	<b>-3.450</b>	<b>-3.450</b>	<b>-3.450</b>	<b>-3.450</b>
F 21		Saldo der außerordentlichen Ein- und Auszahlungen	0,00	0	0	0	0	0
F 22		Saldo der Ein- und Auszahlungen aus internen Leistungsbeziehungen	0,00	-3.000	-3.000	-3.000	-3.000	-3.000
F 23		<b>Summe der ordentlichen und außerordentlichen Ein- und Auszahlungen (Summe F 21 + F 22)</b>	<b>-801,44</b>	<b>-6.750</b>	<b>-6.450</b>	<b>-6.450</b>	<b>-6.450</b>	<b>-6.450</b>
F 24	+	Einzahlungen aus Investitionszuwendungen	0,00	0	0	0	0	0
F 25	+	Einzahlungen aus Beiträgen und ähnlichen Entgelten	0,00	0	0	0	0	0
F 26	+	Sonstige Investitionseinzahlungen	0,00	0	0	0	0	0
F 27	=	<b>Summe der Einzahlungen aus Investitionstätigkeit (Summe F 24 bis F 26)</b>	<b>0,00</b>	<b>0</b>	<b>0</b>	<b>0</b>	<b>0</b>	<b>0</b>



# Teilfinanzhaushalt 2023

Gemeinde: 07 OG Görgeshausen

Teilhaushalt 02 Schule und Kultur, Soziales und Jugend, Gesundheit und Sport

Leistung 36600 Einrichtungen der Jugendarbeit

lfd. Nr.	Teilfinanzhaushalt	Ergebnis des Haushaltsvorjahres	Ansätze des Haushaltsvorjahres einschl. Nachträge	Ansatz des Haushaltsjahres	Planungsdaten des Haushaltsfolgejahres	Planungsdaten des zweiten Haushaltsfolgejahres	Planungsdaten des dritten Haushaltsfolgejahres	
		2021	2022	2023	2024	2025	2026	
		in €	in €	in €	in €	in €	in €	
F 28	-	Auszahlungen für immaterielle Vermögensgegenstände	0,00	0	0	0	0	0
F 29	-	Auszahlungen für Sachanlagen	0,00	35.000	15.000	0	0	0
		<i>78571000 Auszahlungen für bewegliche Sachen des Anlagevermögens oberhalb der Wertgrenze i.H.v. 1.000,00 Euro</i>	<i>0,00</i>	<i>35.000</i>	<i>15.000</i>	<i>0</i>	<i>0</i>	<i>0</i>
F 30	-	Auszahlungen für Finanzanlagen	0,00	0	0	0	0	0
F 31	-	Sonstige Investitionsauszahlungen	0,00	0	0	0	0	0
F 32	=	Summe der Auszahlungen aus Investitionstätigkeit (Summe F 28 bis F 31)	0,00	35.000	15.000	0	0	0
F 33	=	Saldo der Ein- und Auszahlungen aus Investitionstätigkeit (Saldo F 27 und F 32)	0,00	-35.000	-15.000	0	0	0
F 34	=	Finanzmittelüberschuss /-fehlbetrag des Teilhaushalts (Summe F 23 + F 33)	-801,44	-41.750	-21.450	-6.450	-6.450	-6.450

# Teilfinanzhaushalt 2023

Gemeinde: 07 OG Görgeshausen

Teilhaushalt 02 Schule und Kultur, Soziales und Jugend, Gesundheit und Sport  
Leistung 42410 Kommunale Sportstätten und Bäder

lfd. Nr.	Teilfinanzhaushalt		Ergebnis des Haushaltsvorjahres	Ansätze des Haushaltsvorjahres einschl. Nachträge	Ansatz des Haushaltsjahres	Planungsdaten des Haushaltsfolgejahres	Planungsdaten des zweiten Haushaltsfolgejahres	Planungsdaten des dritten Haushaltsfolgejahres
			2021	2022	2023	2024	2025	2026
			in €	in €	in €	in €	in €	in €
F 1	+	Steuern und ähnliche Abgaben	0,00	0	0	0	0	0
F 2	+	Zuwendungen, allgemeine Umlagen und sonstige Transfereinzahlungen	0,00	0	0	0	0	0
F 3	+	Einzahlungen der sozialen Sicherung	0,00	0	0	0	0	0
F 4	+	Öffentlich-rechtliche Leistungsentgelte	0,00	0	0	0	0	0
F 5	+	Privatrechtliche Leistungsentgelte	0,00	0	0	0	0	0
F 6	+	Kostenerstattungen und Kostenumlagen	0,00	0	0	0	0	0
F 7	+	Sonstige laufende Einzahlungen	525,00	0	0	0	0	0
		<i>66270000 Versicherungserstattungen</i>	<i>525,00</i>	<i>0</i>	<i>0</i>	<i>0</i>	<i>0</i>	<i>0</i>
F 8	=	<b>Summe der laufenden Einzahlungen aus Verwaltungstätigkeit (Summe F 1 bis F 7)</b>	<b>525,00</b>	<b>0</b>	<b>0</b>	<b>0</b>	<b>0</b>	<b>0</b>
F 9	-	Personal- und Versorgungsauszahlungen	0,00	0	0	0	0	0
F 10	-	Auszahlungen für Sach- und Dienstleistungen	1.861,04	3.500	8.000	4.030	6.050	4.050
		<i>72210000 Auszahlungen für Strom</i>	<i>351,57</i>	<i>500</i>	<i>500</i>	<i>530</i>	<i>550</i>	<i>550</i>
		<i>72230000 Auszahlungen für Wasser/Abwasser</i>	<i>51,21</i>	<i>500</i>	<i>500</i>	<i>500</i>	<i>500</i>	<i>500</i>
		<i>72240000 Auszahlungen für Heizöl</i>	<i>0,00</i>	<i>0</i>	<i>0</i>	<i>0</i>	<i>2.000</i>	<i>0</i>
		<i>72311000 Unterhaltung der Grundstücke, Außenanlagen, Gebäude und Gebäudeeinrichtungen / Grundstücke</i>	<i>1.130,50</i>	<i>1.500</i>	<i>6.000</i>	<i>2.000</i>	<i>2.000</i>	<i>2.000</i>
		<i>72313000 Gebäude einschließlich der Bestandteile, die dem Gebäude zuzurechnen sind</i>	<i>327,76</i>	<i>1.000</i>	<i>1.000</i>	<i>1.000</i>	<i>1.000</i>	<i>1.000</i>
F 11	-	* nicht besetzt *	0,00	0	0	0	0	0
F 12	-	Zuwendungen, Umlagen und sonstige Transferauszahlungen	0,00	1.500	2.500	1.500	1.500	1.500
		<i>74190000 Zuweisungen und Zuschüsse für laufende Zwecke an Sonstige</i>	<i>0,00</i>	<i>1.500</i>	<i>2.500</i>	<i>1.500</i>	<i>1.500</i>	<i>1.500</i>
F 13	-	Auszahlungen der sozialen Sicherung	0,00	0	0	0	0	0
F 14	-	Sonstige laufende Auszahlungen	0,00	0	0	0	0	0
F 15	=	<b>Summe der laufenden Auszahlungen aus Verwaltungstätigkeit (Summe F 9 bis F14)</b>	<b>1.861,04</b>	<b>5.000</b>	<b>10.500</b>	<b>5.530</b>	<b>7.550</b>	<b>5.550</b>
F 16	=	<b>Saldo der laufenden Ein- und Auszahlungen aus Verwaltungstätigkeit</b>	<b>-1.336,04</b>	<b>-5.000</b>	<b>-10.500</b>	<b>-5.530</b>	<b>-7.550</b>	<b>-5.550</b>
F 17	+	Zinseinzahlungen und sonstige Finanzeinzahlungen	0,00	0	0	0	0	0
F 18	-	Zinsauszahlungen und sonstige Finanzauszahlungen	0,00	0	0	0	0	0
F 19	=	<b>Saldo der Zins- und der sonstigen Finanzein- und -auszahlungen</b>	<b>0,00</b>	<b>0</b>	<b>0</b>	<b>0</b>	<b>0</b>	<b>0</b>
F 20	=	<b>Saldo der ordentlichen Ein- und Auszahlungen (Summe F 16 + F 19)</b>	<b>-1.336,04</b>	<b>-5.000</b>	<b>-10.500</b>	<b>-5.530</b>	<b>-7.550</b>	<b>-5.550</b>
F 21		Saldo der außerordentlichen Ein- und Auszahlungen	0,00	0	0	0	0	0
F 22		Saldo der Ein- und Auszahlungen aus internen Leistungsbeziehungen	0,00	-500	-500	-500	-500	-500
F 23		<b>Summe der ordentlichen und außerordentlichen Ein- und Auszahlungen (Summe F 21 + F 22)</b>	<b>-1.336,04</b>	<b>-5.500</b>	<b>-11.000</b>	<b>-6.030</b>	<b>-8.050</b>	<b>-6.050</b>
F 24	+	Einzahlungen aus Investitionszuwendungen	0,00	0	0	0	0	0
F 25	+	Einzahlungen aus Beiträgen und ähnlichen Entgelten	0,00	0	0	0	0	0
F 26	+	Sonstige Investitionseinzahlungen	0,00	0	0	0	0	0
F 27	=	<b>Summe der Einzahlungen aus Investitionstätigkeit (Summe F 24 bis F 26)</b>	<b>0,00</b>	<b>0</b>	<b>0</b>	<b>0</b>	<b>0</b>	<b>0</b>

# Teilfinanzhaushalt 2023

Gemeinde: 07 OG Görgeshausen

Teilhaushalt 02 Schule und Kultur, Soziales und Jugend, Gesundheit und Sport

Leistung 42410 Kommunale Sportstätten und Bäder

lfd. Nr.	Teilfinanzhaushalt	Ergebnis des Haushaltsvorjahres	Ansätze des Haushaltsvorjahres einschl. Nachträge	Ansatz des Haushaltsjahres	Planungsdaten des Haushaltsfolgejahres	Planungsdaten des zweiten Haushaltsfolgejahres	Planungsdaten des dritten Haushaltsfolgejahres	
		2021	2022	2023	2024	2025	2026	
		in €	in €	in €	in €	in €	in €	
F 28	-	Auszahlungen für immaterielle Vermögensgegenstände	0,00	0	0	0	0	0
F 29	-	Auszahlungen für Sachanlagen	0,00	0	10.000	0	0	0
		<i>78571000 Auszahlungen für bewegliche Sachen des Anlagevermögens oberhalb der Wertgrenze i.H.v. 1.000,00 Euro</i>	<i>0,00</i>	<i>0</i>	<i>10.000</i>	<i>0</i>	<i>0</i>	<i>0</i>
F 30	-	Auszahlungen für Finanzanlagen	0,00	0	0	0	0	0
F 31	-	Sonstige Investitionsauszahlungen	0,00	0	0	0	0	0
F 32	=	Summe der Auszahlungen aus Investitionstätigkeit (Summe F 28 bis F 31)	0,00	0	10.000	0	0	0
F 33	=	Saldo der Ein- und Auszahlungen aus Investitionstätigkeit (Saldo F 27 und F 32)	0,00	0	-10.000	0	0	0
F 34	=	Finanzmittelüberschuss /-fehlbetrag des Teilhaushalts (Summe F 23 + F 33)	-1.336,04	-5.500	-21.000	-6.030	-8.050	-6.050



# Teilhaushalt 3

- Gestaltung Umwelt -

Der Teilhaushalt 3 umfasst die folgenden Produkte:

#### **51100 Räumliche Planungs- und Entwicklungsmaßnahmen**

Produktbeschreibung: Aufstellungs- und Änderungsverfahren von Bebauungsplänen, Vorhaben- und Erschließungspläne, Abrundungs- und Außenbereichssatzungen, Landesplanung und Dorfentwicklung

Ziele: Sicherstellung einer nachhaltigen baulichen und verkehrlichen Entwicklung, Erhalt der Planungshoheit, Festlegung von Gestaltungskriterien, Sicherung gleichwertiger Lebensverhältnisse

Zielgruppen: GrundstückseigentümerInnen, Gewerbebetriebe, Allgemeinheit

Auftragsgrundlagen: Gesetze, Ratsbeschlüsse

Produktverantwortung: Ortsbürgermeister

Kennzahlen: Noch nicht definiert

#### **51160 Bodenordnung und Liegenschaftskataster**

Produktbeschreibung: Durchführung von Umlegungsverfahren, Grenzregelungen und freiwillige Bodenordnung

Ziele: Bildung zweckmäßig gestalteter Grundstücke

Zielgruppen: GrundstückseigentümerInnen

Auftragsgrundlagen: Gesetze, Ratsbeschlüsse, Umlegungsverfahren

Produktverantwortung: Ortsbürgermeister

Kennzahlen: Noch nicht definiert

#### **53100 Elektrizitätsversorgung**

Produktbeschreibung: Vergabe von Konzessionen, Abschluss und Aktualisierung der Verträge, Erhebung der Entgelte

Ziele: Sicherung der Versorgung, Erhebung eines angemessenen Entgelts

Zielgruppen: Allgemeinheit, Stromversorgungsunternehmen

Auftragsgrundlagen: Gesetze, Ratsbeschlüsse

Produktverantwortung: Ortsbürgermeister

Kennzahlen: Noch nicht definiert

#### **53101 Photovoltaik- und Windenergieanlagen**

Produktbeschreibung: Erzeugung erneuerbarer Energien

Ziele: Wirtschaftliche Betätigung zum Zweck der Gewinnerzielung, Sicherung der Versorgung, CO<sub>2</sub>-Reduzierung

Zielgruppen: Allgemeinheit, Stromversorgungsunternehmen

Auftragsgrundlagen: Gesetze, Ratsbeschlüsse

Produktverantwortung: Ortsbürgermeister

Kennzahlen: Noch nicht definiert

Kennzahlen: Noch nicht definiert

#### **54100 Gemeindefstraßen**

Produktbeschreibung: Bereitstellung und Unterhaltung von Gemeindefstraßen, Straßenbeleuchtung, Verkehrsausstattung, ÖPNV-Einrichtungen, Straßenoberflächenentwässerung  
Ziele: Schaffung und Erhaltung von Verkehrsinfrastruktur, Aufrechterhaltung der Verkehrssicherheit  
Zielgruppen: Allgemeinheit, GrundstückseigentümerInnen  
Auftragsgrundlagen: Gesetze, Ratsbeschlüsse, organisatorische Regelungen  
Produktverantwortung: Ortsbürgermeister  
Kennzahlen: Noch nicht definiert

#### **54510 Kommunale Straßenreinigung, kommunaler Winterdienst**

Produktbeschreibung: Reinigen sowie Räumen und Streuen der Fahrbahnen, Radwege, Gehwege sowie der öffentlichen Plätze, soweit nicht auf Dritte übertragen  
Ziele: Gewährleistung der Verkehrssicherheit  
Zielgruppen: GrundstückseigentümerInnen, Allgemeinheit  
Auftragsgrundlagen: Gesetze, Satzungen  
Produktverantwortung: Ortsbürgermeister  
Kennzahlen: Noch nicht definiert

#### **55110 Öffentliches Grün, Landschaftsbau**

Produktbeschreibung: Bereitstellung und Unterhaltung von öffentlichen Grünflächen und Parkanlagen  
Ziele: Ortsbildpflege, Erholung im Wohn- und Arbeitsumfeld, Verbesserung der sozialen und wirtschaftlichen Standortqualität  
Zielgruppen: EinwohnerInnen, Allgemeinheit  
Auftragsgrundlagen: Ratsbeschlüsse, organisatorische Regelungen  
Produktverantwortung: Ortsbürgermeister  
Kennzahlen: Noch nicht definiert

#### **55120 Sonstige Erholungseinrichtungen**

Produktbeschreibung: Bereitstellung und Unterhaltung von Naherholungsgebieten, Naturparks, Wanderwegen, Lehrpfaden, Trimpfpfaden, Radwegen, Reitwegen, Grillplätzen, Grillhütten u. a.  
Ziele: Förderung der Freizeitgestaltung und Naherholung, Verbesserung der sozialen und wirtschaftlichen Standortqualität  
Zielgruppen: EinwohnerInnen, Allgemeinheit  
Auftragsgrundlagen: Ratsbeschlüsse, organisatorische Regelungen  
Produktverantwortung: Ortsbürgermeister  
Kennzahlen: Noch nicht definiert

#### **55310 Friedhofswesen (Friedhofsanlagen, einschließlich Friedwald)**

Produktbeschreibung: Unterhaltung und Bewirtschaftung der Friedhöfe, Bestattungen  
Ziele: Bereitstellung, Pflege und Unterhaltung der Friedhofsanlagen, innere Erschließungswege und Grabfelder, Vorkhaltung und zur Verfügung stellen von Leichenhallen  
Zielgruppen: EinwohnerInnen, NutzerInnen, Allgemeinheit  
Auftragsgrundlagen: Gesetze, Satzungen, Ratsbeschlüsse  
Produktverantwortung: Ortsbürgermeister  
Kennzahlen: Noch nicht definiert

#### **55340 Jüdischer Friedhof, Ehrenhain**

Produktbeschreibung: Unterhaltung und Bewirtschaftung des jüdischen Friedhofs, der Ehrenhaine und der Ehrenmale  
Ziele: Erhaltung der Gräber und Gedenkstätten auf eine unbegrenzte Zeit  
Zielgruppen: Allgemeinheit  
Auftragsgrundlagen: Gesetze, Rats- und Ausschussbeschlüsse  
Produktverantwortung: Stadtbürgermeister

#### **55510 Kommunale Forstwirtschaft**

Produktbeschreibung: Pflege und Bewirtschaftung des gemeindeeigenen Waldes sowie Maßnahmen zur Förderung einer naturverträglichen Erholungs- bzw. Freizeitnutzung  
Ziele: Erzielung eines wirtschaftlichen Nutzens unter Beachtung der Schutz- und Erholungsfunktion des Waldes, Biotop- und Artenschutz, Erhalt von Wildbeständen  
Zielgruppen: EinwohnerInnen, Allgemeinheit, Jagdausübungsberechtigte  
Auftragsgrundlagen: Gesetze, Ratsbeschlüsse, Wirtschaftspläne, Verträge  
Produktverantwortung: Ortsbürgermeister, Revierförster  
Kennzahlen: Noch nicht definiert

#### **55590 Feldwege, Landwirtschaftswegen, Wirtschaftswege**

Produktbeschreibung: Bereitstellung und Unterhaltung von Feld-, Landwirtschafts- und Wirtschaftswegen  
Ziele: Bedarfsgerechtes Angebot, Aufrechterhaltung der Verkehrssicherungspflicht  
Zielgruppen: GrundstückseigentümerInnen, Allgemeinheit  
Auftragsgrundlagen: Gesetze, Ratsbeschlüsse  
Produktverantwortung: Ortsbürgermeister  
Kennzahlen: Noch nicht definiert

#### **57110 Kommunale Wirtschaftsförderung**

Produktbeschreibung: Verbesserung der Standortfaktoren für Industrie, Handel und Gewerbe, Vermarktung von Gewerbeflächen, Kontaktpflege  
Ziele: Neuansiedlung, Stärkung der Wirtschaftskraft heimischer Betriebe, Sicherung und Schaffung von Arbeitsplätzen, Attraktivitätssteigerung der Ortsgemeinde  
Zielgruppen: Gewerbebetriebe  
Auftragsgrundlagen: Daseinsvorsorge  
Produktverantwortung: Ortsbürgermeister  
Kennzahlen: Noch nicht definiert

#### **57312 Mehrzweckhallen, Mehrzweckhäuser, Stadthallen, Dorfgemeinschaftshäuser, Bürgerhäuser**

Produktbeschreibung: Unterhaltung und Bewirtschaftung der Grundstücke, der baulichen Anlagen und der Einrichtungen  
Ziele: Förderung der Dorfgemeinschaft  
Zielgruppen: EinwohnerInnen, BesucherInnen  
Auftragsgrundlagen: Daseinsvorsorge  
Produktverantwortung: Ortsbürgermeister  
Kennzahlen: Noch nicht definiert



## **57500 Tourismusförderung**

Produktbeschreibung:	Fremdenverkehrswerbung
Ziele:	Kommunale Tourismusförderung
Zielgruppen:	Gewerbebetriebe, Touristen
Auftragsgrundlagen:	Ratsbeschlüsse
Produktverantwortung:	Ortsbürgermeister
Kennzahlen:	Noch nicht definiert

### **Allgemeines, Haushaltsvermerke**

Der Teilhaushalt besteht aus einem Teilergebnishaushalt und einem Teilfinanzhaushalt. Der Teilergebnishaushalt bildet mit Ausnahme der Abschreibungen, Personalaufwendungen und der internen Leistungsverrechnungen eine Bewirtschaftungseinheit. Alle Ansätze sind gegenseitig deckungsfähig (Deckungskreis 300). Bei Inanspruchnahme der gegenseitigen Deckungsfähigkeit im Teilergebnishaushalt gilt die Deckungsfähigkeit auch für entsprechende Ansätze für Auszahlungen im Teilfinanzhaushalt.

Die Ansätze für Auszahlungen aus Investitionstätigkeit werden innerhalb des Teilfinanzhaushalts ebenfalls für gegenseitig deckungsfähig erklärt (Deckungskreis 350).

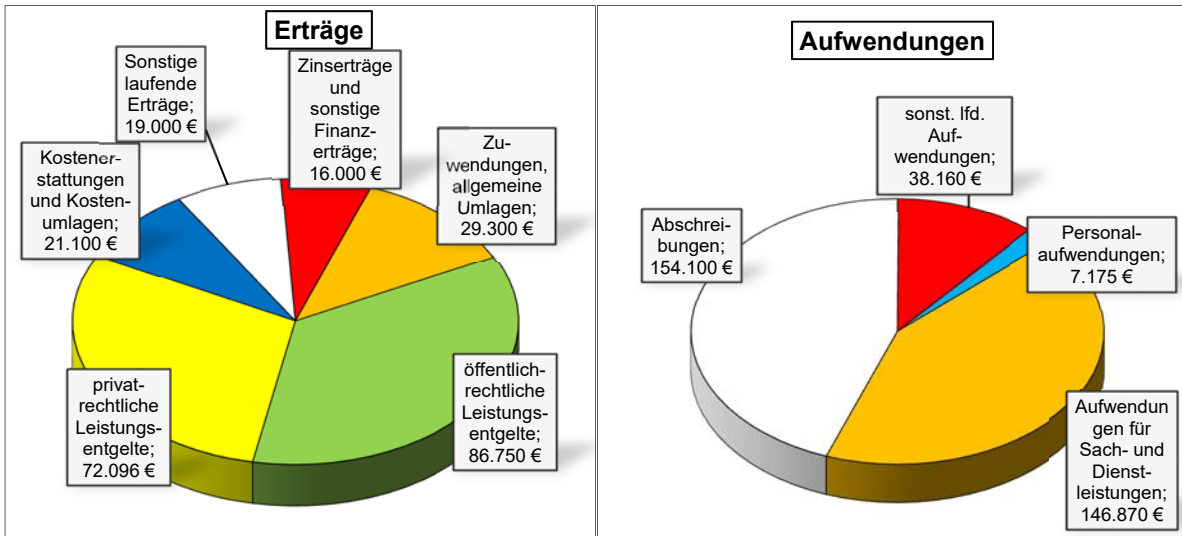
Darüber hinaus bilden die investiven Deckungskreise über die Teilhaushalte hinaus für den gesamten Haushalt eine Bewirtschaftungseinheit, die im Wege der gegenseitigen Deckungsfähigkeit, in Fällen in denen die Deckungskreismittel eines Teilhaushaltes nicht ausreichen, ausnahmsweise nach Abstimmung mit der Finanzabteilung, in Anspruch genommen werden kann.

Die Personalaufwendungen und –auszahlungen bilden über den Teilhaushalt hinaus für den gesamten Haushalt eine Bewirtschaftungseinheit (Deckungskreis 880), ebenso die Abschreibungen, die im Deckungskreis 890 zusammengefasst sind.

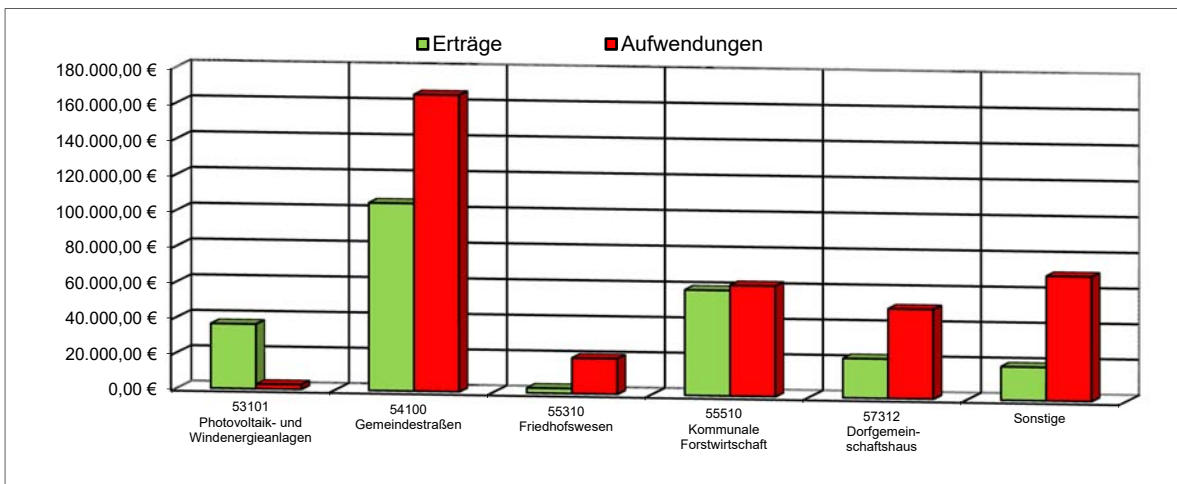
Mehrerträge aus internen Leistungsverrechnungen berechtigen über den Teilhaushalt hinaus für den gesamten Haushalt zu den entsprechenden Mehraufwendungen bei den internen Leistungsverrechnungen (Deckungskreis 900).

## Teilergebnishaushalt 3

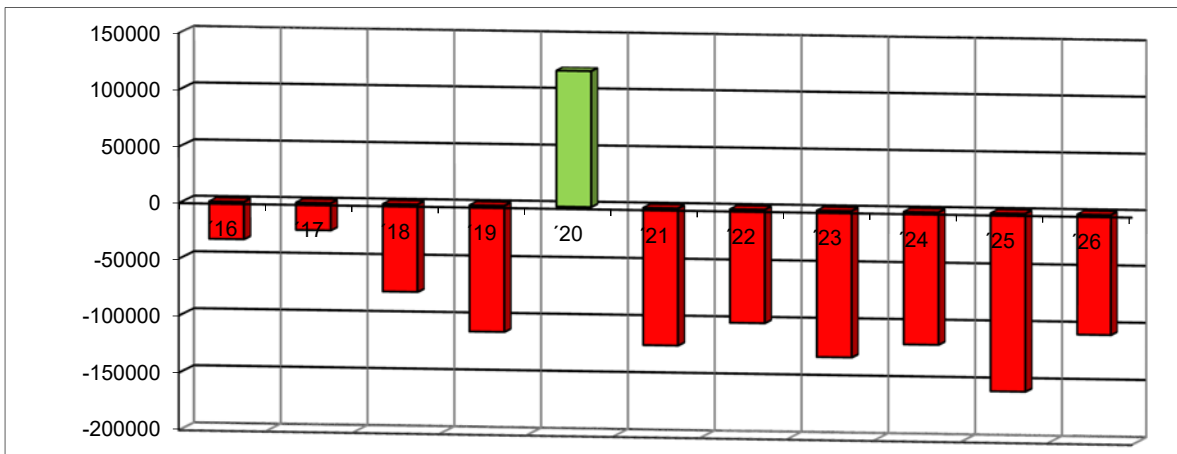
### Überblick über die Erträge und Aufwendungen



### Produktübersicht



### Entwicklung der Jahresergebnisse



## Teilfinanzhaushalt 3

### Einzahlungen aus Investitionstätigkeit

1. Einzahlungen aus sonstigen Ausleihen und Kreditgewährung  
(Photovoltaikanlage – jährliche Tilgungsleistung) .....43.000 Euro
2. Einzahlungen aus Beiträgen  
(Friedhof – Grabnutzungsentgelte)..... 1.000 Euro

### Auszahlungen aus Investitionstätigkeit

1. Auszahlungen für Dorferneuerungsmaßnahmen  
(Dorferneuerung, Städtebauförderung) .....20.000 Euro
2. Auszahlungen für Infrastrukturvermögen, einschl. Grundstücke  
(Ankauf Solarpark II).....100.000 Euro
3. Auszahlungen für Baumaßnahmen  
(Erschließung Stichweg Limburger Straße).....20.000 Euro
4. Auszahlungen für Baumaßnahmen  
(Ausbau der OD L325, Nebenanlagen).....20.000 Euro

Die Investitionen und Investitionsförderungsmaßnahmen sind detailliert im Investitionsplan dargestellt.

# Teilergebnishaushalt 2023

Gemeinde: 07 OG Görgeshausen

Teilhaushalt 03 Gestaltung Umwelt

lfd. Nr.	Teilergebnishaushalt		Ergebnis des Haushaltsvorjahres	Ansätze des Haushaltsvorjahres einschl. Nachträge	Ansatz des Haushaltsjahres	Planungsdaten des Haushaltsfolgejahres	Planungsdaten des zweiten Haushaltsfolgejahres	Planungsdaten des dritten Haushaltsfolgejahres
			2021	2022	2023	2024	2025	2026
			in €	in €	in €	in €	in €	in €
E 1	+	Steuern und ähnliche Abgaben	0,00	0	0	0	0	0
E 2	+	Zuwendungen, allgemeine Umlagen und sonstige Transfererträge	59.187,45	52.000	29.300	29.300	29.300	29.300
		41441000 Zuweisungen und Zuschüsse für laufende Zwecke vom Bund	26,45	0	0	0	0	0
		41442000 Zuweisungen und Zuschüsse für laufende Zwecke vom Land	44.696,00	37.500	15.000	15.000	15.000	15.000
		41510000 Sonderposten aus Zuwendungen	14.465,00	14.500	14.300	14.300	14.300	14.300
E 3	+	Erträge der sozialen Sicherung	0,00	0	0	0	0	0
E 4	+	Öffentlich-rechtliche Leistungsentgelte	85.775,94	79.380	86.750	86.750	86.750	86.650
		43210000 Entgelte für die Benutzung von öffentlichen Einrichtungen und für wirtschaftliche Dienstleistungen	320,00	750	750	750	750	750
		43224000 Entgelte / für das Bestattungswesen	2.220,00	1.500	1.500	1.500	1.500	1.500
		43700000 Erträge aus der Auflösung von Sonderposten für Beiträge und ähnliche Entgelte	82.082,00	76.090	83.300	83.300	83.300	83.300
		43900000 Erträge aus der Auflösung von Sonderposten für Grabnutzungsentgelte	1.153,94	1.040	1.200	1.200	1.200	1.100
E 5	+	Privatrechtliche Leistungsentgelte	46.039,81	57.688	72.096	72.596	72.596	72.596
		44110000 Erträge aus Verkäufen von Vorräten	39.105,86	50.508	64.896	65.396	65.396	65.396
		44120000 Mieten und Pachten	6.933,95	7.180	7.200	7.200	7.200	7.200
E 6	+	Kostenerstattungen und Kostenumlagen	6.926,35	16.600	21.100	21.100	21.100	21.100
		44220000 Kostenerstattungen und Kostenumlagen von Unternehmen, mit denen ein Beteiligungsverhältnis besteht	0,00	6.500	9.000	9.000	9.000	9.000
		44243000 Kostenerstattungen und Kostenumlagen von Gemeinden und Gemeindeverbänden	6.220,96	10.000	12.000	12.000	12.000	12.000
		44250000 Kostenerstattungen und Kostenumlagen vom privaten Bereich	580,55	0	0	0	0	0
		44290000 Kostenerstattungen und Kostenumlagen von Sonstigen	124,84	100	100	100	100	100
E 7	+	Sonstige laufende Erträge	304.150,80	33.000	19.000	19.000	19.000	19.000
		46112000 Erträge aus der Veräußerung von Grundstücken und Gebäuden	259.101,79	0	0	0	0	0
		46114000 Erträge aus der Veräußerung von beweglichen Vermögensgegenständen unterhalb der Wertgrenze i. H. v. 410 Euro	209,21	0	0	0	0	0
		46250000 Konzessionsabgaben	37.123,08	30.000	16.000	16.000	16.000	16.000
		46290000 Weitere sonstige laufende Erträge / Sonstige	3.679,60	2.000	2.000	2.000	2.000	2.000
		46300000 Erstattung von Steuern vom Einkommen und vom Ertrag	542,27	1.000	1.000	1.000	1.000	1.000
		46620000 Erträge aus Zuschreibungen	3.494,85	0	0	0	0	0
E 8	=	<b>Summe der laufenden Erträge aus Verwaltungstätigkeit (Summe E 1 bis E 7)</b>	<b>502.080,35</b>	<b>238.668</b>	<b>228.246</b>	<b>228.746</b>	<b>228.746</b>	<b>228.646</b>
E 9	-	Personal- und Versorgungsaufwendungen	8.533,72	6.820	7.175	7.260	7.400	7.400
		50221000 Vergütungen	5.037,90	4.825	5.050	5.050	5.120	5.120
		50222000 Leistungszulagen	81,75	130	130	140	140	140
		50320000 Beiträge zu Versorgungskassen für Arbeitnehmer	383,98	405	380	420	430	430
		50420000 Beiträge zur gesetzlichen Sozialversicherung für Arbeitnehmer	1.540,56	1.360	1.515	1.550	1.600	1.600

# Teilergebnishaushalt 2023

Gemeinde: 07 OG Görgeshausen

Teilhaushalt 03 Gestaltung Umwelt

lfd. Nr.	Teilergebnishaushalt	Ergebnis des Haushaltsvorjahres	Ansätze des Haushaltsvorjahres einschl. Nachträge	Ansatz des Haushaltsjahres	Planungsdaten des Haushaltsfolgejahres	Planungsdaten des zweiten Haushaltsfolgejahres	Planungsdaten des dritten Haushaltsfolgejahres
		2021	2022	2023	2024	2025	2026
		in €	in €	in €	in €	in €	in €
	50820000 Zuführungen zu Rückstellungen für nicht genommenen Urlaub, Überstunden u.ä. für Arbeitnehmer	1.380,90	0	0	0	0	0
	50900000 Pauschalierte Lohnsteuer (auch Zahlungen über Knappschaft)	108,63	100	100	100	110	110
E 10	- Aufwendungen für Sach- und Dienstleistungen	162.747,13	131.716	146.870	138.910	138.930	138.930
	52210000 Aufwendungen für Strom	8.263,74	10.700	21.400	21.400	21.400	21.400
	52230000 Aufwendungen für Wasser/Abwasser	796,29	600	800	840	860	860
	52250000 Aufwendungen für Holz	9.791,33	8.000	9.500	9.500	9.500	9.500
	52260000 Aufwendungen für die Abfallbeseitigung	2.051,11	2.650	2.350	2.350	2.350	2.350
	52311000 Unterhaltung der Grundstücke	11.901,54	14.500	14.500	14.500	14.500	14.500
	52313000 Gebäude einschließlich der Bestandteile, die dem Gebäude zuzurechnen sind	9.469,25	5.400	5.900	5.900	5.900	5.900
	52321000 Bewirtschaftung der Grundstücke	21.640,74	18.000	18.000	18.000	18.000	18.000
	52338000 Straßen, Wege, Plätze und Verkehrslenkungsanlagen	2.459,21	6.000	6.000	6.000	6.000	6.000
	52339000 Unterhaltung des Infrastrukturvermögens / Sonstiges	2.152,38	5.000	5.000	5.000	5.000	5.000
	52360000 Unterhaltung der Maschinen und technischen Anlagen	786,78	500	500	500	500	500
	52370000 Unterhaltung der Betriebs- und Geschäftsausstattung	344,86	1.750	750	750	750	750
	52380000 Geringwertige Geräte, Ausstattungs-, Ausrüstungs- und sonstige Gebrauchsgegenstände	3.195,88	3.500	3.500	3.500	3.500	3.500
	52543000 Kostenerstattungen an Gemeinden und Gemeindeverbände	8.406,09	8.930	14.900	14.900	14.900	14.900
	52543001 Kostenerstattungen und Kostenumlagen an Gemeinden und Gemeindeverbände (Sonderumlage Forst)	3.821,84	4.500	4.340	4.340	4.340	4.340
	52548000 Kostenerstattungen an sonstige öffentliche Sonderrechnungen	19.500,00	9.000	3.000	0	0	0
E 11	- 52920000 sonstige Aufwendungen für Dienstleistungen	58.166,09	32.686	36.430	31.430	31.430	31.430
	- Abschreibungen	172.242,41	159.450	154.100	153.300	151.900	151.100
	53220000 Abschreibungen auf immaterielle Vermögensgegenstände aus geleisteten Zuwendungen	2.064,00	1.390	4.100	4.100	3.400	2.600
	53230000 Abschreibungen auf gezahlte Investitionszuschüsse als Nutzungsberechtigter	11.889,00	11.880	11.900	11.900	11.900	11.900
	53490000 Abschreibungen auf bebaute Grundstücke und grundstücksgleiche Rechte mit sonstigen Gebäuden	38.097,67	35.510	22.000	22.000	22.000	22.000
	53530000 Stromversorgungsanlagen	10.285,00	7.810	6.100	6.100	6.100	6.100
	53580000 Straßen, Wege, Plätze und Verkehrslenkungsanlagen	107.330,73	101.010	107.600	106.900	106.700	106.700
	53810000 Abschreibungen auf Fahrzeuge	85,57	0	300	300	300	300
	53820000 Abschreibungen auf Maschinen und technische Anlagen	1.931,00	1.360	1.500	1.400	900	900
	53850000 Abschreibungen auf die Betriebs- und Geschäftsausstattung	559,44	490	600	600	600	600
E 12	- Zuwendungen, Umlagen und sonstige Transferaufwendungen	0,00	0	0	0	0	0
E 13	- Aufwendungen der sozialen Sicherung	0,00	0	0	0	0	0

# Teilergebnishaushalt 2023

Gemeinde: 07 OG Görgeshausen

Teilhaushalt 03 Gestaltung Umwelt

lfd. Nr.	Teilergebnishaushalt	Ergebnis des Haushaltsvorjahres	Ansätze des Haushaltsvorjahres einschl. Nachträge	Ansatz des Haushaltsjahres	Planungsdaten des Haushaltsfolgejahres	Planungsdaten des zweiten Haushaltsfolgejahres	Planungsdaten des dritten Haushaltsfolgejahres	
		2021	2022	2023	2024	2025	2026	
		in €	in €	in €	in €	in €	in €	
E 14	-	Sonstige laufenden Aufwendungen	297.511,88	30.131	38.160	35.160	76.160	26.160
		56253000 Gerichts-, Anwalts-, Notar-, Gerichtsvollzieherkosten usw.	432,36	4.000	10.000	7.000	3.000	3.000
		56256000 Aufwendungen für Durchführung von Umlegungsverfahren	0,00	5.000	0	0	0	0
		56257000 Aufwendungen für die Erstellung/Fortschreibung von Dorferneuerungskonzepten	3.042,53	4.500	5.000	5.000	50.000	0
		56290000 Sonstige Aufwendungen für die Inanspruchnahme von Rechten und Diensten	12.092,07	0	0	0	0	0
		56341000 Fernmeldegebühren	51,84	50	50	50	50	50
		56390000 Geschäftsaufwendungen / Sonstiges	11.792,29	11.784	19.295	19.295	19.295	19.295
		56412000 Kfz-Versicherungen	61,26	62	70	70	70	70
		56416000 Umlagen an Schadensausgleichskassen	2.436,53	2.440	2.450	2.450	2.450	2.450
		56419000 Sonstige Versicherungen	23,34	25	25	25	25	25
		56590000 Sonstige Verluste aus dem Abgang von Gegenständen des Anlagevermögens und des Umlaufvermögens, Wertminderungen des Umlaufvermögens, Einstellungen in Sonderposten, Zuführungen zu Rückstellungen.	266.886,42	0	0	0	0	0
		56710000 Gewerbesteuer	445,30	1.000	500	500	500	500
		56720000 Körperschaftsteuer	0,00	1.000	500	500	500	500
		56810000 Grundsteuer	247,94	270	270	270	270	270
E 15	=	Summe der laufenden Aufwendungen aus Verwaltungstätigkeit (Summe E 9 bis E 14)	641.035,14	328.117	346.305	334.630	374.390	323.590
E 16	=	Laufendes Ergebnis aus Verwaltungstätigkeit (Saldo E 8 und E 15)	-138.954,79	-89.449	-118.059	-105.884	-145.644	-94.944
E 17	+	Zinserträge und sonstige Finanzerträge	17.416,65	16.200	16.000	16.000	16.000	16.000
		47120000 Zinserträge für Kredite von Unternehmen, mit denen ein Beteiligungsverhältnis besteht	17.416,65	16.200	16.000	16.000	16.000	16.000
E 18	-	Zinsaufwendungen und sonstige Finanzaufwendungen	0,00	0	0	0	0	0
E 19	=	Saldo der Zins- und sonstigen Finanzerträge und -aufwendungen (Saldo E 17 und E 18)	17.416,65	16.200	16.000	16.000	16.000	16.000
E 20	=	Ordentliches Ergebnis (Summe E 16 bis E 19)	-121.538,14	-73.249	-102.059	-89.884	-129.644	-78.944
E 21		Außerordentliches Ergebnis	0,00	0	0	0	0	0
E 22		Saldo aus internen Leistungsbeziehungen	0,00	-27.500	-27.500	-27.500	-27.500	-27.500
E 23	=	Jahresergebnis (Jahresüberschuss / Jahresfehlbetrag) des Teilhaushalts (Summe E 20 bis E 22)	-121.538,14	-100.749	-129.559	-117.384	-157.144	-106.444

# Teilfinanzhaushalt 2023

Gemeinde: 07 OG Görgeshausen

Teilhaushalt 03 Gestaltung Umwelt

lfd. Nr.		Teilfinanzhaushalt	Ergebnis des Haushaltsvorjahres	Ansätze des Haushaltsvorjahres einschl. Nachträge	Ansatz des Haushaltsjahres	Planungsdaten des Haushaltsfolgejahres	Planungsdaten des zweiten Haushaltsfolgejahres	Planungsdaten des dritten Haushaltsfolgejahres
			2021	2022	2023	2024	2025	2026
			in €	in €	in €	in €	in €	in €
F 1	+	Steuern und ähnliche Abgaben	0,00	0	0	0	0	0
F 2	+	Zuwendungen, allgemeine Umlagen und sonstige Transfereinzahlungen	14.930,45	37.500	15.000	15.000	15.000	15.000
		61441000 Zuweisungen und Zuschüsse für laufende Zwecke vom Bund	26,45	0	0	0	0	0
		61442000 Zuweisungen und Zuschüsse für laufende Zwecke vom Land	14.904,00	37.500	15.000	15.000	15.000	15.000
F 3	+	Einzahlungen der sozialen Sicherung	0,00	0	0	0	0	0
F 4	+	Öffentlich-rechtliche Leistungsentgelte	2.249,00	2.250	2.250	2.250	2.250	2.250
		63210000 Entgelte für die Benutzung von öffentlichen Einrichtungen und für wirtschaftliche Dienstleistungen	80,00	750	750	750	750	750
		63224000 für das Bestattungswesen	2.169,00	1.500	1.500	1.500	1.500	1.500
F 5	+	Privatrechtliche Leistungsentgelte	48.808,86	57.688	72.096	72.596	72.596	72.596
		64110000 Einzahlungen aus Verkäufen von Vorräten	41.874,91	50.508	64.896	65.396	65.396	65.396
		64120000 Mieten und Pachten	6.933,95	7.180	7.200	7.200	7.200	7.200
F 6	+	Kostenerstattungen und Kostenumlagen	6.872,77	16.600	21.100	21.100	21.100	21.100
		64220000 Kostenerstattungen, Kostenumlagen von Unternehmen, mit denen ein Beteiligungsverhältnis besteht	0,00	6.500	9.000	9.000	9.000	9.000
		64243000 Kostenerstattungen, Kostenumlagen von Gemeinden und Gemeindeverbänden	6.208,60	10.000	12.000	12.000	12.000	12.000
		64250000 Kostenerstattungen, Kostenumlagen vom privaten Bereich	580,55	0	0	0	0	0
		64290000 Kostenerstattungen, Kostenumlagen von Sonstigen	83,62	100	100	100	100	100
F 7	+	Sonstige laufende Einzahlungen	41.554,16	33.000	19.000	19.000	19.000	19.000
		66114000 Einzahlungen aus der Veräußerung von beweglichen Vermögensgegenständen unterhalb der Wertgrenze i. H. v. 410 Euro	209,21	0	0	0	0	0
		66250000 Konzessionsabgaben	37.123,08	30.000	16.000	16.000	16.000	16.000
		66290000 Weitere sonstige laufende Einzahlungen / Sonstige	3.679,60	2.000	2.000	2.000	2.000	2.000
		66300000 Erstattungen von Steuern vom Einkommen und vom Ertrag	542,27	1.000	1.000	1.000	1.000	1.000
F 8	=	<b>Summe der laufenden Einzahlungen aus Verwaltungstätigkeit (Summe F 1 bis F 7)</b>	<b>114.415,24</b>	<b>147.038</b>	<b>129.446</b>	<b>129.946</b>	<b>129.946</b>	<b>129.946</b>
F 9	-	Personal- und Versorgungsauszahlungen	7.152,82	6.820	7.175	7.260	7.400	7.400
		70221000 Vergütungen	5.037,90	4.825	5.050	5.050	5.120	5.120
		70222000 Leistungszulagen	81,75	130	130	140	140	140
		70320000 Beiträge zu Versorgungskassen für Arbeitnehmer	383,98	405	380	420	430	430
		70420000 Beiträge zur gesetzlichen Sozialversicherung für Arbeitnehmer	1.540,56	1.360	1.515	1.550	1.600	1.600
		70900000 Pauschalierte Lohnsteuer (auch Zahlungen über Knappschaft)	108,63	100	100	100	110	110
F 10	-	Auszahlungen für Sach- und Dienstleistungen	146.439,81	131.716	146.870	138.910	138.930	138.930
		72210000 Auszahlungen für Strom	7.570,84	10.700	21.400	21.400	21.400	21.400
		72230000 Auszahlungen für Wasser/Abwasser	796,29	600	800	840	860	860
		72250000 Auszahlungen für Holz	10.198,16	8.000	9.500	9.500	9.500	9.500
		72260000 Auszahlungen für die Abfallbeseitigung	2.051,11	2.650	2.350	2.350	2.350	2.350
		72311000 Unterhaltung der Grundstücke, Außenanlagen, Gebäude und Gebäudeeinrichtungen / Grundstücke	11.935,92	14.500	14.500	14.500	14.500	14.500

# Teilfinanzhaushalt 2023

Gemeinde: 07 OG Görgeshausen

Teilhaushalt 03 Gestaltung Umwelt

lfd. Nr.	Teilfinanzhaushalt	Ergebnis des Haushaltsvorjahres	Ansätze des Haushaltsvorjahres einschl. Nachträge	Ansatz des Haushaltsjahres	Planungsdaten des Haushaltsfolgejahres	Planungsdaten des zweiten Haushaltsfolgejahres	Planungsdaten des dritten Haushaltsfolgejahres
		2021	2022	2023	2024	2025	2026
		in €	in €	in €	in €	in €	in €
	72313000 Gebäude einschließlich der Bestandteile, die dem Gebäude zuzurechnen sind	9.469,25	5.400	5.900	5.900	5.900	5.900
	72321000 Bewirtschaftung der Grundstücke, Außenanlagen, Gebäude und Gebäudeeinrichtungen / Grundstücke	17.200,00	18.000	18.000	18.000	18.000	18.000
	72338000 Straßen, Wege, Plätze und Verkehrslenkungsanlagen	4.003,12	6.000	6.000	6.000	6.000	6.000
	72339000 Unterhaltung des Infrastrukturvermögens / Sonstige	1.512,43	5.000	5.000	5.000	5.000	5.000
	72360000 Unterhaltung der Maschinen und technischen Anlagen	786,78	500	500	500	500	500
	72370000 Unterhaltung der Betriebs- und Geschäftsausstattung	249,66	1.750	750	750	750	750
	72380000 Geringwertige Geräte, Ausstattungs-, Ausrüstungs- und sonstige Gebrauchsgegenstände	3.162,46	3.500	3.500	3.500	3.500	3.500
	72543000 Kostenerstattungen an Gemeinden und Gemeindeverbände	8.969,50	8.930	14.900	14.900	14.900	14.900
	72543001 Kostenerstattungen und Kostenumlagen an Gemeinden und Gemeindeverbände (Sonderumlage Forst)	3.676,48	4.500	4.340	4.340	4.340	4.340
	72548000 Kostenerstattungen an sonstige öffentliche Sonderrechnungen	19.500,00	9.000	3.000	0	0	0
	72920000 Sonstige Auszahlungen für Dienstleistungen	45.357,81	32.686	36.430	31.430	31.430	31.430
F 11	- * nicht besetzt *	0,00	0	0	0	0	0
F 12	- Zuwendungen, Umlagen und sonstige Transferauszahlungen	0,00	0	0	0	0	0
F 13	- Auszahlungen der sozialen Sicherung	0,00	0	0	0	0	0
F 14	- Sonstige laufende Auszahlungen	32.088,69	30.131	38.160	35.160	76.160	26.160
	76253000 Gerichts-, Anwalts-, Notar-, Gerichtsvollzieherkosten usw.	3.170,44	4.000	10.000	7.000	3.000	3.000
	76256000 Auszahlungen für Durchführung von Umlegungsverfahren	0,00	5.000	0	0	0	0
	76257000 Auszahlungen für die Erstellung/Fortschreibung von Dorferneuerungskonzepten	3.042,53	4.500	5.000	5.000	50.000	0
	76290000 Sonstige Auszahlungen für die Inanspruchnahme von Rechten und Diensten	12.092,07	0	0	0	0	0
	76341000 Fermelgebühren	51,84	50	50	50	50	50
	76390000 Sonstige Geschäftsauszahlungen	8.695,58	11.784	19.295	19.295	19.295	19.295
	76412000 Kfz-Versicherungen	61,26	62	70	70	70	70
	76416000 Umlagen an Schadensausgleichskassen	4.258,39	2.440	2.450	2.450	2.450	2.450
	76419000 Sonstige Versicherungen	23,34	25	25	25	25	25
	76710000 Gewerbesteuer	445,30	1.000	500	500	500	500
	76720000 Körperschaftsteuer	0,00	1.000	500	500	500	500
	76810000 Grundsteuer	247,94	270	270	270	270	270
F 15	= Summe der laufenden Auszahlungen aus Verwaltungstätigkeit (Summe F 9 bis F14)	185.681,32	168.667	192.205	181.330	222.490	172.490
F 16	= Saldo der laufenden Ein- und Auszahlungen aus Verwaltungstätigkeit	-71.266,08	-21.629	-62.759	-51.384	-92.544	-42.544
F 17	+ Zinseinzahlungen und sonstige Finanzeinzahlungen	24.916,65	16.200	16.000	16.000	16.000	16.000
	67120000 Zinseinzahlungen für Kredite von Unternehmen, mit denen ein Beteiligungsverhältnis besteht	24.916,65	16.200	16.000	16.000	16.000	16.000
F 18	- Zinsauszahlungen und sonstige Finanzauszahlungen	0,00	0	0	0	0	0



# Teilfinanzhaushalt 2023

Gemeinde: 07 OG Görgeshausen

Teilhaushalt 03 Gestaltung Umwelt

lfd. Nr.	Teilfinanzhaushalt	Ergebnis des Haushaltsvorjahres	Ansätze des Haushaltsvorjahres einschl. Nachträge	Ansatz des Haushaltsjahres	Planungsdaten des Haushaltsfolgejahres	Planungsdaten des zweiten Haushaltsfolgejahres	Planungsdaten des dritten Haushaltsfolgejahres	
		2021	2022	2023	2024	2025	2026	
		in €	in €	in €	in €	in €	in €	
F 19	=	Saldo der Zins- und der sonstigen Finanzein- und -auszahlungen	24.916,65	16.200	16.000	16.000	16.000	16.000
F 20	=	Saldo der ordentlichen Ein- und Auszahlungen (Summe F 16 + F 19)	-46.349,43	-5.429	-46.759	-35.384	-76.544	-26.544
F 21		Saldo der außerordentlichen Ein- und Auszahlungen	0,00	0	0	0	0	0
F 22		Saldo der Ein- und Auszahlungen aus internen Leistungsbeziehungen	0,00	-27.500	-27.500	-27.500	-27.500	-27.500
F 23		<b>Summe der ordentlichen und außerordentlichen Ein- und Auszahlungen (Summe F 21 + F 22)</b>	<b>-46.349,43</b>	<b>-32.929</b>	<b>-74.259</b>	<b>-62.884</b>	<b>-104.044</b>	<b>-54.044</b>
F 24	+	Einzahlungen aus Investitionszuwendungen	0,00	0	0	0	0	0
F 25	+	Einzahlungen aus Beiträgen und ähnlichen Entgelten	2.176,00	1.000	1.000	41.000	30.000	759.000
		68270000 Grabnutzungsentgelte	1.657,00	1.000	1.000	1.000	1.000	1.000
		68290000 Sonstige Beiträge und ähnliche Entgelte	519,00	0	0	40.000	29.000	758.000
F 26	+	Sonstige Investitionseinzahlungen	790.819,60	43.200	43.000	45.000	46.000	46.000
		68530000 Einzahlungen für Infrastrukturvermögen, einschließlich Grundstücke und grundstücksgleiche Rechte	12.348,00	0	0	0	0	0
		68722000 Kredite an nicht börsennotierte Gesellschaften	42.003,35	43.200	43.000	45.000	46.000	46.000
		68800000 Einzahlungen aus der Veräußerung von Waren	736.468,25	0	0	0	0	0
F 27	=	<b>Summe der Einzahlungen aus Investitionstätigkeit (Summe F 24 bis F 26)</b>	<b>792.995,60</b>	<b>44.200</b>	<b>44.000</b>	<b>86.000</b>	<b>76.000</b>	<b>805.000</b>
F 28	-	Auszahlungen für immaterielle Vermögensgegenstände	6.700,00	20.000	20.000	15.000	15.000	15.000
		78159000 Investitionszuwendungen an den sonstigen privaten Bereich	6.700,00	20.000	20.000	15.000	15.000	15.000
F 29	-	Auszahlungen für Sachanlagen	53.355,37	43.000	140.000	305.000	530.000	366.000
		78530000 Auszahlungen für Infrastrukturvermögen, einschließlich Grundstücke und grundstücksgleiche Rechte	0,00	0	100.000	0	0	0
		78560000 Auszahlungen für Fahrzeuge, Maschinen und technische Anlagen	2.690,57	0	0	0	0	0
		78571000 Auszahlungen für bewegliche Sachen des Anlagevermögens oberhalb der Wertgrenze i.H.v. 1.000,00 Euro	1.282,44	0	0	0	0	0
		78593000 Auszahlungen für Baumaßnahmen	49.382,36	43.000	40.000	305.000	530.000	366.000
F 30	-	Auszahlungen für Finanzanlagen	0,00	0	0	0	0	0
F 31	-	Sonstige Investitionsauszahlungen	2.523,00	0	0	0	0	0
		78831000 Fertige Erzeugnisse	2.523,00	0	0	0	0	0
F 32	=	<b>Summe der Auszahlungen aus Investitionstätigkeit (Summe F 28 bis F 31)</b>	<b>62.578,37</b>	<b>63.000</b>	<b>160.000</b>	<b>320.000</b>	<b>545.000</b>	<b>381.000</b>
F 33	=	<b>Saldo der Ein- und Auszahlungen aus Investitionstätigkeit (Saldo F 27 und F 32)</b>	<b>730.417,23</b>	<b>-18.800</b>	<b>-116.000</b>	<b>-234.000</b>	<b>-469.000</b>	<b>424.000</b>
F 34	=	<b>Finanzmittelüberschuss /-fehlbetrag des Teilhaushalts (Summe F 23 + F 33)</b>	<b>684.067,80</b>	<b>-51.729</b>	<b>-190.259</b>	<b>-296.884</b>	<b>-573.044</b>	<b>369.956</b>



# **Produktorientierte Darstellung des**

Teilergebnishaushaltes 3

Teilfinanzhaushaltes 3

und

Darstellung der einzelnen

Produktsachkonten

# Teilergebnishaushalt 2023

Gemeinde: 07 OG Görgeshausen

Teilhaushalt 03 Gestaltung Umwelt  
Leistung 51100 Räumliche Planungs- und Entwicklungsmaßnahmen

lfd. Nr.	Teilergebnishaushalt		Ergebnis des Haushaltsvorjahres	Ansätze des Haushaltsvorjahres einschl. Nachträge	Ansatz des Haushaltsjahres	Planungsdaten des Haushaltsfolgejahres	Planungsdaten des zweiten Haushaltsfolgejahres	Planungsdaten des dritten Haushaltsfolgejahres
			2021	2022	2023	2024	2025	2026
			in €	in €	in €	in €	in €	in €
E 1	+	Steuern und ähnliche Abgaben	0,00	0	0	0	0	0
E 2	+	Zuwendungen, allgemeine Umlagen und sonstige Transfererträge	0,00	0	0	0	0	0
E 3	+	Erträge der sozialen Sicherung	0,00	0	0	0	0	0
E 4	+	Öffentlich-rechtliche Leistungsentgelte	0,00	0	0	0	0	0
E 5	+	Privatrechtliche Leistungsentgelte	0,00	0	0	0	0	0
E 6	+	Kostenerstattungen und Kostenumlagen	0,00	0	0	0	0	0
E 7	+	Sonstige laufende Erträge	0,00	0	0	0	0	0
E 8	=	<b>Summe der laufenden Erträge aus Verwaltungstätigkeit (Summe E 1 bis E 7)</b>	<b>0,00</b>	<b>0</b>	<b>0</b>	<b>0</b>	<b>0</b>	<b>0</b>
E 9	-	Personal- und Versorgungsaufwendungen	0,00	0	0	0	0	0
E 10	-	Aufwendungen für Sach- und Dienstleistungen	0,00	0	0	0	0	0
E 11	-	Abschreibungen	0,00	0	0	0	0	0
E 12	-	Zuwendungen, Umlagen und sonstige Transferaufwendungen	0,00	0	0	0	0	0
E 13	-	Aufwendungen der sozialen Sicherung	0,00	0	0	0	0	0
E 14	-	Sonstige laufenden Aufwendungen <i>56253000 Gerichts-, Anwalts-, Notar-, Gerichtsvollzieherkosten usw. (Rechtliche Beratung: Tank- und Rastanlage Elz und Windpark Eppenrod)</i>	432,36 432,36	4.000 4.000	10.000 10.000	4.000 4.000	0 0	0 0
E 15	=	<b>Summe der laufenden Aufwendungen aus Verwaltungstätigkeit (Summe E 9 bis E 14)</b>	<b>432,36</b>	<b>4.000</b>	<b>10.000</b>	<b>4.000</b>	<b>0</b>	<b>0</b>
E 16	=	<b>Laufendes Ergebnis aus Verwaltungstätigkeit (Saldo E 8 und E 15)</b>	<b>-432,36</b>	<b>-4.000</b>	<b>-10.000</b>	<b>-4.000</b>	<b>0</b>	<b>0</b>
E 17	+	Zinserträge und sonstige Finanzerträge	0,00	0	0	0	0	0
E 18	-	Zinsaufwendungen und sonstige Finanzaufwendungen	0,00	0	0	0	0	0
E 19	=	<b>Saldo der Zins- und sonstigen Finanzerträge und -aufwendungen (Saldo E 17 und E 18)</b>	<b>0,00</b>	<b>0</b>	<b>0</b>	<b>0</b>	<b>0</b>	<b>0</b>
E 20	=	<b>Ordentliches Ergebnis (Summe E 16 bis E 19)</b>	<b>-432,36</b>	<b>-4.000</b>	<b>-10.000</b>	<b>-4.000</b>	<b>0</b>	<b>0</b>
E 21		Außerordentliches Ergebnis	0,00	0	0	0	0	0
E 22		Saldo aus internen Leistungsbeziehungen	0,00	0	0	0	0	0
E 23	=	<b>Jahresergebnis (Jahresüberschuss / Jahresfehlbetrag) des Teilhaushalts (Summe E 20 bis E 22)</b>	<b>-432,36</b>	<b>-4.000</b>	<b>-10.000</b>	<b>-4.000</b>	<b>0</b>	<b>0</b>

# Teilergebnishaushalt 2023

Gemeinde: 07 OG Görgeshausen

Teilhaushalt 03 Gestaltung Umwelt  
Leistung 51130 Dorferneuerung , Städtebauförderung

lfd. Nr.	Teilergebnishaushalt		Ergebnis des Haushaltsvorjahres	Ansätze des Haushaltsvorjahres einschl. Nachträge	Ansatz des Haushaltsjahres	Planungsdaten des Haushaltsfolgejahres	Planungsdaten des zweiten Haushaltsfolgejahres	Planungsdaten des dritten Haushaltsfolgejahres
			2021	2022	2023	2024	2025	2026
			in €	in €	in €	in €	in €	in €
E 1	+	Steuern und ähnliche Abgaben	0,00	0	0	0	0	0
E 2	+	Zuwendungen, allgemeine Umlagen und sonstige Transfererträge	0,00	21.000	0	0	0	0
		<i>41442000 Zuweisungen und Zuschüsse für laufende Zwecke vom Land</i>	<i>0,00</i>	<i>21.000</i>	<i>0</i>	<i>0</i>	<i>0</i>	<i>0</i>
		<i>Zuschüsse vom Land:</i>						
		<i>9.000 Euro Dorferneuerungskonzept</i>						
		<i>12.000 Euro Moderation</i>						
E 3	+	Erträge der sozialen Sicherung	0,00	0	0	0	0	0
E 4	+	Öffentlich-rechtliche Leistungsentgelte	0,00	0	0	0	0	0
E 5	+	Privatrechtliche Leistungsentgelte	0,00	0	0	0	0	0
E 6	+	Kostenerstattungen und Kostenumlagen	0,00	0	0	0	0	0
E 7	+	Sonstige laufende Erträge	0,00	0	0	0	0	0
E 8	=	<b>Summe der laufenden Erträge aus Verwaltungstätigkeit (Summe E 1 bis E 7)</b>	<b>0,00</b>	<b>21.000</b>	<b>0</b>	<b>0</b>	<b>0</b>	<b>0</b>
E 9	-	Personal- und Versorgungsaufwendungen	0,00	0	0	0	0	0
E 10	-	Aufwendungen für Sach- und Dienstleistungen	0,00	0	0	0	0	0
E 11	-	Abschreibungen	1.530,00	860	3.500	3.500	2.800	2.000
		<i>53220000 Abschreibungen auf immaterielle Vermögensgegenstände aus geleisteten Zuwendungen</i>	<i>1.530,00</i>	<i>860</i>	<i>3.500</i>	<i>3.500</i>	<i>2.800</i>	<i>2.000</i>
E 12	-	Zuwendungen, Umlagen und sonstige Transferaufwendungen	0,00	0	0	0	0	0
E 13	-	Aufwendungen der sozialen Sicherung	0,00	0	0	0	0	0
E 14	-	Sonstige laufende Aufwendungen	3.042,53	4.500	5.000	5.000	50.000	0
		<i>56257000 Aufwendungen für die Erstellung/Fortschreibung von Dorferneuerungskonzepten</i>	<i>3.042,53</i>	<i>4.500</i>	<i>5.000</i>	<i>5.000</i>	<i>50.000</i>	<i>0</i>
		<i>Dorfmoderation</i>						
		<i>2025: vorsorgliche Mittelbereitstellung für öffentliche Maßnahme</i>						
E 15	=	<b>Summe der laufenden Aufwendungen aus Verwaltungstätigkeit (Summe E 9 bis E 14)</b>	<b>4.572,53</b>	<b>5.360</b>	<b>8.500</b>	<b>8.500</b>	<b>52.800</b>	<b>2.000</b>
E 16	=	<b>Laufendes Ergebnis aus Verwaltungstätigkeit (Saldo E 8 und E 15)</b>	<b>-4.572,53</b>	<b>15.640</b>	<b>-8.500</b>	<b>-8.500</b>	<b>-52.800</b>	<b>-2.000</b>
E 17	+	Zinserträge und sonstige Finanzerträge	0,00	0	0	0	0	0
E 18	-	Zinsaufwendungen und sonstige Finanzaufwendungen	0,00	0	0	0	0	0
E 19	=	<b>Saldo der Zins -und sonstigen Finanzerträge und -aufwendungen (Saldo E 17 und E 18)</b>	<b>0,00</b>	<b>0</b>	<b>0</b>	<b>0</b>	<b>0</b>	<b>0</b>
E 20	=	<b>Ordentliches Ergebnis (Summe E 16 bis E 19)</b>	<b>-4.572,53</b>	<b>15.640</b>	<b>-8.500</b>	<b>-8.500</b>	<b>-52.800</b>	<b>-2.000</b>
E 21		Außerordentliches Ergebnis	0,00	0	0	0	0	0
E 22		Saldo aus internen Leistungsbeziehungen	0,00	0	0	0	0	0
E 23	=	<b>Jahresergebnis (Jahresüberschuss / Jahresfehlbetrag) des Teilhaushalts (Summe E 20 bis E 22)</b>	<b>-4.572,53</b>	<b>15.640</b>	<b>-8.500</b>	<b>-8.500</b>	<b>-52.800</b>	<b>-2.000</b>

# Teilergebnishaushalt 2023

Gemeinde: 07 OG Görgeshausen

Teilhaushalt 03 Gestaltung Umwelt  
Leistung 51160 Bodenordnung und Liegenschaftskataster

lfd. Nr.	Teilergebnishaushalt		Ergebnis des Haushaltsvorjahres	Ansätze des Haushaltsvorjahres einschl. Nachträge	Ansatz des Haushaltsjahres	Planungsdaten des Haushaltsfolgejahres	Planungsdaten des zweiten Haushaltsfolgejahres	Planungsdaten des dritten Haushaltsfolgejahres
			2021	2022	2023	2024	2025	2026
			in €	in €	in €	in €	in €	in €
E 1	+	Steuern und ähnliche Abgaben	0,00	0	0	0	0	0
E 2	+	Zuwendungen, allgemeine Umlagen und sonstige Transfererträge	0,00	0	0	0	0	0
E 3	+	Erträge der sozialen Sicherung	0,00	0	0	0	0	0
E 4	+	Öffentlich-rechtliche Leistungsentgelte	0,00	0	0	0	0	0
E 5	+	Privatrechtliche Leistungsentgelte	0,00	0	0	0	0	0
E 6	+	Kostenerstattungen und Kostenumlagen	0,00	0	0	0	0	0
E 7	+	Sonstige laufende Erträge	0,00	0	0	0	0	0
E 8	=	<b>Summe der laufenden Erträge aus Verwaltungstätigkeit (Summe E 1 bis E 7)</b>	<b>0,00</b>	<b>0</b>	<b>0</b>	<b>0</b>	<b>0</b>	<b>0</b>
E 9	-	Personal- und Versorgungsaufwendungen	0,00	0	0	0	0	0
E 10	-	Aufwendungen für Sach- und Dienstleistungen	0,00	0	0	0	0	0
E 11	-	Abschreibungen	0,00	0	0	0	0	0
E 12	-	Zuwendungen, Umlagen und sonstige Transferaufwendungen	0,00	0	0	0	0	0
E 13	-	Aufwendungen der sozialen Sicherung	0,00	0	0	0	0	0
E 14	-	Sonstige laufenden Aufwendungen	12.092,07	5.000	0	0	0	0
		<i>56256000 Aufwendungen für Durchführung von Umlagungsverfahren</i>	<i>0,00</i>	<i>5.000</i>	<i>0</i>	<i>0</i>	<i>0</i>	<i>0</i>
		<i>56290000 Sonstige Aufwendungen für die Inanspruchnahme von Rechten und Diensten (Umlegung NBG "Im Weidenfeld" II / restl. Vermessungskosten)</i>	<i>12.092,07</i>	<i>0</i>	<i>0</i>	<i>0</i>	<i>0</i>	<i>0</i>
E 15	=	<b>Summe der laufenden Aufwendungen aus Verwaltungstätigkeit (Summe E 9 bis E 14)</b>	<b>12.092,07</b>	<b>5.000</b>	<b>0</b>	<b>0</b>	<b>0</b>	<b>0</b>
E 16	=	<b>Laufendes Ergebnis aus Verwaltungstätigkeit (Saldo E 8 und E 15)</b>	<b>-12.092,07</b>	<b>-5.000</b>	<b>0</b>	<b>0</b>	<b>0</b>	<b>0</b>
E 17	+	Zinserträge und sonstige Finanzerträge	0,00	0	0	0	0	0
E 18	-	Zinsaufwendungen und sonstige Finanzaufwendungen	0,00	0	0	0	0	0
E 19	=	<b>Saldo der Zins- und sonstigen Finanzerträge und -aufwendungen (Saldo E 17 und E 18)</b>	<b>0,00</b>	<b>0</b>	<b>0</b>	<b>0</b>	<b>0</b>	<b>0</b>
E 20	=	<b>Ordentliches Ergebnis (Summe E 16 bis E 19)</b>	<b>-12.092,07</b>	<b>-5.000</b>	<b>0</b>	<b>0</b>	<b>0</b>	<b>0</b>
E 21		Außerordentliches Ergebnis	0,00	0	0	0	0	0
E 22		Saldo aus internen Leistungsbeziehungen	0,00	0	0	0	0	0
E 23	=	<b>Jahresergebnis (Jahresüberschuss / Jahresfehlbetrag) des Teilhaushalts (Summe E 20 bis E 22)</b>	<b>-12.092,07</b>	<b>-5.000</b>	<b>0</b>	<b>0</b>	<b>0</b>	<b>0</b>

# Teilergebnishaushalt 2023

Gemeinde: 07 OG Görgeshausen

Teilhaushalt 03 Gestaltung Umwelt  
Leistung 53100 Elektrizitätsversorgung

lfd. Nr.	Teilergebnishaushalt		Ergebnis des Haushaltsvorjahres	Ansätze des Haushaltsvorjahres einschl. Nachträge	Ansatz des Haushaltsjahres	Planungsdaten des Haushaltsfolgejahres	Planungsdaten des zweiten Haushaltsfolgejahres	Planungsdaten des dritten Haushaltsfolgejahres
			2021	2022	2023	2024	2025	2026
			in €	in €	in €	in €	in €	in €
E 1	+	Steuern und ähnliche Abgaben	0,00	0	0	0	0	0
E 2	+	Zuwendungen, allgemeine Umlagen und sonstige Transfererträge	0,00	0	0	0	0	0
E 3	+	Erträge der sozialen Sicherung	0,00	0	0	0	0	0
E 4	+	Öffentlich-rechtliche Leistungsentgelte	0,00	0	0	0	0	0
E 5	+	Privatrechtliche Leistungsentgelte	14.426,12	15.000	15.000	15.000	15.000	15.000
		<i>44110000 Erträge aus Verkäufen von Vorräten (Stromerlös - Photovoltaikanlage Bauhof u. Löwensteinhalle)</i>	<i>14.426,12</i>	<i>15.000</i>	<i>15.000</i>	<i>15.000</i>	<i>15.000</i>	<i>15.000</i>
E 6	+	Kostenerstattungen und Kostenumlagen	0,00	0	0	0	0	0
E 7	+	Sonstige laufende Erträge	0,00	0	0	0	0	0
E 8	=	<b>Summe der laufenden Erträge aus Verwaltungstätigkeit (Summe E 1 bis E 7)</b>	<b>14.426,12</b>	<b>15.000</b>	<b>15.000</b>	<b>15.000</b>	<b>15.000</b>	<b>15.000</b>
E 9	-	Personal- und Versorgungsaufwendungen	0,00	0	0	0	0	0
E 10	-	Aufwendungen für Sach- und Dienstleistungen	0,00	0	0	0	0	0
E 11	-	Abschreibungen	10.285,00	7.810	6.100	6.100	6.100	6.100
		<i>53530000 Stromversorgungsanlagen</i>	<i>10.285,00</i>	<i>7.810</i>	<i>6.100</i>	<i>6.100</i>	<i>6.100</i>	<i>6.100</i>
E 12	-	Zuwendungen, Umlagen und sonstige Transferaufwendungen	0,00	0	0	0	0	0
E 13	-	Aufwendungen der sozialen Sicherung	0,00	0	0	0	0	0
E 14	-	Sonstige laufende Aufwendungen	445,30	2.000	1.000	1.000	1.000	1.000
		<i>56710000 Gewerbesteuer</i>	<i>445,30</i>	<i>1.000</i>	<i>500</i>	<i>500</i>	<i>500</i>	<i>500</i>
		<i>56720000 Körperschaftsteuer</i>	<i>0,00</i>	<i>1.000</i>	<i>500</i>	<i>500</i>	<i>500</i>	<i>500</i>
E 15	=	<b>Summe der laufenden Aufwendungen aus Verwaltungstätigkeit (Summe E 9 bis E 14)</b>	<b>10.730,30</b>	<b>9.810</b>	<b>7.100</b>	<b>7.100</b>	<b>7.100</b>	<b>7.100</b>
E 16	=	<b>Laufendes Ergebnis aus Verwaltungstätigkeit (Saldo E 8 und E 15)</b>	<b>3.695,82</b>	<b>5.190</b>	<b>7.900</b>	<b>7.900</b>	<b>7.900</b>	<b>7.900</b>
E 17	+	Zinserträge und sonstige Finanzerträge	0,00	0	0	0	0	0
E 18	-	Zinsaufwendungen und sonstige Finanzaufwendungen	0,00	0	0	0	0	0
E 19	=	<b>Saldo der Zins- und sonstigen Finanzerträge und -aufwendungen (Saldo E 17 und E 18)</b>	<b>0,00</b>	<b>0</b>	<b>0</b>	<b>0</b>	<b>0</b>	<b>0</b>
E 20	=	<b>Ordentliches Ergebnis (Summe E 16 bis E 19)</b>	<b>3.695,82</b>	<b>5.190</b>	<b>7.900</b>	<b>7.900</b>	<b>7.900</b>	<b>7.900</b>
E 21		Außerordentliches Ergebnis	0,00	0	0	0	0	0
E 22		Saldo aus internen Leistungsbeziehungen	0,00	0	0	0	0	0
E 23	=	<b>Jahresergebnis (Jahresüberschuss / Jahresfehlbetrag) des Teilhaushalts (Summe E 20 bis E 22)</b>	<b>3.695,82</b>	<b>5.190</b>	<b>7.900</b>	<b>7.900</b>	<b>7.900</b>	<b>7.900</b>

# Teilergebnishaushalt 2023

Gemeinde: 07 OG Görgeshausen

Teilhaushalt 03 Gestaltung Umwelt  
Leistung 53101 Photovoltaik- und Windenergieanlagen

lfd. Nr.	Teilergebnishaushalt		Ergebnis des Haushalts-	Ansätze des Haushalts-	Ansatz des Haushalts-	Planungs-	Planungs-	Planungs-
			vorjahres	vorjahres einschl. Nachträge	jahres	daten des Haushalts-	daten des zweiten Haushalts-	daten des dritten Haushalts-
			2021	2022	2023	2024	2025	2026
			in €	in €	in €	in €	in €	in €
E 1	+	Steuern und ähnliche Abgaben	0,00	0	0	0	0	0
E 2	+	Zuwendungen, allgemeine Umlagen und sonstige Transfererträge	282,00	290	300	300	300	300
		<i>41510000 Sonderposten aus Zuwendungen</i>	<i>282,00</i>	<i>290</i>	<i>300</i>	<i>300</i>	<i>300</i>	<i>300</i>
E 3	+	Erträge der sozialen Sicherung	0,00	0	0	0	0	0
E 4	+	Öffentlich-rechtliche Leistungsentgelte	0,00	0	0	0	0	0
E 5	+	Privatrechtliche Leistungsentgelte	9.592,25	8.700	9.200	9.700	9.700	9.700
		<i>44110000 Erträge aus Verkäufen von Vorräten (Erwartete Erlöse seitens der Energiegesellschaft Görgeshausen mbH - Nettobetrag)</i>	<i>5.892,25</i>	<i>5.000</i>	<i>5.500</i>	<i>6.000</i>	<i>6.000</i>	<i>6.000</i>
		<i>44120000 Mieten und Pachten (Erwartete Pachteinahmen seitens der Energiegesellschaft Görgeshausen mbH)</i>	<i>3.700,00</i>	<i>3.700</i>	<i>3.700</i>	<i>3.700</i>	<i>3.700</i>	<i>3.700</i>
E 6	+	Kostenerstattungen und Kostenumlagen	0,00	6.500	9.000	9.000	9.000	9.000
		<i>44220000 Kostenerstattungen und Kostenumlagen von Unternehmen, mit denen ein Beteiligungsverhältnis besteht (Erstattung Jahrespflegekosten für den Solarpark)</i>	<i>0,00</i>	<i>6.500</i>	<i>9.000</i>	<i>9.000</i>	<i>9.000</i>	<i>9.000</i>
E 7	+	Sonstige laufende Erträge	542,27	1.000	1.000	1.000	1.000	1.000
		<i>46300000 Erstattung von Steuern vom Einkommen und vom Ertrag</i>	<i>542,27</i>	<i>1.000</i>	<i>1.000</i>	<i>1.000</i>	<i>1.000</i>	<i>1.000</i>
E 8	=	<b>Summe der laufenden Erträge aus Verwaltungstätigkeit (Summe E 1 bis E 7)</b>	<b>10.416,52</b>	<b>16.490</b>	<b>19.500</b>	<b>20.000</b>	<b>20.000</b>	<b>20.000</b>
E 9	-	Personal- und Versorgungsaufwendungen	0,00	0	0	0	0	0
E 10	-	Aufwendungen für Sach- und Dienstleistungen	302,31	2.000	2.000	2.000	2.000	2.000
		<i>52311000 Unterhaltung der Grundstücke</i>	<i>302,31</i>	<i>2.000</i>	<i>2.000</i>	<i>2.000</i>	<i>2.000</i>	<i>2.000</i>
E 11	-	Abschreibungen	0,00	0	0	0	0	0
E 12	-	Zuwendungen, Umlagen und sonstige Transferaufwendungen	0,00	0	0	0	0	0
E 13	-	Aufwendungen der sozialen Sicherung	0,00	0	0	0	0	0
E 14	-	Sonstige laufenden Aufwendungen	209,54	620	620	620	620	620
		<i>56390000 Geschäftsaufwendungen / Sonstiges</i>	<i>107,67</i>	<i>500</i>	<i>500</i>	<i>500</i>	<i>500</i>	<i>500</i>
		<i>56810000 Grundsteuer</i>	<i>101,87</i>	<i>120</i>	<i>120</i>	<i>120</i>	<i>120</i>	<i>120</i>
E 15	=	<b>Summe der laufenden Aufwendungen aus Verwaltungstätigkeit (Summe E 9 bis E 14)</b>	<b>511,85</b>	<b>2.620</b>	<b>2.620</b>	<b>2.620</b>	<b>2.620</b>	<b>2.620</b>
E 16	=	<b>Laufendes Ergebnis aus Verwaltungstätigkeit (Saldo E 8 und E 15)</b>	<b>9.904,67</b>	<b>13.870</b>	<b>16.880</b>	<b>17.380</b>	<b>17.380</b>	<b>17.380</b>
E 17	+	Zinserträge und sonstige Finanzerträge	17.416,65	16.200	16.000	16.000	16.000	16.000
		<i>47120000 Zinserträge für Kredite von Unternehmen, mit denen ein Beteiligungsverhältnis besteht (Vereinnahmung von Zinsen für gewährte Darlehen an die Energiegesellschaft Görgeshausen mbH)</i>	<i>17.416,65</i>	<i>16.200</i>	<i>16.000</i>	<i>16.000</i>	<i>16.000</i>	<i>16.000</i>
E 18	-	Zinsaufwendungen und sonstige Finanzaufwendungen	0,00	0	0	0	0	0
E 19	=	<b>Saldo der Zins- und sonstigen Finanzerträge und -aufwendungen (Saldo E 17 und E 18)</b>	<b>17.416,65</b>	<b>16.200</b>	<b>16.000</b>	<b>16.000</b>	<b>16.000</b>	<b>16.000</b>
E 20	=	<b>Ordentliches Ergebnis (Summe E 16 bis E 19)</b>	<b>27.321,32</b>	<b>30.070</b>	<b>32.880</b>	<b>33.380</b>	<b>33.380</b>	<b>33.380</b>
E 21		Außerordentliches Ergebnis	0,00	0	0	0	0	0
E 22		Saldo aus internen Leistungsbeziehungen	0,00	0	0	0	0	0
E 23	=	<b>Jahresergebnis (Jahresüberschuss / Jahresfehlbetrag) des Teilhaushalts (Summe E 20 bis E 22)</b>	<b>27.321,32</b>	<b>30.070</b>	<b>32.880</b>	<b>33.380</b>	<b>33.380</b>	<b>33.380</b>



# Teilergebnishaushalt 2023

Gemeinde: 07 OG Görgeshausen

Teilhaushalt 03 Gestaltung Umwelt  
Leistung 54100 Gemeindefstraßen

lfd. Nr.	Teilergebnishaushalt		Ergebnis des Haushaltsvorjahres	Ansätze des Haushaltsvorjahres einschl. Nachträge	Ansatz des Haushaltsjahres	Planungsdaten des Haushaltsfolgejahres	Planungsdaten des zweiten Haushaltsfolgejahres	Planungsdaten des dritten Haushaltsfolgejahres
			2021	2022	2023	2024	2025	2026
			in €	in €	in €	in €	in €	in €
E 1	+	Steuern und ähnliche Abgaben	0,00	0	0	0	0	0
E 2	+	Zuwendungen, allgemeine Umlagen und sonstige Transfererträge	4.021,00	4.030	4.100	4.100	4.100	4.100
		<i>41510000 Sonderposten aus Zuwendungen</i>	<i>4.021,00</i>	<i>4.030</i>	<i>4.100</i>	<i>4.100</i>	<i>4.100</i>	<i>4.100</i>
E 3	+	Erträge der sozialen Sicherung	0,00	0	0	0	0	0
E 4	+	Öffentlich-rechtliche Leistungsentgelte	82.082,00	76.090	83.300	83.300	83.300	83.300
		<i>43700000 Erträge aus der Auflösung von Sonderposten für Beiträge und ähnliche Entgelte</i>	<i>82.082,00</i>	<i>76.090</i>	<i>83.300</i>	<i>83.300</i>	<i>83.300</i>	<i>83.300</i>
E 5	+	Privatrechtliche Leistungsentgelte	0,00	250	0	0	0	0
		<i>44120000 Mieten und Pachten</i>	<i>0,00</i>	<i>250</i>	<i>0</i>	<i>0</i>	<i>0</i>	<i>0</i>
E 6	+	Kostenerstattungen und Kostenumlagen	580,55	0	0	0	0	0
		<i>44250000 Kostenerstattungen und Kostenumlagen vom privaten Bereich</i>	<i>580,55</i>	<i>0</i>	<i>0</i>	<i>0</i>	<i>0</i>	<i>0</i>
E 7	+	Sonstige laufende Erträge	287.605,92	32.000	18.000	18.000	18.000	18.000
		<i>46112000 Erträge aus der Veräußerung von Grundstücken und Gebäuden</i>	<i>246.803,24</i>	<i>0</i>	<i>0</i>	<i>0</i>	<i>0</i>	<i>0</i>
		<i>46250000 Konzessionsabgaben jährliche Konzessionsabgaben (Strom/Gas)</i>	<i>37.123,08</i>	<i>30.000</i>	<i>16.000</i>	<i>16.000</i>	<i>16.000</i>	<i>16.000</i>
		<i>46290000 Weitere sonstige laufende Erträge / Sonstige (Preisnachlass für Netznutzung)</i>	<i>3.679,60</i>	<i>2.000</i>	<i>2.000</i>	<i>2.000</i>	<i>2.000</i>	<i>2.000</i>
E 8	=	<b>Summe der laufenden Erträge aus Verwaltungstätigkeit (Summe E 1 bis E 7)</b>	<b>374.289,47</b>	<b>112.370</b>	<b>105.400</b>	<b>105.400</b>	<b>105.400</b>	<b>105.400</b>
E 9	-	Personal- und Versorgungsaufwendungen	0,00	0	0	0	0	0
E 10	-	Aufwendungen für Sach- und Dienstleistungen	36.039,31	36.700	43.700	43.700	43.700	43.700
		<i>52210000 Aufwendungen für Strom</i>	<i>7.639,12</i>	<i>8.000</i>	<i>15.000</i>	<i>15.000</i>	<i>15.000</i>	<i>15.000</i>
		<i>52313000 Gebäude einschließlich der Bestandteile, die dem Gebäude zuzurechnen sind</i>	<i>0,00</i>	<i>200</i>	<i>200</i>	<i>200</i>	<i>200</i>	<i>200</i>
		<i>Unterhaltung Buswartehalle - jährlicher Pauschalansatz: 200 €</i>						
		<i>52321000 Bewirtschaftung der Grundstücke (Lfd. Straßenoberflächenentwässerungsanteil)</i>	<i>21.640,74</i>	<i>18.000</i>	<i>18.000</i>	<i>18.000</i>	<i>18.000</i>	<i>18.000</i>
		<i>52338000 Straßen, Wege, Plätze und Verkehrslenkungsanlagen</i>	<i>1.700,30</i>	<i>2.500</i>	<i>2.500</i>	<i>2.500</i>	<i>2.500</i>	<i>2.500</i>
		<i>Unterhaltung der Straßen, Gehwege u. Plätze - jährlicher Pauschalansatz: 2.500 €</i>						
		<i>52339000 Unterhaltung des Infrastrukturvermögens / Sonstiges</i>	<i>2.152,38</i>	<i>5.000</i>	<i>5.000</i>	<i>5.000</i>	<i>5.000</i>	<i>5.000</i>
		<i>Unterhaltung der Straßen- / Weihnachtsbeleuchtung - jährlicher Pauschalansatz: 5.000 €</i>						
		<i>52380000 Geringwertige Geräte, Ausstattungs-, Ausrüstungs- und sonstige Gebrauchsgegenstände</i>	<i>1.674,50</i>	<i>1.000</i>	<i>1.000</i>	<i>1.000</i>	<i>1.000</i>	<i>1.000</i>
		<i>52920000 sonstige Aufwendungen für Dienstleistungen</i>	<i>1.232,27</i>	<i>2.000</i>	<i>2.000</i>	<i>2.000</i>	<i>2.000</i>	<i>2.000</i>
		<i>Sinkkastenreinigung und Ähnliches</i>						
E 11	-	Abschreibungen	119.853,17	112.950	119.600	118.800	118.100	118.100
		<i>53230000 Abschreibungen auf gezahlte Investitionszuschüsse als Nutzungsberechtigter</i>	<i>11.889,00</i>	<i>11.880</i>	<i>11.900</i>	<i>11.900</i>	<i>11.900</i>	<i>11.900</i>
		<i>53580000 Straßen, Wege, Plätze und Verkehrslenkungsanlagen</i>	<i>106.709,73</i>	<i>100.390</i>	<i>106.900</i>	<i>106.200</i>	<i>106.000</i>	<i>106.000</i>

# Teilergebnishaushalt 2023

Gemeinde: 07 OG Görgeshausen

Teilhaushalt 03 Gestaltung Umwelt  
Leistung 54100 Gemeindestraßen

lfd. Nr.	Teilergebnishaushalt	Ergebnis des Haushaltsvorjahres	Ansätze des Haushaltsvorjahres einschl. Nachträge	Ansatz des Haushaltsjahres	Planungsdaten des Haushaltsfolgejahres	Planungsdaten des zweiten Haushaltsfolgejahres	Planungsdaten des dritten Haushaltsfolgejahres
		2021	2022	2023	2024	2025	2026
		in €	in €	in €	in €	in €	in €
	<i>53820000 Abschreibungen auf Maschinen und technische Anlagen</i>	1.126,00	560	600	500	0	0
	<i>53850000 Abschreibungen auf die Betriebs- und Geschäftsausstattung</i>	128,44	120	200	200	200	200
E 12	- Zuwendungen, Umlagen und sonstige Transferaufwendungen	0,00	0	0	0	0	0
E 13	- Aufwendungen der sozialen Sicherung	0,00	0	0	0	0	0
E 14	- Sonstige laufenden Aufwendungen	0,00	0	0	3.000	3.000	3.000
	<i>56253000 Gerichts-, Anwalts-, Notar-, Gerichtsvollzieherkosten usw. wiederkehrende Beiträge</i>	0,00	0	0	3.000	3.000	3.000
E 15	= <b>Summe der laufenden Aufwendungen aus Verwaltungstätigkeit (Summe E 9 bis E 14)</b>	<b>155.892,48</b>	<b>149.650</b>	<b>163.300</b>	<b>165.500</b>	<b>164.800</b>	<b>164.800</b>
E 16	= <b>Laufendes Ergebnis aus Verwaltungstätigkeit (Saldo E 8 und E 15)</b>	<b>218.396,99</b>	<b>-37.280</b>	<b>-57.900</b>	<b>-60.100</b>	<b>-59.400</b>	<b>-59.400</b>
E 17	+ Zinserträge und sonstige Finanzerträge	0,00	0	0	0	0	0
E 18	- Zinsaufwendungen und sonstige Finanzaufwendungen	0,00	0	0	0	0	0
E 19	= <b>Saldo der Zins- und sonstigen Finanzerträge und -aufwendungen (Saldo E 17 und E 18)</b>	<b>0,00</b>	<b>0</b>	<b>0</b>	<b>0</b>	<b>0</b>	<b>0</b>
E 20	= <b>Ordentliches Ergebnis (Summe E 16 bis E 19)</b>	<b>218.396,99</b>	<b>-37.280</b>	<b>-57.900</b>	<b>-60.100</b>	<b>-59.400</b>	<b>-59.400</b>
E 21	Außerordentliches Ergebnis	0,00	0	0	0	0	0
E 22	Saldo aus internen Leistungsbeziehungen	0,00	-3.000	-3.000	-3.000	-3.000	-3.000
E 23	= <b>Jahresergebnis (Jahresüberschuss / Jahresfehlbetrag) des Teilhaushalts (Summe E 20 bis E 22)</b>	<b>218.396,99</b>	<b>-40.280</b>	<b>-60.900</b>	<b>-63.100</b>	<b>-62.400</b>	<b>-62.400</b>

# Teilergebnishaushalt 2023

Gemeinde: 07 OG Görgeshausen

Teilhaushalt 03 Gestaltung Umwelt  
Leistung 54510 Kommunale Straßenreinigung, kommunaler Winterdienst

lfd. Nr.	Teilergebnishaushalt		Ergebnis des Haushaltsvorjahres	Ansätze des Haushaltsvorjahres einschl. Nachträge	Ansatz des Haushaltsjahres	Planungsdaten des Haushaltsfolgejahres	Planungsdaten des zweiten Haushaltsfolgejahres	Planungsdaten des dritten Haushaltsfolgejahres
			2021	2022	2023	2024	2025	2026
			in €	in €	in €	in €	in €	in €
E 1	+	Steuern und ähnliche Abgaben	0,00	0	0	0	0	0
E 2	+	Zuwendungen, allgemeine Umlagen und sonstige Transfererträge	0,00	0	0	0	0	0
E 3	+	Erträge der sozialen Sicherung	0,00	0	0	0	0	0
E 4	+	Öffentlich-rechtliche Leistungsentgelte	0,00	0	0	0	0	0
E 5	+	Privatrechtliche Leistungsentgelte	0,00	0	0	0	0	0
E 6	+	Kostenerstattungen und Kostenumlagen	0,00	0	0	0	0	0
E 7	+	Sonstige laufende Erträge	0,00	0	0	0	0	0
E 8	=	<b>Summe der laufenden Erträge aus Verwaltungstätigkeit (Summe E 1 bis E 7)</b>	<b>0,00</b>	<b>0</b>	<b>0</b>	<b>0</b>	<b>0</b>	<b>0</b>
E 9	-	Personal- und Versorgungsaufwendungen	0,00	0	0	0	0	0
E 10	-	Aufwendungen für Sach- und Dienstleistungen <i>52338000 Straßen, Wege, Plätze und Verkehrslenkungsanlagen (Aufwendungen für den Winterdienst u.a. Streusalz)</i>	758,91 758,91	1.000 1.000	1.000 1.000	1.000 1.000	1.000 1.000	1.000 1.000
E 11	-	Abschreibungen	0,00	0	0	0	0	0
E 12	-	Zuwendungen, Umlagen und sonstige Transferaufwendungen	0,00	0	0	0	0	0
E 13	-	Aufwendungen der sozialen Sicherung	0,00	0	0	0	0	0
E 14	-	Sonstige laufenden Aufwendungen	0,00	0	0	0	0	0
E 15	=	<b>Summe der laufenden Aufwendungen aus Verwaltungstätigkeit (Summe E 9 bis E 14)</b>	<b>758,91</b>	<b>1.000</b>	<b>1.000</b>	<b>1.000</b>	<b>1.000</b>	<b>1.000</b>
E 16	=	<b>Laufendes Ergebnis aus Verwaltungstätigkeit (Saldo E 8 und E 15)</b>	<b>-758,91</b>	<b>-1.000</b>	<b>-1.000</b>	<b>-1.000</b>	<b>-1.000</b>	<b>-1.000</b>
E 17	+	Zinserträge und sonstige Finanzerträge	0,00	0	0	0	0	0
E 18	-	Zinsaufwendungen und sonstige Finanzaufwendungen	0,00	0	0	0	0	0
E 19	=	<b>Saldo der Zins -und sonstigen Finanzerträge und -aufwendungen (Saldo E 17 und E 18)</b>	<b>0,00</b>	<b>0</b>	<b>0</b>	<b>0</b>	<b>0</b>	<b>0</b>
E 20	=	<b>Ordentliches Ergebnis (Summe E 16 bis E 19)</b>	<b>-758,91</b>	<b>-1.000</b>	<b>-1.000</b>	<b>-1.000</b>	<b>-1.000</b>	<b>-1.000</b>
E 21		Außerordentliches Ergebnis	0,00	0	0	0	0	0
E 22		Saldo aus internen Leistungsbeziehungen	0,00	-2.000	-2.000	-2.000	-2.000	-2.000
E 23	=	<b>Jahresergebnis (Jahresüberschuss / Jahresfehlbetrag) des Teilhaushalts (Summe E 20 bis E 22)</b>	<b>-758,91</b>	<b>-3.000</b>	<b>-3.000</b>	<b>-3.000</b>	<b>-3.000</b>	<b>-3.000</b>

# Teilergebnishaushalt 2023

Gemeinde: 07 OG Görgeshausen

Teilhaushalt 03 Gestaltung Umwelt  
Leistung 55110 Öffentliches Grün, Landschaftsbau

lfd. Nr.	Teilergebnishaushalt		Ergebnis des Haushaltsvorjahres	Ansätze des Haushaltsvorjahres einschl. Nachträge	Ansatz des Haushaltsjahres	Planungsdaten des Haushaltsfolgejahres	Planungsdaten des zweiten Haushaltsfolgejahres	Planungsdaten des dritten Haushaltsfolgejahres
			2021	2022	2023	2024	2025	2026
			in €	in €	in €	in €	in €	in €
E 1	+	Steuern und ähnliche Abgaben	0,00	0	0	0	0	0
E 2	+	Zuwendungen, allgemeine Umlagen und sonstige Transfererträge	0,00	0	0	0	0	0
E 3	+	Erträge der sozialen Sicherung	0,00	0	0	0	0	0
E 4	+	Öffentlich-rechtliche Leistungsentgelte	0,00	0	0	0	0	0
E 5	+	Privatrechtliche Leistungsentgelte	0,00	0	0	0	0	0
E 6	+	Kostenerstattungen und Kostenumlagen	0,00	0	0	0	0	0
E 7	+	Sonstige laufende Erträge	0,00	0	0	0	0	0
E 8	=	<b>Summe der laufenden Erträge aus Verwaltungstätigkeit (Summe E 1 bis E 7)</b>	<b>0,00</b>	<b>0</b>	<b>0</b>	<b>0</b>	<b>0</b>	<b>0</b>
E 9	-	Personal- und Versorgungsaufwendungen	0,00	0	0	0	0	0
E 10	-	Aufwendungen für Sach- und Dienstleistungen	14.196,78	13.250	12.950	12.950	12.950	12.950
		<i>52230000 Aufwendungen für Wasser/Abwasser</i>	<i>251,62</i>	<i>0</i>	<i>200</i>	<i>200</i>	<i>200</i>	<i>200</i>
		<i>52260000 Aufwendungen für die Abfallbeseitigung</i>	<i>1.897,71</i>	<i>2.500</i>	<i>2.000</i>	<i>2.000</i>	<i>2.000</i>	<i>2.000</i>
		<i>52311000 Unterhaltung der Grundstücke</i>	<i>11.534,03</i>	<i>10.000</i>	<i>10.000</i>	<i>10.000</i>	<i>10.000</i>	<i>10.000</i>
		<i>- jährlicher Pauschalansatz: 5.000 € (Baumpflege und -kontrolle) - Beetpflege und Bepflanzung: 5.000 Euro</i>						
		<i>52370000 Unterhaltung der Betriebs- und Geschäftsausstattung</i>	<i>0,00</i>	<i>250</i>	<i>250</i>	<i>250</i>	<i>250</i>	<i>250</i>
		<i>52380000 Geringwertige Geräte, Ausstattungs-, Ausrüstungs- und sonstige Gebrauchsgegenstände</i>	<i>513,42</i>	<i>500</i>	<i>500</i>	<i>500</i>	<i>500</i>	<i>500</i>
E 11	-	Abschreibungen	0,00	0	0	0	0	0
E 12	-	Zuwendungen, Umlagen und sonstige Transferaufwendungen	0,00	0	0	0	0	0
E 13	-	Aufwendungen der sozialen Sicherung	0,00	0	0	0	0	0
E 14	-	Sonstige laufende Aufwendungen	1.106,21	500	500	500	500	500
		<i>56390000 Geschäftsaufwendungen / Sonstiges (u.a. Müllbeutel)</i>	<i>1.106,21</i>	<i>500</i>	<i>500</i>	<i>500</i>	<i>500</i>	<i>500</i>
E 15	=	<b>Summe der laufenden Aufwendungen aus Verwaltungstätigkeit (Summe E 9 bis E 14)</b>	<b>15.302,99</b>	<b>13.750</b>	<b>13.450</b>	<b>13.450</b>	<b>13.450</b>	<b>13.450</b>
E 16	=	<b>Laufendes Ergebnis aus Verwaltungstätigkeit (Saldo E 8 und E 15)</b>	<b>-15.302,99</b>	<b>-13.750</b>	<b>-13.450</b>	<b>-13.450</b>	<b>-13.450</b>	<b>-13.450</b>
E 17	+	Zinserträge und sonstige Finanzerträge	0,00	0	0	0	0	0
E 18	-	Zinsaufwendungen und sonstige Finanzaufwendungen	0,00	0	0	0	0	0
E 19	=	<b>Saldo der Zins- und sonstigen Finanzerträge und -aufwendungen (Saldo E 17 und E 18)</b>	<b>0,00</b>	<b>0</b>	<b>0</b>	<b>0</b>	<b>0</b>	<b>0</b>
E 20	=	<b>Ordentliches Ergebnis (Summe E 16 bis E 19)</b>	<b>-15.302,99</b>	<b>-13.750</b>	<b>-13.450</b>	<b>-13.450</b>	<b>-13.450</b>	<b>-13.450</b>
E 21		Außerordentliches Ergebnis	0,00	0	0	0	0	0
E 22		Saldo aus internen Leistungsbeziehungen	0,00	-16.000	-16.000	-16.000	-16.000	-16.000
E 23	=	<b>Jahresergebnis (Jahresüberschuss / Jahresfehlbetrag) des Teilhaushalts (Summe E 20 bis E 22)</b>	<b>-15.302,99</b>	<b>-29.750</b>	<b>-29.450</b>	<b>-29.450</b>	<b>-29.450</b>	<b>-29.450</b>

# Teilergebnishaushalt 2023

Gemeinde: 07 OG Görgeshausen

Teilhaushalt 03 Gestaltung Umwelt  
Leistung 55120 Sonstige Erholungseinrichtungen

lfd. Nr.	Teilergebnishaushalt		Ergebnis des Haushaltsvorjahres	Ansätze des Haushaltsvorjahres einschl. Nachträge	Ansatz des Haushaltsjahres	Planungsdaten des Haushaltsfolgejahres	Planungsdaten des zweiten Haushaltsfolgejahres	Planungsdaten des dritten Haushaltsfolgejahres
			2021	2022	2023	2024	2025	2026
			in €	in €	in €	in €	in €	in €
E 1	+	Steuern und ähnliche Abgaben	0,00	0	0	0	0	0
E 2	+	Zuwendungen, allgemeine Umlagen und sonstige Transfererträge	84,00	90	100	100	100	100
		<i>41510000 Sonderposten aus Zuwendungen</i>	<i>84,00</i>	<i>90</i>	<i>100</i>	<i>100</i>	<i>100</i>	<i>100</i>
E 3	+	Erträge der sozialen Sicherung	0,00	0	0	0	0	0
E 4	+	Öffentlich-rechtliche Leistungsentgelte	160,00	250	250	250	250	250
		<i>43210000 Entgelte für die Benutzung von öffentlichen Einrichtungen und für wirtschaftliche Dienstleistungen</i>	<i>160,00</i>	<i>250</i>	<i>250</i>	<i>250</i>	<i>250</i>	<i>250</i>
E 5	+	Privatrechtliche Leistungsentgelte	0,00	0	0	0	0	0
E 6	+	Kostenerstattungen und Kostenumlagen	0,00	0	0	0	0	0
E 7	+	Sonstige laufende Erträge	0,00	0	0	0	0	0
E 8	=	<b>Summe der laufenden Erträge aus Verwaltungstätigkeit (Summe E 1 bis E 7)</b>	<b>244,00</b>	<b>340</b>	<b>350</b>	<b>350</b>	<b>350</b>	<b>350</b>
E 9	-	Personal- und Versorgungsaufwendungen	0,00	0	0	0	0	0
E 10	-	Aufwendungen für Sach- und Dienstleistungen	34,70	1.200	1.200	1.200	1.200	1.200
		<i>52313000 Gebäude einschließlich der Bestandteile, die dem Gebäude zuzurechnen sind</i>	<i>34,70</i>	<i>200</i>	<i>200</i>	<i>200</i>	<i>200</i>	<i>200</i>
		<i>52380000 Geringwertige Geräte, Ausstattungs-, Ausrüstungs- und sonstige Gebrauchsgegenstände</i>	<i>0,00</i>	<i>1.000</i>	<i>1.000</i>	<i>1.000</i>	<i>1.000</i>	<i>1.000</i>
		<i>Pauschalansatz 1.000 €; Beschilderung Wanderwege 1.000 €</i>						
E 11	-	Abschreibungen	4.355,00	4.350	4.400	4.400	4.400	4.400
		<i>53490000 Abschreibungen auf bebaute Grundstücke und grundstücksgleiche Rechte mit sonstigen Gebäuden</i>	<i>3.983,00</i>	<i>3.980</i>	<i>4.000</i>	<i>4.000</i>	<i>4.000</i>	<i>4.000</i>
		<i>53850000 Abschreibungen auf die Betriebs- und Geschäftsausstattung</i>	<i>372,00</i>	<i>370</i>	<i>400</i>	<i>400</i>	<i>400</i>	<i>400</i>
E 12	-	Zuwendungen, Umlagen und sonstige Transferaufwendungen	0,00	0	0	0	0	0
E 13	-	Aufwendungen der sozialen Sicherung	0,00	0	0	0	0	0
E 14	-	Sonstige laufende Aufwendungen	0,00	0	0	0	0	0
E 15	=	<b>Summe der laufenden Aufwendungen aus Verwaltungstätigkeit (Summe E 9 bis E 14)</b>	<b>4.389,70</b>	<b>5.550</b>	<b>5.600</b>	<b>5.600</b>	<b>5.600</b>	<b>5.600</b>
E 16	=	<b>Laufendes Ergebnis aus Verwaltungstätigkeit (Saldo E 8 und E 15)</b>	<b>-4.145,70</b>	<b>-5.210</b>	<b>-5.250</b>	<b>-5.250</b>	<b>-5.250</b>	<b>-5.250</b>
E 17	+	Zinserträge und sonstige Finanzerträge	0,00	0	0	0	0	0
E 18	-	Zinsaufwendungen und sonstige Finanzaufwendungen	0,00	0	0	0	0	0
E 19	=	<b>Saldo der Zins -und sonstigen Finanzerträge und -aufwendungen (Saldo E 17 und E 18)</b>	<b>0,00</b>	<b>0</b>	<b>0</b>	<b>0</b>	<b>0</b>	<b>0</b>
E 20	=	<b>Ordentliches Ergebnis (Summe E 16 bis E 19)</b>	<b>-4.145,70</b>	<b>-5.210</b>	<b>-5.250</b>	<b>-5.250</b>	<b>-5.250</b>	<b>-5.250</b>
E 21		Außerordentliches Ergebnis	0,00	0	0	0	0	0
E 22		Saldo aus internen Leistungsbeziehungen	0,00	-1.000	-1.000	-1.000	-1.000	-1.000
E 23	=	<b>Jahresergebnis (Jahresüberschuss / Jahresfehlbetrag) des Teilhaushalts (Summe E 20 bis E 22)</b>	<b>-4.145,70</b>	<b>-6.210</b>	<b>-6.250</b>	<b>-6.250</b>	<b>-6.250</b>	<b>-6.250</b>

# Teilergebnishaushalt 2023

Gemeinde: 07 OG Görgeshausen

Teilhaushalt 03 Gestaltung Umwelt  
Leistung 55310 Friedhofswesen (Friedhofsanlagen, einschließlich Friedwald)

lfd. Nr.		Teilergebnishaushalt	Ergebnis des Haushaltsvorjahres	Ansätze des Haushaltsvorjahres einschl. Nachträge	Ansatz des Haushaltsjahres	Planungsdaten des Haushaltsfolgejahres	Planungsdaten des zweiten Haushaltsfolgejahres	Planungsdaten des dritten Haushaltsfolgejahres
			2021	2022	2023	2024	2025	2026
			in €	in €	in €	in €	in €	in €
E 1	+	Steuern und ähnliche Abgaben	0,00	0	0	0	0	0
E 2	+	Zuwendungen, allgemeine Umlagen und sonstige Transfererträge	78,45	60	100	100	100	100
		<i>41441000 Zuweisungen und Zuschüsse für laufende Zwecke vom Bund</i>	<i>26,45</i>	<i>0</i>	<i>0</i>	<i>0</i>	<i>0</i>	<i>0</i>
		<i>jährliche Zuweisung, 28 € -Pauschbetrag für Kriegsgräber</i>						
		<i>41510000 Sonderposten aus Zuwendungen</i>	<i>52,00</i>	<i>60</i>	<i>100</i>	<i>100</i>	<i>100</i>	<i>100</i>
E 3	+	Erträge der sozialen Sicherung	0,00	0	0	0	0	0
E 4	+	Öffentlich-rechtliche Leistungsentgelte	3.373,94	2.540	2.700	2.700	2.700	2.600
		<i>43224000 Entgelte / für das Bestattungswesen</i>	<i>2.220,00</i>	<i>1.500</i>	<i>1.500</i>	<i>1.500</i>	<i>1.500</i>	<i>1.500</i>
		<i>43900000 Erträge aus der Auflösung von Sonderposten für Grabnutzungsentgelte</i>	<i>1.153,94</i>	<i>1.040</i>	<i>1.200</i>	<i>1.200</i>	<i>1.200</i>	<i>1.100</i>
E 5	+	Privatrechtliche Leistungsentgelte	0,00	0	0	0	0	0
E 6	+	Kostenerstattungen und Kostenumlagen	0,00	0	0	0	0	0
E 7	+	Sonstige laufende Erträge	0,00	0	0	0	0	0
E 8	=	<b>Summe der laufenden Erträge aus Verwaltungstätigkeit (Summe E 1 bis E 7)</b>	<b>3.452,39</b>	<b>2.600</b>	<b>2.800</b>	<b>2.800</b>	<b>2.800</b>	<b>2.700</b>
E 9	-	Personal- und Versorgungsaufwendungen	0,00	0	0	0	0	0
E 10	-	Aufwendungen für Sach- und Dienstleistungen	18.990,90	14.800	17.200	17.240	17.260	17.260
		<i>52210000 Aufwendungen für Strom</i>	<i>119,39</i>	<i>200</i>	<i>400</i>	<i>400</i>	<i>400</i>	<i>400</i>
		<i>52230000 Aufwendungen für Wasser/Abwasser</i>	<i>544,67</i>	<i>600</i>	<i>600</i>	<i>640</i>	<i>660</i>	<i>660</i>
		<i>52260000 Aufwendungen für die Abfallbeseitigung</i>	<i>0,00</i>	<i>0</i>	<i>200</i>	<i>200</i>	<i>200</i>	<i>200</i>
		<i>52311000 Unterhaltung der Grundstücke</i>	<i>65,20</i>	<i>1.500</i>	<i>1.500</i>	<i>1.500</i>	<i>1.500</i>	<i>1.500</i>
		<i>52313000 Gebäude einschließlich der Bestandteile, die dem Gebäude zuzurechnen sind</i>	<i>3.526,26</i>	<i>2.000</i>	<i>2.000</i>	<i>2.000</i>	<i>2.000</i>	<i>2.000</i>
		<i>52380000 Geringwertige Geräte, Ausstattungs-, Ausrüstungs- und sonstige Gebrauchsgegenstände - jährlicher Pauschalansatz: 500 €</i>	<i>630,97</i>	<i>500</i>	<i>500</i>	<i>500</i>	<i>500</i>	<i>500</i>
		<i>52920000 sonstige Aufwendungen für Dienstleistungen (Grabaushub und Pflege des Friedhofes durch einen Unternehmer, Standsicherheitsprüfung Grabsteine)</i>	<i>14.104,41</i>	<i>10.000</i>	<i>12.000</i>	<i>12.000</i>	<i>12.000</i>	<i>12.000</i>
E 11	-	Abschreibungen	1.657,00	1.650	1.800	1.800	1.800	1.800
		<i>53490000 Abschreibungen auf bebaute Grundstücke und grundstücksgleiche Rechte mit sonstigen Gebäuden</i>	<i>1.036,00</i>	<i>1.030</i>	<i>1.100</i>	<i>1.100</i>	<i>1.100</i>	<i>1.100</i>
		<i>53580000 Straßen, Wege, Plätze und Verkehrslenkungsanlagen</i>	<i>621,00</i>	<i>620</i>	<i>700</i>	<i>700</i>	<i>700</i>	<i>700</i>
E 12	-	Zuwendungen, Umlagen und sonstige Transferaufwendungen	0,00	0	0	0	0	0
E 13	-	Aufwendungen der sozialen Sicherung	0,00	0	0	0	0	0
E 14	-	Sonstige laufende Aufwendungen	0,00	50	50	50	50	50
		<i>56390000 Geschäftsaufwendungen / Sonstiges</i>	<i>0,00</i>	<i>50</i>	<i>50</i>	<i>50</i>	<i>50</i>	<i>50</i>
E 15	=	<b>Summe der laufenden Aufwendungen aus Verwaltungstätigkeit (Summe E 9 bis E 14)</b>	<b>20.647,90</b>	<b>16.500</b>	<b>19.050</b>	<b>19.090</b>	<b>19.110</b>	<b>19.110</b>
E 16	=	<b>Laufendes Ergebnis aus Verwaltungstätigkeit (Saldo E 8 und E 15)</b>	<b>-17.195,51</b>	<b>-13.900</b>	<b>-16.250</b>	<b>-16.290</b>	<b>-16.310</b>	<b>-16.410</b>
E 17	+	Zinserträge und sonstige Finanzerträge	0,00	0	0	0	0	0
E 18	-	Zinsaufwendungen und sonstige Finanzaufwendungen	0,00	0	0	0	0	0

# Teilergebnishaushalt 2023

Gemeinde: 07 OG Görghausen

Teilhaushalt 03 Gestaltung Umwelt  
 Leistung 55310 Friedhofswesen (Friedhofsanlagen, einschließlich Friedwald)

lfd. Nr.	Teilergebnishaushalt	Ergebnis des Haushaltsvorjahres	Ansätze des Haushaltsvorjahres einschl. Nachträge	Ansatz des Haushaltsjahres	Planungsdaten des Haushaltsfolgejahres	Planungsdaten des zweiten Haushaltsfolgejahres	Planungsdaten des dritten Haushaltsfolgejahres
		2021	2022	2023	2024	2025	2026
		in €	in €	in €	in €	in €	in €
E 19	= Saldo der Zins -und sonstigen Finanzerträge und -aufwendungen (Saldo E 17 und E 18)	0,00	0	0	0	0	0
E 20	= Ordentliches Ergebnis (Summe E 16 bis E 19)	-17.195,51	-13.900	-16.250	-16.290	-16.310	-16.410
E 21	Außerordentliches Ergebnis	0,00	0	0	0	0	0
E 22	Saldo aus internen Leistungsbeziehungen	0,00	-1.000	-1.000	-1.000	-1.000	-1.000
E 23	= Jahresergebnis (Jahresüberschuss / Jahresfehlbetrag) des Teilhaushalts (Summe E 20 bis E 22)	-17.195,51	-14.900	-17.250	-17.290	-17.310	-17.410

# Teilergebnishaushalt 2023

Gemeinde: 07 OG Görgeshausen

Teilhaushalt 03 Gestaltung Umwelt  
Leistung 55510 Kommunale Forstwirtschaft

lfd. Nr.	Teilergebnishaushalt		Ergebnis des Haushaltsvorjahres	Ansätze des Haushaltsvorjahres einschl. Nachträge	Ansatz des Haushaltsjahres	Planungsdaten des Haushaltsfolgejahres	Planungsdaten des zweiten Haushaltsfolgejahres	Planungsdaten des dritten Haushaltsfolgejahres
			2021	2022	2023	2024	2025	2026
			in €	in €	in €	in €	in €	in €
E 1	+	Steuern und ähnliche Abgaben	0,00	0	0	0	0	0
E 2	+	Zuwendungen, allgemeine Umlagen und sonstige Transfererträge	44.696,00	16.500	15.000	15.000	15.000	15.000
		<i>41442000 Zuweisungen und Zuschüsse für laufende Zwecke vom Land</i>	<i>44.696,00</i>	<i>16.500</i>	<i>15.000</i>	<i>15.000</i>	<i>15.000</i>	<i>15.000</i>
		<i>Förderung Wiederaufforstung/Schadholzaufbereitung</i>						
E 3	+	Erträge der sozialen Sicherung	0,00	0	0	0	0	0
E 4	+	Öffentlich-rechtliche Leistungsentgelte	0,00	0	0	0	0	0
E 5	+	Privatrechtliche Leistungsentgelte	18.787,49	30.508	44.396	44.396	44.396	44.396
		<i>44110000 Erträge aus Verkäufen von Vorräten (Holzgelder)</i>	<i>18.787,49</i>	<i>30.508</i>	<i>44.396</i>	<i>44.396</i>	<i>44.396</i>	<i>44.396</i>
E 6	+	Kostenerstattungen und Kostenumlagen	141,80	100	100	100	100	100
		<i>44243000 Kostenerstattungen und Kostenumlagen von Gemeinden und Gemeindeverbänden</i>	<i>16,96</i>	<i>0</i>	<i>0</i>	<i>0</i>	<i>0</i>	<i>0</i>
		<i>44290000 Kostenerstattungen und Kostenumlagen von Sonstigen</i>	<i>124,84</i>	<i>100</i>	<i>100</i>	<i>100</i>	<i>100</i>	<i>100</i>
E 7	+	Sonstige laufende Erträge	3.704,06	0	0	0	0	0
		<i>46114000 Erträge aus der Veräußerung von beweglichen Vermögensgegenständen unterhalb der Wertgrenze i. H. v. 410 Euro</i>	<i>209,21</i>	<i>0</i>	<i>0</i>	<i>0</i>	<i>0</i>	<i>0</i>
		<i>46620000 Erträge aus Zuschreibungen</i>	<i>3.494,85</i>	<i>0</i>	<i>0</i>	<i>0</i>	<i>0</i>	<i>0</i>
E 8	=	<b>Summe der laufenden Erträge aus Verwaltungstätigkeit (Summe E 1 bis E 7)</b>	<b>67.329,35</b>	<b>47.108</b>	<b>59.496</b>	<b>59.496</b>	<b>59.496</b>	<b>59.496</b>
E 9	-	Personal- und Versorgungsaufwendungen	0,00	0	0	0	0	0
E 10	-	Aufwendungen für Sach- und Dienstleistungen	55.057,34	34.116	41.670	36.670	36.670	36.670
		<i>52543000 Kostenerstattungen an Gemeinden und Gemeindeverbände (Waldarbeiterlöhne)</i>	<i>8.406,09</i>	<i>8.930</i>	<i>14.900</i>	<i>14.900</i>	<i>14.900</i>	<i>14.900</i>
		<i>52543001 Kostenerstattungen und Kostenumlagen an Gemeinden und Gemeindeverbände (Sonderumlage Forst)</i>	<i>3.821,84</i>	<i>4.500</i>	<i>4.340</i>	<i>4.340</i>	<i>4.340</i>	<i>4.340</i>
		<i>52920000 sonstige Aufwendungen für Dienstleistungen (u.a. Holzurückarbeiten)</i>	<i>42.829,41</i>	<i>20.686</i>	<i>22.430</i>	<i>17.430</i>	<i>17.430</i>	<i>17.430</i>
		<i>2023: Sonderbedarf zur Wiederaufforstung gem. Gemeinderatsbeschluss (5.000 Euro)</i>						
E 11	-	Abschreibungen	85,57	0	300	300	300	300
		<i>53810000 Abschreibungen auf Fahrzeuge</i>	<i>85,57</i>	<i>0</i>	<i>300</i>	<i>300</i>	<i>300</i>	<i>300</i>
E 12	-	Zuwendungen, Umlagen und sonstige Transferaufwendungen	0,00	0	0	0	0	0
E 13	-	Aufwendungen der sozialen Sicherung	0,00	0	0	0	0	0
E 14	-	Sonstige laufenden Aufwendungen	280.053,74	12.911	20.440	20.440	20.440	20.440
		<i>56341000 Fernmeldegebühren</i>	<i>51,84</i>	<i>50</i>	<i>50</i>	<i>50</i>	<i>50</i>	<i>50</i>
		<i>56390000 Geschäftsaufwendungen / Sonstiges</i>	<i>10.448,28</i>	<i>10.184</i>	<i>17.695</i>	<i>17.695</i>	<i>17.695</i>	<i>17.695</i>
		<i>56412000 Kfz-Versicherungen</i>	<i>61,26</i>	<i>62</i>	<i>70</i>	<i>70</i>	<i>70</i>	<i>70</i>
		<i>56416000 Umlagen an Schadensausgleichskassen (Mitgliedsbeitrag LBG)</i>	<i>2.436,53</i>	<i>2.440</i>	<i>2.450</i>	<i>2.450</i>	<i>2.450</i>	<i>2.450</i>
		<i>56419000 Sonstige Versicherungen (Waldbrandversicherung)</i>	<i>23,34</i>	<i>25</i>	<i>25</i>	<i>25</i>	<i>25</i>	<i>25</i>
		<i>56590000 Sonstige Verluste aus dem Abgang von Gegenständen des Anlagevermögens und des Umlaufvermögens, Wertminderungen des Umlaufvermögens, Einstellungen in Sonderposten, Zuführungen zu Rückstellungen.</i>	<i>266.886,42</i>	<i>0</i>	<i>0</i>	<i>0</i>	<i>0</i>	<i>0</i>



# Teilergebnishaushalt 2023

Gemeinde: 07 OG Görghausen

Teilhaushalt 03 Gestaltung Umwelt  
Leistung 55510 Kommunale Forstwirtschaft

lfd. Nr.	Teilergebnishaushalt	Ergebnis des Haushaltsvorjahres	Ansätze des Haushaltsvorjahres einschl. Nachträge	Ansatz des Haushaltsjahres	Planungsdaten des Haushaltsfolgejahres	Planungsdaten des zweiten Haushaltsfolgejahres	Planungsdaten des dritten Haushaltsfolgejahres
		2021	2022	2023	2024	2025	2026
		in €	in €	in €	in €	in €	in €
	<i>56810000 Grundsteuer</i>	<i>146,07</i>	<i>150</i>	<i>150</i>	<i>150</i>	<i>150</i>	<i>150</i>
E 15	= Summe der laufenden Aufwendungen aus Verwaltungstätigkeit (Summe E 9 bis E 14)	335.196,65	47.027	62.410	57.410	57.410	57.410
E 16	= Laufendes Ergebnis aus Verwaltungstätigkeit (Saldo E 8 und E 15)	-267.867,30	81	-2.914	2.086	2.086	2.086
E 17	+ Zinserträge und sonstige Finanzerträge	0,00	0	0	0	0	0
E 18	- Zinsaufwendungen und sonstige Finanzaufwendungen	0,00	0	0	0	0	0
E 19	= Saldo der Zins -und sonstigen Finanzerträge und -aufwendungen (Saldo E 17 und E 18)	0,00	0	0	0	0	0
E 20	= Ordentliches Ergebnis (Summe E 16 bis E 19)	-267.867,30	81	-2.914	2.086	2.086	2.086
E 21	Außerordentliches Ergebnis	0,00	0	0	0	0	0
E 22	Saldo aus internen Leistungsbeziehungen	1.387,82	1.890	1.887	1.887	1.887	1.887
E 23	= Jahresergebnis (Jahresüberschuss / Jahresfehlbetrag) des Teilhaushalts (Summe E 20 bis E 22)	-266.479,48	1.971	-1.027	3.973	3.973	3.973

# Teilergebnishaushalt 2023

Gemeinde: 07 OG Görgeshausen

Teilhaushalt 03 Gestaltung Umwelt  
Leistung 55590 Feldwege, Landwirtschaftswege, Wirtschaftswege

lfd. Nr.	Teilergebnishaushalt		Ergebnis des Haushaltsvorjahres	Ansätze des Haushaltsvorjahres einschl. Nachträge	Ansatz des Haushaltsjahres	Planungsdaten des Haushaltsfolgejahres	Planungsdaten des zweiten Haushaltsfolgejahres	Planungsdaten des dritten Haushaltsfolgejahres
			2021	2022	2023	2024	2025	2026
			in €	in €	in €	in €	in €	in €
E 1	+	Steuern und ähnliche Abgaben	0,00	0	0	0	0	0
E 2	+	Zuwendungen, allgemeine Umlagen und sonstige Transfererträge	0,00	0	0	0	0	0
E 3	+	Erträge der sozialen Sicherung	0,00	0	0	0	0	0
E 4	+	Öffentlich-rechtliche Leistungsentgelte	0,00	0	0	0	0	0
E 5	+	Privatrechtliche Leistungsentgelte	3.233,95	3.230	3.500	3.500	3.500	3.500
		<i>44120000 Mieten und Pachten (Jagdpatch)</i>	<i>3.233,95</i>	<i>3.230</i>	<i>3.500</i>	<i>3.500</i>	<i>3.500</i>	<i>3.500</i>
E 6	+	Kostenerstattungen und Kostenumlagen	0,00	0	0	0	0	0
E 7	+	Sonstige laufende Erträge	12.298,55	0	0	0	0	0
		<i>46112000 Erträge aus der Veräußerung von Grundstücken und Gebäuden</i>	<i>12.298,55</i>	<i>0</i>	<i>0</i>	<i>0</i>	<i>0</i>	<i>0</i>
<b>E 8</b>	<b>=</b>	<b>Summe der laufenden Erträge aus Verwaltungstätigkeit (Summe E 1 bis E 7)</b>	<b>15.532,50</b>	<b>3.230</b>	<b>3.500</b>	<b>3.500</b>	<b>3.500</b>	<b>3.500</b>
E 9	-	Personal- und Versorgungsaufwendungen	0,00	0	0	0	0	0
E 10	-	Aufwendungen für Sach- und Dienstleistungen	0,00	2.500	2.500	2.500	2.500	2.500
		<i>52338000 Straßen, Wege, Plätze und Verkehrslenkungsanlagen</i>	<i>0,00</i>	<i>2.500</i>	<i>2.500</i>	<i>2.500</i>	<i>2.500</i>	<i>2.500</i>
		<i>- jährlicher Pauschalansatz; 2.500 €</i>						
E 11	-	Abschreibungen	0,00	0	0	0	0	0
E 12	-	Zuwendungen, Umlagen und sonstige Transferaufwendungen	0,00	0	0	0	0	0
E 13	-	Aufwendungen der sozialen Sicherung	0,00	0	0	0	0	0
E 14	-	Sonstige laufenden Aufwendungen	0,00	50	50	50	50	50
		<i>56390000 Geschäftsaufwendungen / Sonstiges (Aufwendungen für die Jagd)</i>	<i>0,00</i>	<i>50</i>	<i>50</i>	<i>50</i>	<i>50</i>	<i>50</i>
<b>E 15</b>	<b>=</b>	<b>Summe der laufenden Aufwendungen aus Verwaltungstätigkeit (Summe E 9 bis E 14)</b>	<b>0,00</b>	<b>2.550</b>	<b>2.550</b>	<b>2.550</b>	<b>2.550</b>	<b>2.550</b>
<b>E 16</b>	<b>=</b>	<b>Laufendes Ergebnis aus Verwaltungstätigkeit (Saldo E 8 und E 15)</b>	<b>15.532,50</b>	<b>680</b>	<b>950</b>	<b>950</b>	<b>950</b>	<b>950</b>
E 17	+	Zinserträge und sonstige Finanzerträge	0,00	0	0	0	0	0
E 18	-	Zinsaufwendungen und sonstige Finanzaufwendungen	0,00	0	0	0	0	0
<b>E 19</b>	<b>=</b>	<b>Saldo der Zins- und sonstigen Finanzerträge und -aufwendungen (Saldo E 17 und E 18)</b>	<b>0,00</b>	<b>0</b>	<b>0</b>	<b>0</b>	<b>0</b>	<b>0</b>
<b>E 20</b>	<b>=</b>	<b>Ordentliches Ergebnis (Summe E 16 bis E 19)</b>	<b>15.532,50</b>	<b>680</b>	<b>950</b>	<b>950</b>	<b>950</b>	<b>950</b>
E 21		Außerordentliches Ergebnis	0,00	0	0	0	0	0
E 22		Saldo aus internen Leistungsbeziehungen	-1.387,82	-2.890	-2.887	-2.887	-2.887	-2.887
<b>E 23</b>	<b>=</b>	<b>Jahresergebnis (Jahresüberschuss / Jahresfehlbetrag) des Teilhaushalts (Summe E 20 bis E 22)</b>	<b>14.144,68</b>	<b>-2.210</b>	<b>-1.937</b>	<b>-1.937</b>	<b>-1.937</b>	<b>-1.937</b>

# Teilergebnishaushalt 2023

Gemeinde: 07 OG Görgeshausen

Teilhaushalt 03 Gestaltung Umwelt  
Leistung 57110 Kommunale Wirtschaftsförderung

lfd. Nr.	Teilergebnishaushalt		Ergebnis des Haushaltsvorjahres	Ansätze des Haushaltsvorjahres einschl. Nachträge	Ansatz des Haushaltsjahres	Planungsdaten des Haushaltsfolgejahres	Planungsdaten des zweiten Haushaltsfolgejahres	Planungsdaten des dritten Haushaltsfolgejahres
			2021	2022	2023	2024	2025	2026
			in €	in €	in €	in €	in €	in €
E 1	+	Steuern und ähnliche Abgaben	0,00	0	0	0	0	0
E 2	+	Zuwendungen, allgemeine Umlagen und sonstige Transfererträge	0,00	0	0	0	0	0
E 3	+	Erträge der sozialen Sicherung	0,00	0	0	0	0	0
E 4	+	Öffentlich-rechtliche Leistungsentgelte	0,00	0	0	0	0	0
E 5	+	Privatrechtliche Leistungsentgelte	0,00	0	0	0	0	0
E 6	+	Kostenerstattungen und Kostenumlagen	0,00	0	0	0	0	0
E 7	+	Sonstige laufende Erträge	0,00	0	0	0	0	0
E 8	=	<b>Summe der laufenden Erträge aus Verwaltungstätigkeit (Summe E 1 bis E 7)</b>	<b>0,00</b>	<b>0</b>	<b>0</b>	<b>0</b>	<b>0</b>	<b>0</b>
E 9	-	Personal- und Versorgungsaufwendungen	0,00	0	0	0	0	0
E 10	-	Aufwendungen für Sach- und Dienstleistungen <i>52548000 Kostenerstattungen an sonstige öffentliche Sonderrechnungen Beteiligung Vgm-net</i>	19.500,00 <i>19.500,00</i>	9.000 <i>9.000</i>	3.000 <i>3.000</i>	0 <i>0</i>	0 <i>0</i>	0 <i>0</i>
E 11	-	Abschreibungen <i>53220000 Abschreibungen auf immaterielle Vermögensgegenstände aus geleisteten Zuwendungen</i>	534,00 <i>534,00</i>	530 <i>530</i>	600 <i>600</i>	600 <i>600</i>	600 <i>600</i>	600 <i>600</i>
E 12	-	Zuwendungen, Umlagen und sonstige Transferaufwendungen	0,00	0	0	0	0	0
E 13	-	Aufwendungen der sozialen Sicherung	0,00	0	0	0	0	0
E 14	-	Sonstige laufenden Aufwendungen	0,00	0	0	0	0	0
E 15	=	<b>Summe der laufenden Aufwendungen aus Verwaltungstätigkeit (Summe E 9 bis E 14)</b>	<b>20.034,00</b>	<b>9.530</b>	<b>3.600</b>	<b>600</b>	<b>600</b>	<b>600</b>
E 16	=	<b>Laufendes Ergebnis aus Verwaltungstätigkeit (Saldo E 8 und E 15)</b>	<b>-20.034,00</b>	<b>-9.530</b>	<b>-3.600</b>	<b>-600</b>	<b>-600</b>	<b>-600</b>
E 17	+	Zinserträge und sonstige Finanzerträge	0,00	0	0	0	0	0
E 18	-	Zinsaufwendungen und sonstige Finanzaufwendungen	0,00	0	0	0	0	0
E 19	=	<b>Saldo der Zins- und sonstigen Finanzerträge und -aufwendungen (Saldo E 17 und E 18)</b>	<b>0,00</b>	<b>0</b>	<b>0</b>	<b>0</b>	<b>0</b>	<b>0</b>
E 20	=	<b>Ordentliches Ergebnis (Summe E 16 bis E 19)</b>	<b>-20.034,00</b>	<b>-9.530</b>	<b>-3.600</b>	<b>-600</b>	<b>-600</b>	<b>-600</b>
E 21		Außerordentliches Ergebnis	0,00	0	0	0	0	0
E 22		Saldo aus internen Leistungsbeziehungen	0,00	0	0	0	0	0
E 23	=	<b>Jahresergebnis (Jahresüberschuss / Jahresfehlbetrag) des Teilhaushalts (Summe E 20 bis E 22)</b>	<b>-20.034,00</b>	<b>-9.530</b>	<b>-3.600</b>	<b>-600</b>	<b>-600</b>	<b>-600</b>

# Teilergebnishaushalt 2023

Gemeinde: 07 OG Görgeshausen

Teilhaushalt 03 Gestaltung Umwelt  
Leistung 57312 Dorfgemeinschaftshäuser, Bürgerhäuser

lfd. Nr.	Teilergebnishaushalt		Ergebnis des Haushaltsvorjahres	Ansätze des Haushaltsvorjahres einschl. Nachträge	Ansatz des Haushaltsjahres	Planungsdaten des Haushaltsfolgejahres	Planungsdaten des zweiten Haushaltsfolgejahres	Planungsdaten des dritten Haushaltsfolgejahres
			2021	2022	2023	2024	2025	2026
			in €	in €	in €	in €	in €	in €
E 1	+	Steuern und ähnliche Abgaben	0,00	0	0	0	0	0
E 2	+	Zuwendungen, allgemeine Umlagen und sonstige Transfererträge	10.026,00	10.030	9.700	9.700	9.700	9.700
		<i>41510000 Sonderposten aus Zuwendungen</i>	<i>10.026,00</i>	<i>10.030</i>	<i>9.700</i>	<i>9.700</i>	<i>9.700</i>	<i>9.700</i>
E 3	+	Erträge der sozialen Sicherung	0,00	0	0	0	0	0
E 4	+	Öffentlich-rechtliche Leistungsentgelte	160,00	500	500	500	500	500
		<i>43210000 Entgelte für die Benutzung von öffentlichen Einrichtungen und für wirtschaftliche Dienstleistungen (Entgelte Löwensteinhalle /Alte Schule)</i>	<i>160,00</i>	<i>500</i>	<i>500</i>	<i>500</i>	<i>500</i>	<i>500</i>
E 5	+	Privatrechtliche Leistungsentgelte	0,00	0	0	0	0	0
E 6	+	Kostenerstattungen und Kostenumlagen	6.204,00	10.000	12.000	12.000	12.000	12.000
		<i>44243000 Kostenerstattungen und Kostenumlagen von Gemeinden und Gemeindeverbänden (Kostenerstattung durch VG für schulische Nutzung, Betriebskostenzuschuss durch VG)</i>	<i>6.204,00</i>	<i>10.000</i>	<i>12.000</i>	<i>12.000</i>	<i>12.000</i>	<i>12.000</i>
E 7	+	Sonstige laufende Erträge	0,00	0	0	0	0	0
E 8	=	<b>Summe der laufenden Erträge aus Verwaltungstätigkeit (Summe E 1 bis E 7)</b>	<b>16.390,00</b>	<b>20.530</b>	<b>22.200</b>	<b>22.200</b>	<b>22.200</b>	<b>22.200</b>
E 9	-	Personal- und Versorgungsaufwendungen	8.533,72	6.820	7.175	7.260	7.400	7.400
		<i>50221000 Vergütungen</i>	<i>5.037,90</i>	<i>4.825</i>	<i>5.050</i>	<i>5.050</i>	<i>5.120</i>	<i>5.120</i>
		<i>50222000 Leistungszulagen</i>	<i>81,75</i>	<i>130</i>	<i>130</i>	<i>140</i>	<i>140</i>	<i>140</i>
		<i>50320000 Beiträge zu Versorgungskassen für Arbeitnehmer</i>	<i>383,98</i>	<i>405</i>	<i>380</i>	<i>420</i>	<i>430</i>	<i>430</i>
		<i>50420000 Beiträge zur gesetzlichen Sozialversicherung für Arbeitnehmer</i>	<i>1.540,56</i>	<i>1.360</i>	<i>1.515</i>	<i>1.550</i>	<i>1.600</i>	<i>1.600</i>
		<i>50820000 Zuführungen zu Rückstellungen für nicht genommenen Urlaub, Überstunden u.ä. für Arbeitnehmer</i>	<i>1.380,90</i>	<i>0</i>	<i>0</i>	<i>0</i>	<i>0</i>	<i>0</i>
		<i>50900000 Pauschalierte Lohnsteuer (auch Zahlungen über Knappschaft)</i>	<i>108,63</i>	<i>100</i>	<i>100</i>	<i>100</i>	<i>110</i>	<i>110</i>
E 10	-	Aufwendungen für Sach- und Dienstleistungen	17.866,88	17.150	21.650	21.650	21.650	21.650
		<i>52210000 Aufwendungen für Strom</i>	<i>505,23</i>	<i>2.500</i>	<i>6.000</i>	<i>6.000</i>	<i>6.000</i>	<i>6.000</i>
		<i>52250000 Aufwendungen für Holz</i>	<i>9.791,33</i>	<i>8.000</i>	<i>9.500</i>	<i>9.500</i>	<i>9.500</i>	<i>9.500</i>
		<i>52260000 Aufwendungen für die Abfallbeseitigung</i>	<i>153,40</i>	<i>150</i>	<i>150</i>	<i>150</i>	<i>150</i>	<i>150</i>
		<i>52311000 Unterhaltung der Grundstücke</i>	<i>0,00</i>	<i>1.000</i>	<i>1.000</i>	<i>1.000</i>	<i>1.000</i>	<i>1.000</i>
		<i>52313000 Gebäude einschließlich der Bestandteile, die dem Gebäude zuzurechnen sind - jährlicher Pauschalansatz; 3.500 Euro</i>	<i>5.908,29</i>	<i>3.000</i>	<i>3.500</i>	<i>3.500</i>	<i>3.500</i>	<i>3.500</i>
		<i>52360000 Unterhaltung der Maschinen und technischen Anlagen (u.a. wiederkehrende Prüfung raumluftechnischer Anlagen)</i>	<i>786,78</i>	<i>500</i>	<i>500</i>	<i>500</i>	<i>500</i>	<i>500</i>
		<i>52370000 Unterhaltung der Betriebs- und Geschäftsausstattung</i>	<i>344,86</i>	<i>1.500</i>	<i>500</i>	<i>500</i>	<i>500</i>	<i>500</i>
		<i>52380000 Geringwertige Geräte, Ausstattungs- und sonstige Gebrauchsgegenstände</i>	<i>376,99</i>	<i>500</i>	<i>500</i>	<i>500</i>	<i>500</i>	<i>500</i>
E 11	-	Abschreibungen	33.942,67	31.300	17.800	17.800	17.800	17.800
		<i>53490000 Abschreibungen auf bebaute Grundstücke und grundstücksgleiche Rechte mit sonstigen Gebäuden</i>	<i>33.078,67</i>	<i>30.500</i>	<i>16.900</i>	<i>16.900</i>	<i>16.900</i>	<i>16.900</i>
		<i>53820000 Abschreibungen auf Maschinen und technische Anlagen</i>	<i>805,00</i>	<i>800</i>	<i>900</i>	<i>900</i>	<i>900</i>	<i>900</i>

# Teilergebnishaushalt 2023

Gemeinde: 07 OG Görghausen

Teilhaushalt 03 Gestaltung Umwelt  
Leistung 57312 Dorfgemeinschaftshäuser, Bürgerhäuser

lfd. Nr.	Teilergebnishaushalt	Ergebnis des Haushaltsvorjahres	Ansätze des Haushaltsvorjahres einschl. Nachträge	Ansatz des Haushaltsjahres	Planungsdaten des Haushaltsfolgejahres	Planungsdaten des zweiten Haushaltsfolgejahres	Planungsdaten des dritten Haushaltsfolgejahres
		2021	2022	2023	2024	2025	2026
		in €	in €	in €	in €	in €	in €
	<i>53850000 Abschreibungen auf die Betriebs- und Geschäftsausstattung</i>	59,00	0	0	0	0	0
E 12	- Zuwendungen, Umlagen und sonstige Transferaufwendungen	0,00	0	0	0	0	0
E 13	- Aufwendungen der sozialen Sicherung	0,00	0	0	0	0	0
E 14	- Sonstige laufenden Aufwendungen	130,13	500	500	500	500	500
	<i>56390000 Geschäftsaufwendungen / Sonstiges</i>	130,13	500	500	500	500	500
E 15	= Summe der laufenden Aufwendungen aus Verwaltungstätigkeit (Summe E 9 bis E 14)	60.473,40	55.770	47.125	47.210	47.350	47.350
E 16	= Laufendes Ergebnis aus Verwaltungstätigkeit (Saldo E 8 und E 15)	-44.083,40	-35.240	-24.925	-25.010	-25.150	-25.150
E 17	+ Zinserträge und sonstige Finanzerträge	0,00	0	0	0	0	0
E 18	- Zinsaufwendungen und sonstige Finanzaufwendungen	0,00	0	0	0	0	0
E 19	= Saldo der Zins -und sonstigen Finanzerträge und -aufwendungen (Saldo E 17 und E 18)	0,00	0	0	0	0	0
E 20	= Ordentliches Ergebnis (Summe E 16 bis E 19)	-44.083,40	-35.240	-24.925	-25.010	-25.150	-25.150
E 21	Außerordentliches Ergebnis	0,00	0	0	0	0	0
E 22	Saldo aus internen Leistungsbeziehungen	0,00	-3.500	-3.500	-3.500	-3.500	-3.500
E 23	= Jahresergebnis (Jahresüberschuss / Jahresfehlbetrag) des Teilhaushalts (Summe E 20 bis E 22)	-44.083,40	-38.740	-28.425	-28.510	-28.650	-28.650

# Teilfinanzhaushalt 2023

Gemeinde: 07 OG Görgeshausen

Teilhaushalt 03 Gestaltung Umwelt  
Leistung 51100 Räumliche Planungs- und Entwicklungsmaßnahmen

lfd. Nr.	Teilfinanzhaushalt		Ergebnis des Haushaltsvorjahres	Ansätze des Haushaltsvorjahres einschl. Nachträge	Ansatz des Haushaltsjahres	Planungsdaten des Haushaltsfolgejahres	Planungsdaten des zweiten Haushaltsfolgejahres	Planungsdaten des dritten Haushaltsfolgejahres
			2021	2022	2023	2024	2025	2026
			in €	in €	in €	in €	in €	in €
F 1	+	Steuern und ähnliche Abgaben	0,00	0	0	0	0	0
F 2	+	Zuwendungen, allgemeine Umlagen und sonstige Transfereinzahlungen	0,00	0	0	0	0	0
F 3	+	Einzahlungen der sozialen Sicherung	0,00	0	0	0	0	0
F 4	+	Öffentlich-rechtliche Leistungsentgelte	0,00	0	0	0	0	0
F 5	+	Privatrechtliche Leistungsentgelte	0,00	0	0	0	0	0
F 6	+	Kostenerstattungen und Kostenumlagen	0,00	0	0	0	0	0
F 7	+	Sonstige laufende Einzahlungen	0,00	0	0	0	0	0
F 8	=	Summe der laufenden Einzahlungen aus Verwaltungstätigkeit (Summe F 1 bis F 7)	0,00	0	0	0	0	0
F 9	-	Personal- und Versorgungsauszahlungen	0,00	0	0	0	0	0
F 10	-	Auszahlungen für Sach- und Dienstleistungen	0,00	0	0	0	0	0
F 11	-	* nicht besetzt *	0,00	0	0	0	0	0
F 12	-	Zuwendungen, Umlagen und sonstige Transferauszahlungen	0,00	0	0	0	0	0
F 13	-	Auszahlungen der sozialen Sicherung	0,00	0	0	0	0	0
F 14	-	Sonstige laufende Auszahlungen	3.170,44	4.000	10.000	4.000	0	0
		<i>76253000 Gerichts-, Anwalts-, Notar-, Gerichtsvollzieherkosten usw.</i>	<i>3.170,44</i>	<i>4.000</i>	<i>10.000</i>	<i>4.000</i>	<i>0</i>	<i>0</i>
F 15	=	Summe der laufenden Auszahlungen aus Verwaltungstätigkeit (Summe F 9 bis F14)	3.170,44	4.000	10.000	4.000	0	0
F 16	=	Saldo der laufenden Ein- und Auszahlungen aus Verwaltungstätigkeit	-3.170,44	-4.000	-10.000	-4.000	0	0
F 17	+	Zinseinzahlungen und sonstige Finanzeinzahlungen	0,00	0	0	0	0	0
F 18	-	Zinsauszahlungen und sonstige Finanzauszahlungen	0,00	0	0	0	0	0
F 19	=	Saldo der Zins- und der sonstigen Finanzen- und -auszahlungen	0,00	0	0	0	0	0
F 20	=	Saldo der ordentlichen Ein- und Auszahlungen (Summe F 16 + F 19)	-3.170,44	-4.000	-10.000	-4.000	0	0
F 21		Saldo der außerordentlichen Ein- und Auszahlungen	0,00	0	0	0	0	0
F 22		Saldo der Ein- und Auszahlungen aus internen Leistungsbeziehungen	0,00	0	0	0	0	0
F 23		Summe der ordentlichen und außerordentlichen Ein- und Auszahlungen (Summe F 21 + F 22)	-3.170,44	-4.000	-10.000	-4.000	0	0
F 24	+	Einzahlungen aus Investitionszuwendungen	0,00	0	0	0	0	0
F 25	+	Einzahlungen aus Beiträgen und ähnlichen Entgelten	0,00	0	0	0	0	0
F 26	+	Sonstige Investitionseinzahlungen	0,00	0	0	0	0	0
F 27	=	Summe der Einzahlungen aus Investitionstätigkeit (Summe F 24 bis F 26)	0,00	0	0	0	0	0
F 28	-	Auszahlungen für immaterielle Vermögensgegenstände	0,00	0	0	0	0	0
F 29	-	Auszahlungen für Sachanlagen	0,00	0	0	0	0	0
F 30	-	Auszahlungen für Finanzanlagen	0,00	0	0	0	0	0
F 31	-	Sonstige Investitionsauszahlungen	0,00	0	0	0	0	0
F 32	=	Summe der Auszahlungen aus Investitionstätigkeit (Summe F 28 bis F 31)	0,00	0	0	0	0	0
F 33	=	Saldo der Ein- und Auszahlungen aus Investitionstätigkeit (Saldo F 27 und F 32)	0,00	0	0	0	0	0

# Teilfinanzhaushalt 2023

Gemeinde: 07 OG Görgeshausen

Teilhaushalt 03 Gestaltung Umwelt  
 Leistung 51100 Räumliche Planungs- und Entwicklungsmaßnahmen

lfd. Nr.	Teilfinanzhaushalt		Ergebnis des Haushaltsvorjahres	Ansätze des Haushaltsvorjahres einschl. Nachträge	Ansatz des Haushaltsjahres	Planungsdaten des Haushaltsfolgejahres	Planungsdaten des zweiten Haushaltsfolgejahres	Planungsdaten des dritten Haushaltsfolgejahres
			2021	2022	2023	2024	2025	2026
			in €	in €	in €	in €	in €	in €
F 34	=	Finanzmittelüberschuss /-fehlbetrag des Teilhaushalts (Summe F 23 + F 33)	-3.170,44	-4.000	-10.000	-4.000	0	0

# Teilfinanzhaushalt 2023

Gemeinde: 07 OG Görgeshausen

Teilhaushalt 03 Gestaltung Umwelt  
Leistung 51130 Dorferneuerung , Städtebauförderung

lfd. Nr.	Teilfinanzhaushalt		Ergebnis des Haushaltsvorjahres	Ansätze des Haushaltsvorjahres einschl. Nachträge	Ansatz des Haushaltsjahres	Planungsdaten des Haushaltsfolgejahres	Planungsdaten des zweiten Haushaltsfolgejahres	Planungsdaten des dritten Haushaltsfolgejahres
			2021	2022	2023	2024	2025	2026
			in €	in €	in €	in €	in €	in €
F 1	+	Steuern und ähnliche Abgaben	0,00	0	0	0	0	0
F 2	+	Zuwendungen, allgemeine Umlagen und sonstige Transfereinzahlungen	0,00	21.000	0	0	0	0
		<i>61442000 Zuweisungen und Zuschüsse für laufende Zwecke vom Land</i>	<i>0,00</i>	<i>21.000</i>	<i>0</i>	<i>0</i>	<i>0</i>	<i>0</i>
F 3	+	Einzahlungen der sozialen Sicherung	0,00	0	0	0	0	0
F 4	+	Öffentlich-rechtliche Leistungsentgelte	0,00	0	0	0	0	0
F 5	+	Privatrechtliche Leistungsentgelte	0,00	0	0	0	0	0
F 6	+	Kostenerstattungen und Kostenumlagen	0,00	0	0	0	0	0
F 7	+	Sonstige laufende Einzahlungen	0,00	0	0	0	0	0
<b>F 8</b>	<b>=</b>	<b>Summe der laufenden Einzahlungen aus Verwaltungstätigkeit (Summe F 1 bis F 7)</b>	<b>0,00</b>	<b>21.000</b>	<b>0</b>	<b>0</b>	<b>0</b>	<b>0</b>
F 9	-	Personal- und Versorgungsauszahlungen	0,00	0	0	0	0	0
F 10	-	Auszahlungen für Sach- und Dienstleistungen	0,00	0	0	0	0	0
F 11	-	* nicht besetzt *	0,00	0	0	0	0	0
F 12	-	Zuwendungen, Umlagen und sonstige Transferauszahlungen	0,00	0	0	0	0	0
F 13	-	Auszahlungen der sozialen Sicherung	0,00	0	0	0	0	0
F 14	-	Sonstige laufende Auszahlungen	3.042,53	4.500	5.000	5.000	50.000	0
		<i>76257000 Auszahlungen für die Erstellung/Fortschreibung von Dorferneuerungskonzepten</i>	<i>3.042,53</i>	<i>4.500</i>	<i>5.000</i>	<i>5.000</i>	<i>50.000</i>	<i>0</i>
<b>F 15</b>	<b>=</b>	<b>Summe der laufenden Auszahlungen aus Verwaltungstätigkeit (Summe F 9 bis F14)</b>	<b>3.042,53</b>	<b>4.500</b>	<b>5.000</b>	<b>5.000</b>	<b>50.000</b>	<b>0</b>
<b>F 16</b>	<b>=</b>	<b>Saldo der laufenden Ein- und Auszahlungen aus Verwaltungstätigkeit</b>	<b>-3.042,53</b>	<b>16.500</b>	<b>-5.000</b>	<b>-5.000</b>	<b>-50.000</b>	<b>0</b>
F 17	+	Zinseinzahlungen und sonstige Finanzeinzahlungen	0,00	0	0	0	0	0
F 18	-	Zinsauszahlungen und sonstige Finanzauszahlungen	0,00	0	0	0	0	0
<b>F 19</b>	<b>=</b>	<b>Saldo der Zins- und der sonstigen Finanzein- und -auszahlungen</b>	<b>0,00</b>	<b>0</b>	<b>0</b>	<b>0</b>	<b>0</b>	<b>0</b>
<b>F 20</b>	<b>=</b>	<b>Saldo der ordentlichen Ein- und Auszahlungen (Summe F 16 + F 19)</b>	<b>-3.042,53</b>	<b>16.500</b>	<b>-5.000</b>	<b>-5.000</b>	<b>-50.000</b>	<b>0</b>
F 21		Saldo der außerordentlichen Ein- und Auszahlungen	0,00	0	0	0	0	0
F 22		Saldo der Ein- und Auszahlungen aus internen Leistungsbeziehungen	0,00	0	0	0	0	0
<b>F 23</b>	<b>=</b>	<b>Summe der ordentlichen und außerordentlichen Ein- und Auszahlungen (Summe F 21 + F 22)</b>	<b>-3.042,53</b>	<b>16.500</b>	<b>-5.000</b>	<b>-5.000</b>	<b>-50.000</b>	<b>0</b>
F 24	+	Einzahlungen aus Investitionszuwendungen	0,00	0	0	0	0	0
F 25	+	Einzahlungen aus Beiträgen und ähnlichen Entgelten	0,00	0	0	0	0	0
F 26	+	Sonstige Investitionseinzahlungen	0,00	0	0	0	0	0
<b>F 27</b>	<b>=</b>	<b>Summe der Einzahlungen aus Investitionstätigkeit (Summe F 24 bis F 26)</b>	<b>0,00</b>	<b>0</b>	<b>0</b>	<b>0</b>	<b>0</b>	<b>0</b>
F 28	-	Auszahlungen für immaterielle Vermögensgegenstände	6.700,00	20.000	20.000	15.000	15.000	15.000
		<i>78159000 Investitionszuwendungen an den sonstigen privaten Bereich</i>	<i>6.700,00</i>	<i>20.000</i>	<i>20.000</i>	<i>15.000</i>	<i>15.000</i>	<i>15.000</i>
F 29	-	Auszahlungen für Sachanlagen	0,00	0	0	0	0	0
F 30	-	Auszahlungen für Finanzanlagen	0,00	0	0	0	0	0
F 31	-	Sonstige Investitionsauszahlungen	0,00	0	0	0	0	0



# Teilfinanzhaushalt 2023

Gemeinde: 07 OG Görghausen

Teilhaushalt 03 Gestaltung Umwelt  
 Leistung 51130 Dorferneuerung , Städtebauförderung

lfd. Nr.	Teilfinanzhaushalt		Ergebnis des Haushaltsvorjahres	Ansätze des Haushaltsvorjahres einschl. Nachträge	Ansatz des Haushaltsjahres	Planungsdaten des Haushaltsfolgejahres	Planungsdaten des zweiten Haushaltsfolgejahres	Planungsdaten des dritten Haushaltsfolgejahres
			2021	2022	2023	2024	2025	2026
			in €	in €	in €	in €	in €	in €
F 32	=	Summe der Auszahlungen aus Investitionstätigkeit (Summe F 28 bis F 31)	6.700,00	20.000	20.000	15.000	15.000	15.000
F 33	=	Saldo der Ein- und Auszahlungen aus Investitionstätigkeit (Saldo F 27 und F 32)	-6.700,00	-20.000	-20.000	-15.000	-15.000	-15.000
F 34	=	Finanzmittelüberschuss /-fehlbetrag des Teilhaushalts (Summe F 23 + F 33)	-9.742,53	-3.500	-25.000	-20.000	-65.000	-15.000

# Teilfinanzhaushalt 2023

Gemeinde: 07 OG Görgeshausen

Teilhaushalt 03 Gestaltung Umwelt  
Leistung 51160 Bodenordnung und Liegenschaftskataster

lfd. Nr.	Teilfinanzhaushalt		Ergebnis des Haushaltsvorjahres	Ansätze des Haushaltsvorjahres einschl. Nachträge	Ansatz des Haushaltsjahres	Planungsdaten des Haushaltsfolgejahres	Planungsdaten des zweiten Haushaltsfolgejahres	Planungsdaten des dritten Haushaltsfolgejahres
			2021	2022	2023	2024	2025	2026
			in €	in €	in €	in €	in €	in €
F 1	+	Steuern und ähnliche Abgaben	0,00	0	0	0	0	0
F 2	+	Zuwendungen, allgemeine Umlagen und sonstige Transfereinzahlungen	0,00	0	0	0	0	0
F 3	+	Einzahlungen der sozialen Sicherung	0,00	0	0	0	0	0
F 4	+	Öffentlich-rechtliche Leistungsentgelte	0,00	0	0	0	0	0
F 5	+	Privatrechtliche Leistungsentgelte	0,00	0	0	0	0	0
F 6	+	Kostenerstattungen und Kostenumlagen	0,00	0	0	0	0	0
F 7	+	Sonstige laufende Einzahlungen	0,00	0	0	0	0	0
<b>F 8</b>	<b>=</b>	<b>Summe der laufenden Einzahlungen aus Verwaltungstätigkeit (Summe F 1 bis F 7)</b>	<b>0,00</b>	<b>0</b>	<b>0</b>	<b>0</b>	<b>0</b>	<b>0</b>
F 9	-	Personal- und Versorgungsauszahlungen	0,00	0	0	0	0	0
F 10	-	Auszahlungen für Sach- und Dienstleistungen	0,00	0	0	0	0	0
F 11	-	* nicht besetzt *	0,00	0	0	0	0	0
F 12	-	Zuwendungen, Umlagen und sonstige Transferauszahlungen	0,00	0	0	0	0	0
F 13	-	Auszahlungen der sozialen Sicherung	0,00	0	0	0	0	0
F 14	-	Sonstige laufende Auszahlungen	12.092,07	5.000	0	0	0	0
		<i>76256000 Auszahlungen für Durchführung von Umlagungsverfahren</i>	<i>0,00</i>	<i>5.000</i>	<i>0</i>	<i>0</i>	<i>0</i>	<i>0</i>
		<i>76290000 Sonstige Auszahlungen für die Inanspruchnahme von Rechten und Diensten</i>	<i>12.092,07</i>	<i>0</i>	<i>0</i>	<i>0</i>	<i>0</i>	<i>0</i>
<b>F 15</b>	<b>=</b>	<b>Summe der laufenden Auszahlungen aus Verwaltungstätigkeit (Summe F 9 bis F14)</b>	<b>12.092,07</b>	<b>5.000</b>	<b>0</b>	<b>0</b>	<b>0</b>	<b>0</b>
<b>F 16</b>	<b>=</b>	<b>Saldo der laufenden Ein- und Auszahlungen aus Verwaltungstätigkeit</b>	<b>-12.092,07</b>	<b>-5.000</b>	<b>0</b>	<b>0</b>	<b>0</b>	<b>0</b>
F 17	+	Zinseinzahlungen und sonstige Finanzeinzahlungen	0,00	0	0	0	0	0
F 18	-	Zinsauszahlungen und sonstige Finanzauszahlungen	0,00	0	0	0	0	0
<b>F 19</b>	<b>=</b>	<b>Saldo der Zins- und der sonstigen Finanzein- und -auszahlungen</b>	<b>0,00</b>	<b>0</b>	<b>0</b>	<b>0</b>	<b>0</b>	<b>0</b>
<b>F 20</b>	<b>=</b>	<b>Saldo der ordentlichen Ein- und Auszahlungen (Summe F 16 + F 19)</b>	<b>-12.092,07</b>	<b>-5.000</b>	<b>0</b>	<b>0</b>	<b>0</b>	<b>0</b>
F 21		Saldo der außerordentlichen Ein- und Auszahlungen	0,00	0	0	0	0	0
F 22		Saldo der Ein- und Auszahlungen aus internen Leistungsbeziehungen	0,00	0	0	0	0	0
<b>F 23</b>	<b>=</b>	<b>Summe der ordentlichen und außerordentlichen Ein- und Auszahlungen (Summe F 21 + F 22)</b>	<b>-12.092,07</b>	<b>-5.000</b>	<b>0</b>	<b>0</b>	<b>0</b>	<b>0</b>
F 24	+	Einzahlungen aus Investitionszuwendungen	0,00	0	0	0	0	0
F 25	+	Einzahlungen aus Beiträgen und ähnlichen Entgelten	0,00	0	0	0	0	0
F 26	+	Sonstige Investitionseinzahlungen	0,00	0	0	0	0	0
<b>F 27</b>	<b>=</b>	<b>Summe der Einzahlungen aus Investitionstätigkeit (Summe F 24 bis F 26)</b>	<b>0,00</b>	<b>0</b>	<b>0</b>	<b>0</b>	<b>0</b>	<b>0</b>
F 28	-	Auszahlungen für immaterielle Vermögensgegenstände	0,00	0	0	0	0	0
F 29	-	Auszahlungen für Sachanlagen	0,00	0	0	0	0	0
F 30	-	Auszahlungen für Finanzanlagen	0,00	0	0	0	0	0
F 31	-	Sonstige Investitionsauszahlungen	0,00	0	0	0	0	0
<b>F 32</b>	<b>=</b>	<b>Summe der Auszahlungen aus Investitionstätigkeit (Summe F 28 bis F 31)</b>	<b>0,00</b>	<b>0</b>	<b>0</b>	<b>0</b>	<b>0</b>	<b>0</b>

# Teilfinanzhaushalt 2023

Gemeinde: 07 OG Görghausen

Teilhaushalt 03 Gestaltung Umwelt  
 Leistung 51160 Bodenordnung und Liegenschaftskataster

lfd. Nr.	Teilfinanzhaushalt	Ergebnis des Haushaltsvorjahres	Ansätze des Haushaltsvorjahres einschl. Nachträge	Ansatz des Haushaltsjahres	Planungsdaten des Haushaltsfolgejahres	Planungsdaten des zweiten Haushaltsfolgejahres	Planungsdaten des dritten Haushaltsfolgejahres
		2021	2022	2023	2024	2025	2026
		in €	in €	in €	in €	in €	in €
F 33	= Saldo der Ein- und Auszahlungen aus Investitionstätigkeit (Saldo F 27 und F 32)	0,00	0	0	0	0	0
F 34	= Finanzmittelüberschuss /-fehlbetrag des Teilhaushalts (Summe F 23 + F 33)	-12.092,07	-5.000	0	0	0	0

# Teilfinanzhaushalt 2023

Gemeinde: 07 OG Görgeshausen

Teilhaushalt 03 Gestaltung Umwelt  
Leistung 53100 Elektrizitätsversorgung

lfd. Nr.	Teilfinanzhaushalt		Ergebnis des Haushaltsvorjahres	Ansätze des Haushaltsvorjahres einschl. Nachträge	Ansatz des Haushaltsjahres	Planungsdaten des Haushaltsfolgejahres	Planungsdaten des zweiten Haushaltsfolgejahres	Planungsdaten des dritten Haushaltsfolgejahres
			2021	2022	2023	2024	2025	2026
			in €	in €	in €	in €	in €	in €
F 1	+	Steuern und ähnliche Abgaben	0,00	0	0	0	0	0
F 2	+	Zuwendungen, allgemeine Umlagen und sonstige Transfereinzahlungen	0,00	0	0	0	0	0
F 3	+	Einzahlungen der sozialen Sicherung	0,00	0	0	0	0	0
F 4	+	Öffentlich-rechtliche Leistungsentgelte	0,00	0	0	0	0	0
F 5	+	Privatrechtliche Leistungsentgelte	16.165,60	15.000	15.000	15.000	15.000	15.000
		<i>64110000 Einzahlungen aus Verkäufen von Vorräten</i>	<i>16.165,60</i>	<i>15.000</i>	<i>15.000</i>	<i>15.000</i>	<i>15.000</i>	<i>15.000</i>
F 6	+	Kostenerstattungen und Kostenumlagen	0,00	0	0	0	0	0
F 7	+	Sonstige laufende Einzahlungen	0,00	0	0	0	0	0
F 8	=	<b>Summe der laufenden Einzahlungen aus Verwaltungstätigkeit (Summe F 1 bis F 7)</b>	<b>16.165,60</b>	<b>15.000</b>	<b>15.000</b>	<b>15.000</b>	<b>15.000</b>	<b>15.000</b>
F 9	-	Personal- und Versorgungsauszahlungen	0,00	0	0	0	0	0
F 10	-	Auszahlungen für Sach- und Dienstleistungen	0,00	0	0	0	0	0
F 11	-	* nicht besetzt *	0,00	0	0	0	0	0
F 12	-	Zuwendungen, Umlagen und sonstige Transferauszahlungen	0,00	0	0	0	0	0
F 13	-	Auszahlungen der sozialen Sicherung	0,00	0	0	0	0	0
F 14	-	Sonstige laufende Auszahlungen	445,30	2.000	1.000	1.000	1.000	1.000
		<i>76710000 Gewerbesteuer</i>	<i>445,30</i>	<i>1.000</i>	<i>500</i>	<i>500</i>	<i>500</i>	<i>500</i>
		<i>76720000 Körperschaftsteuer</i>	<i>0,00</i>	<i>1.000</i>	<i>500</i>	<i>500</i>	<i>500</i>	<i>500</i>
F 15	=	<b>Summe der laufenden Auszahlungen aus Verwaltungstätigkeit (Summe F 9 bis F 14)</b>	<b>445,30</b>	<b>2.000</b>	<b>1.000</b>	<b>1.000</b>	<b>1.000</b>	<b>1.000</b>
F 16	=	<b>Saldo der laufenden Ein- und Auszahlungen aus Verwaltungstätigkeit</b>	<b>15.720,30</b>	<b>13.000</b>	<b>14.000</b>	<b>14.000</b>	<b>14.000</b>	<b>14.000</b>
F 17	+	Zinseinzahlungen und sonstige Finanzeinzahlungen	0,00	0	0	0	0	0
F 18	-	Zinsauszahlungen und sonstige Finanzauszahlungen	0,00	0	0	0	0	0
F 19	=	<b>Saldo der Zins- und der sonstigen Finanzen- und -auszahlungen</b>	<b>0,00</b>	<b>0</b>	<b>0</b>	<b>0</b>	<b>0</b>	<b>0</b>
F 20	=	<b>Saldo der ordentlichen Ein- und Auszahlungen (Summe F 16 + F 19)</b>	<b>15.720,30</b>	<b>13.000</b>	<b>14.000</b>	<b>14.000</b>	<b>14.000</b>	<b>14.000</b>
F 21		Saldo der außerordentlichen Ein- und Auszahlungen	0,00	0	0	0	0	0
F 22		Saldo der Ein- und Auszahlungen aus internen Leistungsbeziehungen	0,00	0	0	0	0	0
F 23		<b>Summe der ordentlichen und außerordentlichen Ein- und Auszahlungen (Summe F 21 + F 22)</b>	<b>15.720,30</b>	<b>13.000</b>	<b>14.000</b>	<b>14.000</b>	<b>14.000</b>	<b>14.000</b>
F 24	+	Einzahlungen aus Investitionszuwendungen	0,00	0	0	0	0	0
F 25	+	Einzahlungen aus Beiträgen und ähnlichen Entgelten	0,00	0	0	0	0	0
F 26	+	Sonstige Investitionseinzahlungen	0,00	0	0	0	0	0
F 27	=	<b>Summe der Einzahlungen aus Investitionstätigkeit (Summe F 24 bis F 26)</b>	<b>0,00</b>	<b>0</b>	<b>0</b>	<b>0</b>	<b>0</b>	<b>0</b>
F 28	-	Auszahlungen für immaterielle Vermögensgegenstände	0,00	0	0	0	0	0
F 29	-	Auszahlungen für Sachanlagen	0,00	0	0	0	0	0
F 30	-	Auszahlungen für Finanzanlagen	0,00	0	0	0	0	0
F 31	-	Sonstige Investitionsauszahlungen	0,00	0	0	0	0	0
F 32	=	<b>Summe der Auszahlungen aus Investitionstätigkeit (Summe F 28 bis F 31)</b>	<b>0,00</b>	<b>0</b>	<b>0</b>	<b>0</b>	<b>0</b>	<b>0</b>
F 33	=	<b>Saldo der Ein- und Auszahlungen aus Investitionstätigkeit (Saldo F 27 und F 32)</b>	<b>0,00</b>	<b>0</b>	<b>0</b>	<b>0</b>	<b>0</b>	<b>0</b>

# Teilfinanzhaushalt 2023

Gemeinde: 07 OG Görgeshausen

Teilhaushalt 03 Gestaltung Umwelt  
 Leistung 53100 Elektrizitätsversorgung

lfd. Nr.	Teilfinanzhaushalt		Ergebnis des Haushaltsvorjahres	Ansätze des Haushaltsvorjahres einschl. Nachträge	Ansatz des Haushaltsjahres	Planungsdaten des Haushaltsfolgejahres	Planungsdaten des zweiten Haushaltsfolgejahres	Planungsdaten des dritten Haushaltsfolgejahres
			2021	2022	2023	2024	2025	2026
			in €	in €	in €	in €	in €	in €
F 34	=	Finanzmittelüberschuss /-fehlbetrag des Teilhaushalts (Summe F 23 + F 33)	15.720,30	13.000	14.000	14.000	14.000	14.000

# Teilfinanzhaushalt 2023

Gemeinde: 07 OG Görgeshausen

Teilhaushalt 03 Gestaltung Umwelt  
Leistung 53101 Photovoltaik- und Windenergieanlagen

lfd. Nr.	Teilfinanzhaushalt		Ergebnis des Haushalts-	Ansätze des Haushalts-	Ansatz des Haushalts-	Planungs-	Planungs-	Planungs-
			vorjahres	vorjahres einschl. Nachträge	jahres	daten des Haushalts-	daten des zweiten Haushalts-	daten des dritten Haushalts-
			2021	2022	2023	2024	2025	2026
			in €	in €	in €	in €	in €	in €
F 1	+	Steuern und ähnliche Abgaben	0,00	0	0	0	0	0
F 2	+	Zuwendungen, allgemeine Umlagen und sonstige Transfereinzahlungen	0,00	0	0	0	0	0
F 3	+	Einzahlungen der sozialen Sicherung	0,00	0	0	0	0	0
F 4	+	Öffentlich-rechtliche Leistungsentgelte	0,00	0	0	0	0	0
F 5	+	Privatrechtliche Leistungsentgelte	9.592,25	8.700	9.200	9.700	9.700	9.700
		<i>64110000 Einzahlungen aus Verkäufen von Vorräten</i>	<i>5.892,25</i>	<i>5.000</i>	<i>5.500</i>	<i>6.000</i>	<i>6.000</i>	<i>6.000</i>
		<i>64120000 Mieten und Pachten</i>	<i>3.700,00</i>	<i>3.700</i>	<i>3.700</i>	<i>3.700</i>	<i>3.700</i>	<i>3.700</i>
F 6	+	Kostenerstattungen und Kostenumlagen	0,00	6.500	9.000	9.000	9.000	9.000
		<i>64220000 Kostenerstattungen, Kostenumlagen von Unternehmen, mit denen ein Beteiligungsverhältnis besteht</i>	<i>0,00</i>	<i>6.500</i>	<i>9.000</i>	<i>9.000</i>	<i>9.000</i>	<i>9.000</i>
F 7	+	Sonstige laufende Einzahlungen	542,27	1.000	1.000	1.000	1.000	1.000
		<i>66300000 Erstattungen von Steuern vom Einkommen und vom Ertrag</i>	<i>542,27</i>	<i>1.000</i>	<i>1.000</i>	<i>1.000</i>	<i>1.000</i>	<i>1.000</i>
<b>F 8</b>	<b>=</b>	<b>Summe der laufenden Einzahlungen aus Verwaltungstätigkeit (Summe F 1 bis F 7)</b>	<b>10.134,52</b>	<b>16.200</b>	<b>19.200</b>	<b>19.700</b>	<b>19.700</b>	<b>19.700</b>
F 9	-	Personal- und Versorgungsauszahlungen	0,00	0	0	0	0	0
F 10	-	Auszahlungen für Sach- und Dienstleistungen	302,31	2.000	2.000	2.000	2.000	2.000
		<i>72311000 Unterhaltung der Grundstücke, Außenanlagen, Gebäude und Gebäudeeinrichtungen / Grundstücke</i>	<i>302,31</i>	<i>2.000</i>	<i>2.000</i>	<i>2.000</i>	<i>2.000</i>	<i>2.000</i>
F 11	-	* nicht besetzt *	0,00	0	0	0	0	0
F 12	-	Zuwendungen, Umlagen und sonstige Transferauszahlungen	0,00	0	0	0	0	0
F 13	-	Auszahlungen der sozialen Sicherung	0,00	0	0	0	0	0
F 14	-	Sonstige laufende Auszahlungen	209,54	620	620	620	620	620
		<i>76390000 Sonstige Geschäftsauszahlungen</i>	<i>107,67</i>	<i>500</i>	<i>500</i>	<i>500</i>	<i>500</i>	<i>500</i>
		<i>76810000 Grundsteuer</i>	<i>101,87</i>	<i>120</i>	<i>120</i>	<i>120</i>	<i>120</i>	<i>120</i>
<b>F 15</b>	<b>=</b>	<b>Summe der laufenden Auszahlungen aus Verwaltungstätigkeit (Summe F 9 bis F14)</b>	<b>511,85</b>	<b>2.620</b>	<b>2.620</b>	<b>2.620</b>	<b>2.620</b>	<b>2.620</b>
<b>F 16</b>	<b>=</b>	<b>Saldo der laufenden Ein- und Auszahlungen aus Verwaltungstätigkeit</b>	<b>9.622,67</b>	<b>13.580</b>	<b>16.580</b>	<b>17.080</b>	<b>17.080</b>	<b>17.080</b>
F 17	+	Zinseinzahlungen und sonstige Finanzeinzahlungen	24.916,65	16.200	16.000	16.000	16.000	16.000
		<i>67120000 Zinseinzahlungen für Kredite von Unternehmen, mit denen ein Beteiligungsverhältnis besteht</i>	<i>24.916,65</i>	<i>16.200</i>	<i>16.000</i>	<i>16.000</i>	<i>16.000</i>	<i>16.000</i>
F 18	-	Zinsauszahlungen und sonstige Finanzauszahlungen	0,00	0	0	0	0	0
<b>F 19</b>	<b>=</b>	<b>Saldo der Zins- und der sonstigen Finanzein- und -auszahlungen</b>	<b>24.916,65</b>	<b>16.200</b>	<b>16.000</b>	<b>16.000</b>	<b>16.000</b>	<b>16.000</b>
<b>F 20</b>	<b>=</b>	<b>Saldo der ordentlichen Ein- und Auszahlungen (Summe F 16 + F 19)</b>	<b>34.539,32</b>	<b>29.780</b>	<b>32.580</b>	<b>33.080</b>	<b>33.080</b>	<b>33.080</b>
F 21		Saldo der außerordentlichen Ein- und Auszahlungen	0,00	0	0	0	0	0
F 22		Saldo der Ein- und Auszahlungen aus internen Leistungsbeziehungen	0,00	0	0	0	0	0
<b>F 23</b>		<b>Summe der ordentlichen und außerordentlichen Ein- und Auszahlungen (Summe F 21 + F 22)</b>	<b>34.539,32</b>	<b>29.780</b>	<b>32.580</b>	<b>33.080</b>	<b>33.080</b>	<b>33.080</b>
F 24	+	Einzahlungen aus Investitionszuwendungen	0,00	0	0	0	0	0
F 25	+	Einzahlungen aus Beiträgen und ähnlichen Entgelten	0,00	0	0	0	0	0
F 26	+	Sonstige Investitionseinzahlungen	42.003,35	43.200	43.000	45.000	46.000	46.000

# Teilfinanzhaushalt 2023

Gemeinde: 07 OG Görgeshausen

Teilhaushalt 03 Gestaltung Umwelt  
Leistung 53101 Photovoltaik- und Windenergieanlagen

lfd. Nr.	Teilfinanzhaushalt	Ergebnis des Haushaltsvorjahres	Ansätze des Haushaltsvorjahres einschl. Nachträge	Ansatz des Haushaltsjahres	Planungsdaten des Haushaltsfolgejahres	Planungsdaten des zweiten Haushaltsfolgejahres	Planungsdaten des dritten Haushaltsfolgejahres
		2021	2022	2023	2024	2025	2026
		in €	in €	in €	in €	in €	in €
	<i>68722000 Kredite an nicht börsennotierte Gesellschaften</i>	42.003,35	43.200	43.000	45.000	46.000	46.000
F 27	= Summe der Einzahlungen aus Investitionstätigkeit (Summe F 24 bis F 26)	42.003,35	43.200	43.000	45.000	46.000	46.000
F 28	- Auszahlungen für immaterielle Vermögensgegenstände	0,00	0	0	0	0	0
F 29	- Auszahlungen für Sachanlagen	0,00	0	100.000	0	0	0
	<i>78530000 Auszahlungen für Infrastrukturvermögen, einschließlich Grundstücke und grundstücksgleiche Rechte</i>	0,00	0	100.000	0	0	0
F 30	- Auszahlungen für Finanzanlagen	0,00	0	0	0	0	0
F 31	- Sonstige Investitionsauszahlungen	0,00	0	0	0	0	0
F 32	= Summe der Auszahlungen aus Investitionstätigkeit (Summe F 28 bis F 31)	0,00	0	100.000	0	0	0
F 33	= Saldo der Ein- und Auszahlungen aus Investitionstätigkeit (Saldo F 27 und F 32)	42.003,35	43.200	-57.000	45.000	46.000	46.000
F 34	= Finanzmittelüberschuss /-fehlbetrag des Teilhaushalts (Summe F 23 + F 33)	76.542,67	72.980	-24.420	78.080	79.080	79.080

# Teilfinanzhaushalt 2023

Gemeinde: 07 OG Görgeshausen

Teilhaushalt 03 Gestaltung Umwelt  
Leistung 54100 Gemeinestraßen

lfd. Nr.	Teilfinanzhaushalt		Ergebnis des Haushalts-	Ansätze des Haushalts-	Ansatz des Haushalts-	Planungs-	Planungs-	Planungs-
			vorjahres	vorjahres einschl. Nachträge	jahres	daten des Haushalts-	daten des zweiten Haushalts-	daten des dritten Haushalts-
			2021	2022	2023	2024	2025	2026
			in €	in €	in €	in €	in €	in €
F 1	+	Steuern und ähnliche Abgaben	0,00	0	0	0	0	0
F 2	+	Zuwendungen, allgemeine Umlagen und sonstige Transfereinzahlungen	0,00	0	0	0	0	0
F 3	+	Einzahlungen der sozialen Sicherung	0,00	0	0	0	0	0
F 4	+	Öffentlich-rechtliche Leistungsentgelte	0,00	0	0	0	0	0
F 5	+	Privatrechtliche Leistungsentgelte	0,00	250	0	0	0	0
		<i>64120000 Mieten und Pachten</i>	<i>0,00</i>	<i>250</i>	<i>0</i>	<i>0</i>	<i>0</i>	<i>0</i>
F 6	+	Kostenerstattungen und Kostenumlagen	580,55	0	0	0	0	0
		<i>64250000 Kostenerstattungen, Kostenumlagen vom privaten Bereich</i>	<i>580,55</i>	<i>0</i>	<i>0</i>	<i>0</i>	<i>0</i>	<i>0</i>
F 7	+	Sonstige laufende Einzahlungen	40.802,68	32.000	18.000	18.000	18.000	18.000
		<i>66250000 Konzessionsabgaben</i>	<i>37.123,08</i>	<i>30.000</i>	<i>16.000</i>	<i>16.000</i>	<i>16.000</i>	<i>16.000</i>
		<i>66290000 Weitere sonstige laufende Einzahlungen / Sonstige</i>	<i>3.679,60</i>	<i>2.000</i>	<i>2.000</i>	<i>2.000</i>	<i>2.000</i>	<i>2.000</i>
F 8	=	<b>Summe der laufenden Einzahlungen aus Verwaltungstätigkeit (Summe F 1 bis F 7)</b>	<b>41.383,23</b>	<b>32.250</b>	<b>18.000</b>	<b>18.000</b>	<b>18.000</b>	<b>18.000</b>
F 9	-	Personal- und Versorgungsauszahlungen	0,00	0	0	0	0	0
F 10	-	Auszahlungen für Sach- und Dienstleistungen	32.079,62	36.700	43.700	43.700	43.700	43.700
		<i>72210000 Auszahlungen für Strom</i>	<i>7.249,63</i>	<i>8.000</i>	<i>15.000</i>	<i>15.000</i>	<i>15.000</i>	<i>15.000</i>
		<i>72313000 Gebäude einschließlich der Bestandteile, die dem Gebäude zuzurechnen sind</i>	<i>0,00</i>	<i>200</i>	<i>200</i>	<i>200</i>	<i>200</i>	<i>200</i>
		<i>72321000 Bewirtschaftung der Grundstücke, Außenanlagen, Gebäude und Gebäudeeinrichtungen / Grundstücke</i>	<i>17.200,00</i>	<i>18.000</i>	<i>18.000</i>	<i>18.000</i>	<i>18.000</i>	<i>18.000</i>
		<i>72338000 Straßen, Wege, Plätze und Verkehrslenkungsanlagen</i>	<i>3.244,21</i>	<i>2.500</i>	<i>2.500</i>	<i>2.500</i>	<i>2.500</i>	<i>2.500</i>
		<i>72339000 Unterhaltung des Infrastrukturvermögens / Sonstige</i>	<i>1.512,43</i>	<i>5.000</i>	<i>5.000</i>	<i>5.000</i>	<i>5.000</i>	<i>5.000</i>
		<i>72380000 Geringwertige Geräte, Ausstattungs-, Ausrüstungs- und sonstige Gebrauchsgegenstände</i>	<i>1.641,08</i>	<i>1.000</i>	<i>1.000</i>	<i>1.000</i>	<i>1.000</i>	<i>1.000</i>
		<i>72920000 Sonstige Auszahlungen für Dienstleistungen</i>	<i>1.232,27</i>	<i>2.000</i>	<i>2.000</i>	<i>2.000</i>	<i>2.000</i>	<i>2.000</i>
F 11	-	* nicht besetzt *	0,00	0	0	0	0	0
F 12	-	Zuwendungen, Umlagen und sonstige Transferauszahlungen	0,00	0	0	0	0	0
F 13	-	Auszahlungen der sozialen Sicherung	0,00	0	0	0	0	0
F 14	-	Sonstige laufende Auszahlungen	0,00	0	0	3.000	3.000	3.000
		<i>76253000 Gerichts-, Anwalts-, Notar-, Gerichtsvollzieherkosten usw.</i>	<i>0,00</i>	<i>0</i>	<i>0</i>	<i>3.000</i>	<i>3.000</i>	<i>3.000</i>
F 15	=	<b>Summe der laufenden Auszahlungen aus Verwaltungstätigkeit (Summe F 9 bis F14)</b>	<b>32.079,62</b>	<b>36.700</b>	<b>43.700</b>	<b>46.700</b>	<b>46.700</b>	<b>46.700</b>
F 16	=	<b>Saldo der laufenden Ein- und Auszahlungen aus Verwaltungstätigkeit</b>	<b>9.303,61</b>	<b>-4.450</b>	<b>-25.700</b>	<b>-28.700</b>	<b>-28.700</b>	<b>-28.700</b>
F 17	+	Zinseinzahlungen und sonstige Finanzeinzahlungen	0,00	0	0	0	0	0
F 18	-	Zinsauszahlungen und sonstige Finanzauszahlungen	0,00	0	0	0	0	0
F 19	=	<b>Saldo der Zins- und der sonstigen Finanzein- und -auszahlungen</b>	<b>0,00</b>	<b>0</b>	<b>0</b>	<b>0</b>	<b>0</b>	<b>0</b>
F 20	=	<b>Saldo der ordentlichen Ein- und Auszahlungen (Summe F 16 + F 19)</b>	<b>9.303,61</b>	<b>-4.450</b>	<b>-25.700</b>	<b>-28.700</b>	<b>-28.700</b>	<b>-28.700</b>
F 21		Saldo der außerordentlichen Ein- und Auszahlungen	0,00	0	0	0	0	0
F 22		Saldo der Ein- und Auszahlungen aus internen Leistungsbeziehungen	0,00	-3.000	-3.000	-3.000	-3.000	-3.000



# Teilfinanzhaushalt 2023

Gemeinde: 07 OG Görghausen

Teilhaushalt 03 Gestaltung Umwelt  
Leistung 54100 Gemeinestraßen

lfd. Nr.	Teilfinanzhaushalt	Ergebnis des Haushaltsvorjahres	Ansätze des Haushaltsvorjahres einschl. Nachträge	Ansatz des Haushaltsjahres	Planungsdaten des Haushaltsfolgejahres	Planungsdaten des zweiten Haushaltsfolgejahres	Planungsdaten des dritten Haushaltsfolgejahres	
		2021	2022	2023	2024	2025	2026	
		in €	in €	in €	in €	in €	in €	
F 23		Summe der ordentlichen und außerordentlichen Ein- und Auszahlungen (Summe F 21 + F 22)	9.303,61	-7.450	-28.700	-31.700	-31.700	-31.700
F 24	+	Einzahlungen aus Investitionszuwendungen	0,00	0	0	0	0	0
F 25	+	Einzahlungen aus Beiträgen und ähnlichen Entgelten <i>68290000 Sonstige Beiträge und ähnliche Entgelte</i>	519,00 <i>519,00</i>	0 <i>0</i>	0 <i>0</i>	40.000 <i>40.000</i>	29.000 <i>29.000</i>	758.000 <i>758.000</i>
F 26	+	Sonstige Investitionseinzahlungen <i>68800000 Einzahlungen aus der Veräußerung von Waren</i>	736.468,25 <i>736.468,25</i>	0 <i>0</i>	0 <i>0</i>	0 <i>0</i>	0 <i>0</i>	0 <i>0</i>
F 27	=	Summe der Einzahlungen aus Investitionstätigkeit (Summe F 24 bis F 26)	736.987,25	0	0	40.000	29.000	758.000
F 28	-	Auszahlungen für immaterielle Vermögensgegenstände	0,00	0	0	0	0	0
F 29	-	Auszahlungen für Sachanlagen <i>78571000 Auszahlungen für bewegliche Sachen des Anlagevermögens oberhalb der Wertgrenze i.H.v. 1.000,00 Euro</i> <i>78593000 Auszahlungen für Baumaßnahmen</i>	46.944,13 <i>1.282,44</i> <i>45.661,69</i>	43.000 <i>0</i> <i>43.000</i>	40.000 <i>0</i> <i>40.000</i>	305.000 <i>0</i> <i>305.000</i>	530.000 <i>0</i> <i>530.000</i>	366.000 <i>0</i> <i>366.000</i>
F 30	-	Auszahlungen für Finanzanlagen	0,00	0	0	0	0	0
F 31	-	Sonstige Investitionsauszahlungen <i>78831000 Fertige Erzeugnisse</i>	2.523,00 <i>2.523,00</i>	0 <i>0</i>	0 <i>0</i>	0 <i>0</i>	0 <i>0</i>	0 <i>0</i>
F 32	=	Summe der Auszahlungen aus Investitionstätigkeit (Summe F 28 bis F 31)	49.467,13	43.000	40.000	305.000	530.000	366.000
F 33	=	Saldo der Ein- und Auszahlungen aus Investitionstätigkeit (Saldo F 27 und F 32)	687.520,12	-43.000	-40.000	-265.000	-501.000	392.000
F 34	=	Finanzmittelüberschuss /-fehlbetrag des Teilhaushalts (Summe F 23 + F 33)	696.823,73	-50.450	-68.700	-296.700	-532.700	360.300

# Teilfinanzhaushalt 2023

Gemeinde: 07 OG Görgeshausen

Teilhaushalt 03 Gestaltung Umwelt  
Leistung 54510 Kommunale Straßenreinigung, kommunaler Winterdienst

lfd. Nr.	Teilfinanzhaushalt		Ergebnis des Haushaltsvorjahres	Ansätze des Haushaltsvorjahres einschl. Nachträge	Ansatz des Haushaltsjahres	Planungsdaten des Haushaltsfolgejahres	Planungsdaten des zweiten Haushaltsfolgejahres	Planungsdaten des dritten Haushaltsfolgejahres
			2021	2022	2023	2024	2025	2026
			in €	in €	in €	in €	in €	in €
F 1	+	Steuern und ähnliche Abgaben	0,00	0	0	0	0	0
F 2	+	Zuwendungen, allgemeine Umlagen und sonstige Transfereinzahlungen	0,00	0	0	0	0	0
F 3	+	Einzahlungen der sozialen Sicherung	0,00	0	0	0	0	0
F 4	+	Öffentlich-rechtliche Leistungsentgelte	0,00	0	0	0	0	0
F 5	+	Privatrechtliche Leistungsentgelte	0,00	0	0	0	0	0
F 6	+	Kostenerstattungen und Kostenumlagen	0,00	0	0	0	0	0
F 7	+	Sonstige laufende Einzahlungen	0,00	0	0	0	0	0
F 8	=	<b>Summe der laufenden Einzahlungen aus Verwaltungstätigkeit (Summe F 1 bis F 7)</b>	<b>0,00</b>	<b>0</b>	<b>0</b>	<b>0</b>	<b>0</b>	<b>0</b>
F 9	-	Personal- und Versorgungsauszahlungen	0,00	0	0	0	0	0
F 10	-	Auszahlungen für Sach- und Dienstleistungen <i>72338000 Straßen, Wege, Plätze und Verkehrslenkungsanlagen</i>	758,91 <i>758,91</i>	1.000 <i>1.000</i>	1.000 <i>1.000</i>	1.000 <i>1.000</i>	1.000 <i>1.000</i>	1.000 <i>1.000</i>
F 11	-	* nicht besetzt *	0,00	0	0	0	0	0
F 12	-	Zuwendungen, Umlagen und sonstige Transferauszahlungen	0,00	0	0	0	0	0
F 13	-	Auszahlungen der sozialen Sicherung	0,00	0	0	0	0	0
F 14	-	Sonstige laufende Auszahlungen	0,00	0	0	0	0	0
F 15	=	<b>Summe der laufenden Auszahlungen aus Verwaltungstätigkeit (Summe F 9 bis F14)</b>	<b>758,91</b>	<b>1.000</b>	<b>1.000</b>	<b>1.000</b>	<b>1.000</b>	<b>1.000</b>
F 16	=	<b>Saldo der laufenden Ein- und Auszahlungen aus Verwaltungstätigkeit</b>	<b>-758,91</b>	<b>-1.000</b>	<b>-1.000</b>	<b>-1.000</b>	<b>-1.000</b>	<b>-1.000</b>
F 17	+	Zinseinzahlungen und sonstige Finanzeinzahlungen	0,00	0	0	0	0	0
F 18	-	Zinsauszahlungen und sonstige Finanzauszahlungen	0,00	0	0	0	0	0
F 19	=	<b>Saldo der Zins- und der sonstigen Finanzen- und -auszahlungen</b>	<b>0,00</b>	<b>0</b>	<b>0</b>	<b>0</b>	<b>0</b>	<b>0</b>
F 20	=	<b>Saldo der ordentlichen Ein- und Auszahlungen (Summe F 16 + F 19)</b>	<b>-758,91</b>	<b>-1.000</b>	<b>-1.000</b>	<b>-1.000</b>	<b>-1.000</b>	<b>-1.000</b>
F 21		Saldo der außerordentlichen Ein- und Auszahlungen	0,00	0	0	0	0	0
F 22		Saldo der Ein- und Auszahlungen aus internen Leistungsbeziehungen	0,00	-2.000	-2.000	-2.000	-2.000	-2.000
F 23		<b>Summe der ordentlichen und außerordentlichen Ein- und Auszahlungen (Summe F 21 + F 22)</b>	<b>-758,91</b>	<b>-3.000</b>	<b>-3.000</b>	<b>-3.000</b>	<b>-3.000</b>	<b>-3.000</b>
F 24	+	Einzahlungen aus Investitionszuwendungen	0,00	0	0	0	0	0
F 25	+	Einzahlungen aus Beiträgen und ähnlichen Entgelten	0,00	0	0	0	0	0
F 26	+	Sonstige Investitionseinzahlungen	0,00	0	0	0	0	0
F 27	=	<b>Summe der Einzahlungen aus Investitionstätigkeit (Summe F 24 bis F 26)</b>	<b>0,00</b>	<b>0</b>	<b>0</b>	<b>0</b>	<b>0</b>	<b>0</b>
F 28	-	Auszahlungen für immaterielle Vermögensgegenstände	0,00	0	0	0	0	0
F 29	-	Auszahlungen für Sachanlagen	0,00	0	0	0	0	0
F 30	-	Auszahlungen für Finanzanlagen	0,00	0	0	0	0	0
F 31	-	Sonstige Investitionsauszahlungen	0,00	0	0	0	0	0
F 32	=	<b>Summe der Auszahlungen aus Investitionstätigkeit (Summe F 28 bis F 31)</b>	<b>0,00</b>	<b>0</b>	<b>0</b>	<b>0</b>	<b>0</b>	<b>0</b>
F 33	=	<b>Saldo der Ein- und Auszahlungen aus Investitionstätigkeit (Saldo F 27 und F 32)</b>	<b>0,00</b>	<b>0</b>	<b>0</b>	<b>0</b>	<b>0</b>	<b>0</b>

# Teilfinanzhaushalt 2023

Gemeinde: 07 OG Görgeshausen

Teilhaushalt 03 Gestaltung Umwelt  
 Leistung 54510 Kommunale Straßenreinigung, kommunaler Winterdienst

lfd. Nr.	Teilfinanzhaushalt		Ergebnis des Haushaltsvorjahres	Ansätze des Haushaltsvorjahres einschl. Nachträge	Ansatz des Haushaltsjahres	Planungsdaten des Haushaltsfolgejahres	Planungsdaten des zweiten Haushaltsfolgejahres	Planungsdaten des dritten Haushaltsfolgejahres
			2021	2022	2023	2024	2025	2026
			in €	in €	in €	in €	in €	in €
F 34	=	Finanzmittelüberschuss /-fehlbetrag des Teilhaushalts (Summe F 23 + F 33)	-758,91	-3.000	-3.000	-3.000	-3.000	-3.000

# Teilfinanzhaushalt 2023

Gemeinde: 07 OG Görgeshausen

Teilhaushalt 03 Gestaltung Umwelt  
Leistung 55110 Öffentliches Grün, Landschaftsbau

lfd. Nr.	Teilfinanzhaushalt		Ergebnis des Haushaltsvorjahres	Ansätze des Haushaltsvorjahres einschl. Nachträge	Ansatz des Haushaltsjahres	Planungsdaten des Haushaltsfolgejahres	Planungsdaten des zweiten Haushaltsfolgejahres	Planungsdaten des dritten Haushaltsfolgejahres
			2021	2022	2023	2024	2025	2026
			in €	in €	in €	in €	in €	in €
F 1	+	Steuern und ähnliche Abgaben	0,00	0	0	0	0	0
F 2	+	Zuwendungen, allgemeine Umlagen und sonstige Transfereinzahlungen	0,00	0	0	0	0	0
F 3	+	Einzahlungen der sozialen Sicherung	0,00	0	0	0	0	0
F 4	+	Öffentlich-rechtliche Leistungsentgelte	0,00	0	0	0	0	0
F 5	+	Privatrechtliche Leistungsentgelte	0,00	0	0	0	0	0
F 6	+	Kostenerstattungen und Kostenumlagen	0,00	0	0	0	0	0
F 7	+	Sonstige laufende Einzahlungen	0,00	0	0	0	0	0
<b>F 8</b>	<b>=</b>	<b>Summe der laufenden Einzahlungen aus Verwaltungstätigkeit (Summe F 1 bis F 7)</b>	<b>0,00</b>	<b>0</b>	<b>0</b>	<b>0</b>	<b>0</b>	<b>0</b>
F 9	-	Personal- und Versorgungsauszahlungen	0,00	0	0	0	0	0
F 10	-	Auszahlungen für Sach- und Dienstleistungen	14.196,78	13.250	12.950	12.950	12.950	12.950
		<i>72230000 Auszahlungen für Wasser/Abwasser</i>	<i>251,62</i>	<i>0</i>	<i>200</i>	<i>200</i>	<i>200</i>	<i>200</i>
		<i>72260000 Auszahlungen für die Abfallbeseitigung</i>	<i>1.897,71</i>	<i>2.500</i>	<i>2.000</i>	<i>2.000</i>	<i>2.000</i>	<i>2.000</i>
		<i>72311000 Unterhaltung der Grundstücke, Außenanlagen, Gebäude und Gebäudeeinrichtungen / Grundstücke</i>	<i>11.534,03</i>	<i>10.000</i>	<i>10.000</i>	<i>10.000</i>	<i>10.000</i>	<i>10.000</i>
		<i>72370000 Unterhaltung der Betriebs- und Geschäftsausstattung</i>	<i>0,00</i>	<i>250</i>	<i>250</i>	<i>250</i>	<i>250</i>	<i>250</i>
		<i>72380000 Geringwertige Geräte, Ausstattungs-, Ausrüstungs- und sonstige Gebrauchsgegenstände</i>	<i>513,42</i>	<i>500</i>	<i>500</i>	<i>500</i>	<i>500</i>	<i>500</i>
F 11	-	* nicht besetzt *	0,00	0	0	0	0	0
F 12	-	Zuwendungen, Umlagen und sonstige Transferauszahlungen	0,00	0	0	0	0	0
F 13	-	Auszahlungen der sozialen Sicherung	0,00	0	0	0	0	0
F 14	-	Sonstige laufende Auszahlungen	1.106,21	500	500	500	500	500
		<i>76390000 Sonstige Geschäftsauszahlungen</i>	<i>1.106,21</i>	<i>500</i>	<i>500</i>	<i>500</i>	<i>500</i>	<i>500</i>
<b>F 15</b>	<b>=</b>	<b>Summe der laufenden Auszahlungen aus Verwaltungstätigkeit (Summe F 9 bis F14)</b>	<b>15.302,99</b>	<b>13.750</b>	<b>13.450</b>	<b>13.450</b>	<b>13.450</b>	<b>13.450</b>
<b>F 16</b>	<b>=</b>	<b>Saldo der laufenden Ein- und Auszahlungen aus Verwaltungstätigkeit</b>	<b>-15.302,99</b>	<b>-13.750</b>	<b>-13.450</b>	<b>-13.450</b>	<b>-13.450</b>	<b>-13.450</b>
F 17	+	Zinseinzahlungen und sonstige Finanzeinzahlungen	0,00	0	0	0	0	0
F 18	-	Zinsauszahlungen und sonstige Finanzauszahlungen	0,00	0	0	0	0	0
<b>F 19</b>	<b>=</b>	<b>Saldo der Zins- und der sonstigen Finanzein- und -auszahlungen</b>	<b>0,00</b>	<b>0</b>	<b>0</b>	<b>0</b>	<b>0</b>	<b>0</b>
<b>F 20</b>	<b>=</b>	<b>Saldo der ordentlichen Ein- und Auszahlungen (Summe F 16 + F 19)</b>	<b>-15.302,99</b>	<b>-13.750</b>	<b>-13.450</b>	<b>-13.450</b>	<b>-13.450</b>	<b>-13.450</b>
F 21		Saldo der außerordentlichen Ein- und Auszahlungen	0,00	0	0	0	0	0
F 22		Saldo der Ein- und Auszahlungen aus internen Leistungsbeziehungen	0,00	-16.000	-16.000	-16.000	-16.000	-16.000
<b>F 23</b>	<b>=</b>	<b>Summe der ordentlichen und außerordentlichen Ein- und Auszahlungen (Summe F 21 + F 22)</b>	<b>-15.302,99</b>	<b>-29.750</b>	<b>-29.450</b>	<b>-29.450</b>	<b>-29.450</b>	<b>-29.450</b>
F 24	+	Einzahlungen aus Investitionszuwendungen	0,00	0	0	0	0	0
F 25	+	Einzahlungen aus Beiträgen und ähnlichen Entgelten	0,00	0	0	0	0	0
F 26	+	Sonstige Investitionseinzahlungen	0,00	0	0	0	0	0
<b>F 27</b>	<b>=</b>	<b>Summe der Einzahlungen aus Investitionstätigkeit (Summe F 24 bis F 26)</b>	<b>0,00</b>	<b>0</b>	<b>0</b>	<b>0</b>	<b>0</b>	<b>0</b>
F 28	-	Auszahlungen für immaterielle Vermögensgegenstände	0,00	0	0	0	0	0

# Teilfinanzhaushalt 2023

Gemeinde: 07 OG Görghausen

Teilhaushalt 03 Gestaltung Umwelt  
 Leistung 55110 Öffentliches Grün, Landschaftsbau

lfd. Nr.	Teilfinanzhaushalt	Ergebnis des Haushaltsvorjahres	Ansätze des Haushaltsvorjahres einschl. Nachträge	Ansatz des Haushaltsjahres	Planungsdaten des Haushaltsfolgejahres	Planungsdaten des zweiten Haushaltsfolgejahres	Planungsdaten des dritten Haushaltsfolgejahres	
		2021	2022	2023	2024	2025	2026	
		in €	in €	in €	in €	in €	in €	
F 29	-	Auszahlungen für Sachanlagen	0,00	0	0	0	0	0
F 30	-	Auszahlungen für Finanzanlagen	0,00	0	0	0	0	0
F 31	-	Sonstige Investitionsauszahlungen	0,00	0	0	0	0	0
F 32	=	Summe der Auszahlungen aus Investitionstätigkeit (Summe F 28 bis F 31)	0,00	0	0	0	0	0
F 33	=	Saldo der Ein- und Auszahlungen aus Investitionstätigkeit (Saldo F 27 und F 32)	0,00	0	0	0	0	0
F 34	=	Finanzmittelüberschuss /-fehlbetrag des Teilhaushalts (Summe F 23 + F 33)	-15.302,99	-29.750	-29.450	-29.450	-29.450	-29.450

# Teilfinanzhaushalt 2023

Gemeinde: 07 OG Görgeshausen

Teilhaushalt 03 Gestaltung Umwelt  
Leistung 55120 Sonstige Erholungseinrichtungen

lfd. Nr.	Teilfinanzhaushalt		Ergebnis des Haushaltsvorjahres	Ansätze des Haushaltsvorjahres einschl. Nachträge	Ansatz des Haushaltsjahres	Planungsdaten des Haushaltsfolgejahres	Planungsdaten des zweiten Haushaltsfolgejahres	Planungsdaten des dritten Haushaltsfolgejahres
			2021	2022	2023	2024	2025	2026
			in €	in €	in €	in €	in €	in €
F 1	+	Steuern und ähnliche Abgaben	0,00	0	0	0	0	0
F 2	+	Zuwendungen, allgemeine Umlagen und sonstige Transfereinzahlungen	0,00	0	0	0	0	0
F 3	+	Einzahlungen der sozialen Sicherung	0,00	0	0	0	0	0
F 4	+	Öffentlich-rechtliche Leistungsentgelte <i>63210000 Entgelte für die Benutzung von öffentlichen Einrichtungen und für wirtschaftliche Dienstleistungen</i>	80,00	250	250	250	250	250
F 5	+	Privatrechtliche Leistungsentgelte	0,00	0	0	0	0	0
F 6	+	Kostenerstattungen und Kostenumlagen	0,00	0	0	0	0	0
F 7	+	Sonstige laufende Einzahlungen	0,00	0	0	0	0	0
F 8	=	<b>Summe der laufenden Einzahlungen aus Verwaltungstätigkeit (Summe F 1 bis F 7)</b>	<b>80,00</b>	<b>250</b>	<b>250</b>	<b>250</b>	<b>250</b>	<b>250</b>
F 9	-	Personal- und Versorgungsauszahlungen	0,00	0	0	0	0	0
F 10	-	Auszahlungen für Sach- und Dienstleistungen <i>72313000 Gebäude einschließlich der Bestandteile, die dem Gebäude zuzurechnen sind</i> <i>72380000 Geringwertige Geräte, Ausstattungs-, Ausrüstungs- und sonstige Gebrauchsgegenstände</i>	34,70 34,70 0,00	1.200 200 1.000	1.200 200 1.000	1.200 200 1.000	1.200 200 1.000	1.200 200 1.000
F 11	-	* nicht besetzt *	0,00	0	0	0	0	0
F 12	-	Zuwendungen, Umlagen und sonstige Transferauszahlungen	0,00	0	0	0	0	0
F 13	-	Auszahlungen der sozialen Sicherung	0,00	0	0	0	0	0
F 14	-	Sonstige laufende Auszahlungen	0,00	0	0	0	0	0
F 15	=	<b>Summe der laufenden Auszahlungen aus Verwaltungstätigkeit (Summe F 9 bis F14)</b>	<b>34,70</b>	<b>1.200</b>	<b>1.200</b>	<b>1.200</b>	<b>1.200</b>	<b>1.200</b>
F 16	=	<b>Saldo der laufenden Ein- und Auszahlungen aus Verwaltungstätigkeit</b>	<b>45,30</b>	<b>-950</b>	<b>-950</b>	<b>-950</b>	<b>-950</b>	<b>-950</b>
F 17	+	Zinseinzahlungen und sonstige Finanzeinzahlungen	0,00	0	0	0	0	0
F 18	-	Zinsauszahlungen und sonstige Finanzauszahlungen	0,00	0	0	0	0	0
F 19	=	<b>Saldo der Zins- und der sonstigen Finanzein- und -auszahlungen</b>	<b>0,00</b>	<b>0</b>	<b>0</b>	<b>0</b>	<b>0</b>	<b>0</b>
F 20	=	<b>Saldo der ordentlichen Ein- und Auszahlungen (Summe F 16 + F 19)</b>	<b>45,30</b>	<b>-950</b>	<b>-950</b>	<b>-950</b>	<b>-950</b>	<b>-950</b>
F 21		Saldo der außerordentlichen Ein- und Auszahlungen	0,00	0	0	0	0	0
F 22		Saldo der Ein- und Auszahlungen aus internen Leistungsbeziehungen	0,00	-1.000	-1.000	-1.000	-1.000	-1.000
F 23		<b>Summe der ordentlichen und außerordentlichen Ein- und Auszahlungen (Summe F 21 + F 22)</b>	<b>45,30</b>	<b>-1.950</b>	<b>-1.950</b>	<b>-1.950</b>	<b>-1.950</b>	<b>-1.950</b>
F 24	+	Einzahlungen aus Investitionszuwendungen	0,00	0	0	0	0	0
F 25	+	Einzahlungen aus Beiträgen und ähnlichen Entgelten	0,00	0	0	0	0	0
F 26	+	Sonstige Investitionseinzahlungen	0,00	0	0	0	0	0
F 27	=	<b>Summe der Einzahlungen aus Investitionstätigkeit (Summe F 24 bis F 26)</b>	<b>0,00</b>	<b>0</b>	<b>0</b>	<b>0</b>	<b>0</b>	<b>0</b>
F 28	-	Auszahlungen für immaterielle Vermögensgegenstände	0,00	0	0	0	0	0
F 29	-	Auszahlungen für Sachanlagen	0,00	0	0	0	0	0
F 30	-	Auszahlungen für Finanzanlagen	0,00	0	0	0	0	0
F 31	-	Sonstige Investitionsauszahlungen	0,00	0	0	0	0	0

# Teilfinanzhaushalt 2023

Gemeinde: 07 OG Görghausen

Teilhaushalt 03 Gestaltung Umwelt  
 Leistung 55120 Sonstige Erholungseinrichtungen

lfd. Nr.	Teilfinanzhaushalt		Ergebnis des Haushaltsvorjahres	Ansätze des Haushaltsvorjahres einschl. Nachträge	Ansatz des Haushaltsjahres	Planungsdaten des Haushaltsfolgejahres	Planungsdaten des zweiten Haushaltsfolgejahres	Planungsdaten des dritten Haushaltsfolgejahres
			2021	2022	2023	2024	2025	2026
			in €	in €	in €	in €	in €	in €
F 32	=	Summe der Auszahlungen aus Investitionstätigkeit (Summe F 28 bis F 31)	0,00	0	0	0	0	0
F 33	=	Saldo der Ein- und Auszahlungen aus Investitionstätigkeit (Saldo F 27 und F 32)	0,00	0	0	0	0	0
F 34	=	Finanzmittelüberschuss /-fehlbetrag des Teilhaushalts (Summe F 23 + F 33)	45,30	-1.950	-1.950	-1.950	-1.950	-1.950

# Teilfinanzhaushalt 2023

Gemeinde: 07 OG Görgeshausen

Teilhaushalt 03 Gestaltung Umwelt  
Leistung 55310 Friedhofswesen (Friedhofsanlagen, einschließlich Friedwald)

lfd. Nr.	Teilfinanzhaushalt		Ergebnis des Haushalts-	Ansätze des Haushalts-	Ansatz des Haushalts-	Planungs-	Planungs-	Planungs-
			vorjahres	vorjahres einschl. Nachträge	jahres	daten des Haushalts-	daten des zweiten Haushalts-	daten des dritten Haushalts-
			2021	2022	2023	2024	2025	2026
			in €	in €	in €	in €	in €	in €
F 1	+	Steuern und ähnliche Abgaben	0,00	0	0	0	0	0
F 2	+	Zuwendungen, allgemeine Umlagen und sonstige Transfereinzahlungen	26,45	0	0	0	0	0
		<i>61441000 Zuweisungen und Zuschüsse für laufende Zwecke vom Bund</i>	<i>26,45</i>	<i>0</i>	<i>0</i>	<i>0</i>	<i>0</i>	<i>0</i>
F 3	+	Einzahlungen der sozialen Sicherung	0,00	0	0	0	0	0
F 4	+	Öffentlich-rechtliche Leistungsentgelte	2.169,00	1.500	1.500	1.500	1.500	1.500
		<i>63224000 für das Bestattungswesen</i>	<i>2.169,00</i>	<i>1.500</i>	<i>1.500</i>	<i>1.500</i>	<i>1.500</i>	<i>1.500</i>
F 5	+	Privatrechtliche Leistungsentgelte	0,00	0	0	0	0	0
F 6	+	Kostenerstattungen und Kostenumlagen	0,00	0	0	0	0	0
F 7	+	Sonstige laufende Einzahlungen	0,00	0	0	0	0	0
F 8	=	<b>Summe der laufenden Einzahlungen aus Verwaltungstätigkeit (Summe F 1 bis F 7)</b>	<b>2.195,45</b>	<b>1.500</b>	<b>1.500</b>	<b>1.500</b>	<b>1.500</b>	<b>1.500</b>
F 9	-	Personal- und Versorgungsauszahlungen	0,00	0	0	0	0	0
F 10	-	Auszahlungen für Sach- und Dienstleistungen	11.891,47	14.800	17.200	17.240	17.260	17.260
		<i>72210000 Auszahlungen für Strom</i>	<i>125,58</i>	<i>200</i>	<i>400</i>	<i>400</i>	<i>400</i>	<i>400</i>
		<i>72230000 Auszahlungen für Wasser/Abwasser</i>	<i>544,67</i>	<i>600</i>	<i>600</i>	<i>640</i>	<i>660</i>	<i>660</i>
		<i>72260000 Auszahlungen für die Abfallbeseitigung</i>	<i>0,00</i>	<i>0</i>	<i>200</i>	<i>200</i>	<i>200</i>	<i>200</i>
		<i>72311000 Unterhaltung der Grundstücke, Außenanlagen, Gebäude und Gebäudeeinrichtungen / Grundstücke</i>	<i>99,58</i>	<i>1.500</i>	<i>1.500</i>	<i>1.500</i>	<i>1.500</i>	<i>1.500</i>
		<i>72313000 Gebäude einschließlich der Bestandteile, die dem Gebäude zuzurechnen sind</i>	<i>3.526,26</i>	<i>2.000</i>	<i>2.000</i>	<i>2.000</i>	<i>2.000</i>	<i>2.000</i>
		<i>72380000 Geringwertige Geräte, Ausstattungs-, Ausrüstungs- und sonstige Gebrauchsgegenstände</i>	<i>630,97</i>	<i>500</i>	<i>500</i>	<i>500</i>	<i>500</i>	<i>500</i>
		<i>72920000 Sonstige Auszahlungen für Dienstleistungen</i>	<i>6.964,41</i>	<i>10.000</i>	<i>12.000</i>	<i>12.000</i>	<i>12.000</i>	<i>12.000</i>
F 11	-	* nicht besetzt *	0,00	0	0	0	0	0
F 12	-	Zuwendungen, Umlagen und sonstige Transferauszahlungen	0,00	0	0	0	0	0
F 13	-	Auszahlungen der sozialen Sicherung	0,00	0	0	0	0	0
F 14	-	Sonstige laufende Auszahlungen	0,00	50	50	50	50	50
		<i>76390000 Sonstige Geschäftsauszahlungen</i>	<i>0,00</i>	<i>50</i>	<i>50</i>	<i>50</i>	<i>50</i>	<i>50</i>
F 15	=	<b>Summe der laufenden Auszahlungen aus Verwaltungstätigkeit (Summe F 9 bis F 14)</b>	<b>11.891,47</b>	<b>14.850</b>	<b>17.250</b>	<b>17.290</b>	<b>17.310</b>	<b>17.310</b>
F 16	=	<b>Saldo der laufenden Ein- und Auszahlungen aus Verwaltungstätigkeit</b>	<b>-9.696,02</b>	<b>-13.350</b>	<b>-15.750</b>	<b>-15.790</b>	<b>-15.810</b>	<b>-15.810</b>
F 17	+	Zinseinzahlungen und sonstige Finanzeinzahlungen	0,00	0	0	0	0	0
F 18	-	Zinsauszahlungen und sonstige Finanzauszahlungen	0,00	0	0	0	0	0
F 19	=	<b>Saldo der Zins- und der sonstigen Finanzein- und -auszahlungen</b>	<b>0,00</b>	<b>0</b>	<b>0</b>	<b>0</b>	<b>0</b>	<b>0</b>
F 20	=	<b>Saldo der ordentlichen Ein- und Auszahlungen (Summe F 16 + F 19)</b>	<b>-9.696,02</b>	<b>-13.350</b>	<b>-15.750</b>	<b>-15.790</b>	<b>-15.810</b>	<b>-15.810</b>
F 21		Saldo der außerordentlichen Ein- und Auszahlungen	0,00	0	0	0	0	0
F 22		Saldo der Ein- und Auszahlungen aus internen Leistungsbeziehungen	0,00	-1.000	-1.000	-1.000	-1.000	-1.000
F 23		<b>Summe der ordentlichen und außerordentlichen Ein- und Auszahlungen (Summe F 21 + F 22)</b>	<b>-9.696,02</b>	<b>-14.350</b>	<b>-16.750</b>	<b>-16.790</b>	<b>-16.810</b>	<b>-16.810</b>
F 24	+	Einzahlungen aus Investitionszuwendungen	0,00	0	0	0	0	0



# Teilfinanzhaushalt 2023

Gemeinde: 07 OG Görgeshausen

Teilhaushalt 03 Gestaltung Umwelt  
 Leistung 55310 Friedhofswesen (Friedhofsanlagen, einschließlich Friedwald)

lfd. Nr.	Teilfinanzhaushalt		Ergebnis des Haushaltsvorjahres	Ansätze des Haushaltsvorjahres einschl. Nachträge	Ansatz des Haushaltsjahres	Planungsdaten des Haushaltsfolgejahres	Planungsdaten des zweiten Haushaltsfolgejahres	Planungsdaten des dritten Haushaltsfolgejahres
			2021	2022	2023	2024	2025	2026
			in €	in €	in €	in €	in €	in €
F 25	+	Einzahlungen aus Beiträgen und ähnlichen Entgelten <i>68270000 Grabnutzungsentgelte</i>	1.657,00	1.000	1.000	1.000	1.000	1.000
F 26	+	Sonstige Investitionseinzahlungen	0,00	0	0	0	0	0
F 27	=	<b>Summe der Einzahlungen aus Investitionstätigkeit (Summe F 24 bis F 26)</b>	<b>1.657,00</b>	<b>1.000</b>	<b>1.000</b>	<b>1.000</b>	<b>1.000</b>	<b>1.000</b>
F 28	-	Auszahlungen für immaterielle Vermögensgegenstände	0,00	0	0	0	0	0
F 29	-	Auszahlungen für Sachanlagen	0,00	0	0	0	0	0
F 30	-	Auszahlungen für Finanzanlagen	0,00	0	0	0	0	0
F 31	-	Sonstige Investitionsauszahlungen	0,00	0	0	0	0	0
F 32	=	<b>Summe der Auszahlungen aus Investitionstätigkeit (Summe F 28 bis F 31)</b>	<b>0,00</b>	<b>0</b>	<b>0</b>	<b>0</b>	<b>0</b>	<b>0</b>
F 33	=	<b>Saldo der Ein- und Auszahlungen aus Investitionstätigkeit (Saldo F 27 und F 32)</b>	<b>1.657,00</b>	<b>1.000</b>	<b>1.000</b>	<b>1.000</b>	<b>1.000</b>	<b>1.000</b>
F 34	=	<b>Finanzmittelüberschuss /-fehlbetrag des Teilhaushalts (Summe F 23 + F 33)</b>	<b>-8.039,02</b>	<b>-13.350</b>	<b>-15.750</b>	<b>-15.790</b>	<b>-15.810</b>	<b>-15.810</b>

# Teilfinanzhaushalt 2023

Gemeinde: 07 OG Görgeshausen

Teilhaushalt 03 Gestaltung Umwelt  
Leistung 55510 Kommunale Forstwirtschaft

lfd. Nr.		Teilfinanzhaushalt	Ergebnis des Haushalts-	Ansätze des Haushalts-	Ansatz des Haushalts-	Planungs-	Planungs-	Planungs-
			vorjahres	vorjahres	jahres	daten des Haushalts-	daten des zweiten Haushalts-	daten des dritten Haushalts-
				einschl. Nachträge		folgejahres	folgejahres	folgejahres
			2021	2022	2023	2024	2025	2026
			in €	in €	in €	in €	in €	in €
F 1	+	Steuern und ähnliche Abgaben	0,00	0	0	0	0	0
F 2	+	Zuwendungen, allgemeine Umlagen und sonstige Transfereinzahlungen	14.904,00	16.500	15.000	15.000	15.000	15.000
		<i>61442000 Zuweisungen und Zuschüsse für laufende Zwecke vom Land</i>	<i>14.904,00</i>	<i>16.500</i>	<i>15.000</i>	<i>15.000</i>	<i>15.000</i>	<i>15.000</i>
F 3	+	Einzahlungen der sozialen Sicherung	0,00	0	0	0	0	0
F 4	+	Öffentlich-rechtliche Leistungsentgelte	0,00	0	0	0	0	0
F 5	+	Privatrechtliche Leistungsentgelte	19.817,06	30.508	44.396	44.396	44.396	44.396
		<i>64110000 Einzahlungen aus Verkäufen von Vorräten</i>	<i>19.817,06</i>	<i>30.508</i>	<i>44.396</i>	<i>44.396</i>	<i>44.396</i>	<i>44.396</i>
F 6	+	Kostenerstattungen und Kostenumlagen	88,22	100	100	100	100	100
		<i>64243000 Kostenerstattungen, Kostenumlagen von Gemeinden und Gemeindeverbänden</i>	<i>4,60</i>	<i>0</i>	<i>0</i>	<i>0</i>	<i>0</i>	<i>0</i>
		<i>64290000 Kostenerstattungen, Kostenumlagen von Sonstigen</i>	<i>83,62</i>	<i>100</i>	<i>100</i>	<i>100</i>	<i>100</i>	<i>100</i>
F 7	+	Sonstige laufende Einzahlungen	209,21	0	0	0	0	0
		<i>66114000 Einzahlungen aus der Veräußerung von beweglichen Vermögensgegenständen unterhalb der Wertgrenze i. H. v. 410 Euro</i>	<i>209,21</i>	<i>0</i>	<i>0</i>	<i>0</i>	<i>0</i>	<i>0</i>
F 8	=	<b>Summe der laufenden Einzahlungen aus Verwaltungstätigkeit (Summe F 1 bis F 7)</b>	<b>35.018,49</b>	<b>47.108</b>	<b>59.496</b>	<b>59.496</b>	<b>59.496</b>	<b>59.496</b>
F 9	-	Personal- und Versorgungsauszahlungen	0,00	0	0	0	0	0
F 10	-	Auszahlungen für Sach- und Dienstleistungen	49.807,11	34.116	41.670	36.670	36.670	36.670
		<i>72543000 Kostenerstattungen an Gemeinden und Gemeindeverbände</i>	<i>8.969,50</i>	<i>8.930</i>	<i>14.900</i>	<i>14.900</i>	<i>14.900</i>	<i>14.900</i>
		<i>72543001 Kostenerstattung an Gemeinden und Gemeindeverbände (Sonderumlage Forst)</i>	<i>3.676,48</i>	<i>4.500</i>	<i>4.340</i>	<i>4.340</i>	<i>4.340</i>	<i>4.340</i>
		<i>72920000 Sonstige Auszahlungen für Dienstleistungen</i>	<i>37.161,13</i>	<i>20.686</i>	<i>22.430</i>	<i>17.430</i>	<i>17.430</i>	<i>17.430</i>
F 11	-	* nicht besetzt *	0,00	0	0	0	0	0
F 12	-	Zuwendungen, Umlagen und sonstige Transferauszahlungen	0,00	0	0	0	0	0
F 13	-	Auszahlungen der sozialen Sicherung	0,00	0	0	0	0	0
F 14	-	Sonstige laufende Auszahlungen	11.892,47	12.911	20.440	20.440	20.440	20.440
		<i>76341000 Fermeldegebühren</i>	<i>51,84</i>	<i>50</i>	<i>50</i>	<i>50</i>	<i>50</i>	<i>50</i>
		<i>76390000 Sonstige Geschäftsauszahlungen</i>	<i>7.351,57</i>	<i>10.184</i>	<i>17.695</i>	<i>17.695</i>	<i>17.695</i>	<i>17.695</i>
		<i>76412000 Kfz-Versicherungen</i>	<i>61,26</i>	<i>62</i>	<i>70</i>	<i>70</i>	<i>70</i>	<i>70</i>
		<i>76416000 Umlagen an Schadensausgleichskassen</i>	<i>4.258,39</i>	<i>2.440</i>	<i>2.450</i>	<i>2.450</i>	<i>2.450</i>	<i>2.450</i>
		<i>76419000 Sonstige Versicherungen</i>	<i>23,34</i>	<i>25</i>	<i>25</i>	<i>25</i>	<i>25</i>	<i>25</i>
		<i>76810000 Grundsteuer</i>	<i>146,07</i>	<i>150</i>	<i>150</i>	<i>150</i>	<i>150</i>	<i>150</i>
F 15	=	<b>Summe der laufenden Auszahlungen aus Verwaltungstätigkeit (Summe F 9 bis F14)</b>	<b>61.699,58</b>	<b>47.027</b>	<b>62.110</b>	<b>57.110</b>	<b>57.110</b>	<b>57.110</b>
F 16	=	<b>Saldo der laufenden Ein- und Auszahlungen aus Verwaltungstätigkeit</b>	<b>-26.681,09</b>	<b>81</b>	<b>-2.614</b>	<b>2.386</b>	<b>2.386</b>	<b>2.386</b>
F 17	+	Zinseinzahlungen und sonstige Finanzeinzahlungen	0,00	0	0	0	0	0
F 18	-	Zinsauszahlungen und sonstige Finanzauszahlungen	0,00	0	0	0	0	0
F 19	=	<b>Saldo der Zins- und der sonstigen Finanzen- und -auszahlungen</b>	<b>0,00</b>	<b>0</b>	<b>0</b>	<b>0</b>	<b>0</b>	<b>0</b>
F 20	=	<b>Saldo der ordentlichen Ein- und Auszahlungen (Summe F 16 + F 19)</b>	<b>-26.681,09</b>	<b>81</b>	<b>-2.614</b>	<b>2.386</b>	<b>2.386</b>	<b>2.386</b>

# Teilfinanzhaushalt 2023

Gemeinde: 07 OG Görgeshausen

Teilhaushalt 03 Gestaltung Umwelt  
Leistung 55510 Kommunale Forstwirtschaft

lfd. Nr.	Teilfinanzhaushalt	Ergebnis des Haushaltsvorvorjahres	Ansätze des Haushaltsvorjahres einschl. Nachträge	Ansatz des Haushaltsjahres	Planungsdaten des Haushaltsfolgejahres	Planungsdaten des zweiten Haushaltsfolgejahres	Planungsdaten des dritten Haushaltsfolgejahres	
		2021	2022	2023	2024	2025	2026	
		in €	in €	in €	in €	in €	in €	
F 21		Saldo der außerordentlichen Ein- und Auszahlungen	0,00	0	0	0	0	0
F 22		Saldo der Ein- und Auszahlungen aus internen Leistungsbeziehungen	1.387,82	1.890	1.887	1.887	1.887	1.887
F 23		<b>Summe der ordentlichen und außerordentlichen Ein- und Auszahlungen (Summe F 21 + F 22)</b>	<b>-25.293,27</b>	<b>1.971</b>	<b>-727</b>	<b>4.273</b>	<b>4.273</b>	<b>4.273</b>
F 24	+	Einzahlungen aus Investitionszuwendungen	0,00	0	0	0	0	0
F 25	+	Einzahlungen aus Beiträgen und ähnlichen Entgelten	0,00	0	0	0	0	0
F 26	+	Sonstige Investitionseinzahlungen	0,00	0	0	0	0	0
F 27	=	<b>Summe der Einzahlungen aus Investitionstätigkeit (Summe F 24 bis F 26)</b>	<b>0,00</b>	<b>0</b>	<b>0</b>	<b>0</b>	<b>0</b>	<b>0</b>
F 28	-	Auszahlungen für immaterielle Vermögensgegenstände	0,00	0	0	0	0	0
F 29	-	Auszahlungen für Sachanlagen	2.690,57	0	0	0	0	0
		<i>78560000 Auszahlungen für Fahrzeuge, Maschinen und technische Anlagen</i>	<i>2.690,57</i>	<i>0</i>	<i>0</i>	<i>0</i>	<i>0</i>	<i>0</i>
F 30	-	Auszahlungen für Finanzanlagen	0,00	0	0	0	0	0
F 31	-	Sonstige Investitionsauszahlungen	0,00	0	0	0	0	0
F 32	=	<b>Summe der Auszahlungen aus Investitionstätigkeit (Summe F 28 bis F 31)</b>	<b>2.690,57</b>	<b>0</b>	<b>0</b>	<b>0</b>	<b>0</b>	<b>0</b>
F 33	=	<b>Saldo der Ein- und Auszahlungen aus Investitionstätigkeit (Saldo F 27 und F 32)</b>	<b>-2.690,57</b>	<b>0</b>	<b>0</b>	<b>0</b>	<b>0</b>	<b>0</b>
F 34	=	<b>Finanzmittelüberschuss /-fehlbetrag des Teilhaushalts (Summe F 23 + F 33)</b>	<b>-27.983,84</b>	<b>1.971</b>	<b>-727</b>	<b>4.273</b>	<b>4.273</b>	<b>4.273</b>

# Teilfinanzhaushalt 2023

Gemeinde: 07 OG Görgeshausen

Teilhaushalt 03 Gestaltung Umwelt  
Leistung 55590 Feldwege, Landwirtschaftswege, Wirtschaftswege

lfd. Nr.	Teilfinanzhaushalt		Ergebnis des Haushaltsvorjahres	Ansätze des Haushaltsvorjahres einschl. Nachträge	Ansatz des Haushaltsjahres	Planungsdaten des Haushaltsfolgejahres	Planungsdaten des zweiten Haushaltsfolgejahres	Planungsdaten des dritten Haushaltsfolgejahres
			2021	2022	2023	2024	2025	2026
			in €	in €	in €	in €	in €	in €
F 1	+	Steuern und ähnliche Abgaben	0,00	0	0	0	0	0
F 2	+	Zuwendungen, allgemeine Umlagen und sonstige Transfereinzahlungen	0,00	0	0	0	0	0
F 3	+	Einzahlungen der sozialen Sicherung	0,00	0	0	0	0	0
F 4	+	Öffentlich-rechtliche Leistungsentgelte	0,00	0	0	0	0	0
F 5	+	Privatrechtliche Leistungsentgelte <i>64120000 Mieten und Pachten</i>	3.233,95 <i>3.233,95</i>	3.230 <i>3.230</i>	3.500 <i>3.500</i>	3.500 <i>3.500</i>	3.500 <i>3.500</i>	3.500 <i>3.500</i>
F 6	+	Kostenerstattungen und Kostenumlagen	0,00	0	0	0	0	0
F 7	+	Sonstige laufende Einzahlungen	0,00	0	0	0	0	0
F 8	=	<b>Summe der laufenden Einzahlungen aus Verwaltungstätigkeit (Summe F 1 bis F 7)</b>	<b>3.233,95</b>	<b>3.230</b>	<b>3.500</b>	<b>3.500</b>	<b>3.500</b>	<b>3.500</b>
F 9	-	Personal- und Versorgungsauszahlungen	0,00	0	0	0	0	0
F 10	-	Auszahlungen für Sach- und Dienstleistungen <i>72338000 Straßen, Wege, Plätze und Verkehrslenkungsanlagen</i>	0,00 <i>0,00</i>	2.500 <i>2.500</i>	2.500 <i>2.500</i>	2.500 <i>2.500</i>	2.500 <i>2.500</i>	2.500 <i>2.500</i>
F 11	-	* nicht besetzt *	0,00	0	0	0	0	0
F 12	-	Zuwendungen, Umlagen und sonstige Transferauszahlungen	0,00	0	0	0	0	0
F 13	-	Auszahlungen der sozialen Sicherung	0,00	0	0	0	0	0
F 14	-	Sonstige laufende Auszahlungen <i>76390000 Sonstige Geschäftsauszahlungen</i>	0,00 <i>0,00</i>	50 <i>50</i>	50 <i>50</i>	50 <i>50</i>	50 <i>50</i>	50 <i>50</i>
F 15	=	<b>Summe der laufenden Auszahlungen aus Verwaltungstätigkeit (Summe F 9 bis F14)</b>	<b>0,00</b>	<b>2.550</b>	<b>2.550</b>	<b>2.550</b>	<b>2.550</b>	<b>2.550</b>
F 16	=	<b>Saldo der laufenden Ein- und Auszahlungen aus Verwaltungstätigkeit</b>	<b>3.233,95</b>	<b>680</b>	<b>950</b>	<b>950</b>	<b>950</b>	<b>950</b>
F 17	+	Zinseinzahlungen und sonstige Finanzeinzahlungen	0,00	0	0	0	0	0
F 18	-	Zinsauszahlungen und sonstige Finanzauszahlungen	0,00	0	0	0	0	0
F 19	=	<b>Saldo der Zins- und der sonstigen Finanzen- und -auszahlungen</b>	<b>0,00</b>	<b>0</b>	<b>0</b>	<b>0</b>	<b>0</b>	<b>0</b>
F 20	=	<b>Saldo der ordentlichen Ein- und Auszahlungen (Summe F 16 + F 19)</b>	<b>3.233,95</b>	<b>680</b>	<b>950</b>	<b>950</b>	<b>950</b>	<b>950</b>
F 21		Saldo der außerordentlichen Ein- und Auszahlungen	0,00	0	0	0	0	0
F 22		Saldo der Ein- und Auszahlungen aus internen Leistungsbeziehungen	-1.387,82	-2.890	-2.887	-2.887	-2.887	-2.887
F 23		<b>Summe der ordentlichen und außerordentlichen Ein- und Auszahlungen (Summe F 21 + F 22)</b>	<b>1.846,13</b>	<b>-2.210</b>	<b>-1.937</b>	<b>-1.937</b>	<b>-1.937</b>	<b>-1.937</b>
F 24	+	Einzahlungen aus Investitionszuwendungen	0,00	0	0	0	0	0
F 25	+	Einzahlungen aus Beiträgen und ähnlichen Entgelten	0,00	0	0	0	0	0
F 26	+	Sonstige Investitionseinzahlungen <i>68530000 Einzahlungen für Infrastrukturvermögen, einschließlich Grundstücke und grundstücksgleiche Rechte</i>	12.348,00 <i>12.348,00</i>	0 <i>0</i>	0 <i>0</i>	0 <i>0</i>	0 <i>0</i>	0 <i>0</i>
F 27	=	<b>Summe der Einzahlungen aus Investitionstätigkeit (Summe F 24 bis F 26)</b>	<b>12.348,00</b>	<b>0</b>	<b>0</b>	<b>0</b>	<b>0</b>	<b>0</b>
F 28	-	Auszahlungen für immaterielle Vermögensgegenstände	0,00	0	0	0	0	0
F 29	-	Auszahlungen für Sachanlagen	0,00	0	0	0	0	0
F 30	-	Auszahlungen für Finanzanlagen	0,00	0	0	0	0	0
F 31	-	Sonstige Investitionsauszahlungen	0,00	0	0	0	0	0

# Teilfinanzhaushalt 2023

Gemeinde: 07 OG Görgeshausen

Teilhaushalt 03 Gestaltung Umwelt  
 Leistung 55590 Feldwege, Landwirtschaftswege, Wirtschaftswege

lfd. Nr.	Teilfinanzhaushalt		Ergebnis des Haushaltsvorjahres	Ansätze des Haushaltsvorjahres einschl. Nachträge	Ansatz des Haushaltsjahres	Planungsdaten des Haushaltsfolgejahres	Planungsdaten des zweiten Haushaltsfolgejahres	Planungsdaten des dritten Haushaltsfolgejahres
			2021	2022	2023	2024	2025	2026
			in €	in €	in €	in €	in €	in €
F 32	=	Summe der Auszahlungen aus Investitionstätigkeit (Summe F 28 bis F 31)	0,00	0	0	0	0	0
F 33	=	Saldo der Ein- und Auszahlungen aus Investitionstätigkeit (Saldo F 27 und F 32)	12.348,00	0	0	0	0	0
F 34	=	Finanzmittelüberschuss /-fehlbetrag des Teilhaushalts (Summe F 23 + F 33)	14.194,13	-2.210	-1.937	-1.937	-1.937	-1.937

# Teilfinanzhaushalt 2023

Gemeinde: 07 OG Görgeshausen

Teilhaushalt 03 Gestaltung Umwelt  
Leistung 57110 Kommunale Wirtschaftsförderung

lfd. Nr.	Teilfinanzhaushalt		Ergebnis des Haushaltsvorjahres	Ansätze des Haushaltsvorjahres einschl. Nachträge	Ansatz des Haushaltsjahres	Planungsdaten des Haushaltsfolgejahres	Planungsdaten des zweiten Haushaltsfolgejahres	Planungsdaten des dritten Haushaltsfolgejahres
			2021	2022	2023	2024	2025	2026
			in €	in €	in €	in €	in €	in €
F 1	+	Steuern und ähnliche Abgaben	0,00	0	0	0	0	0
F 2	+	Zuwendungen, allgemeine Umlagen und sonstige Transfereinzahlungen	0,00	0	0	0	0	0
F 3	+	Einzahlungen der sozialen Sicherung	0,00	0	0	0	0	0
F 4	+	Öffentlich-rechtliche Leistungsentgelte	0,00	0	0	0	0	0
F 5	+	Privatrechtliche Leistungsentgelte	0,00	0	0	0	0	0
F 6	+	Kostenerstattungen und Kostenumlagen	0,00	0	0	0	0	0
F 7	+	Sonstige laufende Einzahlungen	0,00	0	0	0	0	0
F 8	=	<b>Summe der laufenden Einzahlungen aus Verwaltungstätigkeit (Summe F 1 bis F 7)</b>	<b>0,00</b>	<b>0</b>	<b>0</b>	<b>0</b>	<b>0</b>	<b>0</b>
F 9	-	Personal- und Versorgungsauszahlungen	0,00	0	0	0	0	0
F 10	-	Auszahlungen für Sach- und Dienstleistungen <i>72548000 Kostenerstattungen an sonstige öffentliche Sonderrechnungen</i>	19.500,00 <i>19.500,00</i>	9.000 <i>9.000</i>	3.000 <i>3.000</i>	0 <i>0</i>	0 <i>0</i>	0 <i>0</i>
F 11	-	* nicht besetzt *	0,00	0	0	0	0	0
F 12	-	Zuwendungen, Umlagen und sonstige Transferauszahlungen	0,00	0	0	0	0	0
F 13	-	Auszahlungen der sozialen Sicherung	0,00	0	0	0	0	0
F 14	-	Sonstige laufende Auszahlungen	0,00	0	0	0	0	0
F 15	=	<b>Summe der laufenden Auszahlungen aus Verwaltungstätigkeit (Summe F 9 bis F 14)</b>	<b>19.500,00</b>	<b>9.000</b>	<b>3.000</b>	<b>0</b>	<b>0</b>	<b>0</b>
F 16	=	<b>Saldo der laufenden Ein- und Auszahlungen aus Verwaltungstätigkeit</b>	<b>-19.500,00</b>	<b>-9.000</b>	<b>-3.000</b>	<b>0</b>	<b>0</b>	<b>0</b>
F 17	+	Zinseinzahlungen und sonstige Finanzeinzahlungen	0,00	0	0	0	0	0
F 18	-	Zinsauszahlungen und sonstige Finanzauszahlungen	0,00	0	0	0	0	0
F 19	=	<b>Saldo der Zins- und der sonstigen Finanzen- und -auszahlungen</b>	<b>0,00</b>	<b>0</b>	<b>0</b>	<b>0</b>	<b>0</b>	<b>0</b>
F 20	=	<b>Saldo der ordentlichen Ein- und Auszahlungen (Summe F 16 + F 19)</b>	<b>-19.500,00</b>	<b>-9.000</b>	<b>-3.000</b>	<b>0</b>	<b>0</b>	<b>0</b>
F 21		Saldo der außerordentlichen Ein- und Auszahlungen	0,00	0	0	0	0	0
F 22		Saldo der Ein- und Auszahlungen aus internen Leistungsbeziehungen	0,00	0	0	0	0	0
F 23		<b>Summe der ordentlichen und außerordentlichen Ein- und Auszahlungen (Summe F 21 + F 22)</b>	<b>-19.500,00</b>	<b>-9.000</b>	<b>-3.000</b>	<b>0</b>	<b>0</b>	<b>0</b>
F 24	+	Einzahlungen aus Investitionszuwendungen	0,00	0	0	0	0	0
F 25	+	Einzahlungen aus Beiträgen und ähnlichen Entgelten	0,00	0	0	0	0	0
F 26	+	Sonstige Investitionseinzahlungen	0,00	0	0	0	0	0
F 27	=	<b>Summe der Einzahlungen aus Investitionstätigkeit (Summe F 24 bis F 26)</b>	<b>0,00</b>	<b>0</b>	<b>0</b>	<b>0</b>	<b>0</b>	<b>0</b>
F 28	-	Auszahlungen für immaterielle Vermögensgegenstände	0,00	0	0	0	0	0
F 29	-	Auszahlungen für Sachanlagen	0,00	0	0	0	0	0
F 30	-	Auszahlungen für Finanzanlagen	0,00	0	0	0	0	0
F 31	-	Sonstige Investitionsauszahlungen	0,00	0	0	0	0	0
F 32	=	<b>Summe der Auszahlungen aus Investitionstätigkeit (Summe F 28 bis F 31)</b>	<b>0,00</b>	<b>0</b>	<b>0</b>	<b>0</b>	<b>0</b>	<b>0</b>
F 33	=	<b>Saldo der Ein- und Auszahlungen aus Investitionstätigkeit (Saldo F 27 und F 32)</b>	<b>0,00</b>	<b>0</b>	<b>0</b>	<b>0</b>	<b>0</b>	<b>0</b>

# Teilfinanzhaushalt 2023

Gemeinde: 07 OG Görgeshausen

Teilhaushalt 03 Gestaltung Umwelt  
 Leistung 57110 Kommunale Wirtschaftsförderung

lfd. Nr.	Teilfinanzhaushalt		Ergebnis des Haushaltsvorjahres	Ansätze des Haushaltsvorjahres einschl. Nachträge	Ansatz des Haushaltsjahres	Planungsdaten des Haushaltsfolgejahres	Planungsdaten des zweiten Haushaltsfolgejahres	Planungsdaten des dritten Haushaltsfolgejahres
			2021	2022	2023	2024	2025	2026
			in €	in €	in €	in €	in €	in €
F 34	=	Finanzmittelüberschuss /-fehlbetrag des Teilhaushalts (Summe F 23 + F 33)	-19.500,00	-9.000	-3.000	0	0	0

# Teilfinanzhaushalt 2023

Gemeinde: 07 OG Görgeshausen

Teilhaushalt 03 Gestaltung Umwelt  
Leistung 57312 Dorfgemeinschaftshäuser, Bürgerhäuser

lfd. Nr.	Teilfinanzhaushalt		Ergebnis des Haushaltsvorjahres	Ansätze des Haushaltsvorjahres einschl. Nachträge	Ansatz des Haushaltsjahres	Planungsdaten des Haushaltsfolgejahres	Planungsdaten des zweiten Haushaltsfolgejahres	Planungsdaten des dritten Haushaltsfolgejahres
			2021	2022	2023	2024	2025	2026
			in €	in €	in €	in €	in €	in €
F 1	+	Steuern und ähnliche Abgaben	0,00	0	0	0	0	0
F 2	+	Zuwendungen, allgemeine Umlagen und sonstige Transfereinzahlungen	0,00	0	0	0	0	0
F 3	+	Einzahlungen der sozialen Sicherung	0,00	0	0	0	0	0
F 4	+	Öffentlich-rechtliche Leistungsentgelte	0,00	500	500	500	500	500
		<i>63210000 Entgelte für die Benutzung von öffentlichen Einrichtungen und für wirtschaftliche Dienstleistungen</i>	<i>0,00</i>	<i>500</i>	<i>500</i>	<i>500</i>	<i>500</i>	<i>500</i>
F 5	+	Privatrechtliche Leistungsentgelte	0,00	0	0	0	0	0
F 6	+	Kostenerstattungen und Kostenumlagen	6.204,00	10.000	12.000	12.000	12.000	12.000
		<i>64243000 Kostenerstattungen, Kostenumlagen von Gemeinden und Gemeindeverbänden</i>	<i>6.204,00</i>	<i>10.000</i>	<i>12.000</i>	<i>12.000</i>	<i>12.000</i>	<i>12.000</i>
F 7	+	Sonstige laufende Einzahlungen	0,00	0	0	0	0	0
<b>F 8</b>	<b>=</b>	<b>Summe der laufenden Einzahlungen aus Verwaltungstätigkeit (Summe F 1 bis F 7)</b>	<b>6.204,00</b>	<b>10.500</b>	<b>12.500</b>	<b>12.500</b>	<b>12.500</b>	<b>12.500</b>
F 9	-	Personal- und Versorgungsauszahlungen	7.152,82	6.820	7.175	7.260	7.400	7.400
		<i>70221000 Vergütungen</i>	<i>5.037,90</i>	<i>4.825</i>	<i>5.050</i>	<i>5.050</i>	<i>5.120</i>	<i>5.120</i>
		<i>70222000 Leistungszulagen</i>	<i>81,75</i>	<i>130</i>	<i>130</i>	<i>140</i>	<i>140</i>	<i>140</i>
		<i>70320000 Beiträge zu Versorgungskassen für Arbeitnehmer</i>	<i>383,98</i>	<i>405</i>	<i>380</i>	<i>420</i>	<i>430</i>	<i>430</i>
		<i>70420000 Beiträge zur gesetzlichen Sozialversicherung für Arbeitnehmer</i>	<i>1.540,56</i>	<i>1.360</i>	<i>1.515</i>	<i>1.550</i>	<i>1.600</i>	<i>1.600</i>
		<i>70900000 Pauschalierte Lohnsteuer (auch Zahlungen über Knappschaft)</i>	<i>108,63</i>	<i>100</i>	<i>100</i>	<i>100</i>	<i>110</i>	<i>110</i>
F 10	-	Auszahlungen für Sach- und Dienstleistungen	17.868,91	17.150	21.650	21.650	21.650	21.650
		<i>72210000 Auszahlungen für Strom</i>	<i>195,63</i>	<i>2.500</i>	<i>6.000</i>	<i>6.000</i>	<i>6.000</i>	<i>6.000</i>
		<i>72250000 Auszahlungen für Holz</i>	<i>10.198,16</i>	<i>8.000</i>	<i>9.500</i>	<i>9.500</i>	<i>9.500</i>	<i>9.500</i>
		<i>72260000 Auszahlungen für die Abfallbeseitigung</i>	<i>153,40</i>	<i>150</i>	<i>150</i>	<i>150</i>	<i>150</i>	<i>150</i>
		<i>72311000 Unterhaltung der Grundstücke, Außenanlagen, Gebäude und Gebäudeeinrichtungen / Grundstücke</i>	<i>0,00</i>	<i>1.000</i>	<i>1.000</i>	<i>1.000</i>	<i>1.000</i>	<i>1.000</i>
		<i>72313000 Gebäude einschließlich der Bestandteile, die dem Gebäude zuzurechnen sind</i>	<i>5.908,29</i>	<i>3.000</i>	<i>3.500</i>	<i>3.500</i>	<i>3.500</i>	<i>3.500</i>
		<i>72360000 Unterhaltung der Maschinen und technischen Anlagen</i>	<i>786,78</i>	<i>500</i>	<i>500</i>	<i>500</i>	<i>500</i>	<i>500</i>
		<i>72370000 Unterhaltung der Betriebs- und Geschäftsausstattung</i>	<i>249,66</i>	<i>1.500</i>	<i>500</i>	<i>500</i>	<i>500</i>	<i>500</i>
		<i>72380000 Geringwertige Geräte, Ausstattungs-, Ausrüstungs- und sonstige Gebrauchsgegenstände</i>	<i>376,99</i>	<i>500</i>	<i>500</i>	<i>500</i>	<i>500</i>	<i>500</i>
F 11	-	* nicht besetzt *	0,00	0	0	0	0	0
F 12	-	Zuwendungen, Umlagen und sonstige Transferauszahlungen	0,00	0	0	0	0	0
F 13	-	Auszahlungen der sozialen Sicherung	0,00	0	0	0	0	0
F 14	-	Sonstige laufende Auszahlungen	130,13	500	500	500	500	500
		<i>76390000 Sonstige Geschäftsauszahlungen</i>	<i>130,13</i>	<i>500</i>	<i>500</i>	<i>500</i>	<i>500</i>	<i>500</i>
<b>F 15</b>	<b>=</b>	<b>Summe der laufenden Auszahlungen aus Verwaltungstätigkeit (Summe F 9 bis F 14)</b>	<b>25.151,86</b>	<b>24.470</b>	<b>29.325</b>	<b>29.410</b>	<b>29.550</b>	<b>29.550</b>
<b>F 16</b>	<b>=</b>	<b>Saldo der laufenden Ein- und Auszahlungen aus Verwaltungstätigkeit</b>	<b>-18.947,86</b>	<b>-13.970</b>	<b>-16.825</b>	<b>-16.910</b>	<b>-17.050</b>	<b>-17.050</b>
F 17	+	Zinseinzahlungen und sonstige Finanzeinzahlungen	0,00	0	0	0	0	0



# Teilfinanzhaushalt 2023

Gemeinde: 07 OG Görgeshausen

Teilhaushalt 03 Gestaltung Umwelt  
Leistung 57312 Dorfgemeinschaftshäuser, Bürgerhäuser

lfd. Nr.	Teilfinanzhaushalt	Ergebnis des Haushaltsvorjahres	Ansätze des Haushaltsvorjahres einschl. Nachträge	Ansatz des Haushaltsjahres	Planungsdaten des Haushaltsfolgejahres	Planungsdaten des zweiten Haushaltsfolgejahres	Planungsdaten des dritten Haushaltsfolgejahres	
		2021	2022	2023	2024	2025	2026	
		in €	in €	in €	in €	in €	in €	
F 18	-	Zinsauszahlungen und sonstige Finanzauszahlungen	0,00	0	0	0	0	0
F 19	=	Saldo der Zins- und der sonstigen Finanzein- und -auszahlungen	0,00	0	0	0	0	0
F 20	=	Saldo der ordentlichen Ein- und Auszahlungen (Summe F 16 + F 19)	-18.947,86	-13.970	-16.825	-16.910	-17.050	-17.050
F 21		Saldo der außerordentlichen Ein- und Auszahlungen	0,00	0	0	0	0	0
F 22		Saldo der Ein- und Auszahlungen aus internen Leistungsbeziehungen	0,00	-3.500	-3.500	-3.500	-3.500	-3.500
F 23		Summe der ordentlichen und außerordentlichen Ein- und Auszahlungen (Summe F 21 + F 22)	-18.947,86	-17.470	-20.325	-20.410	-20.550	-20.550
F 24	+	Einzahlungen aus Investitionszuwendungen	0,00	0	0	0	0	0
F 25	+	Einzahlungen aus Beiträgen und ähnlichen Entgelten	0,00	0	0	0	0	0
F 26	+	Sonstige Investitionseinzahlungen	0,00	0	0	0	0	0
F 27	=	Summe der Einzahlungen aus Investitionstätigkeit (Summe F 24 bis F 26)	0,00	0	0	0	0	0
F 28	-	Auszahlungen für immaterielle Vermögensgegenstände	0,00	0	0	0	0	0
F 29	-	Auszahlungen für Sachanlagen	3.720,67	0	0	0	0	0
		<i>78593000 Auszahlungen für Baumaßnahmen</i>	<i>3.720,67</i>	<i>0</i>	<i>0</i>	<i>0</i>	<i>0</i>	<i>0</i>
F 30	-	Auszahlungen für Finanzanlagen	0,00	0	0	0	0	0
F 31	-	Sonstige Investitionsauszahlungen	0,00	0	0	0	0	0
F 32	=	Summe der Auszahlungen aus Investitionstätigkeit (Summe F 28 bis F 31)	3.720,67	0	0	0	0	0
F 33	=	Saldo der Ein- und Auszahlungen aus Investitionstätigkeit (Saldo F 27 und F 32)	-3.720,67	0	0	0	0	0
F 34	=	Finanzmittelüberschuss /-fehlbetrag des Teilhaushalts (Summe F 23 + F 33)	-22.668,53	-17.470	-20.325	-20.410	-20.550	-20.550



# Teilhaushalt 4

- Zentrale Finanzleistungen -

Der Teilhaushalt 4 umfasst die folgenden Produkte:

### **61100 Steuern, allgemeine Zuweisungen, allgemeine Umlagen**

Produktbeschreibung:	Grundsteuer, Gewerbesteuer, Hundesteuer, Gemeindeanteile Einkommensteuer, Gemeindeanteile Umsatzsteuer, Schlüsselzuweisungen, Investitionsschlüsselzuweisungen, Finanzausgleichsumlage, Umlage Fonds „Deutsche Einheit“, Kreisumlage, Verbandsgemeindeumlage, Gewerbesteuerumlage Ausgleichleistungen nach dem LFAG
Ziele:	Zentrale Verwaltung der allgemeinen Finanzmittel
Zielgruppen:	Steuerpflichtige, Behörden, MitarbeiterInnen
Auftragsgrundlagen:	Gesetze, Satzungen
Produktverantwortung:	Verbandsgemeindeverwaltung – Sachgebiet 1.4 und 1.5
Kennzahlen:	Noch nicht definiert

### **61200 Sonstige allgemeine Finanzwirtschaft**

Produktbeschreibung:	Ein- und Auszahlungen für Kredite, Zinserträge und Zinsaufwendungen, Schuldendiensthilfen, Pensionsaufwendungen u. a.
Ziele:	Maximierung der Zinserträge, Minimierung der Zinsaufwendungen
Zielgruppen:	Banken und Sparkassen, Versorgungskassen, MitarbeiterInnen
Auftragsgrundlagen:	Gesetze, Verträge, organisatorische Regelungen
Produktverantwortung:	Verbandsgemeindeverwaltung – Sachgebiet 1.4 und 1.5
Kennzahlen:	Noch nicht definiert

## **Allgemeines, Haushaltsvermerke**

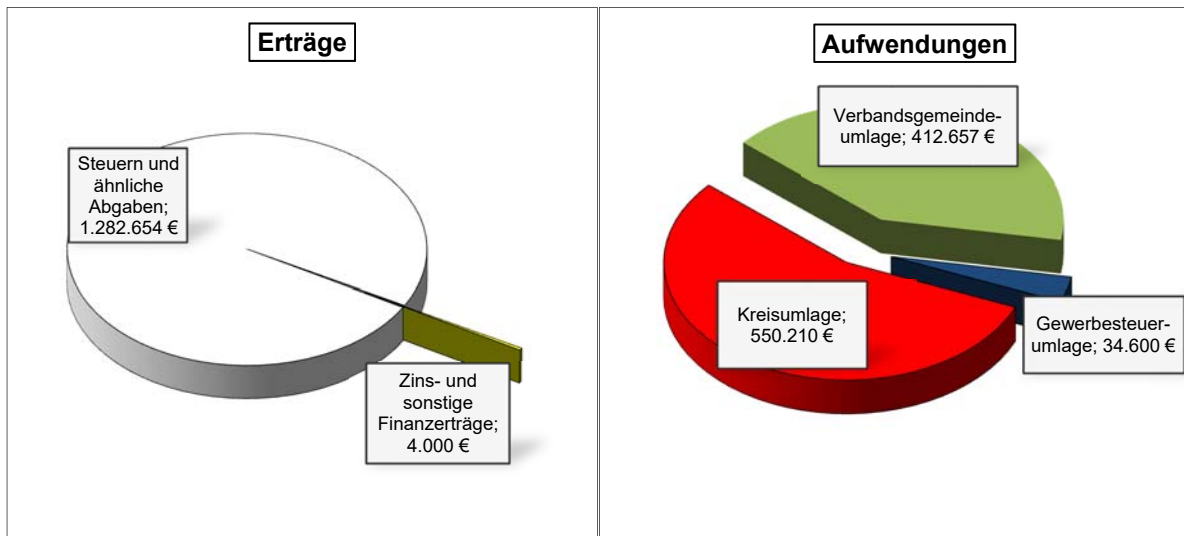
Der Teilhaushalt besteht aus einem Teilergebnishaushalt und einem Teilfinanzhaushalt. Der Teilergebnishaushalt bildet mit Ausnahme der Gewerbesteuer und der Gewerbesteuerumlage eine Bewirtschaftungseinheit. Alle Ansätze sind gegenseitig deckungsfähig (Deckungskreis 400). Bei Inanspruchnahme der gegenseitigen Deckungsfähigkeit im Teilergebnishaushalt gilt die Deckungsfähigkeit auch für entsprechende Ansätze für Auszahlungen im Teilfinanzhaushalt.

Für die Ansätze der Gewerbesteuer und die Gewerbesteuerumlage wurde ein eigenständiger Deckungskreis (Deckungskreis 901) gebildet. Hierbei können Mehraufwendungen bei der Gewerbesteuerumlage im Wege der unechten Deckungsfähigkeit durch Mehrerträge bei der Gewerbesteuer gedeckt werden.

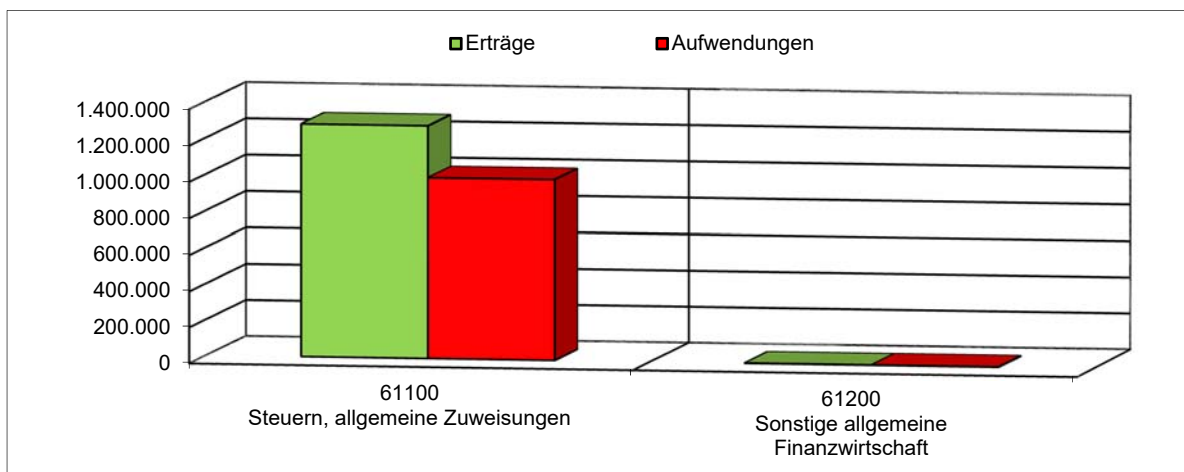
Gleiches gilt für die entsprechenden Ein- und Auszahlungen im Finanzhaushalt.

## Teilergebnishaushalt 4

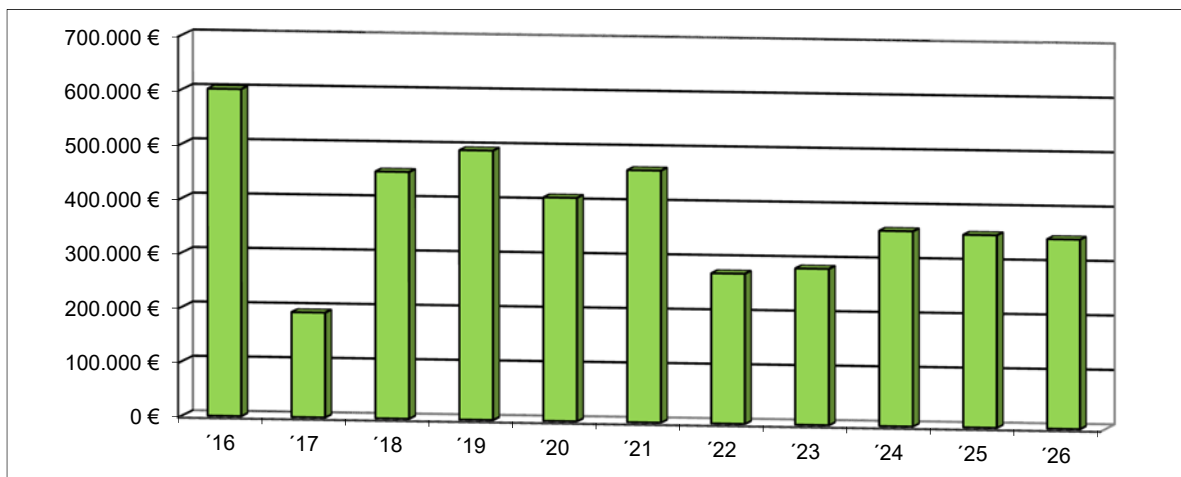
### Überblick über die Erträge und Aufwendungen



### Produktübersicht



### Entwicklung der Jahresergebnisse



# Teilergebnishaushalt 2023

Gemeinde: 07 OG Görgeshausen

Teilhaushalt 04 Zentrale Finanzleistungen

lfd. Nr.	Teilergebnishaushalt		Ergebnis des Haushalts-	Ansätze des Haushalts-	Ansatz des Haushalts-	Planungs-	Planungs-	Planungs-
			vorvorjahres	vorjahres einschl. Nachträge	jahres	daten des Haushalts-	daten des zweiten Haushalts-	daten des dritten Haushalts-
			2021	2022	2023	2024	2025	2026
			in €	in €	in €	in €	in €	in €
E 1	+	Steuern und ähnliche Abgaben	1.325.363,32	1.204.376	1.282.654	1.316.360	1.351.690	1.382.560
		40110000 Grundsteuer A	683,73	700	700	700	700	700
		40120000 Grundsteuer B	306.760,45	250.000	229.000	230.000	232.000	233.000
		40130000 Gewerbesteuer	381.731,92	320.000	380.000	385.000	390.000	395.000
		40210000 Gemeindeanteil an der Einkommensteuer	488.209,17	497.476	522.374	544.800	569.000	590.400
		40220000 Gemeindeanteil an der Umsatzsteuer	96.220,73	83.000	87.200	90.900	93.600	95.600
		40330000 Hundesteuer	2.280,00	2.200	2.600	2.600	2.600	2.600
		40521000 Familienleistungsausgleich	49.477,32	51.000	60.780	62.360	63.790	65.260
E 2	+	Zuwendungen, allgemeine Umlagen und sonstige Transfererträge	0,00	0	0	0	0	0
E 3	+	Erträge der sozialen Sicherung	0,00	0	0	0	0	0
E 4	+	Öffentlich-rechtliche Leistungsentgelte	0,00	0	0	0	0	0
E 5	+	Privatrechtliche Leistungsentgelte	0,00	0	0	0	0	0
E 6	+	Kostenerstattungen und Kostenumlagen	0,00	0	0	0	0	0
E 7	+	Sonstige laufende Erträge	50.000,00	0	0	0	0	0
		49100000 Entnahmen aus dem Sonderposten für Belastungen aus dem kommunalen Finanzausgleich	50.000,00	0	0	0	0	0
E 8	=	<b>Summe der laufenden Erträge aus Verwaltungstätigkeit (Summe E 1 bis E 7)</b>	<b>1.375.363,32</b>	<b>1.204.376</b>	<b>1.282.654</b>	<b>1.316.360</b>	<b>1.351.690</b>	<b>1.382.560</b>
E 9	-	Personal- und Versorgungsaufwendungen	0,00	0	0	0	0	0
E 10	-	Aufwendungen für Sach- und Dienstleistungen	0,00	0	0	0	0	0
E 11	-	Abschreibungen	0,00	0	0	0	0	0
E 12	-	Zuwendungen, Umlagen und sonstige Transferaufwendungen	913.576,18	928.413	997.467	959.600	999.900	1.036.400
		54310000 Gewerbesteuerumlage	39.247,18	30.000	34.600	35.500	37.600	39.700
		54412000 Finanzausgleichsumlage	15.054,00	14.000	0	0	0	0
		54421000 Allgemeine Umlagen an Gemeindeverbände (Kreisumlage)	491.014,00	505.379	550.210	528.000	549.900	569.500
		54423000 Allgemeine Umlagen an Gemeindeverbände (Verbandsgemeindeumlage)	368.261,00	379.034	412.657	396.100	412.400	427.200
E 13	-	Aufwendungen der sozialen Sicherung	0,00	0	0	0	0	0
E 14	-	Sonstige laufende Aufwendungen	142,05	0	0	0	0	0
		56551000 Einzelwertberichtigung	142,05	0	0	0	0	0
E 15	=	<b>Summe der laufenden Aufwendungen aus Verwaltungstätigkeit (Summe E 9 bis E 14)</b>	<b>913.718,23</b>	<b>928.413</b>	<b>997.467</b>	<b>959.600</b>	<b>999.900</b>	<b>1.036.400</b>
E 16	=	<b>Laufendes Ergebnis aus Verwaltungstätigkeit (Saldo E 8 und E 15)</b>	<b>461.645,09</b>	<b>275.963</b>	<b>285.187</b>	<b>356.760</b>	<b>351.790</b>	<b>346.160</b>
E 17	+	Zinserträge und sonstige Finanzerträge	2.592,54	3.000	4.000	4.000	4.000	4.000
		47200000 Zinsen aus Stundungen und Verrentungen	1.523,00	0	2.000	2.000	2.000	2.000
		47920000 Vollverzinsung aus Gewerbesteuer (§ 233a AO)	-15,00	2.500	1.000	1.000	1.000	1.000
		47990000 Sonstige Zinsen und ähnliche Erträge / Sonstige	1.084,54	500	1.000	1.000	1.000	1.000
E 18	-	Zinsaufwendungen und sonstige Finanzaufwendungen	0,00	2.000	2.000	2.000	2.000	2.000
		57910000 Sonstige Zinsen und sonstige Finanzaufwendungen aus der Vollverzinsung der Gewerbesteuer (§ 233a AO)	0,00	2.000	2.000	2.000	2.000	2.000
E 19	=	<b>Saldo der Zins- und sonstigen Finanzerträge und -aufwendungen (Saldo E 17 und E 18)</b>	<b>2.592,54</b>	<b>1.000</b>	<b>2.000</b>	<b>2.000</b>	<b>2.000</b>	<b>2.000</b>
E 20	=	<b>Ordentliches Ergebnis (Summe E 16 bis E 19)</b>	<b>464.237,63</b>	<b>276.963</b>	<b>287.187</b>	<b>358.760</b>	<b>353.790</b>	<b>348.160</b>
E 21		Außerordentliches Ergebnis	0,00	0	0	0	0	0

# Teilergebnishaushalt 2023

Gemeinde: 07 OG Görgeshausen

Teilhaushalt 04 Zentrale Finanzleistungen

lfd. Nr.	Teilergebnishaushalt	Ergebnis des Haushaltsvorjahres	Ansätze des Haushaltsvorjahres einschl. Nachträge	Ansatz des Haushaltsjahres	Planungsdaten des Haushaltsfolgejahres	Planungsdaten des zweiten Haushaltsfolgejahres	Planungsdaten des dritten Haushaltsfolgejahres
		2021	2022	2023	2024	2025	2026
		in €	in €	in €	in €	in €	in €
E 22	Saldo aus internen Leistungsbeziehungen	0,00	0	0	0	0	0
E 23	= Jahresergebnis (Jahresüberschuss / Jahresfehlbetrag) des Teilhaushalts (Summe E 20 bis E 22)	464.237,63	276.963	287.187	358.760	353.790	348.160

# Teilfinanzhaushalt 2023

Gemeinde: 07 OG Görgeshausen

Teilhaushalt 04 Zentrale Finanzleistungen

lfd. Nr.	Teilfinanzhaushalt		Ergebnis des Haushaltsvorjahres	Ansätze des Haushaltsvorjahres einschl. Nachträge	Ansatz des Haushaltsjahres	Planungsdaten des Haushaltsfolgejahres	Planungsdaten des zweiten Haushaltsfolgejahres	Planungsdaten des dritten Haushaltsfolgejahres
			2021	2022	2023	2024	2025	2026
			in €	in €	in €	in €	in €	in €
F 1	+	Steuern und ähnliche Abgaben	1.338.216,83	1.204.376	1.282.654	1.316.360	1.351.690	1.382.560
		<i>60110000 Grundsteuer A</i>	683,73	700	700	700	700	700
		<i>60120000 Grundsteuer B</i>	306.233,53	250.000	229.000	230.000	232.000	233.000
		<i>60130000 Gewerbesteuer</i>	409.292,57	320.000	380.000	385.000	390.000	395.000
		<i>60210000 Gemeindeanteil an der Einkommensteuer</i>	474.490,74	497.476	522.374	544.800	569.000	590.400
		<i>60220000 Gemeindeanteil an der Umsatzsteuer</i>	95.079,68	83.000	87.200	90.900	93.600	95.600
		<i>60330000 Hundesteuer</i>	2.259,00	2.200	2.600	2.600	2.600	2.600
		<i>60521000 Familienleistungsausgleich</i>	50.177,58	51.000	60.780	62.360	63.790	65.260
F 2	+	Zuwendungen, allgemeine Umlagen und sonstige Transfereinzahlungen	0,00	0	0	0	0	0
F 3	+	Einzahlungen der sozialen Sicherung	0,00	0	0	0	0	0
F 4	+	Öffentlich-rechtliche Leistungsentgelte	0,00	0	0	0	0	0
F 5	+	Privatrechtliche Leistungsentgelte	0,00	0	0	0	0	0
F 6	+	Kostenerstattungen und Kostenumlagen	0,00	0	0	0	0	0
F 7	+	Sonstige laufende Einzahlungen	0,00	0	0	0	0	0
F 8	=	<b>Summe der laufenden Einzahlungen aus Verwaltungstätigkeit (Summe F 1 bis F 7)</b>	<b>1.338.216,83</b>	<b>1.204.376</b>	<b>1.282.654</b>	<b>1.316.360</b>	<b>1.351.690</b>	<b>1.382.560</b>
F 9	-	Personal- und Versorgungsauszahlungen	0,00	0	0	0	0	0
F 10	-	Auszahlungen für Sach- und Dienstleistungen	0,00	0	0	0	0	0
F 11	-	* nicht besetzt *	0,00	0	0	0	0	0
F 12	-	Zuwendungen, Umlagen und sonstige Transferauszahlungen	928.457,85	928.413	997.467	959.600	999.900	1.036.400
		<i>74310000 Gewerbesteuerumlage</i>	54.129,85	30.000	34.600	35.500	37.600	39.700
		<i>74412000 Finanzausgleichsumlage</i>	15.054,00	14.000	0	0	0	0
		<i>74421000 Allgemeine Umlagen an Gemeindeverbände (Kreisumlage)</i>	491.014,00	505.379	550.210	528.000	549.900	569.500
		<i>74423000 Allgemeine Umlagen an Gemeindeverbände (Verbandsgemeindeumlage)</i>	368.260,00	379.034	412.657	396.100	412.400	427.200
F 13	-	Auszahlungen der sozialen Sicherung	0,00	0	0	0	0	0
F 14	-	Sonstige laufende Auszahlungen	0,00	0	0	0	0	0
F 15	=	<b>Summe der laufenden Auszahlungen aus Verwaltungstätigkeit (Summe F 9 bis F14)</b>	<b>928.457,85</b>	<b>928.413</b>	<b>997.467</b>	<b>959.600</b>	<b>999.900</b>	<b>1.036.400</b>
F 16	=	<b>Saldo der laufenden Ein- und Auszahlungen aus Verwaltungstätigkeit</b>	<b>409.758,98</b>	<b>275.963</b>	<b>285.187</b>	<b>356.760</b>	<b>351.790</b>	<b>346.160</b>
F 17	+	Zinseinzahlungen und sonstige Finanzeinzahlungen	3.222,64	3.000	4.000	4.000	4.000	4.000
		<i>67200000 Zinsen aus Stundungen und Verrentungen</i>	1.569,70	0	2.000	2.000	2.000	2.000
		<i>67920000 Vollverzinsung aus Gewerbesteuer (§ 233a AO)</i>	568,40	2.500	1.000	1.000	1.000	1.000
		<i>67990000 Sonstige Zinsen und ähnliche Einzahlungen / Sonstige</i>	1.084,54	500	1.000	1.000	1.000	1.000
F 18	-	Zinsauszahlungen und sonstige Finanzauszahlungen	0,00	2.000	2.000	2.000	2.000	2.000
		<i>77910000 Sonstige Zinsauszahlungen und sonstige Finanzauszahlungen aus der Vollverzinsung der Gewerbesteuer (§ 233a AO)</i>	0,00	2.000	2.000	2.000	2.000	2.000
F 19	=	<b>Saldo der Zins- und der sonstigen Finanzein- und -auszahlungen</b>	<b>3.222,64</b>	<b>1.000</b>	<b>2.000</b>	<b>2.000</b>	<b>2.000</b>	<b>2.000</b>
F 20	=	<b>Saldo der ordentlichen Ein- und Auszahlungen (Summe F 16 + F 19)</b>	<b>412.981,62</b>	<b>276.963</b>	<b>287.187</b>	<b>358.760</b>	<b>353.790</b>	<b>348.160</b>
F 21		Saldo der außerordentlichen Ein- und Auszahlungen	0,00	0	0	0	0	0



# Teilfinanzhaushalt 2023

Gemeinde: 07 OG Görgeshausen

Teilhaushalt

04 Zentrale Finanzleistungen

Ifd. Nr.	Teilfinanzhaushalt	Ergebnis des Haushaltsvorjahres	Ansätze des Haushaltsvorjahres einschl. Nachträge	Ansatz des Haushaltsjahres	Planungsdaten des Haushaltsfolgejahres	Planungsdaten des zweiten Haushaltsfolgejahres	Planungsdaten des dritten Haushaltsfolgejahres
		2021	2022	2023	2024	2025	2026
		in €	in €	in €	in €	in €	in €
F 22		0,00	0	0	0	0	0
	Saldo der Ein- und Auszahlungen aus internen Leistungsbeziehungen						
F 23		412.981,62	276.963	287.187	358.760	353.790	348.160
	Summe der ordentlichen und außerordentlichen Ein- und Auszahlungen (Summe F 21 + F 22)						
F 24	+	0,00	0	0	0	0	0
	Einzahlungen aus Investitionszuwendungen						
F 25	+	0,00	0	0	0	0	0
	Einzahlungen aus Beiträgen und ähnlichen Entgelten						
F 26	+	0,00	0	0	0	0	0
	Sonstige Investitionseinzahlungen						
F 27	=	0,00	0	0	0	0	0
	Summe der Einzahlungen aus Investitionstätigkeit (Summe F 24 bis F 26)						
F 28	-	0,00	0	0	0	0	0
	Auszahlungen für immaterielle Vermögensgegenstände						
F 29	-	0,00	0	0	0	0	0
	Auszahlungen für Sachanlagen						
F 30	-	0,00	0	0	0	0	0
	Auszahlungen für Finanzanlagen						
F 31	-	0,00	0	0	0	0	0
	Sonstige Investitionsauszahlungen						
F 32	=	0,00	0	0	0	0	0
	Summe der Auszahlungen aus Investitionstätigkeit (Summe F 28 bis F 31)						
F 33	=	0,00	0	0	0	0	0
	Saldo der Ein- und Auszahlungen aus Investitionstätigkeit (Saldo F 27 und F 32)						
F 34	=	412.981,62	276.963	287.187	358.760	353.790	348.160
	Finanzmittelüberschuss /-fehlbetrag des Teilhaushalts (Summe F 23 + F 33)						



# **Produktorientierte Darstellung des**

Teilergebnishaushaltes 4

Teilfinanzhaushaltes 4

und

Darstellung der einzelnen

Produktsachkonten

# Teilergebnishaushalt 2023

Gemeinde: 07 OG Görgeshausen

Teilhaushalt 04 Zentrale Finanzleistungen  
Leistung 61100 Steuern, allgemeine Zuweisungen, allgemeine Umlagen

lfd. Nr.	Teilergebnishaushalt		Ergebnis des Haushaltsvorjahres	Ansätze des Haushaltsvorjahres einschl. Nachträge	Ansatz des Haushaltsjahres	Planungsdaten des Haushaltsfolgejahres	Planungsdaten des zweiten Haushaltsfolgejahres	Planungsdaten des dritten Haushaltsfolgejahres
			2021	2022	2023	2024	2025	2026
			in €	in €	in €	in €	in €	in €
E 1	+	Steuern und ähnliche Abgaben	1.325.363,32	1.204.376	1.282.654	1.316.360	1.351.690	1.382.560
		40110000 Grundsteuer A	683,73	700	700	700	700	700
		40120000 Grundsteuer B	306.760,45	250.000	229.000	230.000	232.000	233.000
		40130000 Gewerbesteuer	381.731,92	320.000	380.000	385.000	390.000	395.000
		40210000 Gemeindeanteil an der Einkommensteuer	488.209,17	497.476	522.374	544.800	569.000	590.400
		40220000 Gemeindeanteil an der Umsatzsteuer	96.220,73	83.000	87.200	90.900	93.600	95.600
		40330000 Hundesteuer	2.280,00	2.200	2.600	2.600	2.600	2.600
		40521000 Familienleistungsausgleich	49.477,32	51.000	60.780	62.360	63.790	65.260
E 2	+	Zuwendungen, allgemeine Umlagen und sonstige Transfererträge	0,00	0	0	0	0	0
E 3	+	Erträge der sozialen Sicherung	0,00	0	0	0	0	0
E 4	+	Öffentlich-rechtliche Leistungsentgelte	0,00	0	0	0	0	0
E 5	+	Privatrechtliche Leistungsentgelte	0,00	0	0	0	0	0
E 6	+	Kostenerstattungen und Kostenumlagen	0,00	0	0	0	0	0
E 7	+	Sonstige laufende Erträge	50.000,00	0	0	0	0	0
		49100000 Entnahmen aus dem Sonderposten für Belastungen aus dem kommunalen Finanzausgleich	50.000,00	0	0	0	0	0
E 8	=	<b>Summe der laufenden Erträge aus Verwaltungstätigkeit (Summe E 1 bis E 7)</b>	<b>1.375.363,32</b>	<b>1.204.376</b>	<b>1.282.654</b>	<b>1.316.360</b>	<b>1.351.690</b>	<b>1.382.560</b>
E 9	-	Personal- und Versorgungsaufwendungen	0,00	0	0	0	0	0
E 10	-	Aufwendungen für Sach- und Dienstleistungen	0,00	0	0	0	0	0
E 11	-	Abschreibungen	0,00	0	0	0	0	0
E 12	-	Zuwendungen, Umlagen und sonstige Transferaufwendungen	913.576,18	928.413	997.467	959.600	999.900	1.036.400
		54310000 Gewerbesteuerumlage	39.247,18	30.000	34.600	35.500	37.600	39.700
		54412000 Finanzausgleichsumlage	15.054,00	14.000	0	0	0	0
		54421000 Allgemeine Umlagen an Gemeindeverbände (Kreisumlage)	491.014,00	505.379	550.210	528.000	549.900	569.500
		54423000 Allgemeine Umlagen an Gemeindeverbände (Verbandsgemeindeumlage)	368.261,00	379.034	412.657	396.100	412.400	427.200
E 13	-	Aufwendungen der sozialen Sicherung	0,00	0	0	0	0	0
E 14	-	Sonstige laufende Aufwendungen	142,05	0	0	0	0	0
		56551000 Einzelwertberichtigung	142,05	0	0	0	0	0
E 15	=	<b>Summe der laufenden Aufwendungen aus Verwaltungstätigkeit (Summe E 9 bis E 14)</b>	<b>913.718,23</b>	<b>928.413</b>	<b>997.467</b>	<b>959.600</b>	<b>999.900</b>	<b>1.036.400</b>
E 16	=	<b>Laufendes Ergebnis aus Verwaltungstätigkeit (Saldo E 8 und E 15)</b>	<b>461.645,09</b>	<b>275.963</b>	<b>285.187</b>	<b>356.760</b>	<b>351.790</b>	<b>346.160</b>
E 17	+	Zinserträge und sonstige Finanzerträge	1.523,00	0	2.000	2.000	2.000	2.000
		47200000 Zinsen aus Stundungen und Verrentungen	1.523,00	0	2.000	2.000	2.000	2.000
E 18	-	Zinsaufwendungen und sonstige Finanzaufwendungen	0,00	0	0	0	0	0
E 19	=	<b>Saldo der Zins- und sonstigen Finanzerträge und -aufwendungen (Saldo E 17 und E 18)</b>	<b>1.523,00</b>	<b>0</b>	<b>2.000</b>	<b>2.000</b>	<b>2.000</b>	<b>2.000</b>
E 20	=	<b>Ordentliches Ergebnis (Summe E 16 bis E 19)</b>	<b>463.168,09</b>	<b>275.963</b>	<b>287.187</b>	<b>358.760</b>	<b>353.790</b>	<b>348.160</b>
E 21		Außerordentliches Ergebnis	0,00	0	0	0	0	0
E 22		Saldo aus internen Leistungsbeziehungen	0,00	0	0	0	0	0
E 23	=	<b>Jahresergebnis (Jahresüberschuss / Jahresfehlbetrag) des Teilhaushalts (Summe E 20 bis E 22)</b>	<b>463.168,09</b>	<b>275.963</b>	<b>287.187</b>	<b>358.760</b>	<b>353.790</b>	<b>348.160</b>

# Teilergebnishaushalt 2023

Gemeinde: 07 OG Görgeshausen

Teilhaushalt 04 Zentrale Finanzleistungen  
Leistung 61200 Sonstige allgemeine Finanzwirtschaft

lfd. Nr.	Teilergebnishaushalt		Ergebnis des Haushaltsvorjahres	Ansätze des Haushaltsvorjahres einschl. Nachträge	Ansatz des Haushaltsjahres	Planungsdaten des Haushaltsfolgejahres	Planungsdaten des zweiten Haushaltsfolgejahres	Planungsdaten des dritten Haushaltsfolgejahres
			2021	2022	2023	2024	2025	2026
			in €	in €	in €	in €	in €	in €
E 1	+	Steuern und ähnliche Abgaben	0,00	0	0	0	0	0
E 2	+	Zuwendungen, allgemeine Umlagen und sonstige Transfererträge	0,00	0	0	0	0	0
E 3	+	Erträge der sozialen Sicherung	0,00	0	0	0	0	0
E 4	+	Öffentlich-rechtliche Leistungsentgelte	0,00	0	0	0	0	0
E 5	+	Privatrechtliche Leistungsentgelte	0,00	0	0	0	0	0
E 6	+	Kostenerstattungen und Kostenumlagen	0,00	0	0	0	0	0
E 7	+	Sonstige laufende Erträge	0,00	0	0	0	0	0
E 8	=	<b>Summe der laufenden Erträge aus Verwaltungstätigkeit (Summe E 1 bis E 7)</b>	<b>0,00</b>	<b>0</b>	<b>0</b>	<b>0</b>	<b>0</b>	<b>0</b>
E 9	-	Personal- und Versorgungsaufwendungen	0,00	0	0	0	0	0
E 10	-	Aufwendungen für Sach- und Dienstleistungen	0,00	0	0	0	0	0
E 11	-	Abschreibungen	0,00	0	0	0	0	0
E 12	-	Zuwendungen, Umlagen und sonstige Transferaufwendungen	0,00	0	0	0	0	0
E 13	-	Aufwendungen der sozialen Sicherung	0,00	0	0	0	0	0
E 14	-	Sonstige laufenden Aufwendungen	0,00	0	0	0	0	0
E 15	=	<b>Summe der laufenden Aufwendungen aus Verwaltungstätigkeit (Summe E 9 bis E 14)</b>	<b>0,00</b>	<b>0</b>	<b>0</b>	<b>0</b>	<b>0</b>	<b>0</b>
E 16	=	<b>Laufendes Ergebnis aus Verwaltungstätigkeit (Saldo E 8 und E 15)</b>	<b>0,00</b>	<b>0</b>	<b>0</b>	<b>0</b>	<b>0</b>	<b>0</b>
E 17	+	Zinserträge und sonstige Finanzerträge	1.069,54	3.000	2.000	2.000	2.000	2.000
		<i>47920000 Vollverzinsung aus Gewerbesteuer (§ 233a AO)</i>	<i>-15,00</i>	<i>2.500</i>	<i>1.000</i>	<i>1.000</i>	<i>1.000</i>	<i>1.000</i>
		<i>47990000 Sonstige Zinsen und ähnliche Erträge / Sonstige</i>	<i>1.084,54</i>	<i>500</i>	<i>1.000</i>	<i>1.000</i>	<i>1.000</i>	<i>1.000</i>
E 18	-	Zinsaufwendungen und sonstige Finanzaufwendungen	0,00	2.000	2.000	2.000	2.000	2.000
		<i>57910000 Sonstige Zinsen und sonstige Finanzaufwendungen aus der Vollverzinsung der Gewerbesteuer (§ 233a AO)</i>	<i>0,00</i>	<i>2.000</i>	<i>2.000</i>	<i>2.000</i>	<i>2.000</i>	<i>2.000</i>
E 19	=	<b>Saldo der Zins - und sonstigen Finanzerträge und -aufwendungen (Saldo E 17 und E 18)</b>	<b>1.069,54</b>	<b>1.000</b>	<b>0</b>	<b>0</b>	<b>0</b>	<b>0</b>
E 20	=	<b>Ordentliches Ergebnis (Summe E 16 bis E 19)</b>	<b>1.069,54</b>	<b>1.000</b>	<b>0</b>	<b>0</b>	<b>0</b>	<b>0</b>
E 21		Außerordentliches Ergebnis	0,00	0	0	0	0	0
E 22		Saldo aus internen Leistungsbeziehungen	0,00	0	0	0	0	0
E 23	=	<b>Jahresergebnis (Jahresüberschuss / Jahresfehlbetrag) des Teilhaushalts (Summe E 20 bis E 22)</b>	<b>1.069,54</b>	<b>1.000</b>	<b>0</b>	<b>0</b>	<b>0</b>	<b>0</b>

# Teilfinanzhaushalt 2023

Gemeinde: 07 OG Görgeshausen

Teilhaushalt 04 Zentrale Finanzleistungen  
Leistung 61100 Steuern, allgemeine Zuweisungen, allgemeine Umlagen

lfd. Nr.	Teilfinanzhaushalt		Ergebnis des Haushaltsvorjahres	Ansätze des Haushaltsvorjahres einschl. Nachträge	Ansatz des Haushaltsjahres	Planungsdaten des Haushaltsfolgejahres	Planungsdaten des zweiten Haushaltsfolgejahres	Planungsdaten des dritten Haushaltsfolgejahres
			2021	2022	2023	2024	2025	2026
			in €	in €	in €	in €	in €	in €
F 1	+	Steuern und ähnliche Abgaben	1.338.216,83	1.204.376	1.282.654	1.316.360	1.351.690	1.382.560
		<i>60110000 Grundsteuer A</i>	683,73	700	700	700	700	700
		<i>60120000 Grundsteuer B</i>	306.233,53	250.000	229.000	230.000	232.000	233.000
		<i>60130000 Gewerbesteuer</i>	409.292,57	320.000	380.000	385.000	390.000	395.000
		<i>60210000 Gemeindeanteil an der Einkommensteuer</i>	474.490,74	497.476	522.374	544.800	569.000	590.400
		<i>60220000 Gemeindeanteil an der Umsatzsteuer</i>	95.079,68	83.000	87.200	90.900	93.600	95.600
		<i>60330000 Hundesteuer</i>	2.259,00	2.200	2.600	2.600	2.600	2.600
		<i>60521000 Familienleistungsausgleich</i>	50.177,58	51.000	60.780	62.360	63.790	65.260
F 2	+	Zuwendungen, allgemeine Umlagen und sonstige Transfereinzahlungen	0,00	0	0	0	0	0
F 3	+	Einzahlungen der sozialen Sicherung	0,00	0	0	0	0	0
F 4	+	Öffentlich-rechtliche Leistungsentgelte	0,00	0	0	0	0	0
F 5	+	Privatrechtliche Leistungsentgelte	0,00	0	0	0	0	0
F 6	+	Kostenerstattungen und Kostenumlagen	0,00	0	0	0	0	0
F 7	+	Sonstige laufende Einzahlungen	0,00	0	0	0	0	0
F 8	=	<b>Summe der laufenden Einzahlungen aus Verwaltungstätigkeit (Summe F 1 bis F 7)</b>	<b>1.338.216,83</b>	<b>1.204.376</b>	<b>1.282.654</b>	<b>1.316.360</b>	<b>1.351.690</b>	<b>1.382.560</b>
F 9	-	Personal- und Versorgungsauszahlungen	0,00	0	0	0	0	0
F 10	-	Auszahlungen für Sach- und Dienstleistungen	0,00	0	0	0	0	0
F 11	-	* nicht besetzt *	0,00	0	0	0	0	0
F 12	-	Zuwendungen, Umlagen und sonstige Transferauszahlungen	928.457,85	928.413	997.467	959.600	999.900	1.036.400
		<i>74310000 Gewerbesteuerumlage</i>	54.129,85	30.000	34.600	35.500	37.600	39.700
		<i>74412000 Finanzausgleichsumlage</i>	15.054,00	14.000	0	0	0	0
		<i>74421000 Allgemeine Umlagen an Gemeindeverbände (Kreisumlage)</i>	491.014,00	505.379	550.210	528.000	549.900	569.500
		<i>74423000 Allgemeine Umlagen an Gemeindeverbände (Verbandsgemeindeumlage)</i>	368.260,00	379.034	412.657	396.100	412.400	427.200
F 13	-	Auszahlungen der sozialen Sicherung	0,00	0	0	0	0	0
F 14	-	Sonstige laufende Auszahlungen	0,00	0	0	0	0	0
F 15	=	<b>Summe der laufenden Auszahlungen aus Verwaltungstätigkeit (Summe F 9 bis F14)</b>	<b>928.457,85</b>	<b>928.413</b>	<b>997.467</b>	<b>959.600</b>	<b>999.900</b>	<b>1.036.400</b>
F 16	=	<b>Saldo der laufenden Ein- und Auszahlungen aus Verwaltungstätigkeit</b>	<b>409.758,98</b>	<b>275.963</b>	<b>285.187</b>	<b>356.760</b>	<b>351.790</b>	<b>346.160</b>
F 17	+	Zinseinzahlungen und sonstige Finanzeinzahlungen	1.569,70	0	2.000	2.000	2.000	2.000
		<i>67200000 Zinsen aus Stundungen und Verrentungen</i>	1.569,70	0	2.000	2.000	2.000	2.000
F 18	-	Zinsauszahlungen und sonstige Finanzauszahlungen	0,00	0	0	0	0	0
F 19	=	<b>Saldo der Zins- und der sonstigen Finanzein- und -auszahlungen</b>	<b>1.569,70</b>	<b>0</b>	<b>2.000</b>	<b>2.000</b>	<b>2.000</b>	<b>2.000</b>
F 20	=	<b>Saldo der ordentlichen Ein- und Auszahlungen (Summe F 16 + F 19)</b>	<b>411.328,68</b>	<b>275.963</b>	<b>287.187</b>	<b>358.760</b>	<b>353.790</b>	<b>348.160</b>
F 21		Saldo der außerordentlichen Ein- und Auszahlungen	0,00	0	0	0	0	0
F 22		Saldo der Ein- und Auszahlungen aus internen Leistungsbeziehungen	0,00	0	0	0	0	0
F 23		<b>Summe der ordentlichen und außerordentlichen Ein- und Auszahlungen (Summe F 21 + F 22)</b>	<b>411.328,68</b>	<b>275.963</b>	<b>287.187</b>	<b>358.760</b>	<b>353.790</b>	<b>348.160</b>
F 24	+	Einzahlungen aus Investitionszuwendungen	0,00	0	0	0	0	0

# Teilfinanzhaushalt 2023

Gemeinde: 07 OG Görghausen

Teilhaushalt 04 Zentrale Finanzleistungen  
 Leistung 61100 Steuern, allgemeine Zuweisungen, allgemeine Umlagen

lfd. Nr.	Teilfinanzhaushalt		Ergebnis des Haushaltsvorjahres	Ansätze des Haushaltsvorjahres einschl. Nachträge	Ansatz des Haushaltsjahres	Planungsdaten des Haushaltsfolgejahres	Planungsdaten des zweiten Haushaltsfolgejahres	Planungsdaten des dritten Haushaltsfolgejahres
			2021	2022	2023	2024	2025	2026
			in €	in €	in €	in €	in €	in €
F 25	+	Einzahlungen aus Beiträgen und ähnlichen Entgelten	0,00	0	0	0	0	0
F 26	+	Sonstige Investitionseinzahlungen	0,00	0	0	0	0	0
F 27	=	Summe der Einzahlungen aus Investitionstätigkeit (Summe F 24 bis F 26)	0,00	0	0	0	0	0
F 28	-	Auszahlungen für immaterielle Vermögensgegenstände	0,00	0	0	0	0	0
F 29	-	Auszahlungen für Sachanlagen	0,00	0	0	0	0	0
F 30	-	Auszahlungen für Finanzanlagen	0,00	0	0	0	0	0
F 31	-	Sonstige Investitionsauszahlungen	0,00	0	0	0	0	0
F 32	=	Summe der Auszahlungen aus Investitionstätigkeit (Summe F 28 bis F 31)	0,00	0	0	0	0	0
F 33	=	Saldo der Ein- und Auszahlungen aus Investitionstätigkeit (Saldo F 27 und F 32)	0,00	0	0	0	0	0
F 34	=	Finanzmittelüberschuss /-fehlbetrag des Teilhaushalts (Summe F 23 + F 33)	411.328,68	275.963	287.187	358.760	353.790	348.160

# Teilfinanzhaushalt 2023

Gemeinde: 07 OG Görgeshausen

Teilhaushalt 04 Zentrale Finanzleistungen  
Leistung 61200 Sonstige allgemeine Finanzwirtschaft

lfd. Nr.	Teilfinanzhaushalt		Ergebnis des Haushaltsvorjahres	Ansätze des Haushaltsvorjahres einschl. Nachträge	Ansatz des Haushaltsjahres	Planungsdaten des Haushaltsfolgejahres	Planungsdaten des zweiten Haushaltsfolgejahres	Planungsdaten des dritten Haushaltsfolgejahres
			2021	2022	2023	2024	2025	2026
			in €	in €	in €	in €	in €	in €
F 1	+	Steuern und ähnliche Abgaben	0,00	0	0	0	0	0
F 2	+	Zuwendungen, allgemeine Umlagen und sonstige Transfereinzahlungen	0,00	0	0	0	0	0
F 3	+	Einzahlungen der sozialen Sicherung	0,00	0	0	0	0	0
F 4	+	Öffentlich-rechtliche Leistungsentgelte	0,00	0	0	0	0	0
F 5	+	Privatrechtliche Leistungsentgelte	0,00	0	0	0	0	0
F 6	+	Kostenerstattungen und Kostenumlagen	0,00	0	0	0	0	0
F 7	+	Sonstige laufende Einzahlungen	0,00	0	0	0	0	0
<b>F 8</b>	<b>=</b>	<b>Summe der laufenden Einzahlungen aus Verwaltungstätigkeit (Summe F 1 bis F 7)</b>	<b>0,00</b>	<b>0</b>	<b>0</b>	<b>0</b>	<b>0</b>	<b>0</b>
F 9	-	Personal- und Versorgungsauszahlungen	0,00	0	0	0	0	0
F 10	-	Auszahlungen für Sach- und Dienstleistungen	0,00	0	0	0	0	0
F 11	-	* nicht besetzt *	0,00	0	0	0	0	0
F 12	-	Zuwendungen, Umlagen und sonstige Transferauszahlungen	0,00	0	0	0	0	0
F 13	-	Auszahlungen der sozialen Sicherung	0,00	0	0	0	0	0
F 14	-	Sonstige laufende Auszahlungen	0,00	0	0	0	0	0
<b>F 15</b>	<b>=</b>	<b>Summe der laufenden Auszahlungen aus Verwaltungstätigkeit (Summe F 9 bis F 14)</b>	<b>0,00</b>	<b>0</b>	<b>0</b>	<b>0</b>	<b>0</b>	<b>0</b>
<b>F 16</b>	<b>=</b>	<b>Saldo der laufenden Ein- und Auszahlungen aus Verwaltungstätigkeit</b>	<b>0,00</b>	<b>0</b>	<b>0</b>	<b>0</b>	<b>0</b>	<b>0</b>
F 17	+	Zinseinzahlungen und sonstige Finanzeinzahlungen	1.652,94	3.000	2.000	2.000	2.000	2.000
		<i>67920000 Vollverzinsung aus Gewerbesteuer (§ 233a AO)</i>	<i>568,40</i>	<i>2.500</i>	<i>1.000</i>	<i>1.000</i>	<i>1.000</i>	<i>1.000</i>
		<i>67990000 Sonstige Zinsen und ähnliche Einzahlungen / Sonstige</i>	<i>1.084,54</i>	<i>500</i>	<i>1.000</i>	<i>1.000</i>	<i>1.000</i>	<i>1.000</i>
F 18	-	Zinsauszahlungen und sonstige Finanzauszahlungen	0,00	2.000	2.000	2.000	2.000	2.000
		<i>77910000 Sonstige Zinsauszahlungen und sonstige Finanzauszahlungen aus der Vollverzinsung der Gewerbesteuer (§ 233a AO)</i>	<i>0,00</i>	<i>2.000</i>	<i>2.000</i>	<i>2.000</i>	<i>2.000</i>	<i>2.000</i>
<b>F 19</b>	<b>=</b>	<b>Saldo der Zins- und der sonstigen Finanzein- und -auszahlungen</b>	<b>1.652,94</b>	<b>1.000</b>	<b>0</b>	<b>0</b>	<b>0</b>	<b>0</b>
<b>F 20</b>	<b>=</b>	<b>Saldo der ordentlichen Ein- und Auszahlungen (Summe F 16 + F 19)</b>	<b>1.652,94</b>	<b>1.000</b>	<b>0</b>	<b>0</b>	<b>0</b>	<b>0</b>
F 21		Saldo der außerordentlichen Ein- und Auszahlungen	0,00	0	0	0	0	0
F 22		Saldo der Ein- und Auszahlungen aus internen Leistungsbeziehungen	0,00	0	0	0	0	0
<b>F 23</b>		<b>Summe der ordentlichen und außerordentlichen Ein- und Auszahlungen (Summe F 21 + F 22)</b>	<b>1.652,94</b>	<b>1.000</b>	<b>0</b>	<b>0</b>	<b>0</b>	<b>0</b>
F 24	+	Einzahlungen aus Investitionszuwendungen	0,00	0	0	0	0	0
F 25	+	Einzahlungen aus Beiträgen und ähnlichen Entgelten	0,00	0	0	0	0	0
F 26	+	Sonstige Investitionseinzahlungen	0,00	0	0	0	0	0
<b>F 27</b>	<b>=</b>	<b>Summe der Einzahlungen aus Investitionstätigkeit (Summe F 24 bis F 26)</b>	<b>0,00</b>	<b>0</b>	<b>0</b>	<b>0</b>	<b>0</b>	<b>0</b>
F 28	-	Auszahlungen für immaterielle Vermögensgegenstände	0,00	0	0	0	0	0
F 29	-	Auszahlungen für Sachanlagen	0,00	0	0	0	0	0
F 30	-	Auszahlungen für Finanzanlagen	0,00	0	0	0	0	0
F 31	-	Sonstige Investitionsauszahlungen	0,00	0	0	0	0	0



# Teilfinanzhaushalt 2023

Gemeinde: 07 OG Görgeshausen

Teilhaushalt 04 Zentrale Finanzleistungen  
 Leistung 61200 Sonstige allgemeine Finanzwirtschaft

lfd. Nr.	Teilfinanzhaushalt		Ergebnis des Haushaltsvorjahres	Ansätze des Haushaltsvorjahres einschl. Nachträge	Ansatz des Haushaltsjahres	Planungsdaten des Haushaltsfolgejahres	Planungsdaten des zweiten Haushaltsfolgejahres	Planungsdaten des dritten Haushaltsfolgejahres
			2021	2022	2023	2024	2025	2026
			in €	in €	in €	in €	in €	in €
F 32	=	Summe der Auszahlungen aus Investitionstätigkeit (Summe F 28 bis F 31)	0,00	0	0	0	0	0
F 33	=	Saldo der Ein- und Auszahlungen aus Investitionstätigkeit (Saldo F 27 und F 32)	0,00	0	0	0	0	0
F 34	=	Finanzmittelüberschuss /-fehlbetrag des Teilhaushalts (Summe F 23 + F 33)	1.652,94	1.000	0	0	0	0



# **Investitionsplan**

## **Einzelübersicht**

# Investitionsübersicht 2023

Gemeinde: 07 OG Görghausen

Teilhaushalt 01 Zentrale Verwaltung  
Leistung 11100 Verwaltungssteuerung

	bis einschl. des Haushaltsvorjahres bereitgestellte Mittel	Ansatz des Haushaltsjahres	Planungsdaten des Haushaltsfolgejahres	Planungsdaten des zweiten Haushaltsfolgejahres	Planungsdaten des dritten Haushaltsfolgejahres	Planungsdaten der weiteren Haushaltsfolgejahre bis zum Abschluss der Maßnahme	Gesamtein-/auszahlungen (über den Gesamtzeitraum der Maßnahme)
	in €	2023 in €	2024 in €	2025 in €	2026 in €	in €	in €
<b>11100-0000 Allgemeine Ersatz- und Ergänzungsbeschaffung</b>							
Summe der Auszahlungen aus Investitionstätigkeit	3.873,86	1.000	0	0	0	0	1.000,00
78571000 Auszahlungen für bewegliche Sachen des Anlagevermögens oberhalb der Wertgrenze i.H.v. 1.000,00 Euro 11100.08220001-11100-0000 (S) Ansatz 2023: 1.000 € Pauschalansatz	3.873,86	1.000	0	0	0	0	1.000,00
darunter:							
Saldo der Ein- und Auszahlungen aus Investitionstätigkeit	-3.873,86	-1.000	0	0	0	0	-1.000,00
<b>11100-0001 Zuschuss Feuerwehr</b>							
Summe der Auszahlungen aus Investitionstätigkeit	0,00	5.000	5.000	5.000	5.000	0	0,00
78159000 Investitionszuwendungen an den sonstigen privaten Bereich 11100.01200000-11100-0001 (H) Ansatz 2023: 0 € Zuschuss an die Feuerwehr für den Kauf eines Busses 11100.01200000-11100-0001 (S) Ansatz 2023: 5.000 €	0,00	5.000	5.000	5.000	5.000	0	0,00
darunter:							
Saldo der Ein- und Auszahlungen aus Investitionstätigkeit	0,00	-5.000	-5.000	-5.000	-5.000	0	0,00

# Investitionsübersicht 2023

Gemeinde: 07 OG Görgeshausen

Teilhaushalt 01 Zentrale Verwaltung  
Leistung 11420 Liegenschaften

	bis einschl. des Haushalts- vorjahres bereitgestellte Mittel	Ansatz des Haushalts- jahres	Planungs- daten des Haushalts- folgejahres	Planungs- daten des zweiten Haushalts- folgejahres	Planungs- daten des dritten Haushalts- folgejahres	Planungs- daten der weiteren Haushalts- folgejahre bis zum Abschluss der Maßnahme	Gesamtein-/ auszahlungen (über den Gesamtzeitraum der Maßnahme)
	in €	2023 in €	2024 in €	2025 in €	2026 in €	in €	in €
<b>11420-0001 Grundstücksangelegenheiten - allgemein -</b>							
Summe der Einzahlungen aus Investitionstätigkeit	1.686,60	0	0	0	0	0	671,00
68510000 Einzahlungen für unbebaute Grundstücke und grundstücksgleiche Rechte	1.686,60	0	0	0	0	0	671,00
11420.02290000-11420-0001 (H)							
Ansatz 2023: 0 €							
11420.02310000-11420-0001 (H)							
Ansatz 2023: 0 €							
11420.02320000-11420-0001 (H)							
Ansatz 2023: 0 €							
11420.02340000-11420-0001 (H)							
Ansatz 2023: 0 €							
11420.02350000-11420-0001 (H)							
Ansatz 2023: 0 €							
11420.02970000-11420-0001 (H)							
Ansatz 2023: 0 €							
11420.02990000-11420-0001 (H)							
Ansatz 2023: 0 €							
(jährlicher Pauschalansatz)							
Summe der Auszahlungen aus Investitionstätigkeit	248.995,58	0	0	0	0	0	209.327,00
78510000 Auszahlungen für unbebaute Grundstücke und grundstücksgleiche Rechte	98.926,52	0	0	0	0	0	89.327,00
11420.02290000-11420-0001 (S)							
Ansatz 2023: 0 €							
11420.02310000-11420-0001 (S)							
Ansatz 2023: 0 €							
11420.02320000-11420-0001 (S)							
Ansatz 2023: 0 €							
11420.02340000-11420-0001 (S)							
Ansatz 2023: 0 €							
11420.02350000-11420-0001 (S)							
Ansatz 2023: 0 €							
11420.02970000-11420-0001 (S)							
Ansatz 2023: 0 €							
11420.02990000-11420-0001 (S)							
Ansatz 2023: 0 €							
(jährlicher Pauschalansatz)							
78520000 Auszahlungen für bebaute Grundstücke und grundstücksgleiche Rechte	126.806,76	0	0	0	0	0	120.000,00
78593000 Auszahlungen für Baumaßnahmen	23.262,30	0	0	0	0	0	0,00
darunter:							
Saldo der Ein- und Auszahlungen aus Investitionstätigkeit	-247.308,98	0	0	0	0	0	-208.656,00

# Investitionsübersicht 2023

Gemeinde: 07 OG Görgeshausen

Teilhaushalt 01 Zentrale Verwaltung  
Leistung 11430 Bauhof

	bis einschl. des Haushaltsvorjahres bereitgestellte Mittel	Ansatz des Haushaltsjahres	Planungsdaten des Haushaltsfolgejahres	Planungsdaten des zweiten Haushaltsfolgejahres	Planungsdaten des dritten Haushaltsfolgejahres	Planungsdaten der weiteren Haushaltsfolgejahre bis zum Abschluss der Maßnahme	Gesamtein-/auszahlungen (über den Gesamtzeitraum der Maßnahme)
	in €	2023 in €	2024 in €	2025 in €	2026 in €	in €	in €
<b>11430-0000 Vermischte Investitionsvorhaben</b>							
Summe der Einzahlungen aus Investitionstätigkeit	500,00	0	0	0	0	0	500,00
68560000 Einzahlungen für Fahrzeuge Maschinen und technische Anlagen	500,00	0	0	0	0	0	500,00
11430.07110000-11430-0000 (H)							
Ansatz 2023: 0 €							
Gemeindefahrzeug							
11430.07112000-11430-0000 (H)							
Ansatz 2023: 0 €							
11430.07190000-11430-0000 (H)							
Ansatz 2023: 0 €							
11430.07240000-11430-0000 (H)							
Ansatz 2023: 0 €							
68571000 Einzahlungen aus der Veräußerung von beweglichen Sachen des Anlagevermögens oberhalb der Wertgrenze i.H.v. 1.000,00 Euro	0,00	0	0	0	0	0	0,00
Summe der Auszahlungen aus Investitionstätigkeit	59.756,74	0	0	0	0	0	38.488,00
78560000 Auszahlungen für Fahrzeuge, Maschinen und technische Anlagen	48.506,73	0	0	0	0	0	38.488,00
11430.07110000-11430-0000 (S)							
Ansatz 2023: 0 €							
Gemeindefahrzeug							
11430.07112000-11430-0000 (S)							
Ansatz 2023: 0 €							
11430.07190000-11430-0000 (S)							
Ansatz 2023: 0 €							
11430.07240000-11430-0000 (S)							
Ansatz 2023: 0 €							
78571000 Auszahlungen für bewegliche Sachen des Anlagevermögens oberhalb der Wertgrenze i.H.v. 1.000,00 Euro	11.250,01	0	0	0	0	0	0,00
darunter:							
Saldo der Ein- und Auszahlungen aus Investitionstätigkeit	-59.256,74	0	0	0	0	0	-37.988,00

# Investitionsübersicht 2023

Gemeinde: 07 OG Görghausen

Teilhaushalt 02 Schule und Kultur, Soziales und Jugend, Gesundheit und Sport  
 Leistung 28100 Heimat- und sonstige Kulturpflege

	bis einschl. des Haushaltsvorjahres bereitgestellte Mittel	Ansatz des Haushaltsjahres	Planungsdaten des Haushaltsfolgejahres	Planungsdaten des zweiten Haushaltsfolgejahres	Planungsdaten des dritten Haushaltsfolgejahres	Planungsdaten der weiteren Haushaltsfolgejahre bis zum Abschluss der Maßnahme	Gesamtein-/auszahlungen (über den Gesamtzeitraum der Maßnahme)
	in €	2023 in €	2024 in €	2025 in €	2026 in €	in €	in €
<b>28100-0001 Anschaffung Gemeindebus</b>							
Summe der Auszahlungen aus Investitionstätigkeit	19.000,00	0	0	0	0	6.000	25.000,00
78560000 Auszahlungen für Fahrzeuge, Maschinen und technische Anlagen	19.000,00	0	0	0	0	6.000	25.000,00
darunter:							
Saldo der Ein- und Auszahlungen aus Investitionstätigkeit	-19.000,00	0	0	0	0	-6.000	-25.000,00
<b>28100-0002 Errichtung eines Backes</b>							
Summe der Auszahlungen aus Investitionstätigkeit	0,00	10.000	0	0	0	0	10.000,00
78593000 Auszahlungen für Baumaßnahmen	0,00	10.000	0	0	0	0	10.000,00
darunter:							
Saldo der Ein- und Auszahlungen aus Investitionstätigkeit	0,00	-10.000	0	0	0	0	-10.000,00

# Investitionsübersicht 2023

Gemeinde: 07 OG Görgeshausen

Teilhaushalt 02 Schule und Kultur, Soziales und Jugend, Gesundheit und Sport  
Leistung 36520 Kindertagesstätten, Kindergärten, Spiel- und Lern tuben

	bis einschl. des Haushalts- vorjahres bereitgestellte Mittel	Ansatz des Haushalts- jahres	Planungs- daten des Haushalts- folgejahres	Planungs- daten des zweiten Haushalts- folgejahres	Planungs- daten des dritten Haushalts- folgejahres	Planungs- daten der weiteren Haushalts- folgejahre bis zum Abschluss der Maßnahme	Gesamtein-/ auszahlungen (über den Gesamtzeitraum der Maßnahme)
	in €	2023 in €	2024 in €	2025 in €	2026 in €	in €	in €
<b>36520-0003 Anbau/Erweiterung Kindergarten</b>							
Summe der Einzahlungen aus Investitionstätigkeit	975.000,00	355.000	0	0	0	0	622.000,00
68142000 Investitionszuwendungen vom Land 36520.23142000-36520-0003 (H) Ansatz 2023: 261.000 € Zuschuss VG für die Feuerwehr 246.000 Euro Zuschuss vom Land 15.000 Euro (135.000 Euro bereits in 2022) (23.000 Euro für den Aufzug bereits in 2022) 36520.23142000-36520-0003 (S) Ansatz 2023: 0 €	435.000,00	261.000	0	0	0	0	492.000,00
68143000 Investitionszuwendungen von Gemeinden und Gemeindeverbänden 36520.23143000-36520-0003 (H) Ansatz 2023: 4.000 € Zuweisung vom Kreis (40.000 Euro) 36520.23143000-36520-0003 (S) Ansatz 2023: 0 €	540.000,00	4.000	0	0	0	0	40.000,00
68190000 Sonstige Investitionszuwendungen 36520.23190000-36520-0003 (H) Ansatz 2023: 90.000 € Zuschuss vom Bistum 36520.23190000-36520-0003 (S) Ansatz 2023: 0 €	0,00	90.000	0	0	0	0	90.000,00
Summe der Auszahlungen aus Investitionstätigkeit	2.521.341,82	560.000	0	0	0	0	2.420.000,00
78593000 Auszahlungen für Baumaßnahmen darunter:	2.521.341,82	560.000	0	0	0	0	2.420.000,00
Saldo der Ein- und Auszahlungen aus Investitionstätigkeit	-1.546.341,82	-205.000	0	0	0	-46.658	-1.798.000,00
<b>36520-0004 Einbau raumluftechnische Anlagen</b>							
Summe der Einzahlungen aus Investitionstätigkeit	79.600,00	0	0	0	0	0	79.600,00
68141000 Investitionszuwendungen vom Bund	79.600,00	0	0	0	0	0	79.600,00
Summe der Auszahlungen aus Investitionstätigkeit	99.500,00	0	0	0	0	0	99.500,00
78571000 Auszahlungen für bewegliche Sachen des Anlagevermögens oberhalb der Wertgrenze i.H.v. 1.000,00 Euro darunter:	99.500,00	0	0	0	0	0	99.500,00
Saldo der Ein- und Auszahlungen aus Investitionstätigkeit	-19.900,00	0	0	0	0	0	-19.900,00



# Investitionsübersicht 2023

Gemeinde: 07 OG Görghausen

Teilhaushalt 02 Schule und Kultur, Soziales und Jugend, Gesundheit und Sport  
 Leistung 36600 Einrichtungen der Jugendarbeit

	bis einschl. des Haushaltsvorjahres bereitgestellte Mittel	Ansatz des Haushaltsjahres	Planungsdaten des Haushaltsfolgejahres	Planungsdaten des zweiten Haushaltsfolgejahres	Planungsdaten des dritten Haushaltsfolgejahres	Planungsdaten der weiteren Haushaltsfolgejahre bis zum Abschluss der Maßnahme	Gesamtein-/auszahlungen (über den Gesamtzeitraum der Maßnahme)
	in €	in €	in €	in €	in €	in €	in €
<b>36600-0000 Vermischte Investitionsvorhaben</b>							
Summe der Auszahlungen aus Investitionstätigkeit	50.668,99	15.000	0	0	0	0	35.000,00
78571000 Auszahlungen für bewegliche Sachen des Anlagevermögens oberhalb der Wertgrenze i.H.v. 1.000,00 Euro 36600.08290001-36600-0000 (S) Ansatz 2023: 15.000 € (Vorsorglich Ersatzbeschaffung Spielplatz)	50.668,99	15.000	0	0	0	0	35.000,00
darunter:							
Saldo der Ein- und Auszahlungen aus Investitionstätigkeit	-50.668,99	-15.000	0	0	0	0	-35.000,00

# Investitionsübersicht 2023

Gemeinde: 07 OG Görghausen

Teilhaushalt 02 Schule und Kultur, Soziales und Jugend, Gesundheit und Sport  
 Leistung 42410 Kommunale Sportstätten und Bäder

	bis einschl. des Haushaltsvorjahres bereitgestellte Mittel	Ansatz des Haushaltsjahres	Planungsdaten des Haushaltsfolgejahres	Planungsdaten des zweiten Haushaltsfolgejahres	Planungsdaten des dritten Haushaltsfolgejahres	Planungsdaten der weiteren Haushaltsfolgejahre bis zum Abschluss der Maßnahme	Gesamtein-/auszahlungen (über den Gesamtzeitraum der Maßnahme)
	in €	in €	in €	in €	in €	in €	in €
<b>42410-0001 Anschaffung von Betriebs- und Geschäftsausstattung</b>							
Summe der Auszahlungen aus Investitionstätigkeit	0,00	10.000	0	0	0	0	0,00
<i>78571000 Auszahlungen für bewegliche Sachen des Anlagevermögens oberhalb der Wertgrenze i.H.v. 1.000,00 Euro</i>	<i>0,00</i>	<i>10.000</i>	<i>0</i>	<i>0</i>	<i>0</i>	<i>0</i>	<i>0,00</i>
<i>42410.08290001-42410-0001 (S)</i>							
<i>Ansatz 2023: 10.000 €</i>							
<i>Erneuerung Wärmeezeuger im Sportlerheim</i>							
darunter:							
Saldo der Ein- und Auszahlungen aus Investitionstätigkeit	0,00	-10.000	0	0	0	0	0,00

# Investitionsübersicht 2023

Gemeinde: 07 OG Görghausen

Teilhaushalt 03 Gestaltung Umwelt  
 Leistung 51130 Dorferneuerung , Städtebauförderung

	bis einschl. des Haushaltsvorjahres bereitgestellte Mittel	Ansatz des Haushaltsjahres	Planungsdaten des Haushaltsfolgejahres	Planungsdaten des zweiten Haushaltsfolgejahres	Planungsdaten des dritten Haushaltsfolgejahres	Planungsdaten der weiteren Haushaltsfolgejahre bis zum Abschluss der Maßnahme	Gesamtein-/auszahlungen (über den Gesamtzeitraum der Maßnahme)
	in €	in €	in €	in €	in €	in €	in €
<b>51130-0001 Zuweisungen für Dorferneuerungsmaßnahmen</b>							
Summe der Auszahlungen aus Investitionstätigkeit	31.000,00	20.000	15.000	15.000	15.000	0	60.000,00
78159000 Investitionszuwendungen an den sonstigen privaten Bereich	31.000,00	20.000	15.000	15.000	15.000	0	60.000,00
51130.01200000-51130-0001 (H)							
Ansatz 2023: 0 €							
Zuschuss zu privaten Modernisierungsmaßnahmen im Rahmen der Dorferneuerung							
51130.01200000-51130-0001 (S)							
Ansatz 2023: 20.000 €							
darunter:							
Saldo der Ein- und Auszahlungen aus Investitionstätigkeit	-31.000,00	-20.000	-15.000	-15.000	-15.000	0	-60.000,00

# Investitionsübersicht 2023

Gemeinde: 07 OG Görgeshausen

Teilhaushalt 03 Gestaltung Umwelt  
Leistung 53101 Photovoltaik- und Windenergieanlagen

	bis einschl. des Haushaltsvorjahres bereitgestellte Mittel	Ansatz des Haushaltsjahres	Planungsdaten des Haushaltsfolgejahres	Planungsdaten des zweiten Haushaltsfolgejahres	Planungsdaten des dritten Haushaltsfolgejahres	Planungsdaten der weiteren Haushaltsfolgejahre bis zum Abschluss der Maßnahme	Gesamtein-/auszahlungen (über den Gesamtzeitraum der Maßnahme)
	in €	2023 in €	2024 in €	2025 in €	2026 in €	in €	in €
<b>53101-0001 Solarpark</b>							
Summe der Einzahlungen aus Investitionstätigkeit	342.173,28	43.000	45.000	46.000	46.000	252.826	775.000,00
68530000 Einzahlungen für Infrastrukturvermögen, einschließlich Grundstücke und grundstücksgleiche Rechte 53101.04310000-53101-0001 (H) Ansatz 2023: 0 € Ankauf Solarpark II 60.000 m² x 1,25 Euro + Notarkosten	2.237,29	0	0	0	0	0	0,00
68722000 Kredite an nicht börsennotierte Gesellschaften 53101.11222000-53101-0001 (H) Ansatz 2023: 43.000 €	339.935,99	43.000	45.000	46.000	46.000	255.064	775.000,00
Summe der Auszahlungen aus Investitionstätigkeit	799.938,00	100.000	0	0	0	0	799.938,00
78530000 Auszahlungen für Infrastrukturvermögen, einschließlich Grundstücke und grundstücksgleiche Rechte 53101.04310000-53101-0001 (S) Ansatz 2023: 100.000 € Ankauf Solarpark II 60.000 m² x 1,25 Euro + Notarkosten	24.938,00	100.000	0	0	0	0	24.938,00
78722300 Laufzeit 5 Jahre und mehr 53101.11222000-53101-0001 (S) Ansatz 2023: 0 €	775.000,00	0	0	0	0	0	775.000,00
darunter:							
Saldo der Ein- und Auszahlungen aus Investitionstätigkeit	-457.764,72	-57.000	45.000	46.000	46.000	0	-24.938,00

# Investitionsübersicht 2023

Gemeinde: 07 OG Görgeshausen

Teilhaushalt 03 Gestaltung Umwelt  
Leistung 54100 Gemeinestraßen

	bis einschl. des Haushalts- vorjahres bereitgestellte Mittel	Ansatz des Haushalts- jahres	Planungs- daten des Haushalts- folgejahres	Planungs- daten des zweiten Haushalts- folgejahres	Planungs- daten des dritten Haushalts- folgejahres	Planungs- daten der weiteren Haushalts- folgejahre bis zum Abschluss der Maßnahme	Gesamtein-/ auszahlungen (über den Gesamtzeitraum der Maßnahme)
	in €	2023 in €	2024 in €	2025 in €	2026 in €	in €	in €
<b>54100-0000 Vermischte Investitionsmaßnahmen</b>							
Summe der Einzahlungen aus Investitionstätigkeit	6.410,40	0	0	0	0	0	2.411,00
<i>68530000 Einzahlungen für Infrastrukturvermögen, einschließlich Grundstücke und grundstücksgleiche Rechte 54100.04810000-54100-0000 (H) Ansatz 2023: 0 €</i>	6.410,40	0	0	0	0	0	2.411,00
Summe der Auszahlungen aus Investitionstätigkeit	6.241,23	0	0	0	0	0	2.156,00
<i>78530000 Auszahlungen für Infrastrukturvermögen, einschließlich Grundstücke und grundstücksgleiche Rechte 54100.04810000-54100-0000 (S) Ansatz 2023: 0 €</i>	6.241,23	0	0	0	0	0	2.156,00
darunter:							
Saldo der Ein- und Auszahlungen aus Investitionstätigkeit	169,17	0	0	0	0	85	255,00
<b>54100-0001 Vermischte Investitionsauszahlungen</b>							
Summe der Auszahlungen aus Investitionstätigkeit	5.496,24	0	0	0	0	0	0,00
<i>78571000 Auszahlungen für bewegliche Sachen des Anlagevermögens oberhalb der Wertgrenze i.H.v. 1.000,00 Euro 78593000 Auszahlungen für Baumaßnahmen 54100.09600003-54100-0001 (S) Ansatz 2023: 0 € Ausgleichspflanzungen</i>	1.282,44	0	0	0	0	0	0,00
<i>4.213,80</i>	0	0	0	0	0	0	0,00
darunter:							
Saldo der Ein- und Auszahlungen aus Investitionstätigkeit	-5.496,24	0	0	0	0	0	0,00
<b>54100-0002 Erschließung NBG "Im Weidenfeld"</b>							
Summe der Einzahlungen aus Investitionstätigkeit	818.539,00	0	0	0	0	266.000	1.084.539,00
<i>68260000 Anzahlungen für Beiträge 68290000 Sonstige Beiträge und ähnliche Entgelte 68800000 Einzahlungen aus der Veräußerung von Waren 54100.14310000-54100-0002 (H) Ansatz 2023: 0 €</i>	248.220,00	0	0	0	0	0	248.220,00
<i>0,00</i>	0	0	0	0	0	266.000	266.000,00
<i>570.319,00</i>	0	0	0	0	0	0	570.319,00
Summe der Auszahlungen aus Investitionstätigkeit	665.979,00	0	0	0	0	295.000	960.979,00
<i>78510000 Auszahlungen für unbebaute Grundstücke und grundstücksgleiche Rechte 78590000 Auszahlungen für Anlagen im Bau und für geleistete Anzahlungen 78593000 Auszahlungen für Baumaßnahmen 54100.09600003-54100-0002 (S) Ansatz 2023: 0 € (Fertigstellung) 78831000 Fertige Erzeugnisse 54100.14310000-54100-0002 (S) Ansatz 2023: 0 €</i>	313.736,00	0	0	0	0	0	313.736,00
<i>185.424,00</i>	0	0	0	0	0	0	185.424,00
<i>0,00</i>	0	0	0	0	0	295.000	295.000,00
<i>166.819,00</i>	0	0	0	0	0	0	166.819,00
darunter:							
Saldo der Ein- und Auszahlungen aus Investitionstätigkeit	152.560,00	0	0	0	0	0	123.560,00

# Investitionsübersicht 2023

Gemeinde: 07 OG Görgeshausen

Teilhaushalt 03 Gestaltung Umwelt  
Leistung 54100 Gemeindestraßen

	bis einschl. des Haushaltsvorjahres bereitgestellte Mittel	Ansatz des Haushaltsjahres	Planungsdaten des Haushaltsfolgejahres	Planungsdaten des zweiten Haushaltsfolgejahres	Planungsdaten des dritten Haushaltsfolgejahres	Planungsdaten der weiteren Haushaltsfolgejahre bis zum Abschluss der Maßnahme	Gesamtein-/auszahlungen (über den Gesamtzeitraum der Maßnahme)
	in €	2023 in €	2024 in €	2025 in €	2026 in €	in €	in €
<b>54100-0005 Erschließung Gewerbegebiet "In der Neuwiese"</b>							
Summe der Einzahlungen aus Investitionstätigkeit	762.349,00	0	0	0	0	0	762.349,00
68151000 Investitionszuwendungen von privaten Unternehmen	14.883,00	0	0	0	0	0	14.883,00
54100.23151000-54100-0005 (H)							
Ansatz 2023: 0 €							
54100.23151000-54100-0005 (S)							
Ansatz 2023: 0 €							
68255000 Beiträge und ähnliche Entgelte von privaten Unternehmen	236.707,00	0	0	0	0	0	236.707,00
54100.23250000-54100-0005 (H)							
Ansatz 2023: 0 €							
54100.23250000-54100-0005 (S)							
Ansatz 2023: 0 €							
68259000 Beiträge und ähnliche Entgelte von übrigen Bereichen	31.510,00	0	0	0	0	0	31.510,00
68800000 Einzahlungen aus der Veräußerung von Waren	479.249,00	0	0	0	0	0	479.249,00
54100.14310000-54100-0005 (H)							
Ansatz 2023: 0 €							
Summe der Auszahlungen aus Investitionstätigkeit	17.814,91	0	0	0	0	0	9.796,00
78593000 Auszahlungen für Baumaßnahmen	8.018,91	0	0	0	0	0	0,00
54100.09600003-54100-0005 (S)							
Ansatz 2023: 0 €							
78831000 Fertige Erzeugnisse	9.796,00	0	0	0	0	0	9.796,00
54100.14310000-54100-0005 (S)							
Ansatz 2023: 0 €							
darunter:							
Saldo der Ein- und Auszahlungen aus Investitionstätigkeit	744.534,09	0	0	0	0	8.018	752.553,00
<b>54100-0008 Erschließung NBG "Im Weidenfeld" - II.Abs.</b>							
Summe der Einzahlungen aus Investitionstätigkeit	1.387.590,00	0	0	0	0	179.015	1.566.605,00
68290000 Sonstige Beiträge und ähnliche Entgelte	251.984,00	0	0	0	0	126.016	378.000,00
68510000 Einzahlungen für unbebaute Grundstücke und grundstücksgleiche Rechte	0,00	0	0	0	0	53.000	53.000,00
54100.02920000-54100-0008 (H)							
Ansatz 2023: 0 €							
Geldausgleich für Flächenmehrzuteilungen im Umlegungsverfahren							
68800000 Einzahlungen aus der Veräußerung von Waren	1.135.606,00	0	0	0	0	0	1.135.605,00
54100.14310000-54100-0008 (H)							
Ansatz 2023: 0 €							
Haus- und Kanalanschlusskosten für gemeindeeigene Grundstücke							
Grundstückserlöse + Erschließungsbeiträge							
Summe der Auszahlungen aus Investitionstätigkeit	908.716,18	0	0	0	0	0	798.798,00
78420000 Auszahlungen für Investitionszuschüsse Nutzungsberechtigter	0,00	0	0	0	0	15.000	15.000,00
54100.01300000-54100-0008 (S)							
Ansatz 2023: 0 €							
Anteil Straßenoberflächenentwässerung							
78510000 Auszahlungen für unbebaute Grundstücke und grundstücksgleiche Rechte	391.498,00	0	0	0	0	25.000	416.498,00
54100.02920000-54100-0008 (S)							
Ansatz 2023: 0 €							
Geldausgleich für Flächenmehrzuteilungen im							

# Investitionsübersicht 2023

Gemeinde: 07 OG Görgeshausen

Teilhaushalt 03 Gestaltung Umwelt  
Leistung 54100 Gemeinestraßen

	bis einschl. des Haushaltsvorjahres bereitgestellte Mittel	Ansatz des Haushaltsjahres	Planungsdaten des Haushaltsfolgejahres	Planungsdaten des zweiten Haushaltsfolgejahres	Planungsdaten des dritten Haushaltsfolgejahres	Planungsdaten der weiteren Haushaltsfolgejahre bis zum Abschluss der Maßnahme	Gesamtein-/auszahlungen (über den Gesamtzeitraum der Maßnahme)
	in €	2023 in €	2024 in €	2025 in €	2026 in €	in €	in €
<b>Umlegungsverfahren</b>							
78593000 Auszahlungen für Baumaßnahmen 54100.09600003-54100-0008 (S) Ansatz 2023: 0 €	259.320,43	0	0	0	0	107.979	367.300,00
78831000 Fertige Erzeugnisse 54100.14310000-54100-0008 (S) Ansatz 2023: 0 € Haus- und Kanalanschlusskosten für gemeindeeigene Grundstücke Grundstückserlöse + Erschließungsbeiträge	257.897,75	0	0	0	0	0	0,00
darunter:							
Saldo der Ein- und Auszahlungen aus Investitionstätigkeit	478.873,82	0	0	0	0	288.933	767.807,00
<b>54100-0010 Vermischte Investitionsmaßnahmen</b>							
Summe der Auszahlungen aus Investitionstätigkeit	9.044,77	0	0	0	0	0	6.201,00
78560000 Auszahlungen für Fahrzeuge, Maschinen und technische Anlagen 54100.07291000-54100-0010 (S) Ansatz 2023: 0 €	9.044,77	0	0	0	0	0	6.201,00
darunter:							
Saldo der Ein- und Auszahlungen aus Investitionstätigkeit	-9.044,77	0	0	0	0	0	-6.201,00
<b>54100-0011 Ausbau Feldstraße</b>							
Summe der Einzahlungen aus Investitionstätigkeit	0,00	0	0	9.000	438.000	0	447.000,00
68290000 Sonstige Beiträge und ähnliche Entgelte	0,00	0	0	9.000	438.000	0	447.000,00
Summe der Auszahlungen aus Investitionstätigkeit	27.097,51	0	0	300.000	366.000	0	691.000,00
78420000 Auszahlungen für Investitionszuschüsse Nutzungsberechtigter 54100.01300000-54100-0011 (S) Ansatz 2023: 0 € Straßenoberflächenentwässerung	0,00	0	0	0	0	20.000	20.000,00
78593000 Auszahlungen für Baumaßnahmen 54100.09600003-54100-0011 (S) Ansatz 2023: 0 € Umsetzung 2025/2026	27.097,51	0	0	300.000	366.000	0	671.000,00
darunter:							
Saldo der Ein- und Auszahlungen aus Investitionstätigkeit	-27.097,51	0	0	-291.000	72.000	0	-244.000,00
<b>54100-0012 Erschließung NBG "Im Weidenfeld III"</b>							
Summe der Auszahlungen aus Investitionstätigkeit	121,32	0	0	0	0	299.878	300.000,00
78510000 Auszahlungen für unbebaute Grundstücke und grundstücksgleiche Rechte 54100.02920000-54100-0012 (S) Ansatz 2023: 0 € Gründerwerb	0,00	0	0	0	0	300.000	300.000,00
78593000 Auszahlungen für Baumaßnahmen	121,32	0	0	0	0	0	0,00
darunter:							

# Investitionsübersicht 2023

Gemeinde: 07 OG Görgeshausen

Teilhaushalt 03 Gestaltung Umwelt  
Leistung 54100 Gemeindestraßen

	bis einschl. des Haushaltsvorjahres bereitgestellte Mittel	Ansatz des Haushaltsjahres	Planungsdaten des Haushaltsfolgejahres	Planungsdaten des zweiten Haushaltsfolgejahres	Planungsdaten des dritten Haushaltsfolgejahres	Planungsdaten der weiteren Haushaltsfolgejahre bis zum Abschluss der Maßnahme	Gesamtein-/auszahlungen (über den Gesamtzeitraum der Maßnahme)
	in €	2023 in €	2024 in €	2025 in €	2026 in €	in €	in €
Saldo der Ein- und Auszahlungen aus Investitionstätigkeit	-121,32	0	0	0	0	-299.878	-300.000,00
<b>54100-0013 Erschließung Stichweg Limburger Straße</b>							
Summe der Einzahlungen aus Investitionstätigkeit	0,00	0	40.000	20.000	0	20.000	80.000,00
68290000 Sonstige Beiträge und ähnliche Entgelte 54100.23290000-54100-0013 (H) Ansatz 2023: 0 € 54100.23290000-54100-0013 (S) Ansatz 2023: 0 €	0,00	0	40.000	20.000	0	20.000	80.000,00
Summe der Auszahlungen aus Investitionstätigkeit	20.743,75	20.000	50.000	30.000	0	0	0,00
78593000 Auszahlungen für Baumaßnahmen	20.743,75	20.000	50.000	30.000	0	0	0,00
darunter:							
mit Verpflichtungsermächtigungen in Vorjahren bereits gebunden	-----	89.000	0	0	0	0	-----
78593000 Auszahlungen für Baumaßnahmen	-----	89.000	0	0	0	0	-----
Saldo der Ein- und Auszahlungen aus Investitionstätigkeit	-20.743,75	-20.000	-10.000	-10.000	0	140.743	80.000,00
<b>54100-0014 Ausbau der OD L 325, Nebenanlagen</b>							
Summe der Einzahlungen aus Investitionstätigkeit	0,00	0	0	0	320.000	0	320.000,00
68290000 Sonstige Beiträge und ähnliche Entgelte	0,00	0	0	0	320.000	0	320.000,00
Summe der Auszahlungen aus Investitionstätigkeit	20.000,00	20.000	255.000	200.000	0	0	475.000,00
78593000 Auszahlungen für Baumaßnahmen	20.000,00	20.000	255.000	200.000	0	0	475.000,00
darunter:							
mit Verpflichtungsermächtigungen in Vorjahren bereits gebunden	-----	455.000	0	0	0	0	-----
78593000 Auszahlungen für Baumaßnahmen	-----	455.000	0	0	0	0	-----
Verpflichtungsermächtigungen	-----	-----	255.000	200.000	0	0	-----
78593000 Auszahlungen für Baumaßnahmen	-----	-----	255.000	200.000	0	0	-----
Saldo der Ein- und Auszahlungen aus Investitionstätigkeit	-20.000,00	-20.000	-255.000	-200.000	320.000	0	-155.000,00



# Investitionsübersicht 2023

Gemeinde: 07 OG Görgeshausen

Teilhaushalt 03 Gestaltung Umwelt  
Leistung 55120 Sonstige Erholungseinrichtungen

	bis einschl. des Haushalts- vorjahres bereitgestellte Mittel	Ansatz des Haushalts- jahres	Planungs- daten des Haushalts- folgejahres	Planungs- daten des zweiten Haushalts- folgejahres	Planungs- daten des dritten Haushalts- folgejahres	Planungs- daten der weiteren Haushalts- folgejahre bis zum Abschluss der Maßnahme	Gesamtein-/ auszahlungen (über den Gesamtzeitraum der Maßnahme)
	in €	2023 in €	2024 in €	2025 in €	2026 in €	in €	in €
<b>55120-0001 Bau einer Grillhütte</b>							
Summe der Einzahlungen aus Investitionstätigkeit	1.674,00	0	0	0	0	0	1.404,00
<i>68190000 Sonstige Investitionszuwendungen</i>	<i>1.674,00</i>	<i>0</i>	<i>0</i>	<i>0</i>	<i>0</i>	<i>0</i>	<i>1.404,00</i>
Summe der Auszahlungen aus Investitionstätigkeit	85.237,69	0	0	0	0	1.089	86.327,00
<i>78571000 Auszahlungen für bewegliche Sachen des Anlagevermögens oberhalb der Wertgrenze i.H.v. 1.000,00 Euro</i>	<i>5.575,22</i>	<i>0</i>	<i>0</i>	<i>0</i>	<i>0</i>	<i>0</i>	<i>0,00</i>
<i>78593000 Auszahlungen für Baumaßnahmen 55120.09600003-55120-0001 (S) Ansatz 2023: 0 €</i>	<i>79.662,47</i>	<i>0</i>	<i>0</i>	<i>0</i>	<i>0</i>	<i>6.664</i>	<i>86.327,00</i>
darunter:							
Saldo der Ein- und Auszahlungen aus Investitionstätigkeit	-83.563,69	0	0	0	0	-1.359	-84.923,00

# Investitionsübersicht 2023

Gemeinde: 07 OG Görghausen

Teilhaushalt 03 Gestaltung Umwelt  
 Leistung 55310 Friedhofswesen (Friedhofsanlagen, einschließlich Friedwald)

	bis einschl. des Haushaltsvorjahres bereitgestellte Mittel	Ansatz des Haushaltsjahres	Planungsdaten des Haushaltsfolgejahres	Planungsdaten des zweiten Haushaltsfolgejahres	Planungsdaten des dritten Haushaltsfolgejahres	Planungsdaten der weiteren Haushaltsfolgejahre bis zum Abschluss der Maßnahme	Gesamtein-/auszahlungen (über den Gesamtzeitraum der Maßnahme)
	in €	2023 in €	2024 in €	2025 in €	2026 in €	in €	in €
<b>55310-0000 Grabnutzungen</b>							
Summe der Einzahlungen aus Investitionstätigkeit	10.289,00	1.000	1.000	1.000	1.000	0	13.765,00
68270000 Grabnutzungsentgelte	10.289,00	1.000	1.000	1.000	1.000	0	13.765,00
55310.23600000-55310-0000 (H)							
Ansatz 2023: 1.000 €							
55310.23600000-55310-0000 (S)							
Ansatz 2023: 0 €							
darunter:							
Saldo der Ein- und Auszahlungen aus Investitionstätigkeit	10.289,00	1.000	1.000	1.000	1.000	0	13.765,00
<b>55310-0002 Friedhofswegebau</b>							
Summe der Auszahlungen aus Investitionstätigkeit	0,00	0	0	0	0	8.000	8.000,00
78593000 Auszahlungen für Baumaßnahmen	0,00	0	0	0	0	8.000	8.000,00
darunter:							
Saldo der Ein- und Auszahlungen aus Investitionstätigkeit	0,00	0	0	0	0	-8.000	-8.000,00

# Investitionsübersicht 2023

Gemeinde: 07 OG Görghausen

Teilhaushalt 03 Gestaltung Umwelt  
Leistung 55510 Kommunale Forstwirtschaft

	bis einschl. des Haushaltsvorjahres bereitgestellte Mittel	Ansatz des Haushaltsjahres	Planungsdaten des Haushaltsfolgejahres	Planungsdaten des zweiten Haushaltsfolgejahres	Planungsdaten des dritten Haushaltsfolgejahres	Planungsdaten der weiteren Haushaltsfolgejahre bis zum Abschluss der Maßnahme	Gesamtein-/auszahlungen (über den Gesamtzeitraum der Maßnahme)
	in €	2023 in €	2024 in €	2025 in €	2026 in €	in €	in €
<b>55510-0001 Allgemeine Grundstücksgeschäfte</b>							
Summe der Auszahlungen aus Investitionstätigkeit	1.584,79	0	0	0	0	0	0,00
<i>78510000 Auszahlungen für unbebaute Grundstücke und grundstücksgleiche Rechte</i>	<i>1.584,79</i>	<i>0</i>	<i>0</i>	<i>0</i>	<i>0</i>	<i>0</i>	<i>0,00</i>
<i>55510.02120000-55510-0001 (S)</i>							
<i>Ansatz 2023: 0 €</i>							
darunter:							
Saldo der Ein- und Auszahlungen aus Investitionstätigkeit	-1.584,79	0	0	0	0	0	0,00
<b>55510-0002 Ersatzbeschaffung Revierbus</b>							
Summe der Auszahlungen aus Investitionstätigkeit	2.690,57	0	0	0	0	0	0,00
<i>78560000 Auszahlungen für Fahrzeuge, Maschinen und technische Anlagen</i>	<i>2.690,57</i>	<i>0</i>	<i>0</i>	<i>0</i>	<i>0</i>	<i>0</i>	<i>0,00</i>
darunter:							
Saldo der Ein- und Auszahlungen aus Investitionstätigkeit	-2.690,57	0	0	0	0	0	0,00

# Investitionsübersicht 2023

Gemeinde: 07 OG Görghausen

Teilhaushalt 03 Gestaltung Umwelt  
 Leistung 55590 Feldwege, Landwirtschaftswege, Wirtschaftswege

	bis einschl. des Haushaltsvorjahres bereitgestellte Mittel	Ansatz des Haushaltsjahres	Planungsdaten des Haushaltsfolgejahres	Planungsdaten des zweiten Haushaltsfolgejahres	Planungsdaten des dritten Haushaltsfolgejahres	Planungsdaten der weiteren Haushaltsfolgejahre bis zum Abschluss der Maßnahme	Gesamtein-/auszahlungen (über den Gesamtzeitraum der Maßnahme)
	in €	2023 in €	2024 in €	2025 in €	2026 in €	in €	in €
<b>55590-0000 Vermischte Investitionsmaßnahmen</b>							
Summe der Einzahlungen aus Investitionstätigkeit	12.348,00	0	0	0	0	0	0,00
<i>68530000 Einzahlungen für Infrastrukturvermögen, einschließlich Grundstücke und grundstücksgleiche Rechte</i>	<i>12.348,00</i>	<i>0</i>	<i>0</i>	<i>0</i>	<i>0</i>	<i>0</i>	<i>0,00</i>
darunter:							
Saldo der Ein- und Auszahlungen aus Investitionstätigkeit	12.348,00	0	0	0	0	0	0,00
<b>55590-0001 Wirtschaftsweg Richtung Eppenrod</b>							
Summe der Einzahlungen aus Investitionstätigkeit	4.839,20	0	0	0	0	0	4.840,00
<i>68530000 Einzahlungen für Infrastrukturvermögen, einschließlich Grundstücke und grundstücksgleiche Rechte</i>	<i>4.839,20</i>	<i>0</i>	<i>0</i>	<i>0</i>	<i>0</i>	<i>0</i>	<i>4.840,00</i>
Summe der Auszahlungen aus Investitionstätigkeit	735,23	0	0	0	0	0	356,00
<i>78530000 Auszahlungen für Infrastrukturvermögen, einschließlich Grundstücke und grundstücksgleiche Rechte</i>	<i>735,23</i>	<i>0</i>	<i>0</i>	<i>0</i>	<i>0</i>	<i>0</i>	<i>356,00</i>
darunter:							
Saldo der Ein- und Auszahlungen aus Investitionstätigkeit	4.103,97	0	0	0	0	380	4.484,00

# Investitionsübersicht 2023

Gemeinde: 07 OG Görgeshausen

Teilhaushalt 03 Gestaltung Umwelt  
Leistung 57312 Dorfgemeinschaftshäuser, Bürgerhäuser

	bis einschl. des Haushaltsvorjahres bereitgestellte Mittel	Ansatz des Haushaltsjahres	Planungsdaten des Haushaltsfolgejahres	Planungsdaten des zweiten Haushaltsfolgejahres	Planungsdaten des dritten Haushaltsfolgejahres	Planungsdaten der weiteren Haushaltsfolgejahre bis zum Abschluss der Maßnahme	Gesamtein-/auszahlungen (über den Gesamtzeitraum der Maßnahme)
	in €	2023 in €	2024 in €	2025 in €	2026 in €	in €	in €
<b>57312-0006 Sanierung Löwensteinhalle - III. Bauabschnitt</b>							
Summe der Einzahlungen aus Investitionstätigkeit	40.697,51	0	0	0	0	0	15.500,00
68143000 Investitionszuwendungen von Gemeinden und Gemeindeverbänden	16.569,60	0	0	0	0	0	15.500,00
68151000 Investitionszuwendungen von privaten Unternehmen	15.000,00	0	0	0	0	0	0,00
57312.23151000-57312-0006 (H)							
Ansatz 2023: 0 €							
57312.23151000-57312-0006 (S)							
Ansatz 2023: 0 €							
68190000 Sonstige Investitionszuwendungen	9.127,91	0	0	0	0	0	0,00
Summe der Auszahlungen aus Investitionstätigkeit	231.111,49	0	0	0	0	0	189.319,00
78593000 Auszahlungen für Baumaßnahmen	231.111,49	0	0	0	0	0	189.319,00
57312.09600003-57312-0006 (S)							
Ansatz 2023: 0 €							
Plaungskosten für letzten Bauabschnitt							
darunter:							
Saldo der Ein- und Auszahlungen aus Investitionstätigkeit	-190.413,98	0	0	0	0	0	-173.819,00



# **Stellenplan für das Haushaltsjahr 2023**

Stellenplan und Stellenübersicht						
A. Ortsgemeinde Görgeshausen nach Teilhaushalten/Produkt	Bes.-Gruppe / Entgeltgruppe	Zahl der Stellen für das Haushaltsjahr 2023	Zahl der Stellen für das Haushaltsvorjahr 2022		Stellenvermerke <sup>2</sup> und Erläuterungen <sup>3</sup>	
			Soll	Ist <sup>1</sup> (tatsächliche Besetzung) am 30.06.2022		
B. Zusammenfassung						
<b>A. Ortsgemeinde Görgeshausen</b>						
Teilhaushalt 01 Zentrale Verwaltung						
1. Arbeitnehmer(Innen)						
11430	Gemeindearbeiter	E 1	0,04	0,04	0,04	Tz. 1,0/39 Std.
	Gemeindearbeiter	E 1	0,00	0,08	0,08	Tz. 3/39 Std.
	Gemeindearbeiter	E 2	0,17	0,17	0,17	Tz. 6,5/39 Std.
	Gemeindearbeiter	E 5	1,00	1,00	1,00	
	<b>Beschäftigte (gesamt)</b>		<b>1,21</b>	<b>1,29</b>	<b>1,29</b>	
<b>Summe Arbeitnehmer Teilhaushalt 01</b>			<b>1,21</b>	<b>1,29</b>	<b>1,29</b>	
Teilhaushalt 02 Schule und Kultur, Soziales und Jugend, Gesundheit und Sport						
1. Arbeitnehmer(Innen)						
	<b>Beschäftigte (gesamt)</b>		<b>0,00</b>	<b>0,00</b>	<b>0,00</b>	
<b>Summe Arbeitnehmer Teilhaushalt 02</b>			<b>0,00</b>	<b>0,00</b>	<b>0,00</b>	
Teilhaushalt 03 Gestaltung, Umwelt						
1. Arbeitnehmer(Innen)						
57312	Beschäftigte	E 2	0,15	0,15	0,15	Tz. 5/39 Std.
	<b>Beschäftigte (gesamt)</b>		<b>0,15</b>	<b>0,15</b>	<b>0,15</b>	
<b>Summe Arbeitnehmer Teilhaushalt 03</b>			<b>0,15</b>	<b>0,15</b>	<b>0,15</b>	
Teilhaushalt 04 Zentrale Finanzdienstleistungen						
1. Arbeitnehmer						
	<b>Beschäftigte (gesamt)</b>		<b>0,00</b>	<b>0,00</b>	<b>0,00</b>	
<b>Summe Arbeitnehmer Teilhaushalt 04</b>			<b>0,00</b>	<b>0,00</b>	<b>0,00</b>	
<b>B. Zusammenfassung</b>			<b>1,36</b>	<b>1,44</b>	<b>1,44</b>	

<sup>1</sup> Bei Abweichung vom Soll: Angabe der Bes.-Gr. / Entgeltgr.

<sup>2</sup> Gem. § 5 Abs. 2 GemHVO als "kw" (künftig wegfallend) oder "ku" (künftig umzuwandeln).

<sup>3</sup> Erläuterungen z.B. zu Planstellen, die nicht der allgemeinen Obergrenzenregelung unterliegen, oder zu wesentlichen Abweichungen gegenüber dem Stellenplan des Vorjahres.



# **Beurteilung der dauernden Leistungsfähigkeit**

**Übersicht zur Beurteilung der dauernden Leistungsfähigkeit  
(Berechnung der sog. freien Finanzspitze)**

Ifd. Nr.	Einzahlungs- und Auszahlungsarten	Ergebnisse des Haushaltsvorjahres	Ansätze des Haushaltsvorjahres einschl. Nachträge <sup>1</sup>	Ansätze des Haushaltsjahres	Planungsdaten des ersten Haushaltsfolgejahres	Planungsdaten des zweiten Haushaltsfolgejahres	Planungsdaten des dritten Haushaltsfolgejahres	
		2021	2022	2023	2024	2025	2026	
in € <sup>2</sup>								
Entstehungsrechnung	1	Saldo der ordentlichen- und außerordentlichen Ein- und Auszahlungen (§ 2 Abs. 1 Satz 1 Nr. F 23 GemHVO)	einschließlich Zinsauszahlungen für bereits genehmigte Kredite	einschließlich Zinsauszahlungen für bereits genehmigte Kredite und für geplante, aber noch nicht genehmigte Kredite				
			243.598,88	80.000	21.000	124.000	76.000	121.000
	2	abzüglich Auszahlungen zur planmäßigen Tilgung von bereits genehmigten Investitionskrediten (§ 2 Abs. 1 Satz 1 Nr. F 36 GemHVO)	0,00	0	0	0	0	0
	<b>3</b>	<b>= "freie Finanzspitze"</b>	243.598,88	80.000	21.000	124.000	76.000	121.000
Verwendungsrechnung	4	abzüglich Auszahlungen zur planmäßigen Tilgung von geplanten, aber noch nicht genehmigten Investitionskrediten (§ 2 Abs. 1 Satz 1 F 36 GemHVO)	X		0	0	0	0
	5	<b>verbleibende Finanzspitze (Ziel in allen Jahren ≥ 0)</b>	243.598,88	80.000	21.000	124.000	76.000	121.000
Endfällige Kredite			Stand der Kredite zur Liquiditätssicherung <sup>3</sup>					
			2022	0				
			2023	0				
			2024	0				
			2025	0				

<sup>1</sup> Ergebnisse des Haushaltsvorjahres, sofern vorliegend.

<sup>2</sup> Angaben können auch in 1.000 € erfolgen.

<sup>3</sup> Bei Ortsgemeinden Stand der Verbindlichkeiten gegenüber den Verbandsgemeinden, bei Verbandsgemeinden nur den auf ihren Haushalt entfallenden Anteil.

# **Übersicht der Verpflichtungs- ermächtigungen**

<b>Übersicht über die aus Verpflichtungsermächtigungen voraussichtlich fällig werdenden Auszahlungen</b>				
Verpflichtungsermächtigungen (gem. § 1 Abs. 1 Nr. 4 GemHVO) <sup>1</sup>	Planungsdaten des Haushalts- folgejahres 2024	Planungsdaten des zweiten Haushalts- folgejahres 2025	Planungsdaten des dritten Haushalts- folgejahres 2026	Planungsdaten der weiteren Haushalts- folgejahre
	in € <sup>2</sup>			
im Haushaltsjahr 2023 (455.000 Euro)	255.000,00	200.000,00	0,00	0,00
	0,00	0,00	0,00	0,00
	0,00	0,00	0,00	0,00
	0,00	0,00	0,00	0,00
...				
<b>Summe</b>	<b>255.000,00</b>	<b>200.000,00</b>	<b>0,00</b>	<b>0,00</b>
Gesamtbetrag der Investitionskredite (ohne zinslose Kredite und Kredite zur Umschuldung)	0,00	0,00	0,00	0,00

<sup>1</sup> Es sind in chronologischer Reihenfolge das Haushaltsjahr und alle Haushaltsvorjahre aufzuführen, in denen Verpflichtungsermächtigungen veranschlagt waren, aus deren Inanspruchnahme Auszahlungen fällig werden.

<sup>2</sup> Angaben können auch in 1.000 € erfolgen.

# **Übersicht über den Stand der Kreditaufnahmen und ähnliche Vorgänge**

<b>Übersicht über den Stand der Kreditaufnahmen und ähnliche Vorgänge</b>				
Art (gem § 47 Abs. 5 Nr. 4 GemHVO)		Stand zu Beginn des Haushaltsvorjahres (01.01.2022)	voraussichtl. Stand zum Beginn des Haushaltsjahres (01.01.2023)	voraussichtlicher Stand zum Ende des Haushaltsjahres (31.12.2023)
		in Euro		
1.	Anleihen	0	0	0
2.	Verbindlichkeiten aus Kreditaufnahmen für Investitionen	0	0	0
3.	Verbindlichkeiten aus Kreditaufnahmen zur Liquiditätssicherung	0	0	0
4.	Verbindlichkeiten aus Vorgängen, die Kreditaufnahmen wirtschaftlich gleichkommen	0	0	0
<b>Summe der Kreditaufnahmen</b>		<b>0</b>	<b>0</b>	<b>0</b>

# **Bilanz 2021**

# Bilanz 2021

Gemeinde: 07 OG Görgeshausen

## Aktiva

Bilanz zum 31.12.2021

Posten	Bezeichnung	31.12.2020	31.12.2021
		in €	in €
<b>1.</b>	<b>Anlagevermögen</b>	<b>6.829.616,13</b>	<b>6.841.801,47</b>
<b>1.1.</b>	<b>Immaterielle Vermögensgegenstände</b>	<b>238.651,00</b>	<b>231.173,00</b>
1.1.1.	Gewerbliche Schutzrechte und ähnliche Rechte und Werte sowie Lizenzen an solchen Rechten und Werten	0,00	0,00
1.1.2.	Geleistete Zuwendungen	21.746,00	26.382,00
1.1.3.	Gezahlte Investitionszuschüsse	216.905,00	204.791,00
1.1.4.	Geschäfts- oder Firmenwert	0,00	0,00
1.1.5.	Anzahlungen auf immaterielle Vermögensgegenstände	0,00	0,00
<b>1.2.</b>	<b>Sachanlagen</b>	<b>6.058.197,77</b>	<b>6.119.864,46</b>
1.2.1.	Wald, Forsten	1.072.528,20	818.953,66
1.2.2.	Sonstige unbebaute Grundstücke und grundstücksgleiche Rechte	453.351,54	444.023,12
1.2.3.	Bebaute Grundstücke und grundstücksgleiche Rechte	1.078.630,63	2.046.229,63
1.2.4.	Infrastrukturvermögen	2.088.295,97	2.225.068,52
1.2.5.	Bauten auf fremdem Grund und Boden	0,00	0,00
1.2.6.	Kunstgegenstände, Denkmäler	12,11	12,11
1.2.7.	Maschinen, technische Anlagen, Fahrzeuge	48.172,00	61.194,00
1.2.8.	Betriebs- und Geschäftsausstattung	27.109,00	33.210,00
1.2.9.	Pflanzen und Tiere	0,00	0,00
1.2.10.	Geleistete Anzahlungen, Anlagen im Bau	1.290.098,32	491.173,42
<b>1.3.</b>	<b>Finanzanlagen</b>	<b>532.767,36</b>	<b>490.764,01</b>
1.3.1.	Anteile an verbundenen Unternehmen	0,00	0,00
1.3.2.	Ausleihungen an verbundene Unternehmen	0,00	0,00
1.3.3.	Beteiligungen	12.500,00	12.500,00
1.3.4.	Ausleihungen an Unternehmen, mit denen ein Beteiligungsverhältnis besteht	520.267,36	478.264,01
1.3.5.	Sondervermögen, Zweckverbände, Anstalten des öffentlichen Rechts, rechtsfähige kommunale Stiftungen	0,00	0,00
1.3.6.	Ausleihungen an Sondervermögen, Zweckverbände, Anstalten des öffentlichen Rechts, rechtsfähige kommunale Stiftungen	0,00	0,00
1.3.7.	Sonstige Wertpapiere des Anlagevermögens	0,00	0,00
1.3.8.	Sonstige Ausleihungen	0,00	0,00
<b>2.</b>	<b>Umlaufvermögen</b>	<b>2.230.375,21</b>	<b>2.461.704,94</b>
<b>2.1.</b>	<b>Vorräte</b>	<b>280.945,73</b>	<b>24.431,22</b>
2.1.1.	Roh-, Hilfs- und Betriebsstoffe	64,59	64,59
2.1.2.	Unfertige Erzeugnisse, unfertige Leistungen	0,00	0,00
2.1.3.	Fertige Erzeugnisse, fertige Leistungen und Waren	280.881,14	24.366,63
2.1.4.	Geleistete Anzahlungen auf Vorräte	0,00	0,00
<b>2.2.</b>	<b>Forderungen und sonstige Vermögensgegenstände</b>	<b>1.949.429,48</b>	<b>2.437.273,72</b>
2.2.1.	Öffentlich-rechtliche Forderungen, Forderungen aus Transferleistungen	75.909,34	101.147,09
2.2.2.	Privatrechtliche Forderungen aus Lieferungen und Leistungen	183.594,25	912,50
2.2.3.	Forderungen gegen verbundene Unternehmen	0,00	0,00
2.2.4.	Forderungen gegen Unternehmen, mit denen ein Beteiligungsverhältnis besteht	7.500,00	0,00
2.2.5.	Forderungen gegen Sondervermögen, Zweckverbände, Anstalten des öffentlichen Rechts, rechtsfähige kommunale Stiftungen	0,00	0,00
2.2.6.	Forderungen gegen den sonstigen öffentlichen Bereich	1.639.897,84	2.350.518,70
2.2.7.	Sonstige Vermögensgegenstände	60.765,15	3.074,58
2.2.8.	Wertberichtigungen	-18.237,10	-18.379,15
<b>2.3.</b>	<b>Wertpapiere des Umlaufvermögens</b>	<b>0,00</b>	<b>0,00</b>



# Bilanz 2021

Gemeinde: 07 OG Görgeshausen

## Aktiva

## Bilanz zum 31.12.2021

Posten	Bezeichnung	31.12.2020	31.12.2021
		in €	in €
2.3.1.	Anteile an verbundenen Unternehmen	0,00	0,00
2.3.2.	Sonstige Wertpapiere des Umlaufvermögens	0,00	0,00
2.4.	Kassenbestand, Bundesbankguthaben, Guthaben bei der Europäischen Zentralbank, Guthaben bei Kreditinstituten und Schecks	0,00	0,00
3.	Ausgleichsposten für latente Steuern	0,00	0,00
4.	Rechnungsabgrenzungsposten	1.243,35	946,07
4.1.	Disagio	0,00	0,00
4.2.	Sonstige Rechnungsabgrenzungsposten	1.243,35	946,07
5.	Nicht durch Eigenkapital gedeckter Fehlbetrag	0,00	0,00
	<b>Bilanzsumme</b>	<b>9.061.234,69</b>	<b>9.304.452,48</b>

# Bilanz 2021

Gemeinde: 07 OG Görgeshausen

## Passiva

Bilanz zum 31.12.2021

Posten	Bezeichnung	31.12.2020	31.12.2021
		in €	in €
1.	<b>Eigenkapital</b>	<b>7.238.649,59</b>	<b>7.432.440,39</b>
1.1.	Kapitalrücklage	6.876.449,18	7.238.649,59
1.2.	Sonstige Rücklagen	0,00	0,00
1.3.	Jahresüberschuss/Jahresfehlbetrag	362.200,41	193.790,80
1.4.	Nicht durch Eigenkapital gedeckter Fehlbetrag	0,00	0,00
2.	<b>Sonderposten</b>	<b>1.747.189,60</b>	<b>1.600.404,66</b>
2.1.	Sonderposten für Belastungen aus dem kommunalen Finanzausgleich	50.000,00	0,00
2.2.	Sonderposten zum Anlagevermögen	1.679.197,00	1.581.695,00
2.2.1.	Sonderposten aus Zuwendungen	508.085,00	492.146,00
2.2.2.	Sonderposten aus Beiträgen und ähnlichen Entgelten	1.171.112,00	1.089.549,00
2.2.3.	Sonderposten aus Anzahlungen für Anlagevermögen	0,00	0,00
2.3.	Sonderposten für den Gebührenaussgleich	0,00	0,00
2.4.	Sonderposten mit Rücklagenanteil	0,00	0,00
2.5.	Sonderposten aus Grabnutzungsentgelten	17.992,60	18.709,66
2.6.	Sonderposten aus Anzahlungen für Grabnutzungsentgelte	0,00	0,00
2.7.	Sonstige Sonderposten	0,00	0,00
3.	<b>Rückstellungen</b>	<b>38.776,00</b>	<b>42.562,90</b>
3.1.	Rückstellungen für Pensionen und ähnliche Verpflichtungen	38.776,00	41.182,00
3.2.	Steuerrückstellungen	0,00	0,00
3.3.	Rückstellungen für latente Steuern	0,00	0,00
3.4.	Sonstige Rückstellungen	0,00	1.380,90
4.	<b>Verbindlichkeiten</b>	<b>36.619,50</b>	<b>229.044,53</b>
4.1.	Anleihen	0,00	0,00
4.2.	Verbindlichkeiten aus Kreditaufnahmen	0,00	0,00
4.2.1.	Verbindlichkeiten aus Kreditaufnahmen für Investitionen	0,00	0,00
4.2.2.	Verbindlichkeiten aus Kreditaufnahmen zur Liquiditätssicherung	0,00	0,00
4.3.	Verbindlichkeiten aus Vorgängen, die Kreditaufnahmen wirtschaftlich gleichkommen	0,00	0,00
4.4.	Erhaltene Anzahlungen auf Bestellungen	0,00	0,00
4.5.	Verbindlichkeiten aus Lieferungen und Leistungen	16.117,03	209.001,31
4.6.	Verbindlichkeiten aus Transferleistungen	0,00	3.200,00
4.7.	Verbindlichkeiten gegenüber verbundenen Unternehmen	0,00	0,00
4.8.	Verbindlichkeiten gegenüber Unternehmen, mit denen ein Beteiligungsverhältnis besteht	0,00	0,00
4.9.	Verbindlichkeiten gegenüber Sondervermögen, Zweckverbänden, Anstalten des öffentlichen Rechts, rechtsfähigen kommunalen Stiftungen	0,00	0,00
4.10.	Verbindlichkeiten gegenüber dem sonstigen öffentlichen Bereich	18.680,61	8.008,47
4.11.	Sonstige Verbindlichkeiten	1.821,86	8.834,75
5.	Rechnungsabgrenzungsposten	0,00	0,00
	<b>Bilanzsumme</b>	<b>9.061.234,69</b>	<b>9.304.452,48</b>

\*\*\* Ende der Liste "Bilanz" \*\*\*