

**Verbandsgemeinde  
Montabaur**  
Westerwaldkreis



# **Ortsgemeinde Görgeshausen**

**Haushaltssatzung  
und  
Doppischer Haushaltsplan**  
für das Haushaltsjahr 2022



# Inhaltsverzeichnis

1. Haushaltssatzung	Seite	I - IV
2. Vorbericht	Seite	1 - 44
3. Ergebnishaushalt	Seite	45 - 46
4. Finanzhaushalt	Seite	47 - 50
5. Investitionsplan (Gesamtübersicht)	Seite	51 - 52
6. Teilhaushalt 01    Zentrale Verwaltung	Seite	53 - 80
7. Teilhaushalt 02    Schule und Kultur, Soziales und Jugend, Gesundheit und Sport	Seite	81 - 108
8. Teilhaushalt 03    Gestaltung Umwelt	Seite	109 - 170
9. Teilhaushalt 04    Zentrale Finanzleistungen	Seite	171 - 186
10. Investitionen Teilhaushalte	Seite	187 - 204
11. Stellenplan und Stellenübersicht	Seite	205 - 206
12. Beurteilung der dauernden Leistungsfähigkeit	Seite	207 - 208
13. Übersicht der Verpflichtungsermächtigungen	Seite	209 - 210
14. Übersicht über den voraussichtlichen Stand der Verbindlichkeiten zum Ende des Haushaltsjahres	Seite	211 - 212
15. Bilanz 2020	Seite	213 - 216



# Haushaltssatzung

## der Ortsgemeinde Görghausen für das Jahr 2022

Der Ortsgemeinderat Görghausen hat auf Grund von § 95 Gemeindeordnung in der derzeit geltenden Fassung folgende Haushaltssatzung beschlossen:

### § 1 Ergebnis- und Finanzhaushalt

Festgesetzt werden

#### 1. im Ergebnishaushalt

der Gesamtbetrag der Erträge auf <sup>(E8 + E17)</sup> .....	1.484.000 Euro
der Gesamtbetrag der Aufwendungen auf <sup>(E15 + E18)</sup> .....	1.495.000 Euro
der Jahresfehlbetrag auf <sup>(E23)</sup> .....	- 11.000 Euro

#### 2. im Finanzhaushalt

der Saldo der ordentlichen Ein- und Auszahlungen auf <sup>(F23)</sup> .....	80.000 Euro
die Einzahlungen aus Investitionstätigkeit auf <sup>(F27)</sup> .....	813.800 Euro
die Auszahlungen aus Investitionstätigkeit auf <sup>(F32)</sup> .....	2.450.500 Euro
der Saldo der Ein- und Auszahlungen aus Investitionstätigkeit auf <sup>(F33)</sup> .....	-1.636.700 Euro
der Saldo der Ein- und Auszahlungen aus Finanzierungstätigkeit auf <sup>(F40)</sup> .....	1.556.700 Euro.

### § 2 Gesamtbetrag der vorgesehenen Kredite

Kredite zur Finanzierung von Investitionen und Investitionsförderungsmaßnahmen werden nicht veranschlagt

### § 3 Verpflichtungsermächtigungen

Der Gesamtbetrag der Ermächtigungen zum Eingehen von Verpflichtungen, die in künftigen Haushaltsjahren zu Auszahlungen für Investitionen und Investitionsförderungsmaßnahmen (Verpflichtungsermächtigungen) führen können wird festgesetzt auf..... 544.000 Euro.

Die Summe der Verpflichtungsermächtigungen, für die in den künftigen Haushaltsjahren voraussichtlich Investitionskredite aufgenommen werden müssen, beläuft sich auf ..... 0 Euro.

#### § 4 Steuersätze

Die Steuersätze für die Gemeindesteuern werden wie folgt festgesetzt:

- Grundsteuer A auf.....	300 v. H.
- Grundsteuer B auf.....	365 v. H.
- Gewerbesteuer auf .....	365 v. H.

Die Hundesteuer beträgt für Hunde, die innerhalb des Gemeindegebietes gehalten werden

- für den ersten Hund .....	25,- Euro
- für den zweiten Hund .....	38,- Euro
- für jeden weiteren Hund.....	51,- Euro

#### § 5 Eigenkapital.

Der Stand des Eigenkapitals zum 31.12.2020 betrug 7.238.649,59 Euro. Der voraussichtliche Stand des Eigenkapitals zum 31.12.2021 beträgt 7.163.949,59 Euro, zum 31.12.2022 wird ein Eigenkapitalstand von 7.152.949,59 Euro erwartet.

#### § 6 Über- und außerplanmäßige Aufwendungen und Auszahlungen

Erhebliche überplanmäßige Aufwendungen oder Auszahlungen gemäß § 100 Abs. 1 Satz 2 GemO liegen vor, wenn im Einzelfall Haushaltsansätze um 2.500 Euro, bei Haushaltsansätzen ab 25.000 Euro um 10 v.H. überschritten werden. Erhebliche Außerplanmäßige Ausgaben liegen vor, wenn ohne Haushaltsansatz Aufwendungen bzw. Auszahlungen von 2.500 Euro entstehen.

#### § 6 Wertgrenze für Investitionen

Investitionen oberhalb der Wertgrenze von 1.000 Euro sind in der Investitionsübersicht einzeln darzustellen.

Görgeshausen, den .....

.....

(Martin Bendel)  
Ortsbürgermeister

## Hinweis:

Die Haushaltssatzung ist gemäß § 97 Abs. 2 GemO der Aufsichtsbehörde mit Schreiben vom ..... vorgelegt worden. Sie enthält keine genehmigungspflichtigen Teile.

Die Haushaltssatzung und der zugehörige Haushaltsplan liegen zur Einsichtnahme im Rathaus der Verbandsgemeinde Montabaur, Zimmer 107, Konrad-Adenauer-Platz 8, 56410 Montabaur öffentlich aus.

Die Offenlage erfolgt vom ..... bis ..... während der Kernarbeitszeit (montags bis mittwochs von 08.00 Uhr bis 12.30 Uhr und von 14.00 Uhr bis 16:00 Uhr; donnerstags von 08.00 Uhr bis 12.30 Uhr und von 14.00 Uhr bis 18.00 Uhr sowie freitags von 08.00 Uhr bis 12.30 Uhr).

Görgeshausen, den .....

.....

(Martin Bendel)  
Ortsbürgermeister

## Bescheinigung

Die Haushaltssatzung der Ortsgemeinde Görghausen für das Haushaltsjahr 2022 wurde vom Ortsbürgermeister der Ortsgemeinde Görghausen ausgefertigt, sie trägt das Datum vom .....

Die Haushaltssatzung wurde im Wochenblatt der Verbandsgemeinde Montabaur, ausgegeben am ..... öffentlich bekanntgemacht. Die Satzung tritt zum Beginn des Haushaltsjahres in Kraft.

Die Haushaltssatzung und der zugehörige Haushaltsplan für das Jahr 2022 haben vom ..... bis ..... während der Kernarbeitszeit (montags bis mittwochs von 08.00 Uhr bis 12.30 Uhr und von 14.00 Uhr bis 16.00 Uhr, donnerstags von 08.00 Uhr bis 12.30 Uhr und von 14.00 Uhr bis 18.00 Uhr sowie freitags von 08.00 Uhr bis 12.30 Uhr) zur Einsichtnahme im Rathaus der Verbandsgemeinde Montabaur, Zimmer 110, öffentlich ausgelegen.

Verbandsgemeindeverwaltung Montabaur  
Sachgebiet 1.4 - Finanzen, Haushalt, Steuern -

Montabaur, den .....

Im Auftrag

.....



# Inhaltsverzeichnis

---

1	Rechtliche Grundlagen .....	3
2	Statistische Angaben .....	4
2.1	Gesamtfläche des Ortsgemeindegebietes .....	4
2.2	Entwicklung der Einwohnerzahl (Stichtag 30.06.) .....	4
3	Überblick über die Entwicklung der Haushaltswirtschaft .....	5
3.1	Reform des kommunalen Haushaltsrechts .....	5
3.2	Übersicht über die Haushaltslage .....	5
3.2.1	Festsetzung der Hebesätze - Grundlagen und Auswirkungen .....	5
3.2.2	Ergebnishaushalt - Langfristige Betrachtung .....	6
3.3	Bilanz - Entwicklung von Vermögen und Schulden .....	7
3.4	Sonstige allgemeine Entwicklungen .....	11
3.4.1	Bevölkerung .....	11
3.4.2	Wirtschaft und Arbeitsmarkt .....	12
4	Erträge des Ergebnishaushalts .....	13
4.1	Steuern (E 1) .....	15
4.2	Zuwendungen, allgemeine Umlagen und sonstige Transfererträge (E 2) .....	17
4.3	Erträge der sozialen Sicherung (E 3) .....	18
4.4	Öffentlich-rechtliche Leistungsentgelte (E 4) .....	18
4.5	Privatrechtliche Leistungsentgelte (E 5) .....	19
4.6	Kostenerstattungen und Kostenumlagen (E 6) .....	19
4.7	Sonstige laufende Erträge (E 7) .....	20
4.8	Zins- und sonstige Finanzerträge (E 17) .....	20
5	Aufwendungen des Ergebnishaushalts .....	21
5.1	Personal- und Versorgungsaufwendungen (E 9) .....	23
5.2	Sach- und Dienstleistungen (E 10) .....	24
5.3	Abschreibungen (E 11) .....	28
5.4	Zuwendungen, Umlagen und sonstige Transferaufwendungen (E 12) .....	29
5.5	Aufwendungen der sozialen Sicherung (E 13) .....	31
5.6	Sonstige laufende Aufwendungen (E 14) .....	32
5.7	Zins- und sonstige Finanzaufwendungen (E 18) .....	33
6	Ergebnis des Ergebnishaushalts .....	34
7	Ein- und Auszahlungen des Finanzhaushalts .....	35

8 Teilhaushalte.....	37
8.1 Übersicht über die Teilhaushalte.....	37
8.2 Deckungsfähigkeit.....	37
8.3 Interne Leistungsverrechnungen (ILV).....	38
8.4 Ergebnisse der Teilergebnis- und Teilfinanzhaushalte.....	40
9 Entwicklung wichtiger Planungskomponenten.....	40
9.1 Entwicklung der Jahresergebnisse (Muster 26).....	41
9.2 Entwicklung der Über-/Unterdeckung im Finanzhaushalt (Muster 27).....	41
9.3 Entwicklung der Investitionen und Investitionsförderungsmaßnahmen.....	41
9.4 Entwicklung der Investitionskredite sowie Belastungen des Haushalts durch kreditähnliche Rechtsgeschäfte.....	42
9.5 Entwicklung des Eigenkapitals (Muster 28).....	42

# 1 Rechtliche Grundlagen

## § 6 GemHVO - Vorbericht

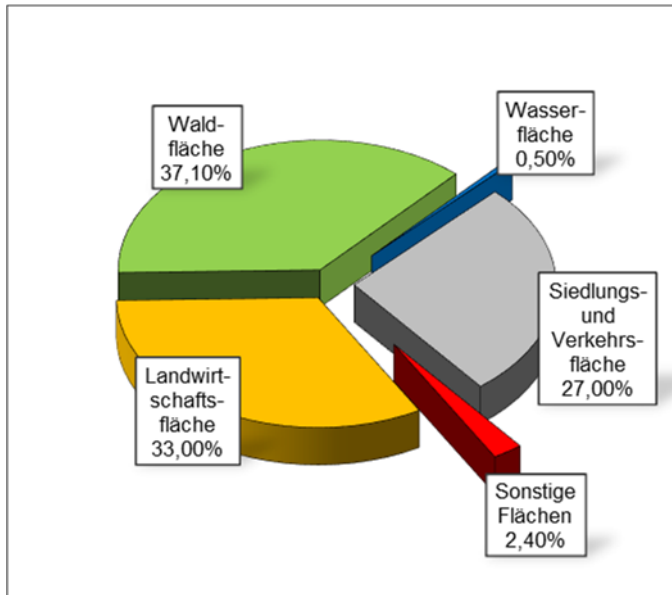
Der Vorbericht soll einen Überblick über die Entwicklung der Haushaltswirtschaft im Haushaltsjahr unter Einbeziehung insbesondere der beiden Haushaltsvorjahre geben. Die durch den Haushalt gesetzten Rahmenbedingungen sind zu erläutern. Der Vorbericht enthält ferner einen Ausblick auf wesentliche Veränderungen der Rahmenbedingungen der Planung und die Entwicklung wichtiger Planungskomponenten innerhalb des Zeitraums der Ergebnis- und Finanzplanung. Insbesondere sind darzustellen:

1. die Entwicklung der Jahresergebnisse (Jahresüberschüsse / Jahresfehlbeträge),
2. die Entwicklung der Finanzmittelüberschüsse / Finanzmittelfehlbeträge,
3. die Entwicklung der Investitionen und Investitionsförderungsmaßnahmen sowie die sich hieraus ergebenden Auswirkungen auf die Ergebnis- und Finanzhaushalte der folgenden Haushaltsjahre,
4. die Entwicklung der Investitionskredite sowie die Belastung des Haushalts durch kreditähnliche Rechtsgeschäfte,
5. die Entwicklung der Kredite zur Liquiditätssicherung,
6. die Entwicklung des Eigenkapitals,
7. die Veränderungen des Sonderpostens für Belastungen aus dem kommunalen Finanzausgleich.

## 2 Statistische Angaben

### 2.1 Gesamtfläche des Ortsgemeindegebietes

Gemeinde	Bodenfläche insgesamt in ha	davon in Prozent				
		Landwirtschaftsfläche	Waldfläche	Wasserfläche	Siedlungs- und Verkehrsfläche	Sonstige Flächen
Görgeshausen	325	33,0	37,1	0,5	27,0	2,4

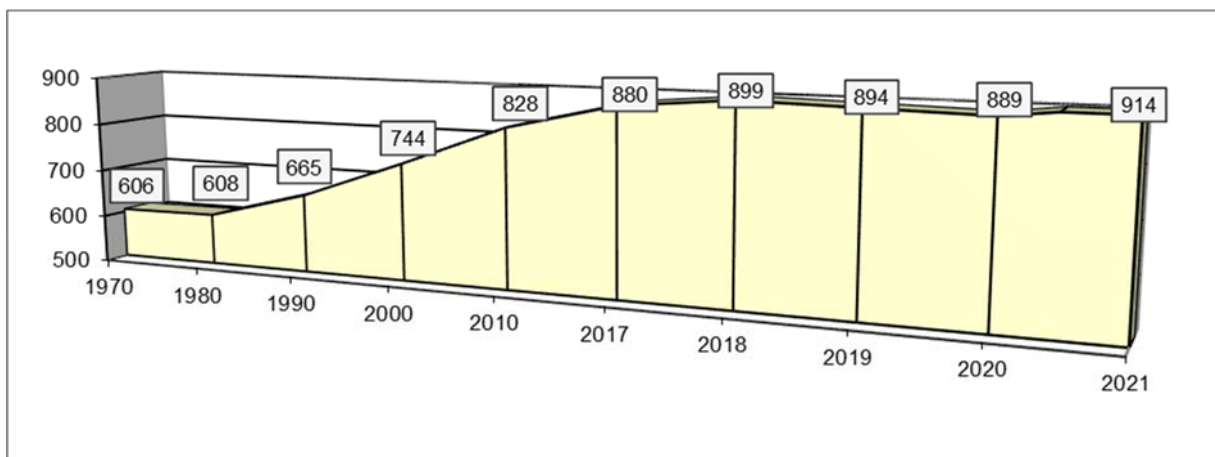


Die Daten der tatsächlichen Flächennutzung werden auf der Grundlage des automatisierten Liegenschaftsbuches gemarkungsweise von der Vermessungs- und Katasterverwaltung zusammengestellt und im Statistischen Landesamt für die Flächenerhebung aufbereitet. Die Darstellungen entsprechen den Nutzungsverhältnissen am 31. Dezember 2020.

### 2.2 Entwicklung der Einwohnerzahl (Stichtag 30.06.)

Gemeinde	1970	1980	1990	2000	2010	2017	2018	2019	2020	2021
Görgeshausen	606	608	665	744	828	880	899	894	889	914

Zu Grunde liegen die Einwohnerzahlen zum 30. Juni jeden Jahres (Stichtag). Es handelt sich um die Personen mit Hauptwohnung im Ortsgemeindebereich.



## **3 Überblick über die Entwicklung der Haushaltswirtschaft**

### **3.1 Reform des kommunalen Haushaltsrechts**

Seit 2009 werden die Grundzüge des doppischen Haushalts- und Rechnungswesens berücksichtigt:

Der Haushaltsplan als zentrales Steuerungsinstrument besteht aus

- dem Ergebnishaushalt, in dem die Erträge und Aufwendungen erfasst und nachgewiesen werden,
- dem Finanzhaushalt, in dem die Einzahlungen und Auszahlungen, insbesondere auch für Investitionen und die Kreditaufnahme und –tilgung dargestellt und nachgewiesen werden,
- den Teilhaushalten,
- dem Stellenplan und
- weiteren Anlagen.

Grundsätzlich sind im Haushaltsplan neben dem Planansatz für das neue Haushaltsjahr die Ergebnisse des Vorjahres und die Ansätze des Vorjahres abzubilden. Weiterhin wird auch eine Prognose für die drei nachfolgenden Haushaltsjahre dargestellt. Dem Leser erschließt sich somit die Entwicklung der Erträge und Aufwendungen.

Mit Hilfe der Software "IKVS" (Interkommunales Vergleichs-System) werden im Vorbericht die Ergebnisse der Vorjahre sowie die aktuellen Planansätze mit dem Zentralwert (Median) anderer Ortsgemeinden in Rheinland-Pfalz (1.000 - 2.000 Einwohner), welche dem Vergleichs-System angeschlossen sind, zum Vergleich in Form von Schaubildern zur Verfügung gestellt.

### **3.2 Übersicht über die Haushaltslage**

#### **3.2.1 Festsetzung der Hebesätze - Grundlagen und Auswirkungen**

Die Realsteuerhebesätze der Ortsgemeinde Görgeshausen orientieren sich an den im Landesfinanzausgleichsgesetz festgesetzten Nivellierungssätzen zur Ermittlung der Steuerkraftmesszahlen zur Errechnung der Umlagegrundlagen für den kommunalen Finanzausgleich. Somit ist sichergestellt, dass die Ortsgemeinde auch nur auf tatsächlich zufließende Steuer-Ist-Einnahmen auch Umlagen zahlt.

Lägen die Realsteuerhebesätze unter den Nivellierungssätzen würden der Ortsgemeinde fiktive Ist-Einnahmen zugerechnet, die tatsächlich nicht bestehen, mit der Konsequenz, dass Umlagen auf tatsächlich nicht vorhandene Einnahmen zu entrichten wären.

Setzt die Ortsgemeinde die Hebesätze oberhalb der Nivellierungssätze an, würden die Ist-Einnahmen für die Berechnung der Steuerkraft nach unten korrigiert, mit der Folge, dass ein Teil der Einnahmen bei der Berechnung des kommunalen Finanzausgleichs keine Berücksichtigung findet, also der bei der Ortsgemeinde verbleibende Steueranteil erhöht würde.

Die Entwicklung der Hebesätze wird nachfolgend dargestellt:

### Entwicklung Hebesätze

	E'2016	E'2017	E'2018	E'2019	E'2020	P'2021	P'2022
Hebesatz Grundsteuer A	300	300	300	300	300	300	300
Hebesatz Grundsteuer B	365	365	365	365	365	365	365
Hebesatz Gewerbesteuer	365	365	365	365	365	365	365

### 3.2.2 Ergebnishaushalt - Langfristige Betrachtung

Im Ergebnishaushalt erfolgt die periodengenaue Darstellung des gesamten Ressourcenaufkommens und Ressourcenverbrauchs. Er hat die Aufgabe, über die Art, die Höhe und die Quellen der Erträge und Aufwendungen zu informieren und weist den sich daraus ergebenden Überschuss oder Fehlbetrag aus.

Die nachfolgende Tabelle zeigt die Entwicklung des Ergebnishaushalts:

### Entwicklung Ergebnishaushalt

	E'2016	E'2017	E'2018	E'2019	E'2020	P'2021	P'2022
E8 - Laufende Erträge aus Verwaltungstätigkeit	1.849.712	1.353.747	1.619.827	1.684.476	2.363.324	1.439.000	1.464.800
E15 - Laufende Aufwendungen aus Verwaltungstätigkeit	1.413.415	1.333.522	1.413.586	1.442.641	2.023.456	1.532.000	1.493.000
<b>E16 - Laufendes Ergebnis aus Verwaltungstätigkeit</b>	<b>436.298</b>	<b>20.225</b>	<b>206.241</b>	<b>241.835</b>	<b>339.868</b>	<b>-93.000</b>	<b>-28.200</b>
E17 - Zins- und sonstige Finanzerträge	23.985	21.303	22.029	25.581	79.088	20.300	19.200
E18 - Zinsen und sonstige Finanzaufwendungen	73	68	240	5.144	56.756	2.000	2.000
<b>E19 - Saldo der Zins- und sonstigen Finanzerträge und -aufwendungen</b>	<b>23.912</b>	<b>21.235</b>	<b>21.789</b>	<b>20.437</b>	<b>22.332</b>	<b>18.300</b>	<b>17.200</b>
<b>E20 - Ordentliches Ergebnis</b>	<b>460.210</b>	<b>41.460</b>	<b>228.030</b>	<b>262.272</b>	<b>362.200</b>	<b>-74.700</b>	<b>-11.000</b>
<b>E23 - Jahresergebnis</b>	<b>460.210</b>	<b>41.460</b>	<b>228.030</b>	<b>262.272</b>	<b>362.200</b>	<b>-74.700</b>	<b>-11.000</b>

### 3.3 Bilanz - Entwicklung von Vermögen und Schulden

Die Ergebnisse von Ergebnishaushalt und Finanzhaushalt haben Einfluss auf die kommunale Bilanz. Da eine Plan-Bilanz haushaltsrechtlich nicht vorgesehen ist, werden nachfolgend die Bilanzpositionen der vier zuletzt geprüften und festgestellten Jahresabschlüsse dargestellt.

Die Tabelle zeigt das Bilanzvolumen (Aktiva), also das kommunale Vermögen, sowie deren Finanzierung (Passiva). Das Eigenkapital wird zudem in seiner Zusammensetzung dargestellt, weil die Entwicklung der Rücklagen für die Frage der Haushaltssicherung relevant ist.

#### Entwicklung Bilanzpositionen

Bilanzpositionen / Euro	2017	2018	2019	2020
1 - Anlagevermögen	7.075.480,98	7.051.757,88	7.119.687,17	6.829.616,13
1.1 - Immaterielle Vermögensgegenstände	273.236,00	260.499,00	247.762,00	238.651,00
1.1.1 - Gewerbliche Schutzrechte und ähnliche Rechte und Werte sowie Lizenzen an solchen Rechten und Werten	0,00	0,00	0,00	0,00
1.1.2 - Geleistete Zuwendungen	19.765,00	19.231,00	18.697,00	21.746,00
1.1.3 - Gezahlte Investitionszuschüsse	253.471,00	241.268,00	229.065,00	216.905,00
1.1.4 - Geschäfts- oder Firmenwert	0,00	0,00	0,00	0,00
1.1.5 - Anzahlungen auf immaterielle Vermögensgegenstände	0,00	0,00	0,00	0,00
1.2 - Sachanlagen	6.150.273,36	6.177.919,09	6.298.309,82	6.058.197,77
1.2.1 - Wald, Forsten	1.063.515,32	1.065.100,11	1.072.483,09	1.072.528,20
1.2.2 - Sonstige unbebaute Grundstücke und grundstücksgleiche Rechte	703.636,43	714.084,17	803.896,59	453.351,54
1.2.3 - Bebaute Grundstücke und grundstücksgleiche Rechte	975.222,08	957.558,08	1.077.325,25	1.078.630,63
1.2.4 - Infrastrukturvermögen	2.270.988,86	2.164.982,86	2.199.713,03	2.088.295,97
1.2.5 - Bauten auf fremdem Grund und Boden	0,00	0,00	0,00	0,00
1.2.6 - Kunstgegenstände, Denkmäler	11,86	11,86	11,86	12,11
1.2.7 - Maschinen, technische Anlagen, Fahrzeuge	20.160,00	16.406,00	53.044,00	48.172,00
1.2.8 - Betriebs- und Geschäftsausstattung	11.692,00	8.289,00	27.822,00	27.109,00
1.2.9 - Pflanzen und Tiere	0,00	0,00	0,00	0,00
1.2.10 - Geleistete Anzahlungen, Anlagen im Bau	1.105.046,81	1.251.487,01	1.064.014,00	1.290.098,32
1.3 - Finanzanlagen	651.971,62	613.339,79	573.615,35	532.767,36
1.3.1 - Anteile an verbundenen Unternehmen	0,00	0,00	0,00	0,00
1.3.2 - Ausleihungen an verbundenen Unternehmen	0,00	0,00	0,00	0,00
1.3.3 - Beteiligungen	12.500,00	12.500,00	12.500,00	12.500,00
1.3.4 - Ausleihungen an Unternehmen mit denen ein Beteiligungsverhältnis besteht	639.471,62	600.839,79	561.115,35	520.267,36
1.3.5 - Sondervermögen, Zweckverbände, Anstalten des öffentlichen Rechts, rechtsfä-	0,00	0,00	0,00	0,00

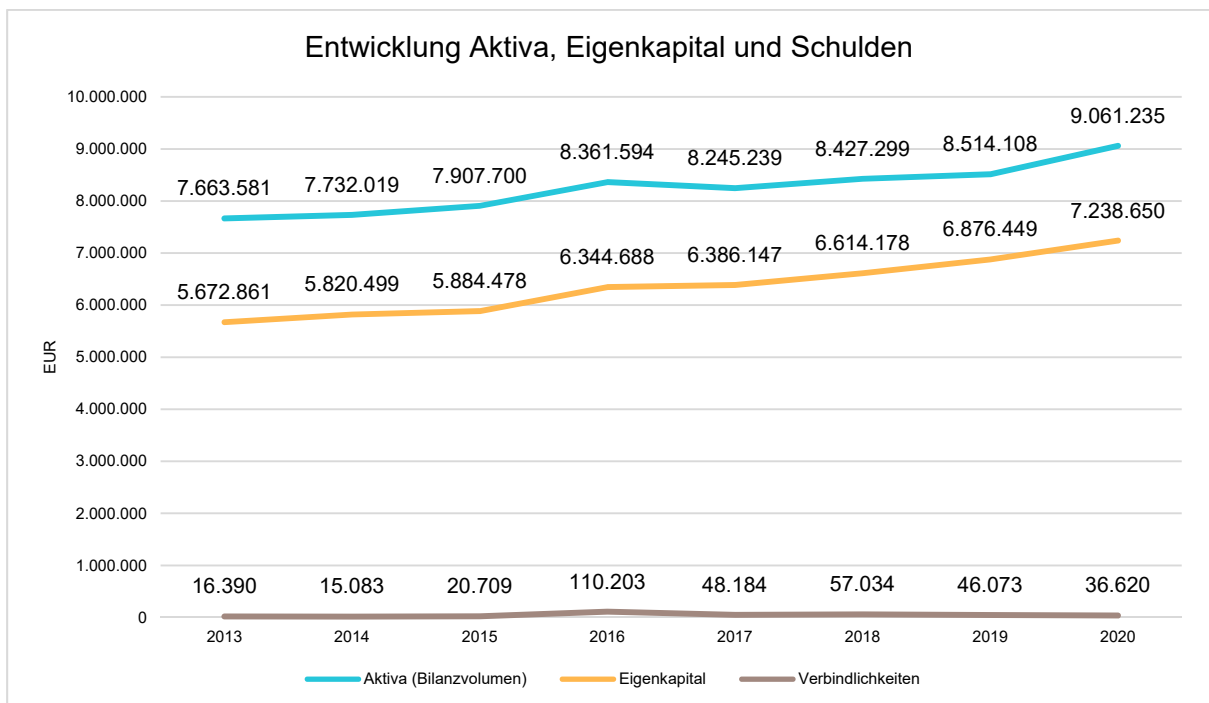
Bilanzpositionen / Euro	2017	2018	2019	2020
hige kommunale Stiftungen				
1.3.6 - Ausleihungen an Sondervermögen, Zweckverbände, Anstalten des öffentlichen Rechts, rechtsfähige kommunale Stiftungen	0,00	0,00	0,00	0,00
1.3.7 - Sonstige Wertpapiere des Anlagevermögens	0,00	0,00	0,00	0,00
1.3.8 - Sonstige Ausleihungen	0,00	0,00	0,00	0,00
<b>2 - Umlaufvermögen</b>	<b>1.168.857,95</b>	<b>1.374.640,12</b>	<b>1.392.504,62</b>	<b>2.230.375,21</b>
2.1 - Vorräte	82.886,75	1.681,09	1.681,09	280.945,73
2.1.1 - Roh-, Hilfs- und Betriebsstoffe	10.611,69	64,59	64,59	64,59
2.1.2 - Unfertige Erzeugnisse, unfertige Leistungen	0,00	0,00	0,00	0,00
2.1.3 - Fertige Erzeugnisse, fertige Leistungen und Waren	72.275,06	1.616,50	1.616,50	280.881,14
2.1.4 - Geleistete Anzahlungen auf Vorräte	0,00	0,00	0,00	0,00
2.2 - Forderungen und sonstige Vermögensgegenstände	1.085.971,20	1.372.959,03	1.390.823,53	1.949.429,48
2.2.1 - Öffentlich-rechtliche Forderungen, Forderungen aus Transferleistungen	6.866,48	26.052,93	155.461,63	57.672,24
2.2.2 - Privatrechtliche Forderungen aus Lieferungen und Leistungen	13.100,81	463,19	219,83	183.594,25
2.2.3 - Forderungen gegen verbundene Unternehmen	0,00	0,00	0,00	0,00
2.2.4 - Forderungen gegen Unternehmen, mit denen ein Beteiligungsverhältnis besteht	93,75	0,00	100,00	7.500,00
2.2.5 - Forderungen gegen Sondervermögen, Zweckverbände, Anstalten des öffentlichen Rechts, rechtsfähige kommunale Stiftungen	0,00	0,00	0,00	0,00
2.2.6 - Forderungen gegen den sonstigen öffentlichen Bereich	1.068.689,58	1.346.158,01	1.228.523,15	1.639.897,84
2.2.7 - Sonstige Vermögensgegenstände	-2.779,42	284,90	6.518,92	60.765,15
2.3 - Wertpapiere des Umlaufvermögens	0,00	0,00	0,00	0,00
2.3.1 - Anteile an verbundenen Unternehmen	0,00	0,00	0,00	0,00
2.3.2 - Sonstige Wertpapiere des Umlaufvermögens	0,00	0,00	0,00	0,00
2.4 - Kassenbestand, Bundesbankguthaben, Guthaben bei der Europäischen Zentralbank, Guthaben bei Kreditinstituten und Schecks	0,00	0,00	0,00	0,00
<b>3 - Ausgleichsposten für latente Steuern</b>	<b>--</b>	<b>--</b>	<b>--</b>	<b>--</b>
<b>4 - Rechnungsabgrenzungsposten</b>	<b>900,54</b>	<b>900,83</b>	<b>1.916,07</b>	<b>1.243,35</b>
4.1 - Disagio	0,00	0,00	0,00	0,00
4.2 - Sonstige Rechnungsabgrenzungsposten	900,54	900,83	1.916,07	1.243,35
<b>5 - Nicht durch Eigenkapital gedeckter Fehlbetrag</b>	<b>0,00</b>	<b>0,00</b>	<b>0,00</b>	<b>0,00</b>
<b>Summe Aktiva</b>	<b>8.245.239,47</b>	<b>8.427.298,83</b>	<b>8.514.107,86</b>	<b>9.061.234,69</b>
<b>1 - Eigenkapital</b>	<b>6.386.147,43</b>	<b>6.614.177,61</b>	<b>6.876.449,18</b>	<b>7.238.649,59</b>



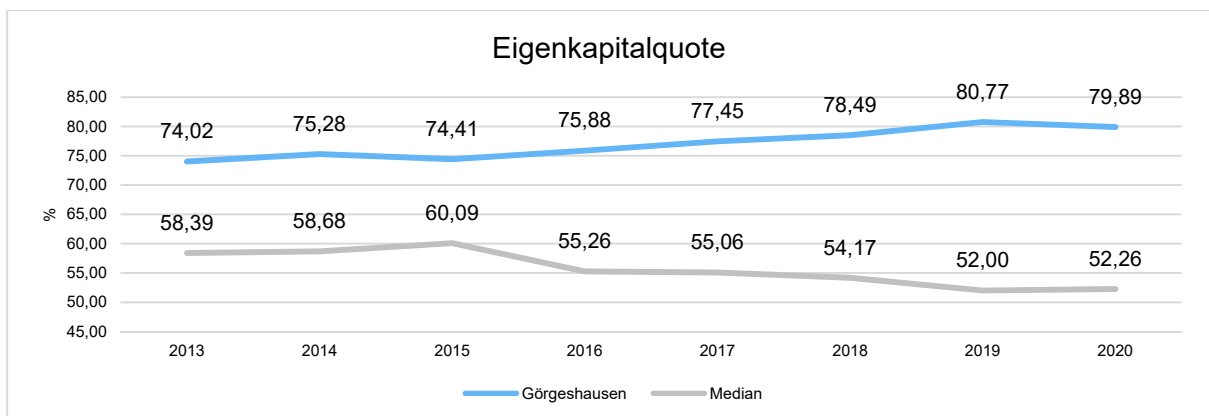
Bilanzpositionen / Euro	2017	2018	2019	2020
1.1 - Kapitalrücklage	5.224.673,67	6.386.147,43	6.614.177,61	6.876.449,18
1.2 - Sonstige Rücklagen	0,00	0,00	0,00	0,00
1.3 - Jahresüberschuss / Jahresfehlbetrag	41.459,76	228.030,18	262.271,57	362.200,41
1.4 - Nicht durch Eigenkapital gedeckter Fehlbetrag	0,00	0,00	0,00	0,00
1.6 - Ergebnisvortrag	1.120.014,00	0,00	0,00	0,00
2 - Sonderposten	1.768.302,59	1.709.735,72	1.538.763,46	1.747.189,60
2.1 - Sonderposten für Belastungen aus dem kommunalen Finanzausgleich	120.000,00	120.000,00	0,00	50.000,00
2.2 - Sonderposten zum Anlagevermögen	1.628.965,00	1.570.423,00	1.519.757,00	1.679.197,00
2.2.1 - Sonderposten aus Zuwendungen	513.099,00	498.599,00	524.024,00	508.085,00
2.2.2 - Sonderposten aus Beiträgen und ähnlichen Entgelten	1.115.866,00	1.071.824,00	995.733,00	1.171.112,00
2.2.3 - Sonderposten aus Anzahlungen für Anlagevermögen	0,00	0,00	0,00	0,00
2.3 - Sonderposten für den Gebührenaussgleich	0,00	0,00	0,00	0,00
2.4 - Sonderposten mit Rücklageanteil	0,00	0,00	0,00	0,00
2.5 - Sonderposten aus Grabnutzungsentgelten	19.337,59	19.312,72	19.006,46	17.992,60
2.6 - Sonderposten aus Anzahlungen für Grabnutzungsentgelte	0,00	0,00	0,00	0,00
2.7 - Sonstige Sonderposten	0,00	0,00	0,00	0,00
3 - Rückstellungen	42.605,00	46.352,00	52.821,86	38.776,00
3.1 - Rückstellungen für Pensionen und ähnliche Verpflichtungen	42.605,00	46.352,00	52.416,00	38.776,00
3.2 - Steuerrückstellungen	0,00	0,00	0,00	0,00
3.3 - Rückstellungen für latente Steuern	0,00	0,00	0,00	0,00
3.4 - Sonstige Rückstellungen	0,00	0,00	405,86	0,00
4 - Verbindlichkeiten	48.184,45	57.033,50	46.073,36	36.619,50
4.1 - Anleihen	0,00	0,00	0,00	0,00
4.2 - Verbindlichkeiten aus Kreditaufnahmen	0,00	0,00	0,00	0,00
4.2.1 - Verbindlichkeiten aus Kreditaufnahmen für Investitionen	0,00	0,00	0,00	0,00
4.2.2 - Verbindlichkeiten aus Kreditaufnahmen zur Liquiditätssicherung	0,00	0,00	0,00	0,00
4.3 - Verbindlichkeiten aus Vorgängen, die Kreditaufnahmen wirtschaftlich gleichkommen	0,00	0,00	0,00	0,00
4.4 - Erhaltene Anzahlungen auf Bestellungen	0,00	0,00	0,00	0,00
4.5 - Verbindlichkeiten aus Lieferungen und Leistungen, erhaltene Anzahlungen	17.199,73	49.952,98	30.867,00	16.117,03
4.6 - Verbindlichkeiten aus Transferleistungen	0,00	0,00	5.153,38	0,00
4.7 - Verbindlichkeiten gegenüber verbundenen Unternehmen	0,00	0,00	0,00	0,00
4.8 - Verbindlichkeiten gegenüber Unter-	0,00	0,00	0,00	0,00

Bilanzpositionen / Euro	2017	2018	2019	2020
nehmen, mit denen ein Beteiligungsverhältnis besteht				
4.9 - Verbindlichkeiten gegenüber Sondervermögen, Zweckverbänden, Anstalten des öffentlichen Rechts, rechtsfähige kommunalen Stiftungen	0,00	0,00	0,00	0,00
4.10 - Verbindlichkeiten gegenüber dem sonstigen öffentlichen Bereich	30.984,72	4.483,58	747,85	18.680,61
4.11 - Sonstige Verbindlichkeiten	0,00	2.596,94	9.305,13	1.821,86
5 - Rechnungsabgrenzung	0,00	0,00	0,00	0,00
<b>Summe Passiva</b>	<b>8.245.239,47</b>	<b>8.427.298,83</b>	<b>8.514.107,86</b>	<b>9.061.234,69</b>

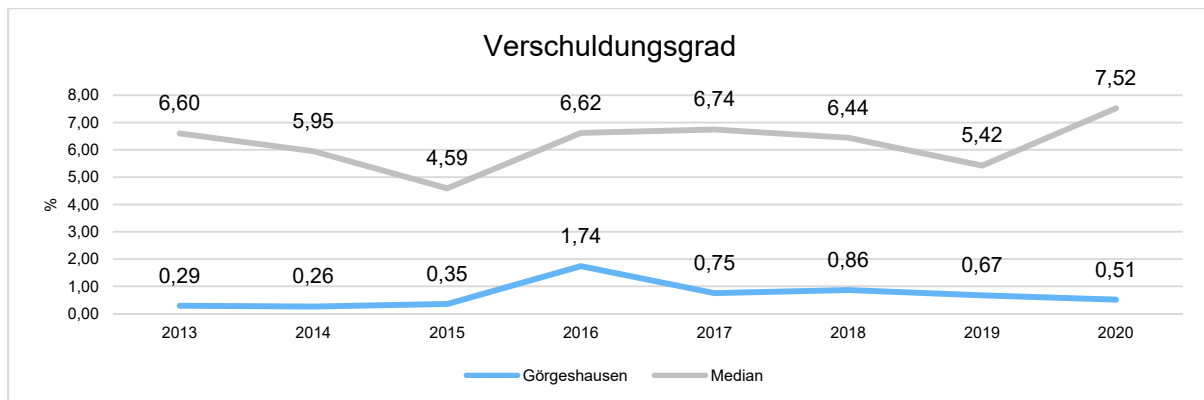
Die Grafik zeigt die langfristige Entwicklung des kommunalen Vermögens (Aktiva) sowie dessen Finanzierung über die wesentlichen Positionen Eigenkapital und Verbindlichkeiten.



Um die Eigenkapitalausstattung beurteilen zu können, bietet sich die Betrachtung der Eigenkapitalquote an. Sie zeigt den prozentualen Anteil des Eigenkapitals am Bilanzvolumen.



Der Verschuldungsgrad bildet die Verbindlichkeiten in Prozent vom Eigenkapital ab. Bei einem Verschuldungsgrad von über 100 % sind die Verbindlichkeiten höher als das bilanzielle Eigenkapital.



### 3.4 Sonstige allgemeine Entwicklungen

Die Einschätzung der weiteren Bevölkerungsentwicklung sowie der sonstigen Entwicklungen in den Bereichen Wirtschaft und Arbeitsmarkt ist Grundlage für jede Art von strategischer Planung in Kommunalverwaltungen. Bedingt durch den allgemeinen demografischen Trend haben die meisten deutschen Kommunen einen Bevölkerungsrückgang sowie eine zunehmend alternde Bevölkerung zu verzeichnen. Dies erfordert für die Zukunft eine Anpassung der kommunalen Angebote für Kinder und Jugendliche sowie Senioren. Die Entwicklung der Bevölkerung nach Anzahl und Altersaufbau ist nur bedingt kommunal beeinflussbar. Der gesamtgesellschaftliche Trend zu einer schrumpfenden und immer älter werdenden Gesamtbevölkerung ist heute unumkehrbar, wobei die örtlichen Ausprägungen durchaus stark variieren können. Die Anzahl derer, die durch Erwerbseinkommen Sozialversicherungsbeiträge und Steuern erwirtschaften, wird langfristig schrumpfen; der Anteil derer, die auf staatliche Transferleistungen (z.B. Grundsicherung im Alter) angewiesen sind, wird steigen. Dies wird unweigerlich zu einer weiteren Belastung der staatlichen und kommunalen Finanzsysteme führen. Die zentrale Frage der örtlichen Politik ist daher nicht, ob der Prozess aufgehalten werden kann. Vielmehr geht es um den hierdurch entstehenden Anpassungs- und Gestaltungsbedarf, d.h. wann und in welchem Maße eine quantitative und inhaltliche Neuausrichtung der kommunalen Dienstleistungspalette erfolgen muss. Der Bericht soll eine Orientierung darüber ermöglichen, wie die örtliche Situation mit Blick auf folgende Kriterien einzuschätzen ist:

- Einwohnerentwicklung im Zeitverlauf
- örtliche Entwicklung von Wirtschaft und Arbeitsmarkt

#### 3.4.1 Bevölkerung

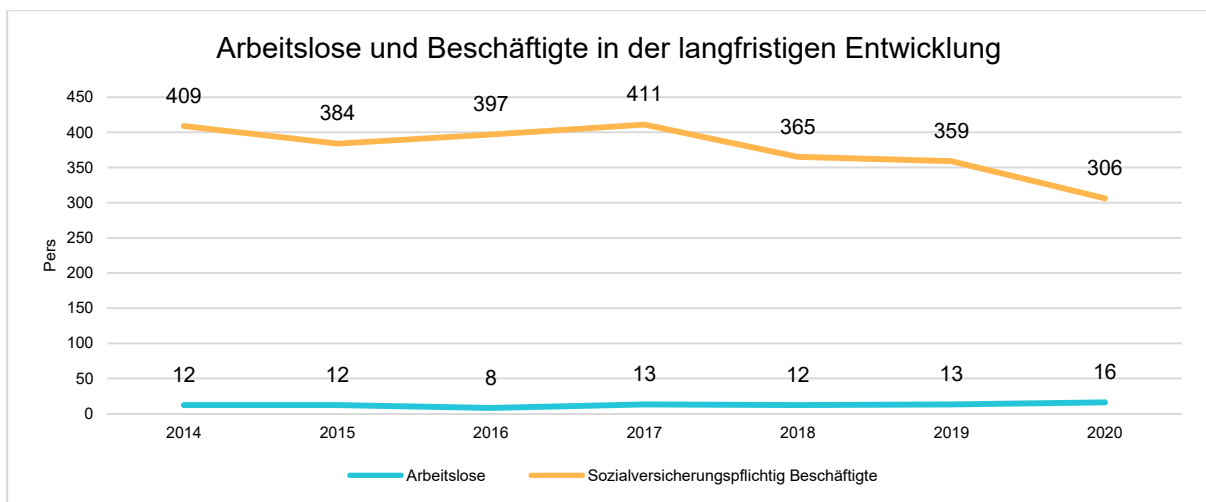
Im Folgenden wird die Entwicklung der Einwohnerzahl insgesamt sowie bestimmter Altersgruppen abgebildet, deren Entwicklung besonderen Einfluss auf die kommunale Infrastruktur in den Bereichen Kindertagesstätten und Schulen haben:

## Entwicklung Einwohner nach Altersgruppen

	E' 2016	E' 2017	E' 2018	E' 2019	E' 2020
Einwohner zum 31.12.	856	862	888	873	890
Senioren	131	139	134	141	145
Einwohner 46 - 65	289	283	293	292	300
Einwohner 18 - 45	286	281	296	290	285
Kinder und Jugendliche 11 - 17	70	72	67	61	55
Kinder 7 - 10	26	29	31	25	29
Kinder 3 - 6	27	32	35	37	40
Kinder 0 - 2	27	26	32	27	36

### 3.4.2 Wirtschaft und Arbeitsmarkt

Nachfolgend wird tabellarisch die Entwicklung der wichtigsten Indikatoren wie die Zahl der Arbeitslosen und die Zahl der sozialversicherungspflichtig Beschäftigten vor Ort angezeigt. Die Daten entstammen aus den Statistiken der Bundesagentur für Arbeit.



## 4 Erträge des Ergebnishaushalts

Die Entwicklung der einzelnen Ertragsarten in der mittelfristigen Finanzplanung wird in nachfolgender Tabelle dargestellt. Auf Basis der derzeit vorliegenden Planungsgrundlagen (Haushaltsrundschriften des Landes vom November 2021, regionalisierte Steuerschätzung vom November 2021 sowie Mittelanmeldungen zur Haushalts- und Finanzplanung 2022) ergibt sich die folgende Einschätzung:

### Erträge des Ergebnishaushalts

	Erg. 2020	Plan 2021	Plan 2022	Plan 2023	Plan 2024	Plan 2025
E1 - Steuern und ähnliche Abgaben	1.308.745	1.213.900	1.204.376	1.236.260	1.280.090	1.324.310
E2 - Zuwendungen, allgemeine Umlagen und sonstige Transfererträge	23.247	37.408	54.370	33.370	33.360	33.380
E4 - Öffentlich-rechtliche Leistungsentgelte	78.174	80.370	79.380	79.380	79.390	79.370
E5 - Privatrechtliche Leistungsentgelte	105.592	57.952	75.638	75.638	75.638	75.638
E6 - Kostenerstattungen und Kostenumlagen	15.392	23.100	17.600	17.600	17.600	17.600
E7 - Sonstige laufende Erträge	832.174	26.270	33.436	33.552	33.722	33.502
<b>E8 - Laufende Erträge aus Verwaltungstätigkeit</b>	<b>2.363.324</b>	<b>1.439.000</b>	<b>1.464.800</b>	<b>1.475.800</b>	<b>1.519.800</b>	<b>1.563.800</b>
E17 - Zinsen und sonstige Finanzerträge	79.088	20.300	19.200	19.200	19.200	19.200
<b>Gesamtertrag</b>	<b>2.442.412</b>	<b>1.459.300</b>	<b>1.484.000</b>	<b>1.495.000</b>	<b>1.539.000</b>	<b>1.583.000</b>

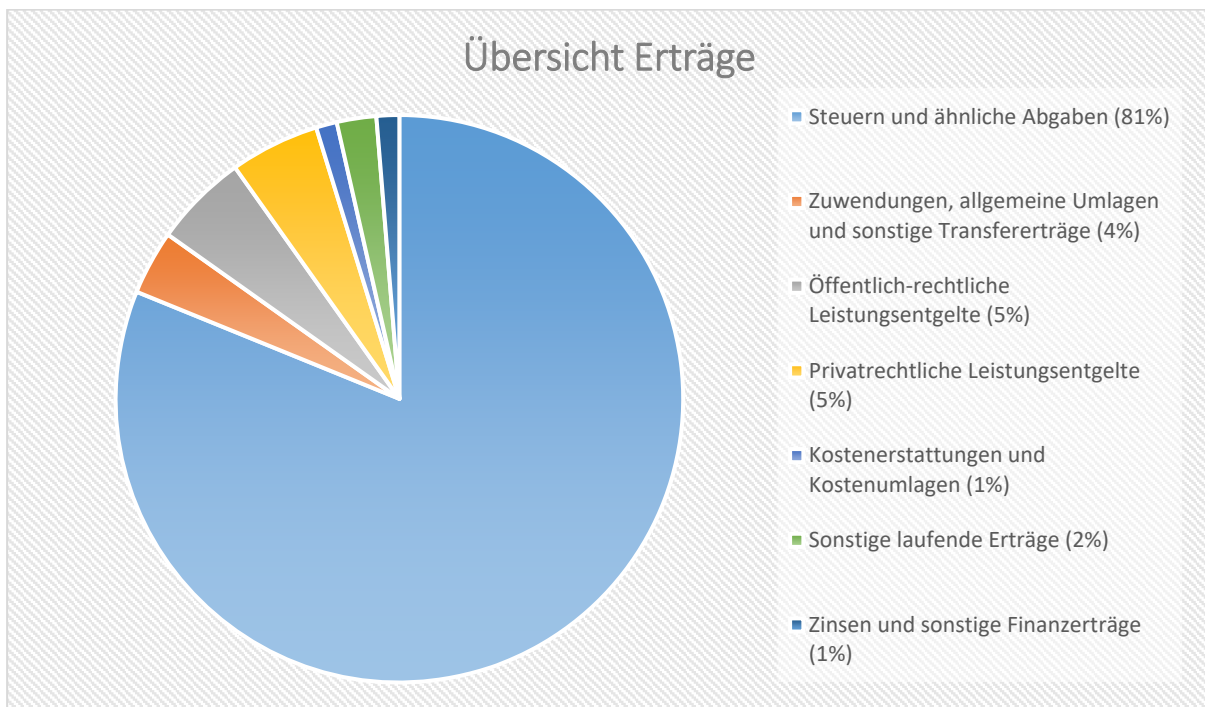
Die Summe der Erträge des Ergebnishaushalts von zusammen 1.484.000 Euro (Posten E 8 + E 17) erhöht sich gegenüber dem Vorjahr um 24.700 Euro. Dies entspricht einem Anstieg/Rückgang von rd. 1,79 %.

Die Veränderungen bei den einzelnen Ertragsarten stellen sich im Detail wie folgt dar:

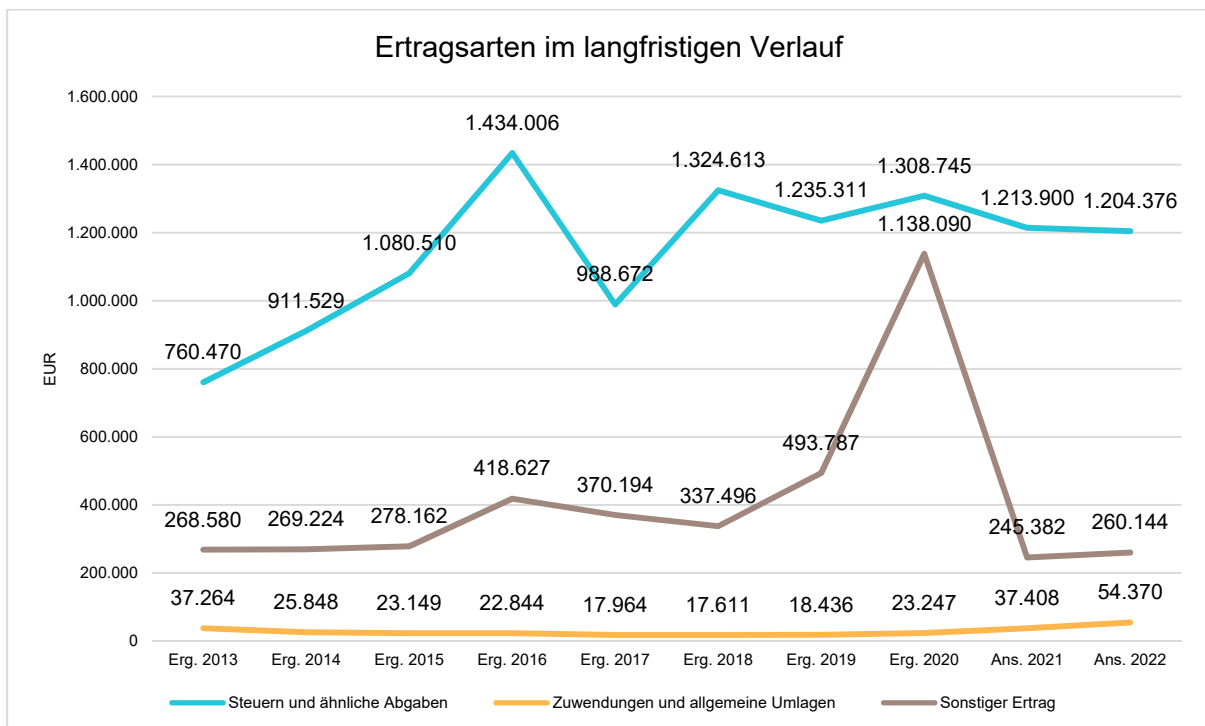
### Vorjahresvergleich Ertragsarten

	Plan 2021	Plan 2022	Abw. abs.
E1 - Steuern und ähnliche Abgaben	1.213.900	1.204.376	-9.524 →
E2 - Zuwendungen, allgemeine Umlagen und sonstige Transfererträge	37.408	54.370	16.962 ↗
E4 - Öffentlich-rechtliche Leistungsentgelte	80.370	79.380	-990 ↘
E5 - Privatrechtliche Leistungsentgelte	57.952	75.638	17.686 ↗
E6 - Kostenerstattungen und Kostenumlagen	23.100	17.600	-5.500 ↘
E7 - Sonstige laufende Erträge	26.270	33.436	7.166 ↗
<b>E8 - Laufende Erträge aus Verwaltungstätigkeit</b>	<b>1.439.000</b>	<b>1.464.800</b>	<b>25.800 ↗</b>
E17 - Zinsen und sonstige Finanzerträge	20.300	19.200	-1.100 ↘
<b>Gesamtertrag</b>	<b>1.459.300</b>	<b>1.484.000</b>	<b>24.700 ↗</b>

Die Zusammensetzung nach den einzelnen Ertragsarten ergibt folgendes Bild:



Die wichtigsten Ertragsarten in der langfristigen Entwicklung stellen sich wie folgt dar:



## 4.1 Steuern (E 1)

Die nachfolgende Tabelle zeigt die Entwicklung der einzelnen Steuerarten:

### Steuerarten

	Erg. 2020	Plan 2021	Plan 2022	Plan 2023	Plan 2024	Plan 2025
Grundsteuer A	698	700	700	700	700	700
Grundsteuer B	195.755	306.000	250.000	251.900	252.560	254.290
Gewerbsteuer	528.927	340.000	320.000	328.640	347.700	366.820
Anteil Einkommenssteuer	439.461	422.000	497.476	516.880	539.620	561.740
Anteil Umsatzsteuer	95.855	93.000	83.000	83.000	83.000	83.000
Hundesteuer	2.285	2.200	2.200	2.200	2.200	2.200
Ausgleichsleistungen	45.764	50.000	51.000	52.940	54.310	55.560
<b>Summe</b>	<b>1.308.745</b>	<b>1.213.900</b>	<b>1.204.376</b>	<b>1.236.260</b>	<b>1.280.090</b>	<b>1.324.310</b>

Das geplante Steueraufkommen im Jahr 2022 verringert sich insgesamt um -9.524 Euro auf 1.204.376 Euro. Die Veränderungen werden nachfolgend erläutert:

Die Hebesätze für die Berechnung der Grundsteuer A und B sowie der Gewerbsteuer bleiben gegenüber dem Vorjahr unverändert. Es ergibt sich somit keine Veränderung bei den Erträgen aus der Grundsteuer A (700 Euro). Die Grundsteuer B steigt im Vergleich zum Haushaltsplan 2021 von 196.000 Euro auf nunmehr 250.000 Euro an. Für den deutlichen Anstieg ist eine Neufestsetzung eines Gewerbestandstückes verantwortlich.

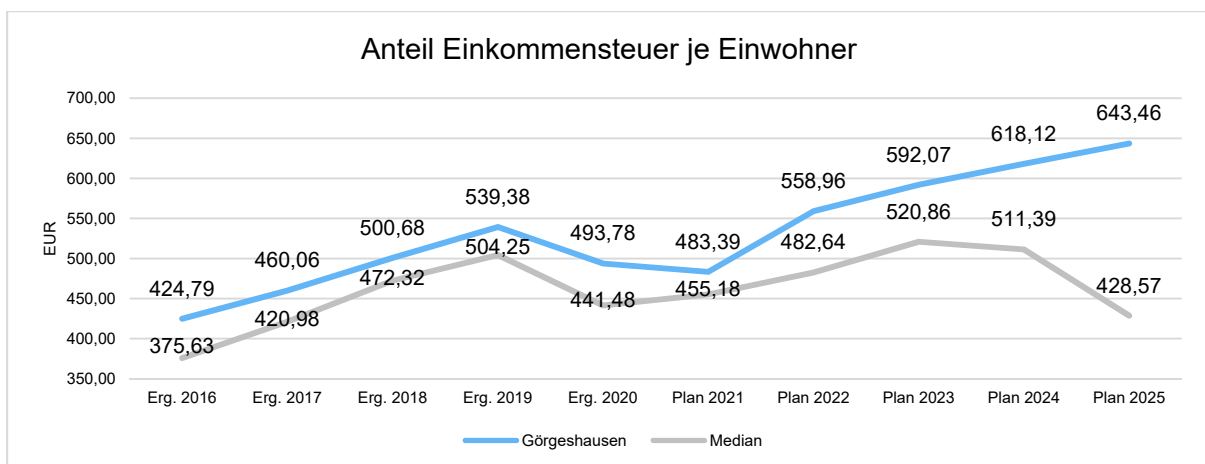
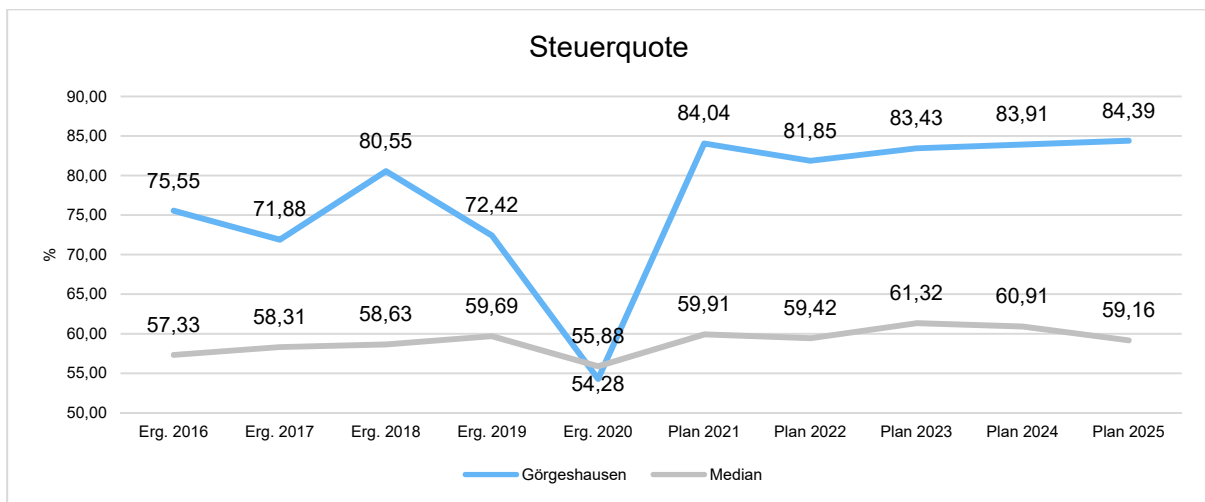
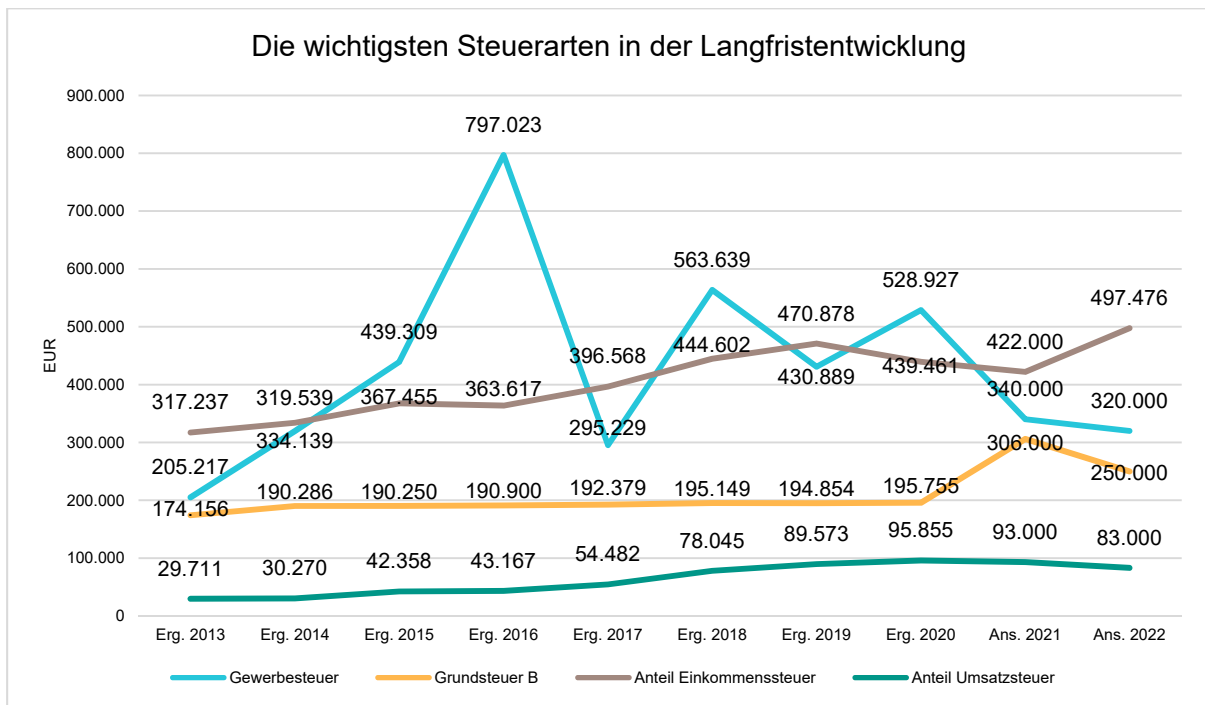
Bei der Gewerbsteuer wird mit einem Rückgang (320.000 Euro / -20.000 Euro) kalkuliert. Als Berechnungsgrundlage dient die Jahreshauptveranlagung.

Beim Einkommensteueranteil wird ein Anstieg (497.467 Euro / + 75.467 Euro) basierend auf der Steuerschätzung vom November 2021 erwartet.

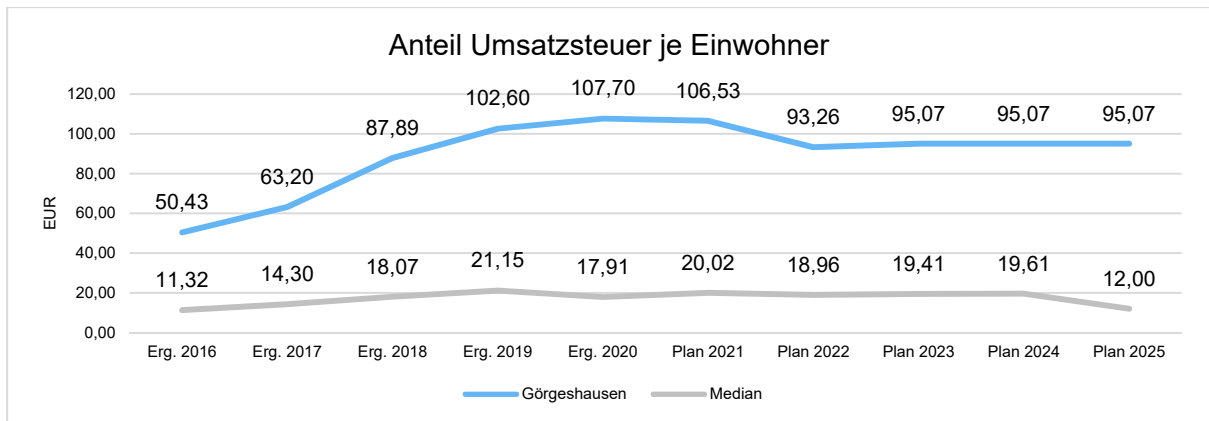
Die Gemeindeanteile an der Umsatzsteuer (83.000 Euro / -10.000 Euro) sinken. Der Familienleistungsausgleich hingegen (51.000 Euro / +1.000 Euro) erhöht sich leicht im Vergleich zum Vorjahr.

Bei der Hundesteuer (2.200 Euro) wird mit keiner Veränderung zum Vorjahr aufgrund des Vorjahresergebnisses und der Jahreshauptveranlagung kalkuliert.

Die nachfolgende Grafik zeigt die ertragsstärksten Steuerarten in der langfristigen Entwicklung:







## 4.2 Zuwendungen, allgemeine Umlagen und sonstige Transfererträge (E 2)

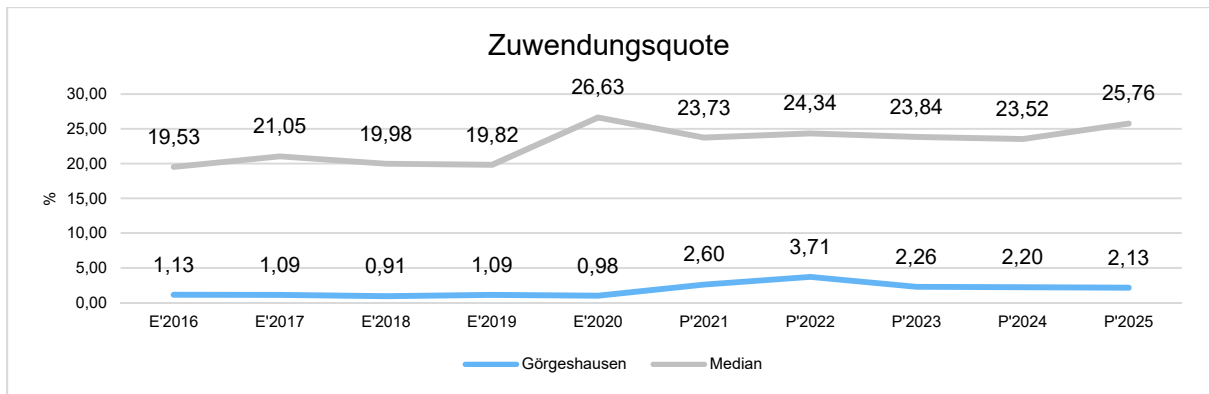
Nachfolgend wird die Entwicklung der Zuwendungen, allgemeinen Umlagen und sonstigen Transfererträge nach den einzelnen Arten abgebildet.

### Zuwendungsarten

	Erg. 2020	Plan 2021	Plan 2022	Plan 2023	Plan 2024	Plan 2025
Zuweisungen und Zuschüsse für laufende Zwecke	7.308	20.528	37.500	16.500	16.500	16.500
Erträge aus der Auflösung von Sonderposten aus Zuwendungen	15.939	16.880	16.870	16.870	16.860	16.880
<b>Zuwendungen, allgemeine Umlagen und sonstige Transfererträge</b>	<b>23.247</b>	<b>37.408</b>	<b>54.370</b>	<b>33.370</b>	<b>33.360</b>	<b>33.380</b>

Unter den Erträgen aus Zuwendungen, allgemeinen Umlagen und sonstigen Transfererträgen sind die Erträge aus der Auflösung von Sonderposten aus Zuwendungen, die Erträge aus sonstigen Sonderposten und die Erträge aus Zuweisungen und Zuschüssen für laufende Zwecke vom Land zusammengefasst. In diesem Bereich erhöhen sich die geplanten Erträge um insgesamt 16.962 Euro auf 54.370 Euro. Bei den Erträgen aus der Auflösung von Sonderposten aus Zuwendungen in Höhe von 15.980 Euro wird mit keiner Veränderung gerechnet. Die Erträge aus sonstigen Sonderposten (Planabrundungsbetrag) liegen bei 890 Euro.

Zusätzlich werden im Planjahr 2022 Zuschüsse vom Land in Höhe von 16.500 Euro zur Wiederaufforstung und Schadholzaufarbeitung (Produkt 55510 / Forst) erwartet. Im Bereich Dorferneuerung wird die Ortsgemeinde Zuschüsse vom Land für das Dorferneuerungskonzept (9.000 Euro) und für die Moderation (12.000 Euro) erhalten.



### 4.3 Erträge der sozialen Sicherung (E 3)

- Fehlanzeige -

### 4.4 Öffentlich-rechtliche Leistungsentgelte (E 4)

Die öffentlich-rechtlichen Leistungsentgelte umfassen unter anderem Entgelte für die Inanspruchnahme von Verwaltungsleistungen im engeren Sinne sowie für die Benutzung von öffentlichen Einrichtungen und die Inanspruchnahme wirtschaftlicher Dienstleistungen zur Deckung laufender Kosten. Ihrer Erhebung liegt eine öffentlich-rechtliche Vorschrift (z.B. Gesetz, kommunale Satzung) zu Grunde.

#### Öffentlich-rechtliche Leistungsentgelte

	Erg. 2020	Plan 2021	Plan 2022	Plan 2023	Plan 2024	Plan 2025
Verwaltungsgebühren	45	0	0	0	0	0
Benutzungsgebühren, wiederkehrende Beiträge und Kostenerstattungen	948	3.250	2.250	2.250	2.250	2.250
Erträge aus der Auflösung von Sonderposten für Beiträge	76.086	76.090	76.090	76.090	76.100	76.090
Erträge aus der Auflösung von Sonderposten für Grabnutzungsentgelte	1.095	1.030	1.040	1.040	1.040	1.030
<b>Summe Öffentlich-rechtliche Leistungsentgelte</b>	<b>78.174</b>	<b>80.370</b>	<b>79.380</b>	<b>79.380</b>	<b>79.390</b>	<b>79.370</b>

Die Ansätze verringern sich insgesamt um -990 Euro auf 79.380 Euro. Im Bereich „Friedhof“ (Produkt 55310) erhöhen sich die Erträge aus der Auflösung von Grabnutzungsentgelten (1.040 Euro / +10 Euro) geringfügig. Darüber hinaus werden die Erträge aus Bestattungsentgelten aufgrund geringerer Vorjahresergebnissen mit 1.500 Euro (-500 Euro) kalkuliert. Der größte Anteil im Bereich „Gemeindestraßen“ (Produkt 54100) für die Erträge aus der Auflösung von Sonderposten für Beiträge bleibt mit 76.090 Euro unverändert.

## 4.5 Privatrechtliche Leistungsentgelte (E 5)

Die privatrechtlichen Leistungsentgelte basieren auf einer privatrechtlichen Grundlage (z.B. Vertrag) und können damit im Vergleich zu anderen Gemeinden in ihrer Zusammensetzung stark variieren.

### Privatrechtliche Leistungsentgelte

	Erg. 2020	Plan 2021	Plan 2022	Plan 2023	Plan 2024	Plan 2025
Erträge aus Verkäufen von Vorräten	97.333	49.672	50.558	50.558	50.558	50.558
Mieten und Pachten	7.959	8.280	8.280	8.280	8.280	8.280
Mieten und Pachten (Gewerbehalle Mittelstr. 1)	300	0	16.800	16.800	16.800	16.800
<b>Summe Privatrechtliche Leistungsentgelte</b>	<b>105.592</b>	<b>57.952</b>	<b>75.638</b>	<b>75.638</b>	<b>75.638</b>	<b>75.638</b>

Die Erträge aus privatrechtlichen Leistungsentgelten erhöhen sich gegenüber dem Vorjahr um 17.686 Euro auf insgesamt 75.638 Euro. Ausschlaggebend für die Mehrerträge sind die Einnahmen durch die Vermietung der Gewerbehalle (Mittelstraße 1) in Höhe von 16.800 Euro. Die kalkulierten Holzgelderlöse (30.508 Euro / +886 Euro) im Bereich „Forst“ (Produkt 55510) steigen geringfügig an. Erlöse und Pachteinahmen seitens der Energiegesellschaft für den Solarpark werden in Höhe von 8.700 Euro (Produkt 53101) wie im Vorjahr erwartet. Die Erträge aus der Jagdpacht im Bereich „Feld- und Wirtschaftswege“ (Produkt 55590) be laufen sich wie im Vorjahr auf 3.230 Euro.

## 4.6 Kostenerstattungen und Kostenumlagen (E 6)

Erträge aus Kostenerstattung und Kostenumlagen entstehen, wenn die Gemeinde Leistungen für Dritte erfüllt.

### Kostenerstattungen und Kostenumlagen

	Erg. 2020	Plan 2021	Plan 2022	Plan 2023	Plan 2024	Plan 2025
Kostenerstattungen und -umlagen von Unternehmen mit denen ein Beteiligungsverhältnis besteht	6.608	6.500	6.500	6.500	6.500	6.500
Kostenerstattungen und -umlagen vom öffentlichen Bereich	6.352	15.250	10.250	10.250	10.250	10.250
Kostenerstattungen und -umlagen von sonstigen	2.432	1.350	850	850	850	850
<b>Summe Kostenerstattungen und -umlagen</b>	<b>15.392</b>	<b>23.100</b>	<b>17.600</b>	<b>17.600</b>	<b>17.600</b>	<b>17.600</b>

Die Erträge aus Kostenerstattungen und Kostenumlagen erhöhen/verringern sich insgesamt um -5.500 Euro auf 17.600 Euro. Die Erstattungen der Jahrespflegekosten für den Solarpark bleiben mit 6.500 Euro auf Vorjahresniveau (Produkt 53101). Der Betriebskostenzuschuss für die Löwensteinhalle sowie die Kostenerstattung durch die Verbandsgemeinde für die schulische Nutzung der Löwensteinhalle wird geringer (10.000 Euro / -5.000 Euro) kalkuliert (Produkt 57312).

## 4.7 Sonstige laufende Erträge (E 7)

Unter die Position der sonstigen laufenden Erträge fallen sämtliche Erträge, die nicht einer der vorgehenden Positionen zugeordnet werden können. Dieser Position wurden Bestandsveränderungen und aktivierte Eigenleistungen zugefügt.

### Sonstige laufende Erträge

	Erg. 2020	Plan 2021	Plan 2022	Plan 2023	Plan 2024	Plan 2025
Erträge aus der Veräußerung von Vermögensgegenständen	313.494	0	0	0	0	0
Weitere sonstige Erträge (z. B. Konzessionen)	37.982	25.270	32.436	32.552	32.722	32.502
Erstattung von Steuern vom Ertrag und vom Einkommen	1.108	1.000	1.000	1.000	1.000	1.000
Nicht zahlungswirksame ordentliche Erträge	479.591	0	0	0	0	0
<b>Summe Sonstige laufende Erträge</b>	<b>832.174</b>	<b>26.270</b>	<b>33.436</b>	<b>33.552</b>	<b>33.722</b>	<b>33.502</b>

Die sonstigen laufenden Erträge liegen mit 33.436 Euro um 7.166 Euro über dem Wert des Vorjahres. Im Bereich „Gemeindestraßen“ (Produkt 54100) werden die Konzessionsabgaben mit 30.000 Euro (+6.000 Euro) kalkuliert. Ebenfalls fallen unter diesen Bereich die Preisnachlässe auf Netznutzung (2.000 Euro / +900 Euro).

Erstattung von Steuern vom Einkommen und vom Ertrag werden wie im Vorjahr mit 1.000 Euro aufgrund der Vorjahresergebnisse kalkuliert.

## 4.8 Zins- und sonstige Finanzerträge (E 17)

Die Zins- und sonstigen Finanzerträge wurden mit 19.200 Euro veranschlagt. Der Ansatz wurde unter Berücksichtigung des voraussichtlichen Ergebnisses für 2021 und der liquiden Mittel (rd. 2.344,6 T-Euro) der Ortsgemeinde kalkuliert und berücksichtigt auch die zu erwartenden Geldmittelabflüsse im Laufe des Haushaltsjahres 2022.

### Zins- und sonstige Finanzerträge

	Erg. 2020	Plan 2021	Plan 2022	Plan 2023	Plan 2024	Plan 2025
Zinserträge für Kredite	18.572	18.000	16.200	16.200	16.200	16.200
Zinsen für Stundungen und Verrentungen	475	300	0	0	0	0
Sonstige Zinsen und ähnliche Erträge	60.041	2.000	3.000	3.000	3.000	3.000
<b>Summe Zinserträge und sonstige Finanzerträge</b>	<b>79.088</b>	<b>20.300</b>	<b>19.200</b>	<b>19.200</b>	<b>19.200</b>	<b>19.200</b>

Bei den kalkulierten Zinsen handelt es sich um erwartete Zinsen aus der Anlage von Termin- und Festgeldern, die die Verbandsgemeinde für die Ortsgemeinden im Rahmen der Führung der Kassengeschäfte vornimmt (500 Euro) und um Zinsen, die Steuerpflichtige im Rahmen der Gewerbesteuvollverzinsung an die Ortsgemeinde zu zahlen haben (2.500 Euro). Außerdem werden hier die Zinsen aus dem Darlehen an die Energiegesellschaft Görgeshausen mbH veranschlagt (16.200 Euro / -1.800 Euro).

## 5 Aufwendungen des Ergebnishaushalts

Die Entwicklung der einzelnen Aufwandsarten in der mittelfristigen Finanzplanung wird in nachfolgender Tabelle dargestellt. Auf Basis der derzeit vorliegenden Planungsgrundlagen (gemeindliches Investitionsprogramm sowie Mittelanmeldungen zur Haushalts- und Finanzplanung 2022) ergibt sich die folgende Einschätzung:

### Aufwendungen des Ergebnishaushalts

	Erg. 2020	Plan 2021	Plan 2022	Plan 2023	Plan 2024	Plan 2025
E9 - Personal- und Versorgungsaufwendungen	78.947	88.490	95.800	97.400	99.030	100.690
E10 - Aufwendungen für Sach- und Dienstleistungen	253.352	200.544	167.466	158.256	158.946	159.576
E11 - Bilanzielle Abschreibungen	188.078	185.420	181.420	178.350	177.780	175.700
E12 - Zuwendungen, Umlagen und sonstige Transferaufwendungen	898.231	952.615	993.659	991.313	1.026.246	1.060.647
E14 - Sonstige laufende Aufwendungen	604.848	104.931	54.655	44.681	89.998	90.387
<b>E15 - Laufende Aufwendungen aus Verwaltungstätigkeit</b>	<b>2.023.456</b>	<b>1.532.000</b>	<b>1.493.000</b>	<b>1.470.000</b>	<b>1.552.000</b>	<b>1.587.000</b>
E18 - Zinsen und sonstige Finanzaufwendungen	56.756	2.000	2.000	2.000	2.000	2.000
<b>Gesamtaufwendungen</b>	<b>2.080.212</b>	<b>1.534.000</b>	<b>1.495.000</b>	<b>1.472.000</b>	<b>1.554.000</b>	<b>1.589.000</b>

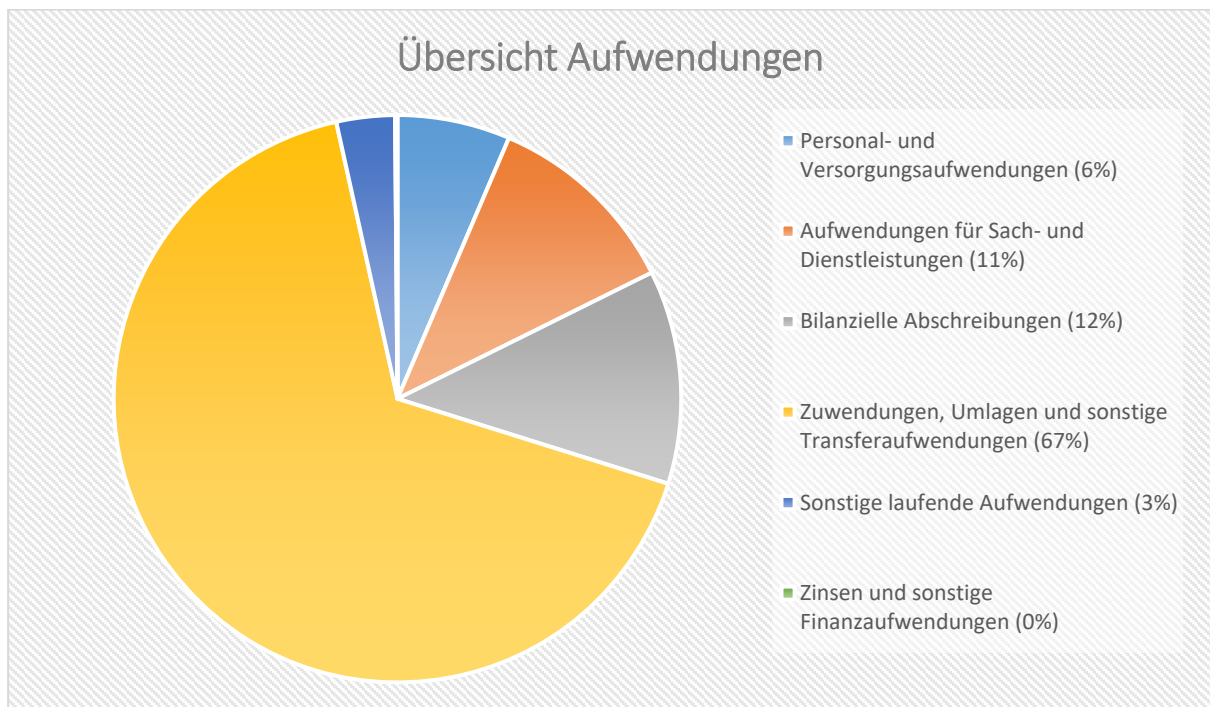
Die Summe der Aufwendungen des Ergebnishaushalts von zusammen 1.495.000 Euro (Posten E 15 + E 18) verringert sich gegenüber dem Vorjahr um -44.000 Euro. Dies entspricht einem Rückgang von rd. 3,46 %.

Die Veränderungen bei den einzelnen Aufwandsarten stellen sich im Detail wie folgt dar:

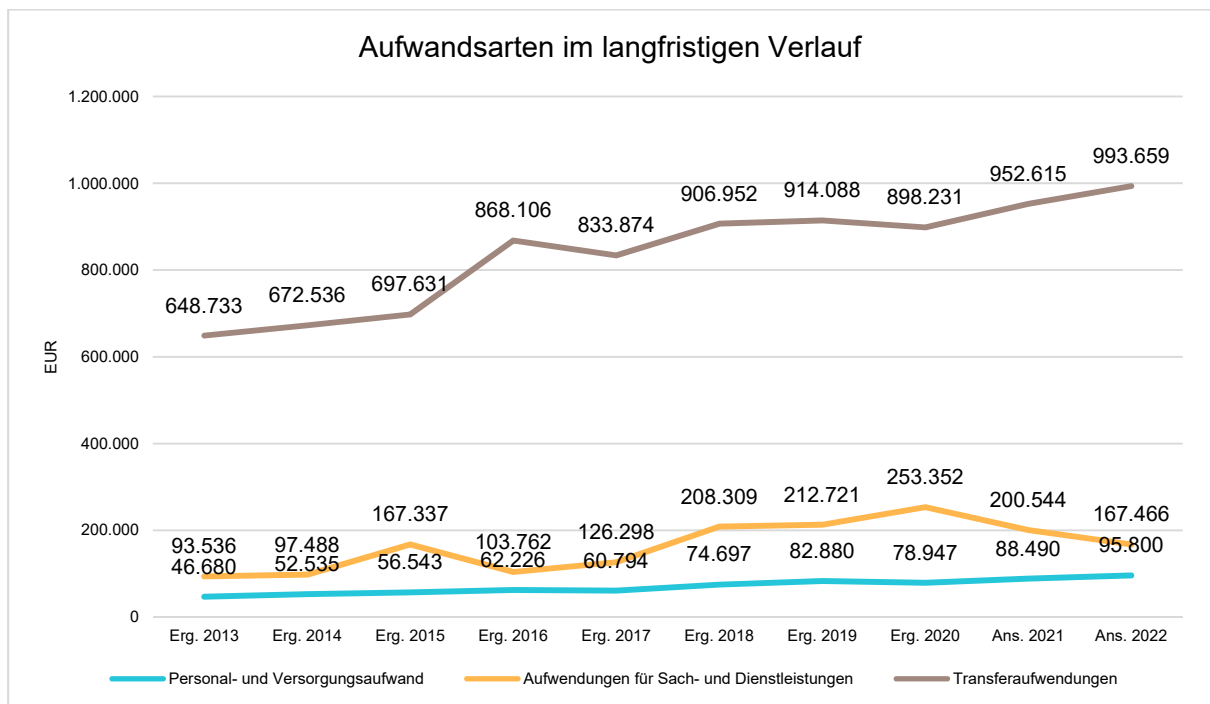
### Vorjahresvergleich Aufwandsarten

	Plan 2021	Plan 2022	Abw. abs.
E9 - Personal- und Versorgungsaufwendungen	88.490	95.800	7.310 ↗
E10 - Aufwendungen für Sach- und Dienstleistungen	200.544	167.466	-33.078 ↘
E11 - Bilanzielle Abschreibungen	185.420	181.420	-4.000 ↘
E12 - Zuwendungen, Umlagen und sonstige Transferaufwendungen	952.615	993.659	41.044 ↗
E14 - Sonstige laufende Aufwendungen	104.931	54.655	-55.276 ↘
<b>E15 - Laufende Aufwendungen aus Verwaltungstätigkeit</b>	<b>1.532.000</b>	<b>1.493.000</b>	<b>-44.000 ↘</b>
E18 - Zinsen und sonstige Finanzaufwendungen	2.000	2.000	0 →
<b>Gesamtaufwendungen</b>	<b>1.534.000</b>	<b>1.495.000</b>	<b>-44.000 ↘</b>

Die Zusammensetzung nach den einzelnen Aufwandsarten ergibt folgendes Bild:



Die wichtigsten Aufwandsarten in der langfristigen Entwicklung stellen sich wie folgt dar:



## 5.1 Personal- und Versorgungsaufwendungen (E 9)

Die Personal- und Versorgungsaufwendungen entwickeln sich im Betrachtungszeitraum wie folgt:

### Personal- und Versorgungsaufwendungen

	Erg. 2020	Plan 2021	Plan 2022	Plan 2023	Plan 2024	Plan 2025
Aufwendungen für ehrenamtlich Tätige	16.743	16.870	15.880	16.190	16.520	16.850
Dienstbezüge und dergleichen	43.700	48.880	54.955	56.050	57.160	58.260
Beiträge zu Versorgungskassen	2.863	3.440	3.405	3.410	3.420	3.430
Beiträge zur gesetzlichen Sozialversicherung	9.307	10.220	11.280	11.330	11.370	11.420
Zuführung zu Rückstellungen	3.051	3.580	3.580	3.650	3.720	3.800
Pauschalierte Lohnsteuer (auch Zahlungen über Knappschaft)	2.212	1.920	3.120	3.120	3.120	3.130
Versorgungsaufwendungen	1.071	3.580	3.580	3.650	3.720	3.800
<b>Summe</b>	<b>78.947</b>	<b>88.490</b>	<b>95.800</b>	<b>97.400</b>	<b>99.030</b>	<b>100.690</b>

Der Anteil der Personal- und Versorgungsaufwendungen macht mit 95.800 Euro etwa 6,47 % der Gesamtaufwendungen des Haushalts aus. Die Ansätze erhöhen sich im Vergleich zum Vorjahr um insgesamt 7.310 Euro.

In die Kalkulation der Personalaufwendungen 2022 sind tarifliche Lohnsteigerungen sowie eine höhere Aufwandsentschädigung eingeflossen. Des Weiteren ist für die Bildung von Ehrensoldrückstellungen ein Ansatz von 3.580 Euro vorgesehen.

Unter die Versorgungsaufwendungen fallen Ehrensoldzahlungen für ehemalige Bürgermeister der Ortsgemeinde Görgeshausen. Für das Haushaltsjahr 2022 wird mit Ehrensoldzahlungen in Höhe von 3.580 Euro gerechnet.

## 5.2 Sach- und Dienstleistungen (E 10)

Die Aufwendungen für Sach- und Dienstleistungen entwickeln sich im Betrachtungszeitraum wie folgt:

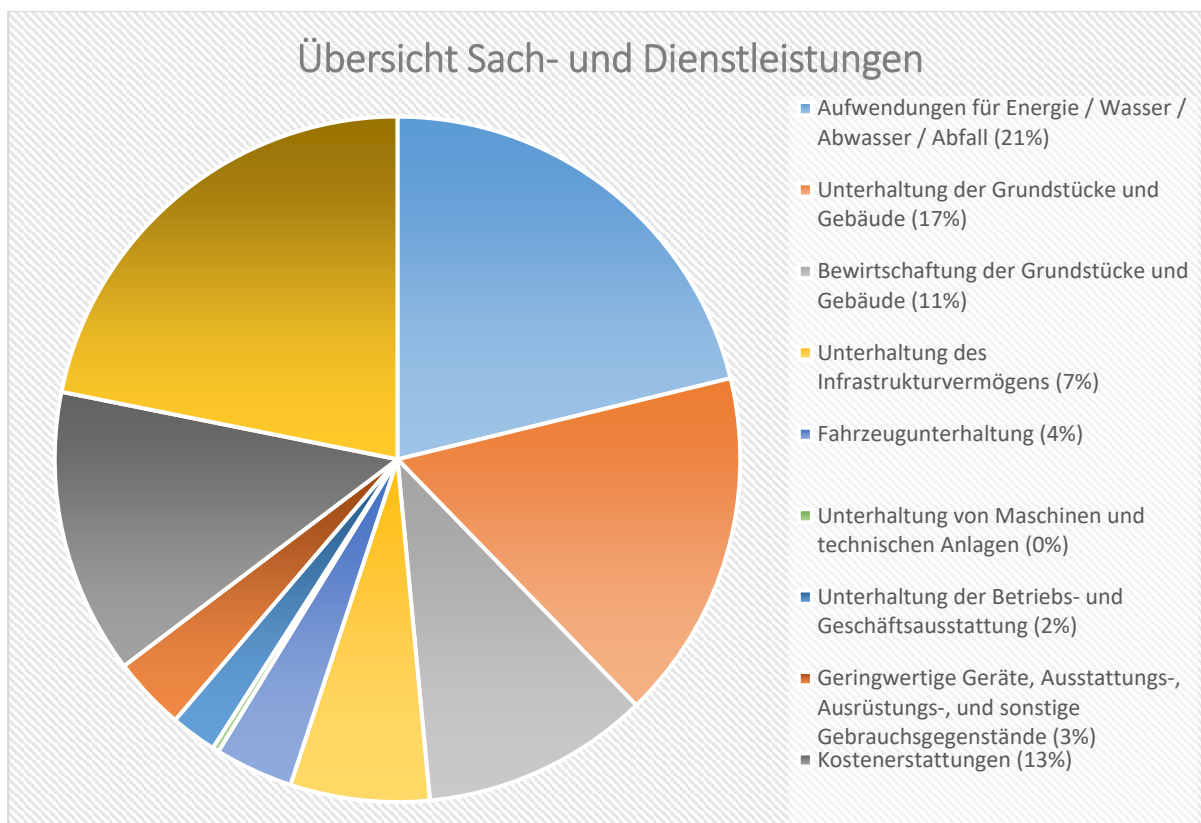
### Sach- und Dienstleistungsaufwand

	Erg. 2020	Plan 2021	Plan 2022	Plan 2023	Plan 2024	Plan 2025
Aufwendungen für Energie / Wasser / Abwasser / Abfall	35.921	39.650	35.500	36.270	36.940	37.550
Unterhaltung der Grundstücke und Gebäude	52.670	29.500	27.700	27.720	27.730	27.750
Bewirtschaftung der Grundstücke und Gebäude	16.664	18.000	18.000	18.000	18.000	18.000
Unterhaltung des Infrastrukturvermögens	13.626	26.000	11.000	11.000	11.000	11.000
Fahrzeugunterhaltung	7.450	5.700	6.200	6.200	6.200	6.200
Unterhaltung von Maschinen und technischen Anlagen	413	500	500	500	500	500
Unterhaltung der Betriebs- und Geschäftsausstattung	1.979	3.150	3.650	2.650	2.660	2.660
Geringwertige Geräte, Ausstattungs-, Ausrüstungs-, und sonstige Gebrauchsgegenstände	5.834	7.700	5.800	5.800	5.800	5.800
Kostenerstattungen	28.115	39.071	22.530	13.530	13.530	13.530
Sonstige Aufwendungen für Sach- und Dienstleistungen	90.680	31.273	36.586	36.586	36.586	36.586
<b>Summe</b>	<b>253.352</b>	<b>200.544</b>	<b>167.466</b>	<b>158.256</b>	<b>158.946</b>	<b>159.576</b>

Die Sach- und Dienstleistungen machen mit 167.466 Euro etwa 10,70 % aller Aufwendungen aus. Im Vergleich zum Vorjahr verringern sich diese Aufwendungen um insgesamt -33.078 Euro. Bezogen auf die Einwohner ergibt dies eine Quote von 173,38 Euro.

Aus dem nachfolgenden Perigramm wird die Verteilung der einzelnen Sach- und Dienstleistungen deutlich:





### Energie / Wasser / Abwasser / Abfall

	Erg. 2020	Plan 2021	Plan 2022	Plan 2023	Plan 2024	Plan 2025
Strom	15.667	16.400	14.150	14.660	15.080	15.470
Gas	191	2.950	950	970	980	1.000
Wasser / Abwasser	5.587	7.450	7.550	7.730	7.900	8.050
Heizöl	--	0	0	0	0	0
Holz / Holzpellets	9.394	9.000	8.000	8.000	8.000	8.000
Abfallbeseitigung	5.082	3.850	4.850	4.910	4.980	5.030
<b>Aufwendungen für Energie / Wasser / Abwasser / Abfall</b>	<b>35.921</b>	<b>39.650</b>	<b>35.500</b>	<b>36.270</b>	<b>36.940</b>	<b>37.550</b>

Die erwarteten Aufwendungen für Energie und Abfall reduzieren sich im Vergleich zum Vorjahr insgesamt um -4.150 Euro auf 35.500 Euro.

Die Aufwendungen für Wasser/Abwasser (7.550 Euro / +100 Euro) und für die Abfallbeseitigung (4.850 Euro / +1.000 Euro) werden höher kalkuliert. Dagegen Reduzieren sich die Ansätze für Gas (950 Euro / -2.000 Euro), Strom (14.150 Euro / -2.250 Euro) und für Holz bzw. Pallets (8.000 Euro / -1.000 Euro).

## **Unterhaltung und Bewirtschaftung der Grundstücke und Gebäude**

Für die Unterhaltung und Bewirtschaftung der gemeindlichen Grundstücke und Gebäude werden insgesamt 45.700 Euro bereitgestellt. Dies sind 1.800 Euro weniger als noch im Vorjahr. Dieser Rückgang wird nachfolgend begründet:

Im Bereich „Öffentliche Grün- und Parkanlagen“ (Produkt 55110) werden 10.000 Euro veranschlagt für neue Bepflanzungen und Beetpflege sowie Baumkontrollen. Die Grundstücksunterhaltung im Bereich des Spielplatzes (1.500 Euro / -1.000 Euro) sowie am Sportplatz (1.500 Euro / -500 Euro) verringert sich gegenüber dem Vorjahr.

Für die Gebäudeunterhaltung am Friedhof wird mit 2.000 Euro (+1.000 Euro) kalkuliert. Der Pauschalansatz für die Grundstücksunterhaltung an den Photovoltaikanlagen (2.000 Euro / -500 Euro) wird reduziert.

Die Gebäudeunterhaltung der Löwensteinhalle wird mit 3.000 Euro und somit unverändert kalkuliert.

Für die laufende Straßenoberflächenentwässerung an die VG-Werke im Bereich „Gemeindestraßen“ (Produkt 54100) werden wie im Vorjahr 18.000 Euro veranschlagt.

## **Unterhaltung des Infrastrukturvermögens**

Die Aufwendungen für die Unterhaltung des Infrastrukturvermögens verringern sich um -15.000 Euro auf 11.000 Euro.

Die jährliche Pauschale für die Wartung und Unterhaltung der Straßen- und Weihnachtsbeleuchtung beläuft sich wie im Vorjahr auf 5.000 Euro.

Für die allgemeine Straßenunterhaltung sind für 2022 die Mittel deutlich reduziert worden (2.500 Euro / -12.500 Euro). Die Aufwendungen für den kommunalen Winterdienst (1.000 Euro) blieben dagegen unverändert.

Auch die Mittel für die Unterhaltung der Feld- und Wirtschaftswege wird geringer (2.500 Euro / -2.500 Euro) eingeplant.

## **Fahrzeugunterhaltung**

Die Aufwendungen für die Unterhaltung des Fuhrparks erhöhen sich um 500 Euro auf 6.200 Euro.

Im Bereich „Bauhof“ (Produkt 11430) bleiben die Ansätze für Betriebs- und Schmierstoffe (2.500 Euro) sowie für die Reifenunterhaltung (200 Euro) unverändert; der Ansatz für die Wartung und Instandsetzung des Fuhrparks (3.500 Euro / +500 Euro) wurde an die letzten Rechnungsergebnisse angepasst.

## **Unterhaltung der Betriebs- und Geschäftsausstattung**

Die Ansätze für die Unterhaltung der Betriebs- und Geschäftsausstattung belaufen sich insgesamt auf 3.650 Euro; dies sind 500 Euro mehr als im Vorjahr.

Der Pauschalansatz im Bereich der Jugendarbeit hat sich zum Vorjahr verringert (500 Euro / -500 Euro). Im Bereich des Bauhofes blieben hingegen die Mittel unverändert (1.200 Euro).

Für die Unterhaltung im Bereich des Dorfgemeinschaftshauses wurde der Ansatz erhöht (1.500 Euro / +1.000 Euro).

### **Geringwertige Geräte / Gebrauchsgegenstände**

Für geringwertige Anschaffungen werden im Haushaltsplan 2022 insgesamt 5.800 Euro und somit -1.900 Euro weniger Haushaltsmittel veranschlagt als noch im Jahr 2021.

Die Reduzierung resultiert aus dem Bereich des Bauhofes (Produkt 11430). Hier ist der Ansatz von 2.000 Euro auf 800 Euro reduziert worden.

Des Weiteren sind keine Änderungen zum Vorjahr im Bereich des Kindergartens (500 Euro), Gemeindebüro (500 Euro), Jugendarbeit (500 Euro), Gemeindestraßen (1.000 Euro), Öffentliches Grün (500 Euro), für das Dorfgemeinschaftshaus (500 Euro) und beim Friedhof (200 Euro) geplant.

### **Kostenerstattungen**

Die Kostenerstattungen verringern sich leicht um -16.541 Euro auf 22.530 Euro.

Die Kostenerstattungen an Gemeinde und Gemeindeverbände für die Erstattungen der Waldarbeiterlöhne an die Verbandsgemeinde im „Forst“ (Produkt 55510) reduzieren sich um 3.260 Euro auf 8.930 Euro; die Forstumlage sinkt um 2.881 Euro auf 4.500 Euro.

Die Kostenbeteiligung an die VGM-net findet sich im Bereich „Kommunale Wirtschaftsförderung“ (Produkt 57110) wieder und reduziert sich von 19.500 Euro auf nun 9.000 Euro.

### **Sonstige Aufwendungen für Sach- und Dienstleistungen**

Die Ansätze der sonstigen Aufwendungen für Sach- und Dienstleistungen erhöhen sich um 5.313 Euro auf 36.586 Euro.

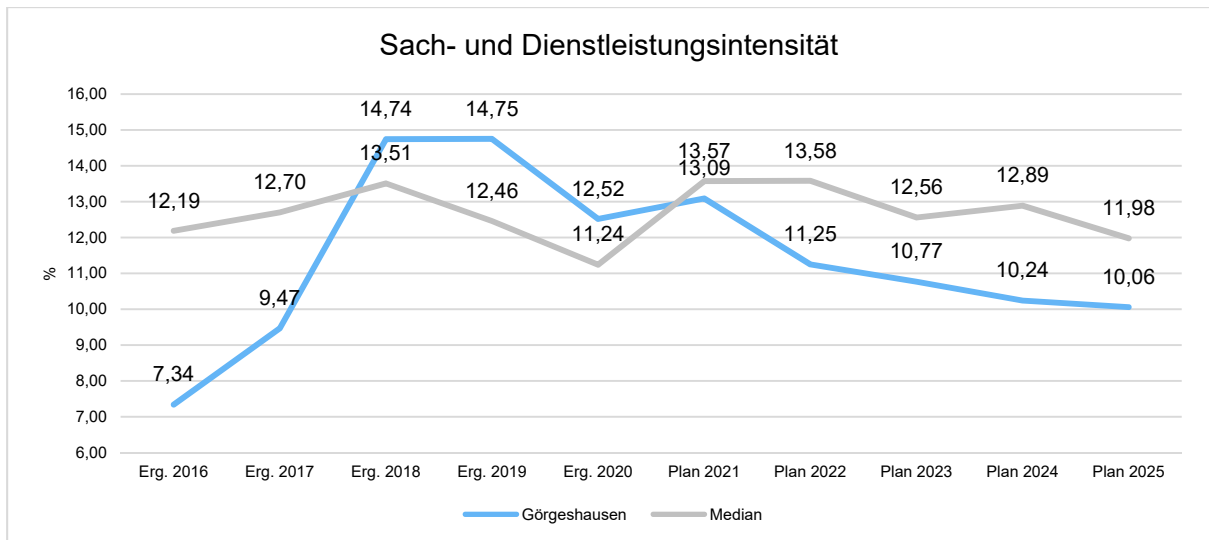
Die Mittel für den Unternehmereinsatz im Bereich „Forst“ (Produkt 55510) für Holzurückarbeiten werden um 5.813 Euro auf 20.686 Euro erhöht.

Der Ansatz beim Bauhof für den Geräteeinsatz (Produkt 11430) wurde dagegen verringert (1.500 Euro / -500 Euro).

Unverändert hingeben blieb der Ansatz im Bereich des Friedhofes für den Unternehmereinsatz bezüglich Pflegearbeiten, Standsicherheitsprüfungen und Grabaushub (10.000 Euro).

Die Sach- und Dienstleistungsintensität bildet den prozentualen Anteil der Aufwendungen für Sach- und Dienstleistungen an den ordentlichen Aufwendungen insgesamt ab.

Sie zeigt an, welches Gewicht der Sach- und Dienstleistungsaufwand innerhalb des ordentlichen Aufwandes hat.



### 5.3 Abschreibungen (E 11)

Mit Hilfe der bilanziellen Abschreibungen lässt sich der Werteverzehr durch Abnutzung oder Alterung der Anlagegüter darstellen.

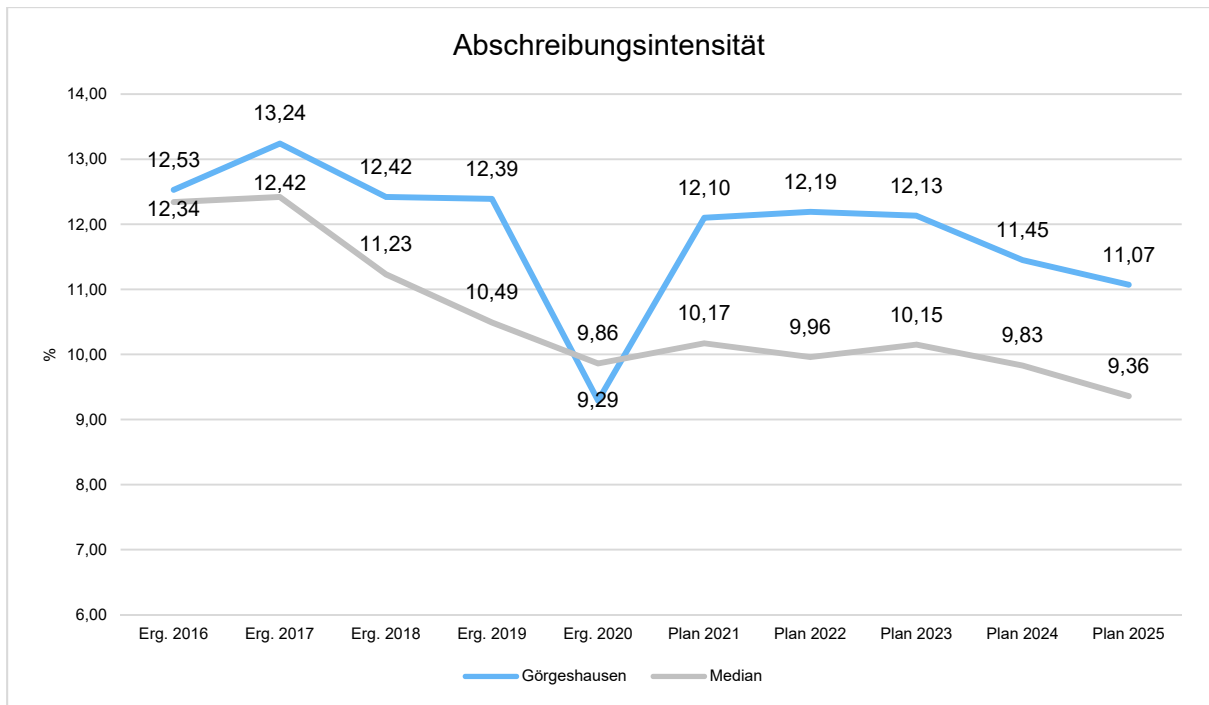
#### Abschreibungen

	Erg. 2020	Plan 2021	Plan 2022	Plan 2023	Plan 2024	Plan 2025
Abschreibungen auf immaterielle Vermögensgegenstände	13.411	13.490	13.490	13.500	13.490	12.770
Abschreibungen auf bebaute Grundstücke und grundstücksgleiche Rechte	50.140	50.060	47.720	47.540	47.540	47.540
Abschreibungen auf das Infrastrukturvermögen einschließlich Grundstücke und grundstücksgleiche Rechte	111.742	111.550	108.820	106.230	105.570	105.330
Abschreibungen auf Fahrzeuge, Maschinen und technische Anlagen, BGA	12.785	9.570	10.590	10.590	10.500	9.770
Sonstige und außerplanmäßige Abschreibungen	0	750	800	490	680	290
<b>Summe</b>	<b>188.078</b>	<b>185.420</b>	<b>181.420</b>	<b>178.350</b>	<b>177.780</b>	<b>175.700</b>

Die bilanziellen Abschreibungen mit einem Gesamtbetrag von 181.420 Euro liegen um -4.000 Euro unter den Ansätzen des Vorjahres. Der Anteil an den Gesamtaufwendungen des Ergebnishaushalts beträgt 12,25 %.

Abschreibungen auf bebaute und unbebaute Grundstücke (41.200 Euro / -2.290 Euro) sowie Straßen, Wege, Plätze (101.010 Euro / -1.080 Euro) nehmen den Großteil ein.

Die Abschreibungsintensität bildet den prozentualen Anteil der bilanziellen Abschreibungen an den ordentlichen Aufwendungen ab. Sie ist ein Indikator dafür, welches Gewicht die Abschreibungen innerhalb des ordentlichen Aufwands haben.



#### 5.4 Zuwendungen, Umlagen und sonstige Transferaufwendungen (E 12)

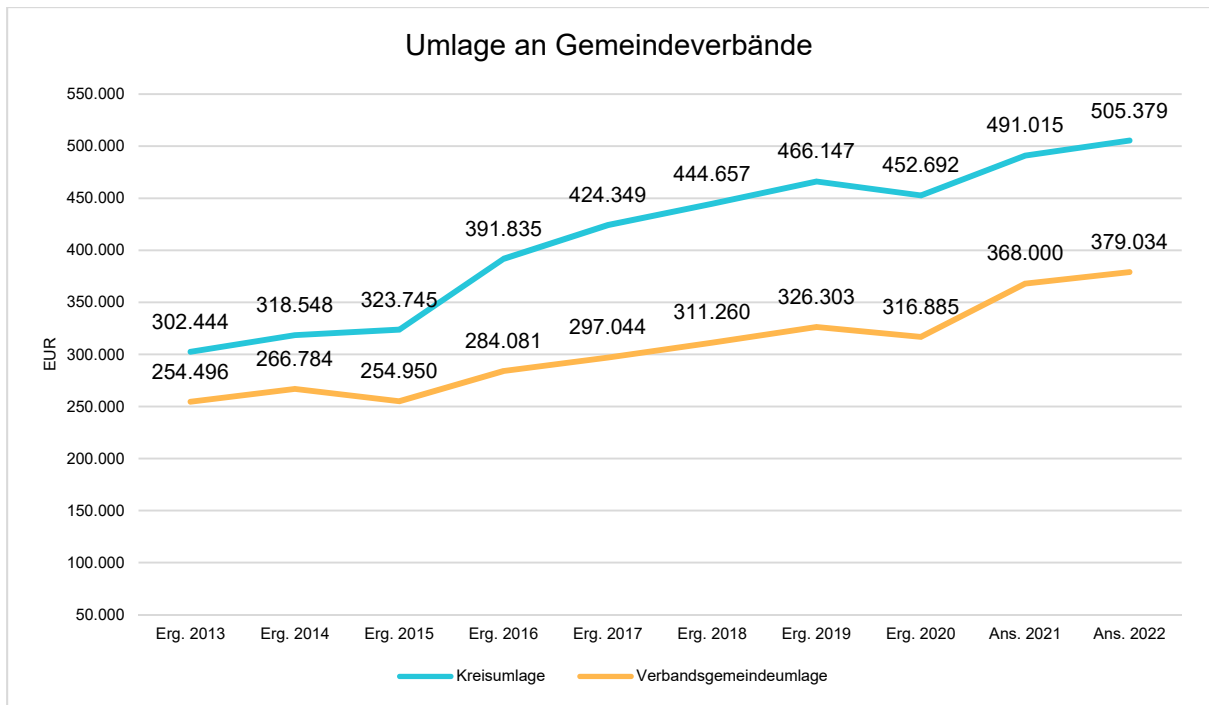
Die zu leistenden Zuwendungen, Umlagen und sonstigen Transferaufwendungen stellen mit 993.659 Euro, dies entspricht 67,09 %, den größten Einzelposten bei den Aufwendungen im Ergebnishaushalt dar.

#### Zuwendungen, Umlagen und sonstige Transferaufwendungen

	Erg. 2020	Plan 2021	Plan 2022	Plan 2023	Plan 2024	Plan 2025
Zuweisungen und Zuschüsse für laufende Zwecke	60.065	52.600	65.246	65.246	65.246	65.246
Gewerbesteuerumlage	56.538	29.000	30.000	30.000	30.000	30.000
Allgemeine Umlagen	781.628	871.015	898.413	896.067	931.000	965.401
<i>davon Allgemeine Umlagen an das Land</i>	<i>12.051</i>	<i>12.000</i>	<i>14.000</i>	<i>14.000</i>	<i>14.000</i>	<i>14.000</i>
<i>davon Kreisumlage</i>	<i>452.692</i>	<i>491.015</i>	<i>505.379</i>	<i>504.038</i>	<i>524.000</i>	<i>543.658</i>
<i>davon Umlagen an Gemeindeverbände</i>	<i>316.885</i>	<i>368.000</i>	<i>379.034</i>	<i>378.029</i>	<i>393.000</i>	<i>407.743</i>
<b>Summe</b>	<b>898.231</b>	<b>952.615</b>	<b>993.659</b>	<b>991.313</b>	<b>1.026.246</b>	<b>1.060.647</b>

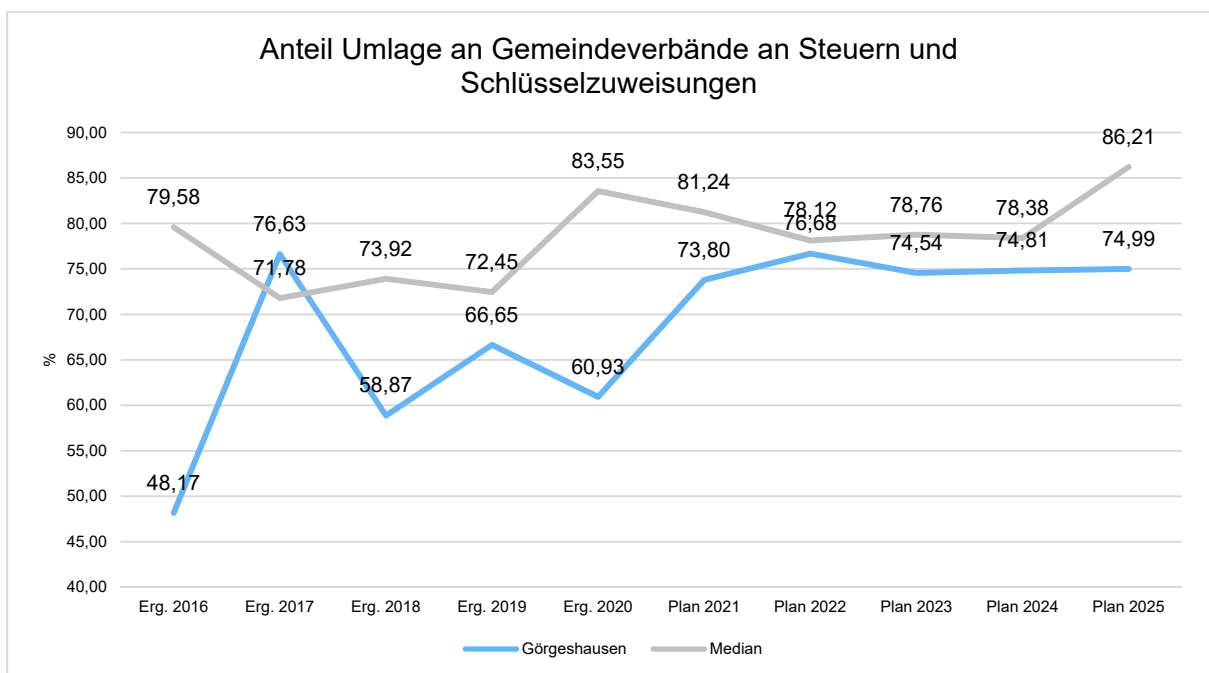
Die Aufwendungen erhöhen/reduzieren sich im Vergleich zum Vorjahr um 41.044 Euro. Die größten Posten stellen die Umlagen an den Kreis (505.379 Euro / +14.364 Euro) und die Verbandsgemeinde (379.034 Euro / +11.034 Euro) dar. Der Anstieg resultiert aus einer höheren Umlagegrundlage. Am Umlagesatz der Verbandsgemeinde mit 30,0 % hat sich im Vergleich zum Vorjahr keine Veränderung ergeben; der Umlagesatz des Westerwaldkreises bleibt ebenfalls unverändert bei 40,0 %

Die geleisteten Umlagen an Verbandsgemeinde und Westerwaldkreis stellen sich in der langfristigen Entwicklung wie folgt dar:



### Anteil der Umlagezahlung an den Erträgen aus Steuern und Schlüsselzuweisungen

Um die Belastung durch die Umlagezahlung an Gemeindeverbände objektiver beurteilen zu können, wird sie nachfolgend ins Verhältnis zu den Erträgen aus Steuern (ohne Ausgleichsleistungen) und Schlüsselzuweisungen gestellt. Die Kennzahl bringt zum Ausdruck, wieviel Prozent der Erträge aus Steuern und Schlüsselzuweisungen durch die Umlagezahlung wieder aufgezehrt werden.

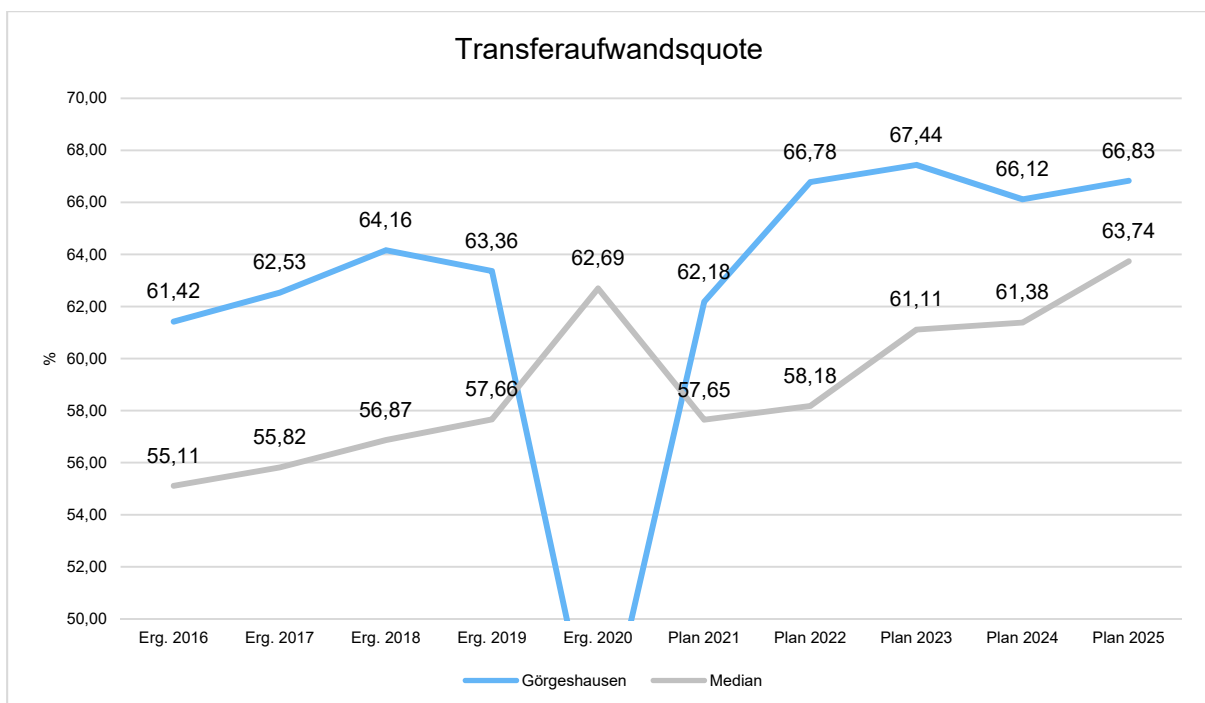


Auch der Umlagesatz der Gewerbesteuerumlage mit 35,0 % bleibt unverändert und somit bleibt auch der Ansatz auf Vorjahresniveau (30.000 Euro).

Aufgrund einer weiterhin überdurchschnittlich hohen örtlichen Pro-Kopf-Steuerkraft der Ortsgemeinde Görghausen sind im Haushaltsplan 2022 erneut Mittel für die Finanzausgleichsumlage in Höhe von 14.000 Euro (+2.000 Euro) bereit zu stellen.

Für Zuweisungen und Zuschüsse für laufende Zwecke an Sonstige werden insgesamt 65.246 Euro und somit 12.646 Euro mehr veranschlagt als im Jahr 2021. Für die Beteiligung an den Personal- und Sachkosten der kirchlichen Kindertagesstätte (Produkt 36550) werden Mittel in Höhe von 62.646 Euro veranschlagt.

Die Transferaufwandsquote stellt die Transferaufwendungen ins Verhältnis zu den ordentlichen Aufwendungen und bringt den prozentualen Anteil an den ordentlichen Aufwendungen zum Ausdruck. Sie ist damit ein Indikator dafür, wie hoch der kommunale Haushalt durch Transferaufwendungen belastet wird.



## 5.5 Aufwendungen der sozialen Sicherung (E 13)

- Fehlanzeige -

## 5.6 Sonstige laufende Aufwendungen (E 14)

Unter die Position der sonstigen laufenden Aufwendungen fallen sämtliche Aufwendungen, die nicht einer der vorgehenden Positionen zugeordnet werden können.

### Sonstige laufende Aufwendungen

	Erg. 2020	Plan 2021	Plan 2022	Plan 2023	Plan 2024	Plan 2025
Sonstige Personal- und Versorgungsaufwendungen	2.217	2.830	1.080	1.080	1.080	1.080
Aufwendungen für die Inanspruchnahme von Rechten und Diensten	54.993	74.000	8.500	8.500	54.000	54.000
Geschäftsaufwendungen	8.729	12.932	17.784	15.784	15.784	15.784
Aufwendungen für Beiträge, Versicherungen und Sonstiges	5.732	6.534	7.136	7.136	7.136	7.136
Verluste aus dem Abgang von Gegenständen des AV und des UV	528.938	0	0	0	0	0
Aufwendungen für Steuern vom Einkommen und vom Ertrag	873	2.000	2.000	2.000	2.000	2.000
Sonstige Steueraufwendungen	1.871	1.970	2.470	2.470	2.470	2.470
Sonstige laufende Aufwendungen der Verwaltungstätigkeit	1.494	4.665	10.685	7.711	7.528	7.917
<b>Sonstige laufende Aufwendungen</b>	<b>604.848</b>	<b>104.931</b>	<b>49.655</b>	<b>44.681</b>	<b>89.998</b>	<b>90.387</b>

Die sonstigen laufenden Aufwendungen reduzieren sich gegenüber dem Vorjahr um -55.276 Euro und belaufen sich nunmehr auf 49.655 Euro.

Im Rahmen der Erstellung/Fortschreibung von Dorferneuerungskonzepten sind in 2022 die Mittel reduziert worden (4.500 Euro / -15.500 Euro).

Die Aufwendungen für Gerichts-, Anwalts-, und Notarkosten werden gegenüber dem Vorjahr auf 4.000 Euro reduziert (-4.000 Euro).

Der Bedarf für Geschäftsaufwendungen/Sonstiges hat sich gegenüber dem Vorjahr erhöht (14.084 Euro / +2.052 Euro).

Zahlreiche kleinere Ansatzanpassungen an Vorjahresergebnisse runden die Veränderung der sonstigen laufenden Sach- und Dienstleistungen ab.



## 5.7 Zins- und sonstige Finanzaufwendungen (E 18)

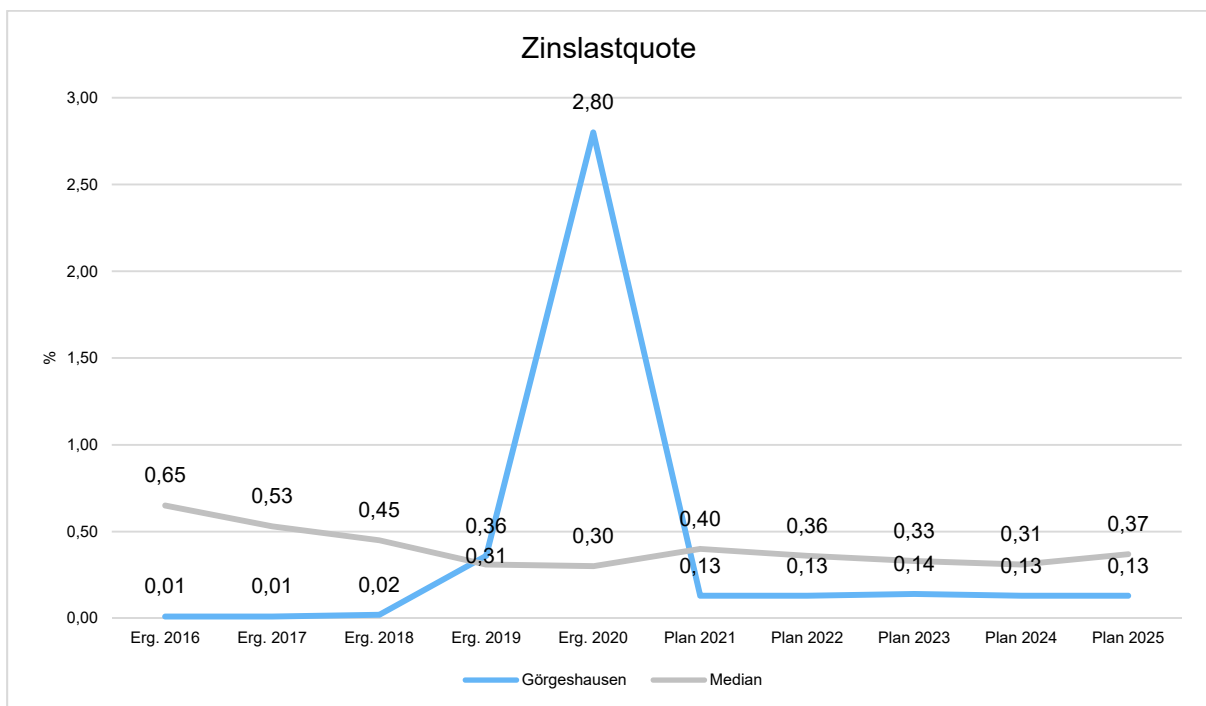
Die Zins- und sonstigen Finanzaufwendungen sind bei der Ortsgemeinde in Höhe von 2.000 Euro auszuweisen.

### Zins- und sonstige Finanzaufwendungen

	Erg. 2020	Plan 2021	Plan 2022	Plan 2023	Plan 2024	Plan 2025
Sonstige Zinsen und sonstige Finanzaufwendungen	56.756	2.000	2.000	2.000	2.000	2.000
<b>Summe Zins- und sonstige Finanzaufwendungen</b>	<b>56.756</b>	<b>2.000</b>	<b>2.000</b>	<b>2.000</b>	<b>2.000</b>	<b>2.000</b>

Es handelt sich hierbei um Aufwendungen für die Vollverzinsung der Gewerbesteuer (2.000 Euro).

Die Zinslastquote bildet das Verhältnis der Zins- und sonstigen Finanzaufwendungen zum ordentlichen Aufwand ab. Sie zeigt auf, wie hoch die Belastung des Haushalts durch Zinsaufwendungen ist.



## 6 Ergebnis des Ergebnishaushalts

Aus den oben dargestellten Erträgen und Aufwendungen ergibt sich folgendes Ergebnis, was nachfolgend im Vergleich zur Planung des Vorjahres abgebildet wird:

### Ergebnishaushalt im Vergleich zum Vorjahr

	Plan 2021	Plan 2022	Abw. abs.
Laufende Erträge aus Verwaltungstätigkeit	1.439.000	1.464.800	25.800 ↗
Laufende Aufwendungen aus Verwaltungstätigkeit	1.532.000	1.488.000	-44.000 ↘
Laufendes Ergebnis aus Verwaltungstätigkeit	-93.000	-23.200	69.800 ↗
Finanzergebnis	18.300	17.200	-1.100 ↘
Ordentliches Ergebnis	-74.700	-6.000	68.700 ↗
<b>Jahresergebnis</b>	<b>-74.700</b>	<b>-6.000</b>	<b>68.700 ↗</b>

Das Ergebnis wird sich nach dem derzeitigen Stand der mittelfristigen Planung wie folgt entwickeln:

### Ergebnishaushalt in der mittelfristigen Finanzplanung

	Erg. 2020	Plan 2021	Plan 2022	Plan 2023	Plan 2024	Plan 2025
Laufende Erträge aus Verwaltungstätigkeit	2.363.324	1.439.000	1.464.800	1.475.800	1.519.800	1.563.800
Laufende Aufwendungen aus Verwaltungstätigkeit	2.023.456	1.532.000	1.488.000	1.470.000	1.552.000	1.587.000
Laufendes Ergebnis aus Verwaltungstätigkeit	339.868	-93.000	-23.200	5.800	-32.200	-23.200
Finanzergebnis	22.332	18.300	17.200	17.200	17.200	17.200
Ordentliches Ergebnis	362.200	-74.700	-6.000	23.000	-15.000	-6.000
<b>Jahresergebnis</b>	<b>362.200</b>	<b>-74.700</b>	<b>-6.000</b>	<b>23.000</b>	<b>-15.000</b>	<b>-6.000</b>

## 7 Ein- und Auszahlungen des Finanzhaushalts

Im Finanzhaushalt werden

- sämtliche Zahlungsströme (Ein- und Auszahlungen) eines Haushaltsjahres abgebildet,
- die Finanzierungsquellen nach Mittelherkunft und Mittelverwendung dargestellt,
- die Veränderungen des Zahlungsmittelbestandes aufgezeigt.

Außerdem ist der Finanzhaushalt die haushaltsrechtliche Ermächtigung für

- investive Einzahlungen und Auszahlungen,
- Einzahlungen und Auszahlungen zur Kreditwirtschaft.

Die Eckdaten des Finanzhaushalts stellen sich wie folgt dar:

### Finanzhaushalt

	Erg. 2020	Plan 2021	Plan 2022	Plan 2023	Plan 2024	Plan 2025
F16 - Saldo der laufenden Ein- und Auszahlungen aus Verwaltungstätigkeit	269.357	2.000	67.800	93.800	55.300	62.300
F19 - Saldo der Zins- und sonstigen Finanzzin- und -auszahlungen	17.988	18.300	17.200	17.200	17.200	17.200
F23 - Saldo der ordentlichen und außerordentlichen Ein- und Auszahlungen	287.345	20.300	85.000	111.000	72.500	79.500
F27 - Einzahlungen aus Investitionstätigkeit	692.036	1.320.000	813.800	45.500	86.000	111.000
F32 - Auszahlungen aus Investitionstätigkeit	564.126	1.769.000	2.450.500	559.000	315.000	381.000
F33 - Saldo der Ein- und Auszahlungen aus Investitionstätigkeit	127.910	-449.000	-1.636.700	-513.500	-229.000	-270.000
F34 - Finanzmittelüberschuss/Finanzmittelfehlbetrag	415.255	-428.700	-1.551.700	-402.500	-156.500	-190.500

Die laufenden Ein- und Auszahlungen im Finanzhaushalt werden grundsätzlich auf der Grundlage der zahlungswirksamen Erträge und Aufwendungen geplant. Die ordentliche Rechnung schließt mit einem negativen Saldo von 85.000 Euro (F 20) ab.

Der Finanzhaushalt enthält Auszahlungsermächtigungen für Investitionen von 2.450.500 Euro. In den Teilhaushalten sind die geplanten Maßnahmen im Einzelnen dargestellt.

### Ein- und Auszahlungen aus Investitionstätigkeit

	Erg. 2020	Plan 2021	Plan 2022	Plan 2023	Plan 2024	Plan 2025
Investitionszuwendungen	--	150.000	769.600	0	0	0
Beiträge und ähnliche Entgelte	251.660	201.000	1.000	1.000	41.000	65.000
Einzahlungen für Sachanlagen	390	0	0	0	0	0
Einzahlungen aus sonstigen Ausleihungen und Kreditgewährungen	40.848	42.000	43.200	44.500	45.000	46.000
Einzahlungen aus der Veräußerung von Vorräten	399.138	927.000	0	0	0	0

	Erg. 2020	Plan 2021	Plan 2022	Plan 2023	Plan 2024	Plan 2025
<b>Einzahlungen aus Investitionstätigkeit gesamt</b>	<b>692.036</b>	<b>1.320.000</b>	<b>813.800</b>	<b>45.500</b>	<b>86.000</b>	<b>111.000</b>
Investitionszuwendungen	4.300	15.000	20.000	15.000	15.000	15.000
Auszahlungen für immaterielle Vermögens- gegenstände	0	15.000	0	0	0	0
Auszahlungen für Sachanlagen	304.451	1.739.000	2.430.500	544.000	300.000	366.000
Auszahlungen für den Erwerb von Vorräten	255.375	0	0	0	0	0
<b>Auszahlungen aus Investitionstätigkeit gesamt</b>	<b>564.126</b>	<b>1.769.000</b>	<b>2.450.500</b>	<b>559.000</b>	<b>315.000</b>	<b>381.000</b>
<b>Saldo aus Investitionstätigkeit</b>	<b>127.910</b>	<b>-449.000</b>	<b>-</b>	<b>-513.500</b>	<b>-229.000</b>	<b>-270.000</b>

Neben den Investitionen wurden Verpflichtungsermächtigungen in Höhe von insgesamt 544.000 Euro für folgende Maßnahmen und Haushaltsjahre veranschlagt:

Finanzplanung 2023 - Auszahlungen für Baumaßnahmen:

1. Erschließung Stichweg Limburger Straße / 89.000 Euro
2. Ausbau der OD L325 / 455.000 Euro

Die Finanzierung der Investitionsauszahlungen erfolgt teilweise aus Investitionseinzahlungen (F 27; 813,8 T-Euro). Der Saldo der investiven Einzahlungen / Auszahlungen beläuft sich somit auf -1.636,7 T-Euro (F 33).

Mit dem negativen Saldo der ordentlichen Ein- und Auszahlungen in Höhe von 85 T-Euro (F 20) ergibt sich somit ein Finanzmittelüberschuss von insgesamt 1.551,7 T-Euro (F 34).

Die Ortsgemeinde Görgeshausen verfügt zum Jahresende 2021 über liquide Mittel in Höhe von rd. 2.344,6 T-Euro.

Die folgende Tabelle zeigt die Entwicklung der liquiden Mittel im Betrachtungszeitraum der mittelfristigen Finanzplanung:

### Entwicklung liquide Mittel

	Erg. 2020	Plan 2021	Plan 2022	Plan 2023	Plan 2024	Plan 2025
<b>F34 - Finanzmittelüberschuss /-fehlbetrag</b>	<b>415.255</b>	<b>-428.700</b>	<b>-1.551.700</b>	<b>-402.500</b>	<b>-156.500</b>	<b>-190.500</b>
<b>F38 - Veränderung der liquiden Mittel (ohne durchlaufende Gelder)</b>	<b>-411.375</b>	<b>428.700</b>	<b>1.551.700</b>	<b>402.500</b>	<b>156.500</b>	<b>190.500</b>
<b>F40 - Saldo der Ein- und Auszahlungen aus Finanzierungstätigkeit</b>	<b>-411.375</b>	<b>428.700</b>	<b>1.551.700</b>	<b>402.500</b>	<b>156.500</b>	<b>190.500</b>
F41 - Saldo der durchlaufenden Gelder	-3.881	-3.000	0	0	0	0
<b>F42 - Verwendung Finanzmittelüber- schuss / Deckung Finanzmittelfehlbetrag</b>	<b>-415.255</b>	<b>425.700</b>	<b>1.551.700</b>	<b>402.500</b>	<b>156.500</b>	<b>190.500</b>
<b>F43 - Veränderung der liquiden Mittel (einschl. durchlaufende Gelder)</b>	<b>-415.255</b>	<b>425.700</b>	<b>1.551.700</b>	<b>402.500</b>	<b>156.500</b>	<b>190.500</b>
<b>F44 - nachrichtlich: Ausgleich Finanz- haushalt</b>	<b>287.345</b>	<b>20.300</b>	<b>85.000</b>	<b>111.000</b>	<b>72.500</b>	<b>79.500</b>

## **8 Teilhaushalte**

### **8.1 Übersicht über die Teilhaushalte**

Der Gesamthaushalt gliedert sich in folgende 4 Teilhaushalte:

Teilhaushalt 1 - Zentrale Verwaltung

Teilhaushalt 2 - Schule und Kultur, Soziales und Jugend, Gesundheit und Sport

Teilhaushalt 3 - Gestaltung Umwelt

Teilhaushalt 4 - Zentrale Finanzleistungen

In den Teilhaushalten sind die Produkte mit einer Produktbeschreibung, den Zielen, Zielgruppen, Auftragsgrundlagen und der Produktverantwortung dargestellt. Kennzahlen wurden bislang noch nicht definiert.

### **8.2 Deckungsfähigkeit**

Die Teilhaushalte bestehen jeweils aus einem Teilergebnishaushalt und einem Teilfinanzhaushalt. Der einzelne Teilergebnishaushalt bildet mit Ausnahme der Personalaufwendungen, den Abschreibungen, den Rückstellungen, den Wertberichtigungen, den Verlusten aus Abgängen sowie den internen Leistungsverrechnungen eine Bewirtschaftungseinheit.

Alle Ansätze eines Teilergebnishaushalts sind gegenseitig deckungsfähig. Bei einer Inanspruchnahme der gegenseitigen Deckungsfähigkeit im Teilergebnishaushalt gilt die Deckungsfähigkeit auch für entsprechende Ansätze für Auszahlungen im Teilfinanzhaushalt.

Die Investitionsauszahlungen sind im jeweiligen Teilhaushalt in einem gesonderten Deckungskreis zusammengefasst. Darüber hinaus bilden die investiven Deckungskreise über die Teilhaushalte hinaus für den gesamten Haushalt eine Bewirtschaftungseinheit, die im Wege der gegenseitigen Deckungsfähigkeit, in Fällen, in denen die Deckungskreismittel eines Teilhaushalts nicht ausreichen, ausnahmsweise nach Abstimmung mit der Finanzabteilung in Anspruch genommen werden kann.

Die Personalaufwendungen bzw. Personalauszahlungen bilden über die Teilhaushalte hinaus für den gesamten Haushalt eine Bewirtschaftungseinheit (Deckungskreis 880); das gleiche gilt für die Rückstellungen (870), Abschreibungen (890), Wertberichtigungen (891) sowie die Verluste aus Abgängen (892).

Mehrerträge aus internen Leistungsverrechnungen berechtigen über die Teilhaushalte hinaus für den gesamten Haushalt zu den entsprechenden Mehraufwendungen bei den internen Leistungsverrechnungen (Deckungskreis 900).

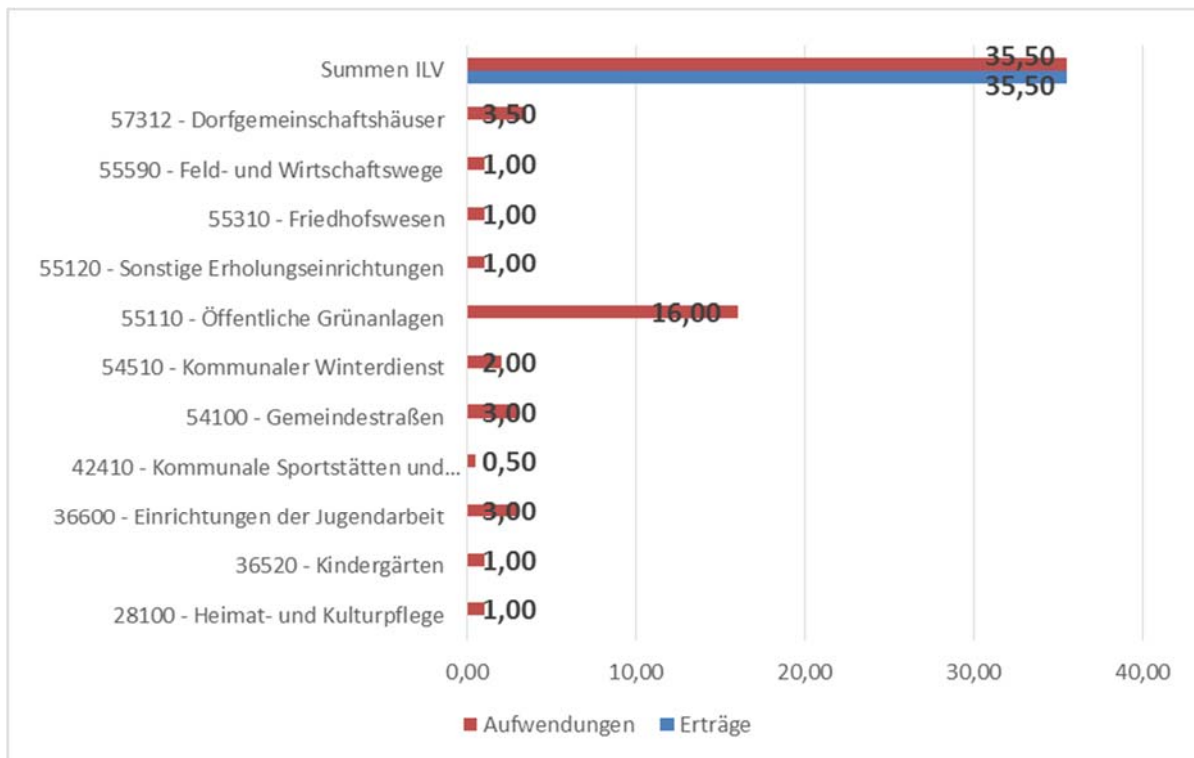
Mehrerträge/Mehreinzahlungen in einem Teilhaushalt berechtigen zu entsprechenden Mehraufwendungen/Mehrauszahlungen im jeweiligen Teilhaushalt. Im Teilhaushalt 4 berechtigen Mehrerträge der Kontenarten 479 bzw. 679 zu entsprechenden Mehraufwendungen/ Mehrauszahlungen der Kontengruppen 57 bzw. 77. Nachstehend die Übersicht über die Deckungsvermerke in den einzelnen Teilhaushalten:

<b>Übersicht über die Deckungsvermerke</b>		
<b>Teilhaushalt 1</b>	<b>Zentrale Verwaltung</b>	
Produkte	11100, 11140, 11420, 11430, 12600	100
Investitionsauszahlungen		150
<b>Teilhaushalt 2</b>	<b>Schule und Kultur, Soziales und Jugend, Gesundheit und Sport</b>	
Produkte	24200, 26220, 27200, 28100, 36520, 36550, 36600, 42410	200
Investitionsauszahlungen		250
<b>Teilhaushalt 3</b>	<b>Gestaltung Umwelt</b>	
Produkte	51100, 51130, 51160, 53100, 53101, 54100, 54510, 55110, 55120, 55310, 55510, 55590, 57110, 57312, 57500	300
Investitionsauszahlungen		350
<b>Teilhaushalt 4</b>	<b>Zentrale Finanzdienstleistungen</b>	
Produkte	61100, 61200, 62600	400
<b>Teilhaushalt übergreifende Deckungskreise</b>		
echte Deckungsfähigkeit	Rückstellungen	870
echte Deckungsfähigkeit	Personalkosten	880
echte Deckungsfähigkeit	Abschreibungen	890
echte Deckungsfähigkeit	Wertberichtigungen	891
echte Deckungsfähigkeit	Verluste aus Abgängen / Wertminderungen	892
unechte Deckungsfähigkeit	Interne Leistungsverrechnung	900
unechte Deckungsfähigkeit	Gewerbsteuerumlage	901

### 8.3 Interne Leistungsverrechnungen (ILV)

In den Teilhaushalten werden nach § 4 Abs. 9 GemHVO auch die Erträge und Aufwendungen aus internen Leistungsbeziehungen dargestellt. Damit wird das Ziel verfolgt, Transparenz über den Ressourcenverbrauch und das Ressourcenaufkommen innerhalb der Produkte zu schaffen.

Im vorliegenden Zahlenwerk werden Aufwendungen verrechnet, die nicht verursachergerecht unmittelbar den Produkten zugeordnet werden können. Derzeit ist von verrechenbaren Personalkosten im Bereich „Bauhof“ (Produkt 11430) in Höhe von 35.500 Euro auszugehen.



## 8.4 Ergebnisse der Teilergebnis- und Teilfinanzhaushalte

In der Übersicht ergibt sich unter Berücksichtigung der internen Leistungsverrechnungen folgendes Bild der Teilergebnishaushalte:

Teilhaushalt		Erträge	Aufwendungen	Ergebnis
<b>Teilhaushalt 1</b>	Zentrale Verwaltung	52.526	138.694	-86.168
<b>Teilhaushalt 2</b>	Schule und Kultur, Soziales und Jugend, Gesundheit und Sport	2.230	103.276	-101.046
<b>Teilhaushalt 3</b>	Gestaltung Umwelt	254.868	341.617	-86.749
<b>Teilhaushalt 4</b>	Zentrale Finanzleistungen	1.207.376	930.413	276.963
<b>Summen</b>		1.517.000	1.514.000	3.000

Zusammengefasst stellen sich die Ansätze der Teilfinanzhaushalte wie folgt dar:

Teilhaushalt		Saldo ordentl. Ein- und Auszahlungen	Saldo Ein- und Auszahlungen Investitionen	Ergebnis
<b>Teilhaushalt 1</b>	Zentrale Verwaltung	-71.188	-13.000	-84.188
<b>Teilhaushalt 2</b>	Schule und Kultur, Soziales und Jugend, Gesundheit und Sport	-92.846	-1.604.900	-1.697.746
<b>Teilhaushalt 3</b>	Gestaltung Umwelt	-32.929	-18.800	-51.729
<b>Teilhaushalt 4</b>	Zentrale Finanzleistungen	276.963	0	276.963
<b>Summen</b>		80.000	-1.636.700	-1.556.700



## 9 Entwicklung wichtiger Planungskomponenten

### 9.1 Entwicklung der Jahresergebnisse (Muster 26)

Ifd. Nr.	Jahresergebnisse (gem. § 2 Abs. 1 Satz 1 Nr. E 23 GemHVO)	Jahr	Betrag in €
1	5. Haushaltsvorjahr (festgestelltes Jahresergebnis)	2017	41.459,76 €
2	4. Haushaltsvorjahr (festgestelltes Jahresergebnis)	2018	228.030,18 €
3	3. Haushaltsvorjahr (festgestelltes Jahresergebnis)	2019	262.271,57 €
4	2. Haushaltsvorjahr (festgestelltes Jahresergebnis)	2020	362.200,41 €
5	1. Haushaltsvorjahr (Ansatz)	2021	-74.700,00 €
6	Haushaltsvorjahr (Ansatz)	2022	-11.000,00 €
7	<b>Zwischensumme</b>		<b>808.261,92 €</b>
8	1. Haushaltsfolgejahr (Planung)	2023	23.000,00 €
9	2. Haushaltsfolgejahr (Planung)	2024	-15.000,00 €
10	3. Haushaltsfolgejahr (Planung)	2025	-6.000,00 €
11	<b>Summe</b>		<b>810.261,92 €</b>

Nach den Planzahlen werden im Finanzplanungszeitraum 2022, 2024 und 2025 Fehlbeträge und im Jahr 2023 ein Überschuss erwirtschaftet. Vieles hängt allerdings von der gesamtwirtschaftlichen Entwicklung ab. Alle Schätzungen erscheinen in der derzeitigen wirtschaftlichen Lage als risikobehaftet.

### 9.2 Entwicklung der Über-/Unterdeckung im Finanzhaushalt (Muster 27)

Ifd. Nr.	Jahresergebnisse	Jahr	Saldo der ordentl. und außerordentl. Ein- und Auszahlungen	./i. Planmäßige Tilgung	= Betrag
			in €		
1	5. Haushaltsvorjahr (festgestelltes Jahresergebnis)	2017	121.134,50 €	0,00 €	121.134,50 €
2	4. Haushaltsvorjahr (festgestelltes Jahresergebnis)	2018	259.364,94 €	0,00 €	259.364,94 €
3	3. Haushaltsvorjahr (festgestelltes Jahresergebnis)	2019	86.992,56 €	0,00 €	86.992,56 €
4	2. Haushaltsvorjahr (festgestelltes Jahresergebnis)	2020	287.345,24 €	0,00 €	287.345,24 €
5	1. Haushaltsvorjahr (Ansatz)	2021	20.300,00 €	0,00 €	20.300,00 €
6	Haushaltsfolgejahr (Ansatz)	2022	80.000,00 €	0,00 €	80.000,00 €
7	<b>Zwischensumme</b>		855.137,24 €	0,00 €	855.137,24 €
8	Haushaltsfolgejahr (Planung)	2023	111.000,00 €	0,00 €	111.000,00 €
9	Haushaltsfolgejahr (Planung)	2024	72.500,00 €	0,00 €	72.500,00 €
10	Haushaltsfolgejahr (Planung)	2025	79.500,00 €	0,00 €	79.500,00 €
11	<b>Summe</b>		<b>1.118.137,24 €</b>	<b>0,00 €</b>	<b>1.118.137,24 €</b>

### 9.3 Entwicklung der Investitionen und Investitionsförderungsmaßnahmen

lfd. Nr.	Summe der Investitionen und Investitionsförderungsmaßnahmen	Jahr	Betrag in €
1	5. Haushaltsvorjahr (festgestelltes Jahresergebnis)	2017	382.055,00
2	4. Haushaltsvorjahr (festgestelltes Jahresergebnis)	2018	161.453,29
3	3. Haushaltsvorjahr (festgestelltes Jahresergebnis)	2019	288.174,41
4	2. Haushaltsvorjahr (festgestelltes Jahresergebnis)	2020	564.125,63
5	1. Haushaltsvorjahr (Ansatz)	2021	1.759.000,00
6	Haushaltsjahr (Ansatz)	2022	2.450.500,00
7	<b>Zwischensumme</b>		<b>5.605.308,33</b>
8	1. Haushaltsfolgejahr (Planung)	2023	559.000,00
9	2. Haushaltsfolgejahr (Planung)	2024	315.000,00
10	3. Haushaltsfolgejahr (Planung)	2025	381.000,00
11	<b>Summe</b>		<b>6.860.308,33</b>

Die Investitionen führen in den Folgejahren einerseits zu veränderten Abschreibungen, andererseits aber auch zu zusätzlichen Erträgen aus der Auflösung von Sonderposten. Für die Finanzplanungsjahre wurden erwartete Abschreibungen kalkuliert. Zuwendungen werden über den gleichen Zeitraum wie die Abschreibungen aufgelöst. Bei den Erträgen aus der Auflösung von Sonderposten wurden daher beantragte und erwartete Zuwendungen berücksichtigt.

### 9.4 Entwicklung der Investitionskredite sowie Belastungen des Haushalts durch kreditähnliche Rechtsgeschäfte

lfd. Nr.	Summe der Investitionskredite	Jahr	Betrag in €
1	5. Haushaltsvorjahr (festgestelltes Jahresergebnis)	2017	0
2	4. Haushaltsvorjahr (festgestelltes Jahresergebnis)	2018	0
3	3. Haushaltsvorjahr (festgestelltes Jahresergebnis)	2019	0
4	2. Haushaltsvorjahr (festgestelltes Jahresergebnis)	2020	0
5	1. Haushaltsvorjahr (Ansatz)	2021	0
6	Haushaltsjahr (Ansatz)	2022	0
7	<b>Zwischensumme</b>		<b>0</b>
8	1. Haushaltsfolgejahr (Planung)	2023	0
9	2. Haushaltsfolgejahr (Planung)	2024	0
10	3. Haushaltsfolgejahr (Planung)	2025	0
11	<b>Summe</b>		<b>0</b>

## 9.5 Entwicklung des Eigenkapitals (Muster 28)

Ifd. Nr.	Ergebnis (gem. § 2 Abs.1 Satz 1 Nr. E 23 GemHVO)	Jahr	Jahresergebnis	aufgelaufenes Eigenkapital
1	Eigenkapital zum 31.12. des 3. HH-Vorjahres	2019	262.271,57	6.876.449,18
2	+ Jahresergebnis des 2. Haushaltsvorjahres (Rechnung)	2020	362.200,41	7.238.649,59
3	+ Jahresergebnis des 1. Haushaltsvorjahres (Ansatz)	2021	-74.700,00	7.163.949,59
4	+ Jahresergebnis des Haushaltsjahres (Ansatz)	2022	-11.000,00	7.163.949,59
5	+ Jahresergebnis des 1. Haushaltsfolgejahres (Planung)	2023	23.000,00	7.175.949,59
6	+ Jahresergebnis des 2. Haushaltsfolgejahres (Planung)	2024	-15.000,00	7.160.949,59
7	+ Jahresergebnis des 3. Haushaltsfolgejahres (Planung)	2025	-6.000,00	7.154.949,59

Die Eröffnungsbilanz wurde zum 01.01.2009 erstellt und enthielt einen Eigenkapitalwert von rd. 5,037 Mio. Euro. Der Jahresabschluss 2020 mit der Bilanz zum 31.12.2020 weist einen Eigenkapitalwert von rd. 7,238 Mio. Euro aus. Dieser Wert wird sich anhand der geplanten Jahresergebnisse in der Ergebnisrechnung in den Jahren 2022, 2024 und 2025 verringern und im Jahr 2023 durch einen ausgewiesenen Überschuss erhöhen.



# **Ergebnishaushalt**

# Ergebnishaushalt 2022

Gemeinde: 07 OG Görgeshausen

lfd. Nr.	Ergebnishaushalt		Ergebnis des Haushaltsvorjahres	Ansätze des Haushaltsvorjahres einschl. Nachträge	Ansatz des Haushaltsjahres	Planungsdaten des Haushaltsfolgejahres	Planungsdaten des zweiten Haushaltsfolgejahres	Planungsdaten des dritten Haushaltsfolgejahres
			2020	2021	2022	2023	2024	2025
			in €	in €	in €	in €	in €	in €
E 1		Steuern und ähnliche Abgaben	1.308.745,33	1.213.900	<b>1.204.376</b>	1.236.260	1.280.090	1.324.310
E 2	+	Zuwendungen, allgemeine Umlagen und sonstige Transfererträge	23.246,60	37.408	<b>54.370</b>	33.370	33.360	33.380
E 3	+	Erträge der sozialen Sicherung	0,00	0	<b>0</b>	0	0	0
E 4	+	Öffentlich-rechtliche Leistungsentgelte	78.173,86	80.370	<b>79.380</b>	79.380	79.390	79.370
E 5	+	Privatrechtliche Leistungsentgelte	105.591,74	57.952	<b>75.638</b>	75.638	75.638	75.638
E 6	+	Kostenerstattungen und Kostenumlagen	15.392,18	23.100	<b>17.600</b>	17.600	17.600	17.600
E 7	+	Sonstige laufende Erträge	832.174,31	26.270	<b>33.436</b>	33.552	33.722	33.502
E 8	=	<b>Summe der laufenden Erträge aus Verwaltungstätigkeit (Summe E 1 bis E 7)</b>	<b>2.363.324,02</b>	<b>1.439.000</b>	<b>1.464.800</b>	<b>1.475.800</b>	<b>1.519.800</b>	<b>1.563.800</b>
E 9	-	Personal- und Versorgungsaufwendungen	78.946,89	88.490	<b>95.800</b>	97.400	99.030	100.690
E 10	-	Aufwendungen für Sach- und Dienstleistungen	253.351,68	200.544	<b>167.466</b>	158.256	158.946	159.576
E 11	-	Abschreibungen	188.077,87	185.420	<b>181.420</b>	178.350	177.780	175.700
E 12	-	Zuwendungen, Umlagen und sonstige Transferaufwendungen	898.230,94	952.615	<b>993.659</b>	991.313	1.026.246	1.060.647
E 13	-	Aufwendungen der sozialen Sicherung	0,00	0	<b>0</b>	0	0	0
E 14	-	Sonstige laufende Aufwendungen	604.848,44	104.931	<b>54.655</b>	44.681	89.998	90.387
E 15	=	<b>Summe der laufenden Aufwendungen aus Verwaltungstätigkeit (Summe E 9 bis E 14)</b>	<b>2.023.455,82</b>	<b>1.532.000</b>	<b>1.493.000</b>	<b>1.470.000</b>	<b>1.552.000</b>	<b>1.587.000</b>
E 16	=	<b>Laufendes Ergebnis aus Verwaltungstätigkeit (Saldo E 8 und E 15)</b>	<b>339.868,20</b>	<b>-93.000</b>	<b>-28.200</b>	<b>5.800</b>	<b>-32.200</b>	<b>-23.200</b>
E 17	+	Zinserträge und sonstige Finanzerträge	79.087,96	20.300	<b>19.200</b>	19.200	19.200	19.200
E 18	-	Zinsaufwendungen und sonstige Finanzaufwendungen	56.755,75	2.000	<b>2.000</b>	2.000	2.000	2.000
E 19	=	<b>Saldo der Zins- und sonstigen Finanzerträge und -aufwendungen (Saldo E 17 und E 18)</b>	<b>22.332,21</b>	<b>18.300</b>	<b>17.200</b>	<b>17.200</b>	<b>17.200</b>	<b>17.200</b>
E 20	=	<b>Ordentliches Ergebnis (Summe E 16 und E 19)</b>	<b>362.200,41</b>	<b>-74.700</b>	<b>-11.000</b>	<b>23.000</b>	<b>-15.000</b>	<b>-6.000</b>
E 21		Außerordentliches Ergebnis	0,00	0	<b>0</b>	0	0	0
E 22		Saldo aus internen Leistungsbeziehungen	0,00	0	<b>0</b>	0	0	0
E 23	=	<b>Jahresergebnis (Jahresüberschuss / Jahresfehlbetrag) (Summe E 20 bis E 22)</b>	<b>362.200,41</b>	<b>-74.700</b>	<b>-11.000</b>	<b>23.000</b>	<b>-15.000</b>	<b>-6.000</b>

# Finanzhaushalt

# Finanzhaushalt 2022

Gemeinde: 07 OG Görghausen

lfd. Nr.	Finanzhaushalt		Ergebnis des Haushaltsvorjahres	Ansätze des Haushaltsvorjahres einschl. Nachträge	Ansatz des Haushaltsjahres	Planungsdaten des Haushaltsfolgejahres	Planungsdaten des zweiten Haushaltsfolgejahres	Planungsdaten des dritten Haushaltsfolgejahres
			2020	2021	2022	2023	2024	2025
			in €	in €	in €	in €	in €	in €
F 1	+	Steuern und ähnliche Abgaben	1.379.411,70	1.213.900	<b>1.204.376</b>	1.236.260	1.280.090	1.324.310
F 2	+	Zuwendungen, allgemeine Umlagen und sonstige Transfereinzahlungen	7.307,60	20.528	<b>37.500</b>	16.500	16.500	16.500
F 3	+	Einzahlungen der sozialen Sicherung	0,00	0	<b>0</b>	0	0	0
F 4	+	Öffentlich-rechtliche Leistungsentgelte	1.538,00	3.250	<b>2.250</b>	2.250	2.250	2.250
F 5	+	Privatrechtliche Leistungsentgelte	102.595,26	57.952	<b>75.638</b>	75.638	75.638	75.638
F 6	+	Kostenerstattungen und Kostenumlagen	15.384,50	23.100	<b>17.600</b>	17.600	17.600	17.600
F 7	+	Sonstige laufende Einzahlungen	39.089,46	26.270	<b>33.436</b>	33.552	33.722	33.502
<b>F 8</b>	<b>=</b>	<b>Summe der laufenden Einzahlungen aus Verwaltungstätigkeit (Summe F 1 bis F 7)</b>	<b>1.545.326,52</b>	<b>1.345.000</b>	<b>1.370.800</b>	<b>1.381.800</b>	<b>1.425.800</b>	<b>1.469.800</b>
F 9	-	Personal- und Versorgungsauszahlungen	77.728,17	84.910	<b>92.220</b>	93.750	95.310	96.890
F 10	-	Auszahlungen für Sach- und Dienstleistungen	246.789,94	200.544	<b>167.466</b>	158.256	158.946	159.576
F 12	-	Zuwendungen, Umlagen und sonstige Transferauszahlungen	880.345,14	952.615	<b>993.659</b>	991.313	1.026.246	1.060.647
F 13	-	Auszahlungen der sozialen Sicherung	0,00	0	<b>0</b>	0	0	0
F 14	-	Sonstige laufende Auszahlungen	71.106,09	104.931	<b>54.655</b>	44.681	89.998	90.387
<b>F 15</b>	<b>=</b>	<b>Summe der laufenden Auszahlungen aus Verwaltungstätigkeit (Summe F 9 bis F 14)</b>	<b>1.275.969,34</b>	<b>1.343.000</b>	<b>1.308.000</b>	<b>1.288.000</b>	<b>1.370.500</b>	<b>1.407.500</b>
<b>F 16</b>	<b>=</b>	<b>Saldo der laufenden Ein- und Auszahlungen aus Verwaltungstätigkeit (Saldo F 8 und F 15)</b>	<b>269.357,18</b>	<b>2.000</b>	<b>62.800</b>	<b>93.800</b>	<b>55.300</b>	<b>62.300</b>
F 17	+	Zinseinzahlungen und sonstige Finanzeinzahlungen	74.743,81	20.300	<b>19.200</b>	19.200	19.200	19.200
F 18	-	Zinsauszahlungen und sonstige Finanzauszahlungen	56.755,75	2.000	<b>2.000</b>	2.000	2.000	2.000
<b>F 19</b>	<b>=</b>	<b>Saldo der Zins- und der sonstigen Finanzen- und -auszahlungen (Saldo F 17 und F 18)</b>	<b>17.988,06</b>	<b>18.300</b>	<b>17.200</b>	<b>17.200</b>	<b>17.200</b>	<b>17.200</b>
<b>F 20</b>	<b>=</b>	<b>Saldo der ordentlichen Ein- und Auszahlungen (Summe F 16 und F 19)</b>	<b>287.345,24</b>	<b>20.300</b>	<b>80.000</b>	<b>111.000</b>	<b>72.500</b>	<b>79.500</b>
F 21		Saldo der außerordentlichen Ein- und Auszahlungen	0,00	0	<b>0</b>	0	0	0
F 22		Saldo der Ein- und Auszahlungen aus internen Leistungsbeziehungen	0,00	0	<b>0</b>	0	0	0
<b>F 23</b>	<b>=</b>	<b>Saldo der ordentlichen und außerordentlichen Ein- und Auszahlungen (Summe F 20 bis F 22)</b>	<b>287.345,24</b>	<b>20.300</b>	<b>80.000</b>	<b>111.000</b>	<b>72.500</b>	<b>79.500</b>
F 24	+	Einzahlungen aus Investitionszuwendungen	0,00	150.000	<b>769.600</b>	0	0	0
F 25	+	Einzahlungen aus Beiträgen und ähnlichen Entgelten	251.660,00	201.000	<b>1.000</b>	1.000	41.000	65.000
F 26	+	Sonstige Investitionseinzahlungen	440.375,74	969.000	<b>43.200</b>	44.500	45.000	46.000
<b>F 27</b>	<b>=</b>	<b>Summe der Einzahlungen aus Investitionstätigkeit (Summe F 24 bis F 26)</b>	<b>692.035,74</b>	<b>1.320.000</b>	<b>813.800</b>	<b>45.500</b>	<b>86.000</b>	<b>111.000</b>
F 28	-	Auszahlungen für immaterielle Vermögensgegenstände	4.300,00	30.000	<b>20.000</b>	15.000	15.000	15.000
F 29	-	Auszahlungen für Sachanlagen	304.450,88	1.739.000	<b>2.430.500</b>	544.000	300.000	366.000
F 30	-	Auszahlungen für Finanzanlagen	0,00	0	<b>0</b>	0	0	0
F 31	-	Sonstige Investitionsauszahlungen	255.374,75	0	<b>0</b>	0	0	0
<b>F 32</b>	<b>=</b>	<b>Summe der Auszahlungen aus Investitionstätigkeit (Summe F 28 bis F 31)</b>	<b>564.125,63</b>	<b>1.769.000</b>	<b>2.450.500</b>	<b>559.000</b>	<b>315.000</b>	<b>381.000</b>
<b>F 33</b>	<b>=</b>	<b>Saldo der Ein- und Auszahlungen aus Investitionstätigkeit (Saldo F 27 und F 32)</b>	<b>127.910,11</b>	<b>-449.000</b>	<b>-1.636.700</b>	<b>-513.500</b>	<b>-229.000</b>	<b>-270.000</b>
<b>F 34</b>	<b>=</b>	<b>Finanzmittelüberschuss /-fehlbetrag (Summe F 23 und F 33)</b>	<b>415.255,35</b>	<b>-428.700</b>	<b>-1.556.700</b>	<b>-402.500</b>	<b>-156.500</b>	<b>-190.500</b>
F 35	+	Aufnahme von Investitionskrediten	0,00	0	<b>0</b>	0	0	0
F 36	-	Tilgung von Investitionskrediten	0,00	0	<b>0</b>	0	0	0
<b>F 37</b>	<b>=</b>	<b>Saldo der Ein- und Auszahlungen aus Investitionskrediten (Saldo F 35 und F 36)</b>	<b>0,00</b>	<b>0</b>	<b>0</b>	<b>0</b>	<b>0</b>	<b>0</b>



# Finanzhaushalt 2022

Gemeinde: 07 OG Görgeshausen

lfd. Nr.	Finanzhaushalt	Ergebnis des Haushaltsvorjahres	Ansätze des Haushaltsvorjahres einschl. Nachträge	Ansatz des Haushaltsjahres	Planungsdaten des Haushaltsfolgejahres	Planungsdaten des zweiten Haushaltsfolgejahres	Planungsdaten des dritten Haushaltsfolgejahres
		2020	2021	2022	2023	2024	2025
		in €	in €	in €	in €	in €	in €
F 38	Veränderung der Forderungen gegenüber der Verbandsgemeinde im Rahmen der Einheitskasse (ohne durchlaufende Gelder)	-415.255,35	428.700	1.556.700	402.500	156.500	190.500
F 39	Veränderung der Verbindlichkeiten gegenüber der Verbandsgemeinde im Rahmen der Einheitskasse	0,00	0	0	0	0	0
F 40	= Saldo der Ein- und Auszahlungen aus Finanzierungstätigkeit (Summe F 37 bis F 39)	-415.255,35	428.700	1.556.700	402.500	156.500	190.500
F 41	Saldo der durchlaufenden Gelder	-3.880,66	-3.000	0	0	0	0
F 42	= Verwendung Finanzmittelüberschuss / Deckung Finanzmittelfehlbetrag (Summe F 40 und F 41)	-419.136,01	425.700	1.556.700	402.500	156.500	190.500
F 43	= Veränderung der liquiden Mittel (einschl. durchlaufende Gelder) (Saldo F 41 und F 38)	-419.136,01	425.700	1.556.700	402.500	156.500	190.500
F 44	nachrichtlich: Ausgleich Finanzhaushalt (Saldo F 23 und F 36)	287.345,24	20.300	80.000	111.000	72.500	79.500



# Investitionsplan

# Investitionsplan (Gesamtübersicht) 2022

Gemeinde: 07 OG Görghausen

Pos.	Inhalt	Ergebnis	Plan	Plan	Plan	Plan	Plan
		2020	2021	2022	2023	2024	2025
		EUR	EUR	EUR	EUR	EUR	EUR
		1	2	3	4	5	6
	<b>Summe der Einzahlungen aus Investitionstätigkeit</b>	692.035,74	1.320.000	813.800	45.500	86.000	111.000
	68141000 Investitionszuwendungen vom Bund	0,00	0	79.600	0	0	0
	68142000 Investitionszuwendungen vom Land	0,00	150.000	150.000	0	0	0
	68143000 Investitionszuwendungen von Gemeinden und Gemeindeverbänden	0,00	0	540.000	0	0	0
	68259000 Beiträge und ähnliche Entgelte von übrigen Bereichen	251.465,00	200.000	0	0	40.000	64.000
	68270000 Grabnutzungsentgelte	195,00	1.000	1.000	1.000	1.000	1.000
	68510000 Einzahlungen für unbebaute Grundstücke und grundstücksgleiche Rechte	390,00	0	0	0	0	0
	68722000 Kredite an nicht börsennotierte Gesellschaften	40.847,99	42.000	43.200	44.500	45.000	46.000
	68800000 Einzahlungen aus der Veräußerung von Waren	399.137,75	927.000	0	0	0	0
	<b>Summe der Auszahlungen aus Investitionstätigkeit</b>	564.125,63	1.769.000	2.450.500	559.000	315.000	381.000
	78159000 Investitionszuwendungen an den sonstigen privaten Bereich	4.300,00	15.000	20.000	15.000	15.000	15.000
	78420000 Auszahlungen für Investitionszuschüsse Nutzungsberechtigter	0,00	15.000	0	0	0	0
	78510000 Auszahlungen für unbebaute Grundstücke und grundstücksgleiche Rechte	11.521,69	55.000	5.000	0	0	0
	78530000 Auszahlungen für Infrastrukturvermögen, einschließlich Grundstücke und grundstücksgleiche Rechte	183,00	0	0	0	0	0
	78560000 Auszahlungen für Fahrzeuge, Maschinen und technische Anlagen	3.398,18	0	0	0	0	0
	78571000 Auszahlungen für bewegliche Sachen des Anlagevermögens oberhalb der Wertgrenze i.H.v. 1.000,00 Euro	3.801,48	10.000	142.500	0	0	0
	78593000 Auszahlungen für Baumaßnahmen	285.546,53	1.674.000	2.283.000	544.000	300.000	366.000
	78831000 Fertige Erzeugnisse	255.374,75	0	0	0	0	0
	<b>darunter:</b>						
	<b>mit Verpflichtungsermächtigungen in Vorjahren bereits gebunden</b>	0,00	0	800.000	0	0	0
	78510000 Auszahlungen für unbebaute Grundstücke und grundstücksgleiche Rechte	0,00	0	200.000	0	0	0
	78593000 Auszahlungen für Baumaßnahmen	0,00	0	600.000	0	0	0
	<b>Verpflichtungsermächtigungen</b>	0,00	0	0	544.000	0	0
	78593000 Auszahlungen für Baumaßnahmen	0,00	0	0	544.000	0	0
	<b>Saldo der Ein- und Auszahlungen aus Investitionstätigkeit</b>	127.910,11	-449.000	-1.636.700	-513.500	-229.000	-270.000

# Teilhaushalt 1

- Zentrale Verwaltung -

Der Teilhaushalt 1 umfasst die folgenden Produkte:

#### **11100 Verwaltungssteuerung**

Produktbeschreibung: Aufgrund der besonderen Stellung der Verwaltungsleitung und der damit verbundenen komplexen Aufgabenstellung wäre eine Beschreibung des Produktes nicht aussagefähig.

Ziele: Sicherstellung einer effektiven und effizienten Aufgabewahrnehmung der Gemeindeverwaltung

Zielgruppen: EinwohnerInnen, Unternehmen, Behörden, Institutionen, Rat und Ausschüsse sowie Verbandsgemeindeverwaltung

Auftragsgrundlagen: Gesetze, Satzungen, Beschlüsse und Empfehlungen des Rates und der Ausschüsse

Produktverantwortung: Ortsbürgermeister

Kennzahlen: Noch nicht definiert

#### **11140 Gremien**

Produktbeschreibung: Ortsgemeinderats- und Ausschusssitzungen

Ziele: Sachgerechte und zügige Vorbereitung, Durchführung und Nachbereitung der Sitzungen des Rates, der Ausschüsse und der Beiräte

Zielgruppen: Mandatsträger, EinwohnerInnen

Auftragsgrundlagen: Gesetze, Satzungen, Ratsbeschlüsse, organisatorische Regelungen

Produktverantwortung: Ortsbürgermeister

Kennzahlen: Noch nicht definiert

#### **11420 Liegenschaften**

Produktbeschreibung: Verwaltung von bebauten und unbebauten Grundstücken

Ziele: Wahrnehmung kommunaler Aufgaben

Zielgruppen: EinwohnerInnen, Allgemeinheit

Auftragsgrundlagen: Daseinsvorsorge, organisatorische Regelungen

Produktverantwortung: Ortsbürgermeister

Kennzahlen: Noch nicht definiert

#### **11430 Bauhof**

Produktbeschreibung: Leistungen des Bauhofs

Ziele: Instandhaltung gemeindlicher Grundstücke, Gebäude und Einrichtungen

Zielgruppen: EinwohnerInnen, Vereine, NutzerInnen

Auftragsgrundlagen: Organisatorische Regelungen

Produktverantwortung: Ortsbürgermeister

Kennzahlen: Noch nicht definiert

## **Allgemeines, Haushaltsvermerke**

Der Teilhaushalt besteht aus einem Teilergebnishaushalt und einem Teilfinanzhaushalt. Der Teilergebnishaushalt bildet mit Ausnahme der Personalaufwendungen, der Abschreibungen, der Verfügungsmittel und der internen Leistungsverrechnungen eine Bewirtschaftungseinheit. Alle Ansätze sind gegenseitig deckungsfähig (Deckungskreis 100). Bei Inanspruchnahme der gegenseitigen Deckungsfähigkeit im Teilergebnishaushalt gilt die Deckungsfähigkeit auch für entsprechende Ansätze für Auszahlungen im Teilfinanzhaushalt.

Die Ansätze für Auszahlungen aus Investitionstätigkeit werden innerhalb des Teilfinanzhaushalts ebenfalls für gegenseitig deckungsfähig erklärt (Deckungskreis 150).

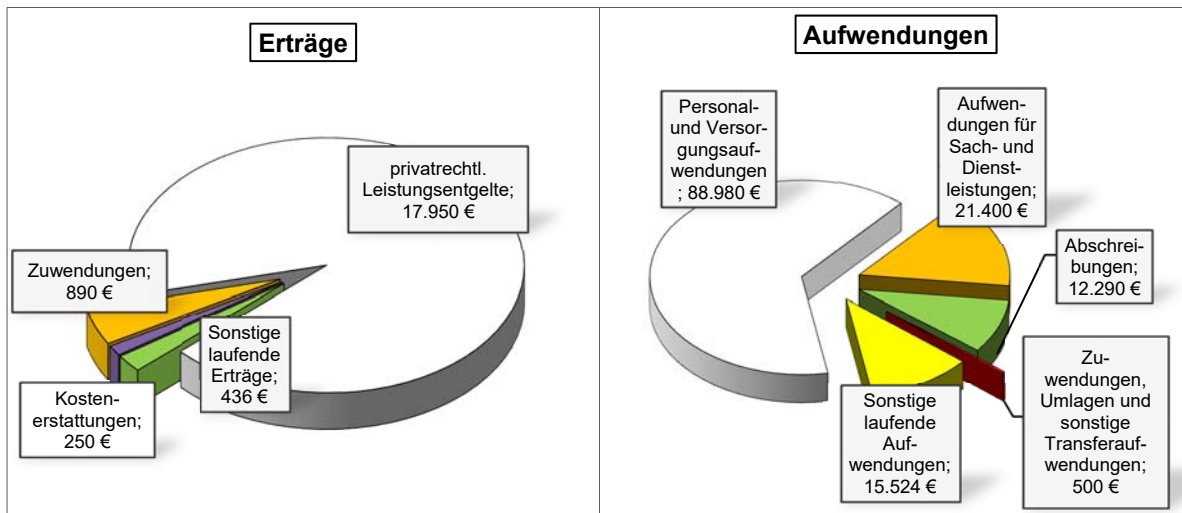
Darüber hinaus bilden die investiven Deckungskreise über die Teilhaushalte hinaus für den gesamten Haushalt eine Bewirtschaftungseinheit, die im Wege der gegenseitigen Deckungsfähigkeit, in Fällen in denen die Deckungskreismittel eines Teilhaushaltes nicht ausreichen, ausnahmsweise nach Abstimmung mit der Finanzabteilung, in Anspruch genommen werden kann.

Die Personalaufwendungen und –auszahlungen bilden über den Teilhaushalt hinaus für den gesamten Haushalt eine Bewirtschaftungseinheit (Deckungskreis 880), ebenso die Abschreibungen, die im Deckungskreis 890 zusammengefasst sind.

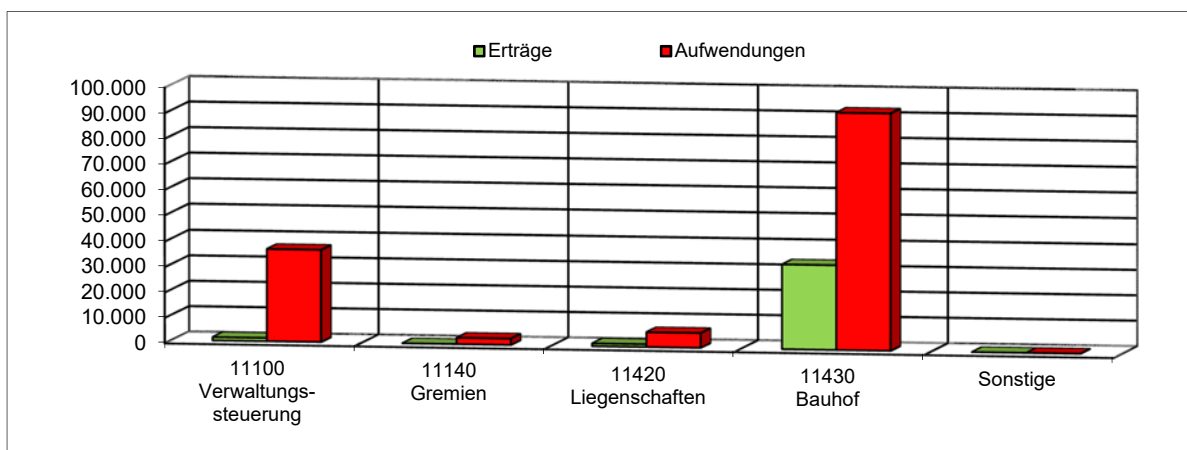
Mehrerträge aus internen Leistungsverrechnungen berechtigen über den Teilhaushalt hinaus für den gesamten Haushalt zu den entsprechenden Mehraufwendungen bei den internen Leistungsverrechnungen (Deckungskreis 900).

# Teilergebnishaushalt 1

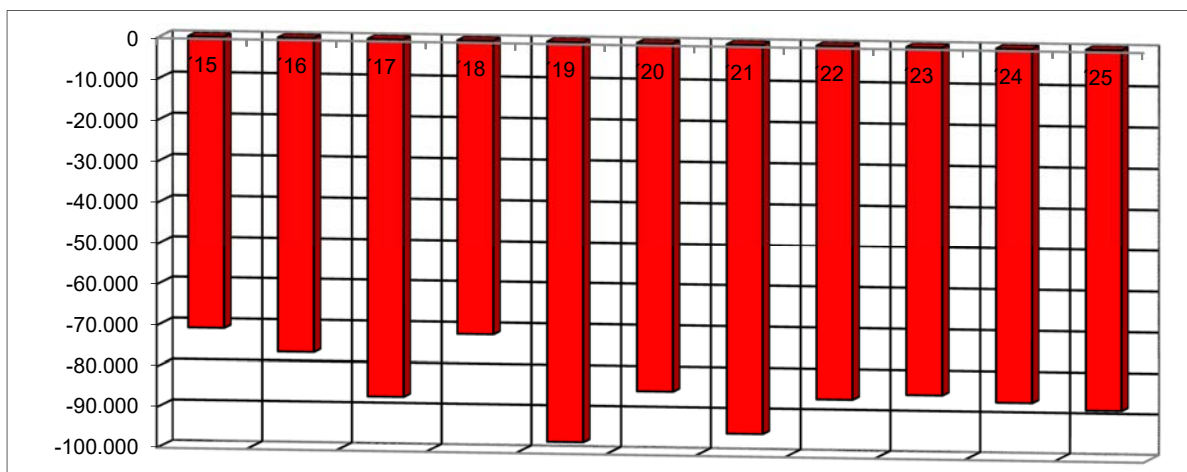
## Überblick über die Erträge und Aufwendungen



## Produktübersicht



## Entwicklung der Jahresergebnisse





## Teilfinanzhaushalt 1

### Einzahlungen aus Investitionstätigkeit

- Fehlanzeige -

### Auszahlungen aus Investitionstätigkeit

1. Auszahlungen für bewegliche Sachen  
(Verwaltungssteuerung – allgemeine Beschaffungen).....1.000 Euro
  
2. Auszahlungen für bewegliche Sachen  
(Liegenschaften – Pauschalansatz).....5.000 Euro
  
3. Auszahlungen für bewegliche Sachen  
(Bauhof – Salzstreuer).....7.000 Euro

# Teilergebnishaushalt 2022

Gemeinde: 07 OG Görgeshausen

Teilhaushalt 01 Zentrale Verwaltung

lfd. Nr.	Teilergebnishaushalt		Ergebnis des Haushaltsvorjahres	Ansätze des Haushaltsvorjahres einschl. Nachträge	Ansatz des Haushaltsjahres	Planungsdaten des Haushaltsfolgejahres	Planungsdaten des zweiten Haushaltsfolgejahres	Planungsdaten des dritten Haushaltsfolgejahres
			2020	2021	2022	2023	2024	2025
			in €	in €	in €	in €	in €	in €
E 1	+	Steuern und ähnliche Abgaben	0,00	0	0	0	0	0
E 2	+	Zuwendungen, allgemeine Umlagen und sonstige Transfererträge	0,00	900	890	890	880	900
		<i>41590000 Sonstige Sonderposten</i>	<i>0,00</i>	<i>900</i>	<i>890</i>	<i>890</i>	<i>880</i>	<i>900</i>
E 3	+	Erträge der sozialen Sicherung	0,00	0	0	0	0	0
E 4	+	Öffentlich-rechtliche Leistungsentgelte	45,00	0	0	0	0	0
		<i>43190000 Verwaltungsgebühren einschließlich Erstattung von Auslagen / Sonstige</i>	<i>45,00</i>	<i>0</i>	<i>0</i>	<i>0</i>	<i>0</i>	<i>0</i>
E 5	+	Privatrechtliche Leistungsentgelte	1.354,73	1.150	17.950	17.950	17.950	17.950
		<i>44110000 Erträge aus Verkäufen von Vorräten</i>	<i>30,00</i>	<i>50</i>	<i>50</i>	<i>50</i>	<i>50</i>	<i>50</i>
		<i>44120000 Mieten und Pachten</i>	<i>1.024,73</i>	<i>1.100</i>	<i>1.100</i>	<i>1.100</i>	<i>1.100</i>	<i>1.100</i>
		<i>44120099 Mieten und Pachten (Gewerbehalle Mittelstr. 1)</i>	<i>300,00</i>	<i>0</i>	<i>16.800</i>	<i>16.800</i>	<i>16.800</i>	<i>16.800</i>
E 6	+	Kostenerstattungen und Kostenumlagen	212,06	250	250	250	250	250
		<i>44290000 Kostenerstattungen und Kostenumlagen von Sonstigen</i>	<i>212,06</i>	<i>250</i>	<i>250</i>	<i>250</i>	<i>250</i>	<i>250</i>
E 7	+	Sonstige laufende Erträge	14.977,11	170	436	552	722	502
		<i>46270000 Versicherungserstattungen</i>	<i>681,49</i>	<i>0</i>	<i>100</i>	<i>100</i>	<i>100</i>	<i>100</i>
		<i>46290000 Weitere sonstige laufende Erträge / Sonstige</i>	<i>0,00</i>	<i>170</i>	<i>336</i>	<i>452</i>	<i>622</i>	<i>402</i>
		<i>46614000 Erträge aus der Auflösung von Rückstellungen</i>	<i>14.295,62</i>	<i>0</i>	<i>0</i>	<i>0</i>	<i>0</i>	<i>0</i>
E 8	=	<b>Summe der laufenden Erträge aus Verwaltungstätigkeit (Summe E 1 bis E 7)</b>	<b>16.588,90</b>	<b>2.470</b>	<b>19.526</b>	<b>19.642</b>	<b>19.802</b>	<b>19.602</b>
E 9	-	Personal- und Versorgungsaufwendungen	71.323,82	81.670	88.980	90.450	91.940	93.450
		<i>50110000 Bürgermeister</i>	<i>8.890,00</i>	<i>10.670</i>	<i>10.670</i>	<i>10.880</i>	<i>11.100</i>	<i>11.320</i>
		<i>50120000 Beigeordnete</i>	<i>6.088,34</i>	<i>4.200</i>	<i>3.210</i>	<i>3.270</i>	<i>3.340</i>	<i>3.410</i>
		<i>50140000 Rats- und Ausschussmitglieder</i>	<i>1.765,00</i>	<i>2.000</i>	<i>2.000</i>	<i>2.040</i>	<i>2.080</i>	<i>2.120</i>
		<i>50221000 Vergütungen</i>	<i>38.181,87</i>	<i>43.905</i>	<i>50.000</i>	<i>51.000</i>	<i>52.000</i>	<i>53.000</i>
		<i>50222000 Leistungszulagen</i>	<i>0,00</i>	<i>20</i>	<i>0</i>	<i>0</i>	<i>0</i>	<i>0</i>
		<i>50320000 Beiträge zu Versorgungskassen für Arbeitnehmer</i>	<i>2.405,81</i>	<i>3.035</i>	<i>3.000</i>	<i>3.000</i>	<i>3.000</i>	<i>3.000</i>
		<i>50420000 Beiträge zur gesetzlichen Sozialversicherung für Arbeitnehmer</i>	<i>6.624,06</i>	<i>7.940</i>	<i>9.000</i>	<i>9.000</i>	<i>9.000</i>	<i>9.000</i>
		<i>50490000 Beiträge zur gesetzlichen Sozialversicherung für Sonstige</i>	<i>1.143,70</i>	<i>920</i>	<i>920</i>	<i>940</i>	<i>960</i>	<i>980</i>
		<i>50791000 Ehrensoldrückstellungen</i>	<i>3.051,00</i>	<i>3.580</i>	<i>3.580</i>	<i>3.650</i>	<i>3.720</i>	<i>3.800</i>
		<i>50900000 Pauschalierte Lohnsteuer (auch Zahlungen über Knappschaft)</i>	<i>2.103,04</i>	<i>1.820</i>	<i>3.020</i>	<i>3.020</i>	<i>3.020</i>	<i>3.020</i>
		<i>51130000 Versorgungsaufwendungen für ehrenamtlich Tätige</i>	<i>1.071,00</i>	<i>3.580</i>	<i>3.580</i>	<i>3.650</i>	<i>3.720</i>	<i>3.800</i>
E 10	-	Aufwendungen für Sach- und Dienstleistungen	20.905,52	21.050	21.400	21.610	21.820	21.990
		<i>52210000 Aufwendungen für Strom</i>	<i>2.640,06</i>	<i>2.000</i>	<i>2.250</i>	<i>2.330</i>	<i>2.400</i>	<i>2.460</i>
		<i>52220000 Aufwendungen für Gas</i>	<i>190,59</i>	<i>450</i>	<i>450</i>	<i>450</i>	<i>450</i>	<i>450</i>
		<i>52230000 Aufwendungen für Wasser/Abwasser</i>	<i>1.853,84</i>	<i>3.000</i>	<i>3.000</i>	<i>3.050</i>	<i>3.100</i>	<i>3.140</i>
		<i>52260000 Aufwendungen für die Abfallbeseitigung</i>	<i>2.128,35</i>	<i>1.200</i>	<i>2.200</i>	<i>2.260</i>	<i>2.330</i>	<i>2.380</i>
		<i>52311000 Unterhaltung der Grundstücke</i>	<i>0,00</i>	<i>500</i>	<i>500</i>	<i>500</i>	<i>500</i>	<i>500</i>
		<i>52313000 Gebäude einschließlich der Bestandteile, die dem Gebäude zuzurechnen sind</i>	<i>0,00</i>	<i>1.000</i>	<i>1.000</i>	<i>1.020</i>	<i>1.030</i>	<i>1.050</i>
		<i>52313099 Gebäude einschließlich der Bestandteile, die dem Gebäude zuzurechnen sind (Gewerbehalle)</i>	<i>882,38</i>	<i>0</i>	<i>700</i>	<i>700</i>	<i>700</i>	<i>700</i>
		<i>52351000 Wartungs- und Instandsetzungskosten</i>	<i>5.368,22</i>	<i>2.500</i>	<i>2.500</i>	<i>2.500</i>	<i>2.500</i>	<i>2.500</i>

# Teilergebnishaushalt 2022

Gemeinde: 07 OG Görgeshausen

Teilhaushalt 01 Zentrale Verwaltung

lfd. Nr.	Teilergebnishaushalt	Ergebnis des Haushaltsvorjahres	Ansätze des Haushaltsvorjahres einschl. Nachträge	Ansatz des Haushaltsjahres	Planungsdaten des Haushaltsfolgejahres	Planungsdaten des zweiten Haushaltsfolgejahres	Planungsdaten des dritten Haushaltsfolgejahres
		2020	2021	2022	2023	2024	2025
		in €	in €	in €	in €	in €	in €
	52352000 Betriebs- und Schmierstoffe	2.081,67	2.000	2.000	2.000	2.000	2.000
	52353000 Reifen	0,00	200	200	200	200	200
	52370000 Unterhaltung der Betriebs- und Geschäftsausstattung	1.689,18	1.300	1.300	1.300	1.310	1.310
	52380000 Geringwertige Geräte, Ausstattungs- und sonstige Gebrauchsgegenstände	850,50	2.500	1.300	1.300	1.300	1.300
	52543000 Kostenerstattungen an Gemeinden und Gemeindeverbände	56,48	0	100	100	100	100
	52910000 sonstige Aufwendungen für Sachleistungen	2.164,25	2.000	1.500	1.500	1.500	1.500
	52920000 sonstige Aufwendungen für Dienstleistungen	1.000,00	2.400	2.400	2.400	2.400	2.400
E 11	- Abschreibungen	13.018,96	12.420	12.290	11.800	11.990	11.340
	53230000 Abschreibungen auf gezahlte Investitionszuschüsse als Nutzungsberechtigter	45,00	0	0	0	0	0
	53470000 Abschreibungen auf bebaute Grundstücke und grundstücksgleiche Rechte mit Verwaltungsgebäuden	998,00	990	990	990	990	990
	53490000 Abschreibungen auf bebaute Grundstücke und grundstücksgleiche Rechte mit sonstigen Gebäuden	5.389,30	5.340	5.550	5.370	5.370	5.370
	53810000 Abschreibungen auf Fahrzeuge	5.711,18	4.750	4.140	4.140	4.140	4.140
	53850000 Abschreibungen auf die Betriebs- und Geschäftsausstattung	875,48	590	810	810	810	550
	53990000 Sonstige Abschreibungen	0,00	750	800	490	680	290
E 12	- Zuwendungen, Umlagen und sonstige Transferaufwendungen	946,00	2.500	500	500	500	500
	54190000 Zuweisungen und Zuschüsse für laufende Zwecke an Sonstige	946,00	2.500	500	500	500	500
E 13	- Aufwendungen der sozialen Sicherung	0,00	0	0	0	0	0
E 14	- Sonstige laufenden Aufwendungen	20.094,30	15.304	15.524	13.050	12.867	13.256
	56120000 Aufwendungen für Aus- und Fortbildung, Umschulung	0,00	500	0	0	0	0
	56130000 Aufwendungen für übernommene Reisekosten für Dienstreisen und Dienstgänge	748,65	750	0	0	0	0
	56140000 Aufwendungen für allgemeine Betreuung der Bediensteten	0,00	580	580	580	580	580
	56150000 Aufwendungen für Dienst- und Schutzkleidung, persönliche Ausrüstungsgegenstände	1.468,57	1.000	500	500	500	500
	56251000 Vergütungen einschließlich Reisekosten an Sachverständige	0,00	1.000	0	0	0	0
	56310000 Büromaterial	106,51	150	150	150	150	150
	56342000 Datenübertragungsgebühren	918,40	750	500	500	500	500
	56360000 Öffentlichkeitsarbeit	0,00	0	3.000	1.000	1.000	1.000
	56390000 Geschäftsaufwendungen / Sonstiges	1.404,79	3.100	2.300	2.300	2.300	2.300
	56412000 Kfz-Versicherungen	2.497,15	2.500	2.500	2.500	2.500	2.500
	56416000 Umlagen an Schadensausgleichskassen	644,57	1.000	1.000	1.000	1.000	1.000
	56420000 Beiträge zu Wirtschaftsverbänden, Berufsvertretungen und Vereinen	109,00	109	109	109	109	109
	56512000 Verluste aus dem Abgang von Gegenständen des Anlagevermögens - Sachanlagen	9.602,14	0	0	0	0	0
	56810000 Grundsteuer	886,92	1.000	1.000	1.000	1.000	1.000
	56820000 Kraftfahrzeugsteuer	736,00	700	700	700	700	700

# Teilergebnishaushalt 2022

Gemeinde: 07 OG Görgeshausen

Teilhaushalt 01 Zentrale Verwaltung

lfd. Nr.	Teilergebnishaushalt	Ergebnis des Haushaltsvorvorjahres	Ansätze des Haushaltsvorjahres einschl. Nachträge	Ansatz des Haushaltsjahres	Planungsdaten des Haushaltsfolgejahres	Planungsdaten des zweiten Haushaltsfolgejahres	Planungsdaten des dritten Haushaltsfolgejahres
		2020	2021	2022	2023	2024	2025
		in €	in €	in €	in €	in €	in €
	<i>56920000 Verfügungsmittel</i>	200,00	250	250	250	250	250
	<i>56930000 Repräsentationen</i>	771,60	1.500	2.000	2.000	2.000	2.000
	<i>56990000 Sonstige Aufwendungen</i>	0,00	475	935	467	278	667
E 15	= Summe der laufenden Aufwendungen aus Verwaltungstätigkeit (Summe E 9 bis E 14)	126.288,60	132.944	138.694	137.410	139.117	140.536
E 16	= Laufendes Ergebnis aus Verwaltungstätigkeit (Saldo E 8 und E 15)	-109.699,70	-130.474	-119.168	-117.768	-119.315	-120.934
E 17	+ Zinserträge und sonstige Finanzerträge	0,00	0	0	0	0	0
E 18	- Zinsaufwendungen und sonstige Finanzaufwendungen	0,00	0	0	0	0	0
E 19	= Saldo der Zins -und sonstigen Finanzerträge und -aufwendungen (Saldo E 17 und E 18)	0,00	0	0	0	0	0
E 20	= Ordentliches Ergebnis (Summe E 16 bis E 19)	-109.699,70	-130.474	-119.168	-117.768	-119.315	-120.934
E 21	Außerordentliches Ergebnis	0,00	0	0	0	0	0
E 22	Saldo aus internen Leistungsbeziehungen	24.865,11	35.500	33.000	33.000	33.000	33.000
E 23	= Jahresergebnis (Jahresüberschuss / Jahresfehlbetrag) des Teilhaushalts (Summe E 20 bis E 22)	-84.834,59	-94.974	-86.168	-84.768	-86.315	-87.934

# Teilfinanzhaushalt 2022

Gemeinde: 07 OG Görgeshausen

Teilhaushalt 01 Zentrale Verwaltung

lfd. Nr.	Teilfinanzhaushalt		Ergebnis des Haushalts-	Ansätze des Haushalts-	Ansatz des Haushalts-	Planungs-	Planungs-	Planungs-
			vorvorjahres	vorjahres einschl. Nachträge	jahres	daten des Haushalts-	daten des zweiten Haushalts-	daten des dritten Haushalts-
			2020	2021	2022	2023	2024	2025
			in €	in €	in €	in €	in €	in €
F 1	+	Steuern und ähnliche Abgaben	0,00	0	0	0	0	0
F 2	+	Zuwendungen, allgemeine Umlagen und sonstige Transfereinzahlungen	0,00	0	0	0	0	0
F 3	+	Einzahlungen der sozialen Sicherung	0,00	0	0	0	0	0
F 4	+	Öffentlich-rechtliche Leistungsentgelte	45,00	0	0	0	0	0
		<i>63190000 Verwaltungsgebühren einschließlich Erstattung von Auslagen / Sonstige</i>	<i>45,00</i>	<i>0</i>	<i>0</i>	<i>0</i>	<i>0</i>	<i>0</i>
F 5	+	Privatrechtliche Leistungsentgelte	915,73	1.150	17.950	17.950	17.950	17.950
		<i>64110000 Einzahlungen aus Verkäufen von Vorräten</i>	<i>30,00</i>	<i>50</i>	<i>50</i>	<i>50</i>	<i>50</i>	<i>50</i>
		<i>64120000 Mieten und Pachten</i>	<i>885,73</i>	<i>1.100</i>	<i>17.900</i>	<i>17.900</i>	<i>17.900</i>	<i>17.900</i>
F 6	+	Kostenerstattungen und Kostenumlagen	212,06	250	250	250	250	250
		<i>64290000 Kostenerstattungen, Kostenumlagen von Sonstigen</i>	<i>212,06</i>	<i>250</i>	<i>250</i>	<i>250</i>	<i>250</i>	<i>250</i>
F 7	+	Sonstige laufende Einzahlungen	681,49	170	436	552	722	502
		<i>66270000 Versicherungsverstattungen</i>	<i>681,49</i>	<i>0</i>	<i>100</i>	<i>100</i>	<i>100</i>	<i>100</i>
		<i>66290000 Weitere sonstige laufende Einzahlungen / Sonstige</i>	<i>0,00</i>	<i>170</i>	<i>336</i>	<i>452</i>	<i>622</i>	<i>402</i>
<b>F 8</b>	<b>=</b>	<b>Summe der laufenden Einzahlungen aus Verwaltungstätigkeit (Summe F 1 bis F 7)</b>	<b>1.854,28</b>	<b>1.570</b>	<b>18.636</b>	<b>18.752</b>	<b>18.922</b>	<b>18.702</b>
F 9	-	Personal- und Versorgungsauszahlungen	70.105,10	78.090	85.400	86.800	88.220	89.650
		<i>70110000 Bürgermeister</i>	<i>8.001,00</i>	<i>10.670</i>	<i>10.670</i>	<i>10.880</i>	<i>11.100</i>	<i>11.320</i>
		<i>70120000 Beigeordnete</i>	<i>6.093,34</i>	<i>4.200</i>	<i>3.210</i>	<i>3.270</i>	<i>3.340</i>	<i>3.410</i>
		<i>70140000 Rats- und Ausschussmitglieder</i>	<i>1.765,00</i>	<i>2.000</i>	<i>2.000</i>	<i>2.040</i>	<i>2.080</i>	<i>2.120</i>
		<i>70221000 Vergütungen</i>	<i>38.181,87</i>	<i>43.905</i>	<i>50.000</i>	<i>51.000</i>	<i>52.000</i>	<i>53.000</i>
		<i>70222000 Leistungszulagen</i>	<i>0,00</i>	<i>20</i>	<i>0</i>	<i>0</i>	<i>0</i>	<i>0</i>
		<i>70320000 Beiträge zu Versorgungskassen für Arbeitnehmer</i>	<i>2.405,81</i>	<i>3.035</i>	<i>3.000</i>	<i>3.000</i>	<i>3.000</i>	<i>3.000</i>
		<i>70420000 Beiträge zur gesetzlichen Sozialversicherung für Arbeitnehmer</i>	<i>6.624,06</i>	<i>7.940</i>	<i>9.000</i>	<i>9.000</i>	<i>9.000</i>	<i>9.000</i>
		<i>70490000 Beiträge zur gesetzlichen Sozialversicherung für Sonstige</i>	<i>1.062,66</i>	<i>920</i>	<i>920</i>	<i>940</i>	<i>960</i>	<i>980</i>
		<i>70900000 Pauschalierte Lohnsteuer (auch Zahlungen über Knappschaft)</i>	<i>2.097,36</i>	<i>1.820</i>	<i>3.020</i>	<i>3.020</i>	<i>3.020</i>	<i>3.020</i>
		<i>71130000 Versorgungsauszahlungen für ehrenamtlich Tätige</i>	<i>3.874,00</i>	<i>3.580</i>	<i>3.580</i>	<i>3.650</i>	<i>3.720</i>	<i>3.800</i>
F 10	-	Auszahlungen für Sach- und Dienstleistungen	20.156,49	21.050	21.400	21.610	21.820	21.990
		<i>72210000 Auszahlungen für Strom</i>	<i>2.589,86</i>	<i>2.000</i>	<i>2.250</i>	<i>2.330</i>	<i>2.400</i>	<i>2.460</i>
		<i>72220000 Auszahlungen für Gas</i>	<i>96,45</i>	<i>450</i>	<i>450</i>	<i>450</i>	<i>450</i>	<i>450</i>
		<i>72230000 Auszahlungen für Wasser/Abwasser</i>	<i>1.729,67</i>	<i>3.000</i>	<i>3.000</i>	<i>3.050</i>	<i>3.100</i>	<i>3.140</i>
		<i>72260000 Auszahlungen für die Abfallbeseitigung</i>	<i>2.181,71</i>	<i>1.200</i>	<i>2.200</i>	<i>2.260</i>	<i>2.330</i>	<i>2.380</i>
		<i>72311000 Unterhaltung der Grundstücke, Außenanlagen, Gebäude und Gebäudeeinrichtungen / Grundstücke</i>	<i>0,00</i>	<i>500</i>	<i>500</i>	<i>500</i>	<i>500</i>	<i>500</i>
		<i>72313000 Gebäude einschließlich der Bestandteile, die dem Gebäude zuzurechnen sind</i>	<i>210,15</i>	<i>1.000</i>	<i>1.700</i>	<i>1.720</i>	<i>1.730</i>	<i>1.750</i>
		<i>72351000 Wartungs- und Instandsetzungskosten</i>	<i>5.272,40</i>	<i>2.500</i>	<i>2.500</i>	<i>2.500</i>	<i>2.500</i>	<i>2.500</i>
		<i>72352000 Betriebs- und Schmierstoffe</i>	<i>2.025,58</i>	<i>2.000</i>	<i>2.000</i>	<i>2.000</i>	<i>2.000</i>	<i>2.000</i>
		<i>72353000 Reifen</i>	<i>0,00</i>	<i>200</i>	<i>200</i>	<i>200</i>	<i>200</i>	<i>200</i>
		<i>72370000 Unterhaltung der Betriebs- und Geschäftsausstattung</i>	<i>1.579,44</i>	<i>1.300</i>	<i>1.300</i>	<i>1.300</i>	<i>1.310</i>	<i>1.310</i>
		<i>72380000 Geringwertige Geräte, Ausstattungs-, Ausrüstungs- und sonstige Gebrauchsgegenstände</i>	<i>850,50</i>	<i>2.500</i>	<i>1.300</i>	<i>1.300</i>	<i>1.300</i>	<i>1.300</i>

# Teilfinanzhaushalt 2022

Gemeinde: 07 OG Görgeshausen

Teilhaushalt 01 Zentrale Verwaltung

lfd. Nr.	Teilfinanzhaushalt	Ergebnis des Haushaltsvorjahres	Ansätze des Haushaltsvorjahres einschl. Nachträge	Ansatz des Haushaltsjahres	Planungsdaten des Haushaltsfolgejahres	Planungsdaten des zweiten Haushaltsfolgejahres	Planungsdaten des dritten Haushaltsfolgejahres
		2020	2021	2022	2023	2024	2025
		in €	in €	in €	in €	in €	in €
	72543000 Kostenerstattungen an Gemeinden und Gemeindeverbände	56,48	0	100	100	100	100
	72910000 Sonstige Auszahlungen für Sachleistungen	2.164,25	2.000	1.500	1.500	1.500	1.500
	72920000 Sonstige Auszahlungen für Dienstleistungen	1.400,00	2.400	2.400	2.400	2.400	2.400
F 11	- * nicht besetzt *	0,00	0	0	0	0	0
F 12	- Zuwendungen, Umlagen und sonstige Transferauszahlungen	946,00	2.500	500	500	500	500
	74190000 Zuweisungen und Zuschüsse für laufende Zwecke an Sonstige	946,00	2.500	500	500	500	500
F 13	- Auszahlungen der sozialen Sicherung	0,00	0	0	0	0	0
F 14	- Sonstige laufende Auszahlungen	10.723,24	15.304	15.524	13.050	12.867	13.256
	76120000 Auszahlungen für Aus- und Fortbildung, Umschulung	0,00	500	0	0	0	0
	76130000 Auszahlungen für übernommene Reisekosten für Dienstreisen und Dienstgänge	748,65	750	0	0	0	0
	76140000 Auszahlungen für allgemeine Betreuung der Bediensteten	0,00	580	580	580	580	580
	76150000 Auszahlungen für Dienst- und Schutzkleidung, persönliche Ausrüstungsgegenstände	1.468,57	1.000	500	500	500	500
	76251000 Vergütungen einschließlich Reisekosten an Sachverständige	0,00	1.000	0	0	0	0
	76310000 Büromaterial	106,51	150	150	150	150	150
	76342000 Datenübertragungsgebühren	918,40	750	500	500	500	500
	76360000 Öffentlichkeitsarbeit	0,00	0	3.000	1.000	1.000	1.000
	76390000 Sonstige Geschäftsauszahlungen	1.515,87	3.100	2.300	2.300	2.300	2.300
	76412000 Kfz-Versicherungen	2.497,15	2.500	2.500	2.500	2.500	2.500
	76416000 Umlagen an Schadensausgleichskassen	644,57	1.000	1.000	1.000	1.000	1.000
	76420000 Beiträge zu Wirtschaftsverbänden, Berufsvertretungen und Vereinen	109,00	109	109	109	109	109
	76810000 Grundsteuer	886,92	1.000	1.000	1.000	1.000	1.000
	76820000 Kraftfahrzeugsteuer	736,00	700	700	700	700	700
	76920000 Verfügungsmittel	200,00	250	250	250	250	250
	76930000 Repräsentationen	891,60	1.500	2.000	2.000	2.000	2.000
	76990000 Sonstige laufende Auszahlungen einschließlich außerordentliche Auszahlungen	0,00	415	935	461	278	667
F 15	= Summe der laufenden Auszahlungen aus Verwaltungstätigkeit (Summe F 9 bis F14)	101.930,83	116.944	122.824	121.960	123.407	125.396
F 16	= Saldo der laufenden Ein- und Auszahlungen aus Verwaltungstätigkeit	-100.076,55	-115.374	-104.188	-103.208	-104.485	-106.694
F 17	+ Zinseinzahlungen und sonstige Finanzeinzahlungen	0,00	0	0	0	0	0
F 18	- Zinsauszahlungen und sonstige Finanzauszahlungen	0,00	0	0	0	0	0
F 19	= Saldo der Zins- und der sonstigen Finanzein- und -auszahlungen	0,00	0	0	0	0	0
F 20	= Saldo der ordentlichen Ein- und Auszahlungen (Summe F 16 + F 19)	-100.076,55	-115.374	-104.188	-103.208	-104.485	-106.694
F 21	Saldo der außerordentlichen Ein- und Auszahlungen	0,00	0	0	0	0	0
F 22	Saldo der Ein- und Auszahlungen aus internen Leistungsbeziehungen	24.865,11	35.500	33.000	33.000	33.000	33.000
F 23	Summe der ordentlichen und außerordentlichen Ein- und Auszahlungen (Summe F 21 + F 22)	-75.211,44	-79.874	-71.188	-70.208	-71.485	-73.694

# Teilfinanzhaushalt 2022

Gemeinde: 07 OG Görgeshausen

Teilhaushalt 01 Zentrale Verwaltung

lfd. Nr.	Teilfinanzhaushalt		Ergebnis des Haushaltsvorjahres	Ansätze des Haushaltsvorjahres einschl. Nachträge	Ansatz des Haushaltsjahres	Planungsdaten des Haushaltsfolgejahres	Planungsdaten des zweiten Haushaltsfolgejahres	Planungsdaten des dritten Haushaltsfolgejahres
			2020	2021	2022	2023	2024	2025
			in €	in €	in €	in €	in €	in €
F 24	+	Einzahlungen aus Investitionszuwendungen	0,00	0	0	0	0	0
F 25	+	Einzahlungen aus Beiträgen und ähnlichen Entgelten	0,00	0	0	0	0	0
F 26	+	Sonstige Investitionseinzahlungen	390,00	0	0	0	0	0
		<i>68510000 Einzahlungen für unbebaute Grundstücke und grundstücksgleiche Rechte</i>	<i>390,00</i>	<i>0</i>	<i>0</i>	<i>0</i>	<i>0</i>	<i>0</i>
<b>F 27</b>	<b>=</b>	<b>Summe der Einzahlungen aus Investitionstätigkeit (Summe F 24 bis F 26)</b>	<b>390,00</b>	<b>0</b>	<b>0</b>	<b>0</b>	<b>0</b>	<b>0</b>
F 28	-	Auszahlungen für immaterielle Vermögensgegenstände	0,00	0	0	0	0	0
F 29	-	Auszahlungen für Sachanlagen	73.334,15	15.000	13.000	0	0	0
		<i>78510000 Auszahlungen für unbebaute Grundstücke und grundstücksgleiche Rechte</i>	<i>42.872,19</i>	<i>5.000</i>	<i>5.000</i>	<i>0</i>	<i>0</i>	<i>0</i>
		<i>78560000 Auszahlungen für Fahrzeuge, Maschinen und technische Anlagen</i>	<i>3.398,18</i>	<i>0</i>	<i>0</i>	<i>0</i>	<i>0</i>	<i>0</i>
		<i>78571000 Auszahlungen für bewegliche Sachen des Anlagevermögens oberhalb der Wertgrenze i.H.v. 1.000,00 Euro</i>	<i>3.801,48</i>	<i>10.000</i>	<i>8.000</i>	<i>0</i>	<i>0</i>	<i>0</i>
		<i>78593000 Auszahlungen für Baumaßnahmen</i>	<i>23.262,30</i>	<i>0</i>	<i>0</i>	<i>0</i>	<i>0</i>	<i>0</i>
F 30	-	Auszahlungen für Finanzanlagen	0,00	0	0	0	0	0
F 31	-	Sonstige Investitionsauszahlungen	0,00	0	0	0	0	0
<b>F 32</b>	<b>=</b>	<b>Summe der Auszahlungen aus Investitionstätigkeit (Summe F 28 bis F 31)</b>	<b>73.334,15</b>	<b>15.000</b>	<b>13.000</b>	<b>0</b>	<b>0</b>	<b>0</b>
<b>F 33</b>	<b>=</b>	<b>Saldo der Ein- und Auszahlungen aus Investitionstätigkeit (Saldo F 27 und F 32)</b>	<b>-72.944,15</b>	<b>-15.000</b>	<b>-13.000</b>	<b>0</b>	<b>0</b>	<b>0</b>
<b>F 34</b>	<b>=</b>	<b>Finanzmittelüberschuss /-fehlbetrag des Teilhaushalts (Summe F 23 + F 33)</b>	<b>-148.155,59</b>	<b>-94.874</b>	<b>-84.188</b>	<b>-70.208</b>	<b>-71.485</b>	<b>-73.694</b>





# **Produktorientierte Darstellung des**

Teilergebnishaushaltes 1

Teilfinanzhaushaltes 1

und

Darstellung der einzelnen

Produktsachkonten

# Teilergebnishaushalt 2022

Gemeinde: 07 OG Görgeshausen

Teilhaushalt 01 Zentrale Verwaltung  
Leistung 11100 Verwaltungssteuerung

lfd. Nr.	Teilergebnishaushalt		Ergebnis des Haushaltsvorjahres	Ansätze des Haushaltsvorjahres einschl. Nachträge	Ansatz des Haushaltsjahres	Planungsdaten des Haushaltsfolgejahres	Planungsdaten des zweiten Haushaltsfolgejahres	Planungsdaten des dritten Haushaltsfolgejahres
			2020	2021	2022	2023	2024	2025
			in €	in €	in €	in €	in €	in €
E 1	+	Steuern und ähnliche Abgaben	0,00	0	0	0	0	0
E 2	+	Zuwendungen, allgemeine Umlagen und sonstige Transfererträge	0,00	900	890	890	880	900
		<i>41590000 Sonstige Sonderposten (Planabrundungsbetrag Ergebnishaushalt)</i>	<i>0,00</i>	<i>900</i>	<i>890</i>	<i>890</i>	<i>880</i>	<i>900</i>
E 3	+	Erträge der sozialen Sicherung	0,00	0	0	0	0	0
E 4	+	Öffentlich-rechtliche Leistungsentgelte	45,00	0	0	0	0	0
		<i>43190000 Verwaltungsgebühren einschließlich Erstattung von Auslagen / Sonstige</i>	<i>45,00</i>	<i>0</i>	<i>0</i>	<i>0</i>	<i>0</i>	<i>0</i>
E 5	+	Privatrechtliche Leistungsentgelte	30,00	50	50	50	50	50
		<i>44110000 Erträge aus Verkäufen von Vorräten (Verkauf von Fahnen etc.)</i>	<i>30,00</i>	<i>50</i>	<i>50</i>	<i>50</i>	<i>50</i>	<i>50</i>
E 6	+	Kostenerstattungen und Kostenumlagen	0,00	0	0	0	0	0
E 7	+	Sonstige laufende Erträge	14.186,00	170	336	452	622	402
		<i>46290000 Weitere sonstige laufende Erträge / Sonstige (u.a. Planabrundungsbetrag Finanzhaushalt)</i>	<i>0,00</i>	<i>170</i>	<i>336</i>	<i>452</i>	<i>622</i>	<i>402</i>
		<i>46614000 Erträge aus der Auflösung von Rückstellungen</i>	<i>14.186,00</i>	<i>0</i>	<i>0</i>	<i>0</i>	<i>0</i>	<i>0</i>
E 8	=	<b>Summe der laufenden Erträge aus Verwaltungstätigkeit (Summe E 1 bis E 7)</b>	<b>14.261,00</b>	<b>1.120</b>	<b>1.276</b>	<b>1.392</b>	<b>1.552</b>	<b>1.352</b>
E 9	-	Personal- und Versorgungsaufwendungen	20.276,32	22.970	21.980	22.410	22.860	23.330
		<i>50110000 Bürgermeister</i>	<i>8.890,00</i>	<i>10.670</i>	<i>10.670</i>	<i>10.880</i>	<i>11.100</i>	<i>11.320</i>
		<i>50120000 Beigeordnete Mehraufwendungen durch eigenen Geschäftsbereich</i>	<i>6.088,34</i>	<i>4.200</i>	<i>3.210</i>	<i>3.270</i>	<i>3.340</i>	<i>3.410</i>
		<i>50490000 Beiträge zur gesetzlichen Sozialversicherung für Sonstige</i>	<i>1.143,70</i>	<i>920</i>	<i>920</i>	<i>940</i>	<i>960</i>	<i>980</i>
		<i>50791000 Ehrensoldrückstellungen</i>	<i>3.051,00</i>	<i>3.580</i>	<i>3.580</i>	<i>3.650</i>	<i>3.720</i>	<i>3.800</i>
		<i>50900000 Pauschalierte Lohnsteuer (auch Zahlungen über Knappschaft)</i>	<i>32,28</i>	<i>20</i>	<i>20</i>	<i>20</i>	<i>20</i>	<i>20</i>
		<i>51130000 Versorgungsaufwendungen für ehrenamtlich Tätige</i>	<i>1.071,00</i>	<i>3.580</i>	<i>3.580</i>	<i>3.650</i>	<i>3.720</i>	<i>3.800</i>
E 10	-	Aufwendungen für Sach- und Dienstleistungen	1.149,69	3.600	3.600	3.620	3.650	3.670
		<i>52260000 Aufwendungen für die Abfallbeseitigung</i>	<i>76,15</i>	<i>100</i>	<i>100</i>	<i>100</i>	<i>110</i>	<i>110</i>
		<i>52313000 Gebäude einschließlich der Bestandteile, die dem Gebäude zuzurechnen sind</i>	<i>0,00</i>	<i>500</i>	<i>500</i>	<i>520</i>	<i>530</i>	<i>550</i>
		<i>52370000 Unterhaltung der Betriebs- und Geschäftsausstattung</i>	<i>0,00</i>	<i>100</i>	<i>100</i>	<i>100</i>	<i>110</i>	<i>110</i>
		<i>52380000 Geringwertige Geräte, Ausstattungs-, Ausrüstungs- und sonstige Gebrauchsgegenstände</i>	<i>73,54</i>	<i>500</i>	<i>500</i>	<i>500</i>	<i>500</i>	<i>500</i>
		<i>52920000 sonstige Aufwendungen für Dienstleistungen (Seniorentainerin)</i>	<i>1.000,00</i>	<i>2.400</i>	<i>2.400</i>	<i>2.400</i>	<i>2.400</i>	<i>2.400</i>
E 11	-	Abschreibungen	1.681,47	2.130	2.180	1.870	2.060	1.410
		<i>53230000 Abschreibungen auf gezahlte Investitionszuschüsse als Nutzungsberechtigter</i>	<i>45,00</i>	<i>0</i>	<i>0</i>	<i>0</i>	<i>0</i>	<i>0</i>
		<i>53470000 Abschreibungen auf bebaute Grundstücke und grundstücksgleiche Rechte mit Verwaltungsgebäuden</i>	<i>998,00</i>	<i>990</i>	<i>990</i>	<i>990</i>	<i>990</i>	<i>990</i>
		<i>53850000 Abschreibungen auf die Betriebs- und Geschäftsausstattung</i>	<i>638,47</i>	<i>390</i>	<i>390</i>	<i>390</i>	<i>390</i>	<i>130</i>
		<i>53990000 Sonstige Abschreibungen (Planabrundungsbetrag Ergebnishaushalt)</i>	<i>0,00</i>	<i>750</i>	<i>800</i>	<i>490</i>	<i>680</i>	<i>290</i>

# Teilergebnishaushalt 2022

Gemeinde: 07 OG Görgeshausen

Teilhaushalt 01 Zentrale Verwaltung  
Leistung 11100 Verwaltungssteuerung

lfd. Nr.	Teilergebnishaushalt	Ergebnis des Haushaltsvorjahres	Ansätze des Haushaltsvorjahres einschl. Nachträge	Ansatz des Haushaltsjahres	Planungsdaten des Haushaltsfolgejahres	Planungsdaten des zweiten Haushaltsfolgejahres	Planungsdaten des dritten Haushaltsfolgejahres
		2020	2021	2022	2023	2024	2025
		in €	in €	in €	in €	in €	in €
E 12	- Zuwendungen, Umlagen und sonstige Transferaufwendungen	946,00	2.500	500	500	500	500
	54190000 Zuweisungen und Zuschüsse für laufende Zwecke an Sonstige	946,00	2.500	500	500	500	500
E 13	- Aufwendungen der sozialen Sicherung	0,00	0	0	0	0	0
E 14	- Sonstige laufenden Aufwendungen	3.431,66	6.754	8.024	5.550	5.367	5.756
	56120000 Aufwendungen für Aus- und Fortbildung, Umschulung	0,00	250	0	0	0	0
	56130000 Aufwendungen für übernommene Reisekosten für Dienstreisen und Dienstgänge	748,65	750	0	0	0	0
	56140000 Aufwendungen für allgemeine Betreuung der Bediensteten	0,00	80	80	80	80	80
	56251000 Vergütungen einschließlich Reisekosten an Sachverständige	0,00	1.000	0	0	0	0
	56310000 Büromaterial	106,51	150	150	150	150	150
	56342000 Datenübertragungsgebühren	918,40	750	500	500	500	500
	56360000 Öffentlichkeitsarbeit Internetauftritt	0,00	0	3.000	1.000	1.000	1.000
	56390000 Geschäftsaufwendungen / Sonstiges (u.a. Seniorennachmittag)	184,14	1.000	500	500	500	500
	56416000 Umlagen an Schadensausgleichskassen	393,36	500	500	500	500	500
	56420000 Beiträge zu Wirtschaftsverbänden, Berufsvertretungen und Vereinen jährliche Mitgliedsbeiträge: "Förderer d. Schule f. Lernbehinderte" Siershahn e.V.; 6 € Westerwald Gäste Service e.V.; 103 €	109,00	109	109	109	109	109
	56920000 Verfügungsmittel	200,00	250	250	250	250	250
	56930000 Repräsentationen	771,60	1.500	2.000	2.000	2.000	2.000
	56990000 Sonstige Aufwendungen (Planabrundungsbetrag Finanzhaushalt)	0,00	415	935	461	278	667
E 15	= Summe der laufenden Aufwendungen aus Verwaltungstätigkeit (Summe E 9 bis E 14)	27.485,14	37.954	36.284	33.950	34.437	34.666
E 16	= Laufendes Ergebnis aus Verwaltungstätigkeit (Saldo E 8 und E 15)	-13.224,14	-36.834	-35.008	-32.558	-32.885	-33.314
E 17	+ Zinserträge und sonstige Finanzerträge	0,00	0	0	0	0	0
E 18	- Zinsaufwendungen und sonstige Finanzaufwendungen	0,00	0	0	0	0	0
E 19	= Saldo der Zins- und sonstigen Finanzerträge und -aufwendungen (Saldo E 17 und E 18)	0,00	0	0	0	0	0
E 20	= Ordentliches Ergebnis (Summe E 16 bis E 19)	-13.224,14	-36.834	-35.008	-32.558	-32.885	-33.314
E 21	Außerordentliches Ergebnis	0,00	0	0	0	0	0
E 22	Saldo aus internen Leistungsbeziehungen	-168,72	0	0	0	0	0
E 23	= Jahresergebnis (Jahresüberschuss / Jahresfehlbetrag) des Teilhaushalts (Summe E 20 bis E 22)	-13.392,86	-36.834	-35.008	-32.558	-32.885	-33.314

# Teilergebnishaushalt 2022

Gemeinde: 07 OG Görgeshausen

Teilhaushalt 01 Zentrale Verwaltung  
Leistung 11140 Gremien

lfd. Nr.	Teilergebnishaushalt		Ergebnis des Haushaltsvorjahres	Ansätze des Haushaltsvorjahres einschl. Nachträge	Ansatz des Haushaltsjahres	Planungsdaten des Haushaltsfolgejahres	Planungsdaten des zweiten Haushaltsfolgejahres	Planungsdaten des dritten Haushaltsfolgejahres
			2020	2021	2022	2023	2024	2025
			in €	in €	in €	in €	in €	in €
E 1	+	Steuern und ähnliche Abgaben	0,00	0	0	0	0	0
E 2	+	Zuwendungen, allgemeine Umlagen und sonstige Transfererträge	0,00	0	0	0	0	0
E 3	+	Erträge der sozialen Sicherung	0,00	0	0	0	0	0
E 4	+	Öffentlich-rechtliche Leistungsentgelte	0,00	0	0	0	0	0
E 5	+	Privatrechtliche Leistungsentgelte	0,00	0	0	0	0	0
E 6	+	Kostenerstattungen und Kostenumlagen	0,00	0	0	0	0	0
E 7	+	Sonstige laufende Erträge	0,00	0	0	0	0	0
E 8	=	<b>Summe der laufenden Erträge aus Verwaltungstätigkeit (Summe E 1 bis E 7)</b>	<b>0,00</b>	<b>0</b>	<b>0</b>	<b>0</b>	<b>0</b>	<b>0</b>
E 9	-	Personal- und Versorgungsaufwendungen <i>50140000 Rats- und Ausschussmitglieder - jährlicher Pauschalansatz; 2.000 € (Sitzungsgelder)</i>	1.765,00 <i>1.765,00</i>	2.000 <i>2.000</i>	2.000 <i>2.000</i>	2.040 <i>2.040</i>	2.080 <i>2.080</i>	2.120 <i>2.120</i>
E 10	-	Aufwendungen für Sach- und Dienstleistungen	0,00	0	0	0	0	0
E 11	-	Abschreibungen	0,00	0	0	0	0	0
E 12	-	Zuwendungen, Umlagen und sonstige Transferaufwendungen	0,00	0	0	0	0	0
E 13	-	Aufwendungen der sozialen Sicherung	0,00	0	0	0	0	0
E 14	-	Sonstige laufenden Aufwendungen <i>56120000 Aufwendungen für Aus- und Fortbildung, Umschulung (Aus- und Fortbildungskosten für Ratsmitglieder) 56390000 Geschäftsaufwendungen / Sonstiges - jährlicher Pauschalansatz; 500 € (u.a. Jahresabschlussessen)</i>	234,40 <i>0,00</i>  <i>234,40</i>	750 <i>250</i>  <i>500</i>	500 <i>0</i>  <i>500</i>	500 <i>0</i>  <i>500</i>	500 <i>0</i>  <i>500</i>	500 <i>0</i>  <i>500</i>
E 15	=	<b>Summe der laufenden Aufwendungen aus Verwaltungstätigkeit (Summe E 9 bis E 14)</b>	<b>1.999,40</b>	<b>2.750</b>	<b>2.500</b>	<b>2.540</b>	<b>2.580</b>	<b>2.620</b>
E 16	=	<b>Laufendes Ergebnis aus Verwaltungstätigkeit (Saldo E 8 und E 15)</b>	<b>-1.999,40</b>	<b>-2.750</b>	<b>-2.500</b>	<b>-2.540</b>	<b>-2.580</b>	<b>-2.620</b>
E 17	+	Zinserträge und sonstige Finanzerträge	0,00	0	0	0	0	0
E 18	-	Zinsaufwendungen und sonstige Finanzaufwendungen	0,00	0	0	0	0	0
E 19	=	<b>Saldo der Zins- und sonstigen Finanzerträge und -aufwendungen (Saldo E 17 und E 18)</b>	<b>0,00</b>	<b>0</b>	<b>0</b>	<b>0</b>	<b>0</b>	<b>0</b>
E 20	=	<b>Ordentliches Ergebnis (Summe E 16 bis E 19)</b>	<b>-1.999,40</b>	<b>-2.750</b>	<b>-2.500</b>	<b>-2.540</b>	<b>-2.580</b>	<b>-2.620</b>
E 21		Außerordentliches Ergebnis	0,00	0	0	0	0	0
E 22		Saldo aus internen Leistungsbeziehungen	0,00	0	0	0	0	0
E 23	=	<b>Jahresergebnis (Jahresüberschuss / Jahresfehlbetrag) des Teilhaushalts (Summe E 20 bis E 22)</b>	<b>-1.999,40</b>	<b>-2.750</b>	<b>-2.500</b>	<b>-2.540</b>	<b>-2.580</b>	<b>-2.620</b>

# Teilergebnishaushalt 2022

Gemeinde: 07 OG Görgeshausen

Teilhaushalt 01 Zentrale Verwaltung  
Leistung 11420 Liegenschaften

lfd. Nr.	Teilergebnishaushalt		Ergebnis des Haushaltsvorjahres	Ansätze des Haushaltsvorjahres einschl. Nachträge	Ansatz des Haushaltsjahres	Planungsdaten des Haushaltsfolgejahres	Planungsdaten des zweiten Haushaltsfolgejahres	Planungsdaten des dritten Haushaltsfolgejahres
			2020	2021	2022	2023	2024	2025
			in €	in €	in €	in €	in €	in €
E 1	+	Steuern und ähnliche Abgaben	0,00	0	0	0	0	0
E 2	+	Zuwendungen, allgemeine Umlagen und sonstige Transfererträge	0,00	0	0	0	0	0
E 3	+	Erträge der sozialen Sicherung	0,00	0	0	0	0	0
E 4	+	Öffentlich-rechtliche Leistungsentgelte	0,00	0	0	0	0	0
E 5	+	Privatrechtliche Leistungsentgelte	1.324,73	1.100	17.900	17.900	17.900	17.900
		<i>44120000 Mieten und Pachten</i>	<i>1.024,73</i>	<i>1.100</i>	<i>1.100</i>	<i>1.100</i>	<i>1.100</i>	<i>1.100</i>
		<i>44120099 Mieten und Pachten (Gewerbehalle Mittelstr. 1)</i>	<i>300,00</i>	<i>0</i>	<i>16.800</i>	<i>16.800</i>	<i>16.800</i>	<i>16.800</i>
E 6	+	Kostenerstattungen und Kostenumlagen	0,00	0	0	0	0	0
E 7	+	Sonstige laufende Erträge	0,00	0	0	0	0	0
E 8	=	<b>Summe der laufenden Erträge aus Verwaltungstätigkeit (Summe E 1 bis E 7)</b>	<b>1.324,73</b>	<b>1.100</b>	<b>17.900</b>	<b>17.900</b>	<b>17.900</b>	<b>17.900</b>
E 9	-	Personal- und Versorgungsaufwendungen	0,00	0	0	0	0	0
E 10	-	Aufwendungen für Sach- und Dienstleistungen	2.714,75	3.250	4.050	4.140	4.220	4.280
		<i>52210000 Aufwendungen für Strom</i>	<i>736,21</i>	<i>1.000</i>	<i>1.000</i>	<i>1.040</i>	<i>1.070</i>	<i>1.090</i>
		<i>52220000 Aufwendungen für Gas</i>	<i>190,59</i>	<i>450</i>	<i>450</i>	<i>450</i>	<i>450</i>	<i>450</i>
		<i>52230000 Aufwendungen für Wasser/Abwasser wiederk. Beiträge NBG</i>	<i>725,13</i>	<i>1.500</i>	<i>1.500</i>	<i>1.550</i>	<i>1.600</i>	<i>1.640</i>
		<i>52260000 Aufwendungen für die Abfallbeseitigung</i>	<i>123,96</i>	<i>300</i>	<i>300</i>	<i>300</i>	<i>300</i>	<i>300</i>
		<i>52313099 Gebäude einschließlich der Bestandteile, die dem Gebäude zuzurechnen sind (Gewerbehalle)</i>	<i>882,38</i>	<i>0</i>	<i>700</i>	<i>700</i>	<i>700</i>	<i>700</i>
		<i>52543000 Kostenerstattungen an Gemeinden und Gemeindeverbände</i>	<i>56,48</i>	<i>0</i>	<i>100</i>	<i>100</i>	<i>100</i>	<i>100</i>
E 11	-	Abschreibungen	1.530,30	1.490	1.960	1.960	1.960	1.960
		<i>53490000 Abschreibungen auf bebaute Grundstücke und grundstücksgleiche Rechte mit sonstigen Gebäuden</i>	<i>1.530,30</i>	<i>1.490</i>	<i>1.960</i>	<i>1.960</i>	<i>1.960</i>	<i>1.960</i>
E 12	-	Zuwendungen, Umlagen und sonstige Transferaufwendungen	0,00	0	0	0	0	0
E 13	-	Aufwendungen der sozialen Sicherung	0,00	0	0	0	0	0
E 14	-	Sonstige laufende Aufwendungen	10.489,06	1.100	1.100	1.100	1.100	1.100
		<i>56390000 Geschäftsaufwendungen / Sonstiges (vorsorglicher Ansatz)</i>	<i>0,00</i>	<i>100</i>	<i>100</i>	<i>100</i>	<i>100</i>	<i>100</i>
		<i>56512000 Verluste aus dem Abgang von Gegenständen des Anlagevermögens - Sachanlagen</i>	<i>9.602,14</i>	<i>0</i>	<i>0</i>	<i>0</i>	<i>0</i>	<i>0</i>
		<i>56810000 Grundsteuer Grundsteuer NBG</i>	<i>886,92</i>	<i>1.000</i>	<i>1.000</i>	<i>1.000</i>	<i>1.000</i>	<i>1.000</i>
E 15	=	<b>Summe der laufenden Aufwendungen aus Verwaltungstätigkeit (Summe E 9 bis E 14)</b>	<b>14.734,11</b>	<b>5.840</b>	<b>7.110</b>	<b>7.200</b>	<b>7.280</b>	<b>7.340</b>
E 16	=	<b>Laufendes Ergebnis aus Verwaltungstätigkeit (Saldo E 8 und E 15)</b>	<b>-13.409,38</b>	<b>-4.740</b>	<b>10.790</b>	<b>10.700</b>	<b>10.620</b>	<b>10.560</b>
E 17	+	Zinserträge und sonstige Finanzerträge	0,00	0	0	0	0	0
E 18	-	Zinsaufwendungen und sonstige Finanzaufwendungen	0,00	0	0	0	0	0
E 19	=	<b>Saldo der Zins- und sonstigen Finanzerträge und -aufwendungen (Saldo E 17 und E 18)</b>	<b>0,00</b>	<b>0</b>	<b>0</b>	<b>0</b>	<b>0</b>	<b>0</b>
E 20	=	<b>Ordentliches Ergebnis (Summe E 16 bis E 19)</b>	<b>-13.409,38</b>	<b>-4.740</b>	<b>10.790</b>	<b>10.700</b>	<b>10.620</b>	<b>10.560</b>
E 21		Außerordentliches Ergebnis	0,00	0	0	0	0	0
E 22		Saldo aus internen Leistungsbeziehungen	-2.636,25	0	0	0	0	0

# Teilergebnishaushalt 2022

Gemeinde: 07 OG Görghausen

Teilhaushalt 01 Zentrale Verwaltung  
Leistung 11420 Liegenschaften

lfd. Nr.	Teilergebnishaushalt		Ergebnis des Haushaltsvorjahres	Ansätze des Haushaltsvorjahres einschl. Nachträge	Ansatz des Haushaltsjahres	Planungsdaten des Haushaltsfolgejahres	Planungsdaten des zweiten Haushaltsfolgejahres	Planungsdaten des dritten Haushaltsfolgejahres
			2020	2021	2022	2023	2024	2025
			in €	in €	in €	in €	in €	in €
E 23	=	Jahresergebnis (Jahresüberschuss / Jahresfehlbetrag) des Teilhaushalts (Summe E 20 bis E 22)	-16.045,63	-4.740	10.790	10.700	10.620	10.560

# Teilergebnishaushalt 2022

Gemeinde: 07 OG Görgeshausen

Teilhaushalt 01 Zentrale Verwaltung  
Leistung 11430 Bauhof

lfd. Nr.	Teilergebnishaushalt		Ergebnis des Haushaltsvorjahres	Ansätze des Haushaltsvorjahres einschl. Nachträge	Ansatz des Haushaltsjahres	Planungsdaten des Haushaltsfolgejahres	Planungsdaten des zweiten Haushaltsfolgejahres	Planungsdaten des dritten Haushaltsfolgejahres
			2020	2021	2022	2023	2024	2025
			in €	in €	in €	in €	in €	in €
E 1	+	Steuern und ähnliche Abgaben	0,00	0	0	0	0	0
E 2	+	Zuwendungen, allgemeine Umlagen und sonstige Transfererträge	0,00	0	0	0	0	0
E 3	+	Erträge der sozialen Sicherung	0,00	0	0	0	0	0
E 4	+	Öffentlich-rechtliche Leistungsentgelte	0,00	0	0	0	0	0
E 5	+	Privatrechtliche Leistungsentgelte	0,00	0	0	0	0	0
E 6	+	Kostenerstattungen und Kostenumlagen	212,06	250	250	250	250	250
		<i>44290000 Kostenerstattungen und Kostenumlagen von Sonstigen</i>	<i>212,06</i>	<i>250</i>	<i>250</i>	<i>250</i>	<i>250</i>	<i>250</i>
		<b>Erstattung Beitrag KFZ-Vers. Feuerwehrfahrzeug</b>						
E 7	+	Sonstige laufende Erträge	791,11	0	100	100	100	100
		<i>46270000 Versicherungserstattungen</i>	<i>681,49</i>	<i>0</i>	<i>100</i>	<i>100</i>	<i>100</i>	<i>100</i>
		<i>46614000 Erträge aus der Auflösung von Rückstellungen</i>	<i>109,62</i>	<i>0</i>	<i>0</i>	<i>0</i>	<i>0</i>	<i>0</i>
E 8	=	<b>Summe der laufenden Erträge aus Verwaltungstätigkeit (Summe E 1 bis E 7)</b>	<b>1.003,17</b>	<b>250</b>	<b>350</b>	<b>350</b>	<b>350</b>	<b>350</b>
E 9	-	Personal- und Versorgungsaufwendungen	49.282,50	56.700	65.000	66.000	67.000	68.000
		<i>50221000 Vergütungen</i>	<i>38.181,87</i>	<i>43.905</i>	<i>50.000</i>	<i>51.000</i>	<i>52.000</i>	<i>53.000</i>
		<i>50222000 Leistungszulagen</i>	<i>0,00</i>	<i>20</i>	<i>0</i>	<i>0</i>	<i>0</i>	<i>0</i>
		<i>50320000 Beiträge zu Versorgungskassen für Arbeitnehmer</i>	<i>2.405,81</i>	<i>3.035</i>	<i>3.000</i>	<i>3.000</i>	<i>3.000</i>	<i>3.000</i>
		<i>50420000 Beiträge zur gesetzlichen Sozialversicherung für Arbeitnehmer</i>	<i>6.624,06</i>	<i>7.940</i>	<i>9.000</i>	<i>9.000</i>	<i>9.000</i>	<i>9.000</i>
		<i>50900000 Pauschalierte Lohnsteuer (auch Zahlungen über Knappschaft)</i>	<i>2.070,76</i>	<i>1.800</i>	<i>3.000</i>	<i>3.000</i>	<i>3.000</i>	<i>3.000</i>
E 10	-	Aufwendungen für Sach- und Dienstleistungen	17.041,08	14.200	13.750	13.850	13.950	14.040
		<i>52210000 Aufwendungen für Strom</i>	<i>1.903,85</i>	<i>1.000</i>	<i>1.250</i>	<i>1.290</i>	<i>1.330</i>	<i>1.370</i>
		<i>52230000 Aufwendungen für Wasser/Abwasser</i>	<i>1.128,71</i>	<i>1.500</i>	<i>1.500</i>	<i>1.500</i>	<i>1.500</i>	<i>1.500</i>
		<i>52260000 Aufwendungen für die Abfallbeseitigung</i>	<i>1.928,24</i>	<i>800</i>	<i>1.800</i>	<i>1.860</i>	<i>1.920</i>	<i>1.970</i>
		<i>52311000 Unterhaltung der Grundstücke</i>	<i>0,00</i>	<i>500</i>	<i>500</i>	<i>500</i>	<i>500</i>	<i>500</i>
		<i>- jährlicher Pauschalansatz; 500 €</i>						
		<i>52313000 Gebäude einschließlich der Bestandteile, die dem Gebäude zuzurechnen sind</i>	<i>0,00</i>	<i>500</i>	<i>500</i>	<i>500</i>	<i>500</i>	<i>500</i>
		<i>- jährlicher Pauschalansatz; 500 €</i>						
		<i>52351000 Wartungs- und Instandsetzungskosten</i>	<i>5.368,22</i>	<i>2.500</i>	<i>2.500</i>	<i>2.500</i>	<i>2.500</i>	<i>2.500</i>
		<i>- jährlicher Pauschalansatz; 2.500 €</i>						
		<i>52352000 Betriebs- und Schmierstoffe</i>	<i>2.081,67</i>	<i>2.000</i>	<i>2.000</i>	<i>2.000</i>	<i>2.000</i>	<i>2.000</i>
		<i>52353000 Reifen</i>	<i>0,00</i>	<i>200</i>	<i>200</i>	<i>200</i>	<i>200</i>	<i>200</i>
		<i>52370000 Unterhaltung der Betriebs- und Geschäftsausstattung</i>	<i>1.689,18</i>	<i>1.200</i>	<i>1.200</i>	<i>1.200</i>	<i>1.200</i>	<i>1.200</i>
		<i>52380000 Geringwertige Geräte, Ausstattungs-, Ausrüstungs- und sonstige Gebrauchsgegenstände</i>	<i>776,96</i>	<i>2.000</i>	<i>800</i>	<i>800</i>	<i>800</i>	<i>800</i>
		<i>- jährlicher Pauschalansatz; 2.000 €</i>						
		<i>52910000 sonstige Aufwendungen für Sachleistungen (Erstattung Geräteersatz)</i>	<i>2.164,25</i>	<i>2.000</i>	<i>1.500</i>	<i>1.500</i>	<i>1.500</i>	<i>1.500</i>
E 11	-	Abschreibungen	9.807,19	8.800	8.150	7.970	7.970	7.970
		<i>53490000 Abschreibungen auf bebaute Grundstücke und grundstücksgleiche Rechte mit sonstigen Gebäuden</i>	<i>3.859,00</i>	<i>3.850</i>	<i>3.590</i>	<i>3.410</i>	<i>3.410</i>	<i>3.410</i>
		<i>53810000 Abschreibungen auf Fahrzeuge</i>	<i>5.711,18</i>	<i>4.750</i>	<i>4.140</i>	<i>4.140</i>	<i>4.140</i>	<i>4.140</i>

# Teilergebnishaushalt 2022

Gemeinde: 07 OG Görgeshausen

Teilhaushalt 01 Zentrale Verwaltung  
Leistung 11430 Bauhof

lfd. Nr.	Teilergebnishaushalt	Ergebnis des Haushaltsvorjahres	Ansätze des Haushaltsvorjahres einschl. Nachträge	Ansatz des Haushaltsjahres	Planungsdaten des Haushaltsfolgejahres	Planungsdaten des zweiten Haushaltsfolgejahres	Planungsdaten des dritten Haushaltsfolgejahres
		2020	2021	2022	2023	2024	2025
		in €	in €	in €	in €	in €	in €
	<i>53850000 Abschreibungen auf die Betriebs- und Geschäftsausstattung</i>	237,01	200	420	420	420	420
E 12	- Zuwendungen, Umlagen und sonstige Transferaufwendungen	0,00	0	0	0	0	0
E 13	- Aufwendungen der sozialen Sicherung	0,00	0	0	0	0	0
E 14	- Sonstige laufende Aufwendungen	5.939,18	6.700	5.900	5.900	5.900	5.900
	<i>56140000 Aufwendungen für allgemeine Betreuung der Bediensteten (arbeitsmedizinische Betreuung)</i>	0,00	500	500	500	500	500
	<i>56150000 Aufwendungen für Dienst- und Schutzkleidung, persönliche Ausrüstungsgegenstände jährlicher Pauschalansatz; 500 €</i>	1.468,57	1.000	500	500	500	500
	<i>56390000 Geschäftsaufwendungen / Sonstiges</i>	986,25	1.500	1.200	1.200	1.200	1.200
	<i>56412000 Kfz-Versicherungen</i>	2.497,15	2.500	2.500	2.500	2.500	2.500
	<i>56416000 Umlagen an Schadensausgleichskassen</i>	251,21	500	500	500	500	500
	<i>56820000 Kraftfahrzeugsteuer</i>	736,00	700	700	700	700	700
E 15	= Summe der laufenden Aufwendungen aus Verwaltungstätigkeit (Summe E 9 bis E 14)	82.069,95	86.400	92.800	93.720	94.820	95.910
E 16	= Laufendes Ergebnis aus Verwaltungstätigkeit (Saldo E 8 und E 15)	-81.066,78	-86.150	-92.450	-93.370	-94.470	-95.560
E 17	+ Zinserträge und sonstige Finanzerträge	0,00	0	0	0	0	0
E 18	- Zinsaufwendungen und sonstige Finanzaufwendungen	0,00	0	0	0	0	0
E 19	= Saldo der Zins- und sonstigen Finanzerträge und -aufwendungen (Saldo E 17 und E 18)	0,00	0	0	0	0	0
E 20	= Ordentliches Ergebnis (Summe E 16 bis E 19)	-81.066,78	-86.150	-92.450	-93.370	-94.470	-95.560
E 21	Außerordentliches Ergebnis	0,00	0	0	0	0	0
E 22	Saldo aus internen Leistungsbeziehungen	27.670,08	35.500	33.000	33.000	33.000	33.000
E 23	= Jahresergebnis (Jahresüberschuss / Jahresfehlbetrag) des Teilhaushalts (Summe E 20 bis E 22)	-53.396,70	-50.650	-59.450	-60.370	-61.470	-62.560



# Teilfinanzhaushalt 2022

Gemeinde: 07 OG Görgeshausen

Teilhaushalt 01 Zentrale Verwaltung  
Leistung 11100 Verwaltungssteuerung

lfd. Nr.	Teilfinanzhaushalt		Ergebnis des Haushaltsvorjahres	Ansätze des Haushaltsvorjahres einschl. Nachträge	Ansatz des Haushaltsjahres	Planungsdaten des Haushaltsfolgejahres	Planungsdaten des zweiten Haushaltsfolgejahres	Planungsdaten des dritten Haushaltsfolgejahres
			2020	2021	2022	2023	2024	2025
			in €	in €	in €	in €	in €	in €
F 1	+	Steuern und ähnliche Abgaben	0,00	0	0	0	0	0
F 2	+	Zuwendungen, allgemeine Umlagen und sonstige Transfereinzahlungen	0,00	0	0	0	0	0
F 3	+	Einzahlungen der sozialen Sicherung	0,00	0	0	0	0	0
F 4	+	Öffentlich-rechtliche Leistungsentgelte	45,00	0	0	0	0	0
		<i>63190000 Verwaltungsgebühren einschließlich Erstattung von Auslagen / Sonstige</i>	<i>45,00</i>	<i>0</i>	<i>0</i>	<i>0</i>	<i>0</i>	<i>0</i>
F 5	+	Privatrechtliche Leistungsentgelte	30,00	50	50	50	50	50
		<i>64110000 Einzahlungen aus Verkäufen von Vorräten</i>	<i>30,00</i>	<i>50</i>	<i>50</i>	<i>50</i>	<i>50</i>	<i>50</i>
F 6	+	Kostenerstattungen und Kostenumlagen	0,00	0	0	0	0	0
F 7	+	Sonstige laufende Einzahlungen	0,00	170	336	452	622	402
		<i>66290000 Weitere sonstige laufende Einzahlungen / Sonstige</i>	<i>0,00</i>	<i>170</i>	<i>336</i>	<i>452</i>	<i>622</i>	<i>402</i>
<b>F 8</b>	<b>=</b>	<b>Summe der laufenden Einzahlungen aus Verwaltungstätigkeit (Summe F 1 bis F 7)</b>	<b>75,00</b>	<b>220</b>	<b>386</b>	<b>502</b>	<b>672</b>	<b>452</b>
F 9	-	Personal- und Versorgungsauszahlungen	19.057,60	19.390	18.400	18.760	19.140	19.530
		<i>70110000 Bürgermeister</i>	<i>8.001,00</i>	<i>10.670</i>	<i>10.670</i>	<i>10.880</i>	<i>11.100</i>	<i>11.320</i>
		<i>70120000 Beigeordnete</i>	<i>6.093,34</i>	<i>4.200</i>	<i>3.210</i>	<i>3.270</i>	<i>3.340</i>	<i>3.410</i>
		<i>70490000 Beiträge zur gesetzlichen Sozialversicherung für Sonstige</i>	<i>1.062,66</i>	<i>920</i>	<i>920</i>	<i>940</i>	<i>960</i>	<i>980</i>
		<i>7090000 Pauschalierte Lohnsteuer (auch Zahlungen über Knappschaft)</i>	<i>26,60</i>	<i>20</i>	<i>20</i>	<i>20</i>	<i>20</i>	<i>20</i>
		<i>71130000 Versorgungsauszahlungen für ehrenamtlich Tätige</i>	<i>3.874,00</i>	<i>3.580</i>	<i>3.580</i>	<i>3.650</i>	<i>3.720</i>	<i>3.800</i>
F 10	-	Auszahlungen für Sach- und Dienstleistungen	1.549,69	3.600	3.600	3.620	3.650	3.670
		<i>72260000 Auszahlungen für die Abfallbeseitigung</i>	<i>76,15</i>	<i>100</i>	<i>100</i>	<i>100</i>	<i>110</i>	<i>110</i>
		<i>72313000 Gebäude einschließlich der Bestandteile, die dem Gebäude zuzurechnen sind</i>	<i>0,00</i>	<i>500</i>	<i>500</i>	<i>520</i>	<i>530</i>	<i>550</i>
		<i>72370000 Unterhaltung der Betriebs- und Geschäftsausstattung</i>	<i>0,00</i>	<i>100</i>	<i>100</i>	<i>100</i>	<i>110</i>	<i>110</i>
		<i>72380000 Geringwertige Geräte, Ausstattungs-, Ausrüstungs- und sonstige Gebrauchsgegenstände</i>	<i>73,54</i>	<i>500</i>	<i>500</i>	<i>500</i>	<i>500</i>	<i>500</i>
		<i>72920000 Sonstige Auszahlungen für Dienstleistungen</i>	<i>1.400,00</i>	<i>2.400</i>	<i>2.400</i>	<i>2.400</i>	<i>2.400</i>	<i>2.400</i>
F 11	-	* nicht besetzt *	0,00	0	0	0	0	0
F 12	-	Zuwendungen, Umlagen und sonstige Transferauszahlungen	946,00	2.500	500	500	500	500
		<i>74190000 Zuweisungen und Zuschüsse für laufende Zwecke an Sonstige</i>	<i>946,00</i>	<i>2.500</i>	<i>500</i>	<i>500</i>	<i>500</i>	<i>500</i>
F 13	-	Auszahlungen der sozialen Sicherung	0,00	0	0	0	0	0
F 14	-	Sonstige laufende Auszahlungen	3.609,75	6.754	8.024	5.550	5.367	5.756
		<i>76120000 Auszahlungen für Aus- und Fortbildung, Umschulung</i>	<i>0,00</i>	<i>250</i>	<i>0</i>	<i>0</i>	<i>0</i>	<i>0</i>
		<i>76130000 Auszahlungen für übernommene Reisekosten für Dienstreisen und Dienstgänge</i>	<i>748,65</i>	<i>750</i>	<i>0</i>	<i>0</i>	<i>0</i>	<i>0</i>
		<i>76140000 Auszahlungen für allgemeine Betreuung der Bediensteten</i>	<i>0,00</i>	<i>80</i>	<i>80</i>	<i>80</i>	<i>80</i>	<i>80</i>
		<i>76251000 Vergütungen einschließlich Reisekosten an Sachverständige</i>	<i>0,00</i>	<i>1.000</i>	<i>0</i>	<i>0</i>	<i>0</i>	<i>0</i>
		<i>76310000 Büromaterial</i>	<i>106,51</i>	<i>150</i>	<i>150</i>	<i>150</i>	<i>150</i>	<i>150</i>

# Teilfinanzhaushalt 2022

Gemeinde: 07 OG Görgeshausen

Teilhaushalt 01 Zentrale Verwaltung  
Leistung 11100 Verwaltungssteuerung

lfd. Nr.	Teilfinanzhaushalt	Ergebnis des Haushaltsvorjahres	Ansätze des Haushaltsvorjahres einschl. Nachträge	Ansatz des Haushaltsjahres	Planungsdaten des Haushaltsfolgejahres	Planungsdaten des zweiten Haushaltsfolgejahres	Planungsdaten des dritten Haushaltsfolgejahres
		2020	2021	2022	2023	2024	2025
		in €	in €	in €	in €	in €	in €
	76342000 Datenübertragungsgebühren	918,40	750	500	500	500	500
	76360000 Öffentlichkeitsarbeit	0,00	0	3.000	1.000	1.000	1.000
	76390000 Sonstige Geschäftsauszahlungen	242,23	1.000	500	500	500	500
	76416000 Umlagen an Schadensausgleichskassen	393,36	500	500	500	500	500
	76420000 Beiträge zu Wirtschaftsverbänden, Berufsvertretungen und Vereinen	109,00	109	109	109	109	109
	76920000 Verfügungsmittel	200,00	250	250	250	250	250
	76930000 Repräsentationen	891,60	1.500	2.000	2.000	2.000	2.000
	76990000 Sonstige laufende Auszahlungen einschließlich außerordentliche Auszahlungen	0,00	415	935	461	278	667
F 15	= Summe der laufenden Auszahlungen aus Verwaltungstätigkeit (Summe F 9 bis F14)	25.163,04	32.244	30.524	28.430	28.657	29.456
F 16	= Saldo der laufenden Ein- und Auszahlungen aus Verwaltungstätigkeit	-25.088,04	-32.024	-30.138	-27.928	-27.985	-29.004
F 17	+ Zinseinzahlungen und sonstige Finanzeinzahlungen	0,00	0	0	0	0	0
F 18	- Zinsauszahlungen und sonstige Finanzauszahlungen	0,00	0	0	0	0	0
F 19	= Saldo der Zins- und der sonstigen Finanzen- und -auszahlungen	0,00	0	0	0	0	0
F 20	= Saldo der ordentlichen Ein- und Auszahlungen (Summe F 16 + F 19)	-25.088,04	-32.024	-30.138	-27.928	-27.985	-29.004
F 21	Saldo der außerordentlichen Ein- und Auszahlungen	0,00	0	0	0	0	0
F 22	Saldo der Ein- und Auszahlungen aus internen Leistungsbeziehungen	-168,72	0	0	0	0	0
F 23	= Summe der ordentlichen und außerordentlichen Ein- und Auszahlungen (Summe F 21 + F 22)	-25.256,76	-32.024	-30.138	-27.928	-27.985	-29.004
F 24	+ Einzahlungen aus Investitionszuwendungen	0,00	0	0	0	0	0
F 25	+ Einzahlungen aus Beiträgen und ähnlichen Entgelten	0,00	0	0	0	0	0
F 26	+ Sonstige Investitionseinzahlungen	0,00	0	0	0	0	0
F 27	= Summe der Einzahlungen aus Investitionstätigkeit (Summe F 24 bis F 26)	0,00	0	0	0	0	0
F 28	- Auszahlungen für immaterielle Vermögensgegenstände	0,00	0	0	0	0	0
F 29	- Auszahlungen für Sachanlagen	1.551,47	0	1.000	0	0	0
	78571000 Auszahlungen für bewegliche Sachen des Anlagevermögens oberhalb der Wertgrenze i.H.v. 1.000,00 Euro	1.551,47	0	1.000	0	0	0
F 30	- Auszahlungen für Finanzanlagen	0,00	0	0	0	0	0
F 31	- Sonstige Investitionsauszahlungen	0,00	0	0	0	0	0
F 32	= Summe der Auszahlungen aus Investitionstätigkeit (Summe F 28 bis F 31)	1.551,47	0	1.000	0	0	0
F 33	= Saldo der Ein- und Auszahlungen aus Investitionstätigkeit (Saldo F 27 und F 32)	-1.551,47	0	-1.000	0	0	0
F 34	= Finanzmittelüberschuss /-fehlbetrag des Teilhaushalts (Summe F 23 + F 33)	-26.808,23	-32.024	-31.138	-27.928	-27.985	-29.004

# Teilfinanzhaushalt 2022

Gemeinde: 07 OG Görgeshausen

Teilhaushalt 01 Zentrale Verwaltung  
Leistung 11140 Gremien

lfd. Nr.	Teilfinanzhaushalt		Ergebnis des Haushaltsvorjahres	Ansätze des Haushaltsvorjahres einschl. Nachträge	Ansatz des Haushaltsjahres	Planungsdaten des Haushaltsfolgejahres	Planungsdaten des zweiten Haushaltsfolgejahres	Planungsdaten des dritten Haushaltsfolgejahres
			2020	2021	2022	2023	2024	2025
			in €	in €	in €	in €	in €	in €
F 1	+	Steuern und ähnliche Abgaben	0,00	0	0	0	0	0
F 2	+	Zuwendungen, allgemeine Umlagen und sonstige Transfereinzahlungen	0,00	0	0	0	0	0
F 3	+	Einzahlungen der sozialen Sicherung	0,00	0	0	0	0	0
F 4	+	Öffentlich-rechtliche Leistungsentgelte	0,00	0	0	0	0	0
F 5	+	Privatrechtliche Leistungsentgelte	0,00	0	0	0	0	0
F 6	+	Kostenerstattungen und Kostenumlagen	0,00	0	0	0	0	0
F 7	+	Sonstige laufende Einzahlungen	0,00	0	0	0	0	0
<b>F 8</b>	<b>=</b>	<b>Summe der laufenden Einzahlungen aus Verwaltungstätigkeit (Summe F 1 bis F 7)</b>	<b>0,00</b>	<b>0</b>	<b>0</b>	<b>0</b>	<b>0</b>	<b>0</b>
F 9	-	Personal- und Versorgungsauszahlungen	1.765,00	2.000	2.000	2.040	2.080	2.120
		<i>70140000 Rats- und Ausschussmitglieder</i>	<i>1.765,00</i>	<i>2.000</i>	<i>2.000</i>	<i>2.040</i>	<i>2.080</i>	<i>2.120</i>
F 10	-	Auszahlungen für Sach- und Dienstleistungen	0,00	0	0	0	0	0
F 11	-	* nicht besetzt *	0,00	0	0	0	0	0
F 12	-	Zuwendungen, Umlagen und sonstige Transferauszahlungen	0,00	0	0	0	0	0
F 13	-	Auszahlungen der sozialen Sicherung	0,00	0	0	0	0	0
F 14	-	Sonstige laufende Auszahlungen	234,40	750	500	500	500	500
		<i>76120000 Auszahlungen für Aus- und Fortbildung, Umschulung</i>	<i>0,00</i>	<i>250</i>	<i>0</i>	<i>0</i>	<i>0</i>	<i>0</i>
		<i>76390000 Sonstige Geschäftsauszahlungen</i>	<i>234,40</i>	<i>500</i>	<i>500</i>	<i>500</i>	<i>500</i>	<i>500</i>
<b>F 15</b>	<b>=</b>	<b>Summe der laufenden Auszahlungen aus Verwaltungstätigkeit (Summe F 9 bis F14)</b>	<b>1.999,40</b>	<b>2.750</b>	<b>2.500</b>	<b>2.540</b>	<b>2.580</b>	<b>2.620</b>
<b>F 16</b>	<b>=</b>	<b>Saldo der laufenden Ein- und Auszahlungen aus Verwaltungstätigkeit</b>	<b>-1.999,40</b>	<b>-2.750</b>	<b>-2.500</b>	<b>-2.540</b>	<b>-2.580</b>	<b>-2.620</b>
F 17	+	Zinseinzahlungen und sonstige Finanzeinzahlungen	0,00	0	0	0	0	0
F 18	-	Zinsauszahlungen und sonstige Finanzauszahlungen	0,00	0	0	0	0	0
<b>F 19</b>	<b>=</b>	<b>Saldo der Zins- und der sonstigen Finanzen- und -auszahlungen</b>	<b>0,00</b>	<b>0</b>	<b>0</b>	<b>0</b>	<b>0</b>	<b>0</b>
<b>F 20</b>	<b>=</b>	<b>Saldo der ordentlichen Ein- und Auszahlungen (Summe F 16 + F 19)</b>	<b>-1.999,40</b>	<b>-2.750</b>	<b>-2.500</b>	<b>-2.540</b>	<b>-2.580</b>	<b>-2.620</b>
F 21		Saldo der außerordentlichen Ein- und Auszahlungen	0,00	0	0	0	0	0
F 22		Saldo der Ein- und Auszahlungen aus internen Leistungsbeziehungen	0,00	0	0	0	0	0
<b>F 23</b>	<b>=</b>	<b>Summe der ordentlichen und außerordentlichen Ein- und Auszahlungen (Summe F 21 + F 22)</b>	<b>-1.999,40</b>	<b>-2.750</b>	<b>-2.500</b>	<b>-2.540</b>	<b>-2.580</b>	<b>-2.620</b>
F 24	+	Einzahlungen aus Investitionszuwendungen	0,00	0	0	0	0	0
F 25	+	Einzahlungen aus Beiträgen und ähnlichen Entgelten	0,00	0	0	0	0	0
F 26	+	Sonstige Investitionseinzahlungen	0,00	0	0	0	0	0
<b>F 27</b>	<b>=</b>	<b>Summe der Einzahlungen aus Investitionstätigkeit (Summe F 24 bis F 26)</b>	<b>0,00</b>	<b>0</b>	<b>0</b>	<b>0</b>	<b>0</b>	<b>0</b>
F 28	-	Auszahlungen für immaterielle Vermögensgegenstände	0,00	0	0	0	0	0
F 29	-	Auszahlungen für Sachanlagen	0,00	0	0	0	0	0
F 30	-	Auszahlungen für Finanzanlagen	0,00	0	0	0	0	0
F 31	-	Sonstige Investitionsauszahlungen	0,00	0	0	0	0	0
<b>F 32</b>	<b>=</b>	<b>Summe der Auszahlungen aus Investitionstätigkeit (Summe F 28 bis F 31)</b>	<b>0,00</b>	<b>0</b>	<b>0</b>	<b>0</b>	<b>0</b>	<b>0</b>

# Teilfinanzhaushalt 2022

Gemeinde: 07 OG Görgeshausen

Teilhaushalt 01 Zentrale Verwaltung  
Leistung 11140 Gremien

lfd. Nr.	Teilfinanzhaushalt	Ergebnis des Haushaltsvorjahres	Ansätze des Haushaltsvorjahres einschl. Nachträge	Ansatz des Haushaltsjahres	Planungsdaten des Haushaltsfolgejahres	Planungsdaten des zweiten Haushaltsfolgejahres	Planungsdaten des dritten Haushaltsfolgejahres
		2020	2021	2022	2023	2024	2025
		in €	in €	in €	in €	in €	in €
F 33	= Saldo der Ein- und Auszahlungen aus Investitionstätigkeit (Saldo F 27 und F 32)	0,00	0	0	0	0	0
F 34	= Finanzmittelüberschuss /-fehlbetrag des Teilhaushalts (Summe F 23 + F 33)	-1.999,40	-2.750	-2.500	-2.540	-2.580	-2.620

# Teilfinanzhaushalt 2022

Gemeinde: 07 OG Görgeshausen

Teilhaushalt 01 Zentrale Verwaltung  
Leistung 11420 Liegenschaften

lfd. Nr.	Teilfinanzhaushalt		Ergebnis des Haushaltsvorjahres	Ansätze des Haushaltsvorjahres einschl. Nachträge	Ansatz des Haushaltsjahres	Planungsdaten des Haushaltsfolgejahres	Planungsdaten des zweiten Haushaltsfolgejahres	Planungsdaten des dritten Haushaltsfolgejahres
			2020	2021	2022	2023	2024	2025
			in €	in €	in €	in €	in €	in €
F 1	+	Steuern und ähnliche Abgaben	0,00	0	0	0	0	0
F 2	+	Zuwendungen, allgemeine Umlagen und sonstige Transfereinzahlungen	0,00	0	0	0	0	0
F 3	+	Einzahlungen der sozialen Sicherung	0,00	0	0	0	0	0
F 4	+	Öffentlich-rechtliche Leistungsentgelte	0,00	0	0	0	0	0
F 5	+	Privatrechtliche Leistungsentgelte	885,73	1.100	17.900	17.900	17.900	17.900
		<i>64120000 Mieten und Pachten</i>	<i>885,73</i>	<i>1.100</i>	<i>17.900</i>	<i>17.900</i>	<i>17.900</i>	<i>17.900</i>
F 6	+	Kostenerstattungen und Kostenumlagen	0,00	0	0	0	0	0
F 7	+	Sonstige laufende Einzahlungen	0,00	0	0	0	0	0
F 8	=	<b>Summe der laufenden Einzahlungen aus Verwaltungstätigkeit (Summe F 1 bis F 7)</b>	<b>885,73</b>	<b>1.100</b>	<b>17.900</b>	<b>17.900</b>	<b>17.900</b>	<b>17.900</b>
F 9	-	Personal- und Versorgungsauszahlungen	0,00	0	0	0	0	0
F 10	-	Auszahlungen für Sach- und Dienstleistungen	1.824,21	3.250	4.050	4.140	4.220	4.280
		<i>72210000 Auszahlungen für Strom</i>	<i>736,21</i>	<i>1.000</i>	<i>1.000</i>	<i>1.040</i>	<i>1.070</i>	<i>1.090</i>
		<i>72220000 Auszahlungen für Gas</i>	<i>96,45</i>	<i>450</i>	<i>450</i>	<i>450</i>	<i>450</i>	<i>450</i>
		<i>72230000 Auszahlungen für Wasser/Abwasser</i>	<i>600,96</i>	<i>1.500</i>	<i>1.500</i>	<i>1.550</i>	<i>1.600</i>	<i>1.640</i>
		<i>72260000 Auszahlungen für die Abfallbeseitigung</i>	<i>123,96</i>	<i>300</i>	<i>300</i>	<i>300</i>	<i>300</i>	<i>300</i>
		<i>72313000 Gebäude einschließlich der Bestandteile, die dem Gebäude zuzurechnen sind</i>	<i>210,15</i>	<i>0</i>	<i>700</i>	<i>700</i>	<i>700</i>	<i>700</i>
		<i>72543000 Kostenerstattungen an Gemeinden und Gemeindeverbände</i>	<i>56,48</i>	<i>0</i>	<i>100</i>	<i>100</i>	<i>100</i>	<i>100</i>
F 11	-	* nicht besetzt *	0,00	0	0	0	0	0
F 12	-	Zuwendungen, Umlagen und sonstige Transferauszahlungen	0,00	0	0	0	0	0
F 13	-	Auszahlungen der sozialen Sicherung	0,00	0	0	0	0	0
F 14	-	Sonstige laufende Auszahlungen	886,92	1.100	1.100	1.100	1.100	1.100
		<i>76390000 Sonstige Geschäftsauszahlungen</i>	<i>0,00</i>	<i>100</i>	<i>100</i>	<i>100</i>	<i>100</i>	<i>100</i>
		<i>76810000 Grundsteuer</i>	<i>886,92</i>	<i>1.000</i>	<i>1.000</i>	<i>1.000</i>	<i>1.000</i>	<i>1.000</i>
F 15	=	<b>Summe der laufenden Auszahlungen aus Verwaltungstätigkeit (Summe F 9 bis F14)</b>	<b>2.711,13</b>	<b>4.350</b>	<b>5.150</b>	<b>5.240</b>	<b>5.320</b>	<b>5.380</b>
F 16	=	<b>Saldo der laufenden Ein- und Auszahlungen aus Verwaltungstätigkeit</b>	<b>-1.825,40</b>	<b>-3.250</b>	<b>12.750</b>	<b>12.660</b>	<b>12.580</b>	<b>12.520</b>
F 17	+	Zinseinzahlungen und sonstige Finanzeinzahlungen	0,00	0	0	0	0	0
F 18	-	Zinsauszahlungen und sonstige Finanzauszahlungen	0,00	0	0	0	0	0
F 19	=	<b>Saldo der Zins- und der sonstigen Finanzein- und -auszahlungen</b>	<b>0,00</b>	<b>0</b>	<b>0</b>	<b>0</b>	<b>0</b>	<b>0</b>
F 20	=	<b>Saldo der ordentlichen Ein- und Auszahlungen (Summe F 16 + F 19)</b>	<b>-1.825,40</b>	<b>-3.250</b>	<b>12.750</b>	<b>12.660</b>	<b>12.580</b>	<b>12.520</b>
F 21		Saldo der außerordentlichen Ein- und Auszahlungen	0,00	0	0	0	0	0
F 22		Saldo der Ein- und Auszahlungen aus internen Leistungsbeziehungen	-2.636,25	0	0	0	0	0
F 23		<b>Summe der ordentlichen und außerordentlichen Ein- und Auszahlungen (Summe F 21 + F 22)</b>	<b>-4.461,65</b>	<b>-3.250</b>	<b>12.750</b>	<b>12.660</b>	<b>12.580</b>	<b>12.520</b>
F 24	+	Einzahlungen aus Investitionszuwendungen	0,00	0	0	0	0	0
F 25	+	Einzahlungen aus Beiträgen und ähnlichen Entgelten	0,00	0	0	0	0	0
F 26	+	Sonstige Investitionseinzahlungen	390,00	0	0	0	0	0
		<i>68510000 Einzahlungen für unbebaute Grundstücke und grundstücksgleiche Rechte</i>	<i>390,00</i>	<i>0</i>	<i>0</i>	<i>0</i>	<i>0</i>	<i>0</i>

# Teilfinanzhaushalt 2022

Gemeinde: 07 OG Görgeshausen

Teilhaushalt 01 Zentrale Verwaltung  
Leistung 11420 Liegenschaften

lfd. Nr.	Teilfinanzhaushalt	Ergebnis des Haushaltsvorjahres	Ansätze des Haushaltsvorjahres einschl. Nachträge	Ansatz des Haushaltsjahres	Planungsdaten des Haushaltsfolgejahres	Planungsdaten des zweiten Haushaltsfolgejahres	Planungsdaten des dritten Haushaltsfolgejahres	
		2020	2021	2022	2023	2024	2025	
		in €	in €	in €	in €	in €	in €	
F 27	=	Summe der Einzahlungen aus Investitionstätigkeit (Summe F 24 bis F 26)	390,00	0	0	0	0	0
F 28	-	Auszahlungen für immaterielle Vermögensgegenstände	0,00	0	0	0	0	0
F 29	-	Auszahlungen für Sachanlagen	66.134,49	5.000	5.000	0	0	0
		<i>78510000 Auszahlungen für unbebaute Grundstücke und grundstücksgleiche Rechte</i>	<i>42.872,19</i>	<i>5.000</i>	<i>5.000</i>	<i>0</i>	<i>0</i>	<i>0</i>
		<i>78593000 Auszahlungen für Baumaßnahmen</i>	<i>23.262,30</i>	<i>0</i>	<i>0</i>	<i>0</i>	<i>0</i>	<i>0</i>
F 30	-	Auszahlungen für Finanzanlagen	0,00	0	0	0	0	0
F 31	-	Sonstige Investitionsauszahlungen	0,00	0	0	0	0	0
F 32	=	Summe der Auszahlungen aus Investitionstätigkeit (Summe F 28 bis F 31)	66.134,49	5.000	5.000	0	0	0
F 33	=	Saldo der Ein- und Auszahlungen aus Investitionstätigkeit (Saldo F 27 und F 32)	-65.744,49	-5.000	-5.000	0	0	0
F 34	=	Finanzmittelüberschuss /-fehlbetrag des Teilhaushalts (Summe F 23 + F 33)	-70.206,14	-8.250	7.750	12.660	12.580	12.520

# Teilfinanzhaushalt 2022

Gemeinde: 07 OG Görgeshausen

Teilhaushalt 01 Zentrale Verwaltung  
Leistung 11430 Bauhof

lfd. Nr.	Teilfinanzhaushalt		Ergebnis des Haushaltsvorjahres	Ansätze des Haushaltsvorjahres einschl. Nachträge	Ansatz des Haushaltsjahres	Planungsdaten des Haushaltsfolgejahres	Planungsdaten des zweiten Haushaltsfolgejahres	Planungsdaten des dritten Haushaltsfolgejahres
			2020	2021	2022	2023	2024	2025
			in €	in €	in €	in €	in €	in €
F 1	+	Steuern und ähnliche Abgaben	0,00	0	0	0	0	0
F 2	+	Zuwendungen, allgemeine Umlagen und sonstige Transfereinzahlungen	0,00	0	0	0	0	0
F 3	+	Einzahlungen der sozialen Sicherung	0,00	0	0	0	0	0
F 4	+	Öffentlich-rechtliche Leistungsentgelte	0,00	0	0	0	0	0
F 5	+	Privatrechtliche Leistungsentgelte	0,00	0	0	0	0	0
F 6	+	Kostenerstattungen und Kostenumlagen	212,06	250	250	250	250	250
		<i>64290000 Kostenerstattungen, Kostenumlagen von Sonstigen</i>	<i>212,06</i>	<i>250</i>	<i>250</i>	<i>250</i>	<i>250</i>	<i>250</i>
F 7	+	Sonstige laufende Einzahlungen	681,49	0	100	100	100	100
		<i>66270000 Versicherungserstattungen</i>	<i>681,49</i>	<i>0</i>	<i>100</i>	<i>100</i>	<i>100</i>	<i>100</i>
<b>F 8</b>	<b>=</b>	<b>Summe der laufenden Einzahlungen aus Verwaltungstätigkeit (Summe F 1 bis F 7)</b>	<b>893,55</b>	<b>250</b>	<b>350</b>	<b>350</b>	<b>350</b>	<b>350</b>
F 9	-	Personal- und Versorgungsauszahlungen	49.282,50	56.700	65.000	66.000	67.000	68.000
		<i>70221000 Vergütungen</i>	<i>38.181,87</i>	<i>43.905</i>	<i>50.000</i>	<i>51.000</i>	<i>52.000</i>	<i>53.000</i>
		<i>70222000 Leistungszulagen</i>	<i>0,00</i>	<i>20</i>	<i>0</i>	<i>0</i>	<i>0</i>	<i>0</i>
		<i>70320000 Beiträge zu Versorgungskassen für Arbeitnehmer</i>	<i>2.405,81</i>	<i>3.035</i>	<i>3.000</i>	<i>3.000</i>	<i>3.000</i>	<i>3.000</i>
		<i>70420000 Beiträge zur gesetzlichen Sozialversicherung für Arbeitnehmer</i>	<i>6.624,06</i>	<i>7.940</i>	<i>9.000</i>	<i>9.000</i>	<i>9.000</i>	<i>9.000</i>
		<i>70900000 Pauschalierte Lohnsteuer (auch Zahlungen über Knappschaft)</i>	<i>2.070,76</i>	<i>1.800</i>	<i>3.000</i>	<i>3.000</i>	<i>3.000</i>	<i>3.000</i>
F 10	-	Auszahlungen für Sach- und Dienstleistungen	16.782,59	14.200	13.750	13.850	13.950	14.040
		<i>72210000 Auszahlungen für Strom</i>	<i>1.853,65</i>	<i>1.000</i>	<i>1.250</i>	<i>1.290</i>	<i>1.330</i>	<i>1.370</i>
		<i>72230000 Auszahlungen für Wasser/Abwasser</i>	<i>1.128,71</i>	<i>1.500</i>	<i>1.500</i>	<i>1.500</i>	<i>1.500</i>	<i>1.500</i>
		<i>72260000 Auszahlungen für die Abfallbeseitigung</i>	<i>1.981,60</i>	<i>800</i>	<i>1.800</i>	<i>1.860</i>	<i>1.920</i>	<i>1.970</i>
		<i>72311000 Unterhaltung der Grundstücke, Außenanlagen, Gebäude und Gebäudeeinrichtungen / Grundstücke</i>	<i>0,00</i>	<i>500</i>	<i>500</i>	<i>500</i>	<i>500</i>	<i>500</i>
		<i>72313000 Gebäude einschließlich der Bestandteile, die dem Gebäude zuzurechnen sind</i>	<i>0,00</i>	<i>500</i>	<i>500</i>	<i>500</i>	<i>500</i>	<i>500</i>
		<i>72351000 Wartungs- und Instandsetzungskosten</i>	<i>5.272,40</i>	<i>2.500</i>	<i>2.500</i>	<i>2.500</i>	<i>2.500</i>	<i>2.500</i>
		<i>72352000 Betriebs- und Schmierstoffe</i>	<i>2.025,58</i>	<i>2.000</i>	<i>2.000</i>	<i>2.000</i>	<i>2.000</i>	<i>2.000</i>
		<i>72353000 Reifen</i>	<i>0,00</i>	<i>200</i>	<i>200</i>	<i>200</i>	<i>200</i>	<i>200</i>
		<i>72370000 Unterhaltung der Betriebs- und Geschäftsausstattung</i>	<i>1.579,44</i>	<i>1.200</i>	<i>1.200</i>	<i>1.200</i>	<i>1.200</i>	<i>1.200</i>
		<i>72380000 Geringwertige Geräte, Ausstattungs-, Ausrüstungs- und sonstige Gebrauchsgegenstände</i>	<i>776,96</i>	<i>2.000</i>	<i>800</i>	<i>800</i>	<i>800</i>	<i>800</i>
		<i>72910000 Sonstige Auszahlungen für Sachleistungen</i>	<i>2.164,25</i>	<i>2.000</i>	<i>1.500</i>	<i>1.500</i>	<i>1.500</i>	<i>1.500</i>
F 11	-	* nicht besetzt *	0,00	0	0	0	0	0
F 12	-	Zuwendungen, Umlagen und sonstige Transferauszahlungen	0,00	0	0	0	0	0
F 13	-	Auszahlungen der sozialen Sicherung	0,00	0	0	0	0	0
F 14	-	Sonstige laufende Auszahlungen	5.992,17	6.700	5.900	5.900	5.900	5.900
		<i>76140000 Auszahlungen für allgemeine Betreuung der Bediensteten</i>	<i>0,00</i>	<i>500</i>	<i>500</i>	<i>500</i>	<i>500</i>	<i>500</i>
		<i>76150000 Auszahlungen für Dienst- und Schutzkleidung, persönliche Ausrüstungsgegenstände</i>	<i>1.468,57</i>	<i>1.000</i>	<i>500</i>	<i>500</i>	<i>500</i>	<i>500</i>
		<i>76390000 Sonstige Geschäftsauszahlungen</i>	<i>1.039,24</i>	<i>1.500</i>	<i>1.200</i>	<i>1.200</i>	<i>1.200</i>	<i>1.200</i>
		<i>76412000 Kfz-Versicherungen</i>	<i>2.497,15</i>	<i>2.500</i>	<i>2.500</i>	<i>2.500</i>	<i>2.500</i>	<i>2.500</i>

# Teilfinanzhaushalt 2022

Gemeinde: 07 OG Görgeshausen

Teilhaushalt 01 Zentrale Verwaltung  
Leistung 11430 Bauhof

Ifd. Nr.	Teilfinanzhaushalt	Ergebnis des Haushaltsvorjahres	Ansätze des Haushaltsvorjahres einschl. Nachträge	Ansatz des Haushaltsjahres	Planungsdaten des Haushaltsfolgejahres	Planungsdaten des zweiten Haushaltsfolgejahres	Planungsdaten des dritten Haushaltsfolgejahres
		2020	2021	2022	2023	2024	2025
		in €	in €	in €	in €	in €	in €
	<i>76416000 Umlagen an Schadensausgleichskassen</i>	251,21	500	500	500	500	500
	<i>76820000 Kraftfahrzeugsteuer</i>	736,00	700	700	700	700	700
F 15	= Summe der laufenden Auszahlungen aus Verwaltungstätigkeit (Summe F 9 bis F 14)	72.057,26	77.600	84.650	85.750	86.850	87.940
F 16	= Saldo der laufenden Ein- und Auszahlungen aus Verwaltungstätigkeit	-71.163,71	-77.350	-84.300	-85.400	-86.500	-87.590
F 17	+ Zinseinzahlungen und sonstige Finanzeinzahlungen	0,00	0	0	0	0	0
F 18	- Zinsauszahlungen und sonstige Finanzauszahlungen	0,00	0	0	0	0	0
F 19	= Saldo der Zins- und der sonstigen Finanzen- und -auszahlungen	0,00	0	0	0	0	0
F 20	= Saldo der ordentlichen Ein- und Auszahlungen (Summe F 16 + F 19)	-71.163,71	-77.350	-84.300	-85.400	-86.500	-87.590
F 21	Saldo der außerordentlichen Ein- und Auszahlungen	0,00	0	0	0	0	0
F 22	Saldo der Ein- und Auszahlungen aus internen Leistungsbeziehungen	27.670,08	35.500	33.000	33.000	33.000	33.000
F 23	Summe der ordentlichen und außerordentlichen Ein- und Auszahlungen (Summe F 21 + F 22)	-43.493,63	-41.850	-51.300	-52.400	-53.500	-54.590
F 24	+ Einzahlungen aus Investitionszuwendungen	0,00	0	0	0	0	0
F 25	+ Einzahlungen aus Beiträgen und ähnlichen Entgelten	0,00	0	0	0	0	0
F 26	+ Sonstige Investitionseinzahlungen	0,00	0	0	0	0	0
F 27	= Summe der Einzahlungen aus Investitionstätigkeit (Summe F 24 bis F 26)	0,00	0	0	0	0	0
F 28	- Auszahlungen für immaterielle Vermögensgegenstände	0,00	0	0	0	0	0
F 29	- Auszahlungen für Sachanlagen	5.648,19	10.000	7.000	0	0	0
	<i>78560000 Auszahlungen für Fahrzeuge, Maschinen und technische Anlagen</i>	3.398,18	0	0	0	0	0
	<i>78571000 Auszahlungen für bewegliche Sachen des Anlagevermögens oberhalb der Wertgrenze i.H.v. 1.000,00 Euro</i>	2.250,01	10.000	7.000	0	0	0
F 30	- Auszahlungen für Finanzanlagen	0,00	0	0	0	0	0
F 31	- Sonstige Investitionsauszahlungen	0,00	0	0	0	0	0
F 32	= Summe der Auszahlungen aus Investitionstätigkeit (Summe F 28 bis F 31)	5.648,19	10.000	7.000	0	0	0
F 33	= Saldo der Ein- und Auszahlungen aus Investitionstätigkeit (Saldo F 27 und F 32)	-5.648,19	-10.000	-7.000	0	0	0
F 34	= Finanzmittelüberschuss /-fehlbetrag des Teilhaushalts (Summe F 23 + F 33)	-49.141,82	-51.850	-58.300	-52.400	-53.500	-54.590



# Teilhaushalt 2

- Schule und Kultur,  
Soziales und Jugend,  
Gesundheit und Sport -

Der Teilhaushalt 2 umfasst die folgenden Produkte:

#### **24200 Fördermaßnahmen für Schüler**

Produktbeschreibung: Schullandheimaufenthalte  
Ziele: Förderung der SchülerInnen  
Zielgruppen: SchülerInnen  
Auftragsgrundlagen: Rats- und Ausschussbeschlüsse  
Produktverantwortung: Ortsbürgermeister  
Kennzahlen: Noch nicht definiert

#### **26220 Förderung der Musikpflege**

Produktbeschreibung: Förderung örtlicher Musik- und Gesangvereine  
Ziele: Förderung des kulturellen Engagements  
Zielgruppen: Orchester und Chöre  
Auftragsgrundlagen: Ratsbeschlüsse  
Produktverantwortung: Ortsbürgermeister  
Kennzahlen: Noch nicht definiert

#### **27200 Büchereien, Bibliotheken**

Produktbeschreibung: Förderung kirchlicher Büchereien  
Ziele: Förderung des Mediengebrauchs  
Zielgruppen: Kirchengemeinden  
Auftragsgrundlagen: Ratsbeschlüsse  
Produktverantwortung: Ortsbürgermeister  
Kennzahlen: Noch nicht definiert

#### **28100 Heimat- und sonstige Kulturpflege**

Produktbeschreibung: Durchführung und Förderung von Heimatfesten, Kulturveranstaltungen und Kulturförderung  
Ziele: Brauchtumpflege und Bereitstellung von kulturellen Angeboten  
Zielgruppen: EinwohnerInnen, Vereine, BesucherInnen  
Auftragsgrundlagen: Ratsbeschlüsse  
Produktverantwortung: Ortsbürgermeister  
Kennzahlen: Noch nicht definiert

#### **33100 Förderung von Trägern der Wohlfahrtspflege**

Produktbeschreibung: Gewährung von Zuweisungen und Zuschüssen für laufende Zwecke und Investitionen freier Träger  
Ziele: Sicherung eines menschenwürdigen Lebens  
Zielgruppen: Öffentliche und freie Träger der Wohlfahrtspflege  
Auftragsgrundlagen: Gesetze, öffentlich-rechtliche Vereinbarungen, Ratsbeschlüsse  
Produktverantwortung: Ortsbürgermeister  
Kennzahlen: Noch nicht definiert

### **36520 Kindertagesstätten, Kindergärten, Spiel- und Lernstuben**

Produktbeschreibung: Unterhaltung und Bewirtschaftung von Kindergärten  
Ziele: Förderung der Vereinbarkeit von Familie und Beruf  
Zielgruppen: Familien  
Auftragsgrundlagen: Gesetze, Ratsbeschlüsse  
Produktverantwortung: Ortsbürgermeister  
Kennzahlen: Noch nicht definiert

### **36550 Förderung anderer Träger**

Produktbeschreibung: Gewährung von Zuweisungen und Zuschüssen für laufende Zwecke und Investitionen freier Träger von Kindertagesstätten  
Ziele: Förderung der Vereinbarkeit von Familie und Beruf  
Zielgruppen: Familien, freie Träger  
Auftragsgrundlagen: Gesetze, Ratsbeschlüsse, öffentlich-rechtliche Vereinbarungen  
Produktverantwortung: Ortsbürgermeister  
Kennzahlen: Noch nicht definiert

### **36600 Einrichtungen der Jugendarbeit**

Produktbeschreibung: Unterhaltung und Bewirtschaftung der Spielplätze, Jugendräume, Jugendzeltplätze und -feriendörfer  
Ziele: Attraktive und sinnvolle Freizeitgestaltung für Kinder und Jugendliche  
Zielgruppen: Kinder und Jugendliche, Familien, Vereine  
Auftragsgrundlagen: Gesetze, Ratsbeschlüsse, Vereinbarungen  
Produktverantwortung: Ortsbürgermeister  
Kennzahlen: Noch nicht definiert

### **42410 Kommunale Sportstätten und Bäder**

Produktbeschreibung: Unterhaltung und Bewirtschaftung der gemeindlichen Sportstätten  
Ziele: Förderung des Breitensports  
Zielgruppen: EinwohnerInnen, Vereine, Schulen  
Auftragsgrundlagen: Daseinsvorsorge, Ratsbeschlüsse, Verträge  
Produktverantwortung: Ortsbürgermeister  
Kennzahlen: Noch nicht definiert

## **Allgemeines, Haushaltsvermerke**

Der Teilhaushalt besteht aus einem Teilergebnishaushalt und einem Teilfinanzhaushalt. Der Teilergebnishaushalt bildet mit Ausnahme der Personalaufwendungen, der Abschreibungen, der Verfügungsmittel und der internen Leistungsverrechnungen eine Bewirtschaftungseinheit. Alle Ansätze sind gegenseitig deckungsfähig (Deckungskreis 200). Bei Inanspruchnahme der gegenseitigen Deckungsfähigkeit im Teilergebnishaushalt gilt die Deckungsfähigkeit auch für entsprechende Ansätze für Auszahlungen im Teilfinanzhaushalt.

Die Ansätze für Auszahlungen aus Investitionstätigkeit werden innerhalb des Teilfinanzhaushalts ebenfalls für gegenseitig deckungsfähig erklärt (Deckungskreis 250).

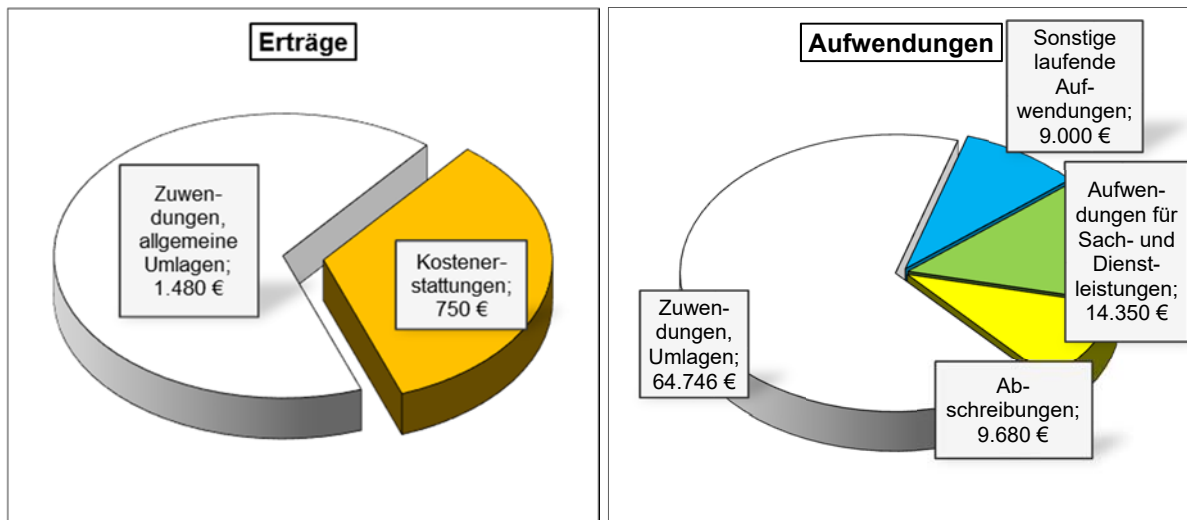
Darüber hinaus bilden die investiven Deckungskreise über die Teilhaushalte hinaus für den gesamten Haushalt eine Bewirtschaftungseinheit, die im Wege der gegenseitigen Deckungsfähigkeit, in Fällen in denen die Deckungskreismittel eines Teilhaushaltes nicht ausreichen, ausnahmsweise nach Abstimmung mit der Finanzabteilung, in Anspruch genommen werden kann.

Die Personalaufwendungen und –auszahlungen bilden über den Teilhaushalt hinaus für den gesamten Haushalt eine Bewirtschaftungseinheit (Deckungskreis 880), ebenso die Abschreibungen, die im Deckungskreis 890 zusammengefasst sind.

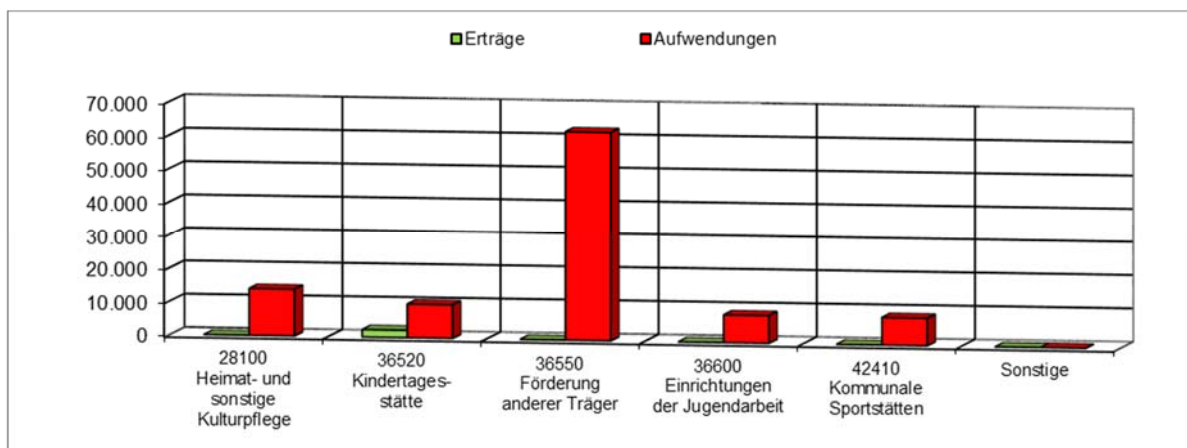
Mehrerträge aus internen Leistungsverrechnungen berechtigen über den Teilhaushalt hinaus für den gesamten Haushalt zu den entsprechenden Mehraufwendungen bei den internen Leistungsverrechnungen (Deckungskreis 900).

## Teilergebnishaushalt 2

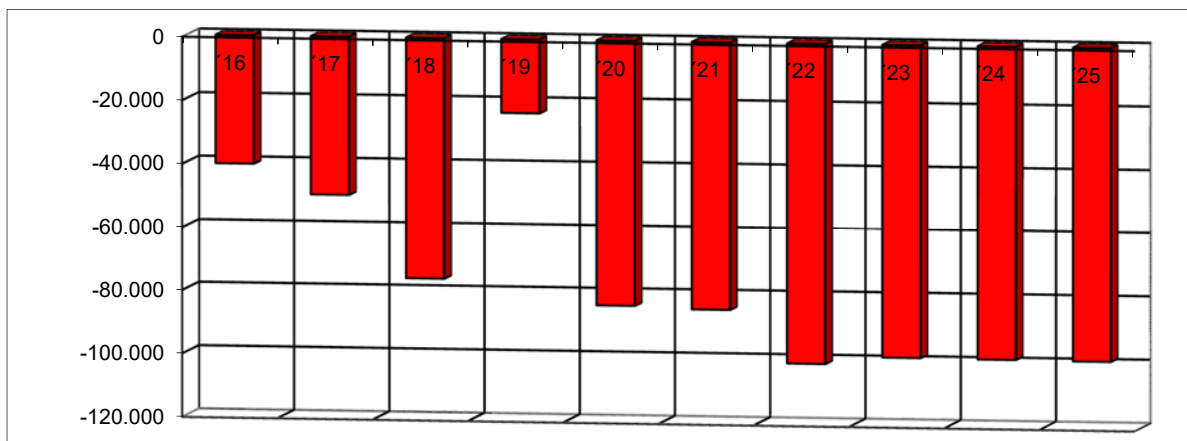
### Überblick über die Erträge und Aufwendungen



### Produktübersicht



### Entwicklung der Jahresergebnisse



## **Teilfinanzhaushalt 2**

### **Einzahlungen aus Investitionstätigkeit**

1. Investitionszuwendungen vom Land  
(Anbau/Erweiterung Kindertagesstätte).....150.000 Euro
2. Investitionszuwendungen von Gemeinden und Gemeindeverbänden  
(Anbau/Erweiterung Kindertagesstätte – Zuschuss von der  
Verbandsgemeinde, rd. 500.000 Euro; Kreisverwaltung, 40.000 Euro)...540.000 Euro
3. Investitionszuwendungen vom Bund  
(Zuwendung für die raumluftechnischen Anlagen).....79.600 Euro

### **Auszahlungen aus Investitionstätigkeit**

1. Auszahlungen für Baumaßnahmen  
(Anbau/Erweiterung Kindertagesstätte).....2.240.000 Euro
2. Auszahlungen für bewegliche Sachen d. Anlagevermögens  
(Einbau raumluftechnische Anlagen).....99.500 Euro
3. Auszahlungen für bewegliche Sachen d. Anlagevermögens  
(Spielgeräte am Spielplatz).....35.000 Euro

# Teilergebnishaushalt 2022

Gemeinde: 07 OG Görgeshausen

Teilhaushalt 02 Schule und Kultur, Soziales und Jugend, Gesundheit und Sport

lfd. Nr.	Teilergebnishaushalt		Ergebnis des Haushaltsvorjahres	Ansätze des Haushaltsvorjahres einschl. Nachträge	Ansatz des Haushaltsjahres	Planungsdaten des Haushaltsfolgejahres	Planungsdaten des zweiten Haushaltsfolgejahres	Planungsdaten des dritten Haushaltsfolgejahres
			2020	2021	2022	2023	2024	2025
			in €	in €	in €	in €	in €	in €
E 1	+	Steuern und ähnliche Abgaben	0,00	0	0	0	0	0
E 2	+	Zuwendungen, allgemeine Umlagen und sonstige Transfererträge	1.474,00	1.480	1.480	1.480	1.480	1.480
		<i>41510000 Sonderposten aus Zuwendungen</i>	<i>1.474,00</i>	<i>1.480</i>	<i>1.480</i>	<i>1.480</i>	<i>1.480</i>	<i>1.480</i>
E 3	+	Erträge der sozialen Sicherung	0,00	0	0	0	0	0
E 4	+	Öffentlich-rechtliche Leistungsentgelte	0,00	0	0	0	0	0
E 5	+	Privatrechtliche Leistungsentgelte	0,00	0	0	0	0	0
E 6	+	Kostenerstattungen und Kostenumlagen	263,39	750	750	750	750	750
		<i>44243000 Kostenerstattungen und Kostenumlagen von Gemeinden und Gemeindeverbänden</i>	<i>0,00</i>	<i>250</i>	<i>250</i>	<i>250</i>	<i>250</i>	<i>250</i>
		<i>44248000 Kostenerstattungen und Kostenumlagen von sonstigen öffentlichen Sonderrechnungen</i>	<i>263,39</i>	<i>0</i>	<i>0</i>	<i>0</i>	<i>0</i>	<i>0</i>
		<i>44290000 Kostenerstattungen und Kostenumlagen von Sonstigen</i>	<i>0,00</i>	<i>500</i>	<i>500</i>	<i>500</i>	<i>500</i>	<i>500</i>
E 7	+	Sonstige laufende Erträge	6.447,52	0	0	0	0	0
		<i>46270000 Versicherungserstattungen</i>	<i>6.447,52</i>	<i>0</i>	<i>0</i>	<i>0</i>	<i>0</i>	<i>0</i>
E 8	=	<b>Summe der laufenden Erträge aus Verwaltungstätigkeit (Summe E 1 bis E 7)</b>	<b>8.184,91</b>	<b>2.230</b>	<b>2.230</b>	<b>2.230</b>	<b>2.230</b>	<b>2.230</b>
E 9	-	Personal- und Versorgungsaufwendungen	0,00	0	0	0	0	0
E 10	-	Aufwendungen für Sach- und Dienstleistungen	21.665,93	19.250	14.350	14.530	14.660	14.820
		<i>52210000 Aufwendungen für Strom</i>	<i>681,65</i>	<i>1.200</i>	<i>1.200</i>	<i>1.250</i>	<i>1.270</i>	<i>1.320</i>
		<i>52220000 Aufwendungen für Gas</i>	<i>0,00</i>	<i>2.500</i>	<i>500</i>	<i>520</i>	<i>530</i>	<i>550</i>
		<i>52230000 Aufwendungen für Wasser/Abwasser</i>	<i>3.264,72</i>	<i>3.850</i>	<i>3.950</i>	<i>4.060</i>	<i>4.160</i>	<i>4.250</i>
		<i>52260000 Aufwendungen für die Abfallbeseitigung</i>	<i>27,93</i>	<i>0</i>	<i>0</i>	<i>0</i>	<i>0</i>	<i>0</i>
		<i>52311000 Unterhaltung der Grundstücke</i>	<i>2.960,84</i>	<i>4.600</i>	<i>2.600</i>	<i>2.600</i>	<i>2.600</i>	<i>2.600</i>
		<i>52313000 Gebäude einschließlich der Bestandteile, die dem Gebäude zuzurechnen sind</i>	<i>10.448,01</i>	<i>4.000</i>	<i>3.000</i>	<i>3.000</i>	<i>3.000</i>	<i>3.000</i>
		<i>52351000 Wartungs- und Instandsetzungskosten</i>	<i>0,00</i>	<i>500</i>	<i>1.000</i>	<i>1.000</i>	<i>1.000</i>	<i>1.000</i>
		<i>52352000 Betriebs- und Schmierstoffe</i>	<i>0,00</i>	<i>500</i>	<i>500</i>	<i>500</i>	<i>500</i>	<i>500</i>
		<i>52370000 Unterhaltung der Betriebs- und Geschäftsausstattung</i>	<i>162,55</i>	<i>1.100</i>	<i>600</i>	<i>600</i>	<i>600</i>	<i>600</i>
		<i>52380000 Geringwertige Geräte, Ausstattungs-, Ausrüstungs- und sonstige Gebrauchsgegenstände</i>	<i>4.120,23</i>	<i>1.000</i>	<i>1.000</i>	<i>1.000</i>	<i>1.000</i>	<i>1.000</i>
E 11	-	Abschreibungen	8.953,00	7.830	9.680	9.680	9.680	9.680
		<i>53230000 Abschreibungen auf gezahlte Investitionszuschüsse als Nutzungsberechtigter</i>	<i>225,00</i>	<i>220</i>	<i>220</i>	<i>220</i>	<i>220</i>	<i>220</i>
		<i>53420000 Abschreibungen auf bebaute Grundstücke und grundstücksgleiche Rechte mit sozialen Einrichtungen</i>	<i>3.513,00</i>	<i>3.510</i>	<i>3.460</i>	<i>3.460</i>	<i>3.460</i>	<i>3.460</i>
		<i>53450000 Abschreibungen auf bebaute Grundstücke und grundstücksgleiche Rechte mit Sportanlagen</i>	<i>2.074,00</i>	<i>2.070</i>	<i>2.070</i>	<i>2.070</i>	<i>2.070</i>	<i>2.070</i>
		<i>53490000 Abschreibungen auf bebaute Grundstücke und grundstücksgleiche Rechte mit sonstigen Gebäuden</i>	<i>143,00</i>	<i>140</i>	<i>140</i>	<i>140</i>	<i>140</i>	<i>140</i>
		<i>53810000 Abschreibungen auf Fahrzeuge</i>	<i>0,00</i>	<i>0</i>	<i>1.900</i>	<i>1.900</i>	<i>1.900</i>	<i>1.900</i>
		<i>53850000 Abschreibungen auf die Betriebs- und Geschäftsausstattung</i>	<i>2.998,00</i>	<i>1.890</i>	<i>1.890</i>	<i>1.890</i>	<i>1.890</i>	<i>1.890</i>
E 12	-	Zuwendungen, Umlagen und sonstige Transferaufwendungen	59.118,51	50.100	64.746	64.746	64.746	64.746
		<i>54190000 Zuweisungen und Zuschüsse für laufende Zwecke an Sonstige</i>	<i>59.118,51</i>	<i>50.100</i>	<i>64.746</i>	<i>64.746</i>	<i>64.746</i>	<i>64.746</i>

# Teilergebnishaushalt 2022

Gemeinde: 07 OG Görgeshausen

Teilhaushalt 02 Schule und Kultur, Soziales und Jugend, Gesundheit und Sport

lfd. Nr.	Teilergebnishaushalt	Ergebnis des Haushaltsvorjahres	Ansätze des Haushaltsvorjahres einschl. Nachträge	Ansatz des Haushaltsjahres	Planungsdaten des Haushaltsfolgejahres	Planungsdaten des zweiten Haushaltsfolgejahres	Planungsdaten des dritten Haushaltsfolgejahres
		2020	2021	2022	2023	2024	2025
		in €	in €	in €	in €	in €	in €
E 13	- Aufwendungen der sozialen Sicherung	0,00	0	0	0	0	0
E 14	- Sonstige laufenden Aufwendungen	522,75	3.000	9.000	6.500	6.500	6.500
	56412000 Kfz-Versicherungen	0,00	500	1.000	1.000	1.000	1.000
	56820000 Kraftfahrzeugsteuer	0,00	0	500	500	500	500
	56990000 Sonstige Aufwendungen	522,75	2.500	7.500	5.000	5.000	5.000
E 15	= Summe der laufenden Aufwendungen aus Verwaltungstätigkeit (Summe E 9 bis E 14)	90.260,19	80.180	97.776	95.456	95.586	95.746
E 16	= Laufendes Ergebnis aus Verwaltungstätigkeit (Saldo E 8 und E 15)	-82.075,28	-77.950	-95.546	-93.226	-93.356	-93.516
E 17	+ Zinserträge und sonstige Finanzerträge	0,00	0	0	0	0	0
E 18	- Zinsaufwendungen und sonstige Finanzaufwendungen	0,00	0	0	0	0	0
E 19	= Saldo der Zins -und sonstigen Finanzerträge und -aufwendungen (Saldo E 17 und E 18)	0,00	0	0	0	0	0
E 20	= Ordentliches Ergebnis (Summe E 16 bis E 19)	-82.075,28	-77.950	-95.546	-93.226	-93.356	-93.516
E 21	Außerordentliches Ergebnis	0,00	0	0	0	0	0
E 22	Saldo aus internen Leistungsbeziehungen	-1.560,66	-6.500	-5.500	-5.500	-5.500	-5.500
E 23	= Jahresergebnis (Jahresüberschuss / Jahresfehlbetrag) des Teilhaushalts (Summe E 20 bis E 22)	-83.635,94	-84.450	-101.046	-98.726	-98.856	-99.016



# Teilfinanzhaushalt 2022

Gemeinde: 07 OG Görgeshausen

## Teilhaushalt 02 Schule und Kultur, Soziales und Jugend, Gesundheit und Sport

lfd. Nr.		Teilfinanzhaushalt	Ergebnis des Haushaltsvorjahres	Ansätze des Haushaltsvorjahres einschl. Nachträge	Ansatz des Haushaltsjahres	Planungsdaten des Haushaltsfolgejahres	Planungsdaten des zweiten Haushaltsfolgejahres	Planungsdaten des dritten Haushaltsfolgejahres
			2020	2021	2022	2023	2024	2025
			in €	in €	in €	in €	in €	in €
F 1	+	Steuern und ähnliche Abgaben	0,00	0	0	0	0	0
F 2	+	Zuwendungen, allgemeine Umlagen und sonstige Transfereinzahlungen	0,00	0	0	0	0	0
F 3	+	Einzahlungen der sozialen Sicherung	0,00	0	0	0	0	0
F 4	+	Öffentlich-rechtliche Leistungsentgelte	0,00	0	0	0	0	0
F 5	+	Privatrechtliche Leistungsentgelte	0,00	0	0	0	0	0
F 6	+	Kostenerstattungen und Kostenumlagen	263,39	750	750	750	750	750
		<i>64243000 Kostenerstattungen, Kostenumlagen von Gemeinden und Gemeindeverbänden</i>	<i>0,00</i>	<i>250</i>	<i>250</i>	<i>250</i>	<i>250</i>	<i>250</i>
		<i>64248000 Kostenerstattungen, Kostenumlagen von sonstigen öffentlichen Sonderrechnungen</i>	<i>263,39</i>	<i>0</i>	<i>0</i>	<i>0</i>	<i>0</i>	<i>0</i>
		<i>64290000 Kostenerstattungen, Kostenumlagen von Sonstigen</i>	<i>0,00</i>	<i>500</i>	<i>500</i>	<i>500</i>	<i>500</i>	<i>500</i>
F 7	+	Sonstige laufende Einzahlungen	6.447,52	0	0	0	0	0
		<i>66270000 Versicherungserstattungen</i>	<i>6.447,52</i>	<i>0</i>	<i>0</i>	<i>0</i>	<i>0</i>	<i>0</i>
<b>F 8</b>	<b>=</b>	<b>Summe der laufenden Einzahlungen aus Verwaltungstätigkeit (Summe F 1 bis F 7)</b>	<b>6.710,91</b>	<b>750</b>	<b>750</b>	<b>750</b>	<b>750</b>	<b>750</b>
F 9	-	Personal- und Versorgungsauszahlungen	0,00	0	0	0	0	0
F 10	-	Auszahlungen für Sach- und Dienstleistungen	19.948,34	19.250	14.350	14.530	14.660	14.820
		<i>72210000 Auszahlungen für Strom</i>	<i>-535,73</i>	<i>1.200</i>	<i>1.200</i>	<i>1.250</i>	<i>1.270</i>	<i>1.320</i>
		<i>72220000 Auszahlungen für Gas</i>	<i>0,00</i>	<i>2.500</i>	<i>500</i>	<i>520</i>	<i>530</i>	<i>550</i>
		<i>72230000 Auszahlungen für Wasser/Abwasser</i>	<i>3.264,72</i>	<i>3.850</i>	<i>3.950</i>	<i>4.060</i>	<i>4.160</i>	<i>4.250</i>
		<i>72260000 Auszahlungen für die Abfallbeseitigung</i>	<i>27,93</i>	<i>0</i>	<i>0</i>	<i>0</i>	<i>0</i>	<i>0</i>
		<i>72311000 Unterhaltung der Grundstücke, Außenanlagen, Gebäude und Gebäudeeinrichtungen / Grundstücke</i>	<i>2.960,84</i>	<i>4.600</i>	<i>2.600</i>	<i>2.600</i>	<i>2.600</i>	<i>2.600</i>
		<i>72313000 Gebäude einschließlich der Bestandteile, die dem Gebäude zuzurechnen sind</i>	<i>10.448,01</i>	<i>4.000</i>	<i>3.000</i>	<i>3.000</i>	<i>3.000</i>	<i>3.000</i>
		<i>72351000 Wartungs- und Instandsetzungskosten</i>	<i>0,00</i>	<i>500</i>	<i>1.000</i>	<i>1.000</i>	<i>1.000</i>	<i>1.000</i>
		<i>72352000 Betriebs- und Schmierstoffe</i>	<i>0,00</i>	<i>500</i>	<i>500</i>	<i>500</i>	<i>500</i>	<i>500</i>
		<i>72370000 Unterhaltung der Betriebs- und Geschäftsausstattung</i>	<i>162,55</i>	<i>1.100</i>	<i>600</i>	<i>600</i>	<i>600</i>	<i>600</i>
		<i>72380000 Geringwertige Geräte, Ausstattungs-, Ausrüstungs- und sonstige Gebrauchsgegenstände</i>	<i>3.620,02</i>	<i>1.000</i>	<i>1.000</i>	<i>1.000</i>	<i>1.000</i>	<i>1.000</i>
F 11	-	* nicht besetzt *	0,00	0	0	0	0	0
F 12	-	Zuwendungen, Umlagen und sonstige Transferauszahlungen	64.271,89	50.100	64.746	64.746	64.746	64.746
		<i>74190000 Zuweisungen und Zuschüsse für laufende Zwecke an Sonstige</i>	<i>64.271,89</i>	<i>50.100</i>	<i>64.746</i>	<i>64.746</i>	<i>64.746</i>	<i>64.746</i>
F 13	-	Auszahlungen der sozialen Sicherung	0,00	0	0	0	0	0
F 14	-	Sonstige laufende Auszahlungen	567,75	3.000	9.000	6.500	6.500	6.500
		<i>76412000 Kfz-Versicherungen</i>	<i>0,00</i>	<i>500</i>	<i>1.000</i>	<i>1.000</i>	<i>1.000</i>	<i>1.000</i>
		<i>76820000 Kraftfahrzeugsteuer</i>	<i>0,00</i>	<i>0</i>	<i>500</i>	<i>500</i>	<i>500</i>	<i>500</i>
		<i>76990000 Sonstige laufende Auszahlungen einschließlich außerordentliche Auszahlungen</i>	<i>567,75</i>	<i>2.500</i>	<i>7.500</i>	<i>5.000</i>	<i>5.000</i>	<i>5.000</i>
<b>F 15</b>	<b>=</b>	<b>Summe der laufenden Auszahlungen aus Verwaltungstätigkeit (Summe F 9 bis F14)</b>	<b>84.787,98</b>	<b>72.350</b>	<b>88.096</b>	<b>85.776</b>	<b>85.906</b>	<b>86.066</b>
<b>F 16</b>	<b>=</b>	<b>Saldo der laufenden Ein- und Auszahlungen aus Verwaltungstätigkeit</b>	<b>-78.077,07</b>	<b>-71.600</b>	<b>-87.346</b>	<b>-85.026</b>	<b>-85.156</b>	<b>-85.316</b>
F 17	+	Zinseinzahlungen und sonstige Finanzeinzahlungen	0,00	0	0	0	0	0

# Teilfinanzhaushalt 2022

Gemeinde: 07 OG Görgeshausen

Teilhaushalt 02 Schule und Kultur, Soziales und Jugend, Gesundheit und Sport

lfd. Nr.	Teilfinanzhaushalt	Ergebnis des Haushaltsvorjahres	Ansätze des Haushaltsvorjahres einschl. Nachträge	Ansatz des Haushaltsjahres	Planungsdaten des Haushaltsfolgejahres	Planungsdaten des zweiten Haushaltsfolgejahres	Planungsdaten des dritten Haushaltsfolgejahres	
		2020	2021	2022	2023	2024	2025	
		in €	in €	in €	in €	in €	in €	
F 18	-	Zinsauszahlungen und sonstige Finanzauszahlungen	0,00	0	0	0	0	0
F 19	=	Saldo der Zins- und der sonstigen Finanzein- und -auszahlungen	0,00	0	0	0	0	0
F 20	=	Saldo der ordentlichen Ein- und Auszahlungen (Summe F 16 + F 19)	-78.077,07	-71.600	-87.346	-85.026	-85.156	-85.316
F 21		Saldo der außerordentlichen Ein- und Auszahlungen	0,00	0	0	0	0	0
F 22		Saldo der Ein- und Auszahlungen aus internen Leistungsbeziehungen	-1.560,66	-6.500	-5.500	-5.500	-5.500	-5.500
F 23		Summe der ordentlichen und außerordentlichen Ein- und Auszahlungen (Summe F 21 + F 22)	-79.637,73	-78.100	-92.846	-90.526	-90.656	-90.816
F 24	+	Einzahlungen aus Investitionszuwendungen	0,00	150.000	769.600	0	0	0
		<i>68141000 Investitionszuwendungen vom Bund</i>	<i>0,00</i>	<i>0</i>	<i>79.600</i>	<i>0</i>	<i>0</i>	<i>0</i>
		<i>68142000 Investitionszuwendungen vom Land</i>	<i>0,00</i>	<i>150.000</i>	<i>150.000</i>	<i>0</i>	<i>0</i>	<i>0</i>
		<i>68143000 Investitionszuwendungen von Gemeinden und Gemeindeverbänden</i>	<i>0,00</i>	<i>0</i>	<i>540.000</i>	<i>0</i>	<i>0</i>	<i>0</i>
F 25	+	Einzahlungen aus Beiträgen und ähnlichen Entgelten	0,00	0	0	0	0	0
F 26	+	Sonstige Investitionseinzahlungen	0,00	0	0	0	0	0
F 27	=	Summe der Einzahlungen aus Investitionstätigkeit (Summe F 24 bis F 26)	0,00	150.000	769.600	0	0	0
F 28	-	Auszahlungen für immaterielle Vermögensgegenstände	0,00	0	0	0	0	0
F 29	-	Auszahlungen für Sachanlagen	33.944,00	1.600.000	2.374.500	0	0	0
		<i>78571000 Auszahlungen für bewegliche Sachen des Anlagevermögens oberhalb der Wertgrenze i.H.v. 1.000,00 Euro</i>	<i>0,00</i>	<i>0</i>	<i>134.500</i>	<i>0</i>	<i>0</i>	<i>0</i>
		<i>78593000 Auszahlungen für Baumaßnahmen</i>	<i>33.944,00</i>	<i>1.600.000</i>	<i>2.240.000</i>	<i>0</i>	<i>0</i>	<i>0</i>
F 30	-	Auszahlungen für Finanzanlagen	0,00	0	0	0	0	0
F 31	-	Sonstige Investitionsauszahlungen	0,00	0	0	0	0	0
F 32	=	Summe der Auszahlungen aus Investitionstätigkeit (Summe F 28 bis F 31)	33.944,00	1.600.000	2.374.500	0	0	0
F 33	=	Saldo der Ein- und Auszahlungen aus Investitionstätigkeit (Saldo F 27 und F 32)	-33.944,00	-1.450.000	-1.604.900	0	0	0
F 34	=	Finanzmittelüberschuss /-fehlbetrag des Teilhaushalts (Summe F 23 + F 33)	-113.581,73	-1.528.100	-1.697.746	-90.526	-90.656	-90.816

# **Produktorientierte Darstellung des**

Teilergebnishaushaltes 2

Teilfinanzhaushaltes 2

und

Darstellung der einzelnen

Produktsachkonten

# Teilergebnishaushalt 2022

Gemeinde: 07 OG Görgeshausen

Teilhaushalt 02 Schule und Kultur, Soziales und Jugend, Gesundheit und Sport

Leistung 28100 Heimat- und sonstige Kulturpflege

lfd. Nr.	Teilergebnishaushalt		Ergebnis des Haushaltsvorjahres	Ansätze des Haushaltsvorjahres einschl. Nachträge	Ansatz des Haushaltsjahres	Planungsdaten des Haushaltsfolgejahres	Planungsdaten des zweiten Haushaltsfolgejahres	Planungsdaten des dritten Haushaltsfolgejahres
			2020	2021	2022	2023	2024	2025
			in €	in €	in €	in €	in €	in €
E 1	+	Steuern und ähnliche Abgaben	0,00	0	0	0	0	0
E 2	+	Zuwendungen, allgemeine Umlagen und sonstige Transfererträge	0,00	0	0	0	0	0
E 3	+	Erträge der sozialen Sicherung	0,00	0	0	0	0	0
E 4	+	Öffentlich-rechtliche Leistungsentgelte	0,00	0	0	0	0	0
E 5	+	Privatrechtliche Leistungsentgelte	0,00	0	0	0	0	0
E 6	+	Kostenerstattungen und Kostenumlagen	0,00	0	0	0	0	0
E 7	+	Sonstige laufende Erträge	0,00	0	0	0	0	0
E 8	=	<b>Summe der laufenden Erträge aus Verwaltungstätigkeit (Summe E 1 bis E 7)</b>	<b>0,00</b>	<b>0</b>	<b>0</b>	<b>0</b>	<b>0</b>	<b>0</b>
E 9	-	Personal- und Versorgungsaufwendungen	0,00	0	0	0	0	0
E 10	-	Aufwendungen für Sach- und Dienstleistungen <i>52351000 Wartungs- und Instandsetzungskosten</i> <i>52352000 Betriebs- und Schmierstoffe</i>	0,00 0,00 0,00	0 500 500	0 1.500 500	1.500 1.000 500	1.500 1.000 500	1.500 1.000 500
E 11	-	Abschreibungen <i>53810000 Abschreibungen auf Fahrzeuge</i>	0,00 0,00	0 0	1.900 1.900	1.900 1.900	1.900 1.900	1.900 1.900
E 12	-	Zuwendungen, Umlagen und sonstige Transferaufwendungen <i>54190000 Zuweisungen und Zuschüsse für laufende Zwecke an Sonstige (Zuschuss an die Kirmesgesellschaft)</i>	600,00 600,00	600 600	600 600	600 600	600 600	600 600
E 13	-	Aufwendungen der sozialen Sicherung	0,00	0	0	0	0	0
E 14	-	Sonstige laufenden Aufwendungen <i>56412000 Kfz-Versicherungen</i> <i>KFZ-Steuer Gemeindebus</i> <i>56820000 Kraftfahrzeugsteuer</i> <i>56990000 Sonstige Aufwendungen</i> <i>Aufwendungen für Heimatfeste</i>	522,75 0,00 0,00 522,75	3.000 500 0 2.500	9.000 1.000 500 7.500	6.500 1.000 500 5.000	6.500 1.000 500 5.000	6.500 1.000 500 5.000
E 15	=	<b>Summe der laufenden Aufwendungen aus Verwaltungstätigkeit (Summe E 9 bis E 14)</b>	<b>1.122,75</b>	<b>4.600</b>	<b>13.000</b>	<b>10.500</b>	<b>10.500</b>	<b>10.500</b>
E 16	=	<b>Laufendes Ergebnis aus Verwaltungstätigkeit (Saldo E 8 und E 15)</b>	<b>-1.122,75</b>	<b>-4.600</b>	<b>-13.000</b>	<b>-10.500</b>	<b>-10.500</b>	<b>-10.500</b>
E 17	+	Zinserträge und sonstige Finanzerträge	0,00	0	0	0	0	0
E 18	-	Zinsaufwendungen und sonstige Finanzaufwendungen	0,00	0	0	0	0	0
E 19	=	<b>Saldo der Zins- und sonstigen Finanzerträge und -aufwendungen (Saldo E 17 und E 18)</b>	<b>0,00</b>	<b>0</b>	<b>0</b>	<b>0</b>	<b>0</b>	<b>0</b>
E 20	=	<b>Ordentliches Ergebnis (Summe E 16 bis E 19)</b>	<b>-1.122,75</b>	<b>-4.600</b>	<b>-13.000</b>	<b>-10.500</b>	<b>-10.500</b>	<b>-10.500</b>
E 21		Außerordentliches Ergebnis	0,00	0	0	0	0	0
E 22		Saldo aus internen Leistungsbeziehungen	-42,18	-1.000	-1.000	-1.000	-1.000	-1.000
E 23	=	<b>Jahresergebnis (Jahresüberschuss / Jahresfehlbetrag) des Teilhaushalts (Summe E 20 bis E 22)</b>	<b>-1.164,93</b>	<b>-5.600</b>	<b>-14.000</b>	<b>-11.500</b>	<b>-11.500</b>	<b>-11.500</b>

# Teilergebnishaushalt 2022

Gemeinde: 07 OG Görgeshausen

Teilhaushalt 02 Schule und Kultur, Soziales und Jugend, Gesundheit und Sport  
 Leistung 36520 Kindertagesstätten, Kindergärten, Spiel- und Lern tuben

lfd. Nr.	Teilergebnishaushalt		Ergebnis des Haushaltsvorjahres	Ansätze des Haushaltsvorjahres einschl. Nachträge	Ansatz des Haushaltsjahres	Planungsdaten des Haushaltsfolgejahres	Planungsdaten des zweiten Haushaltsfolgejahres	Planungsdaten des dritten Haushaltsfolgejahres
			2020	2021	2022	2023	2024	2025
			in €	in €	in €	in €	in €	in €
E 1	+	Steuern und ähnliche Abgaben	0,00	0	0	0	0	0
E 2	+	Zuwendungen, allgemeine Umlagen und sonstige Transfererträge	1.474,00	1.480	1.480	1.480	1.480	1.480
		<i>41510000 Sonderposten aus Zuwendungen</i>	<i>1.474,00</i>	<i>1.480</i>	<i>1.480</i>	<i>1.480</i>	<i>1.480</i>	<i>1.480</i>
E 3	+	Erträge der sozialen Sicherung	0,00	0	0	0	0	0
E 4	+	Öffentlich-rechtliche Leistungsentgelte	0,00	0	0	0	0	0
E 5	+	Privatrechtliche Leistungsentgelte	0,00	0	0	0	0	0
E 6	+	Kostenerstattungen und Kostenumlagen	0,00	750	750	750	750	750
		<i>44243000 Kostenerstattungen und Kostenumlagen von Gemeinden und Gemeindeverbänden</i>	<i>0,00</i>	<i>250</i>	<i>250</i>	<i>250</i>	<i>250</i>	<i>250</i>
		<i>44290000 Kostenerstattungen und Kostenumlagen von Sonstigen</i>	<i>0,00</i>	<i>500</i>	<i>500</i>	<i>500</i>	<i>500</i>	<i>500</i>
		<i>(Nebenkostenabrechnung KiTa)</i>						
E 7	+	Sonstige laufende Erträge	0,00	0	0	0	0	0
E 8	=	<b>Summe der laufenden Erträge aus Verwaltungstätigkeit (Summe E 1 bis E 7)</b>	<b>1.474,00</b>	<b>2.230</b>	<b>2.230</b>	<b>2.230</b>	<b>2.230</b>	<b>2.230</b>
E 9	-	Personal- und Versorgungsaufwendungen	0,00	0	0	0	0	0
E 10	-	Aufwendungen für Sach- und Dienstleistungen	11.046,60	7.600	5.600	5.720	5.820	5.920
		<i>52210000 Aufwendungen für Strom</i>	<i>0,00</i>	<i>200</i>	<i>200</i>	<i>210</i>	<i>210</i>	<i>220</i>
		<i>52220000 Aufwendungen für Gas</i>	<i>0,00</i>	<i>1.500</i>	<i>0</i>	<i>0</i>	<i>0</i>	<i>0</i>
		<i>52230000 Aufwendungen für Wasser/Abwasser</i>	<i>3.003,45</i>	<i>3.200</i>	<i>3.200</i>	<i>3.310</i>	<i>3.410</i>	<i>3.500</i>
		<i>52311000 Unterhaltung der Grundstücke</i>	<i>0,00</i>	<i>100</i>	<i>100</i>	<i>100</i>	<i>100</i>	<i>100</i>
		<i>52313000 Gebäude einschließlich der Bestandteile, die dem Gebäude zuzurechnen sind</i>	<i>3.922,92</i>	<i>2.000</i>	<i>1.500</i>	<i>1.500</i>	<i>1.500</i>	<i>1.500</i>
		<i>jährlicher Pauschalansatz; 1.500 €</i>						
		<i>52370000 Unterhaltung der Betriebs- und Geschäftsausstattung</i>	<i>0,00</i>	<i>100</i>	<i>100</i>	<i>100</i>	<i>100</i>	<i>100</i>
		<i>52380000 Geringwertige Geräte, Ausstattungs-, Ausrüstungs- und sonstige Gebrauchsgegenstände</i>	<i>4.120,23</i>	<i>500</i>	<i>500</i>	<i>500</i>	<i>500</i>	<i>500</i>
E 11	-	Abschreibungen	4.613,00	3.510	3.460	3.460	3.460	3.460
		<i>53420000 Abschreibungen auf bebaute Grundstücke und grundstücksgleiche Rechte mit sozialen Einrichtungen</i>	<i>3.513,00</i>	<i>3.510</i>	<i>3.460</i>	<i>3.460</i>	<i>3.460</i>	<i>3.460</i>
		<i>53850000 Abschreibungen auf die Betriebs- und Geschäftsausstattung</i>	<i>1.100,00</i>	<i>0</i>	<i>0</i>	<i>0</i>	<i>0</i>	<i>0</i>
E 12	-	Zuwendungen, Umlagen und sonstige Transferaufwendungen	0,00	0	0	0	0	0
E 13	-	Aufwendungen der sozialen Sicherung	0,00	0	0	0	0	0
E 14	-	Sonstige laufenden Aufwendungen	0,00	0	0	0	0	0
E 15	=	<b>Summe der laufenden Aufwendungen aus Verwaltungstätigkeit (Summe E 9 bis E 14)</b>	<b>15.659,60</b>	<b>11.110</b>	<b>9.060</b>	<b>9.180</b>	<b>9.280</b>	<b>9.380</b>
E 16	=	<b>Laufendes Ergebnis aus Verwaltungstätigkeit (Saldo E 8 und E 15)</b>	<b>-14.185,60</b>	<b>-8.880</b>	<b>-6.830</b>	<b>-6.950</b>	<b>-7.050</b>	<b>-7.150</b>
E 17	+	Zinserträge und sonstige Finanzerträge	0,00	0	0	0	0	0
E 18	-	Zinsaufwendungen und sonstige Finanzaufwendungen	0,00	0	0	0	0	0
E 19	=	<b>Saldo der Zins - und sonstigen Finanzerträge und -aufwendungen (Saldo E 17 und E 18)</b>	<b>0,00</b>	<b>0</b>	<b>0</b>	<b>0</b>	<b>0</b>	<b>0</b>
E 20	=	<b>Ordentliches Ergebnis (Summe E 16 bis E 19)</b>	<b>-14.185,60</b>	<b>-8.880</b>	<b>-6.830</b>	<b>-6.950</b>	<b>-7.050</b>	<b>-7.150</b>

# Teilergebnishaushalt 2022

Gemeinde: 07 OG Görghausen

Teilhaushalt 02 Schule und Kultur, Soziales und Jugend, Gesundheit und Sport  
 Leistung 36520 Kindertagesstätten, Kindergärten, Spiel- und Lern tuben

lfd. Nr.	Teilergebnishaushalt	Ergebnis des Haushaltsvorjahres	Ansätze des Haushaltsvorjahres einschl. Nachträge	Ansatz des Haushaltsjahres	Planungsdaten des Haushaltsfolgejahres	Planungsdaten des zweiten Haushaltsfolgejahres	Planungsdaten des dritten Haushaltsfolgejahres
		2020	2021	2022	2023	2024	2025
		in €	in €	in €	in €	in €	in €
E 21	Außerordentliches Ergebnis	0,00	0	0	0	0	0
E 22	Saldo aus internen Leistungsbeziehungen	-738,15	-1.000	-1.000	-1.000	-1.000	-1.000
E 23	= Jahresergebnis (Jahresüberschuss / Jahresfehlbetrag) des Teilhaushalts (Summe E 20 bis E 22)	-14.923,75	-9.880	-7.830	-7.950	-8.050	-8.150

# Teilergebnishaushalt 2022

Gemeinde: 07 OG Görgeshausen

Teilhaushalt 02 Schule und Kultur, Soziales und Jugend, Gesundheit und Sport  
 Leistung 36550 Förderung anderer Träger

lfd. Nr.	Teilergebnishaushalt		Ergebnis des Haushaltsvorjahres	Ansätze des Haushaltsvorjahres einschl. Nachträge	Ansatz des Haushaltsjahres	Planungsdaten des Haushaltsfolgejahres	Planungsdaten des zweiten Haushaltsfolgejahres	Planungsdaten des dritten Haushaltsfolgejahres
			2020	2021	2022	2023	2024	2025
			in €	in €	in €	in €	in €	in €
E 1	+	Steuern und ähnliche Abgaben	0,00	0	0	0	0	0
E 2	+	Zuwendungen, allgemeine Umlagen und sonstige Transfererträge	0,00	0	0	0	0	0
E 3	+	Erträge der sozialen Sicherung	0,00	0	0	0	0	0
E 4	+	Öffentlich-rechtliche Leistungsentgelte	0,00	0	0	0	0	0
E 5	+	Privatrechtliche Leistungsentgelte	0,00	0	0	0	0	0
E 6	+	Kostenerstattungen und Kostenumlagen	0,00	0	0	0	0	0
E 7	+	Sonstige laufende Erträge	0,00	0	0	0	0	0
E 8	=	<b>Summe der laufenden Erträge aus Verwaltungstätigkeit (Summe E 1 bis E 7)</b>	<b>0,00</b>	<b>0</b>	<b>0</b>	<b>0</b>	<b>0</b>	<b>0</b>
E 9	-	Personal- und Versorgungsaufwendungen	0,00	0	0	0	0	0
E 10	-	Aufwendungen für Sach- und Dienstleistungen	0,00	0	0	0	0	0
E 11	-	Abschreibungen	0,00	0	0	0	0	0
E 12	-	Zuwendungen, Umlagen und sonstige Transferaufwendungen	58.518,51	48.000	62.646	62.646	62.646	62.646
		<i>54190000 Zuweisungen und Zuschüsse für laufende Zwecke an Sonstige (Personal- und Sachkostenanteil Kindergarten)</i>	<i>58.518,51</i>	<i>48.000</i>	<i>62.646</i>	<i>62.646</i>	<i>62.646</i>	<i>62.646</i>
E 13	-	Aufwendungen der sozialen Sicherung	0,00	0	0	0	0	0
E 14	-	Sonstige laufenden Aufwendungen	0,00	0	0	0	0	0
E 15	=	<b>Summe der laufenden Aufwendungen aus Verwaltungstätigkeit (Summe E 9 bis E 14)</b>	<b>58.518,51</b>	<b>48.000</b>	<b>62.646</b>	<b>62.646</b>	<b>62.646</b>	<b>62.646</b>
E 16	=	<b>Laufendes Ergebnis aus Verwaltungstätigkeit (Saldo E 8 und E 15)</b>	<b>-58.518,51</b>	<b>-48.000</b>	<b>-62.646</b>	<b>-62.646</b>	<b>-62.646</b>	<b>-62.646</b>
E 17	+	Zinserträge und sonstige Finanzerträge	0,00	0	0	0	0	0
E 18	-	Zinsaufwendungen und sonstige Finanzaufwendungen	0,00	0	0	0	0	0
E 19	=	<b>Saldo der Zins -und sonstigen Finanzerträge und -aufwendungen (Saldo E 17 und E 18)</b>	<b>0,00</b>	<b>0</b>	<b>0</b>	<b>0</b>	<b>0</b>	<b>0</b>
E 20	=	<b>Ordentliches Ergebnis (Summe E 16 bis E 19)</b>	<b>-58.518,51</b>	<b>-48.000</b>	<b>-62.646</b>	<b>-62.646</b>	<b>-62.646</b>	<b>-62.646</b>
E 21		Außerordentliches Ergebnis	0,00	0	0	0	0	0
E 22		Saldo aus internen Leistungsbeziehungen	0,00	0	0	0	0	0
E 23	=	<b>Jahresergebnis (Jahresüberschuss / Jahresfehlbetrag) des Teilhaushalts (Summe E 20 bis E 22)</b>	<b>-58.518,51</b>	<b>-48.000</b>	<b>-62.646</b>	<b>-62.646</b>	<b>-62.646</b>	<b>-62.646</b>

# Teilergebnishaushalt 2022

Gemeinde: 07 OG Görgeshausen

Teilhaushalt 02 Schule und Kultur, Soziales und Jugend, Gesundheit und Sport  
 Leistung 36600 Einrichtungen der Jugendarbeit

lfd. Nr.	Teilergebnishaushalt		Ergebnis des Haushaltsvorjahres	Ansätze des Haushaltsvorjahres einschl. Nachträge	Ansatz des Haushaltsjahres	Planungsdaten des Haushaltsfolgejahres	Planungsdaten des zweiten Haushaltsfolgejahres	Planungsdaten des dritten Haushaltsfolgejahres
			2020	2021	2022	2023	2024	2025
			in €	in €	in €	in €	in €	in €
E 1	+	Steuern und ähnliche Abgaben	0,00	0	0	0	0	0
E 2	+	Zuwendungen, allgemeine Umlagen und sonstige Transfererträge	0,00	0	0	0	0	0
E 3	+	Erträge der sozialen Sicherung	0,00	0	0	0	0	0
E 4	+	Öffentlich-rechtliche Leistungsentgelte	0,00	0	0	0	0	0
E 5	+	Privatrechtliche Leistungsentgelte	0,00	0	0	0	0	0
E 6	+	Kostenerstattungen und Kostenumlagen	0,00	0	0	0	0	0
E 7	+	Sonstige laufende Erträge	0,00	0	0	0	0	0
E 8	=	<b>Summe der laufenden Erträge aus Verwaltungstätigkeit (Summe E 1 bis E 7)</b>	<b>0,00</b>	<b>0</b>	<b>0</b>	<b>0</b>	<b>0</b>	<b>0</b>
E 9	-	Personal- und Versorgungsaufwendungen	0,00	0	0	0	0	0
E 10	-	Aufwendungen für Sach- und Dienstleistungen	2.398,88	6.150	3.750	3.790	3.810	3.850
		<i>52210000 Aufwendungen für Strom (Jugendraum in der ehemaligen Schule)</i>	<i>410,08</i>	<i>500</i>	<i>500</i>	<i>520</i>	<i>530</i>	<i>550</i>
		<i>52220000 Aufwendungen für Gas</i>	<i>0,00</i>	<i>1.000</i>	<i>500</i>	<i>520</i>	<i>530</i>	<i>550</i>
		<i>52230000 Aufwendungen für Wasser/Abwasser (Kinderspielplätze/Jugendraum)</i>	<i>146,48</i>	<i>150</i>	<i>250</i>	<i>250</i>	<i>250</i>	<i>250</i>
		<i>52260000 Aufwendungen für die Abfallbeseitigung</i>	<i>27,93</i>	<i>0</i>	<i>0</i>	<i>0</i>	<i>0</i>	<i>0</i>
		<i>52311000 Unterhaltung der Grundstücke Sonderbedarf für Instandsetzungsarbeiten</i>	<i>1.651,84</i>	<i>2.500</i>	<i>1.000</i>	<i>1.000</i>	<i>1.000</i>	<i>1.000</i>
		<i>52313000 Gebäude einschließlich der Bestandteile, die dem Gebäude zuzurechnen sind - jährlicher Pauschalansatz; 500 €</i>	<i>0,00</i>	<i>500</i>	<i>500</i>	<i>500</i>	<i>500</i>	<i>500</i>
		<i>52370000 Unterhaltung der Betriebs- und Geschäftsausstattung - jährlicher Pauschalansatz; 500 € (Spielgeräte)</i>	<i>162,55</i>	<i>1.000</i>	<i>500</i>	<i>500</i>	<i>500</i>	<i>500</i>
		<i>52380000 Geringwertige Geräte, Ausstattungs-, Ausrüstungs- und sonstige Gebrauchsgegenstände</i>	<i>0,00</i>	<i>500</i>	<i>500</i>	<i>500</i>	<i>500</i>	<i>500</i>
E 11	-	Abschreibungen	1.567,00	1.560	1.560	1.560	1.560	1.560
		<i>53850000 Abschreibungen auf die Betriebs- und Geschäftsausstattung</i>	<i>1.567,00</i>	<i>1.560</i>	<i>1.560</i>	<i>1.560</i>	<i>1.560</i>	<i>1.560</i>
E 12	-	Zuwendungen, Umlagen und sonstige Transferaufwendungen	0,00	0	0	0	0	0
E 13	-	Aufwendungen der sozialen Sicherung	0,00	0	0	0	0	0
E 14	-	Sonstige laufende Aufwendungen	0,00	0	0	0	0	0
E 15	=	<b>Summe der laufenden Aufwendungen aus Verwaltungstätigkeit (Summe E 9 bis E 14)</b>	<b>3.965,88</b>	<b>7.710</b>	<b>5.310</b>	<b>5.350</b>	<b>5.370</b>	<b>5.410</b>
E 16	=	<b>Laufendes Ergebnis aus Verwaltungstätigkeit (Saldo E 8 und E 15)</b>	<b>-3.965,88</b>	<b>-7.710</b>	<b>-5.310</b>	<b>-5.350</b>	<b>-5.370</b>	<b>-5.410</b>
E 17	+	Zinserträge und sonstige Finanzerträge	0,00	0	0	0	0	0
E 18	-	Zinsaufwendungen und sonstige Finanzaufwendungen	0,00	0	0	0	0	0
E 19	=	<b>Saldo der Zins- und sonstigen Finanzerträge und -aufwendungen (Saldo E 17 und E 18)</b>	<b>0,00</b>	<b>0</b>	<b>0</b>	<b>0</b>	<b>0</b>	<b>0</b>
E 20	=	<b>Ordentliches Ergebnis (Summe E 16 bis E 19)</b>	<b>-3.965,88</b>	<b>-7.710</b>	<b>-5.310</b>	<b>-5.350</b>	<b>-5.370</b>	<b>-5.410</b>
E 21		Außerordentliches Ergebnis	0,00	0	0	0	0	0
E 22		Saldo aus internen Leistungsbeziehungen	-653,79	-4.000	-3.000	-3.000	-3.000	-3.000
E 23	=	<b>Jahresergebnis (Jahresüberschuss / Jahresfehlbetrag) des Teilhaushalts (Summe E 20 bis E 22)</b>	<b>-4.619,67</b>	<b>-11.710</b>	<b>-8.310</b>	<b>-8.350</b>	<b>-8.370</b>	<b>-8.410</b>



# Teilergebnishaushalt 2022

Gemeinde: 07 OG Görghausen

Teilhaushalt 02 Schule und Kultur, Soziales und Jugend, Gesundheit und Sport  
Leistung 42410 Kommunale Sportstätten und Bäder

lfd. Nr.	Teilergebnishaushalt		Ergebnis des Haushaltsvorjahres	Ansätze des Haushaltsvorjahres einschl. Nachträge	Ansatz des Haushaltsjahres	Planungsdaten des Haushaltsfolgejahres	Planungsdaten des zweiten Haushaltsfolgejahres	Planungsdaten des dritten Haushaltsfolgejahres
			2020	2021	2022	2023	2024	2025
			in €	in €	in €	in €	in €	in €
E 1	+	Steuern und ähnliche Abgaben	0,00	0	0	0	0	0
E 2	+	Zuwendungen, allgemeine Umlagen und sonstige Transfererträge	0,00	0	0	0	0	0
E 3	+	Erträge der sozialen Sicherung	0,00	0	0	0	0	0
E 4	+	Öffentlich-rechtliche Leistungsentgelte	0,00	0	0	0	0	0
E 5	+	Privatrechtliche Leistungsentgelte	0,00	0	0	0	0	0
E 6	+	Kostenerstattungen und Kostenumlagen	263,39	0	0	0	0	0
		<i>44248000 Kostenerstattungen und Kostenumlagen von sonstigen öffentlichen Sonderrechnungen</i>	<i>263,39</i>	<i>0</i>	<i>0</i>	<i>0</i>	<i>0</i>	<i>0</i>
E 7	+	Sonstige laufende Erträge	6.447,52	0	0	0	0	0
		<i>46270000 Versicherungserstattungen</i>	<i>6.447,52</i>	<i>0</i>	<i>0</i>	<i>0</i>	<i>0</i>	<i>0</i>
<b>E 8</b>	<b>=</b>	<b>Summe der laufenden Erträge aus Verwaltungstätigkeit (Summe E 1 bis E 7)</b>	<b>6.710,91</b>	<b>0</b>	<b>0</b>	<b>0</b>	<b>0</b>	<b>0</b>
E 9	-	Personal- und Versorgungsaufwendungen	0,00	0	0	0	0	0
E 10	-	Aufwendungen für Sach- und Dienstleistungen	8.220,45	4.500	3.500	3.520	3.530	3.550
		<i>52210000 Aufwendungen für Strom</i>	<i>271,57</i>	<i>500</i>	<i>500</i>	<i>520</i>	<i>530</i>	<i>550</i>
		<i>52230000 Aufwendungen für Wasser/Abwasser</i>	<i>114,79</i>	<i>500</i>	<i>500</i>	<i>500</i>	<i>500</i>	<i>500</i>
		<i>52311000 Unterhaltung der Grundstücke - jährlicher Pauschalansatz; 1.500 €</i>	<i>1.309,00</i>	<i>2.000</i>	<i>1.500</i>	<i>1.500</i>	<i>1.500</i>	<i>1.500</i>
		<i>52313000 Gebäude einschließlich der Bestandteile, die dem Gebäude zuzurechnen sind - jährlicher Pauschalansatz; 1.500 €</i>	<i>6.525,09</i>	<i>1.500</i>	<i>1.000</i>	<i>1.000</i>	<i>1.000</i>	<i>1.000</i>
E 11	-	Abschreibungen	2.773,00	2.760	2.760	2.760	2.760	2.760
		<i>53230000 Abschreibungen auf gezahlte Investitionszuschüsse als Nutzungsberechtigter</i>	<i>225,00</i>	<i>220</i>	<i>220</i>	<i>220</i>	<i>220</i>	<i>220</i>
		<i>53450000 Abschreibungen auf bebaute Grundstücke und grundstücksgleiche Rechte mit Sportanlagen</i>	<i>2.074,00</i>	<i>2.070</i>	<i>2.070</i>	<i>2.070</i>	<i>2.070</i>	<i>2.070</i>
		<i>53490000 Abschreibungen auf bebaute Grundstücke und grundstücksgleiche Rechte mit sonstigen Gebäuden</i>	<i>143,00</i>	<i>140</i>	<i>140</i>	<i>140</i>	<i>140</i>	<i>140</i>
		<i>53850000 Abschreibungen auf die Betriebs- und Geschäftsausstattung</i>	<i>331,00</i>	<i>330</i>	<i>330</i>	<i>330</i>	<i>330</i>	<i>330</i>
E 12	-	Zuwendungen, Umlagen und sonstige Transferaufwendungen	0,00	1.500	1.500	1.500	1.500	1.500
		<i>54190000 Zuweisungen und Zuschüsse für laufende Zwecke an Sonstige</i>	<i>0,00</i>	<i>1.500</i>	<i>1.500</i>	<i>1.500</i>	<i>1.500</i>	<i>1.500</i>
		<i>jährlicher Zuschuss - Sportverein GW Görghausen f. Heizölrechnung; max. 1.500 €</i>						
E 13	-	Aufwendungen der sozialen Sicherung	0,00	0	0	0	0	0
E 14	-	Sonstige laufende Aufwendungen	0,00	0	0	0	0	0
<b>E 15</b>	<b>=</b>	<b>Summe der laufenden Aufwendungen aus Verwaltungstätigkeit (Summe E 9 bis E 14)</b>	<b>10.993,45</b>	<b>8.760</b>	<b>7.760</b>	<b>7.780</b>	<b>7.790</b>	<b>7.810</b>
<b>E 16</b>	<b>=</b>	<b>Laufendes Ergebnis aus Verwaltungstätigkeit (Saldo E 8 und E 15)</b>	<b>-4.282,54</b>	<b>-8.760</b>	<b>-7.760</b>	<b>-7.780</b>	<b>-7.790</b>	<b>-7.810</b>
E 17	+	Zinserträge und sonstige Finanzerträge	0,00	0	0	0	0	0
E 18	-	Zinsaufwendungen und sonstige Finanzaufwendungen	0,00	0	0	0	0	0
<b>E 19</b>	<b>=</b>	<b>Saldo der Zins- und sonstigen Finanzerträge und -aufwendungen (Saldo E 17 und E 18)</b>	<b>0,00</b>	<b>0</b>	<b>0</b>	<b>0</b>	<b>0</b>	<b>0</b>
<b>E 20</b>	<b>=</b>	<b>Ordentliches Ergebnis (Summe E 16 bis E 19)</b>	<b>-4.282,54</b>	<b>-8.760</b>	<b>-7.760</b>	<b>-7.780</b>	<b>-7.790</b>	<b>-7.810</b>

# Teilergebnishaushalt 2022

Gemeinde: 07 OG Görghausen

Teilhaushalt 02 Schule und Kultur, Soziales und Jugend, Gesundheit und Sport  
 Leistung 42410 Kommunale Sportstätten und Bäder

lfd. Nr.	Teilergebnishaushalt	Ergebnis des Haushaltsvorjahres	Ansätze des Haushaltsvorjahres einschl. Nachträge	Ansatz des Haushaltsjahres	Planungsdaten des Haushaltsfolgejahres	Planungsdaten des zweiten Haushaltsfolgejahres	Planungsdaten des dritten Haushaltsfolgejahres
		2020	2021	2022	2023	2024	2025
		in €	in €	in €	in €	in €	in €
E 21	Außerordentliches Ergebnis	0,00	0	0	0	0	0
E 22	Saldo aus internen Leistungsbeziehungen	-126,54	-500	-500	-500	-500	-500
E 23	= Jahresergebnis (Jahresüberschuss / Jahresfehlbetrag) des Teilhaushalts (Summe E 20 bis E 22)	-4.409,08	-9.260	-8.260	-8.280	-8.290	-8.310

# Teilfinanzhaushalt 2022

Gemeinde: 07 OG Görgeshausen

Teilhaushalt 02 Schule und Kultur, Soziales und Jugend, Gesundheit und Sport  
 Leistung 28100 Heimat- und sonstige Kulturpflege

lfd. Nr.	Teilfinanzhaushalt		Ergebnis des Haushaltsvorjahres	Ansätze des Haushaltsvorjahres einschl. Nachträge	Ansatz des Haushaltsjahres	Planungsdaten des Haushaltsfolgejahres	Planungsdaten des zweiten Haushaltsfolgejahres	Planungsdaten des dritten Haushaltsfolgejahres
			2020	2021	2022	2023	2024	2025
			in €	in €	in €	in €	in €	in €
F 1	+	Steuern und ähnliche Abgaben	0,00	0	0	0	0	0
F 2	+	Zuwendungen, allgemeine Umlagen und sonstige Transfereinzahlungen	0,00	0	0	0	0	0
F 3	+	Einzahlungen der sozialen Sicherung	0,00	0	0	0	0	0
F 4	+	Öffentlich-rechtliche Leistungsentgelte	0,00	0	0	0	0	0
F 5	+	Privatrechtliche Leistungsentgelte	0,00	0	0	0	0	0
F 6	+	Kostenerstattungen und Kostenumlagen	0,00	0	0	0	0	0
F 7	+	Sonstige laufende Einzahlungen	0,00	0	0	0	0	0
<b>F 8</b>	<b>=</b>	<b>Summe der laufenden Einzahlungen aus Verwaltungstätigkeit (Summe F 1 bis F 7)</b>	<b>0,00</b>	<b>0</b>	<b>0</b>	<b>0</b>	<b>0</b>	<b>0</b>
F 9	-	Personal- und Versorgungsauszahlungen	0,00	0	0	0	0	0
F 10	-	Auszahlungen für Sach- und Dienstleistungen	0,00	1.000	1.500	1.500	1.500	1.500
		<i>72351000 Wartungs- und Instandsetzungskosten</i>	<i>0,00</i>	<i>500</i>	<i>1.000</i>	<i>1.000</i>	<i>1.000</i>	<i>1.000</i>
		<i>72352000 Betriebs- und Schmierstoffe</i>	<i>0,00</i>	<i>500</i>	<i>500</i>	<i>500</i>	<i>500</i>	<i>500</i>
F 11	-	* nicht besetzt *	0,00	0	0	0	0	0
F 12	-	Zuwendungen, Umlagen und sonstige Transferauszahlungen	600,00	600	600	600	600	600
		<i>74190000 Zuweisungen und Zuschüsse für laufende Zwecke an Sonstige</i>	<i>600,00</i>	<i>600</i>	<i>600</i>	<i>600</i>	<i>600</i>	<i>600</i>
F 13	-	Auszahlungen der sozialen Sicherung	0,00	0	0	0	0	0
F 14	-	Sonstige laufende Auszahlungen	567,75	3.000	9.000	6.500	6.500	6.500
		<i>76412000 Kfz-Versicherungen</i>	<i>0,00</i>	<i>500</i>	<i>1.000</i>	<i>1.000</i>	<i>1.000</i>	<i>1.000</i>
		<i>76820000 Kraftfahrzeugsteuer</i>	<i>0,00</i>	<i>0</i>	<i>500</i>	<i>500</i>	<i>500</i>	<i>500</i>
		<i>76990000 Sonstige laufende Auszahlungen einschließlich außerordentliche Auszahlungen</i>	<i>567,75</i>	<i>2.500</i>	<i>7.500</i>	<i>5.000</i>	<i>5.000</i>	<i>5.000</i>
<b>F 15</b>	<b>=</b>	<b>Summe der laufenden Auszahlungen aus Verwaltungstätigkeit (Summe F 9 bis F14)</b>	<b>1.167,75</b>	<b>4.600</b>	<b>11.100</b>	<b>8.600</b>	<b>8.600</b>	<b>8.600</b>
<b>F 16</b>	<b>=</b>	<b>Saldo der laufenden Ein- und Auszahlungen aus Verwaltungstätigkeit</b>	<b>-1.167,75</b>	<b>-4.600</b>	<b>-11.100</b>	<b>-8.600</b>	<b>-8.600</b>	<b>-8.600</b>
F 17	+	Zinseinzahlungen und sonstige Finanzeinzahlungen	0,00	0	0	0	0	0
F 18	-	Zinsauszahlungen und sonstige Finanzauszahlungen	0,00	0	0	0	0	0
<b>F 19</b>	<b>=</b>	<b>Saldo der Zins- und der sonstigen Finanzein- und -auszahlungen</b>	<b>0,00</b>	<b>0</b>	<b>0</b>	<b>0</b>	<b>0</b>	<b>0</b>
<b>F 20</b>	<b>=</b>	<b>Saldo der ordentlichen Ein- und Auszahlungen (Summe F 16 + F 19)</b>	<b>-1.167,75</b>	<b>-4.600</b>	<b>-11.100</b>	<b>-8.600</b>	<b>-8.600</b>	<b>-8.600</b>
F 21		Saldo der außerordentlichen Ein- und Auszahlungen	0,00	0	0	0	0	0
F 22		Saldo der Ein- und Auszahlungen aus internen Leistungsbeziehungen	-42,18	-1.000	-1.000	-1.000	-1.000	-1.000
<b>F 23</b>		<b>Summe der ordentlichen und außerordentlichen Ein- und Auszahlungen (Summe F 21 + F 22)</b>	<b>-1.209,93</b>	<b>-5.600</b>	<b>-12.100</b>	<b>-9.600</b>	<b>-9.600</b>	<b>-9.600</b>
F 24	+	Einzahlungen aus Investitionszuwendungen	0,00	0	0	0	0	0
F 25	+	Einzahlungen aus Beiträgen und ähnlichen Entgelten	0,00	0	0	0	0	0
F 26	+	Sonstige Investitionseinzahlungen	0,00	0	0	0	0	0
<b>F 27</b>	<b>=</b>	<b>Summe der Einzahlungen aus Investitionstätigkeit (Summe F 24 bis F 26)</b>	<b>0,00</b>	<b>0</b>	<b>0</b>	<b>0</b>	<b>0</b>	<b>0</b>
F 28	-	Auszahlungen für immaterielle Vermögensgegenstände	0,00	0	0	0	0	0
F 29	-	Auszahlungen für Sachanlagen	0,00	0	0	0	0	0

# Teilfinanzhaushalt 2022

Gemeinde: 07 OG Görghausen

Teilhaushalt 02 Schule und Kultur, Soziales und Jugend, Gesundheit und Sport  
 Leistung 28100 Heimat- und sonstige Kulturpflege

lfd. Nr.	Teilfinanzhaushalt		Ergebnis des Haushaltsvorjahres	Ansätze des Haushaltsvorjahres einschl. Nachträge	Ansatz des Haushaltsjahres	Planungsdaten des Haushaltsfolgejahres	Planungsdaten des zweiten Haushaltsfolgejahres	Planungsdaten des dritten Haushaltsfolgejahres
			2020	2021	2022	2023	2024	2025
			in €	in €	in €	in €	in €	in €
F 30	-	Auszahlungen für Finanzanlagen	0,00	0	0	0	0	0
F 31	-	Sonstige Investitionsauszahlungen	0,00	0	0	0	0	0
F 32	=	Summe der Auszahlungen aus Investitionstätigkeit (Summe F 28 bis F 31)	0,00	0	0	0	0	0
F 33	=	Saldo der Ein- und Auszahlungen aus Investitionstätigkeit (Saldo F 27 und F 32)	0,00	0	0	0	0	0
F 34	=	Finanzmittelüberschuss /-fehlbetrag des Teilhaushalts (Summe F 23 + F 33)	-1.209,93	-5.600	-12.100	-9.600	-9.600	-9.600

# Teilfinanzhaushalt 2022

Gemeinde: 07 OG Görghausen

Teilhaushalt 02 Schule und Kultur, Soziales und Jugend, Gesundheit und Sport  
 Leistung 36520 Kindertagesstätten, Kindergärten, Spiel- und Lern tuben

lfd. Nr.	Teilfinanzhaushalt		Ergebnis des Haushalts-	Ansätze des Haushalts-	Ansatz des Haushalts-	Planungs-	Planungs-	Planungs-
			vorjahres	vorjahres einschl. Nachträge	jahres	daten des Haushalts-	daten des zweiten Haushalts-	daten des dritten Haushalts-
			2020	2021	2022	2023	2024	2025
			in €	in €	in €	in €	in €	in €
F 1	+	Steuern und ähnliche Abgaben	0,00	0	0	0	0	0
F 2	+	Zuwendungen, allgemeine Umlagen und sonstige Transfereinzahlungen	0,00	0	0	0	0	0
F 3	+	Einzahlungen der sozialen Sicherung	0,00	0	0	0	0	0
F 4	+	Öffentlich-rechtliche Leistungsentgelte	0,00	0	0	0	0	0
F 5	+	Privatrechtliche Leistungsentgelte	0,00	0	0	0	0	0
F 6	+	Kostenerstattungen und Kostenumlagen	0,00	750	750	750	750	750
		<i>64243000 Kostenerstattungen, Kostenumlagen von Gemeinden und Gemeindeverbänden</i>	<i>0,00</i>	<i>250</i>	<i>250</i>	<i>250</i>	<i>250</i>	<i>250</i>
		<i>64290000 Kostenerstattungen, Kostenumlagen von Sonstigen</i>	<i>0,00</i>	<i>500</i>	<i>500</i>	<i>500</i>	<i>500</i>	<i>500</i>
F 7	+	Sonstige laufende Einzahlungen	0,00	0	0	0	0	0
F 8	=	<b>Summe der laufenden Einzahlungen aus Verwaltungstätigkeit (Summe F 1 bis F 7)</b>	<b>0,00</b>	<b>750</b>	<b>750</b>	<b>750</b>	<b>750</b>	<b>750</b>
F 9	-	Personal- und Versorgungsauszahlungen	0,00	0	0	0	0	0
F 10	-	Auszahlungen für Sach- und Dienstleistungen	10.546,39	7.600	5.600	5.720	5.820	5.920
		<i>72210000 Auszahlungen für Strom</i>	<i>0,00</i>	<i>200</i>	<i>200</i>	<i>210</i>	<i>210</i>	<i>220</i>
		<i>72220000 Auszahlungen für Gas</i>	<i>0,00</i>	<i>1.500</i>	<i>0</i>	<i>0</i>	<i>0</i>	<i>0</i>
		<i>72230000 Auszahlungen für Wasser/Abwasser</i>	<i>3.003,45</i>	<i>3.200</i>	<i>3.200</i>	<i>3.310</i>	<i>3.410</i>	<i>3.500</i>
		<i>72311000 Unterhaltung der Grundstücke, Außenanlagen, Gebäude und Gebäudeeinrichtungen / Grundstücke</i>	<i>0,00</i>	<i>100</i>	<i>100</i>	<i>100</i>	<i>100</i>	<i>100</i>
		<i>72313000 Gebäude einschließlich der Bestandteile, die dem Gebäude zuzurechnen sind</i>	<i>3.922,92</i>	<i>2.000</i>	<i>1.500</i>	<i>1.500</i>	<i>1.500</i>	<i>1.500</i>
		<i>72370000 Unterhaltung der Betriebs- und Geschäftsausstattung</i>	<i>0,00</i>	<i>100</i>	<i>100</i>	<i>100</i>	<i>100</i>	<i>100</i>
		<i>72380000 Geringwertige Geräte, Ausstattungs-, Ausrüstungs- und sonstige Gebrauchsgegenstände</i>	<i>3.620,02</i>	<i>500</i>	<i>500</i>	<i>500</i>	<i>500</i>	<i>500</i>
F 11	-	* nicht besetzt *	0,00	0	0	0	0	0
F 12	-	Zuwendungen, Umlagen und sonstige Transferauszahlungen	0,00	0	0	0	0	0
F 13	-	Auszahlungen der sozialen Sicherung	0,00	0	0	0	0	0
F 14	-	Sonstige laufende Auszahlungen	0,00	0	0	0	0	0
F 15	=	<b>Summe der laufenden Auszahlungen aus Verwaltungstätigkeit (Summe F 9 bis F 14)</b>	<b>10.546,39</b>	<b>7.600</b>	<b>5.600</b>	<b>5.720</b>	<b>5.820</b>	<b>5.920</b>
F 16	=	<b>Saldo der laufenden Ein- und Auszahlungen aus Verwaltungstätigkeit</b>	<b>-10.546,39</b>	<b>-6.850</b>	<b>-4.850</b>	<b>-4.970</b>	<b>-5.070</b>	<b>-5.170</b>
F 17	+	Zinseinzahlungen und sonstige Finanzeinzahlungen	0,00	0	0	0	0	0
F 18	-	Zinsauszahlungen und sonstige Finanzauszahlungen	0,00	0	0	0	0	0
F 19	=	<b>Saldo der Zins- und der sonstigen Finanzein- und -auszahlungen</b>	<b>0,00</b>	<b>0</b>	<b>0</b>	<b>0</b>	<b>0</b>	<b>0</b>
F 20	=	<b>Saldo der ordentlichen Ein- und Auszahlungen (Summe F 16 + F 19)</b>	<b>-10.546,39</b>	<b>-6.850</b>	<b>-4.850</b>	<b>-4.970</b>	<b>-5.070</b>	<b>-5.170</b>
F 21		Saldo der außerordentlichen Ein- und Auszahlungen	0,00	0	0	0	0	0
F 22		Saldo der Ein- und Auszahlungen aus internen Leistungsbeziehungen	-738,15	-1.000	-1.000	-1.000	-1.000	-1.000
F 23		<b>Summe der ordentlichen und außerordentlichen Ein- und Auszahlungen (Summe F 21 + F 22)</b>	<b>-11.284,54</b>	<b>-7.850</b>	<b>-5.850</b>	<b>-5.970</b>	<b>-6.070</b>	<b>-6.170</b>
F 24	+	Einzahlungen aus Investitionszuwendungen	0,00	150.000	769.600	0	0	0

# Teilfinanzhaushalt 2022

Gemeinde: 07 OG Görgeshausen

Teilhaushalt 02 Schule und Kultur, Soziales und Jugend, Gesundheit und Sport  
 Leistung 36520 Kindertagesstätten, Kindergärten, Spiel- und Lern tuben

lfd. Nr.	Teilfinanzhaushalt	Ergebnis des Haushaltsvorjahres	Ansätze des Haushaltsvorjahres einschl. Nachträge	Ansatz des Haushaltsjahres	Planungsdaten des Haushaltsfolgejahres	Planungsdaten des zweiten Haushaltsfolgejahres	Planungsdaten des dritten Haushaltsfolgejahres
		2020	2021	2022	2023	2024	2025
		in €	in €	in €	in €	in €	in €
	68141000 Investitionszuwendungen vom Bund	0,00	0	79.600	0	0	0
	68142000 Investitionszuwendungen vom Land	0,00	150.000	150.000	0	0	0
	68143000 Investitionszuwendungen von Gemeinden und Gemeindeverbänden	0,00	0	540.000	0	0	0
F 25	+ Einzahlungen aus Beiträgen und ähnlichen Entgelten	0,00	0	0	0	0	0
F 26	+ Sonstige Investitionseinzahlungen	0,00	0	0	0	0	0
<b>F 27</b>	<b>= Summe der Einzahlungen aus Investitionstätigkeit (Summe F 24 bis F 26)</b>	<b>0,00</b>	<b>150.000</b>	<b>769.600</b>	<b>0</b>	<b>0</b>	<b>0</b>
F 28	- Auszahlungen für immaterielle Vermögensgegenstände	0,00	0	0	0	0	0
F 29	- Auszahlungen für Sachanlagen	33.944,00	1.600.000	2.339.500	0	0	0
	78571000 Auszahlungen für bewegliche Sachen des Anlagevermögens oberhalb der Wertgrenze i.H.v. 1.000,00 Euro	0,00	0	99.500	0	0	0
	78593000 Auszahlungen für Baumaßnahmen	33.944,00	1.600.000	2.240.000	0	0	0
F 30	- Auszahlungen für Finanzanlagen	0,00	0	0	0	0	0
F 31	- Sonstige Investitionsauszahlungen	0,00	0	0	0	0	0
<b>F 32</b>	<b>= Summe der Auszahlungen aus Investitionstätigkeit (Summe F 28 bis F 31)</b>	<b>33.944,00</b>	<b>1.600.000</b>	<b>2.339.500</b>	<b>0</b>	<b>0</b>	<b>0</b>
<b>F 33</b>	<b>= Saldo der Ein- und Auszahlungen aus Investitionstätigkeit (Saldo F 27 und F 32)</b>	<b>-33.944,00</b>	<b>-1.450.000</b>	<b>-1.569.900</b>	<b>0</b>	<b>0</b>	<b>0</b>
<b>F 34</b>	<b>= Finanzmittelüberschuss /-fehlbetrag des Teilhaushalts (Summe F 23 + F 33)</b>	<b>-45.228,54</b>	<b>-1.457.850</b>	<b>-1.575.750</b>	<b>-5.970</b>	<b>-6.070</b>	<b>-6.170</b>

# Teilfinanzhaushalt 2022

Gemeinde: 07 OG Görgeshausen

Teilhaushalt 02 Schule und Kultur, Soziales und Jugend, Gesundheit und Sport  
 Leistung 36550 Förderung anderer Träger

lfd. Nr.	Teilfinanzhaushalt		Ergebnis des Haushaltsvorjahres	Ansätze des Haushaltsvorjahres einschl. Nachträge	Ansatz des Haushaltsjahres	Planungsdaten des Haushaltsfolgejahres	Planungsdaten des zweiten Haushaltsfolgejahres	Planungsdaten des dritten Haushaltsfolgejahres
			2020	2021	2022	2023	2024	2025
			in €	in €	in €	in €	in €	in €
F 1	+	Steuern und ähnliche Abgaben	0,00	0	0	0	0	0
F 2	+	Zuwendungen, allgemeine Umlagen und sonstige Transfereinzahlungen	0,00	0	0	0	0	0
F 3	+	Einzahlungen der sozialen Sicherung	0,00	0	0	0	0	0
F 4	+	Öffentlich-rechtliche Leistungsentgelte	0,00	0	0	0	0	0
F 5	+	Privatrechtliche Leistungsentgelte	0,00	0	0	0	0	0
F 6	+	Kostenerstattungen und Kostenumlagen	0,00	0	0	0	0	0
F 7	+	Sonstige laufende Einzahlungen	0,00	0	0	0	0	0
F 8	=	<b>Summe der laufenden Einzahlungen aus Verwaltungstätigkeit (Summe F 1 bis F 7)</b>	<b>0,00</b>	<b>0</b>	<b>0</b>	<b>0</b>	<b>0</b>	<b>0</b>
F 9	-	Personal- und Versorgungsauszahlungen	0,00	0	0	0	0	0
F 10	-	Auszahlungen für Sach- und Dienstleistungen	0,00	0	0	0	0	0
F 11	-	* nicht besetzt *	0,00	0	0	0	0	0
F 12	-	Zuwendungen, Umlagen und sonstige Transferauszahlungen	63.671,89	48.000	62.646	62.646	62.646	62.646
		<i>74190000 Zuweisungen und Zuschüsse für laufende Zwecke an Sonstige</i>	<i>63.671,89</i>	<i>48.000</i>	<i>62.646</i>	<i>62.646</i>	<i>62.646</i>	<i>62.646</i>
F 13	-	Auszahlungen der sozialen Sicherung	0,00	0	0	0	0	0
F 14	-	Sonstige laufende Auszahlungen	0,00	0	0	0	0	0
F 15	=	<b>Summe der laufenden Auszahlungen aus Verwaltungstätigkeit (Summe F 9 bis F14)</b>	<b>63.671,89</b>	<b>48.000</b>	<b>62.646</b>	<b>62.646</b>	<b>62.646</b>	<b>62.646</b>
F 16	=	<b>Saldo der laufenden Ein- und Auszahlungen aus Verwaltungstätigkeit</b>	<b>-63.671,89</b>	<b>-48.000</b>	<b>-62.646</b>	<b>-62.646</b>	<b>-62.646</b>	<b>-62.646</b>
F 17	+	Zinseinzahlungen und sonstige Finanzeinzahlungen	0,00	0	0	0	0	0
F 18	-	Zinsauszahlungen und sonstige Finanzauszahlungen	0,00	0	0	0	0	0
F 19	=	<b>Saldo der Zins- und der sonstigen Finanzen- und -auszahlungen</b>	<b>0,00</b>	<b>0</b>	<b>0</b>	<b>0</b>	<b>0</b>	<b>0</b>
F 20	=	<b>Saldo der ordentlichen Ein- und Auszahlungen (Summe F 16 + F 19)</b>	<b>-63.671,89</b>	<b>-48.000</b>	<b>-62.646</b>	<b>-62.646</b>	<b>-62.646</b>	<b>-62.646</b>
F 21		Saldo der außerordentlichen Ein- und Auszahlungen	0,00	0	0	0	0	0
F 22		Saldo der Ein- und Auszahlungen aus internen Leistungsbeziehungen	0,00	0	0	0	0	0
F 23		<b>Summe der ordentlichen und außerordentlichen Ein- und Auszahlungen (Summe F 21 + F 22)</b>	<b>-63.671,89</b>	<b>-48.000</b>	<b>-62.646</b>	<b>-62.646</b>	<b>-62.646</b>	<b>-62.646</b>
F 24	+	Einzahlungen aus Investitionszuwendungen	0,00	0	0	0	0	0
F 25	+	Einzahlungen aus Beiträgen und ähnlichen Entgelten	0,00	0	0	0	0	0
F 26	+	Sonstige Investitionseinzahlungen	0,00	0	0	0	0	0
F 27	=	<b>Summe der Einzahlungen aus Investitionstätigkeit (Summe F 24 bis F 26)</b>	<b>0,00</b>	<b>0</b>	<b>0</b>	<b>0</b>	<b>0</b>	<b>0</b>
F 28	-	Auszahlungen für immaterielle Vermögensgegenstände	0,00	0	0	0	0	0
F 29	-	Auszahlungen für Sachanlagen	0,00	0	0	0	0	0
F 30	-	Auszahlungen für Finanzanlagen	0,00	0	0	0	0	0
F 31	-	Sonstige Investitionsauszahlungen	0,00	0	0	0	0	0
F 32	=	<b>Summe der Auszahlungen aus Investitionstätigkeit (Summe F 28 bis F 31)</b>	<b>0,00</b>	<b>0</b>	<b>0</b>	<b>0</b>	<b>0</b>	<b>0</b>
F 33	=	<b>Saldo der Ein- und Auszahlungen aus Investitionstätigkeit (Saldo F 27 und F 32)</b>	<b>0,00</b>	<b>0</b>	<b>0</b>	<b>0</b>	<b>0</b>	<b>0</b>

# Teilfinanzhaushalt 2022

Gemeinde: 07 OG Görghausen

Teilhaushalt 02 Schule und Kultur, Soziales und Jugend, Gesundheit und Sport  
 Leistung 36550 Förderung anderer Träger

lfd. Nr.	Teilfinanzhaushalt		Ergebnis des Haushaltsvorjahres	Ansätze des Haushaltsvorjahres einschl. Nachträge	Ansatz des Haushaltsjahres	Planungsdaten des Haushaltsfolgejahres	Planungsdaten des zweiten Haushaltsfolgejahres	Planungsdaten des dritten Haushaltsfolgejahres
			2020	2021	2022	2023	2024	2025
			in €	in €	in €	in €	in €	in €
F 34	=	Finanzmittelüberschuss /-fehlbetrag des Teilhaushalts (Summe F 23 + F 33)	-63.671,89	-48.000	-62.646	-62.646	-62.646	-62.646



# Teilfinanzhaushalt 2022

Gemeinde: 07 OG Görgeshausen

Teilhaushalt 02 Schule und Kultur, Soziales und Jugend, Gesundheit und Sport  
 Leistung 36600 Einrichtungen der Jugendarbeit

lfd. Nr.	Teilfinanzhaushalt		Ergebnis des Haushalts-	Ansätze des Haushalts-	Ansatz des Haushalts-	Planungs-	Planungs-	Planungs-
			vorjahres	vorjahres einschl. Nachträge	jahres	daten des Haushalts-	daten des zweiten Haushalts-	daten des dritten Haushalts-
			2020	2021	2022	2023	2024	2025
			in €	in €	in €	in €	in €	in €
F 1	+	Steuern und ähnliche Abgaben	0,00	0	0	0	0	0
F 2	+	Zuwendungen, allgemeine Umlagen und sonstige Transfereinzahlungen	0,00	0	0	0	0	0
F 3	+	Einzahlungen der sozialen Sicherung	0,00	0	0	0	0	0
F 4	+	Öffentlich-rechtliche Leistungsentgelte	0,00	0	0	0	0	0
F 5	+	Privatrechtliche Leistungsentgelte	0,00	0	0	0	0	0
F 6	+	Kostenerstattungen und Kostenumlagen	0,00	0	0	0	0	0
F 7	+	Sonstige laufende Einzahlungen	0,00	0	0	0	0	0
F 8	=	<b>Summe der laufenden Einzahlungen aus Verwaltungstätigkeit (Summe F 1 bis F 7)</b>	<b>0,00</b>	<b>0</b>	<b>0</b>	<b>0</b>	<b>0</b>	<b>0</b>
F 9	-	Personal- und Versorgungsauszahlungen	0,00	0	0	0	0	0
F 10	-	Auszahlungen für Sach- und Dienstleistungen	2.194,05	6.150	3.750	3.790	3.810	3.850
		<i>72210000 Auszahlungen für Strom</i>	<i>205,25</i>	<i>500</i>	<i>500</i>	<i>520</i>	<i>530</i>	<i>550</i>
		<i>72220000 Auszahlungen für Gas</i>	<i>0,00</i>	<i>1.000</i>	<i>500</i>	<i>520</i>	<i>530</i>	<i>550</i>
		<i>72230000 Auszahlungen für Wasser/Abwasser</i>	<i>146,48</i>	<i>150</i>	<i>250</i>	<i>250</i>	<i>250</i>	<i>250</i>
		<i>72260000 Auszahlungen für die Abfallbeseitigung</i>	<i>27,93</i>	<i>0</i>	<i>0</i>	<i>0</i>	<i>0</i>	<i>0</i>
		<i>72311000 Unterhaltung der Grundstücke, Außenanlagen, Gebäude und Gebäudeeinrichtungen / Grundstücke</i>	<i>1.651,84</i>	<i>2.500</i>	<i>1.000</i>	<i>1.000</i>	<i>1.000</i>	<i>1.000</i>
		<i>72313000 Gebäude einschließlich der Bestandteile, die dem Gebäude zuzurechnen sind</i>	<i>0,00</i>	<i>500</i>	<i>500</i>	<i>500</i>	<i>500</i>	<i>500</i>
		<i>72370000 Unterhaltung der Betriebs- und Geschäftsausstattung</i>	<i>162,55</i>	<i>1.000</i>	<i>500</i>	<i>500</i>	<i>500</i>	<i>500</i>
		<i>72380000 Geringwertige Geräte, Ausstattungs-, Ausrüstungs- und sonstige Gebrauchsgegenstände</i>	<i>0,00</i>	<i>500</i>	<i>500</i>	<i>500</i>	<i>500</i>	<i>500</i>
F 11	-	* nicht besetzt *	0,00	0	0	0	0	0
F 12	-	Zuwendungen, Umlagen und sonstige Transferauszahlungen	0,00	0	0	0	0	0
F 13	-	Auszahlungen der sozialen Sicherung	0,00	0	0	0	0	0
F 14	-	Sonstige laufende Auszahlungen	0,00	0	0	0	0	0
F 15	=	<b>Summe der laufenden Auszahlungen aus Verwaltungstätigkeit (Summe F 9 bis F 14)</b>	<b>2.194,05</b>	<b>6.150</b>	<b>3.750</b>	<b>3.790</b>	<b>3.810</b>	<b>3.850</b>
F 16	=	<b>Saldo der laufenden Ein- und Auszahlungen aus Verwaltungstätigkeit</b>	<b>-2.194,05</b>	<b>-6.150</b>	<b>-3.750</b>	<b>-3.790</b>	<b>-3.810</b>	<b>-3.850</b>
F 17	+	Zinseinzahlungen und sonstige Finanzeinzahlungen	0,00	0	0	0	0	0
F 18	-	Zinsauszahlungen und sonstige Finanzauszahlungen	0,00	0	0	0	0	0
F 19	=	<b>Saldo der Zins- und der sonstigen Finanzein- und -auszahlungen</b>	<b>0,00</b>	<b>0</b>	<b>0</b>	<b>0</b>	<b>0</b>	<b>0</b>
F 20	=	<b>Saldo der ordentlichen Ein- und Auszahlungen (Summe F 16 + F 19)</b>	<b>-2.194,05</b>	<b>-6.150</b>	<b>-3.750</b>	<b>-3.790</b>	<b>-3.810</b>	<b>-3.850</b>
F 21		Saldo der außerordentlichen Ein- und Auszahlungen	0,00	0	0	0	0	0
F 22		Saldo der Ein- und Auszahlungen aus internen Leistungsbeziehungen	-653,79	-4.000	-3.000	-3.000	-3.000	-3.000
F 23		<b>Summe der ordentlichen und außerordentlichen Ein- und Auszahlungen (Summe F 21 + F 22)</b>	<b>-2.847,84</b>	<b>-10.150</b>	<b>-6.750</b>	<b>-6.790</b>	<b>-6.810</b>	<b>-6.850</b>
F 24	+	Einzahlungen aus Investitionszuwendungen	0,00	0	0	0	0	0
F 25	+	Einzahlungen aus Beiträgen und ähnlichen Entgelten	0,00	0	0	0	0	0
F 26	+	Sonstige Investitionseinzahlungen	0,00	0	0	0	0	0

# Teilfinanzhaushalt 2022

Gemeinde: 07 OG Görgeshausen

Teilhaushalt 02 Schule und Kultur, Soziales und Jugend, Gesundheit und Sport  
 Leistung 36600 Einrichtungen der Jugendarbeit

lfd. Nr.	Teilfinanzhaushalt	Ergebnis des Haushaltsvorjahres	Ansätze des Haushaltsvorjahres einschl. Nachträge	Ansatz des Haushaltsjahres	Planungsdaten des Haushaltsfolgejahres	Planungsdaten des zweiten Haushaltsfolgejahres	Planungsdaten des dritten Haushaltsfolgejahres	
		2020	2021	2022	2023	2024	2025	
		in €	in €	in €	in €	in €	in €	
F 27	=	Summe der Einzahlungen aus Investitionstätigkeit (Summe F 24 bis F 26)	0,00	0	0	0	0	0
F 28	-	Auszahlungen für immaterielle Vermögensgegenstände	0,00	0	0	0	0	0
F 29	-	Auszahlungen für Sachanlagen <i>78571000 Auszahlungen für bewegliche Sachen des Anlagevermögens oberhalb der Wertgrenze i.H.v. 1.000,00 Euro</i>	0,00	0	35.000	0	0	0
F 30	-	Auszahlungen für Finanzanlagen	0,00	0	0	0	0	0
F 31	-	Sonstige Investitionsauszahlungen	0,00	0	0	0	0	0
F 32	=	Summe der Auszahlungen aus Investitionstätigkeit (Summe F 28 bis F 31)	0,00	0	35.000	0	0	0
F 33	=	Saldo der Ein- und Auszahlungen aus Investitionstätigkeit (Saldo F 27 und F 32)	0,00	0	-35.000	0	0	0
F 34	=	Finanzmittelüberschuss /-fehlbetrag des Teilhaushalts (Summe F 23 + F 33)	-2.847,84	-10.150	-41.750	-6.790	-6.810	-6.850

# Teilfinanzhaushalt 2022

Gemeinde: 07 OG Görghausen

Teilhaushalt 02 Schule und Kultur, Soziales und Jugend, Gesundheit und Sport  
Leistung 42410 Kommunale Sportstätten und Bäder

lfd. Nr.	Teilfinanzhaushalt		Ergebnis des Haushaltsvorjahres	Ansätze des Haushaltsvorjahres einschl. Nachträge	Ansatz des Haushaltsjahres	Planungsdaten des Haushaltsfolgejahres	Planungsdaten des zweiten Haushaltsfolgejahres	Planungsdaten des dritten Haushaltsfolgejahres
			2020	2021	2022	2023	2024	2025
			in €	in €	in €	in €	in €	in €
F 1	+	Steuern und ähnliche Abgaben	0,00	0	0	0	0	0
F 2	+	Zuwendungen, allgemeine Umlagen und sonstige Transfereinzahlungen	0,00	0	0	0	0	0
F 3	+	Einzahlungen der sozialen Sicherung	0,00	0	0	0	0	0
F 4	+	Öffentlich-rechtliche Leistungsentgelte	0,00	0	0	0	0	0
F 5	+	Privatrechtliche Leistungsentgelte	0,00	0	0	0	0	0
F 6	+	Kostenerstattungen und Kostenumlagen	263,39	0	0	0	0	0
		<i>64248000 Kostenerstattungen, Kostenumlagen von sonstigen öffentlichen Sonderrechnungen</i>	<i>263,39</i>	<i>0</i>	<i>0</i>	<i>0</i>	<i>0</i>	<i>0</i>
F 7	+	Sonstige laufende Einzahlungen	6.447,52	0	0	0	0	0
		<i>66270000 Versicherungserstattungen</i>	<i>6.447,52</i>	<i>0</i>	<i>0</i>	<i>0</i>	<i>0</i>	<i>0</i>
<b>F 8</b>	<b>=</b>	<b>Summe der laufenden Einzahlungen aus Verwaltungstätigkeit (Summe F 1 bis F 7)</b>	<b>6.710,91</b>	<b>0</b>	<b>0</b>	<b>0</b>	<b>0</b>	<b>0</b>
F 9	-	Personal- und Versorgungsauszahlungen	0,00	0	0	0	0	0
F 10	-	Auszahlungen für Sach- und Dienstleistungen	7.207,90	4.500	3.500	3.520	3.530	3.550
		<i>72210000 Auszahlungen für Strom</i>	<i>-740,98</i>	<i>500</i>	<i>500</i>	<i>520</i>	<i>530</i>	<i>550</i>
		<i>72230000 Auszahlungen für Wasser/Abwasser</i>	<i>114,79</i>	<i>500</i>	<i>500</i>	<i>500</i>	<i>500</i>	<i>500</i>
		<i>72311000 Unterhaltung der Grundstücke, Außenanlagen, Gebäude und Gebäudeeinrichtungen / Grundstücke</i>	<i>1.309,00</i>	<i>2.000</i>	<i>1.500</i>	<i>1.500</i>	<i>1.500</i>	<i>1.500</i>
		<i>72313000 Gebäude einschließlich der Bestandteile, die dem Gebäude zuzurechnen sind</i>	<i>6.525,09</i>	<i>1.500</i>	<i>1.000</i>	<i>1.000</i>	<i>1.000</i>	<i>1.000</i>
F 11	-	* nicht besetzt *	0,00	0	0	0	0	0
F 12	-	Zuwendungen, Umlagen und sonstige Transferauszahlungen	0,00	1.500	1.500	1.500	1.500	1.500
		<i>74190000 Zuweisungen und Zuschüsse für laufende Zwecke an Sonstige</i>	<i>0,00</i>	<i>1.500</i>	<i>1.500</i>	<i>1.500</i>	<i>1.500</i>	<i>1.500</i>
F 13	-	Auszahlungen der sozialen Sicherung	0,00	0	0	0	0	0
F 14	-	Sonstige laufende Auszahlungen	0,00	0	0	0	0	0
<b>F 15</b>	<b>=</b>	<b>Summe der laufenden Auszahlungen aus Verwaltungstätigkeit (Summe F 9 bis F 14)</b>	<b>7.207,90</b>	<b>6.000</b>	<b>5.000</b>	<b>5.020</b>	<b>5.030</b>	<b>5.050</b>
<b>F 16</b>	<b>=</b>	<b>Saldo der laufenden Ein- und Auszahlungen aus Verwaltungstätigkeit</b>	<b>-496,99</b>	<b>-6.000</b>	<b>-5.000</b>	<b>-5.020</b>	<b>-5.030</b>	<b>-5.050</b>
F 17	+	Zinseinzahlungen und sonstige Finanzeinzahlungen	0,00	0	0	0	0	0
F 18	-	Zinsauszahlungen und sonstige Finanzauszahlungen	0,00	0	0	0	0	0
<b>F 19</b>	<b>=</b>	<b>Saldo der Zins- und der sonstigen Finanzein- und -auszahlungen</b>	<b>0,00</b>	<b>0</b>	<b>0</b>	<b>0</b>	<b>0</b>	<b>0</b>
<b>F 20</b>	<b>=</b>	<b>Saldo der ordentlichen Ein- und Auszahlungen (Summe F 16 + F 19)</b>	<b>-496,99</b>	<b>-6.000</b>	<b>-5.000</b>	<b>-5.020</b>	<b>-5.030</b>	<b>-5.050</b>
F 21		Saldo der außerordentlichen Ein- und Auszahlungen	0,00	0	0	0	0	0
F 22		Saldo der Ein- und Auszahlungen aus internen Leistungsbeziehungen	-126,54	-500	-500	-500	-500	-500
<b>F 23</b>	<b>=</b>	<b>Summe der ordentlichen und außerordentlichen Ein- und Auszahlungen (Summe F 21 + F 22)</b>	<b>-623,53</b>	<b>-6.500</b>	<b>-5.500</b>	<b>-5.520</b>	<b>-5.530</b>	<b>-5.550</b>
F 24	+	Einzahlungen aus Investitionszuwendungen	0,00	0	0	0	0	0
F 25	+	Einzahlungen aus Beiträgen und ähnlichen Entgelten	0,00	0	0	0	0	0
F 26	+	Sonstige Investitionseinzahlungen	0,00	0	0	0	0	0
<b>F 27</b>	<b>=</b>	<b>Summe der Einzahlungen aus Investitionstätigkeit (Summe F 24 bis F 26)</b>	<b>0,00</b>	<b>0</b>	<b>0</b>	<b>0</b>	<b>0</b>	<b>0</b>

# Teilfinanzhaushalt 2022

Gemeinde: 07 OG Görgeshausen

Teilhaushalt 02 Schule und Kultur, Soziales und Jugend, Gesundheit und Sport  
 Leistung 42410 Kommunale Sportstätten und Bäder

lfd. Nr.	Teilfinanzhaushalt	Ergebnis des Haushaltsvorjahres	Ansätze des Haushaltsvorjahres einschl. Nachträge	Ansatz des Haushaltsjahres	Planungsdaten des Haushaltsfolgejahres	Planungsdaten des zweiten Haushaltsfolgejahres	Planungsdaten des dritten Haushaltsfolgejahres	
		2020	2021	2022	2023	2024	2025	
		in €	in €	in €	in €	in €	in €	
F 28	-	Auszahlungen für immaterielle Vermögensgegenstände	0,00	0	0	0	0	0
F 29	-	Auszahlungen für Sachanlagen	0,00	0	0	0	0	0
F 30	-	Auszahlungen für Finanzanlagen	0,00	0	0	0	0	0
F 31	-	Sonstige Investitionsauszahlungen	0,00	0	0	0	0	0
F 32	=	Summe der Auszahlungen aus Investitionstätigkeit (Summe F 28 bis F 31)	0,00	0	0	0	0	0
F 33	=	Saldo der Ein- und Auszahlungen aus Investitionstätigkeit (Saldo F 27 und F 32)	0,00	0	0	0	0	0
F 34	=	Finanzmittelüberschuss /-fehlbetrag des Teilhaushalts (Summe F 23 + F 33)	-623,53	-6.500	-5.500	-5.520	-5.530	-5.550

# Teilhaushalt 3

- Gestaltung Umwelt -

Der Teilhaushalt 3 umfasst die folgenden Produkte:

#### **51100 Räumliche Planungs- und Entwicklungsmaßnahmen**

Produktbeschreibung: Aufstellungs- und Änderungsverfahren von Bebauungsplänen, Vorhaben- und Erschließungspläne, Abrundungs- und Außenbereichssatzungen, Landesplanung und Dorfentwicklung

Ziele: Sicherstellung einer nachhaltigen baulichen und verkehrlichen Entwicklung, Erhalt der Planungshoheit, Festlegung von Gestaltungskriterien, Sicherung gleichwertiger Lebensverhältnisse

Zielgruppen: GrundstückseigentümerInnen, Gewerbebetriebe, Allgemeinheit

Auftragsgrundlagen: Gesetze, Ratsbeschlüsse

Produktverantwortung: Ortsbürgermeister

Kennzahlen: Noch nicht definiert

#### **51160 Bodenordnung und Liegenschaftskataster**

Produktbeschreibung: Durchführung von Umlegungsverfahren, Grenzregelungen und freiwillige Bodenordnung

Ziele: Bildung zweckmäßig gestalteter Grundstücke

Zielgruppen: GrundstückseigentümerInnen

Auftragsgrundlagen: Gesetze, Ratsbeschlüsse, Umlegungsverfahren

Produktverantwortung: Ortsbürgermeister

Kennzahlen: Noch nicht definiert

#### **53100 Elektrizitätsversorgung**

Produktbeschreibung: Vergabe von Konzessionen, Abschluss und Aktualisierung der Verträge, Erhebung der Entgelte

Ziele: Sicherung der Versorgung, Erhebung eines angemessenen Entgelts

Zielgruppen: Allgemeinheit, Stromversorgungsunternehmen

Auftragsgrundlagen: Gesetze, Ratsbeschlüsse

Produktverantwortung: Ortsbürgermeister

Kennzahlen: Noch nicht definiert

#### **53101 Photovoltaik- und Windenergieanlagen**

Produktbeschreibung: Erzeugung erneuerbarer Energien

Ziele: Wirtschaftliche Betätigung zum Zweck der Gewinnerzielung, Sicherung der Versorgung, CO<sub>2</sub>-Reduzierung

Zielgruppen: Allgemeinheit, Stromversorgungsunternehmen

Auftragsgrundlagen: Gesetze, Ratsbeschlüsse

Produktverantwortung: Ortsbürgermeister

Kennzahlen: Noch nicht definiert

Kennzahlen: Noch nicht definiert

#### **54100 Gemeindestraßen**

Produktbeschreibung: Bereitstellung und Unterhaltung von Gemeindestraßen, Straßenbeleuchtung, Verkehrsausstattung, ÖPNV-Einrichtungen, Straßenoberflächenentwässerung

Ziele: Schaffung und Erhaltung von Verkehrsinfrastruktur, Aufrechterhaltung der Verkehrssicherheit

Zielgruppen: Allgemeinheit, GrundstückseigentümerInnen

Auftragsgrundlagen: Gesetze, Ratsbeschlüsse, organisatorische Regelungen

Produktverantwortung: Ortsbürgermeister

Kennzahlen: Noch nicht definiert

#### **54510 Kommunale Straßenreinigung, kommunaler Winterdienst**

Produktbeschreibung: Reinigen sowie Räumen und Streuen der Fahrbahnen, Radwege, Gehwege sowie der öffentlichen Plätze, soweit nicht auf Dritte übertragen

Ziele: Gewährleistung der Verkehrssicherheit

Zielgruppen: GrundstückseigentümerInnen, Allgemeinheit

Auftragsgrundlagen: Gesetze, Satzungen

Produktverantwortung: Ortsbürgermeister

Kennzahlen: Noch nicht definiert

#### **55110 Öffentliches Grün, Landschaftsbau**

Produktbeschreibung: Bereitstellung und Unterhaltung von öffentlichen Grünflächen und Parkanlagen

Ziele: Ortsbildpflege, Erholung im Wohn- und Arbeitsumfeld, Verbesserung der sozialen und wirtschaftlichen Standortqualität

Zielgruppen: EinwohnerInnen, Allgemeinheit

Auftragsgrundlagen: Ratsbeschlüsse, organisatorische Regelungen

Produktverantwortung: Ortsbürgermeister

Kennzahlen: Noch nicht definiert

#### **55120 Sonstige Erholungseinrichtungen**

Produktbeschreibung: Bereitstellung und Unterhaltung von Naherholungsgebieten, Naturparks, Wanderwegen, Lehrpfaden, Trimpfpfaden, Radwegen, Reitwegen, Grillplätzen, Grillhütten u. a.

Ziele: Förderung der Freizeitgestaltung und Naherholung, Verbesserung der sozialen und wirtschaftlichen Standortqualität

Zielgruppen: EinwohnerInnen, Allgemeinheit

Auftragsgrundlagen: Ratsbeschlüsse, organisatorische Regelungen

Produktverantwortung: Ortsbürgermeister

Kennzahlen: Noch nicht definiert

#### **55310 Friedhofswesen (Friedhofsanlagen, einschließlich Friedwald)**

Produktbeschreibung: Unterhaltung und Bewirtschaftung der Friedhöfe, Bestattungen

Ziele: Bereitstellung, Pflege und Unterhaltung der Friedhofsanlagen, innere Erschließungswege und Grabfelder, Vorkhaltung und zur Verfügung stellen von Leichenhallen

Zielgruppen: EinwohnerInnen, NutzerInnen, Allgemeinheit

Auftragsgrundlagen: Gesetze, Satzungen, Ratsbeschlüsse

Produktverantwortung: Ortsbürgermeister

Kennzahlen: Noch nicht definiert

#### **55340 Jüdischer Friedhof, Ehrenhain**

Produktbeschreibung: Unterhaltung und Bewirtschaftung des jüdischen Friedhofs, der Ehrenhaine und der Ehrenmale  
Ziele: Erhaltung der Gräber und Gedenkstätten auf eine unbegrenzte Zeit  
Zielgruppen: Allgemeinheit  
Auftragsgrundlagen: Gesetze, Rats- und Ausschussbeschlüsse  
Produktverantwortung: Stadtbürgermeister

#### **55510 Kommunale Forstwirtschaft**

Produktbeschreibung: Pflege und Bewirtschaftung des gemeindeeigenen Waldes sowie Maßnahmen zur Förderung einer naturverträglichen Erholungs- bzw. Freizeitnutzung  
Ziele: Erzielung eines wirtschaftlichen Nutzens unter Beachtung der Schutz- und Erholungsfunktion des Waldes, Biotop- und Artenschutz, Erhalt von Wildbeständen  
Zielgruppen: EinwohnerInnen, Allgemeinheit, Jagdausübungsberechtigte  
Auftragsgrundlagen: Gesetze, Ratsbeschlüsse, Wirtschaftspläne, Verträge  
Produktverantwortung: Ortsbürgermeister, Revierförster  
Kennzahlen: Noch nicht definiert

#### **55590 Feldwege, Landwirtschaftswegen, Wirtschaftswege**

Produktbeschreibung: Bereitstellung und Unterhaltung von Feld-, Landwirtschafts- und Wirtschaftswegen  
Ziele: Bedarfsgerechtes Angebot, Aufrechterhaltung der Verkehrssicherungspflicht  
Zielgruppen: GrundstückseigentümerInnen, Allgemeinheit  
Auftragsgrundlagen: Gesetze, Ratsbeschlüsse  
Produktverantwortung: Ortsbürgermeister  
Kennzahlen: Noch nicht definiert

#### **57110 Kommunale Wirtschaftsförderung**

Produktbeschreibung: Verbesserung der Standortfaktoren für Industrie, Handel und Gewerbe, Vermarktung von Gewerbeflächen, Kontaktpflege  
Ziele: Neuansiedlung, Stärkung der Wirtschaftskraft heimischer Betriebe, Sicherung und Schaffung von Arbeitsplätzen, Attraktivitätssteigerung der Ortsgemeinde  
Zielgruppen: Gewerbebetriebe  
Auftragsgrundlagen: Daseinsvorsorge  
Produktverantwortung: Ortsbürgermeister  
Kennzahlen: Noch nicht definiert

#### **57312 Mehrzweckhallen, Mehrzweckhäuser, Stadthallen, Dorfgemeinschaftshäuser, Bürgerhäuser**

Produktbeschreibung: Unterhaltung und Bewirtschaftung der Grundstücke, der baulichen Anlagen und der Einrichtungen  
Ziele: Förderung der Dorfgemeinschaft  
Zielgruppen: EinwohnerInnen, BesucherInnen  
Auftragsgrundlagen: Daseinsvorsorge  
Produktverantwortung: Ortsbürgermeister  
Kennzahlen: Noch nicht definiert



## **57500 Tourismusförderung**

Produktbeschreibung:	Fremdenverkehrswerbung
Ziele:	Kommunale Tourismusförderung
Zielgruppen:	Gewerbebetriebe, Touristen
Auftragsgrundlagen:	Ratsbeschlüsse
Produktverantwortung:	Ortsbürgermeister
Kennzahlen:	Noch nicht definiert

### **Allgemeines, Haushaltsvermerke**

Der Teilhaushalt besteht aus einem Teilergebnishaushalt und einem Teilfinanzhaushalt. Der Teilergebnishaushalt bildet mit Ausnahme der Abschreibungen, Personalaufwendungen und der internen Leistungsverrechnungen eine Bewirtschaftungseinheit. Alle Ansätze sind gegenseitig deckungsfähig (Deckungskreis 300). Bei Inanspruchnahme der gegenseitigen Deckungsfähigkeit im Teilergebnishaushalt gilt die Deckungsfähigkeit auch für entsprechende Ansätze für Auszahlungen im Teilfinanzhaushalt.

Die Ansätze für Auszahlungen aus Investitionstätigkeit werden innerhalb des Teilfinanzhaushalts ebenfalls für gegenseitig deckungsfähig erklärt (Deckungskreis 350).

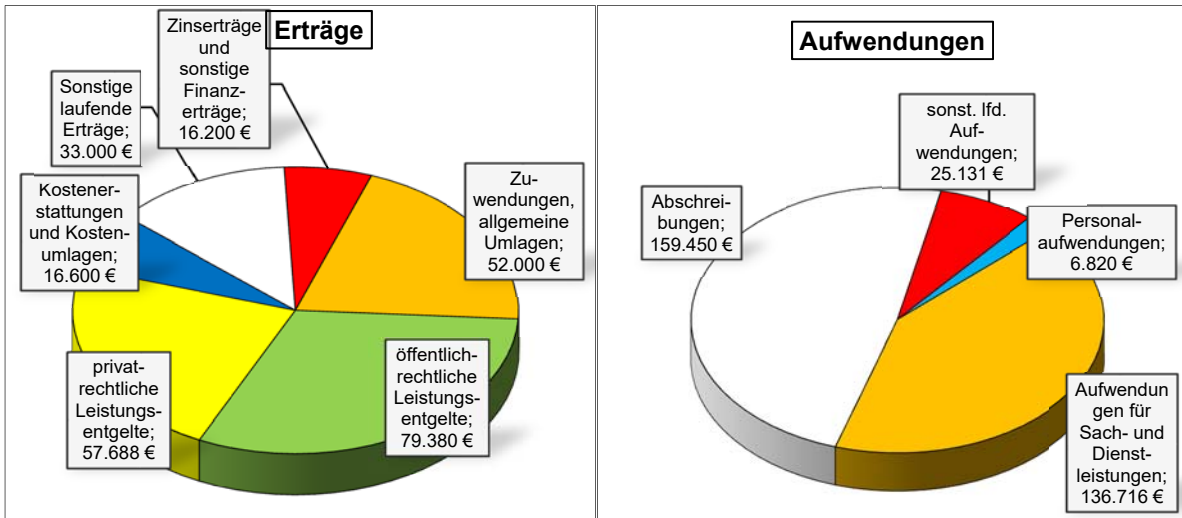
Darüber hinaus bilden die investiven Deckungskreise über die Teilhaushalte hinaus für den gesamten Haushalt eine Bewirtschaftungseinheit, die im Wege der gegenseitigen Deckungsfähigkeit, in Fällen in denen die Deckungskreismittel eines Teilhaushaltes nicht ausreichen, ausnahmsweise nach Abstimmung mit der Finanzabteilung, in Anspruch genommen werden kann.

Die Personalaufwendungen und –auszahlungen bilden über den Teilhaushalt hinaus für den gesamten Haushalt eine Bewirtschaftungseinheit (Deckungskreis 880), ebenso die Abschreibungen, die im Deckungskreis 890 zusammengefasst sind.

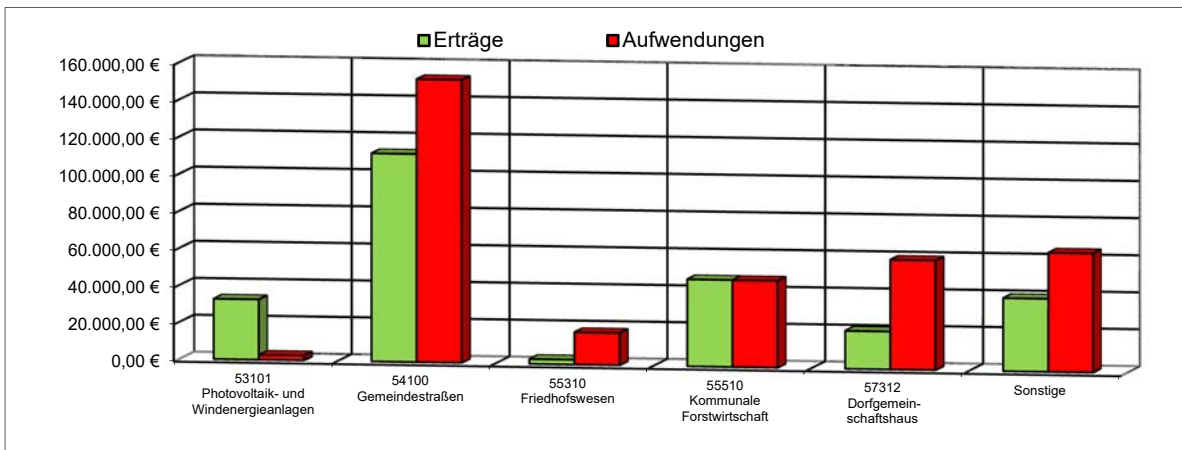
Mehrerträge aus internen Leistungsverrechnungen berechtigen über den Teilhaushalt hinaus für den gesamten Haushalt zu den entsprechenden Mehraufwendungen bei den internen Leistungsverrechnungen (Deckungskreis 900).

## Teilergebnishaushalt 3

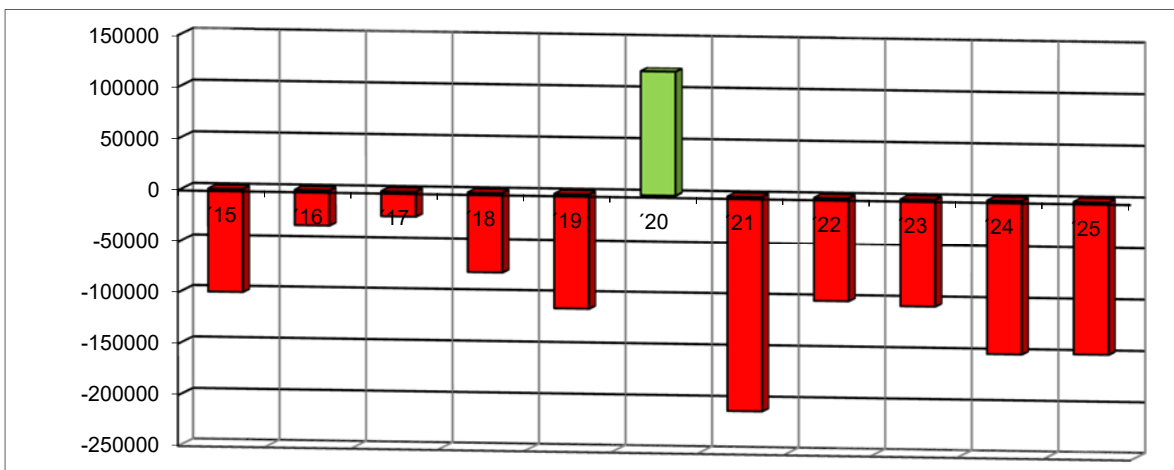
### Überblick über die Erträge und Aufwendungen



### Produktübersicht



### Entwicklung der Jahresergebnisse



## Teilfinanzhaushalt 3

### Einzahlungen aus Investitionstätigkeit

1. Einzahlungen aus sonstigen Ausleihen und Kreditgewährung  
(Photovoltaikanlage – jährliche Tilgungsleistung) .....43.200 Euro
  
2. Einzahlungen aus Beiträgen  
(Friedhof – Grabnutzungsentgelte)..... 1.000 Euro

### Auszahlungen aus Investitionstätigkeit

1. Auszahlungen für Dorferneuerungsmaßnahmen  
(Dorferneuerung, Städtebauförderung) .....20.000 Euro
  
2. Auszahlungen für Baumaßnahmen  
(Ausgleichsmaßnahmen).....3.000 Euro
  
3. Auszahlungen für Baumaßnahmen  
(Erschließung Stichweg Limburger Straße).....20.000 Euro
  
4. Auszahlungen für Baumaßnahmen  
(Ausbau der OD L325, Nebenanlagen).....20.000 Euro

Die Investitionen und Investitionsförderungsmaßnahmen sind detailliert im Investitionsplan dargestellt.

# Teilergebnishaushalt 2022

Gemeinde: 07 OG Görgeshausen

Teilhaushalt 03 Gestaltung Umwelt

lfd. Nr.	Teilergebnishaushalt		Ergebnis des Haushaltsvorjahres	Ansätze des Haushaltsvorjahres einschl. Nachträge	Ansatz des Haushaltsjahres	Planungsdaten des Haushaltsfolgejahres	Planungsdaten des zweiten Haushaltsfolgejahres	Planungsdaten des dritten Haushaltsfolgejahres
			2020	2021	2022	2023	2024	2025
			in €	in €	in €	in €	in €	in €
E 1	+	Steuern und ähnliche Abgaben	0,00	0	0	0	0	0
E 2	+	Zuwendungen, allgemeine Umlagen und sonstige Transfererträge	21.772,60	35.028	52.000	31.000	31.000	31.000
		41441000 Zuweisungen und Zuschüsse für laufende Zwecke vom Bund	27,60	28	0	0	0	0
		41442000 Zuweisungen und Zuschüsse für laufende Zwecke vom Land	7.280,00	20.500	37.500	16.500	16.500	16.500
		41510000 Sonderposten aus Zuwendungen	14.465,00	14.500	14.500	14.500	14.500	14.500
E 3	+	Erträge der sozialen Sicherung	0,00	0	0	0	0	0
E 4	+	Öffentlich-rechtliche Leistungsentgelte	78.128,86	80.370	79.380	79.380	79.390	79.370
		43210000 Entgelte für die Benutzung von öffentlichen Einrichtungen und für wirtschaftliche Dienstleistungen	0,00	1.250	750	750	750	750
		43224000 Entgelte / für das Bestattungswesen	948,00	2.000	1.500	1.500	1.500	1.500
		43700000 Erträge aus der Auflösung von Sonderposten für Beiträge und ähnliche Entgelte	76.086,00	76.090	76.090	76.090	76.100	76.090
		43900000 Erträge aus der Auflösung von Sonderposten für Grabnutzungsentgelte	1.094,86	1.030	1.040	1.040	1.040	1.030
E 5	+	Privatrechtliche Leistungsentgelte	104.237,01	56.802	57.688	57.688	57.688	57.688
		44110000 Erträge aus Verkäufen von Vorräten	97.303,06	49.622	50.508	50.508	50.508	50.508
		44120000 Mieten und Pachten	6.933,95	7.180	7.180	7.180	7.180	7.180
E 6	+	Kostenerstattungen und Kostenumlagen	14.916,73	22.100	16.600	16.600	16.600	16.600
		44220000 Kostenerstattungen und Kostenumlagen von Unternehmen, mit denen ein Beteiligungsverhältnis besteht	6.607,96	6.500	6.500	6.500	6.500	6.500
		44243000 Kostenerstattungen und Kostenumlagen von Gemeinden und Gemeindeverbänden	6.089,00	15.000	10.000	10.000	10.000	10.000
		44290000 Kostenerstattungen und Kostenumlagen von Sonstigen	2.219,77	600	100	100	100	100
E 7	+	Sonstige laufende Erträge	810.749,68	26.100	33.000	33.000	33.000	33.000
		46112000 Erträge aus der Veräußerung von Grundstücken und Gebäuden	313.493,56	0	0	0	0	0
		46250000 Konzessionsabgaben	29.751,73	24.000	30.000	30.000	30.000	30.000
		46290000 Weitere sonstige laufende Erträge / Sonstige	1.100,97	1.100	2.000	2.000	2.000	2.000
		46300000 Erstattung von Steuern vom Einkommen und vom Ertrag	1.107,75	1.000	1.000	1.000	1.000	1.000
		46614000 Erträge aus der Auflösung von Rückstellungen	296,24	0	0	0	0	0
		46620000 Erträge aus Zuschreibungen	464.999,43	0	0	0	0	0
E 8	=	<b>Summe der laufenden Erträge aus Verwaltungstätigkeit (Summe E 1 bis E 7)</b>	<b>1.029.804,88</b>	<b>220.400</b>	<b>238.668</b>	<b>217.668</b>	<b>217.678</b>	<b>217.658</b>
E 9	-	Personal- und Versorgungsaufwendungen	7.623,07	6.820	6.820	6.950	7.090	7.240
		50221000 Vergütungen	5.437,56	4.825	4.825	4.920	5.020	5.120
		50222000 Leistungszulagen	80,22	130	130	130	140	140
		50320000 Beiträge zu Versorgungskassen für Arbeitnehmer	457,02	405	405	410	420	430
		50420000 Beiträge zur gesetzlichen Sozialversicherung für Arbeitnehmer	1.539,44	1.360	1.360	1.390	1.410	1.440
		50900000 Pauschalierte Lohnsteuer (auch Zahlungen über Knappschaft)	108,83	100	100	100	100	110
E 10	-	Aufwendungen für Sach- und Dienstleistungen	210.780,23	160.244	131.716	122.116	122.466	122.766

# Teilergebnishaushalt 2022

Gemeinde: 07 OG Görgeshausen

Teilhaushalt 03 Gestaltung Umwelt

lfd. Nr.	Teilergebnishaushalt	Ergebnis des Haushaltsvorjahres	Ansätze des Haushaltsvorjahres einschl. Nachträge	Ansatz des Haushaltsjahres	Planungsdaten des Haushaltsfolgejahres	Planungsdaten des zweiten Haushaltsfolgejahres	Planungsdaten des dritten Haushaltsfolgejahres
		2020	2021	2022	2023	2024	2025
		in €	in €	in €	in €	in €	in €
	52210000 Aufwendungen für Strom	12.345,21	13.200	10.700	11.080	11.410	11.690
	52230000 Aufwendungen für Wasser/Abwasser	468,63	600	600	620	640	660
	52250000 Aufwendungen für Holz	9.394,48	9.000	8.000	8.000	8.000	8.000
	52260000 Aufwendungen für die Abfallbeseitigung	2.925,28	2.650	2.650	2.650	2.650	2.650
	52311000 Unterhaltung der Grundstücke	8.049,71	15.000	14.500	14.500	14.500	14.500
	52313000 Gebäude einschließlich der Bestandteile, die dem Gebäude zuzurechnen sind	30.328,69	4.400	5.400	5.400	5.400	5.400
	52321000 Bewirtschaftung der Grundstücke	16.663,95	18.000	18.000	18.000	18.000	18.000
	52338000 Straßen, Wege, Plätze und Verkehrslenkungsanlagen	12.046,07	21.000	6.000	6.000	6.000	6.000
	52339000 Unterhaltung des Infrastrukturvermögens / Sonstiges	1.579,55	5.000	5.000	5.000	5.000	5.000
	52360000 Unterhaltung der Maschinen und technischen Anlagen	412,93	500	500	500	500	500
	52370000 Unterhaltung der Betriebs- und Geschäftsausstattung	127,60	750	1.750	750	750	750
	52380000 Geringwertige Geräte, Ausstattungs-, Ausrüstungs- und sonstige Gebrauchsgegenstände	863,68	4.200	3.500	3.500	3.500	3.500
	52543000 Kostenerstattungen an Gemeinden und Gemeindeverbände	11.402,14	12.190	8.930	8.930	8.930	8.930
	52543001 Kostenerstattungen und Kostenumlagen an Gemeinden und Gemeindeverbände (Sonderumlage Forst)	3.656,48	7.381	4.500	4.500	4.500	4.500
	52548000 Kostenerstattungen an sonstige öffentliche Sonderrechnungen	13.000,00	19.500	9.000	0	0	0
	52920000 sonstige Aufwendungen für Dienstleistungen	87.515,83	26.873	32.686	32.686	32.686	32.686
E 11	- Abschreibungen	166.105,91	165.170	159.450	156.870	156.110	154.680
	53220000 Abschreibungen auf immaterielle Vermögensgegenstände aus geleisteten Zuwendungen	1.251,00	1.390	1.390	1.390	1.390	670
	53230000 Abschreibungen auf gezahlte Investitionszuschüsse als Nutzungsberechtigter	11.890,00	11.880	11.880	11.890	11.880	11.880
	53490000 Abschreibungen auf bebaute Grundstücke und grundstücksgleiche Rechte mit sonstigen Gebäuden	38.023,00	38.010	35.510	35.510	35.510	35.510
	53530000 Stromversorgungsanlagen	10.285,00	10.280	7.810	6.040	6.040	6.040
	53580000 Straßen, Wege, Plätze und Verkehrslenkungsanlagen	101.456,91	101.270	101.010	100.190	99.530	99.290
	53820000 Abschreibungen auf Maschinen und technische Anlagen	2.559,00	1.920	1.360	1.360	1.270	800
	53850000 Abschreibungen auf die Betriebs- und Geschäftsausstattung	641,00	420	490	490	490	490
E 12	- Zuwendungen, Umlagen und sonstige Transferaufwendungen	0,00	0	0	0	0	0
E 13	- Aufwendungen der sozialen Sicherung	0,00	0	0	0	0	0
E 14	- Sonstige laufende Aufwendungen	520.561,89	86.627	30.131	25.131	70.631	70.631
	56253000 Gerichts-, Anwalts-, Notar-, Gerichtsvollzieherkosten usw.	12.197,37	8.000	4.000	4.000	4.000	4.000
	56255000 Aufwendungen für die Erstellung von Bebauungsplänen	0,00	5.000	0	0	0	0
	56256000 Aufwendungen für Durchführung von Umlagungsverfahren	0,00	40.000	5.000	0	0	0

# Teilergebnishaushalt 2022

Gemeinde: 07 OG Görghausen

Teilhaushalt 03 Gestaltung Umwelt

lfd. Nr.	Teilergebnishaushalt	Ergebnis des Haushaltsvorjahres	Ansätze des Haushaltsvorjahres einschl. Nachträge	Ansatz des Haushaltsjahres	Planungsdaten des Haushaltsfolgejahres	Planungsdaten des zweiten Haushaltsfolgejahres	Planungsdaten des dritten Haushaltsfolgejahres
		2020	2021	2022	2023	2024	2025
		in €	in €	in €	in €	in €	in €
	56257000 Aufwendungen für die Erstellung/Fortschreibung von Dorferneuerungskonzepten	11.871,51	20.000	4.500	4.500	50.000	50.000
	56290000 Sonstige Aufwendungen für die Inanspruchnahme von Rechten und Diensten	30.924,04	0	0	0	0	0
	56341000 Fernmeldegebühren	0,00	0	50	50	50	50
	56390000 Geschäftsaufwendungen / Sonstiges	6.299,56	8.932	11.784	11.784	11.784	11.784
	56412000 Kfz-Versicherungen	58,90	0	62	62	62	62
	56416000 Umlagen an Schadensausgleichskassen	2.399,32	2.400	2.440	2.440	2.440	2.440
	56419000 Sonstige Versicherungen	23,34	25	25	25	25	25
	56512000 Verluste aus dem Abgang von Gegenständen des Anlagevermögens - Sachanlagen	455.616,77	0	0	0	0	0
	56551000 Einzelwertberichtigung	50,00	0	0	0	0	0
	56710000 Gewerbesteuer	347,75	1.000	1.000	1.000	1.000	1.000
	56720000 Körperschaftsteuer	525,39	1.000	1.000	1.000	1.000	1.000
	56810000 Grundsteuer	247,94	270	270	270	270	270
E 15	= Summe der laufenden Aufwendungen aus Verwaltungstätigkeit (Summe E 9 bis E 14)	905.071,10	418.861	328.117	311.067	356.297	355.317
E 16	= Laufendes Ergebnis aus Verwaltungstätigkeit (Saldo E 8 und E 15)	124.733,78	-198.461	-89.449	-93.399	-138.619	-137.659
E 17	+ Zinserträge und sonstige Finanzerträge	18.572,01	18.000	16.200	16.200	16.200	16.200
	47120000 Zinserträge für Kredite von Unternehmen, mit denen ein Beteiligungsverhältnis besteht	18.572,01	18.000	16.200	16.200	16.200	16.200
E 18	- Zinsaufwendungen und sonstige Finanzaufwendungen	0,00	0	0	0	0	0
E 19	= Saldo der Zins- und sonstigen Finanzerträge und -aufwendungen (Saldo E 17 und E 18)	18.572,01	18.000	16.200	16.200	16.200	16.200
E 20	= Ordentliches Ergebnis (Summe E 16 bis E 19)	143.305,79	-180.461	-73.249	-77.199	-122.419	-121.459
E 21	Außerordentliches Ergebnis	0,00	0	0	0	0	0
E 22	Saldo aus internen Leistungsbeziehungen	-23.304,45	-29.000	-27.500	-27.500	-27.500	-27.500
E 23	= Jahresergebnis (Jahresüberschuss / Jahresfehlbetrag) des Teilhaushalts (Summe E 20 bis E 22)	120.001,34	-209.461	-100.749	-104.699	-149.919	-148.959

# Teilfinanzhaushalt 2022

Gemeinde: 07 OG Görgeshausen

Teilhaushalt 03 Gestaltung Umwelt

lfd. Nr.	Teilfinanzhaushalt		Ergebnis des Haushaltsvorjahres	Ansätze des Haushaltsvorjahres einschl. Nachträge	Ansatz des Haushaltsjahres	Planungsdaten des Haushaltsfolgejahres	Planungsdaten des zweiten Haushaltsfolgejahres	Planungsdaten des dritten Haushaltsfolgejahres
			2020	2021	2022	2023	2024	2025
			in €	in €	in €	in €	in €	in €
F 1	+	Steuern und ähnliche Abgaben	0,00	0	0	0	0	0
F 2	+	Zuwendungen, allgemeine Umlagen und sonstige Transfereinzahlungen	7.307,60	20.528	37.500	16.500	16.500	16.500
		61441000 Zuweisungen und Zuschüsse für laufende Zwecke vom Bund	27,60	28	0	0	0	0
		61442000 Zuweisungen und Zuschüsse für laufende Zwecke vom Land	7.280,00	20.500	37.500	16.500	16.500	16.500
F 3	+	Einzahlungen der sozialen Sicherung	0,00	0	0	0	0	0
F 4	+	Öffentlich-rechtliche Leistungsentgelte	1.493,00	3.250	2.250	2.250	2.250	2.250
		63210000 Entgelte für die Benutzung von öffentlichen Einrichtungen und für wirtschaftliche Dienstleistungen	100,00	1.250	750	750	750	750
		63224000 für das Bestattungswesen	1.393,00	2.000	1.500	1.500	1.500	1.500
F 5	+	Privatrechtliche Leistungsentgelte	101.679,53	56.802	57.688	57.688	57.688	57.688
		64110000 Einzahlungen aus Verkäufen von Vorräten	94.745,58	49.622	50.508	50.508	50.508	50.508
		64120000 Mieten und Pachten	6.933,95	7.180	7.180	7.180	7.180	7.180
F 6	+	Kostenerstattungen und Kostenumlagen	14.909,05	22.100	16.600	16.600	16.600	16.600
		64220000 Kostenerstattungen, Kostenumlagen von Unternehmen, mit denen ein Beteiligungsverhältnis besteht	6.607,96	6.500	6.500	6.500	6.500	6.500
		64243000 Kostenerstattungen, Kostenumlagen von Gemeinden und Gemeindeverbänden	6.097,79	15.000	10.000	10.000	10.000	10.000
		64290000 Kostenerstattungen, Kostenumlagen von Sonstigen	2.203,30	600	100	100	100	100
F 7	+	Sonstige laufende Einzahlungen	31.960,45	26.100	33.000	33.000	33.000	33.000
		66250000 Konzessionsabgaben	29.751,73	24.000	30.000	30.000	30.000	30.000
		66290000 Weitere sonstige laufende Einzahlungen / Sonstige	1.100,97	1.100	2.000	2.000	2.000	2.000
		66300000 Erstattungen von Steuern vom Einkommen und vom Ertrag	1.107,75	1.000	1.000	1.000	1.000	1.000
F 8	=	<b>Summe der laufenden Einzahlungen aus Verwaltungstätigkeit (Summe F 1 bis F 7)</b>	<b>157.349,63</b>	<b>128.780</b>	<b>147.038</b>	<b>126.038</b>	<b>126.038</b>	<b>126.038</b>
F 9	-	Personal- und Versorgungsauszahlungen	7.623,07	6.820	6.820	6.950	7.090	7.240
		70221000 Vergütungen	5.437,56	4.825	4.825	4.920	5.020	5.120
		70222000 Leistungszulagen	80,22	130	130	130	140	140
		70320000 Beiträge zu Versorgungskassen für Arbeitnehmer	457,02	405	405	410	420	430
		70420000 Beiträge zur gesetzlichen Sozialversicherung für Arbeitnehmer	1.539,44	1.360	1.360	1.390	1.410	1.440
		70900000 Pauschalierte Lohnsteuer (auch Zahlungen über Knappschaft)	108,83	100	100	100	100	110
F 10	-	Auszahlungen für Sach- und Dienstleistungen	206.685,11	160.244	131.716	122.116	122.466	122.766
		72210000 Auszahlungen für Strom	6.118,85	13.200	10.700	11.080	11.410	11.690
		72230000 Auszahlungen für Wasser/Abwasser	468,63	600	600	620	640	660
		72250000 Auszahlungen für Holz	8.987,65	9.000	8.000	8.000	8.000	8.000
		72260000 Auszahlungen für die Abfallbeseitigung	2.925,28	2.650	2.650	2.650	2.650	2.650
		72311000 Unterhaltung der Grundstücke, Außenanlagen, Gebäude und Gebäudeeinrichtungen / Grundstücke	13.563,53	15.000	14.500	14.500	14.500	14.500
		72313000 Gebäude einschließlich der Bestandteile, die dem Gebäude zuzurechnen sind	30.328,69	4.400	5.400	5.400	5.400	5.400
		72321000 Bewirtschaftung der Grundstücke, Außenanlagen, Gebäude und Gebäudeeinrichtungen / Grundstücke	16.663,95	18.000	18.000	18.000	18.000	18.000

# Teilfinanzhaushalt 2022

Gemeinde: 07 OG Görgeshausen

Teilhaushalt 03 Gestaltung Umwelt

lfd. Nr.	Teilfinanzhaushalt	Ergebnis des Haushaltsvorjahres	Ansätze des Haushaltsvorjahres einschl. Nachträge	Ansatz des Haushaltsjahres	Planungsdaten des Haushaltsfolgejahres	Planungsdaten des zweiten Haushaltsfolgejahres	Planungsdaten des dritten Haushaltsfolgejahres
		2020	2021	2022	2023	2024	2025
		in €	in €	in €	in €	in €	in €
	72338000 Straßen, Wege, Plätze und Verkehrslenkungsanlagen	10.502,16	21.000	6.000	6.000	6.000	6.000
	72339000 Unterhaltung des Infrastrukturvermögens / Sonstige	1.579,55	5.000	5.000	5.000	5.000	5.000
	72360000 Unterhaltung der Maschinen und technischen Anlagen	412,93	500	500	500	500	500
	72370000 Unterhaltung der Betriebs- und Geschäftsausstattung	127,60	750	1.750	750	750	750
	72380000 Geringwertige Geräte, Ausstattungs-, Ausrüstungs- und sonstige Gebrauchsgegenstände	863,68	4.200	3.500	3.500	3.500	3.500
	72543000 Kostenerstattungen an Gemeinden und Gemeindeverbände	10.004,10	12.190	8.930	8.930	8.930	8.930
	72543001 Kostenerstattungen und Kostenumlagen an Gemeinden und Gemeindeverbände (Sonderumlage Forst)	5.008,13	7.381	4.500	4.500	4.500	4.500
	72548000 Kostenerstattungen an sonstige öffentliche Sonderrechnungen	13.000,00	19.500	9.000	0	0	0
	72920000 Sonstige Auszahlungen für Dienstleistungen	86.130,38	26.873	32.686	32.686	32.686	32.686
F 11	- * nicht besetzt *	0,00	0	0	0	0	0
F 12	- Zuwendungen, Umlagen und sonstige Transferauszahlungen	0,00	0	0	0	0	0
F 13	- Auszahlungen der sozialen Sicherung	0,00	0	0	0	0	0
F 14	- Sonstige laufende Auszahlungen	59.815,10	86.627	30.131	25.131	70.631	70.631
	76253000 Gerichts-, Anwalts-, Notar-, Gerichtsvollzieherkosten usw.	9.459,29	8.000	4.000	4.000	4.000	4.000
	76255000 Auszahlungen für die Erstellung von Bebauungsplänen	0,00	5.000	0	0	0	0
	76256000 Auszahlungen für Durchführung von Umlegungsverfahren	0,00	40.000	5.000	0	0	0
	76257000 Auszahlungen für die Erstellung/Fortschreibung von Dorferneuerungskonzepten	11.871,51	20.000	4.500	4.500	50.000	50.000
	76290000 Sonstige Auszahlungen für die Inanspruchnahme von Rechten und Diensten	30.924,04	0	0	0	0	0
	76341000 Fermeldegebühren	0,00	0	50	50	50	50
	76390000 Sonstige Geschäftsauszahlungen	4.079,60	8.932	11.784	11.784	11.784	11.784
	76412000 Kfz-Versicherungen	58,90	0	62	62	62	62
	76416000 Umlagen an Schadensausgleichskassen	2.277,34	2.400	2.440	2.440	2.440	2.440
	76419000 Sonstige Versicherungen	23,34	25	25	25	25	25
	76710000 Gewerbesteuer	347,75	1.000	1.000	1.000	1.000	1.000
	76720000 Körperschaftsteuer	525,39	1.000	1.000	1.000	1.000	1.000
	76810000 Grundsteuer	247,94	270	270	270	270	270
F 15	= Summe der laufenden Auszahlungen aus Verwaltungstätigkeit (Summe F 9 bis F14)	274.123,28	253.691	168.667	154.197	200.187	200.637
F 16	= Saldo der laufenden Ein- und Auszahlungen aus Verwaltungstätigkeit	-116.773,65	-124.911	-21.629	-28.159	-74.149	-74.599
F 17	+ Zinseinzahlungen und sonstige Finanzeinzahlungen	11.072,01	18.000	16.200	16.200	16.200	16.200
	67120000 Zinseinzahlungen für Kredite von Unternehmen, mit denen ein Beteiligungsverhältnis besteht	11.072,01	18.000	16.200	16.200	16.200	16.200
F 18	- Zinsauszahlungen und sonstige Finanzauszahlungen	0,00	0	0	0	0	0
F 19	= Saldo der Zins- und der sonstigen Finanzein- und -auszahlungen	11.072,01	18.000	16.200	16.200	16.200	16.200



# Teilfinanzhaushalt 2022

Gemeinde: 07 OG Görgeshausen

Teilhaushalt 03 Gestaltung Umwelt

lfd. Nr.	Teilfinanzhaushalt	Ergebnis des Haushaltsvorjahres	Ansätze des Haushaltsvorjahres einschl. Nachträge	Ansatz des Haushaltsjahres	Planungsdaten des Haushaltsfolgejahres	Planungsdaten des zweiten Haushaltsfolgejahres	Planungsdaten des dritten Haushaltsfolgejahres	
		2020	2021	2022	2023	2024	2025	
		in €	in €	in €	in €	in €	in €	
F 20	=	Saldo der ordentlichen Ein- und Auszahlungen (Summe F 16 + F 19)	-105.701,64	-106.911	-5.429	-11.959	-57.949	-58.399
F 21		Saldo der außerordentlichen Ein- und Auszahlungen	0,00	0	0	0	0	0
F 22		Saldo der Ein- und Auszahlungen aus internen Leistungsbeziehungen	-23.304,45	-29.000	-27.500	-27.500	-27.500	-27.500
F 23		<b>Summe der ordentlichen und außerordentlichen Ein- und Auszahlungen (Summe F 21 + F 22)</b>	<b>-129.006,09</b>	<b>-135.911</b>	<b>-32.929</b>	<b>-39.459</b>	<b>-85.449</b>	<b>-85.899</b>
F 24	+	Einzahlungen aus Investitionszuwendungen	0,00	0	0	0	0	0
F 25	+	Einzahlungen aus Beiträgen und ähnlichen Entgelten	251.660,00	201.000	1.000	1.000	41.000	65.000
		<i>68259000 Beiträge und ähnliche Entgelte von übrigen Bereichen</i>	<i>251.465,00</i>	<i>200.000</i>	<i>0</i>	<i>0</i>	<i>40.000</i>	<i>64.000</i>
		<i>68270000 Grabnutzungsentgelte</i>	<i>195,00</i>	<i>1.000</i>	<i>1.000</i>	<i>1.000</i>	<i>1.000</i>	<i>1.000</i>
F 26	+	Sonstige Investitionseinzahlungen	439.985,74	969.000	43.200	44.500	45.000	46.000
		<i>68722000 Kredite an nicht börsennotierte Gesellschaften</i>	<i>40.847,99</i>	<i>42.000</i>	<i>43.200</i>	<i>44.500</i>	<i>45.000</i>	<i>46.000</i>
		<i>68800000 Einzahlungen aus der Veräußerung von Waren</i>	<i>399.137,75</i>	<i>927.000</i>	<i>0</i>	<i>0</i>	<i>0</i>	<i>0</i>
F 27	=	<b>Summe der Einzahlungen aus Investitionstätigkeit (Summe F 24 bis F 26)</b>	<b>691.645,74</b>	<b>1.170.000</b>	<b>44.200</b>	<b>45.500</b>	<b>86.000</b>	<b>111.000</b>
F 28	-	Auszahlungen für immaterielle Vermögensgegenstände	4.300,00	30.000	20.000	15.000	15.000	15.000
		<i>78159000 Investitionszuwendungen an den sonstigen privaten Bereich</i>	<i>4.300,00</i>	<i>15.000</i>	<i>20.000</i>	<i>15.000</i>	<i>15.000</i>	<i>15.000</i>
		<i>78420000 Auszahlungen für Investitionszuschüsse Nutzungsberechtigter</i>	<i>0,00</i>	<i>15.000</i>	<i>0</i>	<i>0</i>	<i>0</i>	<i>0</i>
F 29	-	Auszahlungen für Sachanlagen	197.172,73	124.000	43.000	544.000	300.000	366.000
		<i>78510000 Auszahlungen für unbebaute Grundstücke und grundstücksgleiche Rechte</i>	<i>-31.350,50</i>	<i>50.000</i>	<i>0</i>	<i>0</i>	<i>0</i>	<i>0</i>
		<i>78530000 Auszahlungen für Infrastrukturvermögen, einschließlich Grundstücke und grundstücksgleiche Rechte</i>	<i>183,00</i>	<i>0</i>	<i>0</i>	<i>0</i>	<i>0</i>	<i>0</i>
		<i>78593000 Auszahlungen für Baumaßnahmen</i>	<i>228.340,23</i>	<i>74.000</i>	<i>43.000</i>	<i>544.000</i>	<i>300.000</i>	<i>366.000</i>
F 30	-	Auszahlungen für Finanzanlagen	0,00	0	0	0	0	0
F 31	-	Sonstige Investitionsauszahlungen	255.374,75	0	0	0	0	0
		<i>78831000 Fertige Erzeugnisse</i>	<i>255.374,75</i>	<i>0</i>	<i>0</i>	<i>0</i>	<i>0</i>	<i>0</i>
F 32	=	<b>Summe der Auszahlungen aus Investitionstätigkeit (Summe F 28 bis F 31)</b>	<b>456.847,48</b>	<b>154.000</b>	<b>63.000</b>	<b>559.000</b>	<b>315.000</b>	<b>381.000</b>
F 33	=	<b>Saldo der Ein- und Auszahlungen aus Investitionstätigkeit (Saldo F 27 und F 32)</b>	<b>234.798,26</b>	<b>1.016.000</b>	<b>-18.800</b>	<b>-513.500</b>	<b>-229.000</b>	<b>-270.000</b>
F 34	=	<b>Finanzmittelüberschuss /-fehlbetrag des Teilhaushalts (Summe F 23 + F 33)</b>	<b>105.792,17</b>	<b>880.089</b>	<b>-51.729</b>	<b>-552.959</b>	<b>-314.449</b>	<b>-355.899</b>



# **Produktorientierte Darstellung des**

Teilergebnishaushaltes 3

Teilfinanzhaushaltes 3

und

Darstellung der einzelnen

Produktsachkonten

# Teilergebnishaushalt 2022

Gemeinde: 07 OG Görgeshausen

Teilhaushalt 03 Gestaltung Umwelt  
Leistung 51100 Räumliche Planungs- und Entwicklungsmaßnahmen

lfd. Nr.	Teilergebnishaushalt		Ergebnis des Haushaltsvorjahres	Ansätze des Haushaltsvorjahres einschl. Nachträge	Ansatz des Haushaltsjahres	Planungsdaten des Haushaltsfolgejahres	Planungsdaten des zweiten Haushaltsfolgejahres	Planungsdaten des dritten Haushaltsfolgejahres
			2020	2021	2022	2023	2024	2025
			in €	in €	in €	in €	in €	in €
E 1	+	Steuern und ähnliche Abgaben	0,00	0	0	0	0	0
E 2	+	Zuwendungen, allgemeine Umlagen und sonstige Transfererträge	0,00	0	0	0	0	0
E 3	+	Erträge der sozialen Sicherung	0,00	0	0	0	0	0
E 4	+	Öffentlich-rechtliche Leistungsentgelte	0,00	0	0	0	0	0
E 5	+	Privatrechtliche Leistungsentgelte	0,00	0	0	0	0	0
E 6	+	Kostenerstattungen und Kostenumlagen	0,00	0	0	0	0	0
E 7	+	Sonstige laufende Erträge	0,00	0	0	0	0	0
E 8	=	<b>Summe der laufenden Erträge aus Verwaltungstätigkeit (Summe E 1 bis E 7)</b>	<b>0,00</b>	<b>0</b>	<b>0</b>	<b>0</b>	<b>0</b>	<b>0</b>
E 9	-	Personal- und Versorgungsaufwendungen	0,00	0	0	0	0	0
E 10	-	Aufwendungen für Sach- und Dienstleistungen	0,00	0	0	0	0	0
E 11	-	Abschreibungen	0,00	0	0	0	0	0
E 12	-	Zuwendungen, Umlagen und sonstige Transferaufwendungen	0,00	0	0	0	0	0
E 13	-	Aufwendungen der sozialen Sicherung	0,00	0	0	0	0	0
E 14	-	Sonstige laufenden Aufwendungen	11.829,66	10.000	4.000	4.000	4.000	4.000
		<i>56253000 Gerichts-, Anwalts-, Notar-, Gerichtsvollzieherkosten usw. (Rechtliche Beratung: Tank- und Rastanlage Elz und Windpark Eppenrod)</i>	<i>11.829,66</i>	<i>5.000</i>	<i>4.000</i>	<i>4.000</i>	<i>4.000</i>	<i>4.000</i>
		<i>56255000 Aufwendungen für die Erstellung von Bebauungsplänen</i>	<i>0,00</i>	<i>5.000</i>	<i>0</i>	<i>0</i>	<i>0</i>	<i>0</i>
E 15	=	<b>Summe der laufenden Aufwendungen aus Verwaltungstätigkeit (Summe E 9 bis E 14)</b>	<b>11.829,66</b>	<b>10.000</b>	<b>4.000</b>	<b>4.000</b>	<b>4.000</b>	<b>4.000</b>
E 16	=	<b>Laufendes Ergebnis aus Verwaltungstätigkeit (Saldo E 8 und E 15)</b>	<b>-11.829,66</b>	<b>-10.000</b>	<b>-4.000</b>	<b>-4.000</b>	<b>-4.000</b>	<b>-4.000</b>
E 17	+	Zinserträge und sonstige Finanzerträge	0,00	0	0	0	0	0
E 18	-	Zinsaufwendungen und sonstige Finanzaufwendungen	0,00	0	0	0	0	0
E 19	=	<b>Saldo der Zins- und sonstigen Finanzerträge und -aufwendungen (Saldo E 17 und E 18)</b>	<b>0,00</b>	<b>0</b>	<b>0</b>	<b>0</b>	<b>0</b>	<b>0</b>
E 20	=	<b>Ordentliches Ergebnis (Summe E 16 bis E 19)</b>	<b>-11.829,66</b>	<b>-10.000</b>	<b>-4.000</b>	<b>-4.000</b>	<b>-4.000</b>	<b>-4.000</b>
E 21		Außerordentliches Ergebnis	0,00	0	0	0	0	0
E 22		Saldo aus internen Leistungsbeziehungen	0,00	0	0	0	0	0
E 23	=	<b>Jahresergebnis (Jahresüberschuss / Jahresfehlbetrag) des Teilhaushalts (Summe E 20 bis E 22)</b>	<b>-11.829,66</b>	<b>-10.000</b>	<b>-4.000</b>	<b>-4.000</b>	<b>-4.000</b>	<b>-4.000</b>

# Teilergebnishaushalt 2022

Gemeinde: 07 OG Görgeshausen

Teilhaushalt 03 Gestaltung Umwelt  
Leistung 51130 Dorferneuerung , Städtebauförderung

lfd. Nr.	Teilergebnishaushalt		Ergebnis des Haushalts-	Ansätze des Haushalts-	Ansatz des Haushalts-	Planungs-	Planungs-	Planungs-
			vorjahres	vorjahres einschl. Nachträge	jahres	daten des Haushalts-	daten des zweiten Haushalts-	daten des dritten Haushalts-
			2020	2021	2022	2023	2024	2025
			in €	in €	in €	in €	in €	in €
E 1	+	Steuern und ähnliche Abgaben	0,00	0	0	0	0	0
E 2	+	Zuwendungen, allgemeine Umlagen und sonstige Transfererträge	0,00	0	21.000	0	0	0
		<i>41442000 Zuweisungen und Zuschüsse für laufende Zwecke vom Land</i>	<i>0,00</i>	<i>0</i>	<i>21.000</i>	<i>0</i>	<i>0</i>	<i>0</i>
		<i>Zuschüsse vom Land:</i>						
		<i>9.000 Euro Dorferneuerungskonzept</i>						
		<i>12.000 Euro Moderation</i>						
E 3	+	Erträge der sozialen Sicherung	0,00	0	0	0	0	0
E 4	+	Öffentlich-rechtliche Leistungsentgelte	0,00	0	0	0	0	0
E 5	+	Privatrechtliche Leistungsentgelte	0,00	0	0	0	0	0
E 6	+	Kostenerstattungen und Kostenumlagen	0,00	0	0	0	0	0
E 7	+	Sonstige laufende Erträge	0,00	0	0	0	0	0
E 8	=	<b>Summe der laufenden Erträge aus Verwaltungstätigkeit (Summe E 1 bis E 7)</b>	<b>0,00</b>	<b>0</b>	<b>21.000</b>	<b>0</b>	<b>0</b>	<b>0</b>
E 9	-	Personal- und Versorgungsaufwendungen	0,00	0	0	0	0	0
E 10	-	Aufwendungen für Sach- und Dienstleistungen	0,00	0	0	0	0	0
E 11	-	Abschreibungen	717,00	860	860	860	860	140
		<i>53220000 Abschreibungen auf immaterielle Vermögensgegenstände aus geleisteten Zuwendungen</i>	<i>717,00</i>	<i>860</i>	<i>860</i>	<i>860</i>	<i>860</i>	<i>140</i>
E 12	-	Zuwendungen, Umlagen und sonstige Transferaufwendungen	0,00	0	0	0	0	0
E 13	-	Aufwendungen der sozialen Sicherung	0,00	0	0	0	0	0
E 14	-	Sonstige laufende Aufwendungen	11.871,51	20.000	4.500	4.500	50.000	50.000
		<i>56257000 Aufwendungen für die Erstellung/Fortschreibung von Dorferneuerungskonzepten Dorfmoderation</i>	<i>11.871,51</i>	<i>20.000</i>	<i>4.500</i>	<i>4.500</i>	<i>50.000</i>	<i>50.000</i>
E 15	=	<b>Summe der laufenden Aufwendungen aus Verwaltungstätigkeit (Summe E 9 bis E 14)</b>	<b>12.588,51</b>	<b>20.860</b>	<b>5.360</b>	<b>5.360</b>	<b>50.860</b>	<b>50.140</b>
E 16	=	<b>Laufendes Ergebnis aus Verwaltungstätigkeit (Saldo E 8 und E 15)</b>	<b>-12.588,51</b>	<b>-20.860</b>	<b>15.640</b>	<b>-5.360</b>	<b>-50.860</b>	<b>-50.140</b>
E 17	+	Zinserträge und sonstige Finanzerträge	0,00	0	0	0	0	0
E 18	-	Zinsaufwendungen und sonstige Finanzaufwendungen	0,00	0	0	0	0	0
E 19	=	<b>Saldo der Zins -und sonstigen Finanzerträge und -aufwendungen (Saldo E 17 und E 18)</b>	<b>0,00</b>	<b>0</b>	<b>0</b>	<b>0</b>	<b>0</b>	<b>0</b>
E 20	=	<b>Ordentliches Ergebnis (Summe E 16 bis E 19)</b>	<b>-12.588,51</b>	<b>-20.860</b>	<b>15.640</b>	<b>-5.360</b>	<b>-50.860</b>	<b>-50.140</b>
E 21		Außerordentliches Ergebnis	0,00	0	0	0	0	0
E 22		Saldo aus internen Leistungsbeziehungen	0,00	0	0	0	0	0
E 23	=	<b>Jahresergebnis (Jahresüberschuss / Jahresfehlbetrag) des Teilhaushalts (Summe E 20 bis E 22)</b>	<b>-12.588,51</b>	<b>-20.860</b>	<b>15.640</b>	<b>-5.360</b>	<b>-50.860</b>	<b>-50.140</b>

# Teilergebnishaushalt 2022

Gemeinde: 07 OG Görgeshausen

Teilhaushalt 03 Gestaltung Umwelt  
Leistung 51160 Bodenordnung und Liegenschaftskataster

lfd. Nr.	Teilergebnishaushalt		Ergebnis des Haushalts-	Ansätze des Haushalts-	Ansatz des Haushalts-	Planungs-	Planungs-	Planungs-
			vorjahres	vorjahres	jahres	daten des Haushalts-	daten des zweiten Haushalts-	daten des dritten Haushalts-
				einschl. Nachträge		folgejahres	folgejahres	folgejahres
			2020	2021	2022	2023	2024	2025
			in €	in €	in €	in €	in €	in €
E 1	+	Steuern und ähnliche Abgaben	0,00	0	0	0	0	0
E 2	+	Zuwendungen, allgemeine Umlagen und sonstige Transfererträge	0,00	0	0	0	0	0
E 3	+	Erträge der sozialen Sicherung	0,00	0	0	0	0	0
E 4	+	Öffentlich-rechtliche Leistungsentgelte	0,00	0	0	0	0	0
E 5	+	Privatrechtliche Leistungsentgelte	0,00	0	0	0	0	0
E 6	+	Kostenerstattungen und Kostenumlagen	0,00	0	0	0	0	0
E 7	+	Sonstige laufende Erträge	0,00	0	0	0	0	0
E 8	=	<b>Summe der laufenden Erträge aus Verwaltungstätigkeit (Summe E 1 bis E 7)</b>	<b>0,00</b>	<b>0</b>	<b>0</b>	<b>0</b>	<b>0</b>	<b>0</b>
E 9	-	Personal- und Versorgungsaufwendungen	0,00	0	0	0	0	0
E 10	-	Aufwendungen für Sach- und Dienstleistungen	0,00	0	0	0	0	0
E 11	-	Abschreibungen	0,00	0	0	0	0	0
E 12	-	Zuwendungen, Umlagen und sonstige Transferaufwendungen	0,00	0	0	0	0	0
E 13	-	Aufwendungen der sozialen Sicherung	0,00	0	0	0	0	0
E 14	-	Sonstige laufenden Aufwendungen	30.924,04	40.000	5.000	0	0	0
		<i>56256000 Aufwendungen für Durchführung von Umlegungsverfahren</i>	<i>0,00</i>	<i>40.000</i>	<i>5.000</i>	<i>0</i>	<i>0</i>	<i>0</i>
		<i>landpfl. Ausgleichsmaßnahmen: 5.000 Euro Obstbaumpflanzungen</i>						
		<i>56290000 Sonstige Aufwendungen für die Inanspruchnahme von Rechten und Diensten (Umlegung NBG "Im Weidenfeld" II / restl. Vermessungskosten)</i>	<i>30.924,04</i>	<i>0</i>	<i>0</i>	<i>0</i>	<i>0</i>	<i>0</i>
E 15	=	<b>Summe der laufenden Aufwendungen aus Verwaltungstätigkeit (Summe E 9 bis E 14)</b>	<b>30.924,04</b>	<b>40.000</b>	<b>5.000</b>	<b>0</b>	<b>0</b>	<b>0</b>
E 16	=	<b>Laufendes Ergebnis aus Verwaltungstätigkeit (Saldo E 8 und E 15)</b>	<b>-30.924,04</b>	<b>-40.000</b>	<b>-5.000</b>	<b>0</b>	<b>0</b>	<b>0</b>
E 17	+	Zinserträge und sonstige Finanzerträge	0,00	0	0	0	0	0
E 18	-	Zinsaufwendungen und sonstige Finanzaufwendungen	0,00	0	0	0	0	0
E 19	=	<b>Saldo der Zins- und sonstigen Finanzerträge und -aufwendungen (Saldo E 17 und E 18)</b>	<b>0,00</b>	<b>0</b>	<b>0</b>	<b>0</b>	<b>0</b>	<b>0</b>
E 20	=	<b>Ordentliches Ergebnis (Summe E 16 bis E 19)</b>	<b>-30.924,04</b>	<b>-40.000</b>	<b>-5.000</b>	<b>0</b>	<b>0</b>	<b>0</b>
E 21		Außerordentliches Ergebnis	0,00	0	0	0	0	0
E 22		Saldo aus internen Leistungsbeziehungen	0,00	0	0	0	0	0
E 23	=	<b>Jahresergebnis (Jahresüberschuss / Jahresfehlbetrag) des Teilhaushalts (Summe E 20 bis E 22)</b>	<b>-30.924,04</b>	<b>-40.000</b>	<b>-5.000</b>	<b>0</b>	<b>0</b>	<b>0</b>

# Teilergebnishaushalt 2022

Gemeinde: 07 OG Görgeshausen

Teilhaushalt 03 Gestaltung Umwelt  
Leistung 53100 Elektrizitätsversorgung

lfd. Nr.	Teilergebnishaushalt		Ergebnis des Haushaltsvorjahres	Ansätze des Haushaltsvorjahres einschl. Nachträge	Ansatz des Haushaltsjahres	Planungsdaten des Haushaltsfolgejahres	Planungsdaten des zweiten Haushaltsfolgejahres	Planungsdaten des dritten Haushaltsfolgejahres
			2020	2021	2022	2023	2024	2025
			in €	in €	in €	in €	in €	in €
E 1	+	Steuern und ähnliche Abgaben	0,00	0	0	0	0	0
E 2	+	Zuwendungen, allgemeine Umlagen und sonstige Transfererträge	0,00	0	0	0	0	0
E 3	+	Erträge der sozialen Sicherung	0,00	0	0	0	0	0
E 4	+	Öffentlich-rechtliche Leistungsentgelte	0,00	0	0	0	0	0
E 5	+	Privatrechtliche Leistungsentgelte	16.606,57	15.000	15.000	15.000	15.000	15.000
		<i>44110000 Erträge aus Verkäufen von Vorräten (Stromerlös - Photovoltaikanlage Bauhof u. Löwensteinhalle)</i>	<i>16.606,57</i>	<i>15.000</i>	<i>15.000</i>	<i>15.000</i>	<i>15.000</i>	<i>15.000</i>
E 6	+	Kostenerstattungen und Kostenumlagen	0,00	0	0	0	0	0
E 7	+	Sonstige laufende Erträge	0,00	0	0	0	0	0
E 8	=	<b>Summe der laufenden Erträge aus Verwaltungstätigkeit (Summe E 1 bis E 7)</b>	<b>16.606,57</b>	<b>15.000</b>	<b>15.000</b>	<b>15.000</b>	<b>15.000</b>	<b>15.000</b>
E 9	-	Personal- und Versorgungsaufwendungen	0,00	0	0	0	0	0
E 10	-	Aufwendungen für Sach- und Dienstleistungen	0,00	0	0	0	0	0
E 11	-	Abschreibungen	10.285,00	10.280	7.810	6.040	6.040	6.040
		<i>53530000 Stromversorgungsanlagen</i>	<i>10.285,00</i>	<i>10.280</i>	<i>7.810</i>	<i>6.040</i>	<i>6.040</i>	<i>6.040</i>
E 12	-	Zuwendungen, Umlagen und sonstige Transferaufwendungen	0,00	0	0	0	0	0
E 13	-	Aufwendungen der sozialen Sicherung	0,00	0	0	0	0	0
E 14	-	Sonstige laufende Aufwendungen	873,14	2.000	2.000	2.000	2.000	2.000
		<i>56710000 Gewerbesteuer</i>	<i>347,75</i>	<i>1.000</i>	<i>1.000</i>	<i>1.000</i>	<i>1.000</i>	<i>1.000</i>
		<i>56720000 Körperschaftsteuer</i>	<i>525,39</i>	<i>1.000</i>	<i>1.000</i>	<i>1.000</i>	<i>1.000</i>	<i>1.000</i>
E 15	=	<b>Summe der laufenden Aufwendungen aus Verwaltungstätigkeit (Summe E 9 bis E 14)</b>	<b>11.158,14</b>	<b>12.280</b>	<b>9.810</b>	<b>8.040</b>	<b>8.040</b>	<b>8.040</b>
E 16	=	<b>Laufendes Ergebnis aus Verwaltungstätigkeit (Saldo E 8 und E 15)</b>	<b>5.448,43</b>	<b>2.720</b>	<b>5.190</b>	<b>6.960</b>	<b>6.960</b>	<b>6.960</b>
E 17	+	Zinserträge und sonstige Finanzerträge	0,00	0	0	0	0	0
E 18	-	Zinsaufwendungen und sonstige Finanzaufwendungen	0,00	0	0	0	0	0
E 19	=	<b>Saldo der Zins- und sonstigen Finanzerträge und -aufwendungen (Saldo E 17 und E 18)</b>	<b>0,00</b>	<b>0</b>	<b>0</b>	<b>0</b>	<b>0</b>	<b>0</b>
E 20	=	<b>Ordentliches Ergebnis (Summe E 16 bis E 19)</b>	<b>5.448,43</b>	<b>2.720</b>	<b>5.190</b>	<b>6.960</b>	<b>6.960</b>	<b>6.960</b>
E 21		Außerordentliches Ergebnis	0,00	0	0	0	0	0
E 22		Saldo aus internen Leistungsbeziehungen	0,00	0	0	0	0	0
E 23	=	<b>Jahresergebnis (Jahresüberschuss / Jahresfehlbetrag) des Teilhaushalts (Summe E 20 bis E 22)</b>	<b>5.448,43</b>	<b>2.720</b>	<b>5.190</b>	<b>6.960</b>	<b>6.960</b>	<b>6.960</b>

# Teilergebnishaushalt 2022

Gemeinde: 07 OG Görgeshausen

Teilhaushalt 03 Gestaltung Umwelt  
Leistung 53101 Photovoltaik- und Windenergieanlagen

lfd. Nr.	Teilergebnishaushalt		Ergebnis des Haushaltsvorjahres	Ansätze des Haushaltsvorjahres einschl. Nachträge	Ansatz des Haushaltsjahres	Planungsdaten des Haushaltsfolgejahres	Planungsdaten des zweiten Haushaltsfolgejahres	Planungsdaten des dritten Haushaltsfolgejahres
			2020	2021	2022	2023	2024	2025
			in €	in €	in €	in €	in €	in €
E 1	+	Steuern und ähnliche Abgaben	0,00	0	0	0	0	0
E 2	+	Zuwendungen, allgemeine Umlagen und sonstige Transfererträge	282,00	290	290	290	290	290
		<i>41510000 Sonderposten aus Zuwendungen</i>	<i>282,00</i>	<i>290</i>	<i>290</i>	<i>290</i>	<i>290</i>	<i>290</i>
E 3	+	Erträge der sozialen Sicherung	0,00	0	0	0	0	0
E 4	+	Öffentlich-rechtliche Leistungsentgelte	0,00	0	0	0	0	0
E 5	+	Privatrechtliche Leistungsentgelte	8.651,47	8.700	8.700	8.700	8.700	8.700
		<i>44110000 Erträge aus Verkäufen von Vorräten (Erwartete Erlöse seitens der Energiegesellschaft Görgeshausen mbH - Nettobetrag)</i>	<i>4.951,47</i>	<i>5.000</i>	<i>5.000</i>	<i>5.000</i>	<i>5.000</i>	<i>5.000</i>
		<i>44120000 Mieten und Pachten (Erwartete Pachteinnahmen seitens der Energiegesellschaft Görgeshausen mbH)</i>	<i>3.700,00</i>	<i>3.700</i>	<i>3.700</i>	<i>3.700</i>	<i>3.700</i>	<i>3.700</i>
E 6	+	Kostenerstattungen und Kostenumlagen	6.607,96	6.500	6.500	6.500	6.500	6.500
		<i>44220000 Kostenerstattungen und Kostenumlagen von Unternehmen, mit denen ein Beteiligungsverhältnis besteht (Erstattung Jahrespflegekosten für den Solarpark)</i>	<i>6.607,96</i>	<i>6.500</i>	<i>6.500</i>	<i>6.500</i>	<i>6.500</i>	<i>6.500</i>
E 7	+	Sonstige laufende Erträge	1.107,75	1.000	1.000	1.000	1.000	1.000
		<i>46300000 Erstattung von Steuern vom Einkommen und vom Ertrag</i>	<i>1.107,75</i>	<i>1.000</i>	<i>1.000</i>	<i>1.000</i>	<i>1.000</i>	<i>1.000</i>
E 8	=	<b>Summe der laufenden Erträge aus Verwaltungstätigkeit (Summe E 1 bis E 7)</b>	<b>16.649,18</b>	<b>16.490</b>	<b>16.490</b>	<b>16.490</b>	<b>16.490</b>	<b>16.490</b>
E 9	-	Personal- und Versorgungsaufwendungen	0,00	0	0	0	0	0
E 10	-	Aufwendungen für Sach- und Dienstleistungen	4.195,37	2.500	2.000	2.000	2.000	2.000
		<i>52311000 Unterhaltung der Grundstücke</i>	<i>4.195,37</i>	<i>2.500</i>	<i>2.000</i>	<i>2.000</i>	<i>2.000</i>	<i>2.000</i>
E 11	-	Abschreibungen	0,00	0	0	0	0	0
E 12	-	Zuwendungen, Umlagen und sonstige Transferaufwendungen	0,00	0	0	0	0	0
E 13	-	Aufwendungen der sozialen Sicherung	0,00	0	0	0	0	0
E 14	-	Sonstige laufenden Aufwendungen	354,57	620	620	620	620	620
		<i>56390000 Geschäftsaufwendungen / Sonstiges</i>	<i>252,70</i>	<i>500</i>	<i>500</i>	<i>500</i>	<i>500</i>	<i>500</i>
		<i>56810000 Grundsteuer</i>	<i>101,87</i>	<i>120</i>	<i>120</i>	<i>120</i>	<i>120</i>	<i>120</i>
E 15	=	<b>Summe der laufenden Aufwendungen aus Verwaltungstätigkeit (Summe E 9 bis E 14)</b>	<b>4.549,94</b>	<b>3.120</b>	<b>2.620</b>	<b>2.620</b>	<b>2.620</b>	<b>2.620</b>
E 16	=	<b>Laufendes Ergebnis aus Verwaltungstätigkeit (Saldo E 8 und E 15)</b>	<b>12.099,24</b>	<b>13.370</b>	<b>13.870</b>	<b>13.870</b>	<b>13.870</b>	<b>13.870</b>
E 17	+	Zinserträge und sonstige Finanzerträge	18.572,01	18.000	16.200	16.200	16.200	16.200
		<i>47120000 Zinserträge für Kredite von Unternehmen, mit denen ein Beteiligungsverhältnis besteht (Vereinnahmung von Zinsen für gewährte Darlehen an die Energiegesellschaft Görgeshausen mbH)</i>	<i>18.572,01</i>	<i>18.000</i>	<i>16.200</i>	<i>16.200</i>	<i>16.200</i>	<i>16.200</i>
E 18	-	Zinsaufwendungen und sonstige Finanzaufwendungen	0,00	0	0	0	0	0
E 19	=	<b>Saldo der Zins- und sonstigen Finanzerträge und -aufwendungen (Saldo E 17 und E 18)</b>	<b>18.572,01</b>	<b>18.000</b>	<b>16.200</b>	<b>16.200</b>	<b>16.200</b>	<b>16.200</b>
E 20	=	<b>Ordentliches Ergebnis (Summe E 16 bis E 19)</b>	<b>30.671,25</b>	<b>31.370</b>	<b>30.070</b>	<b>30.070</b>	<b>30.070</b>	<b>30.070</b>
E 21		Außerordentliches Ergebnis	0,00	0	0	0	0	0
E 22		Saldo aus internen Leistungsbeziehungen	0,00	0	0	0	0	0
E 23	=	<b>Jahresergebnis (Jahresüberschuss / Jahresfehlbetrag) des Teilhaushalts (Summe E 20 bis E 22)</b>	<b>30.671,25</b>	<b>31.370</b>	<b>30.070</b>	<b>30.070</b>	<b>30.070</b>	<b>30.070</b>



# Teilergebnishaushalt 2022

Gemeinde: 07 OG Görgeshausen

Teilhaushalt 03 Gestaltung Umwelt  
Leistung 54100 Gemeindefstraßen

lfd. Nr.	Teilergebnishaushalt		Ergebnis des Haushaltsvorjahres	Ansätze des Haushaltsvorjahres einschl. Nachträge	Ansatz des Haushaltsjahres	Planungsdaten des Haushaltsfolgejahres	Planungsdaten des zweiten Haushaltsfolgejahres	Planungsdaten des dritten Haushaltsfolgejahres
			2020	2021	2022	2023	2024	2025
			in €	in €	in €	in €	in €	in €
E 1	+	Steuern und ähnliche Abgaben	0,00	0	0	0	0	0
E 2	+	Zuwendungen, allgemeine Umlagen und sonstige Transfererträge	4.021,00	4.030	4.030	4.030	4.030	4.030
		<i>41510000 Sonderposten aus Zuwendungen</i>	<i>4.021,00</i>	<i>4.030</i>	<i>4.030</i>	<i>4.030</i>	<i>4.030</i>	<i>4.030</i>
E 3	+	Erträge der sozialen Sicherung	0,00	0	0	0	0	0
E 4	+	Öffentlich-rechtliche Leistungsentgelte	76.086,00	76.090	76.090	76.090	76.100	76.090
		<i>43700000 Erträge aus der Auflösung von Sonderposten für Beiträge und ähnliche Entgelte</i>	<i>76.086,00</i>	<i>76.090</i>	<i>76.090</i>	<i>76.090</i>	<i>76.100</i>	<i>76.090</i>
E 5	+	Privatrechtliche Leistungsentgelte	0,00	250	250	250	250	250
		<i>44120000 Mieten und Pachten (Jährlicher Mietzins gemäß der Nutzungsvereinbarung mit der DFMG)</i>	<i>0,00</i>	<i>250</i>	<i>250</i>	<i>250</i>	<i>250</i>	<i>250</i>
E 6	+	Kostenerstattungen und Kostenumlagen	0,00	500	0	0	0	0
		<i>44290000 Kostenerstattungen und Kostenumlagen von Sonstigen (Erstattung für Unfallschäden)</i>	<i>0,00</i>	<i>500</i>	<i>0</i>	<i>0</i>	<i>0</i>	<i>0</i>
E 7	+	Sonstige laufende Erträge	809.345,69	25.100	32.000	32.000	32.000	32.000
		<i>46112000 Erträge aus der Veräußerung von Grundstücken und Gebäuden</i>	<i>313.493,56</i>	<i>0</i>	<i>0</i>	<i>0</i>	<i>0</i>	<i>0</i>
		<i>46250000 Konzessionsabgaben (jährliche Konzessionsabgaben -für Strom; 22.000 € -für Gas; 2.000 €)</i>	<i>29.751,73</i>	<i>24.000</i>	<i>30.000</i>	<i>30.000</i>	<i>30.000</i>	<i>30.000</i>
		<i>46290000 Weitere sonstige laufende Erträge / Sonstige (Preisnachlass für Netznutzung)</i>	<i>1.100,97</i>	<i>1.100</i>	<i>2.000</i>	<i>2.000</i>	<i>2.000</i>	<i>2.000</i>
		<i>46620000 Erträge aus Zuschreibungen</i>	<i>464.999,43</i>	<i>0</i>	<i>0</i>	<i>0</i>	<i>0</i>	<i>0</i>
E 8	=	<b>Summe der laufenden Erträge aus Verwaltungstätigkeit (Summe E 1 bis E 7)</b>	<b>889.452,69</b>	<b>105.970</b>	<b>112.370</b>	<b>112.370</b>	<b>112.380</b>	<b>112.370</b>
E 9	-	Personal- und Versorgungsaufwendungen	0,00	0	0	0	0	0
E 10	-	Aufwendungen für Sach- und Dienstleistungen	38.470,14	49.200	36.700	36.980	37.230	37.440
		<i>52210000 Aufwendungen für Strom</i>	<i>7.479,63</i>	<i>8.000</i>	<i>8.000</i>	<i>8.280</i>	<i>8.530</i>	<i>8.740</i>
		<i>52313000 Gebäude einschließlich der Bestandteile, die dem Gebäude zuzurechnen sind (Unterhaltung Buswartehalle - jährlicher Pauschalansatz; 200 €)</i>	<i>0,00</i>	<i>200</i>	<i>200</i>	<i>200</i>	<i>200</i>	<i>200</i>
		<i>52321000 Bewirtschaftung der Grundstücke (Lfd. Straßenoberflächenentwässerungsanteil)</i>	<i>16.663,95</i>	<i>18.000</i>	<i>18.000</i>	<i>18.000</i>	<i>18.000</i>	<i>18.000</i>
		<i>52338000 Straßen, Wege, Plätze und Verkehrslenkungsanlagen (Unterhaltung der Straßen, Gehwege u. Plätze - jährlicher Pauschalansatz; 2.500 €)</i>	<i>11.589,49</i>	<i>15.000</i>	<i>2.500</i>	<i>2.500</i>	<i>2.500</i>	<i>2.500</i>
		<i>52339000 Unterhaltung des Infrastrukturvermögens / Sonstiges (Unterhaltung der Straßen- / Weihnachtsbeleuchtung - jährlicher Pauschalansatz; 5.000 € (Mehrbedarf in 2022 für den LED Leuchtmittelaustausch))</i>	<i>1.579,55</i>	<i>5.000</i>	<i>5.000</i>	<i>5.000</i>	<i>5.000</i>	<i>5.000</i>
		<i>52380000 Geringwertige Geräte, Ausstattungs-, Ausrüstungs- und sonstige Gebrauchsgegenstände</i>	<i>54,70</i>	<i>1.000</i>	<i>1.000</i>	<i>1.000</i>	<i>1.000</i>	<i>1.000</i>
		<i>52920000 sonstige Aufwendungen für Dienstleistungen (Sinkkastenreinigung und Ähnliches)</i>	<i>1.102,82</i>	<i>2.000</i>	<i>2.000</i>	<i>2.000</i>	<i>2.000</i>	<i>2.000</i>
E 11	-	Abschreibungen	114.479,91	113.650	112.950	112.140	111.380	110.670

# Teilergebnishaushalt 2022

Gemeinde: 07 OG Görgeshausen

Teilhaushalt 03 Gestaltung Umwelt  
Leistung 54100 Gemeindestraßen

lfd. Nr.	Teilergebnishaushalt	Ergebnis des Haushaltsvorjahres	Ansätze des Haushaltsvorjahres einschl. Nachträge	Ansatz des Haushaltsjahres	Planungsdaten des Haushaltsfolgejahres	Planungsdaten des zweiten Haushaltsfolgejahres	Planungsdaten des dritten Haushaltsfolgejahres
		2020	2021	2022	2023	2024	2025
		in €	in €	in €	in €	in €	in €
	53230000 Abschreibungen auf gezahlte Investitionszuschüsse als Nutzungsberechtigter	11.890,00	11.880	11.880	11.890	11.880	11.880
	53580000 Straßen, Wege, Plätze und Verkehrlenkungsanlagen	100.835,91	100.650	100.390	99.570	98.910	98.670
	53820000 Abschreibungen auf Maschinen und technische Anlagen	1.754,00	1.120	560	560	470	0
	53850000 Abschreibungen auf die Betriebs- und Geschäftsausstattung	0,00	0	120	120	120	120
E 12	- Zuwendungen, Umlagen und sonstige Transferaufwendungen	0,00	0	0	0	0	0
E 13	- Aufwendungen der sozialen Sicherung	0,00	0	0	0	0	0
E 14	- Sonstige laufenden Aufwendungen	455.626,15	3.000	0	0	0	0
	56253000 Gerichts-, Anwalts-, Notar-, Gerichtsvollzieherkosten usw. Einführung wiederkehrende Beiträge	367,71	3.000	0	0	0	0
	56512000 Verluste aus dem Abgang von Gegenständen des Anlagevermögens - Sachanlagen	455.258,44	0	0	0	0	0
E 15	= Summe der laufenden Aufwendungen aus Verwaltungstätigkeit (Summe E 9 bis E 14)	608.576,20	165.850	149.650	149.120	148.610	148.110
E 16	= Laufendes Ergebnis aus Verwaltungstätigkeit (Saldo E 8 und E 15)	280.876,49	-59.880	-37.280	-36.750	-36.230	-35.740
E 17	+ Zinserträge und sonstige Finanzerträge	0,00	0	0	0	0	0
E 18	- Zinsaufwendungen und sonstige Finanzaufwendungen	0,00	0	0	0	0	0
E 19	= Saldo der Zins - und sonstigen Finanzerträge und -aufwendungen (Saldo E 17 und E 18)	0,00	0	0	0	0	0
E 20	= Ordentliches Ergebnis (Summe E 16 bis E 19)	280.876,49	-59.880	-37.280	-36.750	-36.230	-35.740
E 21	Außerordentliches Ergebnis	0,00	0	0	0	0	0
E 22	Saldo aus internen Leistungsbeziehungen	-2.214,45	-4.000	-3.000	-3.000	-3.000	-3.000
E 23	= Jahresergebnis (Jahresüberschuss / Jahresfehlbetrag) des Teilhaushalts (Summe E 20 bis E 22)	278.662,04	-63.880	-40.280	-39.750	-39.230	-38.740

# Teilergebnishaushalt 2022

Gemeinde: 07 OG Görgeshausen

Teilhaushalt 03 Gestaltung Umwelt  
Leistung 54510 Kommunale Straßenreinigung, kommunaler Winterdienst

lfd. Nr.	Teilergebnishaushalt		Ergebnis des Haushaltsvorjahres	Ansätze des Haushaltsvorjahres einschl. Nachträge	Ansatz des Haushaltsjahres	Planungsdaten des Haushaltsfolgejahres	Planungsdaten des zweiten Haushaltsfolgejahres	Planungsdaten des dritten Haushaltsfolgejahres
			2020	2021	2022	2023	2024	2025
			in €	in €	in €	in €	in €	in €
E 1	+	Steuern und ähnliche Abgaben	0,00	0	0	0	0	0
E 2	+	Zuwendungen, allgemeine Umlagen und sonstige Transfererträge	0,00	0	0	0	0	0
E 3	+	Erträge der sozialen Sicherung	0,00	0	0	0	0	0
E 4	+	Öffentlich-rechtliche Leistungsentgelte	0,00	0	0	0	0	0
E 5	+	Privatrechtliche Leistungsentgelte	0,00	0	0	0	0	0
E 6	+	Kostenerstattungen und Kostenumlagen	0,00	0	0	0	0	0
E 7	+	Sonstige laufende Erträge	0,00	0	0	0	0	0
E 8	=	<b>Summe der laufenden Erträge aus Verwaltungstätigkeit (Summe E 1 bis E 7)</b>	<b>0,00</b>	<b>0</b>	<b>0</b>	<b>0</b>	<b>0</b>	<b>0</b>
E 9	-	Personal- und Versorgungsaufwendungen	0,00	0	0	0	0	0
E 10	-	Aufwendungen für Sach- und Dienstleistungen <i>52338000 Straßen, Wege, Plätze und Verkehrslenkungsanlagen (Aufwendungen für den Winterdienst u.a. Streusalz)</i>	0,00	1.000	1.000	1.000	1.000	1.000
E 11	-	Abschreibungen	0,00	0	0	0	0	0
E 12	-	Zuwendungen, Umlagen und sonstige Transferaufwendungen	0,00	0	0	0	0	0
E 13	-	Aufwendungen der sozialen Sicherung	0,00	0	0	0	0	0
E 14	-	Sonstige laufenden Aufwendungen	0,00	0	0	0	0	0
E 15	=	<b>Summe der laufenden Aufwendungen aus Verwaltungstätigkeit (Summe E 9 bis E 14)</b>	<b>0,00</b>	<b>1.000</b>	<b>1.000</b>	<b>1.000</b>	<b>1.000</b>	<b>1.000</b>
E 16	=	<b>Laufendes Ergebnis aus Verwaltungstätigkeit (Saldo E 8 und E 15)</b>	<b>0,00</b>	<b>-1.000</b>	<b>-1.000</b>	<b>-1.000</b>	<b>-1.000</b>	<b>-1.000</b>
E 17	+	Zinserträge und sonstige Finanzerträge	0,00	0	0	0	0	0
E 18	-	Zinsaufwendungen und sonstige Finanzaufwendungen	0,00	0	0	0	0	0
E 19	=	<b>Saldo der Zins -und sonstigen Finanzerträge und -aufwendungen (Saldo E 17 und E 18)</b>	<b>0,00</b>	<b>0</b>	<b>0</b>	<b>0</b>	<b>0</b>	<b>0</b>
E 20	=	<b>Ordentliches Ergebnis (Summe E 16 bis E 19)</b>	<b>0,00</b>	<b>-1.000</b>	<b>-1.000</b>	<b>-1.000</b>	<b>-1.000</b>	<b>-1.000</b>
E 21		Außerordentliches Ergebnis	0,00	0	0	0	0	0
E 22		Saldo aus internen Leistungsbeziehungen	-337,44	-2.000	-2.000	-2.000	-2.000	-2.000
E 23	=	<b>Jahresergebnis (Jahresüberschuss / Jahresfehlbetrag) des Teilhaushalts (Summe E 20 bis E 22)</b>	<b>-337,44</b>	<b>-3.000</b>	<b>-3.000</b>	<b>-3.000</b>	<b>-3.000</b>	<b>-3.000</b>

# Teilergebnishaushalt 2022

Gemeinde: 07 OG Görgeshausen

Teilhaushalt 03 Gestaltung Umwelt  
Leistung 55110 Öffentliches Grün, Landschaftsbau

lfd. Nr.	Teilergebnishaushalt		Ergebnis des Haushaltsvorjahres	Ansätze des Haushaltsvorjahres einschl. Nachträge	Ansatz des Haushaltsjahres	Planungsdaten des Haushaltsfolgejahres	Planungsdaten des zweiten Haushaltsfolgejahres	Planungsdaten des dritten Haushaltsfolgejahres
			2020	2021	2022	2023	2024	2025
			in €	in €	in €	in €	in €	in €
E 1	+	Steuern und ähnliche Abgaben	0,00	0	0	0	0	0
E 2	+	Zuwendungen, allgemeine Umlagen und sonstige Transfererträge	0,00	0	0	0	0	0
E 3	+	Erträge der sozialen Sicherung	0,00	0	0	0	0	0
E 4	+	Öffentlich-rechtliche Leistungsentgelte	0,00	0	0	0	0	0
E 5	+	Privatrechtliche Leistungsentgelte	0,00	0	0	0	0	0
E 6	+	Kostenerstattungen und Kostenumlagen	0,00	0	0	0	0	0
E 7	+	Sonstige laufende Erträge	0,00	0	0	0	0	0
E 8	=	<b>Summe der laufenden Erträge aus Verwaltungstätigkeit (Summe E 1 bis E 7)</b>	<b>0,00</b>	<b>0</b>	<b>0</b>	<b>0</b>	<b>0</b>	<b>0</b>
E 9	-	Personal- und Versorgungsaufwendungen	0,00	0	0	0	0	0
E 10	-	Aufwendungen für Sach- und Dienstleistungen	5.977,35	13.250	13.250	13.250	13.250	13.250
		<i>52260000 Aufwendungen für die Abfallbeseitigung</i>	<i>2.849,13</i>	<i>2.500</i>	<i>2.500</i>	<i>2.500</i>	<i>2.500</i>	<i>2.500</i>
		<i>52311000 Unterhaltung der Grundstücke</i>	<i>3.128,22</i>	<i>10.000</i>	<i>10.000</i>	<i>10.000</i>	<i>10.000</i>	<i>10.000</i>
		<i>- jährlicher Pauschalansatz: 5.000 € (Baumpflege und -kontrolle) - Beetpflege und Bepflanzung: 5.000 Euro</i>						
		<i>52370000 Unterhaltung der Betriebs- und Geschäftsausstattung</i>	<i>0,00</i>	<i>250</i>	<i>250</i>	<i>250</i>	<i>250</i>	<i>250</i>
		<i>52380000 Geringwertige Geräte, Ausstattungs-, Ausrüstungs- und sonstige Gebrauchsgegenstände</i>	<i>0,00</i>	<i>500</i>	<i>500</i>	<i>500</i>	<i>500</i>	<i>500</i>
E 11	-	Abschreibungen	0,00	0	0	0	0	0
E 12	-	Zuwendungen, Umlagen und sonstige Transferaufwendungen	0,00	0	0	0	0	0
E 13	-	Aufwendungen der sozialen Sicherung	0,00	0	0	0	0	0
E 14	-	Sonstige laufenden Aufwendungen	0,00	0	500	500	500	500
		<i>56390000 Geschäftsaufwendungen / Sonstiges (u.a. Müllbeutel)</i>	<i>0,00</i>	<i>0</i>	<i>500</i>	<i>500</i>	<i>500</i>	<i>500</i>
E 15	=	<b>Summe der laufenden Aufwendungen aus Verwaltungstätigkeit (Summe E 9 bis E 14)</b>	<b>5.977,35</b>	<b>13.250</b>	<b>13.750</b>	<b>13.750</b>	<b>13.750</b>	<b>13.750</b>
E 16	=	<b>Laufendes Ergebnis aus Verwaltungstätigkeit (Saldo E 8 und E 15)</b>	<b>-5.977,35</b>	<b>-13.250</b>	<b>-13.750</b>	<b>-13.750</b>	<b>-13.750</b>	<b>-13.750</b>
E 17	+	Zinserträge und sonstige Finanzerträge	0,00	0	0	0	0	0
E 18	-	Zinsaufwendungen und sonstige Finanzaufwendungen	0,00	0	0	0	0	0
E 19	=	<b>Saldo der Zins- und sonstigen Finanzerträge und -aufwendungen (Saldo E 17 und E 18)</b>	<b>0,00</b>	<b>0</b>	<b>0</b>	<b>0</b>	<b>0</b>	<b>0</b>
E 20	=	<b>Ordentliches Ergebnis (Summe E 16 bis E 19)</b>	<b>-5.977,35</b>	<b>-13.250</b>	<b>-13.750</b>	<b>-13.750</b>	<b>-13.750</b>	<b>-13.750</b>
E 21		Außerordentliches Ergebnis	0,00	0	0	0	0	0
E 22		Saldo aus internen Leistungsbeziehungen	-14.130,30	-16.000	-16.000	-16.000	-16.000	-16.000
E 23	=	<b>Jahresergebnis (Jahresüberschuss / Jahresfehlbetrag) des Teilhaushalts (Summe E 20 bis E 22)</b>	<b>-20.107,65</b>	<b>-29.250</b>	<b>-29.750</b>	<b>-29.750</b>	<b>-29.750</b>	<b>-29.750</b>

# Teilergebnishaushalt 2022

Gemeinde: 07 OG Görgeshausen

Teilhaushalt 03 Gestaltung Umwelt  
Leistung 55120 Sonstige Erholungseinrichtungen

lfd. Nr.	Teilergebnishaushalt		Ergebnis des Haushaltsvorjahres	Ansätze des Haushaltsvorjahres einschl. Nachträge	Ansatz des Haushaltsjahres	Planungsdaten des Haushaltsfolgejahres	Planungsdaten des zweiten Haushaltsfolgejahres	Planungsdaten des dritten Haushaltsfolgejahres
			2020	2021	2022	2023	2024	2025
			in €	in €	in €	in €	in €	in €
E 1	+	Steuern und ähnliche Abgaben	0,00	0	0	0	0	0
E 2	+	Zuwendungen, allgemeine Umlagen und sonstige Transfererträge	84,00	90	90	90	90	90
		<i>41510000 Sonderposten aus Zuwendungen</i>	<i>84,00</i>	<i>90</i>	<i>90</i>	<i>90</i>	<i>90</i>	<i>90</i>
E 3	+	Erträge der sozialen Sicherung	0,00	0	0	0	0	0
E 4	+	Öffentlich-rechtliche Leistungsentgelte	0,00	250	250	250	250	250
		<i>43210000 Entgelte für die Benutzung von öffentlichen Einrichtungen und für wirtschaftliche Dienstleistungen</i>	<i>0,00</i>	<i>250</i>	<i>250</i>	<i>250</i>	<i>250</i>	<i>250</i>
E 5	+	Privatrechtliche Leistungsentgelte	0,00	0	0	0	0	0
E 6	+	Kostenerstattungen und Kostenumlagen	0,00	0	0	0	0	0
E 7	+	Sonstige laufende Erträge	0,00	0	0	0	0	0
E 8	=	<b>Summe der laufenden Erträge aus Verwaltungstätigkeit (Summe E 1 bis E 7)</b>	<b>84,00</b>	<b>340</b>	<b>340</b>	<b>340</b>	<b>340</b>	<b>340</b>
E 9	-	Personal- und Versorgungsaufwendungen	0,00	0	0	0	0	0
E 10	-	Aufwendungen für Sach- und Dienstleistungen	214,13	2.200	1.200	1.200	1.200	1.200
		<i>52313000 Gebäude einschließlich der Bestandteile, die dem Gebäude zuzurechnen sind</i>	<i>206,98</i>	<i>200</i>	<i>200</i>	<i>200</i>	<i>200</i>	<i>200</i>
		<i>52380000 Geringwertige Geräte, Ausstattungs-, Ausrüstungs- und sonstige Gebrauchsgegenstände</i>	<i>7,15</i>	<i>2.000</i>	<i>1.000</i>	<i>1.000</i>	<i>1.000</i>	<i>1.000</i>
		<i>Pauschalansatz 1.000 €; Beschilderung Wanderwege 1.000 €</i>						
E 11	-	Abschreibungen	4.355,00	4.350	4.350	4.350	4.350	4.350
		<i>53490000 Abschreibungen auf bebaute Grundstücke und grundstücksgleiche Rechte mit sonstigen Gebäuden</i>	<i>3.983,00</i>	<i>3.980</i>	<i>3.980</i>	<i>3.980</i>	<i>3.980</i>	<i>3.980</i>
		<i>53850000 Abschreibungen auf die Betriebs- und Geschäftsausstattung</i>	<i>372,00</i>	<i>370</i>	<i>370</i>	<i>370</i>	<i>370</i>	<i>370</i>
E 12	-	Zuwendungen, Umlagen und sonstige Transferaufwendungen	0,00	0	0	0	0	0
E 13	-	Aufwendungen der sozialen Sicherung	0,00	0	0	0	0	0
E 14	-	Sonstige laufende Aufwendungen	0,00	0	0	0	0	0
E 15	=	<b>Summe der laufenden Aufwendungen aus Verwaltungstätigkeit (Summe E 9 bis E 14)</b>	<b>4.569,13</b>	<b>6.550</b>	<b>5.550</b>	<b>5.550</b>	<b>5.550</b>	<b>5.550</b>
E 16	=	<b>Laufendes Ergebnis aus Verwaltungstätigkeit (Saldo E 8 und E 15)</b>	<b>-4.485,13</b>	<b>-6.210</b>	<b>-5.210</b>	<b>-5.210</b>	<b>-5.210</b>	<b>-5.210</b>
E 17	+	Zinserträge und sonstige Finanzerträge	0,00	0	0	0	0	0
E 18	-	Zinsaufwendungen und sonstige Finanzaufwendungen	0,00	0	0	0	0	0
E 19	=	<b>Saldo der Zins -und sonstigen Finanzerträge und -aufwendungen (Saldo E 17 und E 18)</b>	<b>0,00</b>	<b>0</b>	<b>0</b>	<b>0</b>	<b>0</b>	<b>0</b>
E 20	=	<b>Ordentliches Ergebnis (Summe E 16 bis E 19)</b>	<b>-4.485,13</b>	<b>-6.210</b>	<b>-5.210</b>	<b>-5.210</b>	<b>-5.210</b>	<b>-5.210</b>
E 21		Außerordentliches Ergebnis	0,00	0	0	0	0	0
E 22		Saldo aus internen Leistungsbeziehungen	-2.024,64	-500	-1.000	-1.000	-1.000	-1.000
E 23	=	<b>Jahresergebnis (Jahresüberschuss / Jahresfehlbetrag) des Teilhaushalts (Summe E 20 bis E 22)</b>	<b>-6.509,77</b>	<b>-6.710</b>	<b>-6.210</b>	<b>-6.210</b>	<b>-6.210</b>	<b>-6.210</b>

# Teilergebnishaushalt 2022

Gemeinde: 07 OG Görgeshausen

Teilhaushalt 03 Gestaltung Umwelt  
Leistung 55310 Friedhofswesen (Friedhofsanlagen, einschließlich Friedwald)

lfd. Nr.	Teilergebnishaushalt		Ergebnis des Haushaltsvorjahres	Ansätze des Haushaltsvorjahres einschl. Nachträge	Ansatz des Haushaltsjahres	Planungsdaten des Haushaltsfolgejahres	Planungsdaten des zweiten Haushaltsfolgejahres	Planungsdaten des dritten Haushaltsfolgejahres
			2020	2021	2022	2023	2024	2025
			in €	in €	in €	in €	in €	in €
E 1	+	Steuern und ähnliche Abgaben	0,00	0	0	0	0	0
E 2	+	Zuwendungen, allgemeine Umlagen und sonstige Transfererträge	79,60	88	60	60	60	60
		<i>41441000 Zuweisungen und Zuschüsse für laufende Zwecke vom Bund</i>	<i>27,60</i>	<i>28</i>	<i>0</i>	<i>0</i>	<i>0</i>	<i>0</i>
		<i>jährliche Zuweisung, 28 € -Pauschbetrag für Kriegsgräber</i>						
		<i>41510000 Sonderposten aus Zuwendungen</i>	<i>52,00</i>	<i>60</i>	<i>60</i>	<i>60</i>	<i>60</i>	<i>60</i>
E 3	+	Erträge der sozialen Sicherung	0,00	0	0	0	0	0
E 4	+	Öffentlich-rechtliche Leistungsentgelte	2.042,86	3.030	2.540	2.540	2.540	2.530
		<i>43224000 Entgelte / für das Bestattungswesen</i>	<i>948,00</i>	<i>2.000</i>	<i>1.500</i>	<i>1.500</i>	<i>1.500</i>	<i>1.500</i>
		<i>43900000 Erträge aus der Auflösung von Sonderposten für Grabnutzungsentgelte</i>	<i>1.094,86</i>	<i>1.030</i>	<i>1.040</i>	<i>1.040</i>	<i>1.040</i>	<i>1.030</i>
E 5	+	Privatrechtliche Leistungsentgelte	0,00	0	0	0	0	0
E 6	+	Kostenerstattungen und Kostenumlagen	0,00	0	0	0	0	0
E 7	+	Sonstige laufende Erträge	0,00	0	0	0	0	0
E 8	=	<b>Summe der laufenden Erträge aus Verwaltungstätigkeit (Summe E 1 bis E 7)</b>	<b>2.122,46</b>	<b>3.118</b>	<b>2.600</b>	<b>2.600</b>	<b>2.600</b>	<b>2.590</b>
E 9	-	Personal- und Versorgungsaufwendungen	0,00	0	0	0	0	0
E 10	-	Aufwendungen für Sach- und Dienstleistungen	16.487,08	13.500	14.800	14.830	14.850	14.880
		<i>52210000 Aufwendungen für Strom</i>	<i>115,58</i>	<i>200</i>	<i>200</i>	<i>210</i>	<i>210</i>	<i>220</i>
		<i>52230000 Aufwendungen für Wasser/Abwasser</i>	<i>468,63</i>	<i>600</i>	<i>600</i>	<i>620</i>	<i>640</i>	<i>660</i>
		<i>52311000 Unterhaltung der Grundstücke</i>	<i>726,12</i>	<i>1.500</i>	<i>1.500</i>	<i>1.500</i>	<i>1.500</i>	<i>1.500</i>
		<i>52313000 Gebäude einschließlich der Bestandteile, die dem Gebäude zuzurechnen sind</i>	<i>1.275,17</i>	<i>1.000</i>	<i>2.000</i>	<i>2.000</i>	<i>2.000</i>	<i>2.000</i>
		<i>52380000 Geringwertige Geräte, Ausstattungs-, Ausrüstungs- und sonstige Gebrauchsgegenstände - jährlicher Pauschalansatz: 500 €</i>	<i>0,00</i>	<i>200</i>	<i>500</i>	<i>500</i>	<i>500</i>	<i>500</i>
		<i>52920000 sonstige Aufwendungen für Dienstleistungen (Grabaushub und Pflege des Friedhofes durch einen Unternehmer, Standsicherheitsprüfung Grabsteine)</i>	<i>13.901,58</i>	<i>10.000</i>	<i>10.000</i>	<i>10.000</i>	<i>10.000</i>	<i>10.000</i>
E 11	-	Abschreibungen	1.809,00	1.650	1.650	1.650	1.650	1.650
		<i>53490000 Abschreibungen auf bebaute Grundstücke und grundstücksgleiche Rechte mit sonstigen Gebäuden</i>	<i>1.036,00</i>	<i>1.030</i>	<i>1.030</i>	<i>1.030</i>	<i>1.030</i>	<i>1.030</i>
		<i>53580000 Straßen, Wege, Plätze und Verkehrslenkungsanlagen</i>	<i>621,00</i>	<i>620</i>	<i>620</i>	<i>620</i>	<i>620</i>	<i>620</i>
		<i>53850000 Abschreibungen auf die Betriebs- und Geschäftsausstattung</i>	<i>152,00</i>	<i>0</i>	<i>0</i>	<i>0</i>	<i>0</i>	<i>0</i>
E 12	-	Zuwendungen, Umlagen und sonstige Transferaufwendungen	0,00	0	0	0	0	0
E 13	-	Aufwendungen der sozialen Sicherung	0,00	0	0	0	0	0
E 14	-	Sonstige laufende Aufwendungen	0,00	50	50	50	50	50
		<i>56390000 Geschäftsaufwendungen / Sonstiges</i>	<i>0,00</i>	<i>50</i>	<i>50</i>	<i>50</i>	<i>50</i>	<i>50</i>
E 15	=	<b>Summe der laufenden Aufwendungen aus Verwaltungstätigkeit (Summe E 9 bis E 14)</b>	<b>18.296,08</b>	<b>15.200</b>	<b>16.500</b>	<b>16.530</b>	<b>16.550</b>	<b>16.580</b>
E 16	=	<b>Laufendes Ergebnis aus Verwaltungstätigkeit (Saldo E 8 und E 15)</b>	<b>-16.173,62</b>	<b>-12.082</b>	<b>-13.900</b>	<b>-13.930</b>	<b>-13.950</b>	<b>-13.990</b>
E 17	+	Zinserträge und sonstige Finanzerträge	0,00	0	0	0	0	0
E 18	-	Zinsaufwendungen und sonstige Finanzaufwendungen	0,00	0	0	0	0	0

# Teilergebnishaushalt 2022

Gemeinde: 07 OG Görgeshausen

Teilhaushalt 03 Gestaltung Umwelt  
 Leistung 55310 Friedhofswesen (Friedhofsanlagen, einschließlich Friedwald)

lfd. Nr.	Teilergebnishaushalt		Ergebnis des Haushaltsvorjahres	Ansätze des Haushaltsvorjahres einschl. Nachträge	Ansatz des Haushaltsjahres	Planungsdaten des Haushaltsfolgejahres	Planungsdaten des zweiten Haushaltsfolgejahres	Planungsdaten des dritten Haushaltsfolgejahres
			2020	2021	2022	2023	2024	2025
			in €	in €	in €	in €	in €	in €
E 19	=	Saldo der Zins -und sonstigen Finanzerträge und -aufwendungen (Saldo E 17 und E 18)	0,00	0	0	0	0	0
E 20	=	Ordentliches Ergebnis (Summe E 16 bis E 19)	-16.173,62	-12.082	-13.900	-13.930	-13.950	-13.990
E 21		Außerordentliches Ergebnis	0,00	0	0	0	0	0
E 22		Saldo aus internen Leistungsbeziehungen	-864,69	-1.000	-1.000	-1.000	-1.000	-1.000
E 23	=	Jahresergebnis (Jahresüberschuss / Jahresfehlbetrag) des Teilhaushalts (Summe E 20 bis E 22)	-17.038,31	-13.082	-14.900	-14.930	-14.950	-14.990

# Teilergebnishaushalt 2022

Gemeinde: 07 OG Görgeshausen

Teilhaushalt 03 Gestaltung Umwelt  
Leistung 55510 Kommunale Forstwirtschaft

lfd. Nr.	Teilergebnishaushalt		Ergebnis des Haushalts-	Ansätze des Haushalts-	Ansatz des Haushalts-	Planungs-	Planungs-	Planungs-
			vorjahres	vorjahres einschl. Nachträge	jahres	daten des Haushalts-	daten des zweiten Haushalts-	daten des dritten Haushalts-
			2020	2021	2022	2023	2024	2025
			in €	in €	in €	in €	in €	in €
E 1	+	Steuern und ähnliche Abgaben	0,00	0	0	0	0	0
E 2	+	Zuwendungen, allgemeine Umlagen und sonstige Transfererträge	7.280,00	20.500	16.500	16.500	16.500	16.500
		<i>41442000 Zuweisungen und Zuschüsse für laufende Zwecke vom Land</i>	<i>7.280,00</i>	<i>20.500</i>	<i>16.500</i>	<i>16.500</i>	<i>16.500</i>	<i>16.500</i>
		<i>Förderung Wiederaufforstung/Schadholzaufbereitung</i>						
E 3	+	Erträge der sozialen Sicherung	0,00	0	0	0	0	0
E 4	+	Öffentlich-rechtliche Leistungsentgelte	0,00	0	0	0	0	0
E 5	+	Privatrechtliche Leistungsentgelte	75.745,02	29.622	30.508	30.508	30.508	30.508
		<i>44110000 Erträge aus Verkäufen von Vorräten (Holzgelder)</i>	<i>75.745,02</i>	<i>29.622</i>	<i>30.508</i>	<i>30.508</i>	<i>30.508</i>	<i>30.508</i>
E 6	+	Kostenerstattungen und Kostenumlagen	2.219,77	100	100	100	100	100
		<i>44290000 Kostenerstattungen und Kostenumlagen von Sonstigen</i>	<i>2.219,77</i>	<i>100</i>	<i>100</i>	<i>100</i>	<i>100</i>	<i>100</i>
E 7	+	Sonstige laufende Erträge	0,00	0	0	0	0	0
E 8	=	<b>Summe der laufenden Erträge aus Verwaltungstätigkeit (Summe E 1 bis E 7)</b>	<b>85.244,79</b>	<b>50.222</b>	<b>47.108</b>	<b>47.108</b>	<b>47.108</b>	<b>47.108</b>
E 9	-	Personal- und Versorgungsaufwendungen	0,00	0	0	0	0	0
E 10	-	Aufwendungen für Sach- und Dienstleistungen	87.570,05	34.444	34.116	34.116	34.116	34.116
		<i>52543000 Kostenerstattungen an Gemeinden und Gemeindeverbände (Waldarbeiterlöhne)</i>	<i>11.402,14</i>	<i>12.190</i>	<i>8.930</i>	<i>8.930</i>	<i>8.930</i>	<i>8.930</i>
		<i>52543001 Kostenerstattungen und Kostenumlagen an Gemeinden und Gemeindeverbände (Sonderumlage Forst)</i>	<i>3.656,48</i>	<i>7.381</i>	<i>4.500</i>	<i>4.500</i>	<i>4.500</i>	<i>4.500</i>
		<i>52920000 sonstige Aufwendungen für Dienstleistungen (u.a. Holzrückearbeiten)</i>	<i>72.511,43</i>	<i>14.873</i>	<i>20.686</i>	<i>20.686</i>	<i>20.686</i>	<i>20.686</i>
E 11	-	Abschreibungen	0,00	0	0	0	0	0
E 12	-	Zuwendungen, Umlagen und sonstige Transferaufwendungen	0,00	0	0	0	0	0
E 13	-	Aufwendungen der sozialen Sicherung	0,00	0	0	0	0	0
E 14	-	Sonstige laufende Aufwendungen	8.416,75	10.407	12.911	12.911	12.911	12.911
		<i>56341000 Fernmeldegebühren</i>	<i>0,00</i>	<i>0</i>	<i>50</i>	<i>50</i>	<i>50</i>	<i>50</i>
		<i>56390000 Geschäftsaufwendungen / Sonstiges</i>	<i>5.789,12</i>	<i>7.832</i>	<i>10.184</i>	<i>10.184</i>	<i>10.184</i>	<i>10.184</i>
		<i>56412000 Kfz-Versicherungen</i>	<i>58,90</i>	<i>0</i>	<i>62</i>	<i>62</i>	<i>62</i>	<i>62</i>
		<i>56416000 Umlagen an Schadensausgleichskassen (Mitgliedsbeitrag LBG)</i>	<i>2.399,32</i>	<i>2.400</i>	<i>2.440</i>	<i>2.440</i>	<i>2.440</i>	<i>2.440</i>
		<i>56419000 Sonstige Versicherungen (Waldbrandversicherung)</i>	<i>23,34</i>	<i>25</i>	<i>25</i>	<i>25</i>	<i>25</i>	<i>25</i>
		<i>56810000 Grundsteuer</i>	<i>146,07</i>	<i>150</i>	<i>150</i>	<i>150</i>	<i>150</i>	<i>150</i>
E 15	=	<b>Summe der laufenden Aufwendungen aus Verwaltungstätigkeit (Summe E 9 bis E 14)</b>	<b>95.986,80</b>	<b>44.851</b>	<b>47.027</b>	<b>47.027</b>	<b>47.027</b>	<b>47.027</b>
E 16	=	<b>Laufendes Ergebnis aus Verwaltungstätigkeit (Saldo E 8 und E 15)</b>	<b>-10.742,01</b>	<b>5.371</b>	<b>81</b>	<b>81</b>	<b>81</b>	<b>81</b>
E 17	+	Zinserträge und sonstige Finanzerträge	0,00	0	0	0	0	0
E 18	-	Zinsaufwendungen und sonstige Finanzaufwendungen	0,00	0	0	0	0	0
E 19	=	<b>Saldo der Zins- und sonstigen Finanzerträge und -aufwendungen (Saldo E 17 und E 18)</b>	<b>0,00</b>	<b>0</b>	<b>0</b>	<b>0</b>	<b>0</b>	<b>0</b>
E 20	=	<b>Ordentliches Ergebnis (Summe E 16 bis E 19)</b>	<b>-10.742,01</b>	<b>5.371</b>	<b>81</b>	<b>81</b>	<b>81</b>	<b>81</b>



# Teilergebnishaushalt 2022

Gemeinde: 07 OG Görghausen

Teilhaushalt 03 Gestaltung Umwelt  
Leistung 55510 Kommunale Forstwirtschaft

lfd. Nr.	Teilergebnishaushalt	Ergebnis des Haushaltsvorjahres	Ansätze des Haushaltsvorjahres einschl. Nachträge	Ansatz des Haushaltsjahres	Planungsdaten des Haushaltsfolgejahres	Planungsdaten des zweiten Haushaltsfolgejahres	Planungsdaten des dritten Haushaltsfolgejahres
		2020	2021	2022	2023	2024	2025
		in €	in €	in €	in €	in €	in €
E 21	Außerordentliches Ergebnis	0,00	0	0	0	0	0
E 22	Saldo aus internen Leistungsbeziehungen	0,00	1.890	1.890	1.890	1.890	1.890
E 23	= Jahresergebnis (Jahresüberschuss / Jahresfehlbetrag) des Teilhaushalts (Summe E 20 bis E 22)	-10.742,01	7.261	1.971	1.971	1.971	1.971

# Teilergebnishaushalt 2022

Gemeinde: 07 OG Görgeshausen

Teilhaushalt 03 Gestaltung Umwelt  
Leistung 55590 Feldwege, Landwirtschaftswege, Wirtschaftswege

lfd. Nr.	Teilergebnishaushalt		Ergebnis des Haushaltsvorjahres	Ansätze des Haushaltsvorjahres einschl. Nachträge	Ansatz des Haushaltsjahres	Planungsdaten des Haushaltsfolgejahres	Planungsdaten des zweiten Haushaltsfolgejahres	Planungsdaten des dritten Haushaltsfolgejahres
			2020	2021	2022	2023	2024	2025
			in €	in €	in €	in €	in €	in €
E 1	+	Steuern und ähnliche Abgaben	0,00	0	0	0	0	0
E 2	+	Zuwendungen, allgemeine Umlagen und sonstige Transfererträge	0,00	0	0	0	0	0
E 3	+	Erträge der sozialen Sicherung	0,00	0	0	0	0	0
E 4	+	Öffentlich-rechtliche Leistungsentgelte	0,00	0	0	0	0	0
E 5	+	Privatrechtliche Leistungsentgelte	3.233,95	3.230	3.230	3.230	3.230	3.230
		<i>44120000 Mieten und Pachten (Jagdpatch)</i>	<i>3.233,95</i>	<i>3.230</i>	<i>3.230</i>	<i>3.230</i>	<i>3.230</i>	<i>3.230</i>
E 6	+	Kostenerstattungen und Kostenumlagen	0,00	0	0	0	0	0
E 7	+	Sonstige laufende Erträge	0,00	0	0	0	0	0
E 8	=	<b>Summe der laufenden Erträge aus Verwaltungstätigkeit (Summe E 1 bis E 7)</b>	<b>3.233,95</b>	<b>3.230</b>	<b>3.230</b>	<b>3.230</b>	<b>3.230</b>	<b>3.230</b>
E 9	-	Personal- und Versorgungsaufwendungen	0,00	0	0	0	0	0
E 10	-	Aufwendungen für Sach- und Dienstleistungen	456,58	5.000	2.500	2.500	2.500	2.500
		<i>52338000 Straßen, Wege, Plätze und Verkehrslenkungsanlagen - jährlicher Pauschalansatz; 2.500 €</i>	<i>456,58</i>	<i>5.000</i>	<i>2.500</i>	<i>2.500</i>	<i>2.500</i>	<i>2.500</i>
E 11	-	Abschreibungen	0,00	0	0	0	0	0
E 12	-	Zuwendungen, Umlagen und sonstige Transferaufwendungen	0,00	0	0	0	0	0
E 13	-	Aufwendungen der sozialen Sicherung	0,00	0	0	0	0	0
E 14	-	Sonstige laufende Aufwendungen	358,33	50	50	50	50	50
		<i>56390000 Geschäftsaufwendungen / Sonstiges (Aufwendungen für die Jagd)</i>	<i>0,00</i>	<i>50</i>	<i>50</i>	<i>50</i>	<i>50</i>	<i>50</i>
		<i>56512000 Verluste aus dem Abgang von Gegenständen des Anlagevermögens - Sachanlagen</i>	<i>358,33</i>	<i>0</i>	<i>0</i>	<i>0</i>	<i>0</i>	<i>0</i>
E 15	=	<b>Summe der laufenden Aufwendungen aus Verwaltungstätigkeit (Summe E 9 bis E 14)</b>	<b>814,91</b>	<b>5.050</b>	<b>2.550</b>	<b>2.550</b>	<b>2.550</b>	<b>2.550</b>
E 16	=	<b>Laufendes Ergebnis aus Verwaltungstätigkeit (Saldo E 8 und E 15)</b>	<b>2.419,04</b>	<b>-1.820</b>	<b>680</b>	<b>680</b>	<b>680</b>	<b>680</b>
E 17	+	Zinserträge und sonstige Finanzerträge	0,00	0	0	0	0	0
E 18	-	Zinsaufwendungen und sonstige Finanzaufwendungen	0,00	0	0	0	0	0
E 19	=	<b>Saldo der Zins- und sonstigen Finanzerträge und -aufwendungen (Saldo E 17 und E 18)</b>	<b>0,00</b>	<b>0</b>	<b>0</b>	<b>0</b>	<b>0</b>	<b>0</b>
E 20	=	<b>Ordentliches Ergebnis (Summe E 16 bis E 19)</b>	<b>2.419,04</b>	<b>-1.820</b>	<b>680</b>	<b>680</b>	<b>680</b>	<b>680</b>
E 21		Außerordentliches Ergebnis	0,00	0	0	0	0	0
E 22		Saldo aus internen Leistungsbeziehungen	-2.087,91	-2.890	-2.890	-2.890	-2.890	-2.890
E 23	=	<b>Jahresergebnis (Jahresüberschuss / Jahresfehlbetrag) des Teilhaushalts (Summe E 20 bis E 22)</b>	<b>331,13</b>	<b>-4.710</b>	<b>-2.210</b>	<b>-2.210</b>	<b>-2.210</b>	<b>-2.210</b>

# Teilergebnishaushalt 2022

Gemeinde: 07 OG Görgeshausen

Teilhaushalt 03 Gestaltung Umwelt  
Leistung 57110 Kommunale Wirtschaftsförderung

lfd. Nr.	Teilergebnishaushalt		Ergebnis des Haushaltsvorjahres	Ansätze des Haushaltsvorjahres einschl. Nachträge	Ansatz des Haushaltsjahres	Planungsdaten des Haushaltsfolgejahres	Planungsdaten des zweiten Haushaltsfolgejahres	Planungsdaten des dritten Haushaltsfolgejahres
			2020	2021	2022	2023	2024	2025
			in €	in €	in €	in €	in €	in €
E 1	+	Steuern und ähnliche Abgaben	0,00	0	0	0	0	0
E 2	+	Zuwendungen, allgemeine Umlagen und sonstige Transfererträge	0,00	0	0	0	0	0
E 3	+	Erträge der sozialen Sicherung	0,00	0	0	0	0	0
E 4	+	Öffentlich-rechtliche Leistungsentgelte	0,00	0	0	0	0	0
E 5	+	Privatrechtliche Leistungsentgelte	0,00	0	0	0	0	0
E 6	+	Kostenerstattungen und Kostenumlagen	0,00	0	0	0	0	0
E 7	+	Sonstige laufende Erträge	0,00	0	0	0	0	0
E 8	=	<b>Summe der laufenden Erträge aus Verwaltungstätigkeit (Summe E 1 bis E 7)</b>	<b>0,00</b>	<b>0</b>	<b>0</b>	<b>0</b>	<b>0</b>	<b>0</b>
E 9	-	Personal- und Versorgungsaufwendungen	0,00	0	0	0	0	0
E 10	-	Aufwendungen für Sach- und Dienstleistungen <i>52548000 Kostenerstattungen an sonstige öffentliche Sonderrechnungen Beteiligung Vgm-net</i>	13.000,00 <i>13.000,00</i>	19.500 <i>19.500</i>	9.000 <i>9.000</i>	0 <i>0</i>	0 <i>0</i>	0 <i>0</i>
E 11	-	Abschreibungen <i>53220000 Abschreibungen auf immaterielle Vermögensgegenstände aus geleisteten Zuwendungen</i>	534,00 <i>534,00</i>	530 <i>530</i>	530 <i>530</i>	530 <i>530</i>	530 <i>530</i>	530 <i>530</i>
E 12	-	Zuwendungen, Umlagen und sonstige Transferaufwendungen	0,00	0	0	0	0	0
E 13	-	Aufwendungen der sozialen Sicherung	0,00	0	0	0	0	0
E 14	-	Sonstige laufende Aufwendungen	0,00	0	0	0	0	0
E 15	=	<b>Summe der laufenden Aufwendungen aus Verwaltungstätigkeit (Summe E 9 bis E 14)</b>	<b>13.534,00</b>	<b>20.030</b>	<b>9.530</b>	<b>530</b>	<b>530</b>	<b>530</b>
E 16	=	<b>Laufendes Ergebnis aus Verwaltungstätigkeit (Saldo E 8 und E 15)</b>	<b>-13.534,00</b>	<b>-20.030</b>	<b>-9.530</b>	<b>-530</b>	<b>-530</b>	<b>-530</b>
E 17	+	Zinserträge und sonstige Finanzerträge	0,00	0	0	0	0	0
E 18	-	Zinsaufwendungen und sonstige Finanzaufwendungen	0,00	0	0	0	0	0
E 19	=	<b>Saldo der Zins- und sonstigen Finanzerträge und -aufwendungen (Saldo E 17 und E 18)</b>	<b>0,00</b>	<b>0</b>	<b>0</b>	<b>0</b>	<b>0</b>	<b>0</b>
E 20	=	<b>Ordentliches Ergebnis (Summe E 16 bis E 19)</b>	<b>-13.534,00</b>	<b>-20.030</b>	<b>-9.530</b>	<b>-530</b>	<b>-530</b>	<b>-530</b>
E 21		Außerordentliches Ergebnis	0,00	0	0	0	0	0
E 22		Saldo aus internen Leistungsbeziehungen	0,00	0	0	0	0	0
E 23	=	<b>Jahresergebnis (Jahresüberschuss / Jahresfehlbetrag) des Teilhaushalts (Summe E 20 bis E 22)</b>	<b>-13.534,00</b>	<b>-20.030</b>	<b>-9.530</b>	<b>-530</b>	<b>-530</b>	<b>-530</b>

# Teilergebnishaushalt 2022

Gemeinde: 07 OG Görgeshausen

Teilhaushalt 03 Gestaltung Umwelt  
Leistung 57312 Dorfgemeinschaftshäuser, Bürgerhäuser

lfd. Nr.	Teilergebnishaushalt		Ergebnis des Haushaltsvorjahres	Ansätze des Haushaltsvorjahres einschl. Nachträge	Ansatz des Haushaltsjahres	Planungsdaten des Haushaltsfolgejahres	Planungsdaten des zweiten Haushaltsfolgejahres	Planungsdaten des dritten Haushaltsfolgejahres
			2020	2021	2022	2023	2024	2025
			in €	in €	in €	in €	in €	in €
E 1	+	Steuern und ähnliche Abgaben	0,00	0	0	0	0	0
E 2	+	Zuwendungen, allgemeine Umlagen und sonstige Transfererträge	10.026,00	10.030	10.030	10.030	10.030	10.030
		<i>41510000 Sonderposten aus Zuwendungen</i>	<i>10.026,00</i>	<i>10.030</i>	<i>10.030</i>	<i>10.030</i>	<i>10.030</i>	<i>10.030</i>
E 3	+	Erträge der sozialen Sicherung	0,00	0	0	0	0	0
E 4	+	Öffentlich-rechtliche Leistungsentgelte	0,00	1.000	500	500	500	500
		<i>43210000 Entgelte für die Benutzung von öffentlichen Einrichtungen und für wirtschaftliche Dienstleistungen (Entgelte Löwensteinhalle / Alte Schule)</i>	<i>0,00</i>	<i>1.000</i>	<i>500</i>	<i>500</i>	<i>500</i>	<i>500</i>
E 5	+	Privatrechtliche Leistungsentgelte	0,00	0	0	0	0	0
E 6	+	Kostenerstattungen und Kostenumlagen	6.089,00	15.000	10.000	10.000	10.000	10.000
		<i>44243000 Kostenerstattungen und Kostenumlagen von Gemeinden und Gemeindeverbänden (Kostenerstattung durch VG für schulische Nutzung, Betriebskostenzuschuss durch VG)</i>	<i>6.089,00</i>	<i>15.000</i>	<i>10.000</i>	<i>10.000</i>	<i>10.000</i>	<i>10.000</i>
E 7	+	Sonstige laufende Erträge	296,24	0	0	0	0	0
		<i>46614000 Erträge aus der Auflösung von Rückstellungen</i>	<i>296,24</i>	<i>0</i>	<i>0</i>	<i>0</i>	<i>0</i>	<i>0</i>
E 8	=	<b>Summe der laufenden Erträge aus Verwaltungstätigkeit (Summe E 1 bis E 7)</b>	<b>16.411,24</b>	<b>26.030</b>	<b>20.530</b>	<b>20.530</b>	<b>20.530</b>	<b>20.530</b>
E 9	-	Personal- und Versorgungsaufwendungen	7.623,07	6.820	6.820	6.950	7.090	7.240
		<i>50221000 Vergütungen</i>	<i>5.437,56</i>	<i>4.825</i>	<i>4.825</i>	<i>4.920</i>	<i>5.020</i>	<i>5.120</i>
		<i>50222000 Leistungszulagen</i>	<i>80,22</i>	<i>130</i>	<i>130</i>	<i>130</i>	<i>140</i>	<i>140</i>
		<i>50320000 Beiträge zu Versorgungskassen für Arbeitnehmer</i>	<i>457,02</i>	<i>405</i>	<i>405</i>	<i>410</i>	<i>420</i>	<i>430</i>
		<i>50420000 Beiträge zur gesetzlichen Sozialversicherung für Arbeitnehmer</i>	<i>1.539,44</i>	<i>1.360</i>	<i>1.360</i>	<i>1.390</i>	<i>1.410</i>	<i>1.440</i>
		<i>50900000 Pauschalierte Lohnsteuer (auch Zahlungen über Knappschaft)</i>	<i>108,83</i>	<i>100</i>	<i>100</i>	<i>100</i>	<i>100</i>	<i>110</i>
E 10	-	Aufwendungen für Sach- und Dienstleistungen	44.409,53	19.650	17.150	16.240	16.320	16.380
		<i>52210000 Aufwendungen für Strom</i>	<i>4.750,00</i>	<i>5.000</i>	<i>2.500</i>	<i>2.590</i>	<i>2.670</i>	<i>2.730</i>
		<i>52250000 Aufwendungen für Holz</i>	<i>9.394,48</i>	<i>9.000</i>	<i>8.000</i>	<i>8.000</i>	<i>8.000</i>	<i>8.000</i>
		<i>52260000 Aufwendungen für die Abfallbeseitigung</i>	<i>76,15</i>	<i>150</i>	<i>150</i>	<i>150</i>	<i>150</i>	<i>150</i>
		<i>52311000 Unterhaltung der Grundstücke</i>	<i>0,00</i>	<i>1.000</i>	<i>1.000</i>	<i>1.000</i>	<i>1.000</i>	<i>1.000</i>
		<i>52313000 Gebäude einschließlich der Bestandteile, die dem Gebäude zuzurechnen sind - jährlicher Pauschalansatz: 3.000 Euro</i>	<i>28.846,54</i>	<i>3.000</i>	<i>3.000</i>	<i>3.000</i>	<i>3.000</i>	<i>3.000</i>
		<i>52360000 Unterhaltung der Maschinen und technischen Anlagen (u.a. wiederkehrende Prüfung raumluftechnischer Anlagen)</i>	<i>412,93</i>	<i>500</i>	<i>500</i>	<i>500</i>	<i>500</i>	<i>500</i>
		<i>52370000 Unterhaltung der Betriebs- und Geschäftsausstattung</i>	<i>127,60</i>	<i>500</i>	<i>1.500</i>	<i>500</i>	<i>500</i>	<i>500</i>
		<i>52380000 Geringwertige Geräte, Ausstattungs- und sonstigen Gebrauchsgegenstände</i>	<i>801,83</i>	<i>500</i>	<i>500</i>	<i>500</i>	<i>500</i>	<i>500</i>
E 11	-	Abschreibungen	33.926,00	33.850	31.300	31.300	31.300	31.300
		<i>53490000 Abschreibungen auf bebaute Grundstücke und grundstücksgleiche Rechte mit sonstigen Gebäuden</i>	<i>33.004,00</i>	<i>33.000</i>	<i>30.500</i>	<i>30.500</i>	<i>30.500</i>	<i>30.500</i>
		<i>53820000 Abschreibungen auf Maschinen und technische Anlagen</i>	<i>805,00</i>	<i>800</i>	<i>800</i>	<i>800</i>	<i>800</i>	<i>800</i>

# Teilergebnishaushalt 2022

Gemeinde: 07 OG Görgeshausen

Teilhaushalt 03 Gestaltung Umwelt  
Leistung 57312 Dorfgemeinschaftshäuser, Bürgerhäuser

lfd. Nr.	Teilergebnishaushalt	Ergebnis des Haushaltsvorjahres	Ansätze des Haushaltsvorjahres einschl. Nachträge	Ansatz des Haushaltsjahres	Planungsdaten des Haushaltsfolgejahres	Planungsdaten des zweiten Haushaltsfolgejahres	Planungsdaten des dritten Haushaltsfolgejahres
		2020	2021	2022	2023	2024	2025
		in €	in €	in €	in €	in €	in €
	<i>53850000 Abschreibungen auf die Betriebs- und Geschäftsausstattung</i>	117,00	50	0	0	0	0
E 12	- Zuwendungen, Umlagen und sonstige Transferaufwendungen	0,00	0	0	0	0	0
E 13	- Aufwendungen der sozialen Sicherung	0,00	0	0	0	0	0
E 14	- Sonstige laufenden Aufwendungen	307,74	500	500	500	500	500
	<i>56390000 Geschäftsaufwendungen / Sonstiges</i>	257,74	500	500	500	500	500
	<i>56551000 Einzelwertberichtigung</i>	50,00	0	0	0	0	0
E 15	= Summe der laufenden Aufwendungen aus Verwaltungstätigkeit (Summe E 9 bis E 14)	86.266,34	60.820	55.770	54.990	55.210	55.420
E 16	= Laufendes Ergebnis aus Verwaltungstätigkeit (Saldo E 8 und E 15)	-69.855,10	-34.790	-35.240	-34.460	-34.680	-34.890
E 17	+ Zinserträge und sonstige Finanzerträge	0,00	0	0	0	0	0
E 18	- Zinsaufwendungen und sonstige Finanzaufwendungen	0,00	0	0	0	0	0
E 19	= Saldo der Zins -und sonstigen Finanzerträge und -aufwendungen (Saldo E 17 und E 18)	0,00	0	0	0	0	0
E 20	= Ordentliches Ergebnis (Summe E 16 bis E 19)	-69.855,10	-34.790	-35.240	-34.460	-34.680	-34.890
E 21	Außerordentliches Ergebnis	0,00	0	0	0	0	0
E 22	Saldo aus internen Leistungsbeziehungen	-1.645,02	-4.500	-3.500	-3.500	-3.500	-3.500
E 23	= Jahresergebnis (Jahresüberschuss / Jahresfehlbetrag) des Teilhaushalts (Summe E 20 bis E 22)	-71.500,12	-39.290	-38.740	-37.960	-38.180	-38.390

# Teilfinanzhaushalt 2022

Gemeinde: 07 OG Görgeshausen

Teilhaushalt 03 Gestaltung Umwelt  
Leistung 51100 Räumliche Planungs- und Entwicklungsmaßnahmen

lfd. Nr.	Teilfinanzhaushalt		Ergebnis des Haushaltsvorjahres	Ansätze des Haushaltsvorjahres einschl. Nachträge	Ansatz des Haushaltsjahres	Planungsdaten des Haushaltsfolgejahres	Planungsdaten des zweiten Haushaltsfolgejahres	Planungsdaten des dritten Haushaltsfolgejahres
			2020	2021	2022	2023	2024	2025
			in €	in €	in €	in €	in €	in €
F 1	+	Steuern und ähnliche Abgaben	0,00	0	0	0	0	0
F 2	+	Zuwendungen, allgemeine Umlagen und sonstige Transfereinzahlungen	0,00	0	0	0	0	0
F 3	+	Einzahlungen der sozialen Sicherung	0,00	0	0	0	0	0
F 4	+	Öffentlich-rechtliche Leistungsentgelte	0,00	0	0	0	0	0
F 5	+	Privatrechtliche Leistungsentgelte	0,00	0	0	0	0	0
F 6	+	Kostenerstattungen und Kostenumlagen	0,00	0	0	0	0	0
F 7	+	Sonstige laufende Einzahlungen	0,00	0	0	0	0	0
<b>F 8</b>	<b>=</b>	<b>Summe der laufenden Einzahlungen aus Verwaltungstätigkeit (Summe F 1 bis F 7)</b>	<b>0,00</b>	<b>0</b>	<b>0</b>	<b>0</b>	<b>0</b>	<b>0</b>
F 9	-	Personal- und Versorgungsauszahlungen	0,00	0	0	0	0	0
F 10	-	Auszahlungen für Sach- und Dienstleistungen	0,00	0	0	0	0	0
F 11	-	* nicht besetzt *	0,00	0	0	0	0	0
F 12	-	Zuwendungen, Umlagen und sonstige Transferauszahlungen	0,00	0	0	0	0	0
F 13	-	Auszahlungen der sozialen Sicherung	0,00	0	0	0	0	0
F 14	-	Sonstige laufende Auszahlungen	9.091,58	10.000	4.000	4.000	4.000	4.000
		<i>76253000 Gerichts-, Anwalts-, Notar-, Gerichtsvollzieherkosten usw.</i>	<i>9.091,58</i>	<i>5.000</i>	<i>4.000</i>	<i>4.000</i>	<i>4.000</i>	<i>4.000</i>
		<i>76255000 Auszahlungen für die Erstellung von Bebauungsplänen</i>	<i>0,00</i>	<i>5.000</i>	<i>0</i>	<i>0</i>	<i>0</i>	<i>0</i>
<b>F 15</b>	<b>=</b>	<b>Summe der laufenden Auszahlungen aus Verwaltungstätigkeit (Summe F 9 bis F14)</b>	<b>9.091,58</b>	<b>10.000</b>	<b>4.000</b>	<b>4.000</b>	<b>4.000</b>	<b>4.000</b>
<b>F 16</b>	<b>=</b>	<b>Saldo der laufenden Ein- und Auszahlungen aus Verwaltungstätigkeit</b>	<b>-9.091,58</b>	<b>-10.000</b>	<b>-4.000</b>	<b>-4.000</b>	<b>-4.000</b>	<b>-4.000</b>
F 17	+	Zinseinzahlungen und sonstige Finanzeinzahlungen	0,00	0	0	0	0	0
F 18	-	Zinsauszahlungen und sonstige Finanzauszahlungen	0,00	0	0	0	0	0
<b>F 19</b>	<b>=</b>	<b>Saldo der Zins- und der sonstigen Finanzein- und -auszahlungen</b>	<b>0,00</b>	<b>0</b>	<b>0</b>	<b>0</b>	<b>0</b>	<b>0</b>
<b>F 20</b>	<b>=</b>	<b>Saldo der ordentlichen Ein- und Auszahlungen (Summe F 16 + F 19)</b>	<b>-9.091,58</b>	<b>-10.000</b>	<b>-4.000</b>	<b>-4.000</b>	<b>-4.000</b>	<b>-4.000</b>
F 21		Saldo der außerordentlichen Ein- und Auszahlungen	0,00	0	0	0	0	0
F 22		Saldo der Ein- und Auszahlungen aus internen Leistungsbeziehungen	0,00	0	0	0	0	0
<b>F 23</b>	<b>=</b>	<b>Summe der ordentlichen und außerordentlichen Ein- und Auszahlungen (Summe F 21 + F 22)</b>	<b>-9.091,58</b>	<b>-10.000</b>	<b>-4.000</b>	<b>-4.000</b>	<b>-4.000</b>	<b>-4.000</b>
F 24	+	Einzahlungen aus Investitionszuwendungen	0,00	0	0	0	0	0
F 25	+	Einzahlungen aus Beiträgen und ähnlichen Entgelten	0,00	0	0	0	0	0
F 26	+	Sonstige Investitionseinzahlungen	0,00	0	0	0	0	0
<b>F 27</b>	<b>=</b>	<b>Summe der Einzahlungen aus Investitionstätigkeit (Summe F 24 bis F 26)</b>	<b>0,00</b>	<b>0</b>	<b>0</b>	<b>0</b>	<b>0</b>	<b>0</b>
F 28	-	Auszahlungen für immaterielle Vermögensgegenstände	0,00	0	0	0	0	0
F 29	-	Auszahlungen für Sachanlagen	0,00	0	0	0	0	0
F 30	-	Auszahlungen für Finanzanlagen	0,00	0	0	0	0	0
F 31	-	Sonstige Investitionsauszahlungen	0,00	0	0	0	0	0
<b>F 32</b>	<b>=</b>	<b>Summe der Auszahlungen aus Investitionstätigkeit (Summe F 28 bis F 31)</b>	<b>0,00</b>	<b>0</b>	<b>0</b>	<b>0</b>	<b>0</b>	<b>0</b>

# Teilfinanzhaushalt 2022

Gemeinde: 07 OG Görgeshausen

Teilhaushalt 03 Gestaltung Umwelt  
 Leistung 51100 Räumliche Planungs- und Entwicklungsmaßnahmen

lfd. Nr.	Teilfinanzhaushalt	Ergebnis des Haushaltsvorjahres	Ansätze des Haushaltsvorjahres einschl. Nachträge	Ansatz des Haushaltsjahres	Planungsdaten des Haushaltsfolgejahres	Planungsdaten des zweiten Haushaltsfolgejahres	Planungsdaten des dritten Haushaltsfolgejahres
		2020	2021	2022	2023	2024	2025
		in €	in €	in €	in €	in €	in €
F 33	= Saldo der Ein- und Auszahlungen aus Investitionstätigkeit (Saldo F 27 und F 32)	0,00	0	0	0	0	0
F 34	= Finanzmittelüberschuss /-fehlbetrag des Teilhaushalts (Summe F 23 + F 33)	-9.091,58	-10.000	-4.000	-4.000	-4.000	-4.000

# Teilfinanzhaushalt 2022

Gemeinde: 07 OG Görgeshausen

Teilhaushalt 03 Gestaltung Umwelt  
Leistung 51130 Dorferneuerung , Städtebauförderung

lfd. Nr.	Teilfinanzhaushalt		Ergebnis des Haushaltsvorjahres	Ansätze des Haushaltsvorjahres einschl. Nachträge	Ansatz des Haushaltsjahres	Planungsdaten des Haushaltsfolgejahres	Planungsdaten des zweiten Haushaltsfolgejahres	Planungsdaten des dritten Haushaltsfolgejahres
			2020	2021	2022	2023	2024	2025
			in €	in €	in €	in €	in €	in €
F 1	+	Steuern und ähnliche Abgaben	0,00	0	0	0	0	0
F 2	+	Zuwendungen, allgemeine Umlagen und sonstige Transfereinzahlungen	0,00	0	21.000	0	0	0
		<i>61442000 Zuweisungen und Zuschüsse für laufende Zwecke vom Land</i>	<i>0,00</i>	<i>0</i>	<i>21.000</i>	<i>0</i>	<i>0</i>	<i>0</i>
F 3	+	Einzahlungen der sozialen Sicherung	0,00	0	0	0	0	0
F 4	+	Öffentlich-rechtliche Leistungsentgelte	0,00	0	0	0	0	0
F 5	+	Privatrechtliche Leistungsentgelte	0,00	0	0	0	0	0
F 6	+	Kostenerstattungen und Kostenumlagen	0,00	0	0	0	0	0
F 7	+	Sonstige laufende Einzahlungen	0,00	0	0	0	0	0
F 8	=	<b>Summe der laufenden Einzahlungen aus Verwaltungstätigkeit (Summe F 1 bis F 7)</b>	<b>0,00</b>	<b>0</b>	<b>21.000</b>	<b>0</b>	<b>0</b>	<b>0</b>
F 9	-	Personal- und Versorgungsauszahlungen	0,00	0	0	0	0	0
F 10	-	Auszahlungen für Sach- und Dienstleistungen	0,00	0	0	0	0	0
F 11	-	* nicht besetzt *	0,00	0	0	0	0	0
F 12	-	Zuwendungen, Umlagen und sonstige Transferauszahlungen	0,00	0	0	0	0	0
F 13	-	Auszahlungen der sozialen Sicherung	0,00	0	0	0	0	0
F 14	-	Sonstige laufende Auszahlungen	11.871,51	20.000	4.500	4.500	50.000	50.000
		<i>76257000 Auszahlungen für die Erstellung/Fortschreibung von Dorferneuerungskonzepten</i>	<i>11.871,51</i>	<i>20.000</i>	<i>4.500</i>	<i>4.500</i>	<i>50.000</i>	<i>50.000</i>
F 15	=	<b>Summe der laufenden Auszahlungen aus Verwaltungstätigkeit (Summe F 9 bis F14)</b>	<b>11.871,51</b>	<b>20.000</b>	<b>4.500</b>	<b>4.500</b>	<b>50.000</b>	<b>50.000</b>
F 16	=	<b>Saldo der laufenden Ein- und Auszahlungen aus Verwaltungstätigkeit</b>	<b>-11.871,51</b>	<b>-20.000</b>	<b>16.500</b>	<b>-4.500</b>	<b>-50.000</b>	<b>-50.000</b>
F 17	+	Zinseinzahlungen und sonstige Finanzeinzahlungen	0,00	0	0	0	0	0
F 18	-	Zinsauszahlungen und sonstige Finanzauszahlungen	0,00	0	0	0	0	0
F 19	=	<b>Saldo der Zins- und der sonstigen Finanzein- und -auszahlungen</b>	<b>0,00</b>	<b>0</b>	<b>0</b>	<b>0</b>	<b>0</b>	<b>0</b>
F 20	=	<b>Saldo der ordentlichen Ein- und Auszahlungen (Summe F 16 + F 19)</b>	<b>-11.871,51</b>	<b>-20.000</b>	<b>16.500</b>	<b>-4.500</b>	<b>-50.000</b>	<b>-50.000</b>
F 21		Saldo der außerordentlichen Ein- und Auszahlungen	0,00	0	0	0	0	0
F 22		Saldo der Ein- und Auszahlungen aus internen Leistungsbeziehungen	0,00	0	0	0	0	0
F 23		<b>Summe der ordentlichen und außerordentlichen Ein- und Auszahlungen (Summe F 21 + F 22)</b>	<b>-11.871,51</b>	<b>-20.000</b>	<b>16.500</b>	<b>-4.500</b>	<b>-50.000</b>	<b>-50.000</b>
F 24	+	Einzahlungen aus Investitionszuwendungen	0,00	0	0	0	0	0
F 25	+	Einzahlungen aus Beiträgen und ähnlichen Entgelten	0,00	0	0	0	0	0
F 26	+	Sonstige Investitionseinzahlungen	0,00	0	0	0	0	0
F 27	=	<b>Summe der Einzahlungen aus Investitionstätigkeit (Summe F 24 bis F 26)</b>	<b>0,00</b>	<b>0</b>	<b>0</b>	<b>0</b>	<b>0</b>	<b>0</b>
F 28	-	Auszahlungen für immaterielle Vermögensgegenstände	4.300,00	15.000	20.000	15.000	15.000	15.000
		<i>78159000 Investitionszuwendungen an den sonstigen privaten Bereich</i>	<i>4.300,00</i>	<i>15.000</i>	<i>20.000</i>	<i>15.000</i>	<i>15.000</i>	<i>15.000</i>
F 29	-	Auszahlungen für Sachanlagen	0,00	0	0	0	0	0
F 30	-	Auszahlungen für Finanzanlagen	0,00	0	0	0	0	0
F 31	-	Sonstige Investitionsauszahlungen	0,00	0	0	0	0	0



# Teilfinanzhaushalt 2022

Gemeinde: 07 OG Görgeshausen

Teilhaushalt 03 Gestaltung Umwelt  
 Leistung 51130 Dorferneuerung , Städtebauförderung

lfd. Nr.	Teilfinanzhaushalt		Ergebnis des Haushaltsvorjahres	Ansätze des Haushaltsvorjahres einschl. Nachträge	Ansatz des Haushaltsjahres	Planungsdaten des Haushaltsfolgejahres	Planungsdaten des zweiten Haushaltsfolgejahres	Planungsdaten des dritten Haushaltsfolgejahres
			2020	2021	2022	2023	2024	2025
			in €	in €	in €	in €	in €	in €
F 32	=	Summe der Auszahlungen aus Investitionstätigkeit (Summe F 28 bis F 31)	4.300,00	15.000	20.000	15.000	15.000	15.000
F 33	=	Saldo der Ein- und Auszahlungen aus Investitionstätigkeit (Saldo F 27 und F 32)	-4.300,00	-15.000	-20.000	-15.000	-15.000	-15.000
F 34	=	Finanzmittelüberschuss /-fehlbetrag des Teilhaushalts (Summe F 23 + F 33)	-16.171,51	-35.000	-3.500	-19.500	-65.000	-65.000

# Teilfinanzhaushalt 2022

Gemeinde: 07 OG Görgeshausen

Teilhaushalt 03 Gestaltung Umwelt  
Leistung 51160 Bodenordnung und Liegenschaftskataster

lfd. Nr.	Teilfinanzhaushalt		Ergebnis des Haushaltsvorjahres	Ansätze des Haushaltsvorjahres einschl. Nachträge	Ansatz des Haushaltsjahres	Planungsdaten des Haushaltsfolgejahres	Planungsdaten des zweiten Haushaltsfolgejahres	Planungsdaten des dritten Haushaltsfolgejahres
			2020	2021	2022	2023	2024	2025
			in €	in €	in €	in €	in €	in €
F 1	+	Steuern und ähnliche Abgaben	0,00	0	0	0	0	0
F 2	+	Zuwendungen, allgemeine Umlagen und sonstige Transfereinzahlungen	0,00	0	0	0	0	0
F 3	+	Einzahlungen der sozialen Sicherung	0,00	0	0	0	0	0
F 4	+	Öffentlich-rechtliche Leistungsentgelte	0,00	0	0	0	0	0
F 5	+	Privatrechtliche Leistungsentgelte	0,00	0	0	0	0	0
F 6	+	Kostenerstattungen und Kostenumlagen	0,00	0	0	0	0	0
F 7	+	Sonstige laufende Einzahlungen	0,00	0	0	0	0	0
<b>F 8</b>	<b>=</b>	<b>Summe der laufenden Einzahlungen aus Verwaltungstätigkeit (Summe F 1 bis F 7)</b>	<b>0,00</b>	<b>0</b>	<b>0</b>	<b>0</b>	<b>0</b>	<b>0</b>
F 9	-	Personal- und Versorgungsauszahlungen	0,00	0	0	0	0	0
F 10	-	Auszahlungen für Sach- und Dienstleistungen	0,00	0	0	0	0	0
F 11	-	* nicht besetzt *	0,00	0	0	0	0	0
F 12	-	Zuwendungen, Umlagen und sonstige Transferauszahlungen	0,00	0	0	0	0	0
F 13	-	Auszahlungen der sozialen Sicherung	0,00	0	0	0	0	0
F 14	-	Sonstige laufende Auszahlungen	30.924,04	40.000	0	0	0	0
		<i>76256000 Auszahlungen für Durchführung von Umlegungsverfahren</i>	<i>0,00</i>	<i>40.000</i>	<i>0</i>	<i>0</i>	<i>0</i>	<i>0</i>
		<i>76290000 Sonstige Auszahlungen für die Inanspruchnahme von Rechten und Diensten</i>	<i>30.924,04</i>	<i>0</i>	<i>0</i>	<i>0</i>	<i>0</i>	<i>0</i>
<b>F 15</b>	<b>=</b>	<b>Summe der laufenden Auszahlungen aus Verwaltungstätigkeit (Summe F 9 bis F14)</b>	<b>30.924,04</b>	<b>40.000</b>	<b>0</b>	<b>0</b>	<b>0</b>	<b>0</b>
<b>F 16</b>	<b>=</b>	<b>Saldo der laufenden Ein- und Auszahlungen aus Verwaltungstätigkeit</b>	<b>-30.924,04</b>	<b>-40.000</b>	<b>0</b>	<b>0</b>	<b>0</b>	<b>0</b>
F 17	+	Zinseinzahlungen und sonstige Finanzeinzahlungen	0,00	0	0	0	0	0
F 18	-	Zinsauszahlungen und sonstige Finanzauszahlungen	0,00	0	0	0	0	0
<b>F 19</b>	<b>=</b>	<b>Saldo der Zins- und der sonstigen Finanzein- und -auszahlungen</b>	<b>0,00</b>	<b>0</b>	<b>0</b>	<b>0</b>	<b>0</b>	<b>0</b>
<b>F 20</b>	<b>=</b>	<b>Saldo der ordentlichen Ein- und Auszahlungen (Summe F 16 + F 19)</b>	<b>-30.924,04</b>	<b>-40.000</b>	<b>0</b>	<b>0</b>	<b>0</b>	<b>0</b>
F 21		Saldo der außerordentlichen Ein- und Auszahlungen	0,00	0	0	0	0	0
F 22		Saldo der Ein- und Auszahlungen aus internen Leistungsbeziehungen	0,00	0	0	0	0	0
<b>F 23</b>	<b>=</b>	<b>Summe der ordentlichen und außerordentlichen Ein- und Auszahlungen (Summe F 21 + F 22)</b>	<b>-30.924,04</b>	<b>-40.000</b>	<b>0</b>	<b>0</b>	<b>0</b>	<b>0</b>
F 24	+	Einzahlungen aus Investitionszuwendungen	0,00	0	0	0	0	0
F 25	+	Einzahlungen aus Beiträgen und ähnlichen Entgelten	0,00	0	0	0	0	0
F 26	+	Sonstige Investitionseinzahlungen	0,00	0	0	0	0	0
<b>F 27</b>	<b>=</b>	<b>Summe der Einzahlungen aus Investitionstätigkeit (Summe F 24 bis F 26)</b>	<b>0,00</b>	<b>0</b>	<b>0</b>	<b>0</b>	<b>0</b>	<b>0</b>
F 28	-	Auszahlungen für immaterielle Vermögensgegenstände	0,00	0	0	0	0	0
F 29	-	Auszahlungen für Sachanlagen	0,00	0	0	0	0	0
F 30	-	Auszahlungen für Finanzanlagen	0,00	0	0	0	0	0
F 31	-	Sonstige Investitionsauszahlungen	0,00	0	0	0	0	0
<b>F 32</b>	<b>=</b>	<b>Summe der Auszahlungen aus Investitionstätigkeit (Summe F 28 bis F 31)</b>	<b>0,00</b>	<b>0</b>	<b>0</b>	<b>0</b>	<b>0</b>	<b>0</b>

# Teilfinanzhaushalt 2022

Gemeinde: 07 OG Görghausen

Teilhaushalt 03 Gestaltung Umwelt  
 Leistung 51160 Bodenordnung und Liegenschaftskataster

lfd. Nr.	Teilfinanzhaushalt	Ergebnis des Haushaltsvorjahres	Ansätze des Haushaltsvorjahres einschl. Nachträge	Ansatz des Haushaltsjahres	Planungsdaten des Haushaltsfolgejahres	Planungsdaten des zweiten Haushaltsfolgejahres	Planungsdaten des dritten Haushaltsfolgejahres
		2020	2021	2022	2023	2024	2025
		in €	in €	in €	in €	in €	in €
F 33	= Saldo der Ein- und Auszahlungen aus Investitionstätigkeit (Saldo F 27 und F 32)	0,00	0	0	0	0	0
F 34	= Finanzmittelüberschuss /-fehlbetrag des Teilhaushalts (Summe F 23 + F 33)	-30.924,04	-40.000	0	0	0	0

# Teilfinanzhaushalt 2022

Gemeinde: 07 OG Görgeshausen

Teilhaushalt 03 Gestaltung Umwelt  
Leistung 53100 Elektrizitätsversorgung

lfd. Nr.	Teilfinanzhaushalt		Ergebnis des Haushaltsvorjahres	Ansätze des Haushaltsvorjahres einschl. Nachträge	Ansatz des Haushaltsjahres	Planungsdaten des Haushaltsfolgejahres	Planungsdaten des zweiten Haushaltsfolgejahres	Planungsdaten des dritten Haushaltsfolgejahres
			2020	2021	2022	2023	2024	2025
			in €	in €	in €	in €	in €	in €
F 1	+	Steuern und ähnliche Abgaben	0,00	0	0	0	0	0
F 2	+	Zuwendungen, allgemeine Umlagen und sonstige Transfereinzahlungen	0,00	0	0	0	0	0
F 3	+	Einzahlungen der sozialen Sicherung	0,00	0	0	0	0	0
F 4	+	Öffentlich-rechtliche Leistungsentgelte	0,00	0	0	0	0	0
F 5	+	Privatrechtliche Leistungsentgelte	15.078,66	15.000	15.000	15.000	15.000	15.000
		<i>64110000 Einzahlungen aus Verkäufen von Vorräten</i>	<i>15.078,66</i>	<i>15.000</i>	<i>15.000</i>	<i>15.000</i>	<i>15.000</i>	<i>15.000</i>
F 6	+	Kostenerstattungen und Kostenumlagen	0,00	0	0	0	0	0
F 7	+	Sonstige laufende Einzahlungen	0,00	0	0	0	0	0
F 8	=	<b>Summe der laufenden Einzahlungen aus Verwaltungstätigkeit (Summe F 1 bis F 7)</b>	<b>15.078,66</b>	<b>15.000</b>	<b>15.000</b>	<b>15.000</b>	<b>15.000</b>	<b>15.000</b>
F 9	-	Personal- und Versorgungsauszahlungen	0,00	0	0	0	0	0
F 10	-	Auszahlungen für Sach- und Dienstleistungen	0,00	0	0	0	0	0
F 11	-	* nicht besetzt *	0,00	0	0	0	0	0
F 12	-	Zuwendungen, Umlagen und sonstige Transferauszahlungen	0,00	0	0	0	0	0
F 13	-	Auszahlungen der sozialen Sicherung	0,00	0	0	0	0	0
F 14	-	Sonstige laufende Auszahlungen	873,14	2.000	2.000	2.000	2.000	2.000
		<i>76710000 Gewerbesteuer</i>	<i>347,75</i>	<i>1.000</i>	<i>1.000</i>	<i>1.000</i>	<i>1.000</i>	<i>1.000</i>
		<i>76720000 Körperschaftsteuer</i>	<i>525,39</i>	<i>1.000</i>	<i>1.000</i>	<i>1.000</i>	<i>1.000</i>	<i>1.000</i>
F 15	=	<b>Summe der laufenden Auszahlungen aus Verwaltungstätigkeit (Summe F 9 bis F 14)</b>	<b>873,14</b>	<b>2.000</b>	<b>2.000</b>	<b>2.000</b>	<b>2.000</b>	<b>2.000</b>
F 16	=	<b>Saldo der laufenden Ein- und Auszahlungen aus Verwaltungstätigkeit</b>	<b>14.205,52</b>	<b>13.000</b>	<b>13.000</b>	<b>13.000</b>	<b>13.000</b>	<b>13.000</b>
F 17	+	Zinseinzahlungen und sonstige Finanzeinzahlungen	0,00	0	0	0	0	0
F 18	-	Zinsauszahlungen und sonstige Finanzauszahlungen	0,00	0	0	0	0	0
F 19	=	<b>Saldo der Zins- und der sonstigen Finanzen- und -auszahlungen</b>	<b>0,00</b>	<b>0</b>	<b>0</b>	<b>0</b>	<b>0</b>	<b>0</b>
F 20	=	<b>Saldo der ordentlichen Ein- und Auszahlungen (Summe F 16 + F 19)</b>	<b>14.205,52</b>	<b>13.000</b>	<b>13.000</b>	<b>13.000</b>	<b>13.000</b>	<b>13.000</b>
F 21		Saldo der außerordentlichen Ein- und Auszahlungen	0,00	0	0	0	0	0
F 22		Saldo der Ein- und Auszahlungen aus internen Leistungsbeziehungen	0,00	0	0	0	0	0
F 23		<b>Summe der ordentlichen und außerordentlichen Ein- und Auszahlungen (Summe F 21 + F 22)</b>	<b>14.205,52</b>	<b>13.000</b>	<b>13.000</b>	<b>13.000</b>	<b>13.000</b>	<b>13.000</b>
F 24	+	Einzahlungen aus Investitionszuwendungen	0,00	0	0	0	0	0
F 25	+	Einzahlungen aus Beiträgen und ähnlichen Entgelten	0,00	0	0	0	0	0
F 26	+	Sonstige Investitionseinzahlungen	0,00	0	0	0	0	0
F 27	=	<b>Summe der Einzahlungen aus Investitionstätigkeit (Summe F 24 bis F 26)</b>	<b>0,00</b>	<b>0</b>	<b>0</b>	<b>0</b>	<b>0</b>	<b>0</b>
F 28	-	Auszahlungen für immaterielle Vermögensgegenstände	0,00	0	0	0	0	0
F 29	-	Auszahlungen für Sachanlagen	0,00	0	0	0	0	0
F 30	-	Auszahlungen für Finanzanlagen	0,00	0	0	0	0	0
F 31	-	Sonstige Investitionsauszahlungen	0,00	0	0	0	0	0
F 32	=	<b>Summe der Auszahlungen aus Investitionstätigkeit (Summe F 28 bis F 31)</b>	<b>0,00</b>	<b>0</b>	<b>0</b>	<b>0</b>	<b>0</b>	<b>0</b>
F 33	=	<b>Saldo der Ein- und Auszahlungen aus Investitionstätigkeit (Saldo F 27 und F 32)</b>	<b>0,00</b>	<b>0</b>	<b>0</b>	<b>0</b>	<b>0</b>	<b>0</b>

# Teilfinanzhaushalt 2022

Gemeinde: 07 OG Görghausen

Teilhaushalt 03 Gestaltung Umwelt  
 Leistung 53100 Elektrizitätsversorgung

lfd. Nr.	Teilfinanzhaushalt		Ergebnis des Haushaltsvorjahres	Ansätze des Haushaltsvorjahres einschl. Nachträge	Ansatz des Haushaltsjahres	Planungsdaten des Haushaltsfolgejahres	Planungsdaten des zweiten Haushaltsfolgejahres	Planungsdaten des dritten Haushaltsfolgejahres
			2020	2021	2022	2023	2024	2025
			in €	in €	in €	in €	in €	in €
F 34	=	Finanzmittelüberschuss /-fehlbetrag des Teilhaushalts (Summe F 23 + F 33)	14.205,52	13.000	13.000	13.000	13.000	13.000

# Teilfinanzhaushalt 2022

Gemeinde: 07 OG Görgeshausen

Teilhaushalt 03 Gestaltung Umwelt  
Leistung 53101 Photovoltaik- und Windenergieanlagen

lfd. Nr.	Teilfinanzhaushalt		Ergebnis des Haushalts-	Ansätze des Haushalts-	Ansatz des Haushalts-	Planungs-	Planungs-	Planungs-
			vorjahres	vorjahres einschl. Nachträge	jahres	daten des Haushalts-	daten des zweiten Haushalts-	daten des dritten Haushalts-
			2020	2021	2022	2023	2024	2025
			in €	in €	in €	in €	in €	in €
F 1	+	Steuern und ähnliche Abgaben	0,00	0	0	0	0	0
F 2	+	Zuwendungen, allgemeine Umlagen und sonstige Transfereinzahlungen	0,00	0	0	0	0	0
F 3	+	Einzahlungen der sozialen Sicherung	0,00	0	0	0	0	0
F 4	+	Öffentlich-rechtliche Leistungsentgelte	0,00	0	0	0	0	0
F 5	+	Privatrechtliche Leistungsentgelte	8.651,47	8.700	8.700	8.700	8.700	8.700
		<i>64110000 Einzahlungen aus Verkäufen von Vorräten</i>	<i>4.951,47</i>	<i>5.000</i>	<i>5.000</i>	<i>5.000</i>	<i>5.000</i>	<i>5.000</i>
		<i>64120000 Mieten und Pachten</i>	<i>3.700,00</i>	<i>3.700</i>	<i>3.700</i>	<i>3.700</i>	<i>3.700</i>	<i>3.700</i>
F 6	+	Kostenerstattungen und Kostenumlagen	6.607,96	6.500	6.500	6.500	6.500	6.500
		<i>64220000 Kostenerstattungen, Kostenumlagen von Unternehmen, mit denen ein Beteiligungsverhältnis besteht</i>	<i>6.607,96</i>	<i>6.500</i>	<i>6.500</i>	<i>6.500</i>	<i>6.500</i>	<i>6.500</i>
F 7	+	Sonstige laufende Einzahlungen	1.107,75	1.000	1.000	1.000	1.000	1.000
		<i>66300000 Erstattungen von Steuern vom Einkommen und vom Ertrag</i>	<i>1.107,75</i>	<i>1.000</i>	<i>1.000</i>	<i>1.000</i>	<i>1.000</i>	<i>1.000</i>
<b>F 8</b>	<b>=</b>	<b>Summe der laufenden Einzahlungen aus Verwaltungstätigkeit (Summe F 1 bis F 7)</b>	<b>16.367,18</b>	<b>16.200</b>	<b>16.200</b>	<b>16.200</b>	<b>16.200</b>	<b>16.200</b>
F 9	-	Personal- und Versorgungsauszahlungen	0,00	0	0	0	0	0
F 10	-	Auszahlungen für Sach- und Dienstleistungen	4.195,37	2.500	2.000	2.000	2.000	2.000
		<i>72311000 Unterhaltung der Grundstücke, Außenanlagen, Gebäude und Gebäudeeinrichtungen / Grundstücke</i>	<i>4.195,37</i>	<i>2.500</i>	<i>2.000</i>	<i>2.000</i>	<i>2.000</i>	<i>2.000</i>
F 11	-	* nicht besetzt *	0,00	0	0	0	0	0
F 12	-	Zuwendungen, Umlagen und sonstige Transferauszahlungen	0,00	0	0	0	0	0
F 13	-	Auszahlungen der sozialen Sicherung	0,00	0	0	0	0	0
F 14	-	Sonstige laufende Auszahlungen	354,57	620	620	620	620	620
		<i>76390000 Sonstige Geschäftsauszahlungen</i>	<i>252,70</i>	<i>500</i>	<i>500</i>	<i>500</i>	<i>500</i>	<i>500</i>
		<i>76810000 Grundsteuer</i>	<i>101,87</i>	<i>120</i>	<i>120</i>	<i>120</i>	<i>120</i>	<i>120</i>
<b>F 15</b>	<b>=</b>	<b>Summe der laufenden Auszahlungen aus Verwaltungstätigkeit (Summe F 9 bis F14)</b>	<b>4.549,94</b>	<b>3.120</b>	<b>2.620</b>	<b>2.620</b>	<b>2.620</b>	<b>2.620</b>
<b>F 16</b>	<b>=</b>	<b>Saldo der laufenden Ein- und Auszahlungen aus Verwaltungstätigkeit</b>	<b>11.817,24</b>	<b>13.080</b>	<b>13.580</b>	<b>13.580</b>	<b>13.580</b>	<b>13.580</b>
F 17	+	Zinseinzahlungen und sonstige Finanzeinzahlungen	11.072,01	18.000	16.200	16.200	16.200	16.200
		<i>67120000 Zinseinzahlungen für Kredite von Unternehmen, mit denen ein Beteiligungsverhältnis besteht</i>	<i>11.072,01</i>	<i>18.000</i>	<i>16.200</i>	<i>16.200</i>	<i>16.200</i>	<i>16.200</i>
F 18	-	Zinsauszahlungen und sonstige Finanzauszahlungen	0,00	0	0	0	0	0
<b>F 19</b>	<b>=</b>	<b>Saldo der Zins- und der sonstigen Finanzein- und -auszahlungen</b>	<b>11.072,01</b>	<b>18.000</b>	<b>16.200</b>	<b>16.200</b>	<b>16.200</b>	<b>16.200</b>
<b>F 20</b>	<b>=</b>	<b>Saldo der ordentlichen Ein- und Auszahlungen (Summe F 16 + F 19)</b>	<b>22.889,25</b>	<b>31.080</b>	<b>29.780</b>	<b>29.780</b>	<b>29.780</b>	<b>29.780</b>
F 21		Saldo der außerordentlichen Ein- und Auszahlungen	0,00	0	0	0	0	0
F 22		Saldo der Ein- und Auszahlungen aus internen Leistungsbeziehungen	0,00	0	0	0	0	0
<b>F 23</b>		<b>Summe der ordentlichen und außerordentlichen Ein- und Auszahlungen (Summe F 21 + F 22)</b>	<b>22.889,25</b>	<b>31.080</b>	<b>29.780</b>	<b>29.780</b>	<b>29.780</b>	<b>29.780</b>
F 24	+	Einzahlungen aus Investitionszuwendungen	0,00	0	0	0	0	0
F 25	+	Einzahlungen aus Beiträgen und ähnlichen Entgelten	0,00	0	0	0	0	0
F 26	+	Sonstige Investitionseinzahlungen	40.847,99	42.000	43.200	44.500	45.000	46.000

# Teilfinanzhaushalt 2022

Gemeinde: 07 OG Görgeshausen

Teilhaushalt 03 Gestaltung Umwelt  
 Leistung 53101 Photovoltaik- und Windenergieanlagen

lfd. Nr.	Teilfinanzhaushalt	Ergebnis des Haushaltsvorjahres	Ansätze des Haushaltsvorjahres einschl. Nachträge	Ansatz des Haushaltsjahres	Planungsdaten des Haushaltsfolgejahres	Planungsdaten des zweiten Haushaltsfolgejahres	Planungsdaten des dritten Haushaltsfolgejahres
		2020	2021	2022	2023	2024	2025
		in €	in €	in €	in €	in €	in €
	<i>68722000 Kredite an nicht börsennotierte Gesellschaften</i>	<i>40.847,99</i>	<i>42.000</i>	<i>43.200</i>	<i>44.500</i>	<i>45.000</i>	<i>46.000</i>
F 27	= Summe der Einzahlungen aus Investitionstätigkeit (Summe F 24 bis F 26)	40.847,99	42.000	43.200	44.500	45.000	46.000
F 28	- Auszahlungen für immaterielle Vermögensgegenstände	0,00	0	0	0	0	0
F 29	- Auszahlungen für Sachanlagen	0,00	0	0	0	0	0
F 30	- Auszahlungen für Finanzanlagen	0,00	0	0	0	0	0
F 31	- Sonstige Investitionsauszahlungen	0,00	0	0	0	0	0
F 32	= Summe der Auszahlungen aus Investitionstätigkeit (Summe F 28 bis F 31)	0,00	0	0	0	0	0
F 33	= Saldo der Ein- und Auszahlungen aus Investitionstätigkeit (Saldo F 27 und F 32)	40.847,99	42.000	43.200	44.500	45.000	46.000
F 34	= Finanzmittelüberschuss /-fehlbetrag des Teilhaushalts (Summe F 23 + F 33)	63.737,24	73.080	72.980	74.280	74.780	75.780

# Teilfinanzhaushalt 2022

Gemeinde: 07 OG Görgeshausen

Teilhaushalt 03 Gestaltung Umwelt  
Leistung 54100 Gemeinestraßen

lfd. Nr.	Teilfinanzhaushalt		Ergebnis des Haushaltsvorjahres	Ansätze des Haushaltsvorjahres einschl. Nachträge	Ansatz des Haushaltsjahres	Planungsdaten des Haushaltsfolgejahres	Planungsdaten des zweiten Haushaltsfolgejahres	Planungsdaten des dritten Haushaltsfolgejahres
			2020	2021	2022	2023	2024	2025
			in €	in €	in €	in €	in €	in €
F 1	+	Steuern und ähnliche Abgaben	0,00	0	0	0	0	0
F 2	+	Zuwendungen, allgemeine Umlagen und sonstige Transfereinzahlungen	0,00	0	0	0	0	0
F 3	+	Einzahlungen der sozialen Sicherung	0,00	0	0	0	0	0
F 4	+	Öffentlich-rechtliche Leistungsentgelte	0,00	0	0	0	0	0
F 5	+	Privatrechtliche Leistungsentgelte	0,00	250	250	250	250	250
		<i>64120000 Mieten und Pachten</i>	<i>0,00</i>	<i>250</i>	<i>250</i>	<i>250</i>	<i>250</i>	<i>250</i>
F 6	+	Kostenerstattungen und Kostenumlagen	0,00	500	0	0	0	0
		<i>64290000 Kostenerstattungen, Kostenumlagen von Sonstigen</i>	<i>0,00</i>	<i>500</i>	<i>0</i>	<i>0</i>	<i>0</i>	<i>0</i>
F 7	+	Sonstige laufende Einzahlungen	30.852,70	25.100	32.000	32.000	32.000	32.000
		<i>66250000 Konzessionsabgaben</i>	<i>29.751,73</i>	<i>24.000</i>	<i>30.000</i>	<i>30.000</i>	<i>30.000</i>	<i>30.000</i>
		<i>66290000 Weitere sonstige laufende Einzahlungen / Sonstige</i>	<i>1.100,97</i>	<i>1.100</i>	<i>2.000</i>	<i>2.000</i>	<i>2.000</i>	<i>2.000</i>
F 8	=	<b>Summe der laufenden Einzahlungen aus Verwaltungstätigkeit (Summe F 1 bis F 7)</b>	<b>30.852,70</b>	<b>25.850</b>	<b>32.250</b>	<b>32.250</b>	<b>32.250</b>	<b>32.250</b>
F 9	-	Personal- und Versorgungsauszahlungen	0,00	0	0	0	0	0
F 10	-	Auszahlungen für Sach- und Dienstleistungen	31.541,70	49.200	36.700	36.980	37.230	37.440
		<i>72210000 Auszahlungen für Strom</i>	<i>2.095,10</i>	<i>8.000</i>	<i>8.000</i>	<i>8.280</i>	<i>8.530</i>	<i>8.740</i>
		<i>72313000 Gebäude einschließlich der Bestandteile, die dem Gebäude zuzurechnen sind</i>	<i>0,00</i>	<i>200</i>	<i>200</i>	<i>200</i>	<i>200</i>	<i>200</i>
		<i>72321000 Bewirtschaftung der Grundstücke, Außenanlagen, Gebäude und Gebäudeeinrichtungen / Grundstücke</i>	<i>16.663,95</i>	<i>18.000</i>	<i>18.000</i>	<i>18.000</i>	<i>18.000</i>	<i>18.000</i>
		<i>72338000 Straßen, Wege, Plätze und Verkehrslenkungsanlagen</i>	<i>10.045,58</i>	<i>15.000</i>	<i>2.500</i>	<i>2.500</i>	<i>2.500</i>	<i>2.500</i>
		<i>72339000 Unterhaltung des Infrastrukturvermögens / Sonstige</i>	<i>1.579,55</i>	<i>5.000</i>	<i>5.000</i>	<i>5.000</i>	<i>5.000</i>	<i>5.000</i>
		<i>72380000 Geringwertige Geräte, Ausstattungs-, Ausrüstungs- und sonstige Gebrauchsgegenstände</i>	<i>54,70</i>	<i>1.000</i>	<i>1.000</i>	<i>1.000</i>	<i>1.000</i>	<i>1.000</i>
		<i>72920000 Sonstige Auszahlungen für Dienstleistungen</i>	<i>1.102,82</i>	<i>2.000</i>	<i>2.000</i>	<i>2.000</i>	<i>2.000</i>	<i>2.000</i>
F 11	-	* nicht besetzt *	0,00	0	0	0	0	0
F 12	-	Zuwendungen, Umlagen und sonstige Transferauszahlungen	0,00	0	0	0	0	0
F 13	-	Auszahlungen der sozialen Sicherung	0,00	0	0	0	0	0
F 14	-	Sonstige laufende Auszahlungen	367,71	3.000	0	0	0	0
		<i>76253000 Gerichts-, Anwalts-, Notar-, Gerichtsvollzieherkosten usw.</i>	<i>367,71</i>	<i>3.000</i>	<i>0</i>	<i>0</i>	<i>0</i>	<i>0</i>
F 15	=	<b>Summe der laufenden Auszahlungen aus Verwaltungstätigkeit (Summe F 9 bis F 14)</b>	<b>31.909,41</b>	<b>52.200</b>	<b>36.700</b>	<b>36.980</b>	<b>37.230</b>	<b>37.440</b>
F 16	=	<b>Saldo der laufenden Ein- und Auszahlungen aus Verwaltungstätigkeit</b>	<b>-1.056,71</b>	<b>-26.350</b>	<b>-4.450</b>	<b>-4.730</b>	<b>-4.980</b>	<b>-5.190</b>
F 17	+	Zinseinzahlungen und sonstige Finanzeinzahlungen	0,00	0	0	0	0	0
F 18	-	Zinsauszahlungen und sonstige Finanzauszahlungen	0,00	0	0	0	0	0
F 19	=	<b>Saldo der Zins- und der sonstigen Finanzein- und -auszahlungen</b>	<b>0,00</b>	<b>0</b>	<b>0</b>	<b>0</b>	<b>0</b>	<b>0</b>
F 20	=	<b>Saldo der ordentlichen Ein- und Auszahlungen (Summe F 16 + F 19)</b>	<b>-1.056,71</b>	<b>-26.350</b>	<b>-4.450</b>	<b>-4.730</b>	<b>-4.980</b>	<b>-5.190</b>
F 21		Saldo der außerordentlichen Ein- und Auszahlungen	0,00	0	0	0	0	0
F 22		Saldo der Ein- und Auszahlungen aus internen Leistungsbeziehungen	-2.214,45	-4.000	-3.000	-3.000	-3.000	-3.000



# Teilfinanzhaushalt 2022

Gemeinde: 07 OG Görgeshausen

Teilhaushalt 03 Gestaltung Umwelt  
Leistung 54100 Gemeinestraßen

Ifd. Nr.	Teilfinanzhaushalt	Ergebnis des Haushaltsvorjahres	Ansätze des Haushaltsvorjahres einschl. Nachträge	Ansatz des Haushaltsjahres	Planungsdaten des Haushaltsfolgejahres	Planungsdaten des zweiten Haushaltsfolgejahres	Planungsdaten des dritten Haushaltsfolgejahres	
		2020	2021	2022	2023	2024	2025	
		in €	in €	in €	in €	in €	in €	
F 23		Summe der ordentlichen und außerordentlichen Ein- und Auszahlungen (Summe F 21 + F 22)	-3.271,16	-30.350	-7.450	-7.730	-7.980	-8.190
F 24	+	Einzahlungen aus Investitionszuwendungen	0,00	0	0	0	0	0
F 25	+	Einzahlungen aus Beiträgen und ähnlichen Entgelten <i>68259000 Beiträge und ähnliche Entgelte von übrigen Bereichen</i>	251.465,00 <i>251.465,00</i>	200.000 <i>200.000</i>	0 <i>0</i>	0 <i>0</i>	40.000 <i>40.000</i>	64.000 <i>64.000</i>
F 26	+	Sonstige Investitionseinzahlungen <i>68800000 Einzahlungen aus der Veräußerung von Waren</i>	399.137,75 <i>399.137,75</i>	927.000 <i>927.000</i>	0 <i>0</i>	0 <i>0</i>	0 <i>0</i>	0 <i>0</i>
F 27	=	Summe der Einzahlungen aus Investitionstätigkeit (Summe F 24 bis F 26)	650.602,75	1.127.000	0	0	40.000	64.000
F 28	-	Auszahlungen für immaterielle Vermögensgegenstände <i>78420000 Auszahlungen für Investitionszuschüsse Nutzungsberechtigter</i>	0,00 <i>0,00</i>	15.000 <i>15.000</i>	0 <i>0</i>	0 <i>0</i>	0 <i>0</i>	0 <i>0</i>
F 29	-	Auszahlungen für Sachanlagen <i>78510000 Auszahlungen für unbebaute Grundstücke und grundstücksgleiche Rechte</i> <i>78530000 Auszahlungen für Infrastrukturvermögen, einschließlich Grundstücke und grundstücksgleiche Rechte</i> <i>78593000 Auszahlungen für Baumaßnahmen</i>	197.172,73 <i>-31.350,50</i> <i>183,00</i> <i>228.340,23</i>	94.000 <i>50.000</i> <i>0</i> <i>44.000</i>	43.000 <i>0</i> <i>0</i> <i>43.000</i>	544.000 <i>0</i> <i>0</i> <i>544.000</i>	300.000 <i>0</i> <i>0</i> <i>300.000</i>	366.000 <i>0</i> <i>0</i> <i>366.000</i>
F 30	-	Auszahlungen für Finanzanlagen	0,00	0	0	0	0	0
F 31	-	Sonstige Investitionsauszahlungen <i>78831000 Fertige Erzeugnisse</i>	255.374,75 <i>255.374,75</i>	0 <i>0</i>	0 <i>0</i>	0 <i>0</i>	0 <i>0</i>	0 <i>0</i>
F 32	=	Summe der Auszahlungen aus Investitionstätigkeit (Summe F 28 bis F 31)	452.547,48	109.000	43.000	544.000	300.000	366.000
F 33	=	Saldo der Ein- und Auszahlungen aus Investitionstätigkeit (Saldo F 27 und F 32)	198.055,27	1.018.000	-43.000	-544.000	-260.000	-302.000
F 34	=	Finanzmittelüberschuss /-fehlbetrag des Teilhaushalts (Summe F 23 + F 33)	194.784,11	987.650	-50.450	-551.730	-267.980	-310.190

# Teilfinanzhaushalt 2022

Gemeinde: 07 OG Görgeshausen

Teilhaushalt 03 Gestaltung Umwelt  
Leistung 54510 Kommunale Straßenreinigung, kommunaler Winterdienst

lfd. Nr.	Teilfinanzhaushalt		Ergebnis des Haushaltsvorjahres	Ansätze des Haushaltsvorjahres einschl. Nachträge	Ansatz des Haushaltsjahres	Planungsdaten des Haushaltsfolgejahres	Planungsdaten des zweiten Haushaltsfolgejahres	Planungsdaten des dritten Haushaltsfolgejahres
			2020	2021	2022	2023	2024	2025
			in €	in €	in €	in €	in €	in €
F 1	+	Steuern und ähnliche Abgaben	0,00	0	0	0	0	0
F 2	+	Zuwendungen, allgemeine Umlagen und sonstige Transfereinzahlungen	0,00	0	0	0	0	0
F 3	+	Einzahlungen der sozialen Sicherung	0,00	0	0	0	0	0
F 4	+	Öffentlich-rechtliche Leistungsentgelte	0,00	0	0	0	0	0
F 5	+	Privatrechtliche Leistungsentgelte	0,00	0	0	0	0	0
F 6	+	Kostenerstattungen und Kostenumlagen	0,00	0	0	0	0	0
F 7	+	Sonstige laufende Einzahlungen	0,00	0	0	0	0	0
F 8	=	Summe der laufenden Einzahlungen aus Verwaltungstätigkeit (Summe F 1 bis F 7)	0,00	0	0	0	0	0
F 9	-	Personal- und Versorgungsauszahlungen	0,00	0	0	0	0	0
F 10	-	Auszahlungen für Sach- und Dienstleistungen <i>72338000 Straßen, Wege, Plätze und Verkehrslenkungsanlagen</i>	0,00	1.000	1.000	1.000	1.000	1.000
F 11	-	* nicht besetzt *	0,00	0	0	0	0	0
F 12	-	Zuwendungen, Umlagen und sonstige Transferauszahlungen	0,00	0	0	0	0	0
F 13	-	Auszahlungen der sozialen Sicherung	0,00	0	0	0	0	0
F 14	-	Sonstige laufende Auszahlungen	0,00	0	0	0	0	0
F 15	=	Summe der laufenden Auszahlungen aus Verwaltungstätigkeit (Summe F 9 bis F14)	0,00	1.000	1.000	1.000	1.000	1.000
F 16	=	Saldo der laufenden Ein- und Auszahlungen aus Verwaltungstätigkeit	0,00	-1.000	-1.000	-1.000	-1.000	-1.000
F 17	+	Zinseinzahlungen und sonstige Finanzeinzahlungen	0,00	0	0	0	0	0
F 18	-	Zinsauszahlungen und sonstige Finanzauszahlungen	0,00	0	0	0	0	0
F 19	=	Saldo der Zins- und der sonstigen Finanzen- und -auszahlungen	0,00	0	0	0	0	0
F 20	=	Saldo der ordentlichen Ein- und Auszahlungen (Summe F 16 + F 19)	0,00	-1.000	-1.000	-1.000	-1.000	-1.000
F 21		Saldo der außerordentlichen Ein- und Auszahlungen	0,00	0	0	0	0	0
F 22		Saldo der Ein- und Auszahlungen aus internen Leistungsbeziehungen	-337,44	-2.000	-2.000	-2.000	-2.000	-2.000
F 23		Summe der ordentlichen und außerordentlichen Ein- und Auszahlungen (Summe F 21 + F 22)	-337,44	-3.000	-3.000	-3.000	-3.000	-3.000
F 24	+	Einzahlungen aus Investitionszuwendungen	0,00	0	0	0	0	0
F 25	+	Einzahlungen aus Beiträgen und ähnlichen Entgelten	0,00	0	0	0	0	0
F 26	+	Sonstige Investitionseinzahlungen	0,00	0	0	0	0	0
F 27	=	Summe der Einzahlungen aus Investitionstätigkeit (Summe F 24 bis F 26)	0,00	0	0	0	0	0
F 28	-	Auszahlungen für immaterielle Vermögensgegenstände	0,00	0	0	0	0	0
F 29	-	Auszahlungen für Sachanlagen	0,00	0	0	0	0	0
F 30	-	Auszahlungen für Finanzanlagen	0,00	0	0	0	0	0
F 31	-	Sonstige Investitionsauszahlungen	0,00	0	0	0	0	0
F 32	=	Summe der Auszahlungen aus Investitionstätigkeit (Summe F 28 bis F 31)	0,00	0	0	0	0	0
F 33	=	Saldo der Ein- und Auszahlungen aus Investitionstätigkeit (Saldo F 27 und F 32)	0,00	0	0	0	0	0

# Teilfinanzhaushalt 2022

Gemeinde: 07 OG Görghausen

Teilhaushalt 03 Gestaltung Umwelt  
 Leistung 54510 Kommunale Straßenreinigung, kommunaler Winterdienst

lfd. Nr.	Teilfinanzhaushalt		Ergebnis des Haushaltsvorjahres	Ansätze des Haushaltsvorjahres einschl. Nachträge	Ansatz des Haushaltsjahres	Planungsdaten des Haushaltsfolgejahres	Planungsdaten des zweiten Haushaltsfolgejahres	Planungsdaten des dritten Haushaltsfolgejahres
			2020	2021	2022	2023	2024	2025
			in €	in €	in €	in €	in €	in €
F 34	=	Finanzmittelüberschuss /-fehlbetrag des Teilhaushalts (Summe F 23 + F 33)	-337,44	-3.000	-3.000	-3.000	-3.000	-3.000

# Teilfinanzhaushalt 2022

Gemeinde: 07 OG Görgeshausen

Teilhaushalt 03 Gestaltung Umwelt  
Leistung 55110 Öffentliches Grün, Landschaftsbau

lfd. Nr.	Teilfinanzhaushalt		Ergebnis des Haushaltsvorjahres	Ansätze des Haushaltsvorjahres einschl. Nachträge	Ansatz des Haushaltsjahres	Planungsdaten des Haushaltsfolgejahres	Planungsdaten des zweiten Haushaltsfolgejahres	Planungsdaten des dritten Haushaltsfolgejahres
			2020	2021	2022	2023	2024	2025
			in €	in €	in €	in €	in €	in €
F 1	+	Steuern und ähnliche Abgaben	0,00	0	0	0	0	0
F 2	+	Zuwendungen, allgemeine Umlagen und sonstige Transfereinzahlungen	0,00	0	0	0	0	0
F 3	+	Einzahlungen der sozialen Sicherung	0,00	0	0	0	0	0
F 4	+	Öffentlich-rechtliche Leistungsentgelte	0,00	0	0	0	0	0
F 5	+	Privatrechtliche Leistungsentgelte	0,00	0	0	0	0	0
F 6	+	Kostenerstattungen und Kostenumlagen	0,00	0	0	0	0	0
F 7	+	Sonstige laufende Einzahlungen	0,00	0	0	0	0	0
<b>F 8</b>	<b>=</b>	<b>Summe der laufenden Einzahlungen aus Verwaltungstätigkeit (Summe F 1 bis F 7)</b>	<b>0,00</b>	<b>0</b>	<b>0</b>	<b>0</b>	<b>0</b>	<b>0</b>
F 9	-	Personal- und Versorgungsauszahlungen	0,00	0	0	0	0	0
F 10	-	Auszahlungen für Sach- und Dienstleistungen	5.977,35	13.250	13.250	13.250	13.250	13.250
		<i>72260000 Auszahlungen für die Abfallbeseitigung</i>	<i>2.849,13</i>	<i>2.500</i>	<i>2.500</i>	<i>2.500</i>	<i>2.500</i>	<i>2.500</i>
		<i>72311000 Unterhaltung der Grundstücke, Außenanlagen, Gebäude und Gebäudeeinrichtungen / Grundstücke</i>	<i>3.128,22</i>	<i>10.000</i>	<i>10.000</i>	<i>10.000</i>	<i>10.000</i>	<i>10.000</i>
		<i>72370000 Unterhaltung der Betriebs- und Geschäftsausstattung</i>	<i>0,00</i>	<i>250</i>	<i>250</i>	<i>250</i>	<i>250</i>	<i>250</i>
		<i>72380000 Geringwertige Geräte, Ausstattungs-, Ausrüstungs- und sonstige Gebrauchsgegenstände</i>	<i>0,00</i>	<i>500</i>	<i>500</i>	<i>500</i>	<i>500</i>	<i>500</i>
F 11	-	* nicht besetzt *	0,00	0	0	0	0	0
F 12	-	Zuwendungen, Umlagen und sonstige Transferauszahlungen	0,00	0	0	0	0	0
F 13	-	Auszahlungen der sozialen Sicherung	0,00	0	0	0	0	0
F 14	-	Sonstige laufende Auszahlungen	0,00	0	500	500	500	500
		<i>76390000 Sonstige Geschäftsauszahlungen</i>	<i>0,00</i>	<i>0</i>	<i>500</i>	<i>500</i>	<i>500</i>	<i>500</i>
<b>F 15</b>	<b>=</b>	<b>Summe der laufenden Auszahlungen aus Verwaltungstätigkeit (Summe F 9 bis F14)</b>	<b>5.977,35</b>	<b>13.250</b>	<b>13.750</b>	<b>13.750</b>	<b>13.750</b>	<b>13.750</b>
<b>F 16</b>	<b>=</b>	<b>Saldo der laufenden Ein- und Auszahlungen aus Verwaltungstätigkeit</b>	<b>-5.977,35</b>	<b>-13.250</b>	<b>-13.750</b>	<b>-13.750</b>	<b>-13.750</b>	<b>-13.750</b>
F 17	+	Zinseinzahlungen und sonstige Finanzeinzahlungen	0,00	0	0	0	0	0
F 18	-	Zinsauszahlungen und sonstige Finanzauszahlungen	0,00	0	0	0	0	0
<b>F 19</b>	<b>=</b>	<b>Saldo der Zins- und der sonstigen Finanzein- und -auszahlungen</b>	<b>0,00</b>	<b>0</b>	<b>0</b>	<b>0</b>	<b>0</b>	<b>0</b>
<b>F 20</b>	<b>=</b>	<b>Saldo der ordentlichen Ein- und Auszahlungen (Summe F 16 + F 19)</b>	<b>-5.977,35</b>	<b>-13.250</b>	<b>-13.750</b>	<b>-13.750</b>	<b>-13.750</b>	<b>-13.750</b>
F 21		Saldo der außerordentlichen Ein- und Auszahlungen	0,00	0	0	0	0	0
F 22		Saldo der Ein- und Auszahlungen aus internen Leistungsbeziehungen	-14.130,30	-16.000	-16.000	-16.000	-16.000	-16.000
<b>F 23</b>		<b>Summe der ordentlichen und außerordentlichen Ein- und Auszahlungen (Summe F 21 + F 22)</b>	<b>-20.107,65</b>	<b>-29.250</b>	<b>-29.750</b>	<b>-29.750</b>	<b>-29.750</b>	<b>-29.750</b>
F 24	+	Einzahlungen aus Investitionszuwendungen	0,00	0	0	0	0	0
F 25	+	Einzahlungen aus Beiträgen und ähnlichen Entgelten	0,00	0	0	0	0	0
F 26	+	Sonstige Investitionseinzahlungen	0,00	0	0	0	0	0
<b>F 27</b>	<b>=</b>	<b>Summe der Einzahlungen aus Investitionstätigkeit (Summe F 24 bis F 26)</b>	<b>0,00</b>	<b>0</b>	<b>0</b>	<b>0</b>	<b>0</b>	<b>0</b>
F 28	-	Auszahlungen für immaterielle Vermögensgegenstände	0,00	0	0	0	0	0
F 29	-	Auszahlungen für Sachanlagen	0,00	0	0	0	0	0

# Teilfinanzhaushalt 2022

Gemeinde: 07 OG Görghausen

Teilhaushalt 03 Gestaltung Umwelt  
 Leistung 55110 Öffentliches Grün, Landschaftsbau

lfd. Nr.	Teilfinanzhaushalt		Ergebnis des Haushaltsvorjahres	Ansätze des Haushaltsvorjahres einschl. Nachträge	Ansatz des Haushaltsjahres	Planungsdaten des Haushaltsfolgejahres	Planungsdaten des zweiten Haushaltsfolgejahres	Planungsdaten des dritten Haushaltsfolgejahres
			2020	2021	2022	2023	2024	2025
			in €	in €	in €	in €	in €	in €
F 30	-	Auszahlungen für Finanzanlagen	0,00	0	0	0	0	0
F 31	-	Sonstige Investitionsauszahlungen	0,00	0	0	0	0	0
F 32	=	Summe der Auszahlungen aus Investitionstätigkeit (Summe F 28 bis F 31)	0,00	0	0	0	0	0
F 33	=	Saldo der Ein- und Auszahlungen aus Investitionstätigkeit (Saldo F 27 und F 32)	0,00	0	0	0	0	0
F 34	=	Finanzmittelüberschuss /-fehlbetrag des Teilhaushalts (Summe F 23 + F 33)	-20.107,65	-29.250	-29.750	-29.750	-29.750	-29.750

# Teilfinanzhaushalt 2022

Gemeinde: 07 OG Görgeshausen

Teilhaushalt 03 Gestaltung Umwelt  
Leistung 55120 Sonstige Erholungseinrichtungen

lfd. Nr.	Teilfinanzhaushalt		Ergebnis des Haushaltsvorjahres	Ansätze des Haushaltsvorjahres einschl. Nachträge	Ansatz des Haushaltsjahres	Planungsdaten des Haushaltsfolgejahres	Planungsdaten des zweiten Haushaltsfolgejahres	Planungsdaten des dritten Haushaltsfolgejahres
			2020	2021	2022	2023	2024	2025
			in €	in €	in €	in €	in €	in €
F 1	+	Steuern und ähnliche Abgaben	0,00	0	0	0	0	0
F 2	+	Zuwendungen, allgemeine Umlagen und sonstige Transfereinzahlungen	0,00	0	0	0	0	0
F 3	+	Einzahlungen der sozialen Sicherung	0,00	0	0	0	0	0
F 4	+	Öffentlich-rechtliche Leistungsentgelte	0,00	250	250	250	250	250
		<i>63210000 Entgelte für die Benutzung von öffentlichen Einrichtungen und für wirtschaftliche Dienstleistungen</i>	<i>0,00</i>	<i>250</i>	<i>250</i>	<i>250</i>	<i>250</i>	<i>250</i>
F 5	+	Privatrechtliche Leistungsentgelte	0,00	0	0	0	0	0
F 6	+	Kostenerstattungen und Kostenumlagen	0,00	0	0	0	0	0
F 7	+	Sonstige laufende Einzahlungen	0,00	0	0	0	0	0
<b>F 8</b>	<b>=</b>	<b>Summe der laufenden Einzahlungen aus Verwaltungstätigkeit (Summe F 1 bis F 7)</b>	<b>0,00</b>	<b>250</b>	<b>250</b>	<b>250</b>	<b>250</b>	<b>250</b>
F 9	-	Personal- und Versorgungsauszahlungen	0,00	0	0	0	0	0
F 10	-	Auszahlungen für Sach- und Dienstleistungen	214,13	2.200	1.200	1.200	1.200	1.200
		<i>72313000 Gebäude einschließlich der Bestandteile, die dem Gebäude zuzurechnen sind</i>	<i>206,98</i>	<i>200</i>	<i>200</i>	<i>200</i>	<i>200</i>	<i>200</i>
		<i>72380000 Geringwertige Geräte, Ausstattungs-, Ausrüstungs- und sonstige Gebrauchsgegenstände</i>	<i>7,15</i>	<i>2.000</i>	<i>1.000</i>	<i>1.000</i>	<i>1.000</i>	<i>1.000</i>
F 11	-	* nicht besetzt *	0,00	0	0	0	0	0
F 12	-	Zuwendungen, Umlagen und sonstige Transferauszahlungen	0,00	0	0	0	0	0
F 13	-	Auszahlungen der sozialen Sicherung	0,00	0	0	0	0	0
F 14	-	Sonstige laufende Auszahlungen	0,00	0	0	0	0	0
<b>F 15</b>	<b>=</b>	<b>Summe der laufenden Auszahlungen aus Verwaltungstätigkeit (Summe F 9 bis F14)</b>	<b>214,13</b>	<b>2.200</b>	<b>1.200</b>	<b>1.200</b>	<b>1.200</b>	<b>1.200</b>
<b>F 16</b>	<b>=</b>	<b>Saldo der laufenden Ein- und Auszahlungen aus Verwaltungstätigkeit</b>	<b>-214,13</b>	<b>-1.950</b>	<b>-950</b>	<b>-950</b>	<b>-950</b>	<b>-950</b>
F 17	+	Zinseinzahlungen und sonstige Finanzeinzahlungen	0,00	0	0	0	0	0
F 18	-	Zinsauszahlungen und sonstige Finanzauszahlungen	0,00	0	0	0	0	0
<b>F 19</b>	<b>=</b>	<b>Saldo der Zins- und der sonstigen Finanzein- und -auszahlungen</b>	<b>0,00</b>	<b>0</b>	<b>0</b>	<b>0</b>	<b>0</b>	<b>0</b>
<b>F 20</b>	<b>=</b>	<b>Saldo der ordentlichen Ein- und Auszahlungen (Summe F 16 + F 19)</b>	<b>-214,13</b>	<b>-1.950</b>	<b>-950</b>	<b>-950</b>	<b>-950</b>	<b>-950</b>
F 21		Saldo der außerordentlichen Ein- und Auszahlungen	0,00	0	0	0	0	0
F 22		Saldo der Ein- und Auszahlungen aus internen Leistungsbeziehungen	-2.024,64	-500	-1.000	-1.000	-1.000	-1.000
<b>F 23</b>	<b>=</b>	<b>Summe der ordentlichen und außerordentlichen Ein- und Auszahlungen (Summe F 21 + F 22)</b>	<b>-2.238,77</b>	<b>-2.450</b>	<b>-1.950</b>	<b>-1.950</b>	<b>-1.950</b>	<b>-1.950</b>
F 24	+	Einzahlungen aus Investitionszuwendungen	0,00	0	0	0	0	0
F 25	+	Einzahlungen aus Beiträgen und ähnlichen Entgelten	0,00	0	0	0	0	0
F 26	+	Sonstige Investitionseinzahlungen	0,00	0	0	0	0	0
<b>F 27</b>	<b>=</b>	<b>Summe der Einzahlungen aus Investitionstätigkeit (Summe F 24 bis F 26)</b>	<b>0,00</b>	<b>0</b>	<b>0</b>	<b>0</b>	<b>0</b>	<b>0</b>
F 28	-	Auszahlungen für immaterielle Vermögensgegenstände	0,00	0	0	0	0	0
F 29	-	Auszahlungen für Sachanlagen	0,00	0	0	0	0	0
F 30	-	Auszahlungen für Finanzanlagen	0,00	0	0	0	0	0
F 31	-	Sonstige Investitionsauszahlungen	0,00	0	0	0	0	0

# Teilfinanzhaushalt 2022

Gemeinde: 07 OG Görghausen

Teilhaushalt 03 Gestaltung Umwelt  
 Leistung 55120 Sonstige Erholungseinrichtungen

lfd. Nr.	Teilfinanzhaushalt		Ergebnis des Haushaltsvorjahres	Ansätze des Haushaltsvorjahres einschl. Nachträge	Ansatz des Haushaltsjahres	Planungsdaten des Haushaltsfolgejahres	Planungsdaten des zweiten Haushaltsfolgejahres	Planungsdaten des dritten Haushaltsfolgejahres
			2020	2021	2022	2023	2024	2025
			in €	in €	in €	in €	in €	in €
F 32	=	Summe der Auszahlungen aus Investitionstätigkeit (Summe F 28 bis F 31)	0,00	0	0	0	0	0
F 33	=	Saldo der Ein- und Auszahlungen aus Investitionstätigkeit (Saldo F 27 und F 32)	0,00	0	0	0	0	0
F 34	=	Finanzmittelüberschuss /-fehlbetrag des Teilhaushalts (Summe F 23 + F 33)	-2.238,77	-2.450	-1.950	-1.950	-1.950	-1.950

# Teilfinanzhaushalt 2022

Gemeinde: 07 OG Görghausen

Teilhaushalt 03 Gestaltung Umwelt  
Leistung 55310 Friedhofswesen (Friedhofsanlagen, einschließlich Friedwald)

lfd. Nr.	Teilfinanzhaushalt		Ergebnis des Haushaltsvorjahres	Ansätze des Haushaltsvorjahres einschl. Nachträge	Ansatz des Haushaltsjahres	Planungsdaten des Haushaltsfolgejahres	Planungsdaten des zweiten Haushaltsfolgejahres	Planungsdaten des dritten Haushaltsfolgejahres
			2020	2021	2022	2023	2024	2025
			in €	in €	in €	in €	in €	in €
F 1	+	Steuern und ähnliche Abgaben	0,00	0	0	0	0	0
F 2	+	Zuwendungen, allgemeine Umlagen und sonstige Transfereinzahlungen	27,60	28	0	0	0	0
		<i>61441000 Zuweisungen und Zuschüsse für laufende Zwecke vom Bund</i>	<i>27,60</i>	<i>28</i>	<i>0</i>	<i>0</i>	<i>0</i>	<i>0</i>
F 3	+	Einzahlungen der sozialen Sicherung	0,00	0	0	0	0	0
F 4	+	Öffentlich-rechtliche Leistungsentgelte	1.393,00	2.000	1.500	1.500	1.500	1.500
		<i>63224000 für das Bestattungswesen</i>	<i>1.393,00</i>	<i>2.000</i>	<i>1.500</i>	<i>1.500</i>	<i>1.500</i>	<i>1.500</i>
F 5	+	Privatrechtliche Leistungsentgelte	0,00	0	0	0	0	0
F 6	+	Kostenerstattungen und Kostenumlagen	0,00	0	0	0	0	0
F 7	+	Sonstige laufende Einzahlungen	0,00	0	0	0	0	0
<b>F 8</b>	<b>=</b>	<b>Summe der laufenden Einzahlungen aus Verwaltungstätigkeit (Summe F 1 bis F 7)</b>	<b>1.420,60</b>	<b>2.028</b>	<b>1.500</b>	<b>1.500</b>	<b>1.500</b>	<b>1.500</b>
F 9	-	Personal- und Versorgungsauszahlungen	0,00	0	0	0	0	0
F 10	-	Auszahlungen für Sach- und Dienstleistungen	21.911,41	13.500	14.800	14.830	14.850	14.880
		<i>72210000 Auszahlungen für Strom</i>	<i>26,09</i>	<i>200</i>	<i>200</i>	<i>210</i>	<i>210</i>	<i>220</i>
		<i>72230000 Auszahlungen für Wasser/Abwasser</i>	<i>468,63</i>	<i>600</i>	<i>600</i>	<i>620</i>	<i>640</i>	<i>660</i>
		<i>72311000 Unterhaltung der Grundstücke, Außenanlagen, Gebäude und Gebäudeeinrichtungen / Grundstücke</i>	<i>6.239,94</i>	<i>1.500</i>	<i>1.500</i>	<i>1.500</i>	<i>1.500</i>	<i>1.500</i>
		<i>72313000 Gebäude einschließlich der Bestandteile, die dem Gebäude zuzurechnen sind</i>	<i>1.275,17</i>	<i>1.000</i>	<i>2.000</i>	<i>2.000</i>	<i>2.000</i>	<i>2.000</i>
		<i>72380000 Geringwertige Geräte, Ausstattungs-, Ausrüstungs- und sonstige Gebrauchsgegenstände</i>	<i>0,00</i>	<i>200</i>	<i>500</i>	<i>500</i>	<i>500</i>	<i>500</i>
		<i>72920000 Sonstige Auszahlungen für Dienstleistungen</i>	<i>13.901,58</i>	<i>10.000</i>	<i>10.000</i>	<i>10.000</i>	<i>10.000</i>	<i>10.000</i>
F 11	-	* nicht besetzt *	0,00	0	0	0	0	0
F 12	-	Zuwendungen, Umlagen und sonstige Transferauszahlungen	0,00	0	0	0	0	0
F 13	-	Auszahlungen der sozialen Sicherung	0,00	0	0	0	0	0
F 14	-	Sonstige laufende Auszahlungen	0,00	50	50	50	50	50
		<i>76390000 Sonstige Geschäftsauszahlungen</i>	<i>0,00</i>	<i>50</i>	<i>50</i>	<i>50</i>	<i>50</i>	<i>50</i>
<b>F 15</b>	<b>=</b>	<b>Summe der laufenden Auszahlungen aus Verwaltungstätigkeit (Summe F 9 bis F 14)</b>	<b>21.911,41</b>	<b>13.550</b>	<b>14.850</b>	<b>14.880</b>	<b>14.900</b>	<b>14.930</b>
<b>F 16</b>	<b>=</b>	<b>Saldo der laufenden Ein- und Auszahlungen aus Verwaltungstätigkeit</b>	<b>-20.490,81</b>	<b>-11.522</b>	<b>-13.350</b>	<b>-13.380</b>	<b>-13.400</b>	<b>-13.430</b>
F 17	+	Zinseinzahlungen und sonstige Finanzeinzahlungen	0,00	0	0	0	0	0
F 18	-	Zinsauszahlungen und sonstige Finanzauszahlungen	0,00	0	0	0	0	0
<b>F 19</b>	<b>=</b>	<b>Saldo der Zins- und der sonstigen Finanzein- und -auszahlungen</b>	<b>0,00</b>	<b>0</b>	<b>0</b>	<b>0</b>	<b>0</b>	<b>0</b>
<b>F 20</b>	<b>=</b>	<b>Saldo der ordentlichen Ein- und Auszahlungen (Summe F 16 + F 19)</b>	<b>-20.490,81</b>	<b>-11.522</b>	<b>-13.350</b>	<b>-13.380</b>	<b>-13.400</b>	<b>-13.430</b>
F 21		Saldo der außerordentlichen Ein- und Auszahlungen	0,00	0	0	0	0	0
F 22		Saldo der Ein- und Auszahlungen aus internen Leistungsbeziehungen	-864,69	-1.000	-1.000	-1.000	-1.000	-1.000
<b>F 23</b>	<b>=</b>	<b>Summe der ordentlichen und außerordentlichen Ein- und Auszahlungen (Summe F 21 + F 22)</b>	<b>-21.355,50</b>	<b>-12.522</b>	<b>-14.350</b>	<b>-14.380</b>	<b>-14.400</b>	<b>-14.430</b>
F 24	+	Einzahlungen aus Investitionszuwendungen	0,00	0	0	0	0	0
F 25	+	Einzahlungen aus Beiträgen und ähnlichen Entgelten	195,00	1.000	1.000	1.000	1.000	1.000



# Teilfinanzhaushalt 2022

Gemeinde: 07 OG Görgeshausen

Teilhaushalt 03 Gestaltung Umwelt  
 Leistung 55310 Friedhofswesen (Friedhofsanlagen, einschließlich Friedwald)

lfd. Nr.	Teilfinanzhaushalt	Ergebnis des Haushaltsvorjahres	Ansätze des Haushaltsvorjahres einschl. Nachträge	Ansatz des Haushaltsjahres	Planungsdaten des Haushaltsfolgejahres	Planungsdaten des zweiten Haushaltsfolgejahres	Planungsdaten des dritten Haushaltsfolgejahres	
		2020	2021	2022	2023	2024	2025	
		in €	in €	in €	in €	in €	in €	
		68270000 Grabnutzungsentgelte	195,00	1.000	1.000	1.000	1.000	1.000
F 26	+	Sonstige Investitionseinzahlungen	0,00	0	0	0	0	0
F 27	=	Summe der Einzahlungen aus Investitionstätigkeit (Summe F 24 bis F 26)	195,00	1.000	1.000	1.000	1.000	1.000
F 28	-	Auszahlungen für immaterielle Vermögensgegenstände	0,00	0	0	0	0	0
F 29	-	Auszahlungen für Sachanlagen	0,00	0	0	0	0	0
F 30	-	Auszahlungen für Finanzanlagen	0,00	0	0	0	0	0
F 31	-	Sonstige Investitionsauszahlungen	0,00	0	0	0	0	0
F 32	=	Summe der Auszahlungen aus Investitionstätigkeit (Summe F 28 bis F 31)	0,00	0	0	0	0	0
F 33	=	Saldo der Ein- und Auszahlungen aus Investitionstätigkeit (Saldo F 27 und F 32)	195,00	1.000	1.000	1.000	1.000	1.000
F 34	=	Finanzmittelüberschuss /-fehlbetrag des Teilhaushalts (Summe F 23 + F 33)	-21.160,50	-11.522	-13.350	-13.380	-13.400	-13.430

# Teilfinanzhaushalt 2022

Gemeinde: 07 OG Görgeshausen

Teilhaushalt 03 Gestaltung Umwelt  
Leistung 55510 Kommunale Forstwirtschaft

lfd. Nr.	Teilfinanzhaushalt		Ergebnis des Haushaltsvorjahres	Ansätze des Haushaltsvorjahres einschl. Nachträge	Ansatz des Haushaltsjahres	Planungsdaten des Haushaltsfolgejahres	Planungsdaten des zweiten Haushaltsfolgejahres	Planungsdaten des dritten Haushaltsfolgejahres
			2020	2021	2022	2023	2024	2025
			in €	in €	in €	in €	in €	in €
F 1	+	Steuern und ähnliche Abgaben	0,00	0	0	0	0	0
F 2	+	Zuwendungen, allgemeine Umlagen und sonstige Transfereinzahlungen	7.280,00	20.500	16.500	16.500	16.500	16.500
		<i>61442000 Zuweisungen und Zuschüsse für laufende Zwecke vom Land</i>	<i>7.280,00</i>	<i>20.500</i>	<i>16.500</i>	<i>16.500</i>	<i>16.500</i>	<i>16.500</i>
F 3	+	Einzahlungen der sozialen Sicherung	0,00	0	0	0	0	0
F 4	+	Öffentlich-rechtliche Leistungsentgelte	0,00	0	0	0	0	0
F 5	+	Privatrechtliche Leistungsentgelte	74.715,45	29.622	30.508	30.508	30.508	30.508
		<i>64110000 Einzahlungen aus Verkäufen von Vorräten</i>	<i>74.715,45</i>	<i>29.622</i>	<i>30.508</i>	<i>30.508</i>	<i>30.508</i>	<i>30.508</i>
F 6	+	Kostenerstattungen und Kostenumlagen	2.212,09	100	100	100	100	100
		<i>64243000 Kostenerstattungen, Kostenumlagen von Gemeinden und Gemeindeverbänden</i>	<i>8,79</i>	<i>0</i>	<i>0</i>	<i>0</i>	<i>0</i>	<i>0</i>
		<i>64290000 Kostenerstattungen, Kostenumlagen von Sonstigen</i>	<i>2.203,30</i>	<i>100</i>	<i>100</i>	<i>100</i>	<i>100</i>	<i>100</i>
F 7	+	Sonstige laufende Einzahlungen	0,00	0	0	0	0	0
<b>F 8</b>	<b>=</b>	<b>Summe der laufenden Einzahlungen aus Verwaltungstätigkeit (Summe F 1 bis F 7)</b>	<b>84.207,54</b>	<b>50.222</b>	<b>47.108</b>	<b>47.108</b>	<b>47.108</b>	<b>47.108</b>
F 9	-	Personal- und Versorgungsauszahlungen	0,00	0	0	0	0	0
F 10	-	Auszahlungen für Sach- und Dienstleistungen	86.138,21	34.444	34.116	34.116	34.116	34.116
		<i>72543000 Kostenerstattungen an Gemeinden und Gemeindeverbände</i>	<i>10.004,70</i>	<i>12.190</i>	<i>8.930</i>	<i>8.930</i>	<i>8.930</i>	<i>8.930</i>
		<i>72543001 Kostenerstattung an Gemeinden und Gemeindeverbände (Sonderumlage Forst)</i>	<i>5.008,13</i>	<i>7.381</i>	<i>4.500</i>	<i>4.500</i>	<i>4.500</i>	<i>4.500</i>
		<i>72920000 Sonstige Auszahlungen für Dienstleistungen</i>	<i>71.125,98</i>	<i>14.873</i>	<i>20.686</i>	<i>20.686</i>	<i>20.686</i>	<i>20.686</i>
F 11	-	* nicht besetzt *	0,00	0	0	0	0	0
F 12	-	Zuwendungen, Umlagen und sonstige Transferauszahlungen	0,00	0	0	0	0	0
F 13	-	Auszahlungen der sozialen Sicherung	0,00	0	0	0	0	0
F 14	-	Sonstige laufende Auszahlungen	6.074,81	10.407	12.911	12.911	12.911	12.911
		<i>76341000 Fermeldegebühren</i>	<i>0,00</i>	<i>0</i>	<i>50</i>	<i>50</i>	<i>50</i>	<i>50</i>
		<i>76390000 Sonstige Geschäftsauszahlungen</i>	<i>3.569,16</i>	<i>7.832</i>	<i>10.184</i>	<i>10.184</i>	<i>10.184</i>	<i>10.184</i>
		<i>76412000 Kfz-Versicherungen</i>	<i>58,90</i>	<i>0</i>	<i>62</i>	<i>62</i>	<i>62</i>	<i>62</i>
		<i>76416000 Umlagen an Schadensausgleichskassen</i>	<i>2.277,34</i>	<i>2.400</i>	<i>2.440</i>	<i>2.440</i>	<i>2.440</i>	<i>2.440</i>
		<i>76419000 Sonstige Versicherungen</i>	<i>23,34</i>	<i>25</i>	<i>25</i>	<i>25</i>	<i>25</i>	<i>25</i>
		<i>76810000 Grundsteuer</i>	<i>146,07</i>	<i>150</i>	<i>150</i>	<i>150</i>	<i>150</i>	<i>150</i>
<b>F 15</b>	<b>=</b>	<b>Summe der laufenden Auszahlungen aus Verwaltungstätigkeit (Summe F 9 bis F14)</b>	<b>92.213,02</b>	<b>44.851</b>	<b>47.027</b>	<b>47.027</b>	<b>47.027</b>	<b>47.027</b>
<b>F 16</b>	<b>=</b>	<b>Saldo der laufenden Ein- und Auszahlungen aus Verwaltungstätigkeit</b>	<b>-8.005,48</b>	<b>5.371</b>	<b>81</b>	<b>81</b>	<b>81</b>	<b>81</b>
F 17	+	Zinseinzahlungen und sonstige Finanzeinzahlungen	0,00	0	0	0	0	0
F 18	-	Zinsauszahlungen und sonstige Finanzauszahlungen	0,00	0	0	0	0	0
<b>F 19</b>	<b>=</b>	<b>Saldo der Zins- und der sonstigen Finanzein- und -auszahlungen</b>	<b>0,00</b>	<b>0</b>	<b>0</b>	<b>0</b>	<b>0</b>	<b>0</b>
<b>F 20</b>	<b>=</b>	<b>Saldo der ordentlichen Ein- und Auszahlungen (Summe F 16 + F 19)</b>	<b>-8.005,48</b>	<b>5.371</b>	<b>81</b>	<b>81</b>	<b>81</b>	<b>81</b>
F 21		Saldo der außerordentlichen Ein- und Auszahlungen	0,00	0	0	0	0	0
F 22		Saldo der Ein- und Auszahlungen aus internen Leistungsbeziehungen	0,00	1.890	1.890	1.890	1.890	1.890

# Teilfinanzhaushalt 2022

Gemeinde: 07 OG Görgeshausen

Teilhaushalt 03 Gestaltung Umwelt  
Leistung 55510 Kommunale Forstwirtschaft

lfd. Nr.	Teilfinanzhaushalt		Ergebnis des Haushaltsvorjahres	Ansätze des Haushaltsvorjahres einschl. Nachträge	Ansatz des Haushaltsjahres	Planungsdaten des Haushaltsfolgejahres	Planungsdaten des zweiten Haushaltsfolgejahres	Planungsdaten des dritten Haushaltsfolgejahres
			2020	2021	2022	2023	2024	2025
			in €	in €	in €	in €	in €	in €
F 23		Summe der ordentlichen und außerordentlichen Ein- und Auszahlungen (Summe F 21 + F 22)	-8.005,48	7.261	1.971	1.971	1.971	1.971
F 24	+	Einzahlungen aus Investitionszuwendungen	0,00	0	0	0	0	0
F 25	+	Einzahlungen aus Beiträgen und ähnlichen Entgelten	0,00	0	0	0	0	0
F 26	+	Sonstige Investitionseinzahlungen	0,00	0	0	0	0	0
F 27	=	Summe der Einzahlungen aus Investitionstätigkeit (Summe F 24 bis F 26)	0,00	0	0	0	0	0
F 28	-	Auszahlungen für immaterielle Vermögensgegenstände	0,00	0	0	0	0	0
F 29	-	Auszahlungen für Sachanlagen	0,00	0	0	0	0	0
F 30	-	Auszahlungen für Finanzanlagen	0,00	0	0	0	0	0
F 31	-	Sonstige Investitionsauszahlungen	0,00	0	0	0	0	0
F 32	=	Summe der Auszahlungen aus Investitionstätigkeit (Summe F 28 bis F 31)	0,00	0	0	0	0	0
F 33	=	Saldo der Ein- und Auszahlungen aus Investitionstätigkeit (Saldo F 27 und F 32)	0,00	0	0	0	0	0
F 34	=	Finanzmittelüberschuss /-fehlbetrag des Teilhaushalts (Summe F 23 + F 33)	-8.005,48	7.261	1.971	1.971	1.971	1.971

# Teilfinanzhaushalt 2022

Gemeinde: 07 OG Görgeshausen

Teilhaushalt 03 Gestaltung Umwelt  
Leistung 55590 Feldwege, Landwirtschaftswege, Wirtschaftswege

lfd. Nr.	Teilfinanzhaushalt		Ergebnis des Haushaltsvorjahres	Ansätze des Haushaltsvorjahres einschl. Nachträge	Ansatz des Haushaltsjahres	Planungsdaten des Haushaltsfolgejahres	Planungsdaten des zweiten Haushaltsfolgejahres	Planungsdaten des dritten Haushaltsfolgejahres
			2020	2021	2022	2023	2024	2025
			in €	in €	in €	in €	in €	in €
F 1	+	Steuern und ähnliche Abgaben	0,00	0	0	0	0	0
F 2	+	Zuwendungen, allgemeine Umlagen und sonstige Transfereinzahlungen	0,00	0	0	0	0	0
F 3	+	Einzahlungen der sozialen Sicherung	0,00	0	0	0	0	0
F 4	+	Öffentlich-rechtliche Leistungsentgelte	0,00	0	0	0	0	0
F 5	+	Privatrechtliche Leistungsentgelte <i>64120000 Mieten und Pachten</i>	3.233,95 <i>3.233,95</i>	3.230 <i>3.230</i>	3.230 <i>3.230</i>	3.230 <i>3.230</i>	3.230 <i>3.230</i>	3.230 <i>3.230</i>
F 6	+	Kostenerstattungen und Kostenumlagen	0,00	0	0	0	0	0
F 7	+	Sonstige laufende Einzahlungen	0,00	0	0	0	0	0
F 8	=	<b>Summe der laufenden Einzahlungen aus Verwaltungstätigkeit (Summe F 1 bis F 7)</b>	<b>3.233,95</b>	<b>3.230</b>	<b>3.230</b>	<b>3.230</b>	<b>3.230</b>	<b>3.230</b>
F 9	-	Personal- und Versorgungsauszahlungen	0,00	0	0	0	0	0
F 10	-	Auszahlungen für Sach- und Dienstleistungen <i>72338000 Straßen, Wege, Plätze und Verkehrslenkungsanlagen</i>	456,58 <i>456,58</i>	5.000 <i>5.000</i>	2.500 <i>2.500</i>	2.500 <i>2.500</i>	2.500 <i>2.500</i>	2.500 <i>2.500</i>
F 11	-	* nicht besetzt *	0,00	0	0	0	0	0
F 12	-	Zuwendungen, Umlagen und sonstige Transferauszahlungen	0,00	0	0	0	0	0
F 13	-	Auszahlungen der sozialen Sicherung	0,00	0	0	0	0	0
F 14	-	Sonstige laufende Auszahlungen <i>76390000 Sonstige Geschäftsauszahlungen</i>	0,00 <i>0,00</i>	50 <i>50</i>	50 <i>50</i>	50 <i>50</i>	50 <i>50</i>	50 <i>50</i>
F 15	=	<b>Summe der laufenden Auszahlungen aus Verwaltungstätigkeit (Summe F 9 bis F14)</b>	<b>456,58</b>	<b>5.050</b>	<b>2.550</b>	<b>2.550</b>	<b>2.550</b>	<b>2.550</b>
F 16	=	<b>Saldo der laufenden Ein- und Auszahlungen aus Verwaltungstätigkeit</b>	<b>2.777,37</b>	<b>-1.820</b>	<b>680</b>	<b>680</b>	<b>680</b>	<b>680</b>
F 17	+	Zinseinzahlungen und sonstige Finanzeinzahlungen	0,00	0	0	0	0	0
F 18	-	Zinsauszahlungen und sonstige Finanzauszahlungen	0,00	0	0	0	0	0
F 19	=	<b>Saldo der Zins- und der sonstigen Finanzen- und -auszahlungen</b>	<b>0,00</b>	<b>0</b>	<b>0</b>	<b>0</b>	<b>0</b>	<b>0</b>
F 20	=	<b>Saldo der ordentlichen Ein- und Auszahlungen (Summe F 16 + F 19)</b>	<b>2.777,37</b>	<b>-1.820</b>	<b>680</b>	<b>680</b>	<b>680</b>	<b>680</b>
F 21		Saldo der außerordentlichen Ein- und Auszahlungen	0,00	0	0	0	0	0
F 22		Saldo der Ein- und Auszahlungen aus internen Leistungsbeziehungen	-2.087,91	-2.890	-2.890	-2.890	-2.890	-2.890
F 23		<b>Summe der ordentlichen und außerordentlichen Ein- und Auszahlungen (Summe F 21 + F 22)</b>	<b>689,46</b>	<b>-4.710</b>	<b>-2.210</b>	<b>-2.210</b>	<b>-2.210</b>	<b>-2.210</b>
F 24	+	Einzahlungen aus Investitionszuwendungen	0,00	0	0	0	0	0
F 25	+	Einzahlungen aus Beiträgen und ähnlichen Entgelten	0,00	0	0	0	0	0
F 26	+	Sonstige Investitionseinzahlungen	0,00	0	0	0	0	0
F 27	=	<b>Summe der Einzahlungen aus Investitionstätigkeit (Summe F 24 bis F 26)</b>	<b>0,00</b>	<b>0</b>	<b>0</b>	<b>0</b>	<b>0</b>	<b>0</b>
F 28	-	Auszahlungen für immaterielle Vermögensgegenstände	0,00	0	0	0	0	0
F 29	-	Auszahlungen für Sachanlagen	0,00	0	0	0	0	0
F 30	-	Auszahlungen für Finanzanlagen	0,00	0	0	0	0	0
F 31	-	Sonstige Investitionsauszahlungen	0,00	0	0	0	0	0
F 32	=	<b>Summe der Auszahlungen aus Investitionstätigkeit (Summe F 28 bis F 31)</b>	<b>0,00</b>	<b>0</b>	<b>0</b>	<b>0</b>	<b>0</b>	<b>0</b>

# Teilfinanzhaushalt 2022

Gemeinde: 07 OG Görghausen

Teilhaushalt 03 Gestaltung Umwelt  
 Leistung 55590 Feldwege, Landwirtschaftswege, Wirtschaftswege

lfd. Nr.	Teilfinanzhaushalt	Ergebnis des Haushaltsvorjahres	Ansätze des Haushaltsvorjahres einschl. Nachträge	Ansatz des Haushaltsjahres	Planungsdaten des Haushaltsfolgejahres	Planungsdaten des zweiten Haushaltsfolgejahres	Planungsdaten des dritten Haushaltsfolgejahres
		2020	2021	2022	2023	2024	2025
		in €	in €	in €	in €	in €	in €
F 33	= Saldo der Ein- und Auszahlungen aus Investitionstätigkeit (Saldo F 27 und F 32)	0,00	0	0	0	0	0
F 34	= Finanzmittelüberschuss /-fehlbetrag des Teilhaushalts (Summe F 23 + F 33)	689,46	-4.710	-2.210	-2.210	-2.210	-2.210

# Teilfinanzhaushalt 2022

Gemeinde: 07 OG Görgeshausen

Teilhaushalt 03 Gestaltung Umwelt  
Leistung 57110 Kommunale Wirtschaftsförderung

lfd. Nr.	Teilfinanzhaushalt		Ergebnis des Haushaltsvorjahres	Ansätze des Haushaltsvorjahres einschl. Nachträge	Ansatz des Haushaltsjahres	Planungsdaten des Haushaltsfolgejahres	Planungsdaten des zweiten Haushaltsfolgejahres	Planungsdaten des dritten Haushaltsfolgejahres
			2020	2021	2022	2023	2024	2025
			in €	in €	in €	in €	in €	in €
F 1	+	Steuern und ähnliche Abgaben	0,00	0	0	0	0	0
F 2	+	Zuwendungen, allgemeine Umlagen und sonstige Transfereinzahlungen	0,00	0	0	0	0	0
F 3	+	Einzahlungen der sozialen Sicherung	0,00	0	0	0	0	0
F 4	+	Öffentlich-rechtliche Leistungsentgelte	0,00	0	0	0	0	0
F 5	+	Privatrechtliche Leistungsentgelte	0,00	0	0	0	0	0
F 6	+	Kostenerstattungen und Kostenumlagen	0,00	0	0	0	0	0
F 7	+	Sonstige laufende Einzahlungen	0,00	0	0	0	0	0
F 8	=	<b>Summe der laufenden Einzahlungen aus Verwaltungstätigkeit (Summe F 1 bis F 7)</b>	<b>0,00</b>	<b>0</b>	<b>0</b>	<b>0</b>	<b>0</b>	<b>0</b>
F 9	-	Personal- und Versorgungsauszahlungen	0,00	0	0	0	0	0
F 10	-	Auszahlungen für Sach- und Dienstleistungen <i>72548000 Kostenerstattungen an sonstige öffentliche Sonderrechnungen</i>	13.000,00 <i>13.000,00</i>	19.500 <i>19.500</i>	0 <i>0</i>	0 <i>0</i>	0 <i>0</i>	0 <i>0</i>
F 11	-	* nicht besetzt *	0,00	0	0	0	0	0
F 12	-	Zuwendungen, Umlagen und sonstige Transferauszahlungen	0,00	0	0	0	0	0
F 13	-	Auszahlungen der sozialen Sicherung	0,00	0	0	0	0	0
F 14	-	Sonstige laufende Auszahlungen	0,00	0	0	0	0	0
F 15	=	<b>Summe der laufenden Auszahlungen aus Verwaltungstätigkeit (Summe F 9 bis F14)</b>	<b>13.000,00</b>	<b>19.500</b>	<b>0</b>	<b>0</b>	<b>0</b>	<b>0</b>
F 16	=	<b>Saldo der laufenden Ein- und Auszahlungen aus Verwaltungstätigkeit</b>	<b>-13.000,00</b>	<b>-19.500</b>	<b>0</b>	<b>0</b>	<b>0</b>	<b>0</b>
F 17	+	Zinseinzahlungen und sonstige Finanzeinzahlungen	0,00	0	0	0	0	0
F 18	-	Zinsauszahlungen und sonstige Finanzauszahlungen	0,00	0	0	0	0	0
F 19	=	<b>Saldo der Zins- und der sonstigen Finanzen- und -auszahlungen</b>	<b>0,00</b>	<b>0</b>	<b>0</b>	<b>0</b>	<b>0</b>	<b>0</b>
F 20	=	<b>Saldo der ordentlichen Ein- und Auszahlungen (Summe F 16 + F 19)</b>	<b>-13.000,00</b>	<b>-19.500</b>	<b>0</b>	<b>0</b>	<b>0</b>	<b>0</b>
F 21		Saldo der außerordentlichen Ein- und Auszahlungen	0,00	0	0	0	0	0
F 22		Saldo der Ein- und Auszahlungen aus internen Leistungsbeziehungen	0,00	0	0	0	0	0
F 23		<b>Summe der ordentlichen und außerordentlichen Ein- und Auszahlungen (Summe F 21 + F 22)</b>	<b>-13.000,00</b>	<b>-19.500</b>	<b>0</b>	<b>0</b>	<b>0</b>	<b>0</b>
F 24	+	Einzahlungen aus Investitionszuwendungen	0,00	0	0	0	0	0
F 25	+	Einzahlungen aus Beiträgen und ähnlichen Entgelten	0,00	0	0	0	0	0
F 26	+	Sonstige Investitionseinzahlungen	0,00	0	0	0	0	0
F 27	=	<b>Summe der Einzahlungen aus Investitionstätigkeit (Summe F 24 bis F 26)</b>	<b>0,00</b>	<b>0</b>	<b>0</b>	<b>0</b>	<b>0</b>	<b>0</b>
F 28	-	Auszahlungen für immaterielle Vermögensgegenstände	0,00	0	0	0	0	0
F 29	-	Auszahlungen für Sachanlagen	0,00	0	0	0	0	0
F 30	-	Auszahlungen für Finanzanlagen	0,00	0	0	0	0	0
F 31	-	Sonstige Investitionsauszahlungen	0,00	0	0	0	0	0
F 32	=	<b>Summe der Auszahlungen aus Investitionstätigkeit (Summe F 28 bis F 31)</b>	<b>0,00</b>	<b>0</b>	<b>0</b>	<b>0</b>	<b>0</b>	<b>0</b>
F 33	=	<b>Saldo der Ein- und Auszahlungen aus Investitionstätigkeit (Saldo F 27 und F 32)</b>	<b>0,00</b>	<b>0</b>	<b>0</b>	<b>0</b>	<b>0</b>	<b>0</b>

# Teilfinanzhaushalt 2022

Gemeinde: 07 OG Görghausen

Teilhaushalt 03 Gestaltung Umwelt  
 Leistung 57110 Kommunale Wirtschaftsförderung

lfd. Nr.	Teilfinanzhaushalt		Ergebnis des Haushaltsvorjahres	Ansätze des Haushaltsvorjahres einschl. Nachträge	Ansatz des Haushaltsjahres	Planungsdaten des Haushaltsfolgejahres	Planungsdaten des zweiten Haushaltsfolgejahres	Planungsdaten des dritten Haushaltsfolgejahres
			2020	2021	2022	2023	2024	2025
			in €	in €	in €	in €	in €	in €
F 34	=	Finanzmittelüberschuss /-fehlbetrag des Teilhaushalts (Summe F 23 + F 33)	-13.000,00	-19.500	0	0	0	0

# Teilfinanzhaushalt 2022

Gemeinde: 07 OG Görgeshausen

Teilhaushalt 03 Gestaltung Umwelt  
Leistung 57312 Dorfgemeinschaftshäuser, Bürgerhäuser

lfd. Nr.	Teilfinanzhaushalt		Ergebnis des Haushaltsvorjahres	Ansätze des Haushaltsvorjahres einschl. Nachträge	Ansatz des Haushaltsjahres	Planungsdaten des Haushaltsfolgejahres	Planungsdaten des zweiten Haushaltsfolgejahres	Planungsdaten des dritten Haushaltsfolgejahres
			2020	2021	2022	2023	2024	2025
			in €	in €	in €	in €	in €	in €
F 1	+	Steuern und ähnliche Abgaben	0,00	0	0	0	0	0
F 2	+	Zuwendungen, allgemeine Umlagen und sonstige Transfereinzahlungen	0,00	0	0	0	0	0
F 3	+	Einzahlungen der sozialen Sicherung	0,00	0	0	0	0	0
F 4	+	Öffentlich-rechtliche Leistungsentgelte <i>63210000 Entgelte für die Benutzung von öffentlichen Einrichtungen und für wirtschaftliche Dienstleistungen</i>	100,00	1.000	500	500	500	500
F 5	+	Privatrechtliche Leistungsentgelte	0,00	0	0	0	0	0
F 6	+	Kostenerstattungen und Kostenumlagen <i>64243000 Kostenerstattungen, Kostenumlagen von Gemeinden und Gemeindeverbänden</i>	6.089,00	15.000	10.000	10.000	10.000	10.000
F 7	+	Sonstige laufende Einzahlungen	0,00	0	0	0	0	0
<b>F 8</b>	<b>=</b>	<b>Summe der laufenden Einzahlungen aus Verwaltungstätigkeit (Summe F 1 bis F 7)</b>	<b>6.189,00</b>	<b>16.000</b>	<b>10.500</b>	<b>10.500</b>	<b>10.500</b>	<b>10.500</b>
F 9	-	Personal- und Versorgungsauszahlungen <i>70221000 Vergütungen</i> <i>70222000 Leistungszulagen</i> <i>70320000 Beiträge zu Versorgungskassen für Arbeitnehmer</i> <i>70420000 Beiträge zur gesetzlichen Sozialversicherung für Arbeitnehmer</i> <i>70900000 Pauschalierte Lohnsteuer (auch Zahlungen über Knappschaft)</i>	7.623,07 5.437,56 80,22 457,02 1.539,44 108,83	6.820 4.825 130 405 1.360 100	6.820 4.825 130 405 1.360 100	6.950 4.920 130 410 1.390 100	7.090 5.020 140 420 1.410 100	7.240 5.120 140 430 1.440 110
F 10	-	Auszahlungen für Sach- und Dienstleistungen <i>72210000 Auszahlungen für Strom</i> <i>72250000 Auszahlungen für Holz</i> <i>72260000 Auszahlungen für die Abfallbeseitigung</i> <i>72311000 Unterhaltung der Grundstücke, Außenanlagen, Gebäude und Gebäudeeinrichtungen / Grundstücke</i> <i>72313000 Gebäude einschließlich der Bestandteile, die dem Gebäude zuzurechnen sind</i> <i>72360000 Unterhaltung der Maschinen und technischen Anlagen</i> <i>72370000 Unterhaltung der Betriebs- und Geschäftsausstattung</i> <i>72380000 Geringwertige Geräte, Ausstattungs-, Ausrüstungs- und sonstige Gebrauchsgegenstände</i>	43.250,36 3.997,66 8.987,65 76,15 0,00 28.846,54 412,93 127,60 801,83	19.650 5.000 9.000 150 1.000 3.000 500 500 500	17.150 2.500 8.000 150 1.000 3.000 500 1.500 500	16.240 2.590 8.000 150 1.000 3.000 500 500 500	16.320 2.670 8.000 150 1.000 3.000 500 500 500	16.380 2.730 8.000 150 1.000 3.000 500 500 500
F 11	-	* nicht besetzt *	0,00	0	0	0	0	0
F 12	-	Zuwendungen, Umlagen und sonstige Transferauszahlungen	0,00	0	0	0	0	0
F 13	-	Auszahlungen der sozialen Sicherung	0,00	0	0	0	0	0
F 14	-	Sonstige laufende Auszahlungen <i>76390000 Sonstige Geschäftsauszahlungen</i>	257,74 257,74	500 500	500 500	500 500	500 500	500 500
<b>F 15</b>	<b>=</b>	<b>Summe der laufenden Auszahlungen aus Verwaltungstätigkeit (Summe F 9 bis F 14)</b>	<b>51.131,17</b>	<b>26.970</b>	<b>24.470</b>	<b>23.690</b>	<b>23.910</b>	<b>24.120</b>
<b>F 16</b>	<b>=</b>	<b>Saldo der laufenden Ein- und Auszahlungen aus Verwaltungstätigkeit</b>	<b>-44.942,17</b>	<b>-10.970</b>	<b>-13.970</b>	<b>-13.190</b>	<b>-13.410</b>	<b>-13.620</b>
F 17	+	Zinseinzahlungen und sonstige Finanzeinzahlungen	0,00	0	0	0	0	0



# Teilfinanzhaushalt 2022

Gemeinde: 07 OG Görgeshausen

Teilhaushalt 03 Gestaltung Umwelt  
Leistung 57312 Dorfgemeinschaftshäuser, Bürgerhäuser

lfd. Nr.	Teilfinanzhaushalt	Ergebnis des Haushaltsvorjahres	Ansätze des Haushaltsvorjahres einschl. Nachträge	Ansatz des Haushaltsjahres	Planungsdaten des Haushaltsfolgejahres	Planungsdaten des zweiten Haushaltsfolgejahres	Planungsdaten des dritten Haushaltsfolgejahres	
		2020	2021	2022	2023	2024	2025	
		in €	in €	in €	in €	in €	in €	
F 18	-	Zinsauszahlungen und sonstige Finanzauszahlungen	0,00	0	0	0	0	0
F 19	=	Saldo der Zins- und der sonstigen Finanzein- und -auszahlungen	0,00	0	0	0	0	0
F 20	=	Saldo der ordentlichen Ein- und Auszahlungen (Summe F 16 + F 19)	-44.942,17	-10.970	-13.970	-13.190	-13.410	-13.620
F 21		Saldo der außerordentlichen Ein- und Auszahlungen	0,00	0	0	0	0	0
F 22		Saldo der Ein- und Auszahlungen aus internen Leistungsbeziehungen	-1.645,02	-4.500	-3.500	-3.500	-3.500	-3.500
F 23		Summe der ordentlichen und außerordentlichen Ein- und Auszahlungen (Summe F 21 + F 22)	-46.587,19	-15.470	-17.470	-16.690	-16.910	-17.120
F 24	+	Einzahlungen aus Investitionszuwendungen	0,00	0	0	0	0	0
F 25	+	Einzahlungen aus Beiträgen und ähnlichen Entgelten	0,00	0	0	0	0	0
F 26	+	Sonstige Investitionseinzahlungen	0,00	0	0	0	0	0
F 27	=	Summe der Einzahlungen aus Investitionstätigkeit (Summe F 24 bis F 26)	0,00	0	0	0	0	0
F 28	-	Auszahlungen für immaterielle Vermögensgegenstände	0,00	0	0	0	0	0
F 29	-	Auszahlungen für Sachanlagen	0,00	30.000	0	0	0	0
		<i>78593000 Auszahlungen für Baumaßnahmen</i>	<i>0,00</i>	<i>30.000</i>	<i>0</i>	<i>0</i>	<i>0</i>	<i>0</i>
F 30	-	Auszahlungen für Finanzanlagen	0,00	0	0	0	0	0
F 31	-	Sonstige Investitionsauszahlungen	0,00	0	0	0	0	0
F 32	=	Summe der Auszahlungen aus Investitionstätigkeit (Summe F 28 bis F 31)	0,00	30.000	0	0	0	0
F 33	=	Saldo der Ein- und Auszahlungen aus Investitionstätigkeit (Saldo F 27 und F 32)	0,00	-30.000	0	0	0	0
F 34	=	Finanzmittelüberschuss /-fehlbetrag des Teilhaushalts (Summe F 23 + F 33)	-46.587,19	-45.470	-17.470	-16.690	-16.910	-17.120



# Teilhaushalt 4

- Zentrale Finanzleistungen -

Der Teilhaushalt 4 umfasst die folgenden Produkte:

#### **61100 Steuern, allgemeine Zuweisungen, allgemeine Umlagen**

Produktbeschreibung:	Grundsteuer, Gewerbesteuer, Hundesteuer, Gemeindeanteile Einkommensteuer, Gemeindeanteile Umsatzsteuer, Schlüsselzuweisungen, Investitionsschlüsselzuweisungen, Finanzausgleichsumlage, Umlage Fonds „Deutsche Einheit“, Kreisumlage, Verbandsgemeindeumlage, Gewerbesteuerumlage Ausgleichleistungen nach dem LFAG
Ziele:	Zentrale Verwaltung der allgemeinen Finanzmittel
Zielgruppen:	Steuerpflichtige, Behörden, MitarbeiterInnen
Auftragsgrundlagen:	Gesetze, Satzungen
Produktverantwortung:	Verbandsgemeindeverwaltung – Sachgebiet 1.4 und 1.5
Kennzahlen:	Noch nicht definiert

#### **61200 Sonstige allgemeine Finanzwirtschaft**

Produktbeschreibung:	Ein- und Auszahlungen für Kredite, Zinserträge und Zinsaufwendungen, Schuldendiensthilfen, Pensionsaufwendungen u. a.
Ziele:	Maximierung der Zinserträge, Minimierung der Zinsaufwendungen
Zielgruppen:	Banken und Sparkassen, Versorgungskassen, MitarbeiterInnen
Auftragsgrundlagen:	Gesetze, Verträge, organisatorische Regelungen
Produktverantwortung:	Verbandsgemeindeverwaltung – Sachgebiet 1.4 und 1.5
Kennzahlen:	Noch nicht definiert

### **Allgemeines, Haushaltsvermerke**

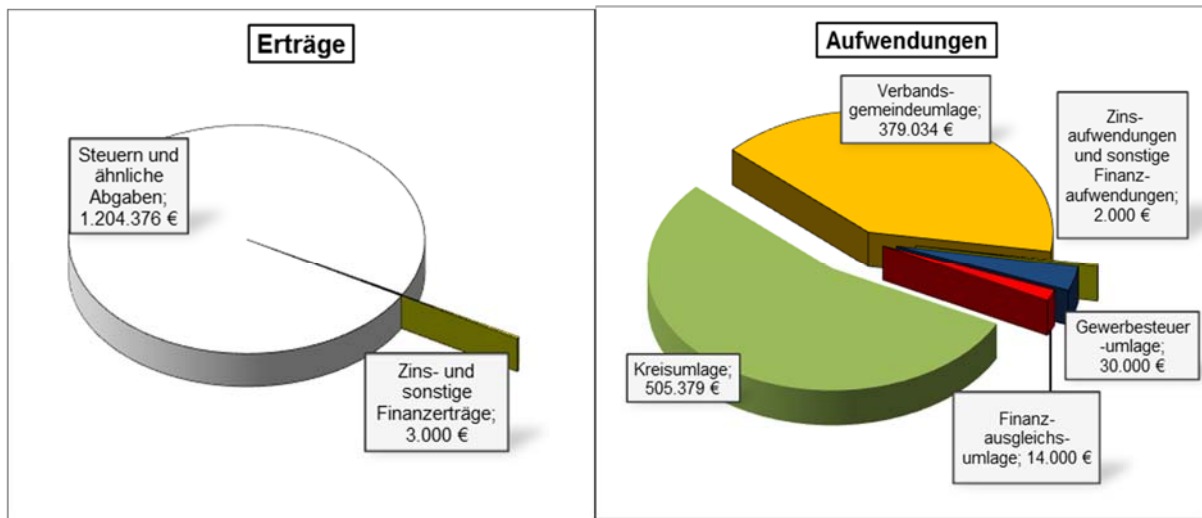
Der Teilhaushalt besteht aus einem Teilergebnishaushalt und einem Teilfinanzhaushalt. Der Teilergebnishaushalt bildet mit Ausnahme der Gewerbesteuer und der Gewerbesteuerumlage eine Bewirtschaftungseinheit. Alle Ansätze sind gegenseitig deckungsfähig (Deckungskreis 400). Bei Inanspruchnahme der gegenseitigen Deckungsfähigkeit im Teilergebnishaushalt gilt die Deckungsfähigkeit auch für entsprechende Ansätze für Auszahlungen im Teilfinanzhaushalt.

Für die Ansätze der Gewerbesteuer und die Gewerbesteuerumlage wurde ein eigenständiger Deckungskreis (Deckungskreis 901) gebildet. Hierbei können Mehraufwendungen bei der Gewerbesteuerumlage im Wege der unechten Deckungsfähigkeit durch Mehrerträge bei der Gewerbesteuer gedeckt werden.

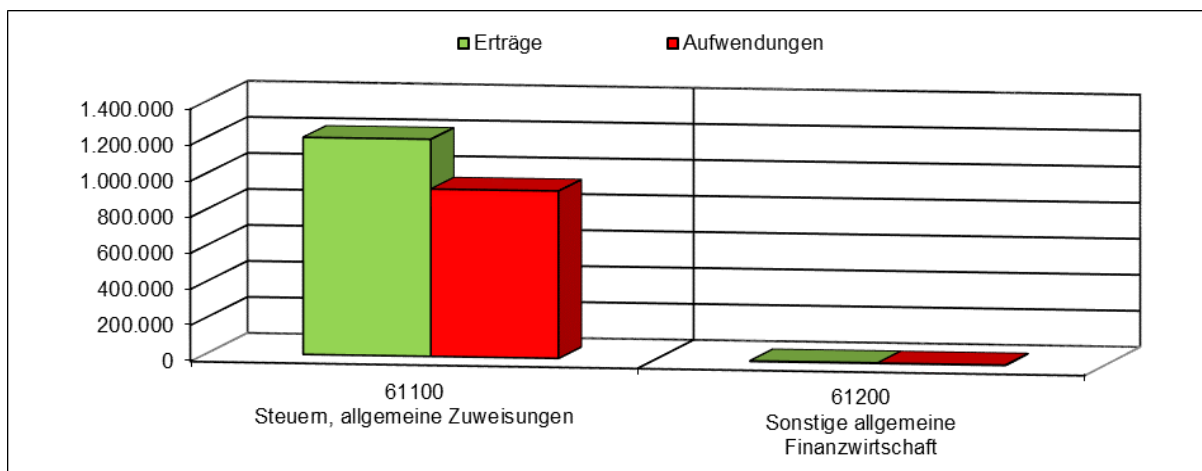
Gleiches gilt für die entsprechenden Ein- und Auszahlungen im Finanzhaushalt.

## Teilergebnishaushalt 4

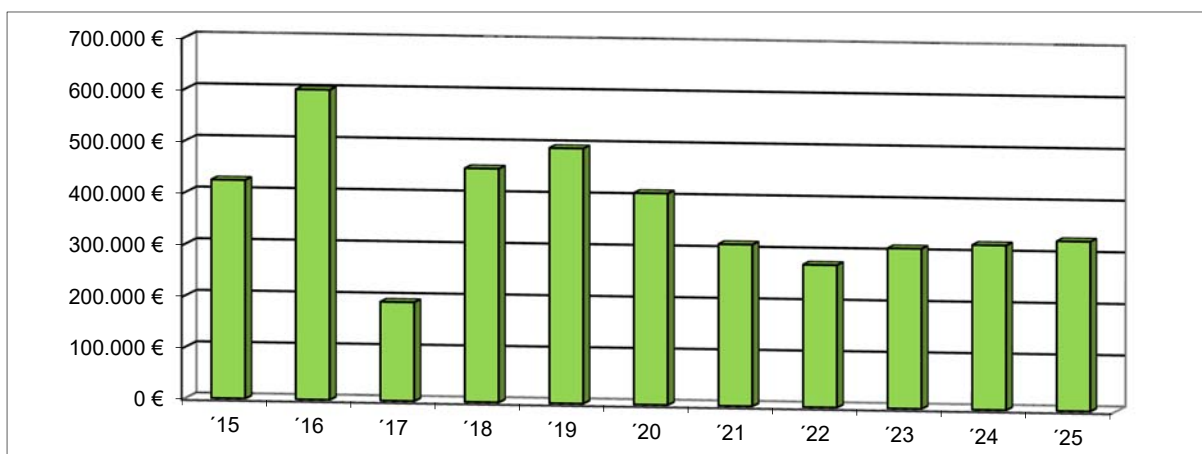
### Überblick über die Erträge und Aufwendungen



### Produktübersicht



### Entwicklung der Jahresergebnisse



# Teilergebnishaushalt 2022

Gemeinde: 07 OG Görgeshausen

Teilhaushalt 04 Zentrale Finanzleistungen

lfd. Nr.	Teilergebnishaushalt		Ergebnis des Haushalts-	Ansätze des Haushalts-	Ansatz des Haushalts-	Planungs-	Planungs-	Planungs-
			vorjahres	vorjahres einschl. Nachträge	jahres	daten des Haushalts-	daten des zweiten Haushalts-	daten des dritten Haushalts-
			2020	2021	2022	2023	2024	2025
			in €	in €	in €	in €	in €	in €
E 1	+	Steuern und ähnliche Abgaben	1.308.745,33	1.213.900	1.204.376	1.236.260	1.280.090	1.324.310
		40110000 Grundsteuer A	698,46	700	700	700	700	700
		40120000 Grundsteuer B	195.754,91	306.000	250.000	251.900	252.560	254.290
		40130000 Gewerbesteuer	528.926,91	340.000	320.000	328.640	347.700	366.820
		40210000 Gemeindeanteil an der Einkommensteuer	439.461,29	422.000	497.476	516.880	539.620	561.740
		40220000 Gemeindeanteil an der Umsatzsteuer	95.854,65	93.000	83.000	83.000	83.000	83.000
		40330000 Hundesteuer	2.285,00	2.200	2.200	2.200	2.200	2.200
		40521000 Familienleistungsausgleich	45.764,11	50.000	51.000	52.940	54.310	55.560
E 2	+	Zuwendungen, allgemeine Umlagen und sonstige Transfererträge	0,00	0	0	0	0	0
E 3	+	Erträge der sozialen Sicherung	0,00	0	0	0	0	0
E 4	+	Öffentlich-rechtliche Leistungsentgelte	0,00	0	0	0	0	0
E 5	+	Privatrechtliche Leistungsentgelte	0,00	0	0	0	0	0
E 6	+	Kostenerstattungen und Kostenumlagen	0,00	0	0	0	0	0
E 7	+	Sonstige laufende Erträge	0,00	0	0	0	0	0
E 8	=	Summe der laufenden Erträge aus Verwaltungstätigkeit (Summe E 1 bis E 7)	1.308.745,33	1.213.900	1.204.376	1.236.260	1.280.090	1.324.310
E 9	-	Personal- und Versorgungsaufwendungen	0,00	0	0	0	0	0
E 10	-	Aufwendungen für Sach- und Dienstleistungen	0,00	0	0	0	0	0
E 11	-	Abschreibungen	0,00	0	0	0	0	0
E 12	-	Zuwendungen, Umlagen und sonstige Transferaufwendungen	838.166,43	900.015	928.413	926.067	961.000	995.401
		54310000 Gewerbesteuerumlage	56.538,43	29.000	30.000	30.000	30.000	30.000
		54412000 Finanzausgleichsumlage	12.051,00	12.000	14.000	14.000	14.000	14.000
		54421000 Allgemeine Umlagen an Gemeindeverbände (Kreisumlage)	452.692,00	491.015	505.379	504.038	524.000	543.658
		54423000 Allgemeine Umlagen an Gemeindeverbände (Verbandsgemeindeumlage)	316.885,00	368.000	379.034	378.029	393.000	407.743
E 13	-	Aufwendungen der sozialen Sicherung	0,00	0	0	0	0	0
E 14	-	Sonstige laufende Aufwendungen	63.669,50	0	0	0	0	0
		56551000 Einzelwertberichtigung	13.669,50	0	0	0	0	0
		56560000 Einstellungen und Zuschreibungen in die Sonderposten	50.000,00	0	0	0	0	0
E 15	=	Summe der laufenden Aufwendungen aus Verwaltungstätigkeit (Summe E 9 bis E 14)	901.835,93	900.015	928.413	926.067	961.000	995.401
E 16	=	Laufendes Ergebnis aus Verwaltungstätigkeit (Saldo E 8 und E 15)	406.909,40	313.885	275.963	310.193	319.090	328.909
E 17	+	Zinserträge und sonstige Finanzerträge	60.515,95	2.300	3.000	3.000	3.000	3.000
		47200000 Zinsen aus Stundungen und Verrentungen	475,00	300	0	0	0	0
		47920000 Vollverzinsung aus Gewerbesteuer (§ 233a AO)	58.220,75	2.000	2.500	2.500	2.500	2.500
		47990000 Sonstige Zinsen und ähnliche Erträge / Sonstige	1.820,20	0	500	500	500	500
E 18	-	Zinsaufwendungen und sonstige Finanzaufwendungen	56.755,75	2.000	2.000	2.000	2.000	2.000
		57910000 Sonstige Zinsen und sonstige Finanzaufwendungen aus der Vollverzinsung der Gewerbesteuer (§ 233a AO)	56.755,75	2.000	2.000	2.000	2.000	2.000
E 19	=	Saldo der Zins- und sonstigen Finanzerträge und -aufwendungen (Saldo E 17 und E 18)	3.760,20	300	1.000	1.000	1.000	1.000
E 20	=	Ordentliches Ergebnis (Summe E 16 bis E 19)	410.669,60	314.185	276.963	311.193	320.090	329.909
E 21		Außerordentliches Ergebnis	0,00	0	0	0	0	0

# Teilergebnishaushalt 2022

Gemeinde: 07 OG Görgeshausen

Teilhaushalt 04 Zentrale Finanzleistungen

lfd. Nr.	Teilergebnishaushalt	Ergebnis des Haushaltsvorjahres	Ansätze des Haushaltsvorjahres einschl. Nachträge	Ansatz des Haushaltsjahres	Planungsdaten des Haushaltsfolgejahres	Planungsdaten des zweiten Haushaltsfolgejahres	Planungsdaten des dritten Haushaltsfolgejahres
		2020	2021	2022	2023	2024	2025
		in €	in €	in €	in €	in €	in €
E 22	Saldo aus internen Leistungsbeziehungen	0,00	0	0	0	0	0
E 23	= Jahresergebnis (Jahresüberschuss / Jahresfehlbetrag) des Teilhaushalts (Summe E 20 bis E 22)	410.669,60	314.185	276.963	311.193	320.090	329.909

# Teilfinanzhaushalt 2022

Gemeinde: 07 OG Görgeshausen

## Teilhaushalt 04 Zentrale Finanzleistungen

lfd. Nr.	Teilfinanzhaushalt		Ergebnis des Haushaltsvorjahres	Ansätze des Haushaltsvorjahres einschl. Nachträge	Ansatz des Haushaltsjahres	Planungsdaten des Haushaltsfolgejahres	Planungsdaten des zweiten Haushaltsfolgejahres	Planungsdaten des dritten Haushaltsfolgejahres
			2020	2021	2022	2023	2024	2025
			in €	in €	in €	in €	in €	in €
F 1	+	Steuern und ähnliche Abgaben	1.379.411,70	1.213.900	1.204.376	1.236.260	1.280.090	1.324.310
		<i>60110000 Grundsteuer A</i>	698,46	700	700	700	700	700
		<i>60120000 Grundsteuer B</i>	195.558,91	306.000	250.000	251.900	252.560	254.290
		<i>60130000 Gewerbesteuer</i>	589.615,49	340.000	320.000	328.640	347.700	366.820
		<i>60210000 Gemeindeanteil an der Einkommensteuer</i>	446.627,82	422.000	497.476	516.880	539.620	561.740
		<i>60220000 Gemeindeanteil an der Umsatzsteuer</i>	97.287,98	93.000	83.000	83.000	83.000	83.000
		<i>60330000 Hundesteuer</i>	2.148,00	2.200	2.200	2.200	2.200	2.200
		<i>60521000 Familienleistungsausgleich</i>	47.475,04	50.000	51.000	52.940	54.310	55.560
F 2	+	Zuwendungen, allgemeine Umlagen und sonstige Transfereinzahlungen	0,00	0	0	0	0	0
F 3	+	Einzahlungen der sozialen Sicherung	0,00	0	0	0	0	0
F 4	+	Öffentlich-rechtliche Leistungsentgelte	0,00	0	0	0	0	0
F 5	+	Privatrechtliche Leistungsentgelte	0,00	0	0	0	0	0
F 6	+	Kostenerstattungen und Kostenumlagen	0,00	0	0	0	0	0
F 7	+	Sonstige laufende Einzahlungen	0,00	0	0	0	0	0
F 8	=	<b>Summe der laufenden Einzahlungen aus Verwaltungstätigkeit (Summe F 1 bis F 7)</b>	<b>1.379.411,70</b>	<b>1.213.900</b>	<b>1.204.376</b>	<b>1.236.260</b>	<b>1.280.090</b>	<b>1.324.310</b>
F 9	-	Personal- und Versorgungsauszahlungen	0,00	0	0	0	0	0
F 10	-	Auszahlungen für Sach- und Dienstleistungen	0,00	0	0	0	0	0
F 11	-	* nicht besetzt *	0,00	0	0	0	0	0
F 12	-	Zuwendungen, Umlagen und sonstige Transferauszahlungen	815.127,25	900.015	928.413	926.067	961.000	995.401
		<i>74310000 Gewerbesteuerumlage</i>	33.498,25	29.000	30.000	30.000	30.000	30.000
		<i>74412000 Finanzausgleichsumlage</i>	12.051,00	12.000	14.000	14.000	14.000	14.000
		<i>74421000 Allgemeine Umlagen an Gemeindeverbände (Kreisumlage)</i>	452.692,00	491.015	505.379	504.038	524.000	543.658
		<i>74423000 Allgemeine Umlagen an Gemeindeverbände (Verbandsgemeindeumlage)</i>	316.886,00	368.000	379.034	378.029	393.000	407.743
F 13	-	Auszahlungen der sozialen Sicherung	0,00	0	0	0	0	0
F 14	-	Sonstige laufende Auszahlungen	0,00	0	0	0	0	0
F 15	=	<b>Summe der laufenden Auszahlungen aus Verwaltungstätigkeit (Summe F 9 bis F14)</b>	<b>815.127,25</b>	<b>900.015</b>	<b>928.413</b>	<b>926.067</b>	<b>961.000</b>	<b>995.401</b>
F 16	=	<b>Saldo der laufenden Ein- und Auszahlungen aus Verwaltungstätigkeit</b>	<b>564.284,45</b>	<b>313.885</b>	<b>275.963</b>	<b>310.193</b>	<b>319.090</b>	<b>328.909</b>
F 17	+	Zinseinzahlungen und sonstige Finanzeinzahlungen	63.671,80	2.300	3.000	3.000	3.000	3.000
		<i>67200000 Zinsen aus Stundungen und Verrentungen</i>	449,25	300	0	0	0	0
		<i>67920000 Vollverzinsung aus Gewerbesteuer (§ 233a AO)</i>	61.402,35	2.000	2.500	2.500	2.500	2.500
		<i>67990000 Sonstige Zinsen und ähnliche Einzahlungen / Sonstige</i>	1.820,20	0	500	500	500	500
F 18	-	Zinsauszahlungen und sonstige Finanzauszahlungen	56.755,75	2.000	2.000	2.000	2.000	2.000
		<i>77910000 Sonstige Zinsauszahlungen und sonstige Finanzauszahlungen aus der Vollverzinsung der Gewerbesteuer (§ 233a AO)</i>	56.755,75	2.000	2.000	2.000	2.000	2.000
F 19	=	<b>Saldo der Zins- und der sonstigen Finanzein- und -auszahlungen</b>	<b>6.916,05</b>	<b>300</b>	<b>1.000</b>	<b>1.000</b>	<b>1.000</b>	<b>1.000</b>
F 20	=	<b>Saldo der ordentlichen Ein- und Auszahlungen (Summe F 16 + F 19)</b>	<b>571.200,50</b>	<b>314.185</b>	<b>276.963</b>	<b>311.193</b>	<b>320.090</b>	<b>329.909</b>
F 21		Saldo der außerordentlichen Ein- und Auszahlungen	0,00	0	0	0	0	0



# Teilfinanzhaushalt 2022

Gemeinde: 07 OG Görgeshausen

Teilhaushalt 04 Zentrale Finanzleistungen

Ifd. Nr.	Teilfinanzhaushalt	Ergebnis des Haushaltsvorjahres	Ansätze des Haushaltsvorjahres einschl. Nachträge	Ansatz des Haushaltsjahres	Planungsdaten des Haushaltsfolgejahres	Planungsdaten des zweiten Haushaltsfolgejahres	Planungsdaten des dritten Haushaltsfolgejahres
		2020	2021	2022	2023	2024	2025
		in €	in €	in €	in €	in €	in €
F 22		0,00	0	0	0	0	0
	Saldo der Ein- und Auszahlungen aus internen Leistungsbeziehungen						
F 23		571.200,50	314.185	276.963	311.193	320.090	329.909
	Summe der ordentlichen und außerordentlichen Ein- und Auszahlungen (Summe F 21 + F 22)						
F 24	+	0,00	0	0	0	0	0
	Einzahlungen aus Investitionszuwendungen						
F 25	+	0,00	0	0	0	0	0
	Einzahlungen aus Beiträgen und ähnlichen Entgelten						
F 26	+	0,00	0	0	0	0	0
	Sonstige Investitionseinzahlungen						
F 27	=	0,00	0	0	0	0	0
	Summe der Einzahlungen aus Investitionstätigkeit (Summe F 24 bis F 26)						
F 28	-	0,00	0	0	0	0	0
	Auszahlungen für immaterielle Vermögensgegenstände						
F 29	-	0,00	0	0	0	0	0
	Auszahlungen für Sachanlagen						
F 30	-	0,00	0	0	0	0	0
	Auszahlungen für Finanzanlagen						
F 31	-	0,00	0	0	0	0	0
	Sonstige Investitionsauszahlungen						
F 32	=	0,00	0	0	0	0	0
	Summe der Auszahlungen aus Investitionstätigkeit (Summe F 28 bis F 31)						
F 33	=	0,00	0	0	0	0	0
	Saldo der Ein- und Auszahlungen aus Investitionstätigkeit (Saldo F 27 und F 32)						
F 34	=	571.200,50	314.185	276.963	311.193	320.090	329.909
	Finanzmittelüberschuss /-fehlbetrag des Teilhaushalts (Summe F 23 + F 33)						



# **Produktorientierte Darstellung des**

Teilergebnishaushaltes 4

Teilfinanzhaushaltes 4

und

Darstellung der einzelnen

Produktsachkonten

# Teilergebnishaushalt 2022

Gemeinde: 07 OG Görgeshausen

Teilhaushalt 04 Zentrale Finanzleistungen  
Leistung 61100 Steuern, allgemeine Zuweisungen, allgemeine Umlagen

lfd. Nr.	Teilergebnishaushalt		Ergebnis des Haushalts-	Ansätze des Haushalts-	Ansatz des Haushalts-	Planungs-	Planungs-	Planungs-
			vorjahres	vorjahres einschl. Nachträge	jahres	daten des Haushalts-	daten des zweiten Haushalts-	daten des dritten Haushalts-
			2020	2021	2022	2023	2024	2025
			in €	in €	in €	in €	in €	in €
E 1	+	Steuern und ähnliche Abgaben	1.308.745,33	1.213.900	1.204.376	1.236.260	1.280.090	1.324.310
		40110000 Grundsteuer A	698,46	700	700	700	700	700
		40120000 Grundsteuer B	195.754,91	306.000	250.000	251.900	252.560	254.290
		40130000 Gewerbesteuer	528.926,91	340.000	320.000	328.640	347.700	366.820
		40210000 Gemeindeanteil an der Einkommensteuer	439.461,29	422.000	497.476	516.880	539.620	561.740
		40220000 Gemeindeanteil an der Umsatzsteuer	95.854,65	93.000	83.000	83.000	83.000	83.000
		40330000 Hundesteuer	2.285,00	2.200	2.200	2.200	2.200	2.200
		40521000 Familienleistungsausgleich	45.764,11	50.000	51.000	52.940	54.310	55.560
E 2	+	Zuwendungen, allgemeine Umlagen und sonstige Transfererträge	0,00	0	0	0	0	0
E 3	+	Erträge der sozialen Sicherung	0,00	0	0	0	0	0
E 4	+	Öffentlich-rechtliche Leistungsentgelte	0,00	0	0	0	0	0
E 5	+	Privatrechtliche Leistungsentgelte	0,00	0	0	0	0	0
E 6	+	Kostenerstattungen und Kostenumlagen	0,00	0	0	0	0	0
E 7	+	Sonstige laufende Erträge	0,00	0	0	0	0	0
E 8	=	Summe der laufenden Erträge aus Verwaltungstätigkeit (Summe E 1 bis E 7)	1.308.745,33	1.213.900	1.204.376	1.236.260	1.280.090	1.324.310
E 9	-	Personal- und Versorgungsaufwendungen	0,00	0	0	0	0	0
E 10	-	Aufwendungen für Sach- und Dienstleistungen	0,00	0	0	0	0	0
E 11	-	Abschreibungen	0,00	0	0	0	0	0
E 12	-	Zuwendungen, Umlagen und sonstige Transferaufwendungen	838.166,43	900.015	928.413	926.067	961.000	995.401
		54310000 Gewerbesteuerumlage	56.538,43	29.000	30.000	30.000	30.000	30.000
		54412000 Finanzausgleichsumlage	12.051,00	12.000	14.000	14.000	14.000	14.000
		54421000 Allgemeine Umlagen an Gemeindeverbände (Kreisumlage)	452.692,00	491.015	505.379	504.038	524.000	543.658
		54423000 Allgemeine Umlagen an Gemeindeverbände (Verbandsgemeindeumlage)	316.885,00	368.000	379.034	378.029	393.000	407.743
E 13	-	Aufwendungen der sozialen Sicherung	0,00	0	0	0	0	0
E 14	-	Sonstige laufenden Aufwendungen	63.336,50	0	0	0	0	0
		56551000 Einzelwertberichtigung	13.336,50	0	0	0	0	0
		56560000 Einstellungen und Zuschreibungen in die Sonderposten	50.000,00	0	0	0	0	0
E 15	=	Summe der laufenden Aufwendungen aus Verwaltungstätigkeit (Summe E 9 bis E 14)	901.502,93	900.015	928.413	926.067	961.000	995.401
E 16	=	Laufendes Ergebnis aus Verwaltungstätigkeit (Saldo E 8 und E 15)	407.242,40	313.885	275.963	310.193	319.090	328.909
E 17	+	Zinserträge und sonstige Finanzerträge	475,00	300	0	0	0	0
		47200000 Zinsen aus Stundungen und Verrentungen	475,00	300	0	0	0	0
E 18	-	Zinsaufwendungen und sonstige Finanzaufwendungen	0,00	0	0	0	0	0
E 19	=	Saldo der Zins- und sonstigen Finanzerträge und -aufwendungen (Saldo E 17 und E 18)	475,00	300	0	0	0	0
E 20	=	Ordentliches Ergebnis (Summe E 16 bis E 19)	407.717,40	314.185	275.963	310.193	319.090	328.909
E 21		Außerordentliches Ergebnis	0,00	0	0	0	0	0
E 22		Saldo aus internen Leistungsbeziehungen	0,00	0	0	0	0	0
E 23	=	Jahresergebnis (Jahresüberschuss / Jahresfehlbetrag) des Teilhaushalts (Summe E 20 bis E 22)	407.717,40	314.185	275.963	310.193	319.090	328.909

# Teilergebnishaushalt 2022

Gemeinde: 07 OG Görgeshausen

Teilhaushalt 04 Zentrale Finanzleistungen  
Leistung 61200 Sonstige allgemeine Finanzwirtschaft

lfd. Nr.	Teilergebnishaushalt		Ergebnis des Haushaltsvorjahres	Ansätze des Haushaltsvorjahres einschl. Nachträge	Ansatz des Haushaltsjahres	Planungsdaten des Haushaltsfolgejahres	Planungsdaten des zweiten Haushaltsfolgejahres	Planungsdaten des dritten Haushaltsfolgejahres
			2020	2021	2022	2023	2024	2025
			in €	in €	in €	in €	in €	in €
E 1	+	Steuern und ähnliche Abgaben	0,00	0	0	0	0	0
E 2	+	Zuwendungen, allgemeine Umlagen und sonstige Transfererträge	0,00	0	0	0	0	0
E 3	+	Erträge der sozialen Sicherung	0,00	0	0	0	0	0
E 4	+	Öffentlich-rechtliche Leistungsentgelte	0,00	0	0	0	0	0
E 5	+	Privatrechtliche Leistungsentgelte	0,00	0	0	0	0	0
E 6	+	Kostenerstattungen und Kostenumlagen	0,00	0	0	0	0	0
E 7	+	Sonstige laufende Erträge	0,00	0	0	0	0	0
E 8	=	<b>Summe der laufenden Erträge aus Verwaltungstätigkeit (Summe E 1 bis E 7)</b>	<b>0,00</b>	<b>0</b>	<b>0</b>	<b>0</b>	<b>0</b>	<b>0</b>
E 9	-	Personal- und Versorgungsaufwendungen	0,00	0	0	0	0	0
E 10	-	Aufwendungen für Sach- und Dienstleistungen	0,00	0	0	0	0	0
E 11	-	Abschreibungen	0,00	0	0	0	0	0
E 12	-	Zuwendungen, Umlagen und sonstige Transferaufwendungen	0,00	0	0	0	0	0
E 13	-	Aufwendungen der sozialen Sicherung	0,00	0	0	0	0	0
E 14	-	Sonstige laufende Aufwendungen	333,00	0	0	0	0	0
		<i>56551000 Einzelwertberichtigung</i>	<i>333,00</i>	<i>0</i>	<i>0</i>	<i>0</i>	<i>0</i>	<i>0</i>
E 15	=	<b>Summe der laufenden Aufwendungen aus Verwaltungstätigkeit (Summe E 9 bis E 14)</b>	<b>333,00</b>	<b>0</b>	<b>0</b>	<b>0</b>	<b>0</b>	<b>0</b>
E 16	=	<b>Laufendes Ergebnis aus Verwaltungstätigkeit (Saldo E 8 und E 15)</b>	<b>-333,00</b>	<b>0</b>	<b>0</b>	<b>0</b>	<b>0</b>	<b>0</b>
E 17	+	Zinserträge und sonstige Finanzerträge	60.040,95	2.000	3.000	3.000	3.000	3.000
		<i>47920000 Vollverzinsung aus Gewerbesteuer (§ 233a AO)</i>	<i>58.220,75</i>	<i>2.000</i>	<i>2.500</i>	<i>2.500</i>	<i>2.500</i>	<i>2.500</i>
		<i>47990000 Sonstige Zinsen und ähnliche Erträge / Sonstige</i>	<i>1.820,20</i>	<i>0</i>	<i>500</i>	<i>500</i>	<i>500</i>	<i>500</i>
E 18	-	Zinsaufwendungen und sonstige Finanzaufwendungen	56.755,75	2.000	2.000	2.000	2.000	2.000
		<i>57910000 Sonstige Zinsen und sonstige Finanzaufwendungen aus der Vollverzinsung der Gewerbesteuer (§ 233a AO)</i>	<i>56.755,75</i>	<i>2.000</i>	<i>2.000</i>	<i>2.000</i>	<i>2.000</i>	<i>2.000</i>
E 19	=	<b>Saldo der Zins -und sonstigen Finanzerträge und -aufwendungen (Saldo E 17 und E 18)</b>	<b>3.285,20</b>	<b>0</b>	<b>1.000</b>	<b>1.000</b>	<b>1.000</b>	<b>1.000</b>
E 20	=	<b>Ordentliches Ergebnis (Summe E 16 bis E 19)</b>	<b>2.952,20</b>	<b>0</b>	<b>1.000</b>	<b>1.000</b>	<b>1.000</b>	<b>1.000</b>
E 21		Außerordentliches Ergebnis	0,00	0	0	0	0	0
E 22		Saldo aus internen Leistungsbeziehungen	0,00	0	0	0	0	0
E 23	=	<b>Jahresergebnis (Jahresüberschuss / Jahresfehlbetrag) des Teilhaushalts (Summe E 20 bis E 22)</b>	<b>2.952,20</b>	<b>0</b>	<b>1.000</b>	<b>1.000</b>	<b>1.000</b>	<b>1.000</b>

# Teilfinanzhaushalt 2022

Gemeinde: 07 OG Görgeshausen

Teilhaushalt 04 Zentrale Finanzleistungen  
Leistung 61100 Steuern, allgemeine Zuweisungen, allgemeine Umlagen

lfd. Nr.	Teilfinanzhaushalt		Ergebnis des Haushaltsvorjahres	Ansätze des Haushaltsvorjahres einschl. Nachträge	Ansatz des Haushaltsjahres	Planungsdaten des Haushaltsfolgejahres	Planungsdaten des zweiten Haushaltsfolgejahres	Planungsdaten des dritten Haushaltsfolgejahres
			2020	2021	2022	2023	2024	2025
			in €	in €	in €	in €	in €	in €
F 1	+	Steuern und ähnliche Abgaben	1.379.411,70	1.213.900	1.204.376	1.236.260	1.280.090	1.324.310
		60110000 Grundsteuer A	698,46	700	700	700	700	700
		60120000 Grundsteuer B	195.558,91	306.000	250.000	251.900	252.560	254.290
		60130000 Gewerbesteuer	589.615,49	340.000	320.000	328.640	347.700	366.820
		60210000 Gemeindeanteil an der Einkommensteuer	446.627,82	422.000	497.476	516.880	539.620	561.740
		60220000 Gemeindeanteil an der Umsatzsteuer	97.287,98	93.000	83.000	83.000	83.000	83.000
		60330000 Hundesteuer	2.148,00	2.200	2.200	2.200	2.200	2.200
		60521000 Familienleistungsausgleich	47.475,04	50.000	51.000	52.940	54.310	55.560
F 2	+	Zuwendungen, allgemeine Umlagen und sonstige Transfereinzahlungen	0,00	0	0	0	0	0
F 3	+	Einzahlungen der sozialen Sicherung	0,00	0	0	0	0	0
F 4	+	Öffentlich-rechtliche Leistungsentgelte	0,00	0	0	0	0	0
F 5	+	Privatrechtliche Leistungsentgelte	0,00	0	0	0	0	0
F 6	+	Kostenerstattungen und Kostenumlagen	0,00	0	0	0	0	0
F 7	+	Sonstige laufende Einzahlungen	0,00	0	0	0	0	0
F 8	=	Summe der laufenden Einzahlungen aus Verwaltungstätigkeit (Summe F 1 bis F 7)	1.379.411,70	1.213.900	1.204.376	1.236.260	1.280.090	1.324.310
F 9	-	Personal- und Versorgungsauszahlungen	0,00	0	0	0	0	0
F 10	-	Auszahlungen für Sach- und Dienstleistungen	0,00	0	0	0	0	0
F 11	-	* nicht besetzt *	0,00	0	0	0	0	0
F 12	-	Zuwendungen, Umlagen und sonstige Transferauszahlungen	815.127,25	900.015	928.413	926.067	961.000	995.401
		74310000 Gewerbesteuerumlage	33.498,25	29.000	30.000	30.000	30.000	30.000
		74412000 Finanzausgleichsumlage	12.051,00	12.000	14.000	14.000	14.000	14.000
		74421000 Allgemeine Umlagen an Gemeindeverbände (Kreisumlage)	452.692,00	491.015	505.379	504.038	524.000	543.658
		74423000 Allgemeine Umlagen an Gemeindeverbände (Verbandsgemeindeumlage)	316.886,00	368.000	379.034	378.029	393.000	407.743
F 13	-	Auszahlungen der sozialen Sicherung	0,00	0	0	0	0	0
F 14	-	Sonstige laufende Auszahlungen	0,00	0	0	0	0	0
F 15	=	Summe der laufenden Auszahlungen aus Verwaltungstätigkeit (Summe F 9 bis F14)	815.127,25	900.015	928.413	926.067	961.000	995.401
F 16	=	Saldo der laufenden Ein- und Auszahlungen aus Verwaltungstätigkeit	564.284,45	313.885	275.963	310.193	319.090	328.909
F 17	+	Zinseinzahlungen und sonstige Finanzeinzahlungen	449,25	300	0	0	0	0
		67200000 Zinsen aus Stundungen und Verrentungen	449,25	300	0	0	0	0
F 18	-	Zinsauszahlungen und sonstige Finanzauszahlungen	0,00	0	0	0	0	0
F 19	=	Saldo der Zins- und der sonstigen Finanzein- und -auszahlungen	449,25	300	0	0	0	0
F 20	=	Saldo der ordentlichen Ein- und Auszahlungen (Summe F 16 + F 19)	564.733,70	314.185	275.963	310.193	319.090	328.909
F 21		Saldo der außerordentlichen Ein- und Auszahlungen	0,00	0	0	0	0	0
F 22		Saldo der Ein- und Auszahlungen aus internen Leistungsbeziehungen	0,00	0	0	0	0	0
F 23		Summe der ordentlichen und außerordentlichen Ein- und Auszahlungen (Summe F 21 + F 22)	564.733,70	314.185	275.963	310.193	319.090	328.909
F 24	+	Einzahlungen aus Investitionszuwendungen	0,00	0	0	0	0	0

# Teilfinanzhaushalt 2022

Gemeinde: 07 OG Görgeshausen

Teilhaushalt 04 Zentrale Finanzleistungen  
 Leistung 61100 Steuern, allgemeine Zuweisungen, allgemeine Umlagen

Ifd. Nr.	Teilfinanzhaushalt		Ergebnis des Haushaltsvorjahres	Ansätze des Haushaltsvorjahres einschl. Nachträge	Ansatz des Haushaltsjahres	Planungsdaten des Haushaltsfolgejahres	Planungsdaten des zweiten Haushaltsfolgejahres	Planungsdaten des dritten Haushaltsfolgejahres
			2020	2021	2022	2023	2024	2025
			in €	in €	in €	in €	in €	in €
F 25	+	Einzahlungen aus Beiträgen und ähnlichen Entgelten	0,00	0	0	0	0	0
F 26	+	Sonstige Investitionseinzahlungen	0,00	0	0	0	0	0
F 27	=	Summe der Einzahlungen aus Investitionstätigkeit (Summe F 24 bis F 26)	0,00	0	0	0	0	0
F 28	-	Auszahlungen für immaterielle Vermögensgegenstände	0,00	0	0	0	0	0
F 29	-	Auszahlungen für Sachanlagen	0,00	0	0	0	0	0
F 30	-	Auszahlungen für Finanzanlagen	0,00	0	0	0	0	0
F 31	-	Sonstige Investitionsauszahlungen	0,00	0	0	0	0	0
F 32	=	Summe der Auszahlungen aus Investitionstätigkeit (Summe F 28 bis F 31)	0,00	0	0	0	0	0
F 33	=	Saldo der Ein- und Auszahlungen aus Investitionstätigkeit (Saldo F 27 und F 32)	0,00	0	0	0	0	0
F 34	=	Finanzmittelüberschuss /-fehlbetrag des Teilhaushalts (Summe F 23 + F 33)	564.733,70	314.185	275.963	310.193	319.090	328.909

# Teilfinanzhaushalt 2022

Gemeinde: 07 OG Görgeshausen

Teilhaushalt 04 Zentrale Finanzleistungen  
Leistung 61200 Sonstige allgemeine Finanzwirtschaft

lfd. Nr.	Teilfinanzhaushalt		Ergebnis des Haushaltsvorjahres	Ansätze des Haushaltsvorjahres einschl. Nachträge	Ansatz des Haushaltsjahres	Planungsdaten des Haushaltsfolgejahres	Planungsdaten des zweiten Haushaltsfolgejahres	Planungsdaten des dritten Haushaltsfolgejahres
			2020	2021	2022	2023	2024	2025
			in €	in €	in €	in €	in €	in €
F 1	+	Steuern und ähnliche Abgaben	0,00	0	0	0	0	0
F 2	+	Zuwendungen, allgemeine Umlagen und sonstige Transfereinzahlungen	0,00	0	0	0	0	0
F 3	+	Einzahlungen der sozialen Sicherung	0,00	0	0	0	0	0
F 4	+	Öffentlich-rechtliche Leistungsentgelte	0,00	0	0	0	0	0
F 5	+	Privatrechtliche Leistungsentgelte	0,00	0	0	0	0	0
F 6	+	Kostenerstattungen und Kostenumlagen	0,00	0	0	0	0	0
F 7	+	Sonstige laufende Einzahlungen	0,00	0	0	0	0	0
<b>F 8</b>	<b>=</b>	<b>Summe der laufenden Einzahlungen aus Verwaltungstätigkeit (Summe F 1 bis F 7)</b>	<b>0,00</b>	<b>0</b>	<b>0</b>	<b>0</b>	<b>0</b>	<b>0</b>
F 9	-	Personal- und Versorgungsauszahlungen	0,00	0	0	0	0	0
F 10	-	Auszahlungen für Sach- und Dienstleistungen	0,00	0	0	0	0	0
F 11	-	* nicht besetzt *	0,00	0	0	0	0	0
F 12	-	Zuwendungen, Umlagen und sonstige Transferauszahlungen	0,00	0	0	0	0	0
F 13	-	Auszahlungen der sozialen Sicherung	0,00	0	0	0	0	0
F 14	-	Sonstige laufende Auszahlungen	0,00	0	0	0	0	0
<b>F 15</b>	<b>=</b>	<b>Summe der laufenden Auszahlungen aus Verwaltungstätigkeit (Summe F 9 bis F14)</b>	<b>0,00</b>	<b>0</b>	<b>0</b>	<b>0</b>	<b>0</b>	<b>0</b>
<b>F 16</b>	<b>=</b>	<b>Saldo der laufenden Ein- und Auszahlungen aus Verwaltungstätigkeit</b>	<b>0,00</b>	<b>0</b>	<b>0</b>	<b>0</b>	<b>0</b>	<b>0</b>
F 17	+	Zinseinzahlungen und sonstige Finanzeinzahlungen	63.222,55	2.000	3.000	3.000	3.000	3.000
		<i>67920000 Vollverzinsung aus Gewerbesteuer (§ 233a AO)</i>	<i>61.402,35</i>	<i>2.000</i>	<i>2.500</i>	<i>2.500</i>	<i>2.500</i>	<i>2.500</i>
		<i>67990000 Sonstige Zinsen und ähnliche Einzahlungen / Sonstige</i>	<i>1.820,20</i>	<i>0</i>	<i>500</i>	<i>500</i>	<i>500</i>	<i>500</i>
F 18	-	Zinsauszahlungen und sonstige Finanzauszahlungen	56.755,75	2.000	2.000	2.000	2.000	2.000
		<i>77910000 Sonstige Zinsauszahlungen und sonstige Finanzauszahlungen aus der Vollverzinsung der Gewerbesteuer (§ 233a AO)</i>	<i>56.755,75</i>	<i>2.000</i>	<i>2.000</i>	<i>2.000</i>	<i>2.000</i>	<i>2.000</i>
<b>F 19</b>	<b>=</b>	<b>Saldo der Zins- und der sonstigen Finanzein- und -auszahlungen</b>	<b>6.466,80</b>	<b>0</b>	<b>1.000</b>	<b>1.000</b>	<b>1.000</b>	<b>1.000</b>
<b>F 20</b>	<b>=</b>	<b>Saldo der ordentlichen Ein- und Auszahlungen (Summe F 16 + F 19)</b>	<b>6.466,80</b>	<b>0</b>	<b>1.000</b>	<b>1.000</b>	<b>1.000</b>	<b>1.000</b>
F 21		Saldo der außerordentlichen Ein- und Auszahlungen	0,00	0	0	0	0	0
F 22		Saldo der Ein- und Auszahlungen aus internen Leistungsbeziehungen	0,00	0	0	0	0	0
<b>F 23</b>		<b>Summe der ordentlichen und außerordentlichen Ein- und Auszahlungen (Summe F 21 + F 22)</b>	<b>6.466,80</b>	<b>0</b>	<b>1.000</b>	<b>1.000</b>	<b>1.000</b>	<b>1.000</b>
F 24	+	Einzahlungen aus Investitionszuwendungen	0,00	0	0	0	0	0
F 25	+	Einzahlungen aus Beiträgen und ähnlichen Entgelten	0,00	0	0	0	0	0
F 26	+	Sonstige Investitionseinzahlungen	0,00	0	0	0	0	0
<b>F 27</b>	<b>=</b>	<b>Summe der Einzahlungen aus Investitionstätigkeit (Summe F 24 bis F 26)</b>	<b>0,00</b>	<b>0</b>	<b>0</b>	<b>0</b>	<b>0</b>	<b>0</b>
F 28	-	Auszahlungen für immaterielle Vermögensgegenstände	0,00	0	0	0	0	0
F 29	-	Auszahlungen für Sachanlagen	0,00	0	0	0	0	0
F 30	-	Auszahlungen für Finanzanlagen	0,00	0	0	0	0	0
F 31	-	Sonstige Investitionsauszahlungen	0,00	0	0	0	0	0



# Teilfinanzhaushalt 2022

Gemeinde: 07 OG Görgeshausen

Teilhaushalt 04 Zentrale Finanzleistungen  
 Leistung 61200 Sonstige allgemeine Finanzwirtschaft

lfd. Nr.	Teilfinanzhaushalt	Ergebnis des Haushaltsvorjahres	Ansätze des Haushaltsvorjahres einschl. Nachträge	Ansatz des Haushaltsjahres	Planungsdaten des Haushaltsfolgejahres	Planungsdaten des zweiten Haushaltsfolgejahres	Planungsdaten des dritten Haushaltsfolgejahres	
		2020	2021	2022	2023	2024	2025	
		in €	in €	in €	in €	in €	in €	
F 32	=	Summe der Auszahlungen aus Investitionstätigkeit (Summe F 28 bis F 31)	0,00	0	0	0	0	0
F 33	=	Saldo der Ein- und Auszahlungen aus Investitionstätigkeit (Saldo F 27 und F 32)	0,00	0	0	0	0	0
F 34	=	Finanzmittelüberschuss /-fehlbetrag des Teilhaushalts (Summe F 23 + F 33)	6.466,80	0	1.000	1.000	1.000	1.000



# **Investitionsplan Teilhaushalte**

# Investitionsübersicht 2022

Gemeinde: 07 OG Görghausen

Teilhaushalt 01 Zentrale Verwaltung  
 Leistung 11100 Verwaltungssteuerung

	bis einschl. des Haushaltsvorjahres bereitgestellte Mittel	Ansatz des Haushaltsjahres	Planungsdaten des Haushaltsfolgejahres	Planungsdaten des zweiten Haushaltsfolgejahres	Planungsdaten des dritten Haushaltsfolgejahres	Planungsdaten der weiteren Haushaltsfolgejahre bis zum Abschluss der Maßnahme	Gesamtein-/auszahlungen (über den Gesamtzeitraum der Maßnahme)
	in €	2022 in €	2023 in €	2024 in €	2025 in €	in €	in €
<b>11100-0000 Allgemeine Ersatz- und Ergänzungsbeschaffung</b>							
Summe der Auszahlungen aus Investitionstätigkeit	1.551,47	1.000	0	0	0	0	1.000,00
<i>78571000 Auszahlungen für bewegliche Sachen des Anlagevermögens oberhalb der Wertgrenze i.H.v. 1.000,00 Euro</i>	<i>1.551,47</i>	<i>1.000</i>	<i>0</i>	<i>0</i>	<i>0</i>	<i>0</i>	<i>1.000,00</i>
darunter:							
Saldo der Ein- und Auszahlungen aus Investitionstätigkeit	-1.551,47	-1.000	0	0	0	0	-1.000,00

# Investitionsübersicht 2022

Gemeinde: 07 OG Görgeshausen

Teilhaushalt 01 Zentrale Verwaltung  
Leistung 11420 Liegenschaften

	bis einschl. des Haushalts- vorjahres bereitgestellte Mittel	Ansatz des Haushalts- jahres	Planungs- daten des Haushalts- folgejahres	Planungs- daten des zweiten Haushalts- folgejahres	Planungs- daten des dritten Haushalts- folgejahres	Planungs- daten der weiteren Haushalts- folgejahre bis zum Abschluss der Maßnahme	Gesamtein-/ auszahlungen (über den Gesamtzeitraum der Maßnahme)
	in €	2022 in €	2023 in €	2024 in €	2025 in €	in €	in €
<b>11420-0001 Grundstücksangelegenheiten - allgemein -</b>							
Summe der Einzahlungen aus Investitionstätigkeit	1.061,60	0	0	0	0	0	671,00
<i>68510000 Einzahlungen für unbebaute Grundstücke und grundstücksgleiche Rechte</i>	<i>1.061,60</i>	<i>0</i>	<i>0</i>	<i>0</i>	<i>0</i>	<i>0</i>	<i>671,00</i>
Summe der Auszahlungen aus Investitionstätigkeit	248.506,97	5.000	0	0	0	0	209.327,00
<i>78510000 Auszahlungen für unbebaute Grundstücke und grundstücksgleiche Rechte</i>	<i>98.437,97</i>	<i>5.000</i>	<i>0</i>	<i>0</i>	<i>0</i>	<i>0</i>	<i>89.327,00</i>
<i>11420.02290000-11420-0001 (S) Ansatz 2022: 5.000 €</i>							
<i>78520000 Auszahlungen für bebaute Grundstücke und grundstücksgleiche Rechte</i>	<i>126.806,76</i>	<i>0</i>	<i>0</i>	<i>0</i>	<i>0</i>	<i>0</i>	<i>120.000,00</i>
<i>78593000 Auszahlungen für Baumaßnahmen</i>	<i>23.262,30</i>	<i>0</i>	<i>0</i>	<i>0</i>	<i>0</i>	<i>0</i>	<i>0,00</i>
darunter:							
Saldo der Ein- und Auszahlungen aus Investitionstätigkeit	-247.445,37	-5.000	0	0	0	0	-208.656,00

# Investitionsübersicht 2022

Gemeinde: 07 OG Görgeshausen

Teilhaushalt 01 Zentrale Verwaltung  
Leistung 11430 Bauhof

	bis einschl. des Haushaltsvorjahres bereitgestellte Mittel	Ansatz des Haushaltsjahres	Planungsdaten des Haushaltsfolgejahres	Planungsdaten des zweiten Haushaltsfolgejahres	Planungsdaten des dritten Haushaltsfolgejahres	Planungsdaten der weiteren Haushaltsfolgejahre bis zum Abschluss der Maßnahme	Gesamtein-/auszahlungen (über den Gesamtzeitraum der Maßnahme)
	in €	2022 in €	2023 in €	2024 in €	2025 in €	in €	in €
<b>11430-0000 Vermischte Investitionsvorhaben</b>							
Summe der Einzahlungen aus Investitionstätigkeit	500,00	0	0	0	0	0	500,00
<i>68560000 Einzahlungen für Fahrzeuge Maschinen und technische Anlagen</i>	<i>500,00</i>	<i>0</i>	<i>0</i>	<i>0</i>	<i>0</i>	<i>0</i>	<i>500,00</i>
Summe der Auszahlungen aus Investitionstätigkeit	62.756,74	7.000	0	0	0	0	38.488,00
<i>78560000 Auszahlungen für Fahrzeuge, Maschinen und technische Anlagen</i>	<i>48.506,73</i>	<i>0</i>	<i>0</i>	<i>0</i>	<i>0</i>	<i>0</i>	<i>38.488,00</i>
<i>78571000 Auszahlungen für bewegliche Sachen des Anlagevermögens oberhalb der Wertgrenze i.H.v. 1.000,00 Euro</i>	<i>14.250,01</i>	<i>7.000</i>	<i>0</i>	<i>0</i>	<i>0</i>	<i>0</i>	<i>0,00</i>
<i>11430.08290001-11430-0000 (S)</i>							
<i>Ansatz 2022: 7.000 €</i>							
<i>2022: Salzsteuer</i>							
darunter:							
Saldo der Ein- und Auszahlungen aus Investitionstätigkeit	-62.256,74	-7.000	0	0	0	0	-37.988,00

# Investitionsübersicht 2022

Gemeinde: 07 OG Görghausen

Teilhaushalt 02 Schule und Kultur, Soziales und Jugend, Gesundheit und Sport  
 Leistung 28100 Heimat- und sonstige Kulturpflege

	bis einschl. des Haushaltsvorjahres bereitgestellte Mittel	Ansatz des Haushaltsjahres	Planungsdaten des Haushaltsfolgejahres	Planungsdaten des zweiten Haushaltsfolgejahres	Planungsdaten des dritten Haushaltsfolgejahres	Planungsdaten der weiteren Haushaltsfolgejahre bis zum Abschluss der Maßnahme	Gesamtein-/auszahlungen (über den Gesamtzeitraum der Maßnahme)
	in €	2022 in €	2023 in €	2024 in €	2025 in €	in €	in €
<b>28100-0001 Anschaffung Gemeindebus</b>							
Summe der Auszahlungen aus Investitionstätigkeit	0,00	0	0	0	0	25.000	25.000,00
<i>78560000 Auszahlungen für Fahrzeuge, Maschinen und technische Anlagen</i>	<i>0,00</i>	<i>0</i>	<i>0</i>	<i>0</i>	<i>0</i>	<i>25.000</i>	<i>25.000,00</i>
darunter:							
Saldo der Ein- und Auszahlungen aus Investitionstätigkeit	0,00	0	0	0	0	-25.000	-25.000,00

# Investitionsübersicht 2022

Gemeinde: 07 OG Görgeshausen

Teilhaushalt 02 Schule und Kultur, Soziales und Jugend, Gesundheit und Sport  
 Leistung 36520 Kindertagesstätten, Kindergärten, Spiel- und Lern tuben

	bis einschl. des Haushaltsvorjahres bereitgestellte Mittel	Ansatz des Haushaltsjahres	Planungsdaten des Haushaltsfolgejahres	Planungsdaten des zweiten Haushaltsfolgejahres	Planungsdaten des dritten Haushaltsfolgejahres	Planungsdaten der weiteren Haushaltsfolgejahre bis zum Abschluss der Maßnahme	Gesamtein-/auszahlungen (über den Gesamtzeitraum der Maßnahme)
	in €	2022 in €	2023 in €	2024 in €	2025 in €	in €	in €
<b>36520-0003 Anbau/Erweiterung Kindergarten</b>							
Summe der Einzahlungen aus Investitionstätigkeit	150.000,00	690.000	0	0	0	0	690.000,00
68142000 Investitionszuwendungen vom Land 36520.23142000-36520-0003 (H) Ansatz 2022: 150.000 €	150.000,00	150.000	0	0	0	0	150.000,00
68143000 Investitionszuwendungen von Gemeinden und Gemeindeverbänden 36520.23143000-36520-0003 (H) Ansatz 2022: 540.000 € Zuschuss Verbandsgemeinde (rd. 500.000 Euro) Zuweisung vom Kreis (40.000 Euro)	0,00	540.000	0	0	0	0	540.000,00
Summe der Auszahlungen aus Investitionstätigkeit	1.633.944,00	2.240.000	0	0	0	0	2.420.000,00
78593000 Auszahlungen für Baumaßnahmen	1.633.944,00	2.240.000	0	0	0	0	2.420.000,00
darunter:							
mit Verpflichtungsermächtigungen in Vorjahren bereits gebunden	-----	600.000	0	0	0	0	-----
78593000 Auszahlungen für Baumaßnahmen	-----	600.000	0	0	0	0	-----
Saldo der Ein- und Auszahlungen aus Investitionstätigkeit	-1.483.944,00	-1.550.000	0	0	0	0	-1.730.000,00
<b>36520-0004 Einbau raumluftechnische Anlagen</b>							
Summe der Einzahlungen aus Investitionstätigkeit	0,00	79.600	0	0	0	0	79.600,00
68141000 Investitionszuwendungen vom Bund 36520.23141000-36520-0004 (H) Ansatz 2022: 79.600 €	0,00	79.600	0	0	0	0	79.600,00
Summe der Auszahlungen aus Investitionstätigkeit	0,00	99.500	0	0	0	0	99.500,00
78571000 Auszahlungen für bewegliche Sachen des Anlagevermögens oberhalb der Wertgrenze i.H.v. 1.000,00 Euro	0,00	99.500	0	0	0	0	99.500,00
darunter:							
Saldo der Ein- und Auszahlungen aus Investitionstätigkeit	0,00	-19.900	0	0	0	0	-19.900,00



# Investitionsübersicht 2022

Gemeinde: 07 OG Görghausen

Teilhaushalt 02 Schule und Kultur, Soziales und Jugend, Gesundheit und Sport  
 Leistung 36600 Einrichtungen der Jugendarbeit

	bis einschl. des Haushaltsvorjahres bereitgestellte Mittel	Ansatz des Haushaltsjahres	Planungsdaten des Haushaltsfolgejahres	Planungsdaten des zweiten Haushaltsfolgejahres	Planungsdaten des dritten Haushaltsfolgejahres	Planungsdaten der weiteren Haushaltsfolgejahre bis zum Abschluss der Maßnahme	Gesamtein-/auszahlungen (über den Gesamtzeitraum der Maßnahme)
	in €	in €	in €	in €	in €	in €	in €
<b>36600-0000 Vermischte Investitionsvorhaben</b>							
Summe der Auszahlungen aus Investitionstätigkeit	15.668,99	35.000	0	0	0	0	35.000,00
78571000 Auszahlungen für bewegliche Sachen des Anlagevermögens oberhalb der Wertgrenze i.H.v. 1.000,00 Euro 36600.08290001-36600-0000 (S) Ansatz 2022: 35.000 € (Vorsorglich Ersatzbeschaffung Spielplatz)	15.668,99	35.000	0	0	0	0	35.000,00
darunter:							
Saldo der Ein- und Auszahlungen aus Investitionstätigkeit	-15.668,99	-35.000	0	0	0	0	-35.000,00

# Investitionsübersicht 2022

Gemeinde: 07 OG Görghausen

Teilhaushalt 03 Gestaltung Umwelt  
 Leistung 51130 Dorferneuerung , Städtebauförderung

	bis einschl. des Haushalts- vorjahres bereitgestellte Mittel	Ansatz des Haushalts- jahres	Planungs- daten des Haushalts- folgejahres	Planungs- daten des zweiten Haushalts- folgejahres	Planungs- daten des dritten Haushalts- folgejahres	Planungs- daten der weiteren Haushalts- folgejahre bis zum Abschluss der Maßnahme	Gesamtein-/ auszahlungen (über den Gesamtzeitraum der Maßnahme)
	in €	in €	in €	in €	in €	in €	in €
<b>51130-0001 Zuweisungen für Dorferneuerungsmaßnahmen</b>							
Summe der Auszahlungen aus Investitionstätigkeit	19.300,00	20.000	15.000	15.000	15.000	0	60.000,00
78159000 Investitionszuwendungen an den sonstigen privaten Bereich	19.300,00	20.000	15.000	15.000	15.000	0	60.000,00
51130.01200000-51130-0001 (H)							
Ansatz 2022: 0 €							
Zuschuss zu privaten Modernisierungsmaßnahmen im Rahmen der Dorferneuerung							
51130.01200000-51130-0001 (S)							
Ansatz 2022: 20.000 €							
darunter:							
Saldo der Ein- und Auszahlungen aus Investitionstätigkeit	-19.300,00	-20.000	-15.000	-15.000	-15.000	0	-60.000,00

# Investitionsübersicht 2022

Gemeinde: 07 OG Görgeshausen

Teilhaushalt 03 Gestaltung Umwelt  
Leistung 53101 Photovoltaik- und Windenergieanlagen

	bis einschl. des Haushaltsvorjahres bereitgestellte Mittel	Ansatz des Haushaltsjahres	Planungsdaten des Haushaltsfolgejahres	Planungsdaten des zweiten Haushaltsfolgejahres	Planungsdaten des dritten Haushaltsfolgejahres	Planungsdaten der weiteren Haushaltsfolgejahre bis zum Abschluss der Maßnahme	Gesamtein-/auszahlungen (über den Gesamtzeitraum der Maßnahme)
	in €	2022 in €	2023 in €	2024 in €	2025 in €	in €	in €
<b>53101-0001 Solarpark</b>							
Summe der Einzahlungen aus Investitionstätigkeit	298.969,93	43.200	44.500	45.000	46.000	297.330	775.000,00
68530000 Einzahlungen für Infrastrukturvermögen, einschließlich Grundstücke und grundstücksgleiche Rechte	2.237,29	0	0	0	0	0	0,00
68722000 Kredite an nicht börsennotierte Gesellschaften 53101.11222000-53101-0001 (H) Ansatz 2022: 43.200 € Gewährung von Darlehen an die Energiegesellschaft mbH gemäß den abgeschlossenen Darlehensverträgen - jährliche Tilgungsleistung.	296.732,64	43.200	44.500	45.000	46.000	299.567	775.000,00
Summe der Auszahlungen aus Investitionstätigkeit	799.938,00	0	0	0	0	0	799.938,00
78530000 Auszahlungen für Infrastrukturvermögen, einschließlich Grundstücke und grundstücksgleiche Rechte	24.938,00	0	0	0	0	0	24.938,00
78722300 Laufzeit 5 Jahre und mehr 53101.11222000-53101-0001 (S) Ansatz 2022: 0 € Gewährung von Darlehen an die Energiegesellschaft mbH gemäß den abgeschlossenen Darlehensverträgen - jährliche Tilgungsleistung.	775.000,00	0	0	0	0	0	775.000,00
darunter:							
Saldo der Ein- und Auszahlungen aus Investitionstätigkeit	-500.968,07	43.200	44.500	45.000	46.000	0	-24.938,00

# Investitionsübersicht 2022

Gemeinde: 07 OG Görgeshausen

Teilhaushalt 03 Gestaltung Umwelt  
Leistung 54100 Gemeinestraßen

	bis einschl. des Haushaltsvorjahres bereitgestellte Mittel	Ansatz des Haushaltsjahres	Planungsdaten des Haushaltsfolgejahres	Planungsdaten des zweiten Haushaltsfolgejahres	Planungsdaten des dritten Haushaltsfolgejahres	Planungsdaten der weiteren Haushaltsfolgejahre bis zum Abschluss der Maßnahme	Gesamtein-/auszahlungen (über den Gesamtzeitraum der Maßnahme)
	in €	2022 in €	2023 in €	2024 in €	2025 in €	in €	in €
<b>54100-0000 Allgemeiner Grunderwerb</b>							
Summe der Einzahlungen aus Investitionstätigkeit	6.410,40	0	0	0	0	0	2.411,00
68530000 Einzahlungen für Infrastrukturvermögen, einschließlich Grundstücke und grundstücksgleiche Rechte 54100.04810000-54100-0000 (H) Ansatz 2022: 0 €	6.410,40	0	0	0	0	0	2.411,00
Summe der Auszahlungen aus Investitionstätigkeit	6.241,23	0	0	0	0	0	2.156,00
78530000 Auszahlungen für Infrastrukturvermögen, einschließlich Grundstücke und grundstücksgleiche Rechte 54100.04810000-54100-0000 (S) Ansatz 2022: 0 €	6.241,23	0	0	0	0	0	2.156,00
darunter:							
Saldo der Ein- und Auszahlungen aus Investitionstätigkeit	169,17	0	0	0	0	85	255,00
<b>54100-0001 Vermischte Investitionsauszahlungen</b>							
Summe der Auszahlungen aus Investitionstätigkeit	1.213,80	3.000	0	0	0	0	0,00
78593000 Auszahlungen für Baumaßnahmen darunter:	1.213,80	3.000	0	0	0	0	0,00
Saldo der Ein- und Auszahlungen aus Investitionstätigkeit	-1.213,80	-3.000	0	0	0	0	0,00
<b>54100-0002 Erschließung NBG "Im Weidenfeld"</b>							
Summe der Einzahlungen aus Investitionstätigkeit	818.539,00	0	0	0	0	266.000	1.084.539,00
68259000 Beiträge und ähnliche Entgelte von übrigen Bereichen	0,00	0	0	0	0	266.000	266.000,00
68260000 Anzahlungen für Beiträge	248.220,00	0	0	0	0	0	248.220,00
68800000 Einzahlungen aus der Veräußerung von Waren 54100.14310000-54100-0002 (H) Ansatz 2022: 0 €	570.319,00	0	0	0	0	0	570.319,00
Summe der Auszahlungen aus Investitionstätigkeit	665.979,00	0	0	0	0	295.000	960.979,00
78510000 Auszahlungen für unbebaute Grundstücke und grundstücksgleiche Rechte	313.736,00	0	0	0	0	0	313.736,00
78590000 Auszahlungen für Anlagen im Bau und für geleistete Anzahlungen	185.424,00	0	0	0	0	0	185.424,00
78593000 Auszahlungen für Baumaßnahmen 54100.09600003-54100-0002 (S) Ansatz 2022: 0 € (Fertigstellung)	0,00	0	0	0	0	295.000	295.000,00
78831000 Fertige Erzeugnisse 54100.14310000-54100-0002 (S) Ansatz 2022: 0 €	166.819,00	0	0	0	0	0	166.819,00
darunter:							
Saldo der Ein- und Auszahlungen aus Investitionstätigkeit	152.560,00	0	0	0	0	0	123.560,00
<b>54100-0005 Erschließung Gewerbegebiet "In der Neuwiese"</b>							
Summe der Einzahlungen aus Investitionstätigkeit	762.349,00	0	0	0	0	0	762.349,00
68151000 Investitionszuwendungen von privaten Unternehmen	14.883,00	0	0	0	0	0	14.883,00
68255000 Beiträge und ähnliche Entgelte von privaten Unternehmen	236.707,00	0	0	0	0	0	236.707,00
68259000 Beiträge und ähnliche Entgelte von übrigen Bereichen	31.510,00	0	0	0	0	0	31.510,00

# Investitionsübersicht 2022

Gemeinde: 07 OG Görgeshausen

Teilhaushalt 03 Gestaltung Umwelt  
Leistung 54100 Gemeindefstraßen

	bis einschl. des Haushaltsvorjahres bereitgestellte Mittel	Ansatz des Haushaltsjahres	Planungsdaten des Haushaltsfolgejahres	Planungsdaten des zweiten Haushaltsfolgejahres	Planungsdaten des dritten Haushaltsfolgejahres	Planungsdaten der weiteren Haushaltsfolgejahre bis zum Abschluss der Maßnahme	Gesamtein-/auszahlungen (über den Gesamtzeitraum der Maßnahme)
	in €	2022 in €	2023 in €	2024 in €	2025 in €	in €	in €
68800000 <i>Einzahlungen aus der Veräußerung von Waren</i> 54100.14310000-54100-0005 (H) Ansatz 2022: 0 €	479.249,00	0	0	0	0	0	479.249,00
Summe der Auszahlungen aus Investitionstätigkeit	17.814,91	0	0	0	0	0	9.796,00
78593000 <i>Auszahlungen für Baumaßnahmen</i> 54100.09600003-54100-0005 (S) Ansatz 2022: 0 €	8.018,91	0	0	0	0	0	0,00
78831000 <i>Fertige Erzeugnisse</i> 54100.14310000-54100-0005 (S) Ansatz 2022: 0 €	9.796,00	0	0	0	0	0	9.796,00
darunter:							
Saldo der Ein- und Auszahlungen aus Investitionstätigkeit	744.534,09	0	0	0	0	8.018	752.553,00
<b>54100-0008 Erschließung NBG "Im Weidenfeld" - II.Abs.</b>							
Summe der Einzahlungen aus Investitionstätigkeit	1.777.602,75	0	0	0	0	0	1.566.605,00
68259000 <i>Beiträge und ähnliche Entgelte von übrigen Bereichen</i>	451.465,00	0	0	0	0	0	378.000,00
68510000 <i>Einzahlungen für unbebaute Grundstücke und grundstücksgleiche Rechte</i> 54100.02920000-54100-0008 (H) Ansatz 2022: 0 € <i>Geldausgleich für Flächenmehrzuteilungen im Umlegungsverfahren</i>	0,00	0	0	0	0	53.000	53.000,00
68800000 <i>Einzahlungen aus der Veräußerung von Waren</i> 54100.14310000-54100-0008 (H) Ansatz 2022: 0 € <i>Haus- und Kanalanschlusskosten für gemeindeeigene Grundstücke</i> <i>Grundstückserlöse + Erschließungsbeiträge</i>	1.326.137,75	0	0	0	0	0	1.135.605,00
Summe der Auszahlungen aus Investitionstätigkeit	899.494,07	0	0	0	0	0	798.798,00
78420000 <i>Auszahlungen für Investitionszuschüsse Nutzungsberechtigter</i> 54100.01300000-54100-0008 (S) Ansatz 2022: 0 € <i>Anteil Straßenoberflächenentwässerung</i>	15.000,00	0	0	0	0	0	15.000,00
78510000 <i>Auszahlungen für unbebaute Grundstücke und grundstücksgleiche Rechte</i> 54100.02920000-54100-0008 (S) Ansatz 2022: 0 € <i>Geldausgleich für Flächenmehrzuteilungen im Umlegungsverfahren</i>	391.498,00	0	0	0	0	25.000	416.498,00
78593000 <i>Auszahlungen für Baumaßnahmen</i> 54100.09600003-54100-0008 (S) Ansatz 2022: 0 €	237.621,32	0	0	0	0	129.678	367.300,00
78831000 <i>Fertige Erzeugnisse</i> 54100.14310000-54100-0008 (S) Ansatz 2022: 0 € <i>Haus- und Kanalanschlusskosten für gemeindeeigene Grundstücke</i> <i>Grundstückserlöse + Erschließungsbeiträge</i>	255.374,75	0	0	0	0	0	0,00

# Investitionsübersicht 2022

Gemeinde: 07 OG Görgeshausen

Teilhaushalt 03 Gestaltung Umwelt  
Leistung 54100 Gemeinestraßen

	bis einschl. des Haushaltsvorjahres bereitgestellte Mittel	Ansatz des Haushaltsjahres	Planungsdaten des Haushaltsfolgejahres	Planungsdaten des zweiten Haushaltsfolgejahres	Planungsdaten des dritten Haushaltsfolgejahres	Planungsdaten der weiteren Haushaltsfolgejahre bis zum Abschluss der Maßnahme	Gesamtein-/auszahlungen (über den Gesamtzeitraum der Maßnahme)
	in €	2022 in €	2023 in €	2024 in €	2025 in €	in €	in €
darunter:							
<b>Saldo der Ein- und Auszahlungen aus Investitionstätigkeit</b>	<b>878.108,68</b>	<b>0</b>	<b>0</b>	<b>0</b>	<b>0</b>	<b>0</b>	<b>767.807,00</b>
<b>54100-0010 Vermischte Investitionsmaßnahmen</b>							
Summe der Auszahlungen aus Investitionstätigkeit	9.044,77	0	0	0	0	0	6.201,00
78560000 Auszahlungen für Fahrzeuge, Maschinen und technische Anlagen	9.044,77	0	0	0	0	0	6.201,00
54100.07291000-54100-0010 (S)							
Ansatz 2022: 0 €							
darunter:							
<b>Saldo der Ein- und Auszahlungen aus Investitionstätigkeit</b>	<b>-9.044,77</b>	<b>0</b>	<b>0</b>	<b>0</b>	<b>0</b>	<b>0</b>	<b>-6.201,00</b>
<b>54100-0011 Ausbau Feldstraße</b>							
Summe der Einzahlungen aus Investitionstätigkeit	0,00	0	0	0	6.000	395.000	401.000,00
68259000 Beiträge und ähnliche Entgelte von übrigen Bereichen	0,00	0	0	0	6.000	395.000	401.000,00
Summe der Auszahlungen aus Investitionstätigkeit	28.000,00	0	0	300.000	366.000	0	691.000,00
78420000 Auszahlungen für Investitionszuschüsse Nutzungsberechtigter	0,00	0	0	0	0	20.000	20.000,00
54100.01300000-54100-0011 (S)							
Ansatz 2022: 0 €							
Straßenoberflächenentwässerung							
78593000 Auszahlungen für Baumaßnahmen	28.000,00	0	0	300.000	366.000	0	671.000,00
54100.09600003-54100-0011 (S)							
Ansatz 2022: 0 €							
Planung 2019/2020							
Umsetzung 2020/2022							
darunter:							
<b>Saldo der Ein- und Auszahlungen aus Investitionstätigkeit</b>	<b>-28.000,00</b>	<b>0</b>	<b>0</b>	<b>-300.000</b>	<b>-360.000</b>	<b>0</b>	<b>-290.000,00</b>
<b>54100-0012 Erschließung NBG "Im Weidenfeld III"</b>							
Summe der Auszahlungen aus Investitionstätigkeit	50.000,00	0	0	0	0	250.000	300.000,00
78510000 Auszahlungen für unbebaute Grundstücke und grundstücksgleiche Rechte	50.000,00	0	0	0	0	250.000	300.000,00
54100.02920000-54100-0012 (S)							
Ansatz 2022: 0 €							
Grunderwerb							
darunter:							
mit Verpflichtungsermächtigungen in Vorjahren bereits gebunden	-----		0	0	0	0	-----
78510000 Auszahlungen für unbebaute Grundstücke und grundstücksgleiche Rechte	-----		0	0	0	0	-----
54100.02920000-54100-0012 (S)							
Ansatz 2022: 0 €							
Grunderwerb							
<b>Saldo der Ein- und Auszahlungen aus Investitionstätigkeit</b>	<b>-50.000,00</b>	<b>0</b>	<b>0</b>	<b>0</b>	<b>0</b>	<b>-250.000</b>	<b>-300.000,00</b>
<b>54100-0013 Erschließung Stichweg Limburger Straße</b>							
Summe der Einzahlungen aus Investitionstätigkeit	0,00	0	0	40.000	40.000	0	80.000,00
68259000 Beiträge und ähnliche Entgelte von übrigen Bereichen	0,00	0	0	40.000	40.000	0	80.000,00
54100.23290000-54100-0013 (H)							
Ansatz 2022: 0 €							
54100.23290000-54100-0013 (S)							
Ansatz 2022: 0 €							

# Investitionsübersicht 2022

Gemeinde: 07 OG Görgeshausen

Teilhaushalt 03 Gestaltung Umwelt  
Leistung 54100 Gemeindestraßen

	bis einschl. des Haushaltsvorjahres bereitgestellte Mittel	Ansatz des Haushaltsjahres	Planungsdaten des Haushaltsfolgejahres	Planungsdaten des zweiten Haushaltsfolgejahres	Planungsdaten des dritten Haushaltsfolgejahres	Planungsdaten der weiteren Haushaltsfolgejahre bis zum Abschluss der Maßnahme	Gesamtein-/auszahlungen (über den Gesamtzeitraum der Maßnahme)
	in €	2022 in €	2023 in €	2024 in €	2025 in €	in €	in €
Summe der Auszahlungen aus Investitionstätigkeit	10.000,00	20.000	89.000	0	0	0	0,00
<i>78593000 Auszahlungen für Baumaßnahmen</i>	<i>10.000,00</i>	<i>20.000</i>	<i>89.000</i>	<i>0</i>	<i>0</i>	<i>0</i>	<i>0,00</i>
darunter:							
Verpflichtungsermächtigungen	-----	-----	89.000	0	0	0	-----
<i>78593000 Auszahlungen für Baumaßnahmen</i>	<i>-----</i>	<i>-----</i>	<i>89.000</i>	<i>0</i>	<i>0</i>	<i>0</i>	<i>-----</i>
Saldo der Ein- und Auszahlungen aus Investitionstätigkeit	-10.000,00	-20.000	-89.000	40.000	40.000	119.000	80.000,00
<b>54100-0014 Ausbau der OD L 325, Nebenanlagen</b>							
Summe der Einzahlungen aus Investitionstätigkeit	0,00	0	0	0	18.000	249.000	267.000,00
<i>68259000 Beiträge und ähnliche Entgelte von übrigen Bereichen</i>	<i>0,00</i>	<i>0</i>	<i>0</i>	<i>0</i>	<i>18.000</i>	<i>249.000</i>	<i>267.000,00</i>
Summe der Auszahlungen aus Investitionstätigkeit	10.000,00	20.000	455.000	0	0	0	475.000,00
<i>78593000 Auszahlungen für Baumaßnahmen</i>	<i>10.000,00</i>	<i>20.000</i>	<i>455.000</i>	<i>0</i>	<i>0</i>	<i>0</i>	<i>475.000,00</i>
darunter:							
Verpflichtungsermächtigungen	-----	-----	455.000	0	0	0	-----
<i>78593000 Auszahlungen für Baumaßnahmen</i>	<i>-----</i>	<i>-----</i>	<i>455.000</i>	<i>0</i>	<i>0</i>	<i>0</i>	<i>-----</i>
Saldo der Ein- und Auszahlungen aus Investitionstätigkeit	-10.000,00	-20.000	-455.000	0	18.000	0	-208.000,00

# Investitionsübersicht 2022

Gemeinde: 07 OG Görgeshausen

Teilhaushalt 03 Gestaltung Umwelt  
 Leistung 55120 Sonstige Erholungseinrichtungen

	bis einschl. des Haushalts- vorjahres bereitgestellte Mittel	Ansatz des Haushalts- jahres	Planungs- daten des Haushalts- folgejahres	Planungs- daten des zweiten Haushalts- folgejahres	Planungs- daten des dritten Haushalts- folgejahres	Planungs- daten der weiteren Haushalts- folgejahre bis zum Abschluss der Maßnahme	Gesamtein-/ auszahlungen (über den Gesamtzeitraum der Maßnahme)
	in €	2022 in €	2023 in €	2024 in €	2025 in €	in €	in €
<b>55120-0001 Bau einer Grillhütte</b>							
Summe der Einzahlungen aus Investitionstätigkeit	1.674,00	0	0	0	0	0	1.404,00
<i>68190000 Sonstige Investitionszuwendungen</i>	<i>1.674,00</i>	<i>0</i>	<i>0</i>	<i>0</i>	<i>0</i>	<i>0</i>	<i>1.404,00</i>
Summe der Auszahlungen aus Investitionstätigkeit	85.237,69	0	0	0	0	1.089	86.327,00
<i>78571000 Auszahlungen für bewegliche Sachen des Anlagevermögens oberhalb der Wertgrenze i.H.v. 1.000,00 Euro</i>	<i>5.575,22</i>	<i>0</i>	<i>0</i>	<i>0</i>	<i>0</i>	<i>0</i>	<i>0,00</i>
<i>78593000 Auszahlungen für Baumaßnahmen 55120.09%00003-55120-0001 (S) Ansatz 2022: 0 €</i>	<i>79.662,47</i>	<i>0</i>	<i>0</i>	<i>0</i>	<i>0</i>	<i>6.664</i>	<i>86.327,00</i>
darunter:							
Saldo der Ein- und Auszahlungen aus Investitionstätigkeit	-83.563,69	0	0	0	0	-1.359	-84.923,00



# Investitionsübersicht 2022

Gemeinde: 07 OG Görgeshausen

Teilhaushalt 03 Gestaltung Umwelt  
 Leistung 55310 Friedhofswesen (Friedhofsanlagen, einschließlich Friedwald)

	bis einschl. des Haushaltsvorjahres bereitgestellte Mittel	Ansatz des Haushaltsjahres	Planungsdaten des Haushaltsfolgejahres	Planungsdaten des zweiten Haushaltsfolgejahres	Planungsdaten des dritten Haushaltsfolgejahres	Planungsdaten der weiteren Haushaltsfolgejahre bis zum Abschluss der Maßnahme	Gesamtein-/auszahlungen (über den Gesamtzeitraum der Maßnahme)
	in €	2022 in €	2023 in €	2024 in €	2025 in €	in €	in €
<b>55310-0000 Grabnutzungen</b>							
Summe der Einzahlungen aus Investitionstätigkeit	8.720,00	1.000	1.000	1.000	1.000	1.045	13.765,00
68270000 Grabnutzungsentgelte 55310.23600000-55310-0000 (H) Ansatz 2022: 1.000 € 55310.23600000-55310-0000 (S) Ansatz 2022: 0 €	8.720,00	1.000	1.000	1.000	1.000	1.045	13.765,00
darunter:							
Saldo der Ein- und Auszahlungen aus Investitionstätigkeit	8.720,00	1.000	1.000	1.000	1.000	1.045	13.765,00
<b>55310-0002 Friedhofswegebau</b>							
Summe der Auszahlungen aus Investitionstätigkeit	0,00	0	0	0	0	8.000	8.000,00
78593000 Auszahlungen für Baumaßnahmen	0,00	0	0	0	0	8.000	8.000,00
darunter:							
Saldo der Ein- und Auszahlungen aus Investitionstätigkeit	0,00	0	0	0	0	-8.000	-8.000,00

# Investitionsübersicht 2022

Gemeinde: 07 OG Görghausen

Teilhaushalt 03 Gestaltung Umwelt  
 Leistung 55510 Kommunale Forstwirtschaft

	bis einschl. des Haushalts- vorjahres bereitgestellte Mittel	Ansatz des Haushalts- jahres	Planungs- daten des Haushalts- folgejahres	Planungs- daten des zweiten Haushalts- folgejahres	Planungs- daten des dritten Haushalts- folgejahres	Planungs- daten der weiteren Haushalts- folgejahre bis zum Abschluss der Maßnahme	Gesamtein-/ auszahlungen (über den Gesamtzeitraum der Maßnahme)
	in €	2022 in €	2023 in €	2024 in €	2025 in €	in €	in €
<b>55510-0001 Allgemeine Grundstücksgeschäfte</b>							
Summe der Auszahlungen aus Investitionstätigkeit	1.584,79	0	0	0	0	0	0,00
78510000 Auszahlungen für unbebaute Grundstücke und grundstücksgleiche Rechte 55510.02120000-55510-0001 (S) Ansatz 2022: 0 €	1.584,79	0	0	0	0	0	0,00
darunter:							
Saldo der Ein- und Auszahlungen aus Investitionstätigkeit	-1.584,79	0	0	0	0	0	0,00

# Investitionsübersicht 2022

Gemeinde: 07 OG Görgeshausen

Teilhaushalt 03 Gestaltung Umwelt  
 Leistung 55590 Feldwege, Landwirtschaftswege, Wirtschaftswege

	bis einschl. des Haushaltsvorjahres bereitgestellte Mittel	Ansatz des Haushaltsjahres	Planungsdaten des Haushaltsfolgejahres	Planungsdaten des zweiten Haushaltsfolgejahres	Planungsdaten des dritten Haushaltsfolgejahres	Planungsdaten der weiteren Haushaltsfolgejahre bis zum Abschluss der Maßnahme	Gesamtein-/auszahlungen (über den Gesamtzeitraum der Maßnahme)
	in €	2022 in €	2023 in €	2024 in €	2025 in €	in €	in €
<b>55590-0001 Wirtschaftsweg Richtung Eppenrod</b>							
Summe der Einzahlungen aus Investitionstätigkeit	4.839,20	0	0	0	0	0	4.840,00
<i>68530000 Einzahlungen für Infrastrukturvermögen, einschließlich Grundstücke und grundstücksgleiche Rechte</i>	<i>4.839,20</i>	<i>0</i>	<i>0</i>	<i>0</i>	<i>0</i>	<i>0</i>	<i>4.840,00</i>
Summe der Auszahlungen aus Investitionstätigkeit	735,23	0	0	0	0	0	356,00
<i>78530000 Auszahlungen für Infrastrukturvermögen, einschließlich Grundstücke und grundstücksgleiche Rechte</i>	<i>735,23</i>	<i>0</i>	<i>0</i>	<i>0</i>	<i>0</i>	<i>0</i>	<i>356,00</i>
darunter:							
Saldo der Ein- und Auszahlungen aus Investitionstätigkeit	4.103,97	0	0	0	0	380	4.484,00

# Investitionsübersicht 2022

Gemeinde: 07 OG Görgeshausen

Teilhaushalt 03 Gestaltung Umwelt  
 Leistung 57312 Dorfgemeinschaftshäuser, Bürgerhäuser

	bis einschl. des Haushaltsvorjahres bereitgestellte Mittel	Ansatz des Haushaltsjahres	Planungsdaten des Haushaltsfolgejahres	Planungsdaten des zweiten Haushaltsfolgejahres	Planungsdaten des dritten Haushaltsfolgejahres	Planungsdaten der weiteren Haushaltsfolgejahre bis zum Abschluss der Maßnahme	Gesamtein-/auszahlungen (über den Gesamtzeitraum der Maßnahme)
	in €	2022 in €	2023 in €	2024 in €	2025 in €	in €	in €
<b>57312-0006 Sanierung Löwensteinhalle - III. Bauabschnitt</b>							
Summe der Einzahlungen aus Investitionstätigkeit	40.697,51	0	0	0	0	0	15.500,00
68143000 Investitionszuwendungen von Gemeinden und Gemeindeverbänden	16.569,60	0	0	0	0	0	15.500,00
68151000 Investitionszuwendungen von privaten Unternehmen	15.000,00	0	0	0	0	0	0,00
57312.23151000-57312-0006 (H)							
Ansatz 2022: 0 €							
57312.23151000-57312-0006 (S)							
Ansatz 2022: 0 €							
68190000 Sonstige Investitionszuwendungen	9.127,91	0	0	0	0	0	0,00
Summe der Auszahlungen aus Investitionstätigkeit	257.390,82	0	0	0	0	0	189.319,00
78593000 Auszahlungen für Baumaßnahmen	257.390,82	0	0	0	0	0	189.319,00
57312.09600003-57312-0006 (S)							
Ansatz 2022: 0 €							
Plauungskosten für letzten Bauabschnitt							
darunter:							
Saldo der Ein- und Auszahlungen aus Investitionstätigkeit	-216.693,31	0	0	0	0	0	-173.819,00

# **Stellenplan für das Haushaltsjahr 2022**

Stellenplan und Stellenübersicht						
A. Ortsgemeinde Görgeshausen nach Teilhaushalten/Produkt	Bes.-Gruppe / Entgeltgruppe	Zahl der Stellen für das Haushaltsjahr 2022	Zahl der Stellen für das Haushaltsvorjahr 2021		Stellenvermerke <sup>2</sup> und Erläuterungen <sup>3</sup>	
			Soll	Ist <sup>1</sup> (tatsächliche Besetzung) am 30.06.2021		
B. Zusammenfassung						
<b>A. Ortsgemeinde Görgeshausen</b>						
Teilhaushalt 01 Zentrale Verwaltung						
1. Arbeitnehmer(Innen)						
11430	Gemeindearbeiter	E 1	0,04	0,04	0,04	Tz. 1,0/39 Std.
	Gemeindearbeiter	E 1	0,08	0,08	0,08	Tz. 3/39 Std.
	Gemeindearbeiter	E 2	0,17	0,00	0,00	Tz. 6,5/39 Std.
	Gemeindearbeiter	E 5	1,00	1,00	1,00	
	<b>Beschäftigte (gesamt)</b>		<b>1,29</b>	<b>1,12</b>	<b>1,12</b>	
<b>Summe Arbeitnehmer Teilhaushalt 01</b>			<b>1,29</b>	<b>1,12</b>	<b>1,12</b>	
Teilhaushalt 02 Schule und Kultur, Soziales und Jugend, Gesundheit und Sport						
1. Arbeitnehmer(Innen)						
	<b>Beschäftigte (gesamt)</b>		<b>0,00</b>	<b>0,00</b>	<b>0,00</b>	
<b>Summe Arbeitnehmer Teilhaushalt 02</b>			<b>0,00</b>	<b>0,00</b>	<b>0,00</b>	
Teilhaushalt 03 Gestaltung, Umwelt						
1. Arbeitnehmer(Innen)						
57312	Beschäftigte	E 2	0,15	0,15	0,15	Tz. 5/39 Std.
	<b>Beschäftigte (gesamt)</b>		<b>0,15</b>	<b>0,15</b>	<b>0,15</b>	
<b>Summe Arbeitnehmer Teilhaushalt 03</b>			<b>0,15</b>	<b>0,15</b>	<b>0,15</b>	
Teilhaushalt 04 Zentrale Finanzdienstleistungen						
1. Arbeitnehmer						
	<b>Beschäftigte (gesamt)</b>		<b>0,00</b>	<b>0,00</b>	<b>0,00</b>	
<b>Summe Arbeitnehmer Teilhaushalt 04</b>			<b>0,00</b>	<b>0,00</b>	<b>0,00</b>	
<b>B. Zusammenfassung</b>			<b>1,44</b>	<b>1,27</b>	<b>1,27</b>	

<sup>1</sup> Bei Abweichung vom Soll: Angabe der Bes.-Gr. / Entgeltgr.

<sup>2</sup> Gem. § 5 Abs. 2 GemHVO als "kw" (künftig wegfallend) oder "ku" (künftig umzuwandeln).

<sup>3</sup> Erläuterungen z.B. zu Planstellen, die nicht der allgemeinen Obergrenzenregelung unterliegen, oder zu wesentlichen Abweichungen gegenüber dem Stellenplan des Vorjahres.

# **Beurteilung der dauernden Leistungsfähigkeit**

**Übersicht zur Beurteilung der dauernden Leistungsfähigkeit  
(Berechnung der sog. freien Finanzspitze)**

Ifd. Nr.	Einzahlungs- und Auszahlungsarten	Ergebnisse des Haushaltsvorjahres	Ansätze des Haushaltsvorjahres einschl. Nachträge <sup>1</sup>	Ansätze des Haushaltsjahres	Planungsdaten des ersten Haushaltsfolgejahres	Planungsdaten des zweiten Haushaltsfolgejahres	Planungsdaten des dritten Haushaltsfolgejahres	
		2020	2021	2022	2023	2024	2025	
in € <sup>2</sup>								
Entstehungsrechnung	1	Saldo der ordentlichen- und außerordentlichen Ein- und Auszahlungen (§ 2 Abs. 1 Satz 1 Nr. F 23 GemHVO)	einschließlich Zinsauszahlungen für bereits genehmigte Kredite		einschließlich Zinsauszahlungen für bereits genehmigte Kredite und für geplante, aber noch nicht genehmigte Kredite			
			287.345,24	20.300	80.000	111.000	72.500	79.500
	2	abzüglich Auszahlungen zur planmäßigen Tilgung von bereits genehmigten Investitionskrediten (§ 2 Abs. 1 Satz 1 Nr. F 36 GemHVO)	0,00	0	0	0	0	0
	<b>3</b>	<b>= "freie Finanzspitze"</b>	287.345,24	20.300	80.000	111.000	72.500	79.500
Verwendungsrechnung	4	abzüglich Auszahlungen zur planmäßigen Tilgung von geplanten, aber noch nicht genehmigten Investitionskrediten (§ 2 Abs. 1 Satz 1 F 36 GemHVO)	X	X	0	0	0	0
	5	<b>verbleibende Finanzspitze (Ziel in allen Jahren ≥ 0)</b>	287.345,24	20.300	80.000	111.000	72.500	79.500
Endfällige Kredite			Stand der Kredite zur Liquiditätssicherung <sup>3</sup>					
			2021	0				
			2022	0				
			2023	0				
			2024	0				

<sup>1</sup> Ergebnisse des Haushaltsvorjahres, sofern vorliegend.

<sup>2</sup> Angaben können auch in 1.000 € erfolgen.

<sup>3</sup> Bei Ortsgemeinden Stand der Verbindlichkeiten gegenüber den Verbandsgemeinden, bei Verbandsgemeinden nur den auf ihren Haushalt entfallenden Anteil.



# **Übersicht der Verpflichtungs- ermächtigungen**

<b>Übersicht über die aus Verpflichtungsermächtigungen voraussichtlich fällig werdenden Auszahlungen</b>				
Verpflichtungsermächtigungen (gem. § 1 Abs. 1 Nr. 4 GemHVO) <sup>1</sup>	Planungsdaten des Haushalts- folgejahres 2023	Planungsdaten des zweiten Haushalts- folgejahres 2024	Planungsdaten des dritten Haushalts- folgejahres 2025	Planungsdaten der weiteren Haushalts- folgejahre
	in € <sup>2</sup>			
im Haushaltsjahr 2022	544.000,00	0,00	0,00	0,00
	0,00	0,00	0,00	0,00
	0,00	0,00	0,00	0,00
	0,00	0,00	0,00	0,00
...				
<b>Summe</b>	<b>544.000,00</b>	<b>0,00</b>	<b>0,00</b>	<b>0,00</b>
Gesamtbetrag der Investitionskredite (ohne zinslose Kredite und Kredite zur Umschuldung)	0,00	0,00	0,00	0,00

<sup>1</sup> Es sind in chronologischer Reihenfolge das Haushaltsjahr und alle Haushaltsvorjahre aufzuführen, in denen Verpflichtungsermächtigungen veranschlagt waren, aus deren Inanspruchnahme Auszahlungen fällig werden.

<sup>2</sup> Angaben können auch in 1.000 € erfolgen.

# **Übersicht über den Stand der Kreditaufnahmen und ähnliche Vorgänge**

<b>Übersicht über den Stand der Kreditaufnahmen und ähnliche Vorgänge</b>				
Art (gem § 47 Abs. 5 Nr. 4 GemHVO)		Stand zu Beginn des Haushaltsvorjahres (01.01.2021)	voraussichtl. Stand zum Beginn des Haushaltsjahres (01.01.2022)	voraussichtlicher Stand zum Ende des Haushaltsjahres (31.12.2022)
		in Euro		
1.	Anleihen	0	0	0
2.	Verbindlichkeiten aus Kreditaufnahmen für Investitionen	0	0	0
3.	Verbindlichkeiten aus Kreditaufnahmen zur Liquiditätssicherung	0	0	0
4.	Verbindlichkeiten aus Vorgängen, die Kreditaufnahmen wirtschaftlich gleichkommen	0	0	0
<b>Summe der Kreditaufnahmen</b>		<b>0</b>	<b>0</b>	<b>0</b>

# **Bilanz 2020**

Bilanzpositionen / Euro	2019	2020
1 - Anlagevermögen	7.119.687,17	6.829.616,13
1.1 - Immaterielle Vermögensgegenstände	247.762,00	238.651,00
1.1.1 - Gewerbliche Schutzrechte und ähnliche Rechte und Werte sowie Lizenzen an solchen Rechten und Werten	0,00	0,00
1.1.2 - Geleistete Zuwendungen	18.697,00	21.746,00
1.1.3 - Gezahlte Investitionszuschüsse	229.065,00	216.905,00
1.1.4 - Geschäfts- oder Firmenwert	0,00	0,00
1.1.5 - Anzahlungen auf immaterielle Vermögensgegenstände	0,00	0,00
1.2 - Sachanlagen	6.298.309,82	6.058.197,77
1.2.1 - Wald, Forsten	1.072.483,09	1.072.528,20
1.2.2 - Sonstige unbebaute Grundstücke und grundstücksgleiche Rechte	803.896,59	453.351,54
1.2.3 - Bebaute Grundstücke und grundstücksgleiche Rechte	1.077.325,25	1.078.630,63
1.2.4 - Infrastrukturvermögen	2.199.713,03	2.088.295,97
1.2.5 - Bauten auf fremdem Grund und Boden	0,00	0,00
1.2.6 - Kunstgegenstände, Denkmäler	11,86	12,11
1.2.7 - Maschinen, technische Anlagen, Fahrzeuge	53.044,00	48.172,00
1.2.8 - Betriebs- und Geschäftsausstattung	27.822,00	27.109,00
1.2.9 - Pflanzen und Tiere	0,00	0,00
1.2.10 - Geleistete Anzahlungen, Anlagen im Bau	1.064.014,00	1.290.098,32
1.3 - Finanzanlagen	573.615,35	532.767,36
1.3.1 - Anteile an verbundenen Unternehmen	0,00	0,00
1.3.2 - Ausleihungen an verbundenen Unternehmen	0,00	0,00
1.3.3 - Beteiligungen	12.500,00	12.500,00
1.3.4 - Ausleihungen an Unternehmen mit denen ein Beteiligungsverhältnis besteht	561.115,35	520.267,36
1.3.5 - Sondervermögen, Zweckverbände, Anstalten des öffentlichen Rechts, rechtsfähige kommunale Stiftungen	0,00	0,00
1.3.6 - Ausleihungen an Sondervermögen, Zweckverbände, Anstalten des öffentlichen Rechts, rechtsfähige kommunale Stiftungen	0,00	0,00
1.3.7 - Sonstige Wertpapiere des Anlagevermögens	0,00	0,00
1.3.8 - Sonstige Ausleihungen	0,00	0,00
2 - Umlaufvermögen	1.392.504,62	2.230.375,21
2.1 - Vorräte	1.681,09	280.945,73
2.1.1 - Roh-, Hilfs- und Betriebsstoffe	64,59	64,59
2.1.2 - Unfertige Erzeugnisse, unfertige Leistungen	0,00	0,00
2.1.3 - Fertige Erzeugnisse, fertige Leistungen und Waren	1.616,50	280.881,14
2.1.4 - Geleistete Anzahlungen auf Vorräte	0,00	0,00
2.2 - Forderungen und sonstige Vermögensgegenstände	1.390.823,53	1.949.429,48
2.2.1 - Öffentlich-rechtliche Forderungen, Forderungen aus Transferleistungen	155.461,63	57.672,24
2.2.2 - Privatrechtliche Forderungen aus Lieferungen und Leistungen	219,83	183.594,25
2.2.3 - Forderungen gegen verbundene Unternehmen	0,00	0,00
2.2.4 - Forderungen gegen Unternehmen, mit denen ein Beteiligungsverhältnis besteht	100,00	7.500,00
2.2.5 - Forderungen gegen Sondervermögen, Zweckverbände, Anstalten des öffentlichen Rechts, rechtsfähige kommunale Stiftungen	0,00	0,00
2.2.6 - Forderungen gegen den sonstigen öffentlichen Bereich	1.228.523,15	1.639.897,84

Bilanzpositionen / Euro	2019	2020
2.2.7 - Sonstige Vermögensgegenstände	6.518,92	60.765,15
2.3 - Wertpapiere des Umlaufvermögens	0,00	0,00
2.3.1 - Anteile an verbundenen Unternehmen	0,00	0,00
2.3.2 - Sonstige Wertpapiere des Umlaufvermögens	0,00	0,00
2.4 - Kassenbestand, Bundesbankguthaben, Guthaben bei der Europäischen Zentralbank, Guthaben bei Kreditinstituten und Schecks	0,00	0,00
3 - Ausgleichsposten für latente Steuern	--	--
4 - Rechnungsabgrenzungsposten	1.916,07	1.243,35
4.1 - Disagio	0,00	0,00
4.2 - Sonstige Rechnungsabgrenzungsposten	1.916,07	1.243,35
5 - Nicht durch Eigenkapital gedeckter Fehlbetrag	0,00	0,00
<b>Summe Aktiva</b>	<b>8.514.107,86</b>	<b>9.061.234,69</b>

Bilanzpositionen / Euro	2019	2020
1 - Eigenkapital	6.876.449,18	7.238.649,59
1.1 - Kapitalrücklage	6.614.177,61	6.876.449,18
1.2 - Sonstige Rücklagen	0,00	0,00
1.3 - Jahresüberschuss / Jahresfehlbetrag	262.271,57	362.200,41
2 - Sonderposten	1.538.763,46	1.747.189,60
2.1 - Sonderposten für Belastungen aus dem kommunalen Finanzausgleich	0,00	50.000,00
2.2 - Sonderposten zum Anlagevermögen	1.519.757,00	1.679.197,00
2.2.1 - Sonderposten aus Zuwendungen	524.024,00	508.085,00
2.2.2 - Sonderposten aus Beiträgen und ähnlichen Entgelten	995.733,00	1.171.112,00
2.2.3 - Sonderposten aus Anzahlungen für Anlagevermögen	0,00	0,00
2.3 - Sonderposten für den Gebührenaussgleich	0,00	0,00
2.4 - Sonderposten mit Rücklageanteil	0,00	0,00
2.5 - Sonderposten aus Grabnutzungsentgelten	19.006,46	17.992,60
2.6 - Sonderposten aus Anzahlungen für Grabnutzungsentgelte	0,00	0,00
2.7 - Sonstige Sonderposten	0,00	0,00
3 - Rückstellungen	52.821,86	38.776,00
3.1 - Rückstellungen für Pensionen und ähnliche Verpflichtungen	52.416,00	38.776,00
3.2 - Steuerrückstellungen	0,00	0,00
3.3 - Rückstellungen für latente Steuern	0,00	0,00
3.4 - Sonstige Rückstellungen	405,86	0,00
4 - Verbindlichkeiten	46.073,36	36.619,50
4.1 - Anleihen	0,00	0,00
4.2 - Verbindlichkeiten aus Kreditaufnahmen	0,00	0,00
4.2.1 - Verbindlichkeiten aus Kreditaufnahmen für Investitionen	0,00	0,00
4.2.2 - Verbindlichkeiten aus Kreditaufnahmen zur Liquiditätssicherung	0,00	0,00
4.3 - Verbindlichkeiten aus Vorgängen, die Kreditaufnahmen wirtschaftlich gleichkommen	0,00	0,00
4.4 - Erhaltene Anzahlungen auf Bestellungen	0,00	0,00
4.5 - Verbindlichkeiten aus Lieferungen und Leistungen, erhaltene Anzahlungen	30.867,00	16.117,03
4.6 - Verbindlichkeiten aus Transferleistungen	5.153,38	0,00
4.7 - Verbindlichkeiten gegenüber verbundenen Unternehmen	0,00	0,00
4.8 - Verbindlichkeiten gegenüber Unternehmen, mit denen ein Beteiligungsverhältnis besteht	0,00	0,00
4.9 - Verbindlichkeiten gegenüber Sondervermögen, Zweckverbänden, Anstalten des öffentlichen Rechts, rechtsfähige kommunalen Stiftungen	0,00	0,00
4.10 - Verbindlichkeiten gegenüber dem sonstigen öffentlichen Bereich	747,85	18.680,61
4.11 - Sonstige Verbindlichkeiten	9.305,13	1.821,86
5 - Rechnungsabgrenzung	0,00	0,00
<b>Summe Passiva</b>	<b>8.514.107,86</b>	<b>9.061.234,69</b>