

**Verbandsgemeinde
Montabaur**
Westerwaldkreis



Ortsgemeinde Görgeshausen

**Haushaltssatzung
und
Doppischer Haushaltsplan**
für das Haushaltsjahr 2024

Haushaltssatzung

der Ortsgemeinde Görgeshausen für das Jahr 2024

Der Ortsgemeinderat von Görgeshausen hat, aufgrund von § 95 der Gemeindeordnung für Rheinland-Pfalz (GemO) in der zurzeit gültigen Fassung, folgende Haushaltssatzung beschlossen:

§ 1 Ergebnis-und Finanzhaushalt

Festgesetzt werden

1. im Ergebnishaushalt

der Gesamtbetrag der Erträge auf	1.697.000	EUR
der Gesamtbetrag der Aufwendungen auf	1.627.000	EUR
der Jahresüberschuss / Jahresfehlbetrag auf	70.000	EUR

2. im Finanzhaushalt

der Saldo der ordentlichen Ein- und Auszahlungen auf	159.000	EUR
die Einzahlungen aus Investitionstätigkeit auf	336.000	EUR
die Auszahlungen aus Investitionstätigkeit auf	508.500	EUR
der Saldo der Ein- und Auszahlungen aus Investitionstätigkeit auf	-172.500	EUR
der Saldo der Ein- und Auszahlungen aus Finanzierungstätigkeit auf	13.500	EUR

§ 2 Gesamtbetrag der vorgesehenen Kredite

Der Gesamtbetrag der vorgesehenen Kredite, deren Aufnahme zur Finanzierung von Investitionen und Investitionsförderungsmaßnahmen erforderlich ist, wird festgesetzt für

zinslose Kredite auf	0	EUR
verzinsten Kredite auf	0	EUR
zusammen auf	0	EUR

§ 3 Verpflichtungsermächtigungen

Der Gesamtbetrag der Ermächtigungen zum Eingehen von Verpflichtungen, die in künftigen Haushaltsjahren zu Auszahlungen für Investitionen oder Investitionsförderungsmaßnahmen (Verpflichtungsermächtigungen) führen können wird festgesetzt auf 655.000 EUR.

Die Summe der Verpflichtungsermächtigungen, für die in künftigen Haushaltsjahren voraussichtlich Kredite aufgenommen werden müssen, beläuft sich auf 0 EUR

§ 4 Höchstbetrag der Verbindlichkeiten gegenüber der Einheitskasse

Der Höchstbetrag der Verbindlichkeiten gegenüber der Einheitskasse wird festgesetzt auf 0 EUR.

§ 5 Steuersätze

Die Steuersätze zur Erhebung der Gemeindesteuern werden wie folgt festgesetzt:

Hebesatz Grundsteuer A	345	v.H.
Hebesatz Grundsteuer B	465	v.H.
Hebesatz Gewerbesteuer	380	v.H.

Die Jahressteuersätze für das Halten von Hunden innerhalb des Gemeindegebietes werden wie folgt festgesetzt:

Hundsteuer erster Hund	25	EUR
Hundsteuer zweiter Hund.....	38	EUR
Hundsteuer jeder weitere Hund.....	51	EUR

§ 6 Eigenkapital

Der Stand des Eigenkapitals zum 31.12.2022 betrug 7.580.487,52 EUR, Der voraussichtliche Stand des Eigenkapitals zum 31.12.2023 beträgt auf Basis der Haushaltsplanung 7.517.487,52 EUR.

Zum 31.12.2024 wird auf Basis der Haushaltsplanung ein Eigenkapitalbestand von 7.587.487,52 EUR erwartet.

§ 7 Über- und außerplanmäßige Aufwendungen und Ausgaben

Erhebliche überplanmäßige Aufwendungen oder Auszahlungen gemäß § 100 Abs. 1 Satz 2 GemO liegen vor, wenn im Einzelfall Haushaltsansätze um 2.500 EUR, bei Haushaltsansätzen ab 25.000 EUR um 10 v.H. überschritten werden.

Erhebliche außerplanmäßige Ausgaben liegen vor, wenn ohne das Vorliegen eines entsprechenden Haushaltsansatzes im Einzelfall Aufwendungen bzw. Auszahlungen von 2.500 EUR oder mehr entstehen und diese nicht innerhalb des jeweiligen Deckungskreises finanziert werden können.

§ 8 Wertgrenze für Investitionen

Investitionen oberhalb der Wertgrenze von 1.000 EUR sind in der Investitionsübersicht einzeln darzustellen.

Görgeshausen, den

(Martin Bendel)
Ortsbürgermeister

Hinweis:

Die Haushaltssatzung ist gemäß § 97 Abs. 2 GemO der Aufsichtsbehörde mit Schreiben vom vorgelegt worden. Sie enthält keine genehmigungspflichtigen Teile.

Die Haushaltssatzung und der zugehörige Haushaltsplan liegen zur Einsichtnahme im Rathaus der Verbandsgemeinde Montabaur, Zimmer 107, Konrad-Adenauer-Platz 8, 56410 Montabaur öffentlich aus.

Die Offenlage erfolgt vom bis während der Kernarbeitszeit (montags bis mittwochs von 08.00 Uhr bis 12.30 Uhr und von 14.00 Uhr bis 16:00 Uhr; donnerstags von 08.00 Uhr bis 12.30 Uhr und von 14.00 Uhr bis 18.00 Uhr sowie freitags von 08.00 Uhr bis 12.30 Uhr).

Görgeshausen, den

(Martin Bendel)
Ortsbürgermeister

Bescheinigung

Die Haushaltssatzung der Ortsgemeinde Görgeshausen für das Haushaltsjahr 2024 wurde vom Ortsbürgermeister ausgefertigt, sie trägt das Datum vom

Die Haushaltssatzung wurde im Wochenblatt der Verbandsgemeinde Montabaur, ausgegeben am öffentlich bekanntgemacht. Die Satzung tritt zum Beginn des Haushaltsjahres in Kraft.

Die Haushaltssatzung und der zugehörige Haushaltsplan für das Jahr 2024 haben vom bis während der Kernarbeitszeit (montags bis mittwochs von 08.00 Uhr bis 12.30 Uhr und von 14.00 Uhr bis 16.00 Uhr, donnerstags von 08.00 Uhr bis 12.30 Uhr und von 14.00 Uhr bis 18.00 Uhr sowie freitags von 08.00 Uhr bis 12.30 Uhr) zur Einsichtnahme im Rathaus der Verbandsgemeinde Montabaur, Zimmer 107, öffentlich ausgelegt.

Verbandsgemeindeverwaltung Montabaur
Sachgebiet 1.4 - Finanzen, Haushalt, Steuern -
Im Auftrag

Montabaur, den

Inhaltsverzeichnis

1	Rechtliche Grundlagen	3
2	Statistische Angaben	7
2.1	Gesamtfläche des Ortsgemeindegebietes	7
2.2	Entwicklung der Einwohnerzahl (Stichtag 30.06.)	7
3	Überblick über die Entwicklung der Haushaltswirtschaft	7
3.1	Reform des kommunalen Haushaltsrechts	8
3.2	Übersicht über die Haushaltslage	8
3.2.1	Festsetzung der Hebesätze - Grundlagen und Auswirkungen	8
3.2.2	Ergebnishaushalt - Langfristige Betrachtung	9
3.3	Bilanz - Entwicklung von Vermögen und Schulden	9
3.4	Sonstige allgemeine Entwicklungen	14
3.4.1	Bevölkerung	15
3.4.2	Wirtschaft und Arbeitsmarkt	15
4	Erträge des Ergebnishaushalts	16
4.1	Steuern (E 1)	18
4.2	Zuwendungen, allgemeine Umlagen und sonstige Transfererträge (E 2)	21
4.3	Erträge der sozialen Sicherung (E 3)	22
4.4	Öffentlich-rechtliche Leistungsentgelte (E 4)	22
4.5	Privatrechtliche Leistungsentgelte (E 5)	22
4.6	Kostenerstattungen und Kostenumlagen (E 6)	23
4.7	Sonstige laufende Erträge (E 7)	23
4.8	Zins- und sonstige Finanzerträge (E 17)	24
5	Aufwendungen des Ergebnishaushalts	25
5.1	Personal- und Versorgungsaufwendungen (E 9)	27
5.2	Sach- und Dienstleistungen (E 10)	28
5.3	Abschreibungen (E 11)	32
5.4	Zuwendungen, Umlagen und sonstige Transferaufwendungen (E 12)	33
5.5	Aufwendungen der sozialen Sicherung (E 13)	35
5.6	Sonstige laufende Aufwendungen (E 14)	36
5.7	Zins- und sonstige Finanzaufwendungen (E 18)	36
6	Ergebnis des Ergebnishaushalts	38
7	Ein- und Auszahlungen des Finanzhaushalts	39

8 Teilhaushalte.....	41
8.1 Übersicht über die Teilhaushalte.....	41
8.2 Deckungsfähigkeit.....	41
8.3 Interne Leistungsverrechnungen (ILV).....	42
8.4 Ergebnisse der Teilergebnis- und Teilfinanzhaushalte.....	43
9 Entwicklung wichtiger Planungskomponenten.....	43
9.1 Entwicklung der Jahresergebnisse (Muster 26).....	44
9.2 Entwicklung der Über-/Unterdeckung im Finanzhaushalt (Muster 27).....	44
9.3 Entwicklung der Investitionen und Investitionsförderungsmaßnahmen.....	45
9.4 Entwicklung der Investitionskredite sowie Belastungen des Haushalts durch kreditähnliche Rechtsgeschäfte.....	45
9.5 Entwicklung des Eigenkapitals (Muster 28).....	45

1 Rechtliche Grundlagen

Die Erstellung der Haushaltssatzung und des Haushaltsplanes und dessen Ausgestaltung erfolgt auf Grundlage der im 4. Abschnitt der Gemeindeordnung für Rheinland-Pfalz (§§ 93 bis 105 GemO) getroffenen Regelungen zur Haushaltswirtschaft und der §§ 1 bis 18, der aufgrund des § 116 Abs. 1 Ziffer 1 GemO, durch das fachlich zuständige Ministerium erlassenen Gemeindehaushaltsverordnung (GemHVO) in den jeweils gültigen Fassungen.

§ 95 GemO - Haushaltssatzung

1. Die Gemeinde hat für jedes Haushaltsjahr eine Haushaltssatzung zu erlassen.
2. Die Haushaltssatzung enthält für das Haushaltsjahr die Festsetzung
 1. des Haushaltsplans unter Angabe des Gesamtbetrags
 - a. der Erträge und der Aufwendungen sowie deren Saldo,
 - b. der ordentlichen und außerordentlichen Ein- und Auszahlungen sowie des jeweiligen Saldos,
 - c. der Einzahlungen und Auszahlungen aus der Investitions- und Finanzierungstätigkeit sowie des jeweiligen Saldos,
 - d. der vorgesehenen Kreditaufnahmen für Investitionen und Investitionsförderungsmaßnahmen ohne Umschuldungen (Kreditermächtigung),
 - e. der vorgesehenen Ermächtigungen zum Eingehen von Verpflichtungen, die künftige Haushaltsjahre mit Auszahlungen für Investitionen und Investitionsförderungsmaßnahmen belasten (Verpflichtungsermächtigungen),
 2. des Höchstbetrags der Kredite zur Liquiditätssicherung,
 3. der Steuersätze, soweit sie für jedes Haushaltsjahr neu festzusetzen sind.

Sie kann auch die Festsetzung von Gebührensätzen und Beitragssätzen für ständige Gemeindevorrichtungen sowie weitere Vorschriften enthalten, die sich auf die Erträge und Aufwendungen, Einzahlungen und Auszahlungen und den Stellenplan des Haushaltsjahres beziehen.

3. In der Haushaltssatzung ist die voraussichtliche Höhe des Eigenkapitals des Vorvorjahres, des Vorjahres und des Haushaltsjahres jeweils zum Bilanzstichtag darzustellen.
4. Die Haushaltssatzung bedarf der Genehmigung der Aufsichtsbehörde für
 1. die Summe der Verpflichtungsermächtigungen, für die in den künftigen Haushaltsjahren voraussichtlich Investitionskredite aufgenommen werden müssen,
 2. den Gesamtbetrag der Investitionskredite (§ 103) ohne zinslose Kredite und Kredite zur Umschuldung.
5. Die Haushaltssatzung tritt mit Beginn des Haushaltsjahres in Kraft und gilt für das Haushaltsjahr. Sie kann Festsetzungen für zwei Haushaltsjahre, nach Jahren getrennt, enthalten.
6. Haushaltsjahr ist das Kalenderjahr, soweit für einzelne Bereiche durch Gesetz oder auf Grund eines Gesetzes nichts anderes bestimmt ist.

§ 96 GemO - Haushaltsplan

1. Der Haushaltsplan ist Teil der Haushaltssatzung.
2. Der Haushaltsplan ist Grundlage für die Haushaltswirtschaft der Gemeinde. Er ist nach diesem Gesetz und den auf Grund dieses Gesetzes erlassenen Vorschriften für die Haushaltswirtschaft verbindlich. Ansprüche und Verbindlichkeiten Dritter werden durch ihn weder begründet noch aufgehoben.
3. Der Haushaltsplan enthält alle im Haushaltsjahr für die Erfüllung der Aufgaben der Gemeinde voraussichtlich
 - a) anfallenden Erträge und eingehenden Einzahlungen,
 - b) entstehenden Aufwendungen und zu leistenden Auszahlungen,
 - c) notwendigen Verpflichtungsermächtigungen.
4. Der Haushaltsplan besteht aus
 - a) dem Ergebnishaushalt,
 - b) dem Finanzhaushalt,
 - c) den Teilhaushalten,
 - d) dem Stellenplan.
5. Die Vorschriften über die Haushaltswirtschaft der Sondervermögen der Gemeinde bleiben unberührt.

§ 1 GemHVO - Haushaltsplan, Anlagen zum Haushaltsplan

1. Dem Haushaltsplan sind als Anlagen beizufügen:
 1. der Vorbericht,
 2. die Bilanz des letzten Haushaltsjahres, für das ein Jahresabschluss vorliegt,
 3. die Gesamtbilanz des letzten Haushaltsjahres, für das ein Gesamtabschluss vorliegt,
 4. eine Übersicht über die Verpflichtungsermächtigungen,
 5. eine Übersicht über den voraussichtlichen Stand der Verbindlichkeiten zum Ende des Haushaltsjahres,
 6. die Wirtschaftspläne der Sondervermögen, für die Sonderrechnungen geführt werden,
 7. eine produktorientierte Übersicht gemäß § 4 Abs. 4,
 8. eine Übersicht über die Bewirtschaftungsregelungen im Haushaltsplan gemäß § 4 Abs. 8 Satz 2,
 9. für Verbandsgemeinden und Landkreise eine Aufgliederung der Umlagegrundlagen und Umlagebeträge auf die einzelnen umlagepflichtigen kommunalen Gebietskörperschaften für das Haushaltsjahr sowie eine Darstellung der Finanzmittelbestände und der Beurteilung der dauernden finanziellen Leistungsfähigkeit (sogenannte "freie Finanzspitze") der umlagepflichtigen kommunalen Gebietskörperschaften mindestens des Haushaltsvorjahres.
2. Im Ergebnis- und Finanzhaushalt sowie in den Teilergebnis- und Teilfinanzhaushalten sind die Ergebnisse des Haushaltsvorjahres, die Ansätze des Haushaltsvorjahres, die Ansätze des Haushaltsjahres und, für jedes Haushaltsjahr getrennt, die Planungs-

daten der folgenden drei Haushaltsjahre gegenüberzustellen. Bei einem Doppelhaushalt sind die Ergebnisse des Haushaltsvorjahres, die Ansätze des Haushaltsvorjahres, die Ansätze der beiden Haushaltsjahre und, für jedes Haushaltsjahr getrennt, die Planungsdaten der folgenden zwei Haushaltsjahre gegenüberzustellen.

Bestandteile und Anlagen zum Haushaltsplan

Bestandteile des Haushaltes sind (§ 96 Abs. 4 GemO):

- der Ergebnishaushalt
- der Finanzhaushalt
- die Teilhaushalte
- der Stellenplan

Eine besondere Stellung nimmt der Stellenplan ein (§ 96 Abs. 4 GemO sowie § 5 GemHVO). Er ist die Basis für die Personalwirtschaft der Gemeinde. Angesichts der besonderen Bedeutung des Stellenplans kann eine Änderung nur durch Nachtragssatzung vorgenommen werden. Ausgenommen hiervon sind lediglich Änderungen, die auf Grund des Besoldungsrechts oder der Tarifverträge notwendig werden (§ 98 Abs. 3 GemO).

Deutlich erweitert wird der Katalog der Anlagen; damit wird die Informationsfunktion des Haushaltes hervorgehoben. Zusammen mit den Anlagen zum Jahresabschluss werden künftig zahlreiche Angaben gefordert, die bisher nicht erforderlich waren.

So gehören zu den Anlagen des Haushaltsplans (§ 1 Abs. 1 GemHVO):

- der Vorbericht
- die Bilanz des letzten Haushaltsjahres, für das ein Jahresabschluss vorliegt (in der Regel das Vorvorjahr)
- der Gesamtabschluss des letzten Haushaltsjahres, für das ein Gesamtabschluss vorliegt, ohne Gesamtanhang und Anlagen
- eine Übersicht über die Verpflichtungsermächtigungen
- eine Übersicht über den voraussichtlichen Stand der Verbindlichkeiten zum Ende des Haushaltsjahres
- die Wirtschaftspläne der Sondervermögen, für die Sonderrechnungen geführt werden
- eine Übersicht über die Wirtschaftslage und die voraussichtliche Entwicklung
 - der Unternehmen und Einrichtungen mit eigener Rechtspersönlichkeit, an denen die Gemeinde mit mehr als 50 v. H. beteiligt ist,
 - der Zweckverbände, bei denen die Gemeinde Mitglied ist,
 - der rechtsfähigen Anstalten des öffentlichen Rechts, für die die Gemeinde Gewährträger ist
- eine Übersicht über die Teilhaushalte
- eine Übersicht über die produktbezogenen Finanzdaten

Der Vorbericht (§ 6 GemHVO) soll einen Überblick über die Entwicklung der Haushaltswirtschaft ermöglichen. Er ist daher informativ zu fassen und zugleich auf das Wesentliche zu konzentrieren. Mit dem Gesamtabschluss ist ein Verweis auf die spätestens elf Monate nach Ende des Haushaltsjahres abzuschließende Konsolidierung des Kernhaushalts der Gemeinde

mit den Jahresabschlüssen der von ihr beherrschten Unternehmen, Betriebe und Einrichtungen gegeben. Die Verknüpfung zum unternehmerischen Bereich kommt auch in der Verpflichtung zum Ausdruck, eine Übersicht über die Wirtschaftslage und voraussichtliche Entwicklung von der Gemeinde beherrschter Unternehmen, Zweckverbänden, an denen die Gemeinde beteiligt ist, sowie von ihr getragenen Anstalten des öffentlichen Rechts zu geben. Dies ist deshalb bedeutsam, weil der letzte vorliegende Gesamtabchluss in der Regel mehr als ein Jahr zurückliegen dürfte und inzwischen gravierende Veränderungen eingetreten sein können.

2 Statistische Angaben

2.1 Gesamtfläche des Ortsgemeindegebietes

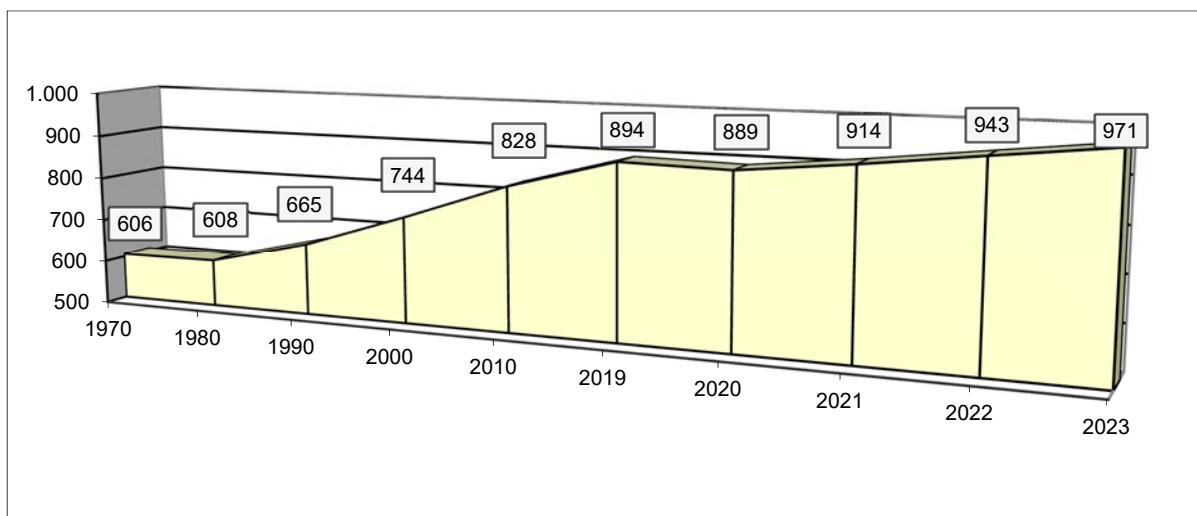
Gemeinde	Bodenfläche insgesamt in ha	davon in Prozent				
		Landwirtschaftsfläche	Waldfläche	Wasserfläche	Siedlungs- und Verkehrsfläche	Sonstige Flächen
Görgeshausen	325	32,4	37,5	0,4	27,1	2,7

Die Daten der tatsächlichen Flächennutzung werden auf der Grundlage des automatisierten Liegenschaftsbuches gemarkungsweise von der Vermessungs- und Katasterverwaltung zusammengestellt und im Statistischen Landesamt für die Flächenerhebung aufbereitet. Die Darstellungen entsprechen den Nutzungsverhältnissen am 31. Dezember 2022.

2.2 Entwicklung der Einwohnerzahl (Stichtag 30.06.)

Gemeinde	1970	1980	1990	2000	2010	2019	2020	2021	2022	2023
Görgeshausen	606	608	665	744	828	894	889	914	943	971

Zu Grunde liegen die Einwohnerzahlen zum 30. Juni jeden Jahres (Stichtag). Es handelt sich um die Personen mit Hauptwohnung im Ortsgemeindebereich.



3 Überblick über die Entwicklung der Haushaltswirtschaft

3.1 Reform des kommunalen Haushaltsrechts

Seit 2009 werden die Grundzüge des doppischen Haushalts- und Rechnungswesens berücksichtigt:

Der Haushaltsplan als zentrales Steuerungsinstrument besteht aus

- dem Ergebnishaushalt, in dem die Erträge und Aufwendungen erfasst und nachgewiesen werden,
- dem Finanzhaushalt, in dem die Einzahlungen und Auszahlungen, insbesondere auch für Investitionen und die Kreditaufnahme und –tilgung dargestellt und nachgewiesen werden,
- den Teilhaushalten,
- dem Stellenplan und
- weiteren Anlagen.

Grundsätzlich sind im Haushaltsplan neben dem Planansatz für das neue Haushaltsjahr die Ergebnisse des Vorjahres und die Ansätze des Vorjahres abzubilden. Weiterhin wird auch eine Prognose für die drei nachfolgenden Haushaltsjahre dargestellt. Dem Leser erschließt sich somit die Entwicklung der Erträge und Aufwendungen.

Mit Hilfe der Software "IKVS" (Interkommunales Vergleichs-System) werden im Vorbericht die Ergebnisse der Vorjahre sowie die aktuellen Planansätze mit dem Zentralwert (Median) anderer Ortsgemeinden in Rheinland-Pfalz (1.000 - 2.000 Einwohner), welche dem Vergleichs-System angeschlossen sind, zum Vergleich in Form von Schaubildern zur Verfügung gestellt.

3.2 Übersicht über die Haushaltslage

3.2.1 Festsetzung der Hebesätze - Grundlagen und Auswirkungen

Die Realsteuerhebesätze der Ortsgemeinde Görgeshausen orientieren sich an den im Landesfinanzausgleichsgesetz festgesetzten Nivellierungssätzen zur Ermittlung der Steuerkraftmesszahlen zur Errechnung der Umlagegrundlagen für den kommunalen Finanzausgleich. Somit ist sichergestellt, dass die Ortsgemeinde auch nur auf tatsächlich zufließende Steuer-Ist-Einnahmen Umlagen zahlt.

Lägen die Realsteuerhebesätze unter den Nivellierungssätzen würden der Ortsgemeinde fiktive Ist-Einnahmen zugerechnet, die tatsächlich nicht bestehen, mit der Konsequenz, dass Umlagen auf tatsächlich nicht vorhandene Einnahmen zu entrichten wären.

Setzt die Ortsgemeinde die Hebesätze oberhalb der Nivellierungssätze an, würden die Ist-Einnahmen für die Berechnung der Steuerkraft nach unten korrigiert, mit der Folge, dass ein Teil der Einnahmen bei der Berechnung des kommunalen Finanzausgleichs keine Berücksichtigung findet, also der bei der Ortsgemeinde verbleibende Steueranteil erhöht würde.

(gemeindliches Investitionsprogramm sowie Mittelanmeldungen zur Haushalts- und Finanzplanung 2024) ergibt sich die folgende Einschätzung:

Aufwendungen des Ergebnishaushalts

	Ist 2022	Plan 2023	Plan 2024	Plan 2025	Plan 2026	Plan 2027
E9 - Personal- und Versorgungsaufwendungen	47.865	98.945	56.540	58.440	59.420	60.910
E10 - Aufwendungen für Sach- und Dienstleistungen	157.587	193.520	224.212	227.332	167.382	167.432
E11 - Bilanzielle Abschreibungen	181.217	188.420	193.250	191.250	190.250	188.250
E12 - Zuwendungen, Umlagen und sonstige Transferaufwendungen	997.129	1.069.725	1.101.179	1.186.300	1.233.300	1.271.300
E14 - Sonstige laufende Aufwendungen	41.420	70.390	49.819	39.678	39.648	40.108
E15 - Laufende Aufwendungen aus Verwaltungstätigkeit	1.425.218	1.621.000	1.625.000	1.703.000	1.690.000	1.728.000
E18 - Zinsen und sonstige Finanzaufwendungen	137	2.000	2.000	2.000	2.000	2.000
Gesamtaufwendungen	1.425.355	1.623.000	1.627.000	1.705.000	1.692.000	1.730.000

Die Summe der Aufwendungen des Ergebnishaushalts von zusammen 1.627.000 Euro (Posten E 15 + E 18) erhöht/verringert sich gegenüber dem Vorjahr um 4.000 Euro. Dies entspricht einem Anstieg/Rückgang von rd. 0,5 %.

Die Veränderungen bei den einzelnen Aufwandsarten stellen sich im Detail wie folgt dar:

Vorjahresvergleich Aufwandsarten

	Plan 2023	Plan 2024	Abw. abs.
E9 - Personal- und Versorgungsaufwendungen	98.945	56.540	-42.405 ▼
E10 - Aufwendungen für Sach- und Dienstleistungen	193.520	224.212	30.692 ▲
E11 - Bilanzielle Abschreibungen	188.420	193.250	4.830 ▲
E12 - Zuwendungen, Umlagen und sonstige Transferaufwendungen	1.069.725	1.101.179	31.454 ▲
E14 - Sonstige laufende Aufwendungen	70.390	49.819	-20.571 ▼
E15 - Laufende Aufwendungen aus Verwaltungstätigkeit	1.621.000	1.625.000	4.000 →
E18 - Zinsen und sonstige Finanzaufwendungen	2.000	2.000	0 →
Gesamtaufwendungen	1.623.000	1.627.000	4.000 →

Die Zusammensetzung nach den einzelnen Aufwandsarten ergibt folgendes Bild:

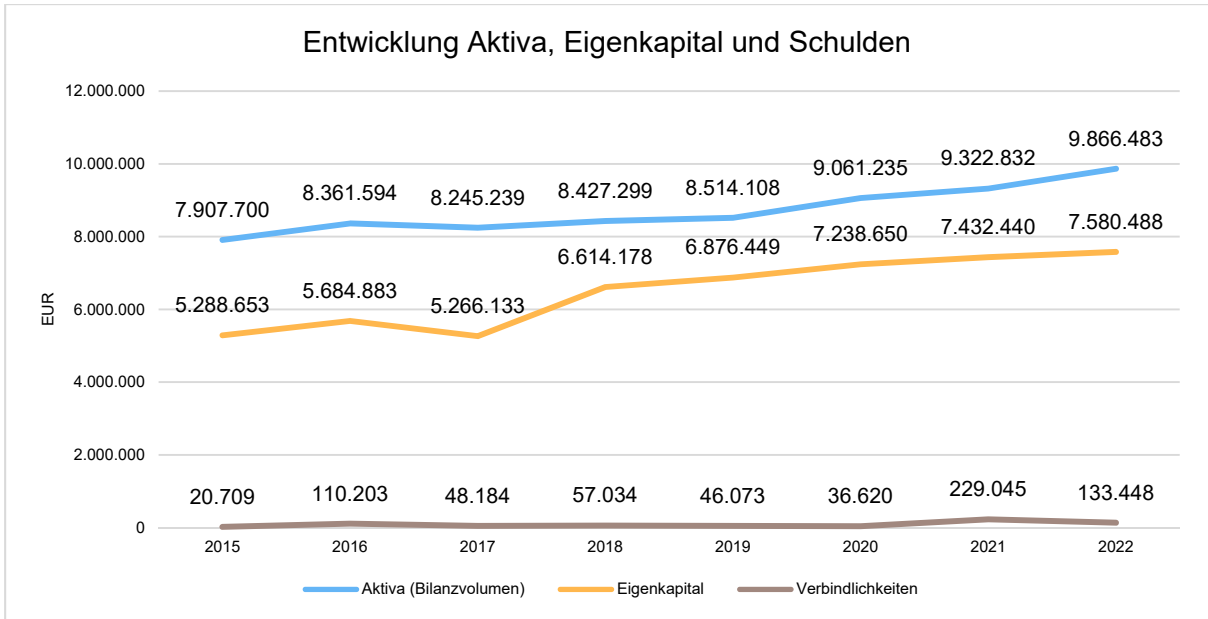
Entwicklung Bilanzpositionen

Bilanzpositionen / Euro	2019	2020	2021	2022
1 - Anlagevermögen	7.119.687,17	6.829.616,13	6.841.801,47	8.282.188,71
1.1 - Immaterielle Vermögensgegenstände	247.762,00	238.651,00	231.173,00	222.078,00
1.1.1 - Gewerbliche Schutzrechte und ähnliche Rechte und Werte sowie Lizenzen an solchen Rechten und Werten	0,00	0,00	0,00	0,00
1.1.2 - Geleistete Zuwendungen	18.697,00	21.746,00	26.382,00	29.401,00
1.1.3 - Gezahlte Investitionszuschüsse	229.065,00	216.905,00	204.791,00	192.677,00
1.1.4 - Geschäfts- oder Firmenwert	0,00	0,00	0,00	0,00
1.1.5 - Anzahlungen auf immaterielle Vermögensgegenstände	0,00	0,00	0,00	0,00
1.2 - Sachanlagen	6.298.309,82	6.058.197,77	6.119.864,46	7.612.538,14
1.2.1 - Wald, Forsten	1.072.483,09	1.072.528,20	818.953,66	818.953,66
1.2.2 - Sonstige unbebaute Grundstücke und grundstücksgleiche Rechte	803.896,59	453.351,54	444.023,12	443.822,93
1.2.3 - Bebaute Grundstücke und grundstücksgleiche Rechte	1.077.325,25	1.078.630,63	2.046.229,63	2.012.161,63
1.2.4 - Infrastrukturvermögen	2.199.713,03	2.088.295,97	2.225.068,52	2.108.967,52
1.2.5 - Bauten auf fremdem Grund und Boden	0,00	0,00	0,00	0,00
1.2.6 - Kunstgegenstände, Denkmäler	11,86	12,11	12,11	12,11
1.2.7 - Maschinen, technische Anlagen, Fahrzeuge	53.044,00	48.172,00	61.194,00	53.501,00
1.2.8 - Betriebs- und Geschäftsausstattung	27.822,00	27.109,00	33.210,00	124.336,00
1.2.9 - Pflanzen und Tiere	0,00	0,00	0,00	0,00
1.2.10 - Geleistete Anzahlungen, Anlagen im Bau	1.064.014,00	1.290.098,32	491.173,42	2.050.783,29
1.3 - Finanzanlagen	573.615,35	532.767,36	490.764,01	447.572,57
1.3.1 - Anteile an verbundenen Unternehmen	0,00	0,00	0,00	0,00
1.3.2 - Ausleihungen an verbundenen Unternehmen	0,00	0,00	0,00	0,00
1.3.3 - Beteiligungen	12.500,00	12.500,00	12.500,00	12.500,00
1.3.4 - Ausleihungen an Unternehmen mit denen ein Beteiligungsverhältnis besteht	561.115,35	520.267,36	478.264,01	435.072,57
1.3.5 - Sondervermögen, Zweckverbände, Anstalten des öffentlichen Rechts, rechtsfähige kommunale Stiftungen	0,00	0,00	0,00	0,00
1.3.6 - Ausleihungen an Sondervermögen, Zweckverbände, Anstalten des öffentlichen Rechts, rechtsfähige kommunale Stiftungen	0,00	0,00	0,00	0,00
1.3.7 - Sonstige Wertpapiere des Anlagevermögens	0,00	0,00	0,00	0,00
1.3.8 - Sonstige Ausleihungen	0,00	0,00	0,00	0,00
2 - Umlaufvermögen	1.392.504,62	2.230.375,21	2.480.084,09	1.583.330,77
2.1 - Vorräte	1.681,09	280.945,73	24.431,22	24.431,22
2.1.1 - Roh-, Hilfs- und Betriebsstoffe	64,59	64,59	64,59	64,59
2.1.2 - Unfertige Erzeugnisse, unfertige Leistungen	0,00	0,00	0,00	0,00
2.1.3 - Fertige Erzeugnisse, fertige Leistungen und Waren	1.616,50	280.881,14	24.366,63	24.366,63

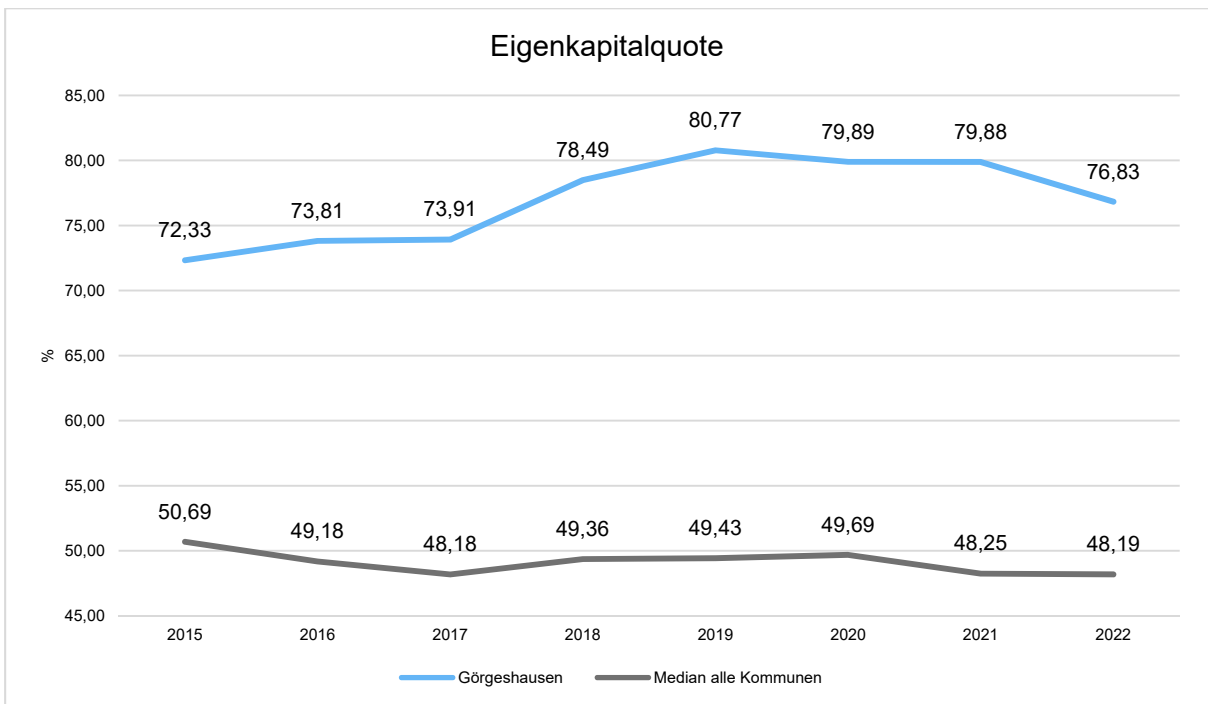
Bilanzpositionen / Euro	2019	2020	2021	2022
2.1.4 - Geleistete Anzahlungen auf Vorräte	0,00	0,00	0,00	0,00
2.2 - Forderungen und sonstige Vermögensgegenstände	1.390.823,53	1.949.429,48	2.455.652,87	1.558.899,55
2.2.1 - Öffentlich-rechtliche Forderungen, Forderungen aus Transferleistungen	155.461,63	57.672,24	101.147,09	194.279,26
2.2.2 - Privatrechtliche Forderungen aus Lieferungen und Leistungen	219,83	183.594,25	912,50	0,00
2.2.3 - Forderungen gegen verbundene Unternehmen	0,00	0,00	0,00	0,00
2.2.4 - Forderungen gegen Unternehmen, mit denen ein Beteiligungsverhältnis besteht	100,00	7.500,00	0,00	2.991,46
2.2.5 - Forderungen gegen Sondervermögen, Zweckverbände, Anstalten des öffentlichen Rechts, rechtsfähige kommunale Stiftungen	0,00	0,00	0,00	0,00
2.2.6 - Forderungen gegen den sonstigen öffentlichen Bereich	1.228.523,15	1.639.897,84	2.350.518,70	1.361.523,65
2.2.7 - Sonstige Vermögensgegenstände	6.518,92	60.765,15	3.074,58	105,18
2.3 - Wertpapiere des Umlaufvermögens	0,00	0,00	0,00	0,00
2.3.1 - Anteile an verbundenen Unternehmen	0,00	0,00	0,00	0,00
2.3.2 - Sonstige Wertpapiere des Umlaufvermögens	0,00	0,00	0,00	0,00
2.4 - Kassenbestand, Bundesbankguthaben, Guthaben bei der Europäischen Zentralbank, Guthaben bei Kreditinstituten und Schecks	0,00	0,00	0,00	0,00
3 - Ausgleichsposten für latente Steuern	--	--	--	--
4 - Rechnungsabgrenzungsposten	1.916,07	1.243,35	946,07	963,07
4.1 - Disagio	0,00	0,00	0,00	0,00
4.2 - Sonstige Rechnungsabgrenzungsposten	1.916,07	1.243,35	946,07	963,07
5 - Nicht durch Eigenkapital gedeckter Fehlbetrag	0,00	0,00	0,00	0,00
Summe Aktiva	8.514.107,86	9.061.234,69	9.322.831,63	9.866.482,55
1 - Eigenkapital	6.876.449,18	7.238.649,59	7.432.440,39	7.580.487,52
1.1 - Kapitalrücklage	6.614.177,61	6.876.449,18	7.238.649,59	7.432.440,39
1.2 - Sonstige Rücklagen	0,00	0,00	0,00	0,00
1.3 - Jahresüberschuss / Jahresfehlbetrag	262.271,57	362.200,41	193.790,80	148.047,13
1.4 - Nicht durch Eigenkapital gedeckter Fehlbetrag	0,00	0,00	0,00	0,00
1.6 - Ergebnisvortrag	0,00	0,00	0,00	0,00
2 - Sonderposten	1.538.763,46	1.747.189,60	1.600.404,66	2.108.407,18
2.1 - Sonderposten für Belastungen aus dem kommunalen Finanzausgleich	0,00	50.000,00	0,00	0,00
2.2 - Sonderposten zum Anlagevermögen	1.519.757,00	1.679.197,00	1.581.695,00	2.090.825,00
2.2.1 - Sonderposten aus Zuwendungen	524.024,00	508.085,00	492.146,00	1.059.561,00
2.2.2 - Sonderposten aus Beiträgen und ähnlichen Entgelten	995.733,00	1.171.112,00	1.089.549,00	1.031.264,00
2.2.3 - Sonderposten aus Anzahlungen für Anlagevermögen	0,00	0,00	0,00	0,00
2.3 - Sonderposten für den Gebührenaussgleich	0,00	0,00	0,00	0,00

Bilanzpositionen / Euro	2019	2020	2021	2022
2.4 - Sonderposten mit Rücklageanteil	0,00	0,00	0,00	0,00
2.5 - Sonderposten aus Grabnutzungs-entgelten	19.006,46	17.992,60	18.709,66	17.582,18
2.6 - Sonderposten aus Anzahlungen für Grabnutzungsentgelte	0,00	0,00	0,00	0,00
2.7 - Sonstige Sonderposten	0,00	0,00	0,00	0,00
3 - Rückstellungen	52.821,86	38.776,00	42.562,90	44.140,10
3.1 - Rückstellungen für Pensionen und ähnliche Verpflichtungen	52.416,00	38.776,00	41.182,00	43.959,00
3.2 - Steuerrückstellungen	0,00	0,00	0,00	0,00
3.3 - Rückstellungen für latente Steuern	0,00	0,00	0,00	0,00
3.4 - Sonstige Rückstellungen	405,86	0,00	1.380,90	181,10
4 - Verbindlichkeiten	46.073,36	36.619,50	229.044,53	133.447,75
4.1 - Anleihen	0,00	0,00	0,00	0,00
4.2 - Verbindlichkeiten aus Kreditaufnahmen	0,00	0,00	0,00	0,00
4.2.1 - Verbindlichkeiten aus Kreditaufnahmen für Investitionen	0,00	0,00	0,00	0,00
4.2.2 - Verbindlichkeiten aus Kreditaufnahmen zur Liquiditätssicherung	0,00	0,00	0,00	0,00
4.3 - Verbindlichkeiten aus Vorgängen, die Kreditaufnahmen wirtschaftlich gleichkommen	0,00	0,00	0,00	0,00
4.4 - Erhaltene Anzahlungen auf Bestellungen	0,00	0,00	0,00	0,00
4.5 - Verbindlichkeiten aus Lieferungen und Leistungen, erhaltene Anzahlungen	30.867,00	16.117,03	209.001,31	119.243,50
4.6 - Verbindlichkeiten aus Transferleistungen	5.153,38	0,00	3.200,00	0,00
4.7 - Verbindlichkeiten gegenüber verbundenen Unternehmen	0,00	0,00	0,00	0,00
4.8 - Verbindlichkeiten gegenüber Unternehmen, mit denen ein Beteiligungsverhältnis besteht	0,00	0,00	0,00	0,00
4.9 - Verbindlichkeiten gegenüber Sondervermögen, Zweckverbänden, Anstalten des öffentlichen Rechts, rechtsfähige kommunalen Stiftungen	0,00	0,00	0,00	0,00
4.10 - Verbindlichkeiten gegenüber dem sonstigen öffentlichen Bereich	747,85	18.680,61	8.008,47	13.474,86
4.11 - Sonstige Verbindlichkeiten	9.305,13	1.821,86	8.834,75	729,39
5 - Rechnungsabgrenzung	0,00	0,00	0,00	0,00
Summe Passiva	8.514.107,86	9.061.234,69	9.304.452,48	9.866.482,55

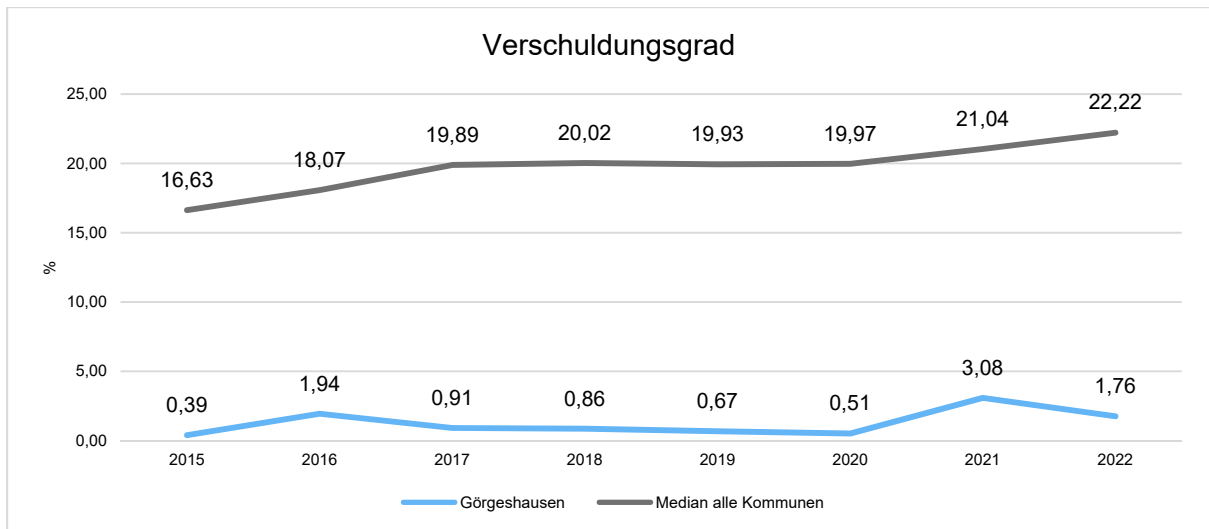
Die Grafik zeigt die langfristige Entwicklung des kommunalen Vermögens (Aktiva) sowie dessen Finanzierung über die wesentlichen Positionen Eigenkapital und Verbindlichkeiten.



Um die Eigenkapitalausstattung beurteilen zu können, bietet sich die Betrachtung der Eigenkapitalquote an. Sie zeigt den prozentualen Anteil des Eigenkapitals am Bilanzvolumen.



Der Verschuldungsgrad bildet die Verbindlichkeiten in Prozent vom Eigenkapital ab. Bei einem Verschuldungsgrad von über 100 % sind die Verbindlichkeiten höher als das bilanzielle Eigenkapital.



3.4 Sonstige allgemeine Entwicklungen

Die Einschätzung der weiteren Bevölkerungsentwicklung sowie der sonstigen Entwicklungen in den Bereichen Wirtschaft und Arbeitsmarkt ist Grundlage für jede Art von strategischer Planung in Kommunalverwaltungen. Bedingt durch den allgemeinen demografischen Trend haben die meisten deutschen Kommunen einen Bevölkerungsrückgang sowie eine zunehmend alternde Bevölkerung zu verzeichnen. Dies erfordert für die Zukunft eine Anpassung der kommunalen Angebote für Kinder und Jugendliche sowie Senioren. Die Entwicklung der Bevölkerung nach Anzahl und Altersaufbau ist nur bedingt kommunal beeinflussbar. Der gesamtgesellschaftliche Trend zu einer schrumpfenden und immer älter werdenden Gesamtbevölkerung ist heute unumkehrbar, wobei die örtlichen Ausprägungen durchaus stark variieren können. Die Anzahl derer, die durch Erwerbseinkommen Sozialversicherungsbeiträge und Steuern erwirtschaften, wird langfristig schrumpfen; der Anteil derer, die auf staatliche Transferleistungen (z.B. Grundsicherung im Alter) angewiesen sind, wird steigen. Dies wird unweigerlich zu einer weiteren Belastung der staatlichen und kommunalen Finanzsysteme führen. Die zentrale Frage der örtlichen Politik ist daher nicht, ob der Prozess aufgehalten werden kann. Vielmehr geht es um den hierdurch entstehenden Anpassungs- und Gestaltungsbedarf, d.h. wann und in welchem Maße eine quantitative und inhaltliche Neuausrichtung der kommunalen Dienstleistungspalette erfolgen muss. Der Bericht soll eine Orientierung darüber ermöglichen, wie die örtliche Situation mit Blick auf folgende Kriterien einzuschätzen ist:

- Einwohnerentwicklung im Zeitverlauf
- örtliche Entwicklung von Wirtschaft und Arbeitsmarkt

3.4.1 Bevölkerung

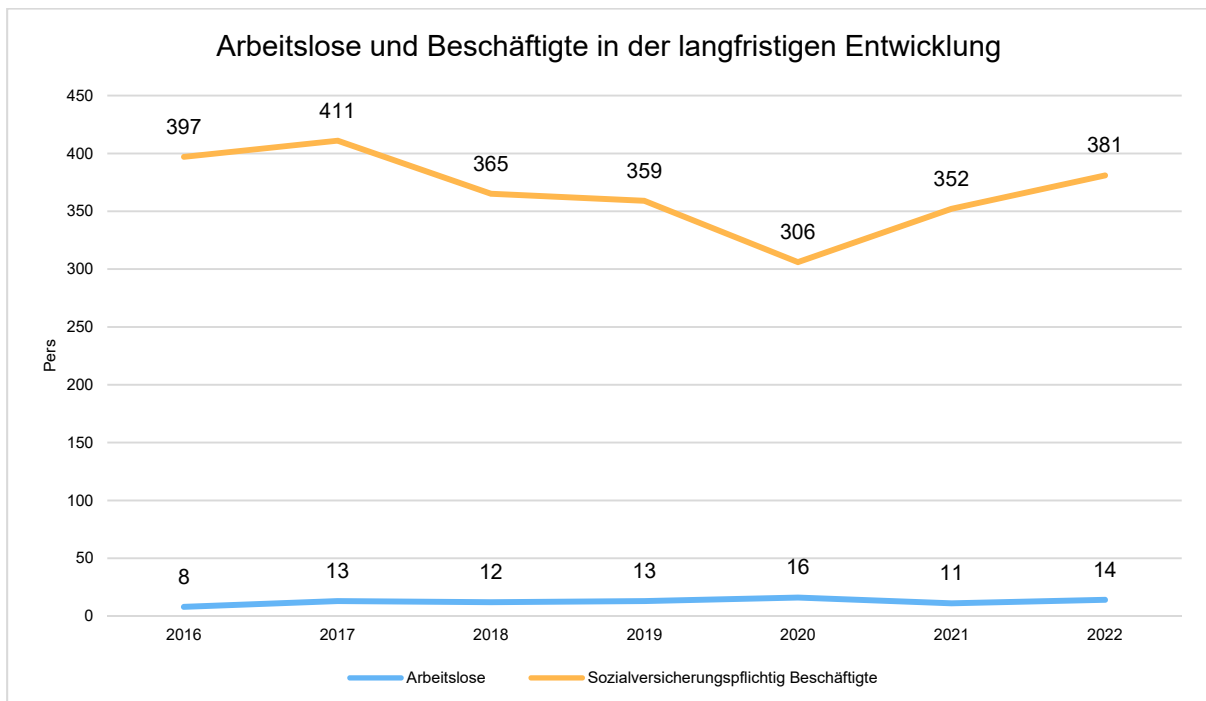
Im Folgenden wird die Entwicklung der Einwohnerzahl insgesamt sowie bestimmter Altersgruppen abgebildet, deren Entwicklung besonderen Einfluss auf die kommunale Infrastruktur in den Bereichen Kindertagesstätten und Schulen haben:

Entwicklung Einwohner nach Altersgruppen

	E' 2018	E' 2019	E' 2020	E' 2021	E' 2022
Einwohner zum 31.12.	888	873	890	890	927
Senioren	134	141	145	147	157
Einwohner 46 - 65	293	292	300	293	290
Einwohner 18 - 45	296	290	285	281	299
Kinder und Jugendliche 11 - 17	67	61	55	61	55
Kinder 7 - 10	31	25	29	33	34
Kinder 3 - 6	35	37	40	36	49
Kinder 0 - 2	32	27	36	39	43

3.4.2 Wirtschaft und Arbeitsmarkt

Nachfolgend wird tabellarisch die Entwicklung der wichtigsten Indikatoren wie die Zahl der Arbeitslosen und die Zahl der sozialversicherungspflichtig Beschäftigten vor Ort angezeigt. Die Daten entstammen aus den Statistiken der Bundesagentur für Arbeit.



4 Erträge des Ergebnishaushalts

Die Entwicklung der einzelnen Ertragsarten in der mittelfristigen Finanzplanung wird in nachfolgender Tabelle dargestellt. Auf Basis der derzeit vorliegenden Planungsgrundlagen (Haushaltsrundschriften des Landes vom November 2023, regionalisierte Steuerschätzung vom November 2023 sowie Mittelanmeldungen zur Haushalts- und Finanzplanung 2024) ergibt sich die folgende Einschätzung:

Erträge des Ergebnishaushalts

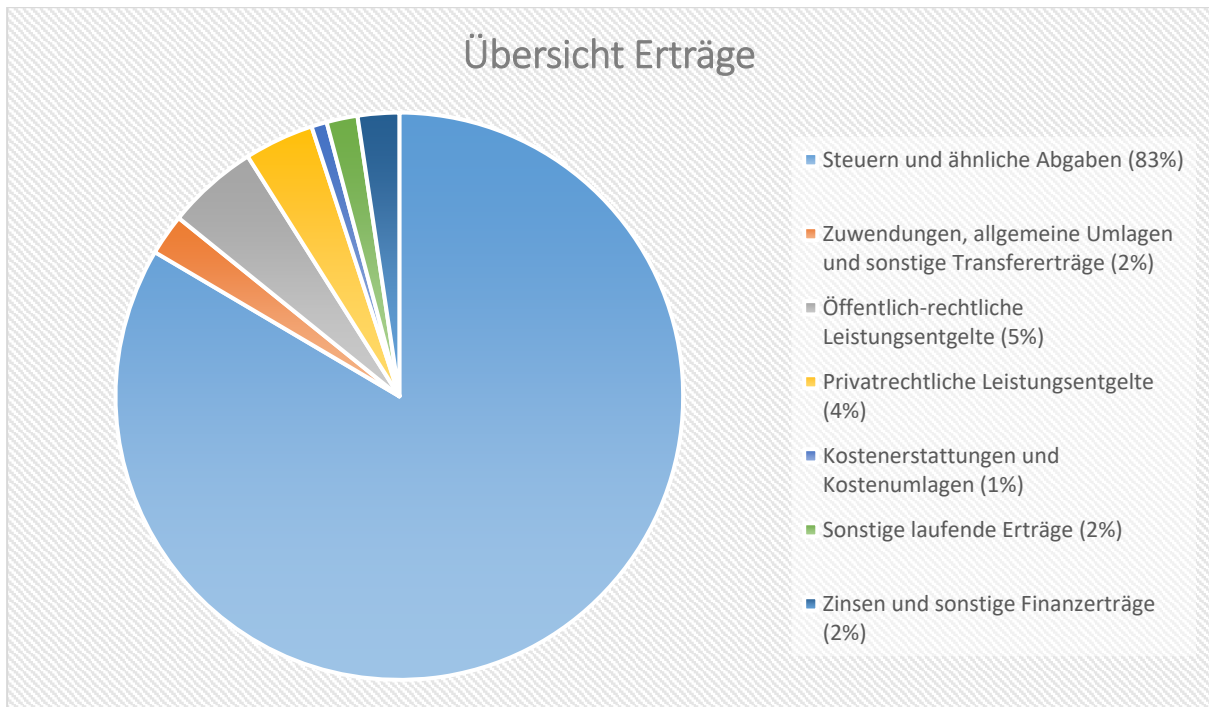
	Ist 2022	Plan 2023	Plan 2024	Plan 2025	Plan 2026	Plan 2027
E1 - Steuern und ähnliche Abgaben	1.300.501	1.282.654	1.413.316	1.463.200	1.502.200	1.543.200
E2 - Zuwendungen, allgemeine Umlagen und sonstige Transfererträge	50.411	38.500	39.568	114.578	39.588	39.608
E4 - Öffentlich-rechtliche Leistungsentgelte	86.607	86.750	88.470	88.160	88.150	88.130
E5 - Privatrechtliche Leistungsentgelte	73.525	90.596	70.864	70.864	70.864	70.864
E6 - Kostenerstattungen und Kostenumlagen	22.774	22.100	14.850	14.850	14.850	14.850
E7 - Sonstige laufende Erträge	19.360	19.400	29.932	29.348	29.348	29.348
E8 - Laufende Erträge aus Verwaltungstätigkeit	1.553.180	1.540.000	1.657.000	1.781.000	1.745.000	1.786.000
E17 - Zinsen und sonstige Finanzerträge	20.223	20.000	40.000	26.000	24.000	24.000
Gesamtertrag	1.573.402	1.560.000	1.697.000	1.807.000	1.769.000	1.810.000

Die Summe der Erträge des Ergebnishaushalts von zusammen 1.697.000 Euro (Posten E 8 + E 17) erhöht sich gegenüber dem Vorjahr um 137.000 Euro. Dies entspricht einem Anstieg/Rückgang von rd. 8,5 %.

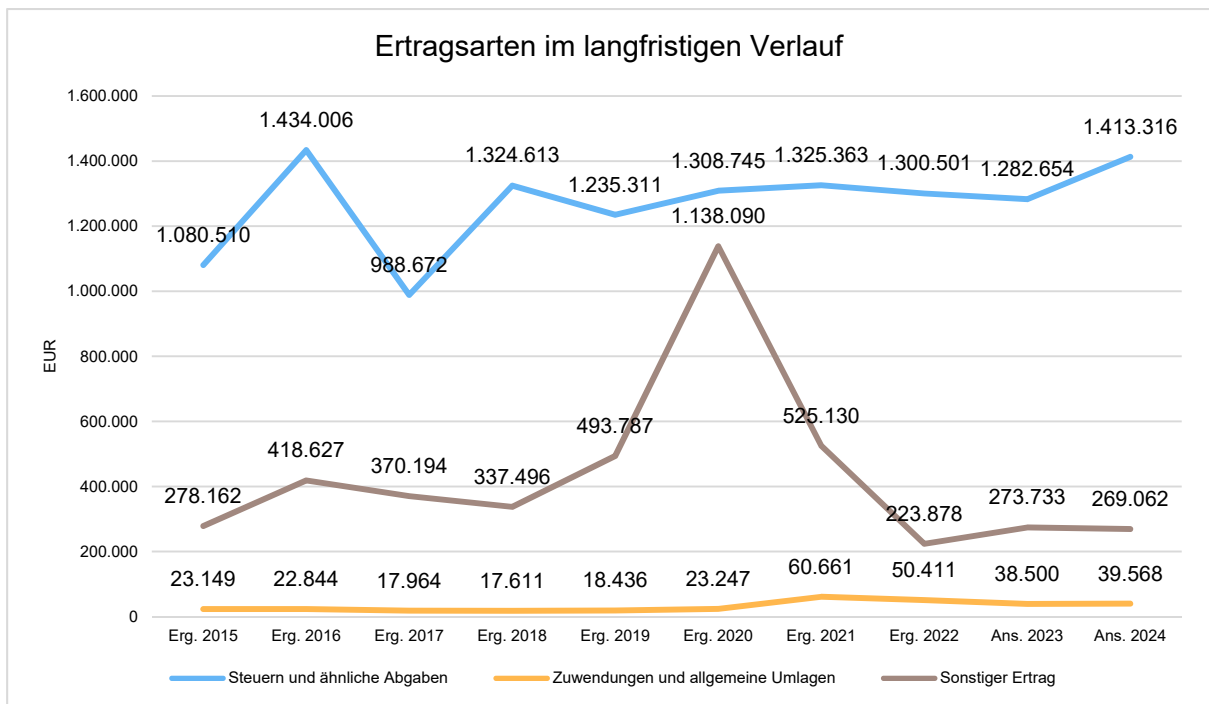
Die Veränderungen bei den einzelnen Ertragsarten stellen sich im Detail wie folgt dar:

Vorjahresvergleich Ertragsarten

	Plan 2023	Plan 2024	Abw. abs.
E1 - Steuern und ähnliche Abgaben	1.282.654	1.413.316	130.662 ↗
E2 - Zuwendungen, allgemeine Umlagen und sonstige Transfererträge	38.500	39.568	1.068 ↗
E4 - Öffentlich-rechtliche Leistungsentgelte	86.750	88.470	1.720 ↗
E5 - Privatrechtliche Leistungsentgelte	90.596	70.864	-19.732 ↘
E6 - Kostenerstattungen und Kostenumlagen	22.100	14.850	-7.250 ↘
E7 - Sonstige laufende Erträge	19.400	29.932	10.532 ↗
E8 - Laufende Erträge aus Verwaltungstätigkeit	1.540.000	1.657.000	117.000 ↗
E17 - Zinsen und sonstige Finanzerträge	20.000	40.000	20.000 ↗
Gesamtertrag	1.560.000	1.697.000	137.000 ↗



Die wichtigsten Ertragsarten in der langfristigen Entwicklung stellen sich wie folgt dar:



4.1 Steuern (E 1)

Die nachfolgende Tabelle zeigt die Entwicklung der einzelnen Steuerarten:

Steuerarten

	Ist 2022	Plan 2023	Plan 2024	Plan 2025	Plan 2026	Plan 2027
Grundsteuer A	684	700	700	700	700	700
Grundsteuer B	173.155	229.000	298.000	299.000	302.000	305.000
Gewerbsteuer	477.500	380.000	380.000	385.000	390.000	400.000
Anteil Einkommenssteuer	506.831	522.374	591.401	628.000	655.000	680.000
Anteil Umsatzsteuer	88.110	87.200	78.694	82.000	84.000	86.000
Hundesteuer	2.453	2.600	2.500	2.500	2.500	2.500
Ausgleichsleistungen	51.769	60.780	62.021	66.000	68.000	69.000
Summe	1.300.501	1.282.654	1.413.316	1.463.200	1.502.200	1.543.200

Das geplante Steueraufkommen im Jahr 2024 erhöht sich insgesamt um 130.662 Euro auf 1.413.316 Euro. Die Veränderungen werden nachfolgend erläutert:

Die Hebesätze für die Berechnung der Grundsteuer A und B sowie der Gewerbsteuer bleiben gegenüber dem Vorjahr unverändert. Es ergibt sich somit keine Veränderung bei den Erträgen aus der Grundsteuer A (700 Euro). Die Grundsteuer B steigt im Vergleich zum Haushaltsplan 2023 von 229.000 Euro auf nunmehr 298.000 Euro an. Für den deutlichen Anstieg ist eine Neufestsetzung eines Gewerbegrundstückes verantwortlich, die bereits in 2023 erfolgte und somit in 2023 schon zu einem deutlichen Überschuss gegenüber dem Ansatz sorgte.

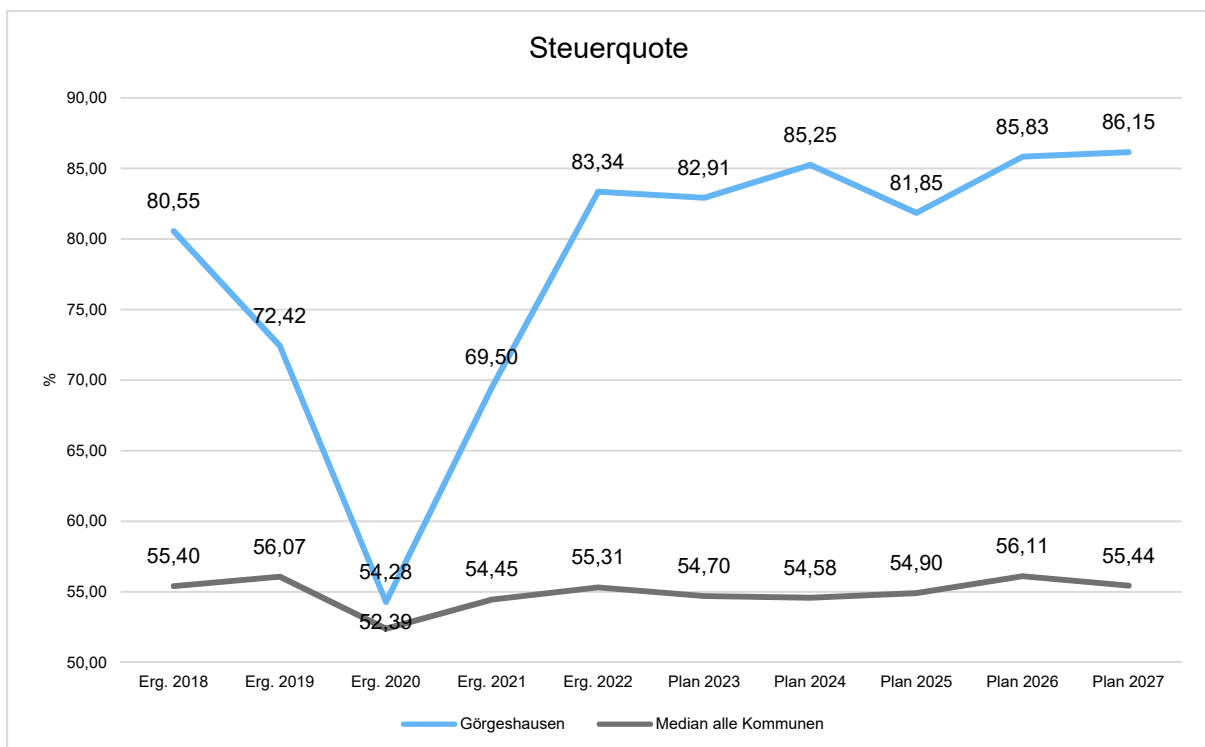
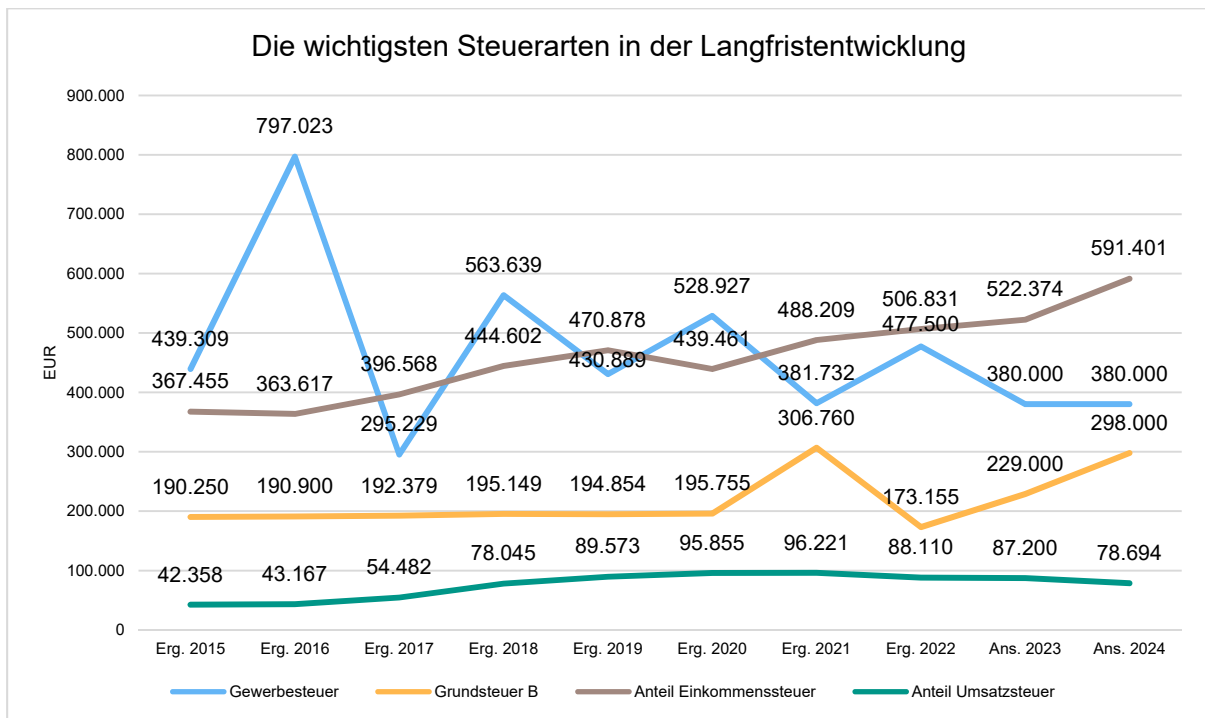
Bei der Gewerbsteuer wird mit einem gleichbleibenden Ansatz (380.000 Euro) kalkuliert. Als Berechnungsgrundlage dient die Jahreshauptveranlagung.

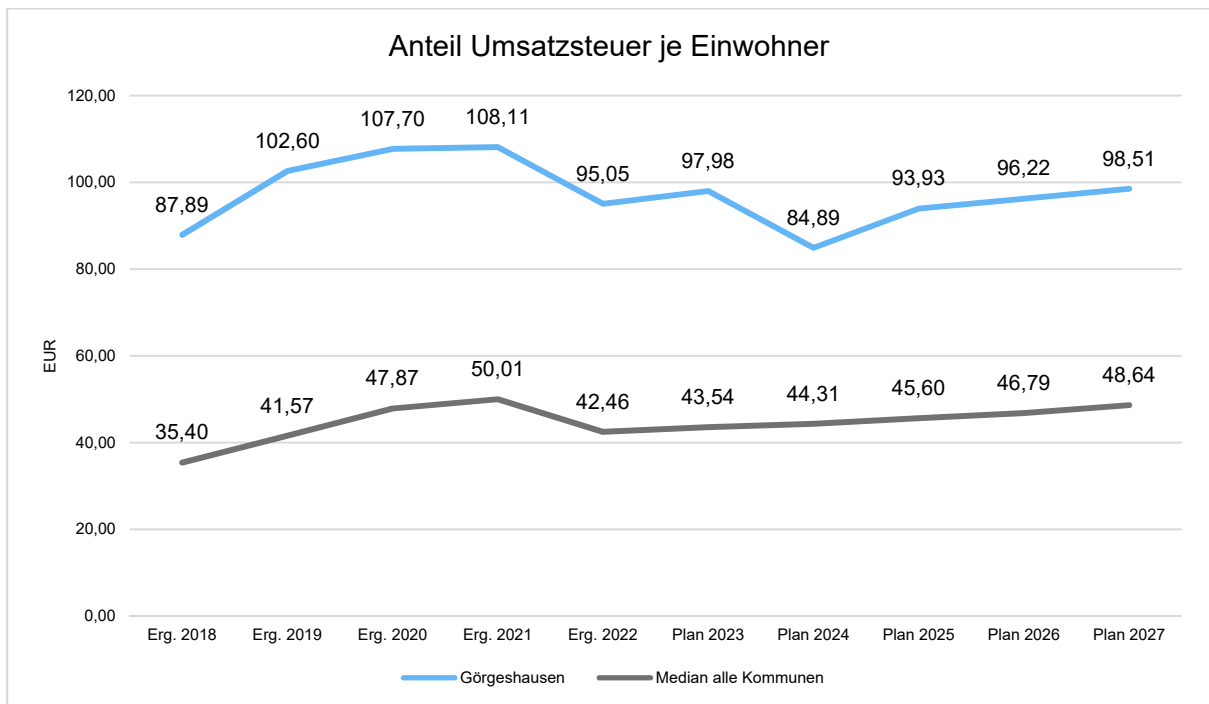
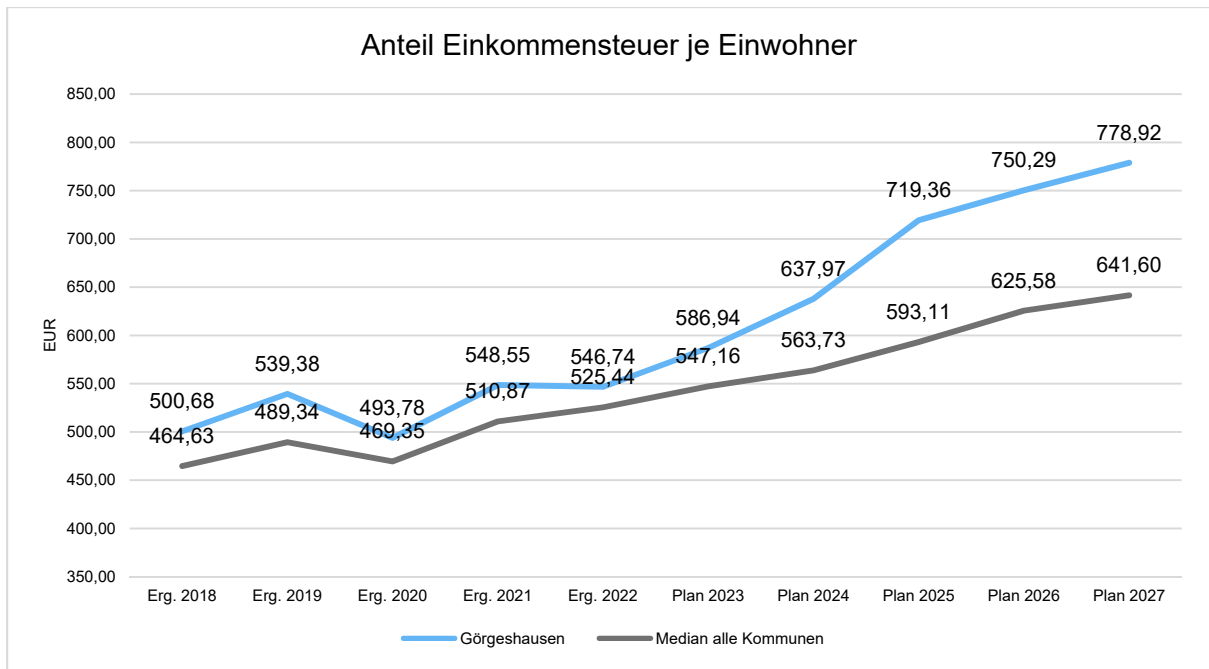
Beim Einkommensteueranteil wird ein Anstieg (591.401 Euro / + 69.027 Euro) basierend auf der Steuerschätzung vom November 2023 erwartet.

Die Gemeindeanteile an der Umsatzsteuer (78.694 Euro / -8.506 Euro) sinken. Der Familienleistungsausgleich hingegen (62.021 Euro / +1.241 Euro) erhöht sich leicht im Vergleich zum Vorjahr.

Bei der Hundesteuer (2.500 Euro / -100 Euro) wird mit einem Rückgang zum Vorjahr aufgrund der Jahreshauptveranlagung kalkuliert.

Die nachfolgende Grafik zeigt die ertragsstärksten Steuerarten in der langfristigen Entwicklung:





4.2 Zuwendungen, allgemeine Umlagen und sonstige Transfererträge (E 2)

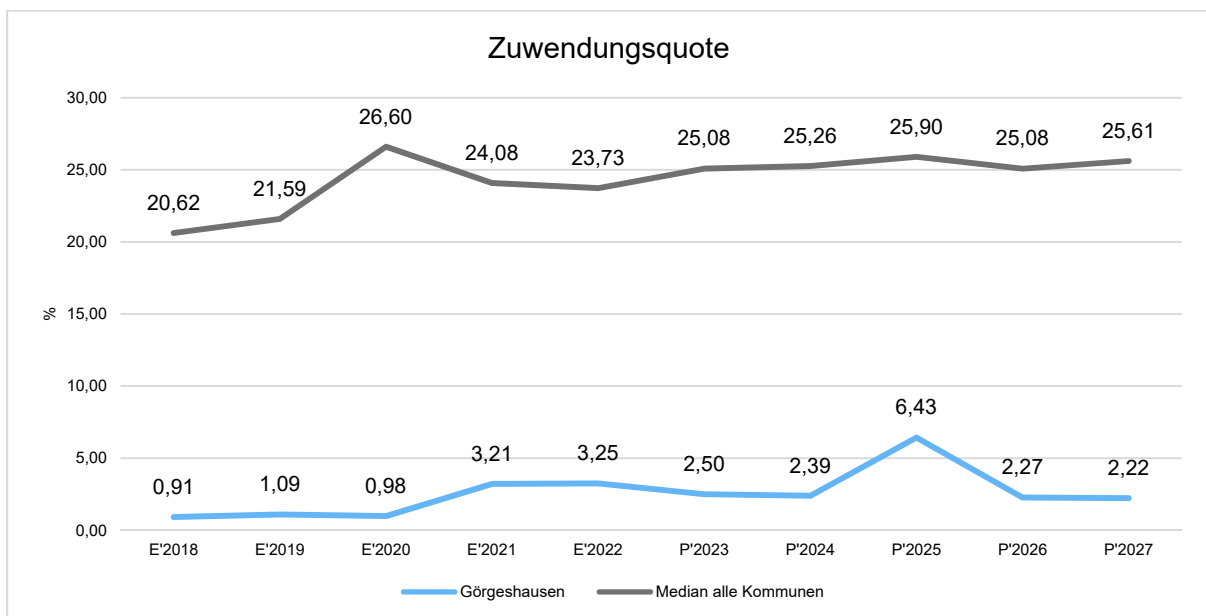
Nachfolgend wird die Entwicklung der Zuwendungen, allgemeinen Umlagen und sonstigen Transfererträge nach den einzelnen Arten abgebildet.

Zuwendungsarten

	Ist 2022	Plan 2023	Plan 2024	Plan 2025	Plan 2026	Plan 2027
Schlüsselzuweisungen	--	0	4.538	4.538	4.538	4.538
Zuweisungen und Zuschüsse für laufende Zwecke	30.402	15.000	11.500	86.500	11.500	11.500
Erträge aus der Auflösung von Sonderposten aus Zuwendungen	20.009	23.500	23.530	23.540	23.550	23.570
Zuwendungen, allgemeine Umlagen und sonstige Transfererträge	50.411	38.500	39.568	114.578	39.588	39.608

Unter den Erträgen aus Zuwendungen, allgemeinen Umlagen und sonstigen Transfererträgen sind die Erträge aus der Auflösung von Sonderposten aus Zuwendungen, die Erträge aus sonstigen Sonderposten und die Erträge aus Zuweisungen und Zuschüssen für laufende Zwecke vom Land zusammengefasst. In diesem Bereich erhöhen sich die geplanten Erträge um insgesamt 1.068 Euro auf 39.568 Euro. Bei den Erträgen aus der Auflösung von Sonderposten aus Zuwendungen in Höhe von 23.050 Euro wird mit einer geringen Reduzierung (-250 Euro) gerechnet. Die Erträge aus sonstigen Sonderposten (Planabrundungsbetrag) liegen bei 480 Euro.

Zusätzlich werden im Planjahr 2024 Zuschüsse vom Land in Höhe von 11.500 Euro zur Wiederaufforstung und Schadholzaufarbeitung (Produkt 55510 / Forst) erwartet. Im Rahmen der Fortentwicklung des Finanzausgleichs, erhalten Ortsgemeinden seit dem 01.01.2023, für in der Ortsgemeinde lebende Kinder im kinderfähigen Alter, Schlüsselzuweisung B. Diese wird die Gemeinde in 2024 erstmals in Höhe von 4.538 Euro erhalten.



4.3 Erträge der sozialen Sicherung (E 3)

- Fehlanzeige -

4.4 Öffentlich-rechtliche Leistungsentgelte (E 4)

Die öffentlich-rechtlichen Leistungsentgelte umfassen unter anderem Entgelte für die Inanspruchnahme von Verwaltungsleistungen im engeren Sinne sowie für die Benutzung von öffentlichen Einrichtungen und die Inanspruchnahme wirtschaftlicher Dienstleistungen zur Deckung laufender Kosten. Ihrer Erhebung liegt eine öffentlich-rechtliche Vorschrift (z.B. Gesetz, kommunale Satzung) zu Grunde.

Öffentlich-rechtliche Leistungsentgelte

	Ist 2022	Plan 2023	Plan 2024	Plan 2025	Plan 2026	Plan 2027
Benutzungsgebühren, wiederkehrende Beiträge und Kostenerstattungen	1.811	2.250	3.700	3.700	3.700	3.700
Erträge aus der Auflösung von Sonderposten für Beiträge	83.285	83.300	83.300	83.290	83.290	83.280
Erträge aus der Auflösung von Sonderposten für Grabnutzungsentgelte	1.511	1.200	1.170	1.170	1.160	1.150
Summe öffentlich-rechtliche Leistungsentgelte	86.607	86.750	88.170	88.160	88.150	88.130

Die Ansätze erhöhen sich insgesamt um 1.420 Euro auf 88.170 Euro. Im Bereich „Friedhof“ (Produkt 55310) verringern sich die Erträge aus der Auflösung von Grabnutzungsentgelten (1.170 Euro / -30 Euro) geringfügig. Darüber hinaus werden die Erträge aus Bestattungsentgelten aufgrund höherer Vorjahresergebnisse mit 2.000 Euro (+500 Euro) kalkuliert. Der größte Anteil im Bereich „Gemeindestraßen“ (Produkt 54100) für die Erträge aus der Auflösung von Sonderposten für Beiträge bleibt mit 83.300 Euro unverändert. Die Entgelte für die Nutzung gemeindlicher Einrichtungen steigt auf 1.700 Euro (+950 Euro) an.

4.5 Privatrechtliche Leistungsentgelte (E 5)

Die privatrechtlichen Leistungsentgelte basieren auf einer privatrechtlichen Grundlage (z.B. Vertrag) und können damit im Vergleich zu anderen Gemeinden in ihrer Zusammensetzung stark variieren.

Privatrechtliche Leistungsentgelte

	Ist 2022	Plan 2023	Plan 2024	Plan 2025	Plan 2026	Plan 2027
Erträge aus Verkäufen von Vorräten	47.535	64.896	42.164	42.164	42.164	42.164
Mieten und Pachten	8.003	8.700	7.500	11.200	11.200	11.200
Mieten und Pachten (Gewerbehalle Mittelstr. 1)	17.988	17.000	17.500	17.500	17.500	17.500
Summe Privatrechtliche Leistungsentgelte	73.525	90.596	67.164	70.864	70.864	70.864

Die Erträge aus privatrechtlichen Leistungsentgelten reduzieren sich gegenüber dem Vorjahr um -23.432 Euro auf insgesamt 67.164 Euro. Ausschlaggebend für die Mindererträge sind die Einnahmen aus Holzgelderlösen (27.164 Euro / -17.232 Euro) im Bereich „Forst“ (Produkt 55510). Erlöse und Pachteinahmen seitens der Energiegesellschaft für den Solarpark werden in Höhe von 7.500 Euro (Produkt 53101) erwartet. Die Erträge aus der Jagdpacht im Bereich „Feld- und Wirtschaftswege“ (Produkt 55590) belaufen sich wie im Vorjahr auf 3.500 Euro. Die Vermietung der Gewerbehalle (Mittelstraße 1) wird geringfügig verändert (17.500 Euro / +500 Euro).

4.6 Kostenerstattungen und Kostenumlagen (E 6)

Erträge aus Kostenerstattung und Kostenumlagen entstehen, wenn die Gemeinde Leistungen für Dritte erfüllt.

Kostenerstattungen und Kostenumlagen

	Ist 2022	Plan 2023	Plan 2024	Plan 2025	Plan 2026	Plan 2027
Kostenerstattungen und -umlagen von Unternehmen mit denen ein Beteiligungsverhältnis besteht	14.082	9.000	7.500	7.500	7.500	7.500
Kostenerstattungen und -umlagen vom öffentlichen Bereich	6.235	12.250	6.500	6.500	6.500	6.500
Kostenerstattungen und -umlagen von sonstigen	2.457	850	850	850	850	850
Summe Kostenerstattungen und -umlagen	22.774	22.100	14.850	14.850	14.850	14.850

Die Erträge aus Kostenerstattungen und Kostenumlagen verringern sich insgesamt um -7.250 Euro auf 14.850 Euro. Die Erstattungen der Jahrespflegekosten für den Solarpark reduzieren sich um 1.500 Euro auf nunmehr 7.500 Euro (Produkt 53101). Der Betriebskostenzuschuss für die Löwensteinhalle sowie die Kostenerstattung durch die Verbandsgemeinde für die schulische Nutzung der Löwensteinhalle wird geringer (6.500 Euro / -5.500 Euro) kalkuliert (Produkt 57312).

4.7 Sonstige laufende Erträge (E 7)

Unter die Position der sonstigen laufenden Erträge fallen sämtliche Erträge, die nicht einer der vorgehenden Positionen zugeordnet werden können. Dieser Position wurden Bestandsveränderungen und aktivierte Eigenleistungen zugefügt.

Sonstige laufende Erträge

	Ist 2022	Plan 2023	Plan 2024	Plan 2025	Plan 2026	Plan 2027
Erträge aus der Veräußerung von Vermögensgegenständen	1.300	0	0	0	0	0
Weitere sonstige Erträge (z. B. Konzessionen)	15.896	18.400	27.932	27.348	27.348	27.348
Erstattung von Steuern vom Ertrag und vom Einkommen	784	1.000	2.000	2.000	2.000	2.000
Nicht zahlungswirksame ordentliche Erträge	1.381	0	0	0	0	0
Summe Sonstige laufende Erträge	19.360	19.400	29.932	29.348	29.348	29.348

Die sonstigen laufenden Erträge liegen mit 29.932 Euro um 10.532 Euro über dem Wert des Vorjahres. Im Bereich „Gemeindestraßen“ (Produkt 54100) werden die Konzessionsabgaben mit 25.000 Euro (+9.000 Euro) kalkuliert. Ebenfalls fallen unter diesen Bereich die Preisnachlässe auf Netznutzung (2.000 Euro).

Erstattung von Steuern vom Einkommen und vom Ertrag werden höher als noch im Vorjahr (2.000 Euro/ +1.000 Euro) aufgrund der Vorjahresergebnisse kalkuliert.

4.8 Zins- und sonstige Finanzerträge (E 17)

Die Zins- und sonstigen Finanzerträge wurden mit 40.000 Euro veranschlagt. Der Ansatz wurde unter Berücksichtigung des voraussichtlichen Ergebnisses für 2023 und der liquiden Mittel (rd. 1.119 T-Euro) der Ortsgemeinde kalkuliert und berücksichtigt auch die zu erwartenden Geldmittelabflüsse im Laufe des Haushaltsjahres 2024.

Zins- und sonstige Finanzerträge

	Ist 2022	Plan 2023	Plan 2024	Plan 2025	Plan 2026	Plan 2027
Zinserträge für Kredite	16.229	16.000	15.500	15.500	14.000	14.000
Zinsen für Stundungen und Verrentungen	3.131	2.000	2.000	2.000	2.000	2.000
Erträge aus Beteiligungen ohne assoziierte Unternehmen	--	--	5.800	5.800	5.800	5.800
Sonstige Zinsen und ähnliche Erträge	863	2.000	16.700	2.700	2.200	2.200
Summe Zinserträge und sonstige Finanzerträge	20.223	20.000	40.000	26.000	24.000	24.000

Bei den kalkulierten Zinsen handelt es sich um erwartete Zinsen aus der Anlage von Termin- und Festgeldern, die die Verbandsgemeinde für die Ortsgemeinden im Rahmen der Führung der Kassengeschäfte vornimmt (16.700 Euro) und um Zinsen, die Steuerpflichtige im Rahmen der Gewerbesteuer Vollverzinsung an die Ortsgemeinde zu zahlen haben (1.000 Euro). Außerdem werden hier die Zinsen aus dem Darlehen an die Energiegesellschaft Görgeshausen mbH veranschlagt (15.500 Euro / -500 Euro).

5 Aufwendungen des Ergebnishaushalts

Die Entwicklung der einzelnen Aufwandsarten in der mittelfristigen Finanzplanung wird in nachfolgender Tabelle dargestellt. Auf Basis der derzeit vorliegenden Planungsgrundlagen (gemeindliches Investitionsprogramm sowie Mittelanmeldungen zur Haushalts- und Finanzplanung 2024) ergibt sich die folgende Einschätzung:

Aufwendungen des Ergebnishaushalts

	Ist 2022	Plan 2023	Plan 2024	Plan 2025	Plan 2026	Plan 2027
E9 - Personal- und Versorgungsaufwendungen	47.865	98.945	56.540	58.440	59.420	60.910
E10 - Aufwendungen für Sach- und Dienstleistungen	157.587	193.520	224.212	227.332	167.382	167.432
E11 - Bilanzielle Abschreibungen	181.217	188.420	193.250	191.250	190.250	188.250
E12 - Zuwendungen, Umlagen und sonstige Transferaufwendungen	997.129	1.069.725	1.101.179	1.186.300	1.233.300	1.271.300
E14 - Sonstige laufende Aufwendungen	41.420	70.390	49.819	39.678	39.648	40.108
E15 - Laufende Aufwendungen aus Verwaltungstätigkeit	1.425.218	1.621.000	1.625.000	1.703.000	1.690.000	1.728.000
E18 - Zinsen und sonstige Finanzaufwendungen	137	2.000	2.000	2.000	2.000	2.000
Gesamtaufwendungen	1.425.355	1.623.000	1.627.000	1.705.000	1.692.000	1.730.000

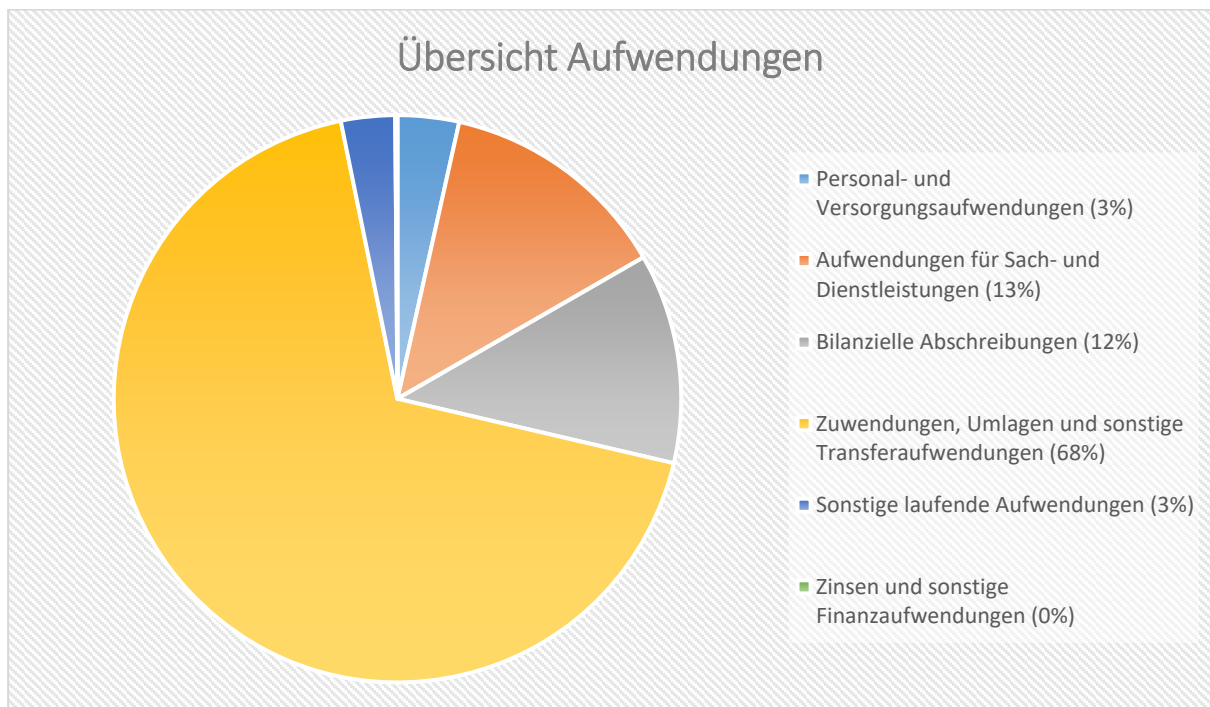
Die Summe der Aufwendungen des Ergebnishaushalts von zusammen 1.627.000 Euro (Posten E 15 + E 18) erhöht sich gegenüber dem Vorjahr um 4.000 Euro. Dies entspricht einem Anstieg von rd. 0,2 %.

Die Veränderungen bei den einzelnen Aufwandsarten stellen sich im Detail wie folgt dar:

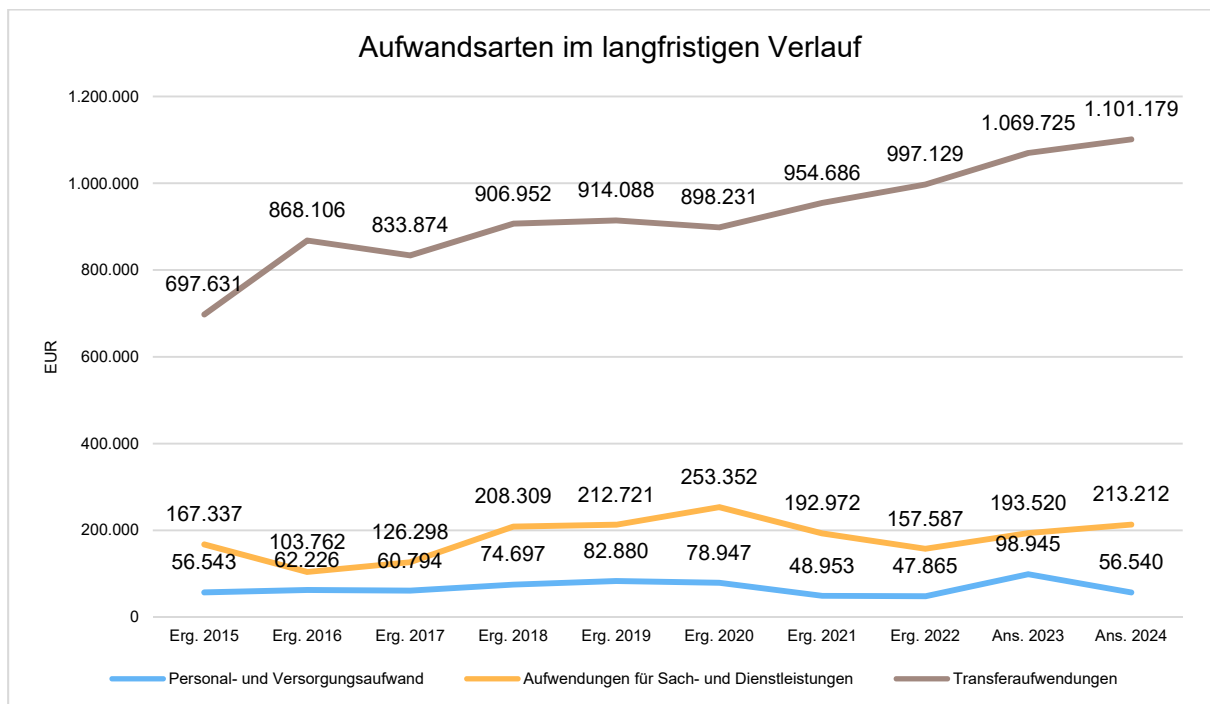
Vorjahresvergleich Aufwandsarten

	Plan 2023	Plan 2024	Abw. abs.
E9 - Personal- und Versorgungsaufwendungen	98.945	56.540	-42.405 ↓
E10 - Aufwendungen für Sach- und Dienstleistungen	193.520	224.212	30.692 ↑
E11 - Bilanzielle Abschreibungen	188.420	193.250	4.830 ↑
E12 - Zuwendungen, Umlagen und sonstige Transferaufwendungen	1.069.725	1.101.179	31.454 ↑
E14 - Sonstige laufende Aufwendungen	70.390	49.819	-20.571 ↓
E15 - Laufende Aufwendungen aus Verwaltungstätigkeit	1.621.000	1.625.000	4.000 →
E18 - Zinsen und sonstige Finanzaufwendungen	2.000	2.000	0 →
Gesamtaufwendungen	1.623.000	1.627.000	4.000 →

Die Zusammensetzung nach den einzelnen Aufwandsarten ergibt folgendes Bild:



Die wichtigsten Aufwandsarten in der langfristigen Entwicklung stellen sich wie folgt dar:



5.1 Personal- und Versorgungsaufwendungen (E 9)

Die Personal- und Versorgungsaufwendungen entwickeln sich im Betrachtungszeitraum wie folgt:

Personal- und Versorgungsaufwendungen

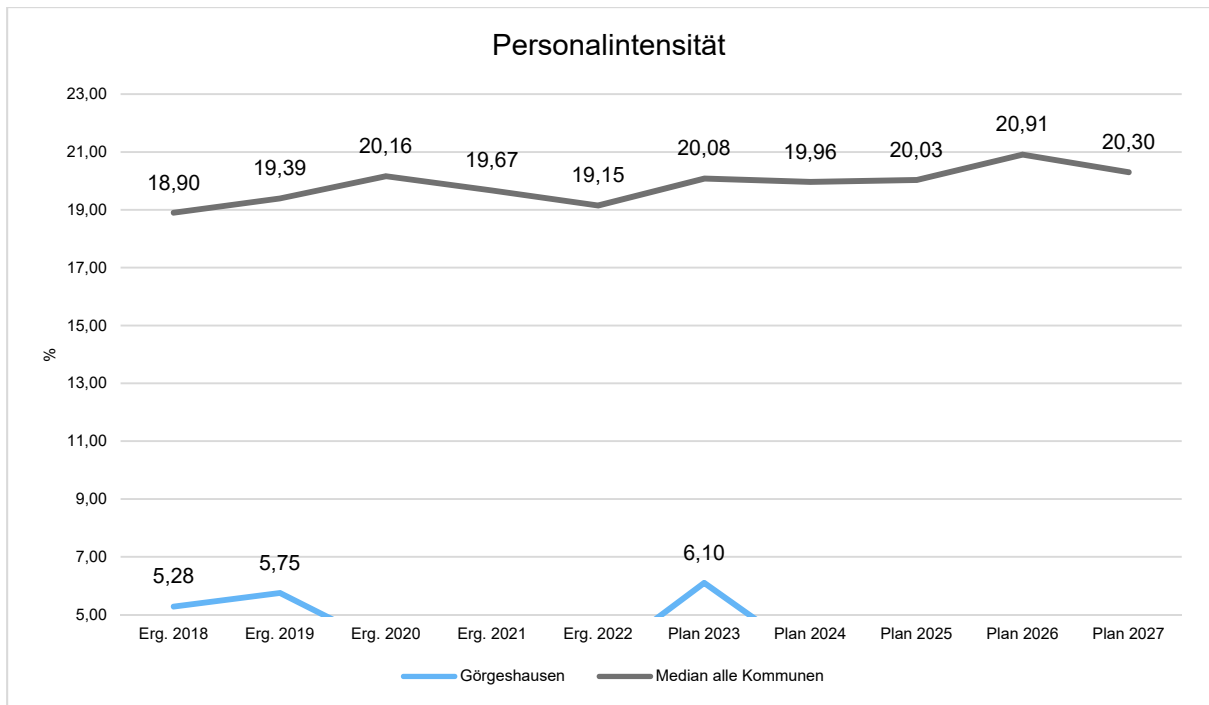
	Ist 2022	Plan 2023	Plan 2024	Plan 2025	Plan 2026	Plan 2027
Aufwendungen für ehrenamtlich Tätige	12.637	13.670	15.000	15.500	15.500	16.000
Dienstbezüge und dergleichen	20.853	59.080	24.215	25.060	25.710	26.360
Beiträge zu Versorgungskassen	853	3.880	1.235	1.330	1.360	1.400
Beiträge zur gesetzlichen Sozialversicherung	4.332	12.135	6.190	6.500	6.700	6.950
Zuführung zu Rückstellungen	3.882	3.580	3.750	3.750	3.750	3.750
Pauschalierte Lohnsteuer (auch Zahlungen über Knappschaft)	2.656	3.020	2.130	2.280	2.380	2.430
Versorgungsaufwendungen	2.652	3.580	4.020	4.020	4.020	4.020
Summe	47.865	98.945	56.540	58.440	59.420	60.910

Der Anteil der Personal- und Versorgungsaufwendungen macht mit 56.540 Euro etwa 3 % der Gesamtaufwendungen des Haushalts aus. Die Ansätze verringern sich im Vergleich zum Vorjahr um insgesamt -42.405 Euro.

Die große Abweichung zum Planansatz aus dem Vorjahr resultiert aus der nun nicht mehr geplanten Vollzeitstelle im Bauhof. In die Kalkulation der Personalaufwendungen 2024 sind tarifliche Lohnsteigerungen sowie eine höhere Aufwandsentschädigung eingeflossen. Des Weiteren ist für die Bildung von Ehrensoldrückstellungen ein Ansatz von 3.750 Euro vorgesehen.

Unter die Versorgungsaufwendungen fallen Ehrensoldzahlungen für ehemalige Bürgermeister der Ortsgemeinde Görgeshausen. Für das Haushaltsjahr 2024 wird mit Ehrensoldzahlungen in Höhe von 4.020 Euro gerechnet.

Die Personalintensität bildet den prozentualen Anteil der Personalaufwendungen an den ordentlichen Aufwendungen ab. Sie ist ein Indikator dafür, welches Gewicht die Personalaufwendungen innerhalb des ordentlichen Aufwandes haben.



5.2 Sach- und Dienstleistungen (E 10)

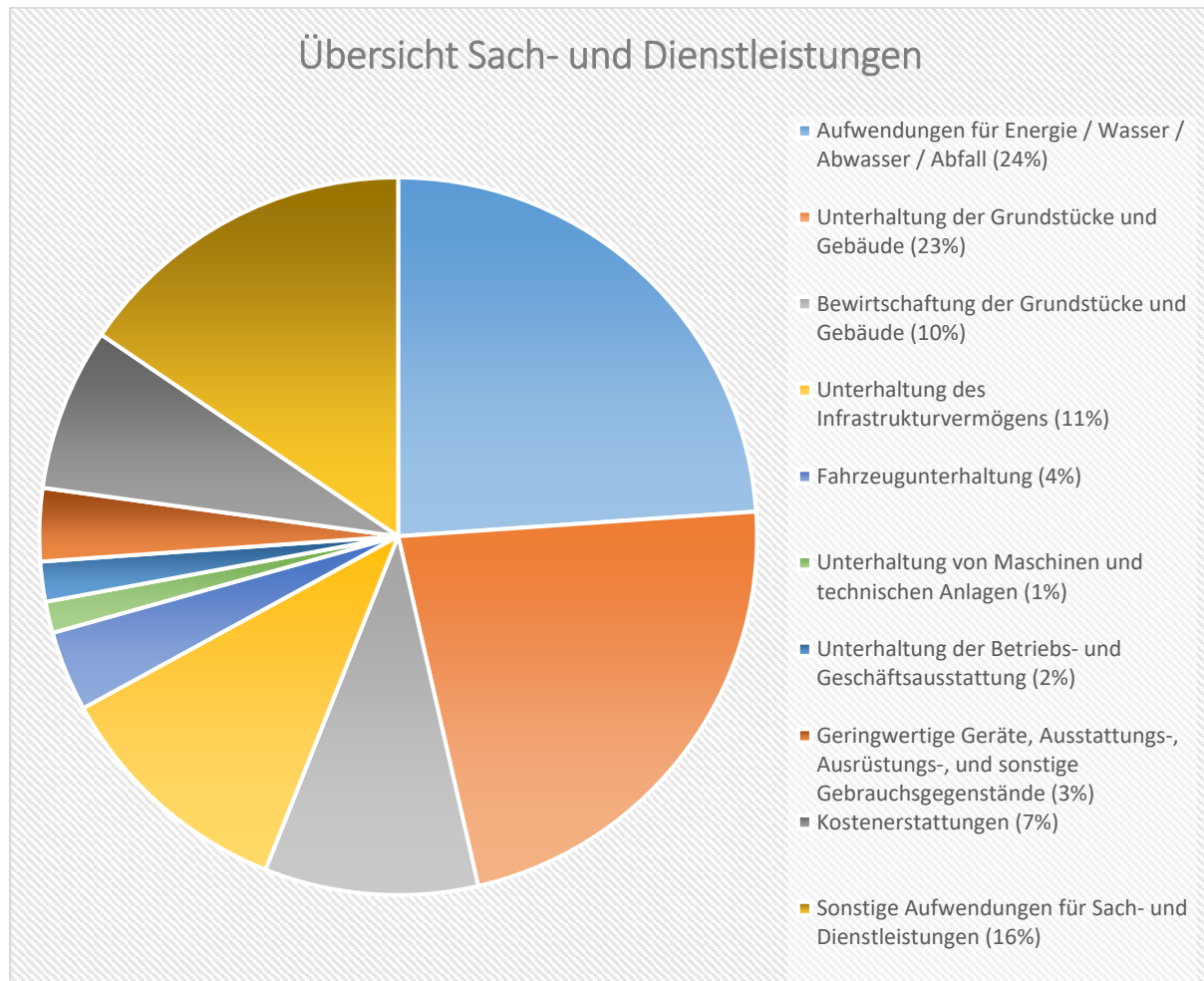
Die Aufwendungen für Sach- und Dienstleistungen entwickeln sich im Betrachtungszeitraum wie folgt:

Sach- und Dienstleistungsaufwand

	Ist 2022	Plan 2023	Plan 2024	Plan 2025	Plan 2026	Plan 2027
Aufwendungen für Energie / Wasser / Abwasser / Abfall	37.188	47.200	50.960	49.080	49.130	49.180
Unterhaltung der Grundstücke und Gebäude	36.631	39.500	48.000	24.500	24.500	24.500
Bewirtschaftung der Grundstücke und Gebäude	17.881	18.000	20.500	20.500	20.500	20.500
Unterhaltung des Infrastrukturvermögens	4.060	11.000	23.500	11.000	11.000	11.000
Fahrzeugunterhaltung	7.292	7.200	7.700	7.700	7.700	7.700
Unterhaltung von Maschinen und technischen Anlagen	0	500	3.000	500	500	500
Unterhaltung der Betriebs- und Geschäftsausstattung	4.982	2.950	3.850	3.350	3.350	3.350
Geringwertige Geräte, Ausstattungs-, Ausrüstungs-, und sonstige Gebrauchsgegenstände	2.551	6.000	7.000	7.000	7.000	7.000
Kostenerstattungen	14.846	22.540	15.640	15.640	15.640	15.640
Sonstige Aufwendungen für Sach- und Dienstleistungen	32.156	38.630	33.062	88.062	28.062	28.062
Summe	157.587	193.520	213.212	227.332	167.382	167.432

Die Sach- und Dienstleistungen machen mit 213.212 Euro etwa 13 % aller Aufwendungen aus. Im Vergleich zum Vorjahr erhöhen sich diese Aufwendungen um insgesamt 19.692 Euro.

Aus dem nachfolgenden Perigramm wird die Verteilung der einzelnen Sach- und Dienstleistungen deutlich:



Energie / Wasser / Abwasser / Abfall

	Ist 2022	Plan 2023	Plan 2024	Plan 2025	Plan 2026	Plan 2027
Strom	17.304	25.800	28.300	26.370	26.370	26.370
Wasser / Abwasser	5.467	7.150	8.060	8.060	8.060	8.060
Heizöl	2.926	0	0	0	0	0
Holz / Holzpellets	7.291	9.500	9.500	9.500	9.500	9.500
Abfallbeseitigung	4.200	4.750	5.100	5.150	5.200	5.250

Die erwarteten Aufwendungen für Energie und Abfall erhöhen sich im Vergleich zum Vorjahr insgesamt um 3.760 Euro auf 50.960 Euro.

Die Aufwendungen für Strom, Wasser/Abwasser und für die Abfallbeseitigung werden höher kalkuliert. Der Ansatz für Holz bzw. Pallets (9.500 Euro) bleibt auf Vorjahresniveau.

Unterhaltung und Bewirtschaftung der Grundstücke und Gebäude

Für die Unterhaltung und Bewirtschaftung der gemeindlichen Grundstücke und Gebäude werden insgesamt 68.500 Euro bereitgestellt. Dies sind 11.000 Euro mehr als noch im Vorjahr. Dieser Zugang wird nachfolgend begründet:

Im Bereich „Öffentliche Grün- und Parkanlagen“ (Produkt 55110) werden 5.000 Euro veranschlagt für Baumpflegemaßnahmen sowie Baumkontrollen. Die Grundstücksunterhaltung im Bereich des Spielplatzes (2.500 Euro / +1.500 Euro) steigt gegenüber dem Vorjahr an. Die Aufwendungen am Sportplatz (3.000 Euro / -3.000 Euro) verringert sich gegenüber dem Vorjahr.

Die Gebäudeunterhaltung am Friedhof wird mit 2.000 Euro kalkuliert. Der Pauschalansatz für die Grundstücksunterhaltung an den Photovoltaikanlagen (1.000 Euro / -1.000 Euro) wird reduziert.

Die Gebäudeunterhaltung der Löwensteinhalle wird mit 10.000 Euro aufgrund eines Austauschs einer Türe sowie Trockenbauarbeiten deutlich höher angesetzt.

Die laufende Straßenoberflächenentwässerung an die VG-Werke im Bereich „Gemeindestraßen“ (Produkt 54100) beträgt 20.500 Euro (+2.500 Euro). Verantwortlich ist hier die Kostensteigerung der Oberflächenentwässerung von 0,44€/m² auf 0,54€/m².

Unterhaltung des Infrastrukturvermögens

Die Aufwendungen für die Unterhaltung des Infrastrukturvermögens erhöhen sich um 12.500 Euro auf 23.500 Euro.

Die jährliche Pauschale für die Wartung und Unterhaltung der Straßen- und Weihnachtsbeleuchtung beläuft sich wie im Vorjahr auf 5.000 Euro.

Für die allgemeine Straßenunterhaltung sind für 2024 die Mittel deutlich erhöht worden (15.000 Euro / +12.500 Euro). Die Aufwendungen für den kommunalen Winterdienst (1.000 Euro) bleiben dagegen unverändert.

Auch die Mittel für die Unterhaltung der Feld- und Wirtschaftswege (2.500 Euro) bleiben auf Vorjahresniveau.

Fahrzeugunterhaltung

Die Aufwendungen für die Unterhaltung des Fuhrparks erhöhen sich um 500 Euro auf 7.700 Euro.

Im Bereich „Bauhof“ (Produkt 11430) bleiben die Ansätze für Wartung und Instandsetzung (4.000 Euro) sowie für die Reifenunterhaltung (200 Euro) unverändert; der Ansatz für Betriebs- und Schmierstoffe (3.500 Euro / +500 Euro) wurde an die letzten Rechnungsergebnisse angepasst.

Unterhaltung der Betriebs- und Geschäftsausstattung

Die Ansätze für die Unterhaltung der Betriebs- und Geschäftsausstattung belaufen sich insgesamt auf 3.850 Euro; dies sind 900 Euro mehr als im Vorjahr.

Die Pauschalansätze im Bereich der Jugendarbeit (1.000 Euro / +500 Euro) und Kita (500 Euro / +400 Euro) haben sich zum Vorjahr erhöht. Im Bereich des Bauhofes bleiben hingegen die Mittel unverändert (1.500 Euro).

Für die Unterhaltung im Bereich des Dorfgemeinschaftshauses bleibt der Ansatz auf dem Wert des Vorjahres (500 Euro).

Geringwertige Geräte / Gebrauchsgegenstände

Für geringwertige Anschaffungen werden im Haushaltsplan 2024 insgesamt 7.000 Euro und somit 1.000 Euro mehr Haushaltsmittel veranschlagt als noch im Jahr 2023.

Die Erhöhung resultiert aus dem Bereich der Verwaltungssteuerung und dem Dorfgemeinschaftshaus. Hier sind die Ansätze von jeweils 500 Euro auf 1.000 Euro erhöht worden.

Des Weiteren sind keine Änderungen zum Vorjahr im Bereich des Bauhofs (1.000 Euro), Kindergarten (500 Euro), Jugendarbeit (500 Euro), Gemeindestraßen (1.000 Euro), Öffentliches Grün (500 Euro), Wanderwege (1.000 Euro) und beim Friedhof (500 Euro) geplant.

Kostenerstattungen

Die Kostenerstattungen verringern sich um -6.900 Euro auf 15.640 Euro.

Die Kostenerstattungen an Gemeinde und Gemeindeverbände für die Erstattungen der Waldarbeiterlöhne an die Verbandsgemeinde im „Forst“ (Produkt 55510) reduzieren sich um 4.000 Euro auf 10.900 Euro; die Forstumlage bleibt bei 4.340 Euro.

Sonstige Aufwendungen für Sach- und Dienstleistungen

Die Ansätze der sonstigen Aufwendungen für Sach- und Dienstleistungen verringern sich um -5.568 Euro auf 33.062 Euro.

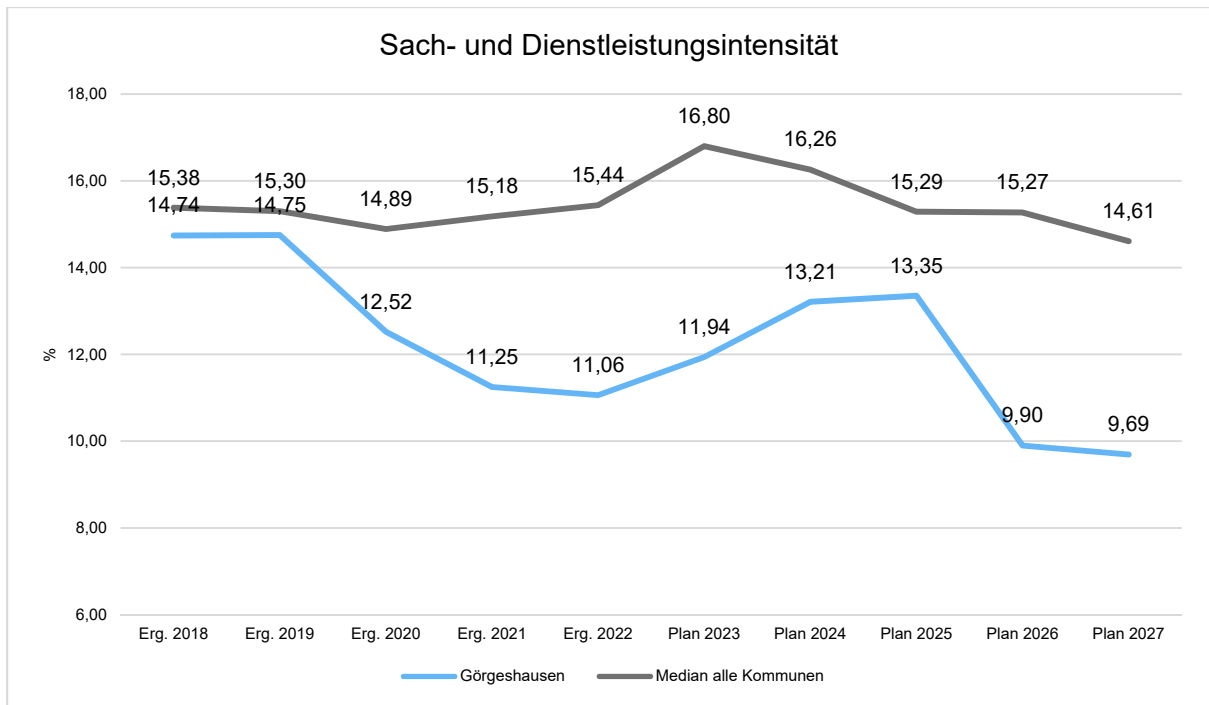
Im Bereich Dorferneuerung sind 5.000 Euro für die Erstellung eines Quartierskonzepts veranschlagt.

Die Mittel für den Unternehmereinsatz im Bereich „Forst“ (Produkt 55510) für Holzurückarbeiten werden um 4.068 Euro auf 18.362 Euro verringert.

Verringert wurde auch der Ansatz im Bereich des Friedhofes für den Unternehmereinsatz bezüglich Pflegearbeiten, Standsicherheitsprüfungen und Grabaushub (6.000 Euro / -6.000 Euro).

Die Sach- und Dienstleistungsintensität bildet den prozentualen Anteil der Aufwendungen für Sach- und Dienstleistungen an den ordentlichen Aufwendungen insgesamt ab.

Sie zeigt an, welches Gewicht der Sach- und Dienstleistungsaufwand innerhalb des ordentlichen Aufwandes hat.



5.3 Abschreibungen (E 11)

Mit Hilfe der bilanziellen Abschreibungen lässt sich der Werteverzehr durch Abnutzung oder Alterung der Anlagegüter darstellen.

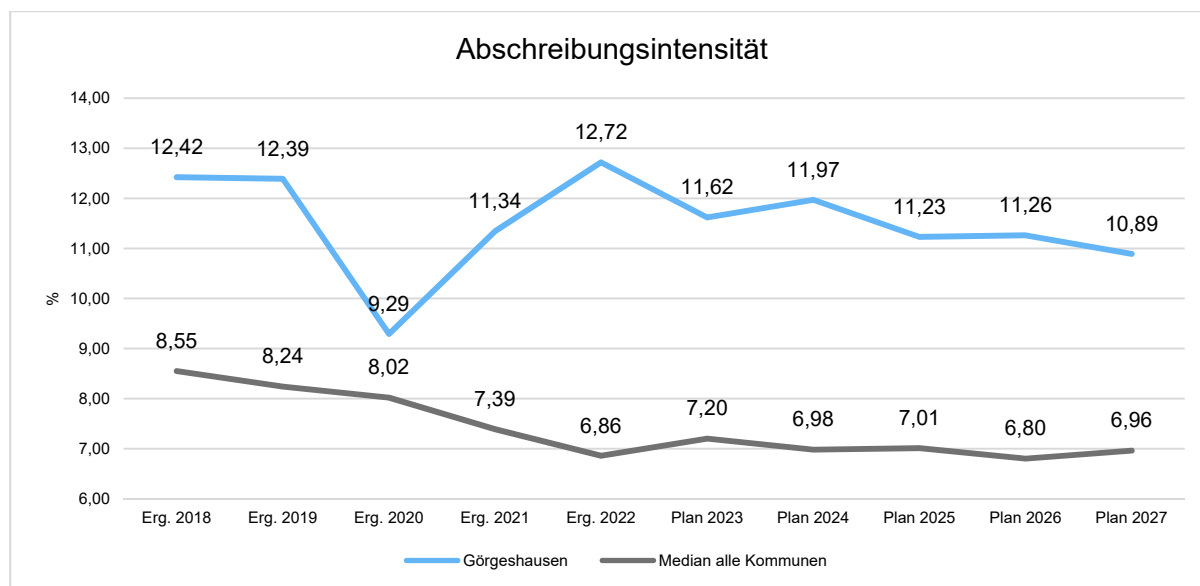
Abschreibungen

	Ist 2022	Plan 2023	Plan 2024	Plan 2025	Plan 2026	Plan 2027
Abschreibungen auf immaterielle Vermögensgegenstände	15.395	16.300	18.520	17.810	16.990	15.780
Abschreibungen auf bebaute Grundstücke und grundstücksgleiche Rechte	34.068	36.900	33.930	33.930	33.910	33.270
Abschreibungen auf das Infrastrukturvermögen einschließlich Grundstücke und grundstücksgleiche Rechte	116.101	113.700	112.870	112.630	112.610	112.600
Abschreibungen auf Fahrzeuge, Maschinen und technische Anlagen, BGA	15.653	20.800	27.071	26.331	26.151	25.881
Sonstige und außerplanmäßige Abschreibungen	0	720	859	549	589	719
Summe	181.217	188.420	193.250	191.250	190.250	188.250

Die bilanziellen Abschreibungen mit einem Gesamtbetrag von 193.250 Euro liegen um 4.830 Euro über den Ansätzen des Vorjahres. Der Anteil an den Gesamtaufwendungen des Ergebnishaushalts beträgt 12 %.

Abschreibungen Straßen, Wege, Plätze (106.820 Euro / -780 Euro) nehmen den Großteil ein.

Die Abschreibungsintensität bildet den prozentualen Anteil der bilanziellen Abschreibungen an den ordentlichen Aufwendungen ab. Sie ist ein Indikator dafür, welches Gewicht die Abschreibungen innerhalb des ordentlichen Aufwands haben.



5.4 Zuwendungen, Umlagen und sonstige Transferaufwendungen (E 12)

Die zu leistenden Zuwendungen, Umlagen und sonstigen Transferaufwendungen stellen mit 1.101.179 Euro, dies entspricht 68 %, den größten Einzelposten bei den Aufwendungen im Ergebnishaushalt dar.

Zuwendungen, Umlagen und sonstige Transferaufwendungen

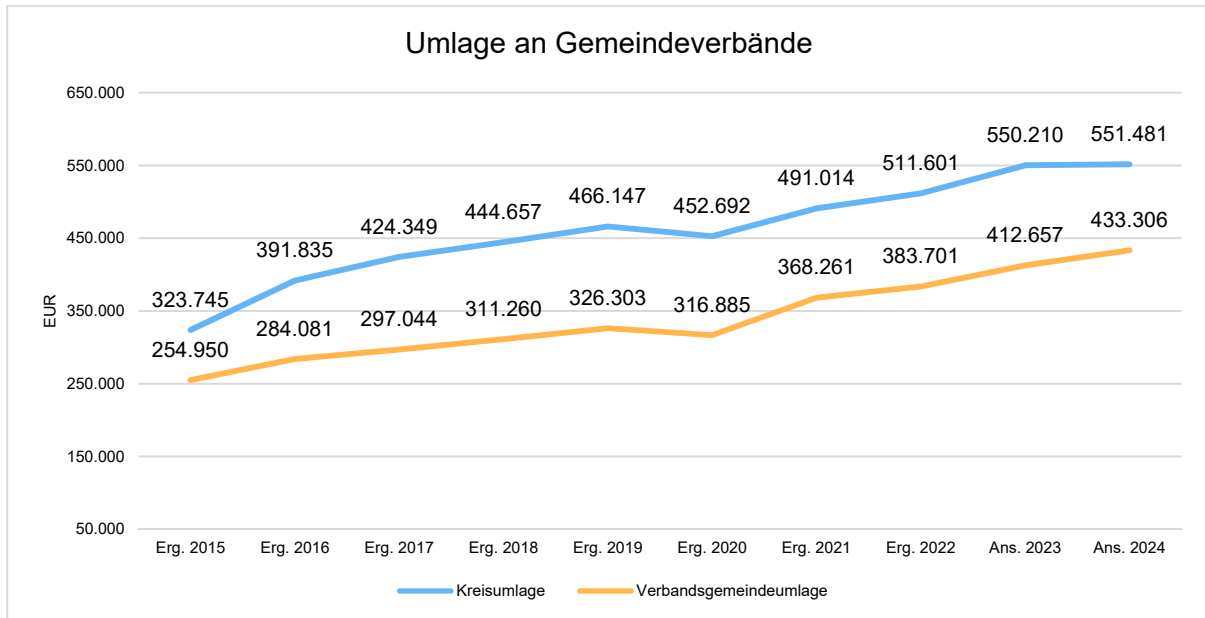
	Ist 2022	Plan 2023	Plan 2024	Plan 2025	Plan 2026	Plan 2027
Zuweisungen und Zuschüsse für laufende Zwecke	49.635	72.258	88.392	90.300	92.300	95.300
Gewerbesteuerumlage	36.176	34.600	28.000	30.000	32.000	33.000
Allgemeine Umlagen	911.318	962.867	984.787	1.066.000	1.109.000	1.143.000
<i>davon Allgemeine Umlagen an das Land</i>	<i>16.016</i>	<i>0</i>	<i>0</i>	<i>0</i>	<i>0</i>	<i>0</i>
<i>davon Kreisumlage</i>	<i>511.601</i>	<i>550.210</i>	<i>551.481</i>	<i>597.000</i>	<i>621.000</i>	<i>640.000</i>
<i>davon Umlagen an Gemeindeverbände</i>	<i>383.701</i>	<i>412.657</i>	<i>433.306</i>	<i>469.000</i>	<i>488.000</i>	<i>503.000</i>
Summe	997.129	1.069.725	1.101.179	1.186.300	1.233.300	1.271.300

Die Aufwendungen erhöhen sich im Vergleich zum Vorjahr um 31.454 Euro. Die größten Posten stellen die Umlagen an den Kreis und die Verbandsgemeinde dar. Der Anstieg resultiert sowohl aus einem höheren Umlagesatz des Westerwaldkreises mit 42,0 % (vorher 40,0 %) als auch einen höheren Umlagesatz der Verbandsgemeinde mit 33,0 % (vorher 30,0 %).

Für Zuweisungen und Zuschüsse für laufende Zwecke an Sonstige werden insgesamt 88.392 Euro und somit 16.134 Euro mehr als noch im Vorjahr veranschlagt. Grund dafür ist vor allem

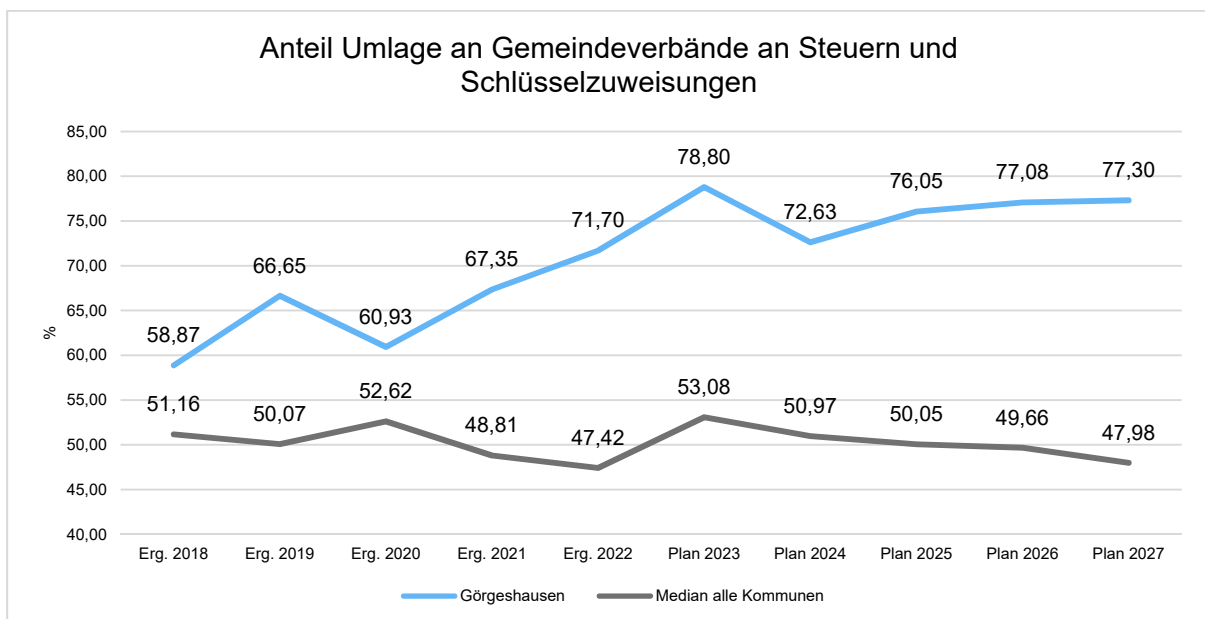
die höhere Zuwendung für die Personal- und Sachkostenanteile des kirchlichen Kindergartens an das Bistum.

Die geleisteten Umlagen an Verbandsgemeinde und Westerwaldkreis stellen sich in der langfristigen Entwicklung wie folgt dar:



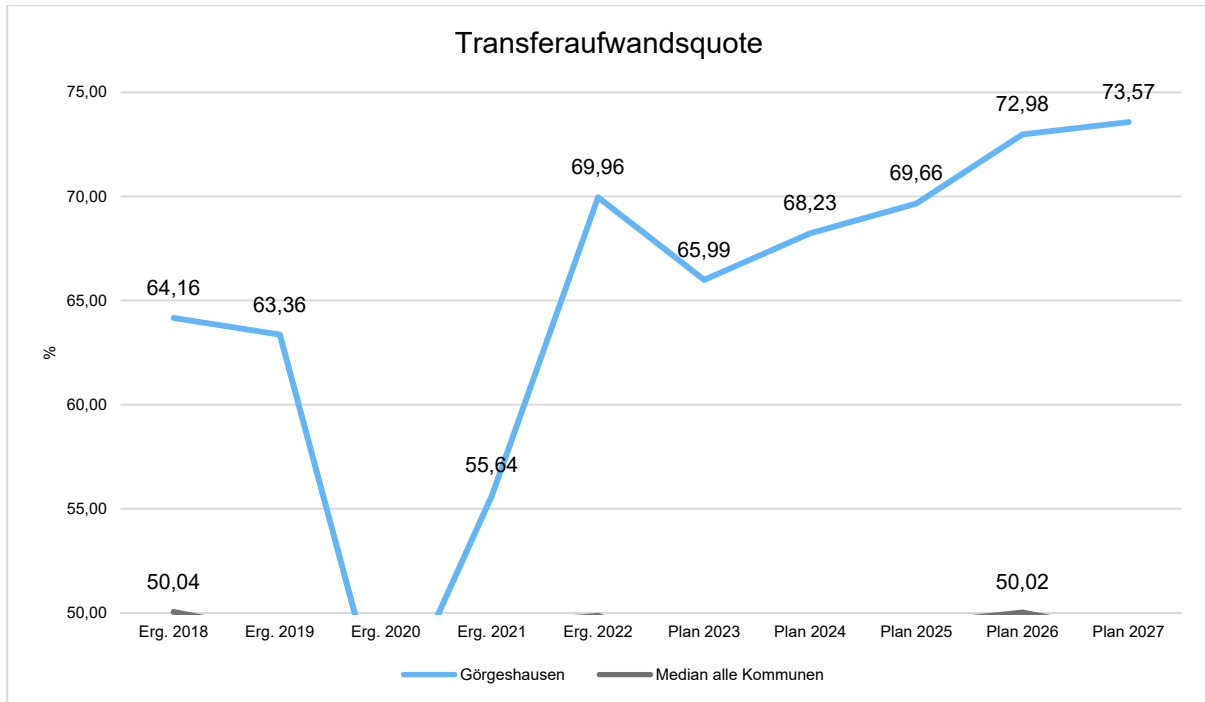
Anteil der Umlagezahlung an den Erträgen aus Steuern und Schlüsselzuweisungen

Um die Belastung durch die Umlagezahlung an Gemeindeverbände objektiver beurteilen zu können, wird sie nachfolgend ins Verhältnis zu den Erträgen aus Steuern (ohne Ausgleichsleistungen) und Schlüsselzuweisungen gestellt. Die Kennzahl bringt zum Ausdruck, wieviel Prozent der Erträge aus Steuern und Schlüsselzuweisungen durch die Umlagezahlung wieder aufgezehrt werden.



Der Umlagesatz der Gewerbesteuerumlage mit 35,0 % bleibt unverändert und somit bleibt auch der Ansatz auf Vorjahresniveau (28.000 Euro).

Die Transferaufwandsquote stellt die Transferaufwendungen ins Verhältnis zu den ordentlichen Aufwendungen und bringt den prozentualen Anteil an den ordentlichen Aufwendungen zum Ausdruck. Sie ist damit ein Indikator dafür, wie hoch der kommunale Haushalt durch Transferaufwendungen belastet wird.



5.5 Aufwendungen der sozialen Sicherung (E 13)

- Fehlanzeige -

5.6 Sonstige laufende Aufwendungen (E 14)

Unter die Position der sonstigen laufenden Aufwendungen fallen sämtliche Aufwendungen, die nicht einer der vorgehenden Positionen zugeordnet werden können.

Sonstige laufende Aufwendungen

	Ist 2022	Plan 2023	Plan 2024	Plan 2025	Plan 2026	Plan 2027
Sonstige Personal- und Versorgungsaufwendungen	189	1.080	1.080	1.080	1.080	1.080
Aufwendungen für die Inanspruchnahme von Rechten und Diensten	11.774	25.340	11.400	1.400	1.400	1.400
Geschäftsaufwendungen	15.635	25.745	19.778	19.778	19.778	19.778
Aufwendungen für Beiträge, Versicherungen und Sonstiges	6.593	7.204	7.564	7.664	7.864	7.864
Aufwendungen für Steuern vom Einkommen und vom Ertrag	256	1.000	1.000	1.000	1.000	1.000
Sonstige Steueraufwendungen	2.069	2.470	2.800	2.800	2.800	2.800
Sonstige laufende Aufwendungen der Verwaltungstätigkeit	4.904	7.551	6.197	5.956	5.726	6.186
Sonstige laufende Aufwendungen	41.420	70.390	49.819	39.678	39.648	40.108

Die sonstigen laufenden Aufwendungen reduzieren sich gegenüber dem Vorjahr um -20.571 Euro und belaufen sich nunmehr auf 49.819 Euro.

Die Aufwendungen für Gerichts-, Anwalts-, und Notarkosten werden gegenüber dem Vorjahr auf 6.000 Euro reduziert (-14.000 Euro).

Der Bedarf für Geschäftsaufwendungen/Sonstiges hat sich gegenüber dem Vorjahr ebenfalls verringert (16.928 Euro / -6.417 Euro).

Zahlreiche kleinere Ansatzanpassungen an Vorjahresergebnisse runden die Veränderung der sonstigen laufenden Sach- und Dienstleistungen ab.

5.7 Zins- und sonstige Finanzaufwendungen (E 18)

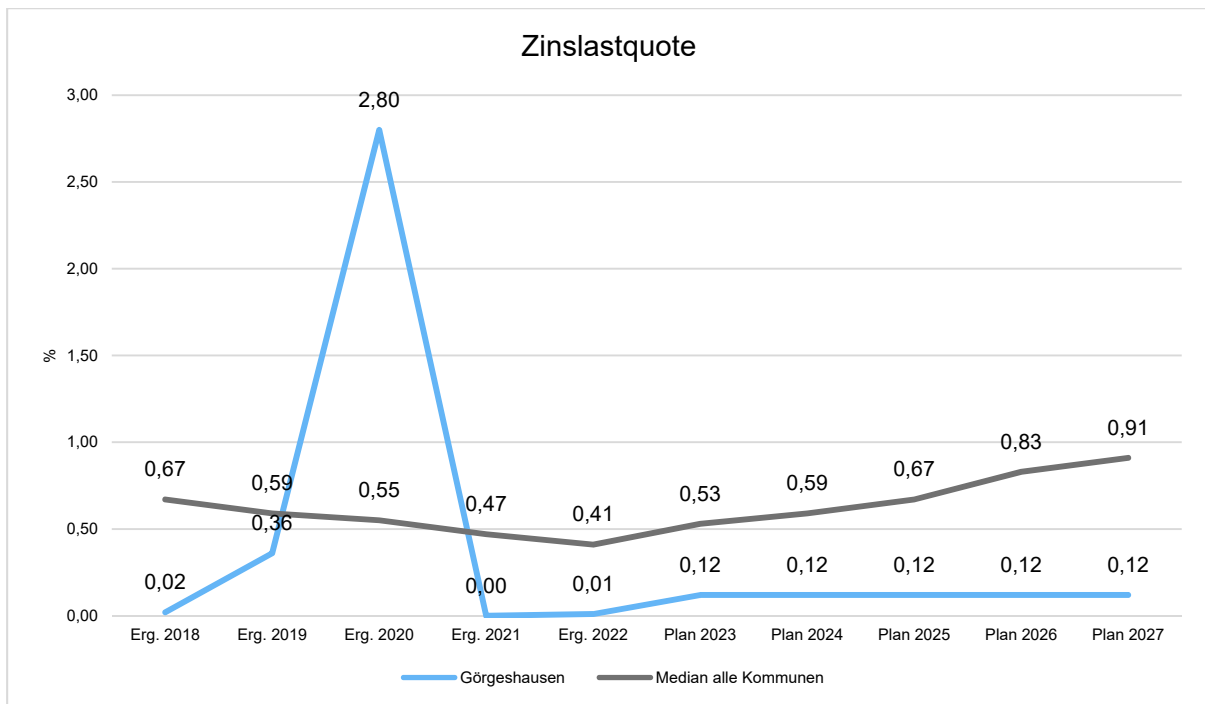
Die Zins- und sonstigen Finanzaufwendungen sind bei der Ortsgemeinde in Höhe von 2.000 Euro auszuweisen.

Zins- und sonstige Finanzaufwendungen

	Ist 2022	Plan 2023	Plan 2024	Plan 2025	Plan 2026	Plan 2027
Sonstige Zinsen und sonstige Finanzaufwendungen	137	2.000	2.000	2.000	2.000	2.000
Summe Zins- und sonstige Finanzaufwendungen	137	2.000	2.000	2.000	2.000	2.000

Es handelt sich hierbei um Aufwendungen für die Vollverzinsung der Gewerbesteuer (2.000 Euro).

Die Zinslastquote bildet das Verhältnis der Zins- und sonstigen Finanzaufwendungen zum ordentlichen Aufwand ab. Sie zeigt auf, wie hoch die Belastung des Haushalts durch Zinsaufwendungen ist.



6 Ergebnis des Ergebnishaushalts

Aus den oben dargestellten Erträgen und Aufwendungen ergibt sich folgendes Ergebnis, was nachfolgend im Vergleich zur Planung des Vorjahres abgebildet wird:

Ergebnishaushalt im Vergleich zum Vorjahr

	Plan 2023	Plan 2024	Abw. abs.
Laufende Erträge aus Verwaltungstätigkeit	1.540.000	1.653.000	113.000 ↗
Laufende Aufwendungen aus Verwaltungstätigkeit	1.621.000	1.614.000	-7.000 →
Laufendes Ergebnis aus Verwaltungstätigkeit	-81.000	39.000	120.000 ↗
Finanzergebnis	18.000	38.000	20.000 ↗
Ordentliches Ergebnis	-63.000	77.000	140.000 ↗
Jahresergebnis	-63.000	77.000	140.000 ↗

Das Ergebnis wird sich nach dem derzeitigen Stand der mittelfristigen Planung wie folgt entwickeln:

Ergebnishaushalt in der mittelfristigen Finanzplanung

	Ist 2022	Plan 2023	Plan 2024	Plan 2025	Plan 2026	Plan 2027
Laufende Erträge aus Verwaltungstätigkeit	1.553.180	1.540.000	1.653.000	1.781.000	1.745.000	1.786.000
Laufende Aufwendungen aus Verwaltungstätigkeit	1.425.218	1.621.000	1.614.000	1.703.000	1.690.000	1.728.000
Laufendes Ergebnis aus Verwaltungstätigkeit	127.961	-81.000	39.000	78.000	55.000	58.000
Finanzergebnis	20.086	18.000	38.000	24.000	22.000	22.000
Ordentliches Ergebnis	148.047	-63.000	77.000	102.000	77.000	80.000
Jahresergebnis	148.047	-63.000	77.000	102.000	77.000	80.000

7 Ein- und Auszahlungen des Finanzhaushalts

Im Finanzhaushalt werden

- sämtliche Zahlungsströme (Ein- und Auszahlungen) eines Haushaltsjahres abgebildet,
- die Finanzierungsquellen nach Mittelherkunft und Mittelverwendung dargestellt,
- die Veränderungen des Zahlungsmittelbestandes aufgezeigt.

Außerdem ist der Finanzhaushalt die haushaltsrechtliche Ermächtigung für

- investive Einzahlungen und Auszahlungen,
- Einzahlungen und Auszahlungen zur Kreditwirtschaft.

Die Eckdaten des Finanzhaushalts stellen sich wie folgt dar:

Finanzhaushalt

	Ist 2022	Plan 2023	Plan 2024	Plan 2025	Plan 2026	Plan 2027
F16 - Saldo der laufenden Ein- und Auszahlungen aus Verwaltungstätigkeit	119.566	3.000	128.000	165.000	141.000	142.000
F19 - Saldo der Zins- und sonstigen Finanzzin- und -auszahlungen	16.804	18.000	38.000	24.000	22.000	22.000
F23 - Saldo der ordentlichen und außerordentlichen Ein- und Auszahlungen	136.371	21.000	166.000	189.000	163.000	164.000
F27 - Einzahlungen aus Investitionstätigkeit	613.495	399.000	336.000	831.000	264.000	44.000
F32 - Auszahlungen aus Investitionstätigkeit	1.739.301	761.000	508.500	912.360	557.000	320.000
F33 - Saldo der Ein- und Auszahlungen aus Investitionstätigkeit	-1.125.806	-362.000	-172.500	-81.360	-293.000	-276.000
F34 - Finanzmittelüberschuss/Finanzmittelfehlbetrag	-989.435	-341.000	-6.500	107.640	-130.000	-112.000

Die laufenden Ein- und Auszahlungen im Finanzhaushalt werden grundsätzlich auf der Grundlage der zahlungswirksamen Erträge und Aufwendungen geplant. Die ordentliche Rechnung schließt mit einem positiven Saldo von 166.000 Euro (F 20) ab.

Der Finanzhaushalt enthält Auszahlungsermächtigungen für Investitionen von 508.500 Euro. In den Teilhaushalten sind die geplanten Maßnahmen im Einzelnen dargestellt.

Ein- und Auszahlungen aus Investitionstätigkeit

	Ist 2022	Plan 2023	Plan 2024	Plan 2025	Plan 2026	Plan 2027
Investitionszuwendungen	545.424	355.000	15.000	233.000	0	0
Beiträge und ähnliche Entgelte	25.598	1.000	241.000	555.000	221.000	1.000
Einzahlungen für Sachanlagen	2.274	0	37.000	0	0	0
Einzahlungen aus sonstigen Ausleihungen und Kreditgewährungen	40.200	43.000	43.000	43.000	43.000	43.000
Einzahlungen aus Investitionstätigkeit gesamt	613.495	399.000	336.000	831.000	264.000	44.000

	Ist 2022	Plan 2023	Plan 2024	Plan 2025	Plan 2026	Plan 2027
Investitionszuwendungen	6.300	25.000	22.500	15.000	15.000	15.000
Auszahlungen für immaterielle Vermögensgegenstände	--	0	30.000	99.360	60.000	0
Auszahlungen für Sachanlagen	1.733.001	736.000	441.000	798.000	482.000	305.000
Auszahlungen für den Erwerb von Vorräten	--	0	15.000	0	0	0
Auszahlungen aus Investitionstätigkeit gesamt	1.739.301	761.000	508.500	912.360	557.000	320.000
Saldo aus Investitionstätigkeit	-1.125.806	-362.000	-172.500	-81.360	-293.000	-276.000

Neben den Investitionen wurden Verpflichtungsermächtigungen in Höhe von insgesamt 655.000 Euro für folgende Maßnahmen und Haushaltsjahre veranschlagt:

1. Auszahlungen für Baumaßnahmen

Finanzplanung 2025: Ausbau Feldstraße / 375.000 Euro

2. Auszahlungen für Baumaßnahmen

Finanzplanung 2025: Neubau Backhaus mit Multifunktionsraum / 280.000 Euro

Die Finanzierung der Investitionsauszahlungen erfolgt teilweise aus Investitionseinzahlungen (F 27; 336 T-Euro). Der Saldo der investiven Einzahlungen / Auszahlungen beläuft sich somit auf -172,5 T-Euro (F 33).

Mit dem positiven Saldo der ordentlichen Ein- und Auszahlungen in Höhe von 166 T-Euro (F 20) ergibt sich somit ein Finanzmittelfehlbetrag von insgesamt 6,5 T-Euro (F 34).

Die Ortsgemeinde Görgeshausen verfügt zum Jahresende 2023 über liquide Mittel in Höhe von rd. 1.119 T-Euro.

Die folgende Tabelle zeigt die Entwicklung der liquiden Mittel im Betrachtungszeitraum der mittelfristigen Finanzplanung:

Entwicklung liquide Mittel

	Ist 2022	Plan 2023	Plan 2024	Plan 2025	Plan 2026	Plan 2027
F34 - Finanzmittelüberschuss /-fehlbetrag	-989.435	-341.000	-6.500	107.640	-130.000	-112.000
F38 - Veränderung der liquiden Mittel (ohne durchlaufende Gelder)	988.995	341.000	6.500	-107.640	130.000	112.000
F40 - Saldo der Ein- und Auszahlungen aus Finanzierungstätigkeit	988.995	341.000	6.500	-107.640	130.000	112.000
F41 - Saldo der durchlaufenden Gelder	440	0	0	0	0	0
F42 - Verwendung Finanzmittelüberschuss / Deckung Finanzmittelfehlbetrag	989.435	341.000	6.500	-107.640	130.000	112.000
F43 - Veränderung der liquiden Mittel (einschl. durchlaufende Gelder)	988.555	341.000	6.500	-107.640	130.000	112.000
F44 - nachrichtlich: Ausgleich Finanzhaushalt	136.371	21.000	166.000	189.000	163.000	164.000

8 Teilhaushalte

8.1 Übersicht über die Teilhaushalte

Der Gesamthaushalt gliedert sich in folgende 4 Teilhaushalte:

Teilhaushalt 1 - Zentrale Verwaltung

Teilhaushalt 2 - Schule und Kultur, Soziales und Jugend, Gesundheit und Sport

Teilhaushalt 3 - Gestaltung Umwelt

Teilhaushalt 4 - Zentrale Finanzleistungen

In den Teilhaushalten sind die Produkte mit einer Produktbeschreibung, den Zielen, Zielgruppen, Auftragsgrundlagen und der Produktverantwortung dargestellt. Kennzahlen wurden bislang noch nicht definiert.

8.2 Deckungsfähigkeit

Die Teilhaushalte bestehen jeweils aus einem Teilergebnishaushalt und einem Teilfinanzhaushalt. Der einzelne Teilergebnishaushalt bildet mit Ausnahme der Personalaufwendungen, den Abschreibungen, den Rückstellungen, den Wertberichtigungen, den Verlusten aus Abgängen sowie den internen Leistungsverrechnungen eine Bewirtschaftungseinheit.

Alle Ansätze eines Teilergebnishaushalts sind gegenseitig deckungsfähig. Bei einer Inanspruchnahme der gegenseitigen Deckungsfähigkeit im Teilergebnishaushalt gilt die Deckungsfähigkeit auch für entsprechende Ansätze für Auszahlungen im Teilfinanzhaushalt.

Die Investitionsauszahlungen sind im jeweiligen Teilhaushalt in einem gesonderten Deckungskreis zusammengefasst. Darüber hinaus bilden die investiven Deckungskreise über die Teilhaushalte hinaus für den gesamten Haushalt eine Bewirtschaftungseinheit, die im Wege der gegenseitigen Deckungsfähigkeit, in Fällen, in denen die Deckungskreismittel eines Teilhaushalts nicht ausreichen, ausnahmsweise nach Abstimmung mit der Finanzabteilung in Anspruch genommen werden kann.

Die Personalaufwendungen bzw. Personalauszahlungen bilden über die Teilhaushalte hinaus für den gesamten Haushalt eine Bewirtschaftungseinheit (Deckungskreis 880); das gleiche gilt für die Rückstellungen (870), Abschreibungen (890), Wertberichtigungen (891) sowie die Verluste aus Abgängen (892).

Mehrerträge aus internen Leistungsverrechnungen berechtigen über die Teilhaushalte hinaus für den gesamten Haushalt zu den entsprechenden Mehraufwendungen bei den internen Leistungsverrechnungen (Deckungskreis 900).

Mehrerträge/Mehreinzahlungen in einem Teilhaushalt berechtigen zu entsprechenden Mehraufwendungen/Mehrauszahlungen im jeweiligen Teilhaushalt. Im Teilhaushalt 4 berechtigen Mehrerträge der Kontenarten 479 bzw. 679 zu entsprechenden Mehraufwendungen/ Mehrauszahlungen der Kontengruppen 57 bzw. 77. Nachstehend die Übersicht über die Deckungsvermerke in den einzelnen Teilhaushalten:

Übersicht über die Deckungsvermerke		
Teilhaushalt 1	Zentrale Verwaltung	
Produkte	11100, 11140, 11420, 11430, 12600	100
Investitionsauszahlungen		150
Teilhaushalt 2	Schule und Kultur, Soziales und Jugend, Gesundheit und Sport	
Produkte	24200, 26220, 27200, 28100, 36520, 36550, 36600, 42410	200
Investitionsauszahlungen		250
Teilhaushalt 3	Gestaltung Umwelt	
Produkte	51100, 51130, 51160, 53100, 53101, 54100, 54510, 55110, 55120, 55310, 55510, 55590, 57110, 57312, 57500	300
Investitionsauszahlungen		350
Teilhaushalt 4	Zentrale Finanzdienstleistungen	
Produkte	61100, 61200, 62600	400
Teilhaushalt übergreifende Deckungskreise		
echte Deckungsfähigkeit	Rückstellungen	870
echte Deckungsfähigkeit	Personalkosten	880
echte Deckungsfähigkeit	Abschreibungen	890
echte Deckungsfähigkeit	Wertberichtigungen	891
echte Deckungsfähigkeit	Verluste aus Abgängen / Wertminderungen	892
unechte Deckungsfähigkeit	Interne Leistungsverrechnung	900
unechte Deckungsfähigkeit	Gewerbsteuerumlage	901

8.3 Interne Leistungsverrechnungen (ILV)

In den Teilhaushalten werden nach § 4 Abs. 9 GemHVO auch die Erträge und Aufwendungen aus internen Leistungsbeziehungen dargestellt. Damit wird das Ziel verfolgt, Transparenz über den Ressourcenverbrauch und das Ressourcenaufkommen innerhalb der Produkte zu schaffen.

Im vorliegenden Zahlenwerk werden Aufwendungen verrechnet, die nicht verursachergerecht unmittelbar den Produkten zugeordnet werden können. Derzeit ist von verrechenbaren Personalkosten im Bereich „Bauhof“ (Produkt 11430) in Höhe von 27.000 Euro auszugehen.

8.4 Ergebnisse der Teilergebnis- und Teilfinanzhaushalte

In der Übersicht ergibt sich unter Berücksichtigung der internen Leistungsverrechnungen folgendes Bild der Teilergebnishaushalte:

Teilhaushalt		Erträge	Aufwendungen	Ergebnis
Teilhaushalt 1	Zentrale Verwaltung	50.162	105.845	-55.683
Teilhaushalt 2	Schule und Kultur, Soziales und Jugend, Gesundheit und Sport	9.420	146.002	-136.582
Teilhaushalt 3	Gestaltung Umwelt	227.864	387.366	-159.502
Teilhaushalt 4	Zentrale Finanzleistungen	1.436.554	1.014.787	421.767
Summen		1.724.000	1.654.000	70.000

Zusammengefasst stellen sich die Ansätze der Teilfinanzhaushalte wie folgt dar:

Teilhaushalt		Saldo ordentl. Ein- und Auszahlungen	Saldo Ein- und Auszahlungen Investitionen	Ergebnis
Teilhaushalt 1	Zentrale Verwaltung	-37.964	21.000	-16.964
Teilhaushalt 2	Schule und Kultur, Soziales und Jugend, Gesundheit und Sport	-120.742	-75.000	-195.742
Teilhaushalt 3	Gestaltung Umwelt	-104.061	-118.500	-222.561
Teilhaushalt 4	Zentrale Finanzleistungen	421.767	0	421.767
Summen		159.000	-172.500	-13.500

9 Entwicklung wichtiger Planungskomponenten

9.1 Entwicklung der Jahresergebnisse (Muster 26)

lfd. Nr.	Jahresergebnisse (gem. § 2 Abs. 1 Satz 1 Nr. E 23 GemHVO)	Jahr	Betrag in €
1	5. Haushaltsvorjahr (festgestelltes Jahresergebnis)	2019	262.271,57 €
2	4. Haushaltsvorjahr (festgestelltes Jahresergebnis)	2020	362.200,41 €
3	3. Haushaltsvorjahr (festgestelltes Jahresergebnis)	2021	193.790,80 €
4	2. Haushaltsvorjahr (festgestelltes Jahresergebnis)	2022	148.047,13 €
5	1. Haushaltsvorjahr (Ansatz)	2023	-63.000,00 €
6	Haushaltsvorjahr (Ansatz)	2024	70.000,00 €
7	Zwischensumme		973.309,91 €
8	1. Haushaltsfolgejahr (Planung)	2025	102.000,00 €
9	2. Haushaltsfolgejahr (Planung)	2026	77.000,00 €
10	3. Haushaltsfolgejahr (Planung)	2027	80.000,00 €
11	Summe		1.232.309,91 €

Nach den Planzahlen werden im Finanzplanungszeitraum 2024 bis 2027 Überschüsse erwirtschaftet. Vieles hängt allerdings von der gesamtwirtschaftlichen Entwicklung ab. Alle Schätzungen erscheinen in der derzeitigen wirtschaftlichen Lage als risikobehaftet.

9.2 Entwicklung der Über-/Unterdeckung im Finanzhaushalt (Muster 27)

lfd. Nr.	Jahresergebnisse	Jahr	Saldo der ordentl. und außerordentl. Ein- und Auszahlungen	J. Planmäßige Tilgung	J. Mindest-Rückführungsbetrag gemäß Tilgungsplan	= Betrag
1	5. Haushaltsvorjahr (festgestelltes Jahresergebnis)	2019	86.992,56 €	0,00 €	0,00 €	86.992,56 €
2	4. Haushaltsvorjahr (festgestelltes Jahresergebnis)	2020	287.345,24 €	0,00 €	0,00 €	287.345,24 €
3	3. Haushaltsvorjahr (festgestelltes Jahresergebnis)	2021	243.598,88 €	0,00 €	0,00 €	243.598,88 €
4	2. Haushaltsvorjahr (festgestelltes Jahresergebnis)	2022	136.370,71 €	0,00 €	0,00 €	136.370,71 €
5	1. Haushaltsvorjahr (Ansatz)	2023	21.000,00 €	0,00 €	0,00 €	21.000,00 €
6	Haushaltsfolgejahr (Ansatz)	2024	159.000,00 €	0,00 €	0,00 €	159.000,00 €
7	Zwischensumme	⊗	934.307,39 €	0,00 €	0,00 €	934.307,39 €
8	Haushaltsfolgejahr (Planung)	2025	189.000,00 €	0,00 €	0,00 €	189.000,00 €
9	Haushaltsfolgejahr (Planung)	2026	163.000,00 €	0,00 €	0,00 €	163.000,00 €
10	Haushaltsfolgejahr (Planung)	2027	164.000,00 €	0,00 €	0,00 €	164.000,00 €
11	Summe	⊗	1.450.307,39 €	0,00 €	0,00 €	1.450.307,39 €

9.3 Entwicklung der Investitionen und Investitionsförderungsmaßnahmen

lfd. Nr.	Summe der Investitionen und Investitionsförderungsmaßnahmen	Jahr	Betrag in €
1	5. Haushaltsvorjahr (festgestelltes Jahresergebnis)	2019	288.174,41
2	4. Haushaltsvorjahr (festgestelltes Jahresergebnis)	2020	564.125,63
3	3. Haushaltsvorjahr (festgestelltes Jahresergebnis)	2021	330.787,19
4	2. Haushaltsvorjahr (festgestelltes Jahresergebnis)	2022	1.739.301,10
5	1. Haushaltsvorjahr (Ansatz)	2023	761.000,00
6	Haushaltsjahr (Ansatz)	2024	508.500,00
7	Zwischensumme		4.191.888,33
8	1. Haushaltsfolgejahr (Planung)	2025	912.360,00
9	2. Haushaltsfolgejahr (Planung)	2026	557.000,00
10	3. Haushaltsfolgejahr (Planung)	2027	320.000,00
11	Summe		5.981.248,33

Die Investitionen führen in den Folgejahren einerseits zu veränderten Abschreibungen, andererseits aber auch zu zusätzlichen Erträgen aus der Auflösung von Sonderposten. Für die Finanzplanungsjahre wurden erwartete Abschreibungen kalkuliert. Zuwendungen werden über den gleichen Zeitraum wie die Abschreibungen aufgelöst. Bei den Erträgen aus der Auflösung von Sonderposten wurden daher beantragte und erwartete Zuwendungen berücksichtigt.

9.4 Entwicklung der Investitionskredite sowie Belastungen des Haushalts durch kreditähnliche Rechtsgeschäfte

lfd. Nr.	Summe der Investitionskredite	Jahr	Betrag in €
1	5. Haushaltsvorjahr (festgestelltes Jahresergebnis)	2019	0
2	4. Haushaltsvorjahr (festgestelltes Jahresergebnis)	2020	0
3	3. Haushaltsvorjahr (festgestelltes Jahresergebnis)	2021	0
4	2. Haushaltsvorjahr (festgestelltes Jahresergebnis)	2022	0
5	1. Haushaltsvorjahr (Ansatz)	2023	0
6	Haushaltsjahr (Ansatz)	2024	0
7	Zwischensumme		0
8	1. Haushaltsfolgejahr (Planung)	2025	0
9	2. Haushaltsfolgejahr (Planung)	2026	0
10	3. Haushaltsfolgejahr (Planung)	2027	0
11	Summe		0

9.5 Entwicklung des Eigenkapitals (Muster 28)

Ifd. Nr.	Ergebnis (gem. § 2 Abs.1 Satz 1 Nr. E 23 GemHVO)	Jahr	Jahresergebnis	aufgelaufenes Eigenkapital
1	Eigenkapital zum 31.12. des 3. HH-Vorjahres	2021	193.790,80	7.432.440,39
2	+ Jahresergebnis des 2. Haushaltsvorjahres (Rechnung)	2022	148.047,13	7.580.487,52
3	+ Jahresergebnis des 1. Haushaltsvorjahres (Ansatz)	2023	-63.000,00	7.517.487,52
4	+ Jahresergebnis des Haushaltsjahres (Ansatz)	2024	70.000,00	7.587.487,52
5	+ Jahresergebnis des 1. Haushaltsfolgejahres (Planung)	2025	102.000,00	7.689.487,52
6	+ Jahresergebnis des 2. Haushaltsfolgejahres (Planung)	2026	77.000,00	7.766.487,52
7	+ Jahresergebnis des 3. Haushaltsfolgejahres (Planung)	2027	80.000,00	7.846.487,52

Die Eröffnungsbilanz wurde zum 01.01.2009 erstellt und enthielt einen Eigenkapitalwert von rd. 5,037 Mio. Euro. Der Jahresabschluss 2022 mit der Bilanz zum 31.12.2022 weist einen Eigenkapitalwert von rd. 7,386 Mio. Euro aus. Dieser Wert wird sich anhand der geplanten Jahresergebnisse in der Ergebnisrechnung in den Jahren 2024 bis 2027 erhöhen und im Jahr 2023 durch einen ausgewiesenen Fehlbetrag verringern.

Ergebnishaushalt

Ergebnishaushalt 2024

Gemeinde: 18 OG Niedererbach

lfd. Nr.	Ergebnishaushalt		Ergebnis des Haushaltsvorjahres	Ansätze des Haushaltsvorjahres einschl. Nachträge	Ansatz des Haushaltsjahres	Planungsdaten des Haushaltsfolgejahres	Planungsdaten des zweiten Haushaltsfolgejahres	Planungsdaten des dritten Haushaltsfolgejahres
			2022	2023	2024	2025	2026	2027
			in €	in €	in €	in €	in €	in €
E 1		Steuern und ähnliche Abgaben	1.002.504,54	1.022.805	1.070.801	1.120.700	1.161.900	1.200.900
E 2	+	Zuwendungen, allgemeine Umlagen und sonstige Transfererträge	397.355,21	561.191	630.388	707.020	638.020	649.230
E 3	+	Erträge der sozialen Sicherung	0,00	0	0	0	0	0
E 4	+	Öffentlich-rechtliche Leistungsentgelte	102.560,22	107.150	120.980	120.980	120.980	120.770
E 5	+	Privatrechtliche Leistungsentgelte	57.139,62	81.869	47.151	47.151	47.151	54.151
E 6	+	Kostenerstattungen und Kostenumlagen	10.582,08	39.800	16.150	11.350	11.350	11.350
E 7	+	Sonstige laufende Erträge	118.446,02	24.185	26.530	25.799	26.599	26.599
E 8	=	Summe der laufenden Erträge aus Verwaltungstätigkeit (Summe E 1 bis E 7)	1.688.587,69	1.837.000	1.912.000	2.033.000	2.006.000	2.063.000
E 9	-	Personal- und Versorgungsaufwendungen	373.004,20	515.199	580.015	588.650	598.300	608.950
E 10	-	Aufwendungen für Sach- und Dienstleistungen	257.586,74	634.880	525.996	330.166	247.666	235.666
E 11	-	Abschreibungen	169.279,57	172.000	171.200	171.200	170.200	167.200
E 12	-	Zuwendungen, Umlagen und sonstige Transferaufwendungen	683.263,05	793.595	882.479	827.500	850.000	872.500
E 13	-	Aufwendungen der sozialen Sicherung	0,00	0	0	0	0	0
E 14	-	Sonstige laufende Aufwendungen	83.473,31	71.726	74.310	55.484	55.834	52.684
E 15	=	Summe der laufenden Aufwendungen aus Verwaltungstätigkeit (Summe E 9 bis E 14)	1.566.606,87	2.187.400	2.234.000	1.973.000	1.922.000	1.937.000
E 16	=	Laufendes Ergebnis aus Verwaltungstätigkeit (Saldo E 8 und E 15)	121.980,82	-350.400	-322.000	60.000	84.000	126.000
E 17	+	Zinserträge und sonstige Finanzerträge	788,00	1.000	16.000	13.000	1.000	1.000
E 18	-	Zinsaufwendungen und sonstige Finanzaufwendungen	2.543,28	2.600	1.000	0	18.000	54.000
E 19	=	Saldo der Zins- und sonstigen Finanzerträge und -aufwendungen (Saldo E 17 und E 18)	-1.755,28	-1.600	15.000	13.000	-17.000	-53.000
E 20	=	Ordentliches Ergebnis (Summe E 16 und E 19)	120.225,54	-352.000	-307.000	73.000	67.000	73.000
E 21		Außerordentliches Ergebnis	0,00	0	0	0	0	0
E 22		Saldo aus internen Leistungsbeziehungen	0,00	0	0	0	0	0
E 23	=	Jahresergebnis (Jahresüberschuss / Jahresfehlbetrag) (Summe E 20 bis E 22)	120.225,54	-352.000	-307.000	73.000	67.000	73.000

Finanzhaushalt

Investitionsplan

Investitionsplan (Gesamtübersicht) 2024

Gemeinde: 07 OG Görghausen

Pos.	Inhalt	Ergebnis	Plan	Plan	Plan	Plan	Plan
		2022	2023	2024	2025	2026	2027
		EUR	EUR	EUR	EUR	EUR	EUR
		1	2	3	4	5	6
	Summe der Einzahlungen aus Investitionstätigkeit	613.495,33	399.000	336.000	831.000	264.000	44.000
	68141000 Investitionszuwendungen vom Bund	74.423,85	0	0	0	0	0
	68142000 Investitionszuwendungen vom Land	435.000,00	261.000	15.000	140.000	0	0
	68143000 Investitionszuwendungen von Gemeinden und Gemeindeverbänden	36.000,00	4.000	0	93.000	0	0
	68190000 Sonstige Investitionszuwendungen	0,00	90.000	0	0	0	0
	68270000 Grabnutzungsentgelte	598,00	1.000	1.000	1.000	1.000	1.000
	68290000 Sonstige Beiträge und ähnliche Entgelte	25.000,00	0	240.000	554.000	220.000	0
	68510000 Einzahlungen für unbebaute Grundstücke und grundstücksgleiche Rechte	1.500,00	0	37.000	0	0	0
	68571000 Einzahlungen aus der Veräußerung von beweglichen Sachen des Anlagevermögens oberhalb der Wertgrenze i.H.v. 1.000,00 Euro	773,50	0	0	0	0	0
	68722000 Kredite an nicht börsennotierte Gesellschaften	40.199,98	43.000	43.000	43.000	43.000	43.000
	Summe der Auszahlungen aus Investitionstätigkeit	1.739.301,10	761.000	508.500	912.360	557.000	320.000
	78159000 Investitionszuwendungen an den sonstigen privaten Bereich	6.300,00	25.000	22.500	15.000	15.000	15.000
	78420000 Auszahlungen für Investitionszuschüsse Nutzungsberechtigter	0,00	0	30.000	99.360	60.000	0
	78510000 Auszahlungen für unbebaute Grundstücke und grundstücksgleiche Rechte	0,00	0	5.000	0	0	0
	78530000 Auszahlungen für Infrastrukturvermögen, einschließlich Grundstücke und grundstücksgleiche Rechte	0,00	100.000	45.000	0	0	0
	78560000 Auszahlungen für Fahrzeuge, Maschinen und technische Anlagen	0,00	0	10.000	0	0	0
	78571000 Auszahlungen für bewegliche Sachen des Anlagevermögens oberhalb der Wertgrenze i.H.v. 1.000,00 Euro	109.478,40	26.000	1.000	0	0	0
	78593000 Auszahlungen für Baumaßnahmen	1.623.522,70	610.000	380.000	798.000	482.000	305.000
	78831000 Fertige Erzeugnisse	0,00	0	15.000	0	0	0
	darunter:						
	mit Verpflichtungsermächtigungen in Vorjahren bereits gebunden	0,00	0	255.000	0	0	0
	78593000 Auszahlungen für Baumaßnahmen	0,00	0	255.000	0	0	0
	Verpflichtungsermächtigungen	0,00	0	0	655.000	0	0
	78593000 Auszahlungen für Baumaßnahmen	0,00	0	0	655.000	0	0
	Saldo der Ein- und Auszahlungen aus Investitionstätigkeit	-1.125.805,77	-362.000	-172.500	-81.360	-293.000	-276.000

Teilhaushalt 1

- Zentrale Verwaltung -

Der Teilhaushalt 1 umfasst die folgenden Produkte:

11100 Verwaltungssteuerung

Produktbeschreibung: Aufgrund der besonderen Stellung der Verwaltungsleitung und der damit verbundenen komplexen Aufgabenstellung wäre eine Beschreibung des Produktes nicht aussagefähig.

Ziele: Sicherstellung einer effektiven und effizienten Aufgabewahrnehmung der Gemeindeverwaltung

Zielgruppen: EinwohnerInnen, Unternehmen, Behörden, Institutionen, Rat und Ausschüsse sowie Verbandsgemeindeverwaltung

Auftragsgrundlagen: Gesetze, Satzungen, Beschlüsse und Empfehlungen des Rates und der Ausschüsse

Produktverantwortung: Ortsbürgermeister

Kennzahlen: Noch nicht definiert

11140 Gremien

Produktbeschreibung: Ortsgemeinderats- und Ausschusssitzungen

Ziele: Sachgerechte und zügige Vorbereitung, Durchführung und Nachbereitung der Sitzungen des Rates, der Ausschüsse und der Beiräte

Zielgruppen: Mandatsträger, EinwohnerInnen

Auftragsgrundlagen: Gesetze, Satzungen, Ratsbeschlüsse, organisatorische Regelungen

Produktverantwortung: Ortsbürgermeister

Kennzahlen: Noch nicht definiert

11420 Liegenschaften

Produktbeschreibung: Verwaltung von bebauten und unbebauten Grundstücken

Ziele: Wahrnehmung kommunaler Aufgaben

Zielgruppen: EinwohnerInnen, Allgemeinheit

Auftragsgrundlagen: Daseinsvorsorge, organisatorische Regelungen

Produktverantwortung: Ortsbürgermeister

Kennzahlen: Noch nicht definiert

11430 Bauhof

Produktbeschreibung: Leistungen des Bauhofs

Ziele: Instandhaltung gemeindlicher Grundstücke, Gebäude und Einrichtungen

Zielgruppen: EinwohnerInnen, Vereine, NutzerInnen

Auftragsgrundlagen: Organisatorische Regelungen

Produktverantwortung: Ortsbürgermeister

Kennzahlen: Noch nicht definiert

Allgemeines, Haushaltsvermerke

Der Teilhaushalt besteht aus einem Teilergebnishaushalt und einem Teilfinanzhaushalt. Der Teilergebnishaushalt bildet mit Ausnahme der Personalaufwendungen, der Abschreibungen, der Verfügungsmittel und der internen Leistungsverrechnungen eine Bewirtschaftungseinheit. Alle Ansätze sind gegenseitig deckungsfähig (Deckungskreis 100). Bei Inanspruchnahme der gegenseitigen Deckungsfähigkeit im Teilergebnishaushalt gilt die Deckungsfähigkeit auch für entsprechende Ansätze für Auszahlungen im Teilfinanzhaushalt.

Die Ansätze für Auszahlungen aus Investitionstätigkeit werden innerhalb des Teilfinanzhaushalts ebenfalls für gegenseitig deckungsfähig erklärt (Deckungskreis 150).

Darüber hinaus bilden die investiven Deckungskreise über die Teilhaushalte hinaus für den gesamten Haushalt eine Bewirtschaftungseinheit, die im Wege der gegenseitigen Deckungsfähigkeit, in Fällen in denen die Deckungskreismittel eines Teilhaushaltes nicht ausreichen, ausnahmsweise nach Abstimmung mit der Finanzabteilung, in Anspruch genommen werden kann.

Die Personalaufwendungen und –auszahlungen bilden über den Teilhaushalt hinaus für den gesamten Haushalt eine Bewirtschaftungseinheit (Deckungskreis 880), ebenso die Abschreibungen, die im Deckungskreis 890 zusammengefasst sind.

Mehrerträge aus internen Leistungsverrechnungen berechtigen über den Teilhaushalt hinaus für den gesamten Haushalt zu den entsprechenden Mehraufwendungen bei den internen Leistungsverrechnungen (Deckungskreis 900).

Teilergebnishaushalt 2024

Gemeinde: 07 OG Görgeshausen

Teilhaushalt 01 Zentrale Verwaltung

lfd. Nr.	Teilergebnishaushalt		Ergebnis des Haushaltsvorjahres	Ansätze des Haushaltsvorjahres einschl. Nachträge	Ansatz des Haushaltsjahres	Planungsdaten des Haushaltsfolgejahres	Planungsdaten des zweiten Haushaltsfolgejahres	Planungsdaten des dritten Haushaltsfolgejahres
			2022	2023	2024	2025	2026	2027
			in €	in €	in €	in €	in €	in €
E 1	+	Steuern und ähnliche Abgaben	0,00	0	0	0	0	0
E 2	+	Zuwendungen, allgemeine Umlagen und sonstige Transfererträge	0,00	200	480	490	510	530
		<i>41590000 Sonstige Sonderposten</i>	<i>0,00</i>	<i>200</i>	<i>480</i>	<i>490</i>	<i>510</i>	<i>530</i>
E 3	+	Erträge der sozialen Sicherung	0,00	0	0	0	0	0
E 4	+	Öffentlich-rechtliche Leistungsentgelte	0,00	0	0	0	0	0
E 5	+	Privatrechtliche Leistungsentgelte	22.490,69	18.500	21.500	21.500	21.500	21.500
		<i>44120000 Mieten und Pachten</i>	<i>4.502,50</i>	<i>1.500</i>	<i>4.000</i>	<i>4.000</i>	<i>4.000</i>	<i>4.000</i>
		<i>44120099 Mieten und Pachten (Gewerbehalle Mittelstr. 1)</i>	<i>17.988,19</i>	<i>17.000</i>	<i>17.500</i>	<i>17.500</i>	<i>17.500</i>	<i>17.500</i>
E 6	+	Kostenerstattungen und Kostenumlagen	200,29	250	250	250	250	250
		<i>44290000 Kostenerstattungen und Kostenumlagen von Sonstigen</i>	<i>200,29</i>	<i>250</i>	<i>250</i>	<i>250</i>	<i>250</i>	<i>250</i>
E 7	+	Sonstige laufende Erträge	1.329,81	400	932	348	348	348
		<i>46112000 Erträge aus der Veräußerung von Grundstücken und Gebäuden</i>	<i>1.299,81</i>	<i>0</i>	<i>0</i>	<i>0</i>	<i>0</i>	<i>0</i>
		<i>46290000 Weitere sonstige laufende Erträge / Sonstige</i>	<i>30,00</i>	<i>400</i>	<i>932</i>	<i>348</i>	<i>348</i>	<i>348</i>
E 8	=	Summe der laufenden Erträge aus Verwaltungstätigkeit (Summe E 1 bis E 7)	24.020,79	19.350	23.162	22.588	22.608	22.628
E 9	-	Personal- und Versorgungsaufwendungen	41.035,75	91.770	47.610	49.280	50.060	51.350
		<i>50110000 Bürgermeister</i>	<i>10.668,00</i>	<i>10.670</i>	<i>12.000</i>	<i>12.500</i>	<i>12.500</i>	<i>13.000</i>
		<i>50120000 Beigeordnete</i>	<i>889,00</i>	<i>1.000</i>	<i>1.000</i>	<i>1.000</i>	<i>1.000</i>	<i>1.000</i>
		<i>50140000 Rats- und Ausschussmitglieder</i>	<i>1.080,00</i>	<i>2.000</i>	<i>2.000</i>	<i>2.000</i>	<i>2.000</i>	<i>2.000</i>
		<i>50221000 Vergütungen</i>	<i>16.091,70</i>	<i>52.800</i>	<i>17.295</i>	<i>18.000</i>	<i>18.500</i>	<i>19.000</i>
		<i>50222000 Leistungszulagen</i>	<i>0,00</i>	<i>1.100</i>	<i>290</i>	<i>290</i>	<i>290</i>	<i>290</i>
		<i>50320000 Beiträge zu Versorgungskassen für Arbeitnehmer</i>	<i>495,69</i>	<i>3.500</i>	<i>855</i>	<i>900</i>	<i>930</i>	<i>970</i>
		<i>50420000 Beiträge zur gesetzlichen Sozialversicherung für Arbeitnehmer</i>	<i>2.197,23</i>	<i>9.700</i>	<i>3.100</i>	<i>3.300</i>	<i>3.450</i>	<i>3.600</i>
		<i>50490000 Beiträge zur gesetzlichen Sozialversicherung für Sonstige</i>	<i>707,00</i>	<i>920</i>	<i>1.280</i>	<i>1.350</i>	<i>1.350</i>	<i>1.400</i>
		<i>50791000 Ehrensoldrückstellungen</i>	<i>3.701,00</i>	<i>3.580</i>	<i>3.750</i>	<i>3.750</i>	<i>3.750</i>	<i>3.750</i>
		<i>50900000 Pauschalierte Lohnsteuer (auch Zahlungen über Knappschaft)</i>	<i>2.554,73</i>	<i>2.920</i>	<i>2.020</i>	<i>2.170</i>	<i>2.270</i>	<i>2.320</i>
		<i>51130000 Versorgungsaufwendungen für ehrenamtlich Tätige</i>	<i>2.652,00</i>	<i>3.580</i>	<i>4.020</i>	<i>4.020</i>	<i>4.020</i>	<i>4.020</i>
E 10	-	Aufwendungen für Sach- und Dienstleistungen	23.778,92	28.300	23.800	23.850	23.900	23.950
		<i>52210000 Aufwendungen für Strom</i>	<i>621,29</i>	<i>3.000</i>	<i>3.500</i>	<i>3.500</i>	<i>3.500</i>	<i>3.500</i>
		<i>52230000 Aufwendungen für Wasser/Abwasser</i>	<i>1.688,54</i>	<i>2.500</i>	<i>2.500</i>	<i>2.500</i>	<i>2.500</i>	<i>2.500</i>
		<i>52230099 Aufwendungen für Wasser/Abwasser</i>	<i>72,00</i>	<i>100</i>	<i>400</i>	<i>400</i>	<i>400</i>	<i>400</i>
		<i>52260000 Aufwendungen für die Abfallbeseitigung</i>	<i>2.033,32</i>	<i>2.400</i>	<i>2.500</i>	<i>2.550</i>	<i>2.600</i>	<i>2.650</i>
		<i>52311000 Unterhaltung der Grundstücke</i>	<i>155,64</i>	<i>500</i>	<i>500</i>	<i>500</i>	<i>500</i>	<i>500</i>
		<i>52313000 Gebäude einschließlich der Bestandteile, die dem Gebäude zuzurechnen sind</i>	<i>860,73</i>	<i>1.000</i>	<i>1.000</i>	<i>1.000</i>	<i>1.000</i>	<i>1.000</i>
		<i>52313099 Gebäude einschließlich der Bestandteile, die dem Gebäude zuzurechnen sind (Gewerbehalle)</i>	<i>6.943,70</i>	<i>7.500</i>	<i>1.500</i>	<i>1.500</i>	<i>1.500</i>	<i>1.500</i>
		<i>52351000 Wartungs- und Instandsetzungskosten</i>	<i>3.516,20</i>	<i>3.000</i>	<i>3.000</i>	<i>3.000</i>	<i>3.000</i>	<i>3.000</i>
		<i>52352000 Betriebs- und Schmierstoffe</i>	<i>2.623,09</i>	<i>2.500</i>	<i>2.500</i>	<i>2.500</i>	<i>2.500</i>	<i>2.500</i>
		<i>52353000 Reifen</i>	<i>66,16</i>	<i>200</i>	<i>200</i>	<i>200</i>	<i>200</i>	<i>200</i>
		<i>52370000 Unterhaltung der Betriebs- und Geschäftsausstattung</i>	<i>1.476,83</i>	<i>1.600</i>	<i>1.600</i>	<i>1.600</i>	<i>1.600</i>	<i>1.600</i>

Teilergebnishaushalt 2024

Gemeinde: 07 OG Görgeshausen

Teilhaushalt 01 Zentrale Verwaltung

lfd. Nr.	Teilergebnishaushalt	Ergebnis des Haushaltsvorjahres	Ansätze des Haushaltsvorjahres einschl. Nachträge	Ansatz des Haushaltsjahres	Planungsdaten des Haushaltsfolgejahres	Planungsdaten des zweiten Haushaltsfolgejahres	Planungsdaten des dritten Haushaltsfolgejahres
		2022	2023	2024	2025	2026	2027
		in €	in €	in €	in €	in €	in €
	52380000 Geringwertige Geräte, Ausstattungs- und sonstige Gebrauchsgegenstände	1.869,96	1.500	2.000	2.000	2.000	2.000
	52543000 Kostenerstattungen an Gemeinden und Gemeindeverbände	271,71	300	400	400	400	400
	52910000 sonstige Aufwendungen für Sachleistungen	579,75	1.000	1.000	1.000	1.000	1.000
	52920000 sonstige Aufwendungen für Dienstleistungen	1.000,00	1.200	1.200	1.200	1.200	1.200
E 11	- Abschreibungen	12.495,00	13.320	14.449	13.879	13.739	13.739
	53220000 Abschreibungen auf immaterielle Vermögensgegenstände aus geleisteten Zuwendungen	0,00	0	1.000	1.000	1.000	1.000
	53470000 Abschreibungen auf bebaute Grundstücke und grundstücksgleiche Rechte mit Verwaltungsgebäuden	998,00	1.000	1.000	1.000	1.000	1.000
	53490000 Abschreibungen auf bebaute Grundstücke und grundstücksgleiche Rechte mit sonstigen Gebäuden	5.564,00	5.500	5.390	5.390	5.390	5.390
	53810000 Abschreibungen auf Fahrzeuge	4.149,00	4.200	4.150	4.150	4.150	4.150
	53850000 Abschreibungen auf die Betriebs- und Geschäftsausstattung	1.784,00	1.900	2.050	1.790	1.610	1.480
	53990000 Sonstige Abschreibungen	0,00	720	859	549	589	719
E 12	- Zuwendungen, Umlagen und sonstige Transferaufwendungen	946,00	1.000	1.200	1.200	1.200	1.200
	54190000 Zuweisungen und Zuschüsse für laufende Zwecke an Sonstige	946,00	1.000	1.200	1.200	1.200	1.200
E 13	- Aufwendungen der sozialen Sicherung	0,00	0	0	0	0	0
E 14	- Sonstige laufenden Aufwendungen	16.647,83	15.580	18.786	18.645	18.615	19.075
	56140000 Aufwendungen für allgemeine Betreuung der Bediensteten	0,00	580	580	580	580	580
	56150000 Aufwendungen für Dienst- und Schutzkleidung, persönliche Ausrüstungsgegenstände	188,57	500	500	500	500	500
	56210000 Mieten, Pachten und Erbbauzinsen	252,23	250	250	250	250	250
	56243000 Unterhaltung Software, Updates	93,90	90	150	150	150	150
	56310000 Büromaterial	11,80	100	100	100	100	100
	56341000 Fernmeldegebühren	121,13	150	150	150	150	150
	56342000 Datenübertragungsgebühren	1.108,49	1.000	1.000	1.000	1.000	1.000
	56360000 Öffentlichkeitsarbeit	3.545,01	1.000	1.500	1.500	1.500	1.500
	56390000 Geschäftsaufwendungen / Sonstiges	4.797,03	4.050	5.350	5.350	5.350	5.350
	56412000 Kfz-Versicherungen	2.552,96	2.500	2.900	3.000	3.200	3.200
	56416000 Umlagen an Schadensausgleichskassen	601,28	1.000	1.000	1.000	1.000	1.000
	56420000 Beiträge zu Wirtschaftsverbänden, Berufsvertretungen und Vereinen	109,00	109	109	109	109	109
	56810000 Grundsteuer	935,25	1.000	1.300	1.300	1.300	1.300
	56820000 Kraftfahrzeugsteuer	466,00	700	700	700	700	700
	56920000 Verfügungsmittel	98,73	250	250	250	250	250
	56930000 Repräsentationen	1.766,45	2.000	2.000	2.000	2.000	2.000
	56990000 Sonstige Aufwendungen	0,00	307	947	706	476	936
E 15	= Summe der laufenden Aufwendungen aus Verwaltungstätigkeit (Summe E 9 bis E 14)	94.903,50	149.970	105.845	106.854	107.514	109.314
E 16	= Laufendes Ergebnis aus Verwaltungstätigkeit (Saldo E 8 und E 15)	-70.882,71	-130.620	-82.683	-84.266	-84.906	-86.686

Teilergebnishaushalt 2024

Gemeinde: 07 OG Görghausen

Teilhaushalt 01 Zentrale Verwaltung

lfd. Nr.	Teilergebnishaushalt		Ergebnis des Haushaltsvorjahres	Ansätze des Haushaltsvorjahres einschl. Nachträge	Ansatz des Haushaltsjahres	Planungsdaten des Haushaltsfolgejahres	Planungsdaten des zweiten Haushaltsfolgejahres	Planungsdaten des dritten Haushaltsfolgejahres
			2022	2023	2024	2025	2026	2027
			in €	in €	in €	in €	in €	in €
E 17	+	Zinserträge und sonstige Finanzerträge	0,00	0	0	0	0	0
E 18	-	Zinsaufwendungen und sonstige Finanzaufwendungen	0,00	0	0	0	0	0
E 19	=	Saldo der Zins- und sonstigen Finanzerträge und -aufwendungen (Saldo E 17 und E 18)	0,00	0	0	0	0	0
E 20	=	Ordentliches Ergebnis (Summe E 16 bis E 19)	-70.882,71	-130.620	-82.683	-84.266	-84.906	-86.686
E 21		Außerordentliches Ergebnis	0,00	0	0	0	0	0
E 22		Saldo aus internen Leistungsbeziehungen	0,00	33.000	27.000	27.000	27.000	27.000
E 23	=	Jahresergebnis (Jahresüberschuss / Jahresfehlbetrag) des Teilhaushalts (Summe E 20 bis E 22)	-70.882,71	-97.620	-55.683	-57.266	-57.906	-59.686

Teilfinanzhaushalt 2024

Gemeinde: 07 OG Görghausen

Teilhaushalt 01 Zentrale Verwaltung

lfd. Nr.	Teilfinanzhaushalt		Ergebnis des Haushaltsvorjahres	Ansätze des Haushaltsvorjahres einschl. Nachträge	Ansatz des Haushaltsjahres	Planungsdaten des Haushaltsfolgejahres	Planungsdaten des zweiten Haushaltsfolgejahres	Planungsdaten des dritten Haushaltsfolgejahres
			2022	2023	2024	2025	2026	2027
			in €	in €	in €	in €	in €	in €
F 1	+	Steuern und ähnliche Abgaben	0,00	0	0	0	0	0
F 2	+	Zuwendungen, allgemeine Umlagen und sonstige Transfereinzahlungen	0,00	0	0	0	0	0
F 3	+	Einzahlungen der sozialen Sicherung	0,00	0	0	0	0	0
F 4	+	Öffentlich-rechtliche Leistungsentgelte	0,00	0	0	0	0	0
F 5	+	Privatrechtliche Leistungsentgelte	22.629,69	18.500	21.500	21.500	21.500	21.500
		<i>64120000 Mieten und Pachten</i>	<i>22.629,69</i>	<i>18.500</i>	<i>21.500</i>	<i>21.500</i>	<i>21.500</i>	<i>21.500</i>
F 6	+	Kostenerstattungen und Kostenumlagen	412,32	250	250	250	250	250
		<i>64290000 Kostenerstattungen, Kostenumlagen von Sonstigen</i>	<i>412,32</i>	<i>250</i>	<i>250</i>	<i>250</i>	<i>250</i>	<i>250</i>
F 7	+	Sonstige laufende Einzahlungen	30,00	400	932	348	348	348
		<i>66290000 Weitere sonstige laufende Einzahlungen / Sonstige</i>	<i>30,00</i>	<i>400</i>	<i>932</i>	<i>348</i>	<i>348</i>	<i>348</i>
F 8	=	Summe der laufenden Einzahlungen aus Verwaltungstätigkeit (Summe F 1 bis F 7)	23.072,01	19.150	22.682	22.098	22.098	22.098
F 9	-	Personal- und Versorgungsauszahlungen	37.977,75	88.190	43.860	45.530	46.310	47.600
		<i>70110000 Bürgermeister</i>	<i>10.668,00</i>	<i>10.670</i>	<i>12.000</i>	<i>12.500</i>	<i>12.500</i>	<i>13.000</i>
		<i>70120000 Beigeordnete</i>	<i>889,00</i>	<i>1.000</i>	<i>1.000</i>	<i>1.000</i>	<i>1.000</i>	<i>1.000</i>
		<i>70140000 Rats- und Ausschussmitglieder</i>	<i>1.080,00</i>	<i>2.000</i>	<i>2.000</i>	<i>2.000</i>	<i>2.000</i>	<i>2.000</i>
		<i>70221000 Vergütungen</i>	<i>16.091,70</i>	<i>52.800</i>	<i>17.295</i>	<i>18.000</i>	<i>18.500</i>	<i>19.000</i>
		<i>70222000 Leistungszulagen</i>	<i>0,00</i>	<i>1.100</i>	<i>290</i>	<i>290</i>	<i>290</i>	<i>290</i>
		<i>70320000 Beiträge zu Versorgungskassen für Arbeitnehmer</i>	<i>495,69</i>	<i>3.500</i>	<i>855</i>	<i>900</i>	<i>930</i>	<i>970</i>
		<i>70420000 Beiträge zur gesetzlichen Sozialversicherung für Arbeitnehmer</i>	<i>2.197,23</i>	<i>9.700</i>	<i>3.100</i>	<i>3.300</i>	<i>3.450</i>	<i>3.600</i>
		<i>70490000 Beiträge zur gesetzlichen Sozialversicherung für Sonstige</i>	<i>724,00</i>	<i>920</i>	<i>1.280</i>	<i>1.350</i>	<i>1.350</i>	<i>1.400</i>
		<i>70900000 Pauschalierte Lohnsteuer (auch Zahlungen über Knappschaft)</i>	<i>2.554,73</i>	<i>2.920</i>	<i>2.020</i>	<i>2.170</i>	<i>2.270</i>	<i>2.320</i>
		<i>71130000 Versorgungsauszahlungen für ehrenamtlich Tätige</i>	<i>3.278,00</i>	<i>3.580</i>	<i>4.020</i>	<i>4.020</i>	<i>4.020</i>	<i>4.020</i>
F 10	-	Auszahlungen für Sach- und Dienstleistungen	24.158,43	28.300	23.800	23.850	23.900	23.950
		<i>72210000 Auszahlungen für Strom</i>	<i>1.557,25</i>	<i>3.000</i>	<i>3.500</i>	<i>3.500</i>	<i>3.500</i>	<i>3.500</i>
		<i>72230000 Auszahlungen für Wasser/Abwasser</i>	<i>1.760,54</i>	<i>2.600</i>	<i>2.900</i>	<i>2.900</i>	<i>2.900</i>	<i>2.900</i>
		<i>72260000 Auszahlungen für die Abfallbeseitigung</i>	<i>2.095,20</i>	<i>2.400</i>	<i>2.500</i>	<i>2.550</i>	<i>2.600</i>	<i>2.650</i>
		<i>72311000 Unterhaltung der Grundstücke, Außenanlagen, Gebäude und Gebäudeeinrichtungen / Grundstücke</i>	<i>155,64</i>	<i>500</i>	<i>500</i>	<i>500</i>	<i>500</i>	<i>500</i>
		<i>72313000 Gebäude einschließlich der Bestandteile, die dem Gebäude zuzurechnen sind</i>	<i>7.859,19</i>	<i>8.500</i>	<i>2.500</i>	<i>2.500</i>	<i>2.500</i>	<i>2.500</i>
		<i>72351000 Wartungs- und Instandsetzungskosten</i>	<i>3.862,42</i>	<i>3.000</i>	<i>3.000</i>	<i>3.000</i>	<i>3.000</i>	<i>3.000</i>
		<i>72352000 Betriebs- und Schmierstoffe</i>	<i>2.454,58</i>	<i>2.500</i>	<i>2.500</i>	<i>2.500</i>	<i>2.500</i>	<i>2.500</i>
		<i>72353000 Reifen</i>	<i>0,00</i>	<i>200</i>	<i>200</i>	<i>200</i>	<i>200</i>	<i>200</i>
		<i>72370000 Unterhaltung der Betriebs- und Geschäftsausstattung</i>	<i>1.476,83</i>	<i>1.600</i>	<i>1.600</i>	<i>1.600</i>	<i>1.600</i>	<i>1.600</i>
		<i>72380000 Geringwertige Geräte, Ausstattungs-, Ausrüstungs- und sonstige Gebrauchsgegenstände</i>	<i>1.322,07</i>	<i>1.500</i>	<i>2.000</i>	<i>2.000</i>	<i>2.000</i>	<i>2.000</i>
		<i>72543000 Kostenerstattungen an Gemeinden und Gemeindeverbände</i>	<i>271,71</i>	<i>300</i>	<i>400</i>	<i>400</i>	<i>400</i>	<i>400</i>
		<i>72910000 Sonstige Auszahlungen für Sachleistungen</i>	<i>543,00</i>	<i>1.000</i>	<i>1.000</i>	<i>1.000</i>	<i>1.000</i>	<i>1.000</i>
		<i>72920000 Sonstige Auszahlungen für Dienstleistungen</i>	<i>800,00</i>	<i>1.200</i>	<i>1.200</i>	<i>1.200</i>	<i>1.200</i>	<i>1.200</i>
F 11	-	* nicht besetzt *	0,00	0	0	0	0	0

Teilfinanzhaushalt 2024

Gemeinde: 07 OG Görgeshausen

Teilhaushalt 01 Zentrale Verwaltung

lfd. Nr.	Teilfinanzhaushalt	Ergebnis des Haushaltsvorjahres	Ansätze des Haushaltsvorjahres einschl. Nachträge	Ansatz des Haushaltsjahres	Planungsdaten des Haushaltsfolgejahres	Planungsdaten des zweiten Haushaltsfolgejahres	Planungsdaten des dritten Haushaltsfolgejahres	
		2022	2023	2024	2025	2026	2027	
		in €	in €	in €	in €	in €	in €	
F 12	-	Zuwendungen, Umlagen und sonstige Transferauszahlungen	946,00	1.000	1.200	1.200	1.200	1.200
		74190000 Zuweisungen und Zuschüsse für laufende Zwecke an Sonstige	946,00	1.000	1.200	1.200	1.200	1.200
F 13	-	Auszahlungen der sozialen Sicherung	0,00	0	0	0	0	0
F 14	-	Sonstige laufende Auszahlungen	16.265,04	15.580	18.786	18.645	18.615	19.075
		76140000 Auszahlungen für allgemeine Betreuung der Bediensteten	0,00	580	580	580	580	580
		76150000 Auszahlungen für Dienst- und Schutzkleidung, persönliche Ausrüstungsgegenstände	188,57	500	500	500	500	500
		76210000 Mieten, Pachten und Erbbauzinsen	256,28	250	250	250	250	250
		76243000 Unterhaltung Software, Updates	93,90	90	150	150	150	150
		76310000 Büromaterial	11,80	100	100	100	100	100
		76341000 Femmeldegebühren	121,73	150	150	150	150	150
		76342000 Datenübertragungsgebühren	1.108,49	1.000	1.000	1.000	1.000	1.000
		76360000 Öffentlichkeitsarbeit	3.545,07	1.000	1.500	1.500	1.500	1.500
		76390000 Sonstige Geschäftsauszahlungen	4.665,19	4.050	5.350	5.350	5.350	5.350
		76412000 Kfz-Versicherungen	2.552,96	2.500	2.900	3.000	3.200	3.200
		76416000 Umlagen an Schadensausgleichskassen	601,28	1.000	1.000	1.000	1.000	1.000
		76420000 Beiträge zu Wirtschaftsverbänden, Berufsvertretungen und Vereinen	109,00	109	109	109	109	109
		76810000 Grundsteuer	935,25	1.000	1.300	1.300	1.300	1.300
		76820000 Kraftfahrzeugsteuer	466,00	700	700	700	700	700
		76920000 Verfügungsmittel	98,73	250	250	250	250	250
		76930000 Repräsentationen	1.511,45	2.000	2.000	2.000	2.000	2.000
		76990000 Sonstige laufende Auszahlungen einschließlich außerordentliche Auszahlungen	0,00	307	947	706	476	936
F 15	=	Summe der laufenden Auszahlungen aus Verwaltungstätigkeit (Summe F 9 bis F14)	79.347,22	133.070	87.646	89.225	90.025	91.825
F 16	=	Saldo der laufenden Ein- und Auszahlungen aus Verwaltungstätigkeit	-56.275,21	-113.920	-64.964	-67.127	-67.927	-69.727
F 17	+	Zinseinzahlungen und sonstige Finanzeinzahlungen	0,00	0	0	0	0	0
F 18	-	Zinsauszahlungen und sonstige Finanzauszahlungen	0,00	0	0	0	0	0
F 19	=	Saldo der Zins- und der sonstigen Finanzein- und -auszahlungen	0,00	0	0	0	0	0
F 20	=	Saldo der ordentlichen Ein- und Auszahlungen (Summe F 16 + F 19)	-56.275,21	-113.920	-64.964	-67.127	-67.927	-69.727
F 21		Saldo der außerordentlichen Ein- und Auszahlungen	0,00	0	0	0	0	0
F 22		Saldo der Ein- und Auszahlungen aus internen Leistungsbeziehungen	0,00	33.000	27.000	27.000	27.000	27.000
F 23		Summe der ordentlichen und außerordentlichen Ein- und Auszahlungen (Summe F 21 + F 22)	-56.275,21	-80.920	-37.964	-40.127	-40.927	-42.727
F 24	+	Einzahlungen aus Investitionszuwendungen	0,00	0	0	0	0	0
F 25	+	Einzahlungen aus Beiträgen und ähnlichen Entgelten	0,00	0	0	0	0	0
F 26	+	Sonstige Investitionseinzahlungen	2.273,50	0	37.000	0	0	0
		68510000 Einzahlungen für unbebaute Grundstücke und grundstücksgleiche Rechte	1.500,00	0	37.000	0	0	0
		68571000 Einzahlungen aus der Veräußerung von beweglichen Sachen des Anlagevermögens oberhalb der Wertgrenze i.H.v. 1.000,00 Euro	773,50	0	0	0	0	0

Teilfinanzhaushalt 2024

Gemeinde: 07 OG Görghausen

Teilhaushalt 01 Zentrale Verwaltung

lfd. Nr.	Teilfinanzhaushalt	Ergebnis des Haushaltsvorjahres	Ansätze des Haushaltsvorjahres einschl. Nachträge	Ansatz des Haushaltsjahres	Planungsdaten des Haushaltsfolgejahres	Planungsdaten des zweiten Haushaltsfolgejahres	Planungsdaten des dritten Haushaltsfolgejahres
		2022	2023	2024	2025	2026	2027
		in €	in €	in €	in €	in €	in €
F 27	= Summe der Einzahlungen aus Investitionstätigkeit (Summe F 24 bis F 26)	2.273,50	0	37.000	0	0	0
F 28	- Auszahlungen für immaterielle Vermögensgegenstände <i>78159000 Investitionszuwendungen an den sonstigen privaten Bereich</i>	0,00 <i>0,00</i>	5.000 <i>5.000</i>	0 <i>0</i>	0 <i>0</i>	0 <i>0</i>	0 <i>0</i>
F 29	- Auszahlungen für Sachanlagen <i>78510000 Auszahlungen für unbebaute Grundstücke und grundstücksgleiche Rechte</i> <i>78560000 Auszahlungen für Fahrzeuge, Maschinen und technische Anlagen</i> <i>78571000 Auszahlungen für bewegliche Sachen des Anlagevermögens oberhalb der Wertgrenze i.H.v. 1.000,00 Euro</i>	7.021,00 <i>0,00</i> <i>0,00</i> <i>7.021,00</i>	1.000 <i>0</i> <i>0</i> <i>1.000</i>	16.000 <i>5.000</i> <i>10.000</i> <i>1.000</i>	0 <i>0</i> <i>0</i> <i>0</i>	0 <i>0</i> <i>0</i> <i>0</i>	0 <i>0</i> <i>0</i> <i>0</i>
F 30	- Auszahlungen für Finanzanlagen	0,00	0	0	0	0	0
F 31	- Sonstige Investitionsauszahlungen	0,00	0	0	0	0	0
F 32	= Summe der Auszahlungen aus Investitionstätigkeit (Summe F 28 bis F 31)	7.021,00	6.000	16.000	0	0	0
F 33	= Saldo der Ein- und Auszahlungen aus Investitionstätigkeit (Saldo F 27 und F 32)	-4.747,50	-6.000	21.000	0	0	0
F 34	= Finanzmittelüberschuss /-fehlbetrag des Teilhaushalts (Summe F 23 + F 33)	-61.022,71	-86.920	-16.964	-40.127	-40.927	-42.727

Produktorientierte Darstellung des

Teilergebnishaushaltes 1

Teilfinanzhaushaltes 1

und

Darstellung der einzelnen

Produktsachkonten

Teilergebnishaushalt 2024

Gemeinde: 07 OG Görgeshausen

Teilhaushalt 01 Zentrale Verwaltung
Leistung 11100 Verwaltungssteuerung

lfd. Nr.	Teilergebnishaushalt		Ergebnis des Haushaltsvorjahres	Ansätze des Haushaltsvorjahres einschl. Nachträge	Ansatz des Haushaltsjahres	Planungsdaten des Haushaltsfolgejahres	Planungsdaten des zweiten Haushaltsfolgejahres	Planungsdaten des dritten Haushaltsfolgejahres
			2022	2023	2024	2025	2026	2027
			in €	in €	in €	in €	in €	in €
E 1	+	Steuern und ähnliche Abgaben	0,00	0	0	0	0	0
E 2	+	Zuwendungen, allgemeine Umlagen und sonstige Transfererträge	0,00	200	480	490	510	530
		<i>41590000 Sonstige Sonderposten (Planabrundungsbetrag Ergebnishaushalt)</i>	<i>0,00</i>	<i>200</i>	<i>480</i>	<i>490</i>	<i>510</i>	<i>530</i>
E 3	+	Erträge der sozialen Sicherung	0,00	0	0	0	0	0
E 4	+	Öffentlich-rechtliche Leistungsentgelte	0,00	0	0	0	0	0
E 5	+	Privatrechtliche Leistungsentgelte	0,00	0	0	0	0	0
E 6	+	Kostenerstattungen und Kostenumlagen	0,00	0	0	0	0	0
E 7	+	Sonstige laufende Erträge	30,00	400	932	348	348	348
		<i>46290000 Weitere sonstige laufende Erträge / Sonstige (u.a. Planabrundungsbetrag Finanzhaushalt)</i>	<i>30,00</i>	<i>400</i>	<i>932</i>	<i>348</i>	<i>348</i>	<i>348</i>
E 8	=	Summe der laufenden Erträge aus Verwaltungstätigkeit (Summe E 1 bis E 7)	30,00	600	1.412	838	858	878
E 9	-	Personal- und Versorgungsaufwendungen	18.617,00	19.770	22.070	22.640	22.640	23.190
		<i>50110000 Bürgermeister</i>	<i>10.668,00</i>	<i>10.670</i>	<i>12.000</i>	<i>12.500</i>	<i>12.500</i>	<i>13.000</i>
		<i>50120000 Beigeordnete</i>	<i>889,00</i>	<i>1.000</i>	<i>1.000</i>	<i>1.000</i>	<i>1.000</i>	<i>1.000</i>
		<i>50490000 Beiträge zur gesetzlichen Sozialversicherung für Sonstige</i>	<i>707,00</i>	<i>920</i>	<i>1.280</i>	<i>1.350</i>	<i>1.350</i>	<i>1.400</i>
		<i>50791000 Ehrensoldrückstellungen</i>	<i>3.701,00</i>	<i>3.580</i>	<i>3.750</i>	<i>3.750</i>	<i>3.750</i>	<i>3.750</i>
		<i>50900000 Pauschalierter Lohnsteuer (auch Zahlungen über Knappschaft)</i>	<i>0,00</i>	<i>20</i>	<i>20</i>	<i>20</i>	<i>20</i>	<i>20</i>
		<i>51130000 Versorgungsaufwendungen für ehrenamtlich Tätige</i>	<i>2.652,00</i>	<i>3.580</i>	<i>4.020</i>	<i>4.020</i>	<i>4.020</i>	<i>4.020</i>
E 10	-	Aufwendungen für Sach- und Dienstleistungen	1.389,21	2.400	2.800	2.800	2.800	2.800
		<i>52260000 Aufwendungen für die Abfallbeseitigung</i>	<i>0,00</i>	<i>100</i>	<i>0</i>	<i>0</i>	<i>0</i>	<i>0</i>
		<i>52313000 Gebäude einschließlich der Bestandteile, die dem Gebäude zuzurechnen sind</i>	<i>224,88</i>	<i>500</i>	<i>500</i>	<i>500</i>	<i>500</i>	<i>500</i>
		<i>52370000 Unterhaltung der Betriebs- und Geschäftsausstattung</i>	<i>0,00</i>	<i>100</i>	<i>100</i>	<i>100</i>	<i>100</i>	<i>100</i>
		<i>52380000 Geringwertige Geräte, Ausstattungs-, Ausrüstungs- und sonstige Gebrauchsgegenstände</i>	<i>164,33</i>	<i>500</i>	<i>1.000</i>	<i>1.000</i>	<i>1.000</i>	<i>1.000</i>
		<i>52920000 sonstige Aufwendungen für Dienstleistungen (Seniorentainerin) u.a.</i>	<i>1.000,00</i>	<i>1.200</i>	<i>1.200</i>	<i>1.200</i>	<i>1.200</i>	<i>1.200</i>
E 11	-	Abschreibungen	1.655,00	2.420	3.779	3.209	3.069	3.069
		<i>53220000 Abschreibungen auf immaterielle Vermögensgegenstände aus geleisteten Zuwendungen</i>	<i>0,00</i>	<i>0</i>	<i>1.000</i>	<i>1.000</i>	<i>1.000</i>	<i>1.000</i>
		<i>53470000 Abschreibungen auf bebaute Grundstücke und grundstücksgleiche Rechte mit Verwaltungsgebäuden</i>	<i>998,00</i>	<i>1.000</i>	<i>1.000</i>	<i>1.000</i>	<i>1.000</i>	<i>1.000</i>
		<i>53850000 Abschreibungen auf die Betriebs- und Geschäftsausstattung</i>	<i>657,00</i>	<i>700</i>	<i>920</i>	<i>660</i>	<i>480</i>	<i>350</i>
		<i>53990000 Sonstige Abschreibungen (Planabrundungsbetrag Ergebnishaushalt)</i>	<i>0,00</i>	<i>720</i>	<i>859</i>	<i>549</i>	<i>589</i>	<i>719</i>
E 12	-	Zuwendungen, Umlagen und sonstige Transferaufwendungen	946,00	1.000	1.200	1.200	1.200	1.200
		<i>54190000 Zuweisungen und Zuschüsse für laufende Zwecke an Sonstige</i>	<i>946,00</i>	<i>1.000</i>	<i>1.200</i>	<i>1.200</i>	<i>1.200</i>	<i>1.200</i>
E 13	-	Aufwendungen der sozialen Sicherung	0,00	0	0	0	0	0

Teilergebnishaushalt 2024

Gemeinde: 07 OG Görgeshausen

Teilhaushalt 01 Zentrale Verwaltung
Leistung 11100 Verwaltungssteuerung

lfd. Nr.	Teilergebnishaushalt	Ergebnis des Haushaltsvorjahres	Ansätze des Haushaltsvorjahres einschl. Nachträge	Ansatz des Haushaltsjahres	Planungsdaten des Haushaltsfolgejahres	Planungsdaten des zweiten Haushaltsfolgejahres	Planungsdaten des dritten Haushaltsfolgejahres	
		2022	2023	2024	2025	2026	2027	
		in €	in €	in €	in €	in €	in €	
E 14	-	Sonstige laufenden Aufwendungen	10.198,49	7.830	10.036	9.795	9.565	10.025
		56140000 Aufwendungen für allgemeine Betreuung der Bediensteten	0,00	80	80	80	80	80
		56210000 Mieten, Pachten und Erbbauzinsen (Multifunktionsgerät Gemeindeverwaltung)	252,23	250	250	250	250	250
		56243000 Unterhaltung Software, Updates	85,57	90	150	150	150	150
		56310000 Büromaterial	11,80	100	100	100	100	100
		56341000 Fernmeldegebühren u.a. monatl. Gebühren für Videokonferenzsystem	121,13	150	150	150	150	150
		56342000 Datenübertragungsgebühren Webhosting, VDSL	1.108,49	1.000	1.000	1.000	1.000	1.000
		56360000 Öffentlichkeitsarbeit Internetauftritt	3.545,01	1.000	1.500	1.500	1.500	1.500
		56390000 Geschäftsaufwendungen / Sonstiges (u.a. Seniorennachmittag)	2.652,22	2.000	3.000	3.000	3.000	3.000
		56416000 Umlagen an Schadensausgleichskassen	447,86	500	500	500	500	500
		56420000 Beiträge zu Wirtschaftsverbänden, Berufsvertretungen und Vereinen jährliche Mitgliedsbeiträge: "Förderer d. Schule f. Lernbehinderte" Siershahn e.V.; 6 € Westerwald Gäste Service e.V.; 103 €	109,00	109	109	109	109	109
		56920000 Verfügungsmittel	98,73	250	250	250	250	250
		56930000 Repräsentationen	1.766,45	2.000	2.000	2.000	2.000	2.000
		56990000 Sonstige Aufwendungen (Planabrundungsbetrag Finanzhaushalt)	0,00	307	947	706	476	936
E 15	=	Summe der laufenden Aufwendungen aus Verwaltungstätigkeit (Summe E 9 bis E 14)	32.805,70	33.420	39.885	39.644	39.274	40.284
E 16	=	Laufendes Ergebnis aus Verwaltungstätigkeit (Saldo E 8 und E 15)	-32.775,70	-32.820	-38.473	-38.806	-38.416	-39.406
E 17	+	Zinserträge und sonstige Finanzerträge	0,00	0	0	0	0	0
E 18	-	Zinsaufwendungen und sonstige Finanzaufwendungen	0,00	0	0	0	0	0
E 19	=	Saldo der Zins - und sonstigen Finanzerträge und -aufwendungen (Saldo E 17 und E 18)	0,00	0	0	0	0	0
E 20	=	Ordentliches Ergebnis (Summe E 16 bis E 19)	-32.775,70	-32.820	-38.473	-38.806	-38.416	-39.406
E 21		Außerordentliches Ergebnis	0,00	0	0	0	0	0
E 22		Saldo aus internen Leistungsbeziehungen	0,00	0	0	0	0	0
E 23	=	Jahresergebnis (Jahresüberschuss / Jahresfehlbetrag) des Teilhaushalts (Summe E 20 bis E 22)	-32.775,70	-32.820	-38.473	-38.806	-38.416	-39.406

Teilergebnishaushalt 2024

Gemeinde: 07 OG Görghausen

Teilhaushalt 01 Zentrale Verwaltung
Leistung 11140 Gremien

lfd. Nr.	Teilergebnishaushalt		Ergebnis des Haushaltsvorjahres	Ansätze des Haushaltsvorjahres einschl. Nachträge	Ansatz des Haushaltsjahres	Planungsdaten des Haushaltsfolgejahres	Planungsdaten des zweiten Haushaltsfolgejahres	Planungsdaten des dritten Haushaltsfolgejahres
			2022	2023	2024	2025	2026	2027
			in €	in €	in €	in €	in €	in €
E 1	+	Steuern und ähnliche Abgaben	0,00	0	0	0	0	0
E 2	+	Zuwendungen, allgemeine Umlagen und sonstige Transfererträge	0,00	0	0	0	0	0
E 3	+	Erträge der sozialen Sicherung	0,00	0	0	0	0	0
E 4	+	Öffentlich-rechtliche Leistungsentgelte	0,00	0	0	0	0	0
E 5	+	Privatrechtliche Leistungsentgelte	0,00	0	0	0	0	0
E 6	+	Kostenerstattungen und Kostenumlagen	0,00	0	0	0	0	0
E 7	+	Sonstige laufende Erträge	0,00	0	0	0	0	0
E 8	=	Summe der laufenden Erträge aus Verwaltungstätigkeit (Summe E 1 bis E 7)	0,00	0	0	0	0	0
E 9	-	Personal- und Versorgungsaufwendungen	1.080,00	2.000	2.000	2.000	2.000	2.000
		<i>50140000 Rats- und Ausschussmitglieder - jährlicher Pauschalansatz; 2.000 € (Sitzungsgelder)</i>	<i>1.080,00</i>	<i>2.000</i>	<i>2.000</i>	<i>2.000</i>	<i>2.000</i>	<i>2.000</i>
E 10	-	Aufwendungen für Sach- und Dienstleistungen	0,00	0	0	0	0	0
E 11	-	Abschreibungen	0,00	0	0	0	0	0
E 12	-	Zuwendungen, Umlagen und sonstige Transferaufwendungen	0,00	0	0	0	0	0
E 13	-	Aufwendungen der sozialen Sicherung	0,00	0	0	0	0	0
E 14	-	Sonstige laufenden Aufwendungen	769,25	750	750	750	750	750
		<i>56243000 Unterhaltung Software, Updates (MDM-Support RIS)</i>	<i>8,33</i>	<i>0</i>	<i>0</i>	<i>0</i>	<i>0</i>	<i>0</i>
		<i>56390000 Geschäftsaufwendungen / Sonstiges - jährlicher Pauschalansatz; 500 € (u.a. Jahresabschlussessen)</i>	<i>760,92</i>	<i>750</i>	<i>750</i>	<i>750</i>	<i>750</i>	<i>750</i>
E 15	=	Summe der laufenden Aufwendungen aus Verwaltungstätigkeit (Summe E 9 bis E 14)	1.849,25	2.750	2.750	2.750	2.750	2.750
E 16	=	Laufendes Ergebnis aus Verwaltungstätigkeit (Saldo E 8 und E 15)	-1.849,25	-2.750	-2.750	-2.750	-2.750	-2.750
E 17	+	Zinserträge und sonstige Finanzerträge	0,00	0	0	0	0	0
E 18	-	Zinsaufwendungen und sonstige Finanzaufwendungen	0,00	0	0	0	0	0
E 19	=	Saldo der Zins- und sonstigen Finanzerträge und -aufwendungen (Saldo E 17 und E 18)	0,00	0	0	0	0	0
E 20	=	Ordentliches Ergebnis (Summe E 16 bis E 19)	-1.849,25	-2.750	-2.750	-2.750	-2.750	-2.750
E 21		Außerordentliches Ergebnis	0,00	0	0	0	0	0
E 22		Saldo aus internen Leistungsbeziehungen	0,00	0	0	0	0	0
E 23	=	Jahresergebnis (Jahresüberschuss / Jahresfehlbetrag) des Teilhaushalts (Summe E 20 bis E 22)	-1.849,25	-2.750	-2.750	-2.750	-2.750	-2.750

Teilergebnishaushalt 2024

Gemeinde: 07 OG Görgeshausen

Teilhaushalt 01 Zentrale Verwaltung
Leistung 11420 Liegenschaften

lfd. Nr.	Teilergebnishaushalt		Ergebnis des Haushaltsvorjahres	Ansätze des Haushaltsvorjahres einschl. Nachträge	Ansatz des Haushaltsjahres	Planungsdaten des Haushaltsfolgejahres	Planungsdaten des zweiten Haushaltsfolgejahres	Planungsdaten des dritten Haushaltsfolgejahres
			2022	2023	2024	2025	2026	2027
			in €	in €	in €	in €	in €	in €
E 1	+	Steuern und ähnliche Abgaben	0,00	0	0	0	0	0
E 2	+	Zuwendungen, allgemeine Umlagen und sonstige Transfererträge	0,00	0	0	0	0	0
E 3	+	Erträge der sozialen Sicherung	0,00	0	0	0	0	0
E 4	+	Öffentlich-rechtliche Leistungsentgelte	0,00	0	0	0	0	0
E 5	+	Privatrechtliche Leistungsentgelte	22.490,69	18.500	21.500	21.500	21.500	21.500
		<i>44120000 Mieten und Pachten</i>	<i>4.502,50</i>	<i>1.500</i>	<i>4.000</i>	<i>4.000</i>	<i>4.000</i>	<i>4.000</i>
		<i>44120099 Mieten und Pachten (Gewerbehalle Mittelstr. 1)</i>	<i>17.988,19</i>	<i>17.000</i>	<i>17.500</i>	<i>17.500</i>	<i>17.500</i>	<i>17.500</i>
E 6	+	Kostenerstattungen und Kostenumlagen	0,00	0	0	0	0	0
E 7	+	Sonstige laufende Erträge	1.299,81	0	0	0	0	0
		<i>46112000 Erträge aus der Veräußerung von Grundstücken und Gebäuden</i>	<i>1.299,81</i>	<i>0</i>	<i>0</i>	<i>0</i>	<i>0</i>	<i>0</i>
E 8	=	Summe der laufenden Erträge aus Verwaltungstätigkeit (Summe E 1 bis E 7)	23.790,50	18.500	21.500	21.500	21.500	21.500
E 9	-	Personal- und Versorgungsaufwendungen	0,00	0	0	0	0	0
E 10	-	Aufwendungen für Sach- und Dienstleistungen	7.891,69	9.200	3.600	3.600	3.600	3.600
		<i>52230000 Aufwendungen für Wasser/Abwasser</i>	<i>604,28</i>	<i>1.000</i>	<i>1.000</i>	<i>1.000</i>	<i>1.000</i>	<i>1.000</i>
		<i>52230099 Aufwendungen für Wasser/Abwasser</i>	<i>72,00</i>	<i>100</i>	<i>400</i>	<i>400</i>	<i>400</i>	<i>400</i>
		<i>52260000 Aufwendungen für die Abfallbeseitigung</i>	<i>0,00</i>	<i>300</i>	<i>300</i>	<i>300</i>	<i>300</i>	<i>300</i>
		<i>52313099 Gebäude einschließlich der Bestandteile, die dem Gebäude zuzurechnen sind (Gewerbehalle)</i>	<i>6.943,70</i>	<i>7.500</i>	<i>1.500</i>	<i>1.500</i>	<i>1.500</i>	<i>1.500</i>
		<i>52543000 Kostenerstattungen an Gemeinden und Gemeindeverbände</i>	<i>271,71</i>	<i>300</i>	<i>400</i>	<i>400</i>	<i>400</i>	<i>400</i>
E 11	-	Abschreibungen	1.968,00	2.000	1.970	1.970	1.970	1.970
		<i>53490000 Abschreibungen auf bebaute Grundstücke und grundstücksgleiche Rechte mit sonstigen Gebäuden</i>	<i>1.968,00</i>	<i>2.000</i>	<i>1.970</i>	<i>1.970</i>	<i>1.970</i>	<i>1.970</i>
E 12	-	Zuwendungen, Umlagen und sonstige Transferaufwendungen	0,00	0	0	0	0	0
E 13	-	Aufwendungen der sozialen Sicherung	0,00	0	0	0	0	0
E 14	-	Sonstige laufende Aufwendungen	935,25	1.100	1.400	1.400	1.400	1.400
		<i>56390000 Geschäftsaufwendungen / Sonstiges (vorsorglicher Ansatz)</i>	<i>0,00</i>	<i>100</i>	<i>100</i>	<i>100</i>	<i>100</i>	<i>100</i>
		<i>56810000 Grundsteuer</i>	<i>935,25</i>	<i>1.000</i>	<i>1.300</i>	<i>1.300</i>	<i>1.300</i>	<i>1.300</i>
		<i>Grundsteuer NBG</i>						
E 15	=	Summe der laufenden Aufwendungen aus Verwaltungstätigkeit (Summe E 9 bis E 14)	10.794,94	12.300	6.970	6.970	6.970	6.970
E 16	=	Laufendes Ergebnis aus Verwaltungstätigkeit (Saldo E 8 und E 15)	12.995,56	6.200	14.530	14.530	14.530	14.530
E 17	+	Zinserträge und sonstige Finanzerträge	0,00	0	0	0	0	0
E 18	-	Zinsaufwendungen und sonstige Finanzaufwendungen	0,00	0	0	0	0	0
E 19	=	Saldo der Zins- und sonstigen Finanzerträge und -aufwendungen (Saldo E 17 und E 18)	0,00	0	0	0	0	0
E 20	=	Ordentliches Ergebnis (Summe E 16 bis E 19)	12.995,56	6.200	14.530	14.530	14.530	14.530
E 21		Außerordentliches Ergebnis	0,00	0	0	0	0	0
E 22		Saldo aus internen Leistungsbeziehungen	0,00	0	0	0	0	0
E 23	=	Jahresergebnis (Jahresüberschuss / Jahresfehlbetrag) des Teilhaushalts (Summe E 20 bis E 22)	12.995,56	6.200	14.530	14.530	14.530	14.530

Teilergebnishaushalt 2024

Gemeinde: 07 OG Görgeshausen

Teilhaushalt 01 Zentrale Verwaltung
Leistung 11430 Bauhof

lfd. Nr.	Teilergebnishaushalt		Ergebnis des Haushaltsvorjahres	Ansätze des Haushaltsvorjahres einschl. Nachträge	Ansatz des Haushaltsjahres	Planungsdaten des Haushaltsfolgejahres	Planungsdaten des zweiten Haushaltsfolgejahres	Planungsdaten des dritten Haushaltsfolgejahres
			2022	2023	2024	2025	2026	2027
			in €	in €	in €	in €	in €	in €
E 1	+	Steuern und ähnliche Abgaben	0,00	0	0	0	0	0
E 2	+	Zuwendungen, allgemeine Umlagen und sonstige Transfererträge	0,00	0	0	0	0	0
E 3	+	Erträge der sozialen Sicherung	0,00	0	0	0	0	0
E 4	+	Öffentlich-rechtliche Leistungsentgelte	0,00	0	0	0	0	0
E 5	+	Privatrechtliche Leistungsentgelte	0,00	0	0	0	0	0
E 6	+	Kostenerstattungen und Kostenumlagen	200,29	250	250	250	250	250
		<i>44290000 Kostenerstattungen und Kostenumlagen von Sonstigen</i>	<i>200,29</i>	<i>250</i>	<i>250</i>	<i>250</i>	<i>250</i>	<i>250</i>
		<i>Erstattung Beitrag KFZ-Vers. Feuerwehrfahrzeug</i>						
E 7	+	Sonstige laufende Erträge	0,00	0	0	0	0	0
E 8	=	Summe der laufenden Erträge aus Verwaltungstätigkeit (Summe E 1 bis E 7)	200,29	250	250	250	250	250
E 9	-	Personal- und Versorgungsaufwendungen	21.338,75	70.000	23.540	24.640	25.420	26.160
		<i>50221000 Vergütungen</i>	<i>16.091,70</i>	<i>52.800</i>	<i>17.295</i>	<i>18.000</i>	<i>18.500</i>	<i>19.000</i>
		<i>50222000 Leistungszulagen</i>	<i>0,00</i>	<i>1.100</i>	<i>290</i>	<i>290</i>	<i>290</i>	<i>290</i>
		<i>50320000 Beiträge zu Versorgungskassen für Arbeitnehmer</i>	<i>495,69</i>	<i>3.500</i>	<i>855</i>	<i>900</i>	<i>930</i>	<i>970</i>
		<i>50420000 Beiträge zur gesetzlichen Sozialversicherung für Arbeitnehmer</i>	<i>2.197,23</i>	<i>9.700</i>	<i>3.100</i>	<i>3.300</i>	<i>3.450</i>	<i>3.600</i>
		<i>50900000 Pauschalierter Lohnsteuer (auch Zahlungen über Knappschaft)</i>	<i>2.554,73</i>	<i>2.900</i>	<i>2.000</i>	<i>2.150</i>	<i>2.250</i>	<i>2.300</i>
E 10	-	Aufwendungen für Sach- und Dienstleistungen	14.498,02	16.700	17.400	17.450	17.500	17.550
		<i>52210000 Aufwendungen für Strom</i>	<i>621,29</i>	<i>3.000</i>	<i>3.500</i>	<i>3.500</i>	<i>3.500</i>	<i>3.500</i>
		<i>52230000 Aufwendungen für Wasser/Abwasser</i>	<i>1.084,26</i>	<i>1.500</i>	<i>1.500</i>	<i>1.500</i>	<i>1.500</i>	<i>1.500</i>
		<i>52260000 Aufwendungen für die Abfallbeseitigung</i>	<i>2.033,32</i>	<i>2.000</i>	<i>2.200</i>	<i>2.250</i>	<i>2.300</i>	<i>2.350</i>
		<i>52311000 Unterhaltung der Grundstücke</i>	<i>155,64</i>	<i>500</i>	<i>500</i>	<i>500</i>	<i>500</i>	<i>500</i>
		<i>- jährlicher Pauschalansatz; 500 €</i>						
		<i>52313000 Gebäude einschließlich der Bestandteile, die dem Gebäude zuzurechnen sind</i>	<i>635,85</i>	<i>500</i>	<i>500</i>	<i>500</i>	<i>500</i>	<i>500</i>
		<i>- jährlicher Pauschalansatz; 500 €</i>						
		<i>52351000 Wartungs- und Instandsetzungskosten</i>	<i>3.516,20</i>	<i>3.000</i>	<i>3.000</i>	<i>3.000</i>	<i>3.000</i>	<i>3.000</i>
		<i>- jährlicher Pauschalansatz; 3.000 €</i>						
		<i>52352000 Betriebs- und Schmierstoffe</i>	<i>2.623,09</i>	<i>2.500</i>	<i>2.500</i>	<i>2.500</i>	<i>2.500</i>	<i>2.500</i>
		<i>52353000 Reifen</i>	<i>66,16</i>	<i>200</i>	<i>200</i>	<i>200</i>	<i>200</i>	<i>200</i>
		<i>52370000 Unterhaltung der Betriebs- und Geschäftsausstattung</i>	<i>1.476,83</i>	<i>1.500</i>	<i>1.500</i>	<i>1.500</i>	<i>1.500</i>	<i>1.500</i>
		<i>52380000 Geringwertige Geräte, Ausstattungs-, Ausrüstungs- und sonstige Gebrauchsgegenstände</i>	<i>1.705,63</i>	<i>1.000</i>	<i>1.000</i>	<i>1.000</i>	<i>1.000</i>	<i>1.000</i>
		<i>- jährlicher Pauschalansatz; 1.000 €</i>						
		<i>52910000 sonstige Aufwendungen für Sachleistungen (Erstattung Geräteinsatz)</i>	<i>579,75</i>	<i>1.000</i>	<i>1.000</i>	<i>1.000</i>	<i>1.000</i>	<i>1.000</i>
E 11	-	Abschreibungen	8.872,00	8.900	8.700	8.700	8.700	8.700
		<i>53490000 Abschreibungen auf bebaute Grundstücke und grundstücksgleiche Rechte mit sonstigen Gebäuden</i>	<i>3.596,00</i>	<i>3.500</i>	<i>3.420</i>	<i>3.420</i>	<i>3.420</i>	<i>3.420</i>
		<i>53810000 Abschreibungen auf Fahrzeuge</i>	<i>4.149,00</i>	<i>4.200</i>	<i>4.150</i>	<i>4.150</i>	<i>4.150</i>	<i>4.150</i>
		<i>53850000 Abschreibungen auf die Betriebs- und Geschäftsausstattung</i>	<i>1.127,00</i>	<i>1.200</i>	<i>1.130</i>	<i>1.130</i>	<i>1.130</i>	<i>1.130</i>

Teilergebnishaushalt 2024

Gemeinde: 07 OG Görghausen

Teilhaushalt 01 Zentrale Verwaltung
Leistung 11430 Bauhof

lfd. Nr.	Teilergebnishaushalt	Ergebnis des Haushaltsvorjahres	Ansätze des Haushaltsvorjahres einschl. Nachträge	Ansatz des Haushaltsjahres	Planungsdaten des Haushaltsfolgejahres	Planungsdaten des zweiten Haushaltsfolgejahres	Planungsdaten des dritten Haushaltsfolgejahres	
		2022	2023	2024	2025	2026	2027	
		in €	in €	in €	in €	in €	in €	
E 12	-	Zuwendungen, Umlagen und sonstige Transferaufwendungen	0,00	0	0	0	0	0
E 13	-	Aufwendungen der sozialen Sicherung	0,00	0	0	0	0	0
E 14	-	Sonstige laufende Aufwendungen	4.744,84	5.900	6.600	6.700	6.900	6.900
		<i>56140000 Aufwendungen für allgemeine Betreuung der Bediensteten (arbeitsmedizinische Betreuung)</i>	<i>0,00</i>	<i>500</i>	<i>500</i>	<i>500</i>	<i>500</i>	<i>500</i>
		<i>56150000 Aufwendungen für Dienst- und Schutzkleidung, persönliche Ausrüstungsgegenstände jährlicher Pauschalansatz: 500 €</i>	<i>188,57</i>	<i>500</i>	<i>500</i>	<i>500</i>	<i>500</i>	<i>500</i>
		<i>56390000 Geschäftsaufwendungen / Sonstiges</i>	<i>1.383,89</i>	<i>1.200</i>	<i>1.500</i>	<i>1.500</i>	<i>1.500</i>	<i>1.500</i>
		<i>56412000 Kfz-Versicherungen</i>	<i>2.552,96</i>	<i>2.500</i>	<i>2.900</i>	<i>3.000</i>	<i>3.200</i>	<i>3.200</i>
		<i>56416000 Umlagen an Schadensausgleichskassen</i>	<i>153,42</i>	<i>500</i>	<i>500</i>	<i>500</i>	<i>500</i>	<i>500</i>
		<i>56820000 Kraftfahrzeugsteuer</i>	<i>466,00</i>	<i>700</i>	<i>700</i>	<i>700</i>	<i>700</i>	<i>700</i>
E 15	=	Summe der laufenden Aufwendungen aus Verwaltungstätigkeit (Summe E 9 bis E 14)	49.453,61	101.500	56.240	57.490	58.520	59.310
E 16	=	Laufendes Ergebnis aus Verwaltungstätigkeit (Saldo E 8 und E 15)	-49.253,32	-101.250	-55.990	-57.240	-58.270	-59.060
E 17	+	Zinserträge und sonstige Finanzerträge	0,00	0	0	0	0	0
E 18	-	Zinsaufwendungen und sonstige Finanzaufwendungen	0,00	0	0	0	0	0
E 19	=	Saldo der Zins- und sonstigen Finanzerträge und -aufwendungen (Saldo E 17 und E 18)	0,00	0	0	0	0	0
E 20	=	Ordentliches Ergebnis (Summe E 16 bis E 19)	-49.253,32	-101.250	-55.990	-57.240	-58.270	-59.060
E 21		Außerordentliches Ergebnis	0,00	0	0	0	0	0
E 22		Saldo aus internen Leistungsbeziehungen	0,00	33.000	27.000	27.000	27.000	27.000
E 23	=	Jahresergebnis (Jahresüberschuss / Jahresfehlbetrag) des Teilhaushalts (Summe E 20 bis E 22)	-49.253,32	-68.250	-28.990	-30.240	-31.270	-32.060

Teilfinanzhaushalt 2024

Gemeinde: 07 OG Görgeshausen

Teilhaushalt 01 Zentrale Verwaltung
Leistung 11100 Verwaltungssteuerung

lfd. Nr.		Teilfinanzhaushalt	Ergebnis des Haushaltsvorjahres	Ansätze des Haushaltsvorjahres einschl. Nachträge	Ansatz des Haushaltsjahres	Planungsdaten des Haushaltsfolgejahres	Planungsdaten des zweiten Haushaltsfolgejahres	Planungsdaten des dritten Haushaltsfolgejahres
			2022	2023	2024	2025	2026	2027
			in €	in €	in €	in €	in €	in €
F 1	+	Steuern und ähnliche Abgaben	0,00	0	0	0	0	0
F 2	+	Zuwendungen, allgemeine Umlagen und sonstige Transfereinzahlungen	0,00	0	0	0	0	0
F 3	+	Einzahlungen der sozialen Sicherung	0,00	0	0	0	0	0
F 4	+	Öffentlich-rechtliche Leistungsentgelte	0,00	0	0	0	0	0
F 5	+	Privatrechtliche Leistungsentgelte	0,00	0	0	0	0	0
F 6	+	Kostenerstattungen und Kostenumlagen	0,00	0	0	0	0	0
F 7	+	Sonstige laufende Einzahlungen	30,00	400	932	348	348	348
		<i>66290000 Weitere sonstige laufende Einzahlungen / Sonstige</i>	<i>30,00</i>	<i>400</i>	<i>932</i>	<i>348</i>	<i>348</i>	<i>348</i>
		<i>11100.46290000</i>						
		<i>Ansatz 2024: 932 €</i>						
		<i>(u.a. Planabrundungsbetrag Finanzhaushalt)</i>						
F 8	=	Summe der laufenden Einzahlungen aus Verwaltungstätigkeit (Summe F 1 bis F 7)	30,00	400	932	348	348	348
F 9	-	Personal- und Versorgungsauszahlungen	15.559,00	16.190	18.320	18.890	18.890	19.440
		<i>70110000 Bürgermeister</i>	<i>10.668,00</i>	<i>10.670</i>	<i>12.000</i>	<i>12.500</i>	<i>12.500</i>	<i>13.000</i>
		<i>70120000 Beigeordnete</i>	<i>889,00</i>	<i>1.000</i>	<i>1.000</i>	<i>1.000</i>	<i>1.000</i>	<i>1.000</i>
		<i>70490000 Beiträge zur gesetzlichen Sozialversicherung für Sonstige</i>	<i>724,00</i>	<i>920</i>	<i>1.280</i>	<i>1.350</i>	<i>1.350</i>	<i>1.400</i>
		<i>70900000 Pauschalierte Lohnsteuer (auch Zahlungen über Knappschaft)</i>	<i>0,00</i>	<i>20</i>	<i>20</i>	<i>20</i>	<i>20</i>	<i>20</i>
		<i>71130000 Versorgungsauszahlungen für ehrenamtlich Tätige</i>	<i>3.278,00</i>	<i>3.580</i>	<i>4.020</i>	<i>4.020</i>	<i>4.020</i>	<i>4.020</i>
F 10	-	Auszahlungen für Sach- und Dienstleistungen	1.024,88	2.400	2.800	2.800	2.800	2.800
		<i>72260000 Auszahlungen für die Abfallbeseitigung</i>	<i>0,00</i>	<i>100</i>	<i>0</i>	<i>0</i>	<i>0</i>	<i>0</i>
		<i>72313000 Gebäude einschließlich der Bestandteile, die dem Gebäude zuzurechnen sind</i>	<i>224,88</i>	<i>500</i>	<i>500</i>	<i>500</i>	<i>500</i>	<i>500</i>
		<i>72370000 Unterhaltung der Betriebs- und Geschäftsausstattung</i>	<i>0,00</i>	<i>100</i>	<i>100</i>	<i>100</i>	<i>100</i>	<i>100</i>
		<i>72380000 Geringwertige Geräte, Ausstattungs-, Ausrüstungs- und sonstige Gebrauchsgegenstände</i>	<i>0,00</i>	<i>500</i>	<i>1.000</i>	<i>1.000</i>	<i>1.000</i>	<i>1.000</i>
		<i>72920000 Sonstige Auszahlungen für Dienstleistungen</i>	<i>800,00</i>	<i>1.200</i>	<i>1.200</i>	<i>1.200</i>	<i>1.200</i>	<i>1.200</i>
		<i>11100.52920000</i>						
		<i>Ansatz 2024: 1.200 €</i>						
		<i>(Seniorentainerin) u.a.</i>						
F 11	-	* nicht besetzt *	0,00	0	0	0	0	0
F 12	-	Zuwendungen, Umlagen und sonstige Transferauszahlungen	946,00	1.000	1.200	1.200	1.200	1.200
		<i>74190000 Zuweisungen und Zuschüsse für laufende Zwecke an Sonstige</i>	<i>946,00</i>	<i>1.000</i>	<i>1.200</i>	<i>1.200</i>	<i>1.200</i>	<i>1.200</i>
F 13	-	Auszahlungen der sozialen Sicherung	0,00	0	0	0	0	0
F 14	-	Sonstige laufende Auszahlungen	9.815,70	7.830	10.036	9.795	9.565	10.025
		<i>76140000 Auszahlungen für allgemeine Betreuung der Bediensteten</i>	<i>0,00</i>	<i>80</i>	<i>80</i>	<i>80</i>	<i>80</i>	<i>80</i>
		<i>76210000 Mieten, Pachten und Erbbauzinsen</i>	<i>256,28</i>	<i>250</i>	<i>250</i>	<i>250</i>	<i>250</i>	<i>250</i>
		<i>11100.56210000</i>						
		<i>Ansatz 2024: 250 €</i>						
		<i>(Multifunktionsgerät Gemeindeverwaltung)</i>						
		<i>76243000 Unterhaltung Software, Updates</i>	<i>85,57</i>	<i>90</i>	<i>150</i>	<i>150</i>	<i>150</i>	<i>150</i>

Teilfinanzhaushalt 2024

Gemeinde: 07 OG Görgeshausen

Teilhaushalt 01 Zentrale Verwaltung
Leistung 11100 Verwaltungssteuerung

lfd. Nr.	Teilfinanzhaushalt	Ergebnis des Haushaltsvorjahres	Ansätze des Haushaltsvorjahres einschl. Nachträge	Ansatz des Haushaltsjahres	Planungsdaten des Haushaltsfolgejahres	Planungsdaten des zweiten Haushaltsfolgejahres	Planungsdaten des dritten Haushaltsfolgejahres	
		2022	2023	2024	2025	2026	2027	
		in €	in €	in €	in €	in €	in €	
	76310000 Büromaterial	11,80	100	100	100	100	100	
	76341000 Fermeldegebühren	121,13	150	150	150	150	150	
	11100.56341000							
	Ansatz 2024: 150 €							
	u.a. monatl. Gebühren für Videokonferenzsystem							
	76342000 Datenübertragungsgebühren	1.108,49	1.000	1.000	1.000	1.000	1.000	
	11100.56342000							
	Ansatz 2024: 1.000 €							
	Webhosting, VDSL							
	76360000 Öffentlichkeitsarbeit	3.545,01	1.000	1.500	1.500	1.500	1.500	
	11100.56360000							
	Ansatz 2024: 1.500 €							
	Internetauftritt							
	76390000 Sonstige Geschäftsauszahlungen	2.520,38	2.000	3.000	3.000	3.000	3.000	
	11100.56390000							
	Ansatz 2024: 3.000 €							
	(u.a. Seniorennachmittag)							
	76416000 Umlagen an Schadensausgleichskassen	447,86	500	500	500	500	500	
	76420000 Beiträge zu Wirtschaftsverbänden, Berufsvertretungen und Vereinen	109,00	109	109	109	109	109	
	11100.56420000							
	Ansatz 2024: 109 €							
	Jährliche Mitgliedsbeiträge: "Förderer d. Schule f. Lernbehinderte" Siershahn e.V.; 6 € Westerwald Gäste Service e.V.; 103 €							
	76920000 Verfügungsmittel	98,73	250	250	250	250	250	
	76930000 Repräsentationen	1.511,45	2.000	2.000	2.000	2.000	2.000	
	76990000 Sonstige laufende Auszahlungen einschließlich außerordentliche Auszahlungen	0,00	301	947	706	476	936	
	11100.56990000							
	Ansatz 2024: 947 €							
	(Planabrundungsbetrag Finanzhaushalt)							
F 15	=	Summe der laufenden Auszahlungen aus Verwaltungstätigkeit (Summe F 9 bis F 14)	27.345,58	27.420	32.356	32.685	32.455	33.465
F 16	=	Saldo der laufenden Ein- und Auszahlungen aus Verwaltungstätigkeit	-27.315,58	-27.020	-31.424	-32.337	-32.107	-33.117
F 17	+	Zinseinzahlungen und sonstige Finanzeinzahlungen	0,00	0	0	0	0	0
F 18	-	Zinsauszahlungen und sonstige Finanzauszahlungen	0,00	0	0	0	0	0
F 19	=	Saldo der Zins- und der sonstigen Finanzein- und -auszahlungen	0,00	0	0	0	0	0
F 20	=	Saldo der ordentlichen Ein- und Auszahlungen (Summe F 16 + F 19)	-27.315,58	-27.020	-31.424	-32.337	-32.107	-33.117
F 21		Saldo der außerordentlichen Ein- und Auszahlungen	0,00	0	0	0	0	0
F 22		Saldo der Ein- und Auszahlungen aus internen Leistungsbeziehungen	0,00	0	0	0	0	0
F 23		Summe der ordentlichen und außerordentlichen Ein- und Auszahlungen (Summe F 21 + F 22)	-27.315,58	-27.020	-31.424	-32.337	-32.107	-33.117
F 24	+	Einzahlungen aus Investitionszuwendungen	0,00	0	0	0	0	0

Teilfinanzhaushalt 2024

Gemeinde: 07 OG Görgeshausen

Teilhaushalt 01 Zentrale Verwaltung
Leistung 11100 Verwaltungssteuerung

lfd. Nr.	Teilfinanzhaushalt		Ergebnis des Haushaltsvorjahres	Ansätze des Haushaltsvorjahres einschl. Nachträge	Ansatz des Haushaltsjahres	Planungsdaten des Haushaltsfolgejahres	Planungsdaten des zweiten Haushaltsfolgejahres	Planungsdaten des dritten Haushaltsfolgejahres
			2022	2023	2024	2025	2026	2027
			in €	in €	in €	in €	in €	in €
F 25	+	Einzahlungen aus Beiträgen und ähnlichen Entgelten	0,00	0	0	0	0	0
F 26	+	Sonstige Investitionseinzahlungen	0,00	0	0	0	0	0
F 27	=	Summe der Einzahlungen aus Investitionstätigkeit (Summe F 24 bis F 26)	0,00	0	0	0	0	0
F 28	-	Auszahlungen für immaterielle Vermögensgegenstände <i>78159000 Investitionszuwendungen an den sonstigen privaten Bereich</i>	0,00	5.000	0	0	0	0
F 29	-	Auszahlungen für Sachanlagen <i>78571000 Auszahlungen für bewegliche Sachen des Anlagevermögens oberhalb der Wertgrenze i.H.v. 1.000,00 Euro</i>	0,00	1.000	1.000	0	0	0
F 30	-	Auszahlungen für Finanzanlagen	0,00	0	0	0	0	0
F 31	-	Sonstige Investitionsauszahlungen	0,00	0	0	0	0	0
F 32	=	Summe der Auszahlungen aus Investitionstätigkeit (Summe F 28 bis F 31)	0,00	6.000	1.000	0	0	0
F 33	=	Saldo der Ein- und Auszahlungen aus Investitionstätigkeit (Saldo F 27 und F 32)	0,00	-6.000	-1.000	0	0	0
F 34	=	Finanzmittelüberschuss /-fehlbetrag des Teilhaushalts (Summe F 23 + F 33)	-27.315,58	-33.020	-32.424	-32.337	-32.107	-33.117

Teilfinanzhaushalt 2024

Gemeinde: 07 OG Görgeshausen

Teilhaushalt 01 Zentrale Verwaltung
Leistung 11140 Gremien

lfd. Nr.	Teilfinanzhaushalt		Ergebnis des Haushaltsvorjahres	Ansätze des Haushaltsvorjahres einschl. Nachträge	Ansatz des Haushaltsjahres	Planungsdaten des Haushaltsfolgejahres	Planungsdaten des zweiten Haushaltsfolgejahres	Planungsdaten des dritten Haushaltsfolgejahres
			2022	2023	2024	2025	2026	2027
			in €	in €	in €	in €	in €	in €
F 1	+	Steuern und ähnliche Abgaben	0,00	0	0	0	0	0
F 2	+	Zuwendungen, allgemeine Umlagen und sonstige Transfereinzahlungen	0,00	0	0	0	0	0
F 3	+	Einzahlungen der sozialen Sicherung	0,00	0	0	0	0	0
F 4	+	Öffentlich-rechtliche Leistungsentgelte	0,00	0	0	0	0	0
F 5	+	Privatrechtliche Leistungsentgelte	0,00	0	0	0	0	0
F 6	+	Kostenerstattungen und Kostenumlagen	0,00	0	0	0	0	0
F 7	+	Sonstige laufende Einzahlungen	0,00	0	0	0	0	0
F 8	=	Summe der laufenden Einzahlungen aus Verwaltungstätigkeit (Summe F 1 bis F 7)	0,00	0	0	0	0	0
F 9	-	Personal- und Versorgungsauszahlungen 70140000 Rats- und Ausschussmitglieder 11140.50140000 Ansatz 2024: 2.000 € - jährlicher Pauschalansatz; 2.000 € (Sitzungsgelder)	1.080,00 1.080,00	2.000 2.000	2.000 2.000	2.000 2.000	2.000 2.000	2.000 2.000
F 10	-	Auszahlungen für Sach- und Dienstleistungen	0,00	0	0	0	0	0
F 11	-	* nicht besetzt *	0,00	0	0	0	0	0
F 12	-	Zuwendungen, Umlagen und sonstige Transferauszahlungen	0,00	0	0	0	0	0
F 13	-	Auszahlungen der sozialen Sicherung	0,00	0	0	0	0	0
F 14	-	Sonstige laufende Auszahlungen 76243000 Unterhaltung Software, Updates 11140.56243000 Ansatz 2024: 0 € (MDM-Support RIS) 76390000 Sonstige Geschäftsauszahlungen 11140.56390000 Ansatz 2024: 750 € - jährlicher Pauschalansatz; 500 € (u.a. Jahresabschlussessen)	769,25 8,33	750 0	750 0	750 0	750 0	750 0
F 15	=	Summe der laufenden Auszahlungen aus Verwaltungstätigkeit (Summe F 9 bis F14)	1.849,25	2.750	2.750	2.750	2.750	2.750
F 16	=	Saldo der laufenden Ein- und Auszahlungen aus Verwaltungstätigkeit	-1.849,25	-2.750	-2.750	-2.750	-2.750	-2.750
F 17	+	Zinseinzahlungen und sonstige Finanzeinzahlungen	0,00	0	0	0	0	0
F 18	-	Zinsauszahlungen und sonstige Finanzauszahlungen	0,00	0	0	0	0	0
F 19	=	Saldo der Zins- und der sonstigen Finanzein- und -auszahlungen	0,00	0	0	0	0	0
F 20	=	Saldo der ordentlichen Ein- und Auszahlungen (Summe F 16 + F 19)	-1.849,25	-2.750	-2.750	-2.750	-2.750	-2.750
F 21		Saldo der außerordentlichen Ein- und Auszahlungen	0,00	0	0	0	0	0
F 22		Saldo der Ein- und Auszahlungen aus internen Leistungsbeziehungen	0,00	0	0	0	0	0
F 23		Summe der ordentlichen und außerordentlichen Ein- und Auszahlungen (Summe F 21 + F 22)	-1.849,25	-2.750	-2.750	-2.750	-2.750	-2.750
F 24	+	Einzahlungen aus Investitionszuwendungen	0,00	0	0	0	0	0
F 25	+	Einzahlungen aus Beiträgen und ähnlichen Entgelten	0,00	0	0	0	0	0
F 26	+	Sonstige Investitionseinzahlungen	0,00	0	0	0	0	0
F 27	=	Summe der Einzahlungen aus Investitionstätigkeit (Summe F 24 bis F 26)	0,00	0	0	0	0	0

Teilfinanzhaushalt 2024

Gemeinde: 07 OG Görghausen

Teilhaushalt 01 Zentrale Verwaltung
Leistung 11140 Gremien

lfd. Nr.	Teilfinanzhaushalt	Ergebnis des Haushaltsvorjahres	Ansätze des Haushaltsvorjahres einschl. Nachträge	Ansatz des Haushaltsjahres	Planungsdaten des Haushaltsfolgejahres	Planungsdaten des zweiten Haushaltsfolgejahres	Planungsdaten des dritten Haushaltsfolgejahres	
		2022	2023	2024	2025	2026	2027	
		in €	in €	in €	in €	in €	in €	
F 28	-	Auszahlungen für immaterielle Vermögensgegenstände	0,00	0	0	0	0	0
F 29	-	Auszahlungen für Sachanlagen	0,00	0	0	0	0	0
F 30	-	Auszahlungen für Finanzanlagen	0,00	0	0	0	0	0
F 31	-	Sonstige Investitionsauszahlungen	0,00	0	0	0	0	0
F 32	=	Summe der Auszahlungen aus Investitionstätigkeit (Summe F 28 bis F 31)	0,00	0	0	0	0	0
F 33	=	Saldo der Ein- und Auszahlungen aus Investitionstätigkeit (Saldo F 27 und F 32)	0,00	0	0	0	0	0
F 34	=	Finanzmittelüberschuss /-fehlbetrag des Teilhaushalts (Summe F 23 + F 33)	-1.849,25	-2.750	-2.750	-2.750	-2.750	-2.750

Teilfinanzhaushalt 2024

Gemeinde: 07 OG Görgeshausen

Teilhaushalt 01 Zentrale Verwaltung
Leistung 11420 Liegenschaften

lfd. Nr.	Teilfinanzhaushalt	Ergebnis des Haushaltsvorjahres	Ansätze des Haushaltsvorjahres einschl. Nachträge	Ansatz des Haushaltsjahres	Planungsdaten des Haushaltsfolgejahres	Planungsdaten des zweiten Haushaltsfolgejahres	Planungsdaten des dritten Haushaltsfolgejahres	
		2022	2023	2024	2025	2026	2027	
		in €	in €	in €	in €	in €	in €	
F 1	+	Steuern und ähnliche Abgaben	0,00	0	0	0	0	0
F 2	+	Zuwendungen, allgemeine Umlagen und sonstige Transfereinzahlungen	0,00	0	0	0	0	0
F 3	+	Einzahlungen der sozialen Sicherung	0,00	0	0	0	0	0
F 4	+	Öffentlich-rechtliche Leistungsentgelte	0,00	0	0	0	0	0
F 5	+	Privatrechtliche Leistungsentgelte	22.629,69	18.500	21.500	21.500	21.500	21.500
		<i>64120000 Mieten und Pachten</i>	<i>22.629,69</i>	<i>18.500</i>	<i>21.500</i>	<i>21.500</i>	<i>21.500</i>	<i>21.500</i>
F 6	+	Kostenerstattungen und Kostenumlagen	0,00	0	0	0	0	0
F 7	+	Sonstige laufende Einzahlungen	0,00	0	0	0	0	0
F 8	=	Summe der laufenden Einzahlungen aus Verwaltungstätigkeit (Summe F 1 bis F 7)	22.629,69	18.500	21.500	21.500	21.500	21.500
F 9	-	Personal- und Versorgungsauszahlungen	0,00	0	0	0	0	0
F 10	-	Auszahlungen für Sach- und Dienstleistungen	8.377,83	9.200	3.600	3.600	3.600	3.600
		<i>72230000 Auszahlungen für Wasser/Abwasser</i>	<i>676,28</i>	<i>1.100</i>	<i>1.400</i>	<i>1.400</i>	<i>1.400</i>	<i>1.400</i>
		<i>11420.52230000</i>						
		<i>Ansatz 2024: 1.000 €</i>						
		<i>11420.52230099</i>						
		<i>Ansatz 2024: 400 €</i>						
		<i>72260000 Auszahlungen für die Abfallbeseitigung</i>	<i>0,00</i>	<i>300</i>	<i>300</i>	<i>300</i>	<i>300</i>	<i>300</i>
		<i>72313000 Gebäude einschließlich der Bestandteile, die dem Gebäude zuzurechnen sind</i>	<i>7.429,84</i>	<i>7.500</i>	<i>1.500</i>	<i>1.500</i>	<i>1.500</i>	<i>1.500</i>
		<i>11420.52313000</i>						
		<i>Ansatz 2024: 0 €</i>						
		<i>11420.52313099</i>						
		<i>Ansatz 2024: 1.500 €</i>						
		<i>72543000 Kostenerstattungen an Gemeinden und Gemeindeverbände</i>	<i>271,71</i>	<i>300</i>	<i>400</i>	<i>400</i>	<i>400</i>	<i>400</i>
F 11	-	* nicht besetzt *	0,00	0	0	0	0	0
F 12	-	Zuwendungen, Umlagen und sonstige Transferauszahlungen	0,00	0	0	0	0	0
F 13	-	Auszahlungen der sozialen Sicherung	0,00	0	0	0	0	0
F 14	-	Sonstige laufende Auszahlungen	935,25	1.100	1.400	1.400	1.400	1.400
		<i>76390000 Sonstige Geschäftsauszahlungen</i>	<i>0,00</i>	<i>100</i>	<i>100</i>	<i>100</i>	<i>100</i>	<i>100</i>
		<i>11420.56390000</i>						
		<i>Ansatz 2024: 100 €</i>						
		<i>(vorsorglicher Ansatz)</i>						
		<i>76810000 Grundsteuer</i>	<i>935,25</i>	<i>1.000</i>	<i>1.300</i>	<i>1.300</i>	<i>1.300</i>	<i>1.300</i>
		<i>11420.56810000</i>						
		<i>Ansatz 2024: 1.300 €</i>						
		<i>Grundsteuer NBG</i>						
F 15	=	Summe der laufenden Auszahlungen aus Verwaltungstätigkeit (Summe F 9 bis F 14)	9.313,08	10.300	5.000	5.000	5.000	5.000
F 16	=	Saldo der laufenden Ein- und Auszahlungen aus Verwaltungstätigkeit	13.316,61	8.200	16.500	16.500	16.500	16.500
F 17	+	Zinseinzahlungen und sonstige Finanzeinzahlungen	0,00	0	0	0	0	0
F 18	-	Zinsauszahlungen und sonstige Finanzauszahlungen	0,00	0	0	0	0	0
F 19	=	Saldo der Zins- und der sonstigen Finanzen- und -auszahlungen	0,00	0	0	0	0	0

Teilfinanzhaushalt 2024

Gemeinde: 07 OG Görgeshausen

Teilhaushalt 01 Zentrale Verwaltung
Leistung 11420 Liegenschaften

lfd. Nr.	Teilfinanzhaushalt	Ergebnis des Haushaltsvorjahres	Ansätze des Haushaltsvorjahres einschl. Nachträge	Ansatz des Haushaltsjahres	Planungsdaten des Haushaltsfolgejahres	Planungsdaten des zweiten Haushaltsfolgejahres	Planungsdaten des dritten Haushaltsfolgejahres	
		2022	2023	2024	2025	2026	2027	
		in €	in €	in €	in €	in €	in €	
F 20	=	Saldo der ordentlichen Ein- und Auszahlungen (Summe F 16 + F 19)	13.316,61	8.200	16.500	16.500	16.500	16.500
F 21		Saldo der außerordentlichen Ein- und Auszahlungen	0,00	0	0	0	0	0
F 22		Saldo der Ein- und Auszahlungen aus internen Leistungsbeziehungen	0,00	0	0	0	0	0
F 23		Summe der ordentlichen und außerordentlichen Ein- und Auszahlungen (Summe F 21 + F 22)	13.316,61	8.200	16.500	16.500	16.500	16.500
F 24	+	Einzahlungen aus Investitionszuwendungen	0,00	0	0	0	0	0
F 25	+	Einzahlungen aus Beiträgen und ähnlichen Entgelten	0,00	0	0	0	0	0
F 26	+	Sonstige Investitionseinzahlungen <i>68510000 Einzahlungen für unbebaute Grundstücke und grundstücksgleiche Rechte</i>	1.500,00 <i>1.500,00</i>	0 <i>0</i>	37.000 <i>37.000</i>	0 <i>0</i>	0 <i>0</i>	0 <i>0</i>
F 27	=	Summe der Einzahlungen aus Investitionstätigkeit (Summe F 24 bis F 26)	1.500,00	0	37.000	0	0	0
F 28	-	Auszahlungen für immaterielle Vermögensgegenstände	0,00	0	0	0	0	0
F 29	-	Auszahlungen für Sachanlagen <i>78510000 Auszahlungen für unbebaute Grundstücke und grundstücksgleiche Rechte</i>	0,00 <i>0,00</i>	0 <i>0</i>	5.000 <i>5.000</i>	0 <i>0</i>	0 <i>0</i>	0 <i>0</i>
F 30	-	Auszahlungen für Finanzanlagen	0,00	0	0	0	0	0
F 31	-	Sonstige Investitionsauszahlungen	0,00	0	0	0	0	0
F 32	=	Summe der Auszahlungen aus Investitionstätigkeit (Summe F 28 bis F 31)	0,00	0	5.000	0	0	0
F 33	=	Saldo der Ein- und Auszahlungen aus Investitionstätigkeit (Saldo F 27 und F 32)	1.500,00	0	32.000	0	0	0
F 34	=	Finanzmittelüberschuss /-fehlbetrag des Teilhaushalts (Summe F 23 + F 33)	14.816,61	8.200	48.500	16.500	16.500	16.500

Teilfinanzhaushalt 2024

Gemeinde: 07 OG Görgeshausen

Teilhaushalt 01 Zentrale Verwaltung
Leistung 11430 Bauhof

lfd. Nr.		Teilfinanzhaushalt	Ergebnis des Haushaltsvorjahres	Ansätze des Haushaltsvorjahres einschl. Nachträge	Ansatz des Haushaltsjahres	Planungsdaten des Haushaltsfolgejahres	Planungsdaten des zweiten Haushaltsfolgejahres	Planungsdaten des dritten Haushaltsfolgejahres
			2022	2023	2024	2025	2026	2027
			in €	in €	in €	in €	in €	in €
F 1	+	Steuern und ähnliche Abgaben	0,00	0	0	0	0	0
F 2	+	Zuwendungen, allgemeine Umlagen und sonstige Transfereinzahlungen	0,00	0	0	0	0	0
F 3	+	Einzahlungen der sozialen Sicherung	0,00	0	0	0	0	0
F 4	+	Öffentlich-rechtliche Leistungsentgelte	0,00	0	0	0	0	0
F 5	+	Privatrechtliche Leistungsentgelte	0,00	0	0	0	0	0
F 6	+	Kostenerstattungen und Kostenumlagen	412,32	250	250	250	250	250
		<i>64290000 Kostenerstattungen, Kostenumlagen von Sonstigen</i>	<i>412,32</i>	<i>250</i>	<i>250</i>	<i>250</i>	<i>250</i>	<i>250</i>
		<i>11430.44290000</i>						
		<i>Ansatz 2024: 250 €</i>						
		<i>Erstattung Beitrag KFZ-Vers. Feuerwehrfahrzeug</i>						
F 7	+	Sonstige laufende Einzahlungen	0,00	0	0	0	0	0
F 8	=	Summe der laufenden Einzahlungen aus Verwaltungstätigkeit (Summe F 1 bis F 7)	412,32	250	250	250	250	250
F 9	-	Personal- und Versorgungsauszahlungen	21.338,75	70.000	23.540	24.640	25.420	26.160
		<i>70221000 Vergütungen</i>	<i>16.091,70</i>	<i>52.800</i>	<i>17.295</i>	<i>18.000</i>	<i>18.500</i>	<i>19.000</i>
		<i>70222000 Leistungszulagen</i>	<i>0,00</i>	<i>1.100</i>	<i>290</i>	<i>290</i>	<i>290</i>	<i>290</i>
		<i>70320000 Beiträge zu Versorgungskassen für Arbeitnehmer</i>	<i>495,69</i>	<i>3.500</i>	<i>855</i>	<i>900</i>	<i>930</i>	<i>970</i>
		<i>70420000 Beiträge zur gesetzlichen Sozialversicherung für Arbeitnehmer</i>	<i>2.197,23</i>	<i>9.700</i>	<i>3.100</i>	<i>3.300</i>	<i>3.450</i>	<i>3.600</i>
		<i>70900000 Pauschalierte Lohnsteuer (auch Zahlungen über Knappschaft)</i>	<i>2.554,73</i>	<i>2.900</i>	<i>2.000</i>	<i>2.150</i>	<i>2.250</i>	<i>2.300</i>
F 10	-	Auszahlungen für Sach- und Dienstleistungen	14.755,72	16.700	17.400	17.450	17.500	17.550
		<i>72210000 Auszahlungen für Strom</i>	<i>1.557,25</i>	<i>3.000</i>	<i>3.500</i>	<i>3.500</i>	<i>3.500</i>	<i>3.500</i>
		<i>72230000 Auszahlungen für Wasser/Abwasser</i>	<i>1.084,26</i>	<i>1.500</i>	<i>1.500</i>	<i>1.500</i>	<i>1.500</i>	<i>1.500</i>
		<i>72260000 Auszahlungen für die Abfallbeseitigung</i>	<i>2.095,20</i>	<i>2.000</i>	<i>2.200</i>	<i>2.250</i>	<i>2.300</i>	<i>2.350</i>
		<i>72311000 Unterhaltung der Grundstücke, Außenanlagen, Gebäude und Gebäudeeinrichtungen / Grundstücke</i>	<i>155,64</i>	<i>500</i>	<i>500</i>	<i>500</i>	<i>500</i>	<i>500</i>
		<i>11430.52311000</i>						
		<i>Ansatz 2024: 500 €</i>						
		<i>- jährlicher Pauschalansatz: 500 €</i>						
		<i>72313000 Gebäude einschließlich der Bestandteile, die dem Gebäude zuzurechnen sind</i>	<i>204,47</i>	<i>500</i>	<i>500</i>	<i>500</i>	<i>500</i>	<i>500</i>
		<i>11430.52313000</i>						
		<i>Ansatz 2024: 500 €</i>						
		<i>- jährlicher Pauschalansatz: 500 €</i>						
		<i>72351000 Wartungs- und Instandsetzungskosten</i>	<i>3.862,42</i>	<i>3.000</i>	<i>3.000</i>	<i>3.000</i>	<i>3.000</i>	<i>3.000</i>
		<i>11430.52351000</i>						
		<i>Ansatz 2024: 3.000 €</i>						
		<i>- jährlicher Pauschalansatz: 3.000 €</i>						
		<i>72352000 Betriebs- und Schmierstoffe</i>	<i>2.454,58</i>	<i>2.500</i>	<i>2.500</i>	<i>2.500</i>	<i>2.500</i>	<i>2.500</i>
		<i>72353000 Reifen</i>	<i>0,00</i>	<i>200</i>	<i>200</i>	<i>200</i>	<i>200</i>	<i>200</i>
		<i>72370000 Unterhaltung der Betriebs- und Geschäftsausstattung</i>	<i>1.476,83</i>	<i>1.500</i>	<i>1.500</i>	<i>1.500</i>	<i>1.500</i>	<i>1.500</i>
		<i>72380000 Geringwertige Geräte, Ausstattungs-, Ausrüstungs- und sonstige Gebrauchsgegenstände</i>	<i>1.322,07</i>	<i>1.000</i>	<i>1.000</i>	<i>1.000</i>	<i>1.000</i>	<i>1.000</i>
		<i>11430.52380000</i>						
		<i>Ansatz 2024: 1.000 €</i>						
		<i>- jährlicher Pauschalansatz: 1.000 €</i>						

Teilfinanzhaushalt 2024

Gemeinde: 07 OG Görgeshausen

Teilhaushalt 01 Zentrale Verwaltung
Leistung 11430 Bauhof

lfd. Nr.	Teilfinanzhaushalt	Ergebnis des Haushaltsvorjahres	Ansätze des Haushaltsvorjahres einschl. Nachträge	Ansatz des Haushaltsjahres	Planungsdaten des Haushaltsfolgejahres	Planungsdaten des zweiten Haushaltsfolgejahres	Planungsdaten des dritten Haushaltsfolgejahres
		2022	2023	2024	2025	2026	2027
		in €	in €	in €	in €	in €	in €
	72910000 Sonstige Auszahlungen für Sachleistungen 11430.52910000 Ansatz 2024: 1.000 € (Erstattung Geräteeinsatz)	543,00	1.000	1.000	1.000	1.000	1.000
F 11	- * nicht besetzt *	0,00	0	0	0	0	0
F 12	- Zuwendungen, Umlagen und sonstige Transferauszahlungen	0,00	0	0	0	0	0
F 13	- Auszahlungen der sozialen Sicherung	0,00	0	0	0	0	0
F 14	- Sonstige laufende Auszahlungen	4.744,84	5.900	6.600	6.700	6.900	6.900
	76140000 Auszahlungen für allgemeine Betreuung der Bediensteten 11430.56140000 Ansatz 2024: 500 € (arbeitsmedizinische Betreuung)	0,00	500	500	500	500	500
	76150000 Auszahlungen für Dienst- und Schutzkleidung, persönliche Ausrüstungsgegenstände 11430.56150000 Ansatz 2024: 500 € jährlicher Pauschalansatz: 500 €	188,57	500	500	500	500	500
	76390000 Sonstige Geschäftsauszahlungen	1.383,89	1.200	1.500	1.500	1.500	1.500
	76412000 Kfz-Versicherungen	2.552,96	2.500	2.900	3.000	3.200	3.200
	76416000 Umlagen an Schadensausgleichskassen	153,42	500	500	500	500	500
	76820000 Kraftfahrzeugsteuer	466,00	700	700	700	700	700
F 15	= Summe der laufenden Auszahlungen aus Verwaltungstätigkeit (Summe F 9 bis F14)	40.839,31	92.600	47.540	48.790	49.820	50.610
F 16	= Saldo der laufenden Ein- und Auszahlungen aus Verwaltungstätigkeit	-40.426,99	-92.350	-47.290	-48.540	-49.570	-50.360
F 17	+ Zinseinzahlungen und sonstige Finanzeinzahlungen	0,00	0	0	0	0	0
F 18	- Zinsauszahlungen und sonstige Finanzauszahlungen	0,00	0	0	0	0	0
F 19	= Saldo der Zins- und der sonstigen Finanzein- und -auszahlungen	0,00	0	0	0	0	0
F 20	= Saldo der ordentlichen Ein- und Auszahlungen (Summe F 16 + F 19)	-40.426,99	-92.350	-47.290	-48.540	-49.570	-50.360
F 21	Saldo der außerordentlichen Ein- und Auszahlungen	0,00	0	0	0	0	0
F 22	Saldo der Ein- und Auszahlungen aus internen Leistungsbeziehungen	0,00	33.000	27.000	27.000	27.000	27.000
F 23	= Summe der ordentlichen und außerordentlichen Ein- und Auszahlungen (Summe F 21 + F 22)	-40.426,99	-59.350	-20.290	-21.540	-22.570	-23.360
F 24	+ Einzahlungen aus Investitionszuwendungen	0,00	0	0	0	0	0
F 25	+ Einzahlungen aus Beiträgen und ähnlichen Entgelten	0,00	0	0	0	0	0
F 26	+ Sonstige Investitionseinzahlungen	773,50	0	0	0	0	0
	68571000 Einzahlungen aus der Veräußerung von beweglichen Sachen des Anlagevermögens oberhalb der Wertgrenze i.H.v. 1.000,00 Euro	773,50	0	0	0	0	0
F 27	= Summe der Einzahlungen aus Investitionstätigkeit (Summe F 24 bis F 26)	773,50	0	0	0	0	0
F 28	- Auszahlungen für immaterielle Vermögensgegenstände	0,00	0	0	0	0	0
F 29	- Auszahlungen für Sachanlagen	7.021,00	0	10.000	0	0	0

Teilfinanzhaushalt 2024

Gemeinde: 07 OG Görgeshausen

Teilhaushalt 01 Zentrale Verwaltung
Leistung 11430 Bauhof

lfd. Nr.	Teilfinanzhaushalt	Ergebnis des Haushaltsvorjahres	Ansätze des Haushaltsvorjahres einschl. Nachträge	Ansatz des Haushaltsjahres	Planungsdaten des Haushaltsfolgejahres	Planungsdaten des zweiten Haushaltsfolgejahres	Planungsdaten des dritten Haushaltsfolgejahres
		2022	2023	2024	2025	2026	2027
		in €	in €	in €	in €	in €	in €
	78560000 Auszahlungen für Fahrzeuge, Maschinen und technische Anlagen	0,00	0	10.000	0	0	0
	78571000 Auszahlungen für bewegliche Sachen des Anlagevermögens oberhalb der Wertgrenze i.H.v. 1.000,00 Euro	7.021,00	0	0	0	0	0
F 30	- Auszahlungen für Finanzanlagen	0,00	0	0	0	0	0
F 31	- Sonstige Investitionsauszahlungen	0,00	0	0	0	0	0
F 32	= Summe der Auszahlungen aus Investitionstätigkeit (Summe F 28 bis F 31)	7.021,00	0	10.000	0	0	0
F 33	= Saldo der Ein- und Auszahlungen aus Investitionstätigkeit (Saldo F 27 und F 32)	-6.247,50	0	-10.000	0	0	0
F 34	= Finanzmittelüberschuss /-fehlbetrag des Teilhaushalts (Summe F 23 + F 33)	-46.674,49	-59.350	-30.290	-21.540	-22.570	-23.360

Teilhaushalt 2

- Schule und Kultur,
Soziales und Jugend,
Gesundheit und Sport -

Der Teilhaushalt 2 umfasst die folgenden Produkte:

24200 Fördermaßnahmen für Schüler

Produktbeschreibung: Schullandheimaufenthalte
Ziele: Förderung der SchülerInnen
Zielgruppen: SchülerInnen
Auftragsgrundlagen: Rats- und Ausschussbeschlüsse
Produktverantwortung: Ortsbürgermeister
Kennzahlen: Noch nicht definiert

26220 Förderung der Musikpflege

Produktbeschreibung: Förderung örtlicher Musik- und Gesangvereine
Ziele: Förderung des kulturellen Engagements
Zielgruppen: Orchester und Chöre
Auftragsgrundlagen: Ratsbeschlüsse
Produktverantwortung: Ortsbürgermeister
Kennzahlen: Noch nicht definiert

27200 Büchereien, Bibliotheken

Produktbeschreibung: Förderung kirchlicher Büchereien
Ziele: Förderung des Mediengebrauchs
Zielgruppen: Kirchengemeinden
Auftragsgrundlagen: Ratsbeschlüsse
Produktverantwortung: Ortsbürgermeister
Kennzahlen: Noch nicht definiert

28100 Heimat- und sonstige Kulturpflege

Produktbeschreibung: Durchführung und Förderung von Heimatfesten, Kulturveranstaltungen und Kulturförderung
Ziele: Brauchtumspflege und Bereitstellung von kulturellen Angeboten
Zielgruppen: EinwohnerInnen, Vereine, BesucherInnen
Auftragsgrundlagen: Ratsbeschlüsse
Produktverantwortung: Ortsbürgermeister
Kennzahlen: Noch nicht definiert

33100 Förderung von Trägern der Wohlfahrtspflege

Produktbeschreibung: Gewährung von Zuweisungen und Zuschüssen für laufende Zwecke und Investitionen freier Träger
Ziele: Sicherung eines menschenwürdigen Lebens
Zielgruppen: Öffentliche und freie Träger der Wohlfahrtspflege
Auftragsgrundlagen: Gesetze, öffentlich-rechtliche Vereinbarungen, Ratsbeschlüsse
Produktverantwortung: Ortsbürgermeister
Kennzahlen: Noch nicht definiert

36520 Kindertagesstätten, Kindergärten, Spiel- und Lernstuben

Produktbeschreibung: Unterhaltung und Bewirtschaftung von Kindergärten
Ziele: Förderung der Vereinbarkeit von Familie und Beruf
Zielgruppen: Familien
Auftragsgrundlagen: Gesetze, Ratsbeschlüsse
Produktverantwortung: Ortsbürgermeister
Kennzahlen: Noch nicht definiert

36550 Förderung anderer Träger

Produktbeschreibung: Gewährung von Zuweisungen und Zuschüssen für laufende Zwecke und Investitionen freier Träger von Kindertagesstätten
Ziele: Förderung der Vereinbarkeit von Familie und Beruf
Zielgruppen: Familien, freie Träger
Auftragsgrundlagen: Gesetze, Ratsbeschlüsse, öffentlich-rechtliche Vereinbarungen
Produktverantwortung: Ortsbürgermeister
Kennzahlen: Noch nicht definiert

36600 Einrichtungen der Jugendarbeit

Produktbeschreibung: Unterhaltung und Bewirtschaftung der Spielplätze, Jugendräume, Jugendzeltplätze und -feriendörfer
Ziele: Attraktive und sinnvolle Freizeitgestaltung für Kinder und Jugendliche
Zielgruppen: Kinder und Jugendliche, Familien, Vereine
Auftragsgrundlagen: Gesetze, Ratsbeschlüsse, Vereinbarungen
Produktverantwortung: Ortsbürgermeister
Kennzahlen: Noch nicht definiert

42410 Kommunale Sportstätten und Bäder

Produktbeschreibung: Unterhaltung und Bewirtschaftung der gemeindlichen Sportstätten
Ziele: Förderung des Breitensports
Zielgruppen: EinwohnerInnen, Vereine, Schulen
Auftragsgrundlagen: Daseinsvorsorge, Ratsbeschlüsse, Verträge
Produktverantwortung: Ortsbürgermeister
Kennzahlen: Noch nicht definiert

Allgemeines, Haushaltsvermerke

Der Teilhaushalt besteht aus einem Teilergebnishaushalt und einem Teilfinanzhaushalt. Der Teilergebnishaushalt bildet mit Ausnahme der Personalaufwendungen, der Abschreibungen, der Verfügungsmittel und der internen Leistungsverrechnungen eine Bewirtschaftungseinheit. Alle Ansätze sind gegenseitig deckungsfähig (Deckungskreis 200). Bei Inanspruchnahme der gegenseitigen Deckungsfähigkeit im Teilergebnishaushalt gilt die Deckungsfähigkeit auch für entsprechende Ansätze für Auszahlungen im Teilfinanzhaushalt.

Die Ansätze für Auszahlungen aus Investitionstätigkeit werden innerhalb des Teilfinanzhaushalts ebenfalls für gegenseitig deckungsfähig erklärt (Deckungskreis 250).

Darüber hinaus bilden die investiven Deckungskreise über die Teilhaushalte hinaus für den gesamten Haushalt eine Bewirtschaftungseinheit, die im Wege der gegenseitigen Deckungsfähigkeit, in Fällen in denen die Deckungskreismittel eines Teilhaushaltes nicht ausreichen, ausnahmsweise nach Abstimmung mit der Finanzabteilung, in Anspruch genommen werden kann.

Die Personalaufwendungen und –auszahlungen bilden über den Teilhaushalt hinaus für den gesamten Haushalt eine Bewirtschaftungseinheit (Deckungskreis 880), ebenso die Abschreibungen, die im Deckungskreis 890 zusammengefasst sind.

Mehrerträge aus internen Leistungsverrechnungen berechtigen über den Teilhaushalt hinaus für den gesamten Haushalt zu den entsprechenden Mehraufwendungen bei den internen Leistungsverrechnungen (Deckungskreis 900).

Teilergebnishaushalt 2024

Gemeinde: 07 OG Görgeshausen

Teilhaushalt 02 Schule und Kultur, Soziales und Jugend, Gesundheit und Sport

lfd. Nr.	Teilergebnishaushalt		Ergebnis des Haushalts-	Ansätze des Haushalts-	Ansatz des Haushalts-	Planungs-	Planungs-	Planungs-
			vorvorjahres	vorjahres einschl. Nachträge	jahres	daten des Haushalts-	daten des zweiten Haushalts-	daten des dritten Haushalts-
			2022	2023	2024	2025	2026	2027
			in €	in €	in €	in €	in €	in €
E 1	+	Steuern und ähnliche Abgaben	0,00	0	0	0	0	0
E 2	+	Zuwendungen, allgemeine Umlagen und sonstige Transfererträge	5.815,85	9.000	8.920	8.920	8.920	8.920
		<i>41510000 Sonderposten aus Zuwendungen</i>	<i>5.815,85</i>	<i>9.000</i>	<i>8.920</i>	<i>8.920</i>	<i>8.920</i>	<i>8.920</i>
E 3	+	Erträge der sozialen Sicherung	0,00	0	0	0	0	0
E 4	+	Öffentlich-rechtliche Leistungsentgelte	0,00	0	0	0	0	0
E 5	+	Privatrechtliche Leistungsentgelte	0,00	0	0	0	0	0
E 6	+	Kostenerstattungen und Kostenumlagen	2.128,92	750	500	500	500	500
		<i>44243000 Kostenerstattungen und Kostenumlagen von Gemeinden und Gemeindeverbänden</i>	<i>0,00</i>	<i>250</i>	<i>0</i>	<i>0</i>	<i>0</i>	<i>0</i>
		<i>44290000 Kostenerstattungen und Kostenumlagen von Sonstigen</i>	<i>2.128,92</i>	<i>500</i>	<i>500</i>	<i>500</i>	<i>500</i>	<i>500</i>
E 7	+	Sonstige laufende Erträge	783,26	0	0	0	0	0
		<i>46270000 Versicherungserstattungen</i>	<i>783,26</i>	<i>0</i>	<i>0</i>	<i>0</i>	<i>0</i>	<i>0</i>
E 8	=	Summe der laufenden Erträge aus Verwaltungstätigkeit (Summe E 1 bis E 7)	8.728,03	9.750	9.420	9.420	9.420	9.420
E 9	-	Personal- und Versorgungsaufwendungen	0,00	0	0	0	0	0
E 10	-	Aufwendungen für Sach- und Dienstleistungen	19.419,95	18.350	18.900	16.970	16.970	16.970
		<i>52210000 Aufwendungen für Strom</i>	<i>904,08</i>	<i>1.400</i>	<i>1.400</i>	<i>1.470</i>	<i>1.470</i>	<i>1.470</i>
		<i>52230000 Aufwendungen für Wasser/Abwasser</i>	<i>3.143,23</i>	<i>3.750</i>	<i>4.300</i>	<i>4.300</i>	<i>4.300</i>	<i>4.300</i>
		<i>52240000 Aufwendungen für Heizöl</i>	<i>2.378,01</i>	<i>0</i>	<i>0</i>	<i>0</i>	<i>0</i>	<i>0</i>
		<i>52260000 Aufwendungen für die Abfallbeseitigung</i>	<i>642,60</i>	<i>0</i>	<i>200</i>	<i>200</i>	<i>200</i>	<i>200</i>
		<i>52311000 Unterhaltung der Grundstücke</i>	<i>7.623,81</i>	<i>7.100</i>	<i>5.500</i>	<i>4.000</i>	<i>4.000</i>	<i>4.000</i>
		<i>52313000 Gebäude einschließlich der Bestandteile, die dem Gebäude zuzurechnen sind</i>	<i>69,39</i>	<i>3.000</i>	<i>3.000</i>	<i>3.000</i>	<i>3.000</i>	<i>3.000</i>
		<i>52351000 Wartungs- und Instandsetzungskosten</i>	<i>662,23</i>	<i>1.000</i>	<i>1.000</i>	<i>1.000</i>	<i>1.000</i>	<i>1.000</i>
		<i>52352000 Betriebs- und Schmierstoffe</i>	<i>423,95</i>	<i>500</i>	<i>1.000</i>	<i>1.000</i>	<i>1.000</i>	<i>1.000</i>
		<i>52370000 Unterhaltung der Betriebs- und Geschäftsausstattung</i>	<i>3.505,45</i>	<i>600</i>	<i>1.500</i>	<i>1.000</i>	<i>1.000</i>	<i>1.000</i>
		<i>52380000 Geringwertige Geräte, Ausstattungs-, Ausrüstungs- und sonstige Gebrauchsgegenstände</i>	<i>67,20</i>	<i>1.000</i>	<i>1.000</i>	<i>1.000</i>	<i>1.000</i>	<i>1.000</i>
E 11	-	Abschreibungen	13.486,14	21.000	24.760	24.760	24.740	23.960
		<i>53230000 Abschreibungen auf gezahlte Investitionszuschüsse als Nutzungsberechtigter</i>	<i>225,00</i>	<i>300</i>	<i>230</i>	<i>230</i>	<i>230</i>	<i>230</i>
		<i>53420000 Abschreibungen auf bebaute Grundstücke und grundstücksgleiche Rechte mit sozialen Einrichtungen</i>	<i>3.468,00</i>	<i>6.100</i>	<i>3.470</i>	<i>3.470</i>	<i>3.460</i>	<i>3.160</i>
		<i>53450000 Abschreibungen auf bebaute Grundstücke und grundstücksgleiche Rechte mit Sportanlagen</i>	<i>2.074,00</i>	<i>2.100</i>	<i>2.080</i>	<i>2.080</i>	<i>2.070</i>	<i>1.730</i>
		<i>53490000 Abschreibungen auf bebaute Grundstücke und grundstücksgleiche Rechte mit sonstigen Gebäuden</i>	<i>143,00</i>	<i>200</i>	<i>150</i>	<i>150</i>	<i>150</i>	<i>150</i>
		<i>53810000 Abschreibungen auf Fahrzeuge</i>	<i>1.900,00</i>	<i>1.900</i>	<i>1.900</i>	<i>1.900</i>	<i>1.900</i>	<i>1.900</i>
		<i>53850000 Abschreibungen auf die Betriebs- und Geschäftsausstattung</i>	<i>5.676,14</i>	<i>10.400</i>	<i>16.930</i>	<i>16.930</i>	<i>16.930</i>	<i>16.790</i>
E 12	-	Zuwendungen, Umlagen und sonstige Transferaufwendungen	48.689,23	71.258	87.192	89.100	91.100	94.100
		<i>54190000 Zuweisungen und Zuschüsse für laufende Zwecke an Sonstige</i>	<i>48.689,23</i>	<i>71.258</i>	<i>87.192</i>	<i>89.100</i>	<i>91.100</i>	<i>94.100</i>
E 13	-	Aufwendungen der sozialen Sicherung	0,00	0	0	0	0	0

Teilergebnishaushalt 2024

Gemeinde: 07 OG Görghausen

Teilhaushalt 02 Schule und Kultur, Soziales und Jugend, Gesundheit und Sport

lfd. Nr.	Teilergebnishaushalt	Ergebnis des Haushaltsvorjahres	Ansätze des Haushaltsvorjahres einschl. Nachträge	Ansatz des Haushaltsjahres	Planungsdaten des Haushaltsfolgejahres	Planungsdaten des zweiten Haushaltsfolgejahres	Planungsdaten des dritten Haushaltsfolgejahres	
		2022	2023	2024	2025	2026	2027	
		in €	in €	in €	in €	in €	in €	
E 14	-	Sonstige laufenden Aufwendungen	4.638,69	16.650	9.650	4.650	4.650	4.650
		<i>56253000 Gerichts-, Anwalts-, Notar-, Gerichtsvollzieherkosten usw.</i>	0,00	10.000	5.000	0	0	0
		<i>56341000 Fernmeldegebühren</i>	138,38	100	100	100	100	100
		<i>56412000 Kfz-Versicherungen</i>	1.041,32	1.050	1.050	1.050	1.050	1.050
		<i>56820000 Kraftfahrzeugsteuer</i>	420,00	500	500	500	500	500
		<i>56990000 Sonstige Aufwendungen</i>	3.038,99	5.000	3.000	3.000	3.000	3.000
E 15	=	Summe der laufenden Aufwendungen aus Verwaltungstätigkeit (Summe E 9 bis E 14)	86.234,01	127.258	140.502	135.480	137.460	139.680
E 16	=	Laufendes Ergebnis aus Verwaltungstätigkeit (Saldo E 8 und E 15)	-77.505,98	-117.508	-131.082	-126.060	-128.040	-130.260
E 17	+	Zinserträge und sonstige Finanzerträge	0,00	0	0	0	0	0
E 18	-	Zinsaufwendungen und sonstige Finanzaufwendungen	0,00	0	0	0	0	0
E 19	=	Saldo der Zins -und sonstigen Finanzerträge und -aufwendungen (Saldo E 17 und E 18)	0,00	0	0	0	0	0
E 20	=	Ordentliches Ergebnis (Summe E 16 bis E 19)	-77.505,98	-117.508	-131.082	-126.060	-128.040	-130.260
E 21		Außerordentliches Ergebnis	0,00	0	0	0	0	0
E 22		Saldo aus internen Leistungsbeziehungen	0,00	-5.500	-5.500	-5.500	-5.500	-5.500
E 23	=	Jahresergebnis (Jahresüberschuss / Jahresfehlbetrag) des Teilhaushalts (Summe E 20 bis E 22)	-77.505,98	-123.008	-136.582	-131.560	-133.540	-135.760

Teilfinanzhaushalt 2024

Gemeinde: 07 OG Görgeshausen

Teilhaushalt 02 Schule und Kultur, Soziales und Jugend, Gesundheit und Sport

lfd. Nr.	Teilfinanzhaushalt		Ergebnis des Haushaltsvorjahres	Ansätze des Haushaltsvorjahres einschl. Nachträge	Ansatz des Haushaltsjahres	Planungsdaten des Haushaltsfolgejahres	Planungsdaten des zweiten Haushaltsfolgejahres	Planungsdaten des dritten Haushaltsfolgejahres
			2022	2023	2024	2025	2026	2027
			in €	in €	in €	in €	in €	in €
F 1	+	Steuern und ähnliche Abgaben	0,00	0	0	0	0	0
F 2	+	Zuwendungen, allgemeine Umlagen und sonstige Transfereinzahlungen	0,00	0	0	0	0	0
F 3	+	Einzahlungen der sozialen Sicherung	0,00	0	0	0	0	0
F 4	+	Öffentlich-rechtliche Leistungsentgelte	0,00	0	0	0	0	0
F 5	+	Privatrechtliche Leistungsentgelte	0,00	0	0	0	0	0
F 6	+	Kostenerstattungen und Kostenumlagen	2.128,92	750	500	500	500	500
		<i>64243000 Kostenerstattungen, Kostenumlagen von Gemeinden und Gemeindeverbänden</i>	<i>0,00</i>	<i>250</i>	<i>0</i>	<i>0</i>	<i>0</i>	<i>0</i>
		<i>64290000 Kostenerstattungen, Kostenumlagen von Sonstigen</i>	<i>2.128,92</i>	<i>500</i>	<i>500</i>	<i>500</i>	<i>500</i>	<i>500</i>
F 7	+	Sonstige laufende Einzahlungen	0,00	0	0	0	0	0
F 8	=	Summe der laufenden Einzahlungen aus Verwaltungstätigkeit (Summe F 1 bis F 7)	2.128,92	750	500	500	500	500
F 9	-	Personal- und Versorgungsauszahlungen	0,00	0	0	0	0	0
F 10	-	Auszahlungen für Sach- und Dienstleistungen	18.806,67	18.350	18.900	16.970	16.970	16.970
		<i>72210000 Auszahlungen für Strom</i>	<i>599,00</i>	<i>1.400</i>	<i>1.400</i>	<i>1.470</i>	<i>1.470</i>	<i>1.470</i>
		<i>72230000 Auszahlungen für Wasser/Abwasser</i>	<i>3.143,23</i>	<i>3.750</i>	<i>4.300</i>	<i>4.300</i>	<i>4.300</i>	<i>4.300</i>
		<i>72240000 Auszahlungen für Heizöl</i>	<i>2.378,01</i>	<i>0</i>	<i>0</i>	<i>0</i>	<i>0</i>	<i>0</i>
		<i>72260000 Auszahlungen für die Abfallbeseitigung</i>	<i>642,60</i>	<i>0</i>	<i>200</i>	<i>200</i>	<i>200</i>	<i>200</i>
		<i>72311000 Unterhaltung der Grundstücke, Außenanlagen, Gebäude und Gebäudeeinrichtungen / Grundstücke</i>	<i>7.623,81</i>	<i>7.100</i>	<i>5.500</i>	<i>4.000</i>	<i>4.000</i>	<i>4.000</i>
		<i>72313000 Gebäude einschließlich der Bestandteile, die dem Gebäude zuzurechnen sind</i>	<i>69,39</i>	<i>3.000</i>	<i>3.000</i>	<i>3.000</i>	<i>3.000</i>	<i>3.000</i>
		<i>72351000 Wartungs- und Instandsetzungskosten</i>	<i>662,23</i>	<i>1.000</i>	<i>1.000</i>	<i>1.000</i>	<i>1.000</i>	<i>1.000</i>
		<i>72352000 Betriebs- und Schmierstoffe</i>	<i>423,95</i>	<i>500</i>	<i>1.000</i>	<i>1.000</i>	<i>1.000</i>	<i>1.000</i>
		<i>72370000 Unterhaltung der Betriebs- und Geschäftsausstattung</i>	<i>3.197,25</i>	<i>600</i>	<i>1.500</i>	<i>1.000</i>	<i>1.000</i>	<i>1.000</i>
		<i>72380000 Geringwertige Geräte, Ausstattungs-, Ausrüstungs- und sonstige Gebrauchsgegenstände</i>	<i>67,20</i>	<i>1.000</i>	<i>1.000</i>	<i>1.000</i>	<i>1.000</i>	<i>1.000</i>
F 11	-	* nicht besetzt *	0,00	0	0	0	0	0
F 12	-	Zuwendungen, Umlagen und sonstige Transferauszahlungen	54.819,64	71.258	87.192	89.100	91.100	94.100
		<i>74190000 Zuweisungen und Zuschüsse für laufende Zwecke an Sonstige</i>	<i>54.819,64</i>	<i>71.258</i>	<i>87.192</i>	<i>89.100</i>	<i>91.100</i>	<i>94.100</i>
F 13	-	Auszahlungen der sozialen Sicherung	0,00	0	0	0	0	0
F 14	-	Sonstige laufende Auszahlungen	4.622,03	16.650	9.650	4.650	4.650	4.650
		<i>76253000 Gerichts-, Anwalts-, Notar-, Gerichtsvollzieherkosten usw.</i>	<i>0,00</i>	<i>10.000</i>	<i>5.000</i>	<i>0</i>	<i>0</i>	<i>0</i>
		<i>76341000 Fernmeldegebühren</i>	<i>121,72</i>	<i>100</i>	<i>100</i>	<i>100</i>	<i>100</i>	<i>100</i>
		<i>76412000 Kfz-Versicherungen</i>	<i>1.041,32</i>	<i>1.050</i>	<i>1.050</i>	<i>1.050</i>	<i>1.050</i>	<i>1.050</i>
		<i>76820000 Kraftfahrzeugsteuer</i>	<i>420,00</i>	<i>500</i>	<i>500</i>	<i>500</i>	<i>500</i>	<i>500</i>
		<i>76990000 Sonstige laufende Auszahlungen einschließlich außerordentliche Auszahlungen</i>	<i>3.038,99</i>	<i>5.000</i>	<i>3.000</i>	<i>3.000</i>	<i>3.000</i>	<i>3.000</i>
F 15	=	Summe der laufenden Auszahlungen aus Verwaltungstätigkeit (Summe F 9 bis F14)	78.248,34	106.258	115.742	110.720	112.720	115.720
F 16	=	Saldo der laufenden Ein- und Auszahlungen aus Verwaltungstätigkeit	-76.119,42	-105.508	-115.242	-110.220	-112.220	-115.220
F 17	+	Zinseinzahlungen und sonstige Finanzeinzahlungen	0,00	0	0	0	0	0

Teilfinanzhaushalt 2024

Gemeinde: 07 OG Görghausen

Teilhaushalt 02 Schule und Kultur, Soziales und Jugend, Gesundheit und Sport

lfd. Nr.	Teilfinanzhaushalt	Ergebnis des Haushaltsvorjahres	Ansätze des Haushaltsvorjahres einschl. Nachträge	Ansatz des Haushaltsjahres	Planungsdaten des Haushaltsfolgejahres	Planungsdaten des zweiten Haushaltsfolgejahres	Planungsdaten des dritten Haushaltsfolgejahres	
		2022	2023	2024	2025	2026	2027	
		in €	in €	in €	in €	in €	in €	
F 18	-	Zinsauszahlungen und sonstige Finanzauszahlungen	0,00	0	0	0	0	0
F 19	=	Saldo der Zins- und der sonstigen Finanzein- und -auszahlungen	0,00	0	0	0	0	0
F 20	=	Saldo der ordentlichen Ein- und Auszahlungen (Summe F 16 + F 19)	-76.119,42	-105.508	-115.242	-110.220	-112.220	-115.220
F 21		Saldo der außerordentlichen Ein- und Auszahlungen	0,00	0	0	0	0	0
F 22		Saldo der Ein- und Auszahlungen aus internen Leistungsbeziehungen	0,00	-5.500	-5.500	-5.500	-5.500	-5.500
F 23		Summe der ordentlichen und außerordentlichen Ein- und Auszahlungen (Summe F 21 + F 22)	-76.119,42	-111.008	-120.742	-115.720	-117.720	-120.720
F 24	+	Einzahlungen aus Investitionszuwendungen	545.423,85	355.000	15.000	0	0	0
		<i>68141000 Investitionszuwendungen vom Bund</i>	<i>74.423,85</i>	<i>0</i>	<i>0</i>	<i>0</i>	<i>0</i>	<i>0</i>
		<i>68142000 Investitionszuwendungen vom Land</i>	<i>435.000,00</i>	<i>261.000</i>	<i>15.000</i>	<i>0</i>	<i>0</i>	<i>0</i>
		<i>68143000 Investitionszuwendungen von Gemeinden und Gemeindeverbänden</i>	<i>36.000,00</i>	<i>4.000</i>	<i>0</i>	<i>0</i>	<i>0</i>	<i>0</i>
		<i>68190000 Sonstige Investitionszuwendungen</i>	<i>0,00</i>	<i>90.000</i>	<i>0</i>	<i>0</i>	<i>0</i>	<i>0</i>
F 25	+	Einzahlungen aus Beiträgen und ähnlichen Entgelten	0,00	0	0	0	0	0
F 26	+	Sonstige Investitionseinzahlungen	0,00	0	0	0	0	0
F 27	=	Summe der Einzahlungen aus Investitionstätigkeit (Summe F 24 bis F 26)	545.423,85	355.000	15.000	0	0	0
F 28	-	Auszahlungen für immaterielle Vermögensgegenstände	0,00	0	0	0	0	0
F 29	-	Auszahlungen für Sachanlagen	1.725.533,45	595.000	90.000	0	0	0
		<i>78571000 Auszahlungen für bewegliche Sachen des Anlagevermögens oberhalb der Wertgrenze i.H.v. 1.000,00 Euro</i>	<i>102.457,40</i>	<i>25.000</i>	<i>0</i>	<i>0</i>	<i>0</i>	<i>0</i>
		<i>78593000 Auszahlungen für Baumaßnahmen</i>	<i>1.623.076,05</i>	<i>570.000</i>	<i>90.000</i>	<i>0</i>	<i>0</i>	<i>0</i>
F 30	-	Auszahlungen für Finanzanlagen	0,00	0	0	0	0	0
F 31	-	Sonstige Investitionsauszahlungen	0,00	0	0	0	0	0
F 32	=	Summe der Auszahlungen aus Investitionstätigkeit (Summe F 28 bis F 31)	1.725.533,45	595.000	90.000	0	0	0
F 33	=	Saldo der Ein- und Auszahlungen aus Investitionstätigkeit (Saldo F 27 und F 32)	-1.180.109,60	-240.000	-75.000	0	0	0
F 34	=	Finanzmittelüberschuss /-fehlbetrag des Teilhaushalts (Summe F 23 + F 33)	-1.256.229,02	-351.008	-195.742	-115.720	-117.720	-120.720

Produktorientierte Darstellung des

Teilergebnishaushaltes 2

Teilfinanzhaushaltes 2

und

Darstellung der einzelnen

Produktsachkonten

Teilergebnishaushalt 2024

Gemeinde: 07 OG Görghausen

Teilhaushalt 02 Schule und Kultur, Soziales und Jugend, Gesundheit und Sport
 Leistung 27200 Büchereien, Bibliotheken

lfd. Nr.	Teilergebnishaushalt		Ergebnis des Haushaltsvorjahres	Ansätze des Haushaltsvorjahres einschl. Nachträge	Ansatz des Haushaltsjahres	Planungsdaten des Haushaltsfolgejahres	Planungsdaten des zweiten Haushaltsfolgejahres	Planungsdaten des dritten Haushaltsfolgejahres
			2022	2023	2024	2025	2026	2027
			in €	in €	in €	in €	in €	in €
E 1	+	Steuern und ähnliche Abgaben	0,00	0	0	0	0	0
E 2	+	Zuwendungen, allgemeine Umlagen und sonstige Transfererträge	0,00	0	0	0	0	0
E 3	+	Erträge der sozialen Sicherung	0,00	0	0	0	0	0
E 4	+	Öffentlich-rechtliche Leistungsentgelte	0,00	0	0	0	0	0
E 5	+	Privatrechtliche Leistungsentgelte	0,00	0	0	0	0	0
E 6	+	Kostenerstattungen und Kostenumlagen	0,00	0	0	0	0	0
E 7	+	Sonstige laufende Erträge	0,00	0	0	0	0	0
E 8	=	Summe der laufenden Erträge aus Verwaltungstätigkeit (Summe E 1 bis E 7)	0,00	0	0	0	0	0
E 9	-	Personal- und Versorgungsaufwendungen	0,00	0	0	0	0	0
E 10	-	Aufwendungen für Sach- und Dienstleistungen <i>52380000 Geringwertige Geräte, Ausstattungs- und sonstige Gebrauchsgegenstände</i>	67,20 <i>67,20</i>	0 <i>0</i>	0 <i>0</i>	0 <i>0</i>	0 <i>0</i>	0 <i>0</i>
E 11	-	Abschreibungen	0,00	0	0	0	0	0
E 12	-	Zuwendungen, Umlagen und sonstige Transferaufwendungen <i>54190000 Zuweisungen und Zuschüsse für laufende Zwecke an Sonstige</i>	0,00 <i>0,00</i>	500 <i>500</i>	0 <i>0</i>	0 <i>0</i>	0 <i>0</i>	0 <i>0</i>
E 13	-	Aufwendungen der sozialen Sicherung	0,00	0	0	0	0	0
E 14	-	Sonstige laufenden Aufwendungen	0,00	0	0	0	0	0
E 15	=	Summe der laufenden Aufwendungen aus Verwaltungstätigkeit (Summe E 9 bis E 14)	67,20	500	0	0	0	0
E 16	=	Laufendes Ergebnis aus Verwaltungstätigkeit (Saldo E 8 und E 15)	-67,20	-500	0	0	0	0
E 17	+	Zinserträge und sonstige Finanzerträge	0,00	0	0	0	0	0
E 18	-	Zinsaufwendungen und sonstige Finanzaufwendungen	0,00	0	0	0	0	0
E 19	=	Saldo der Zins - und sonstigen Finanzerträge und -aufwendungen (Saldo E 17 und E 18)	0,00	0	0	0	0	0
E 20	=	Ordentliches Ergebnis (Summe E 16 bis E 19)	-67,20	-500	0	0	0	0
E 21		Außerordentliches Ergebnis	0,00	0	0	0	0	0
E 22		Saldo aus internen Leistungsbeziehungen	0,00	0	0	0	0	0
E 23	=	Jahresergebnis (Jahresüberschuss / Jahresfehlbetrag) des Teilhaushalts (Summe E 20 bis E 22)	-67,20	-500	0	0	0	0

Teilergebnishaushalt 2024

Gemeinde: 07 OG Görgeshausen

Teilhaushalt 02 Schule und Kultur, Soziales und Jugend, Gesundheit und Sport
 Leistung 28100 Heimat- und sonstige Kulturpflege

lfd. Nr.	Teilergebnishaushalt		Ergebnis des Haushaltsvorjahres	Ansätze des Haushaltsvorjahres einschl. Nachträge	Ansatz des Haushaltsjahres	Planungsdaten des Haushaltsfolgejahres	Planungsdaten des zweiten Haushaltsfolgejahres	Planungsdaten des dritten Haushaltsfolgejahres
			2022	2023	2024	2025	2026	2027
			in €	in €	in €	in €	in €	in €
E 1	+	Steuern und ähnliche Abgaben	0,00	0	0	0	0	0
E 2	+	Zuwendungen, allgemeine Umlagen und sonstige Transfererträge	0,00	0	0	0	0	0
E 3	+	Erträge der sozialen Sicherung	0,00	0	0	0	0	0
E 4	+	Öffentlich-rechtliche Leistungsentgelte	0,00	0	0	0	0	0
E 5	+	Privatrechtliche Leistungsentgelte	0,00	0	0	0	0	0
E 6	+	Kostenerstattungen und Kostenumlagen	0,00	0	0	0	0	0
E 7	+	Sonstige laufende Erträge	0,00	0	0	0	0	0
E 8	=	Summe der laufenden Erträge aus Verwaltungstätigkeit (Summe E 1 bis E 7)	0,00	0	0	0	0	0
E 9	-	Personal- und Versorgungsaufwendungen	0,00	0	0	0	0	0
E 10	-	Aufwendungen für Sach- und Dienstleistungen	1.086,18	1.500	2.000	2.000	2.000	2.000
		<i>52351000 Wartungs- und Instandsetzungskosten</i>	<i>662,23</i>	<i>1.000</i>	<i>1.000</i>	<i>1.000</i>	<i>1.000</i>	<i>1.000</i>
		<i>52352000 Betriebs- und Schmierstoffe</i>	<i>423,95</i>	<i>500</i>	<i>1.000</i>	<i>1.000</i>	<i>1.000</i>	<i>1.000</i>
E 11	-	Abschreibungen	1.900,00	1.900	1.900	1.900	1.900	1.900
		<i>53810000 Abschreibungen auf Fahrzeuge</i>	<i>1.900,00</i>	<i>1.900</i>	<i>1.900</i>	<i>1.900</i>	<i>1.900</i>	<i>1.900</i>
E 12	-	Zuwendungen, Umlagen und sonstige Transferaufwendungen	0,00	600	600	600	600	600
		<i>54190000 Zuweisungen und Zuschüsse für laufende Zwecke an Sonstige (Zuschuss an die Kirchengemeinschaft)</i>	<i>0,00</i>	<i>600</i>	<i>600</i>	<i>600</i>	<i>600</i>	<i>600</i>
E 13	-	Aufwendungen der sozialen Sicherung	0,00	0	0	0	0	0
E 14	-	Sonstige laufende Aufwendungen	4.583,61	6.650	4.650	4.650	4.650	4.650
		<i>56341000 Fernmeldegebühren (Diensthandy Bürgerbus)</i>	<i>83,30</i>	<i>100</i>	<i>100</i>	<i>100</i>	<i>100</i>	<i>100</i>
		<i>56412000 Kfz-Versicherungen KFZ-Steuer Gemeindebus</i>	<i>1.041,32</i>	<i>1.050</i>	<i>1.050</i>	<i>1.050</i>	<i>1.050</i>	<i>1.050</i>
		<i>56820000 Kraftfahrzeugsteuer</i>	<i>420,00</i>	<i>500</i>	<i>500</i>	<i>500</i>	<i>500</i>	<i>500</i>
		<i>56990000 Sonstige Aufwendungen Aufwendungen für Heimatfeste</i>	<i>3.038,99</i>	<i>5.000</i>	<i>3.000</i>	<i>3.000</i>	<i>3.000</i>	<i>3.000</i>
E 15	=	Summe der laufenden Aufwendungen aus Verwaltungstätigkeit (Summe E 9 bis E 14)	7.569,79	10.650	9.150	9.150	9.150	9.150
E 16	=	Laufendes Ergebnis aus Verwaltungstätigkeit (Saldo E 8 und E 15)	-7.569,79	-10.650	-9.150	-9.150	-9.150	-9.150
E 17	+	Zinserträge und sonstige Finanzerträge	0,00	0	0	0	0	0
E 18	-	Zinsaufwendungen und sonstige Finanzaufwendungen	0,00	0	0	0	0	0
E 19	=	Saldo der Zins- und sonstigen Finanzerträge und -aufwendungen (Saldo E 17 und E 18)	0,00	0	0	0	0	0
E 20	=	Ordentliches Ergebnis (Summe E 16 bis E 19)	-7.569,79	-10.650	-9.150	-9.150	-9.150	-9.150
E 21		Außerordentliches Ergebnis	0,00	0	0	0	0	0
E 22		Saldo aus internen Leistungsbeziehungen	0,00	-1.000	-1.000	-1.000	-1.000	-1.000
E 23	=	Jahresergebnis (Jahresüberschuss / Jahresfehlbetrag) des Teilhaushalts (Summe E 20 bis E 22)	-7.569,79	-11.650	-10.150	-10.150	-10.150	-10.150

Teilergebnishaushalt 2024

Gemeinde: 07 OG Görgeshausen

Teilhaushalt 02 Schule und Kultur, Soziales und Jugend, Gesundheit und Sport
 Leistung 36520 Kindertagesstätten, Kindergärten, Spiel- und Lern tuben

lfd. Nr.	Teilergebnishaushalt		Ergebnis des Haushaltsvorjahres	Ansätze des Haushaltsvorjahres einschl. Nachträge	Ansatz des Haushaltsjahres	Planungsdaten des Haushaltsfolgejahres	Planungsdaten des zweiten Haushaltsfolgejahres	Planungsdaten des dritten Haushaltsfolgejahres
			2022	2023	2024	2025	2026	2027
			in €	in €	in €	in €	in €	in €
E 1	+	Steuern und ähnliche Abgaben	0,00	0	0	0	0	0
E 2	+	Zuwendungen, allgemeine Umlagen und sonstige Transfererträge	5.815,85	9.000	8.920	8.920	8.920	8.920
		<i>41510000 Sonderposten aus Zuwendungen</i>	<i>5.815,85</i>	<i>9.000</i>	<i>8.920</i>	<i>8.920</i>	<i>8.920</i>	<i>8.920</i>
E 3	+	Erträge der sozialen Sicherung	0,00	0	0	0	0	0
E 4	+	Öffentlich-rechtliche Leistungsentgelte	0,00	0	0	0	0	0
E 5	+	Privatrechtliche Leistungsentgelte	0,00	0	0	0	0	0
E 6	+	Kostenerstattungen und Kostenumlagen	0,00	750	500	500	500	500
		<i>44243000 Kostenerstattungen und Kostenumlagen von Gemeinden und Gemeindeverbänden</i>	<i>0,00</i>	<i>250</i>	<i>0</i>	<i>0</i>	<i>0</i>	<i>0</i>
		<i>44290000 Kostenerstattungen und Kostenumlagen von Sonstigen (Nebenkostenabrechnung KiTa)</i>	<i>0,00</i>	<i>500</i>	<i>500</i>	<i>500</i>	<i>500</i>	<i>500</i>
E 7	+	Sonstige laufende Erträge	783,26	0	0	0	0	0
		<i>46270000 Versicherungserstattungen</i>	<i>783,26</i>	<i>0</i>	<i>0</i>	<i>0</i>	<i>0</i>	<i>0</i>
E 8	=	Summe der laufenden Erträge aus Verwaltungstätigkeit (Summe E 1 bis E 7)	6.599,11	9.750	9.420	9.420	9.420	9.420
E 9	-	Personal- und Versorgungsaufwendungen	0,00	0	0	0	0	0
E 10	-	Aufwendungen für Sach- und Dienstleistungen	3.213,72	5.400	6.200	6.220	6.220	6.220
		<i>52210000 Aufwendungen für Strom</i>	<i>0,00</i>	<i>200</i>	<i>200</i>	<i>220</i>	<i>220</i>	<i>220</i>
		<i>52230000 Aufwendungen für Wasser/Abwasser</i>	<i>2.905,52</i>	<i>3.000</i>	<i>3.500</i>	<i>3.500</i>	<i>3.500</i>	<i>3.500</i>
		<i>52311000 Unterhaltung der Grundstücke</i>	<i>0,00</i>	<i>100</i>	<i>0</i>	<i>0</i>	<i>0</i>	<i>0</i>
		<i>52313000 Gebäude einschließlich der Bestandteile, die dem Gebäude zuzurechnen sind</i>	<i>0,00</i>	<i>1.500</i>	<i>1.500</i>	<i>1.500</i>	<i>1.500</i>	<i>1.500</i>
		<i>jährlicher Pauschalansatz: 1.500 €</i>						
		<i>52370000 Unterhaltung der Betriebs- und Geschäftsausstattung</i>	<i>308,20</i>	<i>100</i>	<i>500</i>	<i>500</i>	<i>500</i>	<i>500</i>
		<i>52380000 Geringwertige Geräte, Ausstattungs-, Ausrüstungs- und sonstige Gebrauchsgegenstände</i>	<i>0,00</i>	<i>500</i>	<i>500</i>	<i>500</i>	<i>500</i>	<i>500</i>
E 11	-	Abschreibungen	6.788,74	12.800	16.390	16.390	16.380	15.940
		<i>53420000 Abschreibungen auf bebaute Grundstücke und grundstücksgleiche Rechte mit sozialen Einrichtungen</i>	<i>3.468,00</i>	<i>6.100</i>	<i>3.470</i>	<i>3.470</i>	<i>3.460</i>	<i>3.160</i>
		<i>53850000 Abschreibungen auf die Betriebs- und Geschäftsausstattung</i>	<i>3.320,74</i>	<i>6.700</i>	<i>12.920</i>	<i>12.920</i>	<i>12.920</i>	<i>12.780</i>
E 12	-	Zuwendungen, Umlagen und sonstige Transferaufwendungen	0,00	0	0	0	0	0
E 13	-	Aufwendungen der sozialen Sicherung	0,00	0	0	0	0	0
E 14	-	Sonstige laufenden Aufwendungen	55,08	10.000	5.000	0	0	0
		<i>56253000 Gerichts-, Anwalts-, Notar-, Gerichtsvollzieherkosten usw.</i>	<i>0,00</i>	<i>10.000</i>	<i>5.000</i>	<i>0</i>	<i>0</i>	<i>0</i>
		<i>56341000 Fernmeldegebühren</i>	<i>55,08</i>	<i>0</i>	<i>0</i>	<i>0</i>	<i>0</i>	<i>0</i>
E 15	=	Summe der laufenden Aufwendungen aus Verwaltungstätigkeit (Summe E 9 bis E 14)	10.057,54	28.200	27.590	22.610	22.600	22.160
E 16	=	Laufendes Ergebnis aus Verwaltungstätigkeit (Saldo E 8 und E 15)	-3.458,43	-18.450	-18.170	-13.190	-13.180	-12.740
E 17	+	Zinserträge und sonstige Finanzerträge	0,00	0	0	0	0	0
E 18	-	Zinsaufwendungen und sonstige Finanzaufwendungen	0,00	0	0	0	0	0

Teilergebnishaushalt 2024

Gemeinde: 07 OG Görghausen

Teilhaushalt 02 Schule und Kultur, Soziales und Jugend, Gesundheit und Sport
 Leistung 36520 Kindertagesstätten, Kindergärten, Spiel- und Lernstuben

lfd. Nr.	Teilergebnishaushalt	Ergebnis des Haushaltsvorjahres	Ansätze des Haushaltsvorjahres einschl. Nachträge	Ansatz des Haushaltsjahres	Planungsdaten des Haushaltsfolgejahres	Planungsdaten des zweiten Haushaltsfolgejahres	Planungsdaten des dritten Haushaltsfolgejahres
		2022	2023	2024	2025	2026	2027
		in €	in €	in €	in €	in €	in €
E 19	= Saldo der Zins- und sonstigen Finanzerträge und -aufwendungen (Saldo E 17 und E 18)	0,00	0	0	0	0	0
E 20	= Ordentliches Ergebnis (Summe E 16 bis E 19)	-3.458,43	-18.450	-18.170	-13.190	-13.180	-12.740
E 21	Außerordentliches Ergebnis	0,00	0	0	0	0	0
E 22	Saldo aus internen Leistungsbeziehungen	0,00	-1.000	-1.000	-1.000	-1.000	-1.000
E 23	= Jahresergebnis (Jahresüberschuss / Jahresfehlbetrag) des Teilhaushalts (Summe E 20 bis E 22)	-3.458,43	-19.450	-19.170	-14.190	-14.180	-13.740

Teilergebnishaushalt 2024

Gemeinde: 07 OG Görghausen

Teilhaushalt 02 Schule und Kultur, Soziales und Jugend, Gesundheit und Sport
 Leistung 36550 Förderung anderer Träger

lfd. Nr.	Teilergebnishaushalt		Ergebnis des Haushaltsvorjahres	Ansätze des Haushaltsvorjahres einschl. Nachträge	Ansatz des Haushaltsjahres	Planungsdaten des Haushaltsfolgejahres	Planungsdaten des zweiten Haushaltsfolgejahres	Planungsdaten des dritten Haushaltsfolgejahres
			2022	2023	2024	2025	2026	2027
			in €	in €	in €	in €	in €	in €
E 1	+	Steuern und ähnliche Abgaben	0,00	0	0	0	0	0
E 2	+	Zuwendungen, allgemeine Umlagen und sonstige Transfererträge	0,00	0	0	0	0	0
E 3	+	Erträge der sozialen Sicherung	0,00	0	0	0	0	0
E 4	+	Öffentlich-rechtliche Leistungsentgelte	0,00	0	0	0	0	0
E 5	+	Privatrechtliche Leistungsentgelte	0,00	0	0	0	0	0
E 6	+	Kostenerstattungen und Kostenumlagen	2.128,92	0	0	0	0	0
		<i>44290000 Kostenerstattungen und Kostenumlagen von Sonstigen</i>	<i>2.128,92</i>	<i>0</i>	<i>0</i>	<i>0</i>	<i>0</i>	<i>0</i>
E 7	+	Sonstige laufende Erträge	0,00	0	0	0	0	0
E 8	=	Summe der laufenden Erträge aus Verwaltungstätigkeit (Summe E 1 bis E 7)	2.128,92	0	0	0	0	0
E 9	-	Personal- und Versorgungsaufwendungen	0,00	0	0	0	0	0
E 10	-	Aufwendungen für Sach- und Dienstleistungen	0,00	0	0	0	0	0
E 11	-	Abschreibungen	0,00	0	0	0	0	0
E 12	-	Zuwendungen, Umlagen und sonstige Transferaufwendungen	48.689,23	67.658	85.092	87.000	89.000	92.000
		<i>54190000 Zuweisungen und Zuschüsse für laufende Zwecke an Sonstige (Personal- und Sachkostenanteil Kindergarten)</i>	<i>48.689,23</i>	<i>67.658</i>	<i>85.092</i>	<i>87.000</i>	<i>89.000</i>	<i>92.000</i>
E 13	-	Aufwendungen der sozialen Sicherung	0,00	0	0	0	0	0
E 14	-	Sonstige laufende Aufwendungen	0,00	0	0	0	0	0
E 15	=	Summe der laufenden Aufwendungen aus Verwaltungstätigkeit (Summe E 9 bis E 14)	48.689,23	67.658	85.092	87.000	89.000	92.000
E 16	=	Laufendes Ergebnis aus Verwaltungstätigkeit (Saldo E 8 und E 15)	-46.560,31	-67.658	-85.092	-87.000	-89.000	-92.000
E 17	+	Zinserträge und sonstige Finanzerträge	0,00	0	0	0	0	0
E 18	-	Zinsaufwendungen und sonstige Finanzaufwendungen	0,00	0	0	0	0	0
E 19	=	Saldo der Zins- und sonstigen Finanzerträge und -aufwendungen (Saldo E 17 und E 18)	0,00	0	0	0	0	0
E 20	=	Ordentliches Ergebnis (Summe E 16 bis E 19)	-46.560,31	-67.658	-85.092	-87.000	-89.000	-92.000
E 21		Außerordentliches Ergebnis	0,00	0	0	0	0	0
E 22		Saldo aus internen Leistungsbeziehungen	0,00	0	0	0	0	0
E 23	=	Jahresergebnis (Jahresüberschuss / Jahresfehlbetrag) des Teilhaushalts (Summe E 20 bis E 22)	-46.560,31	-67.658	-85.092	-87.000	-89.000	-92.000

Teilergebnishaushalt 2024

Gemeinde: 07 OG Görghausen

Teilhaushalt 02 Schule und Kultur, Soziales und Jugend, Gesundheit und Sport
 Leistung 36600 Einrichtungen der Jugendarbeit

lfd. Nr.	Teilergebnishaushalt		Ergebnis des Haushaltsvorjahres	Ansätze des Haushaltsvorjahres einschl. Nachträge	Ansatz des Haushaltsjahres	Planungsdaten des Haushaltsfolgejahres	Planungsdaten des zweiten Haushaltsfolgejahres	Planungsdaten des dritten Haushaltsfolgejahres
			2022	2023	2024	2025	2026	2027
			in €	in €	in €	in €	in €	in €
E 1	+	Steuern und ähnliche Abgaben	0,00	0	0	0	0	0
E 2	+	Zuwendungen, allgemeine Umlagen und sonstige Transfererträge	0,00	0	0	0	0	0
E 3	+	Erträge der sozialen Sicherung	0,00	0	0	0	0	0
E 4	+	Öffentlich-rechtliche Leistungsentgelte	0,00	0	0	0	0	0
E 5	+	Privatrechtliche Leistungsentgelte	0,00	0	0	0	0	0
E 6	+	Kostenerstattungen und Kostenumlagen	0,00	0	0	0	0	0
E 7	+	Sonstige laufende Erträge	0,00	0	0	0	0	0
E 8	=	Summe der laufenden Erträge aus Verwaltungstätigkeit (Summe E 1 bis E 7)	0,00	0	0	0	0	0
E 9	-	Personal- und Versorgungsaufwendungen	0,00	0	0	0	0	0
E 10	-	Aufwendungen für Sach- und Dienstleistungen	6.610,37	3.450	5.700	3.700	3.700	3.700
		<i>52210000 Aufwendungen für Strom (Jugendraum in der ehemaligen Schule)</i>	<i>348,14</i>	<i>700</i>	<i>700</i>	<i>700</i>	<i>700</i>	<i>700</i>
		<i>52230000 Aufwendungen für Wasser/Abwasser (Kinderspielplätze/Jugendraum)</i>	<i>147,78</i>	<i>250</i>	<i>300</i>	<i>300</i>	<i>300</i>	<i>300</i>
		<i>52260000 Aufwendungen für die Abfallbeseitigung</i>	<i>642,60</i>	<i>0</i>	<i>200</i>	<i>200</i>	<i>200</i>	<i>200</i>
		<i>52311000 Unterhaltung der Grundstücke</i>	<i>2.274,60</i>	<i>1.000</i>	<i>2.500</i>	<i>1.000</i>	<i>1.000</i>	<i>1.000</i>
		<i>52313000 Gebäude einschließlich der Bestandteile, die dem Gebäude zuzurechnen sind - jährlicher Pauschalansatz; 500 €</i>	<i>0,00</i>	<i>500</i>	<i>500</i>	<i>500</i>	<i>500</i>	<i>500</i>
		<i>52370000 Unterhaltung der Betriebs- und Geschäftsausstattung - jährlicher Pauschalansatz; 500 € (Spielgeräte)</i>	<i>3.197,25</i>	<i>500</i>	<i>1.000</i>	<i>500</i>	<i>500</i>	<i>500</i>
		<i>52380000 Geringwertige Geräte, Ausstattungs-, Ausrüstungs- und sonstige Gebrauchsgegenstände</i>	<i>0,00</i>	<i>500</i>	<i>500</i>	<i>500</i>	<i>500</i>	<i>500</i>
E 11	-	Abschreibungen	2.024,40	3.300	3.670	3.670	3.670	3.670
		<i>53850000 Abschreibungen auf die Betriebs- und Geschäftsausstattung</i>	<i>2.024,40</i>	<i>3.300</i>	<i>3.670</i>	<i>3.670</i>	<i>3.670</i>	<i>3.670</i>
E 12	-	Zuwendungen, Umlagen und sonstige Transferaufwendungen	0,00	0	0	0	0	0
E 13	-	Aufwendungen der sozialen Sicherung	0,00	0	0	0	0	0
E 14	-	Sonstige laufenden Aufwendungen	0,00	0	0	0	0	0
E 15	=	Summe der laufenden Aufwendungen aus Verwaltungstätigkeit (Summe E 9 bis E 14)	8.634,77	6.750	9.370	7.370	7.370	7.370
E 16	=	Laufendes Ergebnis aus Verwaltungstätigkeit (Saldo E 8 und E 15)	-8.634,77	-6.750	-9.370	-7.370	-7.370	-7.370
E 17	+	Zinserträge und sonstige Finanzerträge	0,00	0	0	0	0	0
E 18	-	Zinsaufwendungen und sonstige Finanzaufwendungen	0,00	0	0	0	0	0
E 19	=	Saldo der Zins -und sonstigen Finanzerträge und -aufwendungen (Saldo E 17 und E 18)	0,00	0	0	0	0	0
E 20	=	Ordentliches Ergebnis (Summe E 16 bis E 19)	-8.634,77	-6.750	-9.370	-7.370	-7.370	-7.370
E 21		Außerordentliches Ergebnis	0,00	0	0	0	0	0
E 22		Saldo aus internen Leistungsbeziehungen	0,00	-3.000	-3.000	-3.000	-3.000	-3.000
E 23	=	Jahresergebnis (Jahresüberschuss / Jahresfehlbetrag) des Teilhaushalts (Summe E 20 bis E 22)	-8.634,77	-9.750	-12.370	-10.370	-10.370	-10.370

Teilergebnishaushalt 2024

Gemeinde: 07 OG Görgeshausen

Teilhaushalt 02 Schule und Kultur, Soziales und Jugend, Gesundheit und Sport
 Leistung 42410 Kommunale Sportstätten und Bäder

lfd. Nr.	Teilergebnishaushalt		Ergebnis des Haushaltsvorjahres	Ansätze des Haushaltsvorjahres einschl. Nachträge	Ansatz des Haushaltsjahres	Planungsdaten des Haushaltsfolgejahres	Planungsdaten des zweiten Haushaltsfolgejahres	Planungsdaten des dritten Haushaltsfolgejahres
			2022	2023	2024	2025	2026	2027
			in €	in €	in €	in €	in €	in €
E 1	+	Steuern und ähnliche Abgaben	0,00	0	0	0	0	0
E 2	+	Zuwendungen, allgemeine Umlagen und sonstige Transfererträge	0,00	0	0	0	0	0
E 3	+	Erträge der sozialen Sicherung	0,00	0	0	0	0	0
E 4	+	Öffentlich-rechtliche Leistungsentgelte	0,00	0	0	0	0	0
E 5	+	Privatrechtliche Leistungsentgelte	0,00	0	0	0	0	0
E 6	+	Kostenerstattungen und Kostenumlagen	0,00	0	0	0	0	0
E 7	+	Sonstige laufende Erträge	0,00	0	0	0	0	0
E 8	=	Summe der laufenden Erträge aus Verwaltungstätigkeit (Summe E 1 bis E 7)	0,00	0	0	0	0	0
E 9	-	Personal- und Versorgungsaufwendungen	0,00	0	0	0	0	0
E 10	-	Aufwendungen für Sach- und Dienstleistungen	8.442,48	8.000	5.000	5.050	5.050	5.050
		<i>52210000 Aufwendungen für Strom</i>	<i>555,94</i>	<i>500</i>	<i>500</i>	<i>550</i>	<i>550</i>	<i>550</i>
		<i>52230000 Aufwendungen für Wasser/Abwasser</i>	<i>89,93</i>	<i>500</i>	<i>500</i>	<i>500</i>	<i>500</i>	<i>500</i>
		<i>52240000 Aufwendungen für Heizöl</i>	<i>2.378,07</i>	<i>0</i>	<i>0</i>	<i>0</i>	<i>0</i>	<i>0</i>
		<i>52311000 Unterhaltung der Grundstücke</i>	<i>5.349,27</i>	<i>6.000</i>	<i>3.000</i>	<i>3.000</i>	<i>3.000</i>	<i>3.000</i>
		<i>- jährlicher Pauschalansatz; 3.000 €</i>						
		<i>52313000 Gebäude einschließlich der Bestandteile, die dem Gebäude zuzurechnen sind</i>	<i>69,39</i>	<i>1.000</i>	<i>1.000</i>	<i>1.000</i>	<i>1.000</i>	<i>1.000</i>
		<i>- jährlicher Pauschalansatz; 1.000 €</i>						
E 11	-	Abschreibungen	2.773,00	3.000	2.800	2.800	2.790	2.450
		<i>53230000 Abschreibungen auf gezahlte Investitionszuschüsse als Nutzungsberechtigter</i>	<i>225,00</i>	<i>300</i>	<i>230</i>	<i>230</i>	<i>230</i>	<i>230</i>
		<i>53450000 Abschreibungen auf bebaute Grundstücke und grundstücksgleiche Rechte mit Sportanlagen</i>	<i>2.074,00</i>	<i>2.100</i>	<i>2.080</i>	<i>2.080</i>	<i>2.070</i>	<i>1.730</i>
		<i>53490000 Abschreibungen auf bebaute Grundstücke und grundstücksgleiche Rechte mit sonstigen Gebäuden</i>	<i>143,00</i>	<i>200</i>	<i>150</i>	<i>150</i>	<i>150</i>	<i>150</i>
		<i>53850000 Abschreibungen auf die Betriebs- und Geschäftsausstattung</i>	<i>331,00</i>	<i>400</i>	<i>340</i>	<i>340</i>	<i>340</i>	<i>340</i>
E 12	-	Zuwendungen, Umlagen und sonstige Transferaufwendungen	0,00	2.500	1.500	1.500	1.500	1.500
		<i>54190000 Zuweisungen und Zuschüsse für laufende Zwecke an Sonstige</i>	<i>0,00</i>	<i>2.500</i>	<i>1.500</i>	<i>1.500</i>	<i>1.500</i>	<i>1.500</i>
		<i>jährlicher Zuschuss - Sportverein GW Görgeshausen f. Heizölrechnung; max. 1.500 €</i>						
E 13	-	Aufwendungen der sozialen Sicherung	0,00	0	0	0	0	0
E 14	-	Sonstige laufenden Aufwendungen	0,00	0	0	0	0	0
E 15	=	Summe der laufenden Aufwendungen aus Verwaltungstätigkeit (Summe E 9 bis E 14)	11.215,48	13.500	9.300	9.350	9.340	9.000
E 16	=	Laufendes Ergebnis aus Verwaltungstätigkeit (Saldo E 8 und E 15)	-11.215,48	-13.500	-9.300	-9.350	-9.340	-9.000
E 17	+	Zinserträge und sonstige Finanzerträge	0,00	0	0	0	0	0
E 18	-	Zinsaufwendungen und sonstige Finanzaufwendungen	0,00	0	0	0	0	0
E 19	=	Saldo der Zins - und sonstigen Finanzerträge und -aufwendungen (Saldo E 17 und E 18)	0,00	0	0	0	0	0
E 20	=	Ordentliches Ergebnis (Summe E 16 bis E 19)	-11.215,48	-13.500	-9.300	-9.350	-9.340	-9.000
E 21		Außerordentliches Ergebnis	0,00	0	0	0	0	0

Teilergebnishaushalt 2024

Gemeinde: 07 OG Görgeshausen

Teilhaushalt 02 Schule und Kultur, Soziales und Jugend, Gesundheit und Sport
 Leistung 42410 Kommunale Sportstätten und Bäder

lfd. Nr.	Teilergebnishaushalt	Ergebnis des Haushaltsvorjahres	Ansätze des Haushaltsvorjahres einschl. Nachträge	Ansatz des Haushaltsjahres	Planungsdaten des Haushaltsfolgejahres	Planungsdaten des zweiten Haushaltsfolgejahres	Planungsdaten des dritten Haushaltsfolgejahres
		2022	2023	2024	2025	2026	2027
		in €	in €	in €	in €	in €	in €
E 22	Saldo aus internen Leistungsbeziehungen	0,00	-500	-500	-500	-500	-500
E 23	= Jahresergebnis (Jahresüberschuss / Jahresfehlbetrag) des Teilhaushalts (Summe E 20 bis E 22)	-11.215,48	-14.000	-9.800	-9.850	-9.840	-9.500

Teilfinanzhaushalt 2024

Gemeinde: 07 OG Görghausen

Teilhaushalt 02 Schule und Kultur, Soziales und Jugend, Gesundheit und Sport
 Leistung 27200 Büchereien, Bibliotheken

lfd. Nr.	Teilfinanzhaushalt		Ergebnis des Haushaltsvorjahres	Ansätze des Haushaltsvorjahres einschl. Nachträge	Ansatz des Haushaltsjahres	Planungsdaten des Haushaltsfolgejahres	Planungsdaten des zweiten Haushaltsfolgejahres	Planungsdaten des dritten Haushaltsfolgejahres
			2022	2023	2024	2025	2026	2027
			in €	in €	in €	in €	in €	in €
F 1	+	Steuern und ähnliche Abgaben	0,00	0	0	0	0	0
F 2	+	Zuwendungen, allgemeine Umlagen und sonstige Transfereinzahlungen	0,00	0	0	0	0	0
F 3	+	Einzahlungen der sozialen Sicherung	0,00	0	0	0	0	0
F 4	+	Öffentlich-rechtliche Leistungsentgelte	0,00	0	0	0	0	0
F 5	+	Privatrechtliche Leistungsentgelte	0,00	0	0	0	0	0
F 6	+	Kostenerstattungen und Kostenumlagen	0,00	0	0	0	0	0
F 7	+	Sonstige laufende Einzahlungen	0,00	0	0	0	0	0
F 8	=	Summe der laufenden Einzahlungen aus Verwaltungstätigkeit (Summe F 1 bis F 7)	0,00	0	0	0	0	0
F 9	-	Personal- und Versorgungsauszahlungen	0,00	0	0	0	0	0
F 10	-	Auszahlungen für Sach- und Dienstleistungen <i>72380000 Geringwertige Geräte, Ausstattungs- und sonstige Gebrauchsgegenstände</i>	67,20 <i>67,20</i>	0 <i>0</i>	0 <i>0</i>	0 <i>0</i>	0 <i>0</i>	0 <i>0</i>
F 11	-	* nicht besetzt *	0,00	0	0	0	0	0
F 12	-	Zuwendungen, Umlagen und sonstige Transferauszahlungen <i>74190000 Zuweisungen und Zuschüsse für laufende Zwecke an Sonstige</i>	0,00 <i>0,00</i>	500 <i>500</i>	0 <i>0</i>	0 <i>0</i>	0 <i>0</i>	0 <i>0</i>
F 13	-	Auszahlungen der sozialen Sicherung	0,00	0	0	0	0	0
F 14	-	Sonstige laufende Auszahlungen	0,00	0	0	0	0	0
F 15	=	Summe der laufenden Auszahlungen aus Verwaltungstätigkeit (Summe F 9 bis F14)	67,20	500	0	0	0	0
F 16	=	Saldo der laufenden Ein- und Auszahlungen aus Verwaltungstätigkeit	-67,20	-500	0	0	0	0
F 17	+	Zinseinzahlungen und sonstige Finanzeinzahlungen	0,00	0	0	0	0	0
F 18	-	Zinsauszahlungen und sonstige Finanzauszahlungen	0,00	0	0	0	0	0
F 19	=	Saldo der Zins- und der sonstigen Finanzen- und -auszahlungen	0,00	0	0	0	0	0
F 20	=	Saldo der ordentlichen Ein- und Auszahlungen (Summe F 16 + F 19)	-67,20	-500	0	0	0	0
F 21		Saldo der außerordentlichen Ein- und Auszahlungen	0,00	0	0	0	0	0
F 22		Saldo der Ein- und Auszahlungen aus internen Leistungsbeziehungen	0,00	0	0	0	0	0
F 23		Summe der ordentlichen und außerordentlichen Ein- und Auszahlungen (Summe F 21 + F 22)	-67,20	-500	0	0	0	0
F 24	+	Einzahlungen aus Investitionszuwendungen	0,00	0	0	0	0	0
F 25	+	Einzahlungen aus Beiträgen und ähnlichen Entgelten	0,00	0	0	0	0	0
F 26	+	Sonstige Investitionseinzahlungen	0,00	0	0	0	0	0
F 27	=	Summe der Einzahlungen aus Investitionstätigkeit (Summe F 24 bis F 26)	0,00	0	0	0	0	0
F 28	-	Auszahlungen für immaterielle Vermögensgegenstände	0,00	0	0	0	0	0
F 29	-	Auszahlungen für Sachanlagen	0,00	0	0	0	0	0
F 30	-	Auszahlungen für Finanzanlagen	0,00	0	0	0	0	0
F 31	-	Sonstige Investitionsauszahlungen	0,00	0	0	0	0	0
F 32	=	Summe der Auszahlungen aus Investitionstätigkeit (Summe F 28 bis F 31)	0,00	0	0	0	0	0

Teilfinanzhaushalt 2024

Gemeinde: 07 OG Görghausen

Teilhaushalt 02 Schule und Kultur, Soziales und Jugend, Gesundheit und Sport
 Leistung 27200 Büchereien, Bibliotheken

lfd. Nr.	Teilfinanzhaushalt	Ergebnis des Haushaltsvorjahres	Ansätze des Haushaltsvorjahres einschl. Nachträge	Ansatz des Haushaltsjahres	Planungsdaten des Haushaltsfolgejahres	Planungsdaten des zweiten Haushaltsfolgejahres	Planungsdaten des dritten Haushaltsfolgejahres
		2022	2023	2024	2025	2026	2027
		in €	in €	in €	in €	in €	in €
F 33	= Saldo der Ein- und Auszahlungen aus Investitionstätigkeit (Saldo F 27 und F 32)	0,00	0	0	0	0	0
F 34	= Finanzmittelüberschuss /-fehlbetrag des Teilhaushalts (Summe F 23 + F 33)	-67,20	-500	0	0	0	0

Teilfinanzhaushalt 2024

Gemeinde: 07 OG Görghausen

Teilhaushalt 02 Schule und Kultur, Soziales und Jugend, Gesundheit und Sport
 Leistung 28100 Heimat- und sonstige Kulturpflege

lfd. Nr.		Teilfinanzhaushalt	Ergebnis des Haushaltsvorjahres	Ansätze des Haushaltsvorjahres einschl. Nachträge	Ansatz des Haushaltsjahres	Planungsdaten des Haushaltsfolgejahres	Planungsdaten des zweiten Haushaltsfolgejahres	Planungsdaten des dritten Haushaltsfolgejahres
			2022	2023	2024	2025	2026	2027
			in €	in €	in €	in €	in €	in €
F 1	+	Steuern und ähnliche Abgaben	0,00	0	0	0	0	0
F 2	+	Zuwendungen, allgemeine Umlagen und sonstige Transfereinzahlungen	0,00	0	0	0	0	0
F 3	+	Einzahlungen der sozialen Sicherung	0,00	0	0	0	0	0
F 4	+	Öffentlich-rechtliche Leistungsentgelte	0,00	0	0	0	0	0
F 5	+	Privatrechtliche Leistungsentgelte	0,00	0	0	0	0	0
F 6	+	Kostenerstattungen und Kostenumlagen	0,00	0	0	0	0	0
F 7	+	Sonstige laufende Einzahlungen	0,00	0	0	0	0	0
F 8	=	Summe der laufenden Einzahlungen aus Verwaltungstätigkeit (Summe F 1 bis F 7)	0,00	0	0	0	0	0
F 9	-	Personal- und Versorgungsauszahlungen	0,00	0	0	0	0	0
F 10	-	Auszahlungen für Sach- und Dienstleistungen <i>72351000 Wartungs- und Instandsetzungskosten</i> <i>72352000 Betriebs- und Schmierstoffe</i>	1.086,18 662,23 423,95	1.500 1.000 500	2.000 1.000 1.000	2.000 1.000 1.000	2.000 1.000 1.000	2.000 1.000 1.000
F 11	-	* nicht besetzt *	0,00	0	0	0	0	0
F 12	-	Zuwendungen, Umlagen und sonstige Transferauszahlungen <i>74190000 Zuweisungen und Zuschüsse für laufende Zwecke an Sonstige</i> <i>28100.54190000</i> <i>Ansatz 2024: 600 €</i> <i>(Zuschuss an die Kirchengemeinschaft)</i>	0,00 0,00	600 600	600 600	600 600	600 600	600 600
F 13	-	Auszahlungen der sozialen Sicherung	0,00	0	0	0	0	0
F 14	-	Sonstige laufende Auszahlungen <i>76341000 Fermeldegebühren</i> <i>28100.56341000</i> <i>Ansatz 2024: 100 €</i> <i>(Diensthandy Bürgerbus)</i> <i>76412000 Kfz-Versicherungen</i> <i>28100.56412000</i> <i>Ansatz 2024: 1.050 €</i> <i>KFZ-Steuer Gemeindebus</i> <i>76820000 Kraftfahrzeugsteuer</i> <i>76990000 Sonstige laufende Auszahlungen einschließlich außerordentliche Auszahlungen</i> <i>28100.56990000</i> <i>Ansatz 2024: 3.000 €</i> <i>Aufwendungen für Heimatfeste</i>	4.566,95 66,64 1.041,32	6.650 100 1.050	4.650 100 1.050	4.650 100 1.050	4.650 100 1.050	4.650 100 1.050
F 15	=	Summe der laufenden Auszahlungen aus Verwaltungstätigkeit (Summe F 9 bis F14)	5.653,13	8.750	7.250	7.250	7.250	7.250
F 16	=	Saldo der laufenden Ein- und Auszahlungen aus Verwaltungstätigkeit	-5.653,13	-8.750	-7.250	-7.250	-7.250	-7.250
F 17	+	Zinseinzahlungen und sonstige Finanzeinzahlungen	0,00	0	0	0	0	0
F 18	-	Zinsauszahlungen und sonstige Finanzauszahlungen	0,00	0	0	0	0	0
F 19	=	Saldo der Zins- und der sonstigen Finanzein- und -auszahlungen	0,00	0	0	0	0	0
F 20	=	Saldo der ordentlichen Ein- und Auszahlungen (Summe F 16 + F 19)	-5.653,13	-8.750	-7.250	-7.250	-7.250	-7.250

Teilfinanzhaushalt 2024

Gemeinde: 07 OG Görgeshausen

Teilhaushalt 02 Schule und Kultur, Soziales und Jugend, Gesundheit und Sport
 Leistung 28100 Heimat- und sonstige Kulturpflege

lfd. Nr.	Teilfinanzhaushalt	Ergebnis des Haushaltsvorjahres	Ansätze des Haushaltsvorjahres einschl. Nachträge	Ansatz des Haushaltsjahres	Planungsdaten des Haushaltsfolgejahres	Planungsdaten des zweiten Haushaltsfolgejahres	Planungsdaten des dritten Haushaltsfolgejahres	
		2022	2023	2024	2025	2026	2027	
		in €	in €	in €	in €	in €	in €	
F 21		Saldo der außerordentlichen Ein- und Auszahlungen	0,00	0	0	0	0	0
F 22		Saldo der Ein- und Auszahlungen aus internen Leistungsbeziehungen	0,00	-1.000	-1.000	-1.000	-1.000	-1.000
F 23		Summe der ordentlichen und außerordentlichen Ein- und Auszahlungen (Summe F 21 + F 22)	-5.653,13	-9.750	-8.250	-8.250	-8.250	-8.250
F 24	+	Einzahlungen aus Investitionszuwendungen	0,00	0	0	0	0	0
F 25	+	Einzahlungen aus Beiträgen und ähnlichen Entgelten	0,00	0	0	0	0	0
F 26	+	Sonstige Investitionseinzahlungen	0,00	0	0	0	0	0
F 27	=	Summe der Einzahlungen aus Investitionstätigkeit (Summe F 24 bis F 26)	0,00	0	0	0	0	0
F 28	-	Auszahlungen für immaterielle Vermögensgegenstände	0,00	0	0	0	0	0
F 29	-	Auszahlungen für Sachanlagen <i>78593000 Auszahlungen für Baumaßnahmen</i>	0,00	10.000 <i>10.000</i>	0 <i>0</i>	0 <i>0</i>	0 <i>0</i>	0 <i>0</i>
F 30	-	Auszahlungen für Finanzanlagen	0,00	0	0	0	0	0
F 31	-	Sonstige Investitionsauszahlungen	0,00	0	0	0	0	0
F 32	=	Summe der Auszahlungen aus Investitionstätigkeit (Summe F 28 bis F 31)	0,00	10.000	0	0	0	0
F 33	=	Saldo der Ein- und Auszahlungen aus Investitionstätigkeit (Saldo F 27 und F 32)	0,00	-10.000	0	0	0	0
F 34	=	Finanzmittelüberschuss /-fehlbetrag des Teilhaushalts (Summe F 23 + F 33)	-5.653,13	-19.750	-8.250	-8.250	-8.250	-8.250

Teilfinanzhaushalt 2024

Gemeinde: 07 OG Görgeshausen

Teilhaushalt 02 Schule und Kultur, Soziales und Jugend, Gesundheit und Sport
 Leistung 36520 Kindertagesstätten, Kindergärten, Spiel- und Lern tuben

lfd. Nr.		Teilfinanzhaushalt	Ergebnis des Haushaltsvorjahres	Ansätze des Haushaltsvorjahres einschl. Nachträge	Ansatz des Haushaltsjahres	Planungsdaten des Haushaltsfolgejahres	Planungsdaten des zweiten Haushaltsfolgejahres	Planungsdaten des dritten Haushaltsfolgejahres
			2022	2023	2024	2025	2026	2027
			in €	in €	in €	in €	in €	in €
F 1	+	Steuern und ähnliche Abgaben	0,00	0	0	0	0	0
F 2	+	Zuwendungen, allgemeine Umlagen und sonstige Transfereinzahlungen	0,00	0	0	0	0	0
F 3	+	Einzahlungen der sozialen Sicherung	0,00	0	0	0	0	0
F 4	+	Öffentlich-rechtliche Leistungsentgelte	0,00	0	0	0	0	0
F 5	+	Privatrechtliche Leistungsentgelte	0,00	0	0	0	0	0
F 6	+	Kostenerstattungen und Kostenumlagen	0,00	750	500	500	500	500
		<i>64243000 Kostenerstattungen, Kostenumlagen von Gemeinden und Gemeindeverbänden</i>	<i>0,00</i>	<i>250</i>	<i>0</i>	<i>0</i>	<i>0</i>	<i>0</i>
		<i>64290000 Kostenerstattungen, Kostenumlagen von Sonstigen</i>	<i>0,00</i>	<i>500</i>	<i>500</i>	<i>500</i>	<i>500</i>	<i>500</i>
		<i>36520.44290000</i>						
		<i>Ansatz 2024: 500 €</i>						
		<i>(Nebenkostenabrechnung KiTa)</i>						
F 7	+	Sonstige laufende Einzahlungen	0,00	0	0	0	0	0
F 8	=	Summe der laufenden Einzahlungen aus Verwaltungstätigkeit (Summe F 1 bis F 7)	0,00	750	500	500	500	500
F 9	-	Personal- und Versorgungsauszahlungen	0,00	0	0	0	0	0
F 10	-	Auszahlungen für Sach- und Dienstleistungen	2.905,52	5.400	6.200	6.220	6.220	6.220
		<i>72210000 Auszahlungen für Strom</i>	<i>0,00</i>	<i>200</i>	<i>200</i>	<i>220</i>	<i>220</i>	<i>220</i>
		<i>72230000 Auszahlungen für Wasser/Abwasser</i>	<i>2.905,52</i>	<i>3.000</i>	<i>3.500</i>	<i>3.500</i>	<i>3.500</i>	<i>3.500</i>
		<i>72311000 Unterhaltung der Grundstücke, Außenanlagen, Gebäude und Gebäudeeinrichtungen / Grundstücke</i>	<i>0,00</i>	<i>100</i>	<i>0</i>	<i>0</i>	<i>0</i>	<i>0</i>
		<i>72313000 Gebäude einschließlich der Bestandteile, die dem Gebäude zuzurechnen sind</i>	<i>0,00</i>	<i>1.500</i>	<i>1.500</i>	<i>1.500</i>	<i>1.500</i>	<i>1.500</i>
		<i>36520.52313000</i>						
		<i>Ansatz 2024: 1.500 €</i>						
		<i>jährlicher Pauschalansatz: 1.500 €</i>						
		<i>72370000 Unterhaltung der Betriebs- und Geschäftsausstattung</i>	<i>0,00</i>	<i>100</i>	<i>500</i>	<i>500</i>	<i>500</i>	<i>500</i>
		<i>72380000 Geringwertige Geräte, Ausstattungs-, Ausrüstungs- und sonstige Gebrauchsgegenstände</i>	<i>0,00</i>	<i>500</i>	<i>500</i>	<i>500</i>	<i>500</i>	<i>500</i>
F 11	-	* nicht besetzt *	0,00	0	0	0	0	0
F 12	-	Zuwendungen, Umlagen und sonstige Transferauszahlungen	0,00	0	0	0	0	0
F 13	-	Auszahlungen der sozialen Sicherung	0,00	0	0	0	0	0
F 14	-	Sonstige laufende Auszahlungen	55,08	10.000	5.000	0	0	0
		<i>76253000 Gerichts-, Anwalts-, Notar-, Gerichtsvollzieherkosten usw.</i>	<i>0,00</i>	<i>10.000</i>	<i>5.000</i>	<i>0</i>	<i>0</i>	<i>0</i>
		<i>76341000 Fernmeldegebühren</i>	<i>55,08</i>	<i>0</i>	<i>0</i>	<i>0</i>	<i>0</i>	<i>0</i>
F 15	=	Summe der laufenden Auszahlungen aus Verwaltungstätigkeit (Summe F 9 bis F14)	2.960,60	15.400	11.200	6.220	6.220	6.220
F 16	=	Saldo der laufenden Ein- und Auszahlungen aus Verwaltungstätigkeit	-2.960,60	-14.650	-10.700	-5.720	-5.720	-5.720
F 17	+	Zinseinzahlungen und sonstige Finanzeinzahlungen	0,00	0	0	0	0	0
F 18	-	Zinsauszahlungen und sonstige Finanzauszahlungen	0,00	0	0	0	0	0
F 19	=	Saldo der Zins- und der sonstigen Finanzein- und -auszahlungen	0,00	0	0	0	0	0
F 20	=	Saldo der ordentlichen Ein- und Auszahlungen (Summe F 16 + F 19)	-2.960,60	-14.650	-10.700	-5.720	-5.720	-5.720

Teilfinanzhaushalt 2024

Gemeinde: 07 OG Görghausen

Teilhaushalt 02 Schule und Kultur, Soziales und Jugend, Gesundheit und Sport
 Leistung 36520 Kindertagesstätten, Kindergärten, Spiel- und Lern tuben

lfd. Nr.	Teilfinanzhaushalt	Ergebnis des Haushaltsvorjahres	Ansätze des Haushaltsvorjahres einschl. Nachträge	Ansatz des Haushaltsjahres	Planungsdaten des Haushaltsfolgejahres	Planungsdaten des zweiten Haushaltsfolgejahres	Planungsdaten des dritten Haushaltsfolgejahres	
		2022	2023	2024	2025	2026	2027	
		in €	in €	in €	in €	in €	in €	
F 21		Saldo der außerordentlichen Ein- und Auszahlungen	0,00	0	0	0	0	0
F 22		Saldo der Ein- und Auszahlungen aus internen Leistungsbeziehungen	0,00	-1.000	-1.000	-1.000	-1.000	-1.000
F 23		Summe der ordentlichen und außerordentlichen Ein- und Auszahlungen (Summe F 21 + F 22)	-2.960,60	-15.650	-11.700	-6.720	-6.720	-6.720
F 24	+	Einzahlungen aus Investitionszuwendungen	545.423,85	355.000	15.000	0	0	0
		<i>68141000 Investitionszuwendungen vom Bund</i>	<i>74.423,85</i>	<i>0</i>	<i>0</i>	<i>0</i>	<i>0</i>	<i>0</i>
		<i>68142000 Investitionszuwendungen vom Land</i>	<i>435.000,00</i>	<i>261.000</i>	<i>15.000</i>	<i>0</i>	<i>0</i>	<i>0</i>
		<i>68143000 Investitionszuwendungen von Gemeinden und Gemeindeverbänden</i>	<i>36.000,00</i>	<i>4.000</i>	<i>0</i>	<i>0</i>	<i>0</i>	<i>0</i>
		<i>68190000 Sonstige Investitionszuwendungen</i>	<i>0,00</i>	<i>90.000</i>	<i>0</i>	<i>0</i>	<i>0</i>	<i>0</i>
F 25	+	Einzahlungen aus Beiträgen und ähnlichen Entgelten	0,00	0	0	0	0	0
F 26	+	Sonstige Investitionseinzahlungen	0,00	0	0	0	0	0
F 27	=	Summe der Einzahlungen aus Investitionstätigkeit (Summe F 24 bis F 26)	545.423,85	355.000	15.000	0	0	0
F 28	-	Auszahlungen für immaterielle Vermögensgegenstände	0,00	0	0	0	0	0
F 29	-	Auszahlungen für Sachanlagen	1.712.223,70	560.000	90.000	0	0	0
		<i>78571000 Auszahlungen für bewegliche Sachen des Anlagevermögens oberhalb der Wertgrenze i.H.v. 1.000,00 Euro</i>	<i>89.147,65</i>	<i>0</i>	<i>0</i>	<i>0</i>	<i>0</i>	<i>0</i>
		<i>78593000 Auszahlungen für Baumaßnahmen</i>	<i>1.623.076,05</i>	<i>560.000</i>	<i>90.000</i>	<i>0</i>	<i>0</i>	<i>0</i>
F 30	-	Auszahlungen für Finanzanlagen	0,00	0	0	0	0	0
F 31	-	Sonstige Investitionsauszahlungen	0,00	0	0	0	0	0
F 32	=	Summe der Auszahlungen aus Investitionstätigkeit (Summe F 28 bis F 31)	1.712.223,70	560.000	90.000	0	0	0
F 33	=	Saldo der Ein- und Auszahlungen aus Investitionstätigkeit (Saldo F 27 und F 32)	-1.166.799,85	-205.000	-75.000	0	0	0
F 34	=	Finanzmittelüberschuss /-fehlbetrag des Teilhaushalts (Summe F 23 + F 33)	-1.169.760,45	-220.650	-86.700	-6.720	-6.720	-6.720

Teilfinanzhaushalt 2024

Gemeinde: 07 OG Görgeshausen

Teilhaushalt 02 Schule und Kultur, Soziales und Jugend, Gesundheit und Sport
 Leistung 36550 Förderung anderer Träger

lfd. Nr.	Teilfinanzhaushalt		Ergebnis des Haushaltsvorjahres	Ansätze des Haushaltsvorjahres einschl. Nachträge	Ansatz des Haushaltsjahres	Planungsdaten des Haushaltsfolgejahres	Planungsdaten des zweiten Haushaltsfolgejahres	Planungsdaten des dritten Haushaltsfolgejahres
			2022	2023	2024	2025	2026	2027
			in €	in €	in €	in €	in €	in €
F 1	+	Steuern und ähnliche Abgaben	0,00	0	0	0	0	0
F 2	+	Zuwendungen, allgemeine Umlagen und sonstige Transfereinzahlungen	0,00	0	0	0	0	0
F 3	+	Einzahlungen der sozialen Sicherung	0,00	0	0	0	0	0
F 4	+	Öffentlich-rechtliche Leistungsentgelte	0,00	0	0	0	0	0
F 5	+	Privatrechtliche Leistungsentgelte	0,00	0	0	0	0	0
F 6	+	Kostenerstattungen und Kostenumlagen	2.128,92	0	0	0	0	0
		<i>64290000 Kostenerstattungen, Kostenumlagen von Sonstigen</i>	<i>2.128,92</i>	<i>0</i>	<i>0</i>	<i>0</i>	<i>0</i>	<i>0</i>
F 7	+	Sonstige laufende Einzahlungen	0,00	0	0	0	0	0
F 8	=	Summe der laufenden Einzahlungen aus Verwaltungstätigkeit (Summe F 1 bis F 7)	2.128,92	0	0	0	0	0
F 9	-	Personal- und Versorgungsauszahlungen	0,00	0	0	0	0	0
F 10	-	Auszahlungen für Sach- und Dienstleistungen	0,00	0	0	0	0	0
F 11	-	* nicht besetzt *	0,00	0	0	0	0	0
F 12	-	Zuwendungen, Umlagen und sonstige Transferauszahlungen	54.819,64	67.658	85.092	87.000	89.000	92.000
		<i>74190000 Zuweisungen und Zuschüsse für laufende Zwecke an Sonstige</i>	<i>54.819,64</i>	<i>67.658</i>	<i>85.092</i>	<i>87.000</i>	<i>89.000</i>	<i>92.000</i>
		<i>36550.54190000</i>						
		<i>Ansatz 2024: 85.092 €</i>						
		<i>(Personal- und Sachkostenanteil Kindergarten)</i>						
F 13	-	Auszahlungen der sozialen Sicherung	0,00	0	0	0	0	0
F 14	-	Sonstige laufende Auszahlungen	0,00	0	0	0	0	0
F 15	=	Summe der laufenden Auszahlungen aus Verwaltungstätigkeit (Summe F 9 bis F14)	54.819,64	67.658	85.092	87.000	89.000	92.000
F 16	=	Saldo der laufenden Ein- und Auszahlungen aus Verwaltungstätigkeit	-52.690,72	-67.658	-85.092	-87.000	-89.000	-92.000
F 17	+	Zinseinzahlungen und sonstige Finanzeinzahlungen	0,00	0	0	0	0	0
F 18	-	Zinsauszahlungen und sonstige Finanzauszahlungen	0,00	0	0	0	0	0
F 19	=	Saldo der Zins- und der sonstigen Finanzein- und -auszahlungen	0,00	0	0	0	0	0
F 20	=	Saldo der ordentlichen Ein- und Auszahlungen (Summe F 16 + F 19)	-52.690,72	-67.658	-85.092	-87.000	-89.000	-92.000
F 21		Saldo der außerordentlichen Ein- und Auszahlungen	0,00	0	0	0	0	0
F 22		Saldo der Ein- und Auszahlungen aus internen Leistungsbeziehungen	0,00	0	0	0	0	0
F 23		Summe der ordentlichen und außerordentlichen Ein- und Auszahlungen (Summe F 21 + F 22)	-52.690,72	-67.658	-85.092	-87.000	-89.000	-92.000
F 24	+	Einzahlungen aus Investitionszuwendungen	0,00	0	0	0	0	0
F 25	+	Einzahlungen aus Beiträgen und ähnlichen Entgelten	0,00	0	0	0	0	0
F 26	+	Sonstige Investitionseinzahlungen	0,00	0	0	0	0	0
F 27	=	Summe der Einzahlungen aus Investitionstätigkeit (Summe F 24 bis F 26)	0,00	0	0	0	0	0
F 28	-	Auszahlungen für immaterielle Vermögensgegenstände	0,00	0	0	0	0	0
F 29	-	Auszahlungen für Sachanlagen	0,00	0	0	0	0	0
F 30	-	Auszahlungen für Finanzanlagen	0,00	0	0	0	0	0
F 31	-	Sonstige Investitionsauszahlungen	0,00	0	0	0	0	0

Teilfinanzhaushalt 2024

Gemeinde: 07 OG Görghausen

Teilhaushalt 02 Schule und Kultur, Soziales und Jugend, Gesundheit und Sport
 Leistung 36550 Förderung anderer Träger

lfd. Nr.	Teilfinanzhaushalt		Ergebnis des Haushaltsvorjahres	Ansätze des Haushaltsvorjahres einschl. Nachträge	Ansatz des Haushaltsjahres	Planungsdaten des Haushaltsfolgejahres	Planungsdaten des zweiten Haushaltsfolgejahres	Planungsdaten des dritten Haushaltsfolgejahres
			2022	2023	2024	2025	2026	2027
			in €	in €	in €	in €	in €	in €
F 32	=	Summe der Auszahlungen aus Investitionstätigkeit (Summe F 28 bis F 31)	0,00	0	0	0	0	0
F 33	=	Saldo der Ein- und Auszahlungen aus Investitionstätigkeit (Saldo F 27 und F 32)	0,00	0	0	0	0	0
F 34	=	Finanzmittelüberschuss /-fehlbetrag des Teilhaushalts (Summe F 23 + F 33)	-52.690,72	-67.658	-85.092	-87.000	-89.000	-92.000

Teilfinanzhaushalt 2024

Gemeinde: 07 OG Görgeshausen

Teilhaushalt 02 Schule und Kultur, Soziales und Jugend, Gesundheit und Sport
 Leistung 36600 Einrichtungen der Jugendarbeit

lfd. Nr.	Teilfinanzhaushalt	Ergebnis des Haushaltsvorjahres	Ansätze des Haushaltsvorjahres einschl. Nachträge	Ansatz des Haushaltsjahres	Planungsdaten des Haushaltsfolgejahres	Planungsdaten des zweiten Haushaltsfolgejahres	Planungsdaten des dritten Haushaltsfolgejahres	
		2022	2023	2024	2025	2026	2027	
		in €	in €	in €	in €	in €	in €	
F 1	+	Steuern und ähnliche Abgaben	0,00	0	0	0	0	0
F 2	+	Zuwendungen, allgemeine Umlagen und sonstige Transfereinzahlungen	0,00	0	0	0	0	0
F 3	+	Einzahlungen der sozialen Sicherung	0,00	0	0	0	0	0
F 4	+	Öffentlich-rechtliche Leistungsentgelte	0,00	0	0	0	0	0
F 5	+	Privatrechtliche Leistungsentgelte	0,00	0	0	0	0	0
F 6	+	Kostenerstattungen und Kostenumlagen	0,00	0	0	0	0	0
F 7	+	Sonstige laufende Einzahlungen	0,00	0	0	0	0	0
F 8	=	Summe der laufenden Einzahlungen aus Verwaltungstätigkeit (Summe F 1 bis F 7)	0,00	0	0	0	0	0
F 9	-	Personal- und Versorgungsauszahlungen	0,00	0	0	0	0	0
F 10	-	Auszahlungen für Sach- und Dienstleistungen	6.612,86	3.450	5.700	3.700	3.700	3.700
		72210000 Auszahlungen für Strom	350,63	700	700	700	700	700
		36600.52210000						
		Ansatz 2024: 700 €						
		(Jugendraum in der ehemaligen Schule)						
		72230000 Auszahlungen für Wasser/Abwasser	147,78	250	300	300	300	300
		36600.52230000						
		Ansatz 2024: 300 €						
		(Kinderspielplätze/Jugendraum)						
		72260000 Auszahlungen für die Abfallbeseitigung	642,60	0	200	200	200	200
		72311000 Unterhaltung der Grundstücke, Außenanlagen, Gebäude und Gebäudeeinrichtungen / Grundstücke	2.274,60	1.000	2.500	1.000	1.000	1.000
		72313000 Gebäude einschließlich der Bestandteile, die dem Gebäude zuzurechnen sind	0,00	500	500	500	500	500
		36600.52313000						
		Ansatz 2024: 500 €						
		- jährlicher Pauschalansatz; 500 €						
		72370000 Unterhaltung der Betriebs- und Geschäftsausstattung	3.197,25	500	1.000	500	500	500
		36600.52370000						
		Ansatz 2024: 1.000 €						
		- jährlicher Pauschalansatz; 500 € (Spielgeräte)						
		72380000 Geringwertige Geräte, Ausstattungs- und sonstige Gebrauchsgegenstände	0,00	500	500	500	500	500
F 11	-	* nicht besetzt *	0,00	0	0	0	0	0
F 12	-	Zuwendungen, Umlagen und sonstige Transferauszahlungen	0,00	0	0	0	0	0
F 13	-	Auszahlungen der sozialen Sicherung	0,00	0	0	0	0	0
F 14	-	Sonstige laufende Auszahlungen	0,00	0	0	0	0	0
F 15	=	Summe der laufenden Auszahlungen aus Verwaltungstätigkeit (Summe F 9 bis F14)	6.612,86	3.450	5.700	3.700	3.700	3.700
F 16	=	Saldo der laufenden Ein- und Auszahlungen aus Verwaltungstätigkeit	-6.612,86	-3.450	-5.700	-3.700	-3.700	-3.700
F 17	+	Zinseinzahlungen und sonstige Finanzeinzahlungen	0,00	0	0	0	0	0
F 18	-	Zinsauszahlungen und sonstige Finanzauszahlungen	0,00	0	0	0	0	0
F 19	=	Saldo der Zins- und der sonstigen Finanzen- und -auszahlungen	0,00	0	0	0	0	0

Teilfinanzhaushalt 2024

Gemeinde: 07 OG Görghausen

Teilhaushalt 02 Schule und Kultur, Soziales und Jugend, Gesundheit und Sport
 Leistung 36600 Einrichtungen der Jugendarbeit

lfd. Nr.	Teilfinanzhaushalt	Ergebnis des Haushaltsvorjahres	Ansätze des Haushaltsvorjahres einschl. Nachträge	Ansatz des Haushaltsjahres	Planungsdaten des Haushaltsfolgejahres	Planungsdaten des zweiten Haushaltsfolgejahres	Planungsdaten des dritten Haushaltsfolgejahres	
		2022	2023	2024	2025	2026	2027	
		in €	in €	in €	in €	in €	in €	
F 20	=	Saldo der ordentlichen Ein- und Auszahlungen (Summe F 16 + F 19)	-6.612,86	-3.450	-5.700	-3.700	-3.700	-3.700
F 21		Saldo der außerordentlichen Ein- und Auszahlungen	0,00	0	0	0	0	0
F 22		Saldo der Ein- und Auszahlungen aus internen Leistungsbeziehungen	0,00	-3.000	-3.000	-3.000	-3.000	-3.000
F 23		Summe der ordentlichen und außerordentlichen Ein- und Auszahlungen (Summe F 21 + F 22)	-6.612,86	-6.450	-8.700	-6.700	-6.700	-6.700
F 24	+	Einzahlungen aus Investitionszuwendungen	0,00	0	0	0	0	0
F 25	+	Einzahlungen aus Beiträgen und ähnlichen Entgelten	0,00	0	0	0	0	0
F 26	+	Sonstige Investitionseinzahlungen	0,00	0	0	0	0	0
F 27	=	Summe der Einzahlungen aus Investitionstätigkeit (Summe F 24 bis F 26)	0,00	0	0	0	0	0
F 28	-	Auszahlungen für immaterielle Vermögensgegenstände	0,00	0	0	0	0	0
F 29	-	Auszahlungen für Sachanlagen <i>78571000 Auszahlungen für bewegliche Sachen des Anlagevermögens oberhalb der Wertgrenze i.H.v. 1.000,00 Euro</i>	13.309,75 <i>13.309,75</i>	15.000 <i>15.000</i>	0 <i>0</i>	0 <i>0</i>	0 <i>0</i>	0 <i>0</i>
F 30	-	Auszahlungen für Finanzanlagen	0,00	0	0	0	0	0
F 31	-	Sonstige Investitionsauszahlungen	0,00	0	0	0	0	0
F 32	=	Summe der Auszahlungen aus Investitionstätigkeit (Summe F 28 bis F 31)	13.309,75	15.000	0	0	0	0
F 33	=	Saldo der Ein- und Auszahlungen aus Investitionstätigkeit (Saldo F 27 und F 32)	-13.309,75	-15.000	0	0	0	0
F 34	=	Finanzmittelüberschuss /-fehlbetrag des Teilhaushalts (Summe F 23 + F 33)	-19.922,61	-21.450	-8.700	-6.700	-6.700	-6.700

Teilfinanzhaushalt 2024

Gemeinde: 07 OG Görgeshausen

Teilhaushalt 02 Schule und Kultur, Soziales und Jugend, Gesundheit und Sport
 Leistung 42410 Kommunale Sportstätten und Bäder

lfd. Nr.	Teilfinanzhaushalt		Ergebnis des Haushaltsvorjahres	Ansätze des Haushaltsvorjahres einschl. Nachträge	Ansatz des Haushaltsjahres	Planungsdaten des Haushaltsfolgejahres	Planungsdaten des zweiten Haushaltsfolgejahres	Planungsdaten des dritten Haushaltsfolgejahres
			2022	2023	2024	2025	2026	2027
			in €	in €	in €	in €	in €	in €
F 1	+	Steuern und ähnliche Abgaben	0,00	0	0	0	0	0
F 2	+	Zuwendungen, allgemeine Umlagen und sonstige Transfereinzahlungen	0,00	0	0	0	0	0
F 3	+	Einzahlungen der sozialen Sicherung	0,00	0	0	0	0	0
F 4	+	Öffentlich-rechtliche Leistungsentgelte	0,00	0	0	0	0	0
F 5	+	Privatrechtliche Leistungsentgelte	0,00	0	0	0	0	0
F 6	+	Kostenerstattungen und Kostenumlagen	0,00	0	0	0	0	0
F 7	+	Sonstige laufende Einzahlungen	0,00	0	0	0	0	0
F 8	=	Summe der laufenden Einzahlungen aus Verwaltungstätigkeit (Summe F 1 bis F 7)	0,00	0	0	0	0	0
F 9	-	Personal- und Versorgungsauszahlungen	0,00	0	0	0	0	0
F 10	-	Auszahlungen für Sach- und Dienstleistungen	8.134,91	8.000	5.000	5.050	5.050	5.050
		<i>72210000 Auszahlungen für Strom</i>	<i>248,37</i>	<i>500</i>	<i>500</i>	<i>550</i>	<i>550</i>	<i>550</i>
		<i>72230000 Auszahlungen für Wasser/Abwasser</i>	<i>89,93</i>	<i>500</i>	<i>500</i>	<i>500</i>	<i>500</i>	<i>500</i>
		<i>72240000 Auszahlungen für Heizöl</i>	<i>2.378,01</i>	<i>0</i>	<i>0</i>	<i>0</i>	<i>0</i>	<i>0</i>
		<i>72311000 Unterhaltung der Grundstücke, Außenanlagen, Gebäude und Gebäudeeinrichtungen / Grundstücke 42410.52311000</i>	<i>5.349,21</i>	<i>6.000</i>	<i>3.000</i>	<i>3.000</i>	<i>3.000</i>	<i>3.000</i>
		<i>Ansatz 2024: 3.000 €</i>						
		<i>- jährlicher Pauschalansatz; 3.000 €</i>						
		<i>72313000 Gebäude einschließlich der Bestandteile, die dem Gebäude zuzurechnen sind 42410.52313000</i>	<i>69,39</i>	<i>1.000</i>	<i>1.000</i>	<i>1.000</i>	<i>1.000</i>	<i>1.000</i>
		<i>Ansatz 2024: 1.000 €</i>						
		<i>- jährlicher Pauschalansatz; 1.000 €</i>						
F 11	-	* nicht besetzt *	0,00	0	0	0	0	0
F 12	-	Zuwendungen, Umlagen und sonstige Transferauszahlungen	0,00	2.500	1.500	1.500	1.500	1.500
		<i>74190000 Zuweisungen und Zuschüsse für laufende Zwecke an Sonstige 42410.54190000</i>	<i>0,00</i>	<i>2.500</i>	<i>1.500</i>	<i>1.500</i>	<i>1.500</i>	<i>1.500</i>
		<i>Ansatz 2024: 1.500 €</i>						
		<i>jährlicher Zuschuss - Sportverein GW Görgeshausen f. Heizölrechnung; max. 1.500 €</i>						
F 13	-	Auszahlungen der sozialen Sicherung	0,00	0	0	0	0	0
F 14	-	Sonstige laufende Auszahlungen	0,00	0	0	0	0	0
F 15	=	Summe der laufenden Auszahlungen aus Verwaltungstätigkeit (Summe F 9 bis F14)	8.134,91	10.500	6.500	6.550	6.550	6.550
F 16	=	Saldo der laufenden Ein- und Auszahlungen aus Verwaltungstätigkeit	-8.134,91	-10.500	-6.500	-6.550	-6.550	-6.550
F 17	+	Zinseinzahlungen und sonstige Finanzeinzahlungen	0,00	0	0	0	0	0
F 18	-	Zinsauszahlungen und sonstige Finanzauszahlungen	0,00	0	0	0	0	0
F 19	=	Saldo der Zins- und der sonstigen Finanzein- und -auszahlungen	0,00	0	0	0	0	0
F 20	=	Saldo der ordentlichen Ein- und Auszahlungen (Summe F 16 + F 19)	-8.134,91	-10.500	-6.500	-6.550	-6.550	-6.550
F 21		Saldo der außerordentlichen Ein- und Auszahlungen	0,00	0	0	0	0	0
F 22		Saldo der Ein- und Auszahlungen aus internen Leistungsbeziehungen	0,00	-500	-500	-500	-500	-500

Teilfinanzhaushalt 2024

Gemeinde: 07 OG Görghausen

Teilhaushalt 02 Schule und Kultur, Soziales und Jugend, Gesundheit und Sport
 Leistung 42410 Kommunale Sportstätten und Bäder

lfd. Nr.	Teilfinanzhaushalt	Ergebnis des Haushaltsvorjahres	Ansätze des Haushaltsvorjahres einschl. Nachträge	Ansatz des Haushaltsjahres	Planungsdaten des Haushaltsfolgejahres	Planungsdaten des zweiten Haushaltsfolgejahres	Planungsdaten des dritten Haushaltsfolgejahres	
		2022	2023	2024	2025	2026	2027	
		in €	in €	in €	in €	in €	in €	
F 23		Summe der ordentlichen und außerordentlichen Ein- und Auszahlungen (Summe F 21 + F 22)	-8.134,91	-11.000	-7.000	-7.050	-7.050	-7.050
F 24	+	Einzahlungen aus Investitionszuwendungen	0,00	0	0	0	0	0
F 25	+	Einzahlungen aus Beiträgen und ähnlichen Entgelten	0,00	0	0	0	0	0
F 26	+	Sonstige Investitionseinzahlungen	0,00	0	0	0	0	0
F 27	=	Summe der Einzahlungen aus Investitionstätigkeit (Summe F 24 bis F 26)	0,00	0	0	0	0	0
F 28	-	Auszahlungen für immaterielle Vermögensgegenstände	0,00	0	0	0	0	0
F 29	-	Auszahlungen für Sachanlagen <i>78571000 Auszahlungen für bewegliche Sachen des Anlagevermögens oberhalb der Wertgrenze i.H.v. 1.000,00 Euro</i>	0,00	10.000	0	0	0	0
F 30	-	Auszahlungen für Finanzanlagen	0,00	0	0	0	0	0
F 31	-	Sonstige Investitionsauszahlungen	0,00	0	0	0	0	0
F 32	=	Summe der Auszahlungen aus Investitionstätigkeit (Summe F 28 bis F 31)	0,00	10.000	0	0	0	0
F 33	=	Saldo der Ein- und Auszahlungen aus Investitionstätigkeit (Saldo F 27 und F 32)	0,00	-10.000	0	0	0	0
F 34	=	Finanzmittelüberschuss /-fehlbetrag des Teilhaushalts (Summe F 23 + F 33)	-8.134,91	-21.000	-7.000	-7.050	-7.050	-7.050

Teilhaushalt 3

- Gestaltung Umwelt -

Der Teilhaushalt 3 umfasst die folgenden Produkte:

51100 Räumliche Planungs- und Entwicklungsmaßnahmen

Produktbeschreibung: Aufstellungs- und Änderungsverfahren von Bebauungsplänen, Vorhaben- und Erschließungspläne, Abrundungs- und Außenbereichssatzungen, Landesplanung und Dorfentwicklung

Ziele: Sicherstellung einer nachhaltigen baulichen und verkehrlichen Entwicklung, Erhalt der Planungshoheit, Festlegung von Gestaltungskriterien, Sicherung gleichwertiger Lebensverhältnisse

Zielgruppen: GrundstückseigentümerInnen, Gewerbebetriebe, Allgemeinheit

Auftragsgrundlagen: Gesetze, Ratsbeschlüsse

Produktverantwortung: Ortsbürgermeister

Kennzahlen: Noch nicht definiert

51160 Bodenordnung und Liegenschaftskataster

Produktbeschreibung: Durchführung von Umlegungsverfahren, Grenzregelungen und freiwillige Bodenordnung

Ziele: Bildung zweckmäßig gestalteter Grundstücke

Zielgruppen: GrundstückseigentümerInnen

Auftragsgrundlagen: Gesetze, Ratsbeschlüsse, Umlegungsverfahren

Produktverantwortung: Ortsbürgermeister

Kennzahlen: Noch nicht definiert

53100 Elektrizitätsversorgung

Produktbeschreibung: Vergabe von Konzessionen, Abschluss und Aktualisierung der Verträge, Erhebung der Entgelte

Ziele: Sicherung der Versorgung, Erhebung eines angemessenen Entgelts

Zielgruppen: Allgemeinheit, Stromversorgungsunternehmen

Auftragsgrundlagen: Gesetze, Ratsbeschlüsse

Produktverantwortung: Ortsbürgermeister

Kennzahlen: Noch nicht definiert

53101 Photovoltaik- und Windenergieanlagen

Produktbeschreibung: Erzeugung erneuerbarer Energien

Ziele: Wirtschaftliche Betätigung zum Zweck der Gewinnerzielung, Sicherung der Versorgung, CO₂-Reduzierung

Zielgruppen: Allgemeinheit, Stromversorgungsunternehmen

Auftragsgrundlagen: Gesetze, Ratsbeschlüsse

Produktverantwortung: Ortsbürgermeister

Kennzahlen: Noch nicht definiert

Kennzahlen: Noch nicht definiert

54100 Gemeindefstraßen

Produktbeschreibung: Bereitstellung und Unterhaltung von Gemeindefstraßen, Straßenbeleuchtung, Verkehrsausstattung, ÖPNV-Einrichtungen, Straßenoberflächenentwässerung

Ziele: Schaffung und Erhaltung von Verkehrsinfrastruktur, Aufrechterhaltung der Verkehrssicherheit

Zielgruppen: Allgemeinheit, GrundstückseigentümerInnen

Auftragsgrundlagen: Gesetze, Ratsbeschlüsse, organisatorische Regelungen

Produktverantwortung: Ortsbürgermeister

Kennzahlen: Noch nicht definiert

54510 Kommunale Straßenreinigung, kommunaler Winterdienst

Produktbeschreibung: Reinigen sowie Räumen und Streuen der Fahrbahnen, Radwege, Gehwege sowie der öffentlichen Plätze, soweit nicht auf Dritte übertragen

Ziele: Gewährleistung der Verkehrssicherheit

Zielgruppen: GrundstückseigentümerInnen, Allgemeinheit

Auftragsgrundlagen: Gesetze, Satzungen

Produktverantwortung: Ortsbürgermeister

Kennzahlen: Noch nicht definiert

55110 Öffentliches Grün, Landschaftsbau

Produktbeschreibung: Bereitstellung und Unterhaltung von öffentlichen Grünflächen und Parkanlagen

Ziele: Ortsbildpflege, Erholung im Wohn- und Arbeitsumfeld, Verbesserung der sozialen und wirtschaftlichen Standortqualität

Zielgruppen: EinwohnerInnen, Allgemeinheit

Auftragsgrundlagen: Ratsbeschlüsse, organisatorische Regelungen

Produktverantwortung: Ortsbürgermeister

Kennzahlen: Noch nicht definiert

55120 Sonstige Erholungseinrichtungen

Produktbeschreibung: Bereitstellung und Unterhaltung von Naherholungsgebieten, Naturparks, Wanderwegen, Lehrpfaden, Trimpfpfaden, Radwegen, Reitwegen, Grillplätzen, Grillhütten u. a.

Ziele: Förderung der Freizeitgestaltung und Naherholung, Verbesserung der sozialen und wirtschaftlichen Standortqualität

Zielgruppen: EinwohnerInnen, Allgemeinheit

Auftragsgrundlagen: Ratsbeschlüsse, organisatorische Regelungen

Produktverantwortung: Ortsbürgermeister

Kennzahlen: Noch nicht definiert

55310 Friedhofswesen (Friedhofsanlagen, einschließlich Friedwald)

Produktbeschreibung: Unterhaltung und Bewirtschaftung der Friedhöfe, Bestattungen

Ziele: Bereitstellung, Pflege und Unterhaltung der Friedhofsanlagen, innere Erschließungswege und Grabfelder, Vorkhaltung und zur Verfügung stellen von Leichenhallen

Zielgruppen: EinwohnerInnen, NutzerInnen, Allgemeinheit

Auftragsgrundlagen: Gesetze, Satzungen, Ratsbeschlüsse

Produktverantwortung: Ortsbürgermeister

Kennzahlen: Noch nicht definiert

55340 Jüdischer Friedhof, Ehrenhain

Produktbeschreibung:	Unterhaltung und Bewirtschaftung des jüdischen Friedhofs, der Ehrenhaine und der Ehrenmale
Ziele:	Erhaltung der Gräber und Gedenkstätten auf eine unbegrenzte Zeit
Zielgruppen:	Allgemeinheit
Auftragsgrundlagen:	Gesetze, Rats- und Ausschussbeschlüsse
Produktverantwortung:	Stadtbürgermeister

55510 Kommunale Forstwirtschaft

Produktbeschreibung:	Pflege und Bewirtschaftung des gemeindeeigenen Waldes sowie Maßnahmen zur Förderung einer naturverträglichen Erholungs- bzw. Freizeitnutzung
Ziele:	Erzielung eines wirtschaftlichen Nutzens unter Beachtung der Schutz- und Erholungsfunktion des Waldes, Biotop- und Artenschutz, Erhalt von Wildbeständen
Zielgruppen:	EinwohnerInnen, Allgemeinheit, Jagdausübungsberechtigte
Auftragsgrundlagen:	Gesetze, Ratsbeschlüsse, Wirtschaftspläne, Verträge
Produktverantwortung:	Ortsbürgermeister, Revierförster
Kennzahlen:	Noch nicht definiert

55590 Feldwege, Landwirtschaftswegen, Wirtschaftswege

Produktbeschreibung:	Bereitstellung und Unterhaltung von Feld-, Landwirtschafts- und Wirtschaftswegen
Ziele:	Bedarfsgerechtes Angebot, Aufrechterhaltung der Verkehrssicherungspflicht
Zielgruppen:	GrundstückseigentümerInnen, Allgemeinheit
Auftragsgrundlagen:	Gesetze, Ratsbeschlüsse
Produktverantwortung:	Ortsbürgermeister
Kennzahlen:	Noch nicht definiert

57110 Kommunale Wirtschaftsförderung

Produktbeschreibung:	Verbesserung der Standortfaktoren für Industrie, Handel und Gewerbe, Vermarktung von Gewerbeflächen, Kontaktpflege
Ziele:	Neuansiedlung, Stärkung der Wirtschaftskraft heimischer Betriebe, Sicherung und Schaffung von Arbeitsplätzen, Attraktivitätssteigerung der Ortsgemeinde
Zielgruppen:	Gewerbebetriebe
Auftragsgrundlagen:	Daseinsvorsorge
Produktverantwortung:	Ortsbürgermeister
Kennzahlen:	Noch nicht definiert

57312 Mehrzweckhallen, Mehrzweckhäuser, Stadthallen, Dorfgemeinschaftshäuser, Bürgerhäuser

Produktbeschreibung:	Unterhaltung und Bewirtschaftung der Grundstücke, der baulichen Anlagen und der Einrichtungen
Ziele:	Förderung der Dorfgemeinschaft
Zielgruppen:	EinwohnerInnen, BesucherInnen
Auftragsgrundlagen:	Daseinsvorsorge
Produktverantwortung:	Ortsbürgermeister
Kennzahlen:	Noch nicht definiert

57500 Tourismusförderung

Produktbeschreibung:	Fremdenverkehrswerbung
Ziele:	Kommunale Tourismusförderung
Zielgruppen:	Gewerbebetriebe, Touristen
Auftragsgrundlagen:	Ratsbeschlüsse
Produktverantwortung:	Ortsbürgermeister
Kennzahlen:	Noch nicht definiert

Allgemeines, Haushaltsvermerke

Der Teilhaushalt besteht aus einem Teilergebnishaushalt und einem Teilfinanzhaushalt. Der Teilergebnishaushalt bildet mit Ausnahme der Abschreibungen, Personalaufwendungen und der internen Leistungsverrechnungen eine Bewirtschaftungseinheit. Alle Ansätze sind gegenseitig deckungsfähig (Deckungskreis 300). Bei Inanspruchnahme der gegenseitigen Deckungsfähigkeit im Teilergebnishaushalt gilt die Deckungsfähigkeit auch für entsprechende Ansätze für Auszahlungen im Teilfinanzhaushalt.

Die Ansätze für Auszahlungen aus Investitionstätigkeit werden innerhalb des Teilfinanzhaushalts ebenfalls für gegenseitig deckungsfähig erklärt (Deckungskreis 350).

Darüber hinaus bilden die investiven Deckungskreise über die Teilhaushalte hinaus für den gesamten Haushalt eine Bewirtschaftungseinheit, die im Wege der gegenseitigen Deckungsfähigkeit, in Fällen in denen die Deckungskreismittel eines Teilhaushaltes nicht ausreichen, ausnahmsweise nach Abstimmung mit der Finanzabteilung, in Anspruch genommen werden kann.

Die Personalaufwendungen und –auszahlungen bilden über den Teilhaushalt hinaus für den gesamten Haushalt eine Bewirtschaftungseinheit (Deckungskreis 880), ebenso die Abschreibungen, die im Deckungskreis 890 zusammengefasst sind.

Mehrerträge aus internen Leistungsverrechnungen berechtigen über den Teilhaushalt hinaus für den gesamten Haushalt zu den entsprechenden Mehraufwendungen bei den internen Leistungsverrechnungen (Deckungskreis 900).

Teilergebnishaushalt 2024

Gemeinde: 07 OG Görgeshausen

Teilhaushalt 03 Gestaltung Umwelt

lfd. Nr.	Teilergebnishaushalt		Ergebnis des Haushaltsvorjahres	Ansätze des Haushaltsvorjahres einschl. Nachträge	Ansatz des Haushaltsjahres	Planungsdaten des Haushaltsfolgejahres	Planungsdaten des zweiten Haushaltsfolgejahres	Planungsdaten des dritten Haushaltsfolgejahres
			2022	2023	2024	2025	2026	2027
			in €	in €	in €	in €	in €	in €
E 1	+	Steuern und ähnliche Abgaben	0,00	0	0	0	0	0
E 2	+	Zuwendungen, allgemeine Umlagen und sonstige Transfererträge	44.595,45	29.300	25.630	100.630	25.620	25.620
		41441000 Zuweisungen und Zuschüsse für laufende Zwecke vom Bund	26,45	0	0	60.000	0	0
		41442000 Zuweisungen und Zuschüsse für laufende Zwecke vom Land	30.376,00	15.000	11.500	26.500	11.500	11.500
		41510000 Sonderposten aus Zuwendungen	14.193,00	14.300	14.130	14.130	14.120	14.120
E 3	+	Erträge der sozialen Sicherung	0,00	0	0	0	0	0
E 4	+	Öffentlich-rechtliche Leistungsentgelte	86.607,48	86.750	88.470	88.160	88.150	88.130
		43210000 Entgelte für die Benutzung von öffentlichen Einrichtungen und für wirtschaftliche Dienstleistungen	850,00	750	1.700	1.700	1.700	1.700
		43224000 Entgelte / für das Bestattungswesen	961,00	1.500	2.300	2.000	2.000	2.000
		43700000 Erträge aus der Auflösung von Sonderposten für Beiträge und ähnliche Entgelte	83.285,00	83.300	83.300	83.290	83.290	83.280
		43900000 Erträge aus der Auflösung von Sonderposten für Grabnutzungsentgelte	1.511,48	1.200	1.170	1.170	1.160	1.150
E 5	+	Privatrechtliche Leistungsentgelte	51.034,54	72.096	49.364	49.364	49.364	49.364
		44110000 Erträge aus Verkäufen von Vorräten	47.534,54	64.896	42.164	42.164	42.164	42.164
		44120000 Mieten und Pachten	3.500,00	7.200	7.200	7.200	7.200	7.200
E 6	+	Kostenerstattungen und Kostenumlagen	20.445,20	21.100	14.100	14.100	14.100	14.100
		44220000 Kostenerstattungen und Kostenumlagen von Unternehmen, mit denen ein Beteiligungsverhältnis besteht	14.082,27	9.000	7.500	7.500	7.500	7.500
		44243000 Kostenerstattungen und Kostenumlagen von Gemeinden und Gemeindeverbänden	6.235,45	12.000	6.500	6.500	6.500	6.500
		44290000 Kostenerstattungen und Kostenumlagen von Sonstigen	127,48	100	100	100	100	100
E 7	+	Sonstige laufende Erträge	17.247,14	19.000	29.000	29.000	29.000	29.000
		46250000 Konzessionsabgaben	13.554,32	16.000	25.000	25.000	25.000	25.000
		46290000 Weitere sonstige laufende Erträge / Sonstige	1.528,05	2.000	2.000	2.000	2.000	2.000
		46300000 Erstattung von Steuern vom Einkommen und vom Ertrag	783,87	1.000	2.000	2.000	2.000	2.000
		46614000 Erträge aus der Auflösung von Rückstellungen	1.380,90	0	0	0	0	0
E 8	=	Summe der laufenden Erträge aus Verwaltungstätigkeit (Summe E 1 bis E 7)	219.929,81	228.246	206.564	281.254	206.234	206.214
E 9	-	Personal- und Versorgungsaufwendungen	6.829,62	7.175	8.930	9.160	9.360	9.560
		50221000 Vergütungen	4.678,89	5.050	6.460	6.600	6.750	6.900
		50222000 Leistungszulagen	83,23	130	170	170	170	170
		50320000 Beiträge zu Versorgungskassen für Arbeitnehmer	357,16	380	380	430	430	430
		50420000 Beiträge zur gesetzlichen Sozialversicherung für Arbeitnehmer	1.428,17	1.515	1.810	1.850	1.900	1.950
		50820000 Zuführungen zu Rückstellungen für nicht genommenen Urlaub, Überstunden u.ä. für Arbeitnehmer	181,10	0	0	0	0	0
		50900000 Pauschalierte Lohnsteuer (auch Zahlungen über Knappschaft)	101,07	100	110	110	110	110
E 10	-	Aufwendungen für Sach- und Dienstleistungen	114.388,11	146.870	181.512	186.512	126.512	126.512
		52210000 Aufwendungen für Strom	15.778,98	21.400	23.400	21.400	21.400	21.400

Teilergebnishaushalt 2024

Gemeinde: 07 OG Görgeshausen

Teilhaushalt 03 Gestaltung Umwelt

lfd. Nr.	Teilergebnishaushalt	Ergebnis des Haushaltsvorjahres	Ansätze des Haushaltsvorjahres einschl. Nachträge	Ansatz des Haushaltsjahres	Planungsdaten des Haushaltsfolgejahres	Planungsdaten des zweiten Haushaltsfolgejahres	Planungsdaten des dritten Haushaltsfolgejahres
		2022	2023	2024	2025	2026	2027
		in €	in €	in €	in €	in €	in €
	52230000 Aufwendungen für Wasser/Abwasser	563,08	800	860	860	860	860
	52240000 Aufwendungen für Heizöl	548,17	0	0	0	0	0
	52250000 Aufwendungen für Holz	7.291,03	9.500	9.500	9.500	9.500	9.500
	52260000 Aufwendungen für die Abfallbeseitigung	1.523,76	2.350	2.400	2.400	2.400	2.400
	52311000 Unterhaltung der Grundstücke	17.743,74	14.500	24.000	8.500	8.500	8.500
	52313000 Gebäude einschließlich der Bestandteile, die dem Gebäude zuzurechnen sind	3.233,65	5.900	12.500	6.000	6.000	6.000
	52321000 Bewirtschaftung der Grundstücke	17.880,72	18.000	20.500	20.500	20.500	20.500
	52338000 Straßen, Wege, Plätze und Verkehrslenkungsanlagen	4.060,42	6.000	18.500	6.000	6.000	6.000
	52339000 Unterhaltung des Infrastrukturvermögens / Sonstiges	0,00	5.000	5.000	5.000	5.000	5.000
	52360000 Unterhaltung der Maschinen und technischen Anlagen	0,00	500	3.000	500	500	500
	52370000 Unterhaltung der Betriebs- und Geschäftsausstattung	0,00	750	750	750	750	750
	52380000 Geringwertige Geräte, Ausstattungs-, Ausrüstungs- und sonstige Gebrauchsgegenstände	614,30	3.500	4.000	4.000	4.000	4.000
	52543000 Kostenerstattungen an Gemeinden und Gemeindeverbände	10.642,58	14.900	10.900	10.900	10.900	10.900
	52543001 Kostenerstattungen und Kostenumlagen an Gemeinden und Gemeindeverbände (Sonderumlage Forst)	3.931,32	4.340	4.340	4.340	4.340	4.340
	52548000 Kostenerstattungen an sonstige öffentliche Sonderrechnungen	0,00	3.000	0	0	0	0
	52920000 sonstige Aufwendungen für Dienstleistungen	30.576,36	36.430	41.862	85.862	25.862	25.862
E 11	- Abschreibungen	155.236,00	154.100	154.041	152.611	151.771	150.551
	53220000 Abschreibungen auf immaterielle Vermögensgegenstände aus geleisteten Zuwendungen	3.281,00	4.100	5.400	4.690	3.870	2.660
	53230000 Abschreibungen auf gezahlte Investitionszuschüsse als Nutzungsberechtigter	11.889,00	11.900	11.890	11.890	11.890	11.890
	53490000 Abschreibungen auf bebaute Grundstücke und grundstücksgleiche Rechte mit sonstigen Gebäuden	21.821,00	22.000	21.840	21.840	21.840	21.840
	53530000 Stromversorgungsanlagen	7.813,00	6.100	6.050	6.050	6.050	6.050
	53580000 Straßen, Wege, Plätze und Verkehrslenkungsanlagen	108.288,00	107.600	106.820	106.580	106.560	106.550
	53810000 Abschreibungen auf Fahrzeuge	270,00	300	241	241	241	241
	53820000 Abschreibungen auf Maschinen und technische Anlagen	1.374,00	1.500	1.290	810	810	810
	53850000 Abschreibungen auf die Betriebs- und Geschäftsausstattung	500,00	600	510	510	510	510
E 12	- Zuwendungen, Umlagen und sonstige Transferaufwendungen	0,00	0	0	0	0	0
E 13	- Aufwendungen der sozialen Sicherung	0,00	0	0	0	0	0
E 14	- Sonstige laufende Aufwendungen	20.133,07	38.160	21.383	16.383	16.383	16.383
	56253000 Gerichts-, Anwalts-, Notar-, Gerichtsvollzieherkosten usw.	1.987,68	10.000	1.000	1.000	1.000	1.000
	56255000 Aufwendungen für die Erstellung von Bebauungsplänen	0,00	0	5.000	0	0	0

Teilergebnishaushalt 2024

Gemeinde: 07 OG Görgeshausen

Teilhaushalt

03 Gestaltung Umwelt

lfd. Nr.	Teilergebnishaushalt	Ergebnis des Haushaltsvorjahres	Ansätze des Haushaltsvorjahres einschl. Nachträge	Ansatz des Haushaltsjahres	Planungsdaten des Haushaltsfolgejahres	Planungsdaten des zweiten Haushaltsfolgejahres	Planungsdaten des dritten Haushaltsfolgejahres
		2022	2023	2024	2025	2026	2027
		in €	in €	in €	in €	in €	in €
	56256000 Aufwendungen für Durchführung von Umlenungsverfahren	550,26	0	0	0	0	0
	56257000 Aufwendungen für die Erstellung/Fortschreibung von Dorferneuerungskonzepten	8.889,46	5.000	0	0	0	0
	56341000 Fernmeldegebühren	119,43	50	0	0	0	0
	56390000 Geschäftsaufwendungen / Sonstiges	5.794,12	19.295	11.578	11.578	11.578	11.578
	56412000 Kfz-Versicherungen	65,87	70	80	80	80	80
	56416000 Umlagen an Schadensausgleichskassen	2.199,47	2.450	2.400	2.400	2.400	2.400
	56419000 Sonstige Versicherungen	23,34	25	25	25	25	25
	56710000 Gewerbesteuer	255,50	500	500	500	500	500
	56720000 Körperschaftsteuer	0,00	500	500	500	500	500
	56810000 Grundsteuer	247,94	270	300	300	300	300
E 15	= Summe der laufenden Aufwendungen aus Verwaltungstätigkeit (Summe E 9 bis E 14)	296.586,80	346.305	365.866	364.666	304.026	303.006
E 16	= Laufendes Ergebnis aus Verwaltungstätigkeit (Saldo E 8 und E 15)	-76.656,99	-118.059	-159.302	-83.412	-97.792	-96.792
E 17	+ Zinserträge und sonstige Finanzerträge	16.228,56	16.000	21.300	21.300	19.800	19.800
	47120000 Zinserträge für Kredite von Unternehmen, mit denen ein Beteiligungsverhältnis besteht	16.228,56	16.000	15.500	15.500	14.000	14.000
	47400000 Erträge aus Beteiligungen ohne assoziierte Unternehmen	0,00	0	5.800	5.800	5.800	5.800
E 18	- Zinsaufwendungen und sonstige Finanzaufwendungen	0,00	0	0	0	0	0
E 19	= Saldo der Zins- und sonstigen Finanzerträge und -aufwendungen (Saldo E 17 und E 18)	16.228,56	16.000	21.300	21.300	19.800	19.800
E 20	= Ordentliches Ergebnis (Summe E 16 bis E 19)	-60.428,43	-102.059	-138.002	-62.112	-77.992	-76.992
E 21	Außerordentliches Ergebnis	0,00	0	0	0	0	0
E 22	Saldo aus internen Leistungsbeziehungen	0,00	-27.500	-21.500	-21.500	-21.500	-21.500
E 23	= Jahresergebnis (Jahresüberschuss / Jahresfehlbetrag) des Teilhaushalts (Summe E 20 bis E 22)	-60.428,43	-129.559	-159.502	-83.612	-99.492	-98.492

Teilfinanzhaushalt 2024

Gemeinde: 07 OG Görgeshausen

Teilhaushalt 03 Gestaltung Umwelt

lfd. Nr.		Teilfinanzhaushalt	Ergebnis des Haushaltsvorjahres	Ansätze des Haushaltsvorjahres einschl. Nachträge	Ansatz des Haushaltsjahres	Planungsdaten des Haushaltsfolgejahres	Planungsdaten des zweiten Haushaltsfolgejahres	Planungsdaten des dritten Haushaltsfolgejahres
			2022	2023	2024	2025	2026	2027
			in €	in €	in €	in €	in €	in €
F 1	+	Steuern und ähnliche Abgaben	0,00	0	0	0	0	0
F 2	+	Zuwendungen, allgemeine Umlagen und sonstige Transfereinzahlungen	60.194,45	15.000	11.500	86.500	11.500	11.500
		61441000 Zuweisungen und Zuschüsse für laufende Zwecke vom Bund	26,45	0	0	60.000	0	0
		61442000 Zuweisungen und Zuschüsse für laufende Zwecke vom Land	60.168,00	15.000	11.500	26.500	11.500	11.500
F 3	+	Einzahlungen der sozialen Sicherung	0,00	0	0	0	0	0
F 4	+	Öffentlich-rechtliche Leistungsentgelte	1.942,00	2.250	4.000	3.700	3.700	3.700
		63210000 Entgelte für die Benutzung von öffentlichen Einrichtungen und für wirtschaftliche Dienstleistungen	930,00	750	1.700	1.700	1.700	1.700
		63224000 für das Bestattungswesen	1.012,00	1.500	2.300	2.000	2.000	2.000
F 5	+	Privatrechtliche Leistungsentgelte	51.225,42	72.096	49.364	49.364	49.364	49.364
		64110000 Einzahlungen aus Verkäufen von Vorräten	47.725,42	64.896	42.164	42.164	42.164	42.164
		64120000 Mieten und Pachten	3.500,00	7.200	7.200	7.200	7.200	7.200
F 6	+	Kostenerstattungen und Kostenumlagen	14.221,16	21.100	14.100	14.100	14.100	14.100
		64220000 Kostenerstattungen, Kostenumlagen von Unternehmen, mit denen ein Betellungsverhältnis besteht	14.082,27	9.000	7.500	7.500	7.500	7.500
		64243000 Kostenerstattungen, Kostenumlagen von Gemeinden und Gemeindeverbänden	12,36	12.000	6.500	6.500	6.500	6.500
		64290000 Kostenerstattungen, Kostenumlagen von Sonstigen	126,53	100	100	100	100	100
F 7	+	Sonstige laufende Einzahlungen	15.866,24	19.000	29.000	29.000	29.000	29.000
		66250000 Konzessionsabgaben	13.554,32	16.000	25.000	25.000	25.000	25.000
		66290000 Weitere sonstige laufende Einzahlungen / Sonstige	1.528,05	2.000	2.000	2.000	2.000	2.000
		66300000 Erstattungen von Steuern vom Einkommen und vom Ertrag	783,87	1.000	2.000	2.000	2.000	2.000
F 8	=	Summe der laufenden Einzahlungen aus Verwaltungstätigkeit (Summe F 1 bis F 7)	143.449,27	129.446	107.964	182.664	107.664	107.664
F 9	-	Personal- und Versorgungsauszahlungen	6.648,52	7.175	8.930	9.160	9.360	9.560
		70221000 Vergütungen	4.678,89	5.050	6.460	6.600	6.750	6.900
		70222000 Leistungszulagen	83,23	130	170	170	170	170
		70320000 Beiträge zu Versorgungskassen für Arbeitnehmer	357,16	380	380	430	430	430
		70420000 Beiträge zur gesetzlichen Sozialversicherung für Arbeitnehmer	1.428,17	1.515	1.810	1.850	1.900	1.950
		70900000 Pauschalierte Lohnsteuer (auch Zahlungen über Knappschaft)	101,07	100	110	110	110	110
F 10	-	Auszahlungen für Sach- und Dienstleistungen	124.381,52	146.870	181.512	186.512	126.512	126.512
		72210000 Auszahlungen für Strom	10.593,11	21.400	23.400	21.400	21.400	21.400
		72230000 Auszahlungen für Wasser/Abwasser	398,52	800	860	860	860	860
		72240000 Auszahlungen für Heizöl	548,17	0	0	0	0	0
		72250000 Auszahlungen für Holz	7.291,03	9.500	9.500	9.500	9.500	9.500
		72260000 Auszahlungen für die Abfallbeseitigung	1.523,76	2.350	2.400	2.400	2.400	2.400
		72311000 Unterhaltung der Grundstücke, Außenanlagen, Gebäude und Gebäudeeinrichtungen / Grundstücke	17.743,74	14.500	24.000	8.500	8.500	8.500
		72313000 Gebäude einschließlich der Bestandteile, die dem Gebäude zuzurechnen sind	3.007,55	5.900	12.500	6.000	6.000	6.000
		72321000 Bewirtschaftung der Grundstücke, Außenanlagen, Gebäude und Gebäudeeinrichtungen / Grundstücke	22.321,46	18.000	20.500	20.500	20.500	20.500

Teilfinanzhaushalt 2024

Gemeinde: 07 OG Görgeshausen

Teilhaushalt 03 Gestaltung Umwelt

lfd. Nr.	Teilfinanzhaushalt	Ergebnis des Haushaltsvorjahres	Ansätze des Haushaltsvorjahres einschl. Nachträge	Ansatz des Haushaltsjahres	Planungsdaten des Haushaltsfolgejahres	Planungsdaten des zweiten Haushaltsfolgejahres	Planungsdaten des dritten Haushaltsfolgejahres
		2022	2023	2024	2025	2026	2027
		in €	in €	in €	in €	in €	in €
	72338000 Straßen, Wege, Plätze und Verkehrslenkungsanlagen	4.044,95	6.000	18.500	6.000	6.000	6.000
	72339000 Unterhaltung des Infrastrukturvermögens / Sonstige	639,95	5.000	5.000	5.000	5.000	5.000
	72360000 Unterhaltung der Maschinen und technischen Anlagen	0,00	500	3.000	500	500	500
	72370000 Unterhaltung der Betriebs- und Geschäftsausstattung	95,20	750	750	750	750	750
	72380000 Geringwertige Geräte, Ausstattungs-, Ausrüstungs- und sonstige Gebrauchsgegenstände	647,72	3.500	4.000	4.000	4.000	4.000
	72543000 Kostenerstattungen an Gemeinden und Gemeindeverbände	5.431,46	14.900	10.900	10.900	10.900	10.900
	72543001 Kostenerstattungen und Kostenumlagen an Gemeinden und Gemeindeverbände (Sonderumlage Forst)	3.821,84	4.340	4.340	4.340	4.340	4.340
	72548000 Kostenerstattungen an sonstige öffentliche Sonderrechnungen	0,00	3.000	0	0	0	0
	72920000 Sonstige Auszahlungen für Dienstleistungen	46.273,06	36.430	41.862	85.862	25.862	25.862
F 11	- * nicht besetzt *	0,00	0	0	0	0	0
F 12	- Zuwendungen, Umlagen und sonstige Transferauszahlungen	0,00	0	0	0	0	0
F 13	- Auszahlungen der sozialen Sicherung	0,00	0	0	0	0	0
F 14	- Sonstige laufende Auszahlungen	25.172,18	38.160	21.383	16.383	16.383	16.383
	76253000 Gerichts-, Anwalts-, Notar-, Gerichtsvollzieherkosten usw.	1.987,68	10.000	1.000	1.000	1.000	1.000
	76255000 Auszahlungen für die Erstellung von Bebauungsplänen	0,00	0	5.000	0	0	0
	76256000 Auszahlungen für Durchführung von Umlegungsverfahren	550,26	0	0	0	0	0
	76257000 Auszahlungen für die Erstellung/Fortschreibung von Dorferneuerungskonzepten	8.889,46	5.000	0	0	0	0
	76341000 Femmeldegebühren	109,87	50	0	0	0	0
	76390000 Sonstige Geschäftsauszahlungen	10.842,79	19.295	11.578	11.578	11.578	11.578
	76412000 Kfz-Versicherungen	65,87	70	80	80	80	80
	76416000 Umlagen an Schadensausgleichskassen	2.199,47	2.450	2.400	2.400	2.400	2.400
	76419000 Sonstige Versicherungen	23,34	25	25	25	25	25
	76710000 Gewerbesteuer	255,50	500	500	500	500	500
	76720000 Körperschaftsteuer	0,00	500	500	500	500	500
	76810000 Grundsteuer	247,94	270	300	300	300	300
F 15	= Summe der laufenden Auszahlungen aus Verwaltungstätigkeit (Summe F 9 bis F14)	156.202,22	192.205	211.825	212.055	152.255	152.455
F 16	= Saldo der laufenden Ein- und Auszahlungen aus Verwaltungstätigkeit	-12.752,95	-62.759	-103.861	-29.391	-44.591	-44.791
F 17	+ Zinseinzahlungen und sonstige Finanzeinzahlungen	15.760,02	16.000	21.300	21.300	19.800	19.800
	67120000 Zinseinzahlungen für Kredite von Unternehmen, mit denen ein Beteiligungsverhältnis besteht	15.760,02	16.000	15.500	15.500	14.000	14.000
	67400000 Einzahlungen aus Beteiligungen ohne assoziierte Unternehmen	0,00	0	5.800	5.800	5.800	5.800
F 18	- Zinsauszahlungen und sonstige Finanzauszahlungen	0,00	0	0	0	0	0
F 19	= Saldo der Zins- und der sonstigen Finanzein- und -auszahlungen	15.760,02	16.000	21.300	21.300	19.800	19.800

Teilfinanzhaushalt 2024

Gemeinde: 07 OG Görgeshausen

Teilhaushalt 03 Gestaltung Umwelt

lfd. Nr.	Teilfinanzhaushalt	Ergebnis des Haushaltsvorjahres	Ansätze des Haushaltsvorjahres einschl. Nachträge	Ansatz des Haushaltsjahres	Planungsdaten des Haushaltsfolgejahres	Planungsdaten des zweiten Haushaltsfolgejahres	Planungsdaten des dritten Haushaltsfolgejahres	
		2022	2023	2024	2025	2026	2027	
		in €	in €	in €	in €	in €	in €	
F 20	=	Saldo der ordentlichen Ein- und Auszahlungen (Summe F 16 + F 19)	3.007,07	-46.759	-82.561	-8.091	-24.791	-24.991
F 21		Saldo der außerordentlichen Ein- und Auszahlungen	0,00	0	0	0	0	0
F 22		Saldo der Ein- und Auszahlungen aus internen Leistungsbeziehungen	0,00	-27.500	-21.500	-21.500	-21.500	-21.500
F 23		Summe der ordentlichen und außerordentlichen Ein- und Auszahlungen (Summe F 21 + F 22)	3.007,07	-74.259	-104.061	-29.591	-46.291	-46.491
F 24	+	Einzahlungen aus Investitionszuwendungen	0,00	0	0	233.000	0	0
		<i>68142000 Investitionszuwendungen vom Land</i>	<i>0,00</i>	<i>0</i>	<i>0</i>	<i>140.000</i>	<i>0</i>	<i>0</i>
		<i>68143000 Investitionszuwendungen von Gemeinden und Gemeindeverbänden</i>	<i>0,00</i>	<i>0</i>	<i>0</i>	<i>93.000</i>	<i>0</i>	<i>0</i>
F 25	+	Einzahlungen aus Beiträgen und ähnlichen Entgelten	25.598,00	1.000	241.000	555.000	221.000	1.000
		<i>68270000 Grabnutzungsentgelte</i>	<i>598,00</i>	<i>1.000</i>	<i>1.000</i>	<i>1.000</i>	<i>1.000</i>	<i>1.000</i>
		<i>68290000 Sonstige Beiträge und ähnliche Entgelte</i>	<i>25.000,00</i>	<i>0</i>	<i>240.000</i>	<i>554.000</i>	<i>220.000</i>	<i>0</i>
F 26	+	Sonstige Investitionseinzahlungen	40.199,98	43.000	43.000	43.000	43.000	43.000
		<i>68722000 Kredite an nicht börsennotierte Gesellschaften</i>	<i>40.199,98</i>	<i>43.000</i>	<i>43.000</i>	<i>43.000</i>	<i>43.000</i>	<i>43.000</i>
F 27	=	Summe der Einzahlungen aus Investitionstätigkeit (Summe F 24 bis F 26)	65.797,98	44.000	284.000	831.000	264.000	44.000
F 28	-	Auszahlungen für immaterielle Vermögensgegenstände	6.300,00	20.000	52.500	114.360	75.000	15.000
		<i>78159000 Investitionszuwendungen an den sonstigen privaten Bereich</i>	<i>6.300,00</i>	<i>20.000</i>	<i>22.500</i>	<i>15.000</i>	<i>15.000</i>	<i>15.000</i>
		<i>78420000 Auszahlungen für Investitionszuschüsse Nutzungsberechtigter</i>	<i>0,00</i>	<i>0</i>	<i>30.000</i>	<i>99.360</i>	<i>60.000</i>	<i>0</i>
F 29	-	Auszahlungen für Sachanlagen	446,65	140.000	335.000	798.000	482.000	305.000
		<i>78530000 Auszahlungen für Infrastrukturvermögen, einschließlich Grundstücke und grundstücksgleiche Rechte</i>	<i>0,00</i>	<i>100.000</i>	<i>45.000</i>	<i>0</i>	<i>0</i>	<i>0</i>
		<i>78593000 Auszahlungen für Baumaßnahmen</i>	<i>446,65</i>	<i>40.000</i>	<i>290.000</i>	<i>798.000</i>	<i>482.000</i>	<i>305.000</i>
F 30	-	Auszahlungen für Finanzanlagen	0,00	0	0	0	0	0
F 31	-	Sonstige Investitionsauszahlungen	0,00	0	15.000	0	0	0
		<i>78831000 Fertige Erzeugnisse</i>	<i>0,00</i>	<i>0</i>	<i>15.000</i>	<i>0</i>	<i>0</i>	<i>0</i>
F 32	=	Summe der Auszahlungen aus Investitionstätigkeit (Summe F 28 bis F 31)	6.746,65	160.000	402.500	912.360	557.000	320.000
F 33	=	Saldo der Ein- und Auszahlungen aus Investitionstätigkeit (Saldo F 27 und F 32)	59.051,33	-116.000	-118.500	-81.360	-293.000	-276.000
F 34	=	Finanzmittelüberschuss /-fehlbetrag des Teilhaushalts (Summe F 23 + F 33)	62.058,40	-190.259	-222.561	-110.951	-339.291	-322.491

Produktorientierte Darstellung des

Teilergebnishaushaltes 3

Teilfinanzhaushaltes 3

und

Darstellung der einzelnen

Produktsachkonten

Teilergebnishaushalt 2024

Gemeinde: 07 OG Görgeshausen

Teilhaushalt 03 Gestaltung Umwelt
Leistung 51100 Räumliche Planungs- und Entwicklungsmaßnahmen

lfd. Nr.	Teilergebnishaushalt		Ergebnis des Haushaltsvorjahres	Ansätze des Haushaltsvorjahres einschl. Nachträge	Ansatz des Haushaltsjahres	Planungsdaten des Haushaltsfolgejahres	Planungsdaten des zweiten Haushaltsfolgejahres	Planungsdaten des dritten Haushaltsfolgejahres
			2022	2023	2024	2025	2026	2027
			in €	in €	in €	in €	in €	in €
E 1	+	Steuern und ähnliche Abgaben	0,00	0	0	0	0	0
E 2	+	Zuwendungen, allgemeine Umlagen und sonstige Transfererträge	0,00	0	0	0	0	0
E 3	+	Erträge der sozialen Sicherung	0,00	0	0	0	0	0
E 4	+	Öffentlich-rechtliche Leistungsentgelte	0,00	0	0	0	0	0
E 5	+	Privatrechtliche Leistungsentgelte	0,00	0	0	0	0	0
E 6	+	Kostenerstattungen und Kostenumlagen	0,00	0	0	0	0	0
E 7	+	Sonstige laufende Erträge	0,00	0	0	0	0	0
E 8	=	Summe der laufenden Erträge aus Verwaltungstätigkeit (Summe E 1 bis E 7)	0,00	0	0	0	0	0
E 9	-	Personal- und Versorgungsaufwendungen	0,00	0	0	0	0	0
E 10	-	Aufwendungen für Sach- und Dienstleistungen	0,00	0	0	0	0	0
E 11	-	Abschreibungen	0,00	0	0	0	0	0
E 12	-	Zuwendungen, Umlagen und sonstige Transferaufwendungen	0,00	0	0	0	0	0
E 13	-	Aufwendungen der sozialen Sicherung	0,00	0	0	0	0	0
E 14	-	Sonstige laufenden Aufwendungen	1.987,68	10.000	5.000	0	0	0
		<i>56253000 Gerichts-, Anwalts-, Notar-, Gerichtsvollzieherkosten usw.</i>	<i>1.987,68</i>	<i>10.000</i>	<i>0</i>	<i>0</i>	<i>0</i>	<i>0</i>
		<i>56255000 Aufwendungen für die Erstellung von Bebauungsplänen Bauleitplanung und Gutachten Solarpark</i>	<i>0,00</i>	<i>0</i>	<i>5.000</i>	<i>0</i>	<i>0</i>	<i>0</i>
E 15	=	Summe der laufenden Aufwendungen aus Verwaltungstätigkeit (Summe E 9 bis E 14)	1.987,68	10.000	5.000	0	0	0
E 16	=	Laufendes Ergebnis aus Verwaltungstätigkeit (Saldo E 8 und E 15)	-1.987,68	-10.000	-5.000	0	0	0
E 17	+	Zinserträge und sonstige Finanzerträge	0,00	0	0	0	0	0
E 18	-	Zinsaufwendungen und sonstige Finanzaufwendungen	0,00	0	0	0	0	0
E 19	=	Saldo der Zins- und sonstigen Finanzerträge und -aufwendungen (Saldo E 17 und E 18)	0,00	0	0	0	0	0
E 20	=	Ordentliches Ergebnis (Summe E 16 bis E 19)	-1.987,68	-10.000	-5.000	0	0	0
E 21		Außerordentliches Ergebnis	0,00	0	0	0	0	0
E 22		Saldo aus internen Leistungsbeziehungen	0,00	0	0	0	0	0
E 23	=	Jahresergebnis (Jahresüberschuss / Jahresfehlbetrag) des Teilhaushalts (Summe E 20 bis E 22)	-1.987,68	-10.000	-5.000	0	0	0

Teilergebnishaushalt 2024

Gemeinde: 07 OG Görgeshausen

Teilhaushalt 03 Gestaltung Umwelt
Leistung 51130 Dorferneuerung , Städtebauförderung

lfd. Nr.	Teilergebnishaushalt		Ergebnis des Haushaltsvorjahres	Ansätze des Haushaltsvorjahres einschl. Nachträge	Ansatz des Haushaltsjahres	Planungsdaten des Haushaltsfolgejahres	Planungsdaten des zweiten Haushaltsfolgejahres	Planungsdaten des dritten Haushaltsfolgejahres
			2022	2023	2024	2025	2026	2027
			in €	in €	in €	in €	in €	in €
E 1	+	Steuern und ähnliche Abgaben	0,00	0	0	0	0	0
E 2	+	Zuwendungen, allgemeine Umlagen und sonstige Transfererträge	19.046,00	0	0	75.000	0	0
		<i>41441000 Zuweisungen und Zuschüsse für laufende Zwecke vom Bund</i>	<i>0,00</i>	<i>0</i>	<i>0</i>	<i>60.000</i>	<i>0</i>	<i>0</i>
		<i>KFW Förderung (75%) für das Quartierskonzept</i>						
		<i>41442000 Zuweisungen und Zuschüsse für laufende Zwecke vom Land</i>	<i>19.046,00</i>	<i>0</i>	<i>0</i>	<i>15.000</i>	<i>0</i>	<i>0</i>
		<i>Förderung des Landes (15%) zum Quartierskonzept</i>						
E 3	+	Erträge der sozialen Sicherung	0,00	0	0	0	0	0
E 4	+	Öffentlich-rechtliche Leistungsentgelte	0,00	0	0	0	0	0
E 5	+	Privatrechtliche Leistungsentgelte	0,00	0	0	0	0	0
E 6	+	Kostenerstattungen und Kostenumlagen	0,00	0	0	0	0	0
E 7	+	Sonstige laufende Erträge	0,00	0	0	0	0	0
E 8	=	Summe der laufenden Erträge aus Verwaltungstätigkeit (Summe E 1 bis E 7)	19.046,00	0	0	75.000	0	0
E 9	-	Personal- und Versorgungsaufwendungen	0,00	0	0	0	0	0
E 10	-	Aufwendungen für Sach- und Dienstleistungen	0,00	0	5.000	60.000	0	0
		<i>52920000 sonstige Aufwendungen für Dienstleistungen</i>	<i>0,00</i>	<i>0</i>	<i>5.000</i>	<i>60.000</i>	<i>0</i>	<i>0</i>
		<i>Erstellung Quartierskonzept</i>						
E 11	-	Abschreibungen	2.747,00	3.500	4.860	4.150	3.330	2.120
		<i>53220000 Abschreibungen auf immaterielle Vermögensgegenstände aus geleisteten Zuwendungen</i>	<i>2.747,00</i>	<i>3.500</i>	<i>4.860</i>	<i>4.150</i>	<i>3.330</i>	<i>2.120</i>
E 12	-	Zuwendungen, Umlagen und sonstige Transferaufwendungen	0,00	0	0	0	0	0
E 13	-	Aufwendungen der sozialen Sicherung	0,00	0	0	0	0	0
E 14	-	Sonstige laufenden Aufwendungen	8.889,46	5.000	0	0	0	0
		<i>56257000 Aufwendungen für die Erstellung/Fortschreibung von Dorferneuerungskonzepten</i>	<i>8.889,46</i>	<i>5.000</i>	<i>0</i>	<i>0</i>	<i>0</i>	<i>0</i>
E 15	=	Summe der laufenden Aufwendungen aus Verwaltungstätigkeit (Summe E 9 bis E 14)	11.636,46	8.500	9.860	64.150	3.330	2.120
E 16	=	Laufendes Ergebnis aus Verwaltungstätigkeit (Saldo E 8 und E 15)	7.409,54	-8.500	-9.860	10.850	-3.330	-2.120
E 17	+	Zinserträge und sonstige Finanzerträge	0,00	0	0	0	0	0
E 18	-	Zinsaufwendungen und sonstige Finanzaufwendungen	0,00	0	0	0	0	0
E 19	=	Saldo der Zins -und sonstigen Finanzerträge und -aufwendungen (Saldo E 17 und E 18)	0,00	0	0	0	0	0
E 20	=	Ordentliches Ergebnis (Summe E 16 bis E 19)	7.409,54	-8.500	-9.860	10.850	-3.330	-2.120
E 21		Außerordentliches Ergebnis	0,00	0	0	0	0	0
E 22		Saldo aus internen Leistungsbeziehungen	0,00	0	0	0	0	0
E 23	=	Jahresergebnis (Jahresüberschuss / Jahresfehlbetrag) des Teilhaushalts (Summe E 20 bis E 22)	7.409,54	-8.500	-9.860	10.850	-3.330	-2.120

Teilergebnishaushalt 2024

Gemeinde: 07 OG Görgeshausen

Teilhaushalt 03 Gestaltung Umwelt
Leistung 51160 Bodenordnung und Liegenschaftskataster

lfd. Nr.	Teilergebnishaushalt		Ergebnis des Haushaltsvorjahres	Ansätze des Haushaltsvorjahres einschl. Nachträge	Ansatz des Haushaltsjahres	Planungsdaten des Haushaltsfolgejahres	Planungsdaten des zweiten Haushaltsfolgejahres	Planungsdaten des dritten Haushaltsfolgejahres
			2022	2023	2024	2025	2026	2027
			in €	in €	in €	in €	in €	in €
E 1	+	Steuern und ähnliche Abgaben	0,00	0	0	0	0	0
E 2	+	Zuwendungen, allgemeine Umlagen und sonstige Transfererträge	0,00	0	0	0	0	0
E 3	+	Erträge der sozialen Sicherung	0,00	0	0	0	0	0
E 4	+	Öffentlich-rechtliche Leistungsentgelte	0,00	0	0	0	0	0
E 5	+	Privatrechtliche Leistungsentgelte	0,00	0	0	0	0	0
E 6	+	Kostenerstattungen und Kostenumlagen	0,00	0	0	0	0	0
E 7	+	Sonstige laufende Erträge	0,00	0	0	0	0	0
E 8	=	Summe der laufenden Erträge aus Verwaltungstätigkeit (Summe E 1 bis E 7)	0,00	0	0	0	0	0
E 9	-	Personal- und Versorgungsaufwendungen	0,00	0	0	0	0	0
E 10	-	Aufwendungen für Sach- und Dienstleistungen	0,00	0	0	0	0	0
E 11	-	Abschreibungen	0,00	0	0	0	0	0
E 12	-	Zuwendungen, Umlagen und sonstige Transferaufwendungen	0,00	0	0	0	0	0
E 13	-	Aufwendungen der sozialen Sicherung	0,00	0	0	0	0	0
E 14	-	Sonstige laufende Aufwendungen	550,26	0	0	0	0	0
		<i>56256000 Aufwendungen für Durchführung von Umlagungsverfahren</i>	<i>550,26</i>	<i>0</i>	<i>0</i>	<i>0</i>	<i>0</i>	<i>0</i>
E 15	=	Summe der laufenden Aufwendungen aus Verwaltungstätigkeit (Summe E 9 bis E 14)	550,26	0	0	0	0	0
E 16	=	Laufendes Ergebnis aus Verwaltungstätigkeit (Saldo E 8 und E 15)	-550,26	0	0	0	0	0
E 17	+	Zinserträge und sonstige Finanzerträge	0,00	0	0	0	0	0
E 18	-	Zinsaufwendungen und sonstige Finanzaufwendungen	0,00	0	0	0	0	0
E 19	=	Saldo der Zins -und sonstigen Finanzerträge und -aufwendungen (Saldo E 17 und E 18)	0,00	0	0	0	0	0
E 20	=	Ordentliches Ergebnis (Summe E 16 bis E 19)	-550,26	0	0	0	0	0
E 21		Außerordentliches Ergebnis	0,00	0	0	0	0	0
E 22		Saldo aus internen Leistungsbeziehungen	0,00	0	0	0	0	0
E 23	=	Jahresergebnis (Jahresüberschuss / Jahresfehlbetrag) des Teilhaushalts (Summe E 20 bis E 22)	-550,26	0	0	0	0	0

Teilergebnishaushalt 2024

Gemeinde: 07 OG Görgeshausen

Teilhaushalt 03 Gestaltung Umwelt
Leistung 53100 Elektrizitätsversorgung

lfd. Nr.	Teilergebnishaushalt		Ergebnis des Haushaltsvorjahres	Ansätze des Haushaltsvorjahres einschl. Nachträge	Ansatz des Haushaltsjahres	Planungsdaten des Haushaltsfolgejahres	Planungsdaten des zweiten Haushaltsfolgejahres	Planungsdaten des dritten Haushaltsfolgejahres
			2022	2023	2024	2025	2026	2027
			in €	in €	in €	in €	in €	in €
E 1	+	Steuern und ähnliche Abgaben	0,00	0	0	0	0	0
E 2	+	Zuwendungen, allgemeine Umlagen und sonstige Transfererträge	0,00	0	0	0	0	0
E 3	+	Erträge der sozialen Sicherung	0,00	0	0	0	0	0
E 4	+	Öffentlich-rechtliche Leistungsentgelte	0,00	0	0	0	0	0
E 5	+	Privatrechtliche Leistungsentgelte	12.406,35	15.000	15.000	15.000	15.000	15.000
		<i>44110000 Erträge aus Verkäufen von Vorräten (Stromerlös - Photovoltaikanlage Bauhof u. Löwensteinhalle)</i>	<i>12.406,35</i>	<i>15.000</i>	<i>15.000</i>	<i>15.000</i>	<i>15.000</i>	<i>15.000</i>
E 6	+	Kostenerstattungen und Kostenumlagen	0,00	0	0	0	0	0
E 7	+	Sonstige laufende Erträge	783,87	0	1.000	1.000	1.000	1.000
		<i>46300000 Erstattung von Steuern vom Einkommen und vom Ertrag</i>	<i>783,87</i>	<i>0</i>	<i>1.000</i>	<i>1.000</i>	<i>1.000</i>	<i>1.000</i>
E 8	=	Summe der laufenden Erträge aus Verwaltungstätigkeit (Summe E 1 bis E 7)	13.190,22	15.000	16.000	16.000	16.000	16.000
E 9	-	Personal- und Versorgungsaufwendungen	0,00	0	0	0	0	0
E 10	-	Aufwendungen für Sach- und Dienstleistungen	0,00	0	0	0	0	0
E 11	-	Abschreibungen	7.813,00	6.100	6.050	6.050	6.050	6.050
		<i>53530000 Stromversorgungsanlagen</i>	<i>7.813,00</i>	<i>6.100</i>	<i>6.050</i>	<i>6.050</i>	<i>6.050</i>	<i>6.050</i>
E 12	-	Zuwendungen, Umlagen und sonstige Transferaufwendungen	0,00	0	0	0	0	0
E 13	-	Aufwendungen der sozialen Sicherung	0,00	0	0	0	0	0
E 14	-	Sonstige laufenden Aufwendungen	255,50	1.000	1.000	1.000	1.000	1.000
		<i>56710000 Gewerbesteuer</i>	<i>255,50</i>	<i>500</i>	<i>500</i>	<i>500</i>	<i>500</i>	<i>500</i>
		<i>56720000 Körperschaftsteuer</i>	<i>0,00</i>	<i>500</i>	<i>500</i>	<i>500</i>	<i>500</i>	<i>500</i>
E 15	=	Summe der laufenden Aufwendungen aus Verwaltungstätigkeit (Summe E 9 bis E 14)	8.068,50	7.100	7.050	7.050	7.050	7.050
E 16	=	Laufendes Ergebnis aus Verwaltungstätigkeit (Saldo E 8 und E 15)	5.121,72	7.900	8.950	8.950	8.950	8.950
E 17	+	Zinserträge und sonstige Finanzerträge	0,00	0	0	0	0	0
E 18	-	Zinsaufwendungen und sonstige Finanzaufwendungen	0,00	0	0	0	0	0
E 19	=	Saldo der Zins -und sonstigen Finanzerträge und -aufwendungen (Saldo E 17 und E 18)	0,00	0	0	0	0	0
E 20	=	Ordentliches Ergebnis (Summe E 16 bis E 19)	5.121,72	7.900	8.950	8.950	8.950	8.950
E 21		Außerordentliches Ergebnis	0,00	0	0	0	0	0
E 22		Saldo aus internen Leistungsbeziehungen	0,00	0	0	0	0	0
E 23	=	Jahresergebnis (Jahresüberschuss / Jahresfehlbetrag) des Teilhaushalts (Summe E 20 bis E 22)	5.121,72	7.900	8.950	8.950	8.950	8.950

Teilergebnishaushalt 2024

Gemeinde: 07 OG Görgeshausen

Teilhaushalt 03 Gestaltung Umwelt
Leistung 53101 Photovoltaik- und Windenergieanlagen

lfd. Nr.	Teilergebnishaushalt		Ergebnis des Haushalts-	Ansätze des Haushalts-	Ansatz des Haushalts-	Planungs-	Planungs-	Planungs-
			vorjahres	vorjahres einschl. Nachträge	jahres	daten des Haushalts-	daten des zweiten Haushalts-	daten des dritten Haushalts-
			2022	2023	2024	2025	2026	2027
			in €	in €	in €	in €	in €	in €
E 1	+	Steuern und ähnliche Abgaben	0,00	0	0	0	0	0
E 2	+	Zuwendungen, allgemeine Umlagen und sonstige Transfererträge	282,00	300	290	290	290	290
		<i>41510000 Sonderposten aus Zuwendungen</i>	<i>282,00</i>	<i>300</i>	<i>290</i>	<i>290</i>	<i>290</i>	<i>290</i>
E 3	+	Erträge der sozialen Sicherung	0,00	0	0	0	0	0
E 4	+	Öffentlich-rechtliche Leistungsentgelte	0,00	0	0	0	0	0
E 5	+	Privatrechtliche Leistungsentgelte	5.892,25	9.200	3.700	3.700	3.700	3.700
		<i>44110000 Erträge aus Verkäufen von Vorräten (Erwartete Erlöse seitens der Energiegesellschaft Görgeshausen mbH - Nettobetrag) ab 2024 auf 47400</i>	<i>5.892,25</i>	<i>5.500</i>	<i>0</i>	<i>0</i>	<i>0</i>	<i>0</i>
		<i>44120000 Mieten und Pachten (Erwartete Pachteinahmen seitens der Energiegesellschaft Görgeshausen mbH)</i>	<i>0,00</i>	<i>3.700</i>	<i>3.700</i>	<i>3.700</i>	<i>3.700</i>	<i>3.700</i>
E 6	+	Kostenerstattungen und Kostenumlagen	14.082,27	9.000	7.500	7.500	7.500	7.500
		<i>44220000 Kostenerstattungen und Kostenumlagen von Unternehmen, mit denen ein Beteiligungsverhältnis besteht (Erstattung Jahrespflegekosten für den Solarpark)</i>	<i>14.082,27</i>	<i>9.000</i>	<i>7.500</i>	<i>7.500</i>	<i>7.500</i>	<i>7.500</i>
E 7	+	Sonstige laufende Erträge	0,00	1.000	1.000	1.000	1.000	1.000
		<i>46300000 Erstattung von Steuern vom Einkommen und vom Ertrag</i>	<i>0,00</i>	<i>1.000</i>	<i>1.000</i>	<i>1.000</i>	<i>1.000</i>	<i>1.000</i>
E 8	=	Summe der laufenden Erträge aus Verwaltungstätigkeit (Summe E 1 bis E 7)	20.256,52	19.500	12.490	12.490	12.490	12.490
E 9	-	Personal- und Versorgungsaufwendungen	0,00	0	0	0	0	0
E 10	-	Aufwendungen für Sach- und Dienstleistungen	0,00	2.000	1.000	1.000	1.000	1.000
		<i>52311000 Unterhaltung der Grundstücke</i>	<i>0,00</i>	<i>2.000</i>	<i>1.000</i>	<i>1.000</i>	<i>1.000</i>	<i>1.000</i>
E 11	-	Abschreibungen	0,00	0	0	0	0	0
E 12	-	Zuwendungen, Umlagen und sonstige Transferaufwendungen	0,00	0	0	0	0	0
E 13	-	Aufwendungen der sozialen Sicherung	0,00	0	0	0	0	0
E 14	-	Sonstige laufenden Aufwendungen	337,96	620	620	620	620	620
		<i>56390000 Geschäftsaufwendungen / Sonstiges</i>	<i>236,09</i>	<i>500</i>	<i>500</i>	<i>500</i>	<i>500</i>	<i>500</i>
		<i>56810000 Grundsteuer</i>	<i>101,87</i>	<i>120</i>	<i>120</i>	<i>120</i>	<i>120</i>	<i>120</i>
E 15	=	Summe der laufenden Aufwendungen aus Verwaltungstätigkeit (Summe E 9 bis E 14)	337,96	2.620	1.620	1.620	1.620	1.620
E 16	=	Laufendes Ergebnis aus Verwaltungstätigkeit (Saldo E 8 und E 15)	19.918,56	16.880	10.870	10.870	10.870	10.870
E 17	+	Zinserträge und sonstige Finanzerträge	16.228,56	16.000	21.300	21.300	19.800	19.800
		<i>47120000 Zinserträge für Kredite von Unternehmen, mit denen ein Beteiligungsverhältnis besteht (Vereinnahmung von Zinsen für gewährte Darlehen an die Energiegesellschaft Görgeshausen mbH)</i>	<i>16.228,56</i>	<i>16.000</i>	<i>15.500</i>	<i>15.500</i>	<i>14.000</i>	<i>14.000</i>
		<i>47400000 Erträge aus Beteiligungen ohne assoziierte Unternehmen</i>	<i>0,00</i>	<i>0</i>	<i>5.800</i>	<i>5.800</i>	<i>5.800</i>	<i>5.800</i>
E 18	-	Zinsaufwendungen und sonstige Finanzaufwendungen	0,00	0	0	0	0	0
E 19	=	Saldo der Zins- und sonstigen Finanzerträge und -aufwendungen (Saldo E 17 und E 18)	16.228,56	16.000	21.300	21.300	19.800	19.800
E 20	=	Ordentliches Ergebnis (Summe E 16 bis E 19)	36.147,12	32.880	32.170	32.170	30.670	30.670

Teilergebnishaushalt 2024

Gemeinde: 07 OG Görgeshausen

Teilhaushalt 03 Gestaltung Umwelt
 Leistung 53101 Photovoltaik- und Windenergieanlagen

lfd. Nr.	Teilergebnishaushalt	Ergebnis des Haushaltsvorjahres	Ansätze des Haushaltsvorjahres einschl. Nachträge	Ansatz des Haushaltsjahres	Planungsdaten des Haushaltsfolgejahres	Planungsdaten des zweiten Haushaltsfolgejahres	Planungsdaten des dritten Haushaltsfolgejahres
		2022	2023	2024	2025	2026	2027
		in €	in €	in €	in €	in €	in €
E 21	Außerordentliches Ergebnis	0,00	0	0	0	0	0
E 22	Saldo aus internen Leistungsbeziehungen	0,00	0	0	0	0	0
E 23	= Jahresergebnis (Jahresüberschuss / Jahresfehlbetrag) des Teilhaushalts (Summe E 20 bis E 22)	36.147,12	32.880	32.170	32.170	30.670	30.670

Teilergebnishaushalt 2024

Gemeinde: 07 OG Görgeshausen

Teilhaushalt 03 Gestaltung Umwelt
Leistung 54100 Gemeindestraßen

lfd. Nr.	Teilergebnishaushalt		Ergebnis des Haushaltsvorjahres	Ansätze des Haushaltsvorjahres einschl. Nachträge	Ansatz des Haushaltsjahres	Planungsdaten des Haushaltsfolgejahres	Planungsdaten des zweiten Haushaltsfolgejahres	Planungsdaten des dritten Haushaltsfolgejahres
			2022	2023	2024	2025	2026	2027
			in €	in €	in €	in €	in €	in €
E 1	+	Steuern und ähnliche Abgaben	0,00	0	0	0	0	0
E 2	+	Zuwendungen, allgemeine Umlagen und sonstige Transfererträge	4.022,00	4.100	4.030	4.030	4.020	4.020
		<i>41510000 Sonderposten aus Zuwendungen</i>	<i>4.022,00</i>	<i>4.100</i>	<i>4.030</i>	<i>4.030</i>	<i>4.020</i>	<i>4.020</i>
E 3	+	Erträge der sozialen Sicherung	0,00	0	0	0	0	0
E 4	+	Öffentlich-rechtliche Leistungsentgelte	83.285,00	83.300	83.300	83.290	83.290	83.280
		<i>43700000 Erträge aus der Auflösung von Sonderposten für Beiträge und ähnliche Entgelte</i>	<i>83.285,00</i>	<i>83.300</i>	<i>83.300</i>	<i>83.290</i>	<i>83.290</i>	<i>83.280</i>
E 5	+	Privatrechtliche Leistungsentgelte	0,00	0	0	0	0	0
E 6	+	Kostenerstattungen und Kostenumlagen	0,00	0	0	0	0	0
E 7	+	Sonstige laufende Erträge	15.082,37	18.000	27.000	27.000	27.000	27.000
		<i>46250000 Konzessionsabgaben</i>	<i>13.554,32</i>	<i>16.000</i>	<i>25.000</i>	<i>25.000</i>	<i>25.000</i>	<i>25.000</i>
		<i>jährliche Konzessionsabgaben (Strom/Gas)</i>						
		<i>46290000 Weitere sonstige laufende Erträge / Sonstige (Preisnachlass für Netznutzung)</i>	<i>1.528,05</i>	<i>2.000</i>	<i>2.000</i>	<i>2.000</i>	<i>2.000</i>	<i>2.000</i>
E 8	=	Summe der laufenden Erträge aus Verwaltungstätigkeit (Summe E 1 bis E 7)	102.389,37	105.400	114.330	114.320	114.310	114.300
E 9	-	Personal- und Versorgungsaufwendungen	0,00	0	0	0	0	0
E 10	-	Aufwendungen für Sach- und Dienstleistungen	33.804,29	43.700	58.200	45.700	45.700	45.700
		<i>52210000 Aufwendungen für Strom</i>	<i>11.610,36</i>	<i>15.000</i>	<i>15.000</i>	<i>15.000</i>	<i>15.000</i>	<i>15.000</i>
		<i>52313000 Gebäude einschließlich der Bestandteile, die dem Gebäude zuzurechnen sind</i>	<i>0,00</i>	<i>200</i>	<i>200</i>	<i>200</i>	<i>200</i>	<i>200</i>
		<i>Unterhaltung Buswartehalle - jährlicher Pauschalansatz; 200 €</i>						
		<i>52321000 Bewirtschaftung der Grundstücke (Lfd. Straßenoberflächenentwässerungsanteil)</i>	<i>17.880,72</i>	<i>18.000</i>	<i>20.500</i>	<i>20.500</i>	<i>20.500</i>	<i>20.500</i>
		<i>52338000 Straßen, Wege, Plätze und Verkehrslenkungsanlagen</i>	<i>3.219,09</i>	<i>2.500</i>	<i>15.000</i>	<i>2.500</i>	<i>2.500</i>	<i>2.500</i>
		<i>Unterhaltung der Straßen, Gehwege u. Plätze - jährlicher Pauschalansatz; 2.500 €</i>						
		<i>52339000 Unterhaltung des Infrastrukturvermögens / Sonstiges</i>	<i>0,00</i>	<i>5.000</i>	<i>5.000</i>	<i>5.000</i>	<i>5.000</i>	<i>5.000</i>
		<i>Unterhaltung der Straßen- / Weihnachtsbeleuchtung - jährlicher Pauschalansatz; 5.000 €</i>						
		<i>52380000 Geringwertige Geräte, Ausstattungs-, Ausrüstungs- und sonstige Gebrauchsgegenstände</i>	<i>366,70</i>	<i>1.000</i>	<i>1.000</i>	<i>1.000</i>	<i>1.000</i>	<i>1.000</i>
		<i>52920000 sonstige Aufwendungen für Dienstleistungen</i>	<i>727,42</i>	<i>2.000</i>	<i>1.500</i>	<i>1.500</i>	<i>1.500</i>	<i>1.500</i>
		<i>Sinkkastenreinigung und Ähnliches</i>						
E 11	-	Abschreibungen	120.253,00	119.600	118.690	117.970	117.950	117.940
		<i>53230000 Abschreibungen auf gezahlte Investitionszuschüsse als Nutzungsberechtigter</i>	<i>11.889,00</i>	<i>11.900</i>	<i>11.890</i>	<i>11.890</i>	<i>11.890</i>	<i>11.890</i>
		<i>53580000 Straßen, Wege, Plätze und Verkehrslenkungsanlagen</i>	<i>107.667,00</i>	<i>106.900</i>	<i>106.190</i>	<i>105.950</i>	<i>105.930</i>	<i>105.920</i>
		<i>53820000 Abschreibungen auf Maschinen und technische Anlagen</i>	<i>569,00</i>	<i>600</i>	<i>480</i>	<i>0</i>	<i>0</i>	<i>0</i>
		<i>53850000 Abschreibungen auf die Betriebs- und Geschäftsausstattung</i>	<i>128,00</i>	<i>200</i>	<i>130</i>	<i>130</i>	<i>130</i>	<i>130</i>
E 12	-	Zuwendungen, Umlagen und sonstige Transferaufwendungen	0,00	0	0	0	0	0

Teilergebnishaushalt 2024

Gemeinde: 07 OG Görghausen

Teilhaushalt 03 Gestaltung Umwelt
Leistung 54100 Gemeindestraßen

lfd. Nr.	Teilergebnishaushalt	Ergebnis des Haushaltsvorjahres	Ansätze des Haushaltsvorjahres einschl. Nachträge	Ansatz des Haushaltsjahres	Planungsdaten des Haushaltsfolgejahres	Planungsdaten des zweiten Haushaltsfolgejahres	Planungsdaten des dritten Haushaltsfolgejahres	
		2022	2023	2024	2025	2026	2027	
		in €	in €	in €	in €	in €	in €	
E 13	-	Aufwendungen der sozialen Sicherung	0,00	0	0	0	0	0
E 14	-	Sonstige laufenden Aufwendungen <i>56253000 Gerichts-, Anwalts-, Notar-, Gerichtsvollzieherkosten usw. wiederkehrende Beiträge</i>	0,00	0	1.000	1.000	1.000	1.000
E 15	=	Summe der laufenden Aufwendungen aus Verwaltungstätigkeit (Summe E 9 bis E 14)	154.057,29	163.300	177.890	164.670	164.650	164.640
E 16	=	Laufendes Ergebnis aus Verwaltungstätigkeit (Saldo E 8 und E 15)	-51.667,92	-57.900	-63.560	-50.350	-50.340	-50.340
E 17	+	Zinserträge und sonstige Finanzerträge	0,00	0	0	0	0	0
E 18	-	Zinsaufwendungen und sonstige Finanzaufwendungen	0,00	0	0	0	0	0
E 19	=	Saldo der Zins -und sonstigen Finanzerträge und -aufwendungen (Saldo E 17 und E 18)	0,00	0	0	0	0	0
E 20	=	Ordentliches Ergebnis (Summe E 16 bis E 19)	-51.667,92	-57.900	-63.560	-50.350	-50.340	-50.340
E 21		Außerordentliches Ergebnis	0,00	0	0	0	0	0
E 22		Saldo aus internen Leistungsbeziehungen	0,00	-3.000	-3.000	-3.000	-3.000	-3.000
E 23	=	Jahresergebnis (Jahresüberschuss / Jahresfehlbetrag) des Teilhaushalts (Summe E 20 bis E 22)	-51.667,92	-60.900	-66.560	-53.350	-53.340	-53.340

Teilergebnishaushalt 2024

Gemeinde: 07 OG Görgeshausen

Teilhaushalt 03 Gestaltung Umwelt
Leistung 54510 Kommunale Straßenreinigung, kommunaler Winterdienst

lfd. Nr.	Teilergebnishaushalt		Ergebnis des Haushaltsvorjahres	Ansätze des Haushaltsvorjahres einschl. Nachträge	Ansatz des Haushaltsjahres	Planungsdaten des Haushaltsfolgejahres	Planungsdaten des zweiten Haushaltsfolgejahres	Planungsdaten des dritten Haushaltsfolgejahres
			2022	2023	2024	2025	2026	2027
			in €	in €	in €	in €	in €	in €
E 1	+	Steuern und ähnliche Abgaben	0,00	0	0	0	0	0
E 2	+	Zuwendungen, allgemeine Umlagen und sonstige Transfererträge	0,00	0	0	0	0	0
E 3	+	Erträge der sozialen Sicherung	0,00	0	0	0	0	0
E 4	+	Öffentlich-rechtliche Leistungsentgelte	0,00	0	0	0	0	0
E 5	+	Privatrechtliche Leistungsentgelte	0,00	0	0	0	0	0
E 6	+	Kostenerstattungen und Kostenumlagen	0,00	0	0	0	0	0
E 7	+	Sonstige laufende Erträge	0,00	0	0	0	0	0
E 8	=	Summe der laufenden Erträge aus Verwaltungstätigkeit (Summe E 1 bis E 7)	0,00	0	0	0	0	0
E 9	-	Personal- und Versorgungsaufwendungen	0,00	0	0	0	0	0
E 10	-	Aufwendungen für Sach- und Dienstleistungen <i>52338000 Straßen, Wege, Plätze und Verkehrslenkungsanlagen (Aufwendungen für den Winterdienst u.a. Streusalz)</i>	15,47 15,47	1.000 1.000	1.000 1.000	1.000 1.000	1.000 1.000	1.000 1.000
E 11	-	Abschreibungen	0,00	0	0	0	0	0
E 12	-	Zuwendungen, Umlagen und sonstige Transferaufwendungen	0,00	0	0	0	0	0
E 13	-	Aufwendungen der sozialen Sicherung	0,00	0	0	0	0	0
E 14	-	Sonstige laufenden Aufwendungen	0,00	0	0	0	0	0
E 15	=	Summe der laufenden Aufwendungen aus Verwaltungstätigkeit (Summe E 9 bis E 14)	15,47	1.000	1.000	1.000	1.000	1.000
E 16	=	Laufendes Ergebnis aus Verwaltungstätigkeit (Saldo E 8 und E 15)	-15,47	-1.000	-1.000	-1.000	-1.000	-1.000
E 17	+	Zinserträge und sonstige Finanzerträge	0,00	0	0	0	0	0
E 18	-	Zinsaufwendungen und sonstige Finanzaufwendungen	0,00	0	0	0	0	0
E 19	=	Saldo der Zins - und sonstigen Finanzerträge und -aufwendungen (Saldo E 17 und E 18)	0,00	0	0	0	0	0
E 20	=	Ordentliches Ergebnis (Summe E 16 bis E 19)	-15,47	-1.000	-1.000	-1.000	-1.000	-1.000
E 21		Außerordentliches Ergebnis	0,00	0	0	0	0	0
E 22		Saldo aus internen Leistungsbeziehungen	0,00	-2.000	-2.000	-2.000	-2.000	-2.000
E 23	=	Jahresergebnis (Jahresüberschuss / Jahresfehlbetrag) des Teilhaushalts (Summe E 20 bis E 22)	-15,47	-3.000	-3.000	-3.000	-3.000	-3.000

Teilergebnishaushalt 2024

Gemeinde: 07 OG Görgeshausen

Teilhaushalt 03 Gestaltung Umwelt
Leistung 55110 Öffentliches Grün, Landschaftsbau

lfd. Nr.	Teilergebnishaushalt		Ergebnis des Haushaltsvorjahres	Ansätze des Haushaltsvorjahres einschl. Nachträge	Ansatz des Haushaltsjahres	Planungsdaten des Haushaltsfolgejahres	Planungsdaten des zweiten Haushaltsfolgejahres	Planungsdaten des dritten Haushaltsfolgejahres
			2022	2023	2024	2025	2026	2027
			in €	in €	in €	in €	in €	in €
E 1	+	Steuern und ähnliche Abgaben	0,00	0	0	0	0	0
E 2	+	Zuwendungen, allgemeine Umlagen und sonstige Transfererträge	0,00	0	0	0	0	0
E 3	+	Erträge der sozialen Sicherung	0,00	0	0	0	0	0
E 4	+	Öffentlich-rechtliche Leistungsentgelte	0,00	0	0	0	0	0
E 5	+	Privatrechtliche Leistungsentgelte	0,00	0	0	0	0	0
E 6	+	Kostenerstattungen und Kostenumlagen	0,00	0	0	0	0	0
E 7	+	Sonstige laufende Erträge	0,00	0	0	0	0	0
E 8	=	Summe der laufenden Erträge aus Verwaltungstätigkeit (Summe E 1 bis E 7)	0,00	0	0	0	0	0
E 9	-	Personal- und Versorgungsaufwendungen	0,00	0	0	0	0	0
E 10	-	Aufwendungen für Sach- und Dienstleistungen	18.255,10	12.950	7.950	7.950	7.950	7.950
		<i>52230000 Aufwendungen für Wasser/Abwasser</i>	<i>164,56</i>	<i>200</i>	<i>200</i>	<i>200</i>	<i>200</i>	<i>200</i>
		<i>52260000 Aufwendungen für die Abfallbeseitigung</i>	<i>1.163,58</i>	<i>2.000</i>	<i>2.000</i>	<i>2.000</i>	<i>2.000</i>	<i>2.000</i>
		<i>52311000 Unterhaltung der Grundstücke</i>	<i>16.857,22</i>	<i>10.000</i>	<i>5.000</i>	<i>5.000</i>	<i>5.000</i>	<i>5.000</i>
		<i>- jährlicher Pauschalansatz; 5.000 € (Baumpflege und -kontrolle)</i>						
		<i>52370000 Unterhaltung der Betriebs- und Geschäftsausstattung</i>	<i>0,00</i>	<i>250</i>	<i>250</i>	<i>250</i>	<i>250</i>	<i>250</i>
		<i>52380000 Geringwertige Geräte, Ausstattungs-, Ausrüstungs- und sonstige Gebrauchsgegenstände</i>	<i>69,74</i>	<i>500</i>	<i>500</i>	<i>500</i>	<i>500</i>	<i>500</i>
E 11	-	Abschreibungen	0,00	0	0	0	0	0
E 12	-	Zuwendungen, Umlagen und sonstige Transferaufwendungen	0,00	0	0	0	0	0
E 13	-	Aufwendungen der sozialen Sicherung	0,00	0	0	0	0	0
E 14	-	Sonstige laufenden Aufwendungen	147,52	500	500	500	500	500
		<i>56390000 Geschäftsaufwendungen / Sonstiges (u.a. Müllbeutel)</i>	<i>147,52</i>	<i>500</i>	<i>500</i>	<i>500</i>	<i>500</i>	<i>500</i>
E 15	=	Summe der laufenden Aufwendungen aus Verwaltungstätigkeit (Summe E 9 bis E 14)	18.402,62	13.450	8.450	8.450	8.450	8.450
E 16	=	Laufendes Ergebnis aus Verwaltungstätigkeit (Saldo E 8 und E 15)	-18.402,62	-13.450	-8.450	-8.450	-8.450	-8.450
E 17	+	Zinserträge und sonstige Finanzerträge	0,00	0	0	0	0	0
E 18	-	Zinsaufwendungen und sonstige Finanzaufwendungen	0,00	0	0	0	0	0
E 19	=	Saldo der Zins- und sonstigen Finanzerträge und -aufwendungen (Saldo E 17 und E 18)	0,00	0	0	0	0	0
E 20	=	Ordentliches Ergebnis (Summe E 16 bis E 19)	-18.402,62	-13.450	-8.450	-8.450	-8.450	-8.450
E 21		Außerordentliches Ergebnis	0,00	0	0	0	0	0
E 22		Saldo aus internen Leistungsbeziehungen	0,00	-16.000	-10.000	-10.000	-10.000	-10.000
E 23	=	Jahresergebnis (Jahresüberschuss / Jahresfehlbetrag) des Teilhaushalts (Summe E 20 bis E 22)	-18.402,62	-29.450	-18.450	-18.450	-18.450	-18.450

Teilergebnishaushalt 2024

Gemeinde: 07 OG Görgeshausen

Teilhaushalt 03 Gestaltung Umwelt
Leistung 55120 Sonstige Erholungseinrichtungen

lfd. Nr.	Teilergebnishaushalt		Ergebnis des Haushaltsvorjahres	Ansätze des Haushaltsvorjahres einschl. Nachträge	Ansatz des Haushaltsjahres	Planungsdaten des Haushaltsfolgejahres	Planungsdaten des zweiten Haushaltsfolgejahres	Planungsdaten des dritten Haushaltsfolgejahres
			2022	2023	2024	2025	2026	2027
			in €	in €	in €	in €	in €	in €
E 1	+	Steuern und ähnliche Abgaben	0,00	0	0	0	0	0
E 2	+	Zuwendungen, allgemeine Umlagen und sonstige Transfererträge	84,00	100	90	90	90	90
		<i>41510000 Sonderposten aus Zuwendungen</i>	<i>84,00</i>	<i>100</i>	<i>90</i>	<i>90</i>	<i>90</i>	<i>90</i>
E 3	+	Erträge der sozialen Sicherung	0,00	0	0	0	0	0
E 4	+	Öffentlich-rechtliche Leistungsentgelte	720,00	250	1.200	1.200	1.200	1.200
		<i>43210000 Entgelte für die Benutzung von öffentlichen Einrichtungen und für wirtschaftliche Dienstleistungen</i>	<i>720,00</i>	<i>250</i>	<i>1.200</i>	<i>1.200</i>	<i>1.200</i>	<i>1.200</i>
E 5	+	Privatrechtliche Leistungsentgelte	0,00	0	0	0	0	0
E 6	+	Kostenerstattungen und Kostenumlagen	0,00	0	0	0	0	0
E 7	+	Sonstige laufende Erträge	0,00	0	0	0	0	0
E 8	=	Summe der laufenden Erträge aus Verwaltungstätigkeit (Summe E 1 bis E 7)	804,00	350	1.290	1.290	1.290	1.290
E 9	-	Personal- und Versorgungsaufwendungen	0,00	0	0	0	0	0
E 10	-	Aufwendungen für Sach- und Dienstleistungen	37,41	1.200	1.300	1.300	1.300	1.300
		<i>52313000 Gebäude einschließlich der Bestandteile, die dem Gebäude zuzurechnen sind</i>	<i>37,41</i>	<i>200</i>	<i>300</i>	<i>300</i>	<i>300</i>	<i>300</i>
		<i>52380000 Geringwertige Geräte, Ausstattungs- und sonstige Gebrauchsgegenstände</i>	<i>0,00</i>	<i>1.000</i>	<i>1.000</i>	<i>1.000</i>	<i>1.000</i>	<i>1.000</i>
		<i>Beschilderung Wanderwege 1.000 €</i>						
E 11	-	Abschreibungen	4.355,00	4.400	4.370	4.370	4.370	4.370
		<i>53490000 Abschreibungen auf bebaute Grundstücke und grundstücksgleiche Rechte mit sonstigen Gebäuden</i>	<i>3.983,00</i>	<i>4.000</i>	<i>3.990</i>	<i>3.990</i>	<i>3.990</i>	<i>3.990</i>
		<i>53850000 Abschreibungen auf die Betriebs- und Geschäftsausstattung</i>	<i>372,00</i>	<i>400</i>	<i>380</i>	<i>380</i>	<i>380</i>	<i>380</i>
E 12	-	Zuwendungen, Umlagen und sonstige Transferaufwendungen	0,00	0	0	0	0	0
E 13	-	Aufwendungen der sozialen Sicherung	0,00	0	0	0	0	0
E 14	-	Sonstige laufende Aufwendungen	0,00	0	0	0	0	0
E 15	=	Summe der laufenden Aufwendungen aus Verwaltungstätigkeit (Summe E 9 bis E 14)	4.392,41	5.600	5.670	5.670	5.670	5.670
E 16	=	Laufendes Ergebnis aus Verwaltungstätigkeit (Saldo E 8 und E 15)	-3.588,41	-5.250	-4.380	-4.380	-4.380	-4.380
E 17	+	Zinserträge und sonstige Finanzerträge	0,00	0	0	0	0	0
E 18	-	Zinsaufwendungen und sonstige Finanzaufwendungen	0,00	0	0	0	0	0
E 19	=	Saldo der Zins- und sonstigen Finanzerträge und -aufwendungen (Saldo E 17 und E 18)	0,00	0	0	0	0	0
E 20	=	Ordentliches Ergebnis (Summe E 16 bis E 19)	-3.588,41	-5.250	-4.380	-4.380	-4.380	-4.380
E 21		Außerordentliches Ergebnis	0,00	0	0	0	0	0
E 22		Saldo aus internen Leistungsbeziehungen	0,00	-1.000	-1.000	-1.000	-1.000	-1.000
E 23	=	Jahresergebnis (Jahresüberschuss / Jahresfehlbetrag) des Teilhaushalts (Summe E 20 bis E 22)	-3.588,41	-6.250	-5.380	-5.380	-5.380	-5.380

Teilergebnishaushalt 2024

Gemeinde: 07 OG Görgeshausen

Teilhaushalt 03 Gestaltung Umwelt
Leistung 55310 Friedhofswesen (Friedhofsanlagen, einschließlich Friedwald)

lfd. Nr.	Teilergebnishaushalt		Ergebnis des Haushaltsvorjahres	Ansätze des Haushaltsvorjahres einschl. Nachträge	Ansatz des Haushaltsjahres	Planungsdaten des Haushaltsfolgejahres	Planungsdaten des zweiten Haushaltsfolgejahres	Planungsdaten des dritten Haushaltsfolgejahres
			2022	2023	2024	2025	2026	2027
			in €	in €	in €	in €	in €	in €
E 1	+	Steuern und ähnliche Abgaben	0,00	0	0	0	0	0
E 2	+	Zuwendungen, allgemeine Umlagen und sonstige Transfererträge	78,45	100	60	60	60	60
		<i>41441000 Zuweisungen und Zuschüsse für laufende Zwecke vom Bund</i>	<i>26,45</i>	<i>0</i>	<i>0</i>	<i>0</i>	<i>0</i>	<i>0</i>
		<i>jährliche Zuweisung, 28 € -Pauschbetrag für Kriegsgräber</i>						
		<i>41510000 Sonderposten aus Zuwendungen</i>	<i>52,00</i>	<i>100</i>	<i>60</i>	<i>60</i>	<i>60</i>	<i>60</i>
E 3	+	Erträge der sozialen Sicherung	0,00	0	0	0	0	0
E 4	+	Öffentlich-rechtliche Leistungsentgelte	2.472,48	2.700	3.470	3.170	3.160	3.150
		<i>43224000 Entgelte / für das Bestattungswesen</i>	<i>961,00</i>	<i>1.500</i>	<i>2.300</i>	<i>2.000</i>	<i>2.000</i>	<i>2.000</i>
		<i>43900000 Erträge aus der Auflösung von Sonderposten für Grabnutzungsentgelte</i>	<i>1.511,48</i>	<i>1.200</i>	<i>1.170</i>	<i>1.170</i>	<i>1.160</i>	<i>1.150</i>
E 5	+	Privatrechtliche Leistungsentgelte	0,00	0	0	0	0	0
E 6	+	Kostenerstattungen und Kostenumlagen	0,00	0	0	0	0	0
E 7	+	Sonstige laufende Erträge	0,00	0	0	0	0	0
E 8	=	Summe der laufenden Erträge aus Verwaltungstätigkeit (Summe E 1 bis E 7)	2.550,93	2.800	3.530	3.230	3.220	3.210
E 9	-	Personal- und Versorgungsaufwendungen	0,00	0	0	0	0	0
E 10	-	Aufwendungen für Sach- und Dienstleistungen	17.953,94	17.200	32.760	11.260	11.260	11.260
		<i>52210000 Aufwendungen für Strom</i>	<i>476,71</i>	<i>400</i>	<i>400</i>	<i>400</i>	<i>400</i>	<i>400</i>
		<i>52230000 Aufwendungen für Wasser/Abwasser</i>	<i>398,52</i>	<i>600</i>	<i>660</i>	<i>660</i>	<i>660</i>	<i>660</i>
		<i>52260000 Aufwendungen für die Abfallbeseitigung</i>	<i>203,88</i>	<i>200</i>	<i>200</i>	<i>200</i>	<i>200</i>	<i>200</i>
		<i>52311000 Unterhaltung der Grundstücke</i>	<i>886,52</i>	<i>1.500</i>	<i>17.000</i>	<i>1.500</i>	<i>1.500</i>	<i>1.500</i>
		<i>52313000 Gebäude einschließlich der Bestandteile, die dem Gebäude zuzurechnen sind</i>	<i>0,00</i>	<i>2.000</i>	<i>2.000</i>	<i>2.000</i>	<i>2.000</i>	<i>2.000</i>
		<i>52380000 Geringwertige Geräte, Ausstattungs-, Ausrüstungs- und sonstige Gebrauchsgegenstände - jährlicher Pauschalansatz; 500 €</i>	<i>0,00</i>	<i>500</i>	<i>500</i>	<i>500</i>	<i>500</i>	<i>500</i>
		<i>52920000 sonstige Aufwendungen für Dienstleistungen (Grabaushub und Pflege des Friedhofes durch einen Unternehmer, Standsicherheitsprüfung Grabsteine)</i>	<i>15.988,31</i>	<i>12.000</i>	<i>12.000</i>	<i>6.000</i>	<i>6.000</i>	<i>6.000</i>
E 11	-	Abschreibungen	1.657,00	1.800	1.670	1.670	1.670	1.670
		<i>53490000 Abschreibungen auf bebaute Grundstücke und grundstücksgleiche Rechte mit sonstigen Gebäuden</i>	<i>1.036,00</i>	<i>1.100</i>	<i>1.040</i>	<i>1.040</i>	<i>1.040</i>	<i>1.040</i>
		<i>53580000 Straßen, Wege, Plätze und Verkehrslenkungsanlagen</i>	<i>621,00</i>	<i>700</i>	<i>630</i>	<i>630</i>	<i>630</i>	<i>630</i>
E 12	-	Zuwendungen, Umlagen und sonstige Transferaufwendungen	0,00	0	0	0	0	0
E 13	-	Aufwendungen der sozialen Sicherung	0,00	0	0	0	0	0
E 14	-	Sonstige laufenden Aufwendungen	35,70	50	50	50	50	50
		<i>56390000 Geschäftsaufwendungen / Sonstiges</i>	<i>35,70</i>	<i>50</i>	<i>50</i>	<i>50</i>	<i>50</i>	<i>50</i>
E 15	=	Summe der laufenden Aufwendungen aus Verwaltungstätigkeit (Summe E 9 bis E 14)	19.646,64	19.050	34.480	12.980	12.980	12.980
E 16	=	Laufendes Ergebnis aus Verwaltungstätigkeit (Saldo E 8 und E 15)	-17.095,71	-16.250	-30.950	-9.750	-9.760	-9.770
E 17	+	Zinserträge und sonstige Finanzerträge	0,00	0	0	0	0	0
E 18	-	Zinsaufwendungen und sonstige Finanzaufwendungen	0,00	0	0	0	0	0

Teilergebnishaushalt 2024

Gemeinde: 07 OG Görghausen

Teilhaushalt 03 Gestaltung Umwelt
 Leistung 55310 Friedhofswesen (Friedhofsanlagen, einschließlich Friedwald)

lfd. Nr.	Teilergebnishaushalt	Ergebnis des Haushaltsvorjahres	Ansätze des Haushaltsvorjahres einschl. Nachträge	Ansatz des Haushaltsjahres	Planungsdaten des Haushaltsfolgejahres	Planungsdaten des zweiten Haushaltsfolgejahres	Planungsdaten des dritten Haushaltsfolgejahres
		2022	2023	2024	2025	2026	2027
		in €	in €	in €	in €	in €	in €
E 19	= Saldo der Zins- und sonstigen Finanzerträge und -aufwendungen (Saldo E 17 und E 18)	0,00	0	0	0	0	0
E 20	= Ordentliches Ergebnis (Summe E 16 bis E 19)	-17.095,71	-16.250	-30.950	-9.750	-9.760	-9.770
E 21	Außerordentliches Ergebnis	0,00	0	0	0	0	0
E 22	Saldo aus internen Leistungsbeziehungen	0,00	-1.000	-1.000	-1.000	-1.000	-1.000
E 23	= Jahresergebnis (Jahresüberschuss / Jahresfehlbetrag) des Teilhaushalts (Summe E 20 bis E 22)	-17.095,71	-17.250	-31.950	-10.750	-10.760	-10.770

Teilergebnishaushalt 2024

Gemeinde: 07 OG Görgeshausen

Teilhaushalt 03 Gestaltung Umwelt
Leistung 55510 Kommunale Forstwirtschaft

lfd. Nr.		Teilergebnishaushalt	Ergebnis des Haushaltsvorjahres	Ansätze des Haushaltsvorjahres einschl. Nachträge	Ansatz des Haushaltsjahres	Planungsdaten des Haushaltsfolgejahres	Planungsdaten des zweiten Haushaltsfolgejahres	Planungsdaten des dritten Haushaltsfolgejahres
			2022	2023	2024	2025	2026	2027
			in €	in €	in €	in €	in €	in €
E 1	+	Steuern und ähnliche Abgaben	0,00	0	0	0	0	0
E 2	+	Zuwendungen, allgemeine Umlagen und sonstige Transfererträge	11.330,00	15.000	11.500	11.500	11.500	11.500
		<i>41442000 Zuweisungen und Zuschüsse für laufende Zwecke vom Land</i>	<i>11.330,00</i>	<i>15.000</i>	<i>11.500</i>	<i>11.500</i>	<i>11.500</i>	<i>11.500</i>
		<i>Förderung Wiederaufforstung/Schadholzaufbereitung</i>						
E 3	+	Erträge der sozialen Sicherung	0,00	0	0	0	0	0
E 4	+	Öffentlich-rechtliche Leistungsentgelte	0,00	0	0	0	0	0
E 5	+	Privatrechtliche Leistungsentgelte	29.235,94	44.396	27.164	27.164	27.164	27.164
		<i>44110000 Erträge aus Verkäufen von Vorräten (Holzgelder)</i>	<i>29.235,94</i>	<i>44.396</i>	<i>27.164</i>	<i>27.164</i>	<i>27.164</i>	<i>27.164</i>
E 6	+	Kostenerstattungen und Kostenumlagen	130,93	100	100	100	100	100
		<i>44243000 Kostenerstattungen und Kostenumlagen von Gemeinden und Gemeindeverbänden</i>	<i>3,45</i>	<i>0</i>	<i>0</i>	<i>0</i>	<i>0</i>	<i>0</i>
		<i>44290000 Kostenerstattungen und Kostenumlagen von Sonstigen</i>	<i>127,48</i>	<i>100</i>	<i>100</i>	<i>100</i>	<i>100</i>	<i>100</i>
E 7	+	Sonstige laufende Erträge	0,00	0	0	0	0	0
E 8	=	Summe der laufenden Erträge aus Verwaltungstätigkeit (Summe E 1 bis E 7)	40.696,87	59.496	38.764	38.764	38.764	38.764
E 9	-	Personal- und Versorgungsaufwendungen	0,00	0	0	0	0	0
E 10	-	Aufwendungen für Sach- und Dienstleistungen	28.434,53	41.670	38.602	33.602	33.602	33.602
		<i>52543000 Kostenerstattungen an Gemeinden und Gemeindeverbände (Waldarbeiterlöhne)</i>	<i>10.642,58</i>	<i>14.900</i>	<i>10.900</i>	<i>10.900</i>	<i>10.900</i>	<i>10.900</i>
		<i>52543001 Kostenerstattungen und Kostenumlagen an Gemeinden und Gemeindeverbände (Sonderumlage Forst)</i>	<i>3.931,32</i>	<i>4.340</i>	<i>4.340</i>	<i>4.340</i>	<i>4.340</i>	<i>4.340</i>
		<i>52920000 sonstige Aufwendungen für Dienstleistungen 2023: Sonderbedarf zur Wiederaufforstung gem. Gemeinderatsbeschluss (5.000 Euro) (Neuveranschlagung)</i>	<i>13.860,63</i>	<i>22.430</i>	<i>23.362</i>	<i>18.362</i>	<i>18.362</i>	<i>18.362</i>
E 11	-	Abschreibungen	270,00	300	241	241	241	241
		<i>53810000 Abschreibungen auf Fahrzeuge</i>	<i>270,00</i>	<i>300</i>	<i>241</i>	<i>241</i>	<i>241</i>	<i>241</i>
E 12	-	Zuwendungen, Umlagen und sonstige Transferaufwendungen	0,00	0	0	0	0	0
E 13	-	Aufwendungen der sozialen Sicherung	0,00	0	0	0	0	0
E 14	-	Sonstige laufende Aufwendungen	7.728,08	20.440	12.663	12.663	12.663	12.663
		<i>56341000 Femmeldegebühren</i>	<i>119,43</i>	<i>50</i>	<i>0</i>	<i>0</i>	<i>0</i>	<i>0</i>
		<i>56390000 Geschäftsaufwendungen / Sonstiges</i>	<i>5.173,90</i>	<i>17.695</i>	<i>9.978</i>	<i>9.978</i>	<i>9.978</i>	<i>9.978</i>
		<i>56412000 Kfz-Versicherungen</i>	<i>65,87</i>	<i>70</i>	<i>80</i>	<i>80</i>	<i>80</i>	<i>80</i>
		<i>56416000 Umlagen an Schadensausgleichskassen (Mitgliedsbeitrag LBG)</i>	<i>2.199,47</i>	<i>2.450</i>	<i>2.400</i>	<i>2.400</i>	<i>2.400</i>	<i>2.400</i>
		<i>56419000 Sonstige Versicherungen (Waldbrandversicherung)</i>	<i>23,34</i>	<i>25</i>	<i>25</i>	<i>25</i>	<i>25</i>	<i>25</i>
		<i>56810000 Grundsteuer</i>	<i>146,07</i>	<i>150</i>	<i>180</i>	<i>180</i>	<i>180</i>	<i>180</i>
E 15	=	Summe der laufenden Aufwendungen aus Verwaltungstätigkeit (Summe E 9 bis E 14)	36.432,61	62.410	51.506	46.506	46.506	46.506
E 16	=	Laufendes Ergebnis aus Verwaltungstätigkeit (Saldo E 8 und E 15)	4.264,26	-2.914	-12.742	-7.742	-7.742	-7.742

Teilergebnishaushalt 2024

Gemeinde: 07 OG Görghausen

Teilhaushalt 03 Gestaltung Umwelt
Leistung 55510 Kommunale Forstwirtschaft

lfd. Nr.	Teilergebnishaushalt		Ergebnis des Haushaltsvorjahres	Ansätze des Haushaltsvorjahres einschl. Nachträge	Ansatz des Haushaltsjahres	Planungsdaten des Haushaltsfolgejahres	Planungsdaten des zweiten Haushaltsfolgejahres	Planungsdaten des dritten Haushaltsfolgejahres
			2022	2023	2024	2025	2026	2027
			in €	in €	in €	in €	in €	in €
E 17	+	Zinserträge und sonstige Finanzerträge	0,00	0	0	0	0	0
E 18	-	Zinsaufwendungen und sonstige Finanzaufwendungen	0,00	0	0	0	0	0
E 19	=	Saldo der Zins- und sonstigen Finanzerträge und -aufwendungen (Saldo E 17 und E 18)	0,00	0	0	0	0	0
E 20	=	Ordentliches Ergebnis (Summe E 16 bis E 19)	4.264,26	-2.914	-12.742	-7.742	-7.742	-7.742
E 21		Außerordentliches Ergebnis	0,00	0	0	0	0	0
E 22		Saldo aus internen Leistungsbeziehungen	1.387,82	1.887	1.946	1.946	1.946	1.946
E 23	=	Jahresergebnis (Jahresüberschuss / Jahresfehlbetrag) des Teilhaushalts (Summe E 20 bis E 22)	5.652,08	-1.027	-10.796	-5.796	-5.796	-5.796

Teilergebnishaushalt 2024

Gemeinde: 07 OG Görgeshausen

Teilhaushalt 03 Gestaltung Umwelt
Leistung 55590 Feldwege, Landwirtschaftswege, Wirtschaftswege

lfd. Nr.	Teilergebnishaushalt		Ergebnis des Haushaltsvorjahres	Ansätze des Haushaltsvorjahres einschl. Nachträge	Ansatz des Haushaltsjahres	Planungsdaten des Haushaltsfolgejahres	Planungsdaten des zweiten Haushaltsfolgejahres	Planungsdaten des dritten Haushaltsfolgejahres
			2022	2023	2024	2025	2026	2027
			in €	in €	in €	in €	in €	in €
E 1	+	Steuern und ähnliche Abgaben	0,00	0	0	0	0	0
E 2	+	Zuwendungen, allgemeine Umlagen und sonstige Transfererträge	0,00	0	0	0	0	0
E 3	+	Erträge der sozialen Sicherung	0,00	0	0	0	0	0
E 4	+	Öffentlich-rechtliche Leistungsentgelte	0,00	0	0	0	0	0
E 5	+	Privatrechtliche Leistungsentgelte	3.500,00	3.500	3.500	3.500	3.500	3.500
		<i>44120000 Mieten und Pachten (Jagdpatch)</i>	<i>3.500,00</i>	<i>3.500</i>	<i>3.500</i>	<i>3.500</i>	<i>3.500</i>	<i>3.500</i>
E 6	+	Kostenerstattungen und Kostenumlagen	0,00	0	0	0	0	0
E 7	+	Sonstige laufende Erträge	0,00	0	0	0	0	0
E 8	=	Summe der laufenden Erträge aus Verwaltungstätigkeit (Summe E 1 bis E 7)	3.500,00	3.500	3.500	3.500	3.500	3.500
E 9	-	Personal- und Versorgungsaufwendungen	0,00	0	0	0	0	0
E 10	-	Aufwendungen für Sach- und Dienstleistungen	825,86	2.500	2.500	2.500	2.500	2.500
		<i>52338000 Straßen, Wege, Plätze und Verkehrslenkungsanlagen - jährlicher Pauschalansatz; 2.500 €</i>	<i>825,86</i>	<i>2.500</i>	<i>2.500</i>	<i>2.500</i>	<i>2.500</i>	<i>2.500</i>
E 11	-	Abschreibungen	0,00	0	0	0	0	0
E 12	-	Zuwendungen, Umlagen und sonstige Transferaufwendungen	0,00	0	0	0	0	0
E 13	-	Aufwendungen der sozialen Sicherung	0,00	0	0	0	0	0
E 14	-	Sonstige laufenden Aufwendungen	0,00	50	50	50	50	50
		<i>56390000 Geschäftsaufwendungen / Sonstiges (Aufwendungen für die Jagd)</i>	<i>0,00</i>	<i>50</i>	<i>50</i>	<i>50</i>	<i>50</i>	<i>50</i>
E 15	=	Summe der laufenden Aufwendungen aus Verwaltungstätigkeit (Summe E 9 bis E 14)	825,86	2.550	2.550	2.550	2.550	2.550
E 16	=	Laufendes Ergebnis aus Verwaltungstätigkeit (Saldo E 8 und E 15)	2.674,14	950	950	950	950	950
E 17	+	Zinserträge und sonstige Finanzerträge	0,00	0	0	0	0	0
E 18	-	Zinsaufwendungen und sonstige Finanzaufwendungen	0,00	0	0	0	0	0
E 19	=	Saldo der Zins- und sonstigen Finanzerträge und -aufwendungen (Saldo E 17 und E 18)	0,00	0	0	0	0	0
E 20	=	Ordentliches Ergebnis (Summe E 16 bis E 19)	2.674,14	950	950	950	950	950
E 21		Außerordentliches Ergebnis	0,00	0	0	0	0	0
E 22		Saldo aus internen Leistungsbeziehungen	-1.387,82	-2.887	-2.946	-2.946	-2.946	-2.946
E 23	=	Jahresergebnis (Jahresüberschuss / Jahresfehlbetrag) des Teilhaushalts (Summe E 20 bis E 22)	1.286,32	-1.937	-1.996	-1.996	-1.996	-1.996

Teilergebnishaushalt 2024

Gemeinde: 07 OG Görgeshausen

Teilhaushalt 03 Gestaltung Umwelt
Leistung 57110 Kommunale Wirtschaftsförderung

lfd. Nr.	Teilergebnishaushalt		Ergebnis des Haushaltsvorjahres	Ansätze des Haushaltsvorjahres einschl. Nachträge	Ansatz des Haushaltsjahres	Planungsdaten des Haushaltsfolgejahres	Planungsdaten des zweiten Haushaltsfolgejahres	Planungsdaten des dritten Haushaltsfolgejahres
			2022	2023	2024	2025	2026	2027
			in €	in €	in €	in €	in €	in €
E 1	+	Steuern und ähnliche Abgaben	0,00	0	0	0	0	0
E 2	+	Zuwendungen, allgemeine Umlagen und sonstige Transfererträge	0,00	0	0	0	0	0
E 3	+	Erträge der sozialen Sicherung	0,00	0	0	0	0	0
E 4	+	Öffentlich-rechtliche Leistungsentgelte	0,00	0	0	0	0	0
E 5	+	Privatrechtliche Leistungsentgelte	0,00	0	0	0	0	0
E 6	+	Kostenerstattungen und Kostenumlagen	0,00	0	0	0	0	0
E 7	+	Sonstige laufende Erträge	0,00	0	0	0	0	0
E 8	=	Summe der laufenden Erträge aus Verwaltungstätigkeit (Summe E 1 bis E 7)	0,00	0	0	0	0	0
E 9	-	Personal- und Versorgungsaufwendungen	0,00	0	0	0	0	0
E 10	-	Aufwendungen für Sach- und Dienstleistungen <i>52548000 Kostenerstattungen an sonstige öffentliche Sonderrechnungen Beteiligung Vgm-net</i>	0,00	3.000	0	0	0	0
E 11	-	Abschreibungen <i>53220000 Abschreibungen auf immaterielle Vermögensgegenstände aus geleisteten Zuwendungen</i>	534,00 <i>534,00</i>	600 <i>600</i>	540 <i>540</i>	540 <i>540</i>	540 <i>540</i>	540 <i>540</i>
E 12	-	Zuwendungen, Umlagen und sonstige Transferaufwendungen	0,00	0	0	0	0	0
E 13	-	Aufwendungen der sozialen Sicherung	0,00	0	0	0	0	0
E 14	-	Sonstige laufenden Aufwendungen	0,00	0	0	0	0	0
E 15	=	Summe der laufenden Aufwendungen aus Verwaltungstätigkeit (Summe E 9 bis E 14)	534,00	3.600	540	540	540	540
E 16	=	Laufendes Ergebnis aus Verwaltungstätigkeit (Saldo E 8 und E 15)	-534,00	-3.600	-540	-540	-540	-540
E 17	+	Zinserträge und sonstige Finanzerträge	0,00	0	0	0	0	0
E 18	-	Zinsaufwendungen und sonstige Finanzaufwendungen	0,00	0	0	0	0	0
E 19	=	Saldo der Zins- und sonstigen Finanzerträge und -aufwendungen (Saldo E 17 und E 18)	0,00	0	0	0	0	0
E 20	=	Ordentliches Ergebnis (Summe E 16 bis E 19)	-534,00	-3.600	-540	-540	-540	-540
E 21		Außerordentliches Ergebnis	0,00	0	0	0	0	0
E 22		Saldo aus internen Leistungsbeziehungen	0,00	0	0	0	0	0
E 23	=	Jahresergebnis (Jahresüberschuss / Jahresfehlbetrag) des Teilhaushalts (Summe E 20 bis E 22)	-534,00	-3.600	-540	-540	-540	-540

Teilergebnishaushalt 2024

Gemeinde: 07 OG Görgeshausen

Teilhaushalt 03 Gestaltung Umwelt
Leistung 57312 Dorfgemeinschaftshäuser, Bürgerhäuser

lfd. Nr.	Teilergebnishaushalt		Ergebnis des Haushalts-	Ansätze des Haushalts-	Ansatz des Haushalts-	Planungs-	Planungs-	Planungs-
			vorjahres	vorjahres	jahres	daten des Haushalts-	daten des zweiten Haushalts-	daten des dritten Haushalts-
				einschl. Nachträge		folgejahres	folgejahres	folgejahres
		2022	2023	2024	2025	2026	2027	
		in €	in €	in €	in €	in €	in €	
E 1	+	Steuern und ähnliche Abgaben	0,00	0	0	0	0	0
E 2	+	Zuwendungen, allgemeine Umlagen und sonstige Transfererträge	9.753,00	9.700	9.660	9.660	9.660	9.660
		<i>41510000 Sonderposten aus Zuwendungen</i>	<i>9.753,00</i>	<i>9.700</i>	<i>9.660</i>	<i>9.660</i>	<i>9.660</i>	<i>9.660</i>
E 3	+	Erträge der sozialen Sicherung	0,00	0	0	0	0	0
E 4	+	Öffentlich-rechtliche Leistungsentgelte	130,00	500	500	500	500	500
		<i>43210000 Entgelte für die Benutzung von öffentlichen Einrichtungen und für wirtschaftliche Dienstleistungen (Entgelte Löwensteinhalle /Alte Schule)</i>	<i>130,00</i>	<i>500</i>	<i>500</i>	<i>500</i>	<i>500</i>	<i>500</i>
E 5	+	Privatrechtliche Leistungsentgelte	0,00	0	0	0	0	0
E 6	+	Kostenerstattungen und Kostenumlagen	6.232,00	12.000	6.500	6.500	6.500	6.500
		<i>44243000 Kostenerstattungen und Kostenumlagen von Gemeinden und Gemeindeverbänden (Kostenerstattung durch VG für schulische Nutzung, Betriebskostenzuschuss durch VG)</i>	<i>6.232,00</i>	<i>12.000</i>	<i>6.500</i>	<i>6.500</i>	<i>6.500</i>	<i>6.500</i>
E 7	+	Sonstige laufende Erträge	1.380,90	0	0	0	0	0
		<i>46614000 Erträge aus der Auflösung von Rückstellungen</i>	<i>1.380,90</i>	<i>0</i>	<i>0</i>	<i>0</i>	<i>0</i>	<i>0</i>
E 8	=	Summe der laufenden Erträge aus Verwaltungstätigkeit (Summe E 1 bis E 7)	17.495,90	22.200	16.660	16.660	16.660	16.660
E 9	-	Personal- und Versorgungsaufwendungen	6.829,62	7.175	8.930	9.160	9.360	9.560
		<i>50221000 Vergütungen</i>	<i>4.678,89</i>	<i>5.050</i>	<i>6.460</i>	<i>6.600</i>	<i>6.750</i>	<i>6.900</i>
		<i>50222000 Leistungszulagen</i>	<i>83,23</i>	<i>130</i>	<i>170</i>	<i>170</i>	<i>170</i>	<i>170</i>
		<i>50320000 Beiträge zu Versorgungskassen für Arbeitnehmer</i>	<i>357,16</i>	<i>380</i>	<i>380</i>	<i>430</i>	<i>430</i>	<i>430</i>
		<i>50420000 Beiträge zur gesetzlichen Sozialversicherung für Arbeitnehmer</i>	<i>1.428,17</i>	<i>1.515</i>	<i>1.810</i>	<i>1.850</i>	<i>1.900</i>	<i>1.950</i>
		<i>50820000 Zuführungen zu Rückstellungen für nicht genommenen Urlaub, Überstunden u.ä. für Arbeitnehmer</i>	<i>181,10</i>	<i>0</i>	<i>0</i>	<i>0</i>	<i>0</i>	<i>0</i>
		<i>50900000 Pauschalierte Lohnsteuer (auch Zahlungen über Knappschaft)</i>	<i>101,07</i>	<i>100</i>	<i>110</i>	<i>110</i>	<i>110</i>	<i>110</i>
E 10	-	Aufwendungen für Sach- und Dienstleistungen	15.061,51	21.650	33.200	22.200	22.200	22.200
		<i>52210000 Aufwendungen für Strom</i>	<i>3.691,91</i>	<i>6.000</i>	<i>8.000</i>	<i>6.000</i>	<i>6.000</i>	<i>6.000</i>
		<i>52240000 Aufwendungen für Heizöl</i>	<i>548,17</i>	<i>0</i>	<i>0</i>	<i>0</i>	<i>0</i>	<i>0</i>
		<i>52250000 Aufwendungen für Holz</i>	<i>7.291,03</i>	<i>9.500</i>	<i>9.500</i>	<i>9.500</i>	<i>9.500</i>	<i>9.500</i>
		<i>52260000 Aufwendungen für die Abfallbeseitigung</i>	<i>156,30</i>	<i>150</i>	<i>200</i>	<i>200</i>	<i>200</i>	<i>200</i>
		<i>52311000 Unterhaltung der Grundstücke</i>	<i>0,00</i>	<i>1.000</i>	<i>1.000</i>	<i>1.000</i>	<i>1.000</i>	<i>1.000</i>
		<i>52313000 Gebäude einschließlich der Bestandteile, die dem Gebäude zuzurechnen sind</i>	<i>3.196,24</i>	<i>3.500</i>	<i>10.000</i>	<i>3.500</i>	<i>3.500</i>	<i>3.500</i>
		<i>- jährlicher Pauschalansatz; 3.500 Euro</i>						
		<i>- 2024: Austausch einer Türe sowie Maurer-/Putzarbeiten</i>						
		<i>52360000 Unterhaltung der Maschinen und technischen Anlagen</i>	<i>0,00</i>	<i>500</i>	<i>3.000</i>	<i>500</i>	<i>500</i>	<i>500</i>
		<i>(u.a. wiederkehrende Prüfung raumluftechnischer Anlagen)</i>						
		<i>52370000 Unterhaltung der Betriebs- und Geschäftsausstattung</i>	<i>0,00</i>	<i>500</i>	<i>500</i>	<i>500</i>	<i>500</i>	<i>500</i>
		<i>52380000 Geringwertige Geräte, Ausstattungs- und sonstige Gebrauchsgegenstände</i>	<i>177,86</i>	<i>500</i>	<i>1.000</i>	<i>1.000</i>	<i>1.000</i>	<i>1.000</i>
E 11	-	Abschreibungen	17.607,00	17.800	17.620	17.620	17.620	17.620

Teilergebnishaushalt 2024

Gemeinde: 07 OG Görghausen

Teilhaushalt 03 Gestaltung Umwelt
Leistung 57312 Dorfgemeinschaftshäuser, Bürgerhäuser

lfd. Nr.	Teilergebnishaushalt	Ergebnis des Haushaltsvorjahres	Ansätze des Haushaltsvorjahres einschl. Nachträge	Ansatz des Haushaltsjahres	Planungsdaten des Haushaltsfolgejahres	Planungsdaten des zweiten Haushaltsfolgejahres	Planungsdaten des dritten Haushaltsfolgejahres
		2022	2023	2024	2025	2026	2027
		in €	in €	in €	in €	in €	in €
	<i>53490000 Abschreibungen auf bebaute Grundstücke und grundstücksgleiche Rechte mit sonstigen Gebäuden</i>	16.802,00	16.900	16.810	16.810	16.810	16.810
	<i>53820000 Abschreibungen auf Maschinen und technische Anlagen</i>	805,00	900	810	810	810	810
E 12	- Zuwendungen, Umlagen und sonstige Transferaufwendungen	0,00	0	0	0	0	0
E 13	- Aufwendungen der sozialen Sicherung	0,00	0	0	0	0	0
E 14	- Sonstige laufenden Aufwendungen	200,91	500	500	500	500	500
	<i>56390000 Geschäftsaufwendungen / Sonstiges</i>	200,91	500	500	500	500	500
E 15	= Summe der laufenden Aufwendungen aus Verwaltungstätigkeit (Summe E 9 bis E 14)	39.699,04	47.125	60.250	49.480	49.680	49.880
E 16	= Laufendes Ergebnis aus Verwaltungstätigkeit (Saldo E 8 und E 15)	-22.203,14	-24.925	-43.590	-32.820	-33.020	-33.220
E 17	+ Zinserträge und sonstige Finanzerträge	0,00	0	0	0	0	0
E 18	- Zinsaufwendungen und sonstige Finanzaufwendungen	0,00	0	0	0	0	0
E 19	= Saldo der Zins -und sonstigen Finanzerträge und -aufwendungen (Saldo E 17 und E 18)	0,00	0	0	0	0	0
E 20	= Ordentliches Ergebnis (Summe E 16 bis E 19)	-22.203,14	-24.925	-43.590	-32.820	-33.020	-33.220
E 21	Außerordentliches Ergebnis	0,00	0	0	0	0	0
E 22	Saldo aus internen Leistungsbeziehungen	0,00	-3.500	-3.500	-3.500	-3.500	-3.500
E 23	= Jahresergebnis (Jahresüberschuss / Jahresfehlbetrag) des Teilhaushalts (Summe E 20 bis E 22)	-22.203,14	-28.425	-47.090	-36.320	-36.520	-36.720

Teilfinanzhaushalt 2024

Gemeinde: 07 OG Görgeshausen

Teilhaushalt 03 Gestaltung Umwelt
Leistung 51100 Räumliche Planungs- und Entwicklungsmaßnahmen

lfd. Nr.	Teilfinanzhaushalt		Ergebnis des Haushaltsvorjahres	Ansätze des Haushaltsvorjahres einschl. Nachträge	Ansatz des Haushaltsjahres	Planungsdaten des Haushaltsfolgejahres	Planungsdaten des zweiten Haushaltsfolgejahres	Planungsdaten des dritten Haushaltsfolgejahres
			2022	2023	2024	2025	2026	2027
			in €	in €	in €	in €	in €	in €
F 1	+	Steuern und ähnliche Abgaben	0,00	0	0	0	0	0
F 2	+	Zuwendungen, allgemeine Umlagen und sonstige Transfereinzahlungen	0,00	0	0	0	0	0
F 3	+	Einzahlungen der sozialen Sicherung	0,00	0	0	0	0	0
F 4	+	Öffentlich-rechtliche Leistungsentgelte	0,00	0	0	0	0	0
F 5	+	Privatrechtliche Leistungsentgelte	0,00	0	0	0	0	0
F 6	+	Kostenerstattungen und Kostenumlagen	0,00	0	0	0	0	0
F 7	+	Sonstige laufende Einzahlungen	0,00	0	0	0	0	0
F 8	=	Summe der laufenden Einzahlungen aus Verwaltungstätigkeit (Summe F 1 bis F 7)	0,00	0	0	0	0	0
F 9	-	Personal- und Versorgungsauszahlungen	0,00	0	0	0	0	0
F 10	-	Auszahlungen für Sach- und Dienstleistungen	0,00	0	0	0	0	0
F 11	-	* nicht besetzt *	0,00	0	0	0	0	0
F 12	-	Zuwendungen, Umlagen und sonstige Transferauszahlungen	0,00	0	0	0	0	0
F 13	-	Auszahlungen der sozialen Sicherung	0,00	0	0	0	0	0
F 14	-	Sonstige laufende Auszahlungen	1.987,68	10.000	5.000	0	0	0
		<i>76253000 Gerichts-, Anwalts-, Notar-, Gerichtsvollzieherkosten usw.</i>	<i>1.987,68</i>	<i>10.000</i>	<i>0</i>	<i>0</i>	<i>0</i>	<i>0</i>
		<i>76255000 Auszahlungen für die Erstellung von Bebauungsplänen</i>	<i>0,00</i>	<i>0</i>	<i>5.000</i>	<i>0</i>	<i>0</i>	<i>0</i>
F 15	=	Summe der laufenden Auszahlungen aus Verwaltungstätigkeit (Summe F 9 bis F14)	1.987,68	10.000	5.000	0	0	0
F 16	=	Saldo der laufenden Ein- und Auszahlungen aus Verwaltungstätigkeit	-1.987,68	-10.000	-5.000	0	0	0
F 17	+	Zinseinzahlungen und sonstige Finanzeinzahlungen	0,00	0	0	0	0	0
F 18	-	Zinsauszahlungen und sonstige Finanzauszahlungen	0,00	0	0	0	0	0
F 19	=	Saldo der Zins- und der sonstigen Finanzen- und -auszahlungen	0,00	0	0	0	0	0
F 20	=	Saldo der ordentlichen Ein- und Auszahlungen (Summe F 16 + F 19)	-1.987,68	-10.000	-5.000	0	0	0
F 21		Saldo der außerordentlichen Ein- und Auszahlungen	0,00	0	0	0	0	0
F 22		Saldo der Ein- und Auszahlungen aus internen Leistungsbeziehungen	0,00	0	0	0	0	0
F 23		Summe der ordentlichen und außerordentlichen Ein- und Auszahlungen (Summe F 21 + F 22)	-1.987,68	-10.000	-5.000	0	0	0
F 24	+	Einzahlungen aus Investitionszuwendungen	0,00	0	0	0	0	0
F 25	+	Einzahlungen aus Beiträgen und ähnlichen Entgelten	0,00	0	0	0	0	0
F 26	+	Sonstige Investitionseinzahlungen	0,00	0	0	0	0	0
F 27	=	Summe der Einzahlungen aus Investitionstätigkeit (Summe F 24 bis F 26)	0,00	0	0	0	0	0
F 28	-	Auszahlungen für immaterielle Vermögensgegenstände	0,00	0	0	0	0	0
F 29	-	Auszahlungen für Sachanlagen	0,00	0	0	0	0	0
F 30	-	Auszahlungen für Finanzanlagen	0,00	0	0	0	0	0
F 31	-	Sonstige Investitionsauszahlungen	0,00	0	0	0	0	0
F 32	=	Summe der Auszahlungen aus Investitionstätigkeit (Summe F 28 bis F 31)	0,00	0	0	0	0	0

Teilfinanzhaushalt 2024

Gemeinde: 07 OG Görghausen

Teilhaushalt 03 Gestaltung Umwelt
 Leistung 51100 Räumliche Planungs- und Entwicklungsmaßnahmen

lfd. Nr.	Teilfinanzhaushalt		Ergebnis des Haushaltsvorjahres	Ansätze des Haushaltsvorjahres einschl. Nachträge	Ansatz des Haushaltsjahres	Planungsdaten des Haushaltsfolgejahres	Planungsdaten des zweiten Haushaltsfolgejahres	Planungsdaten des dritten Haushaltsfolgejahres
			2022	2023	2024	2025	2026	2027
			in €	in €	in €	in €	in €	in €
F 33	=	Saldo der Ein- und Auszahlungen aus Investitionstätigkeit (Saldo F 27 und F 32)	0,00	0	0	0	0	0
F 34	=	Finanzmittelüberschuss /-fehlbetrag des Teilhaushalts (Summe F 23 + F 33)	-1.987,68	-10.000	-5.000	0	0	0

Teilfinanzhaushalt 2024

Gemeinde: 07 OG Görgeshausen

Teilhaushalt 03 Gestaltung Umwelt
Leistung 51130 Dorferneuerung , Städtebauförderung

lfd. Nr.	Teilfinanzhaushalt		Ergebnis des Haushaltsvorjahres	Ansätze des Haushaltsvorjahres einschl. Nachträge	Ansatz des Haushaltsjahres	Planungsdaten des Haushaltsfolgejahres	Planungsdaten des zweiten Haushaltsfolgejahres	Planungsdaten des dritten Haushaltsfolgejahres
			2022	2023	2024	2025	2026	2027
			in €	in €	in €	in €	in €	in €
F 1	+	Steuern und ähnliche Abgaben	0,00	0	0	0	0	0
F 2	+	Zuwendungen, allgemeine Umlagen und sonstige Transfereinzahlungen	19.046,00	0	0	75.000	0	0
		<i>61441000 Zuweisungen und Zuschüsse für laufende Zwecke vom Bund</i>	<i>0,00</i>	<i>0</i>	<i>0</i>	<i>60.000</i>	<i>0</i>	<i>0</i>
		<i>61442000 Zuweisungen und Zuschüsse für laufende Zwecke vom Land</i>	<i>19.046,00</i>	<i>0</i>	<i>0</i>	<i>15.000</i>	<i>0</i>	<i>0</i>
F 3	+	Einzahlungen der sozialen Sicherung	0,00	0	0	0	0	0
F 4	+	Öffentlich-rechtliche Leistungsentgelte	0,00	0	0	0	0	0
F 5	+	Privatrechtliche Leistungsentgelte	0,00	0	0	0	0	0
F 6	+	Kostenerstattungen und Kostenumlagen	0,00	0	0	0	0	0
F 7	+	Sonstige laufende Einzahlungen	0,00	0	0	0	0	0
F 8	=	Summe der laufenden Einzahlungen aus Verwaltungstätigkeit (Summe F 1 bis F 7)	19.046,00	0	0	75.000	0	0
F 9	-	Personal- und Versorgungsauszahlungen	0,00	0	0	0	0	0
F 10	-	Auszahlungen für Sach- und Dienstleistungen	0,00	0	5.000	60.000	0	0
		<i>72920000 Sonstige Auszahlungen für Dienstleistungen</i>	<i>0,00</i>	<i>0</i>	<i>5.000</i>	<i>60.000</i>	<i>0</i>	<i>0</i>
F 11	-	* nicht besetzt *	0,00	0	0	0	0	0
F 12	-	Zuwendungen, Umlagen und sonstige Transferauszahlungen	0,00	0	0	0	0	0
F 13	-	Auszahlungen der sozialen Sicherung	0,00	0	0	0	0	0
F 14	-	Sonstige laufende Auszahlungen	8.889,46	5.000	0	0	0	0
		<i>76257000 Auszahlungen für die Erstellung/Fortschreibung von Dorferneuerungskonzepten</i>	<i>8.889,46</i>	<i>5.000</i>	<i>0</i>	<i>0</i>	<i>0</i>	<i>0</i>
F 15	=	Summe der laufenden Auszahlungen aus Verwaltungstätigkeit (Summe F 9 bis F14)	8.889,46	5.000	5.000	60.000	0	0
F 16	=	Saldo der laufenden Ein- und Auszahlungen aus Verwaltungstätigkeit	10.156,54	-5.000	-5.000	15.000	0	0
F 17	+	Zinseinzahlungen und sonstige Finanzeinzahlungen	0,00	0	0	0	0	0
F 18	-	Zinsauszahlungen und sonstige Finanzauszahlungen	0,00	0	0	0	0	0
F 19	=	Saldo der Zins- und der sonstigen Finanzein- und -auszahlungen	0,00	0	0	0	0	0
F 20	=	Saldo der ordentlichen Ein- und Auszahlungen (Summe F 16 + F 19)	10.156,54	-5.000	-5.000	15.000	0	0
F 21		Saldo der außerordentlichen Ein- und Auszahlungen	0,00	0	0	0	0	0
F 22		Saldo der Ein- und Auszahlungen aus internen Leistungsbeziehungen	0,00	0	0	0	0	0
F 23	=	Summe der ordentlichen und außerordentlichen Ein- und Auszahlungen (Summe F 21 + F 22)	10.156,54	-5.000	-5.000	15.000	0	0
F 24	+	Einzahlungen aus Investitionszuwendungen	0,00	0	0	140.000	0	0
		<i>68142000 Investitionszuwendungen vom Land</i>	<i>0,00</i>	<i>0</i>	<i>0</i>	<i>140.000</i>	<i>0</i>	<i>0</i>
F 25	+	Einzahlungen aus Beiträgen und ähnlichen Entgelten	0,00	0	0	0	0	0
F 26	+	Sonstige Investitionseinzahlungen	0,00	0	0	0	0	0
F 27	=	Summe der Einzahlungen aus Investitionstätigkeit (Summe F 24 bis F 26)	0,00	0	0	140.000	0	0
F 28	-	Auszahlungen für immaterielle Vermögensgegenstände	6.300,00	20.000	22.500	15.000	15.000	15.000
		<i>78159000 Investitionszuwendungen an den sonstigen privaten Bereich</i>	<i>6.300,00</i>	<i>20.000</i>	<i>22.500</i>	<i>15.000</i>	<i>15.000</i>	<i>15.000</i>

Teilfinanzhaushalt 2024

Gemeinde: 07 OG Görghausen

Teilhaushalt 03 Gestaltung Umwelt
 Leistung 51130 Dorferneuerung , Städtebauförderung

lfd. Nr.	Teilfinanzhaushalt	Ergebnis des Haushaltsvorjahres	Ansätze des Haushaltsvorjahres einschl. Nachträge	Ansatz des Haushaltsjahres	Planungsdaten des Haushaltsfolgejahres	Planungsdaten des zweiten Haushaltsfolgejahres	Planungsdaten des dritten Haushaltsfolgejahres	
		2022	2023	2024	2025	2026	2027	
		in €	in €	in €	in €	in €	in €	
F 29	-	Auszahlungen für Sachanlagen <i>78593000 Auszahlungen für Baumaßnahmen</i>	0,00 <i>0,00</i>	0 <i>0</i>	10.000 <i>10.000</i>	280.000 <i>280.000</i>	0 <i>0</i>	0 <i>0</i>
F 30	-	Auszahlungen für Finanzanlagen	0,00	0	0	0	0	0
F 31	-	Sonstige Investitionsauszahlungen	0,00	0	0	0	0	0
F 32	=	Summe der Auszahlungen aus Investitionstätigkeit (Summe F 28 bis F 31)	6.300,00	20.000	32.500	295.000	15.000	15.000
F 33	=	Saldo der Ein- und Auszahlungen aus Investitionstätigkeit (Saldo F 27 und F 32)	-6.300,00	-20.000	-32.500	-155.000	-15.000	-15.000
F 34	=	Finanzmittelüberschuss /-fehlbetrag des Teilhaushalts (Summe F 23 + F 33)	3.856,54	-25.000	-37.500	-140.000	-15.000	-15.000

Teilfinanzhaushalt 2024

Gemeinde: 07 OG Görgeshausen

Teilhaushalt 03 Gestaltung Umwelt
Leistung 51160 Bodenordnung und Liegenschaftskataster

lfd. Nr.	Teilfinanzhaushalt		Ergebnis des Haushaltsvorjahres	Ansätze des Haushaltsvorjahres einschl. Nachträge	Ansatz des Haushaltsjahres	Planungsdaten des Haushaltsfolgejahres	Planungsdaten des zweiten Haushaltsfolgejahres	Planungsdaten des dritten Haushaltsfolgejahres
			2022	2023	2024	2025	2026	2027
			in €	in €	in €	in €	in €	in €
F 1	+	Steuern und ähnliche Abgaben	0,00	0	0	0	0	0
F 2	+	Zuwendungen, allgemeine Umlagen und sonstige Transfereinzahlungen	0,00	0	0	0	0	0
F 3	+	Einzahlungen der sozialen Sicherung	0,00	0	0	0	0	0
F 4	+	Öffentlich-rechtliche Leistungsentgelte	0,00	0	0	0	0	0
F 5	+	Privatrechtliche Leistungsentgelte	0,00	0	0	0	0	0
F 6	+	Kostenerstattungen und Kostenumlagen	0,00	0	0	0	0	0
F 7	+	Sonstige laufende Einzahlungen	0,00	0	0	0	0	0
F 8	=	Summe der laufenden Einzahlungen aus Verwaltungstätigkeit (Summe F 1 bis F 7)	0,00	0	0	0	0	0
F 9	-	Personal- und Versorgungsauszahlungen	0,00	0	0	0	0	0
F 10	-	Auszahlungen für Sach- und Dienstleistungen	0,00	0	0	0	0	0
F 11	-	* nicht besetzt *	0,00	0	0	0	0	0
F 12	-	Zuwendungen, Umlagen und sonstige Transferauszahlungen	0,00	0	0	0	0	0
F 13	-	Auszahlungen der sozialen Sicherung	0,00	0	0	0	0	0
F 14	-	Sonstige laufende Auszahlungen	550,26	0	0	0	0	0
		<i>76256000 Auszahlungen für Durchführung von Umlagungsverfahren</i>	<i>550,26</i>	<i>0</i>	<i>0</i>	<i>0</i>	<i>0</i>	<i>0</i>
F 15	=	Summe der laufenden Auszahlungen aus Verwaltungstätigkeit (Summe F 9 bis F14)	550,26	0	0	0	0	0
F 16	=	Saldo der laufenden Ein- und Auszahlungen aus Verwaltungstätigkeit	-550,26	0	0	0	0	0
F 17	+	Zinseinzahlungen und sonstige Finanzeinzahlungen	0,00	0	0	0	0	0
F 18	-	Zinsauszahlungen und sonstige Finanzauszahlungen	0,00	0	0	0	0	0
F 19	=	Saldo der Zins- und der sonstigen Finanzein- und -auszahlungen	0,00	0	0	0	0	0
F 20	=	Saldo der ordentlichen Ein- und Auszahlungen (Summe F 16 + F 19)	-550,26	0	0	0	0	0
F 21		Saldo der außerordentlichen Ein- und Auszahlungen	0,00	0	0	0	0	0
F 22		Saldo der Ein- und Auszahlungen aus internen Leistungsbeziehungen	0,00	0	0	0	0	0
F 23		Summe der ordentlichen und außerordentlichen Ein- und Auszahlungen (Summe F 21 + F 22)	-550,26	0	0	0	0	0
F 24	+	Einzahlungen aus Investitionszuwendungen	0,00	0	0	0	0	0
F 25	+	Einzahlungen aus Beiträgen und ähnlichen Entgelten	0,00	0	0	0	0	0
F 26	+	Sonstige Investitionseinzahlungen	0,00	0	0	0	0	0
F 27	=	Summe der Einzahlungen aus Investitionstätigkeit (Summe F 24 bis F 26)	0,00	0	0	0	0	0
F 28	-	Auszahlungen für immaterielle Vermögensgegenstände	0,00	0	0	0	0	0
F 29	-	Auszahlungen für Sachanlagen	0,00	0	0	0	0	0
F 30	-	Auszahlungen für Finanzanlagen	0,00	0	0	0	0	0
F 31	-	Sonstige Investitionsauszahlungen	0,00	0	0	0	0	0
F 32	=	Summe der Auszahlungen aus Investitionstätigkeit (Summe F 28 bis F 31)	0,00	0	0	0	0	0
F 33	=	Saldo der Ein- und Auszahlungen aus Investitionstätigkeit (Saldo F 27 und F 32)	0,00	0	0	0	0	0

Teilfinanzhaushalt 2024

Gemeinde: 07 OG Görghausen

Teilhaushalt 03 Gestaltung Umwelt
 Leistung 51160 Bodenordnung und Liegenschaftskataster

lfd. Nr.	Teilfinanzhaushalt		Ergebnis des Haushaltsvorjahres	Ansätze des Haushaltsvorjahres einschl. Nachträge	Ansatz des Haushaltsjahres	Planungsdaten des Haushaltsfolgejahres	Planungsdaten des zweiten Haushaltsfolgejahres	Planungsdaten des dritten Haushaltsfolgejahres
			2022	2023	2024	2025	2026	2027
			in €	in €	in €	in €	in €	in €
F 34	=	Finanzmittelüberschuss /-fehlbetrag des Teilhaushalts (Summe F 23 + F 33)	-550,26	0	0	0	0	0

Teilfinanzhaushalt 2024

Gemeinde: 07 OG Görgeshausen

Teilhaushalt 03 Gestaltung Umwelt
Leistung 53100 Elektrizitätsversorgung

lfd. Nr.	Teilfinanzhaushalt		Ergebnis des Haushaltsvorjahres	Ansätze des Haushaltsvorjahres einschl. Nachträge	Ansatz des Haushaltsjahres	Planungsdaten des Haushaltsfolgejahres	Planungsdaten des zweiten Haushaltsfolgejahres	Planungsdaten des dritten Haushaltsfolgejahres
			2022	2023	2024	2025	2026	2027
			in €	in €	in €	in €	in €	in €
F 1	+	Steuern und ähnliche Abgaben	0,00	0	0	0	0	0
F 2	+	Zuwendungen, allgemeine Umlagen und sonstige Transfereinzahlungen	0,00	0	0	0	0	0
F 3	+	Einzahlungen der sozialen Sicherung	0,00	0	0	0	0	0
F 4	+	Öffentlich-rechtliche Leistungsentgelte	0,00	0	0	0	0	0
F 5	+	Privatrechtliche Leistungsentgelte <i>641100000 Einzahlungen aus Verkäufen von Vorräten</i>	13.702,38 <i>13.702,38</i>	15.000 <i>15.000</i>	15.000 <i>15.000</i>	15.000 <i>15.000</i>	15.000 <i>15.000</i>	15.000 <i>15.000</i>
F 6	+	Kostenerstattungen und Kostenumlagen	0,00	0	0	0	0	0
F 7	+	Sonstige laufende Einzahlungen <i>663000000 Erstattungen von Steuern vom Einkommen und vom Ertrag</i>	783,87 <i>783,87</i>	0 <i>0</i>	1.000 <i>1.000</i>	1.000 <i>1.000</i>	1.000 <i>1.000</i>	1.000 <i>1.000</i>
F 8	=	Summe der laufenden Einzahlungen aus Verwaltungstätigkeit (Summe F 1 bis F 7)	14.486,25	15.000	16.000	16.000	16.000	16.000
F 9	-	Personal- und Versorgungsauszahlungen	0,00	0	0	0	0	0
F 10	-	Auszahlungen für Sach- und Dienstleistungen	0,00	0	0	0	0	0
F 11	-	* nicht besetzt *	0,00	0	0	0	0	0
F 12	-	Zuwendungen, Umlagen und sonstige Transferauszahlungen	0,00	0	0	0	0	0
F 13	-	Auszahlungen der sozialen Sicherung	0,00	0	0	0	0	0
F 14	-	Sonstige laufende Auszahlungen <i>767100000 Gewerbesteuer</i> <i>767200000 Körperschaftsteuer</i>	255,50 <i>255,50</i> <i>0,00</i>	1.000 <i>500</i> <i>500</i>	1.000 <i>500</i> <i>500</i>	1.000 <i>500</i> <i>500</i>	1.000 <i>500</i> <i>500</i>	1.000 <i>500</i> <i>500</i>
F 15	=	Summe der laufenden Auszahlungen aus Verwaltungstätigkeit (Summe F 9 bis F14)	255,50	1.000	1.000	1.000	1.000	1.000
F 16	=	Saldo der laufenden Ein- und Auszahlungen aus Verwaltungstätigkeit	14.230,75	14.000	15.000	15.000	15.000	15.000
F 17	+	Zinseinzahlungen und sonstige Finanzeinzahlungen	0,00	0	0	0	0	0
F 18	-	Zinsauszahlungen und sonstige Finanzauszahlungen	0,00	0	0	0	0	0
F 19	=	Saldo der Zins- und der sonstigen Finanzen- und -auszahlungen	0,00	0	0	0	0	0
F 20	=	Saldo der ordentlichen Ein- und Auszahlungen (Summe F 16 + F 19)	14.230,75	14.000	15.000	15.000	15.000	15.000
F 21		Saldo der außerordentlichen Ein- und Auszahlungen	0,00	0	0	0	0	0
F 22		Saldo der Ein- und Auszahlungen aus internen Leistungsbeziehungen	0,00	0	0	0	0	0
F 23		Summe der ordentlichen und außerordentlichen Ein- und Auszahlungen (Summe F 21 + F 22)	14.230,75	14.000	15.000	15.000	15.000	15.000
F 24	+	Einzahlungen aus Investitionszuwendungen	0,00	0	0	0	0	0
F 25	+	Einzahlungen aus Beiträgen und ähnlichen Entgelten	0,00	0	0	0	0	0
F 26	+	Sonstige Investitionseinzahlungen	0,00	0	0	0	0	0
F 27	=	Summe der Einzahlungen aus Investitionstätigkeit (Summe F 24 bis F 26)	0,00	0	0	0	0	0
F 28	-	Auszahlungen für immaterielle Vermögensgegenstände	0,00	0	0	0	0	0
F 29	-	Auszahlungen für Sachanlagen	0,00	0	0	0	0	0
F 30	-	Auszahlungen für Finanzanlagen	0,00	0	0	0	0	0
F 31	-	Sonstige Investitionsauszahlungen	0,00	0	0	0	0	0
F 32	=	Summe der Auszahlungen aus Investitionstätigkeit (Summe F 28 bis F 31)	0,00	0	0	0	0	0

Teilfinanzhaushalt 2024

Gemeinde: 07 OG Görghausen

Teilhaushalt 03 Gestaltung Umwelt
 Leistung 53100 Elektrizitätsversorgung

lfd. Nr.	Teilfinanzhaushalt	Ergebnis des Haushaltsvorjahres	Ansätze des Haushaltsvorjahres einschl. Nachträge	Ansatz des Haushaltsjahres	Planungsdaten des Haushaltsfolgejahres	Planungsdaten des zweiten Haushaltsfolgejahres	Planungsdaten des dritten Haushaltsfolgejahres
		2022	2023	2024	2025	2026	2027
		in €	in €	in €	in €	in €	in €
F 33	= Saldo der Ein- und Auszahlungen aus Investitionstätigkeit (Saldo F 27 und F 32)	0,00	0	0	0	0	0
F 34	= Finanzmittelüberschuss /-fehlbetrag des Teilhaushalts (Summe F 23 + F 33)	14.230,75	14.000	15.000	15.000	15.000	15.000

Teilfinanzhaushalt 2024

Gemeinde: 07 OG Görgeshausen

Teilhaushalt 03 Gestaltung Umwelt
Leistung 53101 Photovoltaik- und Windenergieanlagen

lfd. Nr.	Teilfinanzhaushalt		Ergebnis des Haushalts-	Ansätze des Haushalts-	Ansatz des Haushalts-	Planungs-	Planungs-	Planungs-
			vorjahres	vorjahres einschl. Nachträge	jahres	daten des Haushalts-	daten des zweiten Haushalts-	daten des dritten Haushalts-
			2022	2023	2024	2025	2026	2027
			in €	in €	in €	in €	in €	in €
F 1	+	Steuern und ähnliche Abgaben	0,00	0	0	0	0	0
F 2	+	Zuwendungen, allgemeine Umlagen und sonstige Transfereinzahlungen	0,00	0	0	0	0	0
F 3	+	Einzahlungen der sozialen Sicherung	0,00	0	0	0	0	0
F 4	+	Öffentlich-rechtliche Leistungsentgelte	0,00	0	0	0	0	0
F 5	+	Privatrechtliche Leistungsentgelte	5.892,25	9.200	3.700	3.700	3.700	3.700
		<i>64110000 Einzahlungen aus Verkäufen von Vorräten</i>	<i>5.892,25</i>	<i>5.500</i>	<i>0</i>	<i>0</i>	<i>0</i>	<i>0</i>
		<i>64120000 Mieten und Pachten</i>	<i>0,00</i>	<i>3.700</i>	<i>3.700</i>	<i>3.700</i>	<i>3.700</i>	<i>3.700</i>
F 6	+	Kostenerstattungen und Kostenumlagen	14.082,27	9.000	7.500	7.500	7.500	7.500
		<i>64220000 Kostenerstattungen, Kostenumlagen von Unternehmen, mit denen ein Beteiligungsverhältnis besteht</i>	<i>14.082,27</i>	<i>9.000</i>	<i>7.500</i>	<i>7.500</i>	<i>7.500</i>	<i>7.500</i>
F 7	+	Sonstige laufende Einzahlungen	0,00	1.000	1.000	1.000	1.000	1.000
		<i>66300000 Erstattungen von Steuern vom Einkommen und vom Ertrag</i>	<i>0,00</i>	<i>1.000</i>	<i>1.000</i>	<i>1.000</i>	<i>1.000</i>	<i>1.000</i>
F 8	=	Summe der laufenden Einzahlungen aus Verwaltungstätigkeit (Summe F 1 bis F 7)	19.974,52	19.200	12.200	12.200	12.200	12.200
F 9	-	Personal- und Versorgungsauszahlungen	0,00	0	0	0	0	0
F 10	-	Auszahlungen für Sach- und Dienstleistungen	0,00	2.000	1.000	1.000	1.000	1.000
		<i>72311000 Unterhaltung der Grundstücke, Außenanlagen, Gebäude und Gebäudeeinrichtungen / Grundstücke</i>	<i>0,00</i>	<i>2.000</i>	<i>1.000</i>	<i>1.000</i>	<i>1.000</i>	<i>1.000</i>
F 11	-	* nicht besetzt *	0,00	0	0	0	0	0
F 12	-	Zuwendungen, Umlagen und sonstige Transferauszahlungen	0,00	0	0	0	0	0
F 13	-	Auszahlungen der sozialen Sicherung	0,00	0	0	0	0	0
F 14	-	Sonstige laufende Auszahlungen	337,96	620	620	620	620	620
		<i>76390000 Sonstige Geschäftsauszahlungen</i>	<i>236,09</i>	<i>500</i>	<i>500</i>	<i>500</i>	<i>500</i>	<i>500</i>
		<i>76810000 Grundsteuer</i>	<i>101,87</i>	<i>120</i>	<i>120</i>	<i>120</i>	<i>120</i>	<i>120</i>
F 15	=	Summe der laufenden Auszahlungen aus Verwaltungstätigkeit (Summe F 9 bis F14)	337,96	2.620	1.620	1.620	1.620	1.620
F 16	=	Saldo der laufenden Ein- und Auszahlungen aus Verwaltungstätigkeit	19.636,56	16.580	10.580	10.580	10.580	10.580
F 17	+	Zinseinzahlungen und sonstige Finanzeinzahlungen	15.760,02	16.000	21.300	21.300	19.800	19.800
		<i>67120000 Zinseinzahlungen für Kredite von Unternehmen, mit denen ein Beteiligungsverhältnis besteht</i>	<i>15.760,02</i>	<i>16.000</i>	<i>15.500</i>	<i>15.500</i>	<i>14.000</i>	<i>14.000</i>
		<i>67400000 Einzahlungen aus Beteiligungen ohne assoziierte Unternehmen</i>	<i>0,00</i>	<i>0</i>	<i>5.800</i>	<i>5.800</i>	<i>5.800</i>	<i>5.800</i>
F 18	-	Zinsauszahlungen und sonstige Finanzauszahlungen	0,00	0	0	0	0	0
F 19	=	Saldo der Zins- und der sonstigen Finanzein- und -auszahlungen	15.760,02	16.000	21.300	21.300	19.800	19.800
F 20	=	Saldo der ordentlichen Ein- und Auszahlungen (Summe F 16 + F 19)	35.396,58	32.580	31.880	31.880	30.380	30.380
F 21		Saldo der außerordentlichen Ein- und Auszahlungen	0,00	0	0	0	0	0
F 22		Saldo der Ein- und Auszahlungen aus internen Leistungsbeziehungen	0,00	0	0	0	0	0
F 23		Summe der ordentlichen und außerordentlichen Ein- und Auszahlungen (Summe F 21 + F 22)	35.396,58	32.580	31.880	31.880	30.380	30.380
F 24	+	Einzahlungen aus Investitionszuwendungen	0,00	0	0	0	0	0

Teilfinanzhaushalt 2024

Gemeinde: 07 OG Görgeshausen

Teilhaushalt 03 Gestaltung Umwelt
Leistung 53101 Photovoltaik- und Windenergieanlagen

lfd. Nr.	Teilfinanzhaushalt		Ergebnis des Haushaltsvorjahres	Ansätze des Haushaltsvorjahres einschl. Nachträge	Ansatz des Haushaltsjahres	Planungsdaten des Haushaltsfolgejahres	Planungsdaten des zweiten Haushaltsfolgejahres	Planungsdaten des dritten Haushaltsfolgejahres
			2022	2023	2024	2025	2026	2027
			in €	in €	in €	in €	in €	in €
F 25	+	Einzahlungen aus Beiträgen und ähnlichen Entgelten	0,00	0	0	0	0	0
F 26	+	Sonstige Investitionseinzahlungen	40.199,98	43.000	43.000	43.000	43.000	43.000
		<i>68722000 Kredite an nicht börsennotierte Gesellschaften</i>	<i>40.199,98</i>	<i>43.000</i>	<i>43.000</i>	<i>43.000</i>	<i>43.000</i>	<i>43.000</i>
F 27	=	Summe der Einzahlungen aus Investitionstätigkeit (Summe F 24 bis F 26)	40.199,98	43.000	43.000	43.000	43.000	43.000
F 28	-	Auszahlungen für immaterielle Vermögensgegenstände	0,00	0	0	0	0	0
F 29	-	Auszahlungen für Sachanlagen	0,00	100.000	45.000	0	0	0
		<i>78530000 Auszahlungen für Infrastrukturvermögen, einschließlich Grundstücke und grundstücksgleiche Rechte</i>	<i>0,00</i>	<i>100.000</i>	<i>45.000</i>	<i>0</i>	<i>0</i>	<i>0</i>
F 30	-	Auszahlungen für Finanzanlagen	0,00	0	0	0	0	0
F 31	-	Sonstige Investitionsauszahlungen	0,00	0	0	0	0	0
F 32	=	Summe der Auszahlungen aus Investitionstätigkeit (Summe F 28 bis F 31)	0,00	100.000	45.000	0	0	0
F 33	=	Saldo der Ein- und Auszahlungen aus Investitionstätigkeit (Saldo F 27 und F 32)	40.199,98	-57.000	-2.000	43.000	43.000	43.000
F 34	=	Finanzmittelüberschuss /-fehlbetrag des Teilhaushalts (Summe F 23 + F 33)	75.596,56	-24.420	29.880	74.880	73.380	73.380

Teilfinanzhaushalt 2024

Gemeinde: 07 OG Görgeshausen

Teilhaushalt 03 Gestaltung Umwelt
Leistung 54100 Gemeindefstraßen

lfd. Nr.	Teilfinanzhaushalt		Ergebnis des Haushaltsvorjahres	Ansätze des Haushaltsvorjahres einschl. Nachträge	Ansatz des Haushaltsjahres	Planungsdaten des Haushaltsfolgejahres	Planungsdaten des zweiten Haushaltsfolgejahres	Planungsdaten des dritten Haushaltsfolgejahres
			2022	2023	2024	2025	2026	2027
			in €	in €	in €	in €	in €	in €
F 1	+	Steuern und ähnliche Abgaben	0,00	0	0	0	0	0
F 2	+	Zuwendungen, allgemeine Umlagen und sonstige Transfereinzahlungen	0,00	0	0	0	0	0
F 3	+	Einzahlungen der sozialen Sicherung	0,00	0	0	0	0	0
F 4	+	Öffentlich-rechtliche Leistungsentgelte	0,00	0	0	0	0	0
F 5	+	Privatrechtliche Leistungsentgelte	0,00	0	0	0	0	0
F 6	+	Kostenerstattungen und Kostenumlagen	0,00	0	0	0	0	0
F 7	+	Sonstige laufende Einzahlungen	15.082,37	18.000	27.000	27.000	27.000	27.000
		<i>66250000 Konzessionsabgaben</i>	<i>13.554,32</i>	<i>16.000</i>	<i>25.000</i>	<i>25.000</i>	<i>25.000</i>	<i>25.000</i>
		<i>66290000 Weitere sonstige laufende Einzahlungen / Sonstige</i>	<i>1.528,05</i>	<i>2.000</i>	<i>2.000</i>	<i>2.000</i>	<i>2.000</i>	<i>2.000</i>
F 8	=	Summe der laufenden Einzahlungen aus Verwaltungstätigkeit (Summe F 1 bis F 7)	15.082,37	18.000	27.000	27.000	27.000	27.000
F 9	-	Personal- und Versorgungsauszahlungen	0,00	0	0	0	0	0
F 10	-	Auszahlungen für Sach- und Dienstleistungen	34.117,16	43.700	58.200	45.700	45.700	45.700
		<i>72210000 Auszahlungen für Strom</i>	<i>6.809,12</i>	<i>15.000</i>	<i>15.000</i>	<i>15.000</i>	<i>15.000</i>	<i>15.000</i>
		<i>72313000 Gebäude einschließlich der Bestandteile, die dem Gebäude zuzurechnen sind</i>	<i>0,00</i>	<i>200</i>	<i>200</i>	<i>200</i>	<i>200</i>	<i>200</i>
		<i>72321000 Bewirtschaftung der Grundstücke, Außenanlagen, Gebäude und Gebäudeeinrichtungen / Grundstücke</i>	<i>22.321,46</i>	<i>18.000</i>	<i>20.500</i>	<i>20.500</i>	<i>20.500</i>	<i>20.500</i>
		<i>72338000 Straßen, Wege, Plätze und Verkehrslenkungsanlagen</i>	<i>3.219,09</i>	<i>2.500</i>	<i>15.000</i>	<i>2.500</i>	<i>2.500</i>	<i>2.500</i>
		<i>72339000 Unterhaltung des Infrastrukturvermögens / Sonstige</i>	<i>639,95</i>	<i>5.000</i>	<i>5.000</i>	<i>5.000</i>	<i>5.000</i>	<i>5.000</i>
		<i>72380000 Geringwertige Geräte, Ausstattungs-, Ausrüstungs- und sonstige Gebrauchsgegenstände</i>	<i>400,12</i>	<i>1.000</i>	<i>1.000</i>	<i>1.000</i>	<i>1.000</i>	<i>1.000</i>
		<i>72920000 Sonstige Auszahlungen für Dienstleistungen</i>	<i>727,42</i>	<i>2.000</i>	<i>1.500</i>	<i>1.500</i>	<i>1.500</i>	<i>1.500</i>
F 11	-	* nicht besetzt *	0,00	0	0	0	0	0
F 12	-	Zuwendungen, Umlagen und sonstige Transferauszahlungen	0,00	0	0	0	0	0
F 13	-	Auszahlungen der sozialen Sicherung	0,00	0	0	0	0	0
F 14	-	Sonstige laufende Auszahlungen	0,00	0	1.000	1.000	1.000	1.000
		<i>76253000 Gerichts-, Anwalts-, Notar-, Gerichtsvollzieherkosten usw.</i>	<i>0,00</i>	<i>0</i>	<i>1.000</i>	<i>1.000</i>	<i>1.000</i>	<i>1.000</i>
F 15	=	Summe der laufenden Auszahlungen aus Verwaltungstätigkeit (Summe F 9 bis F14)	34.117,16	43.700	59.200	46.700	46.700	46.700
F 16	=	Saldo der laufenden Ein- und Auszahlungen aus Verwaltungstätigkeit	-19.034,79	-25.700	-32.200	-19.700	-19.700	-19.700
F 17	+	Zinseinzahlungen und sonstige Finanzeinzahlungen	0,00	0	0	0	0	0
F 18	-	Zinsauszahlungen und sonstige Finanzauszahlungen	0,00	0	0	0	0	0
F 19	=	Saldo der Zins- und der sonstigen Finanzein- und -auszahlungen	0,00	0	0	0	0	0
F 20	=	Saldo der ordentlichen Ein- und Auszahlungen (Summe F 16 + F 19)	-19.034,79	-25.700	-32.200	-19.700	-19.700	-19.700
F 21		Saldo der außerordentlichen Ein- und Auszahlungen	0,00	0	0	0	0	0
F 22		Saldo der Ein- und Auszahlungen aus internen Leistungsbeziehungen	0,00	-3.000	-3.000	-3.000	-3.000	-3.000
F 23		Summe der ordentlichen und außerordentlichen Ein- und Auszahlungen (Summe F 21 + F 22)	-19.034,79	-28.700	-35.200	-22.700	-22.700	-22.700

Teilfinanzhaushalt 2024

Gemeinde: 07 OG Görghausen

Teilhaushalt 03 Gestaltung Umwelt
Leistung 54100 Gemeindestraßen

lfd. Nr.	Teilfinanzhaushalt		Ergebnis des Haushaltsvorjahres	Ansätze des Haushaltsvorjahres einschl. Nachträge	Ansatz des Haushaltsjahres	Planungsdaten des Haushaltsfolgejahres	Planungsdaten des zweiten Haushaltsfolgejahres	Planungsdaten des dritten Haushaltsfolgejahres
			2022	2023	2024	2025	2026	2027
			in €	in €	in €	in €	in €	in €
F 24	+	Einzahlungen aus Investitionszuwendungen <i>68143000 Investitionszuwendungen von Gemeinden und Gemeindeverbänden</i>	0,00 <i>0,00</i>	0 <i>0</i>	0 <i>0</i>	93.000 <i>93.000</i>	0 <i>0</i>	0 <i>0</i>
F 25	+	Einzahlungen aus Beiträgen und ähnlichen Entgelten <i>68290000 Sonstige Beiträge und ähnliche Entgelte</i>	25.000,00 <i>25.000,00</i>	0 <i>0</i>	240.000 <i>240.000</i>	554.000 <i>554.000</i>	220.000 <i>220.000</i>	0 <i>0</i>
F 26	+	Sonstige Investitionseinzahlungen	0,00	0	0	0	0	0
F 27	=	Summe der Einzahlungen aus Investitionstätigkeit (Summe F 24 bis F 26)	25.000,00	0	240.000	647.000	220.000	0
F 28	-	Auszahlungen für immaterielle Vermögensgegenstände <i>78420000 Auszahlungen für Investitionszuschüsse Nutzungsberechtigter</i>	0,00 <i>0,00</i>	0 <i>0</i>	30.000 <i>30.000</i>	99.360 <i>99.360</i>	60.000 <i>60.000</i>	0 <i>0</i>
F 29	-	Auszahlungen für Sachanlagen <i>78593000 Auszahlungen für Baumaßnahmen</i>	446,65 <i>446,65</i>	40.000 <i>40.000</i>	280.000 <i>280.000</i>	518.000 <i>518.000</i>	482.000 <i>482.000</i>	305.000 <i>305.000</i>
F 30	-	Auszahlungen für Finanzanlagen	0,00	0	0	0	0	0
F 31	-	Sonstige Investitionsauszahlungen <i>78831000 Fertige Erzeugnisse</i>	0,00 <i>0,00</i>	0 <i>0</i>	15.000 <i>15.000</i>	0 <i>0</i>	0 <i>0</i>	0 <i>0</i>
F 32	=	Summe der Auszahlungen aus Investitionstätigkeit (Summe F 28 bis F 31)	446,65	40.000	325.000	617.360	542.000	305.000
F 33	=	Saldo der Ein- und Auszahlungen aus Investitionstätigkeit (Saldo F 27 und F 32)	24.553,35	-40.000	-85.000	29.640	-322.000	-305.000
F 34	=	Finanzmittelüberschuss /-fehlbetrag des Teilhaushalts (Summe F 23 + F 33)	5.518,56	-68.700	-120.200	6.940	-344.700	-327.700

Teilfinanzhaushalt 2024

Gemeinde: 07 OG Görgeshausen

Teilhaushalt 03 Gestaltung Umwelt
Leistung 54510 Kommunale Straßenreinigung, kommunaler Winterdienst

lfd. Nr.	Teilfinanzhaushalt		Ergebnis des Haushaltsvorjahres	Ansätze des Haushaltsvorjahres einschl. Nachträge	Ansatz des Haushaltsjahres	Planungsdaten des Haushaltsfolgejahres	Planungsdaten des zweiten Haushaltsfolgejahres	Planungsdaten des dritten Haushaltsfolgejahres
			2022	2023	2024	2025	2026	2027
			in €	in €	in €	in €	in €	in €
F 1	+	Steuern und ähnliche Abgaben	0,00	0	0	0	0	0
F 2	+	Zuwendungen, allgemeine Umlagen und sonstige Transfereinzahlungen	0,00	0	0	0	0	0
F 3	+	Einzahlungen der sozialen Sicherung	0,00	0	0	0	0	0
F 4	+	Öffentlich-rechtliche Leistungsentgelte	0,00	0	0	0	0	0
F 5	+	Privatrechtliche Leistungsentgelte	0,00	0	0	0	0	0
F 6	+	Kostenerstattungen und Kostenumlagen	0,00	0	0	0	0	0
F 7	+	Sonstige laufende Einzahlungen	0,00	0	0	0	0	0
F 8	=	Summe der laufenden Einzahlungen aus Verwaltungstätigkeit (Summe F 1 bis F 7)	0,00	0	0	0	0	0
F 9	-	Personal- und Versorgungsauszahlungen	0,00	0	0	0	0	0
F 10	-	Auszahlungen für Sach- und Dienstleistungen <i>72338000 Straßen, Wege, Plätze und Verkehrslenkungsanlagen</i>	0,00	1.000	1.000	1.000	1.000	1.000
F 11	-	* nicht besetzt *	0,00	0	0	0	0	0
F 12	-	Zuwendungen, Umlagen und sonstige Transferauszahlungen	0,00	0	0	0	0	0
F 13	-	Auszahlungen der sozialen Sicherung	0,00	0	0	0	0	0
F 14	-	Sonstige laufende Auszahlungen	0,00	0	0	0	0	0
F 15	=	Summe der laufenden Auszahlungen aus Verwaltungstätigkeit (Summe F 9 bis F 14)	0,00	1.000	1.000	1.000	1.000	1.000
F 16	=	Saldo der laufenden Ein- und Auszahlungen aus Verwaltungstätigkeit	0,00	-1.000	-1.000	-1.000	-1.000	-1.000
F 17	+	Zinseinzahlungen und sonstige Finanzeinzahlungen	0,00	0	0	0	0	0
F 18	-	Zinsauszahlungen und sonstige Finanzauszahlungen	0,00	0	0	0	0	0
F 19	=	Saldo der Zins- und der sonstigen Finanzein- und -auszahlungen	0,00	0	0	0	0	0
F 20	=	Saldo der ordentlichen Ein- und Auszahlungen (Summe F 16 + F 19)	0,00	-1.000	-1.000	-1.000	-1.000	-1.000
F 21		Saldo der außerordentlichen Ein- und Auszahlungen	0,00	0	0	0	0	0
F 22		Saldo der Ein- und Auszahlungen aus internen Leistungsbeziehungen	0,00	-2.000	-2.000	-2.000	-2.000	-2.000
F 23		Summe der ordentlichen und außerordentlichen Ein- und Auszahlungen (Summe F 21 + F 22)	0,00	-3.000	-3.000	-3.000	-3.000	-3.000
F 24	+	Einzahlungen aus Investitionszuwendungen	0,00	0	0	0	0	0
F 25	+	Einzahlungen aus Beiträgen und ähnlichen Entgelten	0,00	0	0	0	0	0
F 26	+	Sonstige Investitionseinzahlungen	0,00	0	0	0	0	0
F 27	=	Summe der Einzahlungen aus Investitionstätigkeit (Summe F 24 bis F 26)	0,00	0	0	0	0	0
F 28	-	Auszahlungen für immaterielle Vermögensgegenstände	0,00	0	0	0	0	0
F 29	-	Auszahlungen für Sachanlagen	0,00	0	0	0	0	0
F 30	-	Auszahlungen für Finanzanlagen	0,00	0	0	0	0	0
F 31	-	Sonstige Investitionsauszahlungen	0,00	0	0	0	0	0
F 32	=	Summe der Auszahlungen aus Investitionstätigkeit (Summe F 28 bis F 31)	0,00	0	0	0	0	0
F 33	=	Saldo der Ein- und Auszahlungen aus Investitionstätigkeit (Saldo F 27 und F 32)	0,00	0	0	0	0	0

Teilfinanzhaushalt 2024

Gemeinde: 07 OG Görghausen

Teilhaushalt 03 Gestaltung Umwelt
 Leistung 54510 Kommunale Straßenreinigung, kommunaler Winterdienst

lfd. Nr.	Teilfinanzhaushalt		Ergebnis des Haushaltsvorjahres	Ansätze des Haushaltsvorjahres einschl. Nachträge	Ansatz des Haushaltsjahres	Planungsdaten des Haushaltsfolgejahres	Planungsdaten des zweiten Haushaltsfolgejahres	Planungsdaten des dritten Haushaltsfolgejahres
			2022	2023	2024	2025	2026	2027
			in €	in €	in €	in €	in €	in €
F 34	=	Finanzmittelüberschuss /-fehlbetrag des Teilhaushalts (Summe F 23 + F 33)	0,00	-3.000	-3.000	-3.000	-3.000	-3.000

Teilfinanzhaushalt 2024

Gemeinde: 07 OG Görgeshausen

Teilhaushalt 03 Gestaltung Umwelt
Leistung 55110 Öffentliches Grün, Landschaftsbau

lfd. Nr.	Teilfinanzhaushalt		Ergebnis des Haushaltsvorjahres	Ansätze des Haushaltsvorjahres einschl. Nachträge	Ansatz des Haushaltsjahres	Planungsdaten des Haushaltsfolgejahres	Planungsdaten des zweiten Haushaltsfolgejahres	Planungsdaten des dritten Haushaltsfolgejahres
			2022	2023	2024	2025	2026	2027
			in €	in €	in €	in €	in €	in €
F 1	+	Steuern und ähnliche Abgaben	0,00	0	0	0	0	0
F 2	+	Zuwendungen, allgemeine Umlagen und sonstige Transfereinzahlungen	0,00	0	0	0	0	0
F 3	+	Einzahlungen der sozialen Sicherung	0,00	0	0	0	0	0
F 4	+	Öffentlich-rechtliche Leistungsentgelte	0,00	0	0	0	0	0
F 5	+	Privatrechtliche Leistungsentgelte	0,00	0	0	0	0	0
F 6	+	Kostenerstattungen und Kostenumlagen	0,00	0	0	0	0	0
F 7	+	Sonstige laufende Einzahlungen	0,00	0	0	0	0	0
F 8	=	Summe der laufenden Einzahlungen aus Verwaltungstätigkeit (Summe F 1 bis F 7)	0,00	0	0	0	0	0
F 9	-	Personal- und Versorgungsauszahlungen	0,00	0	0	0	0	0
F 10	-	Auszahlungen für Sach- und Dienstleistungen	18.090,54	12.950	7.950	7.950	7.950	7.950
		<i>72230000 Auszahlungen für Wasser/Abwasser</i>	<i>0,00</i>	<i>200</i>	<i>200</i>	<i>200</i>	<i>200</i>	<i>200</i>
		<i>72260000 Auszahlungen für die Abfallbeseitigung</i>	<i>1.163,58</i>	<i>2.000</i>	<i>2.000</i>	<i>2.000</i>	<i>2.000</i>	<i>2.000</i>
		<i>72311000 Unterhaltung der Grundstücke, Außenanlagen, Gebäude und Gebäudeeinrichtungen / Grundstücke</i>	<i>16.857,22</i>	<i>10.000</i>	<i>5.000</i>	<i>5.000</i>	<i>5.000</i>	<i>5.000</i>
		<i>72370000 Unterhaltung der Betriebs- und Geschäftsausstattung</i>	<i>0,00</i>	<i>250</i>	<i>250</i>	<i>250</i>	<i>250</i>	<i>250</i>
		<i>72380000 Geringwertige Geräte, Ausstattungs-, Ausrüstungs- und sonstige Gebrauchsgegenstände</i>	<i>69,74</i>	<i>500</i>	<i>500</i>	<i>500</i>	<i>500</i>	<i>500</i>
F 11	-	* nicht besetzt *	0,00	0	0	0	0	0
F 12	-	Zuwendungen, Umlagen und sonstige Transferauszahlungen	0,00	0	0	0	0	0
F 13	-	Auszahlungen der sozialen Sicherung	0,00	0	0	0	0	0
F 14	-	Sonstige laufende Auszahlungen	147,52	500	500	500	500	500
		<i>76390000 Sonstige Geschäftsauszahlungen</i>	<i>147,52</i>	<i>500</i>	<i>500</i>	<i>500</i>	<i>500</i>	<i>500</i>
F 15	=	Summe der laufenden Auszahlungen aus Verwaltungstätigkeit (Summe F 9 bis F14)	18.238,06	13.450	8.450	8.450	8.450	8.450
F 16	=	Saldo der laufenden Ein- und Auszahlungen aus Verwaltungstätigkeit	-18.238,06	-13.450	-8.450	-8.450	-8.450	-8.450
F 17	+	Zinseinzahlungen und sonstige Finanzeinzahlungen	0,00	0	0	0	0	0
F 18	-	Zinsauszahlungen und sonstige Finanzauszahlungen	0,00	0	0	0	0	0
F 19	=	Saldo der Zins- und der sonstigen Finanzein- und -auszahlungen	0,00	0	0	0	0	0
F 20	=	Saldo der ordentlichen Ein- und Auszahlungen (Summe F 16 + F 19)	-18.238,06	-13.450	-8.450	-8.450	-8.450	-8.450
F 21		Saldo der außerordentlichen Ein- und Auszahlungen	0,00	0	0	0	0	0
F 22		Saldo der Ein- und Auszahlungen aus internen Leistungsbeziehungen	0,00	-16.000	-10.000	-10.000	-10.000	-10.000
F 23		Summe der ordentlichen und außerordentlichen Ein- und Auszahlungen (Summe F 21 + F 22)	-18.238,06	-29.450	-18.450	-18.450	-18.450	-18.450
F 24	+	Einzahlungen aus Investitionszuwendungen	0,00	0	0	0	0	0
F 25	+	Einzahlungen aus Beiträgen und ähnlichen Entgelten	0,00	0	0	0	0	0
F 26	+	Sonstige Investitionseinzahlungen	0,00	0	0	0	0	0
F 27	=	Summe der Einzahlungen aus Investitionstätigkeit (Summe F 24 bis F 26)	0,00	0	0	0	0	0
F 28	-	Auszahlungen für immaterielle Vermögensgegenstände	0,00	0	0	0	0	0

Teilfinanzhaushalt 2024

Gemeinde: 07 OG Görghausen

Teilhaushalt 03 Gestaltung Umwelt
 Leistung 55110 Öffentliches Grün, Landschaftsbau

lfd. Nr.	Teilfinanzhaushalt	Ergebnis des Haushaltsvorjahres	Ansätze des Haushaltsvorjahres einschl. Nachträge	Ansatz des Haushaltsjahres	Planungsdaten des Haushaltsfolgejahres	Planungsdaten des zweiten Haushaltsfolgejahres	Planungsdaten des dritten Haushaltsfolgejahres	
		2022	2023	2024	2025	2026	2027	
		in €	in €	in €	in €	in €	in €	
F 29	-	Auszahlungen für Sachanlagen	0,00	0	0	0	0	0
F 30	-	Auszahlungen für Finanzanlagen	0,00	0	0	0	0	0
F 31	-	Sonstige Investitionsauszahlungen	0,00	0	0	0	0	0
F 32	=	Summe der Auszahlungen aus Investitionstätigkeit (Summe F 28 bis F 31)	0,00	0	0	0	0	0
F 33	=	Saldo der Ein- und Auszahlungen aus Investitionstätigkeit (Saldo F 27 und F 32)	0,00	0	0	0	0	0
F 34	=	Finanzmittelüberschuss /-fehlbetrag des Teilhaushalts (Summe F 23 + F 33)	-18.238,06	-29.450	-18.450	-18.450	-18.450	-18.450

Teilfinanzhaushalt 2024

Gemeinde: 07 OG Görgeshausen

Teilhaushalt 03 Gestaltung Umwelt
Leistung 55120 Sonstige Erholungseinrichtungen

lfd. Nr.	Teilfinanzhaushalt		Ergebnis des Haushaltsvorjahres	Ansätze des Haushaltsvorjahres einschl. Nachträge	Ansatz des Haushaltsjahres	Planungsdaten des Haushaltsfolgejahres	Planungsdaten des zweiten Haushaltsfolgejahres	Planungsdaten des dritten Haushaltsfolgejahres
			2022	2023	2024	2025	2026	2027
			in €	in €	in €	in €	in €	in €
F 1	+	Steuern und ähnliche Abgaben	0,00	0	0	0	0	0
F 2	+	Zuwendungen, allgemeine Umlagen und sonstige Transfereinzahlungen	0,00	0	0	0	0	0
F 3	+	Einzahlungen der sozialen Sicherung	0,00	0	0	0	0	0
F 4	+	Öffentlich-rechtliche Leistungsentgelte <i>63210000 Entgelte für die Benutzung von öffentlichen Einrichtungen und für wirtschaftliche Dienstleistungen</i>	640,00	250	1.200	1.200	1.200	1.200
F 5	+	Privatrechtliche Leistungsentgelte	0,00	0	0	0	0	0
F 6	+	Kostenerstattungen und Kostenumlagen	0,00	0	0	0	0	0
F 7	+	Sonstige laufende Einzahlungen	0,00	0	0	0	0	0
F 8	=	Summe der laufenden Einzahlungen aus Verwaltungstätigkeit (Summe F 1 bis F 7)	640,00	250	1.200	1.200	1.200	1.200
F 9	-	Personal- und Versorgungsauszahlungen	0,00	0	0	0	0	0
F 10	-	Auszahlungen für Sach- und Dienstleistungen <i>72313000 Gebäude einschließlich der Bestandteile, die dem Gebäude zuzurechnen sind</i> <i>72380000 Geringwertige Geräte, Ausstattungs-, Ausrüstungs- und sonstige Gebrauchsgegenstände</i>	37,41 <i>37,41</i> <i>0,00</i>	1.200 <i>200</i> <i>1.000</i>	1.300 <i>300</i> <i>1.000</i>	1.300 <i>300</i> <i>1.000</i>	1.300 <i>300</i> <i>1.000</i>	1.300 <i>300</i> <i>1.000</i>
F 11	-	* nicht besetzt *	0,00	0	0	0	0	0
F 12	-	Zuwendungen, Umlagen und sonstige Transferauszahlungen	0,00	0	0	0	0	0
F 13	-	Auszahlungen der sozialen Sicherung	0,00	0	0	0	0	0
F 14	-	Sonstige laufende Auszahlungen	0,00	0	0	0	0	0
F 15	=	Summe der laufenden Auszahlungen aus Verwaltungstätigkeit (Summe F 9 bis F14)	37,41	1.200	1.300	1.300	1.300	1.300
F 16	=	Saldo der laufenden Ein- und Auszahlungen aus Verwaltungstätigkeit	602,59	-950	-100	-100	-100	-100
F 17	+	Zinseinzahlungen und sonstige Finanzeinzahlungen	0,00	0	0	0	0	0
F 18	-	Zinsauszahlungen und sonstige Finanzauszahlungen	0,00	0	0	0	0	0
F 19	=	Saldo der Zins- und der sonstigen Finanzein- und -auszahlungen	0,00	0	0	0	0	0
F 20	=	Saldo der ordentlichen Ein- und Auszahlungen (Summe F 16 + F 19)	602,59	-950	-100	-100	-100	-100
F 21		Saldo der außerordentlichen Ein- und Auszahlungen	0,00	0	0	0	0	0
F 22		Saldo der Ein- und Auszahlungen aus internen Leistungsbeziehungen	0,00	-1.000	-1.000	-1.000	-1.000	-1.000
F 23		Summe der ordentlichen und außerordentlichen Ein- und Auszahlungen (Summe F 21 + F 22)	602,59	-1.950	-1.100	-1.100	-1.100	-1.100
F 24	+	Einzahlungen aus Investitionszuwendungen	0,00	0	0	0	0	0
F 25	+	Einzahlungen aus Beiträgen und ähnlichen Entgelten	0,00	0	0	0	0	0
F 26	+	Sonstige Investitionseinzahlungen	0,00	0	0	0	0	0
F 27	=	Summe der Einzahlungen aus Investitionstätigkeit (Summe F 24 bis F 26)	0,00	0	0	0	0	0
F 28	-	Auszahlungen für immaterielle Vermögensgegenstände	0,00	0	0	0	0	0
F 29	-	Auszahlungen für Sachanlagen	0,00	0	0	0	0	0
F 30	-	Auszahlungen für Finanzanlagen	0,00	0	0	0	0	0
F 31	-	Sonstige Investitionsauszahlungen	0,00	0	0	0	0	0

Teilfinanzhaushalt 2024

Gemeinde: 07 OG Görghausen

Teilhaushalt 03 Gestaltung Umwelt
 Leistung 55120 Sonstige Erholungseinrichtungen

lfd. Nr.	Teilfinanzhaushalt		Ergebnis des Haushaltsvorjahres	Ansätze des Haushaltsvorjahres einschl. Nachträge	Ansatz des Haushaltsjahres	Planungsdaten des Haushaltsfolgejahres	Planungsdaten des zweiten Haushaltsfolgejahres	Planungsdaten des dritten Haushaltsfolgejahres
			2022	2023	2024	2025	2026	2027
			in €	in €	in €	in €	in €	in €
F 32	=	Summe der Auszahlungen aus Investitionstätigkeit (Summe F 28 bis F 31)	0,00	0	0	0	0	0
F 33	=	Saldo der Ein- und Auszahlungen aus Investitionstätigkeit (Saldo F 27 und F 32)	0,00	0	0	0	0	0
F 34	=	Finanzmittelüberschuss /-fehlbetrag des Teilhaushalts (Summe F 23 + F 33)	602,59	-1.950	-1.100	-1.100	-1.100	-1.100

Teilfinanzhaushalt 2024

Gemeinde: 07 OG Görgeshausen

Teilhaushalt 03 Gestaltung Umwelt
Leistung 55310 Friedhofswesen (Friedhofsanlagen, einschließlich Friedwald)

lfd. Nr.	Teilfinanzhaushalt		Ergebnis des Haushaltsvorjahres	Ansätze des Haushaltsvorjahres einschl. Nachträge	Ansatz des Haushaltsjahres	Planungsdaten des Haushaltsfolgejahres	Planungsdaten des zweiten Haushaltsfolgejahres	Planungsdaten des dritten Haushaltsfolgejahres
			2022	2023	2024	2025	2026	2027
			in €	in €	in €	in €	in €	in €
F 1	+	Steuern und ähnliche Abgaben	0,00	0	0	0	0	0
F 2	+	Zuwendungen, allgemeine Umlagen und sonstige Transfereinzahlungen	26,45	0	0	0	0	0
		<i>61441000 Zuweisungen und Zuschüsse für laufende Zwecke vom Bund</i>	<i>26,45</i>	<i>0</i>	<i>0</i>	<i>0</i>	<i>0</i>	<i>0</i>
F 3	+	Einzahlungen der sozialen Sicherung	0,00	0	0	0	0	0
F 4	+	Öffentlich-rechtliche Leistungsentgelte	1.012,00	1.500	2.300	2.000	2.000	2.000
		<i>63224000 für das Bestattungswesen</i>	<i>1.012,00</i>	<i>1.500</i>	<i>2.300</i>	<i>2.000</i>	<i>2.000</i>	<i>2.000</i>
F 5	+	Privatrechtliche Leistungsentgelte	0,00	0	0	0	0	0
F 6	+	Kostenerstattungen und Kostenumlagen	0,00	0	0	0	0	0
F 7	+	Sonstige laufende Einzahlungen	0,00	0	0	0	0	0
F 8	=	Summe der laufenden Einzahlungen aus Verwaltungstätigkeit (Summe F 1 bis F 7)	1.038,45	1.500	2.300	2.000	2.000	2.000
F 9	-	Personal- und Versorgungsauszahlungen	0,00	0	0	0	0	0
F 10	-	Auszahlungen für Sach- und Dienstleistungen	23.794,14	17.200	32.760	11.260	11.260	11.260
		<i>72210000 Auszahlungen für Strom</i>	<i>119,39</i>	<i>400</i>	<i>400</i>	<i>400</i>	<i>400</i>	<i>400</i>
		<i>72230000 Auszahlungen für Wasser/Abwasser</i>	<i>398,52</i>	<i>600</i>	<i>660</i>	<i>660</i>	<i>660</i>	<i>660</i>
		<i>72260000 Auszahlungen für die Abfallbeseitigung</i>	<i>203,88</i>	<i>200</i>	<i>200</i>	<i>200</i>	<i>200</i>	<i>200</i>
		<i>72311000 Unterhaltung der Grundstücke, Außenanlagen, Gebäude und Gebäudeeinrichtungen / Grundstücke</i>	<i>886,52</i>	<i>1.500</i>	<i>17.000</i>	<i>1.500</i>	<i>1.500</i>	<i>1.500</i>
		<i>72313000 Gebäude einschließlich der Bestandteile, die dem Gebäude zuzurechnen sind</i>	<i>0,00</i>	<i>2.000</i>	<i>2.000</i>	<i>2.000</i>	<i>2.000</i>	<i>2.000</i>
		<i>72380000 Geringwertige Geräte, Ausstattungs-, Ausrüstungs- und sonstige Gebrauchsgegenstände</i>	<i>0,00</i>	<i>500</i>	<i>500</i>	<i>500</i>	<i>500</i>	<i>500</i>
		<i>72920000 Sonstige Auszahlungen für Dienstleistungen</i>	<i>22.185,83</i>	<i>12.000</i>	<i>12.000</i>	<i>6.000</i>	<i>6.000</i>	<i>6.000</i>
F 11	-	* nicht besetzt *	0,00	0	0	0	0	0
F 12	-	Zuwendungen, Umlagen und sonstige Transferauszahlungen	0,00	0	0	0	0	0
F 13	-	Auszahlungen der sozialen Sicherung	0,00	0	0	0	0	0
F 14	-	Sonstige laufende Auszahlungen	35,70	50	50	50	50	50
		<i>76390000 Sonstige Geschäftsauszahlungen</i>	<i>35,70</i>	<i>50</i>	<i>50</i>	<i>50</i>	<i>50</i>	<i>50</i>
F 15	=	Summe der laufenden Auszahlungen aus Verwaltungstätigkeit (Summe F 9 bis F14)	23.829,84	17.250	32.810	11.310	11.310	11.310
F 16	=	Saldo der laufenden Ein- und Auszahlungen aus Verwaltungstätigkeit	-22.791,39	-15.750	-30.510	-9.310	-9.310	-9.310
F 17	+	Zinseinzahlungen und sonstige Finanzeinzahlungen	0,00	0	0	0	0	0
F 18	-	Zinsauszahlungen und sonstige Finanzauszahlungen	0,00	0	0	0	0	0
F 19	=	Saldo der Zins- und der sonstigen Finanzein- und -auszahlungen	0,00	0	0	0	0	0
F 20	=	Saldo der ordentlichen Ein- und Auszahlungen (Summe F 16 + F 19)	-22.791,39	-15.750	-30.510	-9.310	-9.310	-9.310
F 21		Saldo der außerordentlichen Ein- und Auszahlungen	0,00	0	0	0	0	0
F 22		Saldo der Ein- und Auszahlungen aus internen Leistungsbeziehungen	0,00	-1.000	-1.000	-1.000	-1.000	-1.000
F 23	=	Summe der ordentlichen und außerordentlichen Ein- und Auszahlungen (Summe F 21 + F 22)	-22.791,39	-16.750	-31.510	-10.310	-10.310	-10.310
F 24	+	Einzahlungen aus Investitionszuwendungen	0,00	0	0	0	0	0

Teilfinanzhaushalt 2024

Gemeinde: 07 OG Görgeshausen

Teilhaushalt 03 Gestaltung Umwelt
 Leistung 55310 Friedhofswesen (Friedhofsanlagen, einschließlich Friedwald)

lfd. Nr.	Teilfinanzhaushalt		Ergebnis des Haushaltsvorjahres	Ansätze des Haushaltsvorjahres einschl. Nachträge	Ansatz des Haushaltsjahres	Planungsdaten des Haushaltsfolgejahres	Planungsdaten des zweiten Haushaltsfolgejahres	Planungsdaten des dritten Haushaltsfolgejahres
			2022	2023	2024	2025	2026	2027
			in €	in €	in €	in €	in €	in €
F 25	+	Einzahlungen aus Beiträgen und ähnlichen Entgelten <i>68270000 Grabnutzungsentgelte</i>	598,00 <i>598,00</i>	1.000 <i>1.000</i>	1.000 <i>1.000</i>	1.000 <i>1.000</i>	1.000 <i>1.000</i>	1.000 <i>1.000</i>
F 26	+	Sonstige Investitionseinzahlungen	0,00	0	0	0	0	0
F 27	=	Summe der Einzahlungen aus Investitionstätigkeit (Summe F 24 bis F 26)	598,00	1.000	1.000	1.000	1.000	1.000
F 28	-	Auszahlungen für immaterielle Vermögensgegenstände	0,00	0	0	0	0	0
F 29	-	Auszahlungen für Sachanlagen	0,00	0	0	0	0	0
F 30	-	Auszahlungen für Finanzanlagen	0,00	0	0	0	0	0
F 31	-	Sonstige Investitionsauszahlungen	0,00	0	0	0	0	0
F 32	=	Summe der Auszahlungen aus Investitionstätigkeit (Summe F 28 bis F 31)	0,00	0	0	0	0	0
F 33	=	Saldo der Ein- und Auszahlungen aus Investitionstätigkeit (Saldo F 27 und F 32)	598,00	1.000	1.000	1.000	1.000	1.000
F 34	=	Finanzmittelüberschuss /-fehlbetrag des Teilhaushalts (Summe F 23 + F 33)	-22.193,39	-15.750	-30.510	-9.310	-9.310	-9.310

Teilfinanzhaushalt 2024

Gemeinde: 07 OG Görgeshausen

Teilhaushalt 03 Gestaltung Umwelt
Leistung 55510 Kommunale Forstwirtschaft

lfd. Nr.	Teilfinanzhaushalt		Ergebnis des Haushaltsvorjahres	Ansätze des Haushaltsvorjahres einschl. Nachträge	Ansatz des Haushaltsjahres	Planungsdaten des Haushaltsfolgejahres	Planungsdaten des zweiten Haushaltsfolgejahres	Planungsdaten des dritten Haushaltsfolgejahres
			2022	2023	2024	2025	2026	2027
			in €	in €	in €	in €	in €	in €
F 1	+	Steuern und ähnliche Abgaben	0,00	0	0	0	0	0
F 2	+	Zuwendungen, allgemeine Umlagen und sonstige Transfereinzahlungen	41.122,00	15.000	11.500	11.500	11.500	11.500
		<i>61442000 Zuweisungen und Zuschüsse für laufende Zwecke vom Land</i>	<i>41.122,00</i>	<i>15.000</i>	<i>11.500</i>	<i>11.500</i>	<i>11.500</i>	<i>11.500</i>
F 3	+	Einzahlungen der sozialen Sicherung	0,00	0	0	0	0	0
F 4	+	Öffentlich-rechtliche Leistungsentgelte	0,00	0	0	0	0	0
F 5	+	Privatrechtliche Leistungsentgelte	28.130,79	44.396	27.164	27.164	27.164	27.164
		<i>64110000 Einzahlungen aus Verkäufen von Vorräten</i>	<i>28.130,79</i>	<i>44.396</i>	<i>27.164</i>	<i>27.164</i>	<i>27.164</i>	<i>27.164</i>
F 6	+	Kostenerstattungen und Kostenumlagen	138,89	100	100	100	100	100
		<i>64243000 Kostenerstattungen, Kostenumlagen von Gemeinden und Gemeindeverbänden</i>	<i>12,36</i>	<i>0</i>	<i>0</i>	<i>0</i>	<i>0</i>	<i>0</i>
		<i>64290000 Kostenerstattungen, Kostenumlagen von Sonstigen</i>	<i>126,53</i>	<i>100</i>	<i>100</i>	<i>100</i>	<i>100</i>	<i>100</i>
F 7	+	Sonstige laufende Einzahlungen	0,00	0	0	0	0	0
F 8	=	Summe der laufenden Einzahlungen aus Verwaltungstätigkeit (Summe F 1 bis F 7)	69.391,68	59.496	38.764	38.764	38.764	38.764
F 9	-	Personal- und Versorgungsauszahlungen	0,00	0	0	0	0	0
F 10	-	Auszahlungen für Sach- und Dienstleistungen	32.613,11	41.670	38.602	33.602	33.602	33.602
		<i>72543000 Kostenerstattungen an Gemeinden und Gemeindeverbände</i>	<i>5.431,46</i>	<i>14.900</i>	<i>10.900</i>	<i>10.900</i>	<i>10.900</i>	<i>10.900</i>
		<i>72543001 Kostenerstattung an Gemeinden und Gemeindeverbände (Sonderumlage Forst)</i>	<i>3.821,84</i>	<i>4.340</i>	<i>4.340</i>	<i>4.340</i>	<i>4.340</i>	<i>4.340</i>
		<i>72920000 Sonstige Auszahlungen für Dienstleistungen</i>	<i>23.359,81</i>	<i>22.430</i>	<i>23.362</i>	<i>18.362</i>	<i>18.362</i>	<i>18.362</i>
F 11	-	* nicht besetzt *	0,00	0	0	0	0	0
F 12	-	Zuwendungen, Umlagen und sonstige Transferauszahlungen	0,00	0	0	0	0	0
F 13	-	Auszahlungen der sozialen Sicherung	0,00	0	0	0	0	0
F 14	-	Sonstige laufende Auszahlungen	12.767,19	20.440	12.663	12.663	12.663	12.663
		<i>76341000 Fernmeldegebühren</i>	<i>109,87</i>	<i>50</i>	<i>0</i>	<i>0</i>	<i>0</i>	<i>0</i>
		<i>76390000 Sonstige Geschäftsauszahlungen</i>	<i>10.222,57</i>	<i>17.695</i>	<i>9.978</i>	<i>9.978</i>	<i>9.978</i>	<i>9.978</i>
		<i>76412000 Kfz-Versicherungen</i>	<i>65,87</i>	<i>70</i>	<i>80</i>	<i>80</i>	<i>80</i>	<i>80</i>
		<i>76416000 Umlagen an Schadensausgleichskassen</i>	<i>2.199,47</i>	<i>2.450</i>	<i>2.400</i>	<i>2.400</i>	<i>2.400</i>	<i>2.400</i>
		<i>76419000 Sonstige Versicherungen</i>	<i>23,34</i>	<i>25</i>	<i>25</i>	<i>25</i>	<i>25</i>	<i>25</i>
		<i>76810000 Grundsteuer</i>	<i>146,07</i>	<i>150</i>	<i>180</i>	<i>180</i>	<i>180</i>	<i>180</i>
F 15	=	Summe der laufenden Auszahlungen aus Verwaltungstätigkeit (Summe F 9 bis F14)	45.380,30	62.110	51.265	46.265	46.265	46.265
F 16	=	Saldo der laufenden Ein- und Auszahlungen aus Verwaltungstätigkeit	24.011,38	-2.614	-12.501	-7.501	-7.501	-7.501
F 17	+	Zinseinzahlungen und sonstige Finanzeinzahlungen	0,00	0	0	0	0	0
F 18	-	Zinsauszahlungen und sonstige Finanzauszahlungen	0,00	0	0	0	0	0
F 19	=	Saldo der Zins- und der sonstigen Finanzein- und -auszahlungen	0,00	0	0	0	0	0
F 20	=	Saldo der ordentlichen Ein- und Auszahlungen (Summe F 16 + F 19)	24.011,38	-2.614	-12.501	-7.501	-7.501	-7.501
F 21		Saldo der außerordentlichen Ein- und Auszahlungen	0,00	0	0	0	0	0
F 22		Saldo der Ein- und Auszahlungen aus internen Leistungsbeziehungen	1.387,82	1.887	1.946	1.946	1.946	1.946

Teilfinanzhaushalt 2024

Gemeinde: 07 OG Görghausen

Teilhaushalt 03 Gestaltung Umwelt
Leistung 55510 Kommunale Forstwirtschaft

lfd. Nr.	Teilfinanzhaushalt	Ergebnis des Haushaltsvorjahres	Ansätze des Haushaltsvorjahres einschl. Nachträge	Ansatz des Haushaltsjahres	Planungsdaten des Haushaltsfolgejahres	Planungsdaten des zweiten Haushaltsfolgejahres	Planungsdaten des dritten Haushaltsfolgejahres	
		2022	2023	2024	2025	2026	2027	
		in €	in €	in €	in €	in €	in €	
F 23		Summe der ordentlichen und außerordentlichen Ein- und Auszahlungen (Summe F 21 + F 22)	25.399,20	-727	-10.555	-5.555	-5.555	-5.555
F 24	+	Einzahlungen aus Investitionszuwendungen	0,00	0	0	0	0	0
F 25	+	Einzahlungen aus Beiträgen und ähnlichen Entgelten	0,00	0	0	0	0	0
F 26	+	Sonstige Investitionseinzahlungen	0,00	0	0	0	0	0
F 27	=	Summe der Einzahlungen aus Investitionstätigkeit (Summe F 24 bis F 26)	0,00	0	0	0	0	0
F 28	-	Auszahlungen für immaterielle Vermögensgegenstände	0,00	0	0	0	0	0
F 29	-	Auszahlungen für Sachanlagen	0,00	0	0	0	0	0
F 30	-	Auszahlungen für Finanzanlagen	0,00	0	0	0	0	0
F 31	-	Sonstige Investitionsauszahlungen	0,00	0	0	0	0	0
F 32	=	Summe der Auszahlungen aus Investitionstätigkeit (Summe F 28 bis F 31)	0,00	0	0	0	0	0
F 33	=	Saldo der Ein- und Auszahlungen aus Investitionstätigkeit (Saldo F 27 und F 32)	0,00	0	0	0	0	0
F 34	=	Finanzmittelüberschuss /-fehlbetrag des Teilhaushalts (Summe F 23 + F 33)	25.399,20	-727	-10.555	-5.555	-5.555	-5.555

Teilfinanzhaushalt 2024

Gemeinde: 07 OG Görgeshausen

Teilhaushalt 03 Gestaltung Umwelt
Leistung 55590 Feldwege, Landwirtschaftswege, Wirtschaftswege

lfd. Nr.	Teilfinanzhaushalt		Ergebnis des Haushaltsvorjahres	Ansätze des Haushaltsvorjahres einschl. Nachträge	Ansatz des Haushaltsjahres	Planungsdaten des Haushaltsfolgejahres	Planungsdaten des zweiten Haushaltsfolgejahres	Planungsdaten des dritten Haushaltsfolgejahres
			2022	2023	2024	2025	2026	2027
			in €	in €	in €	in €	in €	in €
F 1	+	Steuern und ähnliche Abgaben	0,00	0	0	0	0	0
F 2	+	Zuwendungen, allgemeine Umlagen und sonstige Transfereinzahlungen	0,00	0	0	0	0	0
F 3	+	Einzahlungen der sozialen Sicherung	0,00	0	0	0	0	0
F 4	+	Öffentlich-rechtliche Leistungsentgelte	0,00	0	0	0	0	0
F 5	+	Privatrechtliche Leistungsentgelte <i>64120000 Mieten und Pachten</i>	3.500,00 <i>3.500,00</i>	3.500 <i>3.500</i>	3.500 <i>3.500</i>	3.500 <i>3.500</i>	3.500 <i>3.500</i>	3.500 <i>3.500</i>
F 6	+	Kostenerstattungen und Kostenumlagen	0,00	0	0	0	0	0
F 7	+	Sonstige laufende Einzahlungen	0,00	0	0	0	0	0
F 8	=	Summe der laufenden Einzahlungen aus Verwaltungstätigkeit (Summe F 1 bis F 7)	3.500,00	3.500	3.500	3.500	3.500	3.500
F 9	-	Personal- und Versorgungsauszahlungen	0,00	0	0	0	0	0
F 10	-	Auszahlungen für Sach- und Dienstleistungen <i>72338000 Straßen, Wege, Plätze und Verkehrslenkungsanlagen</i>	825,86 <i>825,86</i>	2.500 <i>2.500</i>	2.500 <i>2.500</i>	2.500 <i>2.500</i>	2.500 <i>2.500</i>	2.500 <i>2.500</i>
F 11	-	* nicht besetzt *	0,00	0	0	0	0	0
F 12	-	Zuwendungen, Umlagen und sonstige Transferauszahlungen	0,00	0	0	0	0	0
F 13	-	Auszahlungen der sozialen Sicherung	0,00	0	0	0	0	0
F 14	-	Sonstige laufende Auszahlungen <i>76390000 Sonstige Geschäftsauszahlungen</i>	0,00 <i>0,00</i>	50 <i>50</i>	50 <i>50</i>	50 <i>50</i>	50 <i>50</i>	50 <i>50</i>
F 15	=	Summe der laufenden Auszahlungen aus Verwaltungstätigkeit (Summe F 9 bis F14)	825,86	2.550	2.550	2.550	2.550	2.550
F 16	=	Saldo der laufenden Ein- und Auszahlungen aus Verwaltungstätigkeit	2.674,14	950	950	950	950	950
F 17	+	Zinseinzahlungen und sonstige Finanzeinzahlungen	0,00	0	0	0	0	0
F 18	-	Zinsauszahlungen und sonstige Finanzauszahlungen	0,00	0	0	0	0	0
F 19	=	Saldo der Zins- und der sonstigen Finanzen- und -auszahlungen	0,00	0	0	0	0	0
F 20	=	Saldo der ordentlichen Ein- und Auszahlungen (Summe F 16 + F 19)	2.674,14	950	950	950	950	950
F 21		Saldo der außerordentlichen Ein- und Auszahlungen	0,00	0	0	0	0	0
F 22		Saldo der Ein- und Auszahlungen aus internen Leistungsbeziehungen	-1.387,82	-2.887	-2.946	-2.946	-2.946	-2.946
F 23		Summe der ordentlichen und außerordentlichen Ein- und Auszahlungen (Summe F 21 + F 22)	1.286,32	-1.937	-1.996	-1.996	-1.996	-1.996
F 24	+	Einzahlungen aus Investitionszuwendungen	0,00	0	0	0	0	0
F 25	+	Einzahlungen aus Beiträgen und ähnlichen Entgelten	0,00	0	0	0	0	0
F 26	+	Sonstige Investitionseinzahlungen	0,00	0	0	0	0	0
F 27	=	Summe der Einzahlungen aus Investitionstätigkeit (Summe F 24 bis F 26)	0,00	0	0	0	0	0
F 28	-	Auszahlungen für immaterielle Vermögensgegenstände	0,00	0	0	0	0	0
F 29	-	Auszahlungen für Sachanlagen	0,00	0	0	0	0	0
F 30	-	Auszahlungen für Finanzanlagen	0,00	0	0	0	0	0
F 31	-	Sonstige Investitionsauszahlungen	0,00	0	0	0	0	0
F 32	=	Summe der Auszahlungen aus Investitionstätigkeit (Summe F 28 bis F 31)	0,00	0	0	0	0	0

Teilfinanzhaushalt 2024

Gemeinde: 07 OG Görghausen

Teilhaushalt 03 Gestaltung Umwelt
 Leistung 55590 Feldwege, Landwirtschaftswege, Wirtschaftswege

lfd. Nr.	Teilfinanzhaushalt	Ergebnis des Haushaltsvorjahres	Ansätze des Haushaltsvorjahres einschl. Nachträge	Ansatz des Haushaltsjahres	Planungsdaten des Haushaltsfolgejahres	Planungsdaten des zweiten Haushaltsfolgejahres	Planungsdaten des dritten Haushaltsfolgejahres
		2022	2023	2024	2025	2026	2027
		in €	in €	in €	in €	in €	in €
F 33	= Saldo der Ein- und Auszahlungen aus Investitionstätigkeit (Saldo F 27 und F 32)	0,00	0	0	0	0	0
F 34	= Finanzmittelüberschuss /-fehlbetrag des Teilhaushalts (Summe F 23 + F 33)	1.286,32	-1.937	-1.996	-1.996	-1.996	-1.996

Teilfinanzhaushalt 2024

Gemeinde: 07 OG Görgeshausen

Teilhaushalt 03 Gestaltung Umwelt
Leistung 57110 Kommunale Wirtschaftsförderung

lfd. Nr.	Teilfinanzhaushalt		Ergebnis des Haushaltsvorjahres	Ansätze des Haushaltsvorjahres einschl. Nachträge	Ansatz des Haushaltsjahres	Planungsdaten des Haushaltsfolgejahres	Planungsdaten des zweiten Haushaltsfolgejahres	Planungsdaten des dritten Haushaltsfolgejahres
			2022	2023	2024	2025	2026	2027
			in €	in €	in €	in €	in €	in €
F 1	+	Steuern und ähnliche Abgaben	0,00	0	0	0	0	0
F 2	+	Zuwendungen, allgemeine Umlagen und sonstige Transfereinzahlungen	0,00	0	0	0	0	0
F 3	+	Einzahlungen der sozialen Sicherung	0,00	0	0	0	0	0
F 4	+	Öffentlich-rechtliche Leistungsentgelte	0,00	0	0	0	0	0
F 5	+	Privatrechtliche Leistungsentgelte	0,00	0	0	0	0	0
F 6	+	Kostenerstattungen und Kostenumlagen	0,00	0	0	0	0	0
F 7	+	Sonstige laufende Einzahlungen	0,00	0	0	0	0	0
F 8	=	Summe der laufenden Einzahlungen aus Verwaltungstätigkeit (Summe F 1 bis F 7)	0,00	0	0	0	0	0
F 9	-	Personal- und Versorgungsauszahlungen	0,00	0	0	0	0	0
F 10	-	Auszahlungen für Sach- und Dienstleistungen	0,00	3.000	0	0	0	0
		<i>72548000 Kostenerstattungen an sonstige öffentliche Sonderrechnungen</i>	<i>0,00</i>	<i>3.000</i>	<i>0</i>	<i>0</i>	<i>0</i>	<i>0</i>
F 11	-	* nicht besetzt *	0,00	0	0	0	0	0
F 12	-	Zuwendungen, Umlagen und sonstige Transferauszahlungen	0,00	0	0	0	0	0
F 13	-	Auszahlungen der sozialen Sicherung	0,00	0	0	0	0	0
F 14	-	Sonstige laufende Auszahlungen	0,00	0	0	0	0	0
F 15	=	Summe der laufenden Auszahlungen aus Verwaltungstätigkeit (Summe F 9 bis F14)	0,00	3.000	0	0	0	0
F 16	=	Saldo der laufenden Ein- und Auszahlungen aus Verwaltungstätigkeit	0,00	-3.000	0	0	0	0
F 17	+	Zinseinzahlungen und sonstige Finanzeinzahlungen	0,00	0	0	0	0	0
F 18	-	Zinsauszahlungen und sonstige Finanzauszahlungen	0,00	0	0	0	0	0
F 19	=	Saldo der Zins- und der sonstigen Finanzein- und -auszahlungen	0,00	0	0	0	0	0
F 20	=	Saldo der ordentlichen Ein- und Auszahlungen (Summe F 16 + F 19)	0,00	-3.000	0	0	0	0
F 21		Saldo der außerordentlichen Ein- und Auszahlungen	0,00	0	0	0	0	0
F 22		Saldo der Ein- und Auszahlungen aus internen Leistungsbeziehungen	0,00	0	0	0	0	0
F 23		Summe der ordentlichen und außerordentlichen Ein- und Auszahlungen (Summe F 21 + F 22)	0,00	-3.000	0	0	0	0
F 24	+	Einzahlungen aus Investitionszuwendungen	0,00	0	0	0	0	0
F 25	+	Einzahlungen aus Beiträgen und ähnlichen Entgelten	0,00	0	0	0	0	0
F 26	+	Sonstige Investitionseinzahlungen	0,00	0	0	0	0	0
F 27	=	Summe der Einzahlungen aus Investitionstätigkeit (Summe F 24 bis F 26)	0,00	0	0	0	0	0
F 28	-	Auszahlungen für immaterielle Vermögensgegenstände	0,00	0	0	0	0	0
F 29	-	Auszahlungen für Sachanlagen	0,00	0	0	0	0	0
F 30	-	Auszahlungen für Finanzanlagen	0,00	0	0	0	0	0
F 31	-	Sonstige Investitionsauszahlungen	0,00	0	0	0	0	0
F 32	=	Summe der Auszahlungen aus Investitionstätigkeit (Summe F 28 bis F 31)	0,00	0	0	0	0	0
F 33	=	Saldo der Ein- und Auszahlungen aus Investitionstätigkeit (Saldo F 27 und F 32)	0,00	0	0	0	0	0

Teilfinanzhaushalt 2024

Gemeinde: 07 OG Görghausen

Teilhaushalt 03 Gestaltung Umwelt
 Leistung 57110 Kommunale Wirtschaftsförderung

lfd. Nr.	Teilfinanzhaushalt		Ergebnis des Haushaltsvorjahres	Ansätze des Haushaltsvorjahres einschl. Nachträge	Ansatz des Haushaltsjahres	Planungsdaten des Haushaltsfolgejahres	Planungsdaten des zweiten Haushaltsfolgejahres	Planungsdaten des dritten Haushaltsfolgejahres
			2022	2023	2024	2025	2026	2027
			in €	in €	in €	in €	in €	in €
F 34	=	Finanzmittelüberschuss /-fehlbetrag des Teilhaushalts (Summe F 23 + F 33)	0,00	-3.000	0	0	0	0

Teilfinanzhaushalt 2024

Gemeinde: 07 OG Görgeshausen

Teilhaushalt 03 Gestaltung Umwelt
Leistung 57312 Dorfgemeinschaftshäuser, Bürgerhäuser

lfd. Nr.	Teilfinanzhaushalt		Ergebnis des Haushaltsvorjahres	Ansätze des Haushaltsvorjahres einschl. Nachträge	Ansatz des Haushaltsjahres	Planungsdaten des Haushaltsfolgejahres	Planungsdaten des zweiten Haushaltsfolgejahres	Planungsdaten des dritten Haushaltsfolgejahres
			2022	2023	2024	2025	2026	2027
			in €	in €	in €	in €	in €	in €
F 1	+	Steuern und ähnliche Abgaben	0,00	0	0	0	0	0
F 2	+	Zuwendungen, allgemeine Umlagen und sonstige Transfereinzahlungen	0,00	0	0	0	0	0
F 3	+	Einzahlungen der sozialen Sicherung	0,00	0	0	0	0	0
F 4	+	Öffentlich-rechtliche Leistungsentgelte <i>63210000 Entgelte für die Benutzung von öffentlichen Einrichtungen und für wirtschaftliche Dienstleistungen</i>	290,00 290,00	500 500	500 500	500 500	500 500	500 500
F 5	+	Privatrechtliche Leistungsentgelte	0,00	0	0	0	0	0
F 6	+	Kostenerstattungen und Kostenumlagen <i>64243000 Kostenerstattungen, Kostenumlagen von Gemeinden und Gemeindeverbänden</i>	0,00 0,00	12.000 12.000	6.500 6.500	6.500 6.500	6.500 6.500	6.500 6.500
F 7	+	Sonstige laufende Einzahlungen	0,00	0	0	0	0	0
F 8	=	Summe der laufenden Einzahlungen aus Verwaltungstätigkeit (Summe F 1 bis F 7)	290,00	12.500	7.000	7.000	7.000	7.000
F 9	-	Personal- und Versorgungsauszahlungen <i>70221000 Vergütungen</i> <i>70222000 Leistungszulagen</i> <i>70320000 Beiträge zu Versorgungskassen für Arbeitnehmer</i> <i>70420000 Beiträge zur gesetzlichen Sozialversicherung für Arbeitnehmer</i> <i>70900000 Pauschalierter Lohnsteuer (auch Zahlungen über Knappschaft)</i>	6.648,52 4.678,89 83,23 357,16 1.428,17 101,07	7.175 5.050 130 380 1.515 100	8.930 6.460 170 380 1.810 110	9.160 6.600 170 430 1.850 110	9.360 6.750 170 430 1.900 110	9.560 6.900 170 430 1.950 110
F 10	-	Auszahlungen für Sach- und Dienstleistungen <i>72210000 Auszahlungen für Strom</i> <i>72240000 Auszahlungen für Heizöl</i> <i>72250000 Auszahlungen für Holz</i> <i>72260000 Auszahlungen für die Abfallbeseitigung</i> <i>72311000 Unterhaltung der Grundstücke, Außenanlagen, Gebäude und Gebäudeeinrichtungen / Grundstücke</i> <i>72313000 Gebäude einschließlich der Bestandteile, die dem Gebäude zuzurechnen sind</i> <i>72360000 Unterhaltung der Maschinen und technischen Anlagen</i> <i>72370000 Unterhaltung der Betriebs- und Geschäftsausstattung</i> <i>72380000 Geringwertige Geräte, Ausstattungs-, Ausrüstungs- und sonstige Gebrauchsgegenstände</i>	14.903,30 3.664,60 548,17 7.291,03 156,30 0,00 2.970,14 0,00 95,20 177,86	21.650 6.000 0 9.500 150 1.000 3.500 500 500 500	33.200 8.000 0 9.500 200 1.000 10.000 3.000 500 1.000	22.200 6.000 0 9.500 200 1.000 3.500 500 500 1.000	22.200 6.000 0 9.500 200 1.000 3.500 500 500 1.000	22.200 6.000 0 9.500 200 1.000 3.500 500 500 1.000
F 11	-	* nicht besetzt *	0,00	0	0	0	0	0
F 12	-	Zuwendungen, Umlagen und sonstige Transferauszahlungen	0,00	0	0	0	0	0
F 13	-	Auszahlungen der sozialen Sicherung	0,00	0	0	0	0	0
F 14	-	Sonstige laufende Auszahlungen <i>76390000 Sonstige Geschäftsauszahlungen</i>	200,91 200,91	500 500	500 500	500 500	500 500	500 500
F 15	=	Summe der laufenden Auszahlungen aus Verwaltungstätigkeit (Summe F 9 bis F14)	21.752,73	29.325	42.630	31.860	32.060	32.260
F 16	=	Saldo der laufenden Ein- und Auszahlungen aus Verwaltungstätigkeit	-21.462,73	-16.825	-35.630	-24.860	-25.060	-25.260

Teilfinanzhaushalt 2024

Gemeinde: 07 OG Görghausen

Teilhaushalt 03 Gestaltung Umwelt
Leistung 57312 Dorfgemeinschaftshäuser, Bürgerhäuser

lfd. Nr.	Teilfinanzhaushalt		Ergebnis des Haushaltsvorjahres	Ansätze des Haushaltsvorjahres einschl. Nachträge	Ansatz des Haushaltsjahres	Planungsdaten des Haushaltsfolgejahres	Planungsdaten des zweiten Haushaltsfolgejahres	Planungsdaten des dritten Haushaltsfolgejahres
			2022	2023	2024	2025	2026	2027
			in €	in €	in €	in €	in €	in €
F 17	+	Zinseinzahlungen und sonstige Finanzeinzahlungen	0,00	0	0	0	0	0
F 18	-	Zinsauszahlungen und sonstige Finanzauszahlungen	0,00	0	0	0	0	0
F 19	=	Saldo der Zins- und der sonstigen Finanzein- und -auszahlungen	0,00	0	0	0	0	0
F 20	=	Saldo der ordentlichen Ein- und Auszahlungen (Summe F 16 + F 19)	-21.462,73	-16.825	-35.630	-24.860	-25.060	-25.260
F 21		Saldo der außerordentlichen Ein- und Auszahlungen	0,00	0	0	0	0	0
F 22		Saldo der Ein- und Auszahlungen aus internen Leistungsbeziehungen	0,00	-3.500	-3.500	-3.500	-3.500	-3.500
F 23		Summe der ordentlichen und außerordentlichen Ein- und Auszahlungen (Summe F 21 + F 22)	-21.462,73	-20.325	-39.130	-28.360	-28.560	-28.760
F 24	+	Einzahlungen aus Investitionszuwendungen	0,00	0	0	0	0	0
F 25	+	Einzahlungen aus Beiträgen und ähnlichen Entgelten	0,00	0	0	0	0	0
F 26	+	Sonstige Investitionseinzahlungen	0,00	0	0	0	0	0
F 27	=	Summe der Einzahlungen aus Investitionstätigkeit (Summe F 24 bis F 26)	0,00	0	0	0	0	0
F 28	-	Auszahlungen für immaterielle Vermögensgegenstände	0,00	0	0	0	0	0
F 29	-	Auszahlungen für Sachanlagen	0,00	0	0	0	0	0
F 30	-	Auszahlungen für Finanzanlagen	0,00	0	0	0	0	0
F 31	-	Sonstige Investitionsauszahlungen	0,00	0	0	0	0	0
F 32	=	Summe der Auszahlungen aus Investitionstätigkeit (Summe F 28 bis F 31)	0,00	0	0	0	0	0
F 33	=	Saldo der Ein- und Auszahlungen aus Investitionstätigkeit (Saldo F 27 und F 32)	0,00	0	0	0	0	0
F 34	=	Finanzmittelüberschuss /-fehlbetrag des Teilhaushalts (Summe F 23 + F 33)	-21.462,73	-20.325	-39.130	-28.360	-28.560	-28.760

Teilhaushalt 4

- Zentrale Finanzleistungen -

Der Teilhaushalt 4 umfasst die folgenden Produkte:

61100 Steuern, allgemeine Zuweisungen, allgemeine Umlagen

Produktbeschreibung:	Grundsteuer, Gewerbesteuer, Hundesteuer, Gemeindeanteile Einkommensteuer, Gemeindeanteile Umsatzsteuer, Schlüsselzuweisungen, Investitionsschlüsselzuweisungen, Finanzausgleichsumlage, Umlage Fonds „Deutsche Einheit“, Kreisumlage, Verbandsgemeindeumlage, Gewerbesteuerumlage Ausgleichleistungen nach dem LFAG
Ziele:	Zentrale Verwaltung der allgemeinen Finanzmittel
Zielgruppen:	Steuerpflichtige, Behörden, MitarbeiterInnen
Auftragsgrundlagen:	Gesetze, Satzungen
Produktverantwortung:	Verbandsgemeindeverwaltung – Sachgebiet 1.4 und 1.5
Kennzahlen:	Noch nicht definiert

61200 Sonstige allgemeine Finanzwirtschaft

Produktbeschreibung:	Ein- und Auszahlungen für Kredite, Zinserträge und Zinsaufwendungen, Schuldendiensthilfen, Pensionsaufwendungen u. a.
Ziele:	Maximierung der Zinserträge, Minimierung der Zinsaufwendungen
Zielgruppen:	Banken und Sparkassen, Versorgungskassen, MitarbeiterInnen
Auftragsgrundlagen:	Gesetze, Verträge, organisatorische Regelungen
Produktverantwortung:	Verbandsgemeindeverwaltung – Sachgebiet 1.4 und 1.5
Kennzahlen:	Noch nicht definiert

Allgemeines, Haushaltsvermerke

Der Teilhaushalt besteht aus einem Teilergebnishaushalt und einem Teilfinanzhaushalt. Der Teilergebnishaushalt bildet mit Ausnahme der Gewerbesteuer und der Gewerbesteuerumlage eine Bewirtschaftungseinheit. Alle Ansätze sind gegenseitig deckungsfähig (Deckungskreis 400). Bei Inanspruchnahme der gegenseitigen Deckungsfähigkeit im Teilergebnishaushalt gilt die Deckungsfähigkeit auch für entsprechende Ansätze für Auszahlungen im Teilfinanzhaushalt.

Für die Ansätze der Gewerbesteuer und die Gewerbesteuerumlage wurde ein eigenständiger Deckungskreis (Deckungskreis 901) gebildet. Hierbei können Mehraufwendungen bei der Gewerbesteuerumlage im Wege der unechten Deckungsfähigkeit durch Mehrerträge bei der Gewerbesteuer gedeckt werden.

Gleiches gilt für die entsprechenden Ein- und Auszahlungen im Finanzhaushalt.

Teilergebnishaushalt 2024

Gemeinde: 07 OG Görgeshausen

Teilhaushalt 04 Zentrale Finanzleistungen

lfd. Nr.	Teilergebnishaushalt		Ergebnis des Haushaltsvorjahres	Ansätze des Haushaltsvorjahres einschl. Nachträge	Ansatz des Haushaltsjahres	Planungsdaten des Haushaltsfolgejahres	Planungsdaten des zweiten Haushaltsfolgejahres	Planungsdaten des dritten Haushaltsfolgejahres
			2022	2023	2024	2025	2026	2027
			in €	in €	in €	in €	in €	in €
E 1	+	Steuern und ähnliche Abgaben	1.300.500,94	1.282.654	1.413.316	1.463.200	1.502.200	1.543.200
		40110000 Grundsteuer A	683,73	700	700	700	700	700
		40120000 Grundsteuer B	173.154,84	229.000	298.000	299.000	302.000	305.000
		40130000 Gewerbesteuer	477.499,59	380.000	380.000	385.000	390.000	400.000
		40210000 Gemeindeanteil an der Einkommensteuer	506.830,87	522.374	591.401	628.000	655.000	680.000
		40220000 Gemeindeanteil an der Umsatzsteuer	88.110,18	87.200	78.694	82.000	84.000	86.000
		40330000 Hundesteuer	2.453,00	2.600	2.500	2.500	2.500	2.500
		40521000 Familienleistungsausgleich	51.768,73	60.780	62.021	66.000	68.000	69.000
E 2	+	Zuwendungen, allgemeine Umlagen und sonstige Transfererträge	0,00	0	4.538	4.538	4.538	4.538
		41112000 Schlüsselzuweisung B1	0,00	0	4.538	4.538	4.538	4.538
E 3	+	Erträge der sozialen Sicherung	0,00	0	0	0	0	0
E 4	+	Öffentlich-rechtliche Leistungsentgelte	0,00	0	0	0	0	0
E 5	+	Privatrechtliche Leistungsentgelte	0,00	0	0	0	0	0
E 6	+	Kostenerstattungen und Kostenumlagen	0,00	0	0	0	0	0
E 7	+	Sonstige laufende Erträge	0,00	0	0	0	0	0
E 8	=	Summe der laufenden Erträge aus Verwaltungstätigkeit (Summe E 1 bis E 7)	1.300.500,94	1.282.654	1.417.854	1.467.738	1.506.738	1.547.738
E 9	-	Personal- und Versorgungsaufwendungen	0,00	0	0	0	0	0
E 10	-	Aufwendungen für Sach- und Dienstleistungen	0,00	0	0	0	0	0
E 11	-	Abschreibungen	0,00	0	0	0	0	0
E 12	-	Zuwendungen, Umlagen und sonstige Transferaufwendungen	947.494,00	997.467	1.012.787	1.096.000	1.141.000	1.176.000
		54310000 Gewerbesteuerumlage	36.176,00	34.600	28.000	30.000	32.000	33.000
		54412000 Finanzausgleichsumlage	16.016,00	0	0	0	0	0
		54421000 Allgemeine Umlagen an Gemeindeverbände (Kreisumlage)	511.601,00	550.270	551.481	597.000	621.000	640.000
		54423000 Allgemeine Umlagen an Gemeindeverbände (Verbandsgemeindeumlage)	383.701,00	412.657	433.306	469.000	488.000	503.000
E 13	-	Aufwendungen der sozialen Sicherung	0,00	0	0	0	0	0
E 14	-	Sonstige laufenden Aufwendungen	0,00	0	0	0	0	0
E 15	=	Summe der laufenden Aufwendungen aus Verwaltungstätigkeit (Summe E 9 bis E 14)	947.494,00	997.467	1.012.787	1.096.000	1.141.000	1.176.000
E 16	=	Laufendes Ergebnis aus Verwaltungstätigkeit (Saldo E 8 und E 15)	353.006,94	285.187	405.067	371.738	365.738	371.738
E 17	+	Zinserträge und sonstige Finanzerträge	3.993,94	4.000	18.700	4.700	4.200	4.200
		47200000 Zinsen aus Stundungen und Verrentungen	3.130,94	2.000	2.000	2.000	2.000	2.000
		47920000 Vollverzinsung aus Gewerbesteuer (§ 233a AO)	863,00	1.000	1.000	1.000	1.000	1.000
		47990000 Sonstige Zinsen und ähnliche Erträge / Sonstige	0,00	1.000	15.700	1.700	1.200	1.200
E 18	-	Zinsaufwendungen und sonstige Finanzaufwendungen	136,63	2.000	2.000	2.000	2.000	2.000
		57910000 Sonstige Zinsen und sonstige Finanzaufwendungen aus der Vollverzinsung der Gewerbesteuer (§ 233a AO)	0,00	2.000	2.000	2.000	2.000	2.000
		57990000 Sonstige Zinsen und sonstige Finanzaufwendungen / Sonstige	136,63	0	0	0	0	0
E 19	=	Saldo der Zins- und sonstigen Finanzerträge und -aufwendungen (Saldo E 17 und E 18)	3.857,31	2.000	16.700	2.700	2.200	2.200
E 20	=	Ordentliches Ergebnis (Summe E 16 bis E 19)	356.864,25	287.187	421.767	374.438	367.938	373.938
E 21		Außerordentliches Ergebnis	0,00	0	0	0	0	0

Teilergebnishaushalt 2024

Gemeinde: 07 OG Görgeshausen

Teilhaushalt 04 Zentrale Finanzleistungen

lfd. Nr.	Teilergebnishaushalt	Ergebnis des Haushaltsvorjahres	Ansätze des Haushaltsvorjahres einschl. Nachträge	Ansatz des Haushaltsjahres	Planungsdaten des Haushaltsfolgejahres	Planungsdaten des zweiten Haushaltsfolgejahres	Planungsdaten des dritten Haushaltsfolgejahres
		2022	2023	2024	2025	2026	2027
		in €	in €	in €	in €	in €	in €
E 22	Saldo aus internen Leistungsbeziehungen	0,00	0	0	0	0	0
E 23	= Jahresergebnis (Jahresüberschuss / Jahresfehlbetrag) des Teilhaushalts (Summe E 20 bis E 22)	356.864,25	287.187	421.767	374.438	367.938	373.938

Teilfinanzhaushalt 2024

Gemeinde: 07 OG Görgeshausen

Teilhaushalt 04 Zentrale Finanzleistungen

lfd. Nr.	Teilfinanzhaushalt		Ergebnis des Haushaltsvorjahres	Ansätze des Haushaltsvorjahres einschl. Nachträge	Ansatz des Haushaltsjahres	Planungsdaten des Haushaltsfolgejahres	Planungsdaten des zweiten Haushaltsfolgejahres	Planungsdaten des dritten Haushaltsfolgejahres
			2022	2023	2024	2025	2026	2027
			in €	in €	in €	in €	in €	in €
F 1	+	Steuern und ähnliche Abgaben	1.207.702,63	1.282.654	1.413.316	1.463.200	1.502.200	1.543.200
		60110000 Grundsteuer A	683,73	700	700	700	700	700
		60120000 Grundsteuer B	172.632,79	229.000	298.000	299.000	302.000	305.000
		60130000 Gewerbesteuer	377.263,40	380.000	380.000	385.000	390.000	400.000
		60210000 Gemeindeanteil an der Einkommensteuer	512.224,63	522.374	591.401	628.000	655.000	680.000
		60220000 Gemeindeanteil an der Umsatzsteuer	88.262,09	87.200	78.694	82.000	84.000	86.000
		60330000 Hundesteuer	2.415,00	2.600	2.500	2.500	2.500	2.500
		60521000 Familienleistungsausgleich	54.220,99	60.780	62.021	66.000	68.000	69.000
F 2	+	Zuwendungen, allgemeine Umlagen und sonstige Transfereinzahlungen	0,00	0	4.538	4.538	4.538	4.538
		61112000 Schlüsselzuweisung B1	0,00	0	4.538	4.538	4.538	4.538
F 3	+	Einzahlungen der sozialen Sicherung	0,00	0	0	0	0	0
F 4	+	Öffentlich-rechtliche Leistungsentgelte	0,00	0	0	0	0	0
F 5	+	Privatrechtliche Leistungsentgelte	0,00	0	0	0	0	0
F 6	+	Kostenerstattungen und Kostenumlagen	0,00	0	0	0	0	0
F 7	+	Sonstige laufende Einzahlungen	0,00	0	0	0	0	0
F 8	=	Summe der laufenden Einzahlungen aus Verwaltungstätigkeit (Summe F 1 bis F 7)	1.207.702,63	1.282.654	1.417.854	1.467.738	1.506.738	1.547.738
F 9	-	Personal- und Versorgungsauszahlungen	0,00	0	0	0	0	0
F 10	-	Auszahlungen für Sach- und Dienstleistungen	0,00	0	0	0	0	0
F 11	-	* nicht besetzt *	0,00	0	0	0	0	0
F 12	-	Zuwendungen, Umlagen und sonstige Transferauszahlungen	942.988,67	997.467	1.012.787	1.096.000	1.141.000	1.176.000
		74310000 Gewerbesteuerumlage	36.337,67	34.600	28.000	30.000	32.000	33.000
		74412000 Finanzausgleichsumlage	16.016,00	0	0	0	0	0
		74421000 Allgemeine Umlagen an Gemeindeverbände (Kreisumlage)	511.601,00	550.270	551.481	597.000	621.000	640.000
		74423000 Allgemeine Umlagen an Gemeindeverbände (Verbandsgemeindeumlage)	379.034,00	412.657	433.306	469.000	488.000	503.000
F 13	-	Auszahlungen der sozialen Sicherung	0,00	0	0	0	0	0
F 14	-	Sonstige laufende Auszahlungen	0,00	0	0	0	0	0
F 15	=	Summe der laufenden Auszahlungen aus Verwaltungstätigkeit (Summe F 9 bis F14)	942.988,67	997.467	1.012.787	1.096.000	1.141.000	1.176.000
F 16	=	Saldo der laufenden Ein- und Auszahlungen aus Verwaltungstätigkeit	264.713,96	285.187	405.067	371.738	365.738	371.738
F 17	+	Zinseinzahlungen und sonstige Finanzeinzahlungen	1.180,94	4.000	18.700	4.700	4.200	4.200
		67200000 Zinsen aus Stundungen und Verrentungen	1.155,94	2.000	2.000	2.000	2.000	2.000
		67920000 Vollverzinsung aus Gewerbesteuer (§ 233a AO)	25,00	1.000	1.000	1.000	1.000	1.000
		67990000 Sonstige Zinsen und ähnliche Einzahlungen / Sonstige	0,00	1.000	15.700	1.700	1.200	1.200
F 18	-	Zinsauszahlungen und sonstige Finanzauszahlungen	136,63	2.000	2.000	2.000	2.000	2.000
		77910000 Sonstige Zinsauszahlungen und sonstige Finanzauszahlungen aus der Vollverzinsung der Gewerbesteuer (§ 233a AO)	0,00	2.000	2.000	2.000	2.000	2.000
		77990000 Sonstige Zinsauszahlungen und sonstige Finanzauszahlungen / Sonstige	136,63	0	0	0	0	0
F 19	=	Saldo der Zins- und der sonstigen Finanzer- und -auszahlungen	1.044,31	2.000	16.700	2.700	2.200	2.200

Teilfinanzhaushalt 2024

Gemeinde: 07 OG Görgeshausen

Teilhaushalt 04 Zentrale Finanzleistungen

lfd. Nr.	Teilfinanzhaushalt	Ergebnis des Haushaltsvorjahres	Ansätze des Haushaltsvorjahres einschl. Nachträge	Ansatz des Haushaltsjahres	Planungsdaten des Haushaltsfolgejahres	Planungsdaten des zweiten Haushaltsfolgejahres	Planungsdaten des dritten Haushaltsfolgejahres	
		2022	2023	2024	2025	2026	2027	
		in €	in €	in €	in €	in €	in €	
F 20	=	Saldo der ordentlichen Ein- und Auszahlungen (Summe F 16 + F 19)	265.758,27	287.187	421.767	374.438	367.938	373.938
F 21		Saldo der außerordentlichen Ein- und Auszahlungen	0,00	0	0	0	0	0
F 22		Saldo der Ein- und Auszahlungen aus internen Leistungsbeziehungen	0,00	0	0	0	0	0
F 23		Summe der ordentlichen und außerordentlichen Ein- und Auszahlungen (Summe F 21 + F 22)	265.758,27	287.187	421.767	374.438	367.938	373.938
F 24	+	Einzahlungen aus Investitionszuwendungen	0,00	0	0	0	0	0
F 25	+	Einzahlungen aus Beiträgen und ähnlichen Entgelten	0,00	0	0	0	0	0
F 26	+	Sonstige Investitionseinzahlungen	0,00	0	0	0	0	0
F 27	=	Summe der Einzahlungen aus Investitionstätigkeit (Summe F 24 bis F 26)	0,00	0	0	0	0	0
F 28	-	Auszahlungen für immaterielle Vermögensgegenstände	0,00	0	0	0	0	0
F 29	-	Auszahlungen für Sachanlagen	0,00	0	0	0	0	0
F 30	-	Auszahlungen für Finanzanlagen	0,00	0	0	0	0	0
F 31	-	Sonstige Investitionsauszahlungen	0,00	0	0	0	0	0
F 32	=	Summe der Auszahlungen aus Investitionstätigkeit (Summe F 28 bis F 31)	0,00	0	0	0	0	0
F 33	=	Saldo der Ein- und Auszahlungen aus Investitionstätigkeit (Saldo F 27 und F 32)	0,00	0	0	0	0	0
F 34	=	Finanzmittelüberschuss /-fehlbetrag des Teilhaushalts (Summe F 23 + F 33)	265.758,27	287.187	421.767	374.438	367.938	373.938

Produktorientierte Darstellung des

Teilergebnishaushaltes 4

Teilfinanzhaushaltes 4

und

Darstellung der einzelnen

Produktsachkonten

Teilergebnishaushalt 2024

Gemeinde: 07 OG Görgeshausen

Teilhaushalt 04 Zentrale Finanzleistungen
Leistung 61100 Steuern, allgemeine Zuweisungen, allgemeine Umlagen

lfd. Nr.	Teilergebnishaushalt		Ergebnis des Haushaltsvorjahres	Ansätze des Haushaltsvorjahres einschl. Nachträge	Ansatz des Haushaltsjahres	Planungsdaten des Haushaltsfolgejahres	Planungsdaten des zweiten Haushaltsfolgejahres	Planungsdaten des dritten Haushaltsfolgejahres
			2022	2023	2024	2025	2026	2027
			in €	in €	in €	in €	in €	in €
E 1	+	Steuern und ähnliche Abgaben	1.300.500,94	1.282.654	1.413.316	1.463.200	1.502.200	1.543.200
		<i>40110000 Grundsteuer A</i>	<i>683,73</i>	<i>700</i>	<i>700</i>	<i>700</i>	<i>700</i>	<i>700</i>
		<i>40120000 Grundsteuer B</i>	<i>173.154,84</i>	<i>229.000</i>	<i>298.000</i>	<i>299.000</i>	<i>302.000</i>	<i>305.000</i>
		<i>40130000 Gewerbesteuer</i>	<i>477.499,59</i>	<i>380.000</i>	<i>380.000</i>	<i>385.000</i>	<i>390.000</i>	<i>400.000</i>
		<i>40210000 Gemeindeanteil an der Einkommensteuer</i>	<i>506.830,87</i>	<i>522.374</i>	<i>591.401</i>	<i>628.000</i>	<i>655.000</i>	<i>680.000</i>
		<i>40220000 Gemeindeanteil an der Umsatzsteuer</i>	<i>88.110,18</i>	<i>87.200</i>	<i>78.694</i>	<i>82.000</i>	<i>84.000</i>	<i>86.000</i>
		<i>40330000 Hundesteuer</i>	<i>2.453,00</i>	<i>2.600</i>	<i>2.500</i>	<i>2.500</i>	<i>2.500</i>	<i>2.500</i>
		<i>40521000 Familienleistungsausgleich</i>	<i>51.768,73</i>	<i>60.780</i>	<i>62.021</i>	<i>66.000</i>	<i>68.000</i>	<i>69.000</i>
E 2	+	Zuwendungen, allgemeine Umlagen und sonstige Transfererträge	0,00	0	4.538	4.538	4.538	4.538
		<i>41112000 Schlüsselzuweisung B1</i>	<i>0,00</i>	<i>0</i>	<i>4.538</i>	<i>4.538</i>	<i>4.538</i>	<i>4.538</i>
E 3	+	Erträge der sozialen Sicherung	0,00	0	0	0	0	0
E 4	+	Öffentlich-rechtliche Leistungsentgelte	0,00	0	0	0	0	0
E 5	+	Privatrechtliche Leistungsentgelte	0,00	0	0	0	0	0
E 6	+	Kostenerstattungen und Kostenumlagen	0,00	0	0	0	0	0
E 7	+	Sonstige laufende Erträge	0,00	0	0	0	0	0
E 8	=	Summe der laufenden Erträge aus Verwaltungstätigkeit (Summe E 1 bis E 7)	1.300.500,94	1.282.654	1.417.854	1.467.738	1.506.738	1.547.738
E 9	-	Personal- und Versorgungsaufwendungen	0,00	0	0	0	0	0
E 10	-	Aufwendungen für Sach- und Dienstleistungen	0,00	0	0	0	0	0
E 11	-	Abschreibungen	0,00	0	0	0	0	0
E 12	-	Zuwendungen, Umlagen und sonstige Transferaufwendungen	947.494,00	997.467	1.012.787	1.096.000	1.141.000	1.176.000
		<i>54310000 Gewerbesteuerumlage</i>	<i>36.176,00</i>	<i>34.600</i>	<i>28.000</i>	<i>30.000</i>	<i>32.000</i>	<i>33.000</i>
		<i>54412000 Finanzausgleichsumlage</i>	<i>16.016,00</i>	<i>0</i>	<i>0</i>	<i>0</i>	<i>0</i>	<i>0</i>
		<i>54421000 Allgemeine Umlagen an Gemeindeverbände (Kreisumlage)</i>	<i>511.601,00</i>	<i>550.270</i>	<i>551.481</i>	<i>597.000</i>	<i>621.000</i>	<i>640.000</i>
		<i>54423000 Allgemeine Umlagen an Gemeindeverbände (Verbandsgemeindeumlage)</i>	<i>383.701,00</i>	<i>412.657</i>	<i>433.306</i>	<i>469.000</i>	<i>488.000</i>	<i>503.000</i>
E 13	-	Aufwendungen der sozialen Sicherung	0,00	0	0	0	0	0
E 14	-	Sonstige laufende Aufwendungen	0,00	0	0	0	0	0
E 15	=	Summe der laufenden Aufwendungen aus Verwaltungstätigkeit (Summe E 9 bis E 14)	947.494,00	997.467	1.012.787	1.096.000	1.141.000	1.176.000
E 16	=	Laufendes Ergebnis aus Verwaltungstätigkeit (Saldo E 8 und E 15)	353.006,94	285.187	405.067	371.738	365.738	371.738
E 17	+	Zinserträge und sonstige Finanzerträge	3.130,94	2.000	2.000	2.000	2.000	2.000
		<i>47200000 Zinsen aus Stundungen und Verrrentungen</i>	<i>3.130,94</i>	<i>2.000</i>	<i>2.000</i>	<i>2.000</i>	<i>2.000</i>	<i>2.000</i>
E 18	-	Zinsaufwendungen und sonstige Finanzaufwendungen	0,00	0	0	0	0	0
E 19	=	Saldo der Zins -und sonstigen Finanzerträge und -aufwendungen (Saldo E 17 und E 18)	3.130,94	2.000	2.000	2.000	2.000	2.000
E 20	=	Ordentliches Ergebnis (Summe E 16 bis E 19)	356.137,88	287.187	407.067	373.738	367.738	373.738
E 21		Außerordentliches Ergebnis	0,00	0	0	0	0	0
E 22		Saldo aus internen Leistungsbeziehungen	0,00	0	0	0	0	0
E 23	=	Jahresergebnis (Jahresüberschuss / Jahresfehlbetrag) des Teilhaushalts (Summe E 20 bis E 22)	356.137,88	287.187	407.067	373.738	367.738	373.738

Teilergebnishaushalt 2024

Gemeinde: 07 OG Görgeshausen

Teilhaushalt 04 Zentrale Finanzleistungen
Leistung 61200 Sonstige allgemeine Finanzwirtschaft

lfd. Nr.	Teilergebnishaushalt		Ergebnis des Haushaltsvorjahres	Ansätze des Haushaltsvorjahres einschl. Nachträge	Ansatz des Haushaltsjahres	Planungsdaten des Haushaltsfolgejahres	Planungsdaten des zweiten Haushaltsfolgejahres	Planungsdaten des dritten Haushaltsfolgejahres
			2022	2023	2024	2025	2026	2027
			in €	in €	in €	in €	in €	in €
E 1	+	Steuern und ähnliche Abgaben	0,00	0	0	0	0	0
E 2	+	Zuwendungen, allgemeine Umlagen und sonstige Transfererträge	0,00	0	0	0	0	0
E 3	+	Erträge der sozialen Sicherung	0,00	0	0	0	0	0
E 4	+	Öffentlich-rechtliche Leistungsentgelte	0,00	0	0	0	0	0
E 5	+	Privatrechtliche Leistungsentgelte	0,00	0	0	0	0	0
E 6	+	Kostenerstattungen und Kostenumlagen	0,00	0	0	0	0	0
E 7	+	Sonstige laufende Erträge	0,00	0	0	0	0	0
E 8	=	Summe der laufenden Erträge aus Verwaltungstätigkeit (Summe E 1 bis E 7)	0,00	0	0	0	0	0
E 9	-	Personal- und Versorgungsaufwendungen	0,00	0	0	0	0	0
E 10	-	Aufwendungen für Sach- und Dienstleistungen	0,00	0	0	0	0	0
E 11	-	Abschreibungen	0,00	0	0	0	0	0
E 12	-	Zuwendungen, Umlagen und sonstige Transferaufwendungen	0,00	0	0	0	0	0
E 13	-	Aufwendungen der sozialen Sicherung	0,00	0	0	0	0	0
E 14	-	Sonstige laufende Aufwendungen	0,00	0	0	0	0	0
E 15	=	Summe der laufenden Aufwendungen aus Verwaltungstätigkeit (Summe E 9 bis E 14)	0,00	0	0	0	0	0
E 16	=	Laufendes Ergebnis aus Verwaltungstätigkeit (Saldo E 8 und E 15)	0,00	0	0	0	0	0
E 17	+	Zinserträge und sonstige Finanzerträge	863,00	2.000	16.700	2.700	2.200	2.200
		<i>47920000 Vollverzinsung aus Gewerbesteuer (§ 233a AO)</i>	<i>863,00</i>	<i>1.000</i>	<i>1.000</i>	<i>1.000</i>	<i>1.000</i>	<i>1.000</i>
		<i>47990000 Sonstige Zinsen und ähnliche Erträge / Sonstige</i>	<i>0,00</i>	<i>1.000</i>	<i>15.700</i>	<i>1.700</i>	<i>1.200</i>	<i>1.200</i>
E 18	-	Zinsaufwendungen und sonstige Finanzaufwendungen	136,63	2.000	2.000	2.000	2.000	2.000
		<i>57910000 Sonstige Zinsen und sonstige Finanzaufwendungen aus der Vollverzinsung der Gewerbesteuer (§ 233a AO)</i>	<i>0,00</i>	<i>2.000</i>	<i>2.000</i>	<i>2.000</i>	<i>2.000</i>	<i>2.000</i>
		<i>57990000 Sonstige Zinsen und sonstige Finanzaufwendungen / Sonstige (Anteil Verwarentgelte; sog. "Strafzinsen")</i>	<i>136,63</i>	<i>0</i>	<i>0</i>	<i>0</i>	<i>0</i>	<i>0</i>
E 19	=	Saldo der Zins- und sonstigen Finanzerträge und -aufwendungen (Saldo E 17 und E 18)	726,37	0	14.700	700	200	200
E 20	=	Ordentliches Ergebnis (Summe E 16 bis E 19)	726,37	0	14.700	700	200	200
E 21		Außerordentliches Ergebnis	0,00	0	0	0	0	0
E 22		Saldo aus internen Leistungsbeziehungen	0,00	0	0	0	0	0
E 23	=	Jahresergebnis (Jahresüberschuss / Jahresfehlbetrag) des Teilhaushalts (Summe E 20 bis E 22)	726,37	0	14.700	700	200	200

Teilfinanzhaushalt 2024

Gemeinde: 07 OG Görgeshausen

Teilhaushalt 04 Zentrale Finanzleistungen
Leistung 61100 Steuern, allgemeine Zuweisungen, allgemeine Umlagen

lfd. Nr.	Teilfinanzhaushalt		Ergebnis des Haushaltsvorjahres	Ansätze des Haushaltsvorjahres einschl. Nachträge	Ansatz des Haushaltsjahres	Planungsdaten des Haushaltsfolgejahres	Planungsdaten des zweiten Haushaltsfolgejahres	Planungsdaten des dritten Haushaltsfolgejahres
			2022	2023	2024	2025	2026	2027
			in €	in €	in €	in €	in €	in €
F 1	+	Steuern und ähnliche Abgaben	1.207.702,63	1.282.654	1.413.316	1.463.200	1.502.200	1.543.200
		60110000 Grundsteuer A	683,73	700	700	700	700	700
		60120000 Grundsteuer B	172.632,79	229.000	298.000	299.000	302.000	305.000
		60130000 Gewerbesteuer	377.263,40	380.000	380.000	385.000	390.000	400.000
		60210000 Gemeindeanteil an der Einkommensteuer	512.224,63	522.374	591.401	628.000	655.000	680.000
		60220000 Gemeindeanteil an der Umsatzsteuer	88.262,09	87.200	78.694	82.000	84.000	86.000
		60330000 Hundesteuer	2.415,00	2.600	2.500	2.500	2.500	2.500
		60521000 Familienleistungsausgleich	54.220,99	60.780	62.021	66.000	68.000	69.000
F 2	+	Zuwendungen, allgemeine Umlagen und sonstige Transfereinzahlungen	0,00	0	4.538	4.538	4.538	4.538
		61112000 Schlüsselzuweisung B1	0,00	0	4.538	4.538	4.538	4.538
F 3	+	Einzahlungen der sozialen Sicherung	0,00	0	0	0	0	0
F 4	+	Öffentlich-rechtliche Leistungsentgelte	0,00	0	0	0	0	0
F 5	+	Privatrechtliche Leistungsentgelte	0,00	0	0	0	0	0
F 6	+	Kostenerstattungen und Kostenumlagen	0,00	0	0	0	0	0
F 7	+	Sonstige laufende Einzahlungen	0,00	0	0	0	0	0
F 8	=	Summe der laufenden Einzahlungen aus Verwaltungstätigkeit (Summe F 1 bis F 7)	1.207.702,63	1.282.654	1.417.854	1.467.738	1.506.738	1.547.738
F 9	-	Personal- und Versorgungsauszahlungen	0,00	0	0	0	0	0
F 10	-	Auszahlungen für Sach- und Dienstleistungen	0,00	0	0	0	0	0
F 11	-	* nicht besetzt *	0,00	0	0	0	0	0
F 12	-	Zuwendungen, Umlagen und sonstige Transferauszahlungen	942.988,67	997.467	1.012.787	1.096.000	1.141.000	1.176.000
		74310000 Gewerbesteuerumlage	36.337,67	34.600	28.000	30.000	32.000	33.000
		74412000 Finanzausgleichsumlage	16.016,00	0	0	0	0	0
		74421000 Allgemeine Umlagen an Gemeindeverbände (Kreisumlage)	511.601,00	550.270	551.481	597.000	621.000	640.000
		74423000 Allgemeine Umlagen an Gemeindeverbände (Verbandsgemeindeumlage)	379.034,00	412.657	433.306	469.000	488.000	503.000
F 13	-	Auszahlungen der sozialen Sicherung	0,00	0	0	0	0	0
F 14	-	Sonstige laufende Auszahlungen	0,00	0	0	0	0	0
F 15	=	Summe der laufenden Auszahlungen aus Verwaltungstätigkeit (Summe F 9 bis F14)	942.988,67	997.467	1.012.787	1.096.000	1.141.000	1.176.000
F 16	=	Saldo der laufenden Ein- und Auszahlungen aus Verwaltungstätigkeit	264.713,96	285.187	405.067	371.738	365.738	371.738
F 17	+	Zinseinzahlungen und sonstige Finanzeinzahlungen	1.155,94	2.000	2.000	2.000	2.000	2.000
		67200000 Zinsen aus Stundungen und Verrentungen	1.155,94	2.000	2.000	2.000	2.000	2.000
F 18	-	Zinsauszahlungen und sonstige Finanzauszahlungen	0,00	0	0	0	0	0
F 19	=	Saldo der Zins- und der sonstigen Finanzein- und -auszahlungen	1.155,94	2.000	2.000	2.000	2.000	2.000
F 20	=	Saldo der ordentlichen Ein- und Auszahlungen (Summe F 16 + F 19)	265.869,90	287.187	407.067	373.738	367.738	373.738
F 21		Saldo der außerordentlichen Ein- und Auszahlungen	0,00	0	0	0	0	0
F 22		Saldo der Ein- und Auszahlungen aus internen Leistungsbeziehungen	0,00	0	0	0	0	0
F 23		Summe der ordentlichen und außerordentlichen Ein- und Auszahlungen (Summe F 21 + F 22)	265.869,90	287.187	407.067	373.738	367.738	373.738

Teilfinanzhaushalt 2024

Gemeinde: 07 OG Görghausen

Teilhaushalt 04 Zentrale Finanzleistungen
 Leistung 61100 Steuern, allgemeine Zuweisungen, allgemeine Umlage n

lfd. Nr.	Teilfinanzhaushalt		Ergebnis des Haushaltsvorjahres	Ansätze des Haushaltsvorjahres einschl. Nachträge	Ansatz des Haushaltsjahres	Planungsdaten des Haushaltsfolgejahres	Planungsdaten des zweiten Haushaltsfolgejahres	Planungsdaten des dritten Haushaltsfolgejahres
			2022	2023	2024	2025	2026	2027
			in €	in €	in €	in €	in €	in €
F 24	+	Einzahlungen aus Investitionszuwendungen	0,00	0	0	0	0	0
F 25	+	Einzahlungen aus Beiträgen und ähnlichen Entgelten	0,00	0	0	0	0	0
F 26	+	Sonstige Investitionseinzahlungen	0,00	0	0	0	0	0
F 27	=	Summe der Einzahlungen aus Investitionstätigkeit (Summe F 24 bis F 26)	0,00	0	0	0	0	0
F 28	-	Auszahlungen für immaterielle Vermögensgegenstände	0,00	0	0	0	0	0
F 29	-	Auszahlungen für Sachanlagen	0,00	0	0	0	0	0
F 30	-	Auszahlungen für Finanzanlagen	0,00	0	0	0	0	0
F 31	-	Sonstige Investitionsauszahlungen	0,00	0	0	0	0	0
F 32	=	Summe der Auszahlungen aus Investitionstätigkeit (Summe F 28 bis F 31)	0,00	0	0	0	0	0
F 33	=	Saldo der Ein- und Auszahlungen aus Investitionstätigkeit (Saldo F 27 und F 32)	0,00	0	0	0	0	0
F 34	=	Finanzmittelüberschuss /-fehlbetrag des Teilhaushalts (Summe F 23 + F 33)	265.869,90	287.187	407.067	373.738	367.738	373.738

Teilfinanzhaushalt 2024

Gemeinde: 07 OG Görgeshausen

Teilhaushalt 04 Zentrale Finanzleistungen
Leistung 61200 Sonstige allgemeine Finanzwirtschaft

lfd. Nr.	Teilfinanzhaushalt		Ergebnis des Haushaltsvorjahres	Ansätze des Haushaltsvorjahres einschl. Nachträge	Ansatz des Haushaltsjahres	Planungsdaten des Haushaltsfolgejahres	Planungsdaten des zweiten Haushaltsfolgejahres	Planungsdaten des dritten Haushaltsfolgejahres
			2022	2023	2024	2025	2026	2027
			in €	in €	in €	in €	in €	in €
F 1	+	Steuern und ähnliche Abgaben	0,00	0	0	0	0	0
F 2	+	Zuwendungen, allgemeine Umlagen und sonstige Transfereinzahlungen	0,00	0	0	0	0	0
F 3	+	Einzahlungen der sozialen Sicherung	0,00	0	0	0	0	0
F 4	+	Öffentlich-rechtliche Leistungsentgelte	0,00	0	0	0	0	0
F 5	+	Privatrechtliche Leistungsentgelte	0,00	0	0	0	0	0
F 6	+	Kostenerstattungen und Kostenumlagen	0,00	0	0	0	0	0
F 7	+	Sonstige laufende Einzahlungen	0,00	0	0	0	0	0
F 8	=	Summe der laufenden Einzahlungen aus Verwaltungstätigkeit (Summe F 1 bis F 7)	0,00	0	0	0	0	0
F 9	-	Personal- und Versorgungsauszahlungen	0,00	0	0	0	0	0
F 10	-	Auszahlungen für Sach- und Dienstleistungen	0,00	0	0	0	0	0
F 11	-	* nicht besetzt *	0,00	0	0	0	0	0
F 12	-	Zuwendungen, Umlagen und sonstige Transferauszahlungen	0,00	0	0	0	0	0
F 13	-	Auszahlungen der sozialen Sicherung	0,00	0	0	0	0	0
F 14	-	Sonstige laufende Auszahlungen	0,00	0	0	0	0	0
F 15	=	Summe der laufenden Auszahlungen aus Verwaltungstätigkeit (Summe F 9 bis F 14)	0,00	0	0	0	0	0
F 16	=	Saldo der laufenden Ein- und Auszahlungen aus Verwaltungstätigkeit	0,00	0	0	0	0	0
F 17	+	Zinseinzahlungen und sonstige Finanzeinzahlungen	25,00	2.000	16.700	2.700	2.200	2.200
		<i>67920000 Vollverzinsung aus Gewerbesteuer (§ 233a AO)</i>	<i>25,00</i>	<i>1.000</i>	<i>1.000</i>	<i>1.000</i>	<i>1.000</i>	<i>1.000</i>
		<i>67990000 Sonstige Zinsen und ähnliche Einzahlungen / Sonstige</i>	<i>0,00</i>	<i>1.000</i>	<i>15.700</i>	<i>1.700</i>	<i>1.200</i>	<i>1.200</i>
F 18	-	Zinsauszahlungen und sonstige Finanzauszahlungen	136,63	2.000	2.000	2.000	2.000	2.000
		<i>77910000 Sonstige Zinsauszahlungen und sonstige Finanzauszahlungen aus der Vollverzinsung der Gewerbesteuer (§ 233a AO)</i>	<i>0,00</i>	<i>2.000</i>	<i>2.000</i>	<i>2.000</i>	<i>2.000</i>	<i>2.000</i>
		<i>77990000 Sonstige Zinsauszahlungen und sonstige Finanzauszahlungen / Sonstige</i>	<i>136,63</i>	<i>0</i>	<i>0</i>	<i>0</i>	<i>0</i>	<i>0</i>
		<i>61200.57990000</i>						
		<i>Ansatz 2024: 0 €</i>						
		<i>(Anteil Verahrentgelte; sog. "Strafzinsen")</i>						
F 19	=	Saldo der Zins- und der sonstigen Finanzein- und -auszahlungen	-111,63	0	14.700	700	200	200
F 20	=	Saldo der ordentlichen Ein- und Auszahlungen (Summe F 16 + F 19)	-111,63	0	14.700	700	200	200
F 21		Saldo der außerordentlichen Ein- und Auszahlungen	0,00	0	0	0	0	0
F 22		Saldo der Ein- und Auszahlungen aus internen Leistungsbeziehungen	0,00	0	0	0	0	0
F 23		Summe der ordentlichen und außerordentlichen Ein- und Auszahlungen (Summe F 21 + F 22)	-111,63	0	14.700	700	200	200
F 24	+	Einzahlungen aus Investitionszuwendungen	0,00	0	0	0	0	0
F 25	+	Einzahlungen aus Beiträgen und ähnlichen Entgelten	0,00	0	0	0	0	0
F 26	+	Sonstige Investitionseinzahlungen	0,00	0	0	0	0	0
F 27	=	Summe der Einzahlungen aus Investitionstätigkeit (Summe F 24 bis F 26)	0,00	0	0	0	0	0

Teilfinanzhaushalt 2024

Gemeinde: 07 OG Görghausen

Teilhaushalt 04 Zentrale Finanzleistungen
 Leistung 61200 Sonstige allgemeine Finanzwirtschaft

lfd. Nr.	Teilfinanzhaushalt	Ergebnis des Haushaltsvorjahres	Ansätze des Haushaltsvorjahres einschl. Nachträge	Ansatz des Haushaltsjahres	Planungsdaten des Haushaltsfolgejahres	Planungsdaten des zweiten Haushaltsfolgejahres	Planungsdaten des dritten Haushaltsfolgejahres	
		2022	2023	2024	2025	2026	2027	
		in €	in €	in €	in €	in €	in €	
F 28	-	Auszahlungen für immaterielle Vermögensgegenstände	0,00	0	0	0	0	0
F 29	-	Auszahlungen für Sachanlagen	0,00	0	0	0	0	0
F 30	-	Auszahlungen für Finanzanlagen	0,00	0	0	0	0	0
F 31	-	Sonstige Investitionsauszahlungen	0,00	0	0	0	0	0
F 32	=	Summe der Auszahlungen aus Investitionstätigkeit (Summe F 28 bis F 31)	0,00	0	0	0	0	0
F 33	=	Saldo der Ein- und Auszahlungen aus Investitionstätigkeit (Saldo F 27 und F 32)	0,00	0	0	0	0	0
F 34	=	Finanzmittelüberschuss /-fehlbetrag des Teilhaushalts (Summe F 23 + F 33)	-111,63	0	14.700	700	200	200

Investitionsplan

Einzelübersicht

Investitionsübersicht 2024

Gemeinde: 07 OG Görgeshausen

Teilhaushalt 01 Zentrale Verwaltung

	bis einschl. des Haushaltsvorjahres bereitgestellte Mittel	Ansatz des Haushaltsjahres	Planungsdaten des Haushaltsfolgejahres	Planungsdaten des zweiten Haushaltsfolgejahres	Planungsdaten des dritten Haushaltsfolgejahres	Planungsdaten der weiteren Haushaltsfolgejahre bis zum Abschluss der Maßnahme	Gesamtein-/auszahlungen (über den Gesamtzeitraum der Maßnahme)
	in €	2024 in €	2025 in €	2026 in €	2027 in €	in €	in €
11100-0000 Allgemeine Ersatz- und Ergänzungsbeschaffung							
Summe der Auszahlungen aus Investitionstätigkeit	3.873,86	1.000	0	0	0	0	1.000,00
<i>78571000 Auszahlungen für bewegliche Sachen des Anlagevermögens oberhalb der Wertgrenze i.H.v. 1.000,00 Euro</i>	3.873,86	1.000	0	0	0	0	1.000,00
darunter:							
Saldo der Ein- und Auszahlungen aus Investitionstätigkeit	-3.873,86	-1.000	0	0	0	0	-1.000,00
11100-0001 Zuschuss Feuerwehr							
Summe der Auszahlungen aus Investitionstätigkeit	5.000,00	0	0	0	0	0	0,00
<i>78159000 Investitionszuwendungen an den sonstigen privaten Bereich</i>	5.000,00	0	0	0	0	0	0,00
darunter:							
Saldo der Ein- und Auszahlungen aus Investitionstätigkeit	-5.000,00	0	0	0	0	0	0,00
11420-0001 Grundstücksangelegenheiten - allgemein -							
Summe der Einzahlungen aus Investitionstätigkeit	3.186,60	37.000	0	0	0	0	671,00
<i>68510000 Einzahlungen für unbebaute Grundstücke und grundstücksgleiche Rechte</i>	3.186,60	37.000	0	0	0	0	671,00
Summe der Auszahlungen aus Investitionstätigkeit	243.995,58	5.000	0	0	0	0	209.327,00
<i>78510000 Auszahlungen für unbebaute Grundstücke und grundstücksgleiche Rechte</i>	93.926,52	5.000	0	0	0	0	89.327,00
<i>78520000 Auszahlungen für bebaute Grundstücke und grundstücksgleiche Rechte</i>	126.806,76	0	0	0	0	0	120.000,00
<i>78593000 Auszahlungen für Baumaßnahmen</i>	23.262,30	0	0	0	0	0	0,00
darunter:							
Saldo der Ein- und Auszahlungen aus Investitionstätigkeit	-240.808,98	32.000	0	0	0	0	-208.656,00
11430-0000 Vermischte Investitionsvorhaben							
Summe der Einzahlungen aus Investitionstätigkeit	500,00	0	0	0	0	0	500,00
<i>68560000 Einzahlungen für Fahrzeuge Maschinen und technische Anlagen</i>	500,00	0	0	0	0	0	500,00
<i>68571000 Einzahlungen aus der Veräußerung von beweglichen Sachen des Anlagevermögens oberhalb der Wertgrenze i.H.v. 1.000,00 Euro</i>	0,00	0	0	0	0	0	0,00
Summe der Auszahlungen aus Investitionstätigkeit	59.777,74	10.000	0	0	0	0	38.488,00
<i>78560000 Auszahlungen für Fahrzeuge, Maschinen und technische Anlagen</i>	48.506,73	10.000	0	0	0	0	38.488,00
<i>78571000 Auszahlungen für bewegliche Sachen des Anlagevermögens oberhalb der Wertgrenze i.H.v. 1.000,00 Euro</i>	11.271,01	0	0	0	0	0	0,00
darunter:							
Saldo der Ein- und Auszahlungen aus Investitionstätigkeit	-59.277,74	-10.000	0	0	0	0	-37.988,00

Investitionsübersicht 2024

Gemeinde: 07 OG Görgeshausen

Teilhaushalt

02 Schule und Kultur, Soziales und Jugend, Gesundheit und Sport

	bis einschl. des Haushaltsvorjahres bereitgestellte Mittel	Ansatz des Haushaltsjahres	Planungsdaten des Haushaltsfolgejahres	Planungsdaten des zweiten Haushaltsfolgejahres	Planungsdaten des dritten Haushaltsfolgejahres	Planungsdaten der weiteren Haushaltsfolgejahre bis zum Abschluss der Maßnahme	Gesamtein-/auszahlungen (über den Gesamtzeitraum der Maßnahme)
	in €	2024 in €	2025 in €	2026 in €	2027 in €	in €	in €
28100-0001 Anschaffung Gemeindebus							
Summe der Auszahlungen aus Investitionstätigkeit	19.000,00	0	0	0	0	6.000	25.000,00
<i>78560000 Auszahlungen für Fahrzeuge, Maschinen und technische Anlagen</i>	<i>19.000,00</i>	<i>0</i>	<i>0</i>	<i>0</i>	<i>0</i>	<i>6.000</i>	<i>25.000,00</i>
darunter:							
Saldo der Ein- und Auszahlungen aus Investitionstätigkeit	-19.000,00	0	0	0	0	-6.000	-25.000,00
28100-0002 Errichtung eines Backes							
Summe der Auszahlungen aus Investitionstätigkeit	10.000,00	0	0	0	0	0	10.000,00
<i>78593000 Auszahlungen für Baumaßnahmen</i>	<i>10.000,00</i>	<i>0</i>	<i>0</i>	<i>0</i>	<i>0</i>	<i>0</i>	<i>10.000,00</i>
darunter:							
Saldo der Ein- und Auszahlungen aus Investitionstätigkeit	-10.000,00	0	0	0	0	0	-10.000,00
36520-0003 Anbau/Erweiterung Kindergarten							
Summe der Einzahlungen aus Investitionstätigkeit	826.000,00	15.000	0	0	0	0	622.000,00
<i>68142000 Investitionszuwendungen vom Land</i>	<i>696.000,00</i>	<i>15.000</i>	<i>0</i>	<i>0</i>	<i>0</i>	<i>0</i>	<i>492.000,00</i>
<i>68143000 Investitionszuwendungen von Gemeinden und Gemeindeverbänden</i>	<i>40.000,00</i>	<i>0</i>	<i>0</i>	<i>0</i>	<i>0</i>	<i>0</i>	<i>40.000,00</i>
<i>68190000 Sonstige Investitionszuwendungen</i>	<i>90.000,00</i>	<i>0</i>	<i>0</i>	<i>0</i>	<i>0</i>	<i>0</i>	<i>90.000,00</i>
Summe der Auszahlungen aus Investitionstätigkeit	2.464.417,87	90.000	0	0	0	0	2.420.000,00
<i>78593000 Auszahlungen für Baumaßnahmen</i>	<i>2.464.417,87</i>	<i>90.000</i>	<i>0</i>	<i>0</i>	<i>0</i>	<i>0</i>	<i>2.420.000,00</i>
darunter:							
Saldo der Ein- und Auszahlungen aus Investitionstätigkeit	-1.638.417,87	-75.000	0	0	0	-84.582	-1.798.000,00
36520-0004 Einbau raumluftechnische Anlagen							
Summe der Einzahlungen aus Investitionstätigkeit	74.423,85	0	0	0	0	5.176	79.600,00
<i>68141000 Investitionszuwendungen vom Bund</i>	<i>74.423,85</i>	<i>0</i>	<i>0</i>	<i>0</i>	<i>0</i>	<i>5.176</i>	<i>79.600,00</i>
Summe der Auszahlungen aus Investitionstätigkeit	89.147,65	0	0	0	0	10.352	99.500,00
<i>78571000 Auszahlungen für bewegliche Sachen des Anlagevermögens oberhalb der Wertgrenze i.H.v. 1.000,00 Euro</i>	<i>89.147,65</i>	<i>0</i>	<i>0</i>	<i>0</i>	<i>0</i>	<i>10.352</i>	<i>99.500,00</i>
darunter:							
Saldo der Ein- und Auszahlungen aus Investitionstätigkeit	-14.723,80	0	0	0	0	-5.176	-19.900,00
36600-0000 Vermischte Investitionsvorhaben							
Summe der Auszahlungen aus Investitionstätigkeit	43.978,74	0	0	0	0	0	35.000,00
<i>78571000 Auszahlungen für bewegliche Sachen des Anlagevermögens oberhalb der Wertgrenze i.H.v. 1.000,00 Euro</i>	<i>43.978,74</i>	<i>0</i>	<i>0</i>	<i>0</i>	<i>0</i>	<i>0</i>	<i>35.000,00</i>
darunter:							
Saldo der Ein- und Auszahlungen aus Investitionstätigkeit	-43.978,74	0	0	0	0	0	-35.000,00
42410-0001 Anschaffung von Betriebs- und Geschäftsausstattung							
Summe der Auszahlungen aus Investitionstätigkeit	10.000,00	0	0	0	0	0	0,00
<i>78571000 Auszahlungen für bewegliche Sachen des Anlagevermögens oberhalb der Wertgrenze i.H.v. 1.000,00 Euro</i>	<i>10.000,00</i>	<i>0</i>	<i>0</i>	<i>0</i>	<i>0</i>	<i>0</i>	<i>0,00</i>
darunter:							
Saldo der Ein- und Auszahlungen aus Investitionstätigkeit	-10.000,00	0	0	0	0	0	0,00

Investitionsübersicht 2024

Gemeinde: 07 OG Görghausen

Teilhaushalt 03 Gestaltung Umwelt

	bis einschl. des Haushaltsvorjahres bereitgestellte Mittel	Ansatz des Haushaltsjahres	Planungsdaten des Haushaltsfolgejahres	Planungsdaten des zweiten Haushaltsfolgejahres	Planungsdaten des dritten Haushaltsfolgejahres	Planungsdaten der weiteren Haushaltsfolgejahre bis zum Abschluss der Maßnahme	Gesamtein-/auszahlungen (über den Gesamtzeitraum der Maßnahme)
	in €	2024 in €	2025 in €	2026 in €	2027 in €	in €	in €
51130-0001 Zuweisungen für Dorferneuerungsmaßnahmen							
Summe der Auszahlungen aus Investitionstätigkeit	37.300,00	22.500	15.000	15.000	15.000	0	60.000,00
78159000 Investitionszuwendungen an den sonstigen privaten Bereich	37.300,00	22.500	15.000	15.000	15.000	0	60.000,00
darunter:							
Saldo der Ein- und Auszahlungen aus Investitionstätigkeit	-37.300,00	-22.500	-15.000	-15.000	-15.000	0	-60.000,00
51130-0002 Neubau Backhaus mit Multifunktionsraum und Buswartehalle							
Summe der Einzahlungen aus Investitionstätigkeit	0,00	0	140.000	0	0	0	0,00
68142000 Investitionszuwendungen vom Land	0,00	0	140.000	0	0	0	0,00
Summe der Auszahlungen aus Investitionstätigkeit	0,00	10.000	280.000	0	0	0	0,00
78593000 Auszahlungen für Baumaßnahmen	0,00	10.000	280.000	0	0	0	0,00
darunter:							
Verpflichtungsermächtigungen	-----	-----	280.000	0	0	0	-----
78593000 Auszahlungen für Baumaßnahmen	-----	-----	280.000	0	0	0	-----
Saldo der Ein- und Auszahlungen aus Investitionstätigkeit	0,00	-10.000	-140.000	0	0	0	0,00
53101-0001 Solarpark							
Summe der Einzahlungen aus Investitionstätigkeit	382.173,26	43.000	43.000	43.000	43.000	220.826	775.000,00
68530000 Einzahlungen für Infrastrukturvermögen, einschließlich Grundstücke und grundstücksgleiche Rechte	2.237,29	0	0	0	0	0	0,00
68722000 Kredite an nicht börsennotierte Gesellschaften	379.935,97	43.000	43.000	43.000	43.000	223.064	775.000,00
Summe der Auszahlungen aus Investitionstätigkeit	878.497,78	45.000	0	0	0	0	799.938,00
78530000 Auszahlungen für Infrastrukturvermögen, einschließlich Grundstücke und grundstücksgleiche Rechte	103.497,78	45.000	0	0	0	0	24.938,00
78722300 Laufzeit 5 Jahre und mehr	775.000,00	0	0	0	0	0	775.000,00
darunter:							
Saldo der Ein- und Auszahlungen aus Investitionstätigkeit	-496.324,52	-2.000	43.000	43.000	43.000	0	-24.938,00
54100-0000 Vermischte Investitionsmaßnahmen							
Summe der Einzahlungen aus Investitionstätigkeit	6.410,40	0	0	0	0	0	2.411,00
68530000 Einzahlungen für Infrastrukturvermögen, einschließlich Grundstücke und grundstücksgleiche Rechte	6.410,40	0	0	0	0	0	2.411,00
Summe der Auszahlungen aus Investitionstätigkeit	6.241,23	0	0	0	0	0	2.156,00
78530000 Auszahlungen für Infrastrukturvermögen, einschließlich Grundstücke und grundstücksgleiche Rechte	6.241,23	0	0	0	0	0	2.156,00
darunter:							
Saldo der Ein- und Auszahlungen aus Investitionstätigkeit	169,17	0	0	0	0	85	255,00
54100-0001 Vermischte Investitionsauszahlungen							
Summe der Auszahlungen aus Investitionstätigkeit	2.496,24	17.000	0	0	0	0	0,00
78571000 Auszahlungen für bewegliche Sachen des Anlagevermögens oberhalb der Wertgrenze i.H.v. 1.000,00 Euro	1.282,44	0	0	0	0	0	0,00
78593000 Auszahlungen für Baumaßnahmen	1.213,80	2.000	0	0	0	0	0,00
78831000 Fertige Erzeugnisse	0,00	15.000	0	0	0	0	0,00
darunter:							
Saldo der Ein- und Auszahlungen aus Investitionstätigkeit	-2.496,24	-17.000	0	0	0	0	0,00
54100-0002 Erschließung NBG "Im Weidenfeld"							
Summe der Einzahlungen aus Investitionstätigkeit	818.539,00	0	0	0	0	266.000	1.084.539,00

Investitionsübersicht 2024

Gemeinde: 07 OG Görgeshausen

Teilhaushalt 03 Gestaltung Umwelt

	bis einschl. des Haushaltsvorjahres bereitgestellte Mittel	Ansatz des Haushaltsjahres	Planungsdaten des Haushaltsfolgejahres	Planungsdaten des zweiten Haushaltsfolgejahres	Planungsdaten des dritten Haushaltsfolgejahres	Planungsdaten der weiteren Haushaltsfolgejahre bis zum Abschluss der Maßnahme	Gesamtein-/auszahlungen (über den Gesamtzeitraum der Maßnahme)
	in €	2024 in €	2025 in €	2026 in €	2027 in €	in €	in €
68260000 Anzahlungen für Beiträge	248.220,00	0	0	0	0	0	248.220,00
68290000 Sonstige Beiträge und ähnliche Entgelte	0,00	0	0	0	0	266.000	266.000,00
68800000 Einzahlungen aus der Veräußerung von Waren	570.319,00	0	0	0	0	0	570.319,00
Summe der Auszahlungen aus Investitionstätigkeit	665.979,00	0	0	0	0	295.000	960.979,00
78510000 Auszahlungen für unbebaute Grundstücke und grundstücksgleiche Rechte	313.736,00	0	0	0	0	0	313.736,00
78590000 Auszahlungen für Anlagen im Bau und für geleistete Anzahlungen	185.424,00	0	0	0	0	0	185.424,00
78593000 Auszahlungen für Baumaßnahmen	0,00	0	0	0	0	295.000	295.000,00
78831000 Fertige Erzeugnisse	166.819,00	0	0	0	0	0	166.819,00
darunter:							
Saldo der Ein- und Auszahlungen aus Investitionstätigkeit	152.560,00	0	0	0	0	0	123.560,00
54100-0005 Erschließung Gewerbegebiet "In der Neuwiese"							
Summe der Einzahlungen aus Investitionstätigkeit	762.349,00	0	0	0	0	0	762.349,00
68151000 Investitionszuwendungen von privaten Unternehmen	14.883,00	0	0	0	0	0	14.883,00
68255000 Beiträge und ähnliche Entgelte von privaten Unternehmen	236.707,00	0	0	0	0	0	236.707,00
68259000 Beiträge und ähnliche Entgelte von übrigen Bereichen	31.510,00	0	0	0	0	0	31.510,00
68800000 Einzahlungen aus der Veräußerung von Waren	479.249,00	0	0	0	0	0	479.249,00
Summe der Auszahlungen aus Investitionstätigkeit	17.814,91	0	0	0	0	0	9.796,00
78593000 Auszahlungen für Baumaßnahmen	8.018,91	0	0	0	0	0	0,00
78831000 Fertige Erzeugnisse	9.796,00	0	0	0	0	0	9.796,00
darunter:							
Saldo der Ein- und Auszahlungen aus Investitionstätigkeit	744.534,09	0	0	0	0	8.018	752.553,00
54100-0008 Erschließung NBG "Im Weidenfeld" - II.Abs.							
Summe der Einzahlungen aus Investitionstätigkeit	1.387.590,00	0	0	0	0	179.015	1.566.605,00
68290000 Sonstige Beiträge und ähnliche Entgelte	251.984,00	0	0	0	0	126.016	378.000,00
68510000 Einzahlungen für unbebaute Grundstücke und grundstücksgleiche Rechte	0,00	0	0	0	0	53.000	53.000,00
68800000 Einzahlungen aus der Veräußerung von Waren	1.135.606,00	0	0	0	0	0	1.135.605,00
Summe der Auszahlungen aus Investitionstätigkeit	909.162,83	30.000	0	0	0	0	813.798,00
78420000 Auszahlungen für Investitionszuschüsse Nutzungsberechtigter	0,00	30.000	0	0	0	0	30.000,00
78510000 Auszahlungen für unbebaute Grundstücke und grundstücksgleiche Rechte	391.498,00	0	0	0	0	25.000	416.498,00
78593000 Auszahlungen für Baumaßnahmen	259.767,08	0	0	0	0	107.532	367.300,00
78831000 Fertige Erzeugnisse	257.897,75	0	0	0	0	0	0,00
darunter:							
Saldo der Ein- und Auszahlungen aus Investitionstätigkeit	478.427,17	-30.000	0	0	0	304.379	752.807,00
54100-0010 Vermischte Investitionsmaßnahmen							
Summe der Auszahlungen aus Investitionstätigkeit	9.044,77	0	0	0	0	0	6.201,00
78560000 Auszahlungen für Fahrzeuge, Maschinen und technische Anlagen	9.044,77	0	0	0	0	0	6.201,00
darunter:							
Saldo der Ein- und Auszahlungen aus Investitionstätigkeit	-9.044,77	0	0	0	0	0	-6.201,00

Investitionsübersicht 2024

Gemeinde: 07 OG Görghausen

Teilhaushalt

03 Gestaltung Umwelt

	bis einschl. des Haushaltsvorjahres bereitgestellte Mittel	Ansatz des Haushaltsjahres	Planungsdaten des Haushaltsfolgejahres	Planungsdaten des zweiten Haushaltsfolgejahres	Planungsdaten des dritten Haushaltsfolgejahres	Planungsdaten der weiteren Haushaltsfolgejahre bis zum Abschluss der Maßnahme	Gesamtein-/auszahlungen (über den Gesamtzeitraum der Maßnahme)
	in €	2024 in €	2025 in €	2026 in €	2027 in €	in €	in €
54100-0011 Ausbau Feldstraße							
Summe der Einzahlungen aus Investitionstätigkeit	0,00	240.000	248.000	0	0	0	488.000,00
68290000 Sonstige Beiträge und ähnliche Entgelte	0,00	240.000	248.000	0	0	0	488.000,00
Summe der Auszahlungen aus Investitionstätigkeit	33.195,02	271.000	474.360	0	0	0	771.000,00
78420000 Auszahlungen für Investitionszuschüsse Nutzungsberechtigter	6.097,51	0	99.360	0	0	0	100.000,00
78593000 Auszahlungen für Baumaßnahmen	27.097,51	271.000	375.000	0	0	0	671.000,00
darunter:							
Verpflichtungsermächtigungen	-----	-----	375.000	0	0	0	-----
78593000 Auszahlungen für Baumaßnahmen	-----	-----	375.000	0	0	0	-----
Saldo der Ein- und Auszahlungen aus Investitionstätigkeit	-33.195,02	-31.000	-226.360	0	0	0	-283.000,00
54100-0012 Erschließung NBG "Im Weidenfeld III"							
Summe der Auszahlungen aus Investitionstätigkeit	121,32	0	0	0	0	299.878	300.000,00
78510000 Auszahlungen für unbebaute Grundstücke und grundstücksgleiche Rechte	0,00	0	0	0	0	300.000	300.000,00
78593000 Auszahlungen für Baumaßnahmen	121,32	0	0	0	0	0	0,00
darunter:							
Saldo der Ein- und Auszahlungen aus Investitionstätigkeit	-121,32	0	0	0	0	-299.878	-300.000,00
54100-0013 Erschließung Stichweg Limburger Straße							
Summe der Einzahlungen aus Investitionstätigkeit	25.000,00	0	40.000	20.000	0	0	85.000,00
68290000 Sonstige Beiträge und ähnliche Entgelte	25.000,00	0	40.000	20.000	0	0	85.000,00
Summe der Auszahlungen aus Investitionstätigkeit	20.743,75	7.000	0	237.000	0	0	0,00
78420000 Auszahlungen für Investitionszuschüsse Nutzungsberechtigter	0,00	0	0	60.000	0	0	0,00
78593000 Auszahlungen für Baumaßnahmen	20.743,75	7.000	0	177.000	0	0	0,00
darunter:							
Saldo der Ein- und Auszahlungen aus Investitionstätigkeit	4.256,25	-7.000	40.000	-217.000	0	264.743	85.000,00
54100-0014 Ausbau der OD L 325, Nebenanlagen							
Summe der Einzahlungen aus Investitionstätigkeit	0,00	0	266.000	200.000	0	0	466.000,00
68290000 Sonstige Beiträge und ähnliche Entgelte	0,00	0	266.000	200.000	0	0	466.000,00
Summe der Auszahlungen aus Investitionstätigkeit	20.000,00	0	50.000	305.000	305.000	0	635.000,00
78593000 Auszahlungen für Baumaßnahmen	20.000,00	0	50.000	305.000	305.000	0	635.000,00
darunter:							
mit Verpflichtungsermächtigungen in Vorjahren bereits gebunden	-----	255.000	0	0	0	0	-----
78593000 Auszahlungen für Baumaßnahmen	-----	255.000	0	0	0	0	-----
Saldo der Ein- und Auszahlungen aus Investitionstätigkeit	-20.000,00	0	216.000	-105.000	-305.000	0	-169.000,00
54100-9050 Umstellung der Straßenbeleuchtung auf LED-Technik							
Summe der Einzahlungen aus Investitionstätigkeit	0,00	0	93.000	0	0	0	0,00
68143000 Investitionszuwendungen von Gemeinden und Gemeindeverbänden	0,00	0	93.000	0	0	0	0,00
Summe der Auszahlungen aus Investitionstätigkeit	0,00	0	93.000	0	0	0	0,00
78593000 Auszahlungen für Baumaßnahmen	0,00	0	93.000	0	0	0	0,00
darunter:							
Saldo der Ein- und Auszahlungen aus Investitionstätigkeit	0,00	0	0	0	0	0	0,00
55120-0001 Bau einer Grillhütte							
Summe der Einzahlungen aus Investitionstätigkeit	1.674,00	0	0	0	0	0	1.404,00

Investitionsübersicht 2024

Gemeinde: 07 OG Görghausen

Teilhaushalt

03 Gestaltung Umwelt

	bis einschl. des Haushaltsvorjahres bereitgestellte Mittel	Ansatz des Haushaltsjahres	Planungsdaten des Haushaltsfolgejahres	Planungsdaten des zweiten Haushaltsfolgejahres	Planungsdaten des dritten Haushaltsfolgejahres	Planungsdaten der weiteren Haushaltsfolgejahre bis zum Abschluss der Maßnahme	Gesamtein-/auszahlungen (über den Gesamtzeitraum der Maßnahme)
	in €	2024 in €	2025 in €	2026 in €	2027 in €	in €	in €
<i>68190000 Sonstige Investitionszuwendungen</i>	1.674,00	0	0	0	0	0	1.404,00
Summe der Auszahlungen aus Investitionstätigkeit	85.237,69	0	0	0	0	1.089	86.327,00
<i>78571000 Auszahlungen für bewegliche Sachen des Anlagevermögens oberhalb der Wertgrenze i.H.v. 1.000,00 Euro</i>	5.575,22	0	0	0	0	0	0,00
<i>78593000 Auszahlungen für Baumaßnahmen</i>	79.662,47	0	0	0	0	6.664	86.327,00
darunter:							
Saldo der Ein- und Auszahlungen aus Investitionstätigkeit	-83.563,69	0	0	0	0	-1.359	-84.923,00
55310-0000 Grabnutzungen							
Summe der Einzahlungen aus Investitionstätigkeit	10.887,00	1.000	1.000	1.000	1.000	0	13.765,00
<i>68270000 Grabnutzungsentgelte</i>	10.887,00	1.000	1.000	1.000	1.000	0	13.765,00
darunter:							
Saldo der Ein- und Auszahlungen aus Investitionstätigkeit	10.887,00	1.000	1.000	1.000	1.000	0	13.765,00
55310-0002 Friedhofswegebau							
Summe der Auszahlungen aus Investitionstätigkeit	0,00	0	0	0	0	8.000	8.000,00
<i>78593000 Auszahlungen für Baumaßnahmen</i>	0,00	0	0	0	0	8.000	8.000,00
darunter:							
Saldo der Ein- und Auszahlungen aus Investitionstätigkeit	0,00	0	0	0	0	-8.000	-8.000,00
55510-0001 Allgemeine Grundstücksgeschäfte							
Summe der Auszahlungen aus Investitionstätigkeit	1.584,79	0	0	0	0	0	0,00
<i>78510000 Auszahlungen für unbebaute Grundstücke und grundstücksgleiche Rechte</i>	1.584,79	0	0	0	0	0	0,00
darunter:							
Saldo der Ein- und Auszahlungen aus Investitionstätigkeit	-1.584,79	0	0	0	0	0	0,00
55510-0002 Ersatzbeschaffung Revierbus							
Summe der Auszahlungen aus Investitionstätigkeit	2.690,57	0	0	0	0	0	0,00
<i>78560000 Auszahlungen für Fahrzeuge, Maschinen und technische Anlagen</i>	2.690,57	0	0	0	0	0	0,00
darunter:							
Saldo der Ein- und Auszahlungen aus Investitionstätigkeit	-2.690,57	0	0	0	0	0	0,00
55590-0000 Vermischte Investitionsmaßnahmen							
Summe der Einzahlungen aus Investitionstätigkeit	12.348,00	0	0	0	0	0	0,00
<i>68530000 Einzahlungen für Infrastrukturvermögen, einschließlich Grundstücke und grundstücksgleiche Rechte</i>	12.348,00	0	0	0	0	0	0,00
darunter:							
Saldo der Ein- und Auszahlungen aus Investitionstätigkeit	12.348,00	0	0	0	0	0	0,00
55590-0001 Wirtschaftsweg Richtung Eppenrod							
Summe der Einzahlungen aus Investitionstätigkeit	4.839,20	0	0	0	0	0	4.840,00
<i>68530000 Einzahlungen für Infrastrukturvermögen, einschließlich Grundstücke und grundstücksgleiche Rechte</i>	4.839,20	0	0	0	0	0	4.840,00
Summe der Auszahlungen aus Investitionstätigkeit	735,23	0	0	0	0	0	356,00
<i>78530000 Auszahlungen für Infrastrukturvermögen, einschließlich Grundstücke und grundstücksgleiche Rechte</i>	735,23	0	0	0	0	0	356,00
darunter:							

Investitionsübersicht 2024

Gemeinde: 07 OG Görghausen

Teilhaushalt 03 Gestaltung Umwelt

	bis einschl. des Haushaltsvorjahres bereitgestellte Mittel	Ansatz des Haushaltsjahres	Planungsdaten des Haushaltsfolgejahres	Planungsdaten des zweiten Haushaltsfolgejahres	Planungsdaten des dritten Haushaltsfolgejahres	Planungsdaten der weiteren Haushaltsfolgejahre bis zum Abschluss der Maßnahme	Gesamtein-/auszahlungen (über den Gesamtzeitraum der Maßnahme)
	in €	2024 in €	2025 in €	2026 in €	2027 in €	in €	in €
Saldo der Ein- und Auszahlungen aus Investitionstätigkeit	4.103,97	0	0	0	0	380	4.484,00
57312-0006 Sanierung Löwensteinhalle - III. Bauabschnitt							
Summe der Einzahlungen aus Investitionstätigkeit	40.697,51	0	0	0	0	0	15.500,00
68143000 Investitionszuwendungen von Gemeinden und Gemeindeverbänden	16.569,60	0	0	0	0	0	15.500,00
68151000 Investitionszuwendungen von privaten Unternehmen	15.000,00	0	0	0	0	0	0,00
68190000 Sonstige Investitionszuwendungen	9.127,91	0	0	0	0	0	0,00
Summe der Auszahlungen aus Investitionstätigkeit	231.111,49	0	0	0	0	0	189.319,00
78593000 Auszahlungen für Baumaßnahmen	231.111,49	0	0	0	0	0	189.319,00
darunter:							
Saldo der Ein- und Auszahlungen aus Investitionstätigkeit	-190.413,98	0	0	0	0	0	-173.819,00

Stellenplan für das Haushaltsjahr 2024

Stellenplan und Stellenübersicht						
A. Ortsgemeinde Görgeshausen nach Teilhaushalten/Produkt	Bes.-Gruppe / Entgeltgruppe	Zahl der Stellen für das Haushaltsjahr 2024	Zahl der Stellen für das Haushaltsvorjahr 2023		Stellenvermerke ² und Erläuterungen ³	
			Soll	Ist ¹ (tatsächliche Besetzung) am 30.06.2023		
B. Zusammenfassung						
A. Ortsgemeinde Görgeshausen						
Teilhaushalt 01 Zentrale Verwaltung						
1. Arbeitnehmer(Innen)						
11430	Gemeindearbeiter	E 1	0,08	0,04	0,04	Tz. 3,0/39 Std.
	Gemeindearbeiter	E 1	0,08	0,08	0,08	Tz. 3,03/39 Std.
	Gemeindearbeiter	E 2	0,15	0,17	0,17	Tz. 6,0/39 Std.
	Gemeindearbeiter	E 5	0,00	1,00	0,00	
	Beschäftigte (gesamt)		<u>0,31</u>	<u>1,29</u>	<u>0,29</u>	
Summe Arbeitnehmer Teilhaushalt 01			0,31	1,29	0,29	
Teilhaushalt 02 Schule und Kultur, Soziales und Jugend, Gesundheit und Sport						
1. Arbeitnehmer(Innen)						
	Beschäftigte (gesamt)		<u>0,00</u>	<u>0,00</u>	<u>0,00</u>	
Summe Arbeitnehmer Teilhaushalt 02			0,00	0,00	0,00	
Teilhaushalt 03 Gestaltung, Umwelt						
1. Arbeitnehmer(Innen)						
57312	Beschäftigte	E 2	0,15	0,15	0,15	Tz. 5/39 Std.
	Beschäftigte (gesamt)		<u>0,15</u>	<u>0,15</u>	<u>0,15</u>	
Summe Arbeitnehmer Teilhaushalt 03			0,15	0,15	0,15	
Teilhaushalt 04 Zentrale Finanzdienstleistungen						
1. Arbeitnehmer						
	Beschäftigte (gesamt)		<u>0,00</u>	<u>0,00</u>	<u>0,00</u>	
Summe Arbeitnehmer Teilhaushalt 04			0,00	0,00	0,00	
B. Zusammenfassung			0,46	1,44	0,44	

¹ Bei Abweichung vom Soll: Angabe der Bes.-Gr. / Entgeltgr.

² Gem. § 5 Abs. 2 GemHVO als "kw" (künftig wegfallend) oder "ku" (künftig umzuwandeln).

³ Erläuterungen z.B. zu Planstellen, die nicht der allgemeinen Obergrenzenregelung unterliegen, oder zu wesentlichen Abweichungen gegenüber dem Stellenplan des Vorjahres.

Beurteilung der dauernden Leistungsfähigkeit

**Übersicht zur Beurteilung der dauernden Leistungsfähigkeit
(Berechnung der sog. "freien Finanzspitze"; Ausgleich Finanzhaushalt)**

lfd. Nr.	Einzahlungs- und Auszahlungsarten	Ergebnisse des Haushaltsvorvorjahres	Ansätze des Haushaltsvorjahres einschl. Nachträge	Ansätze des Haushaltsjahres	Planungsdaten des ersten Haushaltsfolgejahres	Planungsdaten des zweiten Haushaltsfolgejahres	Planungsdaten des dritten Haushaltsfolgejahres	
								in EUR
Erststufungsrechnung	1	Saldo der ordentlichen- und außerordentlichen Ein- und Auszahlungen (§ 2 Abs. 1 Satz 1 Posten F 23 GemHVO)	einschließlich Zinsauszahlungen für bereits genehmigte Kredite		einschließlich Zinsauszahlungen für bereits genehmigte Kredite und für geplante, aber noch nicht genehmigte Kredite			
			136.370,71	21.000	159.000	189.000	163.000	164.000
	2	abzüglich Auszahlungen zur planmäßigen Tilgung von bereits genehmigten Investitionskrediten (§ 2 Abs. 1 Satz 1 Posten F 36 GemHVO)	0,00	0	0	0	0	0
	3	Mindest-Rückführungsbetrag gemäß Tilgungsplan	0,00	0	0	0	0	0
	4 Zwischensumme		136.370,71	21.000	159.000	189.000	163.000	164.000
Verwendungsrechnung	5	abzüglich Auszahlungen zur planmäßigen Tilgung von geplanten, aber noch nicht genehmigten Investitionskrediten (§ 2 Abs. 1 Satz 1 Posten F 36 GemHVO)	X		0	0	0	0
	6	"freie Finanzspitze" (Ziel in allen Jahren ≥ 0)		136.370,71	21.000	159.000	189.000	163.000

Endfällige Kredite	
Jahr ... - Betrag ... EUR	
Jahr ... - Betrag ... EUR	
Jahr ... - Betrag ... EUR	
Jahr ... - Betrag ... EUR	

Stand der Kredite zur Liquiditätssicherung	
	Jahr ... - Betrag ... EUR
	Jahr ... - Betrag ... EUR
	Jahr ... - Betrag ... EUR
	Jahr ... - Betrag ... EUR

Übersicht der Verpflichtungsermächtigungen

Übersicht über die aus Verpflichtungsermächtigungen voraussichtlich fällig werdenden Auszahlungen				
Verpflichtungsermächtigungen (gem. § 1 Abs. 1 Nr. 4 GemHVO) ¹	Planungsdaten des Haushaltsfolgejahres	Planungsdaten des zweiten Haushalts- folgejahres	Planungsdaten des dritten Haushalts- folgejahres	Planungsdaten der weiteren Haushalts- folgejahre
	in EUR			
im Haushaltsjahr 2024 (655.000 EUR)	655.000			
Summe	655.000	0	0	0
Gesamtbetrag der Investitionskredite (ohne zinslose Kredite und Kredite zur Umschuldung)	0	0	0	0

**Übersicht
über den Stand der Verbindlichkeiten
aus Anleihen, Kreditaufnahmen und
ähnlicher Vorgänge**

Übersicht über den Stand der Verbindlichkeiten aus Anleihen, Kreditaufnahmen und ähnlicher Vorgänge				
Ifd. Nr.	Art (gem. § 47 Abs. 5 Nr. 4 GemHVO)	Stand Beginn Haushaltsvorjahr	Voraussichtlicher Stand zu Beginn des Haushaltsjahres	Voraussichtlicher Stand zum Ende des Haushaltsjahres
		in EUR		
1	Verbindlichkeiten aus Anleihen für Investitionen	0,00	0,00	0,00
2	Verbindlichkeiten aus Anleihen für Liquiditätssicherung	0,00	0,00	0,00
3	Verbindlichkeiten aus Kreditaufnahmen für Investitionen (gemäß § 105 GemO)	0,00	0,00	0,00
4	Verbindlichkeiten aus Kreditaufnahmen zur Liquiditätssicherung (gemäß § 105 GemO)	0,00	0,00	0,00
5	darunter: a) Anleihen und Kreditaufnahmen zur Liquiditätssicherung bis zum 31.12.2023	0,00	0,00	0,00
6	darunter: b) Anleihen und Kreditaufnahmen zur Liquiditätssicherung ab dem 01.01.2024	0,00	0,00	0,00
7	Verbindlichkeiten aus Vorgängen, die Kreditaufnahmen wirtschaftlich gleichkommen	0,00	0,00	0,00
8	Summe der Verbindlichkeiten aus Anleihen, Kreditaufnahmen und ähnlicher Vorgänge	0,00	0,00	0,00

Bilanz 2022

Bilanz 2022

Gemeinde: 07 OG Görgeshausen

Aktiva		Bilanz zum 31.12.2022	
Posten	Bezeichnung	31.12.2021	31.12.2022
		in €	in €
1.	Anlagevermögen	6.841.801,47	8.282.188,71
1.1.	Immaterielle Vermögensgegenstände	231.173,00	222.078,00
1.1.1.	Gewerbliche Schutzrechte und ähnliche Rechte und Werte sowie Lizenzen an solchen Rechten und Werten	0,00	0,00
1.1.2.	Geleistete Zuwendungen	26.382,00	29.401,00
1.1.3.	Gezahlte Investitionszuschüsse	204.791,00	192.677,00
1.1.4.	Geschäfts- oder Firmenwert	0,00	0,00
1.1.5.	Anzahlungen auf immaterielle Vermögensgegenstände	0,00	0,00
1.2.	Sachanlagen	6.119.864,46	7.612.538,14
1.2.1.	Wald, Forsten	818.953,66	818.953,66
1.2.2.	Sonstige unbebaute Grundstücke und grundstücksgleiche Rechte	444.023,12	443.822,93
1.2.3.	Bebaute Grundstücke und grundstücksgleiche Rechte	2.046.229,63	2.012.161,63
1.2.4.	Infrastrukturvermögen	2.225.068,52	2.108.967,52
1.2.5.	Bauten auf fremdem Grund und Boden	0,00	0,00
1.2.6.	Kunstgegenstände, Denkmäler	12,11	12,11
1.2.7.	Maschinen, technische Anlagen, Fahrzeuge	61.194,00	53.501,00
1.2.8.	Betriebs- und Geschäftsausstattung	33.210,00	124.336,00
1.2.9.	Pflanzen und Tiere	0,00	0,00
1.2.10.	Geleistete Anzahlungen, Anlagen im Bau	491.173,42	2.050.783,29
1.3.	Finanzanlagen	490.764,01	447.572,57
1.3.1.	Anteile an verbundenen Unternehmen	0,00	0,00
1.3.2.	Ausleihungen an verbundene Unternehmen	0,00	0,00
1.3.3.	Beteiligungen	12.500,00	12.500,00
1.3.4.	Ausleihungen an Unternehmen, mit denen ein Beteiligungsverhältnis besteht	478.264,01	435.072,57
1.3.5.	Sondervermögen, Zweckverbände, Anstalten des öffentlichen Rechts, rechtsfähige kommunale Stiftungen	0,00	0,00
1.3.6.	Ausleihungen an Sondervermögen, Zweckverbände, Anstalten des öffentlichen Rechts, rechtsfähige kommunale Stiftungen	0,00	0,00
1.3.7.	Sonstige Wertpapiere des Anlagevermögens	0,00	0,00
1.3.8.	Sonstige Ausleihungen	0,00	0,00
2.	Umlaufvermögen	2.461.704,94	1.583.330,77
2.1.	Vorräte	24.431,22	24.431,22
2.1.1.	Roh-, Hilfs- und Betriebsstoffe	64,59	64,59
2.1.2.	Unfertige Erzeugnisse, unfertige Leistungen	0,00	0,00
2.1.3.	Fertige Erzeugnisse, fertige Leistungen und Waren	24.366,63	24.366,63
2.1.4.	Geleistete Anzahlungen auf Vorräte	0,00	0,00
2.2.	Forderungen und sonstige Vermögensgegenstände	2.437.273,72	1.558.899,55
2.2.1.	Öffentlich-rechtliche Forderungen, Forderungen aus Transferleistungen	101.147,09	211.172,41
2.2.2.	Privatrechtliche Forderungen aus Lieferungen und Leistungen	912,50	0,00
2.2.3.	Forderungen gegen verbundene Unternehmen	0,00	0,00
2.2.4.	Forderungen gegen Unternehmen, mit denen ein Beteiligungsverhältnis besteht	0,00	2.991,46
2.2.5.	Forderungen gegen Sondervermögen, Zweckverbände, Anstalten des öffentlichen Rechts, rechtsfähige kommunale Stiftungen	0,00	0,00
2.2.6.	Forderungen gegen den sonstigen öffentlichen Bereich	2.350.518,70	1.361.523,65
2.2.7.	Sonstige Vermögensgegenstände	3.074,58	105,18
2.2.8.	Wertberichtigungen	-18.379,15	-16.893,15
2.3.	Wertpapiere des Umlaufvermögens	0,00	0,00

Bilanz 2022

Gemeinde: 07 OG Görgeshausen

Aktiva		Bilanz zum 31.12.2022	
Posten	Bezeichnung	31.12.2021	31.12.2022
		in €	in €
2.3.1.	Anteile an verbundenen Unternehmen	0,00	0,00
2.3.2.	Sonstige Wertpapiere des Umlaufvermögens	0,00	0,00
2.4.	Kassenbestand, Bundesbankguthaben, Guthaben bei der Europäischen Zentralbank, Guthaben bei Kreditinstituten und Schecks	0,00	0,00
3.	Ausgleichsposten für latente Steuern	0,00	0,00
4.	Rechnungsabgrenzungsposten	946,07	963,07
4.1.	Disagio	0,00	0,00
4.2.	Sonstige Rechnungsabgrenzungsposten	946,07	963,07
5.	Nicht durch Eigenkapital gedeckter Fehlbetrag	0,00	0,00
	Bilanzsumme	9.304.452,48	9.866.482,55

Bilanz 2022

Gemeinde: 07 OG Görgeshausen

Passiva**Bilanz zum 31.12.2022**

Posten	Bezeichnung	31.12.2021	31.12.2022
		in €	in €
1.	Eigenkapital	7.432.440,39	7.580.487,52
1.1.	Kapitalrücklage	7.238.649,59	7.432.440,39
1.2.	Sonstige Rücklagen	0,00	0,00
1.3.	Jahresüberschuss/Jahresfehlbetrag	193.790,80	148.047,13
1.4.	Nicht durch Eigenkapital gedeckter Fehlbetrag	0,00	0,00
2.	Sonderposten	1.600.404,66	2.108.407,18
2.1.	Sonderposten für Belastungen aus dem kommunalen Finanzausgleich	0,00	0,00
2.2.	Sonderposten zum Anlagevermögen	1.581.695,00	2.090.825,00
2.2.1.	Sonderposten aus Zuwendungen	492.146,00	1.059.561,00
2.2.2.	Sonderposten aus Beiträgen und ähnlichen Entgelten	1.089.549,00	1.031.264,00
2.2.3.	Sonderposten aus Anzahlungen für Anlagevermögen	0,00	0,00
2.3.	Sonderposten für den Gebührenaussgleich	0,00	0,00
2.4.	Sonderposten mit Rücklagenanteil	0,00	0,00
2.5.	Sonderposten aus Grabnutzungsentgelten	18.709,66	17.582,18
2.6.	Sonderposten aus Anzahlungen für Grabnutzungsentgelte	0,00	0,00
2.7.	Sonstige Sonderposten	0,00	0,00
3.	Rückstellungen	42.562,90	44.140,10
3.1.	Rückstellungen für Pensionen und ähnliche Verpflichtungen	41.182,00	43.959,00
3.2.	Steuerrückstellungen	0,00	0,00
3.3.	Rückstellungen für latente Steuern	0,00	0,00
3.4.	Sonstige Rückstellungen	1.380,90	181,10
4.	Verbindlichkeiten	229.044,53	133.447,75
4.1.	Anleihen	0,00	0,00
4.2.	Verbindlichkeiten aus Kreditaufnahmen	0,00	0,00
4.2.1.	Verbindlichkeiten aus Kreditaufnahmen für Investitionen	0,00	0,00
4.2.2.	Verbindlichkeiten aus Kreditaufnahmen zur Liquiditätssicherung	0,00	0,00
4.3.	Verbindlichkeiten aus Vorgängen, die Kreditaufnahmen wirtschaftlich gleichkommen	0,00	0,00
4.4.	Erhaltene Anzahlungen auf Bestellungen	0,00	0,00
4.5.	Verbindlichkeiten aus Lieferungen und Leistungen	209.001,31	119.243,50
4.6.	Verbindlichkeiten aus Transferleistungen	3.200,00	0,00
4.7.	Verbindlichkeiten gegenüber verbundenen Unternehmen	0,00	0,00
4.8.	Verbindlichkeiten gegenüber Unternehmen, mit denen ein Beteiligungsverhältnis besteht	0,00	0,00
4.9.	Verbindlichkeiten gegenüber Sondervermögen, Zweckverbänden, Anstalten des öffentlichen Rechts, rechtsfähigen kommunalen Stiftungen	0,00	0,00
4.10.	Verbindlichkeiten gegenüber dem sonstigen öffentlichen Bereich	8.008,47	13.474,86
4.11.	Sonstige Verbindlichkeiten	8.834,75	729,39
5.	Rechnungsabgrenzungsposten	0,00	0,00
	Bilanzsumme	9.304.452,48	9.866.482,55

*** Ende der Liste "Bilanz" ***