

**Verbandsgemeinde
Montabaur**
Westerwaldkreis



**Ortsgemeinde
Girod**

**Haushaltssatzung
und
Doppischer Haushaltsplan**

für das Haushaltsjahr 2021

Inhaltsverzeichnis Haushalt 2021

1. Haushaltssatzung	Seite I - IV
2. Vorbericht	Seite 1 - 45
3. Ergebnishaushalt	Seite 46 - 47
4. Finanzhaushalt	Seite 48 - 51
5. Investitionsplan (Gesamtübersicht)	Seite 52 - 53
6. Teilhaushalt 01 Zentrale Verwaltung	Seite 54 - 79
7. Teilhaushalt 02 Schule und Kultur, Soziales und Jugend, Gesundheit und Sport	Seite 80 - 103
8. Teilhaushalt 03 Gestaltung Umwelt	Seite 104 - 153
9. Teilhaushalt 04 Zentrale Finanzleistungen	Seite 154 - 165
10. Stellenplan und Stellenübersicht	Seite 166 - 167
11. Beurteilung der dauernden Leistungsfähigkeit	Seite 168 - 169
12. Übersicht über die Verpflichtungsermächtigungen	Seite 170 - 171
13. Übersicht über den Stand der Kreditaufnahmen und ähnlicher Vorgänge	Seite 172 - 173

Haushaltssatzung

der Ortsgemeinde Girod für das Jahr 2021

vom

Der Gemeinderat hat aufgrund von § 95 Gemeindeordnung in der derzeit geltenden Fassung folgende Haushaltssatzung beschlossen:

§ 1 Ergebnis- und Finanzhaushalt

Festgesetzt werden

1. im Ergebnishaushalt

der Gesamtbetrag der Erträge auf	1.859.000 Euro
der Gesamtbetrag der Aufwendungen auf	2.214.000 Euro
der Jahresfehlbetrag auf	-355.000 Euro

2. im Finanzhaushalt

der Saldo der ordentlichen Ein- und Auszahlungen auf	-235.000 Euro
die Einzahlungen aus Investitionstätigkeit auf	2.000 Euro
die Auszahlungen aus Investitionstätigkeit auf	586.500 Euro
der Saldo der Ein- und Auszahlungen aus Investitionstätigkeit auf	-584.500 Euro
der Saldo der Ein- und Auszahlungen aus Finanzierungstätigkeit auf	819.500 Euro

§ 2 Gesamtbetrag der vorgesehenen Kredite

Kredite zur Finanzierung von Investitionsmaßnahmen sind nicht vorgesehen.

§ 3 Verpflichtungsermächtigungen

Der Gesamtbetrag der Ermächtigungen zum Eingehen von Verpflichtungen, die in künftigen Haushaltsjahren zu Auszahlungen für Investitionen und Investitionsförderungsmaßnahmen (Verpflichtungsermächtigungen) führen können, wird festgesetzt auf 0 Euro

Die Summe der Verpflichtungsermächtigungen, für die in den künftigen Haushaltsjahren voraussichtlich Investitionskredite aufgenommen werden müssen, beläuft sich auf 0 Euro

§ 4 Steuersätze

Die Steuersätze für die Gemeindesteuern werden wie folgt festgesetzt:

- Grundsteuer A auf	300 v. H.
- Grundsteuer B auf	365 v. H.
- Gewerbesteuer auf	365 v. H.

Die Hundesteuer beträgt für Hunde, die innerhalb des Gemeindegebietes gehalten werden

- für den ersten Hund	25 Euro
- für den zweiten Hund	51 Euro
- für jeden weiteren Hund	76 Euro

§ 5 Eigenkapital

Stand des Eigenkapitals betrug zum 31.12.2019	7.454.469,31 Euro
Voraussichtlicher Stand des Eigenkapitals zum 31.12.2020	7.096.469,31 Euro
Voraussichtlicher Stand des Eigenkapitals zum 31.12.2021	6.741.469,31 Euro

§ 6 Wertgrenze für Investitionen

Investitionen oberhalb der Wertgrenze von 1.000 Euro sind in der Investitionsübersicht einzeln darzustellen.

§ 7 Über- und außerplanmäßige Aufwendungen und Auszahlungen

Erhebliche über- und außerplanmäßige Aufwendungen oder Auszahlungen gemäß § 100 Abs. 1 Satz 2 GemO liegen vor, wenn im Einzelfall Haushaltsansätze um 5.000 Euro, bei Haushaltsansätzen ab 50.000 Euro, diese um 10 v.H. überschritten werden.

Hinweis:

Die Haushaltssatzung für das Haushaltsjahr 2021 und der zugehörige Haushaltsplan der Ortsgemeinde Girod ist gemäß § 97 Abs. 2 GemO der Aufsichtsbehörde mit Schreiben vom vorgelegt worden. Sie enthält keine genehmigungspflichtigen Teile.

Gegen die Bestimmungen der Haushaltssatzung 2021 der Ortsgemeinde Girod oder die Festsetzungen des Haushaltsplanes einschließlich seiner Bestandteile wurden mit Schreiben vom keine Bedenken wegen Rechtsverletzungen durch die Aufsichtsbehörde geltend gemacht.

Die Haushaltssatzung und der Haushaltsplan der Ortsgemeinde Girod liegen zur Einsichtnahme vom bis bei der Verbandsgemeindeverwaltung Montabaur, Sachgebiet 1.4 - Finanzen, Haushalt, Steuern - (Zimmer 107), Konrad-Adenauer-Platz 8, 56410 Montabaur, während der Kernarbeitszeit (montags, dienstags, mittwochs von 8.00 Uhr bis 12.30 Uhr und 14.00 Uhr bis 16.00 Uhr, donnerstags von 8.00 Uhr bis 12.30 Uhr und 14.00 Uhr bis 18.00 Uhr, freitags von 8.00 Uhr bis 12.30 Uhr) öffentlich aus.

Girod, den

Ortsgemeinde Girod

Herbst
(Ortsbürgermeister)

Bescheinigung

Die Haushaltssatzung der Ortsgemeinde Girod für das Jahr 2021 wurde am
von dem Ortsbürgermeister ausgefertigt; sie trägt das Datum vom

Die Haushaltssatzung wurde im Wochenblatt der Verbandsgemeinde Montabaur, ausgegeben am, öffentlich bekannt gemacht. Die Satzung tritt mit Beginn des Haushaltsjahres in Kraft. Der Haushaltsplan hat vom bis während der allgemeinen Dienststunden zur Einsichtnahme im Rathaus in Montabaur, Zimmer 107, öffentlich ausgelegen.

Montabaur, den

Verbandsgemeindeverwaltung
Montabaur
Im Auftrag

.....

**Vorbericht
zum
Haushalt 2021**

Inhaltsverzeichnis

1	Rechtliche Grundlagen	3
2	Statistische Angaben	4
2.1	Gesamtfläche des Ortsgemeindegebietes	4
2.2	Entwicklung der Einwohnerzahl (Stichtag 30.06.)	4
3	Überblick über die Entwicklung der Haushaltswirtschaft	5
3.1	Reform des kommunalen Haushaltsrechts	5
3.2	Übersicht über die Haushaltslage	5
3.2.1	Festsetzung der Hebesätze - Grundlagen und Auswirkungen	5
3.2.2	Ergebnishaushalt - Langfristige Betrachtung	6
3.3	Bilanz - Entwicklung von Vermögen und Schulden	7
3.4	Sonstige allgemeine Entwicklungen	11
3.4.1	Bevölkerung	12
3.4.2	Wirtschaft und Arbeitsmarkt	12
4	Erträge des Ergebnishaushalts	13
4.1	Steuern (E 1)	15
4.2	Zuwendungen, allgemeine Umlagen und sonstige Transfererträge (E 2)	18
4.3	Erträge der sozialen Sicherung (E 3)	19
4.4	Öffentlich-rechtliche Leistungsentgelte (E 4)	19
4.5	Privatrechtliche Leistungsentgelte (E 5)	19
4.6	Kostenerstattungen und Kostenumlagen (E 6)	20
4.7	Sonstige laufende Erträge (E 7)	21
4.8	Zins- und sonstige Finanzerträge (E 17)	21
5	Aufwendungen des Ergebnishaushalts	22
5.1	Personal- und Versorgungsaufwendungen (E 9)	24
5.2	Sach- und Dienstleistungen (E 10)	25
5.3	Abschreibungen (E 11)	30
5.4	Zuwendungen, Umlagen und sonstige Transferaufwendungen (E 12)	31
5.5	Aufwendungen der sozialen Sicherung (E 13)	33
5.6	Sonstige laufende Aufwendungen (E 14)	34
5.7	Zins- und sonstige Finanzaufwendungen (E 18)	35
6	Ergebnis des Ergebnishaushalts	36
7	Ein- und Auszahlungen des Finanzhaushalts	37

8 Teilhaushalte.....	39
8.1 Übersicht über die Teilhaushalte	39
8.2 Deckungsfähigkeit	39
8.3 Interne Leistungsverrechnungen (ILV)	40
8.4 Ergebnisse der Teilergebnis- und Teilfinanzhaushalte	41
9 Entwicklung wichtiger Planungskomponenten	42
9.1 Entwicklung der Jahresergebnisse (Muster 26)	42
9.2 Entwicklung der Über-/Unterdeckung im Finanzhaushalt (Muster 27)	42
9.3 Entwicklung der Investitionen und Investitionsförderungsmaßnahmen.....	43
9.4 Entwicklung der Investitionskredite sowie Belastungen des Haushalts durch kreditähnliche Rechtsgeschäfte.....	43
9.5 Entwicklung des Eigenkapitals (Muster 28).....	44
9.6 Veränderungen des Sonderpostens für Belastungen aus dem kommunalen Finanzausgleich	44

1 Rechtliche Grundlagen

§ 6 GemHVO - Vorbericht

Der Vorbericht soll einen Überblick über die Entwicklung der Haushaltswirtschaft im Haushaltsjahr unter Einbeziehung insbesondere der beiden Haushaltsvorjahre geben. Die durch den Haushalt gesetzten Rahmenbedingungen sind zu erläutern. Der Vorbericht enthält ferner einen Ausblick auf wesentliche Veränderungen der Rahmenbedingungen der Planung und die Entwicklung wichtiger Planungskomponenten innerhalb des Zeitraums der Ergebnis- und Finanzplanung. Insbesondere sind darzustellen:

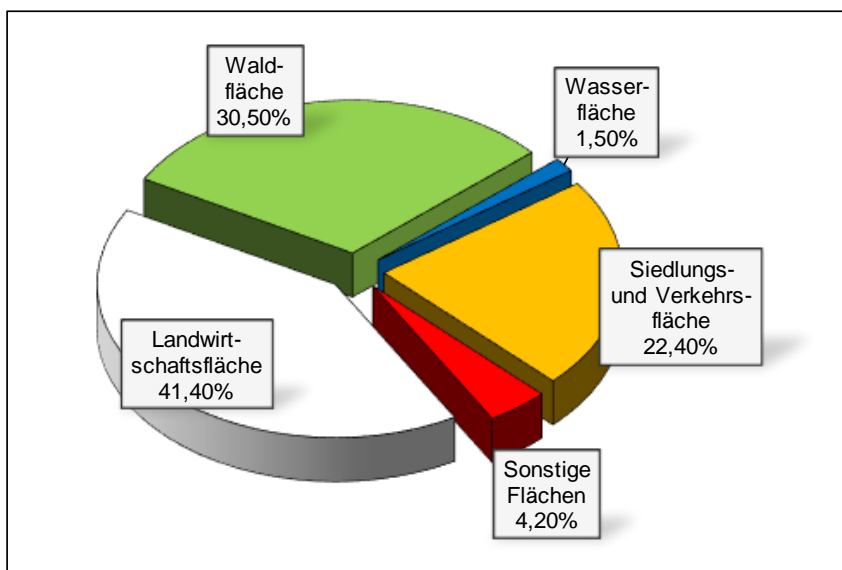
1. die Entwicklung der Jahresergebnisse (Jahresüberschüsse / Jahresfehlbeträge),
2. die Entwicklung der Finanzmittelüberschüsse / Finanzmittelfehlbeträge,
3. die Entwicklung der Investitionen und Investitionsförderungsmaßnahmen sowie die sich hieraus ergebenden Auswirkungen auf die Ergebnis- und Finanzhaushalte der folgenden Haushaltsjahre,
4. die Entwicklung der Investitionskredite sowie die Belastung des Haushalts durch kreditähnliche Rechtsgeschäfte,
5. die Entwicklung der Kredite zur Liquiditätssicherung,
6. die Entwicklung des Eigenkapitals,
7. die Veränderungen des Sonderpostens für Belastungen aus dem kommunalen Finanzausgleich.

2 Statistische Angaben

2.1 Gesamtfläche des Ortsgemeindegebietes

Gemeinde	Bodenfläche insgesamt in ha	davon in Prozent				
		Landwirtschaftsfläche	Waldfläche	Wasserfläche	Siedlungs- und Verkehrsfläche	Sonstige Flächen
Girod	746	41,4	30,5	1,5	22,4	4,2

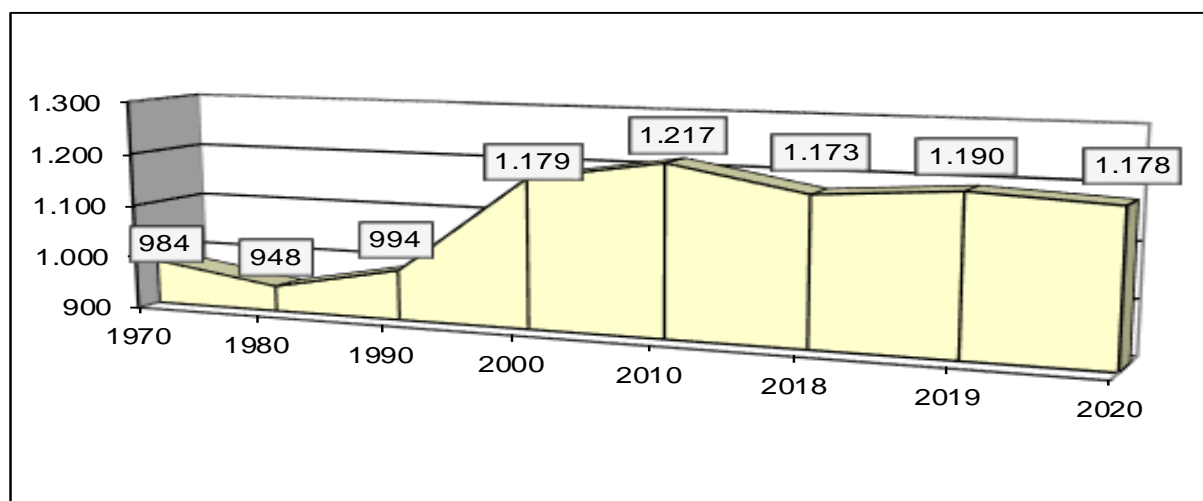
Die Daten der tatsächlichen Flächennutzung werden auf der Grundlage des automatisierten Liegenschaftsbuches markungswise von der Vermessungs- und Katasterverwaltung zusammengestellt und im Statistischen Landesamt für die Flächenerhebung aufbereitet. Die Darstellungen entsprechen den Nutzungsverhältnissen am 31. Dezember 2019.



2.2 Entwicklung der Einwohnerzahl (Stichtag 30.06.)

Gemeinde	1970	1980	1990	2000	2010	2018	2019	2020
Girod	984	948	994	1.179	1.217	1.173	1.190	1.178

Zugrunde liegen die Einwohnerzahlen zum 30. Juni jeden Jahres (Stichtag). Es handelt sich um die Personen mit Hauptwohnung im Ortsgemeindebereich.



3 Überblick über die Entwicklung der Haushaltswirtschaft

3.1 Reform des kommunalen Haushaltsrechts

Seit 2009 werden die Grundzüge des doppischen Haushalts- und Rechnungswesens berücksichtigt:

Der Haushaltsplan als zentrales Steuerungsinstrument besteht aus

- dem Ergebnishaushalt, in dem die Erträge und Aufwendungen erfasst und nachgewiesen werden,
- dem Finanzhaushalt, in dem die Einzahlungen und Auszahlungen, insbesondere auch für Investitionen und die Kreditaufnahme und –tilgung dargestellt und nachgewiesen werden,
- den Teilhaushalten,
- dem Stellenplan und
- weiteren Anlagen.

Grundsätzlich sind im Haushaltsplan neben dem Planansatz für das neue Haushaltsjahr die Ergebnisse des Vorjahres und die Ansätze des Vorjahres abzubilden. Weiterhin wird auch eine Prognose für die drei nachfolgenden Haushaltsjahre dargestellt. Dem Leser erschließt sich somit die Entwicklung der Erträge und Aufwendungen.

Mit Hilfe der Software "IKVS" (Interkommunales Vergleichs-System) werden im Vorbericht die Ergebnisse der Vorjahre sowie die aktuellen Planansätze mit dem Zentralwert (Median) anderer Ortsgemeinden in Rheinland-Pfalz (1.000 - 2.000 Einwohner), welche dem Vergleichs-System angeschlossen sind, zum Vergleich in Form von Schaubildern zur Verfügung gestellt.

3.2 Übersicht über die Haushaltslage

3.2.1 Festsetzung der Hebesätze - Grundlagen und Auswirkungen

Die Realsteuerhebesätze der Ortsgemeinde Girod orientieren sich an den im Landesfinanzausgleichsgesetz festgesetzten Nivellierungssätzen zur Ermittlung der Steuerkraftmesszahlen zur Errechnung der Umlagegrundlagen für den kommunalen Finanzausgleich. Somit ist sichergestellt, dass die Ortsgemeinde auch nur auf tatsächlich zufließende Steuer-Ist-Einnahmen auch Umlagen zahlt.

Lägen die Realsteuerhebesätze unter den Nivellierungssätzen würden der Ortsgemeinde fiktive Ist-Einnahmen zugerechnet, die tatsächlich nicht bestehen, mit der Konsequenz, dass Umlagen auf tatsächlich nicht vorhandene Einnahmen zu entrichten wären.

Setzt die Ortsgemeinde die Hebesätze oberhalb der Nivellierungssätze an, würden die Ist-Einnahmen für die Berechnung der Steuerkraft nach unten korrigiert, mit der Folge, dass ein Teil der Einnahmen bei der Berechnung des kommunalen Finanzausgleichs keine Berücksichtigung findet, also der bei der Ortsgemeinde verbleibende Steueranteil erhöht würde.

Die Entwicklung der Hebesätze wird nachfolgend dargestellt:

Entwicklung Hebesätze

	E'2015	E'2016	E'2017	E'2018	E'2019	P'2020	P'2021
Hebesatz Grundsteuer A	300	300	300	300	300	300	300
Hebesatz Grundsteuer B	365	365	365	365	365	365	365
Hebesatz Gew erbesteuer	365	365	365	365	365	365	365

3.2.2 Ergebnishaushalt - Langfristige Betrachtung

Im Ergebnishaushalt erfolgt die periodengenaue Darstellung des gesamten Ressourcenaufkommens und Ressourcenverbrauchs. Er hat die Aufgabe, über die Art, die Höhe und die Quellen der Erträge und Aufwendungen zu informieren und weist den sich daraus ergebenden Überschuss oder Fehlbetrag aus.

Die nachfolgende Tabelle zeigt die Entwicklung des Ergebnishaushalts:

Entwicklung Ergebnishaushalt

	E'2015	E'2016	E'2017	E'2018	E'2019	P'2020	P'2021
E8 - Laufende Erträge aus Verwaltungstätigkeit	1.552.597	2.004.041	1.763.415	1.777.125	2.371.883	1.837.950	1.857.950
E15 - Laufende Aufwendungen aus Verwaltungstätigkeit	1.443.089	1.556.620	1.718.976	2.157.412	2.203.578	2.195.600	2.213.400
E16 - Laufendes Ergebnis aus Verwaltungstätigkeit	109.508	447.421	44.439	-380.287	168.305	-357.650	-355.450
E17 - Zins- und sonstige Finanzerträge	3.873	2.366	2.166	1.153	3.780	1.050	1.050
E18 - Zinsen und sonstige Finanzaufwendungen	180	604	261	92	88	1.400	600
E19 - Saldo der Zins- und sonstigen Finanzerträge und -aufwendungen	3.693	1.762	1.905	1.061	3.692	-350	450
E20 - Ordentliches Ergebnis	113.201	449.183	46.345	-379.226	171.997	-358.000	-355.000
E23 - Jahresergebnis	113.201	449.183	46.345	-379.226	171.997	-358.000	-355.000

3.3 Bilanz - Entwicklung von Vermögen und Schulden

Die Ergebnisse von Ergebnishaushalt und Finanzhaushalt haben Einfluss auf die kommunale Bilanz. Da eine Plan-Bilanz haushaltsrechtlich nicht vorgesehen ist, werden nachfolgend die Bilanzpositionen der vier zuletzt geprüften und festgestellten Jahresabschlüsse dargestellt.

Die Tabelle zeigt das Bilanzvolumen (Aktiva), also das kommunale Vermögen, sowie deren Finanzierung (Passiva). Das Eigenkapital wird zudem in seiner Zusammensetzung dargestellt, weil die Entwicklung der Rücklagen für die Frage der Haushaltssicherung relevant ist.

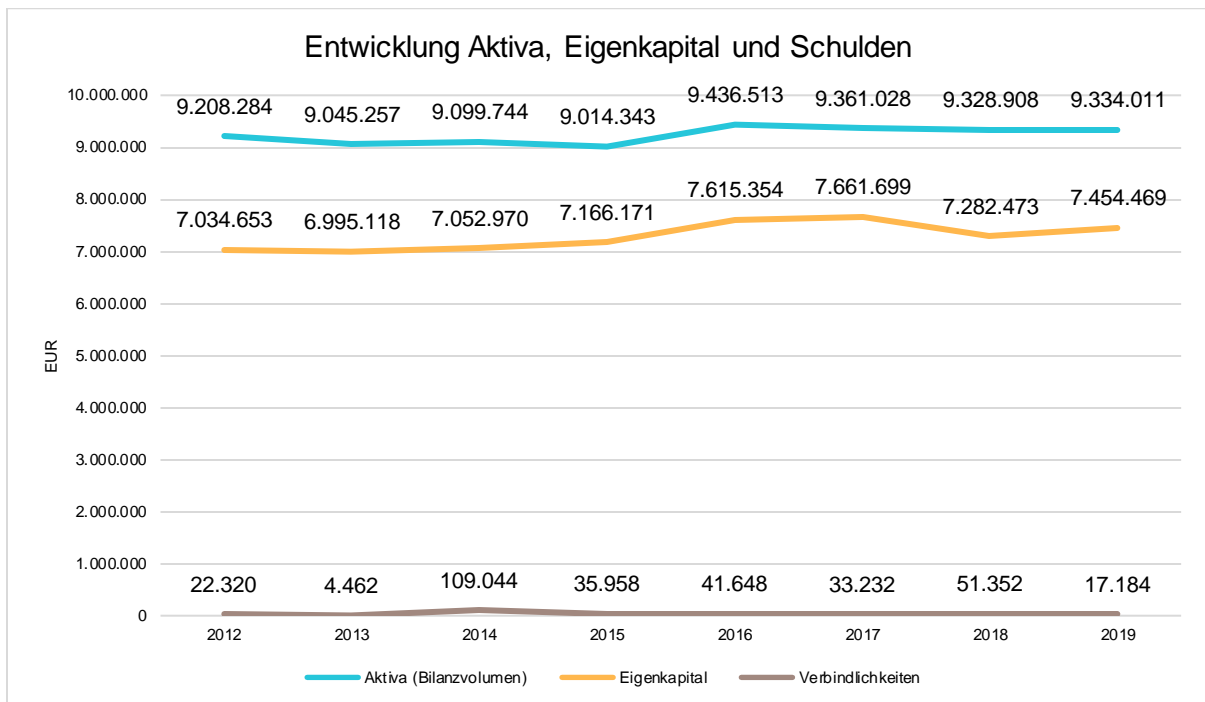
Entwicklung Bilanzpositionen

Bilanzpositionen / Euro	2016	2017	2018	2019
1 - Anlagevermögen	7.978.782,07	7.743.406,98	7.566.288,80	7.753.231,87
1.1 - Immaterielle Vermögensgegenstände	298.834,00	294.239,00	278.782,00	264.519,00
1.1.1 - Gewererbliche Schutzrechte und ähnliche Rechte und Werte sowie Lizenzen an solchen Rechten und Werten	95,00	52,00	9,00	1,00
1.1.2 - Geleistete Zuwendungen	57.314,00	58.776,00	57.043,00	56.469,00
1.1.3 - Gezahlte Investitionszuschüsse	241.425,00	235.411,00	221.730,00	208.049,00
1.1.4 - Geschäfts- oder Firmenwert	0,00	0,00	0,00	0,00
1.1.5 - Anzahlungen auf immaterielle Vermögensgegenstände	0,00	0,00	0,00	0,00
1.2 - Sachanlagen	7.679.948,07	7.449.167,98	7.287.506,80	7.488.712,87
1.2.1 - Wald, Forsten	1.404.489,27	1.404.489,27	1.404.489,27	1.404.489,27
1.2.2 - Sonstige unbebaute Grundstücke und grundstücksgleiche Rechte	990.737,62	986.468,24	986.150,24	985.722,23
1.2.3 - Bebaute Grundstücke und grundstücksgleiche Rechte	1.470.200,72	1.304.013,04	1.285.101,04	1.319.602,04
1.2.4 - Infrastrukturvermögen	2.874.212,90	2.750.252,86	2.754.323,57	2.615.717,57
1.2.5 - Bauten auf fremdem Grund und Boden	693.275,00	681.603,00	669.933,00	658.379,00
1.2.6 - Kunstgegenstände, Denkmäler	1.359,00	1.220,00	1.081,00	942,00
1.2.7 - Maschinen, technische Anlagen, Fahrzeuge	11.116,00	8.673,00	21.850,00	14.219,00
1.2.8 - Betriebs- und Geschäftsausstattung	72.547,00	95.829,00	96.334,00	83.555,00
1.2.9 - Pflanzen und Tiere	2.204,00	2.056,00	1.908,00	1.760,00
1.2.10 - Geleistete Anzahlungen, Anlagen im Bau	159.806,56	214.563,57	66.336,68	404.326,76
1.3 - Finanzanlagen	0,00	0,00	0,00	0,00
1.3.1 - Anteile an verbundenen Unternehmen	0,00	0,00	0,00	0,00
1.3.2 - Ausleihungen an verbundenen Unternehmen	0,00	0,00	0,00	0,00
1.3.3 - Beteiligungen	0,00	0,00	0,00	0,00
1.3.4 - Ausleihungen an Unternehmen mit denen ein Beteiligungsverhältnis besteht	0,00	0,00	0,00	0,00
1.3.5 - Sondervermögen, Zweckverbände, Anstalten des öffentlichen Rechts, rechtsfähige kommunale Stiftungen	0,00	0,00	0,00	0,00
1.3.6 - Ausleihungen an Sondervermögen, Zweckverbände, Anstalten des öffentlichen Rechts, rechtsfähige kommunale Stiftungen	0,00	0,00	0,00	0,00

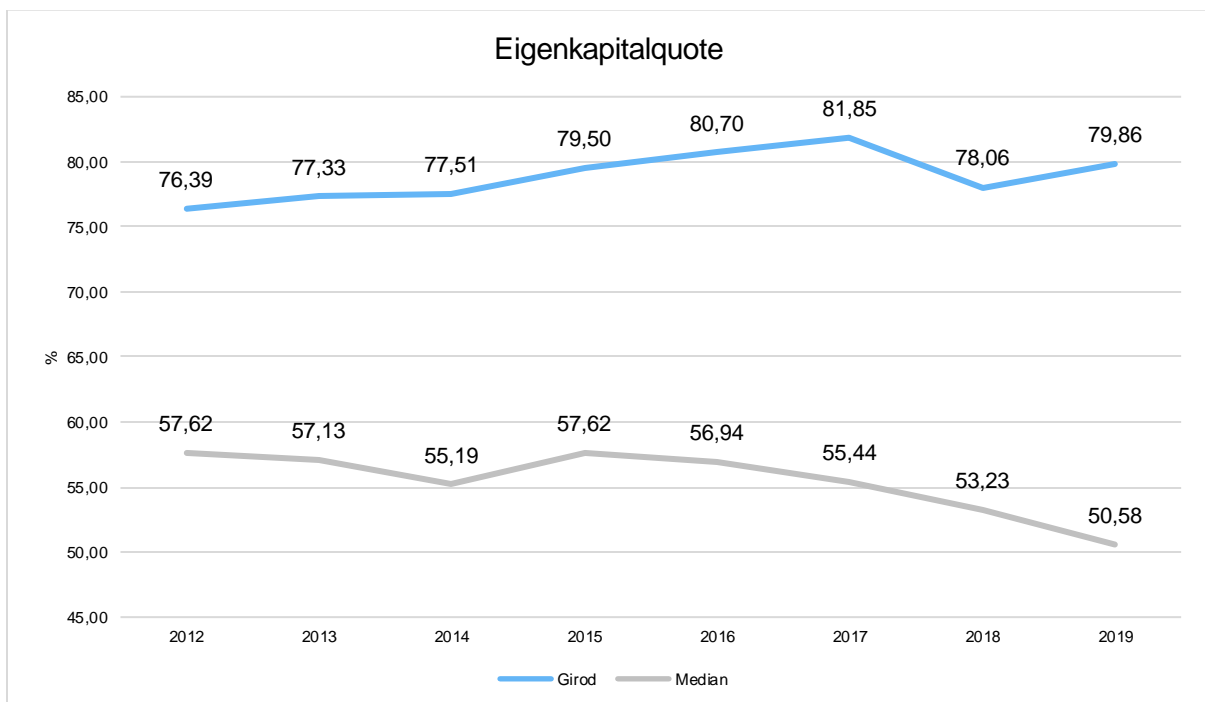
Bilanzpositionen / Euro	2016	2017	2018	2019
1.3.7 - Sonstige Wertpapiere des Anlagevermögens	0,00	0,00	0,00	0,00
1.3.8 - Sonstige Ausleihungen	0,00	0,00	0,00	0,00
2 - Umlaufvermögen	1.456.494,23	1.616.637,03	1.761.635,15	1.579.730,41
2.1 - Vorräte	29.713,50	145.194,50	40.395,17	0,00
2.1.1 - Roh-, Hilfs- und Betriebsstoffe	29.713,50	0,00	0,00	0,00
2.1.2 - Unfertige Erzeugnisse, unfertige Leistungen	0,00	0,00	0,00	0,00
2.1.3 - Fertige Erzeugnisse, fertige Leistungen und Waren	0,00	145.194,50	40.395,17	0,00
2.1.4 - Geleistete Anzahlungen auf Vorräte	0,00	0,00	0,00	0,00
2.2 - Forderungen und sonstige Vermögensgegenstände	1.426.780,73	1.471.442,53	1.721.239,98	1.579.730,41
2.2.1 - Öffentlich-rechtliche Forderungen, Forderungen aus Transferleistungen	63.054,87	4.922,56	485,71	25.723,76
2.2.2 - Privatrechtliche Forderungen aus Lieferungen und Leistungen	291.485,77	231.830,00	202.687,47	100.273,54
2.2.3 - Forderungen gegen verbundene Unternehmen	0,00	0,00	0,00	0,00
2.2.4 - Forderungen gegen Unternehmen, mit denen ein Beteiligungsverhältnis besteht	0,00	0,00	0,00	0,00
2.2.5 - Forderungen gegen Sondervermögen, Zweckverbände, Anstalten des öffentlichen Rechts, rechtsfähige kommunale Stiftungen	0,00	0,00	0,00	0,00
2.2.6 - Forderungen gegen den sonstigen öffentlichen Bereich	1.070.948,38	1.234.689,97	1.518.066,80	1.438.200,96
2.2.7 - Sonstige Vermögensgegenstände	1.291,71	0,00	0,00	15.532,15
2.3 - Wertpapiere des Umlaufvermögens	0,00	0,00	0,00	0,00
2.3.1 - Anteile an verbundenen Unternehmen	0,00	0,00	0,00	0,00
2.3.2 - Sonstige Wertpapiere des Umlaufvermögens	0,00	0,00	0,00	0,00
2.4 - Kassenbestand, Bundesbankguthaben, Guthaben bei der Europäischen Zentralbank, Guthaben bei Kreditinstituten und Schecks	0,00	0,00	0,00	0,00
3 - Ausgleichsposten für latente Steuern	--	--	--	--
4 - Rechnungsabgrenzungsposten	1.236,64	983,81	984,20	1.049,02
4.1 - Disagio	0,00	0,00	0,00	0,00
4.2 - Sonstige Rechnungsabgrenzungsposten	1.236,64	983,81	984,20	1.049,02
5 - Nicht durch Eigenkapital gedeckter Fehlbetrag	0,00	0,00	0,00	0,00
Summe Aktiva	9.436.512,94	9.361.027,82	9.328.908,15	9.334.011,30
1 - Eigenkapital	7.615.354,15	7.661.699,07	7.282.472,59	7.454.469,31
1.1 - Kapitalrücklage	7.267.288,21	7.267.288,21	7.661.699,07	7.282.472,59
1.2 - Sonstige Rücklagen	0,00	0,00	0,00	0,00
1.3 - Ergebnisvortrag	-101.116,93	348.065,94	0,00	0,00
1.4 - Jahresüberschuss / Jahresfehlbetrag	449.182,87	46.344,92	-379.226,48	171.996,72
1.5 - Nicht durch Eigenkapital gedeckter Fehlbetrag	0,00	0,00	0,00	0,00
2 - Sonderposten	1.700.566,45	1.598.539,05	1.923.600,99	1.768.196,73

Bilanzpositionen / Euro	2016	2017	2018	2019
2.1 - Sonderposten für Belastungen aus dem kommunalen Finanzausgleich	0,00	0,00	93.000,00	51.000,00
2.2 - Sonderposten zum Anlagevermögen	1.671.047,40	1.569.430,40	1.801.767,40	1.687.785,40
2.2.1 - Sonderposten aus Zuwendungen	504.738,40	494.030,40	734.754,40	714.109,40
2.2.2 - Sonderposten aus Beiträgen und ähnlichen Entgelten	1.043.956,00	957.285,00	1.067.013,00	973.676,00
2.2.3 - Sonderposten aus Anzahlungen für Anlagevermögen	122.353,00	118.115,00	0,00	0,00
2.3 - Sonderposten für den Gebührenaussgleich	0,00	0,00	0,00	0,00
2.4 - Sonderposten mit Rücklageanteil	0,00	0,00	0,00	0,00
2.5 - Sonderposten aus Grabnutzungsentgelten	29.519,05	29.108,65	28.833,59	29.411,33
2.6 - Sonderposten aus Anzahlungen für Grabnutzungsentgelte	0,00	0,00	0,00	0,00
2.7 - Sonstige Sonderposten	0,00	0,00	0,00	0,00
3 - Rückstellungen	78.944,78	67.558,00	71.483,00	94.160,89
3.1 - Rückstellungen für Pensionen und ähnliche Verpflichtungen	64.296,00	67.558,00	71.483,00	67.421,00
3.2 - Steuerrückstellungen	0,00	0,00	0,00	0,00
3.3 - Rückstellungen für latente Steuern	0,00	0,00	0,00	0,00
3.4 - Sonstige Rückstellungen	14.648,78	0,00	0,00	26.739,89
4 - Verbindlichkeiten	41.647,56	33.231,70	51.351,57	17.184,37
4.1 - Anleihen	0,00	0,00	0,00	0,00
4.2 - Verbindlichkeiten aus Kreditaufnahmen	0,00	0,00	0,00	0,00
4.2.1 - Verbindlichkeiten aus Kreditaufnahmen für Investitionen	0,00	0,00	0,00	0,00
4.2.2 - Verbindlichkeiten aus Kreditaufnahmen zur Liquiditätssicherung	0,00	0,00	0,00	0,00
4.3 - Verbindlichkeiten aus Vorgängen, die Kreditaufnahmen wirtschaftlich gleichkommen	0,00	0,00	0,00	0,00
4.4 - Erhaltene Anzahlungen auf Bestellungen	0,00	0,00	0,00	0,00
4.5 - Verbindlichkeiten aus Lieferungen und Leistungen, erhaltene Anzahlungen	23.846,54	29.283,74	45.170,82	13.759,84
4.6 - Verbindlichkeiten aus Transferleistungen	0,00	0,00	0,00	0,00
4.7 - Verbindlichkeiten gegenüber verbundenen Unternehmen	0,00	0,00	0,00	0,00
4.8 - Verbindlichkeiten gegenüber Unternehmen, mit denen ein Beteiligungsverhältnis besteht	0,00	0,00	0,00	0,00
4.9 - Verbindlichkeiten gegenüber Sondervermögen, Zweckverbänden, Anstalten des öffentlichen Rechts, rechtsfähige kommunalen Stiftungen	0,00	0,00	0,00	0,00
4.10 - Verbindlichkeiten gegenüber dem sonstigen öffentlichen Bereich	17.231,73	3.947,96	6.180,75	696,78
4.11 - Sonstige Verbindlichkeiten	569,29	0,00	0,00	2.727,75
5 - Rechnungsabgrenzung	0,00	0,00	0,00	0,00
Summe Passiva	9.436.512,94	9.361.027,82	9.328.908,15	9.334.011,30

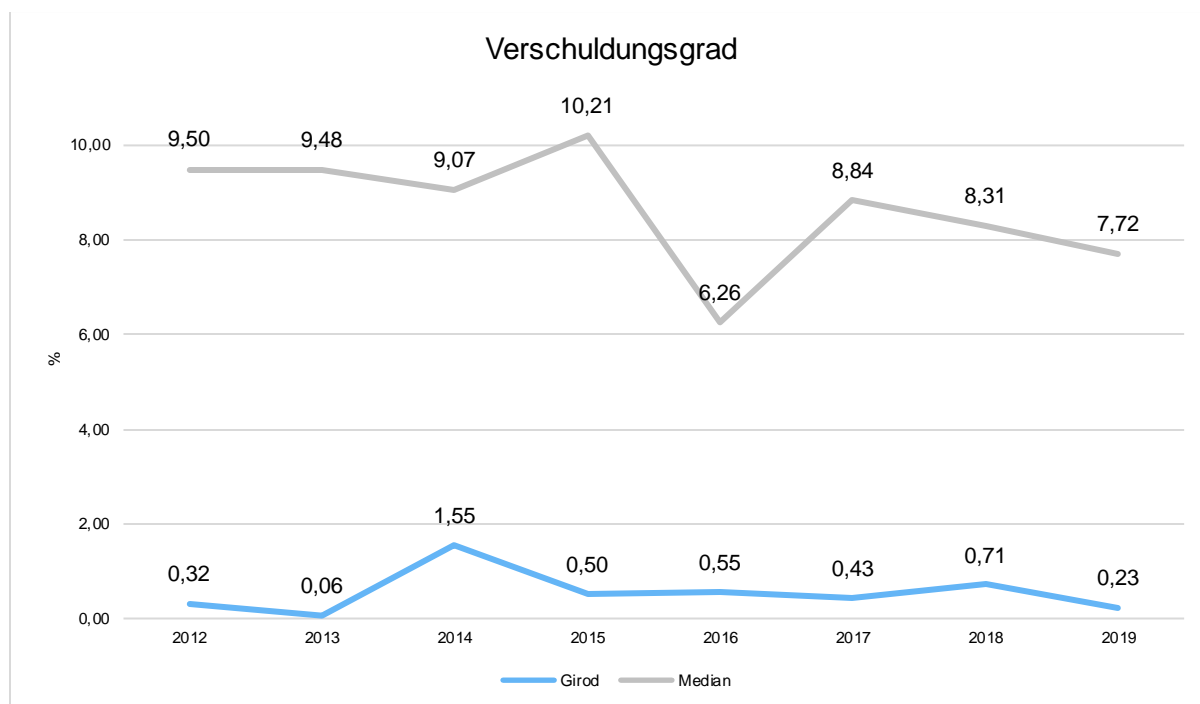
Die Grafik zeigt die langfristige Entwicklung des kommunalen Vermögens (Aktiva) sowie dessen Finanzierung über die wesentlichen Positionen Eigenkapital und Verbindlichkeiten.



Um die Eigenkapitalausstattung beurteilen zu können, bietet sich die Betrachtung der Eigenkapitalquote an. Sie zeigt den prozentualen Anteil des Eigenkapitals am Bilanzvolumen.



Der Verschuldungsgrad bildet die Verbindlichkeiten in Prozent vom Eigenkapital ab. Bei einem Verschuldungsgrad von über 100 % sind die Verbindlichkeiten höher als das bilanzielle Eigenkapital.



3.4 Sonstige allgemeine Entwicklungen

Die Einschätzung der weiteren Bevölkerungsentwicklung sowie der sonstigen Entwicklungen in den Bereichen Wirtschaft und Arbeitsmarkt ist Grundlage für jede Art von strategischer Planung in Kommunalverwaltungen. Bedingt durch den allgemeinen demografischen Trend haben die meisten deutschen Kommunen einen Bevölkerungsrückgang sowie eine zunehmend alternde Bevölkerung zu verzeichnen. Dies erfordert für die Zukunft eine Anpassung der kommunalen Angebote für Kinder und Jugendliche sowie Senioren. Die Entwicklung der Bevölkerung nach Anzahl und Altersaufbau ist nur bedingt kommunal beeinflussbar. Der gesamtgesellschaftliche Trend zu einer schrumpfenden und immer älter werdenden Gesamtbevölkerung ist heute unumkehrbar, wobei die örtlichen Ausprägungen durchaus stark variieren können. Die Anzahl derer, die durch Erwerbseinkommen Sozialversicherungsbeiträge und Steuern erwirtschaften, wird langfristig schrumpfen; der Anteil derer, die auf staatliche Transferleistungen (z.B. Grundsicherung im Alter) angewiesen sind, wird steigen. Dies wird unweigerlich zu einer weiteren Belastung der staatlichen und kommunalen Finanzsysteme führen. Die zentrale Frage der örtlichen Politik ist daher nicht, ob der Prozess aufgehalten werden kann. Vielmehr geht es um den hierdurch entstehenden Anpassungs- und Gestaltungsbedarf, d.h. wann und in welchem Maße eine quantitative und inhaltliche Neuausrichtung der kommunalen Dienstleistungspalette erfolgen muss. Der Bericht soll eine Orientierung darüber ermöglichen, wie die örtliche Situation mit Blick auf folgende Kriterien einzuschätzen ist:

- Einwohnerentwicklung im Zeitverlauf
- örtliche Entwicklung von Wirtschaft und Arbeitsmarkt

3.4.1 Bevölkerung

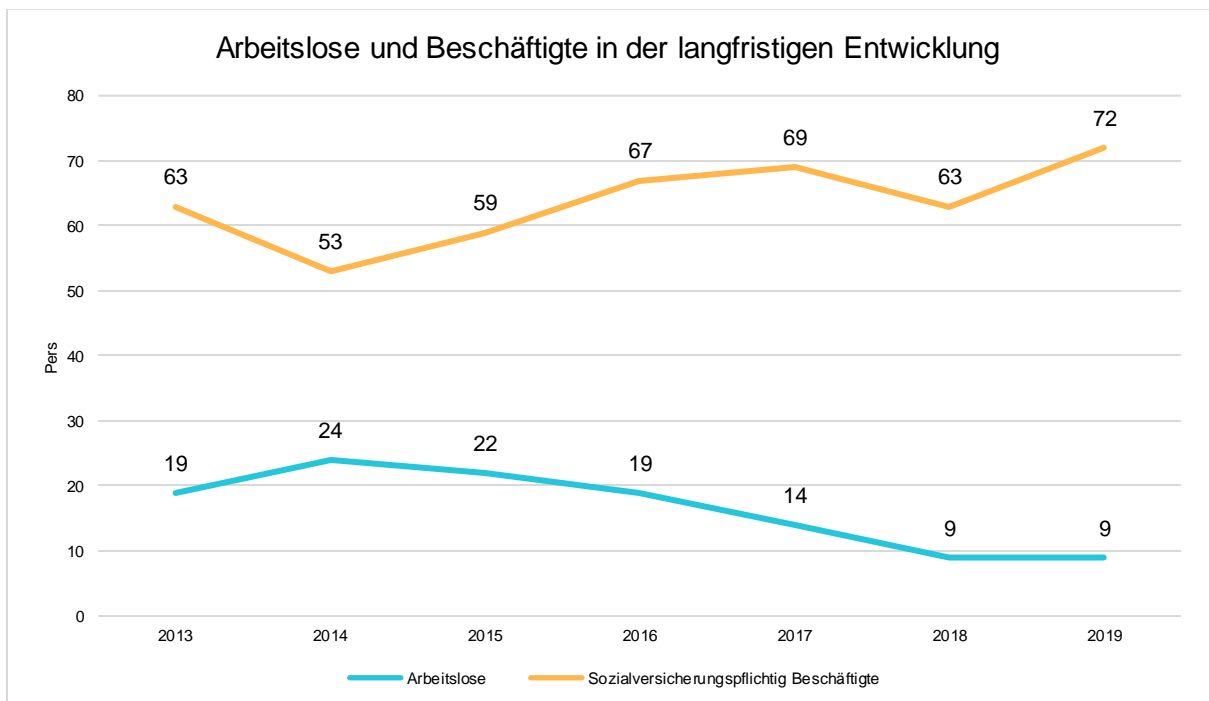
Im Folgenden wird die Entwicklung der Einwohnerzahl insgesamt sowie bestimmter Altersgruppen abgebildet, deren Entwicklung besonderen Einfluss auf die kommunale Infrastruktur in den Bereichen Kindertagesstätten und Schulen haben:

Entwicklung Einwohner nach Altersgruppen

	E' 2015	E' 2016	E' 2017	E' 2018	E' 2019
Einwohner zum 31.12.	1.168	1.171	1.175	1.172	1.173
Senioren	212	215	204	210	223
Einwohner 46 - 65	400	412	430	435	422
Einwohner 18 - 45	360	351	348	348	344
Kinder und Jugendliche 11 - 17	92	89	92	76	75
Kinder 7 - 10	37	34	33	38	40
Kinder 3 - 6	38	39	42	40	42
Kinder 0 - 2	29	31	26	25	27

3.4.2 Wirtschaft und Arbeitsmarkt

Nachfolgend wird tabellarisch die Entwicklung der wichtigsten Indikatoren wie die Zahl der Arbeitslosen und die Zahl der sozialversicherungspflichtig Beschäftigten vor Ort angezeigt. Die Daten entstammen aus den Statistiken der Bundesagentur für Arbeit.



4 Erträge des Ergebnishaushalts

Die Entwicklung der einzelnen Ertragsarten in der mittelfristigen Finanzplanung wird in nachfolgender Tabelle dargestellt. Auf Basis der derzeit vorliegenden Planungsgrundlagen (Haushaltsrundschriften des Landes vom November 2020, regionalisierte Steuerschätzung vom November 2020 sowie Mittelanmeldungen zur Haushalts- und Finanzplanung 2021) ergibt sich die folgende Einschätzung:

Erträge des Ergebnishaushalts

	Erg. 2019	Plan 2020	Plan 2021	Plan 2022	Plan 2023	Plan 2024
E1 - Steuern und ähnliche Abgaben	1.089.714	1.028.600	982.700	1.011.440	1.060.545	1.116.830
E2 - Zuwendungen, allgemeine Umlagen und sonstige Transfererträge	391.446	411.080	502.070	432.730	432.395	433.070
E4 - Öffentlich-rechtliche Leistungsentgelte	104.765	106.075	108.025	108.025	108.025	108.025
E5 - Privatrechtliche Leistungsentgelte	435.160	239.569	210.972	210.972	210.972	210.972
E6 - Kostenerstattungen und Kostenumlagen	91.272	21.574	21.000	21.000	21.000	21.000
E7 - Sonstige laufende Erträge	259.526	31.052	33.183	32.783	33.013	33.053
E8 - Laufende Erträge aus Verwaltungstätigkeit	2.371.883	1.837.950	1.857.950	1.816.950	1.865.950	1.922.950
E17 - Zinsen und sonstige Finanzerträge	3.780	1.050	1.050	1.050	1.050	1.050
Gesamtertrag	2.375.662	1.839.000	1.859.000	1.818.000	1.867.000	1.924.000

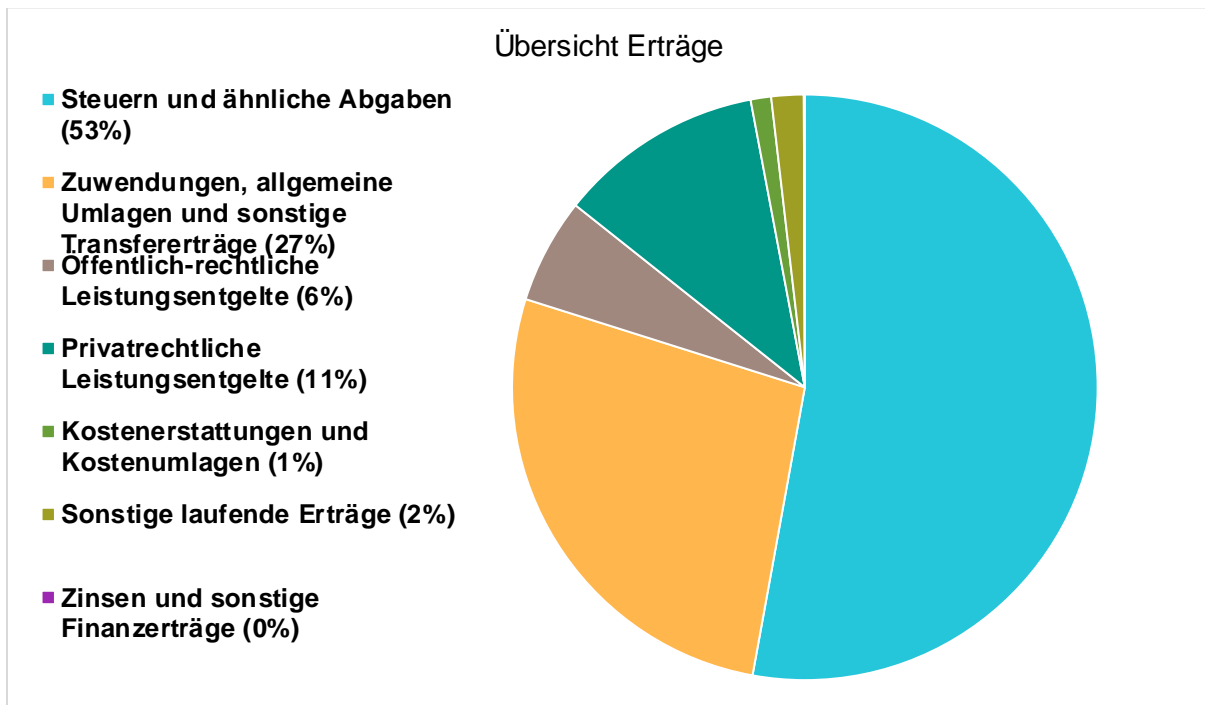
Die Summe der Erträge des Ergebnishaushalts von zusammen 1.859.000 Euro (Posten E 8 + E 17) erhöht sich gegenüber dem Vorjahr um 20.000 Euro. Dies entspricht einem Anstieg von rd. 1,09 %.

Die Veränderungen bei den einzelnen Ertragsarten stellen sich im Detail wie folgt dar:

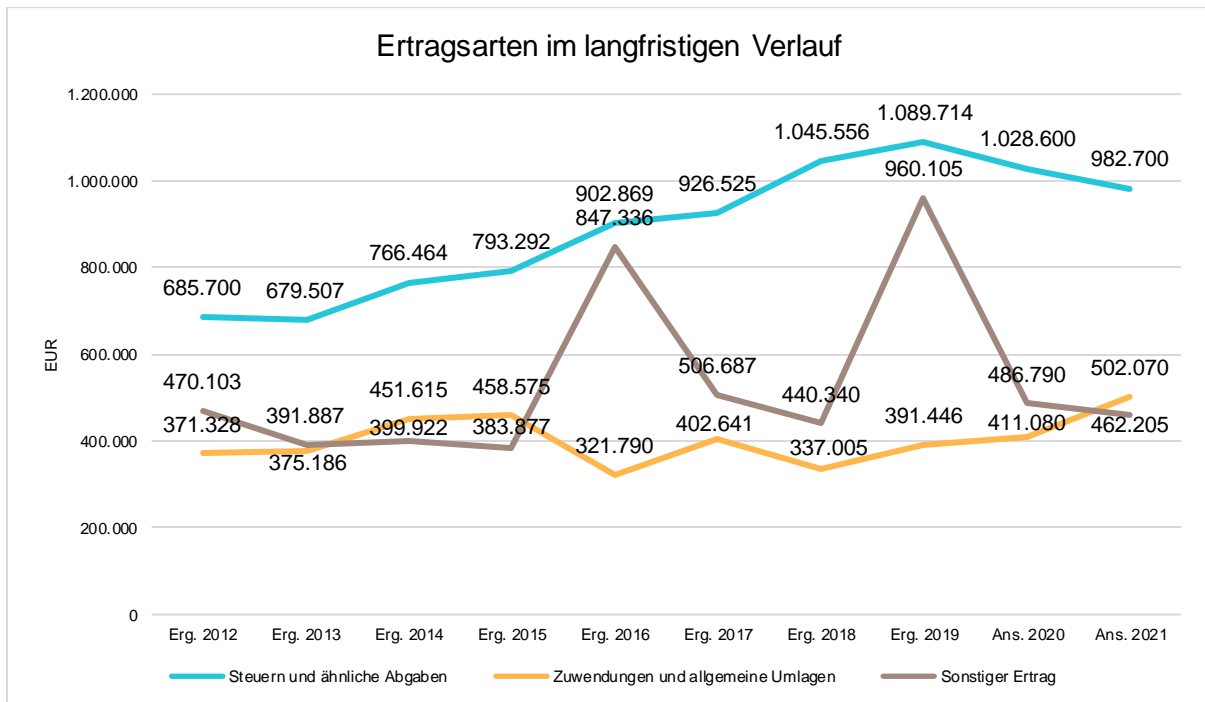
Vorjahresvergleich Ertragsarten

	Plan 2020	Plan 2021	Abw. abs.
E1 - Steuern und ähnliche Abgaben	1.028.600	982.700	-45.900 ↘
E2 - Zuwendungen, allgemeine Umlagen und sonstige Transfererträge	411.080	502.070	90.990 ↗
E4 - Öffentlich-rechtliche Leistungsentgelte	106.075	108.025	1.950 ↗
E5 - Privatrechtliche Leistungsentgelte	239.569	210.972	-28.597 ↘
E6 - Kostenerstattungen und Kostenumlagen	21.574	21.000	-574 ↘
E7 - Sonstige laufende Erträge	31.052	33.183	2.131 ↗
E8 - Laufende Erträge aus Verwaltungstätigkeit	1.837.950	1.857.950	20.000 ↗
E17 - Zinsen und sonstige Finanzerträge	1.050	1.050	0 →
Gesamtertrag	1.839.000	1.859.000	20.000 ↗

Die Zusammensetzung nach den einzelnen Ertragsarten ergibt folgendes Bild:



Die wichtigsten Ertragsarten in der langfristigen Entwicklung stellen sich wie folgt dar:



4.1 Steuern (E 1)

Die nachfolgende Tabelle zeigt die Entwicklung der einzelnen Steuerarten:

Steuerarten

	Erg. 2019	Plan 2020	Plan 2021	Plan 2022	Plan 2023	Plan 2024
Grundsteuer A	3.599	3.700	3.700	3.700	3.700	3.700
Grundsteuer B	111.310	110.000	112.000	113.010	114.025	115.050
Gewerbesteuer	271.692	200.000	200.000	208.200	217.155	230.400
Anteil Einkommensteuer	623.627	631.200	583.000	603.990	640.830	680.565
Anteil Umsatzsteuer	14.746	15.600	15.000	13.080	13.380	13.675
Hundesteuer	3.451	3.000	3.000	3.000	3.000	3.000
Ausgleichsleistungen	61.289	65.100	66.000	66.460	68.455	70.440
Summe	1.089.714	1.028.600	982.700	1.011.440	1.060.545	1.116.830

Das geplante Steueraufkommen im Jahr 2021 verringert sich insgesamt um -45.900 Euro auf 982.700 Euro. Die Veränderungen werden nachfolgend erläutert:

Die Hebesätze für die Berechnung der Grundsteuer A und B sowie der Gewerbesteuer bleiben gegenüber dem Vorjahr unverändert. Es ergeben sich somit keine Veränderungen bei den Erträgen aus der Grundsteuer A (3.700 Euro). Bei der Grundsteuer B (112.000 Euro / +2.000 Euro) wird mit einem leicht erhöhten Aufkommen gerechnet.

Bei der Gewerbesteuer wird mit einem unveränderten Aufkommen (200.000 Euro) kalkuliert. Als Berechnungsgrundlage dient die Jahreshauptveranlagung.

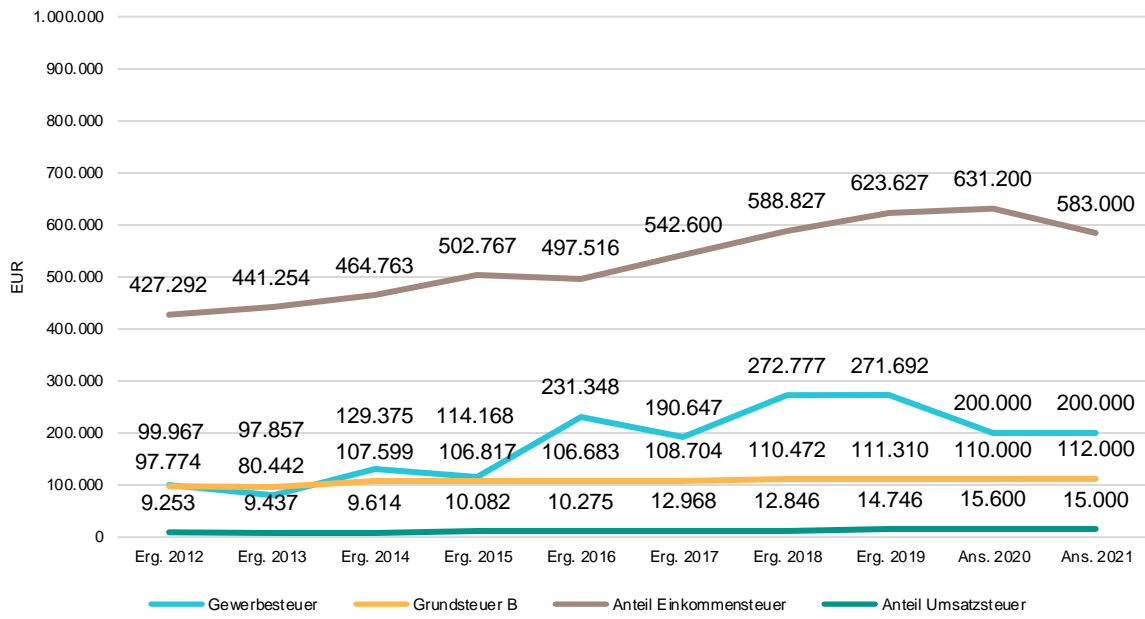
Beim Einkommensteueranteil wird ein Rückgang (583.000 Euro / -48.200 Euro) basierend auf der Steuerschätzung vom November 2020 erwartet.

Der Gemeindeanteil an der Umsatzsteuer (15.000 Euro / -600 Euro) reduziert sich, während der Gemeindeanteil am Familienleistungsausgleich (66.000 Euro / +900 Euro) sich leicht erhöht im Vergleich zum Vorjahr.

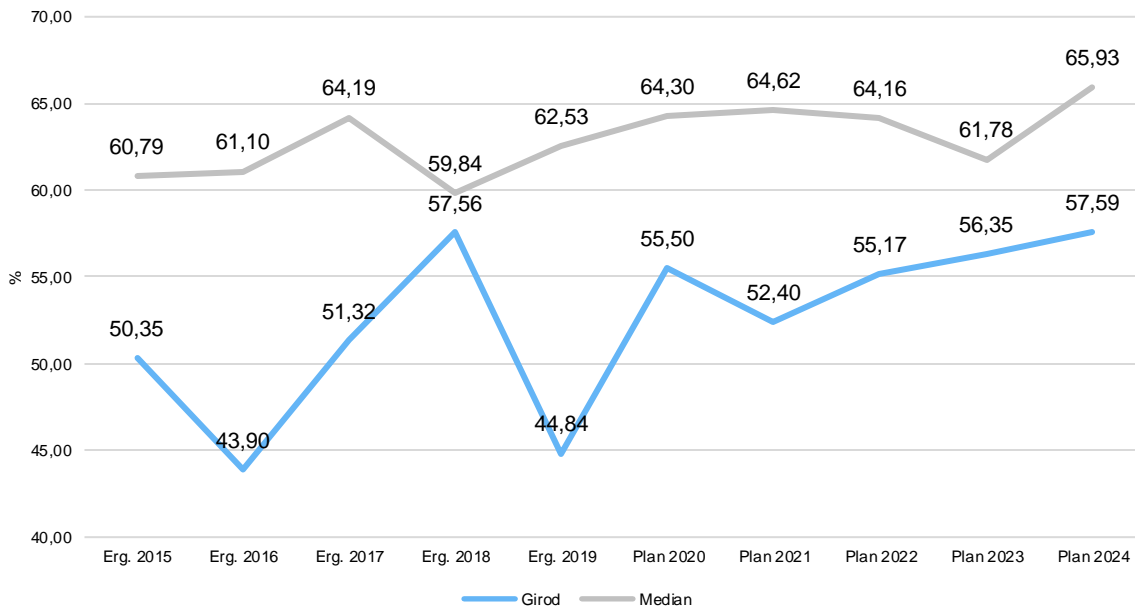
Bei der Hundesteuer (3.000 Euro) wird mit einem unveränderten Aufkommen kalkuliert aufgrund des Vorjahresergebnisses und der Jahreshauptveranlagung.

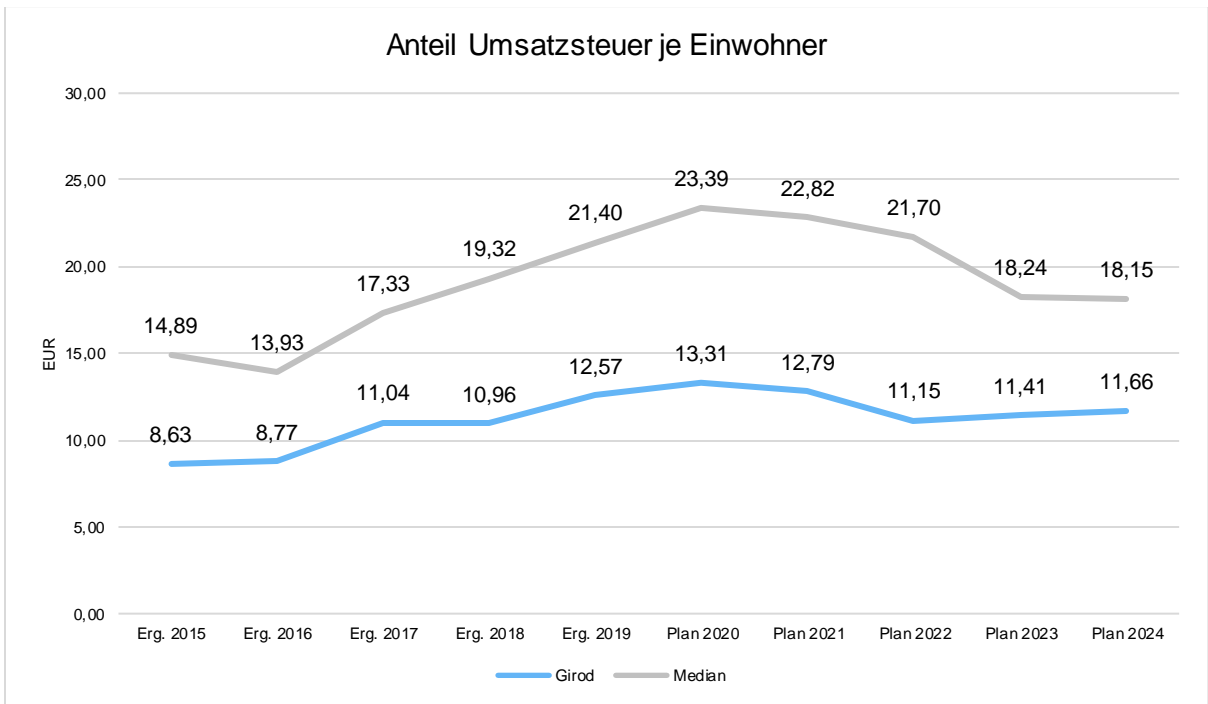
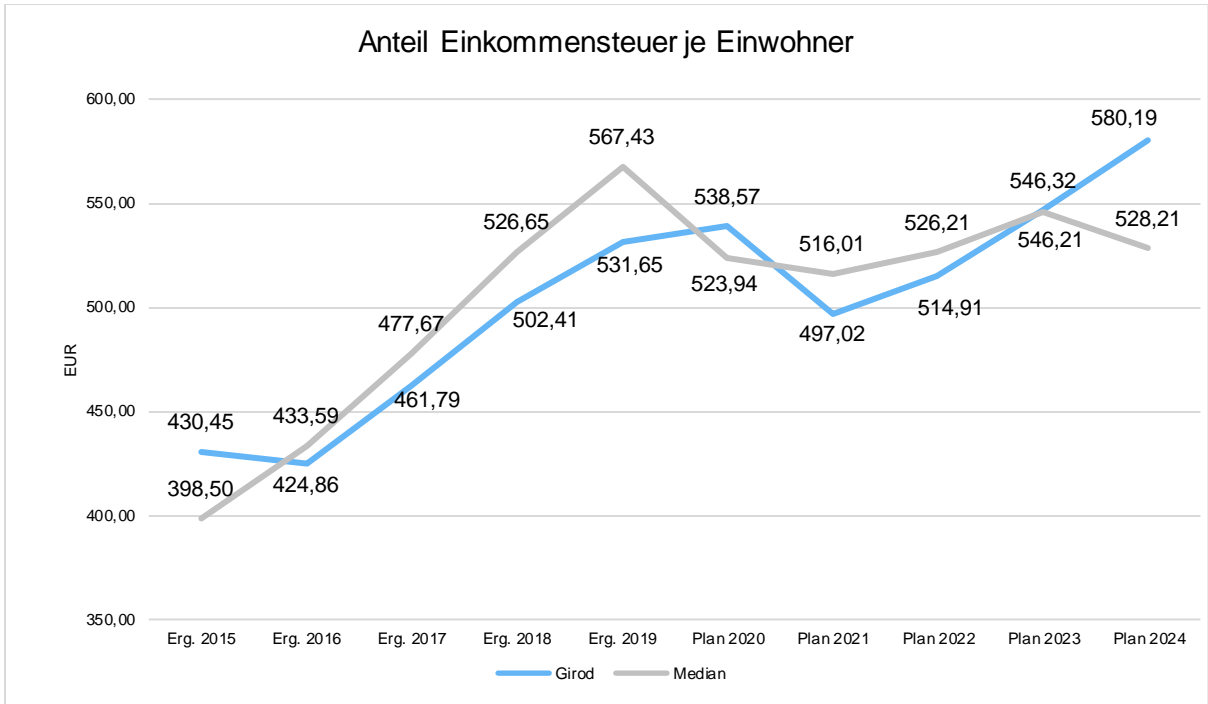
Die nachfolgende Grafik zeigt die ertragsstärksten Steuerarten in der langfristigen Entwicklung:

Die wichtigsten Steuerarten in der Langfristentwicklung



Steuerquote





4.2 Zuwendungen, allgemeine Umlagen und sonstige Transfererträge (E 2)

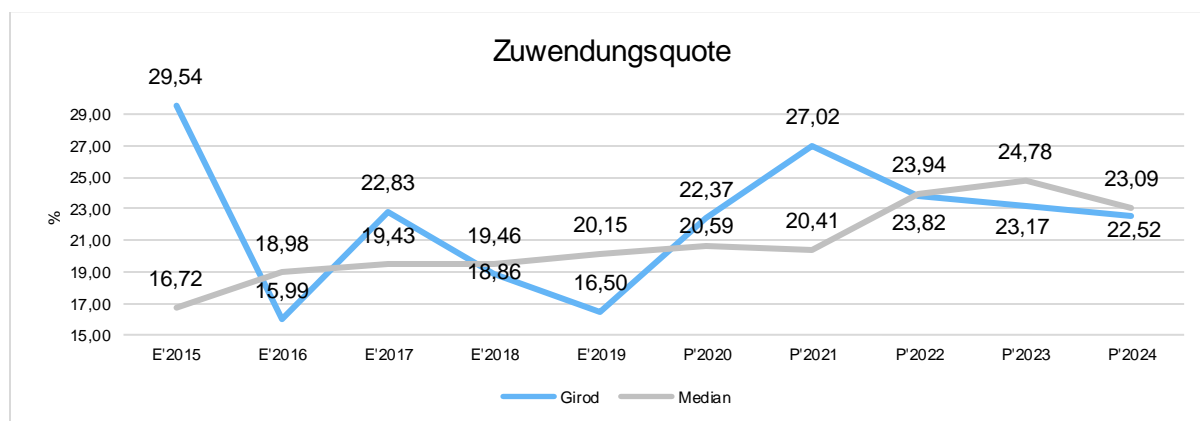
Nachfolgend wird die Entwicklung der Zuwendungen, allgemeinen Umlagen und sonstigen Transfererträge nach den einzelnen Arten abgebildet.

Zuwendungsarten

	Erg. 2019	Plan 2020	Plan 2021	Plan 2022	Plan 2023	Plan 2024
Schlüsselzuweisungen	8.738	17.637	66.000	66.660	67.325	68.000
Zuweisungen und Zuschüsse für laufende Zwecke	359.636	370.543	413.370	344.370	344.370	344.370
Erträge aus der Auflösung von Sonderposten aus Zuwendungen	23.072	22.900	22.700	21.700	20.700	20.700
Zuwendungen, allgemeine Umlagen und sonstige Transfererträge	391.446	411.080	502.070	432.730	432.395	433.070

Unter den Erträgen aus Zuwendungen, allgemeinen Umlagen und sonstigen Transfererträgen sind die Erträge aus der Auflösung von Sonderposten aus Zuwendungen, die Erträge aus sonstigen Sonderposten und die Erträge aus Zuweisungen und Zuschüssen für laufende Zwecke vom Land, von Gemeinden und Gemeindeverbänden und die Schlüsselzuweisung A zusammengefasst. In diesem Bereich erhöhen sich die geplanten Erträge um insgesamt 90.990 Euro auf 502.070 Euro.

Für das Jahr 2021 erhält die Ortsgemeinde Girod Schlüsselzuweisungen A (Produkt 61100) in Höhe von 66.000 Euro (+48.363 Euro). Dies ergibt sich aus einem erhöhten Schwellenwert für Schlüsselzuweisungen A bei nahezu gleicher Steuerkraftmesszahl je Einwohner im Gegensatz zum Haushaltsjahr 2020. Für die Wiederaufforstung und Schadholzaufarbeitung im Forst (Produkt 55510) werden Landeszuwendungen (69.000 Euro / +33.200 Euro) erwartet. Ebenso gibt es einen Personalkostenzuschuss nach § 27 Schwerbehinderten-Ausgleichsabgabeverordnung (Produkt 11430) in Höhe von 7.800 Euro (+2.600 Euro). Die Erträge aus Zuweisungen und Zuschüssen für laufende Zwecke von Gemeinden und Gemeindeverbänden steigen (336.570 Euro / +16.027 Euro). Hierbei handelt es sich um Personal- und Sachkostenzuschüsse des Westerwaldkreises für die gemeindeeigene Kindertagesstätte (Produkt 36520). Bei den Erträgen aus der Auflösung von Sonderposten aus Zuwendungen in Höhe von 21.750 Euro (-500 Euro) wird mit einem Rückgang kalkuliert. Die Erträge kommen aus den Produkten 36520, 42410, 54100, 55120, 55310, 55590 und 57312. Die Erträge aus sonstigen Sonderposten (Planabrundungsbetrag, Produkt 11100) erhöhen sich dagegen um 300 Euro auf 950 Euro.



4.3 Erträge der sozialen Sicherung (E 3)

- Fehlanzeige -

4.4 Öffentlich-rechtliche Leistungsentgelte (E 4)

Die öffentlich-rechtlichen Leistungsentgelte umfassen unter anderem Entgelte für die Inanspruchnahme von Verwaltungsleistungen im engeren Sinne sowie für die Benutzung von öffentlichen Einrichtungen und die Inanspruchnahme wirtschaftlicher Dienstleistungen zur Deckung laufender Kosten. Ihrer Erhebung liegt eine öffentlich-rechtliche Vorschrift (z.B. Gesetz, kommunale Satzung) zugrunde.

Öffentlich-rechtliche Leistungsentgelte

	Erg. 2019	Plan 2020	Plan 2021	Plan 2022	Plan 2023	Plan 2024
Benutzungsgebühren, wiederkehrende Beiträge und Kostenerstattungen	5.702	3.850	5.600	5.600	5.600	5.600
Beteiligung Essenskosten	6.699	10.125	10.125	10.125	10.125	10.125
Erträge aus der Auflösung von Sonderposten für Beiträge	90.910	90.900	90.900	90.900	90.900	90.900
Erträge aus der Auflösung von Sonderposten für Grabnutzungsentgelte	1.454	1.200	1.400	1.400	1.400	1.400
Summe Öffentlich-rechtliche Leistungsentgelte	104.765	106.075	108.025	108.025	108.025	108.025

Die Ansätze erhöhen sich insgesamt um 1.950 Euro auf 108.025 Euro. Die Entgelte für die Benutzung von öffentlichen Einrichtungen (Produkte 42410 und 57312) und für wirtschaftliche Dienstleistungen bewegen sich mit 600 Euro auf Vorjahresniveau. Im Bereich Friedhof (Produkt 55310) werden die Erträge aus Bestattungsentgelten mit 5.000 Euro (+1.750 Euro) kalkuliert. Darüber hinaus erhöhen sich die Erträge aus der Auflösung von Sonderposten für Grabnutzungsentgelte (1.400 Euro / +200 Euro) geringfügig. Im Bereich Gemeindestraßen (Produkt 54100) bleiben die Erträge aus der Auflösung von Sonderposten für Beiträge bei 90.900 Euro. Auch die Beteiligung an den Essenskosten im Bereich der Kindertagesstätten (Produkt 36520) werden mit 10.125 Euro auf gleichem Niveau wie im Vorjahr erwartet.

4.5 Privatrechtliche Leistungsentgelte (E 5)

Die privatrechtlichen Leistungsentgelte basieren auf einer privatrechtlichen Grundlage (z.B. Vertrag) und können damit im Vergleich zu anderen Gemeinden in ihrer Zusammensetzung stark variieren.

Privatrechtliche Leistungsentgelte

	Erg. 2019	Plan 2020	Plan 2021	Plan 2022	Plan 2023	Plan 2024
Privatrechtliche Leistungsentgelte	435.160	239.569	210.972	210.972	210.972	210.972
44110000 - Erträge aus Verkäufen von Vorräten	384.960	188.973	157.376	157.376	157.376	157.376
44120000 - Mieten und Pachten	50.201	50.596	53.596	53.596	53.596	53.596
Summe Privatrechtliche Leistungsentgelte	435.160	239.569	210.972	210.972	210.972	210.972

Die Erträge aus privatrechtlichen Leistungsentgelten reduzieren sich gegenüber dem Vorjahr um -28.597 Euro auf insgesamt 210.972 Euro. Die Veränderung wird durch geringer kalkulierte Holzgelderlöse (157.326 Euro / -31.597 Euro) im Bereich Forst (Produkt 55510) hervorgerufen. Die Ansätze für Mieten und Pachten (Produkte 11420, 55510, 57312; 53.596 Euro / +3.000 Euro) erhöhen sich im Vergleich zum Vorjahr. Die Erträge aus der Jagdpacht (Produkt 55590) in Höhe von 7.096 Euro sind in dem Ansatz für Mieten und Pachten enthalten und verändern sich zum Haushaltsvorjahr nicht. Zusätzlich werden im Bereich Gemeindeverwaltung (Produkt 11100), wie im Vorjahr, Erträge aus den Veräußerungen von Fahnen in Höhe von 50 Euro eingeplant.

4.6 Kostenerstattungen und Kostenumlagen (E 6)

Erträge aus Kostenerstattung und Kostenumlagen entstehen, wenn die Gemeinde Leistungen für Dritte erfüllt.

Kostenerstattungen und Kostenumlagen

	Erg. 2019	Plan 2020	Plan 2021	Plan 2022	Plan 2023	Plan 2024
Kostenerstattungen und -umlagen vom öffentlichen Bereich	90.393	21.024	20.550	20.550	20.550	20.550
Kostenerstattungen und -umlagen vom privaten Bereich	68	100	50	50	50	50
Kostenerstattungen und -umlagen von sonstigen	811	450	400	400	400	400
Summe Kostenerstattungen und -umlagen	91.272	21.574	21.000	21.000	21.000	21.000

Die Erträge aus Kostenerstattungen und Kostenumlagen verringern sich insgesamt um -574 Euro auf 21.000 Euro. Die Kostenerstattungen und Kostenumlagen von Gemeinden und Gemeindeverbänden verringern sich insgesamt um 474 Euro auf 20.550 Euro. Im Bereich der Kindertagesstätte (Produkt 36520) bleibt die Beteiligung der VG an den laufenden Unterhaltungs- und Bewirtschaftungskosten (7.500 Euro) sowie die Kostenerstattungen des Westwaldkreises für Fördermaßnahmen (4.500 Euro) auf Vorjahresniveau. Bei der kommunalen Sportstätte (Produkt 42410) wird die Beteiligung der VG an der Unterhaltung und Bewirtschaftung der Schulturnhalle mit 2.500 Euro kalkuliert, jedoch sinkt der Betriebskostenzuschuss auf 6.000 Euro (-474 Euro). Kleinere Ansatzanpassungen (Produkte 54100 und 55510) runden diesen Bereich ab.

4.7 Sonstige laufende Erträge (E 7)

Unter die Position der sonstigen laufenden Erträge fallen sämtliche Erträge, die nicht einer der vorgehenden Positionen zugeordnet werden können. Dieser Position wurden Bestandsveränderungen und aktivierte Eigenleistungen zugefügt.

Sonstige laufende Erträge

	Erg. 2019	Plan 2020	Plan 2021	Plan 2022	Plan 2023	Plan 2024
Erträge aus der Veräußerung von Vermögensgegenständen	23.155	0	0	0	0	0
Weitere sonstige Erträge (z. B. Konzessionen)	36.534	31.052	33.183	32.783	33.013	33.053
Nicht zahlungswirksame ordentliche Erträge	199.838	0	0	0	0	0
Summe Sonstige laufende Erträge	259.526	31.052	33.183	32.783	33.013	33.053

Die sonstigen laufenden Erträge liegen mit 33.183 Euro um 2.131 Euro über dem Wert des Vorjahres. Im Bereich Gemeindestraßen (Produkt 54100) werden die Konzessionsabgaben mit 30.000 Euro (+950 Euro) kalkuliert. Die voraussichtlichen Versicherungserstattungen in den Bereichen Dorfgemeinschaftshäuser (Produkt 57312), Gemeindestraßen (Produkt 54100) und Bauhof (Produkt 11430) belaufen sich jeweils unverändert auf 50 Euro. Die sonstigen Erträge werden mit 3.033 Euro (+1.181 Euro) kalkuliert. Im Bereich 11100 erhöht sich der Planabrundungsbetrag um 681 Euro auf 933 Euro. Bei den Kindertagesstätten (Produkt 36520) wird, wie im Vorjahr, mit 100 Euro an Spenden gerechnet. Eine weitere Änderung ergibt sich bei den Gemeindestraßen (Produkt 54100), wo sich der Preisnachlass für Netznutzung voraussichtlich um 500 Euro auf 2.000 Euro erhöht.

4.8 Zins- und sonstige Finanzerträge (E 17)

Die Zins- und sonstigen Finanzerträge wurden mit 1.050 Euro veranschlagt. Der Ansatz wurde unter Berücksichtigung des voraussichtlichen Ergebnisses für 2020 und der liquiden Mittel (rd. 1.708,8 T-Euro) der Ortsgemeinde kalkuliert und berücksichtigt auch die zu erwartenden Geldmittelabflüsse im Laufe des Haushaltsjahres 2021.

Zins- und sonstige Finanzerträge

	Erg. 2019	Plan 2020	Plan 2021	Plan 2022	Plan 2023	Plan 2024
Zinsen für Stundungen und Verrentungen	20	50	50	50	50	50
Sonstige Zinsen und ähnliche Erträge	3.760	1.000	1.000	1.000	1.000	1.000
Summe Zinserträge und sonstige Finanzerträge	3.780	1.050	1.050	1.050	1.050	1.050

Bei den kalkulierten Zinsen handelt es sich um erwartete Zinsen aus der Anlage von Termin- und Festgeldern, die die Verbandsgemeinde für die Ortsgemeinden im Rahmen der Führung der Kassengeschäfte vornimmt (500 Euro) und um Zinsen, die Steuerpflichtige im Rahmen der Gewerbesteuer Vollverzinsung an die Ortsgemeinde zu zahlen haben (500 Euro). Zusätzlich werden noch Zinserträge aus Stundungen und Verrentungen (50 Euro) erwartet.

5 Aufwendungen des Ergebnishaushalts

Die Entwicklung der einzelnen Aufwandsarten in der mittelfristigen Finanzplanung wird in nachfolgender Tabelle dargestellt. Auf Basis der derzeit vorliegenden Planungsgrundlagen (gemeindliches Investitionsprogramm sowie Mittelanmeldungen zur Haushalts- und Finanzplanung 2021) ergibt sich die folgende Einschätzung:

Aufwendungen des Ergebnishaushalts

	Erg. 2019	Plan 2020	Plan 2021	Plan 2022	Plan 2023	Plan 2024
E9 - Personal- und Versorgungsaufwendungen	448.064	472.217	488.788	497.311	509.364	521.704
E10 - Aufwendungen für Sach- und Dienstleistungen	680.085	655.255	617.922	443.217	448.032	444.877
E11 - Bilanzielle Abschreibungen	261.730	215.800	226.000	222.000	213.000	212.000
E12 - Zuwendungen, Umlagen und sonstige Transferaufwendungen	714.498	731.661	778.111	733.380	755.744	784.101
E14 - Sonstige laufende Aufwendungen	99.201	120.667	102.579	92.492	92.260	92.718
E15 - Laufende Aufwendungen aus Verwaltungstätigkeit	2.203.578	2.195.600	2.213.400	1.988.400	2.018.400	2.055.400
E18 - Zinsen und sonstige Finanzaufwendungen	88	1.400	600	600	600	600
Gesamtaufwendungen	2.203.666	2.197.000	2.214.000	1.989.000	2.019.000	2.056.000

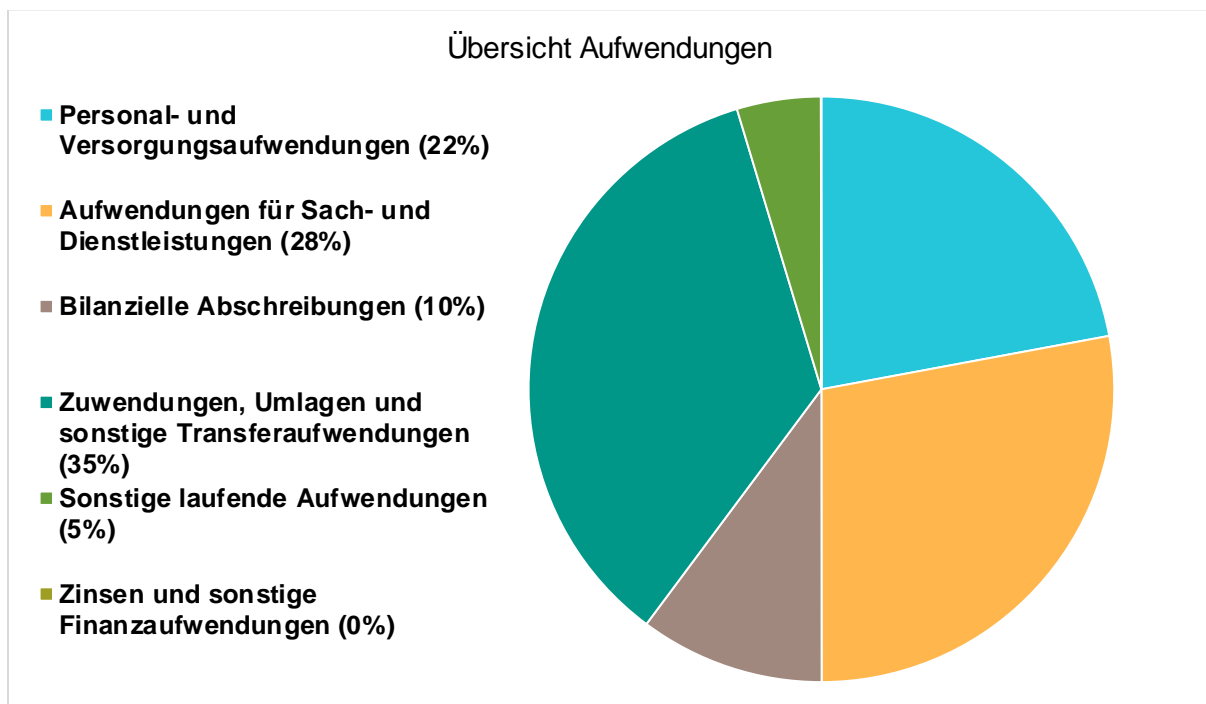
Die Summe der Aufwendungen des Ergebnishaushalts von zusammen 2.214.000 Euro (Posten E 15 + E 18) erhöht sich gegenüber dem Vorjahr um 17.000 Euro. Dies entspricht einem Anstieg von rd. 0,77 %.

Die Veränderungen bei den einzelnen Aufwandsarten stellen sich im Detail wie folgt dar:

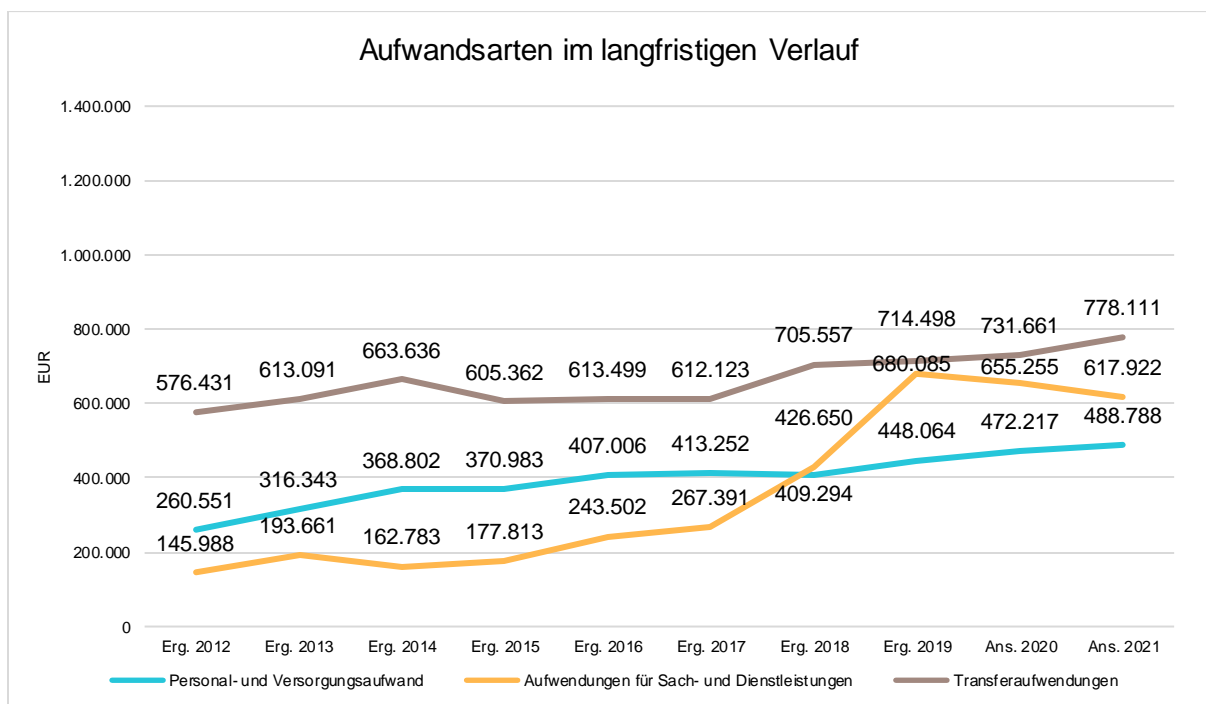
Vorjahresvergleich Aufwandsarten

	Plan 2020	Plan 2021	Abw. abs.
E9 - Personal- und Versorgungsaufwendungen	472.217	488.788	16.571 ↗
E10 - Aufwendungen für Sach- und Dienstleistungen	655.255	617.922	-37.333 ↘
E11 - Bilanzielle Abschreibungen	215.800	226.000	10.200 ↗
E12 - Zuwendungen, Umlagen und sonstige Transferaufwendungen	731.661	778.111	46.450 ↗
E14 - Sonstige laufende Aufwendungen	120.667	102.579	-18.088 ↘
E15 - Laufende Aufwendungen aus Verwaltungstätigkeit	2.195.600	2.213.400	17.800 ↗
E18 - Zinsen und sonstige Finanzaufwendungen	1.400	600	-800 ↘
Gesamtaufwendungen	2.197.000	2.214.000	17.000 ↗

Die Zusammensetzung nach den einzelnen Aufwandsarten ergibt folgendes Bild:



Die wichtigsten Aufwandsarten in der langfristigen Entwicklung stellen sich wie folgt dar:



5.1 Personal- und Versorgungsaufwendungen (E 9)

Die Personal- und Versorgungsaufwendungen entwickeln sich im Betrachtungszeitraum wie folgt:

Personal- und Versorgungsaufwendungen

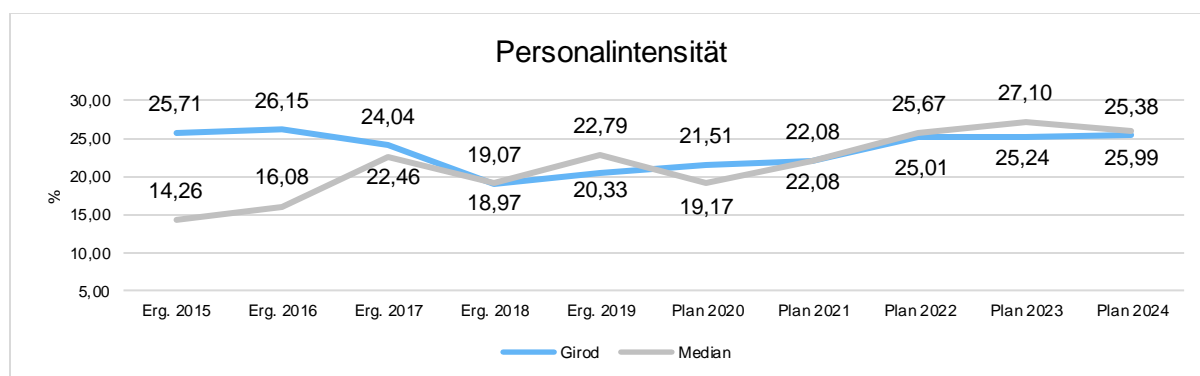
	Erg. 2019	Plan 2020	Plan 2021	Plan 2022	Plan 2023	Plan 2024
Aufwendungen für ehrenamtlich Tätige	13.484	14.905	15.100	15.345	15.695	16.045
Dienstbezüge und dergleichen	304.081	347.430	355.500	361.900	370.950	380.220
Beiträge zu Versorgungskassen	27.522	27.495	33.700	34.310	35.165	36.045
Beiträge zur gesetzlichen Sozialversicherung	65.166	70.515	69.050	70.290	72.050	73.850
Beihilfen, Unterstützungsleistungen und dergleichen	1.123	350	450	450	455	455
Personalnebenaufwendungen	224	330	280	280	280	280
Zuführung zu Rückstellungen	28.344	4.200	9.000	9.000	9.000	9.000
Pauschalierte Lohnsteuer (auch Zahlungen über Knappschaft)	2.240	752	850	865	885	910
Versorgungsaufwendungen	5.879	6.240	4.858	4.871	4.884	4.899
Summe	448.064	472.217	488.788	497.311	509.364	521.704

Der Anteil der Personal- und Versorgungsaufwendungen macht mit 488.788 Euro etwa 22,08 % der Gesamtaufwendungen des Haushalts aus. Die Ansätze erhöhen sich im Vergleich zum Vorjahr um insgesamt 16.571 Euro.

In die Kalkulation der Personalaufwendungen 2021 sind tarifliche Lohnsteigerungen eingeflossen. Des Weiteren ist für die Bildung von Ehrensoldrückstellungen (Produkt 11100) ein Ansatz von 5.000 Euro (+800 Euro) vorgesehen. Darüber hinaus werden Zuführungen für Rückstellungen für nicht genommenen Urlaub und Überstunden (Produkte 11430 und 36520) im Planjahr 2021 mit einem Wert von 4.000 Euro eingebucht.

Unter die Versorgungsaufwendungen fallen Ehrensoldzahlungen für ehemalige Bürgermeister der Ortsgemeinde Girod. Für das Haushaltsjahr 2021 wird mit Ehrensoldzahlungen in Höhe von 4.858 Euro (-1.382 Euro) gerechnet.

Die Personalintensität bildet den prozentualen Anteil der Personalaufwendungen an den ordentlichen Aufwendungen ab. Sie ist ein Indikator dafür, welches Gewicht die Personalaufwendungen innerhalb des ordentlichen Aufwandes haben.



5.2 Sach- und Dienstleistungen (E 10)

Die Aufwendungen für Sach- und Dienstleistungen entwickeln sich im Betrachtungszeitraum wie folgt:

Sach- und Dienstleistungsaufwand

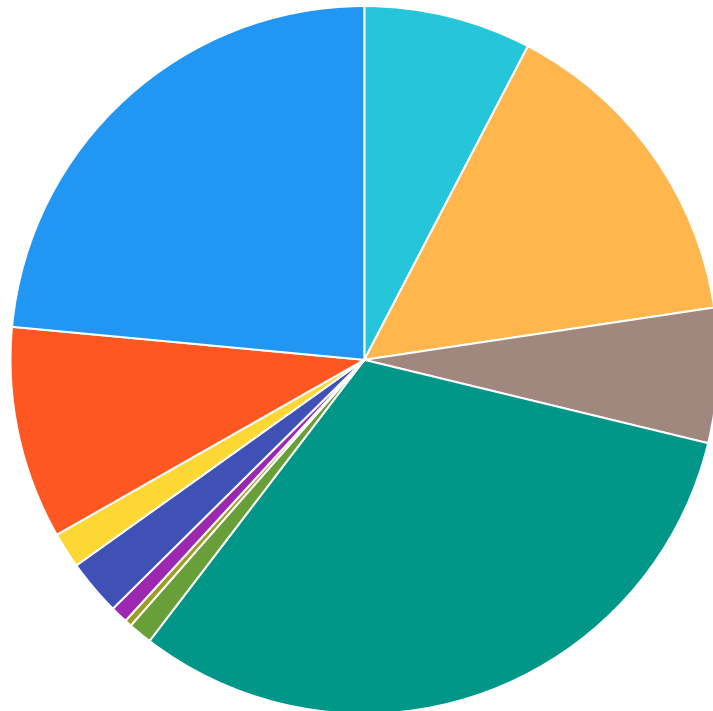
	Erg. 2019	Plan 2020	Plan 2021	Plan 2022	Plan 2023	Plan 2024
Aufwendungen für Energie / Wasser / Abwasser / Abfall	44.634	45.440	47.270	47.765	48.275	48.805
Unterhaltung der Grundstücke und Gebäude	72.196	89.800	92.600	36.600	40.600	36.600
Bewirtschaftung der Grundstücke und Gebäude	36.714	38.000	38.000	38.300	38.605	38.920
Unterhaltung des Infrastrukturvermögens	30.122	195.500	195.250	76.250	76.250	76.250
Fahrzeugunterhaltung	4.135	5.750	6.750	6.750	6.750	6.750
Unterhaltung von Maschinen und technischen Anlagen	1.749	2.500	2.000	2.000	2.000	2.000
Unterhaltung der Betriebs- und Geschäftsausstattung	1.213	4.650	4.850	4.350	4.350	4.350
Geringwertige Geräte, Ausstattungs-, Ausrüstungs-, und sonstige Gebrauchsgegenstände	17.117	16.750	15.750	15.750	15.750	15.750
Weitere Verwaltungs- und Betriebsaufwendungen	5.317	10.125	10.125	10.125	10.125	10.125
Kostenerstattungen	46.612	40.600	60.050	60.050	60.050	60.050
Sonstige Aufwendungen für Sach- und Dienstleistungen	420.274	206.140	145.277	145.277	145.277	145.277
Summe	680.085	655.255	617.922	443.217	448.032	444.877

Die Sach- und Dienstleistungen machen mit 617.922 Euro etwa 27,91 % aller Aufwendungen aus. Im Vergleich zum Vorjahr verringern sich diese Aufwendungen um insgesamt -37.333 Euro. Bezogen auf die Einwohner ergibt dies eine Quote von 524,55 Euro/Einwohner.

Aus dem nachfolgenden Perigramm wird die Verteilung der einzelnen Sach- und Dienstleistungen deutlich:

Übersicht Sach- und Dienstleistungen

- Aufwendungen für Energie / Wasser / Abwasser / Abfall (8%)
- Unterhaltung der Grundstücke und Gebäude (15%)
- Bewirtschaftung der Grundstücke und Gebäude (6%)
- Unterhaltung des Infrastrukturvermögens (32%)
- Fahrzeugunterhaltung (1%)
- Unterhaltung von Maschinen und technischen Anlagen (0%)
- Unterhaltung der Betriebs- und Geschäftsausstattung (1%)
- Geringwertige Geräte, Ausstattungs-, Ausrüstungs-, und sonstige Gebrauchsgegenstände (3%)
- Weitere Verwaltungs- und Betriebsaufwendungen (2%)
- Kostenerstattungen (10%)
- Sonstige Aufwendungen für Sach- und Dienstleistungen (24%)



Energie / Wasser / Abwasser / Abfall

	Erg. 2019	Plan 2020	Plan 2021	Plan 2022	Plan 2023	Plan 2024
Strom	24.396	21.500	23.000	23.195	23.400	23.610
Gas	10.054	11.950	12.100	12.340	12.585	12.840
Wasser / Abwasser	7.465	8.440	8.420	8.460	8.505	8.545
Heizöl	--	--	--	--	--	--
Holz / Holzpellets	--	--	--	--	--	--
Abfallbeseitigung	2.718	3.550	3.750	3.770	3.785	3.810
Aufwendungen für Energie / Wasser / Abwasser / Abfall	44.634	45.440	47.270	47.765	48.275	48.805

Die erwarteten Aufwendungen für Energie und Abfall erhöhen sich im Vergleich zum Vorjahr insgesamt um 1.830 Euro auf 47.270 Euro.

Die Planansätze für Strom steigen um insgesamt 1.500 Euro auf 23.000 Euro. Die größten Veränderungen ergeben sich bei den Produkten 11100 Verwaltungssteuerung (500 Euro / +200 Euro), Produkt 28100 Heimat- und Kulturpflege (400 Euro / +300 Euro) und Produkt 42410 Sportplatz (2.000 Euro / + 1.000 Euro). In diesen Bereichen erfolgten Anpassungen an die Aufwendungen der Vorjahre. Die Aufwendungen für Gas (12.100 Euro / +150 Euro) und für die Abfallbeseitigung (3.750 Euro / +200 Euro) steigen ebenfalls, während sich die erwarteten Aufwendungen für Wasser/Abwasser um 20 Euro auf 8.420 Euro geringfügig verringern.

Unterhaltung und Bewirtschaftung der Grundstücke und Gebäude

Für die Unterhaltung und Bewirtschaftung der gemeindlichen Grundstücke und Gebäude werden mit insgesamt 130.600 Euro insgesamt 2.800 Euro mehr bereitgestellt als noch im Vorjahr.

Für Rodungsarbeiten auf dem Bauplatz Hauptstraße 51a (Produkt 11420) werden 1.500 Euro (+1.500 Euro) zur Verfügung gestellt. Für die Erweiterung der Pflasterfläche an der Außenanlage der Kindertagesstätte (Produkt 36520) werden 3.000 Euro (+500 Euro) erneut in den Haushalt 2021 eingestellt. Des Weiteren werden in diesem Bereich die im Haushaltsvorjahr nicht verausgabten 4.500 Euro für den Anstrich der Dachuntersichten und die Abdichtung des Daches erneut zur Verfügung gestellt und die Gebäude- und Fensterreinigung schlägt mit 15.000 Euro zu Buche. Im Haushaltsjahr 2021 steht die zweijährige Sportrasenregeneration auf dem Sportplatz (Produkt 42410) an. Hierfür werden 4.000 Euro kalkuliert. Die im Haushaltsjahr 2020 vorgesehene Sanierung des Sportlerheimes (Produkt 42410, Malerarbeiten) wurde nicht durchgeführt. Der hierfür vorgesehene Betrag in Höhe von 8.000 Euro wird erneut eingebucht und für die Unterhaltung des Sportlerheimes und der Schulturnhalle wird ein jährlicher Pauschalansatz in Höhe von 7.000 Euro eingeplant. Für die jährliche Beetbepflanzung und Baumpflege (Produkt 55110) werden insgesamt 8.500 Euro (-1.000 Euro) kalkuliert. Im Bereich Friedhof (Produkt 55310) werden für die Unterhaltung des Friedhofes und die Baumpflege 2.500 Euro (+250 Euro) gebucht. Für das Dorfgemeinschaftshaus (Produkt 57312) werden neben dem jährlichen Pauschalansatz in Höhe von 3.000 Euro zusätzlich 35.000 Euro für einen erhöhten Unterhaltungsaufwand erneut eingebucht.

Für die laufende Straßenoberflächenentwässerung an die VG-Werke im Bereich Gemeindestraßen (Produkt 54100) wird mit 23.000 Euro der gleiche Betrag wie im Vorjahr zur Verfügung gestellt.

Unterhaltung des Infrastrukturvermögens

Die Aufwendungen für die Unterhaltung des Infrastrukturvermögens verringern sich um -250 Euro auf 195.250 Euro.

Für Brückenprüfungen werden, wie im Vorjahr, insgesamt 10.000 Euro in den Produkten 54100 (Gemeindestraßen) und 55590 (Feld- und Wirtschaftswege) zur Verfügung gestellt.

Die Unterhaltung der Straßen, Wege und Plätze (Produkt 54100) schlägt mit dem Pauschalansatz von 40.000 Euro zu Buche. Zusätzlich wird für die Sanierung eines Teilstücks der Kirchstraße der im Haushaltsjahr 2020 nicht verausgabte Betrag in Höhe von 95.000 Euro erneut zur Verfügung gestellt. Und auch die Sanierung/Erneuerung der Betonmasten wird erneut mit einem Betrag in Höhe von 24.000 Euro als Sonderbedarf neben dem Pauschalansatz von 5.000 Euro eingebucht.

Die jährliche Unterhaltung der Wirtschaftswege (Produkt 55590) beläuft sich, wie im Vorjahr, auf 20.000 Euro.

Der jährliche Pauschalansatz im Bereich Kommunaler Winterdienst (Produkt 54510) wird ebenfalls unverändert mit 1.000 Euro veranschlagt.

Fahrzeugunterhaltung

Die Aufwendungen für die Unterhaltung des Fuhrparks erhöhen sich um 1.000 Euro auf 6.750 Euro.

Im Bereich Bauhof (Produkt 11430) bleibt der Ansatz für die Reifenunterhaltung (250 Euro) und die Ansätze für Betriebs- und Schmierstoffe (2.500 Euro) unverändert. Die Aufwendungen für die Wartung und Instandsetzung des Fuhrparks schlägt mit einem Betrag in Höhe von 4.000 Euro (+1.000 Euro) zu Buche.

Unterhaltung der Betriebs- und Geschäftsausstattung

Die Ansätze für die Unterhaltung der Betriebs- und Geschäftsausstattung belaufen sich auf insgesamt 4.850 Euro. Dies sind 200 Euro mehr als im Vorjahr.

Im Bereich Verwaltungssteuerung (Produkt 11100) wird der jährliche Pauschalansatz auf 250 Euro (+100 Euro) und im Bereich Bauhof (Produkt 11430) auf 1.000 Euro (+650 Euro) erhöht. Dafür wird der jährliche Pauschalansatz in der Kindertagesstätte (Produkt 36520) auf 500 Euro (-1.500 Euro) reduziert. Im Bereich Spielplatz (Produkt 36600) wird für die Reparatur der Seilbahn ein Sonderbedarf von 500 Euro veranschlagt, so dass hier mit dem Pauschalansatz zusammen 2.000 Euro zur Verfügung stehen. Für die Unterhaltung der Sitzbänke in den Grünanlagen (Produkt 55110) wird der Pauschalansatz erhöht (500 Euro / +450 Euro).

Geringwertige Geräte / Gebrauchsgegenstände

Für geringwertige Anschaffungen werden im Haushaltsplan 2021 insgesamt 15.750 Euro und somit -1.000 Euro weniger Haushaltsmittel veranschlagt als noch im Jahr 2020.

Im Bereich Verwaltungssteuerung (Produkt 11100) wird der jährliche Pauschalansatz auf 1.000 Euro (-3.000 Euro) reduziert; ebenfalls erfolgt im Bereich öffentliches Grün (Produkt 55110) eine Reduzierung (3.000 Euro / -500 Euro). Beim Bauhof (Produkt 11430) erhöht sich der jährliche Pauschalansatz auf 2.000 Euro (+500 Euro) und bei der Kindertagesstätte (Produkt 36520) erhöht er sich auf 5.500 Euro (+1.500 Euro). Auch bei der Sportstätte (Produkt 42410) wird der jährliche Pauschalansatz erhöht (1.000 Euro / +500 Euro).

Kostenerstattungen

Die Kostenerstattungen erhöhen sich um 19.450 Euro auf 60.050 Euro.

Im Bereich Gremien (Produkt 11140) werden erstmalig 300 Euro (+300 Euro) an Lohnausfallkosten für Ratsmitglieder veranschlagt. Die Erstattung von Sachversicherungen für Mietobjekte (Produkt 11420) an die Verbandsgemeindeverwaltung reduziert sich von 600 Euro auf 400 Euro, während sich die Aufwendungen für die Kostenerstattung der Unterhaltungs- und Reinigungsarbeiten an der Turnhalle (Produkt 42410) um 300 Euro auf 1.800 Euro erhöht.

Die Kostenerstattungen an Gemeinden und Gemeindeverbände für die Erstattungen der Waldarbeiterlöhne an die Verbandsgemeinde im Forst (Produkt 55510) erhöhen sich um 10.210 Euro auf 23.460 Euro; die Forstumlage reduziert sich um 760 Euro auf 7.240 Euro.

Die Kostenbeteiligung an die VGM-net findet sich im Bereich Kommunale Wirtschaftsförderung (Produkt 57110) wieder und erhöht sich um 9.500 Euro auf insgesamt 26.500 Euro.

Sonstige Aufwendungen für Sach- und Dienstleistungen

Die Ansätze der sonstigen Aufwendungen für Sach- und Dienstleistungen verringern sich um -60.863 Euro auf 145.277 Euro.

Die Mittel für den Unternehmereinsatz im Bereich Forst (Produkt 55510) für Holzurückarbeiten werden um 58.513 Euro auf 126.527 Euro reduziert.

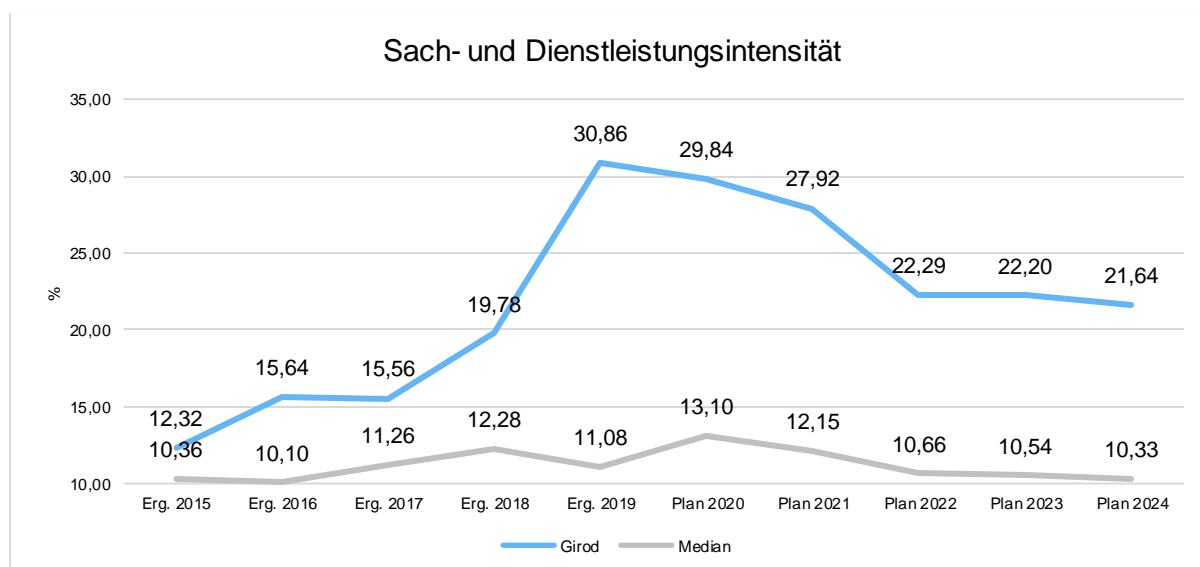
Im Bereich Friedhof (Produkt 55310) werden 150 Euro für die Grabsteinprüfung geplant. Der Planansatz für die Grabaushub- und Ausbettungsarbeiten durch den Vertragsunternehmer wurde angepasst und auf 8.000 Euro (-2.000 Euro) reduziert.

Der Ansatz für die Reinigung der Sinkkästen durch ein Vertragsunternehmen (1.500 Euro) im Bereich Gemeindestraßen (Produkt 54100) bleibt unverändert. Der Betrag für den Unternehmereinsatz beim Winterdienst (Produkt 54510) entfällt (-250 Euro).

Im Bereich Öffentliche Grünanlagen (Produkt 55110) wird erstmalig ab dem Jahr 2021 der Ansatz für die jährlichen Baumkontrollen durch den Vertragsunternehmer in Höhe von 1.000 Euro separat ausgewiesen; zusätzlich wird für die Beet-Pflegearbeiten durch die Caritas ein Betrag von 8.000 Euro (-500 Euro) zur Verfügung gestellt.

Die Sach- und Dienstleistungsintensität bildet den prozentualen Anteil der Aufwendungen für Sach- und Dienstleistungen an den ordentlichen Aufwendungen insgesamt ab.

Sie zeigt an, welches Gewicht der Sach- und Dienstleistungsaufwand innerhalb des ordentlichen Aufwandes hat.



5.3 Abschreibungen (E 11)

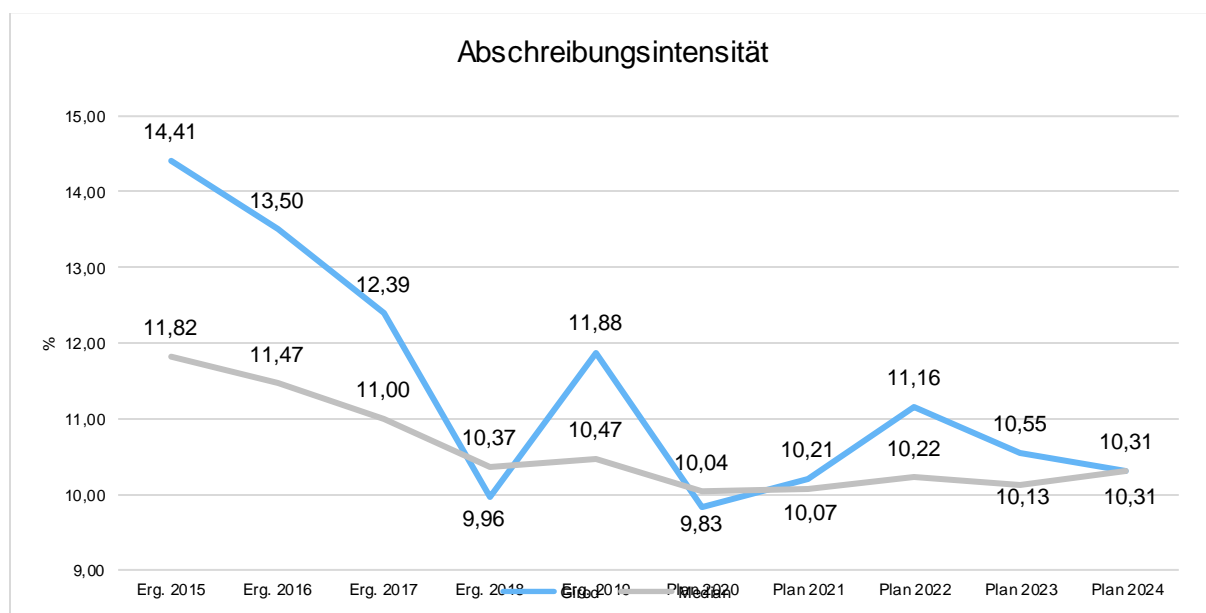
Mit Hilfe der bilanziellen Abschreibungen lässt sich der Werteverzehr durch Abnutzung oder Alterung der Anlagegüter darstellen.

Abschreibungen

	Erg. 2019	Plan 2020	Plan 2021	Plan 2022	Plan 2023	Plan 2024
Abschreibungen auf immaterielle Vermögensgegenstände	15.476	15.650	15.350	15.300	14.800	14.750
Abschreibungen auf unbebaute Grundstücke und grundstücksgleiche Rechte	244	250	7.900	7.900	7.900	7.900
Abschreibungen auf bebaute Grundstücke und grundstücksgleiche Rechte	79.112	36.800	36.850	36.700	36.700	36.700
Abschreibungen auf das Infrastrukturvermögen einschließlich Grundstücke und grundstücksgleiche Rechte	144.656	143.550	147.550	145.300	139.650	139.250
Abschreibungen auf Kunstgegenstände, Denkmäler	139	150	150	150	150	150
Abschreibungen auf Fahrzeuge, Maschinen und technische Anlagen, BGA	22.102	18.600	18.200	16.150	13.100	12.500
Sonstige und außerplanmäßige Abschreibungen	0	800	0	500	700	750
Summe	261.730	215.800	226.000	222.000	213.000	212.000

Die bilanziellen Abschreibungen mit einem Gesamtbetrag von 226.000 Euro liegen um 10.200 Euro über den Ansätzen des Vorjahres. Die größten Veränderungen sind bei den Abschreibungen auf unbebaute Grundstücke und grundstücksgleiche Rechte (7.900 Euro / +7.650 Euro) und bei den Straßen, Wegen, Plätzen und Verkehrslenkungsanlagen (147.750 Euro / +4.000 Euro) zu verzeichnen. Der Anteil der Abschreibungen an den Gesamtaufwendungen des Ergebnishaushalts beträgt rd. 10,21 %.

Die Abschreibungsintensität bildet den prozentualen Anteil der bilanziellen Abschreibungen an den ordentlichen Aufwendungen ab. Sie ist ein Indikator dafür, welches Gewicht die Abschreibungen innerhalb des ordentlichen Aufwands haben.



5.4 Zuwendungen, Umlagen und sonstige Transferaufwendungen (E 12)

Die zu leistenden Zuwendungen, Umlagen und sonstigen Transferaufwendungen stellen mit 778.111 Euro, dies entspricht rd. 35,15 %, den größten Einzelposten bei den Aufwendungen im Ergebnishaushalt dar.

Zuwendungen, Umlagen und sonstige Transferaufwendungen

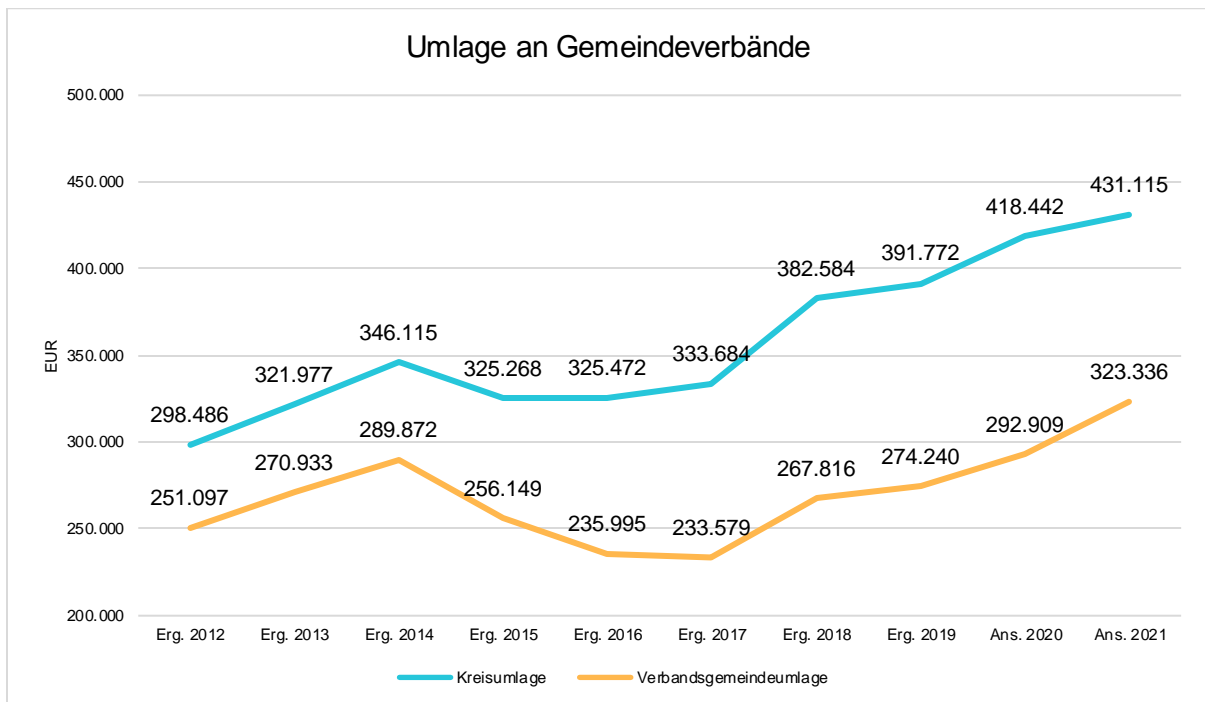
	Erg. 2019	Plan 2020	Plan 2021	Plan 2022	Plan 2023	Plan 2024
Zuweisungen und Zuschüsse für laufende Zwecke	1.132	1.132	4.482	3.732	1.332	1.332
Gewerbesteuerumlage	47.354	19.178	19.178	19.964	20.823	22.093
Allgemeine Umlagen	666.012	711.351	754.451	709.684	733.589	760.676
<i>davon Kreisumlage</i>	<i>391.772</i>	<i>418.442</i>	<i>431.115</i>	<i>405.534</i>	<i>419.194</i>	<i>434.672</i>
<i>davon Umlagen an Gemeindeverbände</i>	<i>274.240</i>	<i>292.909</i>	<i>323.336</i>	<i>304.150</i>	<i>314.395</i>	<i>326.004</i>
Summe	714.498	731.661	778.111	733.380	755.744	784.101

Die Aufwendungen erhöhen sich im Vergleich zum Vorjahr um 46.450 Euro.

Die größten Posten stellen die Umlagen an den Kreis (431.115 Euro / +12.673 Euro) und die Verbandsgemeinde (323.336 Euro / +30.427 Euro) dar. Der Anstieg resultiert im Wesentlichen aus einer höheren Umlagegrundlage. Die Verbandsgemeinde hat zusätzlich ihren Umlagesatz um 2,0 % auf 30,0 % im Vergleich zum Vorjahr erhöht; der Umlagesatz des Westerwaldkreises bleibt erneut unverändert bei 40,0 % (siehe nachfolgendes Schaubild).

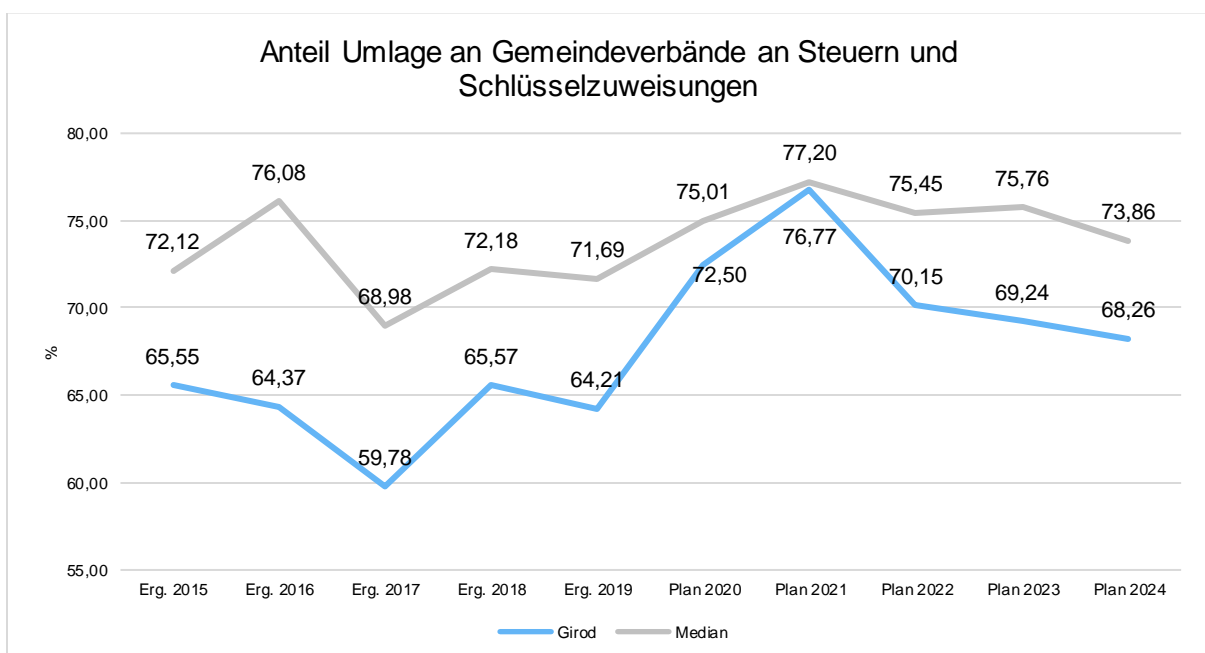
	Rechnung 2017	Rechnung 2018	Rechnung 2019	Ansatz 2020	Ansatz 2021
Grundsteuer A und B	110.689	110.457	112.517	118.078	115.009
Gewerbesteuer	95.984	225.597	209.340	231.974	225.177
Einkommen-, Umsatzsteuer, Ausgleichsleistungen	540.361	620.406	648.835	678.416	671.551
Erstattungen Umlage Fonds Deutsche Einheit	0	0	0	0	0
Schlüsselzuweisungen	87.177	0	8.738	17.637	66.050
Umlagegrundlagen	834.211	956.460	979.430	1.046.105	1.077.787
Umlagesatz VG Umlage (v.H.)	28,00	28,00	28,00	28,00	30,00
VG Umlage	233.579	267.809	274.240	292.909	323.336
Umlagesatz Kreisumlage (v.H.)	40,00	40,00	40,00	40,00	40,00
Kreisumlage	333.684	382.585	391.772	418.442	431.115
Finanzausgleichsumlage	0	0	0	0	0
Gewerbesteuerumlage	41.758	51.498	47.354	19.178	19.178
Umlage Fonds Deutsche Einheit	2.370	1.778	0	0	0
Gesamtumlagebelastung	611.392	703.669	713.366	730.529	773.629

Die geleisteten Umlagen an Verbandsgemeinde und Westerwaldkreis stellen sich in der langfristigen Entwicklung wie folgt dar:



Anteil der Umlagezahlung an den Erträgen aus Steuern und Schlüsselzuweisungen

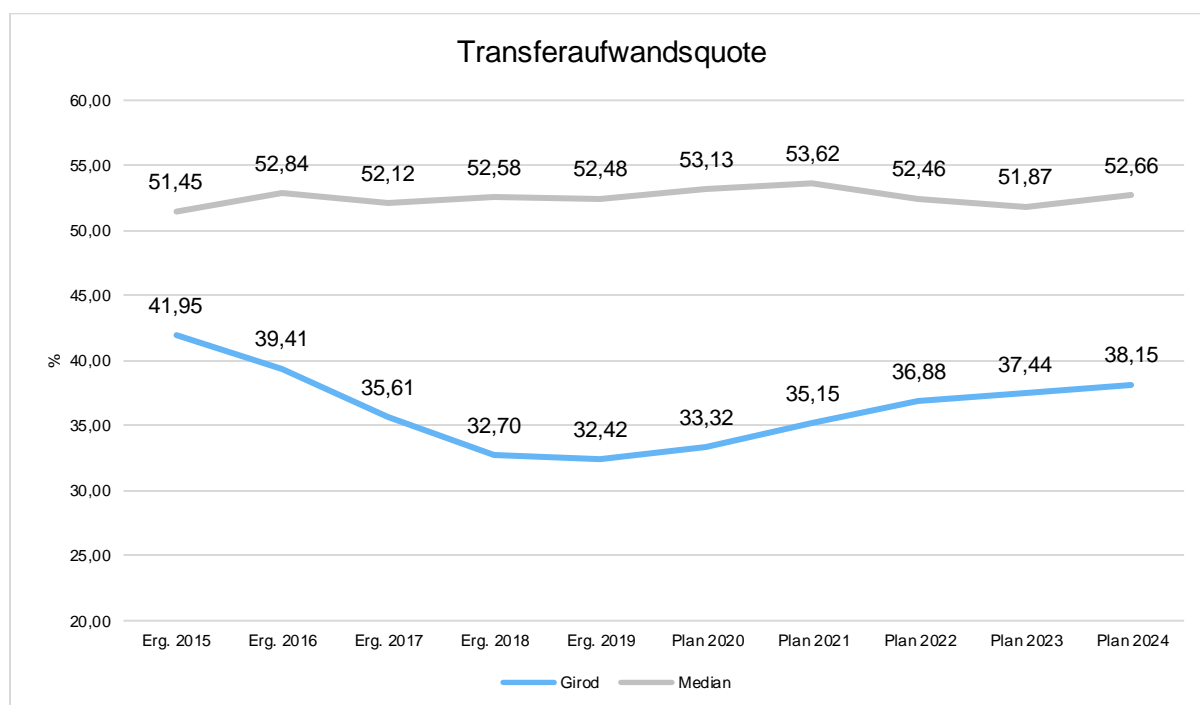
Um die Belastung durch die Umlagezahlung an Gemeindeverbände objektiver beurteilen zu können, wird sie nachfolgend ins Verhältnis zu den Erträgen aus Steuern (ohne Ausgleichsleistungen) und Schlüsselzuweisungen gestellt. Die Kennzahl bringt zum Ausdruck, wieviel Prozent der Erträge aus Steuern und Schlüsselzuweisungen durch die Umlagezahlung wieder aufgezehrt werden.



Bei der Gewerbesteuer (Produkt 61100) erwartet man mit 200.000 Euro ein gleich hohes Aufkommen wie im Vorjahr, sodass sich bei der abzuführenden Gewerbesteuerumlage (Produkt 61100) in Höhe von 19.178 Euro an das Land ebenfalls keine Veränderung ergibt.

Für Zuweisungen und Zuschüsse für laufende Zwecke an Sonstige (Produkte 11100, 28100, 42410) werden insgesamt 2.082 Euro und somit 950 Euro mehr veranschlagt als im Jahr 2020. Der MGV "Concordia" erhält einen einmaligen Zuschuss in Höhe von 750 Euro und für den Volksbund Deutsche Kriegsgräberfürsorge e.V. wird ein jährlicher Betrag in Höhe von 200 Euro eingeplant. Für den Dorfladen (Produkt 57312) wird im Haushaltsjahr 2021 und 2022 je ein Zuschuss für laufende Betriebskosten in Höhe von 2.400 Euro eingebucht.

Die Transferaufwandsquote stellt die Transferaufwendungen ins Verhältnis zu den ordentlichen Aufwendungen und bringt den prozentualen Anteil an den ordentlichen Aufwendungen zum Ausdruck. Sie ist damit ein Indikator dafür, wie hoch der kommunale Haushalt durch Transferaufwendungen belastet wird.



5.5 Aufwendungen der sozialen Sicherung (E 13)

- Fehlanzeige -

5.6 Sonstige laufende Aufwendungen (E 14)

Unter die Position der sonstigen laufenden Aufwendungen fallen sämtliche Aufwendungen, die nicht einer der vorgehenden Positionen zugeordnet werden können.

Sonstige laufende Aufwendungen

	Erg. 2019	Plan 2020	Plan 2021	Plan 2022	Plan 2023	Plan 2024
Sonstige Personal- und Versorgungsaufwendungen	2.130	6.920	10.470	8.470	8.470	8.470
Aufwendungen für die Inanspruchnahme von Rechten und Diensten	9.941	22.895	17.630	10.630	10.630	10.630
Geschäftsaufwendungen	11.444	69.646	54.434	53.434	53.434	53.434
Aufwendungen für Beiträge, Versicherungen und Sonstiges	11.179	11.506	10.261	10.261	10.261	10.261
Verluste aus dem Abgang von Gegenständen des AV und des UV	55.161	0	0	0	0	0
Sonstige Steueraufwendungen	3.588	3.803	3.553	3.553	3.553	3.553
Sonstige laufende Aufwendungen der Verwaltungstätigkeit	5.758	5.897	6.231	6.144	5.912	6.370
Sonstige laufende Aufwendungen	99.201	120.667	102.579	92.492	92.260	92.718

Die sonstigen laufenden Aufwendungen reduzieren sich gegenüber dem Vorjahr um -18.088 Euro und belaufen sich nunmehr auf 102.579 Euro.

Zu erwähnen sind die Aufwendungen für Aus- und Fortbildung beim Bauhof (Produkt 11430). Hier werden 2.000 Euro für die Weiterbildung der Mitarbeiter für Baumschnittarbeiten zur Verfügung gestellt. Ebenfalls in diesem Bereich erhöhen sich die Aufwendungen für die allgemeine Betreuung der Bediensteten um 1.800 Euro auf 2.000 Euro.

Erstmalig wird im Bereich Verwaltungssteuerung (Produkt 11100) für die Unterhaltung von Software ein Betrag in Höhe von 500 Euro für die Pflege und den Support der Homepage eingestellt sowie im Bereich Gremien (Produkt 11140) für den digitalen Sitzungsdienst (RIS) 700 Euro.

Für den Natur- und Artenschutz für den Bebauungsplan "Bauhof" (Produkt 51100) wird ein Sonderbedarf in Höhe von 5.000 Euro gebucht.

Im Bereich Forst (Produkt 55510) wurde der Ansatz für Geschäftsaufwendungen angepasst und um 16.017 Euro auf 43.742 Euro verringert.

Zahlreiche kleinere Ansatzanpassungen an Vorjahresergebnisse runden die Veränderung der sonstigen laufenden Sach- und Dienstleistungen ab.

5.7 Zins- und sonstige Finanzaufwendungen (E 18)

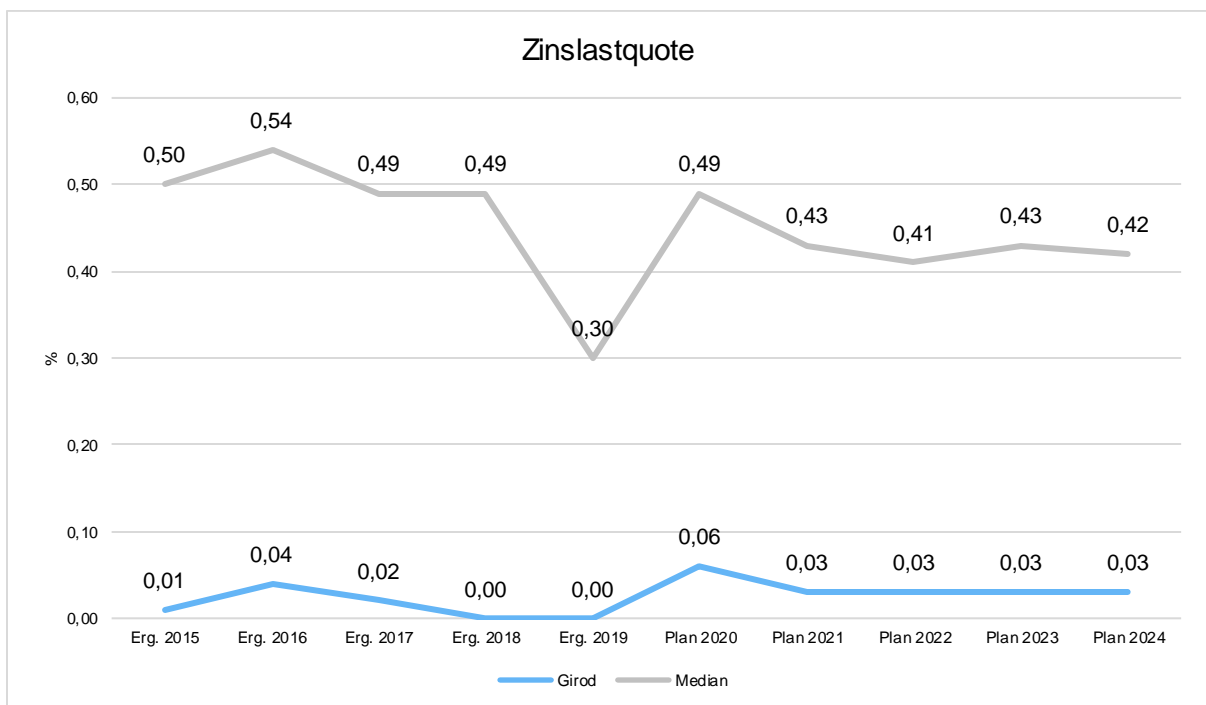
Die Zins- und sonstigen Finanzaufwendungen sind bei der Ortsgemeinde in Höhe von 600 Euro auszuweisen.

Zins- und sonstige Finanzaufwendungen

	Erg. 2019	Plan 2020	Plan 2021	Plan 2022	Plan 2023	Plan 2024
Sonstige Zinsen und sonstige Finanzaufwendungen	88	1.400	600	600	600	600
Summe Zins- und sonstige Finanzaufwendungen	88	1.400	600	600	600	600

Es handelt sich hierbei um Aufwendungen für die Vollverzinsung der Gewerbesteuer (100 Euro). Zusätzlich werden, wie im Vorjahr, Zinsaufwendungen für zu zahlende Verwahrentgelte (sog. „Strafzinsen“) in Höhe von 500 Euro (-500 Euro) vorsorglich veranschlagt.

Die Zinslastquote bildet das Verhältnis der Zins- und sonstigen Finanzaufwendungen zum ordentlichen Aufwand ab. Sie zeigt auf, wie hoch die Belastung des Haushalts durch Zinsaufwendungen ist.



6 Ergebnis des Ergebnishaushalts

Aus den oben dargestellten Erträgen und Aufwendungen ergibt sich folgendes Ergebnis, was nachfolgend im Vergleich zur Planung des Vorjahres abgebildet wird:

Ergebnishaushalt im Vergleich zum Vorjahr

	Plan 2020	Plan 2021	Abw. abs.
Laufende Erträge aus Verwaltungstätigkeit	1.837.950	1.857.950	20.000 ↗
Laufende Aufwendungen aus Verwaltungstätigkeit	2.195.600	2.213.400	17.800 →
Laufendes Ergebnis aus Verwaltungstätigkeit	-357.650	-355.450	2.200 →
Finanzergebnis	-350	450	800 ↗
Ordentliches Ergebnis	-358.000	-355.000	3.000 →
Jahresergebnis	-358.000	-355.000	3.000 →

Das Ergebnis wird sich nach dem derzeitigen Stand der mittelfristigen Planung wie folgt entwickeln:

Ergebnishaushalt in der mittelfristigen Finanzplanung

	Erg. 2019	Plan 2020	Plan 2021	Plan 2022	Plan 2023	Plan 2024
Laufende Erträge aus Verwaltungstätigkeit	2.371.883	1.837.950	1.857.950	1.816.950	1.865.950	1.922.950
Laufende Aufwendungen aus Verwaltungstätigkeit	2.203.578	2.195.600	2.213.400	1.988.400	2.018.400	2.055.400
Laufendes Ergebnis aus Verwaltungstätigkeit	168.305	-357.650	-355.450	-171.450	-152.450	-132.450
Finanzergebnis	3.692	-350	450	450	450	450
Ordentliches Ergebnis	171.997	-358.000	-355.000	-171.000	-152.000	-132.000
Jahresergebnis	171.997	-358.000	-355.000	-171.000	-152.000	-132.000

7 Ein- und Auszahlungen des Finanzhaushalts

Im Finanzhaushalt werden

- sämtliche Zahlungsströme (Ein- und Auszahlungen) eines Haushaltsjahres abgebildet,
- die Finanzierungsquellen nach Mittelherkunft und Mittelverwendung dargestellt,
- die Veränderungen des Zahlungsmittelbestandes aufgezeigt.

Außerdem ist der Finanzhaushalt die haushaltsrechtliche Ermächtigung für

- investive Einzahlungen und Auszahlungen,
- Einzahlungen und Auszahlungen zur Kreditwirtschaft.

Die Eckdaten des Finanzhaushalts stellen sich wie folgt dar:

Finanzhaushalt

	Erg. 2019	Plan 2020	Plan 2021	Plan 2022	Plan 2023	Plan 2024
F16 - Saldo der laufenden Ein- und Auszahlungen aus Verwaltungstätigkeit	143.299	-252.650	-235.450	-54.450	-43.450	-24.450
F19 - Saldo der Zins- und sonstigen Finanzein- und -auszahlungen	2.866	-350	450	450	450	450
F23 - Saldo der ordentlichen und außerordentlichen Ein- und Auszahlungen	146.165	-253.000	-235.000	-54.000	-43.000	-24.000
F27 - Einzahlungen aus Investitionstätigkeit	125.497	85.000	2.000	2.000	2.000	253.000
F32 - Auszahlungen aus Investitionstätigkeit	351.527	628.500	586.500	118.000	18.000	364.000
F33 - Saldo der Ein- und Auszahlungen aus Investitionstätigkeit	-226.031	-543.500	-584.500	-116.000	-16.000	-111.000
F34 - Finanzmittelüberschuss/Finanzmittel- fehlbetrag	-79.866	-796.500	-819.500	-170.000	-59.000	-135.000

Die laufenden Ein- und Auszahlungen im Finanzhaushalt werden grundsätzlich auf der Grundlage der zahlungswirksamen Erträge und Aufwendungen geplant. Die ordentliche Rechnung schließt mit einem negativen Saldo von -235.000 Euro (F 23) ab.

Der Finanzhaushalt enthält Auszahlungsermächtigungen für Investitionen von 586.500 Euro (F 32). In den Teilhaushalten sind die geplanten Maßnahmen im Einzelnen dargestellt.

Ein- und Auszahlungen aus Investitionstätigkeit

	Erg. 2019	Plan 2020	Plan 2021	Plan 2022	Plan 2023	Plan 2024
Beiträge und ähnliche Entgelte	1.763	85.000	2.000	2.000	2.000	253.000
Einzahlungen für Sachanlagen	82.534	0	0	0	0	0
Einzahlungen aus der Veräußerung von Vorräten	41.200	0	0	0	0	0
Einzahlungen aus Investitionstätigkeit gesamt	125.497	85.000	2.000	2.000	2.000	253.000
Investitionszuwendungen	1.000	7.500	15.000	15.000	15.000	15.000
Auszahlungen für immaterielle Vermögensgegenstände	0	7.000	0	0	0	15.000
Auszahlungen für Sachanlagen	350.527	614.000	571.500	103.000	3.000	334.000
Auszahlungen aus Investitionstätigkeit gesamt	351.527	628.500	586.500	118.000	18.000	364.000
Saldo aus Investitionstätigkeit	-226.031	-543.500	-584.500	-116.000	-16.000	-111.000

Neben den Investitionen wurden im Haushaltsjahr 2021 keine Verpflichtungsermächtigungen veranschlagt.

Die Finanzierung der Investitionsauszahlungen erfolgt teilweise aus Investitionseinzahlungen (F 27; 2.000 Euro). Der Saldo der investiven Einzahlungen / Auszahlungen beläuft sich somit auf -584.500 Euro (F 33). Mit dem negativen Saldo der ordentlichen Ein- und Auszahlungen in Höhe von -235.000 (F 23) ergibt sich somit ein Finanzmittelfehlbetrag von insgesamt -819.500 Euro (F 34).

Die Ortsgemeinde Girod verfügt zum Jahresende 2020 über liquide Mittel in Höhe von rd. 1.708.832 Euro. Hiervon sind 4.000 Euro zur Finanzierung von Haushaltsresten für die Umgestaltung des Friedhofs gebunden. Nach Abzug des Haushaltsrestes verfügt die Ortsgemeinde Girod noch über liquide Mittel in Höhe von 1.704.832 Euro. Bei einem geplanten Finanzmittelabfluss in der Haushaltsplanung 2021 in Höhe von 819.500 Euro (F 34) verbleiben der Ortsgemeinde Girod zum Ende des Jahres 2021 liquide Mittel in Höhe von 885.332 Euro.

Die folgende Tabelle zeigt die Entwicklung der Fehlbeträge/Überschüsse, die im Betrachtungszeitraum der mittelfristigen Finanzplanung zu Veränderungen der liquiden Mittel führen:

Entwicklung liquide Mittel

	Erg. 2019	Plan 2020	Plan 2021	Plan 2022	Plan 2023	Plan 2024
F34 - Finanzmittelüberschuss/-fehlbetrag	-79.866	-796.500	-819.500	-170.000	-59.000	-135.000
F38 - Veränderung der liquiden Mittel (ohne durchlaufende Gelder)	79.866	796.500	819.500	170.000	59.000	135.000
F40 - Saldo der Ein- und Auszahlungen aus Finanzierungstätigkeit	79.866	796.500	819.500	170.000	59.000	135.000
F42 - Verwendung Finanzmittelüberschuss/Deckung Finanzmittelfehlbetrag	79.866	796.500	819.500	170.000	59.000	135.000
F43 - Veränderung der liquiden Mittel (einschl. durchlaufende Gelder)	79.866	796.500	819.500	170.000	59.000	135.000
F44 - nachrichtlich: Ausgleich Finanzhaushalt	146.165	-253.000	-235.000	-54.000	-43.000	-24.000

8 Teilhaushalte

8.1 Übersicht über die Teilhaushalte

Der Gesamthaushalt gliedert sich in folgende 4 Teilhaushalte:

Teilhaushalt 1 - Zentrale Verwaltung

Teilhaushalt 2 - Schule und Kultur, Soziales und Jugend, Gesundheit und Sport

Teilhaushalt 3 - Gestaltung Umwelt

Teilhaushalt 4 - Zentrale Finanzleistungen

In den Teilhaushalten sind die Produkte mit einer Produktbeschreibung, den Zielen, Zielgruppen, Auftragsgrundlagen und der Produktverantwortung dargestellt. Kennzahlen wurden bislang noch nicht definiert.

8.2 Deckungsfähigkeit

Die Teilhaushalte bestehen jeweils aus einem Teilergebnishaushalt und einem Teilfinanzhaushalt. Der einzelne Teilergebnishaushalt bildet mit Ausnahme der Personalaufwendungen, den Abschreibungen, den Rückstellungen, den Wertberichtigungen, den Verlusten aus Abgängen sowie den internen Leistungsverrechnungen eine Bewirtschaftungseinheit.

Alle Ansätze eines Teilergebnishaushalts sind gegenseitig deckungsfähig. Bei einer Inanspruchnahme der gegenseitigen Deckungsfähigkeit im Teilergebnishaushalt gilt die Deckungsfähigkeit auch für entsprechende Ansätze für Auszahlungen im Teilfinanzhaushalt.

Die Investitionsauszahlungen sind im jeweiligen Teilhaushalt in einem gesonderten Deckungskreis zusammengefasst. Darüber hinaus bilden die investiven Deckungskreise über die Teilhaushalte hinaus für den gesamten Haushalt eine Bewirtschaftungseinheit, die im Wege der gegenseitigen Deckungsfähigkeit, in Fällen, in denen die Deckungskreismitel eines Teilhaushalts nicht ausreichen, ausnahmsweise nach Abstimmung mit der Finanzabteilung in Anspruch genommen werden kann.

Die Personalaufwendungen bzw. Personalauszahlungen bilden über die Teilhaushalte hinaus für den gesamten Haushalt eine Bewirtschaftungseinheit (Deckungskreis 880); das gleiche gilt für die Rückstellungen (870), Abschreibungen (890), Wertberichtigungen (891) sowie die Verluste aus Abgängen (892).

Mehrerträge aus internen Leistungsverrechnungen berechtigen über die Teilhaushalte hinaus für den gesamten Haushalt zu den entsprechenden Mehraufwendungen bei den internen Leistungsverrechnungen (Deckungskreis 900).

Mehrerträge/Mehreinzahlungen in einem Teilhaushalt berechtigen zu entsprechenden Mehraufwendungen/Mehrauszahlungen im jeweiligen Teilhaushalt. Im Teilhaushalt 4 berechtigen Mehrerträge der Kontenarten 479 bzw. 679 zu entsprechenden Mehraufwendungen/ Mehrauszahlungen der Kontengruppen 57 bzw. 77. Nachstehend die Übersicht über die Deckungsvermerke in den einzelnen Teilhaushalten:

Übersicht über die Deckungsvermerke		
Teilhaushalt 1	Zentrale Verwaltung	
Produkte	11100, 11140, 11420, 11430	100
Investitionsauszahlungen		150
Teilhaushalt 2	Schule und Kultur, Soziales und Jugend, Gesundheit und Sport	
Produkte	28100, 36520, 36600, 42410	200
Investitionsauszahlungen		250
Teilhaushalt 3	Gestaltung Umwelt	
Produkte	51100, 51130, 53101, 54100, 54510, 55110, 55120, 55310, 55510, 55590, 57110, 57312	300
Investitionsauszahlungen		350
Teilhaushalt 4	Zentrale Finanzdienstleistungen	
Produkte	61100, 61200	400
Teilhaushalt übergreifende Deckungskreise		
echte Deckungsfähigkeit	Rückstellungen	870
echte Deckungsfähigkeit	Personalkosten	880
echte Deckungsfähigkeit	Abschreibungen	890
echte Deckungsfähigkeit	Wertberichtigungen	891
echte Deckungsfähigkeit	Verluste aus Abgängen / Wertminderungen	892
unechte Deckungsfähigkeit	Interne Leistungsverrechnung	900
unechte Deckungsfähigkeit	Gewerbesteuerumlage	901

8.3 Interne Leistungsverrechnungen (ILV)

In den Teilhaushalten werden nach § 4 Abs. 9 GemHVO auch die Erträge und Aufwendungen aus internen Leistungsbeziehungen dargestellt. Damit wird das Ziel verfolgt, Transparenz über den Ressourcenverbrauch und das Ressourcenaufkommen innerhalb der Produkte zu schaffen.

Im vorliegenden Zahlenwerk werden Aufwendungen verrechnet, die nicht verursachergerecht unmittelbar den Produkten zugeordnet werden können. Derzeit ist von verrechenbaren Personalkosten im Bereich Bauhof, (Produkt 11430) in Höhe von 85.000 Euro sowie von internen Leistungsbeziehungen zwischen den Bereichen Forst (Produkt 55510) und Feld- und Wirtschaftswege (Produkt 55590) in Höhe von 2.975 Euro auszugehen.

8.4 Ergebnisse der Teilergebnis- und Teilfinanzhaushalte

In der Übersicht ergibt sich unter Berücksichtigung der internen Leistungsverrechnungen folgendes Bild der Teilergebnishaushalte:

Teilergebnishaushalt			Erträge	Aufwendungen	Ergebnis
Teilhaushalt	TH 1	Zentrale Verwaltung	106.933	206.427	-99.494
Teilhaushalt	TH 2	Schule und Kultur, Soziales und Jugend, Gesundheit und Sport	379.095	519.567	-140.472
Teilhaushalt	TH 3	Gestaltung Umwelt	411.197	801.752	-390.555
Teilhaushalt	TH 4	Zentrale Finanzleistungen	1.049.750	774.229	275.521
	Summe		1.946.975	2.301.975	-355.000

Zusammengefasst stellen sich die Ansätze der Teilfinanzhaushalte wie folgt dar:

Teilfinanzhaushalt			Saldo ordentl. Ein- und Auszahlungen	Saldo Ein- und Auszahlungen Investitionen	Ergebnis
Teilhaushalt	TH 1	Zentrale Verwaltung	-86.344	-68.000	-154.344
Teilhaushalt	TH 2	Schule und Kultur, Soziales und Jugend, Gesundheit und Sport	-110.422	-360.000	-470.422
Teilhaushalt	TH 3	Gestaltung Umwelt	-313.755	-156.500	-470.255
Teilhaushalt	TH 4	Zentrale Finanzleistungen	275.521	0	275.521
	Summe		-235.000	-584.500	-819.500

9 Entwicklung wichtiger Planungskomponenten

9.1 Entwicklung der Jahresergebnisse (Muster 26)

lfd. Nr.	Jahresergebnisse (gem. § 2 Abs. 1 Satz 1 Posten E23 GemHVO)	Jahr	Betrag in €
1	5. Haushaltsvorjahr (lt.festgestelltem Jahresabschluss)	2016	449.182,87
2	4. Haushaltsvorjahr (lt.festgestelltem Jahresabschluss)	2017	46.344,92
3	3. Haushaltsvorjahr (lt.festgestelltem Jahresabschluss)	2018	-379.226,48
4	2. Haushaltsvorjahr (lt.festgestelltem Jahresabschluss)	2019	171.996,72
5	1. Haushaltsvorjahr (Ansatz)	2020	-358.000,00
6	Haushaltsjahr (Ansatz)	2021	-355.000,00
7	Zwischensumme (lfd. Nr. 1 - 6)		-424.701,97
8	1. Haushaltsfolgejahr (Planung)	2022	-171.000,00
9	2. Haushaltsfolgejahr (Planung)	2023	-152.000,00
10	3. Haushaltsfolgejahr (Planung)	2024	-132.000,00
11	Summe		-879.701,97

Nach den Planzahlen werden im Finanzplanungszeitraum 2021 bis 2024 Fehlbeträge erwirtschaftet. Vieles hängt allerdings von der gesamtwirtschaftlichen Entwicklung ab. Alle Schätzungen erscheinen in der derzeitigen wirtschaftlichen Lage als risikobehaftet.

9.2 Entwicklung der Über-/Unterdeckung im Finanzhaushalt (Muster 27)

lfd. Nr.	Ergebnis	Jahr	Saldo der ordentl. und außerordentl. Ein- und Auszahlungen	./. planmäßige Tilgung	= Betrag
			in €		
1	5. Haushaltsvorjahr (lt. Jahresabschluss)	2016	80.434,41	0,00	80.434,41
2	4. Haushaltsvorjahr (lt. Jahresabschluss)	2017	219.867,43	0,00	219.867,43
3	3. Haushaltsvorjahr (lt. Jahresabschluss)	2018	75.880,13	0,00	75.880,13
4	2. Haushaltsvorjahr (lt. Jahresabschluss)	2019	146.164,72	0,00	146.164,72
5	1. Haushaltsvorjahr (Ansatz)	2020	-253.000,00	0,00	-253.000,00
6	Haushaltsjahr (Ansatz)	2021	-235.000,00	0,00	-235.000,00
7	Zwischensumme (lfd. Nr. 1 - 6)		34.346,69	0,00	34.346,69
8	1. Haushaltsfolgejahr (Planung)	2021	-54.000,00	0,00	-54.000,00
9	2. Haushaltsfolgejahr (Planung)	2022	-43.000,00	0,00	-43.000,00
10	3. Haushaltsfolgejahr (Planung)	2023	-24.000,00	0,00	-24.000,00
11	Summe		-86.653,31	0,00	-86.653,31

9.3 Entwicklung der Investitionen und Investitionsförderungsmaßnahmen

lfd. Nr.	Summe der Investitionen und Investitionsförderungsmaßnahmen	Jahr	Betrag in €
1	5. Haushaltsvorjahr (lt.festgestelltem Jahresabschluss)	2016	139.654,31
2	4. Haushaltsvorjahr (lt.festgestelltem Jahresabschluss)	2017	123.386,95
3	3. Haushaltsvorjahr (lt.festgestelltem Jahresabschluss)	2018	117.911,58
4	2. Haushaltsvorjahr (lt.festgestelltem Jahresabschluss)	2019	351.527,36
5	1. Haushaltsvorjahr (Ansatz)	2020	628.500,00
6	Haushaltsjahr (Ansatz)	2021	586.500,00
7	Zwischensumme (lfd. Nr. 1 - 6)		1.947.480,20
8	1. Haushaltsfolgejahr (Planung)	2022	118.000,00
9	2. Haushaltsfolgejahr (Planung)	2023	18.000,00
10	3. Haushaltsfolgejahr (Planung)	2024	364.000,00
11	Summe		2.447.480,20

Die Investitionen führen in den Folgejahren einerseits zu veränderten Abschreibungen, andererseits aber auch zu zusätzlichen Erträgen aus der Auflösung von Sonderposten. Für die Finanzplanungsjahre wurden erwartete Abschreibungen kalkuliert. Zuwendungen werden über den gleichen Zeitraum wie die Abschreibungen aufgelöst. Bei den Erträgen aus der Auflösung von Sonderposten wurden daher beantragte und erwartete Zuwendungen berücksichtigt.

9.4 Entwicklung der Investitionskredite sowie Belastungen des Haushalts durch kreditähnliche Rechtsgeschäfte

lfd. Nr.	Summe der Investitionskredite	Jahr	Betrag in €
1	5. Haushaltsvorjahr (lt. festgestelltem Jahresabschluss)	2016	0,00
2	4. Haushaltsvorjahr (lt. festgestelltem Jahresabschluss)	2017	0,00
3	3. Haushaltsvorjahr (lt. festgestelltem Jahresabschluss)	2018	0,00
4	2. Haushaltsvorjahr (lt. festgestelltem Jahresabschluss)	2019	0,00
5	1. Haushaltsvorjahr (Ansatz)	2020	0,00
6	Haushaltsjahr (Ansatz)	2021	0,00
7	Zwischensumme (lfd. Nr. 1 - 6)		0,00
8	1. Haushaltsfolgejahr (Planung)	2022	0,00
9	2. Haushaltsfolgejahr (Planung)	2023	0,00
10	3. Haushaltsfolgejahr (Planung)	2024	0,00
11	Summe		0,00

9.5 Entwicklung des Eigenkapitals (Muster 28)

Ifd. Nr.	Ergebnis (gem. § 2 Abs. 1 Satz 1 Posten E 23 GemHVO)	Jahr	Betrag in €	
			Jahresergebnis	nachrichtlich: aufgelaufenes Eigenkapital
1	Eigenkapital zum 31.12 des dritten Haushaltsvorjahres	2018	-379.226,48	7.282.472,59
2	+ Jahresergebnis des zweiten Haushaltsvorjahres	2019	171.996,72	7.454.469,31
3	+ Ansatz für Jahresergebnis des Haushaltsvorjahres	2020	-358.000,00	7.096.469,31
4	+ Ansatz für Jahresergebnis des Haushaltsjahres	2021	-355.000,00	6.741.469,31
5	+ geplantes Jahresergebnis des Haushaltsfolgejahres	2022	-171.000,00	6.570.469,31
6	+ geplantes Jahresergebnis des 2. Haushaltsfolgejahres	2023	-152.000,00	6.418.469,31
7	+ geplantes Jahresergebnis des 3. Haushaltsfolgejahres	2024	-132.000,00	6.286.469,31

Die Eröffnungsbilanz wurde zum 01.01.2009 erstellt und enthielt einen Eigenkapitalwert von rd. 7,282 Mio. Euro. Der Jahresabschluss 2019 mit der Bilanz zum 31.12.2019 weist einen Eigenkapitalwert von 7,454 Mio. Euro aus. Dieser Wert wird sich anhand der geplanten Jahresergebnisse in der Ergebnisrechnung in den Jahren 2021 bis 2024 durch ausgewiesene Fehlbeträge verringern.

9.6 Veränderungen des Sonderpostens für Belastungen aus dem kommunalen Finanzausgleich

Ifd. Nr.	Jahresergebnisse	Jahr	Einstellung in den Sonder- posten (Posten 29)	Entnahme aus dem Sonder- posten (Posten 30)	Bestand im Sonder- posten
1	5. Haushaltsvorjahr (Jahresergebnis)	2016	0,00	0,00	0,00
2	4. Haushaltsvorjahr (Jahresergebnis)	2017	0,00	0,00	0,00
3	3. Haushaltsvorjahr (Jahresergebnis)	2018	93.000,00	0,00	93.000,00
4	2. Haushaltsvorjahr (Jahresergebnis)	2019	51.000,00	93.000,00	51.000,00
5	1. Haushaltsvorjahr (Haushaltsansatz)	2020	10.000,00	51.000,00	10.000,00
6	Haushaltsjahr (Haushaltsansatz)	2021	0,00	10.000,00	0,00
7	Zwischensumme (Ifd. 1 - 6)		0,00	0,00	0,00
8	gepl. Vortrag 1. Haushaltsfolgejahr	2022	0,00	0,00	0,00
9	gepl. Vortrag 2. Haushaltsfolgejahr	2023	0,00	0,00	0,00
10	gepl. Vortrag 3. Haushaltsfolgejahr	2024	0,00	0,00	0,00
11	Summe		0,00	0,00	0,00

Ergebnishaushalt

Ergebnishaushalt 2021

Gemeinde: 06 OG Girod

lfd. Nr.	Ergebnishaushalt		Ergebnis des Haushaltsvorjahres	Ansätze des Haushaltsvorjahres einschl. Nachträge	Ansatz des Haushaltsjahres	Planungsdaten des Haushaltsfolgejahres	Planungsdaten des zweiten Haushaltsfolgejahres	Planungsdaten des dritten Haushaltsfolgejahres
			2019	2020	2021	2022	2023	2024
			in €	in €	in €	in €	in €	in €
E 1		Steuern und ähnliche Abgaben	1.089.713,70	1.028.600	982.700	1.011.440	1.060.545	1.116.830
E 2	+	Zuwendungen, allgemeine Umlagen und sonstige Transfererträge	391.446,11	411.080	502.070	432.730	432.395	433.070
E 3	+	Erträge der sozialen Sicherung	0,00	0	0	0	0	0
E 4	+	Öffentlich-rechtliche Leistungsentgelte	104.764,66	106.075	108.025	108.025	108.025	108.025
E 5	+	Privatrechtliche Leistungsentgelte	435.160,44	239.569	210.972	210.972	210.972	210.972
E 6	+	Kostenerstattungen und Kostenumlagen	91.271,51	21.574	21.000	21.000	21.000	21.000
E 7	+	Sonstige laufende Erträge	259.526,27	31.052	33.183	32.783	33.013	33.053
E 8	=	Summe der laufenden Erträge aus Verwaltungstätigkeit (Summe E 1 bis E 7)	2.371.882,69	1.837.950	1.857.950	1.816.950	1.865.950	1.922.950
E 9	-	Personal- und Versorgungsaufwendungen	448.064,20	472.217	488.788	497.311	509.364	521.704
E 10	-	Aufwendungen für Sach- und Dienstleistungen	680.084,57	655.255	617.922	443.217	448.032	444.877
E 11	-	Abschreibungen	261.729,76	215.800	226.000	222.000	213.000	212.000
E 12	-	Zuwendungen, Umlagen und sonstige Transferaufwendungen	714.498,04	731.661	778.111	733.380	755.744	784.101
E 13	-	Aufwendungen der sozialen Sicherung	0,00	0	0	0	0	0
E 14	-	Sonstige laufende Aufwendungen	99.201,47	120.667	102.579	92.492	92.260	92.718
E 15	=	Summe der laufenden Aufwendungen aus Verwaltungstätigkeit (Summe E 9 bis E 14)	2.203.578,04	2.195.600	2.213.400	1.988.400	2.018.400	2.055.400
E 16	=	Laufendes Ergebnis aus Verwaltungstätigkeit (Saldo E 8 und E 15)	168.304,65	-357.650	-355.450	-171.450	-152.450	-132.450
E 17	+	Zinserträge und sonstige Finanzerträge	3.779,57	1.050	1.050	1.050	1.050	1.050
E 18	-	Zinsaufwendungen und sonstige Finanzaufwendungen	87,50	1.400	600	600	600	600
E 19	=	Saldo der Zins- und sonstigen Finanzerträge und -aufwendungen (Saldo E 17 und E 18)	3.692,07	-350	450	450	450	450
E 20	=	Ordentliches Ergebnis (Summe E 16 und E 19)	171.996,72	-358.000	-355.000	-171.000	-152.000	-132.000
E 21		Außerordentliches Ergebnis	0,00	0	0	0	0	0
E 22		Saldo aus internen Leistungsbeziehungen	0,00	0	0	0	0	0
E 23	=	Jahresergebnis (Jahresüberschuss / Jahresfehlbetrag) (Summe E 20 bis E 22)	171.996,72	-358.000	-355.000	-171.000	-152.000	-132.000

Finanzhaushalt

Finanzhaushalt 2021

Gemeinde: 06 OG Girod

lfd. Nr.	Finanzhaushalt		Ergebnis des Haushaltsvorjahres	Ansätze des Haushaltsvorjahres einschl. Nachträge	Ansatz des Haushaltsjahres	Planungsdaten des Haushaltsfolgejahres	Planungsdaten des zweiten Haushaltsfolgejahres	Planungsdaten des dritten Haushaltsfolgejahres
			2019	2020	2021	2022	2023	2024
			in €	in €	in €	in €	in €	in €
F 1	+	Steuern und ähnliche Abgaben	1.074.990,06	1.028.600	982.700	1.011.440	1.060.545	1.116.830
F 2	+	Zuwendungen, allgemeine Umlagen und sonstige Transfereinzahlungen	363.824,11	388.180	479.370	411.030	411.695	412.370
F 3	+	Einzahlungen der sozialen Sicherung	0,00	0	0	0	0	0
F 4	+	Öffentlich-rechtliche Leistungsentgelte	4.775,79	13.975	15.725	15.725	15.725	15.725
F 5	+	Privatrechtliche Leistungsentgelte	465.635,03	239.569	210.972	210.972	210.972	210.972
F 6	+	Kostenerstattungen und Kostenumlagen	90.514,12	21.574	21.000	21.000	21.000	21.000
F 7	+	Sonstige laufende Einzahlungen	36.533,77	31.052	33.183	32.783	33.013	33.053
F 8	=	Summe der laufenden Einzahlungen aus Verwaltungstätigkeit (Summe F 1 bis F 7)	2.036.272,88	1.722.950	1.742.950	1.702.950	1.752.950	1.809.950
F 9	-	Personal- und Versorgungsauszahlungen	420.002,13	468.017	479.788	488.311	500.364	512.704
F 10	-	Auszahlungen für Sach- und Dienstleistungen	707.817,67	655.255	617.922	443.217	448.032	444.877
F 12	-	Zuwendungen, Umlagen und sonstige Transferauszahlungen	716.603,18	731.661	778.111	733.380	755.744	784.101
F 13	-	Auszahlungen der sozialen Sicherung	0,00	0	0	0	0	0
F 14	-	Sonstige laufende Auszahlungen	48.551,25	120.667	102.579	92.492	92.260	92.718
F 15	=	Summe der laufenden Auszahlungen aus Verwaltungstätigkeit (Summe F 9 bis F 14)	1.892.974,23	1.975.600	1.978.400	1.757.400	1.796.400	1.834.400
F 16	=	Saldo der laufenden Ein- und Auszahlungen aus Verwaltungstätigkeit (Saldo F 8 und F 15)	143.298,65	-252.650	-235.450	-54.450	-43.450	-24.450
F 17	+	Zinseinzahlungen und sonstige Finanzeinzahlungen	2.953,57	1.050	1.050	1.050	1.050	1.050
F 18	-	Zinsauszahlungen und sonstige Finanzauszahlungen	87,50	1.400	600	600	600	600
F 19	=	Saldo der Zins- und der sonstigen Finanzein- und -auszahlungen (Saldo F 17 und F 18)	2.866,07	-350	450	450	450	450
F 20	=	Saldo der ordentlichen Ein- und Auszahlungen (Summe F 16 und F 19)	146.164,72	-253.000	-235.000	-54.000	-43.000	-24.000
F 21		Saldo der außerordentlichen Ein- und Auszahlungen	0,00	0	0	0	0	0
F 22		Saldo der Ein- und Auszahlungen aus internen Leistungsbeziehungen	0,00	0	0	0	0	0
F 23	=	Saldo der ordentlichen und außerordentlichen Ein- und Auszahlungen (Summe F 20 bis F 22)	146.164,72	-253.000	-235.000	-54.000	-43.000	-24.000
F 24	+	Einzahlungen aus Investitionszuwendungen	0,00	0	0	0	0	0
F 25	+	Einzahlungen aus Beiträgen und ähnlichen Entgelten	1.762,80	85.000	2.000	2.000	2.000	253.000
F 26	+	Sonstige Investitionseinzahlungen	123.734,00	0	0	0	0	0
F 27	=	Summe der Einzahlungen aus Investitionstätigkeit (Summe F 24 bis F 26)	125.496,80	85.000	2.000	2.000	2.000	253.000
F 28	-	Auszahlungen für immaterielle Vermögensgegenstände	1.000,00	14.500	15.000	15.000	15.000	30.000
F 29	-	Auszahlungen für Sachanlagen	350.527,36	614.000	571.500	103.000	3.000	334.000
F 30	-	Auszahlungen für Finanzanlagen	0,00	0	0	0	0	0
F 31	-	Sonstige Investitionsauszahlungen	0,00	0	0	0	0	0
F 32	=	Summe der Auszahlungen aus Investitionstätigkeit (Summe F 28 bis F 31)	351.527,36	628.500	586.500	118.000	18.000	364.000
F 33	=	Saldo der Ein- und Auszahlungen aus Investitionstätigkeit (Saldo F 27 und F 32)	-226.030,56	-543.500	-584.500	-116.000	-16.000	-111.000
F 34	=	Finanzmittelüberschuss /-fehlbetrag (Summe F 23 und F 33)	-79.865,84	-796.500	-819.500	-170.000	-59.000	-135.000
F 35	+	Aufnahme von Investitionskrediten	0,00	0	0	0	0	0
F 36	-	Tilgung von Investitionskrediten	0,00	0	0	0	0	0
F 37	=	Saldo der Ein- und Auszahlungen aus Investitionskrediten (Saldo F 35 und F 36)	0,00	0	0	0	0	0

Finanzhaushalt 2021

Gemeinde: 06 OG Girod

lfd. Nr.	Finanzhaushalt	Ergebnis des Haushaltsvorjahres	Ansätze des Haushaltsvorjahres einschl. Nachträge	Ansatz des Haushaltsjahres	Planungsdaten des Haushaltsfolgejahres	Planungsdaten des zweiten Haushaltsfolgejahres	Planungsdaten des dritten Haushaltsfolgejahres
		2019	2020	2021	2022	2023	2024
		in €	in €	in €	in €	in €	in €
F 38	Veränderung der Forderungen gegenüber der Verbandsgemeinde im Rahmen der Einheitskasse (ohne durchlaufende Gelder)	79.865,84	796.500	819.500	170.000	59.000	135.000
F 39	Veränderung der Verbindlichkeiten gegenüber der Verbandsgemeinde im Rahmen der Einheitskasse	0,00	0	0	0	0	0
F 40	= Saldo der Ein- und Auszahlungen aus Finanzierungstätigkeit (Summe F 37 bis F 39)	79.865,84	796.500	819.500	170.000	59.000	135.000
F 41	Saldo der durchlaufenden Gelder	0,00	0	0	0	0	0
F 42	= Verwendung Finanzmittelüberschuss / Deckung Finanzmittelfehlbetrag (Summe F 40 und F 41)	79.865,84	796.500	819.500	170.000	59.000	135.000
F 43	= Veränderung der liquiden Mittel (einschl. durchlaufende Gelder) (Saldo F 41 und F 38)	79.865,84	796.500	819.500	170.000	59.000	135.000
F 44	nachrichtlich: Ausgleich Finanzhaushalt (Saldo F 23 und F 36)	146.164,72	-253.000	-235.000	-54.000	-43.000	-24.000

Investitionsplan

Investitionsplan (Gesamtübersicht) 2021

Gemeinde: 06 OG Girod

Pos.	Inhalt	Ergebnis	Plan	Plan	Plan	Plan	Plan
		2019	2020	2021	2022	2023	2024
		EUR	EUR	EUR	EUR	EUR	EUR
		1	2	3	4	5	6
	Summe der Einzahlungen aus Investitionstätigkeit	125.496,80	85.000	2.000	2.000	2.000	253.000
	68259000 Beiträge und ähnliche Entgelte von übrigen Bereichen	0,00	84.000	0	0	0	251.000
	68270000 Grabnutzungsentgelte	1.762,80	1.000	2.000	2.000	2.000	2.000
	68510000 Einzahlungen für unbebaute Grundstücke und grundstücksgleiche Rechte	82.534,00	0	0	0	0	0
	68800000 Einzahlungen aus der Veräußerung von Waren	41.200,00	0	0	0	0	0
	Summe der Auszahlungen aus Investitionstätigkeit	351.527,36	628.500	586.500	118.000	18.000	364.000
	78159000 Investitionszuwendungen an den sonstigen privaten Bereich	1.000,00	7.500	15.000	15.000	15.000	15.000
	78420000 Auszahlungen für Investitionszuschüsse Nutzungsberechtigter	0,00	7.000	0	0	0	15.000
	78510000 Auszahlungen für unbebaute Grundstücke und grundstücksgleiche Rechte	0,00	3.000	18.000	3.000	3.000	3.000
	78560000 Auszahlungen für Fahrzeuge, Maschinen und technische Anlagen	0,00	3.000	4.500	100.000	0	0
	78571000 Auszahlungen für bewegliche Sachen des Anlagevermögens oberhalb der Wertgrenze i.H.v. 1.000,00 Euro	7.079,28	3.000	14.000	0	0	0
	78572000 Auszahlungen für bewegliche Sachen des Anlagevermögens unterhalb der Wertgrenze i.H.v. 1.000,00 Euro	0,00	12.000	0	0	0	0
	78593000 Auszahlungen für Baumaßnahmen	343.448,08	593.000	535.000	0	0	331.000
	darunter:						
	mit Verpflichtungsermächtigungen in Vorjahren bereits gebunden	0,00	0	0	0	0	0
	Verpflichtungsermächtigungen	0,00	0	0	0	0	0
	Saldo der Ein- und Auszahlungen aus Investitionstätigkeit	-226.030,56	-543.500	-584.500	-116.000	-16.000	-111.000

Teilhaushalt 1

- Zentrale Verwaltung -

Der Teilhaushalt 1 umfasst die folgenden Produkte:

11100 Verwaltungssteuerung

Produktbeschreibung: Aufgrund der besonderen Stellung der Verwaltungsleitung und der damit verbundenen komplexen Aufgabenstellung wäre eine Beschreibung des Produktes nicht aussagefähig.

Ziele: Sicherstellung einer effektiven und effizienten Aufgabewahrnehmung der Gemeindeverwaltung

Zielgruppen: EinwohnerInnen, Unternehmen, Behörden, Institutionen, Rat und Ausschüsse sowie Verbandsgemeindeverwaltung

Auftragsgrundlagen: Gesetze, Satzungen, Beschlüsse und Empfehlungen des Rates und der Ausschüsse

Produktverantwortung: Ortsbürgermeister

Kennzahlen: Noch nicht definiert

11140 Gremien

Produktbeschreibung: Ortsgemeinderats- und Ausschusssitzungen

Ziele: Sachgerechte und zügige Vorbereitung, Durchführung und Nachbereitung der Sitzungen des Rates, der Ausschüsse und der Beiräte

Zielgruppen: Mandatsträger, EinwohnerInnen

Auftragsgrundlagen: Gesetze, Satzungen, Ratsbeschlüsse, organisatorische Regelungen

Produktverantwortung: Ortsbürgermeister

Kennzahlen: Noch nicht definiert

11420 Liegenschaften

Produktbeschreibung: Verwaltung von bebauten und unbebauten Grundstücken

Ziele: Wahrnehmung kommunaler Aufgaben

Zielgruppen: EinwohnerInnen, Allgemeinheit

Auftragsgrundlagen: Daseinsvorsorge, organisatorische Regelungen

Produktverantwortung: Ortsbürgermeister

Kennzahlen: Noch nicht definiert

11430 Bauhof

Produktbeschreibung: Leistungen des Bauhofs

Ziele: Instandhaltung gemeindlicher Grundstücke, Gebäude und Einrichtungen

Zielgruppen: EinwohnerInnen, Vereine, NutzerInnen

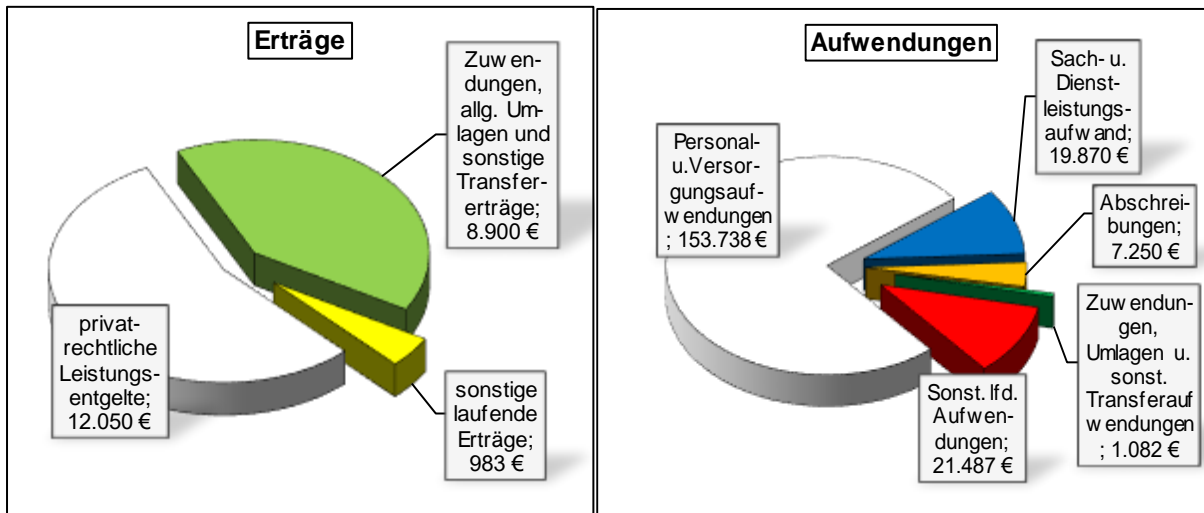
Auftragsgrundlagen: Organisatorische Regelungen

Produktverantwortung: Ortsbürgermeister

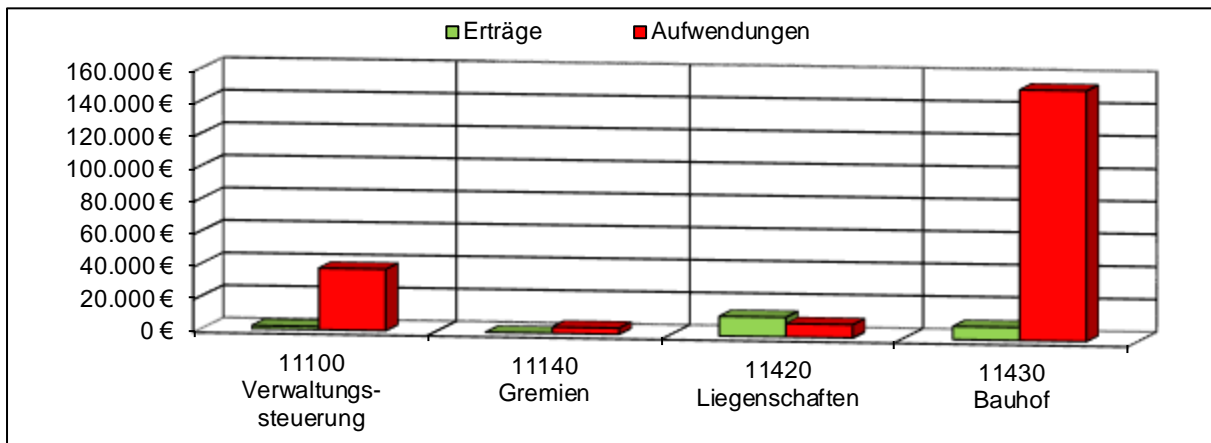
Kennzahlen: Noch nicht definiert

Teilergebnishaushalt 1

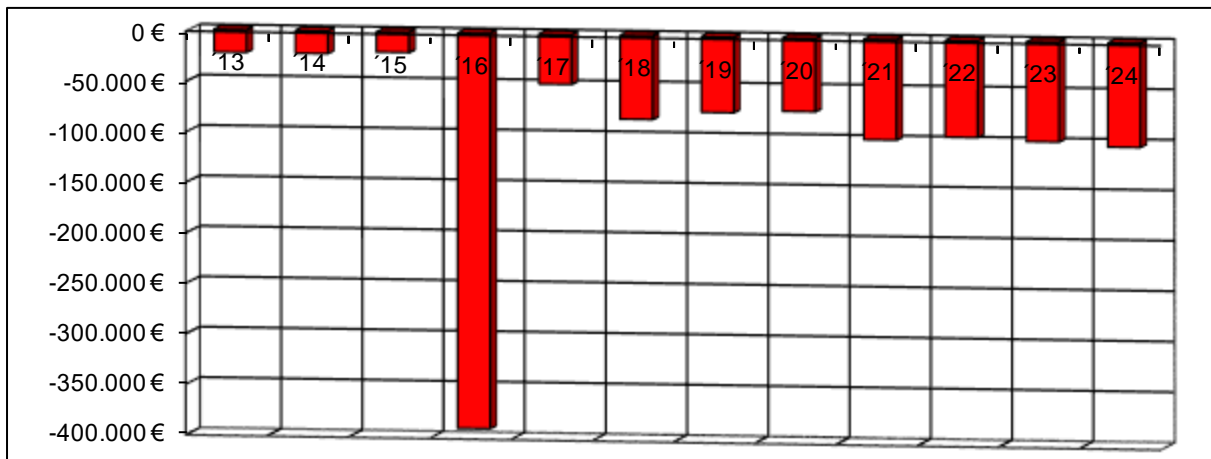
Übersicht über die Erträge und Aufwendungen



Produktübersicht



Entwicklung der Jahresergebnisse



Teilfinanzhaushalt 1

Einzahlungen aus Investitionstätigkeit

-Fehlanzeige-

Auszahlungen aus Investitionstätigkeit

1. Auszahlungen für unbebaute Grundstücke
(Liegenschaften – vorsorglich) 3.000 €
2. Auszahlungen für unbebaute Grundstücke
(Liegenschaften – Fremdwasserentflechtung Kleinholbach) 15.000 €
3. Auszahlungen für Baumaßnahmen
(Bauhof – Neubau Bauhofgebäude) 50.000 €

Die Investitionen und Investitionsförderungsmaßnahmen sind detailliert im Investitionsplan dargestellt.

Teilergebnishaushalt 2021

Gemeinde: 06 OG Girod

Teilhaushalt 01 Zentrale Verwaltung

lfd. Nr.	Teilergebnishaushalt		Ergebnis des Haushaltsvorjahres	Ansätze des Haushaltsvorjahres einschl. Nachträge	Ansatz des Haushaltsjahres	Planungsdaten des Haushaltsfolgejahres	Planungsdaten des zweiten Haushaltsfolgejahres	Planungsdaten des dritten Haushaltsfolgejahres
			2019	2020	2021	2022	2023	2024
			in €	in €	in €	in €	in €	in €
E 1	+	Steuern und ähnliche Abgaben	0,00	0	0	0	0	0
E 2	+	Zuwendungen, allgemeine Umlagen und sonstige Transfererträge	7.959,00	6.000	8.900	8.400	8.450	8.450
		41442000 Zuweisungen und Zuschüsse für laufende Zwecke vom Land	7.800,00	5.200	7.800	7.800	7.800	7.800
		41510000 Sonderposten aus Zuwendungen	159,00	150	150	150	150	150
		41590000 Sonstige Sonderposten	0,00	650	950	450	500	500
E 3	+	Erträge der sozialen Sicherung	0,00	0	0	0	0	0
E 4	+	Öffentlich-rechtliche Leistungsentgelte	0,00	0	0	0	0	0
E 5	+	Privatrechtliche Leistungsentgelte	12.487,20	12.050	12.050	12.050	12.050	12.050
		44110000 Erträge aus Verkäufen von Vorräten	0,00	50	50	50	50	50
		44120000 Mieten und Pachten	12.487,20	12.000	12.000	12.000	12.000	12.000
E 6	+	Kostenerstattungen und Kostenumlagen	12.779,51	0	0	0	0	0
		44249000 Kostenerstattungen und Kostenumlagen vom sonstigen öffentlichen Bereich	12.779,51	0	0	0	0	0
E 7	+	Sonstige laufende Erträge	31.959,19	302	983	583	813	853
		46112000 Erträge aus der Veräußerung von Grundstücken und Gebäuden	22.349,99	0	0	0	0	0
		46270000 Versicherungserstattungen	0,00	50	50	50	50	50
		46290000 Weitere sonstige laufende Erträge / Sonstige	0,00	252	933	533	763	803
		46611000 Erträge aus der Auflösung von Wertberichtigungen auf Forderungen	4.160,20	0	0	0	0	0
		46614000 Erträge aus der Auflösung von Rückstellungen	5.449,00	0	0	0	0	0
E 8	=	Summe der laufenden Erträge aus Verwaltungstätigkeit (Summe E 1 bis E 7)	65.184,90	18.352	21.933	21.033	21.313	21.353
E 9	-	Personal- und Versorgungsaufwendungen	128.529,55	125.605	153.738	156.271	159.864	163.534
		50110000 Bürgermeister	12.072,00	12.375	12.500	12.725	13.045	13.370
		50120000 Beigeordnete	167,47	1.030	1.100	1.120	1.150	1.175
		50140000 Rats- und Ausschussmitglieder	1.245,00	1.500	1.500	1.500	1.500	1.500
		50221000 Vergütungen	69.763,48	75.655	97.000	98.745	101.215	103.745
		50222000 Leistungszulagen	1.301,21	1.970	2.500	2.545	2.610	2.675
		50320000 Beiträge zu Versorgungskassen für Arbeitnehmer	5.843,69	6.350	7.700	7.840	8.035	8.235
		50420000 Beiträge zur gesetzlichen Sozialversicherung für Arbeitnehmer	13.250,84	15.855	19.000	19.340	19.825	20.320
		50490000 Beiträge zur gesetzlichen Sozialversicherung für Sonstige	35,40	45	50	50	50	55
		50520000 Beihilfen, Unterstützungsleistungen und dergleichen für Arbeitnehmer	0,00	0	100	100	105	105
		50629000 Sonstige	69,81	80	80	80	80	80
		50791000 Ehrensoldrückstellungen	1.604,00	4.200	5.000	5.000	5.000	5.000
		50820000 Zuführungen zu Rückstellungen für nicht genommenen Urlaub, Überstunden u.ä. für Arbeitnehmer	15.607,15	0	2.000	2.000	2.000	2.000
		50900000 Pauschalierte Lohnsteuer (auch Zahlungen über Knappschaft)	1.690,50	305	350	355	365	375
		51130000 Versorgungsaufwendungen für ehrenamtlich Tätige	5.879,00	6.240	4.858	4.871	4.884	4.899
E 10	-	Aufwendungen für Sach- und Dienstleistungen	47.978,21	19.240	19.870	18.425	18.475	18.535
		52210000 Aufwendungen für Strom	767,01	850	1.000	1.020	1.040	1.060

Teilergebnishaushalt 2021

Gemeinde: 06 OG Girod

Teilhaushalt 01 Zentrale Verwaltung

lfd. Nr.	Teilergebnishaushalt	Ergebnis des Haushaltsvorjahres	Ansätze des Haushaltsvorjahres einschl. Nachträge	Ansatz des Haushaltsjahres	Planungsdaten des Haushaltsfolgejahres	Planungsdaten des zweiten Haushaltsfolgejahres	Planungsdaten des dritten Haushaltsfolgejahres
		2019	2020	2021	2022	2023	2024
		in €	in €	in €	in €	in €	in €
	52220000 Aufwendungen für Gas	1.325,33	1.150	1.300	1.325	1.350	1.380
	52230000 Aufwendungen für Wasser/Abwasser	1.345,43	1.740	1.220	1.225	1.230	1.235
	52260000 Aufwendungen für die Abfallbeseitigung	908,84	650	650	655	655	660
	52311000 Unterhaltung der Grundstücke	0,00	250	1.750	250	250	250
	52313000 Gebäude einschließlich der Bestandteile, die dem Gebäude zuzurechnen sind	33.852,80	2.150	2.150	2.150	2.150	2.150
	52351000 Wartungs- und Instandsetzungskosten	2.759,88	3.000	4.000	4.000	4.000	4.000
	52352000 Betriebs- und Schmierstoffe	1.374,71	2.500	2.500	2.500	2.500	2.500
	52353000 Reifen	0,00	250	250	250	250	250
	52370000 Unterhaltung der Betriebs- und Geschäftsausstattung	134,94	600	1.350	1.350	1.350	1.350
	52380000 Geringwertige Geräte, Ausstattungs-, Ausrüstungs- und sonstige Gebrauchsgegenstände	4.999,00	5.500	3.000	3.000	3.000	3.000
	52543000 Kostenerstattungen an Gemeinden und Gemeindeverbände	510,27	600	400	400	400	400
	52550000 Kostenerstattungen an den privaten Bereich	0,00	0	300	300	300	300
E 11	- Abschreibungen	11.885,15	9.300	7.250	6.350	6.400	6.400
	53220000 Abschreibungen auf immaterielle Vermögensgegenstände aus geleisteten Zuwendungen	501,15	650	700	700	700	650
	53410000 Abschreibungen auf bebaute Grundstücke und grundstücksgleiche Rechte mit Wohnbauten	298,00	300	350	200	200	200
	53490000 Abschreibungen auf bebaute Grundstücke und grundstücksgleiche Rechte mit sonstigen Gebäuden	1.555,00	1.600	1.600	1.600	1.600	1.600
	53580000 Straßen, Wege, Plätze und Verkehrslenkungsanlagen	80,00	100	100	100	100	100
	53810000 Abschreibungen auf Fahrzeuge	6.359,00	3.200	2.350	1.150	1.100	1.100
	53850000 Abschreibungen auf die Betriebs- und Geschäftsausstattung	3.092,00	2.650	2.150	2.100	2.000	2.000
	53990000 Sonstige Abschreibungen	0,00	800	0	500	700	750
E 12	- Zuwendungen, Umlagen und sonstige Transferaufwendungen	132,00	132	1.082	332	332	332
	54190000 Zuweisungen und Zuschüsse für laufende Zwecke an Sonstige	132,00	132	1.082	332	332	332
E 13	- Aufwendungen der sozialen Sicherung	0,00	0	0	0	0	0
E 14	- Sonstige laufenden Aufwendungen	10.405,91	18.513	21.487	17.400	17.168	17.626
	56120000 Aufwendungen für Aus- und Fortbildung, Umschulung	0,00	1.350	3.100	1.100	1.100	1.100
	56130000 Aufwendungen für übernommene Reisekosten für Dienstreisen und Dienstgänge	0,00	520	270	270	270	270
	56140000 Aufwendungen für allgemeine Betreuung der Bediensteten	107,38	350	2.150	2.150	2.150	2.150
	56150000 Aufwendungen für Dienst- und Schutzkleidung, persönliche Ausrüstungsgegenstände	335,78	750	1.000	1.000	1.000	1.000
	56210000 Mieten, Pachten und Erbbauzinsen	314,16	315	350	350	350	350
	56243000 Unterhaltung Software, Updates	0,00	0	1.200	1.200	1.200	1.200
	56251000 Vergütungen einschließlich Reisekosten an Sachverständige	0,00	2.500	2.500	500	500	500
	56310000 Büromaterial	308,65	150	250	250	250	250

Teilergebnishaushalt 2021

Gemeinde: 06 OG Girod

Teilhaushalt 01 Zentrale Verwaltung

lfd. Nr.	Teilergebnishaushalt	Ergebnis des Haushaltsvorjahres	Ansätze des Haushaltsvorjahres einschl. Nachträge	Ansatz des Haushaltsjahres	Planungsdaten des Haushaltsfolgejahres	Planungsdaten des zweiten Haushaltsfolgejahres	Planungsdaten des dritten Haushaltsfolgejahres
		2019	2020	2021	2022	2023	2024
		in €	in €	in €	in €	in €	in €
	56320000 Fachliteratur, Zeitschriften	40,45	25	50	50	50	50
	56341000 Fermeldegebühren	549,53	1.170	600	600	600	600
	56342000 Datenübertragungsgebühren	65,40	70	70	70	70	70
	56390000 Geschäftsaufwendungen / Sonstiges	2.917,35	2.750	3.050	3.050	3.050	3.050
	56412000 Kfz-Versicherungen	1.183,19	1.200	1.300	1.300	1.300	1.300
	56416000 Umlagen an Schadensausgleichskassen	825,20	3.000	1.100	1.100	1.100	1.100
	56419000 Sonstige Versicherungen	0,00	0	50	50	50	50
	56420000 Beiträge zu Wirtschaftsverbänden, Berufsvertretungen und Vereinen	266,00	266	266	266	266	266
	56512000 Verluste aus dem Abgang von Gegenständen des Anlagevermögens - Sachanlagen	1,00	0	0	0	0	0
	56810000 Grundsteuer	1.071,43	1.000	750	750	750	750
	56820000 Kraftfahrzeugsteuer	691,00	700	700	700	700	700
	56920000 Verfügungsmittel	0,00	350	350	350	350	350
	56930000 Repräsentationen	1.729,39	2.000	2.000	2.000	2.000	2.000
	56990000 Sonstige Aufwendungen	0,00	47	387	294	62	520
E 15	= Summe der laufenden Aufwendungen aus Verwaltungstätigkeit (Summe E 9 bis E 14)	198.930,82	172.790	203.427	198.778	202.239	206.427
E 16	= Laufendes Ergebnis aus Verwaltungstätigkeit (Saldo E 8 und E 15)	-133.745,92	-154.438	-181.494	-177.745	-180.926	-185.074
E 17	+ Zinserträge und sonstige Finanzerträge	0,00	0	0	0	0	0
E 18	- Zinsaufwendungen und sonstige Finanzaufwendungen	0,00	0	0	0	0	0
E 19	= Saldo der Zins - und sonstigen Finanzerträge und -aufwendungen (Saldo E 17 und E 18)	0,00	0	0	0	0	0
E 20	= Ordentliches Ergebnis (Summe E 16 bis E 19)	-133.745,92	-154.438	-181.494	-177.745	-180.926	-185.074
E 21	Außerordentliches Ergebnis	0,00	0	0	0	0	0
E 22	Saldo aus internen Leistungsbeziehungen	58.902,64	81.800	82.000	82.000	82.000	82.000
E 23	= Jahresergebnis (Jahresüberschuss / Jahresfehlbetrag) des Teilhaushalts (Summe E 20 bis E 22)	-74.843,28	-72.638	-99.494	-95.745	-98.926	-103.074

Teilfinanzhaushalt 2021

Gemeinde: 06 OG Girod

Teilhaushalt 01 Zentrale Verwaltung

lfd. Nr.	Teilfinanzhaushalt		Ergebnis des Haushaltsvorjahres	Ansätze des Haushaltsvorjahres einschl. Nachträge	Ansatz des Haushaltsjahres	Planungsdaten des Haushaltsfolgejahres	Planungsdaten des zweiten Haushaltsfolgejahres	Planungsdaten des dritten Haushaltsfolgejahres
			2019	2020	2021	2022	2023	2024
			in €	in €	in €	in €	in €	in €
F 1	+	Steuern und ähnliche Abgaben	0,00	0	0	0	0	0
F 2	+	Zuwendungen, allgemeine Umlagen und sonstige Transfereinzahlungen	3.250,00	5.200	7.800	7.800	7.800	7.800
F 3	+	Einzahlungen der sozialen Sicherung	0,00	0	0	0	0	0
F 4	+	Öffentlich-rechtliche Leistungsentgelte	0,00	0	0	0	0	0
F 5	+	Privatrechtliche Leistungsentgelte	12.716,79	12.050	12.050	12.050	12.050	12.050
F 6	+	Kostenerstattungen und Kostenumlagen	11.936,00	0	0	0	0	0
F 7	+	Sonstige laufende Einzahlungen	0,00	302	983	583	813	853
F 8	=	Summe der laufenden Einzahlungen aus Verwaltungstätigkeit (Summe F 1 bis F 7)	27.902,79	17.552	20.833	20.433	20.663	20.703
F 9	-	Personal- und Versorgungsauszahlungen	111.600,22	121.405	146.738	149.271	152.864	156.534
F 10	-	Auszahlungen für Sach- und Dienstleistungen	45.591,24	19.240	19.870	18.425	18.475	18.535
F 11	-	* nicht besetzt *	0,00	0	0	0	0	0
F 12	-	Zuwendungen, Umlagen und sonstige Transferauszahlungen	132,00	132	1.082	332	332	332
F 13	-	Auszahlungen der sozialen Sicherung	0,00	0	0	0	0	0
F 14	-	Sonstige laufende Auszahlungen	10.369,76	18.513	21.487	17.400	17.168	17.626
F 15	=	Summe der laufenden Auszahlungen aus Verwaltungstätigkeit (Summe F 9 bis F 14)	167.693,22	159.290	189.177	185.428	188.839	193.027
F 16	=	Saldo der laufenden Ein- und Auszahlungen aus Verwaltungstätigkeit	-139.790,43	-141.738	-168.344	-164.995	-168.176	-172.324
F 17	+	Zinseinzahlungen und sonstige Finanzeinzahlungen	0,00	0	0	0	0	0
F 18	-	Zinsauszahlungen und sonstige Finanzauszahlungen	0,00	0	0	0	0	0
F 19	=	Saldo der Zins- und der sonstigen Finanzen- und -auszahlungen	0,00	0	0	0	0	0
F 20	=	Saldo der ordentlichen Ein- und Auszahlungen (Summe F 16 + F 19)	-139.790,43	-141.738	-168.344	-164.995	-168.176	-172.324
F 21		Saldo der außerordentlichen Ein- und Auszahlungen	0,00	0	0	0	0	0
F 22		Saldo der Ein- und Auszahlungen aus internen Leistungsbeziehungen	58.902,64	81.800	82.000	82.000	82.000	82.000
F 23		Summe der ordentlichen und außerordentlichen Ein- und Auszahlungen (Summe F 21 + F 22)	-80.887,79	-59.938	-86.344	-82.995	-86.176	-90.324
F 24	+	Einzahlungen aus Investitionszuwendungen	0,00	0	0	0	0	0
F 25	+	Einzahlungen aus Beiträgen und ähnlichen Entgelten	0,00	0	0	0	0	0
F 26	+	Sonstige Investitionseinzahlungen	82.534,00	0	0	0	0	0
F 27	=	Summe der Einzahlungen aus Investitionstätigkeit (Summe F 24 bis F 26)	82.534,00	0	0	0	0	0
F 28	-	Auszahlungen für immaterielle Vermögensgegenstände	1.000,00	0	0	0	0	0
F 29	-	Auszahlungen für Sachanlagen	0,00	418.000	68.000	103.000	3.000	3.000
F 30	-	Auszahlungen für Finanzanlagen	0,00	0	0	0	0	0
F 31	-	Sonstige Investitionsauszahlungen	0,00	0	0	0	0	0
F 32	=	Summe der Auszahlungen aus Investitionstätigkeit (Summe F 28 bis F 31)	1.000,00	418.000	68.000	103.000	3.000	3.000
F 33	=	Saldo der Ein- und Auszahlungen aus Investitionstätigkeit (Saldo F 27 und F 32)	81.534,00	-418.000	-68.000	-103.000	-3.000	-3.000
F 34	=	Finanzmittelüberschuss /-fehlbetrag des Teilhaushalts (Summe F 23 + F 33)	646,21	-477.938	-154.344	-185.995	-89.176	-93.324

Produktorientierte Darstellung des

Teilergebnishaushaltes 1

Teilfinanzhaushaltes 1

und

Darstellung der einzelnen

Produktsachkonten

Teilergebnishaushalt 2021

Gemeinde: 06 OG Girod

Teilhaushalt 01 Zentrale Verwaltung
Leistung 11100 Verwaltungssteuerung

lfd. Nr.	Teilergebnishaushalt		Ergebnis des Haushaltsvorjahres	Ansätze des Haushaltsvorjahres einschl. Nachträge	Ansatz des Haushaltsjahres	Planungsdaten des Haushaltsfolgejahres	Planungsdaten des zweiten Haushaltsfolgejahres	Planungsdaten des dritten Haushaltsfolgejahres
			2019	2020	2021	2022	2023	2024
			in €	in €	in €	in €	in €	in €
E 1	+	Steuern und ähnliche Abgaben	0,00	0	0	0	0	0
E 2	+	Zuwendungen, allgemeine Umlagen und sonstige Transfererträge	0,00	650	950	450	500	500
		<i>41590000 Sonstige Sonderposten (Planabrundungsbetrag Ergebnishaushalt)</i>	<i>0,00</i>	<i>650</i>	<i>950</i>	<i>450</i>	<i>500</i>	<i>500</i>
E 3	+	Erträge der sozialen Sicherung	0,00	0	0	0	0	0
E 4	+	Öffentlich-rechtliche Leistungsentgelte	0,00	0	0	0	0	0
E 5	+	Privatrechtliche Leistungsentgelte	0,00	50	50	50	50	50
		<i>44110000 Erträge aus Verkäufen von Vorräten (Verkauf Ortsfahnen)</i>	<i>0,00</i>	<i>50</i>	<i>50</i>	<i>50</i>	<i>50</i>	<i>50</i>
E 6	+	Kostenerstattungen und Kostenumlagen	0,00	0	0	0	0	0
E 7	+	Sonstige laufende Erträge	5.449,00	252	933	533	763	803
		<i>46290000 Weitere sonstige laufende Erträge / Sonstige (Planabrundungsbetrag Finanzhaushalt)</i>	<i>0,00</i>	<i>252</i>	<i>933</i>	<i>533</i>	<i>763</i>	<i>803</i>
		<i>46614000 Erträge aus der Auflösung von Rückstellungen (Korrektur / Anpassung Ehrensoldrückstellung)</i>	<i>5.449,00</i>	<i>0</i>	<i>0</i>	<i>0</i>	<i>0</i>	<i>0</i>
E 8	=	Summe der laufenden Erträge aus Verwaltungstätigkeit (Summe E 1 bis E 7)	5.449,00	952	1.933	1.033	1.313	1.353
E 9	-	Personal- und Versorgungsaufwendungen	19.757,87	23.890	23.508	23.766	24.129	24.499
		<i>50110000 Bürgermeister</i>	<i>12.072,00</i>	<i>12.375</i>	<i>12.500</i>	<i>12.725</i>	<i>13.045</i>	<i>13.370</i>
		<i>50120000 Beigeordnete</i>	<i>167,47</i>	<i>1.030</i>	<i>1.100</i>	<i>1.120</i>	<i>1.150</i>	<i>1.175</i>
		<i>50490000 Beiträge zur gesetzlichen Sozialversicherung für Sonstige</i>	<i>35,40</i>	<i>45</i>	<i>50</i>	<i>50</i>	<i>50</i>	<i>55</i>
		<i>50791000 Ehrensoldrückstellungen</i>	<i>1.604,00</i>	<i>4.200</i>	<i>5.000</i>	<i>5.000</i>	<i>5.000</i>	<i>5.000</i>
		<i>51130000 Versorgungsaufwendungen für ehrenamtlich Tätige (Ehrensold)</i>	<i>5.879,00</i>	<i>6.240</i>	<i>4.858</i>	<i>4.871</i>	<i>4.884</i>	<i>4.899</i>
E 10	-	Aufwendungen für Sach- und Dienstleistungen	4.640,66	4.900	2.400	2.420	2.440	2.460
		<i>52210000 Aufwendungen für Strom (Bürgermeisteramt)</i>	<i>464,14</i>	<i>300</i>	<i>500</i>	<i>510</i>	<i>520</i>	<i>530</i>
		<i>52220000 Aufwendungen für Gas (Bürgermeisteramt)</i>	<i>461,53</i>	<i>300</i>	<i>500</i>	<i>510</i>	<i>520</i>	<i>530</i>
		<i>52313000 Gebäude einschließlich der Bestandteile, die dem Gebäude zuzurechnen sind - jährlicher Pauschalansatz; 150 € (Bürgermeisteramt)</i>	<i>215,03</i>	<i>150</i>	<i>150</i>	<i>150</i>	<i>150</i>	<i>150</i>
		<i>52370000 Unterhaltung der Betriebs- und Geschäftsausstattung - jährlicher Pauschalansatz; 250 €</i>	<i>0,00</i>	<i>150</i>	<i>250</i>	<i>250</i>	<i>250</i>	<i>250</i>
		<i>52380000 Geringwertige Geräte, Ausstattungs-, Ausrüstungs- und sonstige Gebrauchsgegenstände - jährlicher Pauschalansatz; 1.000 €</i>	<i>3.499,96</i>	<i>4.000</i>	<i>1.000</i>	<i>1.000</i>	<i>1.000</i>	<i>1.000</i>
E 11	-	Abschreibungen	619,15	1.550	800	1.250	1.400	1.400
		<i>53220000 Abschreibungen auf immaterielle Vermögensgegenstände aus geleisteten Zuwendungen</i>	<i>501,15</i>	<i>650</i>	<i>700</i>	<i>700</i>	<i>700</i>	<i>650</i>
		<i>53850000 Abschreibungen auf die Betriebs- und Geschäftsausstattung</i>	<i>118,00</i>	<i>100</i>	<i>100</i>	<i>50</i>	<i>0</i>	<i>0</i>

Teilergebnishaushalt 2021

Gemeinde: 06 OG Girod

Teilhaushalt 01 Zentrale Verwaltung
Leistung 11100 Verwaltungssteuerung

lfd. Nr.	Teilergebnishaushalt	Ergebnis des Haushaltsvorjahres	Ansätze des Haushaltsvorjahres einschl. Nachträge	Ansatz des Haushaltsjahres	Planungsdaten des Haushaltsfolgejahres	Planungsdaten des zweiten Haushaltsfolgejahres	Planungsdaten des dritten Haushaltsfolgejahres
		2019	2020	2021	2022	2023	2024
		in €	in €	in €	in €	in €	in €
	53990000 Sonstige Abschreibungen (Planabrundungsbetrag Ergebnishaushalt)	0,00	800	0	500	700	750
E 12	- Zuwendungen, Umlagen und sonstige Transferaufwendungen	132,00	132	1.082	332	332	332
	54190000 Zuweisungen und Zuschüsse für laufende Zwecke an Sonstige	132,00	132	1.082	332	332	332
	jährliche Zuschüsse:						
	- DRK Kreisverband e.V.; 132 €						
	- Volksbund Deutsche Kriegsgräberfürsorge e.V.; 200 €						
	Sonderbedarf in 2021:						
	- MGW "Concordia"; 750 €						
E 13	- Aufwendungen der sozialen Sicherung	0,00	0	0	0	0	0
E 14	- Sonstige laufenden Aufwendungen	5.232,27	11.123	9.967	7.880	7.648	8.106
	56120000 Aufwendungen für Aus- und Fortbildung, Umschulung	0,00	300	300	300	300	300
	- jährlicher Pauschalansatz; 300 €						
	56130000 Aufwendungen für übernommene Reisekosten für Dienstreisen und Dienstgänge	0,00	500	250	250	250	250
	56140000 Aufwendungen für allgemeine Betreuung der Bediensteten	107,38	150	150	150	150	150
	56210000 Mieten, Pachten und Erbbauzinsen (Drucker- und Kopierermiete)	314,16	315	350	350	350	350
	56243000 Unterhaltung Software, Updates	0,00	0	500	500	500	500
	- jährlicher Pauschalansatz; 500 € (Pflege und Support "Homepage")						
	56251000 Vergütungen einschließlich Reisekosten an Sachverständige	0,00	2.500	2.500	500	500	500
	- jährlicher Pauschalansatz; 500 € (Beratung in Steuerfragen)						
	- Sonderbedarf in 2021; 2.000 € (vorsorglich) (Beratungsleistungen Umsatzsteuer)						
	56310000 Büromaterial	308,65	150	250	250	250	250
	56320000 Fachliteratur, Zeitschriften	40,45	25	50	50	50	50
	56341000 Fernmeldegebühren	441,24	450	450	450	450	450
	56342000 Datenübertragungsgebühren	65,40	70	70	70	70	70
	56390000 Geschäftsaufwendungen / Sonstiges	1.454,21	1.500	1.500	1.500	1.500	1.500
	- jährlicher Pauschalansatz; 1.500 € (u.a. Aufwendungen für die Senioren)						
	56416000 Umlagen an Schadensausgleichskassen	504,39	2.500	600	600	600	600
	56420000 Beiträge zu Wirtschaftsverbänden, Berufsvertretungen und Vereinen	266,00	266	266	266	266	266
	jährliche Mitgliedsbeiträge						
	- Krebsgesellschaft Rheinland-Pfalz e.V.; 26 €						
	- Förderverein Grundschule Girod e.V.; 61 €						
	- Förderverein Freiherr-v.-Stein-Schule Nentershausen e.V.; 51 €						
	- Westenwald Gäste-Service e.V.; 128 €						
	56512000 Verluste aus dem Abgang von Gegenständen des Anlagevermögens - Sachanlagen	1,00	0	0	0	0	0

Teilergebnishaushalt 2021

Gemeinde: 06 OG Girod

Teilhaushalt 01 Zentrale Verwaltung
Leistung 11100 Verwaltungssteuerung

lfd. Nr.	Teilergebnishaushalt	Ergebnis des Haushaltsvorjahres	Ansätze des Haushaltsvorjahres einschl. Nachträge	Ansatz des Haushaltsjahres	Planungsdaten des Haushaltsfolgejahres	Planungsdaten des zweiten Haushaltsfolgejahres	Planungsdaten des dritten Haushaltsfolgejahres
		2019	2020	2021	2022	2023	2024
		in €	in €	in €	in €	in €	in €
	56920000 Verfügungsmittel	0,00	350	350	350	350	350
	56930000 Repräsentationen	1.729,39	2.000	2.000	2.000	2.000	2.000
	56990000 Sonstige Aufwendungen (Planabrundungsbetrag Finanzhaushalt)	0,00	47	381	294	62	520
E 15	= Summe der laufenden Aufwendungen aus Verwaltungstätigkeit (Summe E 9 bis E 14)	30.381,95	41.595	37.757	35.648	35.949	36.797
E 16	= Laufendes Ergebnis aus Verwaltungstätigkeit (Saldo E 8 und E 15)	-24.932,95	-40.643	-35.824	-34.615	-34.636	-35.444
E 17	+ Zinserträge und sonstige Finanzerträge	0,00	0	0	0	0	0
E 18	- Zinsaufwendungen und sonstige Finanzaufwendungen	0,00	0	0	0	0	0
E 19	= Saldo der Zins -und sonstigen Finanzerträge und -aufwendungen (Saldo E 17 und E 18)	0,00	0	0	0	0	0
E 20	= Ordentliches Ergebnis (Summe E 16 bis E 19)	-24.932,95	-40.643	-35.824	-34.615	-34.636	-35.444
E 21	Außerordentliches Ergebnis	0,00	0	0	0	0	0
E 22	Saldo aus internen Leistungsbeziehungen	0,00	-2.000	-2.000	-2.000	-2.000	-2.000
E 23	= Jahresergebnis (Jahresüberschuss / Jahresfehlbetrag) des Teilhaushalts (Summe E 20 bis E 22)	-24.932,95	-42.643	-37.824	-36.615	-36.636	-37.444

Teilergebnishaushalt 2021

Gemeinde: 06 OG Girod

Teilhaushalt 01 Zentrale Verwaltung
Leistung 11140 Gremien

lfd. Nr.	Teilergebnishaushalt		Ergebnis des Haushaltsvorjahres	Ansätze des Haushaltsvorjahres einschl. Nachträge	Ansatz des Haushaltsjahres	Planungsdaten des Haushaltsfolgejahres	Planungsdaten des zweiten Haushaltsfolgejahres	Planungsdaten des dritten Haushaltsfolgejahres
			2019	2020	2021	2022	2023	2024
			in €	in €	in €	in €	in €	in €
E 1	+	Steuern und ähnliche Abgaben	0,00	0	0	0	0	0
E 2	+	Zuwendungen, allgemeine Umlagen und sonstige Transfererträge	0,00	0	0	0	0	0
E 3	+	Erträge der sozialen Sicherung	0,00	0	0	0	0	0
E 4	+	Öffentlich-rechtliche Leistungsentgelte	0,00	0	0	0	0	0
E 5	+	Privatrechtliche Leistungsentgelte	0,00	0	0	0	0	0
E 6	+	Kostenerstattungen und Kostenumlagen	0,00	0	0	0	0	0
E 7	+	Sonstige laufende Erträge	0,00	0	0	0	0	0
E 8	=	Summe der laufenden Erträge aus Verwaltungstätigkeit (Summe E 1 bis E 7)	0,00	0	0	0	0	0
E 9	-	Personal- und Versorgungsaufwendungen	1.245,00	1.500	1.500	1.500	1.500	1.500
		<i>50140000 Rats- und Ausschussmitglieder - jährlicher Pauschalansatz; 1.500 € (Sitzungsgelder)</i>	<i>1.245,00</i>	<i>1.500</i>	<i>1.500</i>	<i>1.500</i>	<i>1.500</i>	<i>1.500</i>
E 10	-	Aufwendungen für Sach- und Dienstleistungen	0,00	0	300	300	300	300
		<i>52550000 Kostenerstattungen an den privaten Bereich (Lohnausfallkosten für Ratsmitglieder)</i>	<i>0,00</i>	<i>0</i>	<i>300</i>	<i>300</i>	<i>300</i>	<i>300</i>
E 11	-	Abschreibungen	0,00	0	0	0	0	0
E 12	-	Zuwendungen, Umlagen und sonstige Transferaufwendungen	0,00	0	0	0	0	0
E 13	-	Aufwendungen der sozialen Sicherung	0,00	0	0	0	0	0
E 14	-	Sonstige laufende Aufwendungen	963,51	2.000	2.000	2.000	2.000	2.000
		<i>56120000 Aufwendungen für Aus- und Fortbildung, Umschulung (Aus- und Fortbildungskosten für Ratsmitglieder)</i>	<i>0,00</i>	<i>750</i>	<i>500</i>	<i>500</i>	<i>500</i>	<i>500</i>
		<i>56243000 Unterhaltung Software, Updates - jährlicher Pauschalansatz; 700 € (MDM-Support digitaler Sitzungsdienst / RIS)</i>	<i>0,00</i>	<i>0</i>	<i>700</i>	<i>700</i>	<i>700</i>	<i>700</i>
		<i>56341000 Femmeldegebühren (ab 2021 über 56243)</i>	<i>0,00</i>	<i>500</i>	<i>0</i>	<i>0</i>	<i>0</i>	<i>0</i>
		<i>56390000 Geschäftsaufwendungen / Sonstiges - jährlicher Pauschalansatz; 750 € (u.a. Getränke für Ratssitzungen)</i>	<i>963,51</i>	<i>750</i>	<i>750</i>	<i>750</i>	<i>750</i>	<i>750</i>
		<i>56419000 Sonstige Versicherungen (Elektronikversicherung iPads)</i>	<i>0,00</i>	<i>0</i>	<i>50</i>	<i>50</i>	<i>50</i>	<i>50</i>
E 15	=	Summe der laufenden Aufwendungen aus Verwaltungstätigkeit (Summe E 9 bis E 14)	2.208,51	3.500	3.800	3.800	3.800	3.800
E 16	=	Laufendes Ergebnis aus Verwaltungstätigkeit (Saldo E 8 und E 15)	-2.208,51	-3.500	-3.800	-3.800	-3.800	-3.800
E 17	+	Zinserträge und sonstige Finanzerträge	0,00	0	0	0	0	0
E 18	-	Zinsaufwendungen und sonstige Finanzaufwendungen	0,00	0	0	0	0	0
E 19	=	Saldo der Zins- und sonstigen Finanzerträge und -aufwendungen (Saldo E 17 und E 18)	0,00	0	0	0	0	0
E 20	=	Ordentliches Ergebnis (Summe E 16 bis E 19)	-2.208,51	-3.500	-3.800	-3.800	-3.800	-3.800
E 21		Außerordentliches Ergebnis	0,00	0	0	0	0	0
E 22		Saldo aus internen Leistungsbeziehungen	0,00	0	0	0	0	0
E 23	=	Jahresergebnis (Jahresüberschuss / Jahresfehlbetrag) des Teilhaushalts (Summe E 20 bis E 22)	-2.208,51	-3.500	-3.800	-3.800	-3.800	-3.800

Teilergebnishaushalt 2021

Gemeinde: 06 OG Girod

Teilhaushalt 01 Zentrale Verwaltung
Leistung 11420 Liegenschaften

lfd. Nr.	Teilergebnishaushalt		Ergebnis des Haushaltsvorjahres	Ansätze des Haushaltsvorjahres einschl. Nachträge	Ansatz des Haushaltsjahres	Planungsdaten des Haushaltsfolgejahres	Planungsdaten des zweiten Haushaltsfolgejahres	Planungsdaten des dritten Haushaltsfolgejahres
			2019	2020	2021	2022	2023	2024
			in €	in €	in €	in €	in €	in €
E 1	+	Steuern und ähnliche Abgaben	0,00	0	0	0	0	0
E 2	+	Zuwendungen, allgemeine Umlagen und sonstige Transfererträge	0,00	0	0	0	0	0
E 3	+	Erträge der sozialen Sicherung	0,00	0	0	0	0	0
E 4	+	Öffentlich-rechtliche Leistungsentgelte	0,00	0	0	0	0	0
E 5	+	Privatrechtliche Leistungsentgelte	12.487,20	12.000	12.000	12.000	12.000	12.000
		<i>44120000 Mieten und Pachten (Verpachtung von gemeindeeigenen Liegenschaften inkl. Nebenkostenabrechnungen)</i>	<i>12.487,20</i>	<i>12.000</i>	<i>12.000</i>	<i>12.000</i>	<i>12.000</i>	<i>12.000</i>
E 6	+	Kostenerstattungen und Kostenumlagen	0,00	0	0	0	0	0
E 7	+	Sonstige laufende Erträge	26.510,19	0	0	0	0	0
		<i>46112000 Erträge aus der Veräußerung von Grundstücken und Gebäuden</i>	<i>22.349,99</i>	<i>0</i>	<i>0</i>	<i>0</i>	<i>0</i>	<i>0</i>
		<i>46611000 Erträge aus der Auflösung von Wertberichtigungen auf Forderungen</i>	<i>4.160,20</i>	<i>0</i>	<i>0</i>	<i>0</i>	<i>0</i>	<i>0</i>
E 8	=	Summe der laufenden Erträge aus Verwaltungstätigkeit (Summe E 1 bis E 7)	38.997,39	12.000	12.000	12.000	12.000	12.000
E 9	-	Personal- und Versorgungsaufwendungen	0,00	0	0	0	0	0
E 10	-	Aufwendungen für Sach- und Dienstleistungen	35.418,46	4.500	5.250	3.750	3.750	3.750
		<i>52220000 Aufwendungen für Gas</i>	<i>0,00</i>	<i>500</i>	<i>0</i>	<i>0</i>	<i>0</i>	<i>0</i>
		<i>52230000 Aufwendungen für Wasser/Abwasser (Mietobjekte Hauptstraße 29)</i>	<i>1.141,83</i>	<i>1.500</i>	<i>1.000</i>	<i>1.000</i>	<i>1.000</i>	<i>1.000</i>
		<i>52260000 Aufwendungen für die Abfallbeseitigung (Mietobjekte Hauptstraße 29)</i>	<i>805,54</i>	<i>500</i>	<i>500</i>	<i>500</i>	<i>500</i>	<i>500</i>
		<i>52311000 Unterhaltung der Grundstücke - jährlicher Pauschalansatz; 250 € (Mietobjekte Hauptstraße 29) - Sonderbedarf in 2021: 1.500 € (Rodungsarbeiten Bauplatz Hauptstraße 51a)</i>	<i>0,00</i>	<i>250</i>	<i>1.750</i>	<i>250</i>	<i>250</i>	<i>250</i>
		<i>52313000 Gebäude einschließlich der Bestandteile, die dem Gebäude zuzurechnen sind - jährlicher Pauschalansatz; 1.500 € (Mietobjekte Hauptstraße 29)</i>	<i>32.960,82</i>	<i>1.500</i>	<i>1.500</i>	<i>1.500</i>	<i>1.500</i>	<i>1.500</i>
		<i>52370000 Unterhaltung der Betriebs- und Geschäftsausstattung - jährlicher Pauschalansatz; 100 €</i>	<i>0,00</i>	<i>100</i>	<i>100</i>	<i>100</i>	<i>100</i>	<i>100</i>
		<i>52543000 Kostenerstattungen an Gemeinden und Gemeindeverbände (Erstattung Sachversicherung Mietobjekte an VG)</i>	<i>510,27</i>	<i>600</i>	<i>400</i>	<i>400</i>	<i>400</i>	<i>400</i>
E 11	-	Abschreibungen	2.027,00	2.100	2.150	2.000	2.000	2.000
		<i>53410000 Abschreibungen auf bebaute Grundstücke und grundstücksgleiche Rechte mit Wohnbauten</i>	<i>298,00</i>	<i>300</i>	<i>350</i>	<i>200</i>	<i>200</i>	<i>200</i>
		<i>53490000 Abschreibungen auf bebaute Grundstücke und grundstücksgleiche Rechte mit sonstigen Gebäuden</i>	<i>178,00</i>	<i>200</i>	<i>200</i>	<i>200</i>	<i>200</i>	<i>200</i>
		<i>53580000 Straßen, Wege, Plätze und Verkehrslenkungsanlagen</i>	<i>80,00</i>	<i>100</i>	<i>100</i>	<i>100</i>	<i>100</i>	<i>100</i>
		<i>53850000 Abschreibungen auf die Betriebs- und Geschäftsausstattung</i>	<i>1.471,00</i>	<i>1.500</i>	<i>1.500</i>	<i>1.500</i>	<i>1.500</i>	<i>1.500</i>

Teilergebnishaushalt 2021

Gemeinde: 06 OG Girod

Teilhaushalt 01 Zentrale Verwaltung
Leistung 11420 Liegenschaften

lfd. Nr.	Teilergebnishaushalt		Ergebnis des Haushaltsvorjahres	Ansätze des Haushaltsvorjahres einschl. Nachträge	Ansatz des Haushaltsjahres	Planungsdaten des Haushaltsfolgejahres	Planungsdaten des zweiten Haushaltsfolgejahres	Planungsdaten des dritten Haushaltsfolgejahres
			2019	2020	2021	2022	2023	2024
			in €	in €	in €	in €	in €	in €
E 12	-	Zuwendungen, Umlagen und sonstige Transferaufwendungen	0,00	0	0	0	0	0
E 13	-	Aufwendungen der sozialen Sicherung	0,00	0	0	0	0	0
E 14	-	Sonstige laufenden Aufwendungen	1.071,43	1.000	750	750	750	750
		<i>56810000 Grundsteuer</i>	<i>1.071,43</i>	<i>1.000</i>	<i>750</i>	<i>750</i>	<i>750</i>	<i>750</i>
		<i>- jährlicher Pauschalansatz; 750 €</i>						
		<i>(Liegenschaften)</i>						
E 15	=	Summe der laufenden Aufwendungen aus Verwaltungstätigkeit (Summe E 9 bis E 14)	38.516,89	7.600	8.150	6.500	6.500	6.500
E 16	=	Laufendes Ergebnis aus Verwaltungstätigkeit (Saldo E 8 und E 15)	480,50	4.400	3.850	5.500	5.500	5.500
E 17	+	Zinserträge und sonstige Finanzerträge	0,00	0	0	0	0	0
E 18	-	Zinsaufwendungen und sonstige Finanzaufwendungen	0,00	0	0	0	0	0
E 19	=	Saldo der Zins - und sonstigen Finanzerträge und -aufwendungen (Saldo E 17 und E 18)	0,00	0	0	0	0	0
E 20	=	Ordentliches Ergebnis (Summe E 16 bis E 19)	480,50	4.400	3.850	5.500	5.500	5.500
E 21		Außerordentliches Ergebnis	0,00	0	0	0	0	0
E 22		Saldo aus internen Leistungsbeziehungen	-3.723,84	-1.000	-1.000	-1.000	-1.000	-1.000
E 23	=	Jahresergebnis (Jahresüberschuss / Jahresfehlbetrag) des Teilhaushalts (Summe E 20 bis E 22)	-3.243,34	3.400	2.850	4.500	4.500	4.500

Teilergebnishaushalt 2021

Gemeinde: 06 OG Girod

Teilhaushalt 01 Zentrale Verwaltung
Leistung 11430 Bauhof

lfd. Nr.	Teilergebnishaushalt		Ergebnis des Haushaltsvorjahres	Ansätze des Haushaltsvorjahres einschl. Nachträge	Ansatz des Haushaltsjahres	Planungsdaten des Haushaltsfolgejahres	Planungsdaten des zweiten Haushaltsfolgejahres	Planungsdaten des dritten Haushaltsfolgejahres
			2019	2020	2021	2022	2023	2024
			in €	in €	in €	in €	in €	in €
E 1	+	Steuern und ähnliche Abgaben	0,00	0	0	0	0	0
E 2	+	Zuwendungen, allgemeine Umlagen und sonstige Transfererträge	7.959,00	5.350	7.950	7.950	7.950	7.950
		<i>41442000 Zuweisungen und Zuschüsse für laufende Zwecke vom Land (Personalkostenzuschuss nach § 27 SchwBAV)</i>	7.800,00	5.200	7.800	7.800	7.800	7.800
		<i>41510000 Sonderposten aus Zuwendungen</i>	159,00	150	150	150	150	150
E 3	+	Erträge der sozialen Sicherung	0,00	0	0	0	0	0
E 4	+	Öffentlich-rechtliche Leistungsentgelte	0,00	0	0	0	0	0
E 5	+	Privatrechtliche Leistungsentgelte	0,00	0	0	0	0	0
E 6	+	Kostenerstattungen und Kostenumlagen	12.779,51	0	0	0	0	0
		<i>44249000 Kostenerstattungen und Kostenumlagen vom sonstigen öffentlichen Bereich (Erstattung Mutterschutzaufwendungen)</i>	12.779,51	0	0	0	0	0
E 7	+	Sonstige laufende Erträge	0,00	50	50	50	50	50
		<i>46270000 Versicherungserstattungen</i>	0,00	50	50	50	50	50
E 8	=	Summe der laufenden Erträge aus Verwaltungstätigkeit (Summe E 1 bis E 7)	20.738,51	5.400	8.000	8.000	8.000	8.000
E 9	-	Personal- und Versorgungsaufwendungen	107.526,68	100.215	128.730	131.005	134.235	137.535
		<i>50221000 Vergütungen</i>	69.763,48	75.655	97.000	98.745	101.215	103.745
		<i>50222000 Leistungszulagen</i>	1.301,21	1.970	2.500	2.545	2.610	2.675
		<i>50320000 Beiträge zu Versorgungskassen für Arbeitnehmer</i>	5.843,69	6.350	7.700	7.840	8.035	8.235
		<i>50420000 Beiträge zur gesetzlichen Sozialversicherung für Arbeitnehmer</i>	13.250,84	15.855	19.000	19.340	19.825	20.320
		<i>50520000 Beihilfen, Unterstützungsleistungen und dergleichen für Arbeitnehmer (Einstellungsuntersuchung)</i>	0,00	0	100	100	105	105
		<i>50629000 Sonstige</i>	69,81	80	80	80	80	80
		<i>50820000 Zuführungen zu Rückstellungen für nicht genommenen Urlaub, Überstunden u.ä. für Arbeitnehmer</i>	15.607,15	0	2.000	2.000	2.000	2.000
		<i>50900000 Pauschalierte Lohnsteuer (auch Zahlungen über Knappschaft)</i>	1.690,50	305	350	355	365	375
E 10	-	Aufwendungen für Sach- und Dienstleistungen	7.919,09	9.840	11.920	11.955	11.985	12.025
		<i>52210000 Aufwendungen für Strom - Lager "Altes Feuerwehrhaus" - Garagen Hügelsstraße</i>	302,87	550	500	510	520	530
		<i>52220000 Aufwendungen für Gas</i>	863,80	800	800	815	830	850
		<i>52230000 Aufwendungen für Wasser/Abwasser - Hauptstraße 46a; 55 € - Garagen Hügelsstraße; 65 € - Hauptstraße 10; 100 €</i>	203,60	240	220	225	230	235
		<i>52260000 Aufwendungen für die Abfallbeseitigung</i>	103,30	150	150	155	155	160
		<i>52313000 Gebäude einschließlich der Bestandteile, die dem Gebäude zuzurechnen sind - jährlicher Pauschalansatz; 500 €</i>	676,95	500	500	500	500	500
		<i>52351000 Wartungs- und Instandsetzungskosten - jährlicher Pauschalansatz; 4.000 €</i>	2.759,88	3.000	4.000	4.000	4.000	4.000

Teilergebnishaushalt 2021

Gemeinde: 06 OG Girod

Teilhaushalt 01 Zentrale Verwaltung
Leistung 11430 Bauhof

lfd. Nr.	Teilergebnishaushalt	Ergebnis des Haushaltsvorjahres	Ansätze des Haushaltsvorjahres einschl. Nachträge	Ansatz des Haushaltsjahres	Planungsdaten des Haushaltsfolgejahres	Planungsdaten des zweiten Haushaltsfolgejahres	Planungsdaten des dritten Haushaltsfolgejahres
		2019	2020	2021	2022	2023	2024
		in €	in €	in €	in €	in €	in €
	52352000 Betriebs- und Schmierstoffe	1.374,71	2.500	2.500	2.500	2.500	2.500
	52353000 Reifen	0,00	250	250	250	250	250
	52370000 Unterhaltung der Betriebs- und Geschäftsausstattung - jährlicher Pauschalansatz; 1.000 €	134,94	350	1.000	1.000	1.000	1.000
	52380000 Geringwertige Geräte, Ausstattungs-, Ausrüstungs- und sonstige Gebrauchsgegenstände - jährlicher Pauschalansatz; 2.000 €	1.499,04	1.500	2.000	2.000	2.000	2.000
E 11	- Abschreibungen	9.239,00	5.650	4.300	3.100	3.000	3.000
	53490000 Abschreibungen auf bebaute Grundstücke und grundstücksgleiche Rechte mit sonstigen Gebäuden	1.377,00	1.400	1.400	1.400	1.400	1.400
	53810000 Abschreibungen auf Fahrzeuge	6.359,00	3.200	2.350	1.150	1.100	1.100
	53850000 Abschreibungen auf die Betriebs- und Geschäftsausstattung	1.503,00	1.050	550	550	500	500
E 12	- Zuwendungen, Umlagen und sonstige Transferaufwendungen	0,00	0	0	0	0	0
E 13	- Aufwendungen der sozialen Sicherung	0,00	0	0	0	0	0
E 14	- Sonstige laufende Aufwendungen	3.138,70	4.390	8.770	6.770	6.770	6.770
	56120000 Aufwendungen für Aus- und Fortbildung, Umschulung - jährlicher Pauschalansatz; 300 € - Sonderbedarf in 2021; 2.000 € (Weiterbildung Baumschnittarbeiten)	0,00	300	2.300	300	300	300
	56130000 Aufwendungen für übernommene Reisekosten für Dienstreisen und Dienstgänge	0,00	20	20	20	20	20
	56140000 Aufwendungen für allgemeine Betreuung der Bediensteten	0,00	200	2.000	2.000	2.000	2.000
	56150000 Aufwendungen für Dienst- und Schutzkleidung, persönliche Ausrüstungsgegenstände	335,78	750	1.000	1.000	1.000	1.000
	56341000 Fernmeldegebühren (Diensthandy)	108,29	220	150	150	150	150
	56390000 Geschäftsaufwendungen / Sonstiges	499,63	500	800	800	800	800
	56412000 Kfz-Versicherungen	1.183,19	1.200	1.300	1.300	1.300	1.300
	56416000 Umlagen an Schadensausgleichskassen (Beitrag zur Unfallkasse)	320,81	500	500	500	500	500
	56820000 Kraftfahrzeugsteuer	691,00	700	700	700	700	700
E 15	= Summe der laufenden Aufwendungen aus Verwaltungstätigkeit (Summe E 9 bis E 14)	127.823,47	120.095	153.720	152.830	155.990	159.330
E 16	= Laufendes Ergebnis aus Verwaltungstätigkeit (Saldo E 8 und E 15)	-107.084,96	-114.695	-145.720	-144.830	-147.990	-151.330
E 17	+ Zinserträge und sonstige Finanzerträge	0,00	0	0	0	0	0
E 18	- Zinsaufwendungen und sonstige Finanzaufwendungen	0,00	0	0	0	0	0
E 19	= Saldo der Zins- und sonstigen Finanzerträge und -aufwendungen (Saldo E 17 und E 18)	0,00	0	0	0	0	0
E 20	= Ordentliches Ergebnis (Summe E 16 bis E 19)	-107.084,96	-114.695	-145.720	-144.830	-147.990	-151.330
E 21	Außerordentliches Ergebnis	0,00	0	0	0	0	0
E 22	Saldo aus internen Leistungsbeziehungen	62.626,48	84.800	85.000	85.000	85.000	85.000
E 23	= Jahresergebnis (Jahresüberschuss / Jahresfehlbetrag) des Teilhaushalts (Summe E 20 bis E 22)	-44.458,48	-29.895	-60.720	-59.830	-62.990	-66.330

Teilfinanzhaushalt 2021

Gemeinde: 06 OG Girod

Teilhaushalt 01 Zentrale Verwaltung
Leistung 11100 Verwaltungssteuerung

lfd. Nr.	Teilfinanzhaushalt		Ergebnis des Haushaltsvorjahres	Ansätze des Haushaltsvorjahres einschl. Nachträge	Ansatz des Haushaltsjahres	Planungsdaten des Haushaltsfolgejahres	Planungsdaten des zweiten Haushaltsfolgejahres	Planungsdaten des dritten Haushaltsfolgejahres
			2019	2020	2021	2022	2023	2024
			in €	in €	in €	in €	in €	in €
F 1	+	Steuern und ähnliche Abgaben	0,00	0	0	0	0	0
F 2	+	Zuwendungen, allgemeine Umlagen und sonstige Transfereinzahlungen	0,00	0	0	0	0	0
F 3	+	Einzahlungen der sozialen Sicherung	0,00	0	0	0	0	0
F 4	+	Öffentlich-rechtliche Leistungsentgelte	0,00	0	0	0	0	0
F 5	+	Privatrechtliche Leistungsentgelte	0,00	50	50	50	50	50
F 6	+	Kostenerstattungen und Kostenumlagen	0,00	0	0	0	0	0
F 7	+	Sonstige laufende Einzahlungen	0,00	252	933	533	763	803
F 8	=	Summe der laufenden Einzahlungen aus Verwaltungstätigkeit (Summe F 1 bis F 7)	0,00	302	983	583	813	853
F 9	-	Personal- und Versorgungsauszahlungen	18.435,69	19.690	18.508	18.766	19.129	19.499
F 10	-	Auszahlungen für Sach- und Dienstleistungen	-873,57	4.900	2.400	2.420	2.440	2.460
F 11	-	* nicht besetzt *	0,00	0	0	0	0	0
F 12	-	Zuwendungen, Umlagen und sonstige Transferauszahlungen	132,00	132	1.082	332	332	332
F 13	-	Auszahlungen der sozialen Sicherung	0,00	0	0	0	0	0
F 14	-	Sonstige laufende Auszahlungen	5.519,25	11.123	9.967	7.880	7.648	8.106
F 15	=	Summe der laufenden Auszahlungen aus Verwaltungstätigkeit (Summe F 9 bis F 14)	23.213,37	35.845	31.957	29.398	29.549	30.397
F 16	=	Saldo der laufenden Ein- und Auszahlungen aus Verwaltungstätigkeit	-23.213,37	-35.543	-30.974	-28.815	-28.736	-29.544
F 17	+	Zinseinzahlungen und sonstige Finanzeinzahlungen	0,00	0	0	0	0	0
F 18	-	Zinsauszahlungen und sonstige Finanzauszahlungen	0,00	0	0	0	0	0
F 19	=	Saldo der Zins- und der sonstigen Finanzen- und -auszahlungen	0,00	0	0	0	0	0
F 20	=	Saldo der ordentlichen Ein- und Auszahlungen (Summe F 16 + F 19)	-23.213,37	-35.543	-30.974	-28.815	-28.736	-29.544
F 21		Saldo der außerordentlichen Ein- und Auszahlungen	0,00	0	0	0	0	0
F 22		Saldo der Ein- und Auszahlungen aus internen Leistungsbeziehungen	0,00	-2.000	-2.000	-2.000	-2.000	-2.000
F 23		Summe der ordentlichen und außerordentlichen Ein- und Auszahlungen (Summe F 21 + F 22)	-23.213,37	-37.543	-32.974	-30.815	-30.736	-31.544
F 24	+	Einzahlungen aus Investitionszuwendungen	0,00	0	0	0	0	0
F 25	+	Einzahlungen aus Beiträgen und ähnlichen Entgelten	0,00	0	0	0	0	0
F 26	+	Sonstige Investitionseinzahlungen	0,00	0	0	0	0	0
F 27	=	Summe der Einzahlungen aus Investitionstätigkeit (Summe F 24 bis F 26)	0,00	0	0	0	0	0
F 28	-	Auszahlungen für immaterielle Vermögensgegenstände	1.000,00	0	0	0	0	0
F 29	-	Auszahlungen für Sachanlagen	0,00	0	0	0	0	0
F 30	-	Auszahlungen für Finanzanlagen	0,00	0	0	0	0	0
F 31	-	Sonstige Investitionsauszahlungen	0,00	0	0	0	0	0
F 32	=	Summe der Auszahlungen aus Investitionstätigkeit (Summe F 28 bis F 31)	1.000,00	0	0	0	0	0
F 33	=	Saldo der Ein- und Auszahlungen aus Investitionstätigkeit (Saldo F 27 und F 32)	-1.000,00	0	0	0	0	0
F 34	=	Finanzmittelüberschuss /-fehlbetrag des Teilhaushalts (Summe F 23 + F 33)	-24.213,37	-37.543	-32.974	-30.815	-30.736	-31.544

Teilfinanzhaushalt 2021

Gemeinde: 06 OG Girod

Teilhaushalt 01 Zentrale Verwaltung
Leistung 11140 Gremien

lfd. Nr.	Teilfinanzhaushalt		Ergebnis des Haushaltsvorjahres	Ansätze des Haushaltsvorjahres einschl. Nachträge	Ansatz des Haushaltsjahres	Planungsdaten des Haushaltsfolgejahres	Planungsdaten des zweiten Haushaltsfolgejahres	Planungsdaten des dritten Haushaltsfolgejahres
			2019	2020	2021	2022	2023	2024
			in €	in €	in €	in €	in €	in €
F 1	+	Steuern und ähnliche Abgaben	0,00	0	0	0	0	0
F 2	+	Zuwendungen, allgemeine Umlagen und sonstige Transfereinzahlungen	0,00	0	0	0	0	0
F 3	+	Einzahlungen der sozialen Sicherung	0,00	0	0	0	0	0
F 4	+	Öffentlich-rechtliche Leistungsentgelte	0,00	0	0	0	0	0
F 5	+	Privatrechtliche Leistungsentgelte	0,00	0	0	0	0	0
F 6	+	Kostenerstattungen und Kostenumlagen	0,00	0	0	0	0	0
F 7	+	Sonstige laufende Einzahlungen	0,00	0	0	0	0	0
F 8	=	Summe der laufenden Einzahlungen aus Verwaltungstätigkeit (Summe F 1 bis F 7)	0,00	0	0	0	0	0
F 9	-	Personal- und Versorgungsauszahlungen	1.245,00	1.500	1.500	1.500	1.500	1.500
F 10	-	Auszahlungen für Sach- und Dienstleistungen	0,00	0	300	300	300	300
F 11	-	* nicht besetzt *	0,00	0	0	0	0	0
F 12	-	Zuwendungen, Umlagen und sonstige Transferauszahlungen	0,00	0	0	0	0	0
F 13	-	Auszahlungen der sozialen Sicherung	0,00	0	0	0	0	0
F 14	-	Sonstige laufende Auszahlungen	619,18	2.000	2.000	2.000	2.000	2.000
F 15	=	Summe der laufenden Auszahlungen aus Verwaltungstätigkeit (Summe F 9 bis F 14)	1.864,18	3.500	3.800	3.800	3.800	3.800
F 16	=	Saldo der laufenden Ein- und Auszahlungen aus Verwaltungstätigkeit	-1.864,18	-3.500	-3.800	-3.800	-3.800	-3.800
F 17	+	Zinseinzahlungen und sonstige Finanzeinzahlungen	0,00	0	0	0	0	0
F 18	-	Zinsauszahlungen und sonstige Finanzauszahlungen	0,00	0	0	0	0	0
F 19	=	Saldo der Zins- und der sonstigen Finanzein- und -auszahlungen	0,00	0	0	0	0	0
F 20	=	Saldo der ordentlichen Ein- und Auszahlungen (Summe F 16 + F 19)	-1.864,18	-3.500	-3.800	-3.800	-3.800	-3.800
F 21		Saldo der außerordentlichen Ein- und Auszahlungen	0,00	0	0	0	0	0
F 22		Saldo der Ein- und Auszahlungen aus internen Leistungsbeziehungen	0,00	0	0	0	0	0
F 23		Summe der ordentlichen und außerordentlichen Ein- und Auszahlungen (Summe F 21 + F 22)	-1.864,18	-3.500	-3.800	-3.800	-3.800	-3.800
F 24	+	Einzahlungen aus Investitionszuwendungen	0,00	0	0	0	0	0
F 25	+	Einzahlungen aus Beiträgen und ähnlichen Entgelten	0,00	0	0	0	0	0
F 26	+	Sonstige Investitionseinzahlungen	0,00	0	0	0	0	0
F 27	=	Summe der Einzahlungen aus Investitionstätigkeit (Summe F 24 bis F 26)	0,00	0	0	0	0	0
F 28	-	Auszahlungen für immaterielle Vermögensgegenstände	0,00	0	0	0	0	0
F 29	-	Auszahlungen für Sachanlagen	0,00	12.000	0	0	0	0
F 30	-	Auszahlungen für Finanzanlagen	0,00	0	0	0	0	0
F 31	-	Sonstige Investitionsauszahlungen	0,00	0	0	0	0	0
F 32	=	Summe der Auszahlungen aus Investitionstätigkeit (Summe F 28 bis F 31)	0,00	12.000	0	0	0	0
F 33	=	Saldo der Ein- und Auszahlungen aus Investitionstätigkeit (Saldo F 27 und F 32)	0,00	-12.000	0	0	0	0
F 34	=	Finanzmittelüberschuss /-fehlbetrag des Teilhaushalts (Summe F 23 + F 33)	-1.864,18	-15.500	-3.800	-3.800	-3.800	-3.800

Teilfinanzhaushalt 2021

Gemeinde: 06 OG Girod

Teilhaushalt 01 Zentrale Verwaltung
Leistung 11420 Liegenschaften

lfd. Nr.	Teilfinanzhaushalt		Ergebnis des Haushaltsvorjahres	Ansätze des Haushaltsvorjahres einschl. Nachträge	Ansatz des Haushaltsjahres	Planungsdaten des Haushaltsfolgejahres	Planungsdaten des zweiten Haushaltsfolgejahres	Planungsdaten des dritten Haushaltsfolgejahres
			2019	2020	2021	2022	2023	2024
			in €	in €	in €	in €	in €	in €
F 1	+	Steuern und ähnliche Abgaben	0,00	0	0	0	0	0
F 2	+	Zuwendungen, allgemeine Umlagen und sonstige Transfereinzahlungen	0,00	0	0	0	0	0
F 3	+	Einzahlungen der sozialen Sicherung	0,00	0	0	0	0	0
F 4	+	Öffentlich-rechtliche Leistungsentgelte	0,00	0	0	0	0	0
F 5	+	Privatrechtliche Leistungsentgelte	12.716,79	12.000	12.000	12.000	12.000	12.000
F 6	+	Kostenerstattungen und Kostenumlagen	0,00	0	0	0	0	0
F 7	+	Sonstige laufende Einzahlungen	0,00	0	0	0	0	0
F 8	=	Summe der laufenden Einzahlungen aus Verwaltungstätigkeit (Summe F 1 bis F 7)	12.716,79	12.000	12.000	12.000	12.000	12.000
F 9	-	Personal- und Versorgungsauszahlungen	0,00	0	0	0	0	0
F 10	-	Auszahlungen für Sach- und Dienstleistungen	35.738,67	4.500	5.250	3.750	3.750	3.750
F 11	-	* nicht besetzt *	0,00	0	0	0	0	0
F 12	-	Zuwendungen, Umlagen und sonstige Transferauszahlungen	0,00	0	0	0	0	0
F 13	-	Auszahlungen der sozialen Sicherung	0,00	0	0	0	0	0
F 14	-	Sonstige laufende Auszahlungen	1.071,43	1.000	750	750	750	750
F 15	=	Summe der laufenden Auszahlungen aus Verwaltungstätigkeit (Summe F 9 bis F 14)	36.810,10	5.500	6.000	4.500	4.500	4.500
F 16	=	Saldo der laufenden Ein- und Auszahlungen aus Verwaltungstätigkeit	-24.093,31	6.500	6.000	7.500	7.500	7.500
F 17	+	Zinseinzahlungen und sonstige Finanzeinzahlungen	0,00	0	0	0	0	0
F 18	-	Zinsauszahlungen und sonstige Finanzauszahlungen	0,00	0	0	0	0	0
F 19	=	Saldo der Zins- und der sonstigen Finanzen- und -auszahlungen	0,00	0	0	0	0	0
F 20	=	Saldo der ordentlichen Ein- und Auszahlungen (Summe F 16 + F 19)	-24.093,31	6.500	6.000	7.500	7.500	7.500
F 21		Saldo der außerordentlichen Ein- und Auszahlungen	0,00	0	0	0	0	0
F 22		Saldo der Ein- und Auszahlungen aus internen Leistungsbeziehungen	-3.723,84	-1.000	-1.000	-1.000	-1.000	-1.000
F 23		Summe der ordentlichen und außerordentlichen Ein- und Auszahlungen (Summe F 21 + F 22)	-27.817,15	5.500	5.000	6.500	6.500	6.500
F 24	+	Einzahlungen aus Investitionszuwendungen	0,00	0	0	0	0	0
F 25	+	Einzahlungen aus Beiträgen und ähnlichen Entgelten	0,00	0	0	0	0	0
F 26	+	Sonstige Investitionseinzahlungen	82.534,00	0	0	0	0	0
F 27	=	Summe der Einzahlungen aus Investitionstätigkeit (Summe F 24 bis F 26)	82.534,00	0	0	0	0	0
F 28	-	Auszahlungen für immaterielle Vermögensgegenstände	0,00	0	0	0	0	0
F 29	-	Auszahlungen für Sachanlagen	0,00	3.000	18.000	3.000	3.000	3.000
F 30	-	Auszahlungen für Finanzanlagen	0,00	0	0	0	0	0
F 31	-	Sonstige Investitionsauszahlungen	0,00	0	0	0	0	0
F 32	=	Summe der Auszahlungen aus Investitionstätigkeit (Summe F 28 bis F 31)	0,00	3.000	18.000	3.000	3.000	3.000
F 33	=	Saldo der Ein- und Auszahlungen aus Investitionstätigkeit (Saldo F 27 und F 32)	82.534,00	-3.000	-18.000	-3.000	-3.000	-3.000
F 34	=	Finanzmittelüberschuss /-fehlbetrag des Teilhaushalts (Summe F 23 + F 33)	54.716,85	2.500	-13.000	3.500	3.500	3.500

Teilfinanzhaushalt 2021

Gemeinde: 06 OG Girod

Teilhaushalt 01 Zentrale Verwaltung
Leistung 11430 Bauhof

lfd. Nr.	Teilfinanzhaushalt		Ergebnis des Haushaltsvorjahres	Ansätze des Haushaltsvorjahres einschl. Nachträge	Ansatz des Haushaltsjahres	Planungsdaten des Haushaltsfolgejahres	Planungsdaten des zweiten Haushaltsfolgejahres	Planungsdaten des dritten Haushaltsfolgejahres
			2019	2020	2021	2022	2023	2024
			in €	in €	in €	in €	in €	in €
F 1	+	Steuern und ähnliche Abgaben	0,00	0	0	0	0	0
F 2	+	Zuwendungen, allgemeine Umlagen und sonstige Transfereinzahlungen	3.250,00	5.200	7.800	7.800	7.800	7.800
F 3	+	Einzahlungen der sozialen Sicherung	0,00	0	0	0	0	0
F 4	+	Öffentlich-rechtliche Leistungsentgelte	0,00	0	0	0	0	0
F 5	+	Privatrechtliche Leistungsentgelte	0,00	0	0	0	0	0
F 6	+	Kostenerstattungen und Kostenumlagen	11.936,00	0	0	0	0	0
F 7	+	Sonstige laufende Einzahlungen	0,00	50	50	50	50	50
F 8	=	Summe der laufenden Einzahlungen aus Verwaltungstätigkeit (Summe F 1 bis F 7)	15.186,00	5.250	7.850	7.850	7.850	7.850
F 9	-	Personal- und Versorgungsauszahlungen	91.919,53	100.215	126.730	129.005	132.235	135.535
F 10	-	Auszahlungen für Sach- und Dienstleistungen	10.726,14	9.840	11.920	11.955	11.985	12.025
F 11	-	* nicht besetzt *	0,00	0	0	0	0	0
F 12	-	Zuwendungen, Umlagen und sonstige Transferauszahlungen	0,00	0	0	0	0	0
F 13	-	Auszahlungen der sozialen Sicherung	0,00	0	0	0	0	0
F 14	-	Sonstige laufende Auszahlungen	3.159,90	4.390	8.770	6.770	6.770	6.770
F 15	=	Summe der laufenden Auszahlungen aus Verwaltungstätigkeit (Summe F 9 bis F 14)	105.805,57	114.445	147.420	147.730	150.990	154.330
F 16	=	Saldo der laufenden Ein- und Auszahlungen aus Verwaltungstätigkeit	-90.619,57	-109.195	-139.570	-139.880	-143.140	-146.480
F 17	+	Zinseinzahlungen und sonstige Finanzeinzahlungen	0,00	0	0	0	0	0
F 18	-	Zinsauszahlungen und sonstige Finanzauszahlungen	0,00	0	0	0	0	0
F 19	=	Saldo der Zins- und der sonstigen Finanzen- und -auszahlungen	0,00	0	0	0	0	0
F 20	=	Saldo der ordentlichen Ein- und Auszahlungen (Summe F 16 + F 19)	-90.619,57	-109.195	-139.570	-139.880	-143.140	-146.480
F 21		Saldo der außerordentlichen Ein- und Auszahlungen	0,00	0	0	0	0	0
F 22		Saldo der Ein- und Auszahlungen aus internen Leistungsbeziehungen	62.626,48	84.800	85.000	85.000	85.000	85.000
F 23		Summe der ordentlichen und außerordentlichen Ein- und Auszahlungen (Summe F 21 + F 22)	-27.993,09	-24.395	-54.570	-54.880	-58.140	-61.480
F 24	+	Einzahlungen aus Investitionszuwendungen	0,00	0	0	0	0	0
F 25	+	Einzahlungen aus Beiträgen und ähnlichen Entgelten	0,00	0	0	0	0	0
F 26	+	Sonstige Investitionseinzahlungen	0,00	0	0	0	0	0
F 27	=	Summe der Einzahlungen aus Investitionstätigkeit (Summe F 24 bis F 26)	0,00	0	0	0	0	0
F 28	-	Auszahlungen für immaterielle Vermögensgegenstände	0,00	0	0	0	0	0
F 29	-	Auszahlungen für Sachanlagen	0,00	403.000	50.000	100.000	0	0
F 30	-	Auszahlungen für Finanzanlagen	0,00	0	0	0	0	0
F 31	-	Sonstige Investitionsauszahlungen	0,00	0	0	0	0	0
F 32	=	Summe der Auszahlungen aus Investitionstätigkeit (Summe F 28 bis F 31)	0,00	403.000	50.000	100.000	0	0
F 33	=	Saldo der Ein- und Auszahlungen aus Investitionstätigkeit (Saldo F 27 und F 32)	0,00	-403.000	-50.000	-100.000	0	0
F 34	=	Finanzmittelüberschuss /-fehlbetrag des Teilhaushalts (Summe F 23 + F 33)	-27.993,09	-427.395	-104.570	-154.880	-58.140	-61.480

Investitionsübersicht 2021

Gemeinde: 06 OG Girod

Teilhaushalt 01 Zentrale Verwaltung
Leistung 11100 Verwaltungssteuerung

	bis einschl. des Haushaltsvorjahres bereitgestellte Mittel	Ansatz des Haushaltsjahres	Planungsdaten des Haushaltsfolgejahres	Planungsdaten des zweiten Haushaltsfolgejahres	Planungsdaten des dritten Haushaltsfolgejahres	Planungsdaten der weiteren Haushaltsfolgejahre bis zum Abschluss der Maßnahme	Gesamtein-/auszahlungen (über den Gesamtzeitraum der Maßnahme)
	in €	2021 in €	2022 in €	2023 in €	2024 in €	in €	in €
11100-0000 Allgemeine Ersatz- und Ergänzungsbeschaffungen							
Summe der Einzahlungen aus Investitionstätigkeit	0,00	0	0	0	0	0	0,00
Summe der Auszahlungen aus Investitionstätigkeit	1.000,00	0	0	0	0	0	1.000,00
<i>78159000 Investitionszuwendungen an den sonstigen privaten Bereich</i>	<i>1.000,00</i>	<i>0</i>	<i>0</i>	<i>0</i>	<i>0</i>	<i>0</i>	<i>1.000,00</i>
<i>11100.01200000-11100-0000 (H)</i>							
<i>- Ergebnis 2019:</i>							
<i>Zuschuss Feuerwehr Fahrzeugumfeld-</i>							
<i>beleuchtung; 1.000,00 €</i>							
darunter:							
mit Verpflichtungsermächtigungen in Vorjahren bereits gebunden	-----	0	0	0	0	0	-----
Verpflichtungsermächtigungen	-----	-----	0	0	0	0	-----
Saldo der Ein- und Auszahlungen aus Investitionstätigkeit	-1.000,00	0	0	0	0	0	-1.000,00

Investitionsübersicht 2021

Gemeinde: 06 OG Girod

Teilhaushalt 01 Zentrale Verwaltung
Leistung 11140 Gremien

	bis einschl. des Haushaltsvorjahres bereitgestellte Mittel	Ansatz des Haushaltsjahres	Planungsdaten des Haushaltsfolgejahres	Planungsdaten des zweiten Haushaltsfolgejahres	Planungsdaten des dritten Haushaltsfolgejahres	Planungsdaten der weiteren Haushaltsfolgejahre bis zum Abschluss der Maßnahme	Gesamtein-/auszahlungen (über den Gesamtzeitraum der Maßnahme)
	in €	2021 in €	2022 in €	2023 in €	2024 in €	in €	in €
11140-0001 Einrichtung des digitalen Sitzungsdienstes							
Summe der Einzahlungen aus Investitionstätigkeit	0,00	0	0	0	0	0	0,00
Summe der Auszahlungen aus Investitionstätigkeit	12.000,00	0	0	0	0	0	12.000,00
<i>78572000 Geschäftsausstattung (unterhalb 1.000,00 Euro)</i>	<i>12.000,00</i>	<i>0</i>	<i>0</i>	<i>0</i>	<i>0</i>	<i>0</i>	<i>12.000,00</i>
<i>11140.08220002-11140-0001 (S)</i>							
<i>- Plan 2020:</i>							
<i>Neuanschaffung iPads für digitale</i>							
<i>Ratsarbeit / RIS; 12.000 €</i>							
<i>(es steht noch ein Haushaltsrest in Höhe von 6.082,56 € zur Verfügung)</i>							
darunter:							
mit Verpflichtungsermächtigungen in Vorjahren bereits gebunden	-----	0	0	0	0	0	-----
Verpflichtungsermächtigungen	-----	-----	0	0	0	0	-----
Saldo der Ein- und Auszahlungen aus Investitionstätigkeit	-12.000,00	0	0	0	0	0	-12.000,00

Investitionsübersicht 2021

Gemeinde: 06 OG Girod

Teilhaushalt 01 Zentrale Verwaltung
Leistung 11420 Liegenschaften

	bis einschl. des Haushaltsvorjahres bereitgestellte Mittel	Ansatz des Haushaltsjahres	Planungsdaten des Haushaltsfolgejahres	Planungsdaten des zweiten Haushaltsfolgejahres	Planungsdaten des dritten Haushaltsfolgejahres	Planungsdaten der weiteren Haushaltsfolgejahre bis zum Abschluss der Maßnahme	Gesamtein-/auszahlungen (über den Gesamtzeitraum der Maßnahme)
	in €	2021 in €	2022 in €	2023 in €	2024 in €	in €	in €
11420-0001 Allgemeiner Grunderwerb							
Summe der Einzahlungen aus Investitionstätigkeit	474.880,40	0	0	0	0	0	474.880,00
68159000 Investitionszuwendungen vom sonstigen privaten Bereich	60.194,40	0	0	0	0	0	60.194,00
11420.23159000-11420-0001 (H)							
- Ergebnis 2016:							
Grundstücksübertragung; 60.194,40 €							
68510000 Einzahlungen für unbebaute Grundstücke und grundstücksgleiche Rechte	414.686,00	0	0	0	0	0	414.686,00
11420.02340000-11420-0001 (H)							
- Ergebnis 2016:							
Grundstücksveräußerung; 212.152,00 €							
- Ergebnis 2017:							
Grundstücksveräußerung; 60.000,00 €							
- Ergebnis 2018:							
Grundstücksveräußerung; 60.000,00 €							
- Ergebnis 2019:							
Grundstücksveräußerung; 82.534,00 €							
Summe der Auszahlungen aus Investitionstätigkeit	7.531,82	18.000	3.000	3.000	3.000	0	34.532,00
78510000 Auszahlungen für unbebaute Grundstücke und grundstücksgleiche Rechte	7.531,82	18.000	3.000	3.000	3.000	0	34.532,00
11420.02340000-11420-0001 (S)							
- Ergebnis 2013:							
Grunderwerb; 4.531,82 €							
11420.02990000-11420-0001 (S)							
- Plan 2020 ff.:							
Grunderwerb; 3.000 €							
- Sonderbedarf in 2021:							
Grunderwerb Fremdwasserentflechtung Kleinholbach; 15.000 €							
darunter:							
mit Verpflichtungsermächtigungen in Vorjahren bereits gebunden	-----	0	0	0	0	0	-----
Verpflichtungsermächtigungen	-----	-----	0	0	0	0	-----
Saldo der Ein- und Auszahlungen aus Investitionstätigkeit	467.348,58	-18.000	-3.000	-3.000	-3.000	0	440.348,00

Investitionsübersicht 2021

Gemeinde: 06 OG Girod

Teilhaushalt 01 Zentrale Verwaltung
Leistung 11430 Bauhof

	bis einschl. des Haushaltsvorjahres bereitgestellte Mittel	Ansatz des Haushaltsjahres	Planungsdaten des Haushaltsfolgejahres	Planungsdaten des zweiten Haushaltsfolgejahres	Planungsdaten des dritten Haushaltsfolgejahres	Planungsdaten der weiteren Haushaltsfolgejahre bis zum Abschluss der Maßnahme	Gesamtein-/auszahlungen (über den Gesamtzeitraum der Maßnahme)
	in €	2021 in €	2022 in €	2023 in €	2024 in €	in €	in €
11430-0000 Allgemeine Ersatz- und Ergänzungsbeschaffungen							
Summe der Einzahlungen aus Investitionstätigkeit	0,00	0	0	0	0	0	0,00
Summe der Auszahlungen aus Investitionstätigkeit	22.413,52	0	100.000	0	0	0	122.413,00
78560000 Auszahlungen für Fahrzeuge, Maschinen und technische Anlagen	15.621,44	0	100.000	0	0	0	115.621,00
11430.07150000-11430-0000 (S)							
- Ergebnis 2018:							
Anschaffung Pritschenwagen; 5.500,00 €							
- Plan 2022:							
Anschaffung Schlepper mit Anbauteilen; 100.000 €							
11430.07180000-11430-0000 (S)							
- Ergebnis 2018:							
Anschaffung Salztreuer; 7.121,44 €							
- Plan 2020:							
Anschaffung Schüttgutschaufel; 3.000 €							
78571000 Auszahlungen für bewegliche Sachen des Anlagevermögens oberhalb der Wertgrenze i.H.v. 1.000,00 Euro	6.792,08	0	0	0	0	0	6.792,00
11430.08290001-11430-0000 (S)							
- Ergebnis 2013:							
Hochdruckreiniger / Heckschneider; 1.288,33 €							
- Ergebnis 2014:							
Bohrmaschine; 743,75 €							
- Ergebnis 2015:							
Wildkrauthexe; 3.189,20 €							
- Ergebnis 2017:							
Mulchmäher; 1.570,80 €							
darunter:							
mit Verpflichtungsermächtigungen in Vorjahren bereits gebunden	-----	0	0	0	0	0	-----
Verpflichtungsermächtigungen	-----	-----	0	0	0	0	-----
Saldo der Ein- und Auszahlungen aus Investitionstätigkeit	-22.413,52	0	-100.000	0	0	0	-122.413,00
11430-0002 Neubau Bauhof							
Summe der Einzahlungen aus Investitionstätigkeit	0,00	0	0	0	0	0	0,00
Summe der Auszahlungen aus Investitionstätigkeit	400.000,00	50.000	0	0	0	0	50.000,00
78593000 Auszahlungen für Baumaßnahmen	400.000,00	50.000	0	0	0	0	50.000,00
11430.09600003-11430-0002 (S)							
- Plan 2020:							
Planungskosten; 20.000 €							
Baukosten; 380.000 €							
- Plan 2021:							
Planungskosten; 50.000 € (Neuveranschlagung)							
darunter:							
mit Verpflichtungsermächtigungen in Vorjahren bereits gebunden	-----	0	0	0	0	0	-----
Verpflichtungsermächtigungen	-----	-----	0	0	0	0	-----
Saldo der Ein- und Auszahlungen aus Investitionstätigkeit	-400.000,00	-50.000	0	0	0	0	-50.000,00

Teilhaushalt 2

- Schule und Kultur,
Soziales und Jugend,
Gesundheit und Sport -

Der Teilhaushalt 2 umfasst die folgenden Produkte:

28100 Heimat- und sonstige Kulturpflege

Produktbeschreibung: Durchführung und Förderung von Heimatfesten, Kulturveranstaltungen und Kulturförderung
Ziele: Brauchtumpflege und Bereitstellung von kulturellen Angeboten
Zielgruppen: EinwohnerInnen, Vereine, BesucherInnen
Auftragsgrundlagen: Ratsbeschlüsse
Produktverantwortung: Ortsbürgermeister
Kennzahlen: Noch nicht definiert

36520 Kindertagesstätten, Kindergärten, Spiel- und Lernstuben

Produktbeschreibung: Unterhaltung und Bewirtschaftung von Kindergärten
Ziele: Förderung der Vereinbarkeit von Familie und Beruf
Zielgruppen: Familien
Auftragsgrundlagen: Gesetze, Ratsbeschlüsse
Produktverantwortung: Ortsbürgermeister
Kennzahlen: Noch nicht definiert

36600 Einrichtungen der Jugendarbeit

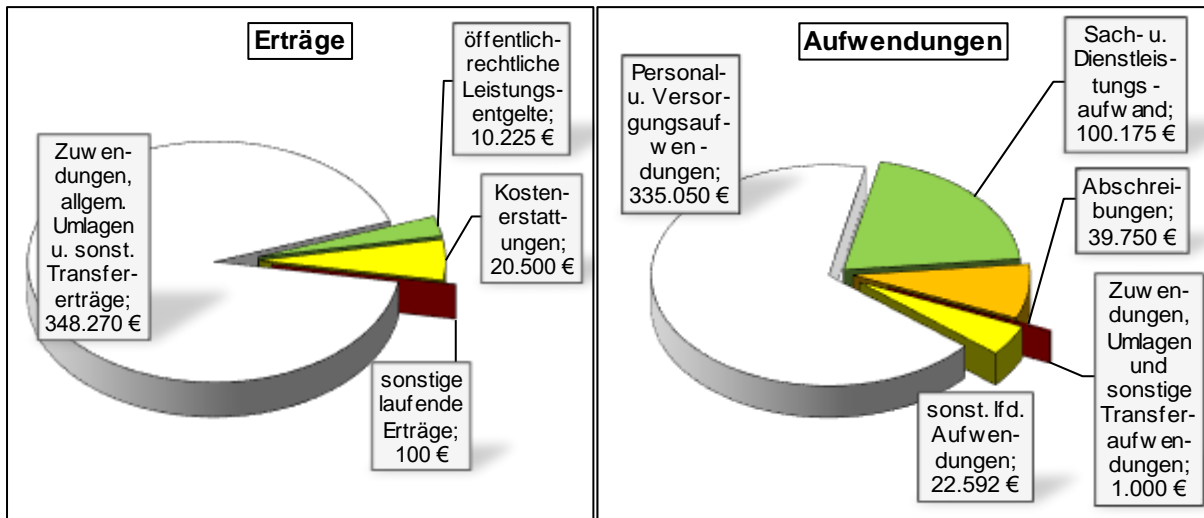
Produktbeschreibung: Unterhaltung und Bewirtschaftung der Spielplätze, Jugendräume, Jugendzeltplätze und -feriendörfer
Ziele: Attraktive und sinnvolle Freizeitgestaltung für Kinder und Jugendliche
Zielgruppen: Kinder und Jugendliche, Familien, Vereine
Auftragsgrundlagen: Gesetze, Ratsbeschlüsse, Vereinbarungen
Produktverantwortung: Ortsbürgermeister
Kennzahlen: Noch nicht definiert

42410 Kommunale Sportstätten und Bäder

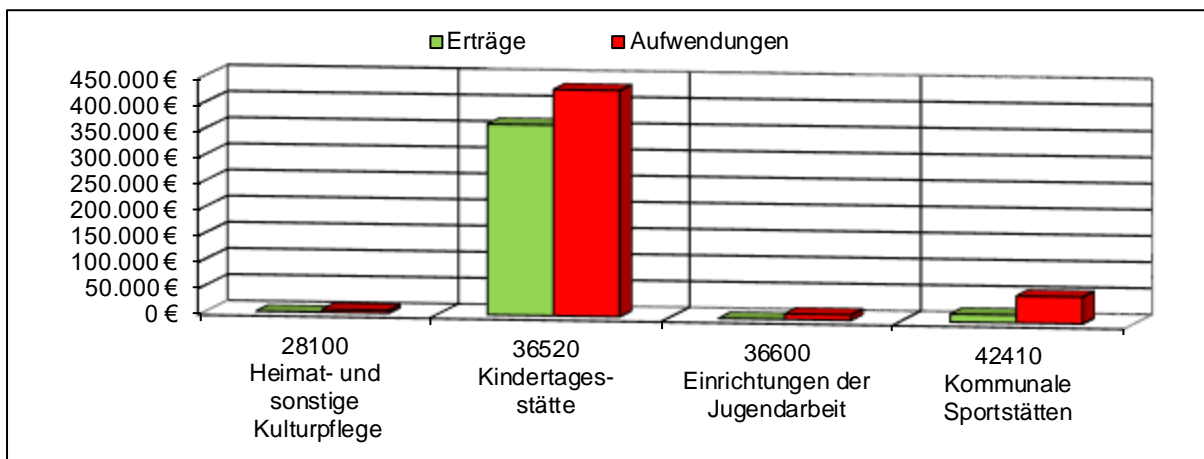
Produktbeschreibung: Unterhaltung und Bewirtschaftung der gemeindlichen Sportstätten
Ziele: Förderung des Breitensports
Zielgruppen: EinwohnerInnen, Vereine, Schulen
Auftragsgrundlagen: Daseinsvorsorge, Ratsbeschlüsse
Produktverantwortung: Ortsbürgermeister
Kennzahlen: Noch nicht definiert

Teilergebnishaushalt 2

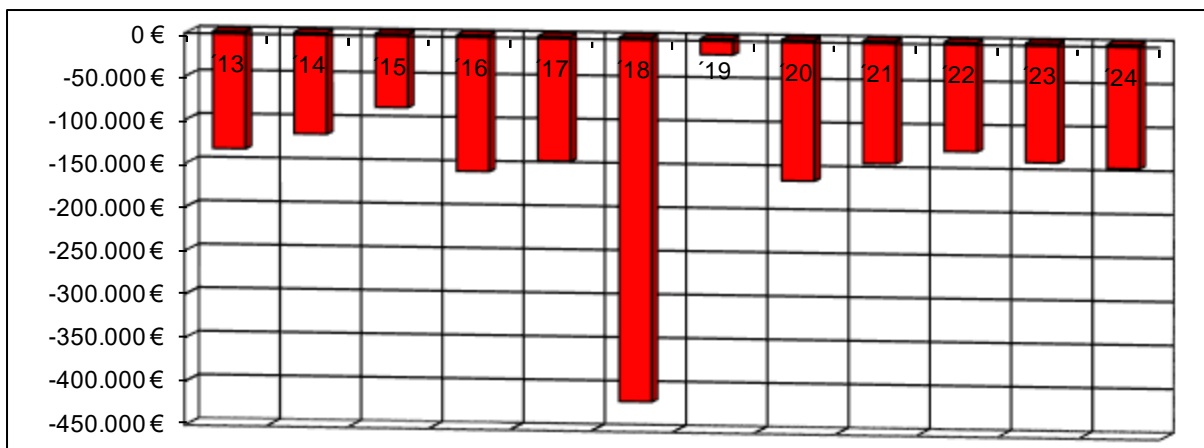
Übersicht über die Erträge und Aufwendungen



Produktübersicht



Entwicklung der Jahresergebnisse



Teilfinanzhaushalt 2

Einzahlungen aus Investitionstätigkeit

- Fehlanzeige -

Auszahlungen aus Investitionstätigkeit

- | | |
|---|-----------|
| 1. Auszahlungen für bewegl. Sachen des Anlagevermögens
(Spielplatz – Drachenrutsche)..... | 10.000 € |
| 2. Auszahlungen für Baumaßnahmen
(Sportstätten – Sporthalle Umbau zur Versammlungsstätte)..... | 350.000 € |

Die Investitionen und Investitionsförderungsmaßnahmen sind detailliert im Investitionsplan dargestellt.

Teilergebnishaushalt 2021

Gemeinde: 06 OG Girod

Teilhaushalt 02 Schule und Kultur, Soziales und Jugend, Gesundheit und Sport

lfd. Nr.	Teilergebnishaushalt		Ergebnis des Haushaltsvorjahres	Ansätze des Haushaltsvorjahres einschl. Nachträge	Ansatz des Haushaltsjahres	Planungsdaten des Haushaltsfolgejahres	Planungsdaten des zweiten Haushaltsfolgejahres	Planungsdaten des dritten Haushaltsfolgejahres
			2019	2020	2021	2022	2023	2024
			in €	in €	in €	in €	in €	in €
E 1	+	Steuern und ähnliche Abgaben	0,00	0	0	0	0	0
E 2	+	Zuwendungen, allgemeine Umlagen und sonstige Transfererträge	327.683,11	332.243	348.270	348.270	348.270	348.270
		41443000 Zuweisungen und Zuschüsse für laufende Zwecke von Gemeinden und Gemeindeverbänden	315.952,11	320.543	336.570	336.570	336.570	336.570
		41510000 Sonderposten aus Zuwendungen	11.731,00	11.700	11.700	11.700	11.700	11.700
E 3	+	Erträge der sozialen Sicherung	0,00	0	0	0	0	0
E 4	+	Öffentlich-rechtliche Leistungsentgelte	6.699,00	10.225	10.225	10.225	10.225	10.225
		43210000 Entgelte für die Benutzung von öffentlichen Einrichtungen und für wirtschaftliche Dienstleistungen	0,00	100	100	100	100	100
		43400000 Beteiligung Essenskosten	6.699,00	10.125	10.125	10.125	10.125	10.125
E 5	+	Privatrechtliche Leistungsentgelte	0,00	0	0	0	0	0
E 6	+	Kostenerstattungen und Kostenumlagen	77.590,81	21.024	20.500	20.500	20.500	20.500
		44243000 Kostenerstattungen und Kostenumlagen von Gemeinden und Gemeindeverbänden	77.590,81	20.974	20.500	20.500	20.500	20.500
		44250000 Kostenerstattungen und Kostenumlagen vom privaten Bereich	0,00	50	0	0	0	0
E 7	+	Sonstige laufende Erträge	97.145,46	100	100	100	100	100
		46290000 Weitere sonstige laufende Erträge / Sonstige	0,00	100	100	100	100	100
		46620000 Erträge aus Zuschreibungen	97.145,46	0	0	0	0	0
E 8	=	Summe der laufenden Erträge aus Verwaltungstätigkeit (Summe E 1 bis E 7)	509.118,38	363.592	379.095	379.095	379.095	379.095
E 9	-	Personal- und Versorgungsaufwendungen	319.534,65	346.612	335.050	341.040	349.500	358.170
		50221000 Vergütungen	228.077,50	263.415	250.000	254.500	260.865	267.385
		50222000 Leistungszulagen	4.938,74	6.390	6.000	6.110	6.260	6.415
		50320000 Beiträge zu Versorgungskassen für Arbeitnehmer	21.678,73	21.145	26.000	26.470	27.130	27.810
		50420000 Beiträge zur gesetzlichen Sozialversicherung für Arbeitnehmer	51.879,75	54.615	50.000	50.900	52.175	53.475
		50520000 Beihilfen, Unterstützungsleistungen und dergleichen für Arbeitnehmer	1.123,48	350	350	350	350	350
		50629000 Sonstige	154,12	250	200	200	200	200
		50820000 Zuführungen zu Rückstellungen für nicht genommenen Urlaub, Überstunden u.ä. für Arbeitnehmer	11.132,74	0	2.000	2.000	2.000	2.000
		50900000 Pauschalierte Lohnsteuer (auch Zahlungen über Knappschaft)	549,59	447	500	510	520	535
E 10	-	Aufwendungen für Sach- und Dienstleistungen	85.508,91	96.075	100.175	80.870	85.590	82.325
		52210000 Aufwendungen für Strom	13.695,36	9.350	10.600	10.760	10.930	11.100
		52220000 Aufwendungen für Gas	7.528,77	9.300	9.300	9.485	9.675	9.870
		52230000 Aufwendungen für Wasser/Abwasser	2.085,74	2.300	2.300	2.335	2.375	2.410
		52260000 Aufwendungen für die Abfallbeseitigung	353,30	800	800	815	830	850
		52311000 Unterhaltung der Grundstücke	7.413,93	10.000	14.500	7.500	11.500	7.500
		52313000 Gebäude einschließlich der Bestandteile, die dem Gebäude zuzurechnen sind	17.726,39	26.450	24.000	11.500	11.500	11.500
		52323000 Gebäude einschließlich der Bestandteile, die dem Gebäude zuzurechnen sind	14.380,39	15.000	15.000	15.300	15.605	15.920
		52360000 Unterhaltung der Maschinen und technischen Anlagen	1.749,26	2.500	2.000	2.000	2.000	2.000

Teilergebnishaushalt 2021

Gemeinde: 06 OG Girod

Teilhaushalt 02 Schule und Kultur, Soziales und Jugend, Gesundheit und Sport

lfd. Nr.	Teilergebnishaushalt	Ergebnis des Haushaltsvorjahres	Ansätze des Haushaltsvorjahres einschl. Nachträge	Ansatz des Haushaltsjahres	Planungsdaten des Haushaltsfolgejahres	Planungsdaten des zweiten Haushaltsfolgejahres	Planungsdaten des dritten Haushaltsfolgejahres	
		2019	2020	2021	2022	2023	2024	
		in €	in €	in €	in €	in €	in €	
E 11	-	52370000 Unterhaltung der Betriebs- und Geschäftsausstattung	976,92	3.750	2.750	2.250	2.250	2.250
		52380000 Geringwertige Geräte, Ausstattungs- und sonstige Gebrauchsgegenstände	6.039,16	5.000	7.000	7.000	7.000	7.000
		52420000 Essenskosten	5.317,26	10.125	10.125	10.125	10.125	10.125
		52543000 Kostenerstattungen an Gemeinden und Gemeindeverbände	8.242,43	1.500	1.800	1.800	1.800	1.800
		Abschreibungen	81.515,13	39.000	39.750	38.950	37.000	37.000
		53210000 Abschreibungen auf gewerbliche Schutzrechte und ähnliche Rechte und Werte sowie Lizenzen an solchen Rechten und Werten	8,00	0	0	0	0	0
		53300000 Abschreibungen auf unbebaute Grundstücke und grundstücksgleiche Rechte	244,00	250	250	250	250	250
		53420000 Abschreibungen auf bebaute Grundstücke und grundstücksgleiche Rechte mit sozialen Einrichtungen	10.386,00	10.400	10.400	10.400	10.400	10.400
		53450000 Abschreibungen auf bebaute Grundstücke und grundstücksgleiche Rechte mit Sportanlagen	55.286,46	12.800	12.800	12.800	12.800	12.800
		53490000 Abschreibungen auf bebaute Grundstücke und grundstücksgleiche Rechte mit sonstigen Gebäuden	5.523,00	5.550	5.550	5.550	5.550	5.550
		53530000 Stromversorgungsanlagen	610,00	650	650	650	650	650
		53580000 Straßen, Wege, Plätze und Verkehrslenkungsanlagen	173,00	200	200	200	200	200
		53850000 Abschreibungen auf die Betriebs- und Geschäftsausstattung	9.284,67	9.150	9.900	9.100	7.150	7.150
	E 12	-	Zuwendungen, Umlagen und sonstige Transferaufwendungen	1.000,00	1.000	1.000	1.000	1.000
		54190000 Zuweisungen und Zuschüsse für laufende Zwecke an Sonstige	1.000,00	1.000	1.000	1.000	1.000	1.000
E 13	-	Aufwendungen der sozialen Sicherung	0,00	0	0	0	0	0
E 14	-	Sonstige laufenden Aufwendungen	13.675,14	21.592	22.592	21.592	21.592	21.592
		56120000 Aufwendungen für Aus- und Fortbildung, Umschulung	1.333,70	1.000	1.000	1.000	1.000	1.000
		56130000 Aufwendungen für übernommene Reisekosten für Dienstreisen und Dienstgänge	0,00	400	400	400	400	400
		56140000 Aufwendungen für allgemeine Betreuung der Bediensteten	340,20	1.600	1.600	1.600	1.600	1.600
		56190000 Sonstige Personalnebenaufwendungen	13,00	950	950	950	950	950
		56210000 Mieten, Pachten und Erbbauzinsen	864,94	1.020	1.020	1.020	1.020	1.020
		56290000 Sonstige Aufwendungen für die Inanspruchnahme von Rechten und Diensten	80,49	4.500	4.500	4.500	4.500	4.500
		56310000 Büromaterial	821,03	1.850	1.850	1.850	1.850	1.850
		56320000 Fachliteratur, Zeitschriften	137,80	450	450	450	450	450
		56341000 Fernmeldegebühren	469,64	600	600	600	600	600
		56346000 Rundfunk- und Fernsehgebühren	111,45	72	72	72	72	72
	56390000 Geschäftsaufwendungen / Sonstiges	2.289,87	2.150	3.150	2.150	2.150	2.150	
	56416000 Umlagen an Schadensausgleichskassen	3.184,03	3.500	3.500	3.500	3.500	3.500	
	56990000 Sonstige Aufwendungen	4.028,99	3.500	3.500	3.500	3.500	3.500	
E 15	=	Summe der laufenden Aufwendungen aus Verwaltungstätigkeit (Summe E 9 bis E 14)	501.233,83	504.279	498.567	483.452	494.682	500.087

Teilergebnishaushalt 2021

Gemeinde: 06 OG Girod

Teilhaushalt 02 Schule und Kultur, Soziales und Jugend, Gesundheit und Sport

lfd. Nr.	Teilergebnishaushalt		Ergebnis des Haushaltsvorjahres	Ansätze des Haushaltsvorjahres einschl. Nachträge	Ansatz des Haushaltsjahres	Planungsdaten des Haushaltsfolgejahres	Planungsdaten des zweiten Haushaltsfolgejahres	Planungsdaten des dritten Haushaltsfolgejahres
			2019	2020	2021	2022	2023	2024
			in €	in €	in €	in €	in €	in €
E 16	=	Laufendes Ergebnis aus Verwaltungstätigkeit (Saldo E 8 und E 15)	7.884,55	-140.687	-119.472	-104.357	-115.587	-120.992
E 17	+	Zinserträge und sonstige Finanzerträge	0,00	0	0	0	0	0
E 18	-	Zinsaufwendungen und sonstige Finanzaufwendungen	0,00	0	0	0	0	0
E 19	=	Saldo der Zins- und sonstigen Finanzerträge und -aufwendungen (Saldo E 17 und E 18)	0,00	0	0	0	0	0
E 20	=	Ordentliches Ergebnis (Summe E 16 bis E 19)	7.884,55	-140.687	-119.472	-104.357	-115.587	-120.992
E 21		Außerordentliches Ergebnis	0,00	0	0	0	0	0
E 22		Saldo aus internen Leistungsbeziehungen	-26.163,86	-21.000	-21.000	-21.000	-21.000	-21.000
E 23	=	Jahresergebnis (Jahresüberschuss / Jahresfehlbetrag) des Teilhaushalts (Summe E 20 bis E 22)	-18.279,31	-161.687	-140.472	-125.357	-136.587	-141.992

Teilfinanzhaushalt 2021

Gemeinde: 06 OG Girod

Teilhaushalt 02 Schule und Kultur, Soziales und Jugend, Gesundheit und Sport

lfd. Nr.	Teilfinanzhaushalt		Ergebnis des Haushaltsvorjahres	Ansätze des Haushaltsvorjahres einschl. Nachträge	Ansatz des Haushaltsjahres	Planungsdaten des Haushaltsfolgejahres	Planungsdaten des zweiten Haushaltsfolgejahres	Planungsdaten des dritten Haushaltsfolgejahres
			2019	2020	2021	2022	2023	2024
			in €	in €	in €	in €	in €	in €
F 1	+	Steuern und ähnliche Abgaben	0,00	0	0	0	0	0
F 2	+	Zuwendungen, allgemeine Umlagen und sonstige Transfereinzahlungen	315.952,11	320.543	336.570	336.570	336.570	336.570
F 3	+	Einzahlungen der sozialen Sicherung	0,00	0	0	0	0	0
F 4	+	Öffentlich-rechtliche Leistungsentgelte	6.861,00	10.225	10.225	10.225	10.225	10.225
F 5	+	Privatrechtliche Leistungsentgelte	0,00	0	0	0	0	0
F 6	+	Kostenerstattungen und Kostenumlagen	77.590,81	21.024	20.500	20.500	20.500	20.500
F 7	+	Sonstige laufende Einzahlungen	0,00	100	100	100	100	100
F 8	=	Summe der laufenden Einzahlungen aus Verwaltungstätigkeit (Summe F 1 bis F 7)	400.403,92	351.892	367.395	367.395	367.395	367.395
F 9	-	Personal- und Versorgungsauszahlungen	308.401,91	346.612	333.050	339.040	347.500	356.170
F 10	-	Auszahlungen für Sach- und Dienstleistungen	77.309,99	96.075	100.175	80.870	85.590	82.325
F 11	-	* nicht besetzt *	0,00	0	0	0	0	0
F 12	-	Zuwendungen, Umlagen und sonstige Transferauszahlungen	1.000,00	1.000	1.000	1.000	1.000	1.000
F 13	-	Auszahlungen der sozialen Sicherung	0,00	0	0	0	0	0
F 14	-	Sonstige laufende Auszahlungen	16.130,40	21.592	22.592	21.592	21.592	21.592
F 15	=	Summe der laufenden Auszahlungen aus Verwaltungstätigkeit (Summe F 9 bis F 14)	402.842,30	465.279	456.817	442.502	455.682	461.087
F 16	=	Saldo der laufenden Ein- und Auszahlungen aus Verwaltungstätigkeit	-2.438,38	-113.387	-89.422	-75.107	-88.287	-93.692
F 17	+	Zinseinzahlungen und sonstige Finanzeinzahlungen	0,00	0	0	0	0	0
F 18	-	Zinsauszahlungen und sonstige Finanzauszahlungen	0,00	0	0	0	0	0
F 19	=	Saldo der Zins- und der sonstigen Finanzen- und -auszahlungen	0,00	0	0	0	0	0
F 20	=	Saldo der ordentlichen Ein- und Auszahlungen (Summe F 16 + F 19)	-2.438,38	-113.387	-89.422	-75.107	-88.287	-93.692
F 21		Saldo der außerordentlichen Ein- und Auszahlungen	0,00	0	0	0	0	0
F 22		Saldo der Ein- und Auszahlungen aus internen Leistungsbeziehungen	-26.163,86	-21.000	-21.000	-21.000	-21.000	-21.000
F 23		Summe der ordentlichen und außerordentlichen Ein- und Auszahlungen (Summe F 21 + F 22)	-28.602,24	-134.387	-110.422	-96.107	-109.287	-114.692
F 24	+	Einzahlungen aus Investitionszuwendungen	0,00	0	0	0	0	0
F 25	+	Einzahlungen aus Beiträgen und ähnlichen Entgelten	0,00	0	0	0	0	0
F 26	+	Sonstige Investitionseinzahlungen	0,00	0	0	0	0	0
F 27	=	Summe der Einzahlungen aus Investitionstätigkeit (Summe F 24 bis F 26)	0,00	0	0	0	0	0
F 28	-	Auszahlungen für immaterielle Vermögensgegenstände	0,00	0	0	0	0	0
F 29	-	Auszahlungen für Sachanlagen	4.681,80	0	360.000	0	0	0
F 30	-	Auszahlungen für Finanzanlagen	0,00	0	0	0	0	0
F 31	-	Sonstige Investitionsauszahlungen	0,00	0	0	0	0	0
F 32	=	Summe der Auszahlungen aus Investitionstätigkeit (Summe F 28 bis F 31)	4.681,80	0	360.000	0	0	0
F 33	=	Saldo der Ein- und Auszahlungen aus Investitionstätigkeit (Saldo F 27 und F 32)	-4.681,80	0	-360.000	0	0	0
F 34	=	Finanzmittelüberschuss /-fehlbetrag des Teilhaushalts (Summe F 23 + F 33)	-33.284,04	-134.387	-470.422	-96.107	-109.287	-114.692

Produktorientierte Darstellung des

Teilergebnishaushaltes 2

Teilfinanzhaushaltes 2

und

Darstellung der einzelnen

Produktsachkonten

Teilergebnishaushalt 2021

Gemeinde: 06 OG Girod

Teilhaushalt 02 Schule und Kultur, Soziales und Jugend, Gesundheit und Sport

Leistung 28100 Heimat- und sonstige Kulturpflege

lfd. Nr.	Teilergebnishaushalt		Ergebnis des Haushaltsvorjahres	Ansätze des Haushaltsvorjahres einschl. Nachträge	Ansatz des Haushaltsjahres	Planungsdaten des Haushaltsfolgejahres	Planungsdaten des zweiten Haushaltsfolgejahres	Planungsdaten des dritten Haushaltsfolgejahres
			2019	2020	2021	2022	2023	2024
			in €	in €	in €	in €	in €	in €
E 1	+	Steuern und ähnliche Abgaben	0,00	0	0	0	0	0
E 2	+	Zuwendungen, allgemeine Umlagen und sonstige Transfererträge	0,00	0	0	0	0	0
E 3	+	Erträge der sozialen Sicherung	0,00	0	0	0	0	0
E 4	+	Öffentlich-rechtliche Leistungsentgelte	0,00	0	0	0	0	0
E 5	+	Privatrechtliche Leistungsentgelte	0,00	0	0	0	0	0
E 6	+	Kostenerstattungen und Kostenumlagen	0,00	0	0	0	0	0
E 7	+	Sonstige laufende Erträge	0,00	0	0	0	0	0
E 8	=	Summe der laufenden Erträge aus Verwaltungstätigkeit (Summe E 1 bis E 7)	0,00	0	0	0	0	0
E 9	-	Personal- und Versorgungsaufwendungen	0,00	0	0	0	0	0
E 10	-	Aufwendungen für Sach- und Dienstleistungen <i>52210000 Aufwendungen für Strom</i>	402,31 <i>402,31</i>	100 <i>100</i>	400 <i>400</i>	400 <i>400</i>	400 <i>400</i>	400 <i>400</i>
E 11	-	Abschreibungen <i>53530000 Stromversorgungsanlagen</i>	610,00 <i>610,00</i>	650 <i>650</i>	650 <i>650</i>	650 <i>650</i>	650 <i>650</i>	650 <i>650</i>
E 12	-	Zuwendungen, Umlagen und sonstige Transferaufwendungen <i>54190000 Zuweisungen und Zuschüsse für laufende Zwecke an Sonstige jährliche Zuschüsse</i> <i>- KG Girod; 400 €</i> <i>- KG Kleinholzbach; 400 €</i>	800,00 <i>800,00</i>	800 <i>800</i>	800 <i>800</i>	800 <i>800</i>	800 <i>800</i>	800 <i>800</i>
E 13	-	Aufwendungen der sozialen Sicherung	0,00	0	0	0	0	0
E 14	-	Sonstige laufenden Aufwendungen <i>56990000 Sonstige Aufwendungen</i> <i>- jährlicher Pauschalansatz; 3.500 €</i> <i>(Aufwendungen für Heimatfeste)</i>	4.028,99 <i>4.028,99</i>	3.500 <i>3.500</i>	3.500 <i>3.500</i>	3.500 <i>3.500</i>	3.500 <i>3.500</i>	3.500 <i>3.500</i>
E 15	=	Summe der laufenden Aufwendungen aus Verwaltungstätigkeit (Summe E 9 bis E 14)	5.841,30	5.050	5.350	5.350	5.350	5.350
E 16	=	Laufendes Ergebnis aus Verwaltungstätigkeit (Saldo E 8 und E 15)	-5.841,30	-5.050	-5.350	-5.350	-5.350	-5.350
E 17	+	Zinserträge und sonstige Finanzerträge	0,00	0	0	0	0	0
E 18	-	Zinsaufwendungen und sonstige Finanzaufwendungen	0,00	0	0	0	0	0
E 19	=	Saldo der Zins- und sonstigen Finanzerträge und -aufwendungen (Saldo E 17 und E 18)	0,00	0	0	0	0	0
E 20	=	Ordentliches Ergebnis (Summe E 16 bis E 19)	-5.841,30	-5.050	-5.350	-5.350	-5.350	-5.350
E 21		Außerordentliches Ergebnis	0,00	0	0	0	0	0
E 22		Saldo aus internen Leistungsbeziehungen	-3.646,26	-1.500	-1.500	-1.500	-1.500	-1.500
E 23	=	Jahresergebnis (Jahresüberschuss / Jahresfehlbetrag) des Teilhaushalts (Summe E 20 bis E 22)	-9.487,56	-6.550	-6.850	-6.850	-6.850	-6.850

Teilergebnishaushalt 2021

Gemeinde: 06 OG Girod

Teilhaushalt 02 Schule und Kultur, Soziales und Jugend, Gesundheit und Sport
 Leistung 36520 Kindertagesstätten, Kindergärten, Spiel- und Lernstuben

lfd. Nr.	Teilergebnishaushalt	Ergebnis des Haushaltsvorjahres	Ansätze des Haushaltsvorjahres einschl. Nachträge	Ansatz des Haushaltsjahres	Planungsdaten des Haushaltsfolgejahres	Planungsdaten des zweiten Haushaltsfolgejahres	Planungsdaten des dritten Haushaltsfolgejahres	
		2019	2020	2021	2022	2023	2024	
		in €	in €	in €	in €	in €	in €	
E 1	+	Steuern und ähnliche Abgaben	0,00	0	0	0	0	0
E 2	+	Zuwendungen, allgemeine Umlagen und sonstige Transfererträge	321.218,11	325.793	341.820	341.820	341.820	341.820
		41443000 Zuweisungen und Zuschüsse für laufende Zwecke von Gemeinden und Gemeindeverbänden (Personal- und Sachkostenzuschüsse des Landkreises)	315.952,11	320.543	336.570	336.570	336.570	336.570
		41510000 Sonderposten aus Zuwendungen	5.266,00	5.250	5.250	5.250	5.250	5.250
E 3	+	Erträge der sozialen Sicherung	0,00	0	0	0	0	0
E 4	+	Öffentlich-rechtliche Leistungsentgelte	6.699,00	10.125	10.125	10.125	10.125	10.125
		43400000 Beteiligung Essenskosten (vgl. Aufwendungen für Essen; Konto 5242)	6.699,00	10.125	10.125	10.125	10.125	10.125
E 5	+	Privatrechtliche Leistungsentgelte	0,00	0	0	0	0	0
E 6	+	Kostenerstattungen und Kostenumlagen	21.155,36	12.050	12.000	12.000	12.000	12.000
		44243000 Kostenerstattungen und Kostenumlagen von Gemeinden und Gemeindeverbänden jährliche Pauschalansätze; - Beteiligung der VG an den lfd. Unterhaltungs- & Bewirtschaftungskosten; 7.500 € - Kostenerstattungen des Kreises für Fördermaßnahmen; 4.500 € (vgl. Aufwendungen; Konto 5629)	21.155,36	12.000	12.000	12.000	12.000	12.000
		44250000 Kostenerstattungen und Kostenumlagen vom privaten Bereich	0,00	50	0	0	0	0
E 7	+	Sonstige laufende Erträge	0,00	100	100	100	100	100
		46290000 Weitere sonstige laufende Erträge / Sonstige (Spenden)	0,00	100	100	100	100	100
E 8	=	Summe der laufenden Erträge aus Verwaltungstätigkeit (Summe E 1 bis E 7)	349.072,47	348.068	364.045	364.045	364.045	364.045
E 9	-	Personal- und Versorgungsaufwendungen	319.534,65	346.612	335.050	341.040	349.500	358.170
		50221000 Vergütungen	228.077,50	263.415	250.000	254.500	260.865	267.385
		50222000 Leistungszulagen	4.938,74	6.390	6.000	6.110	6.260	6.415
		50320000 Beiträge zu Versorgungskassen für Arbeitnehmer	21.678,73	21.145	26.000	26.470	27.130	27.810
		50420000 Beiträge zur gesetzlichen Sozialversicherung für Arbeitnehmer	51.879,75	54.615	50.000	50.900	52.175	53.475
		50520000 Beihilfen, Unterstützungsleistungen und dergleichen für Arbeitnehmer	1.123,48	350	350	350	350	350
		50629000 Sonstige	154,12	250	200	200	200	200
		50820000 Zuführungen zu Rückstellungen für nicht genommenen Urlaub, Überstunden u.ä. für Arbeitnehmer	11.132,74	0	2.000	2.000	2.000	2.000
		50900000 Pauschalierte Lohnsteuer (auch Zahlungen über Knappschaft)	549,59	447	500	510	520	535
E 10	-	Aufwendungen für Sach- und Dienstleistungen	52.778,80	64.325	61.825	54.995	55.685	56.390
		52210000 Aufwendungen für Strom	10.821,99	7.600	7.600	7.750	7.905	8.065
		52220000 Aufwendungen für Gas	6.589,24	8.500	8.500	8.670	8.845	9.020
		52230000 Aufwendungen für Wasser/Abwasser	1.598,66	1.800	1.800	1.835	1.875	1.910
		52260000 Aufwendungen für die Abfallbeseitigung	353,30	800	800	815	830	850
		52311000 Unterhaltung der Grundstücke - jährlicher Pauschalansatz; 500 € - Sonderbedarf in 2021; 3.000 € (Erweiterung Pflasterfläche Außenanlage)	0,00	3.000	3.500	500	500	500

Teilergebnishaushalt 2021

Gemeinde: 06 OG Girod

Teilhaushalt 02 Schule und Kultur, Soziales und Jugend, Gesundheit und Sport
 Leistung 36520 Kindertagesstätten, Kindergärten, Spiel- und Lernstuben

lfd. Nr.	Teilergebnishaushalt	Ergebnis des Haushaltsvorjahres	Ansätze des Haushaltsvorjahres einschl. Nachträge	Ansatz des Haushaltsjahres	Planungsdaten des Haushaltsfolgejahres	Planungsdaten des zweiten Haushaltsfolgejahres	Planungsdaten des dritten Haushaltsfolgejahres
		2019	2020	2021	2022	2023	2024
		in €	in €	in €	in €	in €	in €
	52313000 Gebäude einschließlich der Bestandteile, die dem Gebäude zuzurechnen sind - jährlicher Pauschalansatz; 4.000 € - Sonderbedarf in 2021; 4.500 € (Anstrich / Abdichtung Dach)	4.894,11	11.500	8.500	4.000	4.000	4.000
	52323000 Gebäude einschließlich der Bestandteile, die dem Gebäude zuzurechnen sind (Gebäude- und Fensterreinigung)	14.380,39	15.000	15.000	15.300	15.605	15.920
	52370000 Unterhaltung der Betriebs- und Geschäftsausstattung - jährlicher Pauschalansatz; 500 €	391,32	2.000	500	500	500	500
	52380000 Geringwertige Geräte, Ausstattungs-, Ausrüstungs- und sonstige Gebrauchsgegenstände - jährlicher Pauschalansatz; 5.500 €	4.529,03	4.000	5.500	5.500	5.500	5.500
	52420000 Essenskosten (vgl. Erträge aus Essensbeteiligungen; Konto 434)	5.317,26	10.125	10.125	10.125	10.125	10.125
	52543000 Kostenerstattungen an Gemeinden und Gemeindeverbände (Rückzahlung Personal- und Sachkostenzuschüsse des Landkreises)	3.903,50	0	0	0	0	0
E 11	- Abschreibungen	15.631,67	15.500	15.950	15.500	13.950	13.950
	53210000 Abschreibungen auf gewerbliche Schutzrechte und ähnliche Rechte und Werte sowie Lizenzen an solchen Rechten und Werten	8,00	0	0	0	0	0
	53420000 Abschreibungen auf bebaute Grundstücke und grundstücksgleiche Rechte mit sozialen Einrichtungen	10.386,00	10.400	10.400	10.400	10.400	10.400
	53850000 Abschreibungen auf die Betriebs- und Geschäftsausstattung	5.237,67	5.100	5.550	5.100	3.550	3.550
E 12	- Zuwendungen, Umlagen und sonstige Transferaufwendungen	0,00	0	0	0	0	0
E 13	- Aufwendungen der sozialen Sicherung	0,00	0	0	0	0	0
E 14	- Sonstige laufende Aufwendungen	9.450,04	17.942	18.942	17.942	17.942	17.942
	56120000 Aufwendungen für Aus- und Fortbildung, Umschulung	1.333,70	1.000	1.000	1.000	1.000	1.000
	56130000 Aufwendungen für übernommene Reisekosten für Dienstreisen und Dienstgänge	0,00	400	400	400	400	400
	56140000 Aufwendungen für allgemeine Betreuung der Bediensteten - jährlicher Pauschalansatz; 1.600 € (Arbeitsmedizinische Betreuung)	340,20	1.600	1.600	1.600	1.600	1.600
	56190000 Sonstige Personalnebenaufwendungen (Bildungsanteil FSJler)	13,00	950	950	950	950	950
	56210000 Mieten, Pachten und Erbbauzinsen (Kopierer)	864,94	1.020	1.020	1.020	1.020	1.020
	56290000 Sonstige Aufwendungen für die Inanspruchnahme von Rechten und Diensten - jährlicher Pauschalansatz; 4.500 € (Aufwendungen für Fördermaßnahmen; vgl. Kostenerstattung Kreis; Konto 44243)	80,49	4.500	4.500	4.500	4.500	4.500

Teilergebnishaushalt 2021

Gemeinde: 06 OG Girod

Teilhaushalt 02 Schule und Kultur, Soziales und Jugend, Gesundheit und Sport
 Leistung 36520 Kindertagesstätten, Kindergärten, Spiel- und Lernstuben

lfd. Nr.	Teilergebnishaushalt	Ergebnis des Haushaltsvorjahres	Ansätze des Haushaltsvorjahres einschl. Nachträge	Ansatz des Haushaltsjahres	Planungsdaten des Haushaltsfolgejahres	Planungsdaten des zweiten Haushaltsfolgejahres	Planungsdaten des dritten Haushaltsfolgejahres
		2019	2020	2021	2022	2023	2024
		in €	in €	in €	in €	in €	in €
	56310000 Büromaterial	821,03	1.850	1.850	1.850	1.850	1.850
	56320000 Fachliteratur, Zeitschriften	137,80	450	450	450	450	450
	56341000 Fermelgebühren	469,64	600	600	600	600	600
	56346000 Rundfunk- und Fernsehgebühren (Rundfunkbeitrag)	111,45	72	72	72	72	72
	56390000 Geschäftsaufwendungen / Sonstiges - jährlicher Pauschalansatz; 2.000 € - Sonderbedarf in 2021; 1.000 € (Hygieneartikel - Mehraufwand Corona)	2.093,76	2.000	3.000	2.000	2.000	2.000
	56416000 Umlagen an Schadensausgleichskassen (Beitrag zur Unfallkasse)	3.184,03	3.500	3.500	3.500	3.500	3.500
E 15	= Summe der laufenden Aufwendungen aus Verwaltungstätigkeit (Summe E 9 bis E 14)	397.395,16	444.379	431.767	429.477	437.077	446.452
E 16	= Laufendes Ergebnis aus Verwaltungstätigkeit (Saldo E 8 und E 15)	-48.322,69	-96.311	-67.722	-65.432	-73.032	-82.407
E 17	+ Zinserträge und sonstige Finanzerträge	0,00	0	0	0	0	0
E 18	- Zinsaufwendungen und sonstige Finanzaufwendungen	0,00	0	0	0	0	0
E 19	= Saldo der Zins- und sonstigen Finanzerträge und -aufwendungen (Saldo E 17 und E 18)	0,00	0	0	0	0	0
E 20	= Ordentliches Ergebnis (Summe E 16 bis E 19)	-48.322,69	-96.311	-67.722	-65.432	-73.032	-82.407
E 21	Außerordentliches Ergebnis	0,00	0	0	0	0	0
E 22	Saldo aus internen Leistungsbeziehungen	-7.108,27	-3.000	-3.000	-3.000	-3.000	-3.000
E 23	= Jahresergebnis (Jahresüberschuss / Jahresfehlbetrag) des Teilhaushalts (Summe E 20 bis E 22)	-55.430,96	-99.311	-70.722	-68.432	-76.032	-85.407

Teilergebnishaushalt 2021

Gemeinde: 06 OG Girod

Teilhaushalt 02 Schule und Kultur, Soziales und Jugend, Gesundheit und Sport
 Leistung 36600 Einrichtungen der Jugendarbeit

lfd. Nr.	Teilergebnishaushalt		Ergebnis des Haushaltsvorjahres	Ansätze des Haushaltsvorjahres einschl. Nachträge	Ansatz des Haushaltsjahres	Planungsdaten des Haushaltsfolgejahres	Planungsdaten des zweiten Haushaltsfolgejahres	Planungsdaten des dritten Haushaltsfolgejahres
			2019	2020	2021	2022	2023	2024
			in €	in €	in €	in €	in €	in €
E 1	+	Steuern und ähnliche Abgaben	0,00	0	0	0	0	0
E 2	+	Zuwendungen, allgemeine Umlagen und sonstige Transfererträge	0,00	0	0	0	0	0
E 3	+	Erträge der sozialen Sicherung	0,00	0	0	0	0	0
E 4	+	Öffentlich-rechtliche Leistungsentgelte	0,00	0	0	0	0	0
E 5	+	Privatrechtliche Leistungsentgelte	0,00	0	0	0	0	0
E 6	+	Kostenerstattungen und Kostenumlagen	0,00	0	0	0	0	0
E 7	+	Sonstige laufende Erträge	0,00	0	0	0	0	0
E 8	=	Summe der laufenden Erträge aus Verwaltungstätigkeit (Summe E 1 bis E 7)	0,00	0	0	0	0	0
E 9	-	Personal- und Versorgungsaufwendungen	0,00	0	0	0	0	0
E 10	-	Aufwendungen für Sach- und Dienstleistungen	9.397,48	4.950	5.650	5.175	5.205	5.235
		52210000 Aufwendungen für Strom (Jugendheim)	498,05	650	600	610	625	635
		52220000 Aufwendungen für Gas (Jugendheim)	939,53	800	800	815	830	850
		52230000 Aufwendungen für Wasser/Abwasser (Jugendheim)	254,28	250	250	250	250	250
		52311000 Unterhaltung der Grundstücke - jährlicher Pauschalansatz; 1.000 € (Spielplätze)	748,21	1.000	1.000	1.000	1.000	1.000
		52313000 Gebäude einschließlich der Bestandteile, die dem Gebäude zuzurechnen sind - jährlicher Pauschalansatz; 500 € (Jugendheim)	6.625,40	250	500	500	500	500
		52370000 Unterhaltung der Betriebs- und Geschäftsausstattung - jährlicher Pauschalansatz; 1.500 € (Instandhaltung Spielgeräte) - Sonderbedarf in 2021; 500 € (Reparatur Seilbahn)	332,01	1.500	2.000	1.500	1.500	1.500
		52380000 Geringwertige Geräte, Ausstattungs-, Ausrüstungs- und sonstige Gebrauchsgegenstände - jährlicher Pauschalansatz; 500 €	0,00	500	500	500	500	500
E 11	-	Abschreibungen	4.316,00	4.350	4.650	4.300	3.900	3.900
		53300000 Abschreibungen auf unbebaute Grundstücke und grundstücksgleiche Rechte	244,00	250	250	250	250	250
		53580000 Straßen, Wege, Plätze und Verkehrslenkungsanlagen	173,00	200	200	200	200	200
		53850000 Abschreibungen auf die Betriebs- und Geschäftsausstattung	3.899,00	3.900	4.200	3.850	3.450	3.450
E 12	-	Zuwendungen, Umlagen und sonstige Transferaufwendungen	0,00	0	0	0	0	0
E 13	-	Aufwendungen der sozialen Sicherung	0,00	0	0	0	0	0
E 14	-	Sonstige laufenden Aufwendungen	68,41	50	50	50	50	50
		56390000 Geschäftsaufwendungen / Sonstiges	68,41	50	50	50	50	50
E 15	=	Summe der laufenden Aufwendungen aus Verwaltungstätigkeit (Summe E 9 bis E 14)	13.781,89	9.350	10.350	9.525	9.155	9.185

Teilergebnishaushalt 2021

Gemeinde: 06 OG Girod

Teilhaushalt 02 Schule und Kultur, Soziales und Jugend, Gesundheit und Sport
 Leistung 36600 Einrichtungen der Jugendarbeit

lfd. Nr.	Teilergebnishaushalt		Ergebnis des Haushaltsvorjahres	Ansätze des Haushaltsvorjahres einschl. Nachträge	Ansatz des Haushaltsjahres	Planungsdaten des Haushaltsfolgejahres	Planungsdaten des zweiten Haushaltsfolgejahres	Planungsdaten des dritten Haushaltsfolgejahres
			2019	2020	2021	2022	2023	2024
			in €	in €	in €	in €	in €	in €
E 16	=	Laufendes Ergebnis aus Verwaltungstätigkeit (Saldo E 8 und E 15)	-13.781,89	-9.350	-10.350	-9.525	-9.155	-9.185
E 17	+	Zinserträge und sonstige Finanzerträge	0,00	0	0	0	0	0
E 18	-	Zinsaufwendungen und sonstige Finanzaufwendungen	0,00	0	0	0	0	0
E 19	=	Saldo der Zins- und sonstigen Finanzerträge und -aufwendungen (Saldo E 17 und E 18)	0,00	0	0	0	0	0
E 20	=	Ordentliches Ergebnis (Summe E 16 bis E 19)	-13.781,89	-9.350	-10.350	-9.525	-9.155	-9.185
E 21		Außerordentliches Ergebnis	0,00	0	0	0	0	0
E 22		Saldo aus internen Leistungsbeziehungen	-7.854,98	-6.000	-6.000	-6.000	-6.000	-6.000
E 23	=	Jahresergebnis (Jahresüberschuss / Jahresfehlbetrag) des Teilhaushalts (Summe E 20 bis E 22)	-21.636,87	-15.350	-16.350	-15.525	-15.155	-15.185

Teilergebnishaushalt 2021

Gemeinde: 06 OG Girod

Teilhaushalt 02 Schule und Kultur, Soziales und Jugend, Gesundheit und Sport
Leistung 42410 Kommunale Sportstätten und Bäder

lfd. Nr.	Teilergebnishaushalt		Ergebnis des Haushaltsvorjahres	Ansätze des Haushaltsvorjahres einschl. Nachträge	Ansatz des Haushaltsjahres	Planungsdaten des Haushaltsfolgejahres	Planungsdaten des zweiten Haushaltsfolgejahres	Planungsdaten des dritten Haushaltsfolgejahres
			2019	2020	2021	2022	2023	2024
			in €	in €	in €	in €	in €	in €
E 1	+	Steuern und ähnliche Abgaben	0,00	0	0	0	0	0
E 2	+	Zuwendungen, allgemeine Umlagen und sonstige Transfererträge	6.465,00	6.450	6.450	6.450	6.450	6.450
		<i>41510000 Sonderposten aus Zuwendungen</i>	<i>6.465,00</i>	<i>6.450</i>	<i>6.450</i>	<i>6.450</i>	<i>6.450</i>	<i>6.450</i>
E 3	+	Erträge der sozialen Sicherung	0,00	0	0	0	0	0
E 4	+	Öffentlich-rechtliche Leistungsentgelte	0,00	100	100	100	100	100
		<i>43210000 Entgelte für die Benutzung von öffentlichen Einrichtungen und für wirtschaftliche Dienstleistungen (Nutzungsentgelt Turnhalle)</i>	<i>0,00</i>	<i>100</i>	<i>100</i>	<i>100</i>	<i>100</i>	<i>100</i>
E 5	+	Privatrechtliche Leistungsentgelte	0,00	0	0	0	0	0
E 6	+	Kostenerstattungen und Kostenumlagen	56.435,45	8.974	8.500	8.500	8.500	8.500
		<i>44243000 Kostenerstattungen und Kostenumlagen von Gemeinden und Gemeindeverbänden</i>	<i>56.435,45</i>	<i>8.974</i>	<i>8.500</i>	<i>8.500</i>	<i>8.500</i>	<i>8.500</i>
		<i>jährliche Pauschalansätze</i>						
		<i>- Betriebskostenzuschuss durch VG; 6.000 €</i>						
		<i>- Beteiligung an der Unterhaltung und Bewirtschaftung der Schulturnhalle durch VG; 2.500 €</i>						
E 7	+	Sonstige laufende Erträge	97.145,46	0	0	0	0	0
		<i>46620000 Erträge aus Zuschreibungen</i>	<i>97.145,46</i>	<i>0</i>	<i>0</i>	<i>0</i>	<i>0</i>	<i>0</i>
E 8	=	Summe der laufenden Erträge aus Verwaltungstätigkeit (Summe E 1 bis E 7)	160.045,91	15.524	15.050	15.050	15.050	15.050
E 9	-	Personal- und Versorgungsaufwendungen	0,00	0	0	0	0	0
E 10	-	Aufwendungen für Sach- und Dienstleistungen	22.930,32	26.700	32.300	20.300	24.300	20.300
		<i>52210000 Aufwendungen für Strom</i>	<i>1.973,01</i>	<i>1.000</i>	<i>2.000</i>	<i>2.000</i>	<i>2.000</i>	<i>2.000</i>
		<i>52230000 Aufwendungen für Wasser/Abwasser</i>	<i>232,80</i>	<i>250</i>	<i>250</i>	<i>250</i>	<i>250</i>	<i>250</i>
		<i>52311000 Unterhaltung der Grundstücke</i>	<i>6.665,72</i>	<i>6.000</i>	<i>10.000</i>	<i>6.000</i>	<i>10.000</i>	<i>6.000</i>
		<i>- jährlicher Pauschalansatz; 6.000 €</i>						
		<i>- Sonderbedarfe in 2021/2023; 4.000 € (Sportrasenregeneration)</i>						
		<i>52313000 Gebäude einschließlich der Bestandteile, die dem Gebäude zuzurechnen sind</i>	<i>6.206,88</i>	<i>14.700</i>	<i>15.000</i>	<i>7.000</i>	<i>7.000</i>	<i>7.000</i>
		<i>jährliche Pauschalansätze</i>						
		<i>- Unterhaltung Sportlerheim; 1.000 €</i>						
		<i>- Unterhaltung Schulturnhalle; 6.000 € (vgl. Kostenerstattung VG; Konto 44243)</i>						
		<i>Sonderbedarf in 2020</i>						
		<i>- Sanierung Sportlerheim (Malerarbeiten); 8.000 €</i>						
		<i>Sonderbedarf in 2021</i>						
		<i>- Sanierung Sportlerheim (Malerarbeiten); 8.000 € (Neuveranschlagung)</i>						
		<i>52360000 Unterhaltung der Maschinen und technischen Anlagen</i>	<i>1.749,26</i>	<i>2.500</i>	<i>2.000</i>	<i>2.000</i>	<i>2.000</i>	<i>2.000</i>
		<i>- jährlicher Pauschalansatz; 2.000 € (Wartung RLT-Anlage)</i>						
		<i>52370000 Unterhaltung der Betriebs- und Geschäftsausstattung</i>	<i>253,59</i>	<i>250</i>	<i>250</i>	<i>250</i>	<i>250</i>	<i>250</i>
		<i>- jährlicher Pauschalansatz; 250 €</i>						

Teilergebnishaushalt 2021

Gemeinde: 06 OG Girod

Teilhaushalt 02 Schule und Kultur, Soziales und Jugend, Gesundheit und Sport
Leistung 42410 Kommunale Sportstätten und Bäder

lfd. Nr.	Teilergebnishaushalt	Ergebnis des Haushaltsvorjahres	Ansätze des Haushaltsvorjahres einschl. Nachträge	Ansatz des Haushaltsjahres	Planungsdaten des Haushaltsfolgejahres	Planungsdaten des zweiten Haushaltsfolgejahres	Planungsdaten des dritten Haushaltsfolgejahres
		2019	2020	2021	2022	2023	2024
		in €	in €	in €	in €	in €	in €
	52380000 Geringwertige Geräte, Ausstattungs- und sonstige Gebrauchsgegenstände - jährlicher Pauschalansatz: 1.000 €	1.510,13	500	1.000	1.000	1.000	1.000
	52543000 Kostenerstattungen an Gemeinden und Gemeindeverbände (Unterhaltungs- und Reinigungsarbeiten Turnhalle)	4.338,93	1.500	1.800	1.800	1.800	1.800
E 11	- Abschreibungen	60.957,46	18.500	18.500	18.500	18.500	18.500
	53450000 Abschreibungen auf bebaute Grundstücke und grundstücksgleiche Rechte mit Sportanlagen	55.286,46	12.800	12.800	12.800	12.800	12.800
	53490000 Abschreibungen auf bebaute Grundstücke und grundstücksgleiche Rechte mit sonstigen Gebäuden	5.523,00	5.550	5.550	5.550	5.550	5.550
	53850000 Abschreibungen auf die Betriebs- und Geschäftsausstattung	148,00	150	150	150	150	150
E 12	- Zuwendungen, Umlagen und sonstige Transferaufwendungen	200,00	200	200	200	200	200
	54190000 Zuweisungen und Zuschüsse für laufende Zwecke an Sonstige jährlicher Zuschuss - Tennisverein Girod e.V.; 200 €	200,00	200	200	200	200	200
E 13	- Aufwendungen der sozialen Sicherung	0,00	0	0	0	0	0
E 14	- Sonstige laufenden Aufwendungen	127,70	100	100	100	100	100
	56390000 Geschäftsaufwendungen / Sonstiges	127,70	100	100	100	100	100
E 15	= Summe der laufenden Aufwendungen aus Verwaltungstätigkeit (Summe E 9 bis E 14)	84.215,48	45.500	51.100	39.100	43.100	39.100
E 16	= Laufendes Ergebnis aus Verwaltungstätigkeit (Saldo E 8 und E 15)	75.830,43	-29.976	-36.050	-24.050	-28.050	-24.050
E 17	+ Zinserträge und sonstige Finanzerträge	0,00	0	0	0	0	0
E 18	- Zinsaufwendungen und sonstige Finanzaufwendungen	0,00	0	0	0	0	0
E 19	= Saldo der Zins - und sonstigen Finanzerträge und -aufwendungen (Saldo E 17 und E 18)	0,00	0	0	0	0	0
E 20	= Ordentliches Ergebnis (Summe E 16 bis E 19)	75.830,43	-29.976	-36.050	-24.050	-28.050	-24.050
E 21	Außerordentliches Ergebnis	0,00	0	0	0	0	0
E 22	Saldo aus internen Leistungsbeziehungen	-7.554,35	-10.500	-10.500	-10.500	-10.500	-10.500
E 23	= Jahresergebnis (Jahresüberschuss / Jahresfehlbetrag) des Teilhaushalts (Summe E 20 bis E 22)	68.276,08	-40.476	-46.550	-34.550	-38.550	-34.550

Teilfinanzhaushalt 2021

Gemeinde: 06 OG Girod

Teilhaushalt 02 Schule und Kultur, Soziales und Jugend, Gesundheit und Sport
 Leistung 28100 Heimat- und sonstige Kulturpflege

lfd. Nr.	Teilfinanzhaushalt		Ergebnis des Haushaltsvorjahres	Ansätze des Haushaltsvorjahres einschl. Nachträge	Ansatz des Haushaltsjahres	Planungsdaten des Haushaltsfolgejahres	Planungsdaten des zweiten Haushaltsfolgejahres	Planungsdaten des dritten Haushaltsfolgejahres
			2019	2020	2021	2022	2023	2024
			in €	in €	in €	in €	in €	in €
F 1	+	Steuern und ähnliche Abgaben	0,00	0	0	0	0	0
F 2	+	Zuwendungen, allgemeine Umlagen und sonstige Transfereinzahlungen	0,00	0	0	0	0	0
F 3	+	Einzahlungen der sozialen Sicherung	0,00	0	0	0	0	0
F 4	+	Öffentlich-rechtliche Leistungsentgelte	0,00	0	0	0	0	0
F 5	+	Privatrechtliche Leistungsentgelte	0,00	0	0	0	0	0
F 6	+	Kostenerstattungen und Kostenumlagen	0,00	0	0	0	0	0
F 7	+	Sonstige laufende Einzahlungen	0,00	0	0	0	0	0
F 8	=	Summe der laufenden Einzahlungen aus Verwaltungstätigkeit (Summe F 1 bis F 7)	0,00	0	0	0	0	0
F 9	-	Personal- und Versorgungsauszahlungen	0,00	0	0	0	0	0
F 10	-	Auszahlungen für Sach- und Dienstleistungen	245,65	100	400	400	400	400
F 11	-	* nicht besetzt *	0,00	0	0	0	0	0
F 12	-	Zuwendungen, Umlagen und sonstige Transferauszahlungen	800,00	800	800	800	800	800
F 13	-	Auszahlungen der sozialen Sicherung	0,00	0	0	0	0	0
F 14	-	Sonstige laufende Auszahlungen	3.893,99	3.500	3.500	3.500	3.500	3.500
F 15	=	Summe der laufenden Auszahlungen aus Verwaltungstätigkeit (Summe F 9 bis F 14)	4.939,64	4.400	4.700	4.700	4.700	4.700
F 16	=	Saldo der laufenden Ein- und Auszahlungen aus Verwaltungstätigkeit	-4.939,64	-4.400	-4.700	-4.700	-4.700	-4.700
F 17	+	Zinseinzahlungen und sonstige Finanzeinzahlungen	0,00	0	0	0	0	0
F 18	-	Zinsauszahlungen und sonstige Finanzauszahlungen	0,00	0	0	0	0	0
F 19	=	Saldo der Zins- und der sonstigen Finanzen- und -auszahlungen	0,00	0	0	0	0	0
F 20	=	Saldo der ordentlichen Ein- und Auszahlungen (Summe F 16 + F 19)	-4.939,64	-4.400	-4.700	-4.700	-4.700	-4.700
F 21		Saldo der außerordentlichen Ein- und Auszahlungen	0,00	0	0	0	0	0
F 22		Saldo der Ein- und Auszahlungen aus internen Leistungsbeziehungen	-3.646,26	-1.500	-1.500	-1.500	-1.500	-1.500
F 23		Summe der ordentlichen und außerordentlichen Ein- und Auszahlungen (Summe F 21 + F 22)	-8.585,90	-5.900	-6.200	-6.200	-6.200	-6.200
F 24	+	Einzahlungen aus Investitionszuwendungen	0,00	0	0	0	0	0
F 25	+	Einzahlungen aus Beiträgen und ähnlichen Entgelten	0,00	0	0	0	0	0
F 26	+	Sonstige Investitionseinzahlungen	0,00	0	0	0	0	0
F 27	=	Summe der Einzahlungen aus Investitionstätigkeit (Summe F 24 bis F 26)	0,00	0	0	0	0	0
F 28	-	Auszahlungen für immaterielle Vermögensgegenstände	0,00	0	0	0	0	0
F 29	-	Auszahlungen für Sachanlagen	0,00	0	0	0	0	0
F 30	-	Auszahlungen für Finanzanlagen	0,00	0	0	0	0	0
F 31	-	Sonstige Investitionsauszahlungen	0,00	0	0	0	0	0
F 32	=	Summe der Auszahlungen aus Investitionstätigkeit (Summe F 28 bis F 31)	0,00	0	0	0	0	0
F 33	=	Saldo der Ein- und Auszahlungen aus Investitionstätigkeit (Saldo F 27 und F 32)	0,00	0	0	0	0	0
F 34	=	Finanzmittelüberschuss /-fehlbetrag des Teilhaushalts (Summe F 23 + F 33)	-8.585,90	-5.900	-6.200	-6.200	-6.200	-6.200

Teilfinanzhaushalt 2021

Gemeinde: 06 OG Girod

Teilhaushalt 02 Schule und Kultur, Soziales und Jugend, Gesundheit und Sport
Leistung 36520 Kindertagesstätten, Kindergärten, Spiel- und Lernstuben

lfd. Nr.	Teilfinanzhaushalt		Ergebnis des Haushaltsvorjahres	Ansätze des Haushaltsvorjahres einschl. Nachträge	Ansatz des Haushaltsjahres	Planungsdaten des Haushaltsfolgejahres	Planungsdaten des zweiten Haushaltsfolgejahres	Planungsdaten des dritten Haushaltsfolgejahres
			2019	2020	2021	2022	2023	2024
			in €	in €	in €	in €	in €	in €
F 1	+	Steuern und ähnliche Abgaben	0,00	0	0	0	0	0
F 2	+	Zuwendungen, allgemeine Umlagen und sonstige Transfereinzahlungen	315.952,11	320.543	336.570	336.570	336.570	336.570
F 3	+	Einzahlungen der sozialen Sicherung	0,00	0	0	0	0	0
F 4	+	Öffentlich-rechtliche Leistungsentgelte	6.861,00	10.125	10.125	10.125	10.125	10.125
F 5	+	Privatrechtliche Leistungsentgelte	0,00	0	0	0	0	0
F 6	+	Kostenerstattungen und Kostenumlagen	21.155,36	12.050	12.000	12.000	12.000	12.000
F 7	+	Sonstige laufende Einzahlungen	0,00	100	100	100	100	100
F 8	=	Summe der laufenden Einzahlungen aus Verwaltungstätigkeit (Summe F 1 bis F 7)	343.968,47	342.818	358.795	358.795	358.795	358.795
F 9	-	Personal- und Versorgungsauszahlungen	308.401,91	346.612	333.050	339.040	347.500	356.170
F 10	-	Auszahlungen für Sach- und Dienstleistungen	44.563,95	64.325	61.825	54.995	55.685	56.390
F 11	-	* nicht besetzt *	0,00	0	0	0	0	0
F 12	-	Zuwendungen, Umlagen und sonstige Transferauszahlungen	0,00	0	0	0	0	0
F 13	-	Auszahlungen der sozialen Sicherung	0,00	0	0	0	0	0
F 14	-	Sonstige laufende Auszahlungen	12.040,30	17.942	18.942	17.942	17.942	17.942
F 15	=	Summe der laufenden Auszahlungen aus Verwaltungstätigkeit (Summe F 9 bis F 14)	365.006,16	428.879	413.817	411.977	421.127	430.502
F 16	=	Saldo der laufenden Ein- und Auszahlungen aus Verwaltungstätigkeit	-21.037,69	-86.061	-55.022	-53.182	-62.332	-71.707
F 17	+	Zinseinzahlungen und sonstige Finanzeinzahlungen	0,00	0	0	0	0	0
F 18	-	Zinsauszahlungen und sonstige Finanzauszahlungen	0,00	0	0	0	0	0
F 19	=	Saldo der Zins- und der sonstigen Finanzen- und -auszahlungen	0,00	0	0	0	0	0
F 20	=	Saldo der ordentlichen Ein- und Auszahlungen (Summe F 16 + F 19)	-21.037,69	-86.061	-55.022	-53.182	-62.332	-71.707
F 21		Saldo der außerordentlichen Ein- und Auszahlungen	0,00	0	0	0	0	0
F 22		Saldo der Ein- und Auszahlungen aus internen Leistungsbeziehungen	-7.108,27	-3.000	-3.000	-3.000	-3.000	-3.000
F 23		Summe der ordentlichen und außerordentlichen Ein- und Auszahlungen (Summe F 21 + F 22)	-28.145,96	-89.061	-58.022	-56.182	-65.332	-74.707
F 24	+	Einzahlungen aus Investitionszuwendungen	0,00	0	0	0	0	0
F 25	+	Einzahlungen aus Beiträgen und ähnlichen Entgelten	0,00	0	0	0	0	0
F 26	+	Sonstige Investitionseinzahlungen	0,00	0	0	0	0	0
F 27	=	Summe der Einzahlungen aus Investitionstätigkeit (Summe F 24 bis F 26)	0,00	0	0	0	0	0
F 28	-	Auszahlungen für immaterielle Vermögensgegenstände	0,00	0	0	0	0	0
F 29	-	Auszahlungen für Sachanlagen	4.681,80	0	0	0	0	0
F 30	-	Auszahlungen für Finanzanlagen	0,00	0	0	0	0	0
F 31	-	Sonstige Investitionsauszahlungen	0,00	0	0	0	0	0
F 32	=	Summe der Auszahlungen aus Investitionstätigkeit (Summe F 28 bis F 31)	4.681,80	0	0	0	0	0
F 33	=	Saldo der Ein- und Auszahlungen aus Investitionstätigkeit (Saldo F 27 und F 32)	-4.681,80	0	0	0	0	0
F 34	=	Finanzmittelüberschuss /-fehlbetrag des Teilhaushalts (Summe F 23 + F 33)	-32.827,76	-89.061	-58.022	-56.182	-65.332	-74.707

Teilfinanzhaushalt 2021

Gemeinde: 06 OG Girod

Teilhaushalt 02 Schule und Kultur, Soziales und Jugend, Gesundheit und Sport
 Leistung 36600 Einrichtungen der Jugendarbeit

lfd. Nr.	Teilfinanzhaushalt		Ergebnis des Haushaltsvorjahres	Ansätze des Haushaltsvorjahres einschl. Nachträge	Ansatz des Haushaltsjahres	Planungsdaten des Haushaltsfolgejahres	Planungsdaten des zweiten Haushaltsfolgejahres	Planungsdaten des dritten Haushaltsfolgejahres
			2019	2020	2021	2022	2023	2024
			in €	in €	in €	in €	in €	in €
F 1	+	Steuern und ähnliche Abgaben	0,00	0	0	0	0	0
F 2	+	Zuwendungen, allgemeine Umlagen und sonstige Transfereinzahlungen	0,00	0	0	0	0	0
F 3	+	Einzahlungen der sozialen Sicherung	0,00	0	0	0	0	0
F 4	+	Öffentlich-rechtliche Leistungsentgelte	0,00	0	0	0	0	0
F 5	+	Privatrechtliche Leistungsentgelte	0,00	0	0	0	0	0
F 6	+	Kostenerstattungen und Kostenumlagen	0,00	0	0	0	0	0
F 7	+	Sonstige laufende Einzahlungen	0,00	0	0	0	0	0
F 8	=	Summe der laufenden Einzahlungen aus Verwaltungstätigkeit (Summe F 1 bis F 7)	0,00	0	0	0	0	0
F 9	-	Personal- und Versorgungsauszahlungen	0,00	0	0	0	0	0
F 10	-	Auszahlungen für Sach- und Dienstleistungen	9.293,27	4.950	5.650	5.175	5.205	5.235
F 11	-	* nicht besetzt *	0,00	0	0	0	0	0
F 12	-	Zuwendungen, Umlagen und sonstige Transferauszahlungen	0,00	0	0	0	0	0
F 13	-	Auszahlungen der sozialen Sicherung	0,00	0	0	0	0	0
F 14	-	Sonstige laufende Auszahlungen	68,41	50	50	50	50	50
F 15	=	Summe der laufenden Auszahlungen aus Verwaltungstätigkeit (Summe F 9 bis F 14)	9.361,68	5.000	5.700	5.225	5.255	5.285
F 16	=	Saldo der laufenden Ein- und Auszahlungen aus Verwaltungstätigkeit	-9.361,68	-5.000	-5.700	-5.225	-5.255	-5.285
F 17	+	Zinseinzahlungen und sonstige Finanzeinzahlungen	0,00	0	0	0	0	0
F 18	-	Zinsauszahlungen und sonstige Finanzauszahlungen	0,00	0	0	0	0	0
F 19	=	Saldo der Zins- und der sonstigen Finanzein- und -auszahlungen	0,00	0	0	0	0	0
F 20	=	Saldo der ordentlichen Ein- und Auszahlungen (Summe F 16 + F 19)	-9.361,68	-5.000	-5.700	-5.225	-5.255	-5.285
F 21		Saldo der außerordentlichen Ein- und Auszahlungen	0,00	0	0	0	0	0
F 22		Saldo der Ein- und Auszahlungen aus internen Leistungsbeziehungen	-7.854,98	-6.000	-6.000	-6.000	-6.000	-6.000
F 23		Summe der ordentlichen und außerordentlichen Ein- und Auszahlungen (Summe F 21 + F 22)	-17.216,66	-11.000	-11.700	-11.225	-11.255	-11.285
F 24	+	Einzahlungen aus Investitionszuwendungen	0,00	0	0	0	0	0
F 25	+	Einzahlungen aus Beiträgen und ähnlichen Entgelten	0,00	0	0	0	0	0
F 26	+	Sonstige Investitionseinzahlungen	0,00	0	0	0	0	0
F 27	=	Summe der Einzahlungen aus Investitionstätigkeit (Summe F 24 bis F 26)	0,00	0	0	0	0	0
F 28	-	Auszahlungen für immaterielle Vermögensgegenstände	0,00	0	0	0	0	0
F 29	-	Auszahlungen für Sachanlagen	0,00	0	10.000	0	0	0
F 30	-	Auszahlungen für Finanzanlagen	0,00	0	0	0	0	0
F 31	-	Sonstige Investitionsauszahlungen	0,00	0	0	0	0	0
F 32	=	Summe der Auszahlungen aus Investitionstätigkeit (Summe F 28 bis F 31)	0,00	0	10.000	0	0	0
F 33	=	Saldo der Ein- und Auszahlungen aus Investitionstätigkeit (Saldo F 27 und F 32)	0,00	0	-10.000	0	0	0
F 34	=	Finanzmittelüberschuss /-fehlbetrag des Teilhaushalts (Summe F 23 + F 33)	-17.216,66	-11.000	-21.700	-11.225	-11.255	-11.285

Teilfinanzhaushalt 2021

Gemeinde: 06 OG Girod

Teilhaushalt 02 Schule und Kultur, Soziales und Jugend, Gesundheit und Sport
Leistung 42410 Kommunale Sportstätten und Bäder

lfd. Nr.	Teilfinanzhaushalt		Ergebnis des Haushaltsvorjahres	Ansätze des Haushaltsvorjahres einschl. Nachträge	Ansatz des Haushaltsjahres	Planungsdaten des Haushaltsfolgejahres	Planungsdaten des zweiten Haushaltsfolgejahres	Planungsdaten des dritten Haushaltsfolgejahres
			2019	2020	2021	2022	2023	2024
			in €	in €	in €	in €	in €	in €
F 1	+	Steuern und ähnliche Abgaben	0,00	0	0	0	0	0
F 2	+	Zuwendungen, allgemeine Umlagen und sonstige Transfereinzahlungen	0,00	0	0	0	0	0
F 3	+	Einzahlungen der sozialen Sicherung	0,00	0	0	0	0	0
F 4	+	Öffentlich-rechtliche Leistungsentgelte	0,00	100	100	100	100	100
F 5	+	Privatrechtliche Leistungsentgelte	0,00	0	0	0	0	0
F 6	+	Kostenerstattungen und Kostenumlagen	56.435,45	8.974	8.500	8.500	8.500	8.500
F 7	+	Sonstige laufende Einzahlungen	0,00	0	0	0	0	0
F 8	=	Summe der laufenden Einzahlungen aus Verwaltungstätigkeit (Summe F 1 bis F 7)	56.435,45	9.074	8.600	8.600	8.600	8.600
F 9	-	Personal- und Versorgungsauszahlungen	0,00	0	0	0	0	0
F 10	-	Auszahlungen für Sach- und Dienstleistungen	23.207,12	26.700	32.300	20.300	24.300	20.300
F 11	-	* nicht besetzt *	0,00	0	0	0	0	0
F 12	-	Zuwendungen, Umlagen und sonstige Transferauszahlungen	200,00	200	200	200	200	200
F 13	-	Auszahlungen der sozialen Sicherung	0,00	0	0	0	0	0
F 14	-	Sonstige laufende Auszahlungen	127,70	100	100	100	100	100
F 15	=	Summe der laufenden Auszahlungen aus Verwaltungstätigkeit (Summe F 9 bis F 14)	23.534,82	27.000	32.600	20.600	24.600	20.600
F 16	=	Saldo der laufenden Ein- und Auszahlungen aus Verwaltungstätigkeit	32.900,63	-17.926	-24.000	-12.000	-16.000	-12.000
F 17	+	Zinseinzahlungen und sonstige Finanzeinzahlungen	0,00	0	0	0	0	0
F 18	-	Zinsauszahlungen und sonstige Finanzauszahlungen	0,00	0	0	0	0	0
F 19	=	Saldo der Zins- und der sonstigen Finanzen- und -auszahlungen	0,00	0	0	0	0	0
F 20	=	Saldo der ordentlichen Ein- und Auszahlungen (Summe F 16 + F 19)	32.900,63	-17.926	-24.000	-12.000	-16.000	-12.000
F 21		Saldo der außerordentlichen Ein- und Auszahlungen	0,00	0	0	0	0	0
F 22		Saldo der Ein- und Auszahlungen aus internen Leistungsbeziehungen	-7.554,35	-10.500	-10.500	-10.500	-10.500	-10.500
F 23		Summe der ordentlichen und außerordentlichen Ein- und Auszahlungen (Summe F 21 + F 22)	25.346,28	-28.426	-34.500	-22.500	-26.500	-22.500
F 24	+	Einzahlungen aus Investitionszuwendungen	0,00	0	0	0	0	0
F 25	+	Einzahlungen aus Beiträgen und ähnlichen Entgelten	0,00	0	0	0	0	0
F 26	+	Sonstige Investitionseinzahlungen	0,00	0	0	0	0	0
F 27	=	Summe der Einzahlungen aus Investitionstätigkeit (Summe F 24 bis F 26)	0,00	0	0	0	0	0
F 28	-	Auszahlungen für immaterielle Vermögensgegenstände	0,00	0	0	0	0	0
F 29	-	Auszahlungen für Sachanlagen	0,00	0	350.000	0	0	0
F 30	-	Auszahlungen für Finanzanlagen	0,00	0	0	0	0	0
F 31	-	Sonstige Investitionsauszahlungen	0,00	0	0	0	0	0
F 32	=	Summe der Auszahlungen aus Investitionstätigkeit (Summe F 28 bis F 31)	0,00	0	350.000	0	0	0
F 33	=	Saldo der Ein- und Auszahlungen aus Investitionstätigkeit (Saldo F 27 und F 32)	0,00	0	-350.000	0	0	0
F 34	=	Finanzmittelüberschuss /-fehlbetrag des Teilhaushalts (Summe F 23 + F 33)	25.346,28	-28.426	-384.500	-22.500	-26.500	-22.500

Investitionsübersicht 2021

Gemeinde: 06 OG Girod

Teilhaushalt 02 Schule und Kultur, Soziales und Jugend, Gesundheit und Sport
Leistung 36520 Kindertagesstätten, Kindergärten, Spiel- und Lernstuben

	bis einschl. des Haushaltsvorjahres bereitgestellte Mittel	Ansatz des Haushaltsjahres	Planungsdaten des Haushaltsfolgejahres	Planungsdaten des zweiten Haushaltsfolgejahres	Planungsdaten des dritten Haushaltsfolgejahres	Planungsdaten der weiteren Haushaltsfolgejahre bis zum Abschluss der Maßnahme	Gesamtein-/auszahlungen (über den Gesamtzeitraum der Maßnahme)
	in €	2021 in €	2022 in €	2023 in €	2024 in €	in €	in €
36520-0000 Allgemeine Ersatz- und Ergänzungsbeschaffungen							
Summe der Einzahlungen aus Investitionstätigkeit	8.775,21	0	0	0	0	0	8.775,00
68143000 Investitionszuwendungen von Gemeinden und Gemeindeverbänden	8.775,21	0	0	0	0	0	8.775,00
36520.23143000-36520-0000 (H)							
- Ergebnis 2017:							
Zuschuss Sonnenschutz Spielplatz; 5.812,11 € (Betreuungsgeld)							
- Ergebnis 2018:							
Zuschuss Außenspielgerät; 2.963,10 € (Betreuungsgeld)							
Summe der Auszahlungen aus Investitionstätigkeit	42.080,59	0	0	0	0	0	42.081,00
78571000 Auszahlungen für bewegliche Sachen des Anlagevermögens oberhalb der Wertgrenze i.H.v. 1.000,00 Euro	35.442,59	0	0	0	0	0	35.443,00
36520.08220001-36520-0000 (S)							
- Ergebnis 2014:							
Anschaffung Notebook; 547,94 €							
36520.08290001-36520-0000 (S)							
- Ergebnis 2017:							
Erneuerung Außenanlage/Spielgeräte; 25.502,57 €							
- Ergebnis 2018:							
Anschaffung Spielgeräte; 4.710,28 €							
- Ergebnis 2019:							
Anschaffung Vogelnechtschaukel; 4.681,80 €							
78593000 Auszahlungen für Baumaßnahmen	6.638,00	0	0	0	0	0	6.638,00
36520.09600003-36520-0000 (S)							
- Ergebnis 2016:							
Errichtung Mülltonnenhaus; 6.638,00 €							
darunter:							
mit Verpflichtungsermächtigungen in Vorjahren bereits gebunden	-----	0	0	0	0	0	-----
Verpflichtungsermächtigungen	-----	-----	0	0	0	0	-----
Saldo der Ein- und Auszahlungen aus Investitionstätigkeit	-33.305,38	0	0	0	0	-0	-33.306,00

Investitionsübersicht 2021

Gemeinde: 06 OG Girod

Teilhaushalt 02 Schule und Kultur, Soziales und Jugend, Gesundheit und Sport
 Leistung 36600 Einrichtungen der Jugendarbeit

	bis einschl. des Haushaltsvorjahres bereitgestellte Mittel	Ansatz des Haushaltsjahres	Planungsdaten des Haushaltsfolgejahres	Planungsdaten des zweiten Haushaltsfolgejahres	Planungsdaten des dritten Haushaltsfolgejahres	Planungsdaten der weiteren Haushaltsfolgejahre bis zum Abschluss der Maßnahme	Gesamtein-/auszahlungen (über den Gesamtzeitraum der Maßnahme)
	in €	2021 in €	2022 in €	2023 in €	2024 in €	in €	in €
36600-0000 Allgemeine Ersatz- und Ergänzungsbeschaffungen							
Summe der Einzahlungen aus Investitionstätigkeit	0,00	0	0	0	0	0	0,00
Summe der Auszahlungen aus Investitionstätigkeit	33.348,12	10.000	0	0	0	0	43.349,00
<i>78571000 Auszahlungen für bewegliche Sachen des Anlagevermögens oberhalb der Wertgrenze i.H.v. 1.000,00 Euro</i>	<i>33.348,12</i>	<i>10.000</i>	<i>0</i>	<i>0</i>	<i>0</i>	<i>0</i>	<i>43.349,00</i>
<i>36600.08290001-36600-0000 (S)</i>							
<i>- Ergebnis 2013:</i>							
<i>Erdarbeiten Kletterkombination; 2.790,55 €</i>							
<i>- Ergebnis 2016:</i>							
<i>Anschaffung Rutschturm/Drehspiel; 30.557,57 €</i>							
<i>- Plan 2021:</i>							
<i>Anschaffung Drachenrutsche; 10.000 €</i>							
darunter:							
mit Verpflichtungsermächtigungen in Vorjahren bereits gebunden	-----	0	0	0	0	0	-----
Verpflichtungsermächtigungen	-----	-----	0	0	0	0	-----
Saldo der Ein- und Auszahlungen aus Investitionstätigkeit	-33.348,12	-10.000	0	0	0	-0	-43.349,00

Investitionsübersicht 2021

Gemeinde: 06 OG Girod

Teilhaushalt 02 Schule und Kultur, Soziales und Jugend, Gesundheit und Sport
 Leistung 42410 Kommunale Sportstätten und Bäder

	bis einschl. des Haushalts- vorjahres bereitgestellte Mittel	Ansatz des Haushalts- jahres	Planungs- daten des Haushalts- folgejahres	Planungs- daten des zweiten Haushalts- folgejahres	Planungs- daten des dritten Haushalts- folgejahres	Planungs- daten der weiteren Haushalts- folgejahre bis zum Abschluss der Maßnahme	Gesamtein-/ auszahlungen (über den Gesamtzeitraum der Maßnahme)
	in €	2021 in €	2022 in €	2023 in €	2024 in €	in €	in €
42410-0002 Sporthalle Girod - Umbau zur Versammlungsstätte							
Summe der Einzahlungen aus Investitionstätigkeit	0,00	0	0	0	0	0	0,00
Summe der Auszahlungen aus Investitionstätigkeit	0,00	350.000	0	0	0	0	350.000,00
<i>78593000 Auszahlungen für Baumaßnahmen</i>	<i>0,00</i>	<i>350.000</i>	<i>0</i>	<i>0</i>	<i>0</i>	<i>0</i>	<i>350.000,00</i>
<i>42410.09600003-42410-0002 (S)</i>							
<i>- Plan 2021:</i>							
<i>Baukosten; 350.000 €</i>							
darunter:							
mit Verpflichtungsermächtigungen in Vorjahren bereits gebunden	-----	0	0	0	0	0	-----
Verpflichtungsermächtigungen	-----	-----	0	0	0	0	-----
Saldo der Ein- und Auszahlungen aus Investitionstätigkeit	0,00	-350.000	0	0	0	0	-350.000,00

Teilhaushalt 3

- Gestaltung Umwelt -

Der Teilhaushalt 3 umfasst die folgenden Produkte:

51100 Räumliche Planungs- und Entwicklungsmaßnahmen

Produktbeschreibung: Aufstellungs- und Änderungsverfahren von Bebauungsplänen, Vorhaben- und Erschließungspläne, Abrundungs- und Außenbereichssatzungen, Landesplanung und Dorfentwicklung

Ziele: Sicherstellung einer nachhaltigen baulichen und verkehrlichen Entwicklung, Erhalt der Planungshoheit, Festlegung von Gestaltungskriterien, Sicherung gleichwertiger Lebensverhältnisse

Zielgruppen: GrundstückseigentümerInnen, Gewerbebetriebe, Allgemeinheit

Auftragsgrundlagen: Gesetze, Ratsbeschlüsse

Produktverantwortung: Ortsbürgermeister

Kennzahlen: Noch nicht definiert

51130 Dorferneuerung, Städtebauförderung

Produktbeschreibung: Förderung öffentlicher und privater Maßnahmen, Dorfentwicklungs- und Ortsverschönerungsmaßnahmen

Ziele: Erhaltung, Erneuerung und Nutzung historischer Bausubstanz in den Ortskernen, Dorfverschönerung, Dorfentwicklung unter Beachtung der demografischen Entwicklung

Zielgruppen: GrundstückseigentümerInnen, Gewerbebetriebe, Allgemeinheit

Auftragsgrundlagen: Gesetze, Ratsbeschlüsse

Produktverantwortung: Ortsbürgermeister

Kennzahlen: Noch nicht definiert

53101 Photovoltaik- und Windenergieanlagen

Produktbeschreibung: Erzeugung erneuerbarer Energien

Ziele: Wirtschaftliche Betätigung zum Zweck der Gewinnerzielung, Sicherung der Versorgung, CO²-Reduzierung

Zielgruppen: Allgemeinheit, Stromversorgungsunternehmen

Auftragsgrundlagen: Gesetze, Ratsbeschlüsse

Produktverantwortung: Ortsbürgermeister

Kennzahlen: Noch nicht definiert

54100 Gemeindestraßen

Produktbeschreibung: Bereitstellung und Unterhaltung von Gemeindestraßen, Straßenbeleuchtung, Verkehrsausstattung, ÖPNV-Einrichtungen, Straßenoberflächenentwässerung

Ziele: Schaffung und Erhaltung von Verkehrsinfrastruktur, Aufrechterhaltung der Verkehrssicherheit

Zielgruppen: Allgemeinheit, GrundstückseigentümerInnen

Auftragsgrundlagen: Gesetze, Ratsbeschlüsse, organisatorische Regelungen

Produktverantwortung: Ortsbürgermeister

Kennzahlen: Noch nicht definiert

54510 Kommunale Straßenreinigung, kommunaler Winterdienst

Produktbeschreibung: Reinigen sowie Räumen und Streuen der Fahrbahnen, Radwege, Gehwege sowie der öffentlichen Plätze, soweit nicht auf Dritte übertragen

Ziele: Gewährleistung der Verkehrssicherheit

Zielgruppen: GrundstückseigentümerInnen, Allgemeinheit

Auftragsgrundlagen: Gesetze, Satzungen

Produktverantwortung: Ortsbürgermeister

Kennzahlen: Noch nicht definiert

55110 Öffentliches Grün, Landschaftsbau

Produktbeschreibung: Bereitstellung und Unterhaltung von öffentlichen Grünflächen und Parkanlagen

Ziele: Ortsbildpflege, Erholung im Wohn- und Arbeitsumfeld, Verbesserung der sozialen und wirtschaftlichen Standortqualität

Zielgruppen: EinwohnerInnen, Allgemeinheit

Auftragsgrundlagen: Ratsbeschlüsse, organisatorische Regelungen

Produktverantwortung: Ortsbürgermeister

Kennzahlen: Noch nicht definiert

55120 Sonstige Erholungseinrichtungen

Produktbeschreibung: Bereitstellung und Unterhaltung von Naherholungsgebieten, Naturparks, Wanderwegen, Lehrpfaden, Trimpfaden, Radwegen, Reitwegen, Grillplätzen, Grillhütten u. a.

Ziele: Förderung der Freizeitgestaltung und Naherholung, Verbesserung der sozialen und wirtschaftlichen Standortqualität

Zielgruppen: EinwohnerInnen, Allgemeinheit

Auftragsgrundlagen: Ratsbeschlüsse, organisatorische Regelungen

Produktverantwortung: Ortsbürgermeister

Kennzahlen: Noch nicht definiert

55310 Friedhofswesen (Friedhofsanlagen, einschließlich Friedwald)

Produktbeschreibung: Unterhaltung und Bewirtschaftung der Friedhöfe, Bestatungen

Ziele: Bereitstellung, Pflege und Unterhaltung der Friedhofsanlagen, innere Erschließungswege und Grabfelder, Vorkhaltung und zur Verfügung stellen von Leichenhallen

Zielgruppen: EinwohnerInnen, NutzerInnen, Allgemeinheit

Auftragsgrundlagen: Gesetze, Satzungen, Ratsbeschlüsse

Produktverantwortung: Ortsbürgermeister

Kennzahlen: Noch nicht definiert

55510 Kommunale Forstwirtschaft

Produktbeschreibung: Pflege und Bewirtschaftung des gemeindeeigenen Waldes sowie Maßnahmen zur Förderung einer naturverträglichen Erholungs- bzw. Freizeitnutzung

Ziele: Erzielung eines wirtschaftlichen Nutzens unter Beachtung der Schutz- und Erholungsfunktion des Waldes, Biotop- und Artenschutz, Erhalt von Wildbeständen

Zielgruppen: EinwohnerInnen, Allgemeinheit, Jagdausübungsberechtigte

Auftragsgrundlagen: Gesetze, Ratsbeschlüsse, Wirtschaftspläne, Verträge

Produktverantwortung: Ortsbürgermeister, Revierförster

Kennzahlen: Noch nicht definiert

55590 Feldwege, Landwirtschaftswege, Wirtschaftswege

Produktbeschreibung: Bereitstellung und Unterhaltung von Feld-, Landwirtschafts- und Wirtschaftswegen
Ziele: Bedarfsgerechtes Angebot, Aufrechterhaltung der Verkehrssicherungspflicht
Zielgruppen: GrundstückseigentümerInnen, Allgemeinheit
Auftragsgrundlagen: Gesetze, Ratsbeschlüsse
Produktverantwortung: Ortsbürgermeister
Kennzahlen: Noch nicht definiert

57110 Kommunale Wirtschaftsförderung

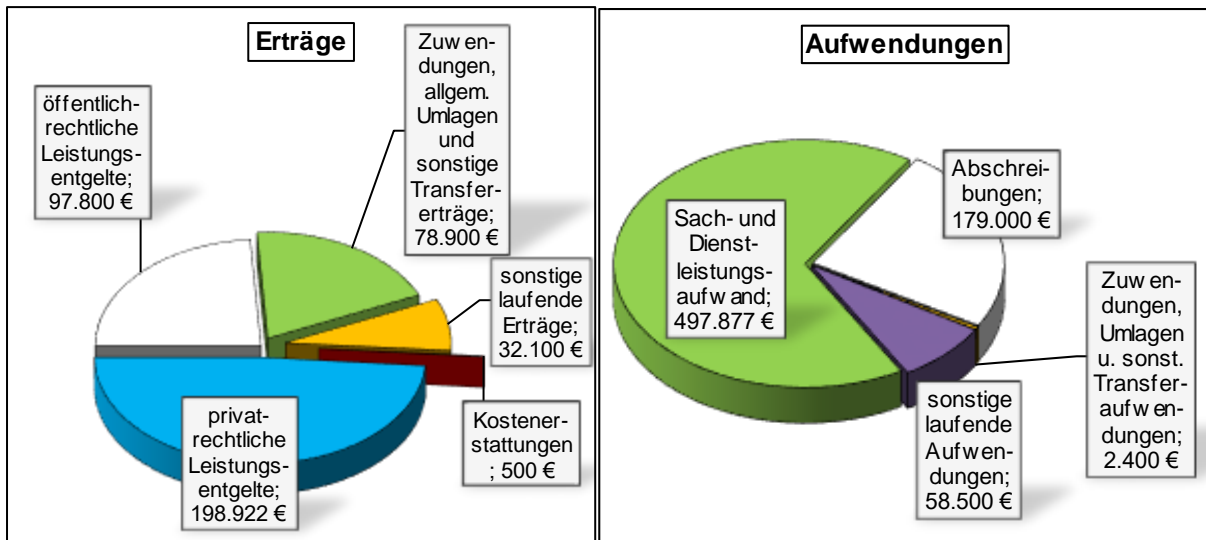
Produktbeschreibung: Verbesserung der Standortfaktoren für Industrie, Handel und Gewerbe, Vermarktung von Gewerbeflächen, Kontaktpflege
Ziele: Neuansiedlung, Stärkung der Wirtschaftskraft heimischer Betriebe, Sicherung und Schaffung von Arbeitsplätzen, Attraktivitätssteigerung der Ortsgemeinde
Zielgruppen: Gewerbebetriebe
Auftragsgrundlagen: Daseinsvorsorge
Produktverantwortung: Ortsbürgermeister
Kennzahlen: Noch nicht definiert

57312 Mehrzweckhallen, Mehrzweckhäuser, Stadthallen, Dorfgemeinschaftshäuser, Bürgerhäuser

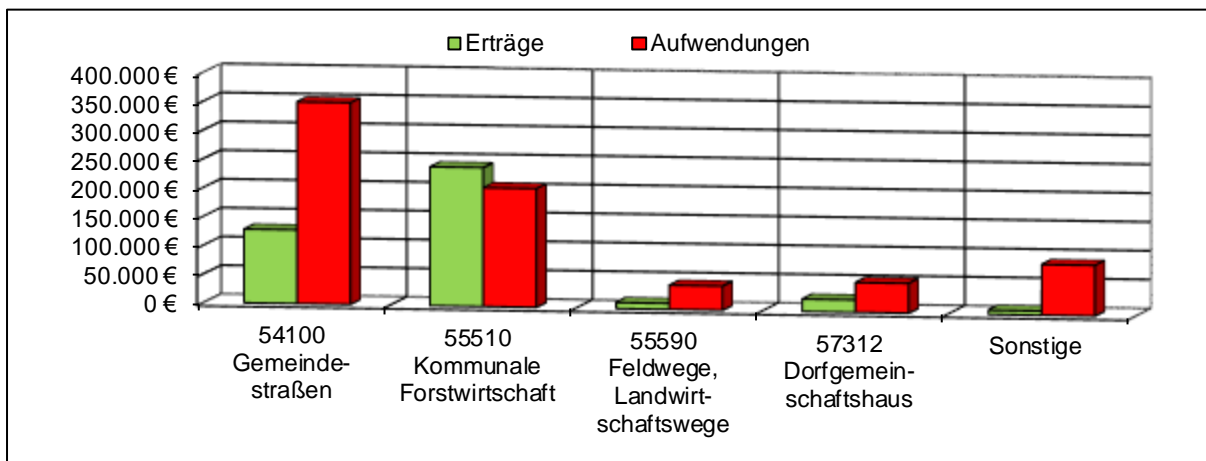
Produktbeschreibung: Unterhaltung und Bewirtschaftung der Grundstücke, der baulichen Anlagen und der Einrichtungen
Ziele: Förderung der Dorfgemeinschaft
Zielgruppen: EinwohnerInnen, BesucherInnen
Auftragsgrundlagen: Daseinsvorsorge
Produktverantwortung: Ortsbürgermeister
Kennzahlen: Noch nicht definiert

Teilergebnishaushalt 3

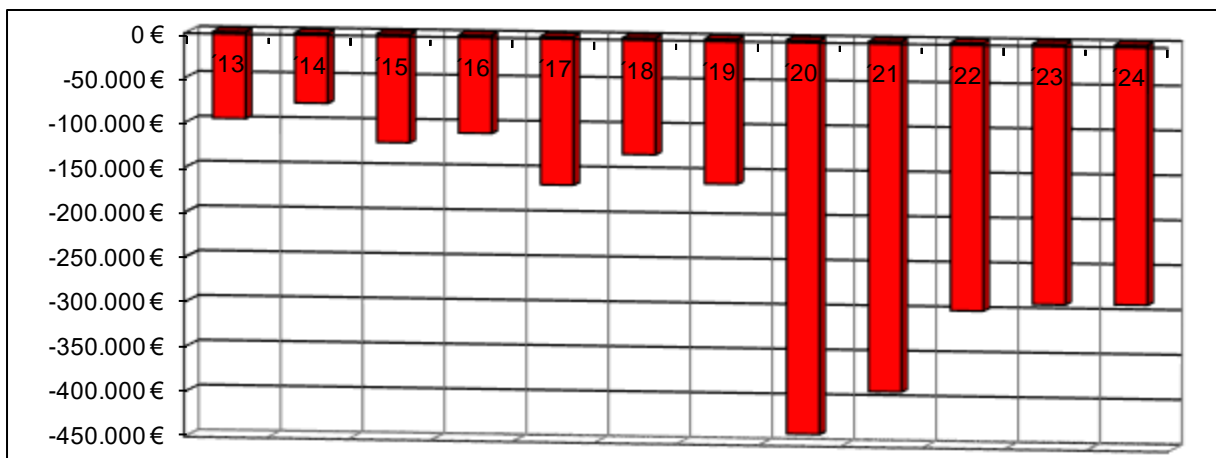
Übersicht über die Erträge und Aufwendungen



Produktübersicht



Entwicklung der Jahresergebnisse



Teilfinanzhaushalt 3

Einzahlungen aus Investitionstätigkeit

1. Einzahlungen aus Beiträgen (Friedhof – Grabnutzungsentgelte)	2.000 €
--	---------

Auszahlungen aus Investitionstätigkeit

1. Auszahlungen für Investitionszuwendungen (Dorferneuerung- Förderung privater Dorferneuerungsmaßnahmen)	15.000 €
2. Auszahlungen für Baumaßnahmen (Gemeindestraßen / Ausgleichsmaßnahme BPL „Auf der Nörr)	17.000 €
3. Auszahlungen für Baumaßnahmen (Gemeindestraßen / Ausgleichsmaßnahme BPL „In der Bornwiese“	18.000 €
4. Auszahlungen für bewegl. Sachen des Anlagevermögens (Öffentliches Grün / Anschaffung neuer Ortseingangsschilder)	4.000 €
5. Auszahlungen für Baumaßnahmen (sonst. Erholungseinrichtungen - Anbindung Fußweg Richtung Großholbach)	15.000 €
6. Auszahlungen für Baumaßnahmen (Umgestaltung Friedhof)	0 €
Es steht noch ein Haushaltsrest aus dem Vorjahr in Höhe von 4.000 € zur Verfügung.	
7. Auszahlungen für Fahrzeuge (Forstwirtschaft – Anteil Anschaffung Forstfahrzeug)	4.500 €
8. Auszahlungen für Baumaßnahmen (Wirtschaftswege – Ausbau Wirtschaftsweg „Unter dem Hahn“)	85.000 €

Die Investitionen und Investitionsförderungsmaßnahmen sind detailliert im Investitionsplan dargestellt.

Teilergebnishaushalt 2021

Gemeinde: 06 OG Girod

Teilhaushalt 03 Gestaltung Umwelt

lfd. Nr.		Teilergebnishaushalt	Ergebnis des Haushaltsvorjahres	Ansätze des Haushaltsvorjahres einschl. Nachträge	Ansatz des Haushaltsjahres	Planungsdaten des Haushaltsfolgejahres	Planungsdaten des zweiten Haushaltsfolgejahres	Planungsdaten des dritten Haushaltsfolgejahres
			2019	2020	2021	2022	2023	2024
			in €	in €	in €	in €	in €	in €
E 1	+	Steuern und ähnliche Abgaben	0,00	0	0	0	0	0
E 2	+	Zuwendungen, allgemeine Umlagen und sonstige Transfererträge	47.066,00	55.200	78.900	9.400	8.350	8.350
		<i>41442000 Zuweisungen und Zuschüsse für laufende Zwecke vom Land</i>	<i>35.884,00</i>	<i>44.800</i>	<i>69.000</i>	<i>0</i>	<i>0</i>	<i>0</i>
		<i>41510000 Sonderposten aus Zuwendungen</i>	<i>11.182,00</i>	<i>10.400</i>	<i>9.900</i>	<i>9.400</i>	<i>8.350</i>	<i>8.350</i>
E 3	+	Erträge der sozialen Sicherung	0,00	0	0	0	0	0
E 4	+	Öffentlich-rechtliche Leistungsentgelte	98.065,66	95.850	97.800	97.800	97.800	97.800
		<i>43210000 Entgelte für die Benutzung von öffentlichen Einrichtungen und für wirtschaftliche Dienstleistungen</i>	<i>540,00</i>	<i>500</i>	<i>500</i>	<i>500</i>	<i>500</i>	<i>500</i>
		<i>43224000 Entgelte / für das Bestattungswesen</i>	<i>5.161,80</i>	<i>3.250</i>	<i>5.000</i>	<i>5.000</i>	<i>5.000</i>	<i>5.000</i>
		<i>43700000 Erträge aus der Auflösung von Sonderposten für Beiträge und ähnliche Entgelte</i>	<i>90.910,00</i>	<i>90.900</i>	<i>90.900</i>	<i>90.900</i>	<i>90.900</i>	<i>90.900</i>
		<i>43900000 Erträge aus der Auflösung von Sonderposten für Grabnutzungsentgelte</i>	<i>1.453,86</i>	<i>1.200</i>	<i>1.400</i>	<i>1.400</i>	<i>1.400</i>	<i>1.400</i>
E 5	+	Privatrechtliche Leistungsentgelte	422.673,24	227.519	198.922	198.922	198.922	198.922
		<i>44110000 Erträge aus Verkäufen von Vorräten</i>	<i>384.959,69</i>	<i>188.923</i>	<i>157.326</i>	<i>157.326</i>	<i>157.326</i>	<i>157.326</i>
		<i>44120000 Mieten und Pachten</i>	<i>37.713,55</i>	<i>38.596</i>	<i>41.596</i>	<i>41.596</i>	<i>41.596</i>	<i>41.596</i>
E 6	+	Kostenerstattungen und Kostenumlagen	901,19	550	500	500	500	500
		<i>44243000 Kostenerstattungen und Kostenumlagen von Gemeinden und Gemeindeverbänden</i>	<i>22,49</i>	<i>50</i>	<i>50</i>	<i>50</i>	<i>50</i>	<i>50</i>
		<i>44250000 Kostenerstattungen und Kostenumlagen vom privaten Bereich</i>	<i>68,15</i>	<i>50</i>	<i>50</i>	<i>50</i>	<i>50</i>	<i>50</i>
		<i>44290000 Kostenerstattungen und Kostenumlagen von Sonstigen</i>	<i>810,55</i>	<i>450</i>	<i>400</i>	<i>400</i>	<i>400</i>	<i>400</i>
E 7	+	Sonstige laufende Erträge	37.341,60	30.650	32.100	32.100	32.100	32.100
		<i>46112000 Erträge aus der Veräußerung von Grundstücken und Gebäuden</i>	<i>804,83</i>	<i>0</i>	<i>0</i>	<i>0</i>	<i>0</i>	<i>0</i>
		<i>46250000 Konzessionsabgaben</i>	<i>34.370,01</i>	<i>29.050</i>	<i>30.000</i>	<i>30.000</i>	<i>30.000</i>	<i>30.000</i>
		<i>46270000 Versicherungserstattungen</i>	<i>0,00</i>	<i>100</i>	<i>100</i>	<i>100</i>	<i>100</i>	<i>100</i>
		<i>46290000 Weitere sonstige laufende Erträge / Sonstige</i>	<i>2.163,76</i>	<i>1.500</i>	<i>2.000</i>	<i>2.000</i>	<i>2.000</i>	<i>2.000</i>
		<i>46620000 Erträge aus Zuschreibungen</i>	<i>3,00</i>	<i>0</i>	<i>0</i>	<i>0</i>	<i>0</i>	<i>0</i>
E 8	=	Summe der laufenden Erträge aus Verwaltungstätigkeit (Summe E 1 bis E 7)	606.047,69	409.769	408.222	338.722	337.672	337.672
E 9	-	Personal- und Versorgungsaufwendungen	0,00	0	0	0	0	0
E 10	-	Aufwendungen für Sach- und Dienstleistungen	546.597,45	539.940	497.877	343.922	343.967	344.017
		<i>52210000 Aufwendungen für Strom</i>	<i>9.934,07</i>	<i>11.300</i>	<i>11.400</i>	<i>11.415</i>	<i>11.430</i>	<i>11.450</i>
		<i>52220000 Aufwendungen für Gas</i>	<i>1.200,12</i>	<i>1.500</i>	<i>1.500</i>	<i>1.530</i>	<i>1.560</i>	<i>1.590</i>
		<i>52230000 Aufwendungen für Wasser/Abwasser</i>	<i>4.034,04</i>	<i>4.400</i>	<i>4.900</i>	<i>4.900</i>	<i>4.900</i>	<i>4.900</i>
		<i>52260000 Aufwendungen für die Abfallbeseitigung</i>	<i>1.456,08</i>	<i>2.100</i>	<i>2.300</i>	<i>2.300</i>	<i>2.300</i>	<i>2.300</i>
		<i>52311000 Unterhaltung der Grundstücke</i>	<i>5.499,97</i>	<i>11.750</i>	<i>11.000</i>	<i>11.000</i>	<i>11.000</i>	<i>11.000</i>
		<i>52313000 Gebäude einschließlich der Bestandteile, die dem Gebäude zuzurechnen sind</i>	<i>7.702,60</i>	<i>39.200</i>	<i>39.200</i>	<i>4.200</i>	<i>4.200</i>	<i>4.200</i>
		<i>52321000 Bewirtschaftung der Grundstücke</i>	<i>22.333,93</i>	<i>23.000</i>	<i>23.000</i>	<i>23.000</i>	<i>23.000</i>	<i>23.000</i>
		<i>52331000 Brücken, Tunnel und ingenieurtechnische Anlagen</i>	<i>3.861,55</i>	<i>10.000</i>	<i>10.000</i>	<i>10.000</i>	<i>10.000</i>	<i>10.000</i>
		<i>52338000 Straßen, Wege, Plätze und Verkehrslenkungsanlagen</i>	<i>22.767,87</i>	<i>156.500</i>	<i>156.250</i>	<i>61.250</i>	<i>61.250</i>	<i>61.250</i>

Teilergebnishaushalt 2021

Gemeinde: 06 OG Girod

Teilhaushalt 03 Gestaltung Umwelt

lfd. Nr.	Teilergebnishaushalt	Ergebnis des Haushaltsvorjahres	Ansätze des Haushaltsvorjahres einschl. Nachträge	Ansatz des Haushaltsjahres	Planungsdaten des Haushaltsfolgejahres	Planungsdaten des zweiten Haushaltsfolgejahres	Planungsdaten des dritten Haushaltsfolgejahres
		2019	2020	2021	2022	2023	2024
		in €	in €	in €	in €	in €	in €
	52339000 Unterhaltung des Infrastrukturvermögens / Sonstiges	3.493,02	29.000	29.000	5.000	5.000	5.000
	52370000 Unterhaltung der Betriebs- und Geschäftsausstattung	101,15	300	750	750	750	750
	52380000 Geringwertige Geräte, Ausstattungs- und sonstige Gebrauchsgegenstände	6.078,96	6.250	5.750	5.750	5.750	5.750
	52543000 Kostenerstattungen an Gemeinden und Gemeindeverbände	12.466,37	13.500	23.810	23.810	23.810	23.810
	52543001 Kostenerstattungen und Kostenumlagen an Gemeinden und Gemeindeverbände (Sonderumlage Forst)	8.393,25	8.000	7.240	7.240	7.240	7.240
	52548000 Kostenerstattungen an sonstige öffentliche Sonderrechnungen	17.000,00	17.000	26.500	26.500	26.500	26.500
	52920000 sonstige Aufwendungen für Dienstleistungen	420.274,47	206.140	145.277	145.277	145.277	145.277
E 11	- Abschreibungen	168.329,48	167.500	179.000	176.700	169.600	168.600
	53220000 Abschreibungen auf immaterielle Vermögensgegenstände aus geleisteten Zuwendungen	1.286,00	1.300	1.300	1.250	750	750
	53230000 Abschreibungen auf gezahlte Investitionszuschüsse als Nutzungsberechtigter	13.681,00	13.700	13.350	13.350	13.350	13.350
	53300000 Abschreibungen auf unbebaute Grundstücke und grundstücksgleiche Rechte	0,00	0	7.650	7.650	7.650	7.650
	53410000 Abschreibungen auf bebaute Grundstücke und grundstücksgleiche Rechte mit Wohnbauten	760,00	800	800	800	800	800
	53490000 Abschreibungen auf bebaute Grundstücke und grundstücksgleiche Rechte mit sonstigen Gebäuden	5.304,00	5.350	5.350	5.350	5.350	5.350
	53510000 Brücken, Tunnel und ingenieurtechnische Anlagen	1.642,00	1.650	1.650	1.650	1.650	1.650
	53580000 Straßen, Wege, Plätze und Verkehrslenkungsanlagen	142.151,00	140.950	144.950	142.700	137.050	136.650
	53710000 Kunstgegenstände	139,00	150	150	150	150	150
	53820000 Abschreibungen auf Maschinen und technische Anlagen	1.272,00	1.300	1.300	1.300	350	0
	53830000 Abschreibungen auf Betriebsvorrichtungen	0,00	0	200	200	200	200
	53850000 Abschreibungen auf die Betriebs- und Geschäftsausstattung	2.094,48	2.300	2.300	2.300	2.300	2.050
E 12	- Zuwendungen, Umlagen und sonstige Transferaufwendungen	0,00	0	2.400	2.400	0	0
	54150000 Zuweisungen und Zuschüsse für laufende Zwecke an den privaten Bereich	0,00	0	2.400	2.400	0	0
E 13	- Aufwendungen der sozialen Sicherung	0,00	0	0	0	0	0
E 14	- Sonstige laufenden Aufwendungen	19.960,22	80.562	58.500	53.500	53.500	53.500
	56210000 Mieten, Pachten und Erbbauzinsen	60,00	60	60	60	60	60
	56253000 Gerichts-, Anwalts-, Notar-, Gerichtsvollzieherkosten usw.	0,00	0	500	500	500	500
	56255000 Aufwendungen für die Erstellung von Bebauungsplänen	0,00	2.500	7.500	2.500	2.500	2.500
	56257000 Aufwendungen für die Erstellung/Fortschreibung von Dorfneuerungskonzepten	8.621,55	12.000	0	0	0	0
	56390000 Geschäftsaufwendungen / Sonstiges	3.732,33	60.359	44.292	44.292	44.292	44.292
	56412000 Kfz-Versicherungen	0,00	0	105	105	105	105

Teilergebnishaushalt 2021

Gemeinde: 06 OG Girod

Teilhaushalt 03 Gestaltung Umwelt

lfd. Nr.	Teilergebnishaushalt	Ergebnis des Haushaltsvorvorjahres	Ansätze des Haushaltsvorjahres einschl. Nachträge	Ansatz des Haushaltsjahres	Planungsdaten des Haushaltsfolgejahres	Planungsdaten des zweiten Haushaltsfolgejahres	Planungsdaten des dritten Haushaltsfolgejahres
		2019	2020	2021	2022	2023	2024
		in €	in €	in €	in €	in €	in €
	<i>56416000 Umlagen an Schadensausgleichskassen</i>	5.681,36	3.500	3.900	3.900	3.900	3.900
	<i>56419000 Sonstige Versicherungen</i>	39,14	40	40	40	40	40
	<i>56810000 Grundsteuer</i>	1.825,84	2.103	2.103	2.103	2.103	2.103
E 15	= Summe der laufenden Aufwendungen aus Verwaltungstätigkeit (Summe E 9 bis E 14)	734.887,15	788.002	737.777	576.522	567.067	566.117
E 16	= Laufendes Ergebnis aus Verwaltungstätigkeit (Saldo E 8 und E 15)	-128.839,46	-378.233	-329.555	-237.800	-229.395	-228.445
E 17	+ Zinserträge und sonstige Finanzerträge	0,00	0	0	0	0	0
E 18	- Zinsaufwendungen und sonstige Finanzaufwendungen	0,00	0	0	0	0	0
E 19	= Saldo der Zins -und sonstigen Finanzerträge und -aufwendungen (Saldo E 17 und E 18)	0,00	0	0	0	0	0
E 20	= Ordentliches Ergebnis (Summe E 16 bis E 19)	-128.839,46	-378.233	-329.555	-237.800	-229.395	-228.445
E 21	Außerordentliches Ergebnis	0,00	0	0	0	0	0
E 22	Saldo aus internen Leistungsbeziehungen	-32.738,78	-60.800	-61.000	-61.000	-61.000	-61.000
E 23	= Jahresergebnis (Jahresüberschuss / Jahresfehlbetrag) des Teilhaushalts (Summe E 20 bis E 22)	-161.578,24	-439.033	-390.555	-298.800	-290.395	-289.445

Teilfinanzhaushalt 2021

Gemeinde: 06 OG Girod

Teilhaushalt 03 Gestaltung Umwelt

lfd. Nr.	Teilfinanzhaushalt		Ergebnis des Haushaltsvorjahres	Ansätze des Haushaltsvorjahres einschl. Nachträge	Ansatz des Haushaltsjahres	Planungsdaten des Haushaltsfolgejahres	Planungsdaten des zweiten Haushaltsfolgejahres	Planungsdaten des dritten Haushaltsfolgejahres
			2019	2020	2021	2022	2023	2024
			in €	in €	in €	in €	in €	in €
F 1	+	Steuern und ähnliche Abgaben	0,00	0	0	0	0	0
F 2	+	Zuwendungen, allgemeine Umlagen und sonstige Transfereinzahlungen	35.884,00	44.800	69.000	0	0	0
F 3	+	Einzahlungen der sozialen Sicherung	0,00	0	0	0	0	0
F 4	+	Öffentlich-rechtliche Leistungsentgelte	-2.085,21	3.750	5.500	5.500	5.500	5.500
F 5	+	Privatrechtliche Leistungsentgelte	452.918,24	227.519	198.922	198.922	198.922	198.922
F 6	+	Kostenerstattungen und Kostenumlagen	987,31	550	500	500	500	500
F 7	+	Sonstige laufende Einzahlungen	36.533,77	30.650	32.100	32.100	32.100	32.100
F 8	=	Summe der laufenden Einzahlungen aus Verwaltungstätigkeit (Summe F 1 bis F 7)	524.238,11	307.269	306.022	237.022	237.022	237.022
F 9	-	Personal- und Versorgungsauszahlungen	0,00	0	0	0	0	0
F 10	-	Auszahlungen für Sach- und Dienstleistungen	584.916,44	539.940	497.877	343.922	343.967	344.017
F 11	-	* nicht besetzt *	0,00	0	0	0	0	0
F 12	-	Zuwendungen, Umlagen und sonstige Transferauszahlungen	0,00	0	2.400	2.400	0	0
F 13	-	Auszahlungen der sozialen Sicherung	0,00	0	0	0	0	0
F 14	-	Sonstige laufende Auszahlungen	22.051,09	80.562	58.500	53.500	53.500	53.500
F 15	=	Summe der laufenden Auszahlungen aus Verwaltungstätigkeit (Summe F 9 bis F 14)	606.967,53	620.502	558.777	399.822	397.467	397.517
F 16	=	Saldo der laufenden Ein- und Auszahlungen aus Verwaltungstätigkeit	-82.729,42	-313.233	-252.755	-162.800	-160.445	-160.495
F 17	+	Zinseinzahlungen und sonstige Finanzeinzahlungen	0,00	0	0	0	0	0
F 18	-	Zinsauszahlungen und sonstige Finanzauszahlungen	0,00	0	0	0	0	0
F 19	=	Saldo der Zins- und der sonstigen Finanzen- und -auszahlungen	0,00	0	0	0	0	0
F 20	=	Saldo der ordentlichen Ein- und Auszahlungen (Summe F 16 + F 19)	-82.729,42	-313.233	-252.755	-162.800	-160.445	-160.495
F 21		Saldo der außerordentlichen Ein- und Auszahlungen	0,00	0	0	0	0	0
F 22		Saldo der Ein- und Auszahlungen aus internen Leistungsbeziehungen	-32.738,78	-60.800	-61.000	-61.000	-61.000	-61.000
F 23		Summe der ordentlichen und außerordentlichen Ein- und Auszahlungen (Summe F 21 + F 22)	-115.468,20	-374.033	-313.755	-223.800	-221.445	-221.495
F 24	+	Einzahlungen aus Investitionszuwendungen	0,00	0	0	0	0	0
F 25	+	Einzahlungen aus Beiträgen und ähnlichen Entgelten	1.762,80	85.000	2.000	2.000	2.000	253.000
F 26	+	Sonstige Investitionseinzahlungen	41.200,00	0	0	0	0	0
F 27	=	Summe der Einzahlungen aus Investitionstätigkeit (Summe F 24 bis F 26)	42.962,80	85.000	2.000	2.000	2.000	253.000
F 28	-	Auszahlungen für immaterielle Vermögensgegenstände	0,00	14.500	15.000	15.000	15.000	30.000
F 29	-	Auszahlungen für Sachanlagen	345.845,56	196.000	143.500	0	0	331.000
F 30	-	Auszahlungen für Finanzanlagen	0,00	0	0	0	0	0
F 31	-	Sonstige Investitionsauszahlungen	0,00	0	0	0	0	0
F 32	=	Summe der Auszahlungen aus Investitionstätigkeit (Summe F 28 bis F 31)	345.845,56	210.500	158.500	15.000	15.000	361.000
F 33	=	Saldo der Ein- und Auszahlungen aus Investitionstätigkeit (Saldo F 27 und F 32)	-302.882,76	-125.500	-156.500	-13.000	-13.000	-108.000
F 34	=	Finanzmittelüberschuss /-fehlbetrag des Teilhaushalts (Summe F 23 + F 33)	-418.350,96	-499.533	-470.255	-236.800	-234.445	-329.495

Produktorientierte Darstellung des

Teilergebnishaushaltes 3

Teilfinanzhaushaltes 3

und

Darstellung der einzelnen

Produktsachkonten

Teilergebnishaushalt 2021

Gemeinde: 06 OG Girod

Teilhaushalt 03 Gestaltung Umwelt
Leistung 51100 Räumliche Planungs- und Entwicklungsmaßnahmen

lfd. Nr.	Teilergebnishaushalt		Ergebnis des Haushaltsvorjahres	Ansätze des Haushaltsvorjahres einschl. Nachträge	Ansatz des Haushaltsjahres	Planungsdaten des Haushaltsfolgejahres	Planungsdaten des zweiten Haushaltsfolgejahres	Planungsdaten des dritten Haushaltsfolgejahres
			2019	2020	2021	2022	2023	2024
			in €	in €	in €	in €	in €	in €
E 1	+	Steuern und ähnliche Abgaben	0,00	0	0	0	0	0
E 2	+	Zuwendungen, allgemeine Umlagen und sonstige Transfererträge	0,00	0	0	0	0	0
E 3	+	Erträge der sozialen Sicherung	0,00	0	0	0	0	0
E 4	+	Öffentlich-rechtliche Leistungsentgelte	0,00	0	0	0	0	0
E 5	+	Privatrechtliche Leistungsentgelte	0,00	0	0	0	0	0
E 6	+	Kostenerstattungen und Kostenumlagen	0,00	0	0	0	0	0
E 7	+	Sonstige laufende Erträge	0,00	0	0	0	0	0
E 8	=	Summe der laufenden Erträge aus Verwaltungstätigkeit (Summe E 1 bis E 7)	0,00	0	0	0	0	0
E 9	-	Personal- und Versorgungsaufwendungen	0,00	0	0	0	0	0
E 10	-	Aufwendungen für Sach- und Dienstleistungen	0,00	0	0	0	0	0
E 11	-	Abschreibungen	0,00	0	0	0	0	0
E 12	-	Zuwendungen, Umlagen und sonstige Transferaufwendungen	0,00	0	0	0	0	0
E 13	-	Aufwendungen der sozialen Sicherung	0,00	0	0	0	0	0
E 14	-	Sonstige laufenden Aufwendungen	0,00	2.500	7.500	2.500	2.500	2.500
		<i>56255000 Aufwendungen für die Erstellung von Bebauungsplänen</i>	<i>0,00</i>	<i>2.500</i>	<i>7.500</i>	<i>2.500</i>	<i>2.500</i>	<i>2.500</i>
		<i>- jährlicher Pauschalansatz; 2.500 € (vorsorglich)</i>						
		<i>- Sonderbedarf in 2021; 5.000 € (Natur- und Artenschutz BPlan Bauhof)</i>						
E 15	=	Summe der laufenden Aufwendungen aus Verwaltungstätigkeit (Summe E 9 bis E 14)	0,00	2.500	7.500	2.500	2.500	2.500
E 16	=	Laufendes Ergebnis aus Verwaltungstätigkeit (Saldo E 8 und E 15)	0,00	-2.500	-7.500	-2.500	-2.500	-2.500
E 17	+	Zinserträge und sonstige Finanzerträge	0,00	0	0	0	0	0
E 18	-	Zinsaufwendungen und sonstige Finanzaufwendungen	0,00	0	0	0	0	0
E 19	=	Saldo der Zins- und sonstigen Finanzerträge und -aufwendungen (Saldo E 17 und E 18)	0,00	0	0	0	0	0
E 20	=	Ordentliches Ergebnis (Summe E 16 bis E 19)	0,00	-2.500	-7.500	-2.500	-2.500	-2.500
E 21		Außerordentliches Ergebnis	0,00	0	0	0	0	0
E 22		Saldo aus internen Leistungsbeziehungen	0,00	0	0	0	0	0
E 23	=	Jahresergebnis (Jahresüberschuss / Jahresfehlbetrag) des Teilhaushalts (Summe E 20 bis E 22)	0,00	-2.500	-7.500	-2.500	-2.500	-2.500

Teilergebnishaushalt 2021

Gemeinde: 06 OG Girod

Teilhaushalt 03 Gestaltung Umwelt
Leistung 51130 Dorferneuerung , Städtebauförderung

lfd. Nr.	Teilergebnishaushalt		Ergebnis des Haushaltsvorjahres	Ansätze des Haushaltsvorjahres einschl. Nachträge	Ansatz des Haushaltsjahres	Planungsdaten des Haushaltsfolgejahres	Planungsdaten des zweiten Haushaltsfolgejahres	Planungsdaten des dritten Haushaltsfolgejahres
			2019	2020	2021	2022	2023	2024
			in €	in €	in €	in €	in €	in €
E 1	+	Steuern und ähnliche Abgaben	0,00	0	0	0	0	0
E 2	+	Zuwendungen, allgemeine Umlagen und sonstige Transfererträge	12.000,00	9.000	0	0	0	0
		<i>41442000 Zuweisungen und Zuschüsse für laufende Zwecke vom Land (Zuschuss Fortschreibung DE-Konzept)</i>	<i>12.000,00</i>	<i>9.000</i>	<i>0</i>	<i>0</i>	<i>0</i>	<i>0</i>
E 3	+	Erträge der sozialen Sicherung	0,00	0	0	0	0	0
E 4	+	Öffentlich-rechtliche Leistungsentgelte	0,00	0	0	0	0	0
E 5	+	Privatrechtliche Leistungsentgelte	0,00	0	0	0	0	0
E 6	+	Kostenerstattungen und Kostenumlagen	0,00	0	0	0	0	0
E 7	+	Sonstige laufende Erträge	0,00	0	0	0	0	0
E 8	=	Summe der laufenden Erträge aus Verwaltungstätigkeit (Summe E 1 bis E 7)	12.000,00	9.000	0	0	0	0
E 9	-	Personal- und Versorgungsaufwendungen	0,00	0	0	0	0	0
E 10	-	Aufwendungen für Sach- und Dienstleistungen	0,00	0	0	0	0	0
E 11	-	Abschreibungen	540,00	550	550	500	0	0
		<i>53220000 Abschreibungen auf immaterielle Vermögensgegenstände aus geleisteten Zuwendungen</i>	<i>540,00</i>	<i>550</i>	<i>550</i>	<i>500</i>	<i>0</i>	<i>0</i>
E 12	-	Zuwendungen, Umlagen und sonstige Transferaufwendungen	0,00	0	0	0	0	0
E 13	-	Aufwendungen der sozialen Sicherung	0,00	0	0	0	0	0
E 14	-	Sonstige laufenden Aufwendungen	8.621,55	12.000	0	0	0	0
		<i>56257000 Aufwendungen für die Erstellung/Fortschreibung von Dorferneuerungskonzepten (Fortschreibung DE-Konzept)</i>	<i>8.621,55</i>	<i>12.000</i>	<i>0</i>	<i>0</i>	<i>0</i>	<i>0</i>
E 15	=	Summe der laufenden Aufwendungen aus Verwaltungstätigkeit (Summe E 9 bis E 14)	9.161,55	12.550	550	500	0	0
E 16	=	Laufendes Ergebnis aus Verwaltungstätigkeit (Saldo E 8 und E 15)	2.838,45	-3.550	-550	-500	0	0
E 17	+	Zinserträge und sonstige Finanzerträge	0,00	0	0	0	0	0
E 18	-	Zinsaufwendungen und sonstige Finanzaufwendungen	0,00	0	0	0	0	0
E 19	=	Saldo der Zins- und sonstigen Finanzerträge und -aufwendungen (Saldo E 17 und E 18)	0,00	0	0	0	0	0
E 20	=	Ordentliches Ergebnis (Summe E 16 bis E 19)	2.838,45	-3.550	-550	-500	0	0
E 21		Außerordentliches Ergebnis	0,00	0	0	0	0	0
E 22		Saldo aus internen Leistungsbeziehungen	0,00	0	0	0	0	0
E 23	=	Jahresergebnis (Jahresüberschuss / Jahresfehlbetrag) des Teilhaushalts (Summe E 20 bis E 22)	2.838,45	-3.550	-550	-500	0	0

Teilergebnishaushalt 2021

Gemeinde: 06 OG Girod

Teilhaushalt 03 Gestaltung Umwelt
Leistung 53101 Photovoltaik- und Windenergieanlagen

lfd. Nr.	Teilergebnishaushalt		Ergebnis des Haushaltsvorjahres	Ansätze des Haushaltsvorjahres einschl. Nachträge	Ansatz des Haushaltsjahres	Planungsdaten des Haushaltsfolgejahres	Planungsdaten des zweiten Haushaltsfolgejahres	Planungsdaten des dritten Haushaltsfolgejahres
			2019	2020	2021	2022	2023	2024
			in €	in €	in €	in €	in €	in €
E 1	+	Steuern und ähnliche Abgaben	0,00	0	0	0	0	0
E 2	+	Zuwendungen, allgemeine Umlagen und sonstige Transfererträge	0,00	0	0	0	0	0
E 3	+	Erträge der sozialen Sicherung	0,00	0	0	0	0	0
E 4	+	Öffentlich-rechtliche Leistungsentgelte	0,00	0	0	0	0	0
E 5	+	Privatrechtliche Leistungsentgelte	0,00	0	0	0	0	0
E 6	+	Kostenerstattungen und Kostenumlagen	0,00	0	0	0	0	0
E 7	+	Sonstige laufende Erträge	0,00	0	0	0	0	0
E 8	=	Summe der laufenden Erträge aus Verwaltungstätigkeit (Summe E 1 bis E 7)	0,00	0	0	0	0	0
E 9	-	Personal- und Versorgungsaufwendungen	0,00	0	0	0	0	0
E 10	-	Aufwendungen für Sach- und Dienstleistungen	0,00	0	0	0	0	0
E 11	-	Abschreibungen	0,00	0	0	0	0	0
E 12	-	Zuwendungen, Umlagen und sonstige Transferaufwendungen	0,00	0	0	0	0	0
E 13	-	Aufwendungen der sozialen Sicherung	0,00	0	0	0	0	0
E 14	-	Sonstige laufende Aufwendungen <i>56390000 Geschäftsaufwendungen / Sonstiges (Beratungsleistungen Konzentrationsfläche Windenergie)</i>	682,43 682,43	0 0	0 0	0 0	0 0	0 0
E 15	=	Summe der laufenden Aufwendungen aus Verwaltungstätigkeit (Summe E 9 bis E 14)	682,43	0	0	0	0	0
E 16	=	Laufendes Ergebnis aus Verwaltungstätigkeit (Saldo E 8 und E 15)	-682,43	0	0	0	0	0
E 17	+	Zinserträge und sonstige Finanzerträge	0,00	0	0	0	0	0
E 18	-	Zinsaufwendungen und sonstige Finanzaufwendungen	0,00	0	0	0	0	0
E 19	=	Saldo der Zins -und sonstigen Finanzerträge und -aufwendungen (Saldo E 17 und E 18)	0,00	0	0	0	0	0
E 20	=	Ordentliches Ergebnis (Summe E 16 bis E 19)	-682,43	0	0	0	0	0
E 21		Außerordentliches Ergebnis	0,00	0	0	0	0	0
E 22		Saldo aus internen Leistungsbeziehungen	0,00	0	0	0	0	0
E 23	=	Jahresergebnis (Jahresüberschuss / Jahresfehlbetrag) des Teilhaushalts (Summe E 20 bis E 22)	-682,43	0	0	0	0	0

Teilergebnishaushalt 2021

Gemeinde: 06 OG Girod

Teilhaushalt 03 Gestaltung Umwelt
Leistung 54100 Gemeindefstraßen

Ifd. Nr.	Teilergebnishaushalt		Ergebnis des Haushaltsvorjahres	Ansätze des Haushaltsvorjahres einschl. Nachträge	Ansatz des Haushaltsjahres	Planungsdaten des Haushaltsfolgejahres	Planungsdaten des zweiten Haushaltsfolgejahres	Planungsdaten des dritten Haushaltsfolgejahres
			2019	2020	2021	2022	2023	2024
			in €	in €	in €	in €	in €	in €
E 1	+	Steuern und ähnliche Abgaben	0,00	0	0	0	0	0
E 2	+	Zuwendungen, allgemeine Umlagen und sonstige Transfererträge	4.763,00	4.750	4.750	4.750	4.750	4.750
		<i>41510000 Sonderposten aus Zuwendungen</i>	<i>4.763,00</i>	<i>4.750</i>	<i>4.750</i>	<i>4.750</i>	<i>4.750</i>	<i>4.750</i>
E 3	+	Erträge der sozialen Sicherung	0,00	0	0	0	0	0
E 4	+	Öffentlich-rechtliche Leistungsentgelte	90.910,00	90.900	90.900	90.900	90.900	90.900
		<i>43700000 Erträge aus der Auflösung von Sonderposten für Beiträge und ähnliche Entgelte</i>	<i>90.910,00</i>	<i>90.900</i>	<i>90.900</i>	<i>90.900</i>	<i>90.900</i>	<i>90.900</i>
E 5	+	Privatrechtliche Leistungsentgelte	0,00	0	0	0	0	0
E 6	+	Kostenerstattungen und Kostenumlagen	688,28	300	300	300	300	300
		<i>44250000 Kostenerstattungen und Kostenumlagen vom privaten Bereich</i>	<i>68,15</i>	<i>50</i>	<i>50</i>	<i>50</i>	<i>50</i>	<i>50</i>
		<i>44290000 Kostenerstattungen und Kostenumlagen von Sonstigen</i>	<i>620,13</i>	<i>250</i>	<i>250</i>	<i>250</i>	<i>250</i>	<i>250</i>
E 7	+	Sonstige laufende Erträge	37.341,60	30.600	32.050	32.050	32.050	32.050
		<i>46112000 Erträge aus der Veräußerung von Grundstücken und Gebäuden</i>	<i>804,83</i>	<i>0</i>	<i>0</i>	<i>0</i>	<i>0</i>	<i>0</i>
		<i>46250000 Konzessionsabgaben</i>	<i>34.370,01</i>	<i>29.050</i>	<i>30.000</i>	<i>30.000</i>	<i>30.000</i>	<i>30.000</i>
		<i>46270000 Versicherungserstattungen</i>	<i>0,00</i>	<i>50</i>	<i>50</i>	<i>50</i>	<i>50</i>	<i>50</i>
		<i>46290000 Weitere sonstige laufende Erträge / Sonstige (Preisnachlass für Netznutzung)</i>	<i>2.163,76</i>	<i>1.500</i>	<i>2.000</i>	<i>2.000</i>	<i>2.000</i>	<i>2.000</i>
		<i>46620000 Erträge aus Zuschreibungen</i>	<i>3,00</i>	<i>0</i>	<i>0</i>	<i>0</i>	<i>0</i>	<i>0</i>
E 8	=	Summe der laufenden Erträge aus Verwaltungstätigkeit (Summe E 1 bis E 7)	133.702,88	126.550	128.000	128.000	128.000	128.000
E 9	-	Personal- und Versorgungsaufwendungen	0,00	0	0	0	0	0
E 10	-	Aufwendungen für Sach- und Dienstleistungen	57.624,79	204.700	205.300	86.300	86.300	86.300
		<i>52210000 Aufwendungen für Strom</i>	<i>9.326,85</i>	<i>10.000</i>	<i>10.000</i>	<i>10.000</i>	<i>10.000</i>	<i>10.000</i>
		<i>52230000 Aufwendungen für Wasser/Abwasser</i>	<i>0,00</i>	<i>0</i>	<i>600</i>	<i>600</i>	<i>600</i>	<i>600</i>
		<i>52313000 Gebäude einschließlich der Bestandteile, die dem Gebäude zuzurechnen sind</i>	<i>0,00</i>	<i>200</i>	<i>200</i>	<i>200</i>	<i>200</i>	<i>200</i>
		<i>- jährlicher Pauschalansatz; 200 € (Unterhaltung Buswarteallen)</i>						
		<i>52321000 Bewirtschaftung der Grundstücke (Aufwendungen für die Ifd. Straßenoberflächenentwässerung)</i>	<i>22.333,93</i>	<i>23.000</i>	<i>23.000</i>	<i>23.000</i>	<i>23.000</i>	<i>23.000</i>
		<i>52331000 Brücken, Tunnel und ingenieurtechnische Anlagen (Brückenprüfungen)</i>	<i>0,00</i>	<i>5.000</i>	<i>5.000</i>	<i>5.000</i>	<i>5.000</i>	<i>5.000</i>
		<i>52338000 Straßen, Wege, Plätze und Verkehrslenkungsanlagen</i>	<i>19.278,25</i>	<i>135.000</i>	<i>135.000</i>	<i>40.000</i>	<i>40.000</i>	<i>40.000</i>
		<i>- jährlicher Pauschalansatz; 40.000 € (Unterhaltung von Straßen, Gehwegen und Plätzen)</i>						
		<i>Sonderbedarf in 2021;</i>						
		<i>- Sanierung Teilstück Kirchstraße; 95.000 € (Neuveranschlagung)</i>						
		<i>52339000 Unterhaltung des Infrastrukturvermögens / Sonstiges</i>	<i>3.493,02</i>	<i>29.000</i>	<i>29.000</i>	<i>5.000</i>	<i>5.000</i>	<i>5.000</i>
		<i>- jährlicher Pauschalansatz; 5.000 € (Unterhaltung der Straßenbeleuchtung / Weihnachtsbeleuchtung)</i>						
		<i>- Sonderbedarf 2021; 24.000 € (vorsorglich) (Sanierung/Erneuerung Betonmasten)</i>						

Teilergebnishaushalt 2021

Gemeinde: 06 OG Girod

Teilhaushalt 03 Gestaltung Umwelt
Leistung 54100 Gemeinestraßen

lfd. Nr.	Teilergebnishaushalt	Ergebnis des Haushaltsvorjahres	Ansätze des Haushaltsvorjahres einschl. Nachträge	Ansatz des Haushaltsjahres	Planungsdaten des Haushaltsfolgejahres	Planungsdaten des zweiten Haushaltsfolgejahres	Planungsdaten des dritten Haushaltsfolgejahres
		2019	2020	2021	2022	2023	2024
		in €	in €	in €	in €	in €	in €
	52380000 Geringwertige Geräte, Ausstattungs-, Ausrüstungs- und sonstige Gebrauchsgegenstände - jährlicher Pauschalansatz: 1.000 € (u.a. Verkehrszeichen)	1.715,99	1.000	1.000	1.000	1.000	1.000
	52920000 sonstige Aufwendungen für Dienstleistungen (Sinkkastenreinigung)	1.476,75	1.500	1.500	1.500	1.500	1.500
E 11	- Abschreibungen	144.460,00	144.550	144.200	144.100	141.700	141.250
	53230000 Abschreibungen auf gezahlte Investitionszuschüsse als Nutzungsberechtigter	13.681,00	13.700	13.350	13.350	13.350	13.350
	53490000 Abschreibungen auf bebaute Grundstücke und grundstücksgleiche Rechte mit sonstigen Gebäuden	593,00	600	600	600	600	600
	53580000 Straßen, Wege, Plätze und Verkehrlenkungsanlagen	128.914,00	128.950	128.950	128.850	127.400	127.300
	53820000 Abschreibungen auf Maschinen und technische Anlagen	1.272,00	1.300	1.300	1.300	350	0
E 12	- Zuwendungen, Umlagen und sonstige Transferaufwendungen	0,00	0	0	0	0	0
E 13	- Aufwendungen der sozialen Sicherung	0,00	0	0	0	0	0
E 14	- Sonstige laufenden Aufwendungen	60,00	110	610	610	610	610
	56210000 Mieten, Pachten und Erbbauzinsen (Pacht für Buswarte Halle Kleinholbach)	60,00	60	60	60	60	60
	56253000 Gerichts-, Anwalts-, Notar-, Gerichtsvollzieherkosten usw. - jährlicher Pauschalansatz: 500 € (vorsorglich)	0,00	0	500	500	500	500
	56390000 Geschäftsaufwendungen / Sonstiges	0,00	50	50	50	50	50
E 15	= Summe der laufenden Aufwendungen aus Verwaltungstätigkeit (Summe E 9 bis E 14)	202.144,79	349.360	350.110	231.010	228.610	228.160
E 16	= Laufendes Ergebnis aus Verwaltungstätigkeit (Saldo E 8 und E 15)	-68.441,91	-222.810	-222.110	-103.010	-100.610	-100.160
E 17	+ Zinserträge und sonstige Finanzerträge	0,00	0	0	0	0	0
E 18	- Zinsaufwendungen und sonstige Finanzaufwendungen	0,00	0	0	0	0	0
E 19	= Saldo der Zins- und sonstigen Finanzerträge und -aufwendungen (Saldo E 17 und E 18)	0,00	0	0	0	0	0
E 20	= Ordentliches Ergebnis (Summe E 16 bis E 19)	-68.441,91	-222.810	-222.110	-103.010	-100.610	-100.160
E 21	Außerordentliches Ergebnis	0,00	0	0	0	0	0
E 22	Saldo aus internen Leistungsbeziehungen	-1.474,02	-5.000	-5.000	-5.000	-5.000	-5.000
E 23	= Jahresergebnis (Jahresüberschuss / Jahresfehlbetrag) des Teilhaushalts (Summe E 20 bis E 22)	-69.915,93	-227.810	-227.110	-108.010	-105.610	-105.160

Teilergebnishaushalt 2021

Gemeinde: 06 OG Girod

Teilhaushalt 03 Gestaltung Umwelt
Leistung 54510 Kommunale Straßenreinigung, kommunaler Winterdienst

lfd. Nr.	Teilergebnishaushalt		Ergebnis des Haushaltsvorjahres	Ansätze des Haushaltsvorjahres einschl. Nachträge	Ansatz des Haushaltsjahres	Planungsdaten des Haushaltsfolgejahres	Planungsdaten des zweiten Haushaltsfolgejahres	Planungsdaten des dritten Haushaltsfolgejahres
			2019	2020	2021	2022	2023	2024
			in €	in €	in €	in €	in €	in €
E 1	+	Steuern und ähnliche Abgaben	0,00	0	0	0	0	0
E 2	+	Zuwendungen, allgemeine Umlagen und sonstige Transfererträge	0,00	0	0	0	0	0
E 3	+	Erträge der sozialen Sicherung	0,00	0	0	0	0	0
E 4	+	Öffentlich-rechtliche Leistungsentgelte	0,00	0	0	0	0	0
E 5	+	Privatrechtliche Leistungsentgelte	0,00	0	0	0	0	0
E 6	+	Kostenerstattungen und Kostenumlagen	0,00	0	0	0	0	0
E 7	+	Sonstige laufende Erträge	0,00	0	0	0	0	0
E 8	=	Summe der laufenden Erträge aus Verwaltungstätigkeit (Summe E 1 bis E 7)	0,00	0	0	0	0	0
E 9	-	Personal- und Versorgungsaufwendungen	0,00	0	0	0	0	0
E 10	-	Aufwendungen für Sach- und Dienstleistungen <i>52338000 Straßen, Wege, Plätze und Verkehrlenkungsanlagen (Aufwendungen für Winterdienst, u.a. Streusalz, etc.)</i> <i>52920000 sonstige Aufwendungen für Dienstleistungen (Unternehmereinsatz)</i>	405,14 405,14 0,00	1.250 1.000 250	1.000 1.000 0	1.000 1.000 0	1.000 1.000 0	1.000 1.000 0
E 11	-	Abschreibungen	0,00	0	0	0	0	0
E 12	-	Zuwendungen, Umlagen und sonstige Transferaufwendungen	0,00	0	0	0	0	0
E 13	-	Aufwendungen der sozialen Sicherung	0,00	0	0	0	0	0
E 14	-	Sonstige laufenden Aufwendungen	0,00	0	0	0	0	0
E 15	=	Summe der laufenden Aufwendungen aus Verwaltungstätigkeit (Summe E 9 bis E 14)	405,14	1.250	1.000	1.000	1.000	1.000
E 16	=	Laufendes Ergebnis aus Verwaltungstätigkeit (Saldo E 8 und E 15)	-405,14	-1.250	-1.000	-1.000	-1.000	-1.000
E 17	+	Zinserträge und sonstige Finanzerträge	0,00	0	0	0	0	0
E 18	-	Zinsaufwendungen und sonstige Finanzaufwendungen	0,00	0	0	0	0	0
E 19	=	Saldo der Zins- und sonstigen Finanzerträge und -aufwendungen (Saldo E 17 und E 18)	0,00	0	0	0	0	0
E 20	=	Ordentliches Ergebnis (Summe E 16 bis E 19)	-405,14	-1.250	-1.000	-1.000	-1.000	-1.000
E 21		Außerordentliches Ergebnis	0,00	0	0	0	0	0
E 22		Saldo aus internen Leistungsbeziehungen	-1.997,69	-4.000	-4.000	-4.000	-4.000	-4.000
E 23	=	Jahresergebnis (Jahresüberschuss / Jahresfehlbetrag) des Teilhaushalts (Summe E 20 bis E 22)	-2.402,83	-5.250	-5.000	-5.000	-5.000	-5.000

Teilergebnishaushalt 2021

Gemeinde: 06 OG Girod

Teilhaushalt 03 Gestaltung Umwelt
Leistung 55110 Öffentliches Grün, Landschaftsbau

lfd. Nr.	Teilergebnishaushalt		Ergebnis des Haushaltsvorjahres	Ansätze des Haushaltsvorjahres einschl. Nachträge	Ansatz des Haushaltsjahres	Planungsdaten des Haushaltsfolgejahres	Planungsdaten des zweiten Haushaltsfolgejahres	Planungsdaten des dritten Haushaltsfolgejahres
			2019	2020	2021	2022	2023	2024
			in €	in €	in €	in €	in €	in €
E 1	+	Steuern und ähnliche Abgaben	0,00	0	0	0	0	0
E 2	+	Zuwendungen, allgemeine Umlagen und sonstige Transfererträge	0,00	0	0	0	0	0
E 3	+	Erträge der sozialen Sicherung	0,00	0	0	0	0	0
E 4	+	Öffentlich-rechtliche Leistungsentgelte	0,00	0	0	0	0	0
E 5	+	Privatrechtliche Leistungsentgelte	0,00	0	0	0	0	0
E 6	+	Kostenerstattungen und Kostenumlagen	0,00	0	0	0	0	0
E 7	+	Sonstige laufende Erträge	0,00	0	0	0	0	0
E 8	=	Summe der laufenden Erträge aus Verwaltungstätigkeit (Summe E 1 bis E 7)	0,00	0	0	0	0	0
E 9	-	Personal- und Versorgungsaufwendungen	0,00	0	0	0	0	0
E 10	-	Aufwendungen für Sach- und Dienstleistungen	14.148,54	23.850	23.400	23.400	23.400	23.400
		<i>52210000 Aufwendungen für Strom</i>	<i>415,38</i>	<i>500</i>	<i>600</i>	<i>600</i>	<i>600</i>	<i>600</i>
		<i>Brunnenanlagen</i>						
		<i>- Girod; 300 €</i>						
		<i>- Kleinholzbach; 300 €</i>						
		<i>52230000 Aufwendungen für Wasser/Abwasser</i>	<i>838,58</i>	<i>1.400</i>	<i>1.000</i>	<i>1.000</i>	<i>1.000</i>	<i>1.000</i>
		<i>52260000 Aufwendungen für die Abfallbeseitigung</i>	<i>603,88</i>	<i>400</i>	<i>800</i>	<i>800</i>	<i>800</i>	<i>800</i>
		<i>52311000 Unterhaltung der Grundstücke</i>	<i>3.868,66</i>	<i>9.500</i>	<i>8.500</i>	<i>8.500</i>	<i>8.500</i>	<i>8.500</i>
		<i>Unterhaltung Grünanlagen</i>						
		<i>- jährliche Beetbepflanzungen; 4.500 €</i>						
		<i>- jährliche Baumpflege; 4.000 €</i>						
		<i>52370000 Unterhaltung der Betriebs- und Geschäftsausstattung</i>	<i>37,96</i>	<i>50</i>	<i>500</i>	<i>500</i>	<i>500</i>	<i>500</i>
		<i>- jährlicher Pauschalansatz; 500 €</i>						
		<i>(u.a. Unterhaltung Sitzbänke / Grünanlagen)</i>						
		<i>52380000 Geringwertige Geräte, Ausstattungs-, Ausrüstungs- und sonstige Gebrauchsgegenstände</i>	<i>3.924,88</i>	<i>3.500</i>	<i>3.000</i>	<i>3.000</i>	<i>3.000</i>	<i>3.000</i>
		<i>- jährlicher Pauschalansatz; 3.000 €</i>						
		<i>(u.a. Sitzbänke / Hundetoiletten)</i>						
		<i>52920000 sonstige Aufwendungen für Dienstleistungen</i>	<i>4.459,20</i>	<i>8.500</i>	<i>9.000</i>	<i>9.000</i>	<i>9.000</i>	<i>9.000</i>
		<i>jährliche Pauschalansätze</i>						
		<i>- Beet-Pflegearbeiten Caritas; 8.000 €</i>						
		<i>- Baumkontrollen; 1.000 €</i>						
E 11	-	Abschreibungen	137,48	250	250	250	250	250
		<i>53850000 Abschreibungen auf die Betriebs- und Geschäftsausstattung</i>	<i>137,48</i>	<i>250</i>	<i>250</i>	<i>250</i>	<i>250</i>	<i>250</i>
E 12	-	Zuwendungen, Umlagen und sonstige Transferaufwendungen	0,00	0	0	0	0	0
E 13	-	Aufwendungen der sozialen Sicherung	0,00	0	0	0	0	0
E 14	-	Sonstige laufenden Aufwendungen	0,00	50	0	0	0	0
		<i>56390000 Geschäftsaufwendungen / Sonstiges</i>	<i>0,00</i>	<i>50</i>	<i>0</i>	<i>0</i>	<i>0</i>	<i>0</i>
E 15	=	Summe der laufenden Aufwendungen aus Verwaltungstätigkeit (Summe E 9 bis E 14)	14.286,02	24.150	23.650	23.650	23.650	23.650
E 16	=	Laufendes Ergebnis aus Verwaltungstätigkeit (Saldo E 8 und E 15)	-14.286,02	-24.150	-23.650	-23.650	-23.650	-23.650
E 17	+	Zinserträge und sonstige Finanzerträge	0,00	0	0	0	0	0
E 18	-	Zinsaufwendungen und sonstige Finanzaufwendungen	0,00	0	0	0	0	0

Teilergebnishaushalt 2021

Gemeinde: 06 OG Girod

Teilhaushalt 03 Gestaltung Umwelt
Leistung 55110 Öffentliches Grün, Landschaftsbau

lfd. Nr.	Teilergebnishaushalt	Ergebnis des Haushaltsvorjahres	Ansätze des Haushaltsvorjahres einschl. Nachträge	Ansatz des Haushaltsjahres	Planungsdaten des Haushaltsfolgejahres	Planungsdaten des zweiten Haushaltsfolgejahres	Planungsdaten des dritten Haushaltsfolgejahres
		2019	2020	2021	2022	2023	2024
		in €	in €	in €	in €	in €	in €
E 19	= Saldo der Zins - und sonstigen Finanzerträge und -aufwendungen (Saldo E 17 und E 18)	0,00	0	0	0	0	0
E 20	= Ordentliches Ergebnis (Summe E 16 bis E 19)	-14.286,02	-24.150	-23.650	-23.650	-23.650	-23.650
E 21	Außerordentliches Ergebnis	0,00	0	0	0	0	0
E 22	Saldo aus internen Leistungsbeziehungen	-10.744,83	-25.000	-25.000	-25.000	-25.000	-25.000
E 23	= Jahresergebnis (Jahresüberschuss / Jahresfehlbetrag) des Teilhaushalts (Summe E 20 bis E 22)	-25.030,85	-49.150	-48.650	-48.650	-48.650	-48.650

Teilergebnishaushalt 2021

Gemeinde: 06 OG Girod

Teilhaushalt 03 Gestaltung Umwelt
Leistung 55120 Sonstige Erholungseinrichtungen

lfd. Nr.	Teilergebnishaushalt		Ergebnis des Haushaltsvorjahres	Ansätze des Haushaltsvorjahres einschl. Nachträge	Ansatz des Haushaltsjahres	Planungsdaten des Haushaltsfolgejahres	Planungsdaten des zweiten Haushaltsfolgejahres	Planungsdaten des dritten Haushaltsfolgejahres
			2019	2020	2021	2022	2023	2024
			in €	in €	in €	in €	in €	in €
E 1	+	Steuern und ähnliche Abgaben	0,00	0	0	0	0	0
E 2	+	Zuwendungen, allgemeine Umlagen und sonstige Transfererträge	769,00	750	750	750	750	750
		<i>41510000 Sonderposten aus Zuwendungen</i>	<i>769,00</i>	<i>750</i>	<i>750</i>	<i>750</i>	<i>750</i>	<i>750</i>
E 3	+	Erträge der sozialen Sicherung	0,00	0	0	0	0	0
E 4	+	Öffentlich-rechtliche Leistungsentgelte	0,00	0	0	0	0	0
E 5	+	Privatrechtliche Leistungsentgelte	0,00	0	0	0	0	0
E 6	+	Kostenerstattungen und Kostenumlagen	0,00	0	0	0	0	0
E 7	+	Sonstige laufende Erträge	0,00	0	0	0	0	0
E 8	=	Summe der laufenden Erträge aus Verwaltungstätigkeit (Summe E 1 bis E 7)	769,00	750	750	750	750	750
E 9	-	Personal- und Versorgungsaufwendungen	0,00	0	0	0	0	0
E 10	-	Aufwendungen für Sach- und Dienstleistungen	472,04	2.100	1.850	1.850	1.850	1.850
		<i>52313000 Gebäude einschließlich der Bestandteile, die dem Gebäude zuzurechnen sind</i>	<i>174,83</i>	<i>500</i>	<i>500</i>	<i>500</i>	<i>500</i>	<i>500</i>
		<i>- jährlicher Pauschalansatz: 500 € (Unterhaltung Schutzhütte)</i>						
		<i>52338000 Straßen, Wege, Plätze und Verkehrslenkungsanlagen</i>	<i>0,00</i>	<i>500</i>	<i>250</i>	<i>250</i>	<i>250</i>	<i>250</i>
		<i>- jährlicher Pauschalansatz: 250 € (u.a. Unterhaltung Waldlehrpfad)</i>						
		<i>52380000 Geringwertige Geräte, Ausstattungs-, Ausrüstungs- und sonstige Gebrauchsgegenstände</i>	<i>261,80</i>	<i>1.000</i>	<i>1.000</i>	<i>1.000</i>	<i>1.000</i>	<i>1.000</i>
		<i>- jährlicher Pauschalansatz: 1.000 € (Ersatz / Ergänzung Wanderwegeschilderung)</i>						
		<i>52920000 sonstige Aufwendungen für Dienstleistungen (Künstlersozialabgabe)</i>	<i>35,41</i>	<i>100</i>	<i>100</i>	<i>100</i>	<i>100</i>	<i>100</i>
E 11	-	Abschreibungen	1.362,00	1.400	1.400	1.400	1.400	1.400
		<i>53850000 Abschreibungen auf die Betriebs- und Geschäftsausstattung</i>	<i>1.362,00</i>	<i>1.400</i>	<i>1.400</i>	<i>1.400</i>	<i>1.400</i>	<i>1.400</i>
E 12	-	Zuwendungen, Umlagen und sonstige Transferaufwendungen	0,00	0	0	0	0	0
E 13	-	Aufwendungen der sozialen Sicherung	0,00	0	0	0	0	0
E 14	-	Sonstige laufenden Aufwendungen	0,00	0	0	0	0	0
E 15	=	Summe der laufenden Aufwendungen aus Verwaltungstätigkeit (Summe E 9 bis E 14)	1.834,04	3.500	3.250	3.250	3.250	3.250
E 16	=	Laufendes Ergebnis aus Verwaltungstätigkeit (Saldo E 8 und E 15)	-1.065,04	-2.750	-2.500	-2.500	-2.500	-2.500
E 17	+	Zinserträge und sonstige Finanzerträge	0,00	0	0	0	0	0
E 18	-	Zinsaufwendungen und sonstige Finanzaufwendungen	0,00	0	0	0	0	0
E 19	=	Saldo der Zins- und sonstigen Finanzerträge und -aufwendungen (Saldo E 17 und E 18)	0,00	0	0	0	0	0
E 20	=	Ordentliches Ergebnis (Summe E 16 bis E 19)	-1.065,04	-2.750	-2.500	-2.500	-2.500	-2.500
E 21		Außerordentliches Ergebnis	0,00	0	0	0	0	0
E 22		Saldo aus internen Leistungsbeziehungen	-737,01	-5.000	-5.000	-5.000	-5.000	-5.000
E 23	=	Jahresergebnis (Jahresüberschuss / Jahresfehlbetrag) des Teilhaushalts (Summe E 20 bis E 22)	-1.802,05	-7.750	-7.500	-7.500	-7.500	-7.500

Teilergebnishaushalt 2021

Gemeinde: 06 OG Girod

Teilhaushalt 03 Gestaltung Umwelt
Leistung 55310 Friedhofswesen (Friedhofsanlagen, einschließlich Friedwald)

lfd. Nr.	Teilergebnishaushalt		Ergebnis des Haushaltsvorjahres	Ansätze des Haushaltsvorjahres einschl. Nachträge	Ansatz des Haushaltsjahres	Planungsdaten des Haushaltsfolgejahres	Planungsdaten des zweiten Haushaltsfolgejahres	Planungsdaten des dritten Haushaltsfolgejahres
			2019	2020	2021	2022	2023	2024
			in €	in €	in €	in €	in €	in €
E 1	+	Steuern und ähnliche Abgaben	0,00	0	0	0	0	0
E 2	+	Zuwendungen, allgemeine Umlagen und sonstige Transfererträge	112,00	100	100	100	100	100
		<i>41510000 Sonderposten aus Zuwendungen</i>	<i>112,00</i>	<i>100</i>	<i>100</i>	<i>100</i>	<i>100</i>	<i>100</i>
E 3	+	Erträge der sozialen Sicherung	0,00	0	0	0	0	0
E 4	+	Öffentlich-rechtliche Leistungsentgelte	6.615,66	4.450	6.400	6.400	6.400	6.400
		<i>43224000 Entgelte / für das Bestattungswesen</i>	<i>5.161,80</i>	<i>3.250</i>	<i>5.000</i>	<i>5.000</i>	<i>5.000</i>	<i>5.000</i>
		<i>43900000 Erträge aus der Auflösung von Sonderposten für Grabnutzungsentgelte</i>	<i>1.453,86</i>	<i>1.200</i>	<i>1.400</i>	<i>1.400</i>	<i>1.400</i>	<i>1.400</i>
E 5	+	Privatrechtliche Leistungsentgelte	0,00	0	0	0	0	0
E 6	+	Kostenerstattungen und Kostenumlagen	0,00	0	0	0	0	0
E 7	+	Sonstige laufende Erträge	0,00	0	0	0	0	0
E 8	=	Summe der laufenden Erträge aus Verwaltungstätigkeit (Summe E 1 bis E 7)	6.727,66	4.550	6.500	6.500	6.500	6.500
E 9	-	Personal- und Versorgungsaufwendungen	0,00	0	0	0	0	0
E 10	-	Aufwendungen für Sach- und Dienstleistungen	7.508,54	15.400	13.700	13.700	13.700	13.700
		<i>52230000 Aufwendungen für Wasser/Abwasser</i>	<i>1.344,77</i>	<i>1.400</i>	<i>1.500</i>	<i>1.500</i>	<i>1.500</i>	<i>1.500</i>
		<i>52260000 Aufwendungen für die Abfallbeseitigung</i>	<i>623,90</i>	<i>900</i>	<i>700</i>	<i>700</i>	<i>700</i>	<i>700</i>
		<i>52311000 Unterhaltung der Grundstücke</i>	<i>1.631,31</i>	<i>2.250</i>	<i>2.500</i>	<i>2.500</i>	<i>2.500</i>	<i>2.500</i>
		<i>jährliche Pauschalansätze</i>						
		<i>- Unterhaltung Friedhof; 1.000 €</i>						
		<i>- Baumpflege; 1.500 €</i>						
		<i>52313000 Gebäude einschließlich der Bestandteile, die dem Gebäude zuzurechnen sind</i>	<i>0,00</i>	<i>500</i>	<i>500</i>	<i>500</i>	<i>500</i>	<i>500</i>
		<i>- jährlicher Pauschalansatz; 500 €</i>						
		<i>(Unterhaltung Friedhofshalle)</i>						
		<i>52370000 Unterhaltung der Betriebs- und Geschäftsausstattung</i>	<i>0,00</i>	<i>100</i>	<i>100</i>	<i>100</i>	<i>100</i>	<i>100</i>
		<i>- jährlicher Pauschalansatz; 100 €</i>						
		<i>52380000 Geringwertige Geräte, Ausstattungs-, Ausrüstungs- und sonstige Gebrauchsgegenstände</i>	<i>124,95</i>	<i>250</i>	<i>250</i>	<i>250</i>	<i>250</i>	<i>250</i>
		<i>- jährlicher Pauschalansatz; 250 €</i>						
		<i>52920000 sonstige Aufwendungen für Dienstleistungen</i>	<i>3.783,61</i>	<i>10.000</i>	<i>8.150</i>	<i>8.150</i>	<i>8.150</i>	<i>8.150</i>
		<i>jährliche Pauschalansätze</i>						
		<i>- Grabaushub; 8.000 €</i>						
		<i>- Grabsteinprüfung; 150 €</i>						
E 11	-	Abschreibungen	3.055,00	3.150	11.000	11.000	11.000	11.000
		<i>53300000 Abschreibungen auf unbebaute Grundstücke und grundstücksgleiche Rechte</i>	<i>0,00</i>	<i>0</i>	<i>7.650</i>	<i>7.650</i>	<i>7.650</i>	<i>7.650</i>
		<i>53490000 Abschreibungen auf bebaute Grundstücke und grundstücksgleiche Rechte mit sonstigen Gebäuden</i>	<i>2.242,00</i>	<i>2.250</i>	<i>2.250</i>	<i>2.250</i>	<i>2.250</i>	<i>2.250</i>
		<i>53580000 Straßen, Wege, Plätze und Verkehrslenkungsanlagen</i>	<i>609,00</i>	<i>650</i>	<i>650</i>	<i>650</i>	<i>650</i>	<i>650</i>
		<i>53710000 Kunstgegenstände</i>	<i>139,00</i>	<i>150</i>	<i>150</i>	<i>150</i>	<i>150</i>	<i>150</i>
		<i>53830000 Abschreibungen auf Betriebsvorrichtungen</i>	<i>0,00</i>	<i>0</i>	<i>200</i>	<i>200</i>	<i>200</i>	<i>200</i>
		<i>53850000 Abschreibungen auf die Betriebs- und Geschäftsausstattung</i>	<i>65,00</i>	<i>100</i>	<i>100</i>	<i>100</i>	<i>100</i>	<i>100</i>
E 12	-	Zuwendungen, Umlagen und sonstige Transferaufwendungen	0,00	0	0	0	0	0

Teilergebnishaushalt 2021

Gemeinde: 06 OG Girod

Teilhaushalt 03 Gestaltung Umwelt
 Leistung 55310 Friedhofswesen (Friedhofsanlagen, einschließlich Friedwald)

lfd. Nr.	Teilergebnishaushalt	Ergebnis des Haushaltsvorjahres	Ansätze des Haushaltsvorjahres einschl. Nachträge	Ansatz des Haushaltsjahres	Planungsdaten des Haushaltsfolgejahres	Planungsdaten des zweiten Haushaltsfolgejahres	Planungsdaten des dritten Haushaltsfolgejahres	
		2019	2020	2021	2022	2023	2024	
		in €	in €	in €	in €	in €	in €	
E 13	-	Aufwendungen der sozialen Sicherung	0,00	0	0	0	0	0
E 14	-	Sonstige laufenden Aufwendungen	0,00	0	0	0	0	0
E 15	=	Summe der laufenden Aufwendungen aus Verwaltungstätigkeit (Summe E 9 bis E 14)	10.563,54	18.550	24.700	24.700	24.700	24.700
E 16	=	Laufendes Ergebnis aus Verwaltungstätigkeit (Saldo E 8 und E 15)	-3.835,88	-14.000	-18.200	-18.200	-18.200	-18.200
E 17	+	Zinserträge und sonstige Finanzerträge	0,00	0	0	0	0	0
E 18	-	Zinsaufwendungen und sonstige Finanzaufwendungen	0,00	0	0	0	0	0
E 19	=	Saldo der Zins - und sonstigen Finanzerträge und -aufwendungen (Saldo E 17 und E 18)	0,00	0	0	0	0	0
E 20	=	Ordentliches Ergebnis (Summe E 16 bis E 19)	-3.835,88	-14.000	-18.200	-18.200	-18.200	-18.200
E 21		Außerordentliches Ergebnis	0,00	0	0	0	0	0
E 22		Saldo aus internen Leistungsbeziehungen	-14.061,38	-15.000	-15.000	-15.000	-15.000	-15.000
E 23	=	Jahresergebnis (Jahresüberschuss / Jahresfehlbetrag) des Teilhaushalts (Summe E 20 bis E 22)	-17.897,26	-29.000	-33.200	-33.200	-33.200	-33.200

Teilergebnishaushalt 2021

Gemeinde: 06 OG Girod

Teilhaushalt 03 Gestaltung Umwelt
Leistung 55510 Kommunale Forstwirtschaft

lfd. Nr.	Teilergebnishaushalt		Ergebnis des Haushaltsvorjahres	Ansätze des Haushaltsvorjahres einschl. Nachträge	Ansatz des Haushaltsjahres	Planungsdaten des Haushaltsfolgejahres	Planungsdaten des zweiten Haushaltsfolgejahres	Planungsdaten des dritten Haushaltsfolgejahres
			2019	2020	2021	2022	2023	2024
			in €	in €	in €	in €	in €	in €
E 1	+	Steuern und ähnliche Abgaben	0,00	0	0	0	0	0
E 2	+	Zuwendungen, allgemeine Umlagen und sonstige Transfererträge	23.884,00	35.800	69.000	0	0	0
		<i>41442000 Zuweisungen und Zuschüsse für laufende Zwecke vom Land (Wiederaufforstung; Schadholzaufarbeitung)</i>	<i>23.884,00</i>	<i>35.800</i>	<i>69.000</i>	<i>0</i>	<i>0</i>	<i>0</i>
E 3	+	Erträge der sozialen Sicherung	0,00	0	0	0	0	0
E 4	+	Öffentlich-rechtliche Leistungsentgelte	0,00	0	0	0	0	0
E 5	+	Privatrechtliche Leistungsentgelte	399.458,88	203.423	171.826	171.826	171.826	171.826
		<i>44110000 Erträge aus Verkäufen von Vorräten (Holzgelder)</i>	<i>384.959,69</i>	<i>188.923</i>	<i>157.326</i>	<i>157.326</i>	<i>157.326</i>	<i>157.326</i>
		<i>44120000 Mieten und Pachten (Mindestmaterialabgabe/Waldpacht)</i>	<i>14.499,19</i>	<i>14.500</i>	<i>14.500</i>	<i>14.500</i>	<i>14.500</i>	<i>14.500</i>
E 6	+	Kostenerstattungen und Kostenumlagen	212,91	250	200	200	200	200
		<i>44243000 Kostenerstattungen und Kostenumlagen von Gemeinden und Gemeindeverbänden</i>	<i>22,49</i>	<i>50</i>	<i>50</i>	<i>50</i>	<i>50</i>	<i>50</i>
		<i>44290000 Kostenerstattungen und Kostenumlagen von Sonstigen</i>	<i>190,42</i>	<i>200</i>	<i>150</i>	<i>150</i>	<i>150</i>	<i>150</i>
E 7	+	Sonstige laufende Erträge	0,00	0	0	0	0	0
E 8	=	Summe der laufenden Erträge aus Verwaltungstätigkeit (Summe E 1 bis E 7)	423.555,79	239.473	241.026	172.026	172.026	172.026
E 9	-	Personal- und Versorgungsaufwendungen	0,00	0	0	0	0	0
E 10	-	Aufwendungen für Sach- und Dienstleistungen	429.411,62	206.290	157.227	157.227	157.227	157.227
		<i>52543000 Kostenerstattungen an Gemeinden und Gemeindeverbände (Waldarbeiterlöhne)</i>	<i>11.986,37</i>	<i>13.250</i>	<i>23.460</i>	<i>23.460</i>	<i>23.460</i>	<i>23.460</i>
		<i>52543001 Kostenerstattungen und Kostenumlagen an Gemeinden und Gemeindeverbände (Sonderumlage Forst)</i>	<i>8.393,25</i>	<i>8.000</i>	<i>7.240</i>	<i>7.240</i>	<i>7.240</i>	<i>7.240</i>
		<i>52920000 sonstige Aufwendungen für Dienstleistungen (u.a. Holzrückearbeiten)</i>	<i>409.032,00</i>	<i>185.040</i>	<i>126.527</i>	<i>126.527</i>	<i>126.527</i>	<i>126.527</i>
E 11	-	Abschreibungen	0,00	0	0	0	0	0
E 12	-	Zuwendungen, Umlagen und sonstige Transferaufwendungen	0,00	0	0	0	0	0
E 13	-	Aufwendungen der sozialen Sicherung	0,00	0	0	0	0	0
E 14	-	Sonstige laufende Aufwendungen	9.759,72	64.402	48.890	48.890	48.890	48.890
		<i>56390000 Geschäftsaufwendungen / Sonstiges</i>	<i>2.937,10</i>	<i>59.759</i>	<i>43.742</i>	<i>43.742</i>	<i>43.742</i>	<i>43.742</i>
		<i>56412000 Kfz-Versicherungen (Kfz-Versicherung Forstfahrzeug)</i>	<i>0,00</i>	<i>0</i>	<i>105</i>	<i>105</i>	<i>105</i>	<i>105</i>
		<i>56416000 Umlagen an Schadensausgleichskassen (Mitgliedsbeitrag LBG)</i>	<i>5.681,36</i>	<i>3.500</i>	<i>3.900</i>	<i>3.900</i>	<i>3.900</i>	<i>3.900</i>
		<i>56419000 Sonstige Versicherungen (Waldbrandversicherung)</i>	<i>39,14</i>	<i>40</i>	<i>40</i>	<i>40</i>	<i>40</i>	<i>40</i>
		<i>56810000 Grundsteuer</i>	<i>1.102,12</i>	<i>1.103</i>	<i>1.103</i>	<i>1.103</i>	<i>1.103</i>	<i>1.103</i>
E 15	=	Summe der laufenden Aufwendungen aus Verwaltungstätigkeit (Summe E 9 bis E 14)	439.171,34	270.692	206.117	206.117	206.117	206.117
E 16	=	Laufendes Ergebnis aus Verwaltungstätigkeit (Saldo E 8 und E 15)	-15.615,55	-31.219	34.909	-34.091	-34.091	-34.091
E 17	+	Zinserträge und sonstige Finanzerträge	0,00	0	0	0	0	0

Teilergebnishaushalt 2021

Gemeinde: 06 OG Girod

Teilhaushalt 03 Gestaltung Umwelt
Leistung 55510 Kommunale Forstwirtschaft

lfd. Nr.	Teilergebnishaushalt		Ergebnis des Haushaltsvorjahres	Ansätze des Haushaltsvorjahres einschl. Nachträge	Ansatz des Haushaltsjahres	Planungsdaten des Haushaltsfolgejahres	Planungsdaten des zweiten Haushaltsfolgejahres	Planungsdaten des dritten Haushaltsfolgejahres
			2019	2020	2021	2022	2023	2024
			in €	in €	in €	in €	in €	in €
E 18	-	Zinsaufwendungen und sonstige Finanzaufwendungen	0,00	0	0	0	0	0
E 19	=	Saldo der Zins- und sonstigen Finanzerträge und -aufwendungen (Saldo E 17 und E 18)	0,00	0	0	0	0	0
E 20	=	Ordentliches Ergebnis (Summe E 16 bis E 19)	-15.615,55	-31.219	34.909	-34.091	-34.091	-34.091
E 21		Außerordentliches Ergebnis	0,00	0	0	0	0	0
E 22		Saldo aus internen Leistungsbeziehungen	2.975,79	2.670	2.975	2.975	2.975	2.975
E 23	=	Jahresergebnis (Jahresüberschuss / Jahresfehlbetrag) des Teilhaushalts (Summe E 20 bis E 22)	-12.639,76	-28.549	37.884	-31.116	-31.116	-31.116

Teilergebnishaushalt 2021

Gemeinde: 06 OG Girod

Teilhaushalt 03 Gestaltung Umwelt
Leistung 55590 Feldwege, Landwirtschaftswege, Wirtschaftswege

lfd. Nr.	Teilergebnishaushalt		Ergebnis des Haushaltsvorjahres	Ansätze des Haushaltsvorjahres einschl. Nachträge	Ansatz des Haushaltsjahres	Planungsdaten des Haushaltsfolgejahres	Planungsdaten des zweiten Haushaltsfolgejahres	Planungsdaten des dritten Haushaltsfolgejahres
			2019	2020	2021	2022	2023	2024
			in €	in €	in €	in €	in €	in €
E 1	+	Steuern und ähnliche Abgaben	0,00	0	0	0	0	0
E 2	+	Zuwendungen, allgemeine Umlagen und sonstige Transfererträge	4.584,00	3.850	3.350	2.850	1.800	1.800
		<i>41510000 Sonderposten aus Zuwendungen</i>	<i>4.584,00</i>	<i>3.850</i>	<i>3.350</i>	<i>2.850</i>	<i>1.800</i>	<i>1.800</i>
E 3	+	Erträge der sozialen Sicherung	0,00	0	0	0	0	0
E 4	+	Öffentlich-rechtliche Leistungsentgelte	0,00	0	0	0	0	0
E 5	+	Privatrechtliche Leistungsentgelte	7.103,49	7.096	7.096	7.096	7.096	7.096
		<i>44120000 Mieten und Pachten (Jagdpatch)</i>	<i>7.103,49</i>	<i>7.096</i>	<i>7.096</i>	<i>7.096</i>	<i>7.096</i>	<i>7.096</i>
E 6	+	Kostenerstattungen und Kostenumlagen	0,00	0	0	0	0	0
E 7	+	Sonstige laufende Erträge	0,00	0	0	0	0	0
E 8	=	Summe der laufenden Erträge aus Verwaltungstätigkeit (Summe E 1 bis E 7)	11.687,49	10.946	10.446	9.946	8.896	8.896
E 9	-	Personal- und Versorgungsaufwendungen	0,00	0	0	0	0	0
E 10	-	Aufwendungen für Sach- und Dienstleistungen	8.433,53	25.750	25.000	25.000	25.000	25.000
		<i>52331000 Brücken, Tunnel und ingenieurtechnische Anlagen - jährlicher Pauschalansatz; 5.000 € (Brückenüberprüfungen)</i>	<i>3.861,55</i>	<i>5.000</i>	<i>5.000</i>	<i>5.000</i>	<i>5.000</i>	<i>5.000</i>
		<i>52338000 Straßen, Wege, Plätze und Verkehrslenkungsanlagen - jährlicher Pauschalansatz; 20.000 € (Unterhaltung Wirtschaftswege)</i>	<i>3.084,48</i>	<i>20.000</i>	<i>20.000</i>	<i>20.000</i>	<i>20.000</i>	<i>20.000</i>
		<i>52920000 sonstige Aufwendungen für Dienstleistungen (ab 2021 über Konto 52338)</i>	<i>1.487,50</i>	<i>750</i>	<i>0</i>	<i>0</i>	<i>0</i>	<i>0</i>
E 11	-	Abschreibungen	14.270,00	13.000	17.000	14.850	10.650	10.350
		<i>53510000 Brücken, Tunnel und ingenieurtechnische Anlagen</i>	<i>1.642,00</i>	<i>1.650</i>	<i>1.650</i>	<i>1.650</i>	<i>1.650</i>	<i>1.650</i>
		<i>53580000 Straßen, Wege, Plätze und Verkehrslenkungsanlagen</i>	<i>12.628,00</i>	<i>11.350</i>	<i>15.350</i>	<i>13.200</i>	<i>9.000</i>	<i>8.700</i>
E 12	-	Zuwendungen, Umlagen und sonstige Transferaufwendungen	0,00	0	0	0	0	0
E 13	-	Aufwendungen der sozialen Sicherung	0,00	0	0	0	0	0
E 14	-	Sonstige laufenden Aufwendungen	0,00	0	0	0	0	0
E 15	=	Summe der laufenden Aufwendungen aus Verwaltungstätigkeit (Summe E 9 bis E 14)	22.703,53	38.750	42.000	39.850	35.650	35.350
E 16	=	Laufendes Ergebnis aus Verwaltungstätigkeit (Saldo E 8 und E 15)	-11.016,04	-27.804	-31.554	-29.904	-26.754	-26.454
E 17	+	Zinserträge und sonstige Finanzerträge	0,00	0	0	0	0	0
E 18	-	Zinsaufwendungen und sonstige Finanzaufwendungen	0,00	0	0	0	0	0
E 19	=	Saldo der Zins- und sonstigen Finanzerträge und -aufwendungen (Saldo E 17 und E 18)	0,00	0	0	0	0	0
E 20	=	Ordentliches Ergebnis (Summe E 16 bis E 19)	-11.016,04	-27.804	-31.554	-29.904	-26.754	-26.454
E 21		Außerordentliches Ergebnis	0,00	0	0	0	0	0
E 22		Saldo aus internen Leistungsbeziehungen	-4.003,73	-8.670	-8.975	-8.975	-8.975	-8.975
E 23	=	Jahresergebnis (Jahresüberschuss / Jahresfehlbetrag) des Teilhaushalts (Summe E 20 bis E 22)	-15.019,77	-36.474	-40.529	-38.879	-35.729	-35.429

Teilergebnishaushalt 2021

Gemeinde: 06 OG Girod

Teilhaushalt 03 Gestaltung Umwelt
Leistung 57110 Kommunale Wirtschaftsförderung

lfd. Nr.	Teilergebnishaushalt		Ergebnis des Haushaltsvorjahres	Ansätze des Haushaltsvorjahres einschl. Nachträge	Ansatz des Haushaltsjahres	Planungsdaten des Haushaltsfolgejahres	Planungsdaten des zweiten Haushaltsfolgejahres	Planungsdaten des dritten Haushaltsfolgejahres
			2019	2020	2021	2022	2023	2024
			in €	in €	in €	in €	in €	in €
E 1	+	Steuern und ähnliche Abgaben	0,00	0	0	0	0	0
E 2	+	Zuwendungen, allgemeine Umlagen und sonstige Transfererträge	0,00	0	0	0	0	0
E 3	+	Erträge der sozialen Sicherung	0,00	0	0	0	0	0
E 4	+	Öffentlich-rechtliche Leistungsentgelte	0,00	0	0	0	0	0
E 5	+	Privatrechtliche Leistungsentgelte	0,00	0	0	0	0	0
E 6	+	Kostenerstattungen und Kostenumlagen	0,00	0	0	0	0	0
E 7	+	Sonstige laufende Erträge	0,00	0	0	0	0	0
E 8	=	Summe der laufenden Erträge aus Verwaltungstätigkeit (Summe E 1 bis E 7)	0,00	0	0	0	0	0
E 9	-	Personal- und Versorgungsaufwendungen	0,00	0	0	0	0	0
E 10	-	Aufwendungen für Sach- und Dienstleistungen <i>52548000 Kostenerstattungen an sonstige öffentliche Sonderrechnungen (Beteiligung an VGM-net)</i>	17.000,00 <i>17.000,00</i>	17.000 <i>17.000</i>	26.500 <i>26.500</i>	26.500 <i>26.500</i>	26.500 <i>26.500</i>	26.500 <i>26.500</i>
E 11	-	Abschreibungen <i>53220000 Abschreibungen auf immaterielle Vermögensgegenstände aus geleisteten Zuwendungen</i>	746,00 <i>746,00</i>	750 <i>750</i>	750 <i>750</i>	750 <i>750</i>	750 <i>750</i>	750 <i>750</i>
E 12	-	Zuwendungen, Umlagen und sonstige Transferaufwendungen	0,00	0	0	0	0	0
E 13	-	Aufwendungen der sozialen Sicherung	0,00	0	0	0	0	0
E 14	-	Sonstige laufenden Aufwendungen	0,00	0	0	0	0	0
E 15	=	Summe der laufenden Aufwendungen aus Verwaltungstätigkeit (Summe E 9 bis E 14)	17.746,00	17.750	27.250	27.250	27.250	27.250
E 16	=	Laufendes Ergebnis aus Verwaltungstätigkeit (Saldo E 8 und E 15)	-17.746,00	-17.750	-27.250	-27.250	-27.250	-27.250
E 17	+	Zinserträge und sonstige Finanzerträge	0,00	0	0	0	0	0
E 18	-	Zinsaufwendungen und sonstige Finanzaufwendungen	0,00	0	0	0	0	0
E 19	=	Saldo der Zins- und sonstigen Finanzerträge und -aufwendungen (Saldo E 17 und E 18)	0,00	0	0	0	0	0
E 20	=	Ordentliches Ergebnis (Summe E 16 bis E 19)	-17.746,00	-17.750	-27.250	-27.250	-27.250	-27.250
E 21		Außerordentliches Ergebnis	0,00	0	0	0	0	0
E 22		Saldo aus internen Leistungsbeziehungen	0,00	0	0	0	0	0
E 23	=	Jahresergebnis (Jahresüberschuss / Jahresfehlbetrag) des Teilhaushalts (Summe E 20 bis E 22)	-17.746,00	-17.750	-27.250	-27.250	-27.250	-27.250

Teilergebnishaushalt 2021

Gemeinde: 06 OG Girod

Teilhaushalt 03 Gestaltung Umwelt
Leistung 57312 Dorfgemeinschaftshäuser, Bürgerhäuser

lfd. Nr.	Teilergebnishaushalt		Ergebnis des Haushaltsvorjahres	Ansätze des Haushaltsvorjahres einschl. Nachträge	Ansatz des Haushaltsjahres	Planungsdaten des Haushaltsfolgejahres	Planungsdaten des zweiten Haushaltsfolgejahres	Planungsdaten des dritten Haushaltsfolgejahres
			2019	2020	2021	2022	2023	2024
			in €	in €	in €	in €	in €	in €
E 1	+	Steuern und ähnliche Abgaben	0,00	0	0	0	0	0
E 2	+	Zuwendungen, allgemeine Umlagen und sonstige Transfererträge	954,00	950	950	950	950	950
		<i>41510000 Sonderposten aus Zuwendungen</i>	<i>954,00</i>	<i>950</i>	<i>950</i>	<i>950</i>	<i>950</i>	<i>950</i>
E 3	+	Erträge der sozialen Sicherung	0,00	0	0	0	0	0
E 4	+	Öffentlich-rechtliche Leistungsentgelte	540,00	500	500	500	500	500
		<i>43210000 Entgelte für die Benutzung von öffentlichen Einrichtungen und für wirtschaftliche Dienstleistungen (Nutzungsentgelte Dorfgemeinschaftshaus)</i>	<i>540,00</i>	<i>500</i>	<i>500</i>	<i>500</i>	<i>500</i>	<i>500</i>
E 5	+	Privatrechtliche Leistungsentgelte	16.110,87	17.000	20.000	20.000	20.000	20.000
		<i>44120000 Mieten und Pachten (Mieteinnahmen inkl. Nebenkostenabrechnungen Dorfgemeinschaftshaus)</i>	<i>16.110,87</i>	<i>17.000</i>	<i>20.000</i>	<i>20.000</i>	<i>20.000</i>	<i>20.000</i>
E 6	+	Kostenerstattungen und Kostenumlagen	0,00	0	0	0	0	0
E 7	+	Sonstige laufende Erträge	0,00	50	50	50	50	50
		<i>46270000 Versicherungserstattungen</i>	<i>0,00</i>	<i>50</i>	<i>50</i>	<i>50</i>	<i>50</i>	<i>50</i>
E 8	=	Summe der laufenden Erträge aus Verwaltungstätigkeit (Summe E 1 bis E 7)	17.604,87	18.500	21.500	21.500	21.500	21.500
E 9	-	Personal- und Versorgungsaufwendungen	0,00	0	0	0	0	0
E 10	-	Aufwendungen für Sach- und Dienstleistungen	11.593,25	43.600	43.900	8.945	8.990	9.040
		<i>52210000 Aufwendungen für Strom (Dorfgemeinschaftshaus)</i>	<i>191,84</i>	<i>800</i>	<i>800</i>	<i>815</i>	<i>830</i>	<i>850</i>
		<i>52220000 Aufwendungen für Gas (Dorfgemeinschaftshaus)</i>	<i>1.200,12</i>	<i>1.500</i>	<i>1.500</i>	<i>1.530</i>	<i>1.560</i>	<i>1.590</i>
		<i>52230000 Aufwendungen für Wasser/Abwasser (Dorfgemeinschaftshaus)</i>	<i>1.850,69</i>	<i>1.600</i>	<i>1.800</i>	<i>1.800</i>	<i>1.800</i>	<i>1.800</i>
		<i>52260000 Aufwendungen für die Abfallbeseitigung (Dorfgemeinschaftshaus)</i>	<i>228,30</i>	<i>800</i>	<i>800</i>	<i>800</i>	<i>800</i>	<i>800</i>
		<i>52313000 Gebäude einschließlich der Bestandteile, die dem Gebäude zuzurechnen sind - jährlicher Pauschalansatz; 3.000 € (Unterhaltung Dorfgemeinschaftshaus) - Sonderbedarf in 2020; 35.000 € (Erhöhter Unterhaltungsaufwand) - Sonderbedarf in 2021; 35.000 € (Neuveranschlagung) (Erhöhter Unterhaltungsaufwand)</i>	<i>7.527,77</i>	<i>38.000</i>	<i>38.000</i>	<i>3.000</i>	<i>3.000</i>	<i>3.000</i>
		<i>52370000 Unterhaltung der Betriebs- und Geschäftsausstattung - jährlicher Pauschalansatz; 150 €</i>	<i>63,19</i>	<i>150</i>	<i>150</i>	<i>150</i>	<i>150</i>	<i>150</i>
		<i>52380000 Geringwertige Geräte, Ausstattungs-, Ausrüstungs- und sonstige Gebrauchsgegenstände - jährlicher Pauschalansatz; 500 €</i>	<i>51,34</i>	<i>500</i>	<i>500</i>	<i>500</i>	<i>500</i>	<i>500</i>
		<i>52543000 Kostenerstattungen an Gemeinden und Gemeindeverbände (Anteil Sachversicherungsprämie Mietobjekte)</i>	<i>480,00</i>	<i>250</i>	<i>350</i>	<i>350</i>	<i>350</i>	<i>350</i>
E 11	-	Abschreibungen	3.759,00	3.850	3.850	3.850	3.850	3.600
		<i>53470000 Abschreibungen auf bebaute Grundstücke und grundstücksgleiche Rechte mit Wohnbauten</i>	<i>760,00</i>	<i>800</i>	<i>800</i>	<i>800</i>	<i>800</i>	<i>800</i>

Teilergebnishaushalt 2021

Gemeinde: 06 OG Girod

Teilhaushalt 03 Gestaltung Umwelt
Leistung 57312 Dorfgemeinschaftshäuser, Bürgerhäuser

lfd. Nr.	Teilergebnishaushalt	Ergebnis des Haushaltsvorjahres	Ansätze des Haushaltsvorjahres einschl. Nachträge	Ansatz des Haushaltsjahres	Planungsdaten des Haushaltsfolgejahres	Planungsdaten des zweiten Haushaltsfolgejahres	Planungsdaten des dritten Haushaltsfolgejahres
		2019	2020	2021	2022	2023	2024
		in €	in €	in €	in €	in €	in €
	53490000 Abschreibungen auf bebaute Grundstücke und grundstücksgleiche Rechte mit sonstigen Gebäuden	2.469,00	2.500	2.500	2.500	2.500	2.500
	53850000 Abschreibungen auf die Betriebs- und Geschäftsausstattung	530,00	550	550	550	550	300
E 12	- Zuwendungen, Umlagen und sonstige Transferaufwendungen	0,00	0	2.400	2.400	0	0
	54150000 Zuweisungen und Zuschüsse für laufende Zwecke an den privaten Bereich	0,00	0	2.400	2.400	0	0
	- Sonderbedarfe in 2021 und 2022; 2.400 € (Zuschuss lfd. Betriebskosten Dorfläden)						
E 13	- Aufwendungen der sozialen Sicherung	0,00	0	0	0	0	0
E 14	- Sonstige laufenden Aufwendungen	836,52	1.500	1.500	1.500	1.500	1.500
	56390000 Geschäftsaufwendungen / Sonstiges	112,80	500	500	500	500	500
	- jährlicher Pauschalansatz; 500 €						
	56810000 Grundsteuer (Mietobjekte)	723,72	1.000	1.000	1.000	1.000	1.000
E 15	= Summe der laufenden Aufwendungen aus Verwaltungstätigkeit (Summe E 9 bis E 14)	16.188,77	48.950	51.650	16.695	14.340	14.140
E 16	= Laufendes Ergebnis aus Verwaltungstätigkeit (Saldo E 8 und E 15)	1.416,10	-30.450	-30.150	4.805	7.160	7.360
E 17	+ Zinserträge und sonstige Finanzerträge	0,00	0	0	0	0	0
E 18	- Zinsaufwendungen und sonstige Finanzaufwendungen	0,00	0	0	0	0	0
E 19	= Saldo der Zins - und sonstigen Finanzerträge und -aufwendungen (Saldo E 17 und E 18)	0,00	0	0	0	0	0
E 20	= Ordentliches Ergebnis (Summe E 16 bis E 19)	1.416,10	-30.450	-30.150	4.805	7.160	7.360
E 21	Außerordentliches Ergebnis	0,00	0	0	0	0	0
E 22	Saldo aus internen Leistungsbeziehungen	-2.695,91	-800	-1.000	-1.000	-1.000	-1.000
E 23	= Jahresergebnis (Jahresüberschuss / Jahresfehlbetrag) des Teilhaushalts (Summe E 20 bis E 22)	-1.279,81	-31.250	-31.150	3.805	6.160	6.360

Teilfinanzhaushalt 2021

Gemeinde: 06 OG Girod

Teilhaushalt 03 Gestaltung Umwelt
Leistung 51100 Räumliche Planungs- und Entwicklungsmaßnahmen

lfd. Nr.	Teilfinanzhaushalt		Ergebnis des Haushaltsvorjahres	Ansätze des Haushaltsvorjahres einschl. Nachträge	Ansatz des Haushaltsjahres	Planungsdaten des Haushaltsfolgejahres	Planungsdaten des zweiten Haushaltsfolgejahres	Planungsdaten des dritten Haushaltsfolgejahres
			2019	2020	2021	2022	2023	2024
			in €	in €	in €	in €	in €	in €
F 1	+	Steuern und ähnliche Abgaben	0,00	0	0	0	0	0
F 2	+	Zuwendungen, allgemeine Umlagen und sonstige Transfereinzahlungen	0,00	0	0	0	0	0
F 3	+	Einzahlungen der sozialen Sicherung	0,00	0	0	0	0	0
F 4	+	Öffentlich-rechtliche Leistungsentgelte	0,00	0	0	0	0	0
F 5	+	Privatrechtliche Leistungsentgelte	0,00	0	0	0	0	0
F 6	+	Kostenerstattungen und Kostenumlagen	0,00	0	0	0	0	0
F 7	+	Sonstige laufende Einzahlungen	0,00	0	0	0	0	0
F 8	=	Summe der laufenden Einzahlungen aus Verwaltungstätigkeit (Summe F 1 bis F 7)	0,00	0	0	0	0	0
F 9	-	Personal- und Versorgungsauszahlungen	0,00	0	0	0	0	0
F 10	-	Auszahlungen für Sach- und Dienstleistungen	0,00	0	0	0	0	0
F 11	-	* nicht besetzt *	0,00	0	0	0	0	0
F 12	-	Zuwendungen, Umlagen und sonstige Transferauszahlungen	0,00	0	0	0	0	0
F 13	-	Auszahlungen der sozialen Sicherung	0,00	0	0	0	0	0
F 14	-	Sonstige laufende Auszahlungen	0,00	2.500	7.500	2.500	2.500	2.500
F 15	=	Summe der laufenden Auszahlungen aus Verwaltungstätigkeit (Summe F 9 bis F 14)	0,00	2.500	7.500	2.500	2.500	2.500
F 16	=	Saldo der laufenden Ein- und Auszahlungen aus Verwaltungstätigkeit	0,00	-2.500	-7.500	-2.500	-2.500	-2.500
F 17	+	Zinseinzahlungen und sonstige Finanzeinzahlungen	0,00	0	0	0	0	0
F 18	-	Zinsauszahlungen und sonstige Finanzauszahlungen	0,00	0	0	0	0	0
F 19	=	Saldo der Zins- und der sonstigen Finanzen- und -auszahlungen	0,00	0	0	0	0	0
F 20	=	Saldo der ordentlichen Ein- und Auszahlungen (Summe F 16 + F 19)	0,00	-2.500	-7.500	-2.500	-2.500	-2.500
F 21		Saldo der außerordentlichen Ein- und Auszahlungen	0,00	0	0	0	0	0
F 22		Saldo der Ein- und Auszahlungen aus internen Leistungsbeziehungen	0,00	0	0	0	0	0
F 23		Summe der ordentlichen und außerordentlichen Ein- und Auszahlungen (Summe F 21 + F 22)	0,00	-2.500	-7.500	-2.500	-2.500	-2.500
F 24	+	Einzahlungen aus Investitionszuwendungen	0,00	0	0	0	0	0
F 25	+	Einzahlungen aus Beiträgen und ähnlichen Entgelten	0,00	0	0	0	0	0
F 26	+	Sonstige Investitionseinzahlungen	0,00	0	0	0	0	0
F 27	=	Summe der Einzahlungen aus Investitionstätigkeit (Summe F 24 bis F 26)	0,00	0	0	0	0	0
F 28	-	Auszahlungen für immaterielle Vermögensgegenstände	0,00	0	0	0	0	0
F 29	-	Auszahlungen für Sachanlagen	0,00	0	0	0	0	0
F 30	-	Auszahlungen für Finanzanlagen	0,00	0	0	0	0	0
F 31	-	Sonstige Investitionsauszahlungen	0,00	0	0	0	0	0
F 32	=	Summe der Auszahlungen aus Investitionstätigkeit (Summe F 28 bis F 31)	0,00	0	0	0	0	0
F 33	=	Saldo der Ein- und Auszahlungen aus Investitionstätigkeit (Saldo F 27 und F 32)	0,00	0	0	0	0	0
F 34	=	Finanzmittelüberschuss /-fehlbetrag des Teilhaushalts (Summe F 23 + F 33)	0,00	-2.500	-7.500	-2.500	-2.500	-2.500

Teilfinanzhaushalt 2021

Gemeinde: 06 OG Girod

Teilhaushalt 03 Gestaltung Umwelt
Leistung 51130 Dorferneuerung , Städtebauförderung

lfd. Nr.	Teilfinanzhaushalt		Ergebnis des Haushaltsvorjahres	Ansätze des Haushaltsvorjahres einschl. Nachträge	Ansatz des Haushaltsjahres	Planungsdaten des Haushaltsfolgejahres	Planungsdaten des zweiten Haushaltsfolgejahres	Planungsdaten des dritten Haushaltsfolgejahres
			2019	2020	2021	2022	2023	2024
			in €	in €	in €	in €	in €	in €
F 1	+	Steuern und ähnliche Abgaben	0,00	0	0	0	0	0
F 2	+	Zuwendungen, allgemeine Umlagen und sonstige Transfereinzahlungen	12.000,00	9.000	0	0	0	0
F 3	+	Einzahlungen der sozialen Sicherung	0,00	0	0	0	0	0
F 4	+	Öffentlich-rechtliche Leistungsentgelte	0,00	0	0	0	0	0
F 5	+	Privatrechtliche Leistungsentgelte	0,00	0	0	0	0	0
F 6	+	Kostenerstattungen und Kostenumlagen	0,00	0	0	0	0	0
F 7	+	Sonstige laufende Einzahlungen	0,00	0	0	0	0	0
F 8	=	Summe der laufenden Einzahlungen aus Verwaltungstätigkeit (Summe F 1 bis F 7)	12.000,00	9.000	0	0	0	0
F 9	-	Personal- und Versorgungsauszahlungen	0,00	0	0	0	0	0
F 10	-	Auszahlungen für Sach- und Dienstleistungen	0,00	0	0	0	0	0
F 11	-	* nicht besetzt *	0,00	0	0	0	0	0
F 12	-	Zuwendungen, Umlagen und sonstige Transferauszahlungen	0,00	0	0	0	0	0
F 13	-	Auszahlungen der sozialen Sicherung	0,00	0	0	0	0	0
F 14	-	Sonstige laufende Auszahlungen	13.137,60	12.000	0	0	0	0
F 15	=	Summe der laufenden Auszahlungen aus Verwaltungstätigkeit (Summe F 9 bis F 14)	13.137,60	12.000	0	0	0	0
F 16	=	Saldo der laufenden Ein- und Auszahlungen aus Verwaltungstätigkeit	-1.137,60	-3.000	0	0	0	0
F 17	+	Zinseinzahlungen und sonstige Finanzeinzahlungen	0,00	0	0	0	0	0
F 18	-	Zinsauszahlungen und sonstige Finanzauszahlungen	0,00	0	0	0	0	0
F 19	=	Saldo der Zins- und der sonstigen Finanzein- und -auszahlungen	0,00	0	0	0	0	0
F 20	=	Saldo der ordentlichen Ein- und Auszahlungen (Summe F 16 + F 19)	-1.137,60	-3.000	0	0	0	0
F 21		Saldo der außerordentlichen Ein- und Auszahlungen	0,00	0	0	0	0	0
F 22		Saldo der Ein- und Auszahlungen aus internen Leistungsbeziehungen	0,00	0	0	0	0	0
F 23		Summe der ordentlichen und außerordentlichen Ein- und Auszahlungen (Summe F 21 + F 22)	-1.137,60	-3.000	0	0	0	0
F 24	+	Einzahlungen aus Investitionszuwendungen	0,00	0	0	0	0	0
F 25	+	Einzahlungen aus Beiträgen und ähnlichen Entgelten	0,00	0	0	0	0	0
F 26	+	Sonstige Investitionseinzahlungen	0,00	0	0	0	0	0
F 27	=	Summe der Einzahlungen aus Investitionstätigkeit (Summe F 24 bis F 26)	0,00	0	0	0	0	0
F 28	-	Auszahlungen für immaterielle Vermögensgegenstände	0,00	7.500	15.000	15.000	15.000	15.000
F 29	-	Auszahlungen für Sachanlagen	0,00	0	0	0	0	0
F 30	-	Auszahlungen für Finanzanlagen	0,00	0	0	0	0	0
F 31	-	Sonstige Investitionsauszahlungen	0,00	0	0	0	0	0
F 32	=	Summe der Auszahlungen aus Investitionstätigkeit (Summe F 28 bis F 31)	0,00	7.500	15.000	15.000	15.000	15.000
F 33	=	Saldo der Ein- und Auszahlungen aus Investitionstätigkeit (Saldo F 27 und F 32)	0,00	-7.500	-15.000	-15.000	-15.000	-15.000
F 34	=	Finanzmittelüberschuss /-fehlbetrag des Teilhaushalts (Summe F 23 + F 33)	-1.137,60	-10.500	-15.000	-15.000	-15.000	-15.000

Teilfinanzhaushalt 2021

Gemeinde: 06 OG Girod

Teilhaushalt 03 Gestaltung Umwelt
Leistung 53101 Photovoltaik- und Windenergieanlagen

lfd. Nr.	Teilfinanzhaushalt		Ergebnis des Haushaltsvorjahres	Ansätze des Haushaltsvorjahres einschl. Nachträge	Ansatz des Haushaltsjahres	Planungsdaten des Haushaltsfolgejahres	Planungsdaten des zweiten Haushaltsfolgejahres	Planungsdaten des dritten Haushaltsfolgejahres
			2019	2020	2021	2022	2023	2024
			in €	in €	in €	in €	in €	in €
F 1	+	Steuern und ähnliche Abgaben	0,00	0	0	0	0	0
F 2	+	Zuwendungen, allgemeine Umlagen und sonstige Transfereinzahlungen	0,00	0	0	0	0	0
F 3	+	Einzahlungen der sozialen Sicherung	0,00	0	0	0	0	0
F 4	+	Öffentlich-rechtliche Leistungsentgelte	0,00	0	0	0	0	0
F 5	+	Privatrechtliche Leistungsentgelte	0,00	0	0	0	0	0
F 6	+	Kostenerstattungen und Kostenumlagen	0,00	0	0	0	0	0
F 7	+	Sonstige laufende Einzahlungen	0,00	0	0	0	0	0
F 8	=	Summe der laufenden Einzahlungen aus Verwaltungstätigkeit (Summe F 1 bis F 7)	0,00	0	0	0	0	0
F 9	-	Personal- und Versorgungsauszahlungen	0,00	0	0	0	0	0
F 10	-	Auszahlungen für Sach- und Dienstleistungen	0,00	0	0	0	0	0
F 11	-	* nicht besetzt *	0,00	0	0	0	0	0
F 12	-	Zuwendungen, Umlagen und sonstige Transferauszahlungen	0,00	0	0	0	0	0
F 13	-	Auszahlungen der sozialen Sicherung	0,00	0	0	0	0	0
F 14	-	Sonstige laufende Auszahlungen	682,43	0	0	0	0	0
F 15	=	Summe der laufenden Auszahlungen aus Verwaltungstätigkeit (Summe F 9 bis F 14)	682,43	0	0	0	0	0
F 16	=	Saldo der laufenden Ein- und Auszahlungen aus Verwaltungstätigkeit	-682,43	0	0	0	0	0
F 17	+	Zinseinzahlungen und sonstige Finanzeinzahlungen	0,00	0	0	0	0	0
F 18	-	Zinsauszahlungen und sonstige Finanzauszahlungen	0,00	0	0	0	0	0
F 19	=	Saldo der Zins- und der sonstigen Finanzein- und -auszahlungen	0,00	0	0	0	0	0
F 20	=	Saldo der ordentlichen Ein- und Auszahlungen (Summe F 16 + F 19)	-682,43	0	0	0	0	0
F 21		Saldo der außerordentlichen Ein- und Auszahlungen	0,00	0	0	0	0	0
F 22		Saldo der Ein- und Auszahlungen aus internen Leistungsbeziehungen	0,00	0	0	0	0	0
F 23		Summe der ordentlichen und außerordentlichen Ein- und Auszahlungen (Summe F 21 + F 22)	-682,43	0	0	0	0	0
F 24	+	Einzahlungen aus Investitionszuwendungen	0,00	0	0	0	0	0
F 25	+	Einzahlungen aus Beiträgen und ähnlichen Entgelten	0,00	0	0	0	0	0
F 26	+	Sonstige Investitionseinzahlungen	0,00	0	0	0	0	0
F 27	=	Summe der Einzahlungen aus Investitionstätigkeit (Summe F 24 bis F 26)	0,00	0	0	0	0	0
F 28	-	Auszahlungen für immaterielle Vermögensgegenstände	0,00	0	0	0	0	0
F 29	-	Auszahlungen für Sachanlagen	0,00	0	0	0	0	0
F 30	-	Auszahlungen für Finanzanlagen	0,00	0	0	0	0	0
F 31	-	Sonstige Investitionsauszahlungen	0,00	0	0	0	0	0
F 32	=	Summe der Auszahlungen aus Investitionstätigkeit (Summe F 28 bis F 31)	0,00	0	0	0	0	0
F 33	=	Saldo der Ein- und Auszahlungen aus Investitionstätigkeit (Saldo F 27 und F 32)	0,00	0	0	0	0	0
F 34	=	Finanzmittelüberschuss /-fehlbetrag des Teilhaushalts (Summe F 23 + F 33)	-682,43	0	0	0	0	0

Teilfinanzhaushalt 2021

Gemeinde: 06 OG Girod

Teilhaushalt 03 Gestaltung Umwelt
Leistung 54100 Gemeinestraßen

lfd. Nr.	Teilfinanzhaushalt		Ergebnis des Haushaltsvorjahres	Ansätze des Haushaltsvorjahres einschl. Nachträge	Ansatz des Haushaltsjahres	Planungsdaten des Haushaltsfolgejahres	Planungsdaten des zweiten Haushaltsfolgejahres	Planungsdaten des dritten Haushaltsfolgejahres
			2019	2020	2021	2022	2023	2024
			in €	in €	in €	in €	in €	in €
F 1	+	Steuern und ähnliche Abgaben	0,00	0	0	0	0	0
F 2	+	Zuwendungen, allgemeine Umlagen und sonstige Transfereinzahlungen	0,00	0	0	0	0	0
F 3	+	Einzahlungen der sozialen Sicherung	0,00	0	0	0	0	0
F 4	+	Öffentlich-rechtliche Leistungsentgelte	0,00	0	0	0	0	0
F 5	+	Privatrechtliche Leistungsentgelte	0,00	0	0	0	0	0
F 6	+	Kostenerstattungen und Kostenumlagen	688,28	300	300	300	300	300
F 7	+	Sonstige laufende Einzahlungen	36.533,77	30.600	32.050	32.050	32.050	32.050
F 8	=	Summe der laufenden Einzahlungen aus Verwaltungstätigkeit (Summe F 1 bis F 7)	37.222,05	30.900	32.350	32.350	32.350	32.350
F 9	-	Personal- und Versorgungsauszahlungen	0,00	0	0	0	0	0
F 10	-	Auszahlungen für Sach- und Dienstleistungen	64.924,19	204.700	205.300	86.300	86.300	86.300
F 11	-	* nicht besetzt *	0,00	0	0	0	0	0
F 12	-	Zuwendungen, Umlagen und sonstige Transferauszahlungen	0,00	0	0	0	0	0
F 13	-	Auszahlungen der sozialen Sicherung	0,00	0	0	0	0	0
F 14	-	Sonstige laufende Auszahlungen	60,00	110	610	610	610	610
F 15	=	Summe der laufenden Auszahlungen aus Verwaltungstätigkeit (Summe F 9 bis F 14)	64.984,19	204.810	205.910	86.910	86.910	86.910
F 16	=	Saldo der laufenden Ein- und Auszahlungen aus Verwaltungstätigkeit	-27.762,14	-173.910	-173.560	-54.560	-54.560	-54.560
F 17	+	Zinseinzahlungen und sonstige Finanzeinzahlungen	0,00	0	0	0	0	0
F 18	-	Zinsauszahlungen und sonstige Finanzauszahlungen	0,00	0	0	0	0	0
F 19	=	Saldo der Zins- und der sonstigen Finanzen- und -auszahlungen	0,00	0	0	0	0	0
F 20	=	Saldo der ordentlichen Ein- und Auszahlungen (Summe F 16 + F 19)	-27.762,14	-173.910	-173.560	-54.560	-54.560	-54.560
F 21		Saldo der außerordentlichen Ein- und Auszahlungen	0,00	0	0	0	0	0
F 22		Saldo der Ein- und Auszahlungen aus internen Leistungsbeziehungen	-1.474,02	-5.000	-5.000	-5.000	-5.000	-5.000
F 23		Summe der ordentlichen und außerordentlichen Ein- und Auszahlungen (Summe F 21 + F 22)	-29.236,16	-178.910	-178.560	-59.560	-59.560	-59.560
F 24	+	Einzahlungen aus Investitionszuwendungen	0,00	0	0	0	0	0
F 25	+	Einzahlungen aus Beiträgen und ähnlichen Entgelten	0,00	84.000	0	0	0	251.000
F 26	+	Sonstige Investitionseinzahlungen	41.200,00	0	0	0	0	0
F 27	=	Summe der Einzahlungen aus Investitionstätigkeit (Summe F 24 bis F 26)	41.200,00	84.000	0	0	0	251.000
F 28	-	Auszahlungen für immaterielle Vermögensgegenstände	0,00	7.000	0	0	0	15.000
F 29	-	Auszahlungen für Sachanlagen	0,00	93.000	35.000	0	0	331.000
F 30	-	Auszahlungen für Finanzanlagen	0,00	0	0	0	0	0
F 31	-	Sonstige Investitionsauszahlungen	0,00	0	0	0	0	0
F 32	=	Summe der Auszahlungen aus Investitionstätigkeit (Summe F 28 bis F 31)	0,00	100.000	35.000	0	0	346.000
F 33	=	Saldo der Ein- und Auszahlungen aus Investitionstätigkeit (Saldo F 27 und F 32)	41.200,00	-16.000	-35.000	0	0	-95.000
F 34	=	Finanzmittelüberschuss /-fehlbetrag des Teilhaushalts (Summe F 23 + F 33)	11.963,84	-194.910	-213.560	-59.560	-59.560	-154.560

Teilfinanzhaushalt 2021

Gemeinde: 06 OG Girod

Teilhaushalt 03 Gestaltung Umwelt
Leistung 54510 Kommunale Straßenreinigung, kommunaler Winterdienst

lfd. Nr.	Teilfinanzhaushalt		Ergebnis des Haushaltsvorjahres	Ansätze des Haushaltsvorjahres einschl. Nachträge	Ansatz des Haushaltsjahres	Planungsdaten des Haushaltsfolgejahres	Planungsdaten des zweiten Haushaltsfolgejahres	Planungsdaten des dritten Haushaltsfolgejahres
			2019	2020	2021	2022	2023	2024
			in €	in €	in €	in €	in €	in €
F 1	+	Steuern und ähnliche Abgaben	0,00	0	0	0	0	0
F 2	+	Zuwendungen, allgemeine Umlagen und sonstige Transfereinzahlungen	0,00	0	0	0	0	0
F 3	+	Einzahlungen der sozialen Sicherung	0,00	0	0	0	0	0
F 4	+	Öffentlich-rechtliche Leistungsentgelte	0,00	0	0	0	0	0
F 5	+	Privatrechtliche Leistungsentgelte	0,00	0	0	0	0	0
F 6	+	Kostenerstattungen und Kostenumlagen	0,00	0	0	0	0	0
F 7	+	Sonstige laufende Einzahlungen	0,00	0	0	0	0	0
F 8	=	Summe der laufenden Einzahlungen aus Verwaltungstätigkeit (Summe F 1 bis F 7)	0,00	0	0	0	0	0
F 9	-	Personal- und Versorgungsauszahlungen	0,00	0	0	0	0	0
F 10	-	Auszahlungen für Sach- und Dienstleistungen	405,14	1.250	1.000	1.000	1.000	1.000
F 11	-	* nicht besetzt *	0,00	0	0	0	0	0
F 12	-	Zuwendungen, Umlagen und sonstige Transferauszahlungen	0,00	0	0	0	0	0
F 13	-	Auszahlungen der sozialen Sicherung	0,00	0	0	0	0	0
F 14	-	Sonstige laufende Auszahlungen	0,00	0	0	0	0	0
F 15	=	Summe der laufenden Auszahlungen aus Verwaltungstätigkeit (Summe F 9 bis F 14)	405,14	1.250	1.000	1.000	1.000	1.000
F 16	=	Saldo der laufenden Ein- und Auszahlungen aus Verwaltungstätigkeit	-405,14	-1.250	-1.000	-1.000	-1.000	-1.000
F 17	+	Zinseinzahlungen und sonstige Finanzeinzahlungen	0,00	0	0	0	0	0
F 18	-	Zinsauszahlungen und sonstige Finanzauszahlungen	0,00	0	0	0	0	0
F 19	=	Saldo der Zins- und der sonstigen Finanzen- und -auszahlungen	0,00	0	0	0	0	0
F 20	=	Saldo der ordentlichen Ein- und Auszahlungen (Summe F 16 + F 19)	-405,14	-1.250	-1.000	-1.000	-1.000	-1.000
F 21		Saldo der außerordentlichen Ein- und Auszahlungen	0,00	0	0	0	0	0
F 22		Saldo der Ein- und Auszahlungen aus internen Leistungsbeziehungen	-1.997,69	-4.000	-4.000	-4.000	-4.000	-4.000
F 23		Summe der ordentlichen und außerordentlichen Ein- und Auszahlungen (Summe F 21 + F 22)	-2.402,83	-5.250	-5.000	-5.000	-5.000	-5.000
F 24	+	Einzahlungen aus Investitionszuwendungen	0,00	0	0	0	0	0
F 25	+	Einzahlungen aus Beiträgen und ähnlichen Entgelten	0,00	0	0	0	0	0
F 26	+	Sonstige Investitionseinzahlungen	0,00	0	0	0	0	0
F 27	=	Summe der Einzahlungen aus Investitionstätigkeit (Summe F 24 bis F 26)	0,00	0	0	0	0	0
F 28	-	Auszahlungen für immaterielle Vermögensgegenstände	0,00	0	0	0	0	0
F 29	-	Auszahlungen für Sachanlagen	0,00	0	0	0	0	0
F 30	-	Auszahlungen für Finanzanlagen	0,00	0	0	0	0	0
F 31	-	Sonstige Investitionsauszahlungen	0,00	0	0	0	0	0
F 32	=	Summe der Auszahlungen aus Investitionstätigkeit (Summe F 28 bis F 31)	0,00	0	0	0	0	0
F 33	=	Saldo der Ein- und Auszahlungen aus Investitionstätigkeit (Saldo F 27 und F 32)	0,00	0	0	0	0	0
F 34	=	Finanzmittelüberschuss /-fehlbetrag des Teilhaushalts (Summe F 23 + F 33)	-2.402,83	-5.250	-5.000	-5.000	-5.000	-5.000

Teilfinanzhaushalt 2021

Gemeinde: 06 OG Girod

Teilhaushalt 03 Gestaltung Umwelt
Leistung 55110 Öffentliches Grün, Landschaftsbau

lfd. Nr.	Teilfinanzhaushalt		Ergebnis des Haushaltsvorjahres	Ansätze des Haushaltsvorjahres einschl. Nachträge	Ansatz des Haushaltsjahres	Planungsdaten des Haushaltsfolgejahres	Planungsdaten des zweiten Haushaltsfolgejahres	Planungsdaten des dritten Haushaltsfolgejahres
			2019	2020	2021	2022	2023	2024
			in €	in €	in €	in €	in €	in €
F 1	+	Steuern und ähnliche Abgaben	0,00	0	0	0	0	0
F 2	+	Zuwendungen, allgemeine Umlagen und sonstige Transfereinzahlungen	0,00	0	0	0	0	0
F 3	+	Einzahlungen der sozialen Sicherung	0,00	0	0	0	0	0
F 4	+	Öffentlich-rechtliche Leistungsentgelte	0,00	0	0	0	0	0
F 5	+	Privatrechtliche Leistungsentgelte	0,00	0	0	0	0	0
F 6	+	Kostenerstattungen und Kostenumlagen	0,00	0	0	0	0	0
F 7	+	Sonstige laufende Einzahlungen	0,00	0	0	0	0	0
F 8	=	Summe der laufenden Einzahlungen aus Verwaltungstätigkeit (Summe F 1 bis F 7)	0,00	0	0	0	0	0
F 9	-	Personal- und Versorgungsauszahlungen	0,00	0	0	0	0	0
F 10	-	Auszahlungen für Sach- und Dienstleistungen	13.843,60	23.850	23.400	23.400	23.400	23.400
F 11	-	* nicht besetzt *	0,00	0	0	0	0	0
F 12	-	Zuwendungen, Umlagen und sonstige Transferauszahlungen	0,00	0	0	0	0	0
F 13	-	Auszahlungen der sozialen Sicherung	0,00	0	0	0	0	0
F 14	-	Sonstige laufende Auszahlungen	0,00	50	0	0	0	0
F 15	=	Summe der laufenden Auszahlungen aus Verwaltungstätigkeit (Summe F 9 bis F 14)	13.843,60	23.900	23.400	23.400	23.400	23.400
F 16	=	Saldo der laufenden Ein- und Auszahlungen aus Verwaltungstätigkeit	-13.843,60	-23.900	-23.400	-23.400	-23.400	-23.400
F 17	+	Zinseinzahlungen und sonstige Finanzeinzahlungen	0,00	0	0	0	0	0
F 18	-	Zinsauszahlungen und sonstige Finanzauszahlungen	0,00	0	0	0	0	0
F 19	=	Saldo der Zins- und der sonstigen Finanzen- und -auszahlungen	0,00	0	0	0	0	0
F 20	=	Saldo der ordentlichen Ein- und Auszahlungen (Summe F 16 + F 19)	-13.843,60	-23.900	-23.400	-23.400	-23.400	-23.400
F 21		Saldo der außerordentlichen Ein- und Auszahlungen	0,00	0	0	0	0	0
F 22		Saldo der Ein- und Auszahlungen aus internen Leistungsbeziehungen	-10.744,83	-25.000	-25.000	-25.000	-25.000	-25.000
F 23		Summe der ordentlichen und außerordentlichen Ein- und Auszahlungen (Summe F 21 + F 22)	-24.588,43	-48.900	-48.400	-48.400	-48.400	-48.400
F 24	+	Einzahlungen aus Investitionszuwendungen	0,00	0	0	0	0	0
F 25	+	Einzahlungen aus Beiträgen und ähnlichen Entgelten	0,00	0	0	0	0	0
F 26	+	Sonstige Investitionseinzahlungen	0,00	0	0	0	0	0
F 27	=	Summe der Einzahlungen aus Investitionstätigkeit (Summe F 24 bis F 26)	0,00	0	0	0	0	0
F 28	-	Auszahlungen für immaterielle Vermögensgegenstände	0,00	0	0	0	0	0
F 29	-	Auszahlungen für Sachanlagen	2.397,48	3.000	4.000	0	0	0
F 30	-	Auszahlungen für Finanzanlagen	0,00	0	0	0	0	0
F 31	-	Sonstige Investitionsauszahlungen	0,00	0	0	0	0	0
F 32	=	Summe der Auszahlungen aus Investitionstätigkeit (Summe F 28 bis F 31)	2.397,48	3.000	4.000	0	0	0
F 33	=	Saldo der Ein- und Auszahlungen aus Investitionstätigkeit (Saldo F 27 und F 32)	-2.397,48	-3.000	-4.000	0	0	0
F 34	=	Finanzmittelüberschuss /-fehlbetrag des Teilhaushalts (Summe F 23 + F 33)	-26.985,91	-51.900	-52.400	-48.400	-48.400	-48.400

Teilfinanzhaushalt 2021

Gemeinde: 06 OG Girod

Teilhaushalt 03 Gestaltung Umwelt
Leistung 55120 Sonstige Erholungseinrichtungen

lfd. Nr.	Teilfinanzhaushalt		Ergebnis des Haushaltsvorjahres	Ansätze des Haushaltsvorjahres einschl. Nachträge	Ansatz des Haushaltsjahres	Planungsdaten des Haushaltsfolgejahres	Planungsdaten des zweiten Haushaltsfolgejahres	Planungsdaten des dritten Haushaltsfolgejahres
			2019	2020	2021	2022	2023	2024
			in €	in €	in €	in €	in €	in €
F 1	+	Steuern und ähnliche Abgaben	0,00	0	0	0	0	0
F 2	+	Zuwendungen, allgemeine Umlagen und sonstige Transfereinzahlungen	0,00	0	0	0	0	0
F 3	+	Einzahlungen der sozialen Sicherung	0,00	0	0	0	0	0
F 4	+	Öffentlich-rechtliche Leistungsentgelte	0,00	0	0	0	0	0
F 5	+	Privatrechtliche Leistungsentgelte	0,00	0	0	0	0	0
F 6	+	Kostenerstattungen und Kostenumlagen	0,00	0	0	0	0	0
F 7	+	Sonstige laufende Einzahlungen	0,00	0	0	0	0	0
F 8	=	Summe der laufenden Einzahlungen aus Verwaltungstätigkeit (Summe F 1 bis F 7)	0,00	0	0	0	0	0
F 9	-	Personal- und Versorgungsauszahlungen	0,00	0	0	0	0	0
F 10	-	Auszahlungen für Sach- und Dienstleistungen	210,24	2.100	1.850	1.850	1.850	1.850
F 11	-	* nicht besetzt *	0,00	0	0	0	0	0
F 12	-	Zuwendungen, Umlagen und sonstige Transferauszahlungen	0,00	0	0	0	0	0
F 13	-	Auszahlungen der sozialen Sicherung	0,00	0	0	0	0	0
F 14	-	Sonstige laufende Auszahlungen	0,00	0	0	0	0	0
F 15	=	Summe der laufenden Auszahlungen aus Verwaltungstätigkeit (Summe F 9 bis F 14)	210,24	2.100	1.850	1.850	1.850	1.850
F 16	=	Saldo der laufenden Ein- und Auszahlungen aus Verwaltungstätigkeit	-210,24	-2.100	-1.850	-1.850	-1.850	-1.850
F 17	+	Zinseinzahlungen und sonstige Finanzeinzahlungen	0,00	0	0	0	0	0
F 18	-	Zinsauszahlungen und sonstige Finanzauszahlungen	0,00	0	0	0	0	0
F 19	=	Saldo der Zins- und der sonstigen Finanzen- und -auszahlungen	0,00	0	0	0	0	0
F 20	=	Saldo der ordentlichen Ein- und Auszahlungen (Summe F 16 + F 19)	-210,24	-2.100	-1.850	-1.850	-1.850	-1.850
F 21		Saldo der außerordentlichen Ein- und Auszahlungen	0,00	0	0	0	0	0
F 22		Saldo der Ein- und Auszahlungen aus internen Leistungsbeziehungen	-737,01	-5.000	-5.000	-5.000	-5.000	-5.000
F 23		Summe der ordentlichen und außerordentlichen Ein- und Auszahlungen (Summe F 21 + F 22)	-947,25	-7.100	-6.850	-6.850	-6.850	-6.850
F 24	+	Einzahlungen aus Investitionszuwendungen	0,00	0	0	0	0	0
F 25	+	Einzahlungen aus Beiträgen und ähnlichen Entgelten	0,00	0	0	0	0	0
F 26	+	Sonstige Investitionseinzahlungen	0,00	0	0	0	0	0
F 27	=	Summe der Einzahlungen aus Investitionstätigkeit (Summe F 24 bis F 26)	0,00	0	0	0	0	0
F 28	-	Auszahlungen für immaterielle Vermögensgegenstände	0,00	0	0	0	0	0
F 29	-	Auszahlungen für Sachanlagen	0,00	15.000	15.000	0	0	0
F 30	-	Auszahlungen für Finanzanlagen	0,00	0	0	0	0	0
F 31	-	Sonstige Investitionsauszahlungen	0,00	0	0	0	0	0
F 32	=	Summe der Auszahlungen aus Investitionstätigkeit (Summe F 28 bis F 31)	0,00	15.000	15.000	0	0	0
F 33	=	Saldo der Ein- und Auszahlungen aus Investitionstätigkeit (Saldo F 27 und F 32)	0,00	-15.000	-15.000	0	0	0
F 34	=	Finanzmittelüberschuss /-fehlbetrag des Teilhaushalts (Summe F 23 + F 33)	-947,25	-22.100	-21.850	-6.850	-6.850	-6.850

Teilfinanzhaushalt 2021

Gemeinde: 06 OG Girod

Teilhaushalt 03 Gestaltung Umwelt
Leistung 55310 Friedhofswesen (Friedhofsanlagen, einschließlich Friedwald)

lfd. Nr.	Teilfinanzhaushalt		Ergebnis des Haushalts-	Ansätze des Haushalts-	Ansatz des Haushalts-	Planungs-	Planungs-	Planungs-
			vorjahres	vorjahres einschl. Nachträge	jahres	daten des Haushalts-	daten des zweiten Haushalts-	daten des dritten Haushalts-
			2019	2020	2021	2022	2023	2024
			in €	in €	in €	in €	in €	in €
F 1	+	Steuern und ähnliche Abgaben	0,00	0	0	0	0	0
F 2	+	Zuwendungen, allgemeine Umlagen und sonstige Transfereinzahlungen	0,00	0	0	0	0	0
F 3	+	Einzahlungen der sozialen Sicherung	0,00	0	0	0	0	0
F 4	+	Öffentlich-rechtliche Leistungsentgelte	4.846,20	3.250	5.000	5.000	5.000	5.000
F 5	+	Privatrechtliche Leistungsentgelte	0,00	0	0	0	0	0
F 6	+	Kostenerstattungen und Kostenumlagen	0,00	0	0	0	0	0
F 7	+	Sonstige laufende Einzahlungen	0,00	0	0	0	0	0
F 8	=	Summe der laufenden Einzahlungen aus Verwaltungstätigkeit (Summe F 1 bis F 7)	4.846,20	3.250	5.000	5.000	5.000	5.000
F 9	-	Personal- und Versorgungsauszahlungen	0,00	0	0	0	0	0
F 10	-	Auszahlungen für Sach- und Dienstleistungen	7.270,54	15.400	13.700	13.700	13.700	13.700
F 11	-	* nicht besetzt *	0,00	0	0	0	0	0
F 12	-	Zuwendungen, Umlagen und sonstige Transferauszahlungen	0,00	0	0	0	0	0
F 13	-	Auszahlungen der sozialen Sicherung	0,00	0	0	0	0	0
F 14	-	Sonstige laufende Auszahlungen	0,00	0	0	0	0	0
F 15	=	Summe der laufenden Auszahlungen aus Verwaltungstätigkeit (Summe F 9 bis F 14)	7.270,54	15.400	13.700	13.700	13.700	13.700
F 16	=	Saldo der laufenden Ein- und Auszahlungen aus Verwaltungstätigkeit	-2.424,34	-12.150	-8.700	-8.700	-8.700	-8.700
F 17	+	Zinseinzahlungen und sonstige Finanzeinzahlungen	0,00	0	0	0	0	0
F 18	-	Zinsauszahlungen und sonstige Finanzauszahlungen	0,00	0	0	0	0	0
F 19	=	Saldo der Zins- und der sonstigen Finanzen- und -auszahlungen	0,00	0	0	0	0	0
F 20	=	Saldo der ordentlichen Ein- und Auszahlungen (Summe F 16 + F 19)	-2.424,34	-12.150	-8.700	-8.700	-8.700	-8.700
F 21		Saldo der außerordentlichen Ein- und Auszahlungen	0,00	0	0	0	0	0
F 22		Saldo der Ein- und Auszahlungen aus internen Leistungsbeziehungen	-14.061,38	-15.000	-15.000	-15.000	-15.000	-15.000
F 23		Summe der ordentlichen und außerordentlichen Ein- und Auszahlungen (Summe F 21 + F 22)	-16.485,72	-27.150	-23.700	-23.700	-23.700	-23.700
F 24	+	Einzahlungen aus Investitionszuwendungen	0,00	0	0	0	0	0
F 25	+	Einzahlungen aus Beiträgen und ähnlichen Entgelten	1.762,80	1.000	2.000	2.000	2.000	2.000
F 26	+	Sonstige Investitionseinzahlungen	0,00	0	0	0	0	0
F 27	=	Summe der Einzahlungen aus Investitionstätigkeit (Summe F 24 bis F 26)	1.762,80	1.000	2.000	2.000	2.000	2.000
F 28	-	Auszahlungen für immaterielle Vermögensgegenstände	0,00	0	0	0	0	0
F 29	-	Auszahlungen für Sachanlagen	272.207,45	0	0	0	0	0
F 30	-	Auszahlungen für Finanzanlagen	0,00	0	0	0	0	0
F 31	-	Sonstige Investitionsauszahlungen	0,00	0	0	0	0	0
F 32	=	Summe der Auszahlungen aus Investitionstätigkeit (Summe F 28 bis F 31)	272.207,45	0	0	0	0	0
F 33	=	Saldo der Ein- und Auszahlungen aus Investitionstätigkeit (Saldo F 27 und F 32)	-270.444,65	1.000	2.000	2.000	2.000	2.000
F 34	=	Finanzmittelüberschuss /-fehlbetrag des Teilhaushalts (Summe F 23 + F 33)	-286.930,37	-26.150	-21.700	-21.700	-21.700	-21.700

Teilfinanzhaushalt 2021

Gemeinde: 06 OG Girod

Teilhaushalt 03 Gestaltung Umwelt
Leistung 55510 Kommunale Forstwirtschaft

lfd. Nr.	Teilfinanzhaushalt		Ergebnis des Haushaltsvorjahres	Ansätze des Haushaltsvorjahres einschl. Nachträge	Ansatz des Haushaltsjahres	Planungsdaten des Haushaltsfolgejahres	Planungsdaten des zweiten Haushaltsfolgejahres	Planungsdaten des dritten Haushaltsfolgejahres
			2019	2020	2021	2022	2023	2024
			in €	in €	in €	in €	in €	in €
F 1	+	Steuern und ähnliche Abgaben	0,00	0	0	0	0	0
F 2	+	Zuwendungen, allgemeine Umlagen und sonstige Transfereinzahlungen	23.884,00	35.800	69.000	0	0	0
F 3	+	Einzahlungen der sozialen Sicherung	0,00	0	0	0	0	0
F 4	+	Öffentlich-rechtliche Leistungsentgelte	0,00	0	0	0	0	0
F 5	+	Privatrechtliche Leistungsentgelte	429.703,88	203.423	171.826	171.826	171.826	171.826
F 6	+	Kostenerstattungen und Kostenumlagen	299,03	250	200	200	200	200
F 7	+	Sonstige laufende Einzahlungen	0,00	0	0	0	0	0
F 8	=	Summe der laufenden Einzahlungen aus Verwaltungstätigkeit (Summe F 1 bis F 7)	453.886,91	239.473	241.026	172.026	172.026	172.026
F 9	-	Personal- und Versorgungsauszahlungen	0,00	0	0	0	0	0
F 10	-	Auszahlungen für Sach- und Dienstleistungen	426.849,38	206.290	157.227	157.227	157.227	157.227
F 11	-	* nicht besetzt *	0,00	0	0	0	0	0
F 12	-	Zuwendungen, Umlagen und sonstige Transferauszahlungen	0,00	0	0	0	0	0
F 13	-	Auszahlungen der sozialen Sicherung	0,00	0	0	0	0	0
F 14	-	Sonstige laufende Auszahlungen	7.334,54	64.402	48.890	48.890	48.890	48.890
F 15	=	Summe der laufenden Auszahlungen aus Verwaltungstätigkeit (Summe F 9 bis F 14)	434.183,92	270.692	206.117	206.117	206.117	206.117
F 16	=	Saldo der laufenden Ein- und Auszahlungen aus Verwaltungstätigkeit	19.702,99	-31.219	34.909	-34.091	-34.091	-34.091
F 17	+	Zinseinzahlungen und sonstige Finanzeinzahlungen	0,00	0	0	0	0	0
F 18	-	Zinsauszahlungen und sonstige Finanzauszahlungen	0,00	0	0	0	0	0
F 19	=	Saldo der Zins- und der sonstigen Finanzein- und -auszahlungen	0,00	0	0	0	0	0
F 20	=	Saldo der ordentlichen Ein- und Auszahlungen (Summe F 16 + F 19)	19.702,99	-31.219	34.909	-34.091	-34.091	-34.091
F 21		Saldo der außerordentlichen Ein- und Auszahlungen	0,00	0	0	0	0	0
F 22		Saldo der Ein- und Auszahlungen aus internen Leistungsbeziehungen	2.975,79	2.670	2.975	2.975	2.975	2.975
F 23		Summe der ordentlichen und außerordentlichen Ein- und Auszahlungen (Summe F 21 + F 22)	22.678,78	-28.549	37.884	-31.116	-31.116	-31.116
F 24	+	Einzahlungen aus Investitionszuwendungen	0,00	0	0	0	0	0
F 25	+	Einzahlungen aus Beiträgen und ähnlichen Entgelten	0,00	0	0	0	0	0
F 26	+	Sonstige Investitionseinzahlungen	0,00	0	0	0	0	0
F 27	=	Summe der Einzahlungen aus Investitionstätigkeit (Summe F 24 bis F 26)	0,00	0	0	0	0	0
F 28	-	Auszahlungen für immaterielle Vermögensgegenstände	0,00	0	0	0	0	0
F 29	-	Auszahlungen für Sachanlagen	0,00	0	4.500	0	0	0
F 30	-	Auszahlungen für Finanzanlagen	0,00	0	0	0	0	0
F 31	-	Sonstige Investitionsauszahlungen	0,00	0	0	0	0	0
F 32	=	Summe der Auszahlungen aus Investitionstätigkeit (Summe F 28 bis F 31)	0,00	0	4.500	0	0	0
F 33	=	Saldo der Ein- und Auszahlungen aus Investitionstätigkeit (Saldo F 27 und F 32)	0,00	0	-4.500	0	0	0
F 34	=	Finanzmittelüberschuss /-fehlbetrag des Teilhaushalts (Summe F 23 + F 33)	22.678,78	-28.549	33.384	-31.116	-31.116	-31.116

Teilfinanzhaushalt 2021

Gemeinde: 06 OG Girod

Teilhaushalt 03 Gestaltung Umwelt
Leistung 55590 Feldwege, Landwirtschaftswege, Wirtschaftswege

lfd. Nr.	Teilfinanzhaushalt		Ergebnis des Haushaltsvorjahres	Ansätze des Haushaltsvorjahres einschl. Nachträge	Ansatz des Haushaltsjahres	Planungsdaten des Haushaltsfolgejahres	Planungsdaten des zweiten Haushaltsfolgejahres	Planungsdaten des dritten Haushaltsfolgejahres
			2019	2020	2021	2022	2023	2024
			in €	in €	in €	in €	in €	in €
F 1	+	Steuern und ähnliche Abgaben	0,00	0	0	0	0	0
F 2	+	Zuwendungen, allgemeine Umlagen und sonstige Transfereinzahlungen	0,00	0	0	0	0	0
F 3	+	Einzahlungen der sozialen Sicherung	0,00	0	0	0	0	0
F 4	+	Öffentlich-rechtliche Leistungsentgelte	-7.471,41	0	0	0	0	0
F 5	+	Privatrechtliche Leistungsentgelte	7.103,49	7.096	7.096	7.096	7.096	7.096
F 6	+	Kostenerstattungen und Kostenumlagen	0,00	0	0	0	0	0
F 7	+	Sonstige laufende Einzahlungen	0,00	0	0	0	0	0
F 8	=	Summe der laufenden Einzahlungen aus Verwaltungstätigkeit (Summe F 1 bis F 7)	-367,92	7.096	7.096	7.096	7.096	7.096
F 9	-	Personal- und Versorgungsauszahlungen	0,00	0	0	0	0	0
F 10	-	Auszahlungen für Sach- und Dienstleistungen	7.419,65	25.750	25.000	25.000	25.000	25.000
F 11	-	* nicht besetzt *	0,00	0	0	0	0	0
F 12	-	Zuwendungen, Umlagen und sonstige Transferauszahlungen	0,00	0	0	0	0	0
F 13	-	Auszahlungen der sozialen Sicherung	0,00	0	0	0	0	0
F 14	-	Sonstige laufende Auszahlungen	0,00	0	0	0	0	0
F 15	=	Summe der laufenden Auszahlungen aus Verwaltungstätigkeit (Summe F 9 bis F 14)	7.419,65	25.750	25.000	25.000	25.000	25.000
F 16	=	Saldo der laufenden Ein- und Auszahlungen aus Verwaltungstätigkeit	-7.787,57	-18.654	-17.904	-17.904	-17.904	-17.904
F 17	+	Zinseinzahlungen und sonstige Finanzeinzahlungen	0,00	0	0	0	0	0
F 18	-	Zinsauszahlungen und sonstige Finanzauszahlungen	0,00	0	0	0	0	0
F 19	=	Saldo der Zins- und der sonstigen Finanzen- und -auszahlungen	0,00	0	0	0	0	0
F 20	=	Saldo der ordentlichen Ein- und Auszahlungen (Summe F 16 + F 19)	-7.787,57	-18.654	-17.904	-17.904	-17.904	-17.904
F 21		Saldo der außerordentlichen Ein- und Auszahlungen	0,00	0	0	0	0	0
F 22		Saldo der Ein- und Auszahlungen aus internen Leistungsbeziehungen	-4.003,73	-8.670	-8.975	-8.975	-8.975	-8.975
F 23		Summe der ordentlichen und außerordentlichen Ein- und Auszahlungen (Summe F 21 + F 22)	-11.791,30	-27.324	-26.879	-26.879	-26.879	-26.879
F 24	+	Einzahlungen aus Investitionszuwendungen	0,00	0	0	0	0	0
F 25	+	Einzahlungen aus Beiträgen und ähnlichen Entgelten	0,00	0	0	0	0	0
F 26	+	Sonstige Investitionseinzahlungen	0,00	0	0	0	0	0
F 27	=	Summe der Einzahlungen aus Investitionstätigkeit (Summe F 24 bis F 26)	0,00	0	0	0	0	0
F 28	-	Auszahlungen für immaterielle Vermögensgegenstände	0,00	0	0	0	0	0
F 29	-	Auszahlungen für Sachanlagen	70.623,32	85.000	85.000	0	0	0
F 30	-	Auszahlungen für Finanzanlagen	0,00	0	0	0	0	0
F 31	-	Sonstige Investitionsauszahlungen	0,00	0	0	0	0	0
F 32	=	Summe der Auszahlungen aus Investitionstätigkeit (Summe F 28 bis F 31)	70.623,32	85.000	85.000	0	0	0
F 33	=	Saldo der Ein- und Auszahlungen aus Investitionstätigkeit (Saldo F 27 und F 32)	-70.623,32	-85.000	-85.000	0	0	0
F 34	=	Finanzmittelüberschuss /-fehlbetrag des Teilhaushalts (Summe F 23 + F 33)	-82.414,62	-112.324	-111.879	-26.879	-26.879	-26.879

Teilfinanzhaushalt 2021

Gemeinde: 06 OG Girod

Teilhaushalt 03 Gestaltung Umwelt
Leistung 57110 Kommunale Wirtschaftsförderung

lfd. Nr.	Teilfinanzhaushalt		Ergebnis des Haushaltsvorjahres	Ansätze des Haushaltsvorjahres einschl. Nachträge	Ansatz des Haushaltsjahres	Planungsdaten des Haushaltsfolgejahres	Planungsdaten des zweiten Haushaltsfolgejahres	Planungsdaten des dritten Haushaltsfolgejahres
			2019	2020	2021	2022	2023	2024
			in €	in €	in €	in €	in €	in €
F 1	+	Steuern und ähnliche Abgaben	0,00	0	0	0	0	0
F 2	+	Zuwendungen, allgemeine Umlagen und sonstige Transfereinzahlungen	0,00	0	0	0	0	0
F 3	+	Einzahlungen der sozialen Sicherung	0,00	0	0	0	0	0
F 4	+	Öffentlich-rechtliche Leistungsentgelte	0,00	0	0	0	0	0
F 5	+	Privatrechtliche Leistungsentgelte	0,00	0	0	0	0	0
F 6	+	Kostenerstattungen und Kostenumlagen	0,00	0	0	0	0	0
F 7	+	Sonstige laufende Einzahlungen	0,00	0	0	0	0	0
F 8	=	Summe der laufenden Einzahlungen aus Verwaltungstätigkeit (Summe F 1 bis F 7)	0,00	0	0	0	0	0
F 9	-	Personal- und Versorgungsauszahlungen	0,00	0	0	0	0	0
F 10	-	Auszahlungen für Sach- und Dienstleistungen	21.006,00	17.000	26.500	26.500	26.500	26.500
F 11	-	* nicht besetzt *	0,00	0	0	0	0	0
F 12	-	Zuwendungen, Umlagen und sonstige Transferauszahlungen	0,00	0	0	0	0	0
F 13	-	Auszahlungen der sozialen Sicherung	0,00	0	0	0	0	0
F 14	-	Sonstige laufende Auszahlungen	0,00	0	0	0	0	0
F 15	=	Summe der laufenden Auszahlungen aus Verwaltungstätigkeit (Summe F 9 bis F 14)	21.006,00	17.000	26.500	26.500	26.500	26.500
F 16	=	Saldo der laufenden Ein- und Auszahlungen aus Verwaltungstätigkeit	-21.006,00	-17.000	-26.500	-26.500	-26.500	-26.500
F 17	+	Zinseinzahlungen und sonstige Finanzeinzahlungen	0,00	0	0	0	0	0
F 18	-	Zinsauszahlungen und sonstige Finanzauszahlungen	0,00	0	0	0	0	0
F 19	=	Saldo der Zins- und der sonstigen Finanzein- und -auszahlungen	0,00	0	0	0	0	0
F 20	=	Saldo der ordentlichen Ein- und Auszahlungen (Summe F 16 + F 19)	-21.006,00	-17.000	-26.500	-26.500	-26.500	-26.500
F 21		Saldo der außerordentlichen Ein- und Auszahlungen	0,00	0	0	0	0	0
F 22		Saldo der Ein- und Auszahlungen aus internen Leistungsbeziehungen	0,00	0	0	0	0	0
F 23		Summe der ordentlichen und außerordentlichen Ein- und Auszahlungen (Summe F 21 + F 22)	-21.006,00	-17.000	-26.500	-26.500	-26.500	-26.500
F 24	+	Einzahlungen aus Investitionszuwendungen	0,00	0	0	0	0	0
F 25	+	Einzahlungen aus Beiträgen und ähnlichen Entgelten	0,00	0	0	0	0	0
F 26	+	Sonstige Investitionseinzahlungen	0,00	0	0	0	0	0
F 27	=	Summe der Einzahlungen aus Investitionstätigkeit (Summe F 24 bis F 26)	0,00	0	0	0	0	0
F 28	-	Auszahlungen für immaterielle Vermögensgegenstände	0,00	0	0	0	0	0
F 29	-	Auszahlungen für Sachanlagen	0,00	0	0	0	0	0
F 30	-	Auszahlungen für Finanzanlagen	0,00	0	0	0	0	0
F 31	-	Sonstige Investitionsauszahlungen	0,00	0	0	0	0	0
F 32	=	Summe der Auszahlungen aus Investitionstätigkeit (Summe F 28 bis F 31)	0,00	0	0	0	0	0
F 33	=	Saldo der Ein- und Auszahlungen aus Investitionstätigkeit (Saldo F 27 und F 32)	0,00	0	0	0	0	0
F 34	=	Finanzmittelüberschuss /-fehlbetrag des Teilhaushalts (Summe F 23 + F 33)	-21.006,00	-17.000	-26.500	-26.500	-26.500	-26.500

Teilfinanzhaushalt 2021

Gemeinde: 06 OG Girod

Teilhaushalt 03 Gestaltung Umwelt
Leistung 57312 Dorfgemeinschaftshäuser, Bürgerhäuser

lfd. Nr.	Teilfinanzhaushalt		Ergebnis des Haushaltsvorjahres	Ansätze des Haushaltsvorjahres einschl. Nachträge	Ansatz des Haushaltsjahres	Planungsdaten des Haushaltsfolgejahres	Planungsdaten des zweiten Haushaltsfolgejahres	Planungsdaten des dritten Haushaltsfolgejahres
			2019	2020	2021	2022	2023	2024
			in €	in €	in €	in €	in €	in €
F 1	+	Steuern und ähnliche Abgaben	0,00	0	0	0	0	0
F 2	+	Zuwendungen, allgemeine Umlagen und sonstige Transfereinzahlungen	0,00	0	0	0	0	0
F 3	+	Einzahlungen der sozialen Sicherung	0,00	0	0	0	0	0
F 4	+	Öffentlich-rechtliche Leistungsentgelte	540,00	500	500	500	500	500
F 5	+	Privatrechtliche Leistungsentgelte	16.110,87	17.000	20.000	20.000	20.000	20.000
F 6	+	Kostenerstattungen und Kostenumlagen	0,00	0	0	0	0	0
F 7	+	Sonstige laufende Einzahlungen	0,00	50	50	50	50	50
F 8	=	Summe der laufenden Einzahlungen aus Verwaltungstätigkeit (Summe F 1 bis F 7)	16.650,87	17.550	20.550	20.550	20.550	20.550
F 9	-	Personal- und Versorgungsauszahlungen	0,00	0	0	0	0	0
F 10	-	Auszahlungen für Sach- und Dienstleistungen	42.987,70	43.600	43.900	8.945	8.990	9.040
F 11	-	* nicht besetzt *	0,00	0	0	0	0	0
F 12	-	Zuwendungen, Umlagen und sonstige Transferauszahlungen	0,00	0	2.400	2.400	0	0
F 13	-	Auszahlungen der sozialen Sicherung	0,00	0	0	0	0	0
F 14	-	Sonstige laufende Auszahlungen	836,52	1.500	1.500	1.500	1.500	1.500
F 15	=	Summe der laufenden Auszahlungen aus Verwaltungstätigkeit (Summe F 9 bis F 14)	43.824,22	45.100	47.800	12.845	10.490	10.540
F 16	=	Saldo der laufenden Ein- und Auszahlungen aus Verwaltungstätigkeit	-27.173,35	-27.550	-27.250	7.705	10.060	10.010
F 17	+	Zinseinzahlungen und sonstige Finanzeinzahlungen	0,00	0	0	0	0	0
F 18	-	Zinsauszahlungen und sonstige Finanzauszahlungen	0,00	0	0	0	0	0
F 19	=	Saldo der Zins- und der sonstigen Finanzen- und -auszahlungen	0,00	0	0	0	0	0
F 20	=	Saldo der ordentlichen Ein- und Auszahlungen (Summe F 16 + F 19)	-27.173,35	-27.550	-27.250	7.705	10.060	10.010
F 21		Saldo der außerordentlichen Ein- und Auszahlungen	0,00	0	0	0	0	0
F 22		Saldo der Ein- und Auszahlungen aus internen Leistungsbeziehungen	-2.695,91	-800	-1.000	-1.000	-1.000	-1.000
F 23		Summe der ordentlichen und außerordentlichen Ein- und Auszahlungen (Summe F 21 + F 22)	-29.869,26	-28.350	-28.250	6.705	9.060	9.010
F 24	+	Einzahlungen aus Investitionszuwendungen	0,00	0	0	0	0	0
F 25	+	Einzahlungen aus Beiträgen und ähnlichen Entgelten	0,00	0	0	0	0	0
F 26	+	Sonstige Investitionseinzahlungen	0,00	0	0	0	0	0
F 27	=	Summe der Einzahlungen aus Investitionstätigkeit (Summe F 24 bis F 26)	0,00	0	0	0	0	0
F 28	-	Auszahlungen für immaterielle Vermögensgegenstände	0,00	0	0	0	0	0
F 29	-	Auszahlungen für Sachanlagen	617,31	0	0	0	0	0
F 30	-	Auszahlungen für Finanzanlagen	0,00	0	0	0	0	0
F 31	-	Sonstige Investitionsauszahlungen	0,00	0	0	0	0	0
F 32	=	Summe der Auszahlungen aus Investitionstätigkeit (Summe F 28 bis F 31)	617,31	0	0	0	0	0
F 33	=	Saldo der Ein- und Auszahlungen aus Investitionstätigkeit (Saldo F 27 und F 32)	-617,31	0	0	0	0	0
F 34	=	Finanzmittelüberschuss /-fehlbetrag des Teilhaushalts (Summe F 23 + F 33)	-30.486,57	-28.350	-28.250	6.705	9.060	9.010

Investitionsübersicht 2021

Gemeinde: 06 OG Girod

Teilhaushalt 03 Gestaltung Umwelt
 Leistung 51130 Dorferneuerung , Städtebauförderung

	bis einschl. des Haushalts- vorjahres bereitgestellte Mittel	Ansatz des Haushalts- jahres	Planungs- daten des Haushalts- folgejahres	Planungs- daten des zweiten Haushalts- folgejahres	Planungs- daten des dritten Haushalts- folgejahres	Planungs- daten der weiteren Haushalts- folgejahre bis zum Abschluss der Maßnahme	Gesamtein-/ auszahlungen (über den Gesamtzeitraum der Maßnahme)
	in €	in €	in €	in €	in €	in €	in €
51130-0001 Private Dorferneuerungsvorhaben							
Summe der Einzahlungen aus Investitionstätigkeit	0,00	0	0	0	0	0	0,00
Summe der Auszahlungen aus Investitionstätigkeit	10.200,00	15.000	15.000	15.000	15.000	0	70.200,00
<i>78159000 Investitionszuwendungen an den sonstigen privaten Bereich</i>	<i>10.200,00</i>	<i>15.000</i>	<i>15.000</i>	<i>15.000</i>	<i>15.000</i>	<i>0</i>	<i>70.200,00</i>
<i>51130.01200000-51130-0001 (H)</i>							
<i>- Ergebnis 2017:</i>							
<i>DE-Zuschüsse; 2.700,00 €</i>							
<i>- Plan 2020:</i>							
<i>jährlicher Pauschalansatz; 7.500 € (vorsorglich)</i>							
<i>- Plan 2021 ff.:</i>							
<i>jährlicher Pauschalansatz; 15.000 € (vorsorglich)</i>							
darunter:							
mit Verpflichtungsermächtigungen in Vorjahren bereits gebunden	-----	0	0	0	0	0	-----
Verpflichtungsermächtigungen	-----	-----	0	0	0	0	-----
Saldo der Ein- und Auszahlungen aus Investitionstätigkeit	-10.200,00	-15.000	-15.000	-15.000	-15.000	0	-70.200,00

Investitionsübersicht 2021

Gemeinde: 06 OG Girod

Teilhaushalt 03 Gestaltung Umwelt
Leistung 54100 Gemeinestraßen

	bis einschl. des Haushaltsvorjahres bereitgestellte Mittel	Ansatz des Haushaltsjahres	Planungsdaten des Haushaltsfolgejahres	Planungsdaten des zweiten Haushaltsfolgejahres	Planungsdaten des dritten Haushaltsfolgejahres	Planungsdaten der weiteren Haushaltsfolgejahre bis zum Abschluss der Maßnahme	Gesamtein-/auszahlungen (über den Gesamtzeitraum der Maßnahme)
	in €	2021 in €	2022 in €	2023 in €	2024 in €	in €	in €
54100-0000 Vermischte Investitionsmaßnahmen							
Summe der Einzahlungen aus Investitionstätigkeit	2.205,00	0	0	0	0	0	2.205,00
<i>68530000 Einzahlungen für Infrastrukturvermögen, einschließlich Grundstücke und grundstücksgleiche Rechte</i> <i>54100.04810000-54100-0000 (H)</i> <i>- Ergebnis 2018:</i> <i>Grundstücksveräußerung; 2.205,00 €</i>	2.205,00	0	0	0	0	0	2.205,00
Summe der Auszahlungen aus Investitionstätigkeit	6.360,86	17.000	0	0	0	0	23.361,00
<i>78560000 Auszahlungen für Fahrzeuge, Maschinen und technische Anlagen</i> <i>54100.07291000-54100-0000 (S)</i> <i>- Ergebnis 2018:</i> <i>Anschaffung Geschwindigkeitsmessanlagen; 6.360,86 €</i>	6.360,86	0	0	0	0	0	6.361,00
<i>78593000 Auszahlungen für Baumaßnahmen</i> <i>54100.09600003-54100-0000 (S)</i> <i>- Plan 2021:</i> <i>Umsetzung Ausgleichsmaßnahmen</i> <i>BPL "Auf der Nörr"; 17.000 €</i>	0,00	17.000	0	0	0	0	17.000,00
darunter:							
mit Verpflichtungsermächtigungen in Vorjahren bereits gebunden	-----	0	0	0	0	0	-----
Verpflichtungsermächtigungen	-----	-----	0	0	0	0	-----
Saldo der Ein- und Auszahlungen aus Investitionstätigkeit	-4.155,86	-17.000	0	0	0	-0	-21.156,00
54100-0001 Erschließung NBG "In der Bornwiese"							
Summe der Einzahlungen aus Investitionstätigkeit	0,00	0	0	0	97.000	0	97.000,00
<i>68259000 Beiträge und ähnliche Entgelte von übrigen Bereichen</i> <i>54100.23290000-54100-0001 (H)</i> <i>- Plan 2024:</i> <i>Endgültige Abrechnung Erschließungsbeiträge; 97.000 €</i>	0,00	0	0	0	97.000	0	97.000,00
Summe der Auszahlungen aus Investitionstätigkeit	0,00	18.000	0	0	113.000	0	131.000,00
<i>78593000 Auszahlungen für Baumaßnahmen</i> <i>54100.09600003-54100-0001 (S)</i> <i>- Plan 2021:</i> <i>Umsetzung Ausgleichsmaßnahmen; 18.000 €</i> <i>- Plan 2024:</i> <i>Endgültige Straßenausbau; 113.000 €</i>	0,00	18.000	0	0	113.000	0	131.000,00
darunter:							
mit Verpflichtungsermächtigungen in Vorjahren bereits gebunden	-----	0	0	0	0	0	-----
Verpflichtungsermächtigungen	-----	-----	0	0	0	0	-----
Saldo der Ein- und Auszahlungen aus Investitionstätigkeit	0,00	-18.000	0	0	-16.000	0	-34.000,00
54100-0005 Erschließung NBG "Mittelstraße"							
Summe der Einzahlungen aus Investitionstätigkeit	296.298,81	0	0	0	0	0	296.298,00
<i>68143000 Investitionszuwendungen von Gemeinden und Gemeindeverbänden</i> <i>54100.23143000-54100-0005 (H)</i> <i>- Ergebnis 2016:</i> <i>Dorferneuerungszuschuss VG; 3.000 €</i>	3.000,00	0	0	0	0	0	3.000,00

Investitionsübersicht 2021

Gemeinde: 06 OG Girod

Teilhaushalt 03 Gestaltung Umwelt
Leistung 54100 Gemeinestraßen

	bis einsch. des Haushalts- vorjahres bereitgestellte Mittel	Ansatz des Haushalts- jahres	Planungs- daten des Haushalts- folgejahres	Planungs- daten des zweiten Haushalts- folgejahres	Planungs- daten des dritten Haushalts- folgejahres	Planungs- daten der weiteren Haushalts- folgejahre bis zum Abschluss der Maßnahme	Gesamtein-/ auszahlungen (über den Gesamtzeitraum der Maßnahme)
	in €	2021 in €	2022 in €	2023 in €	2024 in €	in €	in €
68290000 Sonstige Beiträge und ähnliche Entgelte 54100.23260000-54100-0005 (H) - Ergebnis 2018: Erschließungsbeiträge; 83.938,81 € 54100.23260000-54100-0005 (S)	83.938,81	0	0	0	0	0	83.938,00
68800000 Einzahlungen aus der Veräußerung von Waren 54100.14310000-54100-0005 (H) - Ergebnis 2018 / 2019: Verkauf 5 Bauplätze; 209.360,00 €	209.360,00	0	0	0	0	0	209.360,00
Summe der Auszahlungen aus Investitionstätigkeit	321.521,02	0	0	0	0	2	321.524,00
78420000 Auszahlungen für Investitionszuschüsse Nutzungsberechtigter 54100.01300000-54100-0005 (S) - Ergebnis 2017: Investitionskostenbeteiligung Straßenober- flächenentwässerung; 7.480,00 €	7.480,00	0	0	0	0	0	7.480,00
78510000 Auszahlungen für unbebaute Grundstücke und grundstücksgleiche Rechte 54100.02920000-54100-0005 (S) - Ergebnis 2016 / 2017: Grunderwerbs- und Vermessungskosten; 18.577,01 €	18.577,01	0	0	0	0	0	18.578,00
78521000 Auszahlung für den Erwerb von Grund und Boden 54100.03110001-54100-0005 (S) - Ergebnis 2015 - 2017: Gebäude- und Grunderwerbskosten; 116.619,10 €	116.619,10	0	0	0	0	0	116.620,00
78523000 Auszahlungen für Baumaßnahmen 54100.03110003-54100-0005 (S) - Ergebnis 2015 / 2016: Abriss- und Entsorgungskosten; 29.361,35 €	29.361,35	0	0	0	0	0	29.362,00
78593000 Auszahlungen für Baumaßnahmen 54100.09600003-54100-0005 (S) - Ergebnis 2016 / 2017: Baukosten; 70.331,89 €	70.331,89	0	0	0	0	0	70.332,00
78831000 Fertige Erzeugnisse 54100.14310000-54100-0005 (S) - Ergebnis 2018: Vorfinanzierung Erschließungskosten Baugrundstücke; 79.151,67 €	79.151,67	0	0	0	0	0	79.152,00
darunter:							
mit Verpflichtungsermächtigungen in Vorjahren bereits gebunden	-----	0	0	0	0	0	-----
Verpflichtungsermächtigungen	-----	-----	0	0	0	0	-----
Saldo der Ein- und Auszahlungen aus Investitionstätigkeit	-25.222,21	0	0	0	0	-3	-25.226,00
54100-0006 Erschließung Verlängerung Bornwiese in Girod							
Summe der Einzahlungen aus Investitionstätigkeit	84.000,00	0	0	0	84.000	0	84.000,00
68259000 Beiträge und ähnliche Entgelte von übrigen Bereichen 54100.23290000-54100-0006 (H) - Plan 2024: Erschließungsbeiträge; 84.000 €	84.000,00	0	0	0	84.000	0	84.000,00

Investitionsübersicht 2021

Gemeinde: 06 OG Girod

Teilhaushalt 03 Gestaltung Umwelt
Leistung 54100 Gemeindefstraßen

	bis einschl. des Haushaltsvorjahres bereitgestellte Mittel	Ansatz des Haushaltsjahres	Planungsdaten des Haushaltsfolgejahres	Planungsdaten des zweiten Haushaltsfolgejahres	Planungsdaten des dritten Haushaltsfolgejahres	Planungsdaten der weiteren Haushaltsfolgejahre bis zum Abschluss der Maßnahme	Gesamtein-/auszahlungen (über den Gesamtzeitraum der Maßnahme)
	in €	2021 in €	2022 in €	2023 in €	2024 in €	in €	in €
Summe der Auszahlungen aus Investitionstätigkeit	100.000,00	0	0	0	93.000	0	93.000,00
78420000 Auszahlungen für Investitionszuschüsse Nutzungsberechtigter 54100.01300000-54100-0006 (S) - Plan 2024: Investitionskostenbeteiligung Straßenoberflächenentwässerung; 8.000 € (Neuveranschlagung)	7.000,00	0	0	0	8.000	0	8.000,00
78593000 Auszahlungen für Baumaßnahmen 54100.09600003-54100-0006 (S) - Plan 2024: Baukosten; 85.000 € (Neuveranschlagung)	93.000,00	0	0	0	85.000	0	85.000,00
darunter:							
mit Verpflichtungsermächtigungen in Vorjahren bereits gebunden	-----	0	0	0	0	0	-----
Verpflichtungsermächtigungen	-----	-----	0	0	0	0	-----
Saldo der Ein- und Auszahlungen aus Investitionstätigkeit	-16.000,00	0	0	0	-9.000	0	-9.000,00

54100-0007 Erschließung Verlängerung Mittelstraße in Girod

Summe der Einzahlungen aus Investitionstätigkeit	0,00	0	0	0	70.000	0	70.000,00
68259000 Beiträge und ähnliche Entgelte von übrigen Bereichen 54100.23290000-54100-0007 (H) - Plan 2024: Ausbaubeiträge; 70.000 €	0,00	0	0	0	70.000	0	70.000,00
Summe der Auszahlungen aus Investitionstätigkeit	0,00	0	0	0	140.000	0	140.000,00
78420000 Auszahlungen für Investitionszuschüsse Nutzungsberechtigter 54100.01300000-54100-0007 (S) - Plan 2024: Investitionskostenbeteiligung Straßenoberflächenentwässerung; 7.000 €	0,00	0	0	0	7.000	0	7.000,00
78593000 Auszahlungen für Baumaßnahmen 54100.09600003-54100-0007 (S) - Plan 2024: Baukosten; 133.000 €	0,00	0	0	0	133.000	0	133.000,00
darunter:							
mit Verpflichtungsermächtigungen in Vorjahren bereits gebunden	-----	0	0	0	0	0	-----
Verpflichtungsermächtigungen	-----	-----	0	0	0	0	-----
Saldo der Ein- und Auszahlungen aus Investitionstätigkeit	0,00	0	0	0	-70.000	0	-70.000,00

Investitionsübersicht 2021

Gemeinde: 06 OG Girod

Teilhaushalt 03 Gestaltung Umwelt
Leistung 55110 Öffentliches Grün, Landschaftsbau

	bis einschl. des Haushaltsvorjahres bereitgestellte Mittel	Ansatz des Haushaltsjahres	Planungsdaten des Haushaltsfolgejahres	Planungsdaten des zweiten Haushaltsfolgejahres	Planungsdaten des dritten Haushaltsfolgejahres	Planungsdaten der weiteren Haushaltsfolgejahre bis zum Abschluss der Maßnahme	Gesamtein-/auszahlungen (über den Gesamtzeitraum der Maßnahme)
	in €	2021 in €	2022 in €	2023 in €	2024 in €	in €	in €
55110-0000 Allgemeine Ersatz- und Ergänzungsbeschaffungen							
Summe der Einzahlungen aus Investitionstätigkeit	0,00	0	0	0	0	0	0,00
Summe der Auszahlungen aus Investitionstätigkeit	5.397,48	4.000	0	0	0	0	9.398,00
<i>78571000 Auszahlungen für bewegliche Sachen des Anlagevermögens oberhalb der Wertgrenze i.H.v. 1.000,00 Euro</i>	<i>5.397,48</i>	<i>4.000</i>	<i>0</i>	<i>0</i>	<i>0</i>	<i>0</i>	<i>9.398,00</i>
<i>55110.08290001-55110-0000 (S)</i>							
<i>- Ergebnis 2019:</i>							
<i>Garten- und Sitzgarnitur; 2.397,48 €</i>							
<i>- Plan 2020:</i>							
<i>2 neue Ortseingangsschilder; 3.000 €</i>							
<i>- Plan 2021:</i>							
<i>2 neue Ortseingangsschilder; 4.000 € (Neuveranschlagung)</i>							
darunter:							
mit Verpflichtungsermächtigungen in Vorjahren bereits gebunden	-----	0	0	0	0	0	-----
Verpflichtungsermächtigungen	-----	-----	0	0	0	0	-----
Saldo der Ein- und Auszahlungen aus Investitionstätigkeit	-5.397,48	-4.000	0	0	0	-0	-9.398,00

Investitionsübersicht 2021

Gemeinde: 06 OG Girod

Teilhaushalt 03 Gestaltung Umwelt
Leistung 55120 Sonstige Erholungseinrichtungen

	bis einschl. des Haushaltsvorjahres bereitgestellte Mittel	Ansatz des Haushaltsjahres	Planungsdaten des Haushaltsfolgejahres	Planungsdaten des zweiten Haushaltsfolgejahres	Planungsdaten des dritten Haushaltsfolgejahres	Planungsdaten der weiteren Haushaltsfolgejahre bis zum Abschluss der Maßnahme	Gesamtein-/auszahlungen (über den Gesamtzeitraum der Maßnahme)
	in €	2021 in €	2022 in €	2023 in €	2024 in €	in €	in €
55120-0001 Instandsetzung / Neubeschilderung Waldlehrpfad							
Summe der Einzahlungen aus Investitionstätigkeit	6.547,17	0	0	0	0	0	6.547,00
68143000 Investitionszuwendungen von Gemeinden und Gemeindeverbänden	5.539,17	0	0	0	0	0	5.539,00
55120.23143000-55120-0001 (H)							
- Ergebnis 2018:							
50% Kostenbeteiligung OG Großholbach an Themenweg Multitalent Wald; 5.539,17 €							
68144000 Investitionszuwendungen von Zweckverbänden	1.008,00	0	0	0	0	0	1.008,00
55120.23144000-55120-0001 (H)							
- Ergebnis 2018:							
Zuschuss Naturpark Nassau für Beschilderung Themenweg Multitalent Wald; 1.008,00 €							
Summe der Auszahlungen aus Investitionstätigkeit	12.077,34	0	0	0	0	0	12.078,00
78572000 Auszahlungen für bewegliche Sachen des Anlagevermögens unterhalb der Wertgrenze i.H.v. 1.000,00 Euro	12.077,34	0	0	0	0	0	12.078,00
55120.08290002-55120-0001 (S)							
- Ergebnis 2017:							
Planung Themenweg Multitalent Wald; 2.293,26 €							
- Ergebnis 2018:							
Einrichtung Themenweg Multitalent Wald; 9.784,08 €							
darunter:							
mit Verpflichtungsermächtigungen in Vorjahren bereits gebunden	-----	0	0	0	0	0	-----
Verpflichtungsermächtigungen	-----	-----	0	0	0	0	-----
Saldo der Ein- und Auszahlungen aus Investitionstätigkeit	-5.530,17	0	0	0	0	0	-5.531,00
55120-0002 Anbindung Fußweg Richtung Großholbach							
Summe der Einzahlungen aus Investitionstätigkeit	0,00	0	0	0	0	0	0,00
Summe der Auszahlungen aus Investitionstätigkeit	15.000,00	15.000	0	0	0	0	15.000,00
78593000 Auszahlungen für Baumaßnahmen	15.000,00	15.000	0	0	0	0	15.000,00
55120.09600003-55120-0002 (S)							
- Plan 2020:							
Baukosten; 15.000 €							
- Plan 2021:							
Baukosten; 15.000 € (Neuveranschlagung)							
darunter:							
mit Verpflichtungsermächtigungen in Vorjahren bereits gebunden	-----	0	0	0	0	0	-----
Verpflichtungsermächtigungen	-----	-----	0	0	0	0	-----
Saldo der Ein- und Auszahlungen aus Investitionstätigkeit	-15.000,00	-15.000	0	0	0	0	-15.000,00

Investitionsübersicht 2021

Gemeinde: 06 OG Girod

Teilhaushalt 03 Gestaltung Umwelt
 Leistung 55310 Friedhofswesen (Friedhofsanlagen, einschließlich Friedwald)

	bis einschl. des Haushaltsvorjahres bereitgestellte Mittel	Ansatz des Haushaltsjahres	Planungsdaten des Haushaltsfolgejahres	Planungsdaten des zweiten Haushaltsfolgejahres	Planungsdaten des dritten Haushaltsfolgejahres	Planungsdaten der weiteren Haushaltsfolgejahre bis zum Abschluss der Maßnahme	Gesamtein-/auszahlungen (über den Gesamtzeitraum der Maßnahme)
	in €	2021 in €	2022 in €	2023 in €	2024 in €	in €	in €
55310-0000 Grabnutzungen							
Summe der Einzahlungen aus Investitionstätigkeit	10.395,44	2.000	2.000	2.000	2.000	0	18.395,00
68270000 Grabnutzungsentgelte 55310.23600000-55310-0000 (H) (Grabnutzungsentgelte)	10.395,44	2.000	2.000	2.000	2.000	0	18.395,00
Summe der Auszahlungen aus Investitionstätigkeit	0,00	0	0	0	0	0	0,00
darunter:							
mit Verpflichtungsermächtigungen in Vorjahren bereits gebunden	-----	0	0	0	0	0	-----
Verpflichtungsermächtigungen	-----	-----	0	0	0	0	-----
Saldo der Ein- und Auszahlungen aus Investitionstätigkeit	10.395,44	2.000	2.000	2.000	2.000	0	18.395,00
55310-0003 Umgestaltung Friedhof							
Summe der Einzahlungen aus Investitionstätigkeit	0,00	0	0	0	0	0	0,00
Summe der Auszahlungen aus Investitionstätigkeit	276.207,00	0	0	0	0	1	276.208,00
78593000 Auszahlungen für Baumaßnahmen 55310.09600003-55310-0003 (S) - Ergebnis 2019: Planungs- und Baukosten; 272.207,45 € - Plan 2021: In 2021 steht noch ein Haushaltsrest in Höhe von 4.000 € zur Verfügung	276.207,00	0	0	0	0	1	276.208,00
darunter:							
mit Verpflichtungsermächtigungen in Vorjahren bereits gebunden	-----	0	0	0	0	0	-----
Verpflichtungsermächtigungen	-----	-----	0	0	0	0	-----
Saldo der Ein- und Auszahlungen aus Investitionstätigkeit	-276.207,00	0	0	0	0	-1	-276.208,00

Investitionsübersicht 2021

Gemeinde: 06 OG Girod

Teilhaushalt 03 Gestaltung Umwelt
Leistung 55510 Kommunale Forstwirtschaft

	bis einschl. des Haushaltsvorjahres bereitgestellte Mittel	Ansatz des Haushaltsjahres	Planungsdaten des Haushaltsfolgejahres	Planungsdaten des zweiten Haushaltsfolgejahres	Planungsdaten des dritten Haushaltsfolgejahres	Planungsdaten der weiteren Haushaltsfolgejahre bis zum Abschluss der Maßnahme	Gesamtein-/auszahlungen (über den Gesamtzeitraum der Maßnahme)
	in €	2021 in €	2022 in €	2023 in €	2024 in €	in €	in €
55510-0000 Allgemeine Ersatz- und Ergänzungsbeschaffungen							
Summe der Einzahlungen aus Investitionstätigkeit	0,00	0	0	0	0	0	0,00
Summe der Auszahlungen aus Investitionstätigkeit	0,00	4.500	0	0	0	0	4.500,00
<i>78560000 Auszahlungen für Fahrzeuge, Maschinen und technische Anlagen</i>	<i>0,00</i>	<i>4.500</i>	<i>0</i>	<i>0</i>	<i>0</i>	<i>0</i>	<i>4.500,00</i>
<i>55510.07110000-55510-0000 (S)</i>							
<i>- Plan 2021:</i>							
<i>Anschaffung Forstfahrzeug; 4.500 €</i>							
darunter:							
mit Verpflichtungsermächtigungen in Vorjahren bereits gebunden	-----	0	0	0	0	0	-----
Verpflichtungsermächtigungen	-----	-----	0	0	0	0	-----
Saldo der Ein- und Auszahlungen aus Investitionstätigkeit	0,00	-4.500	0	0	0	0	-4.500,00

Investitionsübersicht 2021

Gemeinde: 06 OG Girod

Teilhaushalt 03 Gestaltung Umwelt
Leistung 55590 Feldwege, Landwirtschaftswege, Wirtschaftswege

	bis einschl. des Haushaltsvorjahres bereitgestellte Mittel	Ansatz des Haushaltsjahres	Planungsdaten des Haushaltsfolgejahres	Planungsdaten des zweiten Haushaltsfolgejahres	Planungsdaten des dritten Haushaltsfolgejahres	Planungsdaten der weiteren Haushaltsfolgejahre bis zum Abschluss der Maßnahme	Gesamtein-/auszahlungen (über den Gesamtzeitraum der Maßnahme)
	in €	2021 in €	2022 in €	2023 in €	2024 in €	in €	in €
55590-0006 Ausbau Wirtschaftsweg zwischen Grubenstraße u. Mühlenweg							
Summe der Einzahlungen aus Investitionstätigkeit	0,00	0	0	0	0	0	0,00
Summe der Auszahlungen aus Investitionstätigkeit	73.517,29	0	0	0	0	0	73.518,00
<i>78593000 Auszahlungen für Baumaßnahmen</i>	<i>73.517,29</i>	<i>0</i>	<i>0</i>	<i>0</i>	<i>0</i>	<i>0</i>	<i>73.518,00</i>
<i>55590.09600003-55590-0006 (S)</i>							
<i>- Ergebnis 2017 - 2019:</i>							
<i>Baukosten; 73.517,29 €</i>							
darunter:							
mit Verpflichtungsermächtigungen in Vorjahren bereits gebunden	-----	0	0	0	0	0	-----
Verpflichtungsermächtigungen	-----	-----	0	0	0	0	-----
Saldo der Ein- und Auszahlungen aus Investitionstätigkeit	-73.517,29	0	0	0	0	0	-73.518,00
55590-0007 Ausbau Wirtschaftsweg "Unter dem Hahn"							
Summe der Einzahlungen aus Investitionstätigkeit	0,00	0	0	0	0	0	0,00
Summe der Auszahlungen aus Investitionstätigkeit	85.000,00	85.000	0	0	0	0	85.000,00
<i>78593000 Auszahlungen für Baumaßnahmen</i>	<i>85.000,00</i>	<i>85.000</i>	<i>0</i>	<i>0</i>	<i>0</i>	<i>0</i>	<i>85.000,00</i>
<i>55590.09600003-55590-0007 (S)</i>							
<i>- Plan 2021:</i>							
<i>Baukosten; 85.000 € (Neuveranschlagung)</i>							
darunter:							
mit Verpflichtungsermächtigungen in Vorjahren bereits gebunden	-----	0	0	0	0	0	-----
Verpflichtungsermächtigungen	-----	-----	0	0	0	0	-----
Saldo der Ein- und Auszahlungen aus Investitionstätigkeit	-85.000,00	-85.000	0	0	0	0	-85.000,00

Investitionsübersicht 2021

Gemeinde: 06 OG Girod

Teilhaushalt 03 Gestaltung Umwelt
 Leistung 57312 Dorfgemeinschaftshäuser, Bürgerhäuser

	bis einschl. des Haushalts- vorjahres bereitgestellte Mittel	Ansatz des Haushalts- jahres	Planungs- daten des Haushalts- folgejahres	Planungs- daten des zweiten Haushalts- folgejahres	Planungs- daten des dritten Haushalts- folgejahres	Planungs- daten der weiteren Haushalts- folgejahre bis zum Abschluss der Maßnahme	Gesamtein-/ auszahlungen (über den Gesamtzeitraum der Maßnahme)
	in €	2021 in €	2022 in €	2023 in €	2024 in €	in €	in €
57312-0001 Anbringung eines Außenfahrstuhls							
Summe der Einzahlungen aus Investitionstätigkeit	0,00	0	0	0	0	0	0,00
Summe der Auszahlungen aus Investitionstätigkeit	19.875,02	0	0	0	0	0	19.876,00
<i>78593000 Auszahlungen für Baumaßnahmen 57312.09600003-57312-0001 (S) - Ergebnis 2014 - 2019: Planungs- und Baukosten: 19.875,02 € (Einstellung der Umsetzung)</i>	<i>19.875,02</i>	<i>0</i>	<i>0</i>	<i>0</i>	<i>0</i>	<i>0</i>	<i>19.876,00</i>
darunter:							
mit Verpflichtungsermächtigungen in Vorjahren bereits gebunden	-----	0	0	0	0	0	-----
Verpflichtungsermächtigungen	-----	-----	0	0	0	0	-----
Saldo der Ein- und Auszahlungen aus Investitionstätigkeit	-19.875,02	0	0	0	0	-0	-19.876,00

Teilhaushalt 4

- Zentrale Finanzleistungen -

Der Teilhaushalt 4 umfasst die folgenden Produkte:

61100 Steuern, allgemeine Zuweisungen, allgemeine Umlagen

Produktbeschreibung: Grundsteuer, Gewerbesteuer, Hundesteuer, Gemeindeanteile Einkommensteuer, Gemeindeanteile Umsatzsteuer, Schlüsselzuweisungen, Investitionsschlüsselzuweisungen, Finanzausgleichsumlage, Umlage Fonds „Deutsche Einheit“, Kreisumlage, Verbandsgemeindeumlage, Gewerbesteuerumlage, Ausgleichleistungen nach dem LFAG

Ziele: Zentrale Verwaltung der allgemeinen Finanzmittel

Zielgruppen: Steuerpflichtige, Behörden, MitarbeiterInnen

Auftragsgrundlagen: Gesetze, Satzungen

Produktverantwortung: Verbandsgemeindeverwaltung – Fachbereich 4

Kennzahlen: Noch nicht definiert

61200 Sonstige allgemeine Finanzwirtschaft

Produktbeschreibung: Ein- und Auszahlungen für Kredite, Zinserträge und Zinsaufwendungen, Schuldendiensthilfen, Pensionsaufwendungen u. a.

Ziele: Maximierung der Zinserträge, Minimierung der Zinsaufwendungen

Zielgruppen: Banken und Sparkassen, Versorgungskassen, MitarbeiterInnen

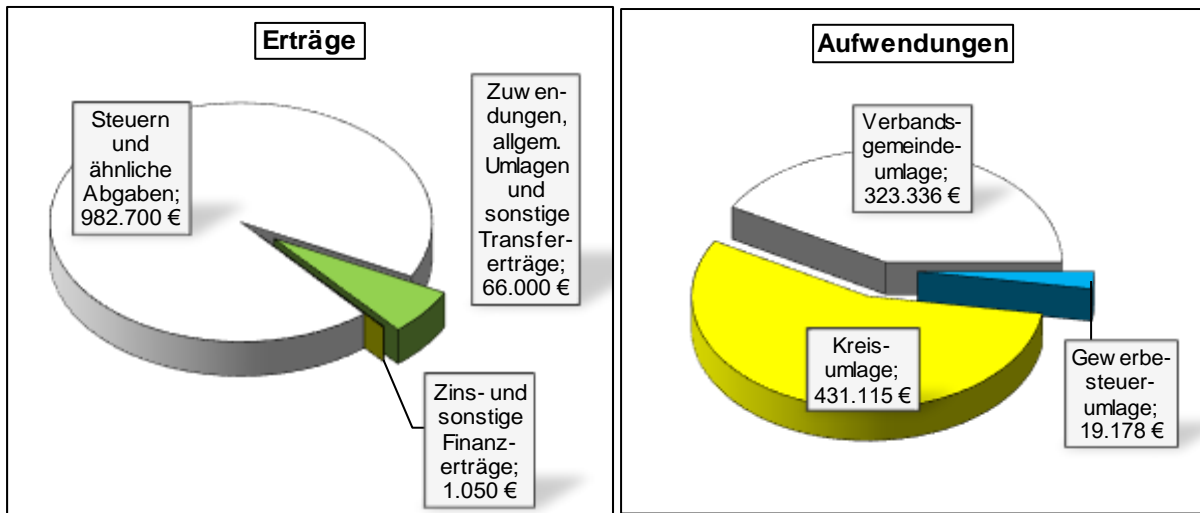
Auftragsgrundlagen: Gesetze, Verträge, organisatorische Regelungen

Produktverantwortung: Verbandsgemeindeverwaltung – Fachbereich 4

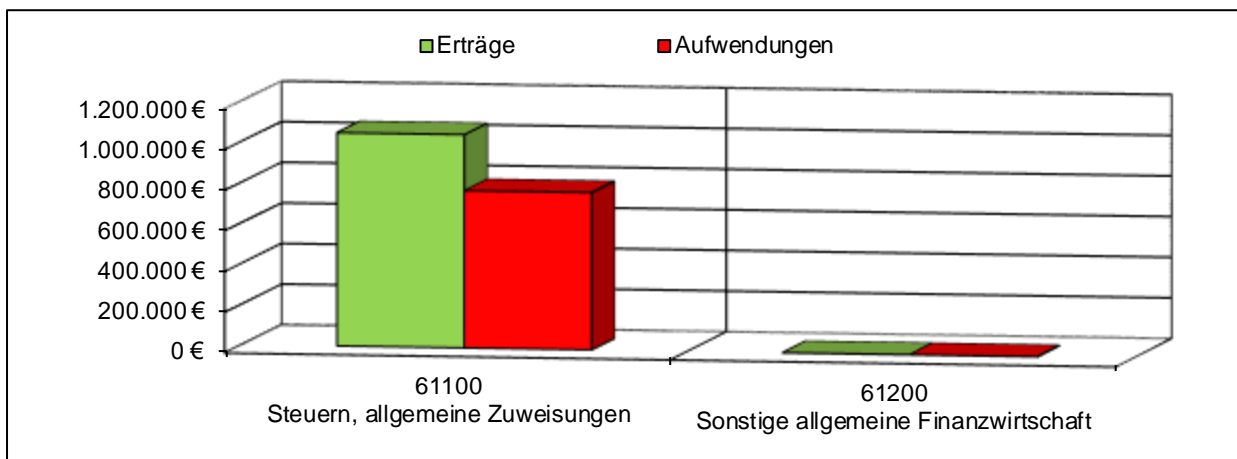
Kennzahlen: Noch nicht definiert

Teilergebnishaushalt 4

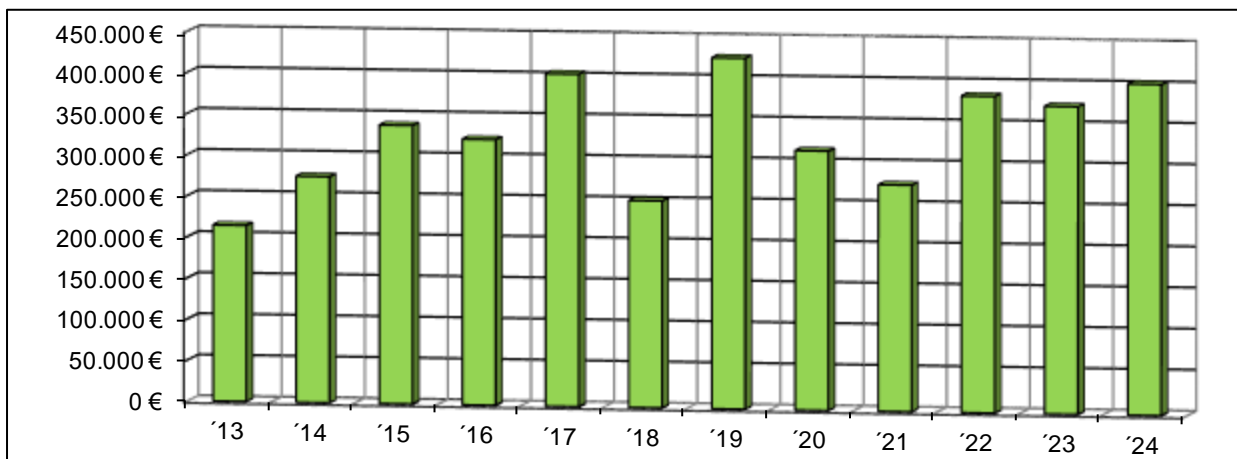
Übersicht über die Erträge und Aufwendungen



Produktübersicht



Entwicklung der Jahresergebnisse



Teilergebnishaushalt 2021

Gemeinde: 06 OG Girod

Teilhaushalt 04 Zentrale Finanzleistungen

lfd. Nr.	Teilergebnishaushalt		Ergebnis des Haushaltsvorjahres	Ansätze des Haushaltsvorjahres einschl. Nachträge	Ansatz des Haushaltsjahres	Planungsdaten des Haushaltsfolgejahres	Planungsdaten des zweiten Haushaltsfolgejahres	Planungsdaten des dritten Haushaltsfolgejahres
			2019	2020	2021	2022	2023	2024
			in €	in €	in €	in €	in €	in €
E 1	+	Steuern und ähnliche Abgaben	1.089.713,70	1.028.600	982.700	1.011.440	1.060.545	1.116.830
		<i>40110000 Grundsteuer A</i>	<i>3.599,49</i>	<i>3.700</i>	<i>3.700</i>	<i>3.700</i>	<i>3.700</i>	<i>3.700</i>
		<i>40120000 Grundsteuer B</i>	<i>111.309,73</i>	<i>110.000</i>	<i>112.000</i>	<i>113.010</i>	<i>114.025</i>	<i>115.050</i>
		<i>40130000 Gewerbesteuer</i>	<i>271.692,12</i>	<i>200.000</i>	<i>200.000</i>	<i>208.200</i>	<i>217.155</i>	<i>230.400</i>
		<i>40210000 Gemeindeanteil an der Einkommensteuer</i>	<i>623.626,80</i>	<i>631.200</i>	<i>583.000</i>	<i>603.990</i>	<i>640.830</i>	<i>680.565</i>
		<i>40220000 Gemeindeanteil an der Umsatzsteuer</i>	<i>14.745,57</i>	<i>15.600</i>	<i>15.000</i>	<i>13.080</i>	<i>13.380</i>	<i>13.675</i>
		<i>40330000 Hundesteuer</i>	<i>3.451,00</i>	<i>3.000</i>	<i>3.000</i>	<i>3.000</i>	<i>3.000</i>	<i>3.000</i>
		<i>40521000 Familienleistungsausgleich</i>	<i>61.288,99</i>	<i>65.100</i>	<i>66.000</i>	<i>66.460</i>	<i>68.455</i>	<i>70.440</i>
E 2	+	Zuwendungen, allgemeine Umlagen und sonstige Transfererträge	8.738,00	17.637	66.000	66.660	67.325	68.000
		<i>41111000 Schlüsselzuweisung A</i>	<i>8.738,00</i>	<i>17.637</i>	<i>66.000</i>	<i>66.660</i>	<i>67.325</i>	<i>68.000</i>
E 3	+	Erträge der sozialen Sicherung	0,00	0	0	0	0	0
E 4	+	Öffentlich-rechtliche Leistungsentgelte	0,00	0	0	0	0	0
E 5	+	Privatrechtliche Leistungsentgelte	0,00	0	0	0	0	0
E 6	+	Kostenerstattungen und Kostenumlagen	0,00	0	0	0	0	0
E 7	+	Sonstige laufende Erträge	93.080,02	0	0	0	0	0
		<i>46611000 Erträge aus der Auflösung von Wertberichtigungen auf Forderungen</i>	<i>80,02</i>	<i>0</i>	<i>0</i>	<i>0</i>	<i>0</i>	<i>0</i>
		<i>46612000 Erträge aus der Auflösung von Sonderposten mit Rücklageanteil</i>	<i>93.000,00</i>	<i>0</i>	<i>0</i>	<i>0</i>	<i>0</i>	<i>0</i>
E 8	=	Summe der laufenden Erträge aus Verwaltungstätigkeit (Summe E 1 bis E 7)	1.191.531,72	1.046.237	1.048.700	1.078.100	1.127.870	1.184.830
E 9	-	Personal- und Versorgungsaufwendungen	0,00	0	0	0	0	0
E 10	-	Aufwendungen für Sach- und Dienstleistungen	0,00	0	0	0	0	0
E 11	-	Abschreibungen	0,00	0	0	0	0	0
E 12	-	Zuwendungen, Umlagen und sonstige Transferaufwendungen	713.366,04	730.529	773.629	729.648	754.412	782.769
		<i>54310000 Gewerbesteuerumlage</i>	<i>47.354,04</i>	<i>19.178</i>	<i>19.178</i>	<i>19.964</i>	<i>20.823</i>	<i>22.093</i>
		<i>54421000 Allgemeine Umlagen an Gemeindeverbände (Kreisumlage)</i>	<i>391.772,00</i>	<i>418.442</i>	<i>431.115</i>	<i>405.534</i>	<i>419.194</i>	<i>434.672</i>
		<i>54423000 Allgemeine Umlagen an Gemeindeverbände (Verbandsgemeindeumlage)</i>	<i>274.240,00</i>	<i>292.909</i>	<i>323.336</i>	<i>304.150</i>	<i>314.395</i>	<i>326.004</i>
E 13	-	Aufwendungen der sozialen Sicherung	0,00	0	0	0	0	0
E 14	-	Sonstige laufende Aufwendungen	55.160,20	0	0	0	0	0
		<i>56551000 Einzelwertberichtigung</i>	<i>4.160,20</i>	<i>0</i>	<i>0</i>	<i>0</i>	<i>0</i>	<i>0</i>
		<i>56560000 Einstellungen und Zuschreibungen in die Sonderposten</i>	<i>51.000,00</i>	<i>0</i>	<i>0</i>	<i>0</i>	<i>0</i>	<i>0</i>
E 15	=	Summe der laufenden Aufwendungen aus Verwaltungstätigkeit (Summe E 9 bis E 14)	768.526,24	730.529	773.629	729.648	754.412	782.769
E 16	=	Laufendes Ergebnis aus Verwaltungstätigkeit (Saldo E 8 und E 15)	423.005,48	315.708	275.071	348.452	373.458	402.061
E 17	+	Zinserträge und sonstige Finanzerträge	3.779,57	1.050	1.050	1.050	1.050	1.050
		<i>47200000 Zinsen aus Stundungen und Verrentungen</i>	<i>20,00</i>	<i>50</i>	<i>50</i>	<i>50</i>	<i>50</i>	<i>50</i>
		<i>47920000 Vollverzinsung aus Gewerbesteuer (§ 233a AO)</i>	<i>1.703,50</i>	<i>500</i>	<i>500</i>	<i>500</i>	<i>500</i>	<i>500</i>
		<i>47990000 Sonstige Zinsen und ähnliche Erträge / Sonstige</i>	<i>2.056,07</i>	<i>500</i>	<i>500</i>	<i>500</i>	<i>500</i>	<i>500</i>
E 18	-	Zinsaufwendungen und sonstige Finanzaufwendungen	87,50	1.400	600	600	600	600
		<i>57910000 Sonstige Zinsen und sonstige Finanzaufwendungen aus der Vollverzinsung der Gewerbesteuer (§ 233a AO)</i>	<i>87,50</i>	<i>400</i>	<i>100</i>	<i>100</i>	<i>100</i>	<i>100</i>

Teilergebnishaushalt 2021

Gemeinde: 06 OG Girod

Teilhaushalt 04 Zentrale Finanzleistungen

lfd. Nr.	Teilergebnishaushalt	Ergebnis des Haushaltsvorjahres	Ansätze des Haushaltsvorjahres einschl. Nachträge	Ansatz des Haushaltsjahres	Planungsdaten des Haushaltsfolgejahres	Planungsdaten des zweiten Haushaltsfolgejahres	Planungsdaten des dritten Haushaltsfolgejahres
		2019	2020	2021	2022	2023	2024
		in €	in €	in €	in €	in €	in €
	57990000 Sonstige Zinsen und sonstige Finanzaufwendungen / Sonstige	0,00	1.000	500	500	500	500
E 19	= Saldo der Zins - und sonstigen Finanzerträge und -aufwendungen (Saldo E 17 und E 18)	3.692,07	-350	450	450	450	450
E 20	= Ordentliches Ergebnis (Summe E 16 bis E 19)	426.697,55	315.358	275.521	348.902	373.908	402.511
E 21	Außerordentliches Ergebnis	0,00	0	0	0	0	0
E 22	Saldo aus internen Leistungsbeziehungen	0,00	0	0	0	0	0
E 23	= Jahresergebnis (Jahresüberschuss / Jahresfehlbetrag) des Teilhaushalts (Summe E 20 bis E 22)	426.697,55	315.358	275.521	348.902	373.908	402.511

Teilfinanzhaushalt 2021

Gemeinde: 06 OG Girod

Teilhaushalt 04 Zentrale Finanzleistungen

lfd. Nr.	Teilfinanzhaushalt		Ergebnis des Haushaltsvorjahres	Ansätze des Haushaltsvorjahres einschl. Nachträge	Ansatz des Haushaltsjahres	Planungsdaten des Haushaltsfolgejahres	Planungsdaten des zweiten Haushaltsfolgejahres	Planungsdaten des dritten Haushaltsfolgejahres
			2019	2020	2021	2022	2023	2024
			in €	in €	in €	in €	in €	in €
F 1	+	Steuern und ähnliche Abgaben	1.074.990,06	1.028.600	982.700	1.011.440	1.060.545	1.116.830
F 2	+	Zuwendungen, allgemeine Umlagen und sonstige Transfereinzahlungen	8.738,00	17.637	66.000	66.660	67.325	68.000
F 3	+	Einzahlungen der sozialen Sicherung	0,00	0	0	0	0	0
F 4	+	Öffentlich-rechtliche Leistungsentgelte	0,00	0	0	0	0	0
F 5	+	Privatrechtliche Leistungsentgelte	0,00	0	0	0	0	0
F 6	+	Kostenerstattungen und Kostenumlagen	0,00	0	0	0	0	0
F 7	+	Sonstige laufende Einzahlungen	0,00	0	0	0	0	0
F 8	=	Summe der laufenden Einzahlungen aus Verwaltungstätigkeit (Summe F 1 bis F 7)	1.083.728,06	1.046.237	1.048.700	1.078.100	1.127.870	1.184.830
F 9	-	Personal- und Versorgungsauszahlungen	0,00	0	0	0	0	0
F 10	-	Auszahlungen für Sach- und Dienstleistungen	0,00	0	0	0	0	0
F 11	-	* nicht besetzt *	0,00	0	0	0	0	0
F 12	-	Zuwendungen, Umlagen und sonstige Transferauszahlungen	715.471,18	730.529	773.629	729.648	754.412	782.769
F 13	-	Auszahlungen der sozialen Sicherung	0,00	0	0	0	0	0
F 14	-	Sonstige laufende Auszahlungen	0,00	0	0	0	0	0
F 15	=	Summe der laufenden Auszahlungen aus Verwaltungstätigkeit (Summe F 9 bis F 14)	715.471,18	730.529	773.629	729.648	754.412	782.769
F 16	=	Saldo der laufenden Ein- und Auszahlungen aus Verwaltungstätigkeit	368.256,88	315.708	275.071	348.452	373.458	402.061
F 17	+	Zinseinzahlungen und sonstige Finanzeinzahlungen	2.953,57	1.050	1.050	1.050	1.050	1.050
F 18	-	Zinsauszahlungen und sonstige Finanzauszahlungen	87,50	1.400	600	600	600	600
F 19	=	Saldo der Zins- und der sonstigen Finanzen- und -auszahlungen	2.866,07	-350	450	450	450	450
F 20	=	Saldo der ordentlichen Ein- und Auszahlungen (Summe F 16 + F 19)	371.122,95	315.358	275.521	348.902	373.908	402.511
F 21		Saldo der außerordentlichen Ein- und Auszahlungen	0,00	0	0	0	0	0
F 22		Saldo der Ein- und Auszahlungen aus internen Leistungsbeziehungen	0,00	0	0	0	0	0
F 23		Summe der ordentlichen und außerordentlichen Ein- und Auszahlungen (Summe F 21 + F 22)	371.122,95	315.358	275.521	348.902	373.908	402.511
F 24	+	Einzahlungen aus Investitionszuwendungen	0,00	0	0	0	0	0
F 25	+	Einzahlungen aus Beiträgen und ähnlichen Entgelten	0,00	0	0	0	0	0
F 26	+	Sonstige Investitionseinzahlungen	0,00	0	0	0	0	0
F 27	=	Summe der Einzahlungen aus Investitionstätigkeit (Summe F 24 bis F 26)	0,00	0	0	0	0	0
F 28	-	Auszahlungen für immaterielle Vermögensgegenstände	0,00	0	0	0	0	0
F 29	-	Auszahlungen für Sachanlagen	0,00	0	0	0	0	0
F 30	-	Auszahlungen für Finanzanlagen	0,00	0	0	0	0	0
F 31	-	Sonstige Investitionsauszahlungen	0,00	0	0	0	0	0
F 32	=	Summe der Auszahlungen aus Investitionstätigkeit (Summe F 28 bis F 31)	0,00	0	0	0	0	0
F 33	=	Saldo der Ein- und Auszahlungen aus Investitionstätigkeit (Saldo F 27 und F 32)	0,00	0	0	0	0	0
F 34	=	Finanzmittelüberschuss /-fehlbetrag des Teilhaushalts (Summe F 23 + F 33)	371.122,95	315.358	275.521	348.902	373.908	402.511

Produktorientierte Darstellung des

Teilergebnishaushaltes 4

Teilfinanzhaushaltes 4

und

Darstellung der einzelnen

Produktsachkonten

Teilergebnishaushalt 2021

Gemeinde: 06 OG Girod

Teilhaushalt 04 Zentrale Finanzleistungen
Leistung 61100 Steuern, allgemeine Zuweisungen, allgemeine Umlagen

lfd. Nr.	Teilergebnishaushalt		Ergebnis des Haushaltsvorjahres	Ansätze des Haushaltsvorjahres einschl. Nachträge	Ansatz des Haushaltsjahres	Planungsdaten des Haushaltsfolgejahres	Planungsdaten des zweiten Haushaltsfolgejahres	Planungsdaten des dritten Haushaltsfolgejahres
			2019	2020	2021	2022	2023	2024
			in €	in €	in €	in €	in €	in €
E 1	+	Steuern und ähnliche Abgaben	1.089.713,70	1.028.600	982.700	1.011.440	1.060.545	1.116.830
		<i>40110000 Grundsteuer A</i>	<i>3.599,49</i>	<i>3.700</i>	<i>3.700</i>	<i>3.700</i>	<i>3.700</i>	<i>3.700</i>
		<i>40120000 Grundsteuer B</i>	<i>111.309,73</i>	<i>110.000</i>	<i>112.000</i>	<i>113.010</i>	<i>114.025</i>	<i>115.050</i>
		<i>40130000 Gewerbesteuer</i>	<i>271.692,12</i>	<i>200.000</i>	<i>200.000</i>	<i>208.200</i>	<i>217.155</i>	<i>230.400</i>
		<i>40210000 Gemeindeanteil an der Einkommensteuer</i>	<i>623.626,80</i>	<i>631.200</i>	<i>583.000</i>	<i>603.990</i>	<i>640.830</i>	<i>680.565</i>
		<i>40220000 Gemeindeanteil an der Umsatzsteuer</i>	<i>14.745,57</i>	<i>15.600</i>	<i>15.000</i>	<i>13.080</i>	<i>13.380</i>	<i>13.675</i>
		<i>40330000 Hundesteuer</i>	<i>3.451,00</i>	<i>3.000</i>	<i>3.000</i>	<i>3.000</i>	<i>3.000</i>	<i>3.000</i>
		<i>40521000 Familienleistungsausgleich</i>	<i>61.288,99</i>	<i>65.100</i>	<i>66.000</i>	<i>66.460</i>	<i>68.455</i>	<i>70.440</i>
E 2	+	Zuwendungen, allgemeine Umlagen und sonstige Transfererträge	8.738,00	17.637	66.000	66.660	67.325	68.000
		<i>41111000 Schlüsselzuweisung A</i>	<i>8.738,00</i>	<i>17.637</i>	<i>66.000</i>	<i>66.660</i>	<i>67.325</i>	<i>68.000</i>
E 3	+	Erträge der sozialen Sicherung	0,00	0	0	0	0	0
E 4	+	Öffentlich-rechtliche Leistungsentgelte	0,00	0	0	0	0	0
E 5	+	Privatrechtliche Leistungsentgelte	0,00	0	0	0	0	0
E 6	+	Kostenerstattungen und Kostenumlagen	0,00	0	0	0	0	0
E 7	+	Sonstige laufende Erträge	93.080,02	0	0	0	0	0
		<i>46611000 Erträge aus der Auflösung von Wertberichtigungen auf Forderungen</i>	<i>80,02</i>	<i>0</i>	<i>0</i>	<i>0</i>	<i>0</i>	<i>0</i>
		<i>46612000 Erträge aus der Auflösung von Sonderposten mit Rücklageanteil (Entnahme aus dem Sonderposten für Belastungen aus dem kommunalen Finanzausgleich)</i>	<i>93.000,00</i>	<i>0</i>	<i>0</i>	<i>0</i>	<i>0</i>	<i>0</i>
E 8	=	Summe der laufenden Erträge aus Verwaltungstätigkeit (Summe E 1 bis E 7)	1.191.531,72	1.046.237	1.048.700	1.078.100	1.127.870	1.184.830
E 9	-	Personal- und Versorgungsaufwendungen	0,00	0	0	0	0	0
E 10	-	Aufwendungen für Sach- und Dienstleistungen	0,00	0	0	0	0	0
E 11	-	Abschreibungen	0,00	0	0	0	0	0
E 12	-	Zuwendungen, Umlagen und sonstige Transferaufwendungen	713.366,04	730.529	773.629	729.648	754.412	782.769
		<i>54310000 Gewerbesteuerumlage</i>	<i>47.354,04</i>	<i>19.178</i>	<i>19.178</i>	<i>19.964</i>	<i>20.823</i>	<i>22.093</i>
		<i>54421000 Allgemeine Umlagen an Gemeindeverbände (Kreisumlage)</i>	<i>391.772,00</i>	<i>418.442</i>	<i>431.115</i>	<i>405.534</i>	<i>419.194</i>	<i>434.672</i>
		<i>54423000 Allgemeine Umlagen an Gemeindeverbände (Verbandsgemeindeumlage)</i>	<i>274.240,00</i>	<i>292.909</i>	<i>323.336</i>	<i>304.150</i>	<i>314.395</i>	<i>326.004</i>
E 13	-	Aufwendungen der sozialen Sicherung	0,00	0	0	0	0	0
E 14	-	Sonstige laufende Aufwendungen	55.160,20	0	0	0	0	0
		<i>56551000 Einzelwertberichtigung</i>	<i>4.160,20</i>	<i>0</i>	<i>0</i>	<i>0</i>	<i>0</i>	<i>0</i>
		<i>56560000 Einstellungen und Zuschreibungen in die Sonderposten (Einstellungen in den Sonderposten für Belastungen aus dem kommunalen Finanzausgleich)</i>	<i>51.000,00</i>	<i>0</i>	<i>0</i>	<i>0</i>	<i>0</i>	<i>0</i>
E 15	=	Summe der laufenden Aufwendungen aus Verwaltungstätigkeit (Summe E 9 bis E 14)	768.526,24	730.529	773.629	729.648	754.412	782.769
E 16	=	Laufendes Ergebnis aus Verwaltungstätigkeit (Saldo E 8 und E 15)	423.005,48	315.708	275.071	348.452	373.458	402.061
E 17	+	Zinserträge und sonstige Finanzerträge	20,00	50	50	50	50	50
		<i>47200000 Zinsen aus Stundungen und Verrentungen</i>	<i>20,00</i>	<i>50</i>	<i>50</i>	<i>50</i>	<i>50</i>	<i>50</i>
E 18	-	Zinsaufwendungen und sonstige Finanzaufwendungen	0,00	0	0	0	0	0

Teilergebnishaushalt 2021

Gemeinde: 06 OG Girod

Teilhaushalt 04 Zentrale Finanzleistungen
 Leistung 61100 Steuern, allgemeine Zuweisungen, allgemeine Umlagen

lfd. Nr.	Teilergebnishaushalt		Ergebnis des Haushaltsvorjahres	Ansätze des Haushaltsvorjahres einschl. Nachträge	Ansatz des Haushaltsjahres	Planungsdaten des Haushaltsfolgejahres	Planungsdaten des zweiten Haushaltsfolgejahres	Planungsdaten des dritten Haushaltsfolgejahres
			2019	2020	2021	2022	2023	2024
			in €	in €	in €	in €	in €	in €
E 19	=	Saldo der Zins - und sonstigen Finanzerträge und -aufwendungen (Saldo E 17 und E 18)	20,00	50	50	50	50	50
E 20	=	Ordentliches Ergebnis (Summe E 16 bis E 19)	423.025,48	315.758	275.121	348.502	373.508	402.111
E 21		Außerordentliches Ergebnis	0,00	0	0	0	0	0
E 22		Saldo aus internen Leistungsbeziehungen	0,00	0	0	0	0	0
E 23	=	Jahresergebnis (Jahresüberschuss / Jahresfehlbetrag) des Teilhaushalts (Summe E 20 bis E 22)	423.025,48	315.758	275.121	348.502	373.508	402.111

Teilergebnishaushalt 2021

Gemeinde: 06 OG Girod

Teilhaushalt 04 Zentrale Finanzleistungen
Leistung 61200 Sonstige allgemeine Finanzwirtschaft

lfd. Nr.	Teilergebnishaushalt		Ergebnis des Haushaltsvorjahres	Ansätze des Haushaltsvorjahres einschl. Nachträge	Ansatz des Haushaltsjahres	Planungsdaten des Haushaltsfolgejahres	Planungsdaten des zweiten Haushaltsfolgejahres	Planungsdaten des dritten Haushaltsfolgejahres
			2019	2020	2021	2022	2023	2024
			in €	in €	in €	in €	in €	in €
E 1	+	Steuern und ähnliche Abgaben	0,00	0	0	0	0	0
E 2	+	Zuwendungen, allgemeine Umlagen und sonstige Transfererträge	0,00	0	0	0	0	0
E 3	+	Erträge der sozialen Sicherung	0,00	0	0	0	0	0
E 4	+	Öffentlich-rechtliche Leistungsentgelte	0,00	0	0	0	0	0
E 5	+	Privatrechtliche Leistungsentgelte	0,00	0	0	0	0	0
E 6	+	Kostenerstattungen und Kostenumlagen	0,00	0	0	0	0	0
E 7	+	Sonstige laufende Erträge	0,00	0	0	0	0	0
E 8	=	Summe der laufenden Erträge aus Verwaltungstätigkeit (Summe E 1 bis E 7)	0,00	0	0	0	0	0
E 9	-	Personal- und Versorgungsaufwendungen	0,00	0	0	0	0	0
E 10	-	Aufwendungen für Sach- und Dienstleistungen	0,00	0	0	0	0	0
E 11	-	Abschreibungen	0,00	0	0	0	0	0
E 12	-	Zuwendungen, Umlagen und sonstige Transferaufwendungen	0,00	0	0	0	0	0
E 13	-	Aufwendungen der sozialen Sicherung	0,00	0	0	0	0	0
E 14	-	Sonstige laufenden Aufwendungen	0,00	0	0	0	0	0
E 15	=	Summe der laufenden Aufwendungen aus Verwaltungstätigkeit (Summe E 9 bis E 14)	0,00	0	0	0	0	0
E 16	=	Laufendes Ergebnis aus Verwaltungstätigkeit (Saldo E 8 und E 15)	0,00	0	0	0	0	0
E 17	+	Zinserträge und sonstige Finanzerträge	3.759,57	1.000	1.000	1.000	1.000	1.000
		<i>47920000 Vollverzinsung aus Gewerbesteuer (§ 233a AO)</i>	<i>1.703,50</i>	<i>500</i>	<i>500</i>	<i>500</i>	<i>500</i>	<i>500</i>
		<i>47990000 Sonstige Zinsen und ähnliche Erträge / Sonstige</i>	<i>2.056,07</i>	<i>500</i>	<i>500</i>	<i>500</i>	<i>500</i>	<i>500</i>
E 18	-	Zinsaufwendungen und sonstige Finanzaufwendungen	87,50	1.400	600	600	600	600
		<i>57910000 Sonstige Zinsen und sonstige Finanzaufwendungen aus der Vollverzinsung der Gewerbesteuer (§ 233a AO)</i>	<i>87,50</i>	<i>400</i>	<i>100</i>	<i>100</i>	<i>100</i>	<i>100</i>
		<i>57990000 Sonstige Zinsen und sonstige Finanzaufwendungen / Sonstige (Verwahrtgelte; sog. "Strafzinsen")</i>	<i>0,00</i>	<i>1.000</i>	<i>500</i>	<i>500</i>	<i>500</i>	<i>500</i>
E 19	=	Saldo der Zins- und sonstigen Finanzerträge und -aufwendungen (Saldo E 17 und E 18)	3.672,07	-400	400	400	400	400
E 20	=	Ordentliches Ergebnis (Summe E 16 bis E 19)	3.672,07	-400	400	400	400	400
E 21		Außerordentliches Ergebnis	0,00	0	0	0	0	0
E 22		Saldo aus internen Leistungsbeziehungen	0,00	0	0	0	0	0
E 23	=	Jahresergebnis (Jahresüberschuss / Jahresfehlbetrag) des Teilhaushalts (Summe E 20 bis E 22)	3.672,07	-400	400	400	400	400

Teilfinanzhaushalt 2021

Gemeinde: 06 OG Girod

Teilhaushalt 04 Zentrale Finanzleistungen
Leistung 61100 Steuern, allgemeine Zuweisungen, allgemeine Umlagen

lfd. Nr.	Teilfinanzhaushalt		Ergebnis des Haushaltsvorjahres	Ansätze des Haushaltsvorjahres einschl. Nachträge	Ansatz des Haushaltsjahres	Planungsdaten des Haushaltsfolgejahres	Planungsdaten des zweiten Haushaltsfolgejahres	Planungsdaten des dritten Haushaltsfolgejahres
			2019	2020	2021	2022	2023	2024
			in €	in €	in €	in €	in €	in €
F 1	+	Steuern und ähnliche Abgaben	1.074.990,06	1.028.600	982.700	1.011.440	1.060.545	1.116.830
F 2	+	Zuwendungen, allgemeine Umlagen und sonstige Transfereinzahlungen	8.738,00	17.637	66.000	66.660	67.325	68.000
F 3	+	Einzahlungen der sozialen Sicherung	0,00	0	0	0	0	0
F 4	+	Öffentlich-rechtliche Leistungsentgelte	0,00	0	0	0	0	0
F 5	+	Privatrechtliche Leistungsentgelte	0,00	0	0	0	0	0
F 6	+	Kostenerstattungen und Kostenumlagen	0,00	0	0	0	0	0
F 7	+	Sonstige laufende Einzahlungen	0,00	0	0	0	0	0
F 8	=	Summe der laufenden Einzahlungen aus Verwaltungstätigkeit (Summe F 1 bis F 7)	1.083.728,06	1.046.237	1.048.700	1.078.100	1.127.870	1.184.830
F 9	-	Personal- und Versorgungsauszahlungen	0,00	0	0	0	0	0
F 10	-	Auszahlungen für Sach- und Dienstleistungen	0,00	0	0	0	0	0
F 11	-	* nicht besetzt *	0,00	0	0	0	0	0
F 12	-	Zuwendungen, Umlagen und sonstige Transferauszahlungen	715.471,18	730.529	773.629	729.648	754.412	782.769
F 13	-	Auszahlungen der sozialen Sicherung	0,00	0	0	0	0	0
F 14	-	Sonstige laufende Auszahlungen	0,00	0	0	0	0	0
F 15	=	Summe der laufenden Auszahlungen aus Verwaltungstätigkeit (Summe F 9 bis F 14)	715.471,18	730.529	773.629	729.648	754.412	782.769
F 16	=	Saldo der laufenden Ein- und Auszahlungen aus Verwaltungstätigkeit	368.256,88	315.708	275.071	348.452	373.458	402.061
F 17	+	Zinseinzahlungen und sonstige Finanzeinzahlungen	20,00	50	50	50	50	50
F 18	-	Zinsauszahlungen und sonstige Finanzauszahlungen	0,00	0	0	0	0	0
F 19	=	Saldo der Zins- und der sonstigen Finanzein- und -auszahlungen	20,00	50	50	50	50	50
F 20	=	Saldo der ordentlichen Ein- und Auszahlungen (Summe F 16 + F 19)	368.276,88	315.758	275.121	348.502	373.508	402.111
F 21		Saldo der außerordentlichen Ein- und Auszahlungen	0,00	0	0	0	0	0
F 22		Saldo der Ein- und Auszahlungen aus internen Leistungsbeziehungen	0,00	0	0	0	0	0
F 23		Summe der ordentlichen und außerordentlichen Ein- und Auszahlungen (Summe F 21 + F 22)	368.276,88	315.758	275.121	348.502	373.508	402.111
F 24	+	Einzahlungen aus Investitionszuwendungen	0,00	0	0	0	0	0
F 25	+	Einzahlungen aus Beiträgen und ähnlichen Entgelten	0,00	0	0	0	0	0
F 26	+	Sonstige Investitionseinzahlungen	0,00	0	0	0	0	0
F 27	=	Summe der Einzahlungen aus Investitionstätigkeit (Summe F 24 bis F 26)	0,00	0	0	0	0	0
F 28	-	Auszahlungen für immaterielle Vermögensgegenstände	0,00	0	0	0	0	0
F 29	-	Auszahlungen für Sachanlagen	0,00	0	0	0	0	0
F 30	-	Auszahlungen für Finanzanlagen	0,00	0	0	0	0	0
F 31	-	Sonstige Investitionsauszahlungen	0,00	0	0	0	0	0
F 32	=	Summe der Auszahlungen aus Investitionstätigkeit (Summe F 28 bis F 31)	0,00	0	0	0	0	0
F 33	=	Saldo der Ein- und Auszahlungen aus Investitionstätigkeit (Saldo F 27 und F 32)	0,00	0	0	0	0	0
F 34	=	Finanzmittelüberschuss /-fehlbetrag des Teilhaushalts (Summe F 23 + F 33)	368.276,88	315.758	275.121	348.502	373.508	402.111

Teilfinanzhaushalt 2021

Gemeinde: 06 OG Girod

Teilhaushalt 04 Zentrale Finanzleistungen
Leistung 61200 Sonstige allgemeine Finanzwirtschaft

lfd. Nr.	Teilfinanzhaushalt		Ergebnis des Haushaltsvorjahres	Ansätze des Haushaltsvorjahres einschl. Nachträge	Ansatz des Haushaltsjahres	Planungsdaten des Haushaltsfolgejahres	Planungsdaten des zweiten Haushaltsfolgejahres	Planungsdaten des dritten Haushaltsfolgejahres
			2019	2020	2021	2022	2023	2024
			in €	in €	in €	in €	in €	in €
F 1	+	Steuern und ähnliche Abgaben	0,00	0	0	0	0	0
F 2	+	Zuwendungen, allgemeine Umlagen und sonstige Transfereinzahlungen	0,00	0	0	0	0	0
F 3	+	Einzahlungen der sozialen Sicherung	0,00	0	0	0	0	0
F 4	+	Öffentlich-rechtliche Leistungsentgelte	0,00	0	0	0	0	0
F 5	+	Privatrechtliche Leistungsentgelte	0,00	0	0	0	0	0
F 6	+	Kostenerstattungen und Kostenumlagen	0,00	0	0	0	0	0
F 7	+	Sonstige laufende Einzahlungen	0,00	0	0	0	0	0
F 8	=	Summe der laufenden Einzahlungen aus Verwaltungstätigkeit (Summe F 1 bis F 7)	0,00	0	0	0	0	0
F 9	-	Personal- und Versorgungsauszahlungen	0,00	0	0	0	0	0
F 10	-	Auszahlungen für Sach- und Dienstleistungen	0,00	0	0	0	0	0
F 11	-	* nicht besetzt *	0,00	0	0	0	0	0
F 12	-	Zuwendungen, Umlagen und sonstige Transferauszahlungen	0,00	0	0	0	0	0
F 13	-	Auszahlungen der sozialen Sicherung	0,00	0	0	0	0	0
F 14	-	Sonstige laufende Auszahlungen	0,00	0	0	0	0	0
F 15	=	Summe der laufenden Auszahlungen aus Verwaltungstätigkeit (Summe F 9 bis F 14)	0,00	0	0	0	0	0
F 16	=	Saldo der laufenden Ein- und Auszahlungen aus Verwaltungstätigkeit	0,00	0	0	0	0	0
F 17	+	Zinseinzahlungen und sonstige Finanzeinzahlungen	2.933,57	1.000	1.000	1.000	1.000	1.000
F 18	-	Zinsauszahlungen und sonstige Finanzauszahlungen	87,50	1.400	600	600	600	600
F 19	=	Saldo der Zins- und der sonstigen Finanzein- und -auszahlungen	2.846,07	-400	400	400	400	400
F 20	=	Saldo der ordentlichen Ein- und Auszahlungen (Summe F 16 + F 19)	2.846,07	-400	400	400	400	400
F 21		Saldo der außerordentlichen Ein- und Auszahlungen	0,00	0	0	0	0	0
F 22		Saldo der Ein- und Auszahlungen aus internen Leistungsbeziehungen	0,00	0	0	0	0	0
F 23		Summe der ordentlichen und außerordentlichen Ein- und Auszahlungen (Summe F 21 + F 22)	2.846,07	-400	400	400	400	400
F 24	+	Einzahlungen aus Investitionszuwendungen	0,00	0	0	0	0	0
F 25	+	Einzahlungen aus Beiträgen und ähnlichen Entgelten	0,00	0	0	0	0	0
F 26	+	Sonstige Investitionseinzahlungen	0,00	0	0	0	0	0
F 27	=	Summe der Einzahlungen aus Investitionstätigkeit (Summe F 24 bis F 26)	0,00	0	0	0	0	0
F 28	-	Auszahlungen für immaterielle Vermögensgegenstände	0,00	0	0	0	0	0
F 29	-	Auszahlungen für Sachanlagen	0,00	0	0	0	0	0
F 30	-	Auszahlungen für Finanzanlagen	0,00	0	0	0	0	0
F 31	-	Sonstige Investitionsauszahlungen	0,00	0	0	0	0	0
F 32	=	Summe der Auszahlungen aus Investitionstätigkeit (Summe F 28 bis F 31)	0,00	0	0	0	0	0
F 33	=	Saldo der Ein- und Auszahlungen aus Investitionstätigkeit (Saldo F 27 und F 32)	0,00	0	0	0	0	0
F 34	=	Finanzmittelüberschuss /-fehlbetrag des Teilhaushalts (Summe F 23 + F 33)	2.846,07	-400	400	400	400	400

**Stellenplan
für
das Haushaltsjahr 2021**

Stellenplan und Stellenübersicht

A. Ortsgemeinde Girod nach Teilhaushalten/Produkt	Bes.- Gruppe / Entgeltgruppe	Zahl der Stellen für das Haushalts- jahr 2021	Zahl der Stellen für das Haushaltsvorjahr 2019		Stellenvermerke ² und Erläuterungen ³
			Soll	Ist ¹ (tatsächliche Besetzung) am 30.06.2020	
B. Zusammenfassung					
A. Ortsgemeinde Girod					
Teilhaushalt 01 Zentrale Verwaltung					
1. Arbeitnehmer(Innen)					
11430	Gemeindearbeiter	E 5	1,00	1,00	1,00
	Gemeindearbeiter	E 5	0,31	0,50	0,50
	Gemeindearbeiter	E 3	0,00	0,64	0,64
	Gemeindearbeiter	E 3	0,31	0,31	0,31
Summe Arbeitnehmer Teilhaushalt			1,62	2,45	2,45
Teilhaushalt 02 Schule und Kultur, Soziales und Jugend, Gesundheit und Sport					
1. Arbeitnehmer(Innen)					
36520	KiGa-Leitung	S 13	1,00	1,00	1,00
	Erzieher(Innen)	S 9	1,00	0,76	0,76
	Erzieher(Innen)	S 8a	0,77	0,77	0,77
	Erzieher(Innen)	S 8a	0,00	0,64	0,64
	Erzieher(Innen)	S 8a	0,60	0,46	0,46
	Erzieher(Innen)	S 8a	0,00	0,63	0,63
	Erzieher(Innen)	S 8a	0,53	0,49	0,49
	Erzieher(Innen)	S 3	0,85	0,25	0,25
	Wirtschaftskraft	E 1	0,55	0,33	0,33
	Duales Studium	S 2	0,50	0,50	0,50
	Berufspraktikant(Innen)		1,00	0,00	0,00
	Freiw. soziales Jahr		1,00	1,00	1,00
Summe Arbeitnehmer Teilhaushalt			7,80	6,83	6,83
1. Arbeitnehmer(Innen)					
Summe Arbeitnehmer Teilhaushalt			0,00	0,00	0,00
Teilhaushalt 03 Gestaltung, Umwelt					
1. Arbeitnehmer(Innen)					
Summe Arbeitnehmer Teilhaushalt			0,00	0,00	0,00
Teilhaushalt 04 Zentrale Finanzdienstleistungen					
1. Arbeitnehmer					
Summe Arbeitnehmer Teilhaushalt			0,00	0,00	0,00
B. Zusammenfassung					
Summe Arbeitnehmerin der Ortsgemeinde			9,42	9,28	9,28

Beurteilung der dauernden Leistungsfähigkeit

Übersicht zur Beurteilung der dauernden Leistungsfähigkeit (Berechnung der sog. freien Finanzspitze)

lfd. Nr.	Einzahlungs- und Auszahlungsarten	Ergebnisse des Haushaltsvorjahres	Ansätze des Haushaltsvorjahres inkl. Nachträge ¹	Ansätze des Haushaltsjahres	Planungsdaten des ersten Haushaltsfolgejahres	Planungsdaten des zweiten Haushaltsfolgejahres	Planungsdaten des dritten Haushaltsfolgejahres	
		2019	2020	2021	2022	2023	2024	
in € ²								
Entstehungsrechnung	1	Saldo der ordentlichen- und außerordentlichen Ein- und Auszahlungen (§ 2 Abs. 1 Satz 1 Posten F 23 GemHVO)	einschließlich Zinsauszahlungen für bereits genehmigte Kredite		einschließlich Zinsauszahlungen für bereits genehmigte Kredite und für geplante, aber noch nicht genehmigte Kredite			
			146.164,72	-253.000,00	-235.000,00	-54.000,00	-43.000,00	-24.000,00
	2	abzüglich Auszahlungen zur planmäßigen Tilgung von bereits genehmigten Investitionskrediten (§ 2 Abs. 1 Satz 1 Posten F 36 GemHVO)	0,00	0,00	0,00	0,00	0,00	0,00
	3 = "freie Finanzspitze"	146.164,72	-253.000,00	-235.000,00	-54.000,00	-43.000,00	-24.000,00	
Verwendungsrechnung	4	abzüglich Auszahlungen zur planmäßigen Tilgung von geplanten, aber noch nicht genehmigten Investitionskrediten (§ 2 Abs. 1 Satz 1 Posten F 36 GemHVO)	 	 	0,00	0,00	0,00	0,00
	5	verbleibende Finanzspitze (Ziel in allen Jahren: ≥ 0)	146.164,72	-253.000,00	-235.000,00	-54.000,00	-43.000,00	-24.000,00

<table border="1" style="width: 100%; border-collapse: collapse;"> <tr><td style="padding: 2px;">Endfällige Kredite</td></tr> <tr><td style="padding: 2px;">Jahr - Betrag €</td></tr> <tr><td style="padding: 2px;">Jahr - Betrag €</td></tr> <tr><td style="padding: 2px;">Jahr - Betrag €</td></tr> <tr><td style="padding: 2px;">Jahr - Betrag €</td></tr> <tr><td style="padding: 2px;">Jahr - Betrag €</td></tr> <tr><td style="padding: 2px;">Jahr - Betrag €</td></tr> <tr><td style="padding: 2px;">Jahr - Betrag €</td></tr> </table>	Endfällige Kredite	Jahr - Betrag €	Jahr - Betrag €	Jahr - Betrag €	Jahr - Betrag €	Jahr - Betrag €	Jahr - Betrag €	Jahr - Betrag €	<table border="1" style="width: 100%; border-collapse: collapse;"> <tr><td style="padding: 2px;">Stand der Kredite zur Liquiditätssicherung³</td></tr> <tr><td style="padding: 2px;">Jahr 2019 - 0,00 €</td></tr> <tr><td style="padding: 2px;">Jahr 2020 - 0,00 €</td></tr> <tr><td style="padding: 2px;">Jahr 2021 - 0,00 €</td></tr> <tr><td style="padding: 2px;">Jahr 2022 - 0,00 €</td></tr> <tr><td style="padding: 2px;">Jahr 2023 - 0,00 €</td></tr> <tr><td style="padding: 2px;">Jahr 2024 - 0,00 €</td></tr> </table>	Stand der Kredite zur Liquiditätssicherung ³	Jahr 2019 - 0,00 €	Jahr 2020 - 0,00 €	Jahr 2021 - 0,00 €	Jahr 2022 - 0,00 €	Jahr 2023 - 0,00 €	Jahr 2024 - 0,00 €
Endfällige Kredite																
Jahr - Betrag €																
Jahr - Betrag €																
Jahr - Betrag €																
Jahr - Betrag €																
Jahr - Betrag €																
Jahr - Betrag €																
Jahr - Betrag €																
Stand der Kredite zur Liquiditätssicherung ³																
Jahr 2019 - 0,00 €																
Jahr 2020 - 0,00 €																
Jahr 2021 - 0,00 €																
Jahr 2022 - 0,00 €																
Jahr 2023 - 0,00 €																
Jahr 2024 - 0,00 €																

¹ Ergebnisse des Haushaltsvorjahres, sofern vorliegend.

² Angaben können auch in 1.000 € erfolgen.

³ Bei Ortsgemeinden Stand der Verbindlichkeiten gegenüber der Verbandsgemeinde im Rahmen der Einheitskasse, bei Verbandsgemeinden nur den auf ihren Haushalt entfallenden Anteil.

Übersicht der Verpflichtungs- ermächtigungen

Übersicht über die aus Verpflichtungsermächtigungen voraussichtlich fällig werdenden Auszahlungen				
Verpflichtungsermächtigungen (gem. § 1 Abs. 1 Nr. 4 GemHVO) ¹	Planungsdaten des Haushalts- folgejahres 2021	Planungsdaten des zweiten Haushalts- folgejahres 2022	Planungsdaten des dritten Haushalts- folgejahres 2023	Planungsdaten der weiteren Haushalts- folgejahre 2024 ff.
	in € ²			
im Haushaltsjahr 2020	0,00	0,00	0,00	0,00
Summe	0,00	0,00	0,00	0,00
Gesamtbetrag der Investitionskredite (ohne zinslose Kredite und Kredite zur Umschuldung)	0,00	0,00	0,00	0,00

¹ Es sind in chronologischer Reihenfolge das Haushaltsjahr und alle Haushaltsvorjahre aufzuführen, in denen Verpflichtungsermächtigungen veranschlagt waren, aus deren Inanspruchnahme Auszahlungen fällig werden.

² Angaben können auch in 1.000 € erfolgen.

Übersicht über den Stand der Kreditaufnahmen und ähnlicher Vorgänge

Übersicht über den Stand der Kreditaufnahmen und ähnlicher Vorgänge				
Ifd. Nr.	Art (gem. § 47 Abs. 5 Nr. 4 GemHVO)	Stand Beginn Haushalts- vorjahr 2020	Voraussichtl. Stand zu Beginn des Haushalts- jahres 2021	Voraussichtl. Stand zum Ende des Haushalts- jahres 2021
		in Euro ²		
1	Anleihen			
2	Verbindlichkeiten aus Kreditaufnahmen für Investitionen	0	0	0
3	Verbindlichkeiten aus Kreditaufnahmen zur Liquiditätssicherung	0	0	0
4	Verbindlichkeiten aus Vorgängen die Kreditaufnahmen wirtschaftlich gleichkommen	0	0	0
Summe Kreditaufnahmen		0	0	0