

**Verbandsgemeinde  
Montabaur**  
Westerwaldkreis



# **Ortsgemeinde Girod**

## **Haushaltssatzung und Doppischer Haushaltsplan**

für das Haushaltsjahr 2022




## Inhaltsverzeichnis Haushalt 2022

1. Haushaltssatzung	Seite	1 -	4
2. Vorbericht	Seite	5	50
3. Ergebnishaushalt	Seite	51 -	52
4. Finanzhaushalt	Seite	53 -	56
5. Teilhaushalt 01 Zentrale Verwaltung	Seite	57 -	84
6. Teilhaushalt 02 Schule und Kultur, Soziales und Jugend, Gesundheit und Sport	Seite	85 -	110
7. Teilhaushalt 03 Gestaltung Umwelt	Seite	111 -	160
8. Teilhaushalt 04 Zentrale Finanzleistungen	Seite	161 -	174
9. Investitionsplan (Gesamtübersicht)	Seite	175 -	188
10. Stellenplan und Stellenübersicht	Seite	189 -	190
11. Beurteilung der dauernden Leistungsfähigkeit	Seite	191 -	192
12. Übersicht über die Verpflichtungsermächtigungen	Seite	193 -	194
13. Übersicht über den Stand der Kreditaufnahmen und ähnlicher Vorgänge	Seite	195 -	196
14. Bilanz 2019	Seite	197 -	199



# Gemeinde Girod

## Haushaltssatzung 2022



# Haushaltssatzung

der Ortsgemeinde Girod für das Jahr 2022

Der Ortsgemeinderat von Girod hat, aufgrund von § 95 der Gemeindeordnung für Rheinland-Pfalz (GemO) in der zurzeit gültigen Fassung, folgende Haushaltssatzung beschlossen:

## § 1 Ergebnis-und Finanzhaushalt

Festgesetzt werden

### 1. im Ergebnishaushalt

der Gesamtbetrag der Erträge auf .....	1.925.000	EUR
der Gesamtbetrag der Aufwendungen auf .....	2.213.000	EUR
der Jahresfehlbetrag auf .....	-288.000	EUR

### 2. im Finanzhaushalt

der Saldo der ordentlichen Ein- und Auszahlungen auf .....	-171.000	EUR
die Einzahlungen aus Investitionstätigkeit auf .....	93.000	EUR
die Auszahlungen aus Investitionstätigkeit auf .....	166.000	EUR
der Saldo der Ein- und Auszahlungen aus Investitionstätigkeit auf .....	-73.000	EUR
der Saldo der Ein- und Auszahlungen aus Finanzierungstätigkeit auf .....	244.000	EUR

## § 2 Gesamtbetrag der vorgesehenen Kredite

Kredite sind zur Finanzierung der Investitions- und Investitionsförderungsmaßnahmen nicht vorgesehen.

## § 3 Verpflichtungsermächtigungen

Der Gesamtbetrag der Ermächtigungen zum Eingehen von Verpflichtungen, die in künftigen Haushaltsjahren zu Auszahlungen für Investitionen und Investitionsförderungsmaßnahmen (Verpflichtungsermächtigungen) führen können, wird festgesetzt auf

80.000 EUR

Die Summe der Verpflichtungsermächtigungen, für die in den künftigen Haushaltsjahren voraussichtlich Investitionskredite aufgenommen werden müssen, beläuft sich auf

0 EUR

## § 4 Steuersätze

Die Steuersätze zur Erhebung der Gemeindesteuern werden wie folgt festgesetzt:

Hebesatz Grundsteuer A .....	300 %
Hebesatz Grundsteuer B .....	365 %
Hebesatz Gewerbesteuer .....	365 %

Die Jahressteuersätze für das Halten von Hunden innerhalb des Gemeindegebietes werden wie folgt festgesetzt:

Hundsteuer erster Hund .....	25 EUR
Hundsteuer zweiter Hund .....	51 EUR
Hundsteuer dritter Hund und jeder weitere .....	76 EUR

## § 5 Eigenkapital

Der Stand des Eigenkapitals zum 31.12.2020 betrug 7.624.067,22 Euro. Der voraussichtliche Stand des Eigenkapitals zum 31.12.2021 beträgt auf Basis der Haushaltsplanung 7.269.067,22 Euro.

Zum 31.12.2022 wird auf Basis der Haushaltsplanung ein Eigenkapitalbestand von 6.981.067,22 Euro erwartet.

## § 6 Über- und außerplanmäßige Aufwendungen und Ausgaben

Erhebliche überplanmäßige Aufwendungen oder Auszahlungen gemäß § 100 Abs. 1 Satz 2 GemO liegen vor, wenn im Einzelfall Haushaltsansätze um 5.000 Euro, bei Haushaltsansätzen ab 50.000 Euro um 10 v.H., überschritten werden.

Erhebliche außerplanmäßige Ausgaben liegen vor, wenn ohne das Vorliegen eines entsprechenden Haushaltsansatzes im Einzelfall Aufwendungen bzw. Auszahlungen von 2.500 Euro oder mehr entstehen und diese nicht innerhalb des jeweiligen Deckungskreises finanziert werden können.

## § 7 Wertgrenze für Investitionen

Investitionen oberhalb der Wertgrenze von 1.000 Euro sind in der Investitionsübersicht einzeln darzustellen.

Girod, den .....

Hans-Jürgen Herbst  
(Ortsbürgermeister)

## **Hinweis:**

Die Haushaltssatzung ist gemäß § 97 Abs. 2 GemO der Aufsichtsbehörde mit Schreiben vom 22.06.2022 vorgelegt worden. Sie enthält keine genehmigungspflichtigen Teile.

Die Haushaltssatzung und der zugehörige Haushaltsplan liegen zur Einsichtnahme im Rathaus der Verbandsgemeinde Montabaur, Zimmer 109, Konrad-Adenauer-Platz 8, 56410 Montabaur öffentlich aus.

Die Offenlage erfolgt vom 04.07.2022 bis 15.07.2022 während der Kernarbeitszeit (montags bis mittwochs von 08.00 Uhr bis 12.30 Uhr und von 14.00 Uhr bis 16:00 Uhr; donnerstags von 08.00 Uhr bis 12.30 Uhr und von 14.00 Uhr bis 18.00 Uhr sowie freitags von 08.00 Uhr bis 12.30 Uhr).

Girod, den 27.06.2022

Hans-Jürgen Herbst  
(Ortsbürgermeister)

## **Bescheinigung**

Die Haushaltssatzung der Ortsgemeinde Girod für das Haushaltsjahr 2022 wurde vom Ortsbürgermeister ausgefertigt, sie trägt das Datum vom .....

Die Haushaltssatzung wurde im Wochenblatt der Verbandsgemeinde Montabaur, ausgegeben am ..... öffentlich bekanntgemacht. Die Satzung tritt zum Beginn des Haushaltsjahres in Kraft.

Die Haushaltssatzung und der zugehörige Haushaltsplan für das Jahr 2022 haben vom ..... bis ..... während der Kernarbeitszeit (montags bis mittwochs von 08.00 Uhr bis 12.30 Uhr und von 14.00 Uhr bis 16.00 Uhr, donnerstags von 08.00 Uhr bis 12.30 Uhr und von 14.00 Uhr bis 18.00 Uhr sowie freitags von 08.00 Uhr bis 12.30 Uhr) zur Einsichtnahme im Rathaus der Verbandsgemeinde Montabaur, Zimmer 109, öffentlich ausgelegen.

Montabaur, den .....

Verbandsgemeindeverwaltung Montabaur

Sachgebiet 1.4 - Finanzen, Haushalt, Steuern -  
Im Auftrag



Bgm.	1	2	3	4	5
Verbandsgemeinde Montabaur					
Beig.	Eing. 24. Juni 2022				1
Kreisverwaltung des Westerwaldkreises - 56410 Montabaur					
WVlzDA Eilt BV					

# Westerwaldkreis

Kreisverwaltung  
des Westerwaldkreises  
in Montabaur



Kreisverwaltung des Westerwaldkreises - 56410 Montabaur

Verbandsgemeindeverwaltung  
Abteilung Finanzen  
Konrad-Adenauer-Platz 8  
56410 Montabaur

Peter-Altmeier-Platz 1  
56410 Montabaur

Telefon: 02602 124-0  
Telefax: 02602 124-238

www.westerwaldkreis.de  
kreisverwaltung@westerwaldkreis.de

Öffnungszeiten (durchgehend):  
Mo: 7:30 bis 16:30 Uhr  
Di, Mi, Fr: 7:30 bis 12:30 Uhr  
Do: 7:30 bis 17:30 Uhr  
Weitere Termine nach Vereinbarung.

Telefon (Fax)	E-Mail	Rückfragen an	Abt. / Az.	Datum
02602 – 124 229 (574)	Karina.Woersdoerfer@westerwaldkreis.de	Frau Wörsdörfer	2B22-1182-901-10	23.06.2022

## Haushaltssatzung und Haushaltsplan der Ortsgemeinde Girod für das Haushaltsjahr 2022 - Ihr Schreiben vom 22.06.2022

Sehr geehrte Damen und Herren,

das Gebot der Sicherung der stetigen Aufgabenerfüllung des § 93 Absatz 1 GemO – die wichtigste Bestimmung des kommunalen Haushaltsrechts – verpflichtet die Ortsgemeinde Girod zu einer dauerhaften Gewährleistung und zur Nachhaltigkeit der kommunalen Aufgabenwahrnehmung. Stetige Aufgabenerfüllung bedeutet, dass die Ortsgemeinde nur in einem solchen Umfang Aufgaben übernehmen darf, wie sie die finanziellen Folgen dauerhaft verkraften kann. Grundvoraussetzung hierfür ist die Beachtung des Gebots des Haushaltsausgleichs (§ 93 Abs. 4 GemO). Die Verpflichtung zum Haushaltsausgleich besteht sowohl für den Ergebnishaushalt und den Finanzhaushalt als auch für die Ergebnisrechnung, die Finanzrechnung und die Bilanz.

Dies vorangestellt stellen wir fest:

### I. Haushaltsausgleich

#### 1. Ergebnishaushalt

1.1 Der Haushaltsplan für das Haushaltsjahr 2022 weist im Ergebnishaushalt

in Erträgen	1.925.000 €
in Aufwendungen	2.213.000 €

aus. Es errechnet sich ein Jahresfehlbetrag von -288.000 €. **Der Ergebnishaushalt des Jahres 2022 ist in der Planung nicht ausgeglichen (§ 93 Abs. 4 GemO i.V.m. § 18 Abs. 1 Nr. 1 GemHVO).**



WESTERWALD

Sparkasse Westerwald-Sieg  
IBAN: DE32 5735 1030 0000 5003 14  
BIC: MALADE51AKI

Nassauische Sparkasse  
IBAN: DE70 5105 0015 0803 0817 00  
BIC: NASSDE55XXX

Westerwald Bank eG, Hachenburg  
IBAN: DE12 5739 1800 0097 0000 42  
BIC: GENODE51WWW1

- 1.2 Das Gebot den Haushalt auszugleichen gilt auch für die Rechnung (§ 18 Abs. 2 Nr. 1 GemHVO). Eine Übersicht über die festgestellten Jahresergebnisse der fünf Haushaltsvorjahre (soweit diese noch nicht feststehen, die vorläufigen bzw. geplanten Jahresergebnisse) einschließlich der Planungswerte des Haushaltsjahres 2022 zeigt die folgende Tabelle:

Jahresergebnis	Jahr	Betrag in €
5. Haushaltsvorjahr (festgestellter Jahresabschluss)	2017	46.344,92
4. Haushaltsvorjahr (festgestellter Jahresabschluss)	2018	-379.226,48
3. Haushaltsvorjahr (festgestellter Jahresabschluss)	2019	171.996,72
2. Haushaltsvorjahr (Rechnungsergebnis)	2020	169.597,91
1. Haushaltsvorjahr (Ansatz einschl. Nachträge)	2021	-355.000,00
Haushaltsjahr (Ansatz)	2022	-288.000,00
<b>Fehlbetrag</b>		<b>-634.286,93</b>

Der geforderte jährliche Haushaltsausgleich in der Ergebnisrechnung kann nicht in allen Haushaltsjahren erreicht werden. Bei den Beträgen der Jahre 2021 und 2022 handelt es sich um Planungswerte, die hilfsweise in den Betrachtungszeitraum einbezogen werden. In der Summe dieser Beträge rechnet sich ein Fehlbetrag von -634.286,93 €.

- 1.3 In den Haushaltsfolgejahren 2023, 2024 und 2025 werden nach derzeitiger Prognose weitere Jahresfehlbeträge erwartet (2023: -263.000 €, 2024: -151.000 €, 2025: -140.000 €). Die Ergebnishaushalte dieser Jahre sind in der Planung nicht ausgeglichen. Mit ausgeglichenen Ergebnishaushalten ist mittelfristig nicht zu rechnen.

## 2. Finanzhaushalt

- 2.1 Der Finanzhaushalt ist ausgeglichen, wenn der Saldo der ordentlichen und außerordentlichen Ein- und Auszahlungen ausreicht, um die Auszahlungen zur planmäßigen Tilgung von Investitionskrediten zu decken, soweit die Auszahlungen zur planmäßigen Tilgung nicht anderweitig gedeckt sind. Als ordentliche und außerordentliche Ein- und Auszahlungen werden alle Zahlungen der laufenden Verwaltungstätigkeit bezeichnet, also Zahlungen, die nicht dem investiven Bereich zuzuordnen sind.

Im Haushaltsjahr 2022 errechnet sich ein negativer Saldo der ordentlichen und außerordentlichen Ein- und Auszahlungen von -171.000 €. Die ordentlichen und außerordentlichen Einzahlungen reichen nicht aus, um alle ordentlichen und außerordentlichen Auszahlungen zu decken. Auszahlungen zur planmäßigen Tilgung von Investitionskrediten sind nicht zu leisten, da die Ortsgemeinde Girod schuldenfrei ist. **Der Finanzhaushalt 2022 ist in der Planung nicht ausgeglichen (§ 93 Abs. 4 GemO i.V.m. § 18 Abs. 1 Nr. 2 GemHVO).**

- 2.2 In dem sechsjährigen Betrachtungszeitraum der fünf Haushaltsvorjahre und des aktuellen Haushaltsjahres kann der gemäß § 93 Abs. 4 GemO i.V.m. § 18 Abs. 2 Nr. 2 GemHVO geforderte jährliche Haushaltsausgleich in der Rechnung in jedem der Jahre mit einem Jahresabschluss/Rechnungsergebnis erreicht werden. Dies zeigt die folgende Tabelle:



Ergebnis	Jahr	Saldo der ordentlichen und außerordentlichen Ein- und Auszahlungen	J. planmäßige Tilgung	=
5. HH-Vorjahr (festge. Jahresabschluss)	2017	219.867,43	0,00	219.867,43
4. HH-Vorjahr (festge. Jahresabschluss)	2018	75.880,13	0,00	75.880,13
3. HH-Vorjahr (festge. Jahresabschluss)	2019	146.164,72	0,00	146.164,72
2. HH-Vorjahr (Rechnungsergebnis)	2020	212.046,11	0,00	212.046,11
1. HH-Vorjahr (Ansatz einschl. Nachträge)	2021	-235.000,00	0,00	-235.000,00
Haushaltsjahr (Ansatz)	2022	-171.000,00	0,00	-171.000,00
<b>Summe</b>				<b>247.958,39</b>

Bei den Beträgen der Jahre 2021 und 2022 handelt es sich um Planungswerte, die hilfsweise in den Betrachtungszeitraum einbezogen werden. In der Summe der einzelnen Beträge rechnet sich eine Überdeckung im Finanzhaushalt von 247.958,39 €

- 2.3 Nach der Prognose der künftigen Haushaltsentwicklung werden in den Haushaltsfolgejahren 2023 bis 2025 weitere negative Salden der ordentlichen und außerordentlichen Ein- und Auszahlungen erwartet (2023: -155.000 €, 2024: -44.000 €, 2025: -34.000 €).

Eine freie Finanzspitze, die Rückschlüsse über die dauernde Leistungsfähigkeit einer Gemeinde zulässt, ist nicht vorhanden. Bei fehlender oder eingeschränkter dauernder Leistungsfähigkeit einer Gemeinde sind z. B. Kredite zur Finanzierung von Investitionen oder Investitionsförderungsmaßnahmen grundsätzlich nicht oder nur unter den sehr einschränkenden Voraussetzungen der VV 4.1.3 zu § 103 GemO genehmigungsfähig, beispielsweise für eine unabwiesbare Investitionsmaßnahme, weil eine Unterlassung zu schweren Schäden oder Gefahren führen würde.

### 3. Bilanz

Die Bilanz des letzten Haushaltsjahres, für das ein Jahresabschluss vorliegt (2019), ist ausgeglichen.

## II. Allgemeine Ausführungen

Die Ortsgemeinde Girod verfügte zum 31.12.2021 über liquide Mittel i.H.v. 1.816.783 €. Diese können im Finanzhaushalt den o. a. Fehlbetrag aus laufender Verwaltungstätigkeit sowie die Investitionsauszahlungen decken. Aufgrund dessen sehen wir von einer Beanstandung des nicht ausgeglichenen Ergebnis- und Finanzhaushalts ab.

Die Ortsgemeinde Girod kann dem Gebot der Sicherung der stetigen Aufgabenerfüllung gemäß § 93 Abs. 1 Satz 1 GemO dauerhaft nur dann nachkommen, wenn der Ergebnishaushalt ausgeglichen ist. Nach § 93 Abs. 1 und Abs. 4 GemO sowie § 18 GemHVO ist dann, wenn der Haushaltsausgleich nicht erreicht werden kann, dieser zum nächstmöglichen Zeitpunkt wiederherzustellen. Daraus ergibt sich für die Ortsgemeindeorgane die haushaltsrechtliche Pflicht, alles zu unternehmen, um durch Zurückführung der Aufwendungen und/oder Erhöhung der Erträge dieses Ziel so schnell wie möglich zu erreichen. Jahresfehlbeträge sind durch Jahresüberschüsse auszugleichen. Gelingt dies nicht, vermindern Jahresfehlbeträge stetig das Eigenkapital der Ortsgemeinde.

Dem ist angesichts der nicht ausgeglichenen Ergebnishaushalte der Haushaltsjahre 2021 und 2022 (Ansatz) sowie der negativen Prognose für die Haushaltsfolgejahre 2023 bis 2025 entgegenzuwirken.

Auf der Ausgabenseite sind alle gestaltbaren Möglichkeiten zur Ausgabenreduzierung (dies gilt auch für die Aufgabenwahrnehmung im Bereich der Pflichtaufgaben der Selbstverwaltung und der Auftragsangelegenheiten) zu nutzen. Auf der Einnahmenseite sind die Einnahmequellen, sowohl bei den Gemeindesteuern als auch bei den privatrechtlichen Leistungsentgelten (z. B. Miet- und Pachteinnahmen) und den öffentlich-rechtlichen Leistungsentgelten (Gebühren, Beiträgen) auszuschöpfen.

Nach § 18 Abs. 4 GemHVO hat eine Gemeinde in den Fällen, in denen die Summe der festgestellten oder veranschlagten Jahresergebnisse der fünf Haushaltsvorjahre und des Haushaltsjahres negativ ist, darzustellen, durch welche Maßnahmen die haushaltswirtschaftliche Lage verbessert werden kann. Diese Situation liegt bei der Ortsgemeinde Girod vor (s. Tabelle 1.2). Von der Forderung, eine Maßnahmenliste der Aufsichtsbehörde vorzulegen, sehen wir aufgrund der vorhandenen liquiden Mittel ausnahmsweise ab. Wir behalten uns die Vorlage einer solchen Liste für künftige Haushaltsjahre jedoch vor.

---

Gegen die nicht genehmigungspflichtigen Bestimmungen der Haushaltssatzung 2022 der Ortsgemeinde Girod oder die Festsetzungen des Haushaltsplans einschließlich seiner Bestandteile werden keine Bedenken wegen Rechtsverletzung geltend gemacht.


Die Haushaltssatzung ist in der vorgeschriebenen Form auszufertigen und öffentlich bekannt zu machen und der Haushaltsplan außerdem öffentlich auszulegen. Den Nachweis im Sinne Nr. 2 der VV zu § 27 GemO bitten wir aktenkundig zu führen.

Mit freundlichen Grüßen  
Im Auftrag

  
Karina Wörsdörfer

# Gemeinde Girod

## **Vorbericht 2022**





# Inhaltsverzeichnis

---

1	Rechtliche Grundlagen.....	8
2	Statistische Angaben .....	9
2.1	Gesamtfläche des Ortsgemeindegebietes .....	9
2.2	Entwicklung der Einwohnerzahl (Stichtag 30.06.) .....	9
3	Überblick über die Entwicklung der Haushaltswirtschaft.....	10
3.1	Reform des kommunalen Haushaltsrechts .....	10
3.2	Übersicht über die Haushaltslage .....	10
3.2.1	Festsetzung der Hebesätze - Grundlagen und Auswirkungen .....	10
3.2.2	Ergebnishaushalt - Langfristige Betrachtung .....	11
3.3	Bilanz - Entwicklung von Vermögen und Schulden .....	11
3.4	Sonstige allgemeine Entwicklungen.....	15
3.4.1	Bevölkerung .....	16
3.4.2	Wirtschaft und Arbeitsmarkt .....	16
4	Erträge des Ergebnishaushalts .....	17
4.1	Steuern (E 1) .....	19
4.2	Zuwendungen, allgemeine Umlagen und sonstige Transfererträge (E 2).....	22
4.3	Erträge der sozialen Sicherung (E 3).....	23
4.4	Öffentlich-rechtliche Leistungsentgelte (E 4).....	23
4.5	Privatrechtliche Leistungsentgelte (E 5).....	23
4.6	Kostenerstattungen und Kostenumlagen (E 6) .....	24
4.7	Sonstige laufende Erträge (E 7).....	24
4.8	Zins- und sonstige Finanzerträge (E 17).....	25
5	Aufwendungen des Ergebnishaushalts .....	26
5.1	Personal- und Versorgungsaufwendungen (E 9) .....	28
5.2	Sach- und Dienstleistungen (E 10) .....	29
5.3	Abschreibungen (E 11).....	33
5.4	Zuwendungen, Umlagen und sonstige Transferaufwendungen (E 12).....	35
5.5	Aufwendungen der sozialen Sicherung (E 13) .....	37
5.6	Sonstige laufende Aufwendungen (E 14).....	38
5.7	Zins- und sonstige Finanzaufwendungen (E 18).....	39
6	Ergebnis des Ergebnishaushalts .....	40
7	Ein- und Auszahlungen des Finanzhaushalts.....	41

8	Teilhaushalte.....	43
8.1	Übersicht über die Teilhaushalte .....	43
8.2	Deckungsfähigkeit .....	43
8.3	Interne Leistungsverrechnungen (ILV).....	45
8.4	Ergebnisse der Teilergebnis- und Teilfinanzhaushalte.....	46
9	Entwicklung wichtiger Planungskomponenten.....	47
9.1	Entwicklung der Jahresergebnisse (Muster 26) .....	47
9.2	Entwicklung der Über-/Unterdeckung im Finanzhaushalt (Muster 27).....	47
9.3	Entwicklung der Investitionen und Investitionsförderungsmaßnahmen .....	48
9.4	Entwicklung der Investitionskredite sowie Belastungen des Haushalts durch kreditähnliche Rechtsgeschäfte .....	48
9.5	Entwicklung des Eigenkapitals (Muster 28).....	49



# 1 Rechtliche Grundlagen

## § 6 GemHVO - Vorbericht

Der Vorbericht soll einen Überblick über die Entwicklung der Haushaltswirtschaft im Haushaltsjahr unter Einbeziehung insbesondere der beiden Haushaltsvorjahre geben. Die durch den Haushalt gesetzten Rahmenbedingungen sind zu erläutern. Der Vorbericht enthält ferner einen Ausblick auf wesentliche Veränderungen der Rahmenbedingungen der Planung und die Entwicklung wichtiger Planungskomponenten innerhalb des Zeitraums der Ergebnis- und Finanzplanung. Insbesondere sind darzustellen:

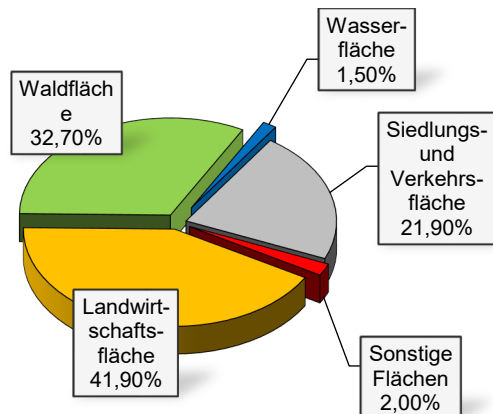
1. die Entwicklung der Jahresergebnisse (Jahresüberschüsse / Jahresfehlbeträge),
2. die Entwicklung der Finanzmittelüberschüsse / Finanzmittelfehlbeträge,
3. die Entwicklung der Investitionen und Investitionsförderungsmaßnahmen sowie die sich hieraus ergebenden Auswirkungen auf die Ergebnis- und Finanzhaushalte der folgenden Haushaltsjahre,
4. die Entwicklung der Investitionskredite sowie die Belastung des Haushalts durch kreditähnliche Rechtsgeschäfte,
5. die Entwicklung der Kredite zur Liquiditätssicherung,
6. die Entwicklung des Eigenkapitals,
7. die Veränderungen des Sonderpostens für Belastungen aus dem kommunalen Finanzausgleich.

## 2 Statistische Angaben

### 2.1 Gesamtfläche des Ortsgemeindegebietes

Gemeinde	Bodenfläche insgesamt in ha	davon in Prozent				
		Landwirtschaftsfläche	Waldfläche	Wasserfläche	Siedlungs- und Verkehrsfläche	Sonstige Flächen
Girod	746	41,9	32,7	1,5	21,9	2,0
Verbandsgemeinde	15.141	30,9	46,2	0,8	20,0	2,1
Westerwaldkreis	98.904	38,1	40,7	1,3	17,3	2,6

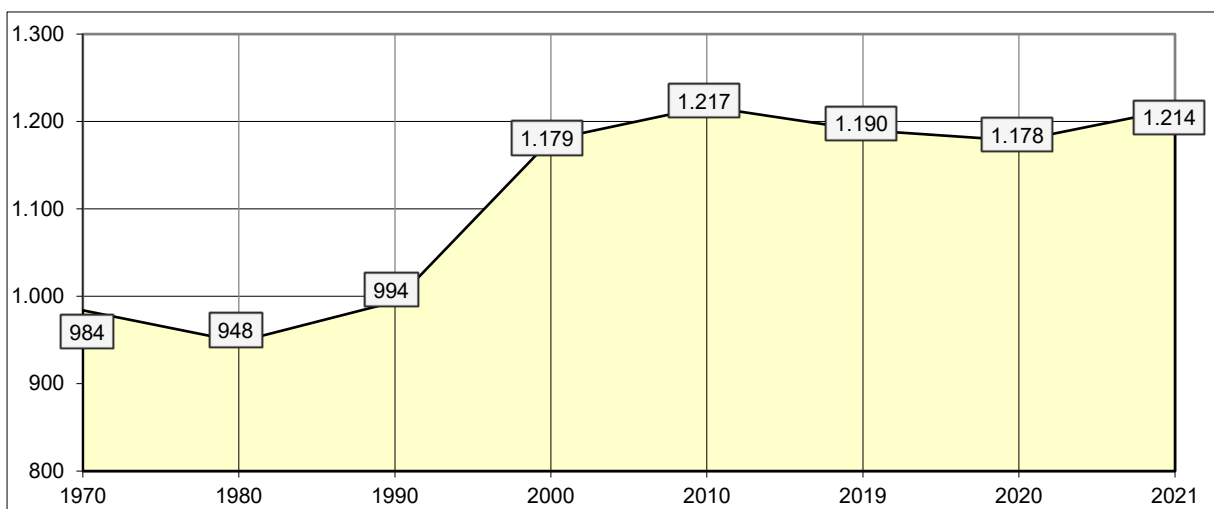
Die Daten der tatsächlichen Flächennutzung werden auf der Grundlage des automatisierten Liegenschaftsbuches gemarkungsweise von der Vermessungs- und Katasterverwaltung zusammengestellt und im Statistischen Landesamt für die Flächenerhebung aufbereitet. Die Darstellungen entsprechen den Nutzungsverhältnissen am 31. Dezember 2020.



### 2.2 Entwicklung der Einwohnerzahl (Stichtag 30.06.)

Gemeinde	1970	1980	1990	2000	2010	2019	2020	2021
Girod	984	948	994	1.179	1.217	1.190	1.178	1.214

Zugrunde liegen die Einwohnerzahlen zum 30. Juni jeden Jahres (Stichtag). Es handelt sich um die Personen mit Hauptwohnung im Ortsgemeindebereich.



### 3 Überblick über die Entwicklung der Haushaltswirtschaft

#### 3.1 Reform des kommunalen Haushaltsrechts

Seit 2009 werden die Grundzüge des doppelhaushaltlichen Haushalts- und Rechnungswesens berücksichtigt:

Der Haushaltsplan als zentrales Steuerungsinstrument besteht aus

- dem Ergebnishaushalt, in dem die Erträge und Aufwendungen erfasst und nachgewiesen werden,
- dem Finanzhaushalt, in dem die Einzahlungen und Auszahlungen, insbesondere auch für Investitionen und die Kreditaufnahme und –tilgung dargestellt und nachgewiesen werden,
- den Teilhaushalten,
- dem Stellenplan und
- weiteren Anlagen.

Grundsätzlich sind im Haushaltsplan neben dem Planansatz für das neue Haushaltsjahr die Ergebnisse des Vorjahres und die Ansätze des Vorjahres abzubilden. Weiterhin wird auch eine Prognose für die drei nachfolgenden Haushaltsjahre dargestellt. Dem Leser erschließt sich somit die Entwicklung der Erträge und Aufwendungen.

Mit Hilfe der Software "IKVS" (Interkommunales Vergleichs-System) werden im Vorbericht die Ergebnisse der Vorjahre sowie die aktuellen Planansätze mit dem Zentralwert (Median) anderer Ortsgemeinden in Rheinland-Pfalz (1.000 - 2.000 Einwohner), welche dem Vergleichs-System angeschlossen sind, zum Vergleich in Form von Schaubildern zur Verfügung gestellt.

#### 3.2 Übersicht über die Haushaltslage

##### 3.2.1 Festsetzung der Hebesätze - Grundlagen und Auswirkungen

Die Realsteuerhebesätze der Ortsgemeinde Girod orientieren sich an den im Landesfinanzausgleichsgesetz festgesetzten Nivellierungssätzen zur Ermittlung der Steuerkraftmesszahlen zur Errechnung der Umlagegrundlagen für den kommunalen Finanzausgleich. Somit ist sichergestellt, dass die Ortsgemeinde auch nur auf tatsächlich zufließende Steuer-Ist-Einnahmen auch Umlagen zahlt.

Lägen die Realsteuerhebesätze unter den Nivellierungssätzen würden der Ortsgemeinde fiktive Ist-Einnahmen zugerechnet, die tatsächlich nicht bestehen, mit der Konsequenz, dass Umlagen auf tatsächlich nicht vorhandene Einnahmen zu entrichten wären.

Setzt die Ortsgemeinde die Hebesätze oberhalb der Nivellierungssätze an, würden die Ist-Einnahmen für die Berechnung der Steuerkraft nach unten korrigiert, mit der Folge, dass ein Teil der Einnahmen bei der Berechnung des kommunalen Finanzausgleichs keine Berücksichtigung findet, also der bei der Ortsgemeinde verbleibende Steueranteil erhöht würde.

Die Entwicklung der Hebesätze wird nachfolgend dargestellt:

	2016	2017	2018	2019	2020	2021	2022
Hebesatz Grundsteuer A	300	300	300	300	300	300	300
Hebesatz Grundsteuer B	365	365	365	365	365	365	365
Hebesatz Gewerbesteuer	365	365	365	365	365	365	365

### 3.2.2 Ergebnishaushalt - Langfristige Betrachtung

Im Ergebnishaushalt erfolgt die periodengenaue Darstellung des gesamten Ressourcenaufkommens und Ressourcenverbrauchs. Er hat die Aufgabe, über die Art, die Höhe und die Quellen der Erträge und Aufwendungen zu informieren und weist den sich daraus ergebenden Überschuss oder Fehlbetrag aus.

Die nachfolgende Tabelle zeigt die Entwicklung des Ergebnishaushalts:

	2016	2017	2018	2019	2020	2021	2022
E8 - Laufende Erträge aus Verwaltungstätigkeit	2.004.041	1.763.415	1.777.125	2.371.883	2.347.911	1.857.950	1.923.450
E15 - Laufende Aufwendungen aus Verwaltungstätigkeit	1.556.620	1.718.976	2.157.412	2.203.578	2.181.999	2.213.400	2.212.600
<b>E16 - Laufendes Ergebnis aus Verwaltungstätigkeit</b>	<b>447.421</b>	<b>44.439</b>	<b>-380.287</b>	<b>168.305</b>	<b>165.912</b>	<b>-355.450</b>	<b>-289.150</b>
E17 - Zins- und sonstige Finanzerträge	2.366	2.166	1.153	3.780	3.778	1.050	1.550
E18 - Zinsen und sonstige Finanzaufwendungen	604	261	92	88	92	600	400
<b>E19 - Saldo der Zins- und sonstigen Finanzerträge und -aufwendungen</b>	<b>1.762</b>	<b>1.905</b>	<b>1.061</b>	<b>3.692</b>	<b>3.686</b>	<b>450</b>	<b>1.150</b>
<b>E20 - Ordentliches Ergebnis</b>	<b>449.183</b>	<b>46.345</b>	<b>-379.226</b>	<b>171.997</b>	<b>169.598</b>	<b>-355.000</b>	<b>-288.000</b>
<b>E23 - Jahresergebnis</b>	<b>449.183</b>	<b>46.345</b>	<b>-379.226</b>	<b>171.997</b>	<b>169.598</b>	<b>-355.000</b>	<b>-288.000</b>

### 3.3 Bilanz - Entwicklung von Vermögen und Schulden

Die Ergebnisse von Ergebnishaushalt und Finanzhaushalt haben Einfluss auf die kommunale Bilanz. Da eine Plan-Bilanz haushaltsrechtlich nicht vorgesehen ist, werden nachfolgend die Bilanzpositionen der vier zuletzt geprüften und festgestellten Jahresabschlüsse dargestellt.

Die Tabelle zeigt das Bilanzvolumen (Aktiva), also das kommunale Vermögen, sowie deren Finanzierung (Passiva). Das Eigenkapital wird zudem in seiner Zusammensetzung dargestellt, weil die Entwicklung der Rücklagen für die Frage der Haushaltssicherung relevant ist.

#### Entwicklung Bilanzpositionen

Bilanzpositionen / Euro	2017	2018	2019	2020
<b>1 - Anlagevermögen</b>	<b>7.743.406,98</b>	<b>7.566.288,80</b>	<b>7.753.231,87</b>	<b>7.551.150,07</b>
<b>1.1 - Immaterielle Vermögensgegenstände</b>	<b>294.239,00</b>	<b>278.782,00</b>	<b>264.519,00</b>	<b>248.848,00</b>
1.1.1 - Gewerbliche Schutzrechte und ähnliche Rechte und Werte sowie Lizenzen an solchen Rechten und Werten	52,00	9,00	1,00	1,00
1.1.2 - Geleistete Zuwendungen	58.776,00	57.043,00	56.469,00	54.492,00
1.1.3 - Gezahlte Investitionszuschüsse	235.411,00	221.730,00	208.049,00	194.355,00
1.1.4 - Geschäfts- oder Firmenwert	0,00	0,00	0,00	0,00
1.1.5 - Anzahlungen auf immaterielle Vermögensgegenstände	0,00	0,00	0,00	0,00

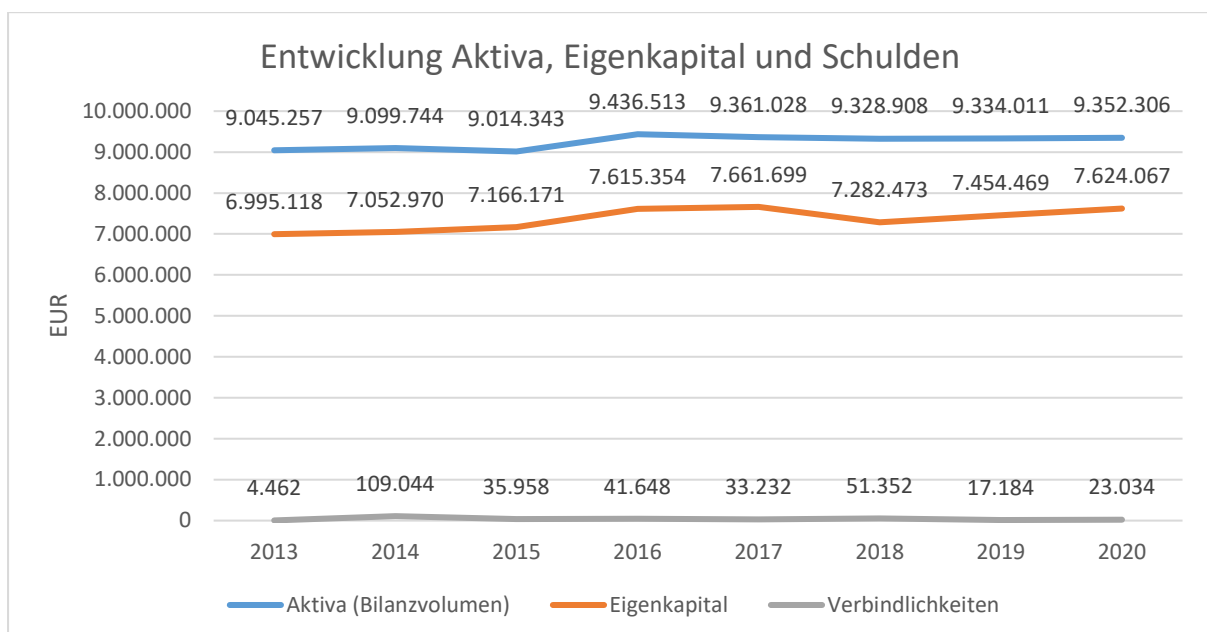
<b>1.2 - Sachanlagen</b>	<b>7.449.167,98</b>	<b>7.287.506,80</b>	<b>7.488.712,87</b>	<b>7.302.302,07</b>
1.2.1 - Wald, Forsten	1.404.489,27	1.404.489,27	1.404.489,27	1.404.956,12
1.2.2 - Sonstige unbebaute Grundstücke und grundstücksgleiche Rechte	986.468,24	986.150,24	985.722,23	976.155,78
1.2.3 - Bebaute Grundstücke und grundstücksgleiche Rechte	1.304.013,04	1.285.101,04	1.319.602,04	1.332.079,88
1.2.4 - Infrastrukturvermögen	2.750.252,86	2.754.323,57	2.615.717,57	2.543.023,29
1.2.5 - Bauten auf fremdem Grund und Boden	681.603,00	669.933,00	658.379,00	646.825,00
1.2.6 - Kunstgegenstände, Denkmäler	1.220,00	1.081,00	942,00	803,00
1.2.7 - Maschinen, technische Anlagen, Fahrzeuge	8.673,00	21.850,00	14.219,00	14.385,00
1.2.8 - Betriebs- und Geschäftsausstattung	95.829,00	96.334,00	83.555,00	69.347,00
1.2.9 - Pflanzen und Tiere	2.056,00	1.908,00	1.760,00	1.612,00
1.2.10 - Geleistete Anzahlungen, Anlagen im Bau	214.563,57	66.336,68	404.326,76	313.115,00
<b>1.3 - Finanzanlagen</b>	<b>0,00</b>	<b>0,00</b>	<b>0,00</b>	<b>0,00</b>
1.3.1 - Anteile an verbundenen Unternehmen	0,00	0,00	0,00	0,00
1.3.2 - Ausleihungen an verbundenen Unternehmen	0,00	0,00	0,00	0,00
1.3.3 - Beteiligungen	0,00	0,00	0,00	0,00
1.3.4 - Ausleihungen an Unternehmen mit denen ein Beteiligungsverhältnis besteht	0,00	0,00	0,00	0,00
1.3.5 - Sondervermögen, Zweckverbände, Anstalten des öffentlichen Rechts, rechtsfähige kommunale Stiftungen	0,00	0,00	0,00	0,00
1.3.6 - Ausleihungen an Sondervermögen, Zweckverbände, Anstalten des öffentlichen Rechts, rechtsfähige kommunale Stiftungen	0,00	0,00	0,00	0,00
1.3.7 - Sonstige Wertpapiere des Anlagevermögens	0,00	0,00	0,00	0,00
1.3.8 - Sonstige Ausleihungen	0,00	0,00	0,00	0,00
<b>2 - Umlaufvermögen</b>	<b>1.616.637,03</b>	<b>1.761.635,15</b>	<b>1.579.730,41</b>	<b>1.799.600,71</b>
<b>2.1 - Vorräte</b>	<b>145.194,50</b>	<b>40.395,17</b>	<b>0,00</b>	<b>0,00</b>
2.1.1 - Roh-, Hilfs- und Betriebsstoffe	0,00	0,00	0,00	0,00
2.1.2 - Unfertige Erzeugnisse, unfertige Leistungen	0,00	0,00	0,00	0,00
2.1.3 - Fertige Erzeugnisse, fertige Leistungen und Waren	145.194,50	40.395,17	0,00	0,00
2.1.4 - Geleistete Anzahlungen auf Vorräte	0,00	0,00	0,00	0,00
<b>2.2 - Forderungen und sonstige Vermögensgegenstände</b>	<b>1.471.442,53</b>	<b>1.721.239,98</b>	<b>1.579.730,41</b>	<b>1.799.600,71</b>
2.2.1 - Öffentlich-rechtliche Forderungen, Forderungen aus Transferleistungen	4.922,56	485,71	25.723,76	16.637,30
2.2.2 - Privatrechtliche Forderungen aus Lieferungen und Leistungen	231.830,00	202.687,47	100.273,54	37.835,84
2.2.3 - Forderungen gegen verbundene Unternehmen	0,00	0,00	0,00	0,00
2.2.4 - Forderungen gegen Unternehmen, mit denen ein Beteiligungsverhältnis besteht	0,00	0,00	0,00	0,00
2.2.5 - Forderungen gegen Sondervermögen, Zweckverbände, Anstalten des öffentlichen Rechts, rechtsfähige kommunale Stiftungen	0,00	0,00	0,00	0,00

2.2.6 - Forderungen gegen den sonstigen öffentlichen Bereich	1.234.689,97	1.518.066,80	1.438.200,96	1.708.832,15
2.2.7 - Sonstige Vermögensgegenstände	0,00	0,00	15.532,15	36.295,42
<b>2.3 - Wertpapiere des Umlaufvermögens</b>	<b>0,00</b>	<b>0,00</b>	<b>0,00</b>	<b>0,00</b>
2.3.1 - Anteile an verbundenen Unternehmen	0,00	0,00	0,00	0,00
2.3.2 - Sonstige Wertpapiere des Umlaufvermögens	0,00	0,00	0,00	0,00
<b>2.4 - Kassenbestand, Bundesbankguthaben, Guthaben bei der Europäischen Zentralbank, Guthaben bei Kreditinstituten und Schecks</b>	<b>0,00</b>	<b>0,00</b>	<b>0,00</b>	<b>0,00</b>
<b>3 - Ausgleichsposten für latente Steuern</b>	<b>--</b>	<b>--</b>	<b>--</b>	<b>--</b>
<b>4 - Rechnungsabgrenzungsposten</b>	<b>983,81</b>	<b>984,20</b>	<b>1.049,02</b>	<b>1.555,02</b>
<b>4.1 - Disagio</b>	<b>0,00</b>	<b>0,00</b>	<b>0,00</b>	<b>0,00</b>
<b>4.2 - Sonstige Rechnungsabgrenzungsposten</b>	<b>983,81</b>	<b>984,20</b>	<b>1.049,02</b>	<b>1.555,02</b>
<b>5 - Nicht durch Eigenkapital gedeckter Fehlbetrag</b>	<b>0,00</b>	<b>0,00</b>	<b>0,00</b>	<b>0,00</b>
<b>Summe Aktiva</b>	<b>9.361.027,82</b>	<b>9.328.908,15</b>	<b>9.334.011,30</b>	<b>9.352.305,80</b>

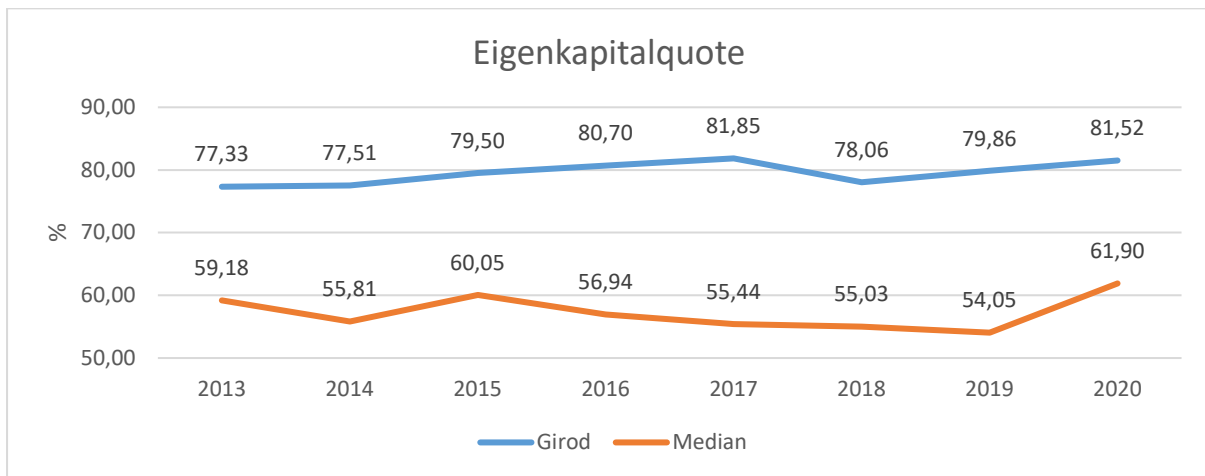
Bilanzpositionen / Euro	2017	2018	2019	2020
<b>1.1 - Kapitalrücklage</b>	<b>7.267.288,21</b>	<b>7.661.699,07</b>	<b>7.282.472,59</b>	<b>7.454.469,31</b>
<b>1.2 - Sonstige Rücklagen</b>	<b>0,00</b>	<b>0,00</b>	<b>0,00</b>	<b>0,00</b>
<b>1.3 - Jahresüberschuss / Jahresfehlbetrag</b>	<b>46.344,92</b>	<b>-379.226,48</b>	<b>171.996,72</b>	<b>169.597,91</b>
<b>1.4 - Nicht durch Eigenkapital gedeckter Fehlbetrag</b>	<b>0,00</b>	<b>0,00</b>	<b>0,00</b>	<b>0,00</b>
<b>1.6 - Ergebnisvortrag</b>	<b>348.065,94</b>	<b>0,00</b>	<b>0,00</b>	<b>0,00</b>
<b>2 - Sonderposten</b>	<b>1.598.539,05</b>	<b>1.923.600,99</b>	<b>1.768.196,73</b>	<b>1.617.081,77</b>
<b>2.1 - Sonderposten für Belastungen aus dem kommunalen Finanzausgleich</b>	<b>0,00</b>	<b>93.000,00</b>	<b>51.000,00</b>	<b>10.000,00</b>
<b>2.2 - Sonderposten zum Anlagevermögen</b>	<b>1.569.430,40</b>	<b>1.801.767,40</b>	<b>1.687.785,40</b>	<b>1.574.506,40</b>
2.2.1 - Sonderposten aus Zuwendungen	494.030,40	734.754,40	714.109,40	694.164,40
2.2.2 - Sonderposten aus Beiträgen und ähnlichen Entgelten	957.285,00	1.067.013,00	973.676,00	880.342,00
2.2.3 - Sonderposten aus Anzahlungen für Anlagevermögen	118.115,00	0,00	0,00	0,00
<b>2.3 - Sonderposten für den Gebührenaussgleich</b>	<b>0,00</b>	<b>0,00</b>	<b>0,00</b>	<b>0,00</b>
<b>2.4 - Sonderposten mit Rücklageanteil</b>	<b>0,00</b>	<b>0,00</b>	<b>0,00</b>	<b>0,00</b>
<b>2.5 - Sonderposten aus Grabnutzungsentgelten</b>	<b>29.108,65</b>	<b>28.833,59</b>	<b>29.411,33</b>	<b>32.575,37</b>
<b>2.6 - Sonderposten aus Anzahlungen für Grabnutzungsentgelte</b>	<b>0,00</b>	<b>0,00</b>	<b>0,00</b>	<b>0,00</b>
<b>2.7 - Sonstige Sonderposten</b>	<b>0,00</b>	<b>0,00</b>	<b>0,00</b>	<b>0,00</b>
<b>3 - Rückstellungen</b>	<b>67.558,00</b>	<b>71.483,00</b>	<b>94.160,89</b>	<b>88.123,10</b>
<b>3.1 - Rückstellungen für Pensionen und ähnliche Verpflichtungen</b>	<b>67.558,00</b>	<b>71.483,00</b>	<b>67.421,00</b>	<b>69.727,00</b>
<b>3.2 - Steuerrückstellungen</b>	<b>0,00</b>	<b>0,00</b>	<b>0,00</b>	<b>0,00</b>
<b>3.3 - Rückstellungen für latente Steuern</b>	<b>0,00</b>	<b>0,00</b>	<b>0,00</b>	<b>0,00</b>

<b>3.4 - Sonstige Rückstellungen</b>	<b>0,00</b>	<b>0,00</b>	<b>26.739,89</b>	<b>18.396,10</b>
<b>4 - Verbindlichkeiten</b>	<b>33.231,70</b>	<b>51.351,57</b>	<b>17.184,37</b>	<b>23.033,71</b>
<b>4.1 - Anleihen</b>	<b>0,00</b>	<b>0,00</b>	<b>0,00</b>	<b>0,00</b>
<b>4.2 - Verbindlichkeiten aus Kreditaufnahmen</b>	<b>0,00</b>	<b>0,00</b>	<b>0,00</b>	<b>0,00</b>
4.2.1 - Verbindlichkeiten aus Kreditaufnahmen für Investitionen	0,00	0,00	0,00	0,00
4.2.2 - Verbindlichkeiten aus Kreditaufnahmen zur Liquiditätssicherung	0,00	0,00	0,00	0,00
<b>4.3 - Verbindlichkeiten aus Vorgängen, die Kreditaufnahmen wirtschaftlich gleichkommen</b>	<b>0,00</b>	<b>0,00</b>	<b>0,00</b>	<b>0,00</b>
<b>4.4 - Erhaltene Anzahlungen auf Bestellungen</b>	<b>0,00</b>	<b>0,00</b>	<b>0,00</b>	<b>0,00</b>
<b>4.5 - Verbindlichkeiten aus Lieferungen und Leistungen, erhaltene Anzahlungen</b>	<b>29.283,74</b>	<b>45.170,82</b>	<b>13.759,84</b>	<b>8.669,79</b>
<b>4.6 - Verbindlichkeiten aus Transferleistungen</b>	<b>0,00</b>	<b>0,00</b>	<b>0,00</b>	<b>0,00</b>
<b>4.7 - Verbindlichkeiten gegenüber verbundenen Unternehmen</b>	<b>0,00</b>	<b>0,00</b>	<b>0,00</b>	<b>0,00</b>
<b>4.8 - Verbindlichkeiten gegenüber Unternehmen, mit denen ein Beteiligungsverhältnis besteht</b>	<b>0,00</b>	<b>0,00</b>	<b>0,00</b>	<b>0,00</b>
<b>4.9 - Verbindlichkeiten gegenüber Sondervermögen, Zweckverbänden, Anstalten des öffentlichen Rechts, rechtsfähige kommunalen Stiftungen</b>	<b>0,00</b>	<b>0,00</b>	<b>0,00</b>	<b>0,00</b>
<b>4.10 - Verbindlichkeiten gegenüber dem sonstigen öffentlichen Bereich</b>	<b>3.947,96</b>	<b>6.180,75</b>	<b>696,78</b>	<b>11.743,51</b>
<b>4.11 - Sonstige Verbindlichkeiten</b>	<b>0,00</b>	<b>0,00</b>	<b>2.727,75</b>	<b>2.620,41</b>
<b>5 - Rechnungsabgrenzung</b>	<b>0,00</b>	<b>0,00</b>	<b>0,00</b>	<b>0,00</b>
<b>Summe Passiva</b>	<b>9.361.027,82</b>	<b>9.328.908,15</b>	<b>9.334.011,30</b>	<b>9.352.305,80</b>

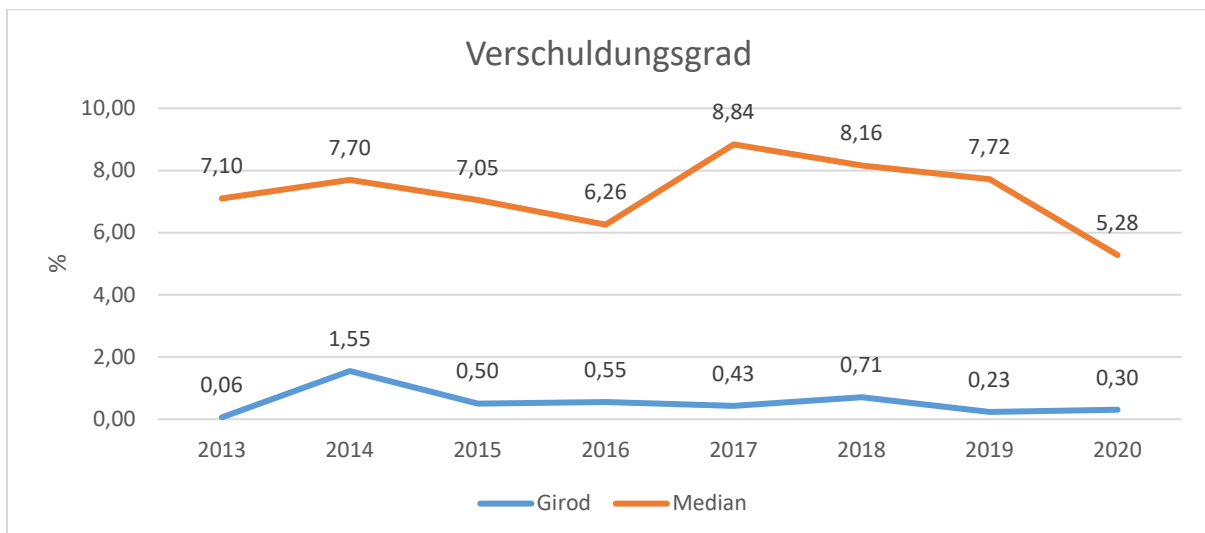
Die Grafik zeigt die langfristige Entwicklung des kommunalen Vermögens (Aktiva) sowie dessen Finanzierung über die wesentlichen Positionen Eigenkapital und Verbindlichkeiten.



Um die Eigenkapitalausstattung beurteilen zu können, bietet sich die Betrachtung der Eigenkapitalquote an. Sie zeigt den prozentualen Anteil des Eigenkapitals am Bilanzvolumen.



Der Verschuldungsgrad bildet die Verbindlichkeiten in Prozent vom Eigenkapital ab. Bei einem Verschuldungsgrad von über 100 % sind die Verbindlichkeiten höher als das bilanzielle Eigenkapital.



### 3.4 Sonstige allgemeine Entwicklungen

Die Einschätzung der weiteren Bevölkerungsentwicklung sowie der sonstigen Entwicklungen in den Bereichen Wirtschaft und Arbeitsmarkt ist Grundlage für jede Art von strategischer Planung in Kommunalverwaltungen. Bedingt durch den allgemeinen demografischen Trend haben die meisten deutschen Kommunen einen Bevölkerungsrückgang sowie eine zunehmend alternde Bevölkerung zu verzeichnen. Dies erfordert für die Zukunft eine Anpassung der kommunalen Angebote für Kinder und Jugendliche sowie Senioren. Die Entwicklung der Bevölkerung nach Anzahl und Altersaufbau ist nur bedingt kommunal beeinflussbar. Der gesamtgesellschaftliche Trend zu einer schrumpfenden und immer älter werdenden Gesamtbevölkerung ist heute unumkehrbar, wobei die örtlichen Ausprägungen durchaus stark variieren können.



Die Anzahl derer, die durch Erwerbseinkommen Sozialversicherungsbeiträge und Steuern erwirtschaften, wird langfristig schrumpfen; der Anteil derer, die auf staatliche Transferleistungen (z.B. Grundsicherung im Alter) angewiesen sind, wird steigen. Dies wird unweigerlich zu einer weiteren Belastung der staatlichen und kommunalen Finanzsysteme führen. Die zentrale Frage der örtlichen Politik ist daher nicht, ob der Prozess aufgehalten werden kann. Vielmehr geht es um den hierdurch entstehenden Anpassungs- und Gestaltungsbedarf, d.h. wann und in welchem Maße eine quantitative und inhaltliche Neuausrichtung der kommunalen Dienstleistungspalette erfolgen muss. Der Bericht soll eine Orientierung darüber ermöglichen, wie die örtliche Situation mit Blick auf folgende Kriterien einzuschätzen ist:

- Einwohnerentwicklung im Zeitverlauf
- örtliche Entwicklung von Wirtschaft und Arbeitsmarkt

### 3.4.1 Bevölkerung

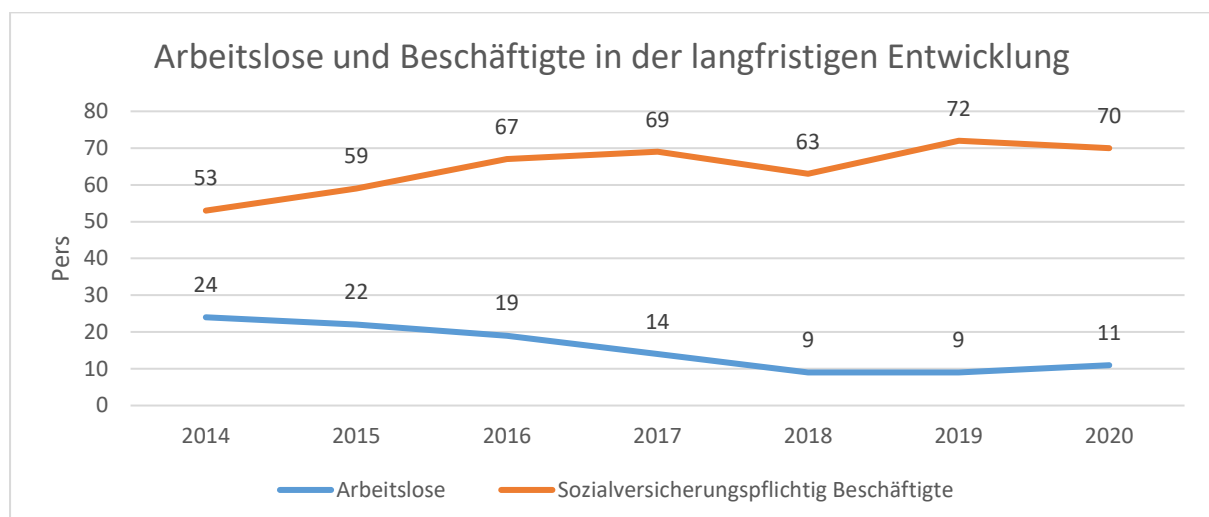
Im Folgenden wird die Entwicklung der Einwohnerzahl insgesamt sowie bestimmter Altersgruppen abgebildet, deren Entwicklung besonderen Einfluss auf die kommunale Infrastruktur in den Bereichen Kindertagesstätten und Schulen haben:

#### Entwicklung Einwohner nach Altersgruppen

	2016	2017	2018	2019	2020
Einwohner zum 31.12.	1.171	1.175	1.172	1.173	1.207
Senioren	215	204	210	223	219
Einwohner 46 - 65	412	430	435	422	436
Einwohner 18 - 45	351	348	348	344	357
Kinder und Jugendliche 11 - 17	89	92	76	75	74
Kinder 7 - 10	34	33	38	40	37
Kinder 3 - 6	39	42	40	42	50
Kinder 0 - 2	31	26	25	27	34

### 3.4.2 Wirtschaft und Arbeitsmarkt

Nachfolgend wird tabellarisch die Entwicklung der wichtigsten Indikatoren wie die Zahl der Arbeitslosen und die Zahl der sozialversicherungspflichtig Beschäftigten vor Ort angezeigt. Die Daten entstammen aus den Statistiken der Bundesagentur für Arbeit.



## 4 Erträge des Ergebnishaushalts

Die Entwicklung der einzelnen Ertragsarten in der mittelfristigen Finanzplanung wird in nachfolgender Tabelle dargestellt. Auf Basis der derzeit vorliegenden Planungsgrundlagen (Haushaltsrundschriften des Landes vom November 2021, regionalisierte Steuerschätzung vom November 2021 sowie Mittelanmeldungen zur Haushalts- und Finanzplanung 2022) ergibt sich die folgende Einschätzung:

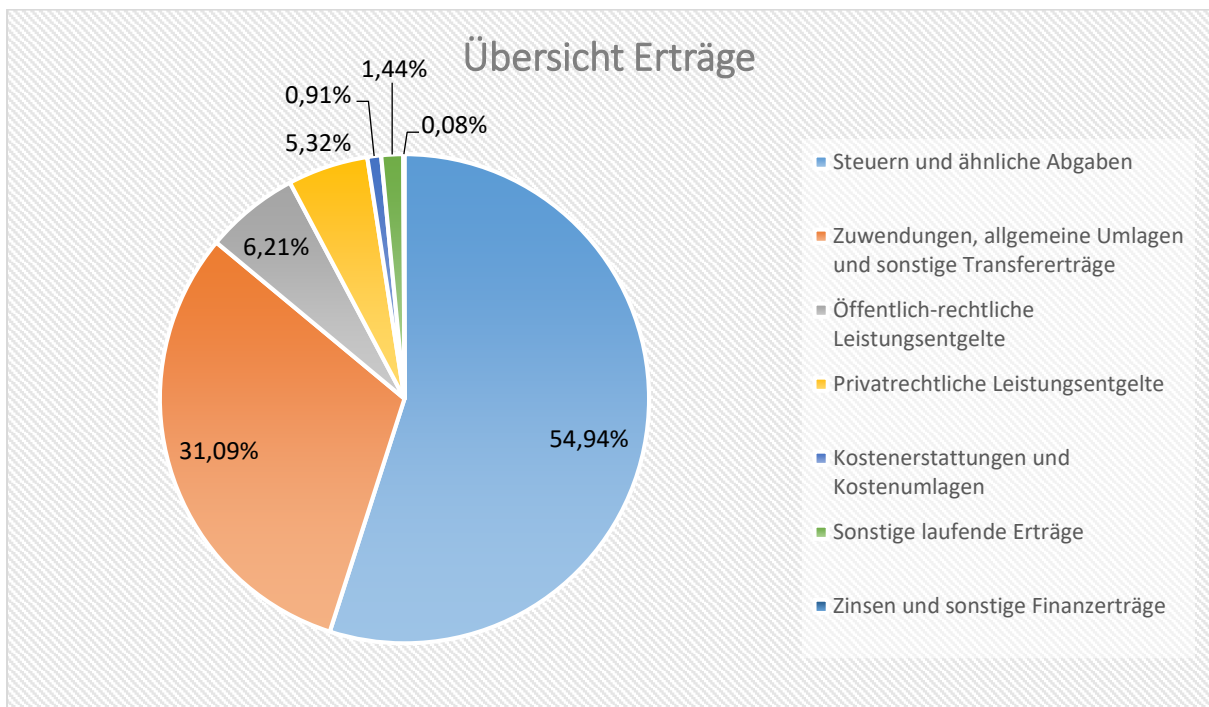
	Erg. 2020	Plan 2021	Plan 2022	Plan 2023	Plan 2024	Plan 2025
E1 - Steuern und ähnliche Abgaben	1.047.700	982.700	1.057.600	1.093.310	1.138.945	1.183.630
E2 - Zuwendungen, allgemeine Umlagen und sonstige Transfererträge	507.830	502.070	598.500	598.765	600.040	601.330
E4 - Öffentlich-rechtliche Leistungsentgelte	100.952	108.025	119.550	119.550	119.550	119.550
E5 - Privatrechtliche Leistungsentgelte	537.122	210.972	102.456	102.456	102.456	102.456
E6 - Kostenerstattungen und Kostenumlagen	20.200	21.000	17.550	17.550	17.550	17.550
E7 - Sonstige laufende Erträge	134.108	33.183	27.794	27.819	27.909	27.934
<b>E8 - Laufende Erträge aus Verwaltungstätigkeit</b>	<b>2.347.911</b>	<b>1.857.950</b>	<b>1.923.450</b>	<b>1.959.450</b>	<b>2.006.450</b>	<b>2.052.450</b>
E17 - Zinsen und sonstige Finanzerträge	3.778	1.050	1.550	1.550	1.550	1.550
<b>Gesamtertrag</b>	<b>2.351.689</b>	<b>1.859.000</b>	<b>1.925.000</b>	<b>1.961.000</b>	<b>2.008.000</b>	<b>2.054.000</b>

Die Summe der Erträge des Ergebnishaushalts von zusammen 1.925.000 Euro (Posten E 8 + E 17) erhöht sich gegenüber dem Vorjahr um 66.000 Euro. Dies entspricht einem Anstieg von 3,55 %.

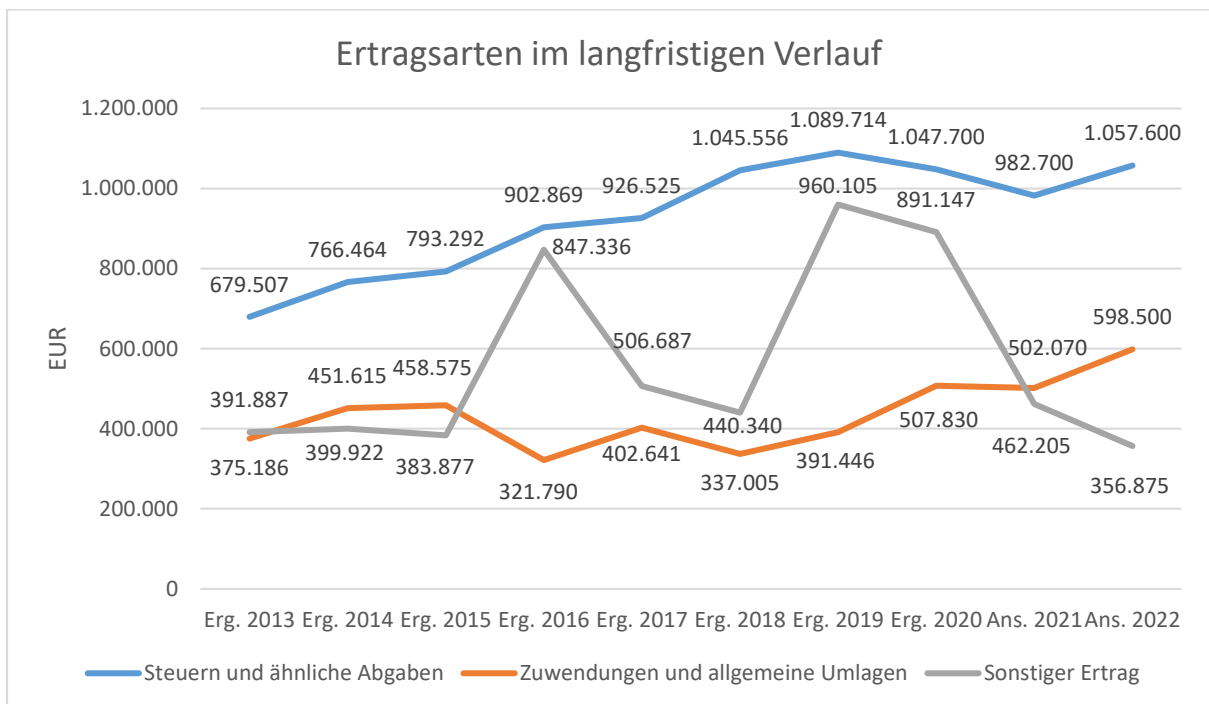
Die Veränderungen bei den einzelnen Ertragsarten stellen sich im Detail wie folgt dar:

	Plan 2021	Plan 2022	Abw. abs.
E1 - Steuern und ähnliche Abgaben	982.700	1.057.600	74.900 ↗
E2 - Zuwendungen, allgemeine Umlagen und sonstige Transfererträge	502.070	598.500	96.430 ↗
E4 - Öffentlich-rechtliche Leistungsentgelte	108.025	119.550	11.525 ↗
E5 - Privatrechtliche Leistungsentgelte	210.972	102.456	-108.516 ↘
E6 - Kostenerstattungen und Kostenumlagen	21.000	17.550	-3.450 ↘
E7 - Sonstige laufende Erträge	33.183	27.794	-5.389 ↘
<b>E8 - Laufende Erträge aus Verwaltungstätigkeit</b>	<b>1.857.950</b>	<b>1.923.450</b>	<b>65.500 ↗</b>
E17 - Zinsen und sonstige Finanzerträge	1.050	1.550	500 ↗
<b>Gesamtertrag</b>	<b>1.859.000</b>	<b>1.925.000</b>	<b>66.000 ↗</b>

Die Zusammensetzung nach den einzelnen Ertragsarten ergibt folgendes Bild:



Die wichtigsten Ertragsarten in der langfristigen Entwicklung stellen sich wie folgt dar:



## 4.1 Steuern (E 1)

Die nachfolgende Tabelle zeigt die Entwicklung der einzelnen Steuerarten:

	Erg. 2020	Plan 2021	Plan 2022	Plan 2023	Plan 2024	Plan 2025
Grundsteuer A	3.593	3.700	3.500	3.500	3.500	3.500
Grundsteuer B	112.417	112.000	115.000	116.840	118.595	120.370
Gewerbsteuer	270.012	200.000	200.000	205.400	217.315	229.265
Anteil Einkommenssteuer	582.019	583.000	652.000	677.430	707.235	736.230
Anteil Umsatzsteuer	15.780	15.000	16.400	16.875	17.215	17.525
Hundesteuer	3.270	3.000	3.200	3.200	3.200	3.200
Ausgleichsleistungen	60.610	66.000	67.500	70.065	71.885	73.540
<b>Summe</b>	<b>1.047.700</b>	<b>982.700</b>	<b>1.057.600</b>	<b>1.093.310</b>	<b>1.138.945</b>	<b>1.183.630</b>

Das geplante Steueraufkommen im Jahr 2022 erhöht sich insgesamt um 74.900 Euro auf 1.057.600 Euro. Die Veränderungen werden nachfolgend erläutert:

Die Hebesätze für die Berechnung der Grundsteuer A und B sowie der Gewerbsteuer bleiben gegenüber dem Vorjahr unverändert. Es ergeben sich Veränderungen bei den Erträgen aus der Grundsteuer A (3.500 Euro / -200 Euro) und der Grundsteuer B (115.000 Euro / +3.000 Euro) durch die Anpassung der Ansätze an die Vorjahreswerte.

Bei der Gewerbsteuer wird mit einem unveränderten Aufkommen (200.000 Euro) kalkuliert. Als Berechnungsgrundlage dient die Jahreshauptveranlagung.

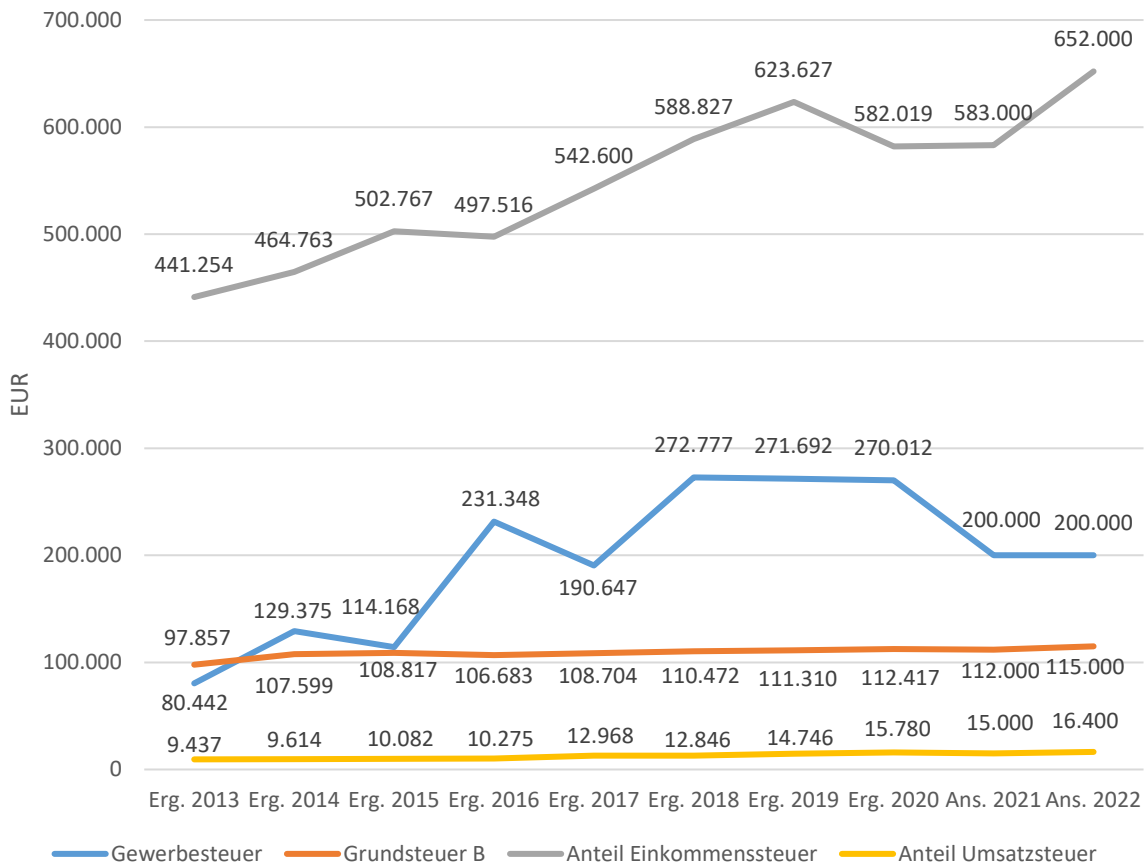
Beim Einkommensteueranteil wird ein Anstieg (652.000 Euro / +69.000 Euro) basierend auf der Steuerschätzung vom November 2021 erwartet.

Die Gemeindeanteile an der Umsatzsteuer (16.400 Euro / +1.400 Euro) und am Familienleistungsausgleich (67.500 Euro / +1.500 Euro) erhöhen sich im Vergleich zum Vorjahr.

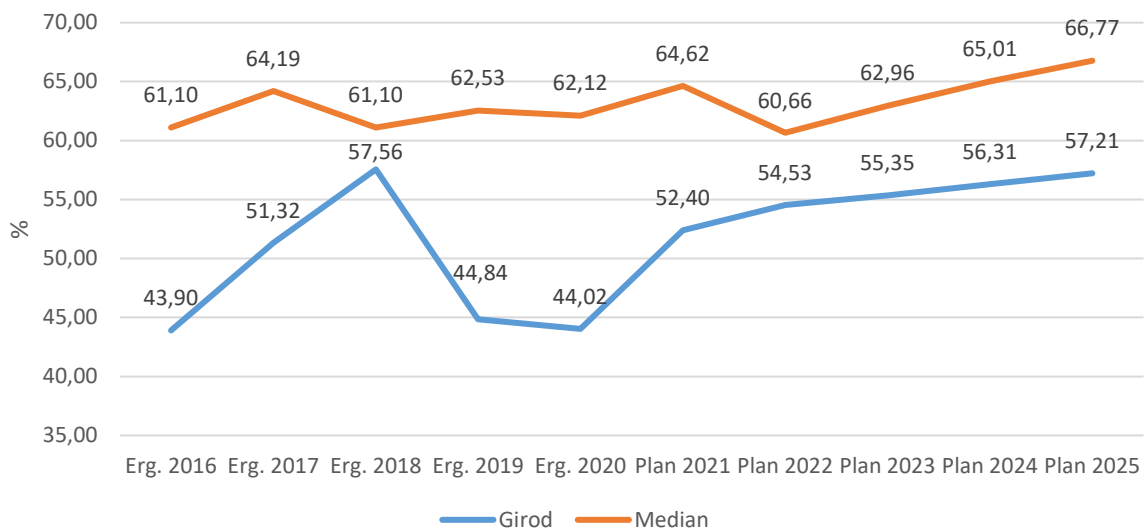
Bei der Hundesteuer (3.200 Euro / +200 Euro) wird mit einem leicht erhöhten Aufkommen kalkuliert aufgrund des Vorjahresergebnisses und der Jahreshauptveranlagung.

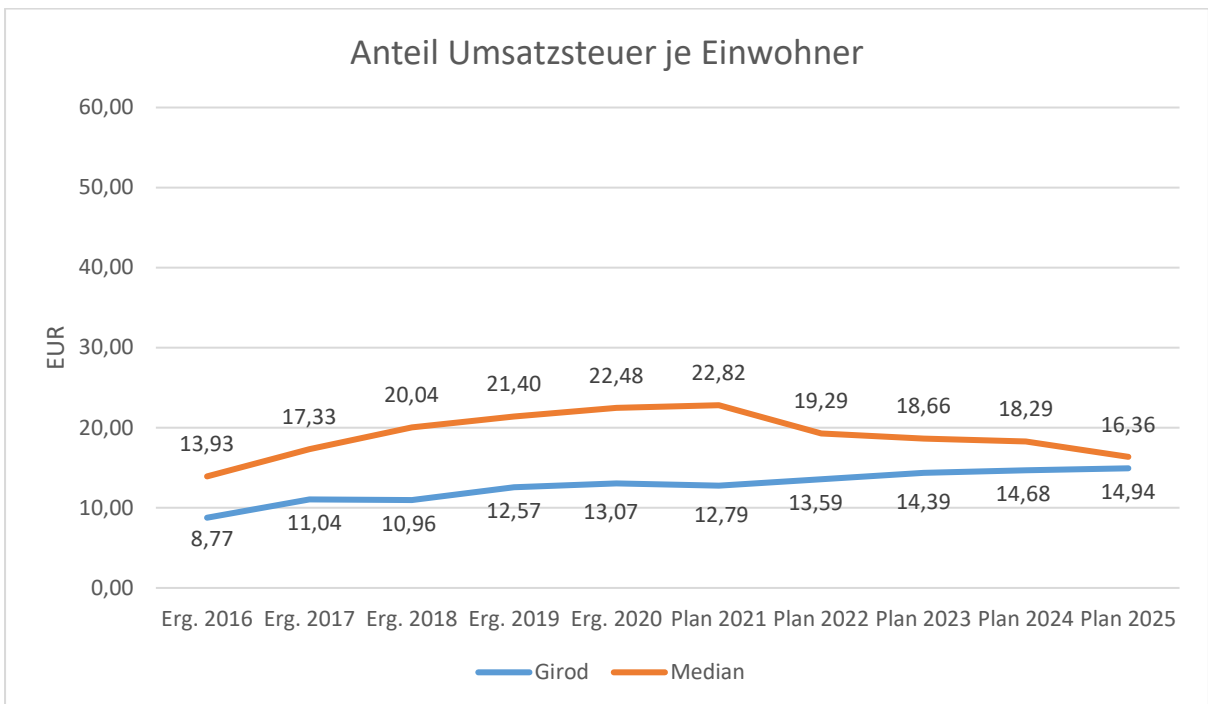
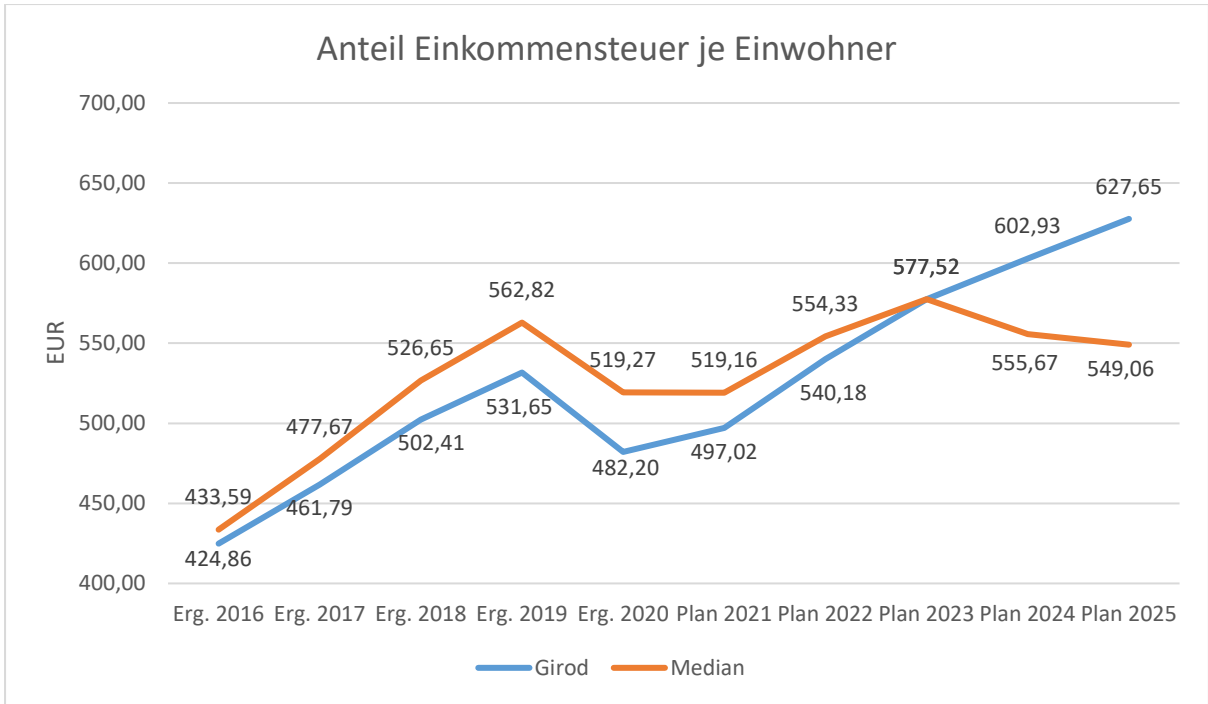
Die nachfolgende Grafik zeigt die ertragsstärksten Steuerarten in der langfristigen Entwicklung:

### Die wichtigsten Steuerarten in der Langfristentwicklung



### Steuerquote





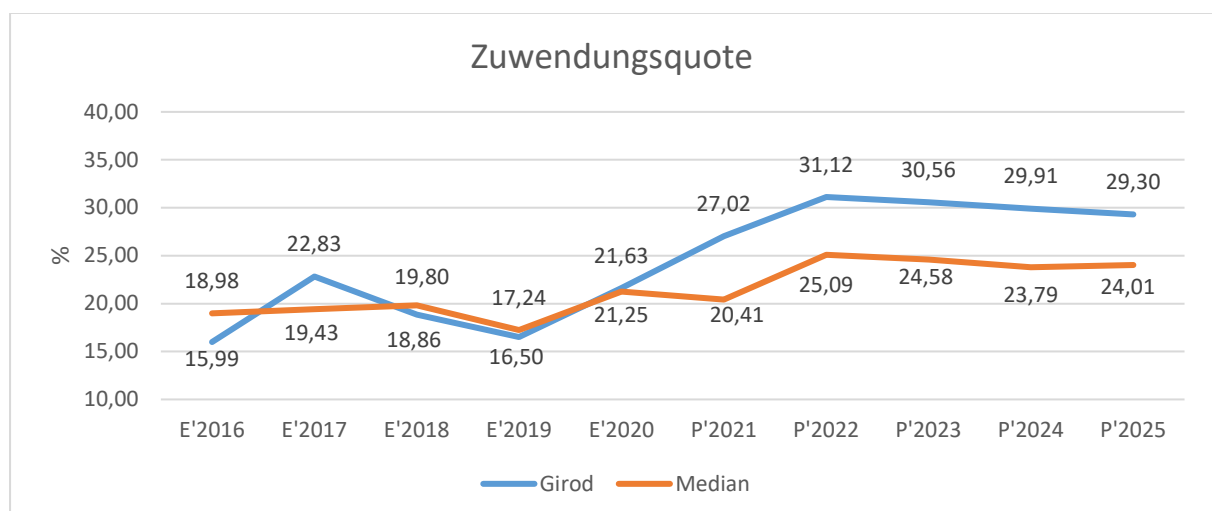
## 4.2 Zuwendungen, allgemeine Umlagen und sonstige Transfererträge (E 2)

Nachfolgend wird die Entwicklung der Zuwendungen, allgemeinen Umlagen und sonstigen Transfererträge nach den einzelnen Arten abgebildet.

	Erg. 2020	Plan 2021	Plan 2022	Plan 2023	Plan 2024	Plan 2025
Schlüsselzuweisungen	16.588	66.000	126.400	127.665	128.940	130.230
Zuweisungen und Zuschüsse für laufende Zwecke	468.870	413.370	450.550	450.550	450.550	450.550
Erträge aus der Auflösung von Sonderposten aus Zuwendungen	22.372	22.700	21.550	20.550	20.550	20.550
<b>Zuwendungen, allgemeine Umlagen und sonstige Transfererträge</b>	<b>507.830</b>	<b>502.070</b>	<b>598.500</b>	<b>598.765</b>	<b>600.040</b>	<b>601.330</b>

Unter den Erträgen aus Zuwendungen, allgemeinen Umlagen und sonstigen Transfererträgen sind die Erträge aus der Auflösung von Sonderposten aus Zuwendungen, die Erträge aus sonstigen Sonderposten und die Erträge aus Zuweisungen und Zuschüssen für laufende Zwecke vom Land, Gemeinden und Gemeindeverbänden und Schlüsselzuweisung A zusammengefasst. In diesem Bereich erhöhen sich die geplanten Erträge um insgesamt 96.430 Euro auf 598.500 Euro.

Für das Jahr 2022 erhält die Ortsgemeinde Girod Schlüsselzuweisungen A (Produkt 61100) in Höhe von 126.400 Euro (+60.400 Euro). Für die Wiederaufforstung und Schadholzaufarbeitung im Forst (Produkt 55510) werden Landeszuwendungen erwartet (80.000 Euro / +11.000 Euro). Ein Personalkostenzuschuss nach § 27 Schwerbehinderten-Ausgleichsabgabenverordnung (Produkt 11430) enthält die Ortsgemeinde Girod in Höhe von 11.700 Euro (+3.900 Euro). Die Erträge aus Zuweisungen und Zuschüssen für laufende Zwecke von Gemeinden und Gemeindeverbänden steigen (358.850 Euro / +22.280 Euro). Hierbei handelt es sich um Personal- und Sachkostenzuschüsse des Westerwaldkreises für die gemeindeeigene Kindertagesstätte (Produkt 36520). Bei den Erträgen aus der Auflösung von Sonderposten aus Zuwendungen in Höhe von 21.250 Euro (-500 Euro) wird mit einem Rückgang kalkuliert.



### 4.3 Erträge der sozialen Sicherung (E 3)

- Fehlanzeige -

### 4.4 Öffentlich-rechtliche Leistungsentgelte (E 4)

Die öffentlich-rechtlichen Leistungsentgelte umfassen unter anderem Entgelte für die Inanspruchnahme von Verwaltungsleistungen im engeren Sinne sowie für die Benutzung von öffentlichen Einrichtungen und die Inanspruchnahme wirtschaftlicher Dienstleistungen zur Deckung laufender Kosten. Ihrer Erhebung liegt eine öffentlich-rechtliche Vorschrift (z.B. Gesetz, kommunale Satzung) zugrunde.

	Erg. 2020	Plan 2021	Plan 2022	Plan 2023	Plan 2024	Plan 2025
Benutzungsgebühren, wiederkehrende Beiträge und Kostenerstattungen	4.704	5.600	5.500	5.500	5.500	5.500
Beteiligung Essenskosten	3.483	10.125	21.600	21.600	21.600	21.600
Erträge aus der Auflösung von Sonderposten für Beiträge	90.907	90.900	90.900	90.900	90.900	90.900
Erträge aus der Auflösung von Sonderposten für Grabnutzungsentgelte	1.857	1.400	1.550	1.550	1.550	1.550
<b>Summe Öffentlich-rechtliche Leistungsentgelte</b>	<b>100.952</b>	<b>108.025</b>	<b>119.550</b>	<b>119.550</b>	<b>119.550</b>	<b>119.550</b>

Die Ansätze erhöhen sich insgesamt um 11.525 Euro auf 119.550 Euro. Die Entgelte für die Benutzung von öffentlichen Einrichtungen (Produkte 42410 und 57312) und für wirtschaftliche Dienstleistungen reduzieren sich um 100 Euro auf 500 Euro. Im Bereich Friedhof (Produkt 55310) werden die Erträge aus Bestattungsentgelten mit 5.000 Euro unverändert kalkuliert. Darüber hinaus erhöhen sich die Erträge aus der Auflösung von Grabnutzungsentgelten (1.550 Euro / +150 Euro) geringfügig. Im Bereich Gemeindestraßen (Produkt 54100) bleiben die Erträge aus der Auflösung von Sonderposten für Beiträge bei 90.900 Euro. Die Beteiligung an den Essenskosten im Bereich der Kindertagesstätten (Produkt 36520) wird mit 21.600 Euro um 11.475 Euro höher als im Vorjahr erwartet (im gleichen Verhältnis steigen auch die entsprechenden Aufwendungen).

### 4.5 Privatrechtliche Leistungsentgelte (E 5)

Die privatrechtlichen Leistungsentgelte basieren auf einer privatrechtlichen Grundlage (z.B. Vertrag) und können damit im Vergleich zu anderen Gemeinden in ihrer Zusammensetzung stark variieren.

	Erg. 2020	Plan 2021	Plan 2022	Plan 2023	Plan 2024	Plan 2025
Privatrechtliche Leistungsentgelte	537.122	210.972	102.456	102.456	102.456	102.456
Erträge aus Verkäufen von Vorräten	487.635	157.376	48.856	48.856	48.856	48.856
Mieten und Pachten	49.487	53.596	53.600	53.600	53.600	53.600
<b>Summe Privatrechtliche Leistungsentgelte</b>	<b>537.122</b>	<b>210.972</b>	<b>102.456</b>	<b>102.456</b>	<b>102.456</b>	<b>102.456</b>



Die Erträge aus privatrechtlichen Leistungsentgelten reduzieren sich gegenüber dem Vorjahr um -108.516 Euro auf insgesamt 102.456 Euro. Die Veränderung wird durch geringer kalkulierte Holzgelderlöse (48.806 Euro / -108.520 Euro) im Bereich Forst (Produkt 55510) hervorgerufen. Die Ansätze für Mieten und Pachten (Produkte 11420, 55510, 55590, 57312) bleiben mit 53.600 Euro / +4 Euro) auf dem Niveau des Vorjahres. Die Erträge aus der Jagdpacht (Produkt 55590) in Höhe von 7.100 Euro sind in dem Ansatz für Mieten und Pachten enthalten. Zusätzlich werden im Bereich Gemeindeverwaltung (Produkt 11100), wie im Vorjahr, Erträge aus den Veräußerungen von Fahnen in Höhe von 50 Euro eingeplant.

#### 4.6 Kostenerstattungen und Kostenumlagen (E 6)

Erträge aus Kostenerstattung und Kostenumlagen entstehen, wenn die Gemeinde Leistungen für Dritte erfüllt.

	Erg. 2020	Plan 2021	Plan 2022	Plan 2023	Plan 2024	Plan 2025
Kostenerstattungen und -umlagen vom öffentlichen Bereich	18.208	20.550	17.150	17.150	17.150	17.150
Kostenerstattungen und -umlagen vom privaten Bereich	712	50	0	0	0	0
Kostenerstattungen und -umlagen von sonstigen	1.279	400	400	400	400	400
<b>Summe Kostenerstattungen und -umlagen</b>	<b>20.200</b>	<b>21.000</b>	<b>17.550</b>	<b>17.550</b>	<b>17.550</b>	<b>17.550</b>

Die Erträge aus Kostenerstattungen und Kostenumlagen verringern sich insgesamt um -3.450 Euro auf 17.550 Euro. Die Kostenerstattungen und Kostenumlagen von Gemeinden und Gemeindeverbänden verringern sich insgesamt um 3.400 Euro auf 17.550 Euro. Im Bereich der Kindertagesstätten (Produkt 36520) bleibt die Beteiligung der VG an den laufenden Unterhaltungs- und Bewirtschaftungskosten (7.500 Euro) auf Vorjahresniveau. Die Kostenerstattungen des Westerwaldkreises für Fördermaßnahmen reduziert sich um 4.000 € auf 500 €. Bei der kommunalen Sportstätte (Produkt 42410) bleibt die Beteiligung der VG an der Unterhaltung und Bewirtschaftung der Schulturnhalle bei 2.500 Euro. Der Betriebskostenzuschuss steigt um 600 Euro auf 6.600 €. Kleinere Ansatzanpassungen runden diesen Bereich ab.

#### 4.7 Sonstige laufende Erträge (E 7)

Unter die Position der sonstigen laufenden Erträge fallen sämtliche Erträge, die nicht einer der vorgehenden Positionen zugeordnet werden können. Dieser Position wurden Bestandsveränderungen und aktivierte Eigenleistungen zugefügt.

	Erg. 2020	Plan 2021	Plan 2022	Plan 2023	Plan 2024	Plan 2025
Erträge aus der Veräußerung von Vermögensgegenständen	37.131	0	0	0	0	0
Weitere sonstige Erträge (z. B. Konzessionen)	37.633	33.183	27.794	27.819	27.909	27.934
Nicht zahlungswirksame ordentliche Erträge	59.344	0	0	0	0	0
<b>Summe Sonstige laufende Erträge</b>	<b>134.108</b>	<b>33.183</b>	<b>27.794</b>	<b>27.819</b>	<b>27.909</b>	<b>27.934</b>

Die sonstigen laufenden Erträge liegen mit 27.794 Euro um -5.389 Euro unter dem Wert des Vorjahres. Im Bereich Gemeindestraßen (Produkt 54100) werden die Konzessionsabgaben mit 25.000 Euro (-5.000 Euro) kalkuliert. Versicherungserstattungen in den Bereichen Dorfgemeinschaftshäuser (Produkt 57312), Gemeindestraßen (Produkt 54100) und Bauhof (Produkt 11430) wurden nicht eingeplant (-150 Euro). Die sonstigen Erträge werden mit 2.794 Euro (-239 Euro) kalkuliert. Bei den Kindertagesstätten (Produkt 36520) wird, wie im Vorjahr, mit 100 Euro an Spenden gerechnet. Der Preisnachlass für die Netznutzung bei den Gemeindestraßen (Produkt 54100) verändert sich gegenüber dem Vorjahr nicht und wurde mit 2.000 Euro eingeplant.

#### 4.8 Zins- und sonstige Finanzerträge (E 17)

Die Zins- und sonstigen Finanzerträge wurden mit 1.550 Euro veranschlagt. Der Ansatz wurde unter Berücksichtigung des voraussichtlichen Ergebnisses für 2021 und der liquiden Mittel (1.816.783,07 Euro) der Ortsgemeinde kalkuliert und berücksichtigt auch die zu erwartenden Geldmittelabflüsse im Laufe des Haushaltsjahres 2022.

	Erg. 2020	Plan 2021	Plan 2022	Plan 2023	Plan 2024	Plan 2025
Zinsen für Stundungen und Verrentungen	75	50	50	50	50	50
Sonstige Zinsen und ähnliche Erträge	3.703	1.000	1.500	1.500	1.500	1.500
<b>Summe Zinserträge und sonstige Finanzerträge</b>	<b>3.778</b>	<b>1.050</b>	<b>1.550</b>	<b>1.550</b>	<b>1.550</b>	<b>1.550</b>

Bei den kalkulierten Zinsen handelt es sich um erwartete Zinsen aus der Anlage von Termin- und Festgeldern, die die Verbandsgemeinde für die Ortsgemeinden im Rahmen der Führung der Kassengeschäfte vornimmt (500 Euro) und um Zinsen, die Steuerpflichtige im Rahmen der Gewerbesteuvollverzinsung an die Ortsgemeinde zu zahlen haben (500 Euro). Zusätzlich werden noch Zinserträge aus Stundungen und Verrentungen (50 Euro) erwartet.

## 5 Aufwendungen des Ergebnishaushalts

Die Entwicklung der einzelnen Aufwandsarten in der mittelfristigen Finanzplanung wird in nachfolgender Tabelle dargestellt. Auf Basis der derzeit vorliegenden Planungsgrundlagen (gemeindliches Investitionsprogramm sowie Mittelanmeldungen zur Haushalts- und Finanzplanung 2022) ergibt sich die folgende Einschätzung:

### Aufwendungen des Ergebnishaushalts

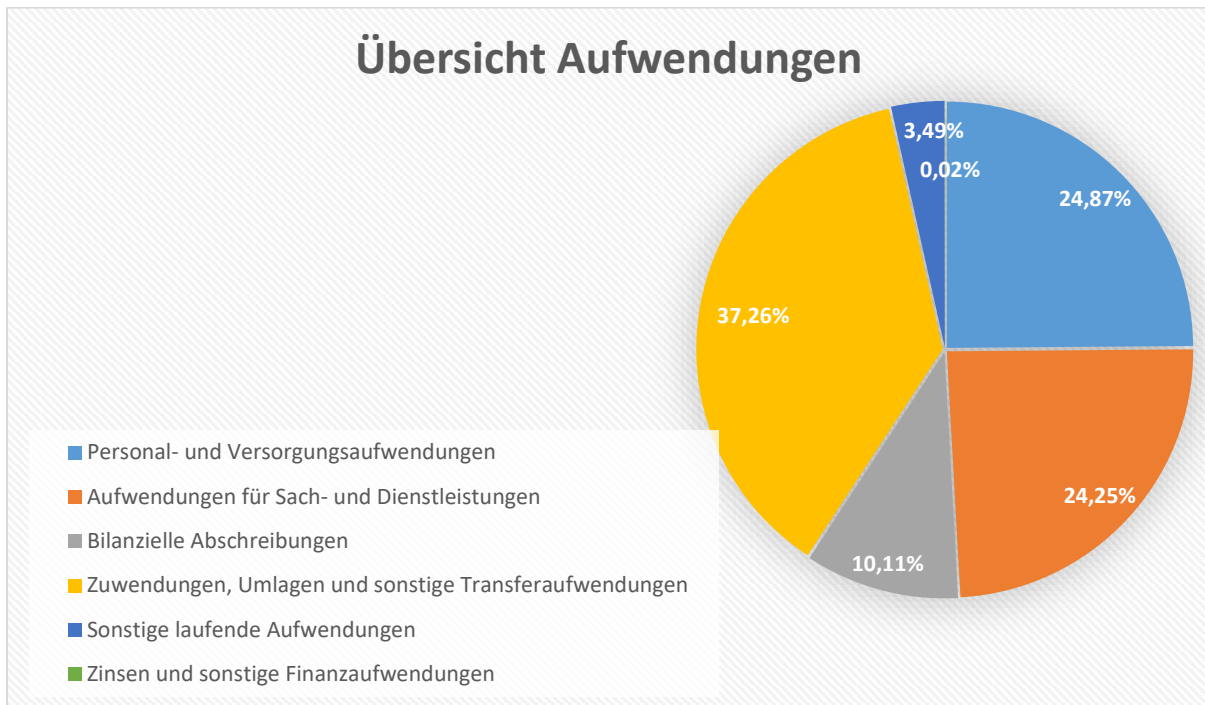
	Erg. 2020	Plan 2021	Plan 2022	Plan 2023	Plan 2024	Plan 2025
E9 - Personal- und Versorgungsaufwendungen	462.032	488.788	550.410	561.145	572.090	583.260
E10 - Aufwendungen für Sach- und Dienstleistungen	651.228	617.922	536.586	531.216	433.636	434.851
E11 - Bilanzielle Abschreibungen	225.340	226.000	223.800	213.800	212.800	211.800
E12 - Zuwendungen, Umlagen und sonstige Transferaufwendungen	737.451	778.111	824.642	866.805	890.107	913.716
E14 - Sonstige laufende Aufwendungen	105.949	102.579	77.162	50.634	49.967	49.973
<b>E15 - Laufende Aufwendungen aus Verwaltungstätigkeit</b>	<b>2.181.999</b>	<b>2.213.400</b>	<b>2.212.600</b>	<b>2.223.600</b>	<b>2.158.600</b>	<b>2.193.600</b>
E18 - Zinsen und sonstige Finanzaufwendungen	92	600	400	400	400	400
<b>Gesamtaufwendungen</b>	<b>2.182.091</b>	<b>2.214.000</b>	<b>2.213.000</b>	<b>2.224.000</b>	<b>2.159.000</b>	<b>2.194.000</b>

Die Summe der Aufwendungen des Ergebnishaushalts von zusammen 2.213.000 Euro (Posten E 15 + E 18) reduzieren sich gegenüber dem Vorjahr um -1.000 Euro. Dies entspricht einer Verminderung von rd. 0,05 %.

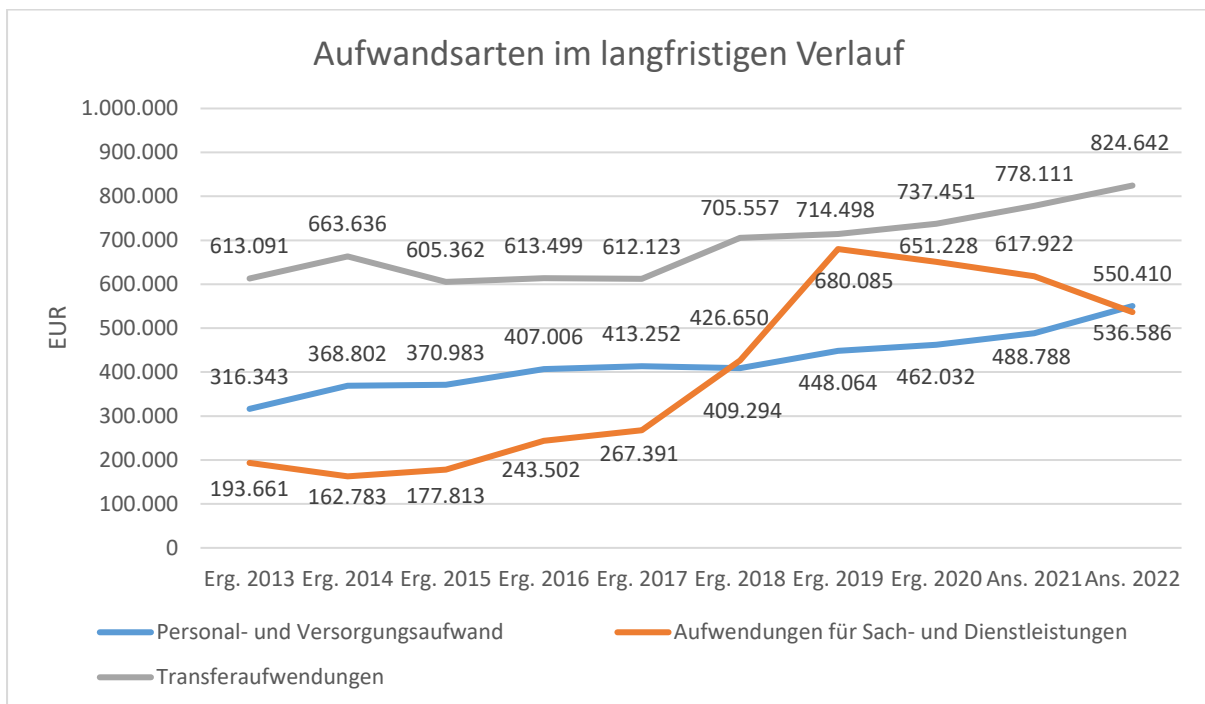
Die Veränderungen bei den einzelnen Aufwandsarten stellen sich im Detail wie folgt dar:

	Plan 2021	Plan 2022	Abw. abs.
E9 - Personal- und Versorgungsaufwendungen	488.788	550.410	61.622 ↗
E10 - Aufwendungen für Sach- und Dienstleistungen	617.922	536.586	-81.336 ↘
E11 - Bilanzielle Abschreibungen	226.000	223.800	-2.200 →
E12 - Zuwendungen, Umlagen und sonstige Transferaufwendungen	778.111	824.642	46.531 ↗
E14 - Sonstige laufende Aufwendungen	102.579	77.162	-25.417 ↘
<b>E15 - Laufende Aufwendungen aus Verwaltungstätigkeit</b>	<b>2.213.400</b>	<b>2.212.600</b>	<b>-800 →</b>
E18 - Zinsen und sonstige Finanzaufwendungen	600	400	-200 ↘
<b>Gesamtaufwendungen</b>	<b>2.214.000</b>	<b>2.213.000</b>	<b>-1.000 →</b>

Die Zusammensetzung nach den einzelnen Aufwandsarten ergibt folgendes Bild:



Die wichtigsten Aufwandsarten in der langfristigen Entwicklung stellen sich wie folgt dar:



## 5.1 Personal- und Versorgungsaufwendungen (E 9)

Die Personal- und Versorgungsaufwendungen entwickeln sich im Betrachtungszeitraum wie folgt:

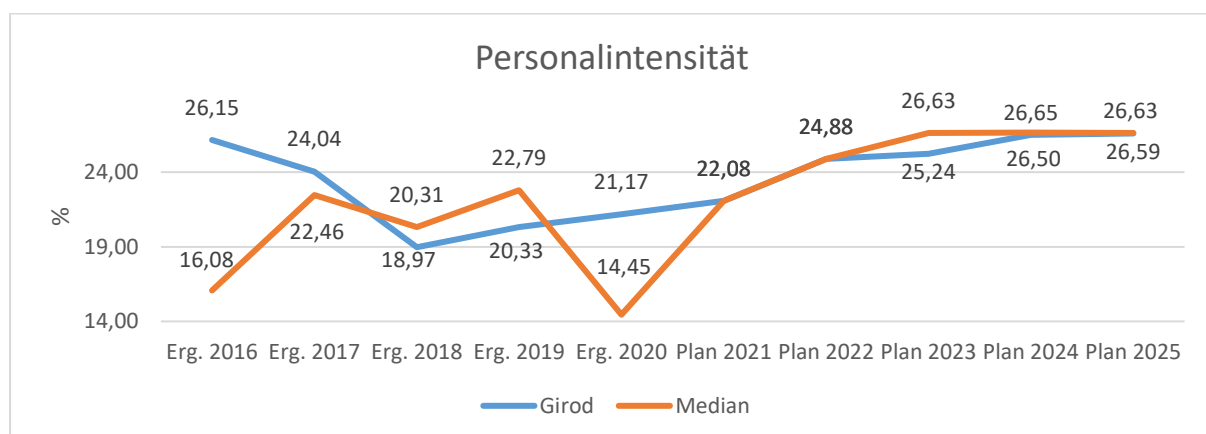
	Erg. 2020	Plan 2021	Plan 2022	Plan 2023	Plan 2024	Plan 2025
Aufwendungen für ehrenamtlich Tätige	13.602	15.100	15.000	15.270	15.545	15.825
Dienstbezüge und dergleichen	341.833	355.500	408.300	416.465	424.795	433.290
Beiträge zu Versorgungskassen	26.929	33.700	26.400	26.930	27.465	28.015
Beiträge zur gesetzlichen Sozialversicherung	68.578	69.050	86.200	87.925	89.685	91.480
Beihilfen, Unterstützungsleistungen und dergleichen	207	450	350	350	350	350
Personalnebenaufwendungen	198	280	280	280	280	280
Zuführung zu Rückstellungen	3.715	9.000	7.200	7.200	7.200	7.200
Pauschalierte Lohnsteuer (auch Zahlungen über Knappschaft)	2.126	850	1.800	1.835	1.870	1.910
Versorgungsaufwendungen	4.843	4.858	4.880	4.890	4.900	4.910
<b>Summe</b>	<b>462.032</b>	<b>488.788</b>	<b>550.410</b>	<b>561.145</b>	<b>572.090</b>	<b>583.260</b>

Der Anteil der Personal- und Versorgungsaufwendungen macht mit 550.410 Euro etwa 24,87 % der Gesamtaufwendungen des Haushalts aus. Die Ansätze erhöhen sich im Vergleich zum Vorjahr um insgesamt 61.622 Euro.

In die Kalkulation der Personalaufwendungen 2022 sind tarifliche Lohnsteigerungen eingeflossen. Die Personalaufwendungen wurden an die aktuellen Gegebenheiten angepasst und entsprechend erhöht (Produkte 11100, 11430, 36520, 57312). Zuführungen zu Rückstellungen für nicht genommenen Urlaub und Überstunden wurden unverändert mit 4.000 Euro geplant. Des Weiteren ist für die Bildung von Ehrensoldrückstellungen ein Ansatz von 3.200 Euro (-1.800 Euro) vorgesehen.

Unter die Versorgungsaufwendungen fallen Ehrensoldzahlungen für ehemalige Bürgermeister der Ortsgemeinde Girod. Für das Haushaltsjahr 2022 wird mit Ehrensoldzahlungen in Höhe von 6.270 Euro gerechnet. Bei dem geplanten Ansatz in Höhe von 4.880 Euro wurde die Auflösung der Ehrensoldrückstellung (1.390 Euro) in Abzug gebracht.

Die Personalintensität bildet den prozentualen Anteil der Personalaufwendungen an den ordentlichen Aufwendungen ab. Sie ist ein Indikator dafür, welches Gewicht die Personalaufwendungen innerhalb des ordentlichen Aufwandes haben.



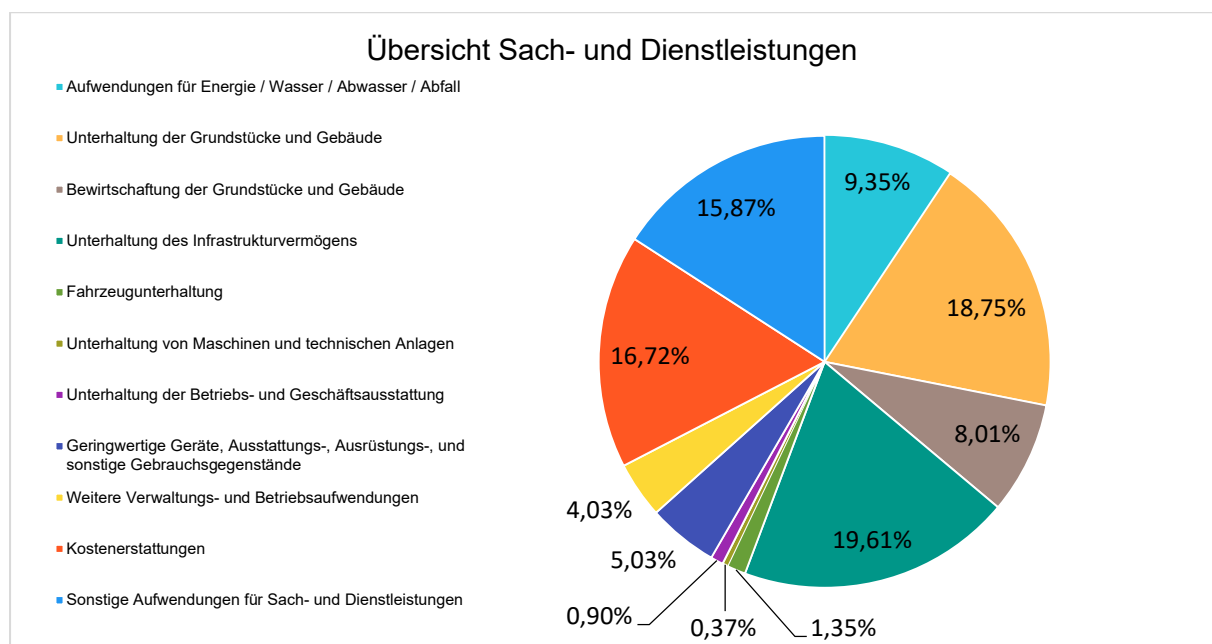
## 5.2 Sach- und Dienstleistungen (E 10)

Die Aufwendungen für Sach- und Dienstleistungen entwickeln sich im Betrachtungszeitraum wie folgt:

	Erg. 2020	Plan 2021	Plan 2022	Plan 2023	Plan 2024	Plan 2025
Aufwendungen für Energie / Wasser / Abwasser / Abfall	41.052	47.270	50.170	51.100	51.900	52.580
Unterhaltung der Grundstücke und Gebäude	45.447	92.600	100.600	46.600	42.600	42.600
Bewirtschaftung der Grundstücke und Gebäude	36.101	38.000	43.000	43.700	44.320	44.855
Unterhaltung des Infrastrukturvermögens	71.143	195.250	105.250	176.250	81.250	81.250
Fahrzeugunterhaltung	14.122	6.750	7.250	7.250	7.250	7.250
Unterhaltung von Maschinen und technischen Anlagen	1.108	2.000	2.000	2.000	2.000	2.000
Unterhaltung der Betriebs- und Geschäftsausstattung	4.383	4.850	4.850	4.850	4.850	4.850
Geringwertige Geräte, Ausstattungs-, Ausrüstungs-, und sonstige Gebrauchsgegenstände	13.836	15.750	27.000	16.000	16.000	16.000
Weitere Verwaltungs- und Betriebsaufwendungen	5.605	10.125	21.600	21.600	21.600	21.600
Kostenerstattungen	54.198	60.050	89.710	76.710	76.710	76.710
Sonstige Aufwendungen für Sach- und Dienstleistungen	364.234	145.277	85.156	85.156	85.156	85.156
<b>Summe</b>	<b>651.228</b>	<b>617.922</b>	<b>536.586</b>	<b>531.216</b>	<b>433.636</b>	<b>434.851</b>

Die Sach- und Dienstleistungen machen mit 536.586 Euro etwa 24,25 % aller Aufwendungen aus. Im Vergleich zum Vorjahr verringern sich diese Aufwendungen um insgesamt -81.336 Euro. Bezogen auf die Einwohner ergibt dies eine Quote von 442,00 Euro/Einwohner.

Aus dem nachfolgenden Perigramm wird die Verteilung der einzelnen Sach- und Dienstleistungen deutlich:



## Energie / Wasser / Abwasser / Abfall

	Erg. 2020	Plan 2021	Plan 2022	Plan 2023	Plan 2024	Plan 2025
Strom	20.966	23.000	24.700	25.070	25.395	25.660
Gas	8.104	12.100	12.600	13.050	13.435	13.775
Wasser / Abwasser	6.788	8.420	8.720	8.795	8.855	8.905
Abfallbeseitigung	5.195	3.750	4.150	4.185	4.215	4.240
Aufwendungen für Energie / Wasser / Abwasser / Abfall	41.052	47.270	50.170	51.100	51.900	52.580

Die erwarteten Aufwendungen für Energie und Abfall erhöhen sich im Vergleich zum Vorjahr insgesamt um 2.900 Euro auf 50.170 Euro.

Die Planansätze für Strom steigen um insgesamt 1.700 Euro auf 24.700 Euro. Veränderungen ergeben sich bei Produkt 28100 "Heimat- und Kulturpflege" (500 Euro / +100 Euro), Produkt 36520 "Kindertagesstätte (8.000 Euro / +400 Euro), Produkt 42410 "Sportplatz" (2.200 Euro / +200 Euro) und Produkt 54100 "Gemeindestraßen" (11.000 Euro / +1.000 Euro). In diesen Bereichen erfolgten Anpassungen an die Aufwendungen der Vorjahre unter Berücksichtigung von Preissteigerungen. Die Aufwendungen für Gas (12.600 Euro / +500 Euro), für Wasser/Abwasser (8.720 Euro / +300 Euro) und für die Abfallbeseitigung (4.150 Euro / +400 Euro) steigen ebenfalls.

## Unterhaltung und Bewirtschaftung der Grundstücke und Gebäude

Für die Unterhaltung und Bewirtschaftung der gemeindlichen Grundstücke und Gebäude werden insgesamt 143.600 Euro bereitgestellt. Dies sind 13.000 Euro mehr als im Vorjahr.

Im Bereich Liegenschaften (Produkt 11420) entfällt der Sonderbedarf aus dem Vorjahr für Rodungsarbeiten auf dem Bauplatz Hauptstraße 51a (-1.500 Euro).

Für die Erweiterung der Pflasterfläche an der Außenanlage der Kindertagesstätte (Produkt 36520) werden 3.000 Euro erneut in den Haushalt 2022 eingestellt, ebenso die nicht verausgabten 4.500 Euro für den Anstrich der Dachuntersichten und die Abdichtung des Daches.

Der Sonderbedarf im Bereich Sportstätten (Produkt 42410) für die Sportrasenregeneration wird im Jahr 2022 nicht benötigt (-4.000 Euro) und im Folgejahr 2023 wieder eingeplant.

Für die Herrichtung/Reinigung des Kriegerdenkmals (Produkt 55110) werden 10.000 Euro als Sonderbedarf bereitgestellt (+10.000 Euro). Im Bereich "Friedhof" (Produkt 55310) werden für die Unterhaltung 5.000 Euro (+5.000 Euro) als Sonderbedarf für das Einsäen eingeplant.

Für das Dorfgemeinschaftshaus (Produkt 57312) werden zusätzlich 43.000 Euro für einen erhöhten Unterhaltungsaufwand zur Verfügung gestellt, diese beinhalten u. a. die Erneuerung der Heizungsanlage (Hauptstraße 48).

Die jährlichen Pauschalansätze für die Unterhaltung und Bewirtschaftung der Grundstücke und Gebäude bleiben gegenüber dem Vorjahr unverändert.

## **Unterhaltung des Infrastrukturvermögens**

Die Aufwendungen für die Unterhaltung des Infrastrukturvermögens verringern sich um 90.000 Euro auf 105.250 Euro.

Für Brückenprüfungen werden insgesamt 15.000 Euro (+5.000 Euro) in den Produkten 54100 (Gemeindestraßen) und 55590 (Feld- und Wirtschaftswege) zur Verfügung gestellt.

Für die Unterhaltung der Straßen, Wege und Plätze (Produkt 54100) wurde ein Pauschalansatz unverändert in Höhe von 40.000 Euro eingeplant. Die im Vorjahr bereitgestellten Mittel (95.000 Euro) für die Sanierung eines Teilstücks der Kirchstraße ist im Finanzplanungsjahr 2023 berücksichtigt (-95.000 Euro). Für die Sanierung der Betonmasten und einen LED-Leuchtmitteltausch werden erneut 24.000 Euro als Sonderbedarf eingeplant.

Die jährlichen Pauschalansätze für die Unterhaltung des Infrastrukturvermögens bleiben gegenüber dem Vorjahr unverändert.

## **Fahrzeugunterhaltung**

Die Aufwendungen für die Unterhaltung des Fuhrparks erhöhen sich um 500 Euro auf 7.250 Euro.

Im Bereich Bauhof (Produkt 11430) bleibt der Ansatz für Wartung- und Instandsetzungen (4.000 Euro) und der Ansatz für Reifen (250 Euro) gegenüber dem Vorjahr unverändert. Die Mittel für Betriebs- und Schmierstoffe werden um 500 Euro auf 3.000 Euro erhöht.

## **Unterhaltung der Betriebs- und Geschäftsausstattung**

Die Ansätze für die Unterhaltung der Betriebs- und Geschäftsausstattung belaufen sich, wie im Vorjahr, auf insgesamt 4.850 Euro.

Im Bereich Kindertagesstätte (Produkt 36520) wird der jährliche Pauschalansatz auf 1.000 Euro (+500 Euro) erhöht. Für Unterhaltungsaufwendungen im Produkt 36600 (Einrichtungen der Jugendarbeit) wurden 1.500 Euro (-500 Euro) eingeplant; hier entfällt der Sonderbedarf aus dem Vorjahr für die Reparatur der Seilbahn.

Die jährlichen Pauschalansätze für die Unterhaltung der Betriebs- und Geschäftsausstattung in den Produkten 11100, 11420, 11430, 42410, 55110, 55310 und 57312 bleiben gegenüber dem Vorjahr unverändert.



## **Geringwertige Geräte / Gebrauchsgegenstände**

Für geringwertige Anschaffungen werden im Haushaltsplan 2022 insgesamt 27.000 Euro und somit 11.250 Euro mehr Haushaltsmittel veranschlagt als noch im Jahr 2021.

Im Bereich Bauhof (Produkt 14300) erhöht sich der jährliche Pauschalansatz auf 3.000 Euro (+1.000 Euro). Bei der Kindertagesstätte (Produkt 36520) wurde der Ansatz angepasst auf 4.750 Euro (-750 Euro). Für die Gemeindestraßen (Produkt 54100) erhöht sich der Ansatz um einen Sonderbedarf in Höhe von 11.000 Euro auf insgesamt 12.000 Euro.

Die Ansätze der Produkte 11100, 36600, 42410, 55110, 55120, 55310 und 57312 bleiben gegenüber dem Vorjahr unverändert.

## **Kostenerstattungen**

Die Kostenerstattungen erhöhen sich um 29.660 Euro auf 89.710 Euro.

Kostenerstattungen an Gemeinde und Gemeindeverbände für die Erstattungen der Waldarbeiterlöhne an die Verbandsgemeinde im Forst (Produkt 55510) erhöhen sich um 43.020 Euro auf 66.480 Euro; die Forstumlage erhöht sich um 40 Euro auf 7.280 Euro.

Die Kostenbeteiligung an die VGM-net findet sich im Bereich Kommunale Wirtschaftsförderung (Produkt 57110) wieder und reduziert sich um 13.500 Euro auf 13.000 Euro.

In den Bereich Gremien (Produkt 11140), Liegenschaften (Produkt 11420) und Sportstätten (Produkt 42410) bleiben die Ansätze für Kostenerstattungen gegenüber dem Vorjahr unverändert.

## **Sonstige Aufwendungen für Sach- und Dienstleistungen**

Die Ansätze der sonstigen Aufwendungen für Sach- und Dienstleistungen verringern sich um -60.121 Euro auf 85.156 Euro.

Die Mittel für den Unternehmereinsatz im Bereich Forst (Produkt 55510) für Holzurückarbeiten werden um 60.121 Euro auf 66.406 Euro reduziert.

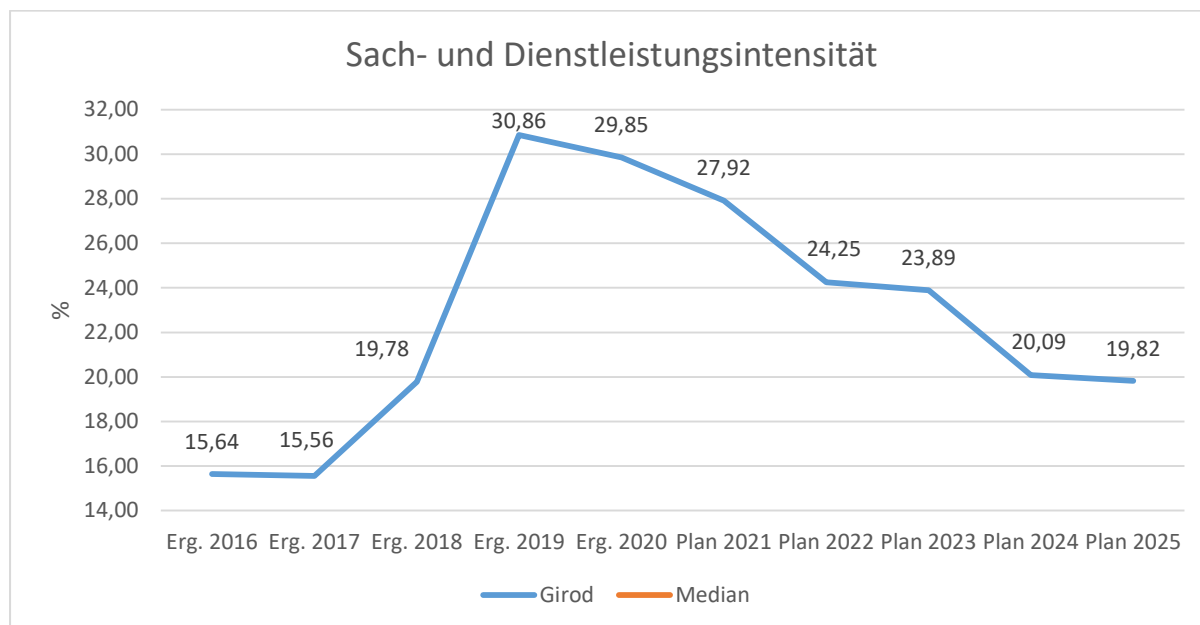
Im Bereich Friedhof (Produkt 55310) werden 8.000 Euro für Grabaushub- und Ausbettungsarbeiten und 150 Euro für die Grabsteinprüfung wie im Vorjahr eingeplant.

Der Ansatz für die Reinigung der Sinkkästen durch ein Vertragsunternehmen (1.500 Euro) im Bereich Gemeindestraßen (Produkt 54100) bleibt unverändert.

Im Bereich Öffentliche Grünanlagen (Produkt 55110) werden für die jährlichen Baumkontrollen 1.000 Euro und für die Beet-Pflegearbeiten durch die Caritas 8.000 Euro wie im Vorjahr zur Verfügung gestellt.

Die Sach- und Dienstleistungsintensität bildet den prozentualen Anteil der Aufwendungen für Sach- und Dienstleistungen an den ordentlichen Aufwendungen insgesamt ab.

Sie zeigt an, welches Gewicht der Sach- und Dienstleistungsaufwand innerhalb des ordentlichen Aufwandes hat.



### 5.3 Abschreibungen (E 11)

Mit Hilfe der bilanziellen Abschreibungen lässt sich der Werteverzehr durch Abnutzung oder Alterung der Anlagegüter darstellen.

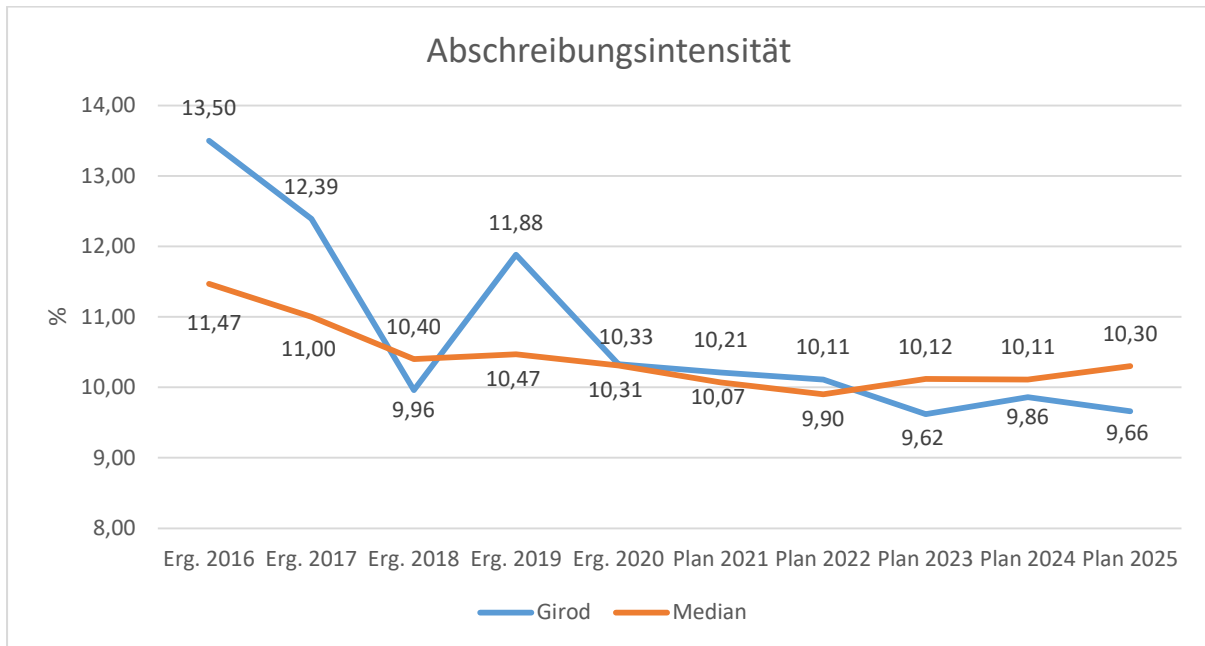
	Erg. 2020	Plan 2021	Plan 2022	Plan 2023	Plan 2024	Plan 2025
Abschreibungen auf immaterielle Vermögensgegenstände	15.671	15.350	15.300	14.800	14.750	14.550
Abschreibungen auf unbebaute Grundstücke und grundstücksgleiche Rechte	1.517	7.900	7.900	7.900	7.900	7.900
Abschreibungen auf bebaute Grundstücke und grundstücksgleiche Rechte	36.622	36.850	36.700	36.700	36.700	36.350
Abschreibungen auf das Infrastrukturvermögen einschließlich Grundstücke und grundstücksgleiche Rechte	146.214	147.550	145.300	139.650	139.250	138.400
Abschreibungen auf Kunstgegenstände, Denkmäler	139	150	150	150	150	150
Abschreibungen auf Fahrzeuge, Maschinen und technische Anlagen, BGA	25.177	18.200	17.650	14.600	14.000	13.550
Sonstige und außerplanmäßige Abschreibungen	0	0	800	0	50	900
<b>Summe</b>	<b>225.340</b>	<b>226.000</b>	<b>223.800</b>	<b>213.800</b>	<b>212.800</b>	<b>211.800</b>

Die bilanziellen Abschreibungen mit einem Gesamtbetrag von 223.800 Euro liegen um -2.200 Euro über den Ansätzen des Vorjahres. Die größten Veränderungen sind bei den Abschreibungen auf bebaute Grundstücke und grundstücksgleiche Rechte mit Wohnbauten (1.000

Euro / -150 Euro) und bei den Straßen, Wegen, Plätzen und Verkehrslenkanlagen (143.000 Euro / -2.250 Euro) zu verzeichnen. Die Abschreibungen auf Fahrzeuge sinken um 700 Euro auf 1.650 Euro.

Der Anteil der Abschreibungen an den Gesamtaufwendungen des Ergebnishaushalts beträgt rd. 10,11 %.

Die Abschreibungsintensität bildet den prozentualen Anteil der bilanziellen Abschreibungen an den ordentlichen Aufwendungen ab. Sie ist ein Indikator dafür, welches Gewicht die Abschreibungen innerhalb des ordentlichen Aufwands haben.



## 5.4 Zuwendungen, Umlagen und sonstige Transferaufwendungen (E 12)

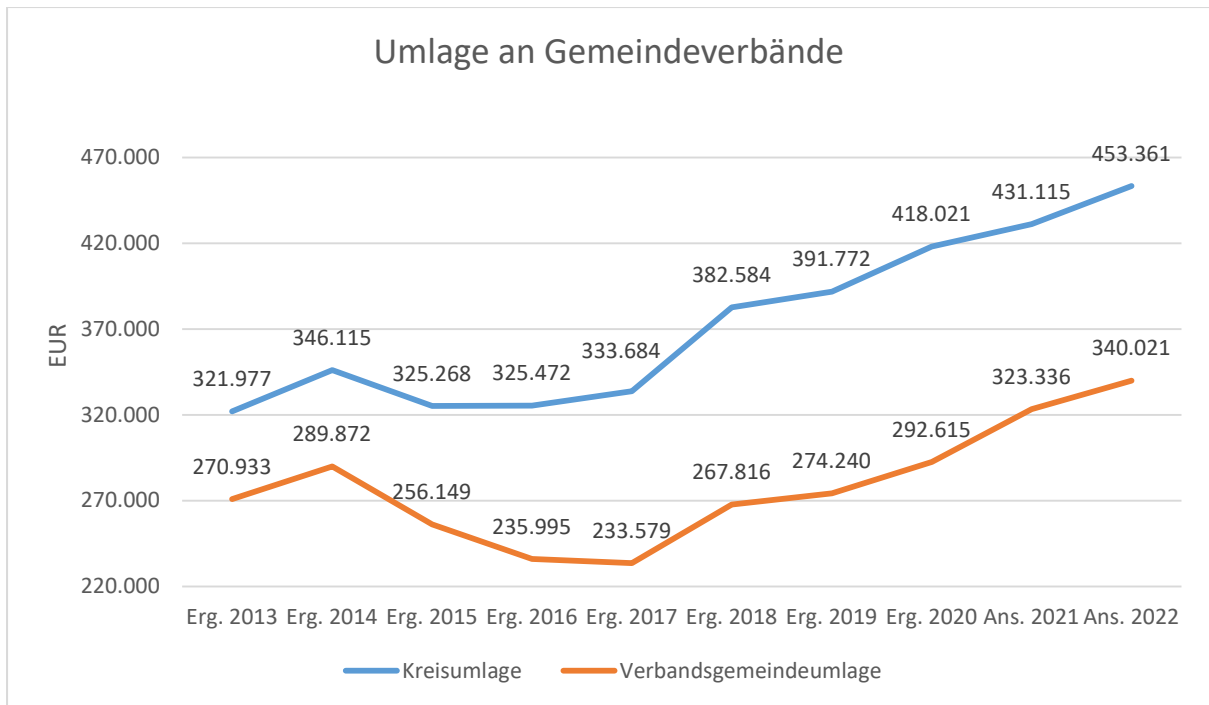
Die zu leistenden Zuwendungen, Umlagen und sonstigen Transferaufwendungen stellen mit 824.642 Euro, dies entspricht rd. 37,26 %, den größten Einzelposten bei den Aufwendungen im Ergebnishaushalt dar.

	Erg. 2020	Plan 2021	Plan 2022	Plan 2023	Plan 2024	Plan 2025
Zuweisungen und Zuschüsse für laufende Zwecke	1.332	4.482	12.082	10.182	6.682	6.682
Gewerbsteuerumlage	25.483	19.178	19.178	19.696	20.838	21.984
Allgemeine Umlagen	710.636	754.451	793.382	836.927	862.587	885.050
<i>davon Kreisumlage</i>	<i>418.021</i>	<i>431.115</i>	<i>453.361</i>	<i>478.244</i>	<i>492.907</i>	<i>505.743</i>
<i>davon Umlagen an Gemeindeverbände</i>	<i>292.615</i>	<i>323.336</i>	<i>340.021</i>	<i>358.683</i>	<i>369.680</i>	<i>379.307</i>
<b>Summe</b>	<b>737.451</b>	<b>778.111</b>	<b>824.642</b>	<b>866.805</b>	<b>890.107</b>	<b>913.716</b>

Die Aufwendungen erhöhen sich im Vergleich zum Vorjahr um 46.531 Euro. Die größten Posten stellen die Umlagen an den Kreis (453.361 Euro / +22.246 Euro) und die Verbandsgemeinde (340.021 Euro / +16.685 Euro) dar. Der Anstieg resultiert im Wesentlichen aus einer höheren Umlagegrundlage, welche sich aufgrund der Steuer-Ist-Einnahmen aus dem Jahr 2020 (4. Quartal) und 2021 (1. bis 3. Quartal) und der Schlüsselzuweisung A, die die Ortsgemeinde vom Land im Rahmen des Finanzausgleichs erhält, errechnet. Die Verbandsgemeinde (30,0 %) als auch der Westerwaldkreis (40,0 %) halten ihre Umlagesätze stabil.

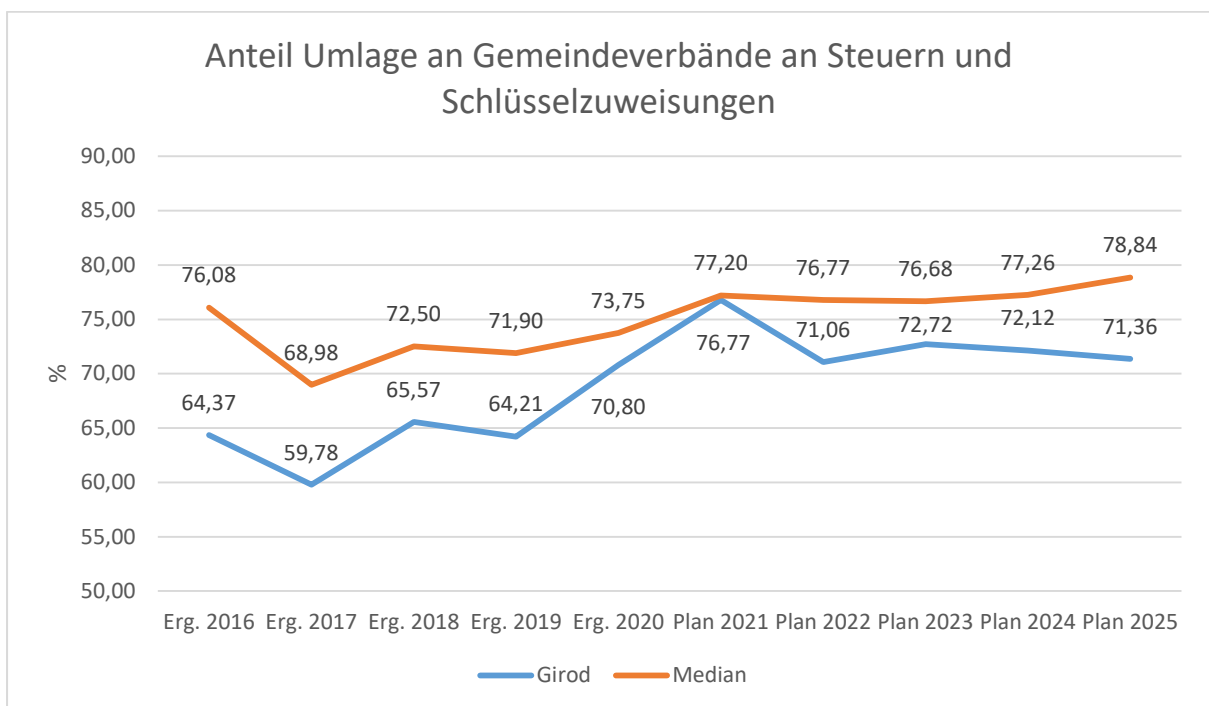
	Rechnung 2018	Rechnung 2019	Rechnung 2020	Ansatz 2021	Ansatz 2022
Grundsteuer A und B	114.032	114.909	116.010	115.700	118.500
Gewerbsteuer	272.777	271.692	270.012	200.000	200.000
Anteil Einkommen-/ Umsatzsteuer, Ausgleichsleistungen	655.386	699.661	658.408	664.000	735.900
Schlüsselzuweisungen	0	8.738	16.588	66.000	126.400
<b>Umlagegrundlagen</b>	<b>1.042.195 €</b>	<b>1.095.001 €</b>	<b>1.061.018 €</b>	<b>1.045.700 €</b>	<b>1.180.800 €</b>
Umlagesatz VG Montabaur	28,00%	28,00%	28,00%	30,00%	30,00%
Verbandsgemeindeumlage	267.816 €	274.240 €	292.615 €	323.336 €	340.021 €
Umlagesatz WW-Kreis	40,00%	40,00%	40,00%	40,00%	40,00%
Kreisumlage	382.584 €	391.772 €	418.021 €	431.115 €	453.361 €
Finanzausgleichsumlage	0	0	0	0	0
Gewerbsteuerumlage	51.498	47.354	25.483	19.178	19.178
Umlage Fond Dt. Einheit	1.778	0	0	0	0
<b>Umlagebelastung</b>	<b>703.675 €</b>	<b>713.366 €</b>	<b>736.119 €</b>	<b>773.629 €</b>	<b>812.560 €</b>

Die geleisteten Umlagen an Verbandsgemeinde und Westerwaldkreis stellen sich in der langfristigen Entwicklung wie folgt dar:



### Anteil der Umlagezahlung an den Erträgen aus Steuern und Schlüsselzuweisungen

Um die Belastung durch die Umlagezahlung an Gemeindeverbände objektiver beurteilen zu können, wird sie nachfolgend ins Verhältnis zu den Erträgen aus Steuern (ohne Ausgleichsleistungen) und Schlüsselzuweisungen gestellt. Die Kennzahl bringt zum Ausdruck, wieviel Prozent der Erträge aus Steuern und Schlüsselzuweisungen durch die Umlagezahlung wieder aufgezehrt werden.

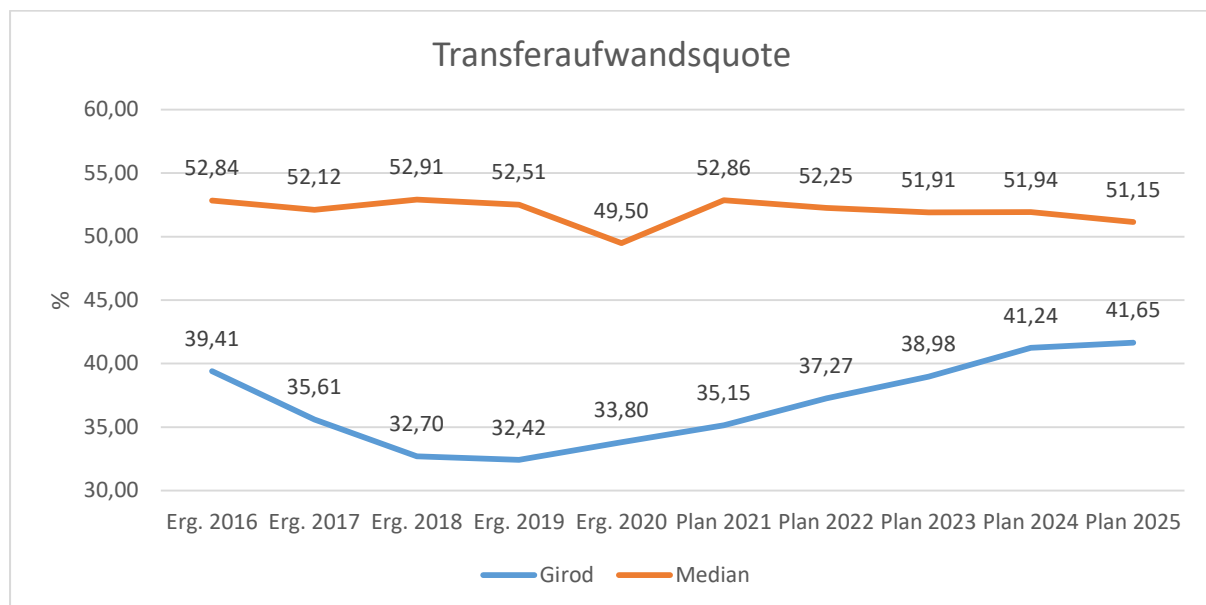


Bei der Gewerbesteuer (Produkt 61100) erwartet man mit 200.000 Euro ein gleich hohes Aufkommen wie im Vorjahr, sodass sich bei der abzuführenden Gewerbesteuerumlage (Produkt 61100) in Höhe von 19.178 Euro an das Land ebenfalls keine Veränderung ergibt. Der Umlagesatz für die an das Land abzuführende Gewerbesteuerumlage bleibt unverändert bei 35,0 %.

Für Zuweisungen und Zuschüsse für laufende Zwecke an Sonstige (Produkte 11100, 28100, 42410) werden insgesamt 7.282 Euro und somit 5.200 Euro mehr veranschlagt als im Jahr 2020.

Im Jahr 2022 werden einmalige Zuschüsse als Sonderbedarf an den MGV "Concordia" (750 Euro), den Schützenverein (1.700 Euro) und den Sportverein (3.500 Euro) bereitgestellt. Für den Dorfladen (Produkt 57312) wird im Haushaltsjahr 2022 wie auch im Vorjahr ein Zuschuss für laufende Betriebskosten in Höhe von 2.400 Euro eingeplant.

Die Transferaufwandsquote stellt die Transferaufwendungen ins Verhältnis zu den ordentlichen Aufwendungen und bringt den prozentualen Anteil an den ordentlichen Aufwendungen zum Ausdruck. Sie ist damit ein Indikator dafür, wie hoch der kommunale Haushalt durch Transferaufwendungen belastet wird.



## 5.5 Aufwendungen der sozialen Sicherung (E 13)

- Fehlanzeige -

## 5.6 Sonstige laufende Aufwendungen (E 14)

Unter die Position der sonstigen laufenden Aufwendungen fallen sämtliche Aufwendungen, die nicht einer der vorgehenden Positionen zugeordnet werden können.

	Erg. 2020	Plan 2021	Plan 2022	Plan 2023	Plan 2024	Plan 2025
Sonstige Personal- und Versorgungsaufwendungen	3.821	10.470	11.170	8.870	8.870	8.870
Aufwendungen für die Inanspruchnahme von Rechten und Diensten	12.709	17.630	33.630	8.630	8.630	8.630
Geschäftsaufwendungen	42.696	54.434	12.264	12.264	12.264	12.264
Aufwendungen für Beiträge, Versicherungen und Sonstiges	9.449	10.261	10.511	10.511	10.511	10.511
Verluste aus dem Abgang von Gegenständen des AV und des UV	30.511	0	0	0	0	0
Sonstige Steueraufwendungen	3.504	3.553	3.553	3.553	3.553	3.553
Sonstige laufende Aufwendungen der Verwaltungstätigkeit	3.260	6.231	6.034	6.806	6.139	6.145
<b>Sonstige laufende Aufwendungen</b>	<b>105.949</b>	<b>102.579</b>	<b>77.162</b>	<b>50.634</b>	<b>49.967</b>	<b>49.973</b>

Die sonstigen laufenden Aufwendungen reduzieren sich gegenüber dem Vorjahr um -25.417 Euro und belaufen sich nunmehr auf 77.162 Euro.

Für die Aus- und Fortbildung im Bereich Bauhof (Produkt 11430) werden 2.300 Euro als Sonderbedarf im Jahr 2022 für die Weiterbildung der Mitarbeiter für Baumschnitarbeiten bereitgestellt (Neuveranschlagung und Erhöhung um 300 Euro). Ebenfalls sind in diesem Bereich Mittel für die Erstellung einer Machbarkeitsstudie für den Bauhof-Neubau eingeplant (10.000 Euro).

Im Bereich Kindertagesstätten (Produkt 36520) werden 2.000 Euro (+400 Euro) vorsorglich für die arbeitsmedizinische Betreuung der Bediensteten veranschlagt. Zur Erstellung einer Machbarkeitsstudie für die Erweiterung der Kindertagesstätte sind 10.000 Euro eingeplant. Die Aufwendungen für Fördermaßnahmen sinken um 4.000 Euro auf 500 Euro; im gleichen Verhältnis sinkt die Kostenerstattung des Westerwaldkreises für Fördermaßnahmen (Konto 44243). Der Ansatz für Büromaterial wurde auf 1.250 Euro (-600 Euro) gesenkt.

Für den Natur- und Artenschutz (Bebauungsplan "Bauhof") wird ein Sonderbedarf in Höhe von 5.000 Euro bereitgestellt.

Im Bereich Forst (Produkt 55510) wurde der Ansatz für Geschäftsaufwendungen um 41.998 Euro auf 1.744 Euro verringert.

Zahlreiche kleinere Ansatzanpassungen an Vorjahresergebnisse runden die Veränderung der sonstigen laufenden Sach- und Dienstleistungen ab.

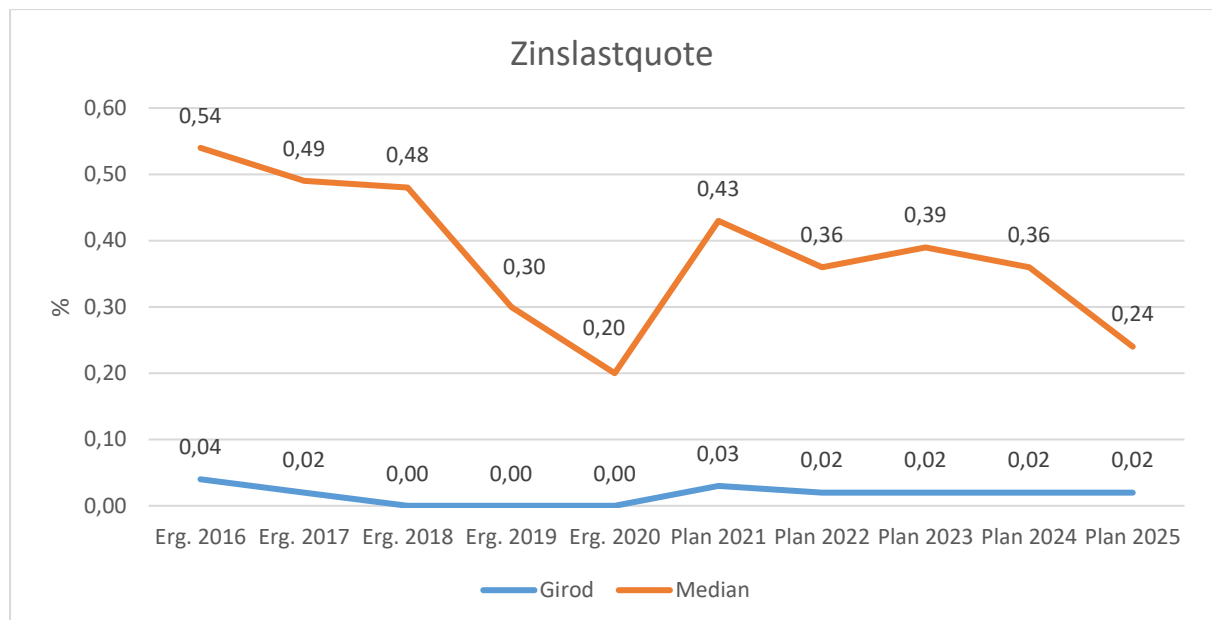
## 5.7 Zins- und sonstige Finanzaufwendungen (E 18)

Die Zins- und sonstigen Finanzaufwendungen sind bei der Ortsgemeinde in Höhe von 400 Euro auszuweisen.

	Erg. 2020	Plan 2021	Plan 2022	Plan 2023	Plan 2024	Plan 2025
Sonstige Zinsen und sonstige Finanzaufwendungen	92	600	400	400	400	400

Es handelt sich hierbei um Aufwendungen für die Vollverzinsung der Gewerbesteuer in Höhe von 200 Euro (+100). Zusätzlich werden, wie im Vorjahr, Zinsaufwendungen für zu zahlende Verwahrentgelte (sog. „Strafzinsen“) in Höhe von 200 Euro (-300 Euro) vorsorglich veranschlagt.

Die Zinslastquote bildet das Verhältnis der Zins- und sonstigen Finanzaufwendungen zum ordentlichen Aufwand ab. Sie zeigt auf, wie hoch die Belastung des Haushalts durch Zinsaufwendungen ist.





## 6 Ergebnis des Ergebnishaushalts

Aus den oben dargestellten Erträgen und Aufwendungen ergibt sich folgendes Ergebnis, was nachfolgend im Vergleich zur Planung des Vorjahres abgebildet wird:

	Plan 2021	Plan 2022	Abw. abs.
Laufende Erträge aus Verwaltungstätigkeit	1.857.950	1.923.450	65.500 ↗
Laufende Aufwendungen aus Verwaltungstätigkeit	2.213.400	2.212.600	-800 →
Laufendes Ergebnis aus Verwaltungstätigkeit	-355.450	-289.150	66.300 ↗
Finanzergebnis	450	1.150	700 ↗
Ordentliches Ergebnis	-355.000	-288.000	67.000 ↗
<b>Jahresergebnis</b>	<b>-355.000</b>	<b>-288.000</b>	<b>67.000 ↗</b>

Das Ergebnis wird sich nach dem derzeitigen Stand der mittelfristigen Planung wie folgt entwickeln:

	Erg. 2020	Plan 2021	Plan 2022	Plan 2023	Plan 2024	Plan 2025
Laufende Erträge aus Verwaltungstätigkeit	2.347.911	1.857.950	1.923.450	1.959.450	2.006.450	2.052.450
Laufende Aufwendungen aus Verwaltungstätigkeit	2.181.999	2.213.400	2.212.600	2.223.600	2.158.600	2.193.600
Laufendes Ergebnis aus Verwaltungstätigkeit	165.912	-355.450	-289.150	-264.150	-152.150	-141.150
Finanzergebnis	3.686	450	1.150	1.150	1.150	1.150
Ordentliches Ergebnis	169.598	-355.000	-288.000	-263.000	-151.000	-140.000
<b>Jahresergebnis</b>	<b>169.598</b>	<b>-355.000</b>	<b>-288.000</b>	<b>-263.000</b>	<b>-151.000</b>	<b>-140.000</b>

## 7 Ein- und Auszahlungen des Finanzhaushalts

Im Finanzhaushalt werden

- sämtliche Zahlungsströme (Ein- und Auszahlungen) eines Haushaltsjahres abgebildet,
- die Finanzierungsquellen nach Mittelherkunft und Mittelverwendung dargestellt,
- die Veränderungen des Zahlungsmittelbestandes aufgezeigt.

Außerdem ist der Finanzhaushalt die haushaltsrechtliche Ermächtigung für

- investive Einzahlungen und Auszahlungen,
- Einzahlungen und Auszahlungen zur Kreditwirtschaft.

Die Eckdaten des Finanzhaushalts stellen sich wie folgt dar:

	Erg. 2020	Plan 2021	Plan 2022	Plan 2023	Plan 2024	Plan 2025
F16 - Saldo der laufenden Ein- und Auszahlungen aus Verwaltungstätigkeit	209.230	-235.450	-172.150	-156.150	-45.150	-35.150
F19 - Saldo der Zins- und sonstigen Finanz- ein- und -auszahlungen	2.816	450	1.150	1.150	1.150	1.150
<b>F23 - Saldo der ordentlichen und außer- ordentlichen Ein- und Auszahlungen</b>	<b>212.046</b>	<b>-235.000</b>	<b>-171.000</b>	<b>-155.000</b>	<b>-44.000</b>	<b>-34.000</b>
F27 - Einzahlungen aus Investitionstätigkeit	112.041	2.000	93.000	3.000	3.000	3.000
F32 - Auszahlungen aus Investitionstätigkeit	53.456	586.500	166.000	223.000	18.000	18.000
F33 - Saldo der Ein- und Auszahlungen aus Investitionstätigkeit	58.585	-584.500	-73.000	-220.000	-15.000	-15.000
<b>F34 - Finanzmittelüberschuss/Finanzmit- telfehlbetrag</b>	<b>270.631</b>	<b>-819.500</b>	<b>-244.000</b>	<b>-375.000</b>	<b>-59.000</b>	<b>-49.000</b>

Die laufenden Ein- und Auszahlungen im Finanzhaushalt werden grundsätzlich auf der Grundlage der zahlungswirksamen Erträge und Aufwendungen geplant. Die ordentliche Rechnung schließt mit einem negativen Saldo von -171.000 Euro (F 20) ab.

Der Finanzhaushalt enthält Auszahlungsermächtigungen für Investitionen von 166.000 Euro (F 32). In den Teilhaushalten sind die geplanten Maßnahmen im Einzelnen dargestellt.

	Erg. 2020	Plan 2021	Plan 2022	Plan 2023	Plan 2024	Plan 2025
Investitionszuwendungen	--	0	90.000	0	0	0
Beiträge und ähnliche Entgelte	4.931	2.000	3.000	3.000	3.000	3.000
Einzahlungen für Sachanlagen	60.000	0	0	0	0	0
Einzahlungen aus der Veräußerung von Vorräten	47.110	0	0	0	0	0
<b>Einzahlungen aus Investitionstätigkeit gesamt</b>	<b>112.041</b>	<b>2.000</b>	<b>93.000</b>	<b>3.000</b>	<b>3.000</b>	<b>3.000</b>
Investitionszuwendungen	213	15.000	15.000	15.000	15.000	15.000
Auszahlungen für Sachanlagen	53.243	571.500	151.000	208.000	3.000	3.000
<b>Auszahlungen aus Investitionstätigkeit gesamt</b>	<b>53.456</b>	<b>586.500</b>	<b>166.000</b>	<b>223.000</b>	<b>18.000</b>	<b>18.000</b>
<b>Saldo aus Investitionstätigkeit</b>	<b>58.585</b>	<b>-584.500</b>	<b>-73.000</b>	<b>-220.000</b>	<b>-15.000</b>	<b>-15.000</b>

Neben den Investitionen werden Verpflichtungsermächtigungen in Höhe von 80.000 Euro veranschlagt:

- 11430-0002 Neubau Bauhof

Verpflichtungsermächtigung in 2022 für 2023 ..... 80.000 Euro

Die Finanzierung der Investitionsauszahlungen erfolgt teilweise aus Investitionseinzahlungen (F 27; 93.000 Euro). Der Saldo der investiven Einzahlungen / Auszahlungen beläuft sich somit auf -73.000 Euro (F 33).

Mit dem negativen Saldo der ordentlichen Ein- und Auszahlungen in Höhe von -171.000 (F 20) ergibt sich somit ein Finanzmittelfehlbetrag von insgesamt -244.000 Euro (F 34).

Die Ortsgemeinde Girod verfügt zum Jahresende 2021 über liquide Mittel in Höhe von 1.816.783 Euro. Hiervon sind 339.953,60 Euro zur Finanzierung von Haushaltsresten gebunden.

Folgende Haushaltsreste werden gebildet:

- Sporthalle Girod / Umbau zur Versammlungsstätte ..... 339.953,60 Euro.

Nach Abzug der gebildeten Haushaltsreste verfügt die Ortsgemeinde Girod noch über liquide Mittel in Höhe von 1.476.830 Euro.

Bei einem geplanten Finanzmittelabfluss in der Haushaltsplanung 2022 in Höhe von 244.000 Euro (F 34) verbleiben der Ortsgemeinde Girod zum Ende des Jahres 2022 liquide Mittel in Höhe von 1.232.830 Euro.

Die folgende Tabelle zeigt die Entwicklung der Fehlbeträge/Überschüsse, die im Betrachtungszeitraum der mittelfristigen Finanzplanung zu Veränderungen der liquiden Mittel führen:

	Erg. 2020	Plan 2021	Plan 2022	Plan 2023	Plan 2024	Plan 2025
<b>F34 - Finanzmittelüberschuss /-fehlbetrag</b>	<b>270.631</b>	<b>-819.500</b>	<b>-244.000</b>	<b>-375.000</b>	<b>-59.000</b>	<b>-49.000</b>
<b>F38 - Veränderung der liquiden Mittel (ohne durchlaufende Gelder)</b>	<b>-270.631</b>	<b>0</b>	<b>0</b>	<b>0</b>	<b>0</b>	<b>0</b>
<b>F40 - Saldo der Ein- und Auszahlungen aus Finanzierungstätigkeit</b>	<b>-270.631</b>	<b>819.500</b>	<b>244.000</b>	<b>375.000</b>	<b>59.000</b>	<b>49.000</b>
<b>F42 - Verwendung Finanzmittelüberschuss / Deckung Finanzmittelfehlbetrag</b>	<b>-270.631</b>	<b>819.500</b>	<b>244.000</b>	<b>375.000</b>	<b>59.000</b>	<b>49.000</b>
<b>F43 - Veränderung der liquiden Mittel (einschl. durchlaufende Gelder)</b>	<b>-270.631</b>	<b>819.500</b>	<b>244.000</b>	<b>375.000</b>	<b>59.000</b>	<b>49.000</b>
<b>F44 - nachrichtlich: Ausgleich Finanzhaushalt</b>	<b>212.046</b>	<b>-235.000</b>	<b>-171.000</b>	<b>-155.000</b>	<b>-44.000</b>	<b>-34.000</b>

## **8 Teilhaushalte**

### **8.1 Übersicht über die Teilhaushalte**

Der Gesamthaushalt gliedert sich in folgende 4 Teilhaushalte:

Teilhaushalt 1 - Zentrale Verwaltung

Teilhaushalt 2 - Schule und Kultur, Soziales und Jugend, Gesundheit und Sport

Teilhaushalt 3 - Gestaltung Umwelt

Teilhaushalt 4 - Zentrale Finanzleistungen

In den Teilhaushalten sind die Produkte mit einer Produktbeschreibung, den Zielen, Zielgruppen, Auftragsgrundlagen und der Produktverantwortung dargestellt. Kennzahlen wurden bislang noch nicht definiert.

### **8.2 Deckungsfähigkeit**

Die Teilhaushalte bestehen jeweils aus einem Teilergebnishaushalt und einem Teilfinanzhaushalt. Der einzelne Teilergebnishaushalt bildet mit Ausnahme der Personalaufwendungen, den Abschreibungen, den Rückstellungen, den Wertberichtigungen, den Verlusten aus Abgängen sowie den internen Leistungsverrechnungen eine Bewirtschaftungseinheit.

Alle Ansätze eines Teilergebnishaushalts sind gegenseitig deckungsfähig. Bei einer Inanspruchnahme der gegenseitigen Deckungsfähigkeit im Teilergebnishaushalt gilt die Deckungsfähigkeit auch für entsprechende Ansätze für Auszahlungen im Teilfinanzhaushalt.

Die Investitionsauszahlungen sind im jeweiligen Teilhaushalt in einem gesonderten Deckungskreis zusammengefasst. Darüber hinaus bilden die investiven Deckungskreise über die Teilhaushalte hinaus für den gesamten Haushalt eine Bewirtschaftungseinheit, die im Wege der gegenseitigen Deckungsfähigkeit, in Fällen, in denen die Deckungskreismittel eines Teilhaushalts nicht ausreichen, ausnahmsweise nach Abstimmung mit der Finanzabteilung in Anspruch genommen werden kann.

Die Personalaufwendungen bzw. Personalauszahlungen bilden über die Teilhaushalte hinaus für den gesamten Haushalt eine Bewirtschaftungseinheit (Deckungskreis 880); das gleiche gilt für die Rückstellungen (870), Abschreibungen (890), Wertberichtigungen (891) sowie die Verluste aus Abgängen (892).

Mehrerträge aus internen Leistungsverrechnungen berechtigen über die Teilhaushalte hinaus für den gesamten Haushalt zu den entsprechenden Mehraufwendungen bei den internen Leistungsverrechnungen (Deckungskreis 900).

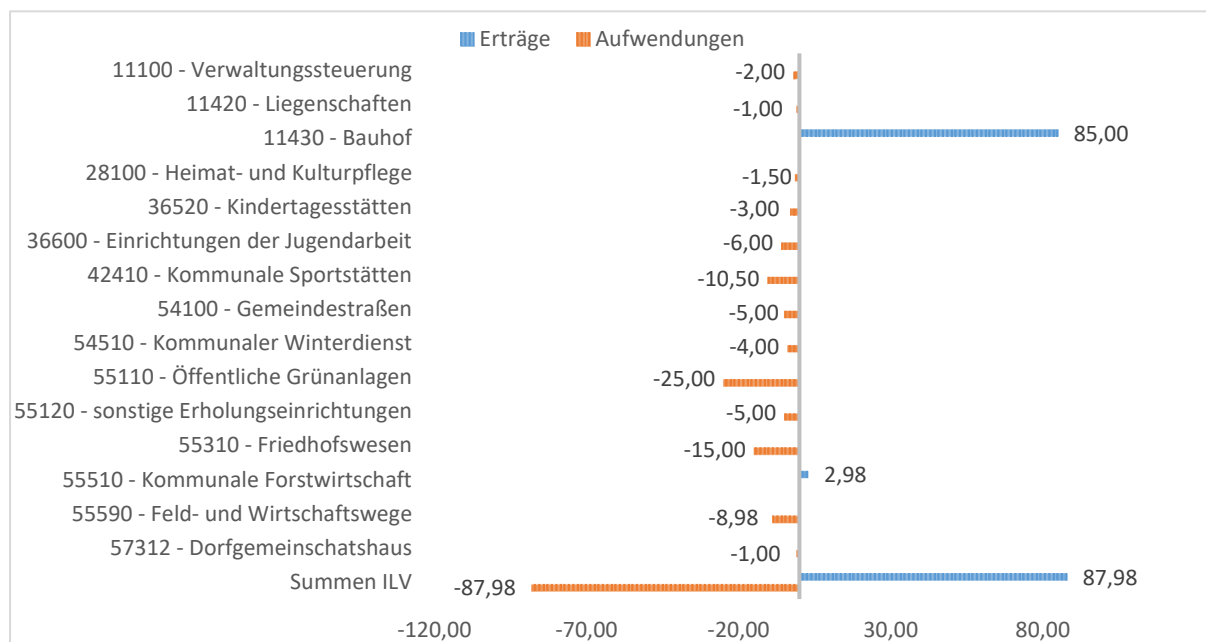
Mehrerträge/Mehreinzahlungen in einem Teilhaushalt berechtigen zu entsprechenden Mehraufwendungen/Mehrauszahlungen im jeweiligen Teilhaushalt. Im Teilhaushalt 4 berechtigen Mehrerträge der Kontenarten 479 bzw. 679 zu entsprechenden Mehraufwendungen/ Mehrauszahlungen der Kontengruppen 57 bzw. 77. Nachstehend die Übersicht über die Deckungsvermerke in den einzelnen Teilhaushalten:

<b>Übersicht über die Deckungsvermerke</b>		
<b>Teilhaushalt 1</b>	<b>Zentrale Verwaltung</b>	
Produkte	11100, 11140, 11420, 11430	100
Investitionsauszahlungen		150
<b>Teilhaushalt 2</b>	<b>Schule und Kultur, Soziales und Jugend, Gesundheit und Sport</b>	
Produkte	24200, 28100, 36520, 36600, 42100, 42410	200
Investitionsauszahlungen		250
<b>Teilhaushalt 3</b>	<b>Gestaltung Umwelt</b>	
Produkte	51100, 51130, 54100, 54510, 55110, 55120, 55310, 55510, 55590, 57110, 57312, 57500	300
Investitionsauszahlungen		350
<b>Teilhaushalt 4</b>	<b>Zentrale Finanzdienstleistungen</b>	
Produkte	61100, 61200	400
<b>Teilhaushalt übergreifende Deckungskreise</b>		
echte Deckungsfähigkeit	Rückstellungen	870
echte Deckungsfähigkeit	Personalkosten	880
echte Deckungsfähigkeit	Abschreibungen	890
echte Deckungsfähigkeit	Wertberichtigungen	891
echte Deckungsfähigkeit	Verluste aus Abgängen / Wertminderungen	892
unechte Deckungsfähigkeit	Interne Leistungsverrechnung	900
unechte Deckungsfähigkeit	Gewerbesteuerumlage	901

### 8.3 Interne Leistungsverrechnungen (ILV)

In den Teilhaushalten werden nach § 4 Abs. 9 GemHVO auch die Erträge und Aufwendungen aus internen Leistungsbeziehungen dargestellt. Damit wird das Ziel verfolgt, Transparenz über den Ressourcenverbrauch und das Ressourcenaufkommen innerhalb der Produkte zu schaffen.

Im vorliegenden Zahlenwerk werden Aufwendungen verrechnet, die nicht verursachergerecht unmittelbar den Produkten zugeordnet werden können. Derzeit ist von verrechenbaren Personalkosten im Bereich „Bauhof“ (Produkt 11430) in Höhe von 85.000 Euro sowie von internen Leistungsbeziehungen zwischen den Bereichen Forst (Produkt 55510) und Feld- und Wirtschaftswege (Produkt 55590) in Höhe von 2.975 Euro auszugehen.



## 8.4 Ergebnisse der Teilergebnis- und Teilfinanzhaushalte

In der Übersicht ergibt sich unter Berücksichtigung der internen Leistungsverrechnungen folgendes Bild der Teilergebnishaushalte:

Teilergebnishaushalte			Erträge	Aufwendungen	Ergebnis
Teilhaushalt	TH 1	Zentrale Verwaltung	106.894 €	266.752 €	-159.858 €
Teilhaushalt	TH 2	Soziales, Jugend, Gesundheit und Sport	409.350 €	546.670 €	-137.320 €
Teilhaushalt	TH 3	Gestaltung Umwelt	305.206 €	668.618 €	-363.412 €
Teilhaushalt	TH 4	Zentrale Finanzleistungen	1.185.550 €	812.960 €	372.590 €
	<b>Summe</b>		<b>2.007.000 €</b>	<b>2.295.000 €</b>	<b>-288.000 €</b>

Zusammengefasst stellen sich die Ansätze der Teilfinanzhaushalte wie folgt dar:

Teilfinanzhaushalte			Saldo ordentliche Ein- und Auszahlungen	Saldo Ein- und Auszahlungen Investitionen	Ergebnis
Teilhaushalt	TH 1	Zentrale Verwaltung	-148.458 €	-11.000 €	-159.458 €
Teilhaushalt	TH 2	Soziales, Jugend, Gesundheit und Sport	-107.070 €	-35.000 €	-142.070 €
Teilhaushalt	TH 3	Gestaltung Umwelt	-288.062 €	-27.000 €	-315.062 €
Teilhaushalt	TH 4	Zentrale Finanzleistungen	372.590 €	0 €	372.590 €
	<b>Summe</b>		<b>-171.000 €</b>	<b>-73.000 €</b>	<b>-244.000 €</b>

## 9 Entwicklung wichtiger Planungskomponenten

### 9.1 Entwicklung der Jahresergebnisse (Muster 26)

lfd. Nr.	Jahresergebnisse (gem. § 2 Abs. 1 Satz 1 Posten E 23 GemHVO)	Jahr	Betrag in €
1	5. Haushaltsvorjahr (lt. festgestelltem Jahresabschluss)	2017	46.344,92
2	4. Haushaltsvorjahr (lt. festgestelltem Jahresabschluss)	2018	-379.226,48
3	3. Haushaltsvorjahr (lt. festgestelltem Jahresabschluss)	2019	171.996,72
4	2. Haushaltsvorjahr (Rechnungsergebnis)	2020	169.597,91
5	1. Haushaltsvorjahr (Ansatz)	2021	-355.000,00
6	Haushaltsjahr (Ansatz)	2022	-288.000,00
<b>7</b>	<b>Zwischensumme (lfd. Nr. 1 - 6)</b>		<b>-634.286,93</b>
8	1. Haushaltsfolgejahr (Planung)	2023	-263.000,00
9	2. Haushaltsfolgejahr (Planung)	2024	-151.000,00
10	3. Haushaltsfolgejahr (Planung)	2025	-140.000,00
<b>11</b>	<b>Summe</b>		<b>-1.188.286,93</b>

Nach den Planzahlen werden im Finanzplanungszeitraum 2022 bis 2025 Fehlbeträge erwirtschaftet. Vieles hängt allerdings von der gesamtwirtschaftlichen Entwicklung ab. Alle Schätzungen erscheinen in der derzeitigen wirtschaftlichen Lage als risikobehaftet.

### 9.2 Entwicklung der Über-/Unterdeckung im Finanzhaushalt (Muster 27)

lfd. Nr.	Jahresergebnisse	Jahr	Saldo der ordentlichen und außer- ordentlichen Ein- und Aus- zahlungen	./. planmäßige Tilgung	= Betrag
1	5. Haushaltsvorjahr (lt. Jahresabschluss)	2017	219.867,43	0,00	219.867,43
2	4. Haushaltsvorjahr (lt. Jahresabschluss)	2018	75.880,13	0,00	75.880,13
3	3. Haushaltsvorjahr (lt. Jahresabschluss)	2019	146.164,72	0,00	146.164,72
4	2. Haushaltsvorjahr (Rechnungsergebnis)	2020	212.046,11	0,00	212.046,11
5	1. Haushaltsvorjahr (Ansatz)	2021	-235.000,00	0,00	-235.000,00
6	Haushaltsjahr (Ansatz)	2022	-171.000,00	0,00	-171.000,00
<b>7</b>	<b>Zwischensumme (lfd. Nr. 1 - 6)</b>		<b>247.958,39</b>	<b>0,00</b>	<b>247.958,39</b>
8	1. Haushaltsfolgejahr (Planung)	2023	155.000,00	0,00	155.000,00
9	2. Haushaltsfolgejahr (Planung)	2024	-44.000,00	0,00	-44.000,00
10	3. Haushaltsfolgejahr (Planung)	2025	-34.000,00	0,00	-34.000,00
<b>11</b>	<b>Summe</b>		<b>324.958,39</b>	<b>0,00</b>	<b>324.958,39</b>



### 9.3 Entwicklung der Investitionen und Investitionsförderungsmaßnahmen

lfd. Nr.	Summe der Investitionen und Investitionsförderungsmaßnahmen	Jahr	Betrag in €
1	5. Haushaltsvorjahr (lt. festgestelltem Jahresabschluss)	2017	123.386,95
2	4. Haushaltsvorjahr (lt. festgestelltem Jahresabschluss)	2018	117.911,58
3	3. Haushaltsvorjahr (lt. festgestelltem Jahresabschluss)	2019	351.527,36
4	2. Haushaltsvorjahr (Rechnungsergebnis)	2020	53.456,12
5	1. Haushaltsvorjahr (Ansatz)	2021	586.500,00
6	Haushaltsjahr (Ansatz)	2022	166.000,00
<b>7</b>	<b>Zwischensumme (lfd. Nr. 1 - 6)</b>		<b>1.398.782,01</b>
8	1. Haushaltsfolgejahr (Planung)	2023	223.000,00
9	2. Haushaltsfolgejahr (Planung)	2024	18.000,00
10	3. Haushaltsfolgejahr (Planung)	2025	18.000,00
<b>11</b>	<b>Summe</b>		<b>1.657.782,01</b>

Die Investitionen führen in den Folgejahren einerseits zu veränderten Abschreibungen, andererseits aber auch zu zusätzlichen Erträgen aus der Auflösung von Sonderposten. Für die Finanzplanungsjahre wurden erwartete Abschreibungen kalkuliert. Zuwendungen werden über den gleichen Zeitraum wie die Abschreibungen aufgelöst. Bei den Erträgen aus der Auflösung von Sonderposten wurden daher beantragte und erwartete Zuwendungen berücksichtigt.

### 9.4 Entwicklung der Investitionskredite sowie Belastungen des Haushalts durch kreditähnliche Rechtsgeschäfte

lfd. Nr.	Summe der Investitionskredite	Jahr	Betrag in €
1	5. Haushaltsvorjahr (lt. festgestelltem Jahresabschluss)	2017	0,00
2	4. Haushaltsvorjahr (lt. festgestelltem Jahresabschluss)	2018	0,00
3	3. Haushaltsvorjahr (lt. festgestelltem Jahresabschluss)	2019	0,00
4	2. Haushaltsvorjahr (Rechnungsergebnis)	2020	0,00
5	1. Haushaltsvorjahr (Ansatz)	2021	0,00
6	Haushaltsjahr (Ansatz)	2022	0,00
<b>7</b>	<b>Zwischensumme (lfd. Nr. 1 - 6)</b>		<b>0,00</b>
8	1. Haushaltsfolgejahr (Planung)	2023	0,00
9	2. Haushaltsfolgejahr (Planung)	2024	0,00
10	3. Haushaltsfolgejahr (Planung)	2025	0,00
<b>11</b>	<b>Summe</b>		<b>0,00</b>

## 9.5 Entwicklung des Eigenkapitals (Muster 28)

Ifd. Nr.	Ergebnis (gem. § 2 Abs. 1 Satz 1 Posten E 23 GemHVO)	Jahr	Betrag in €	
			Jahres- ergebnis	nachrichtlich: aufgelaufenes Eigenkapital
1	Eigenkapital zum 31.12. des 3. HH-Vorjahres	2019	171.996,72	7.454.469,31
2	+ Jahresergebnis des 2. HH-Vorjahres (Rechnung)	2020	169.597,91	7.624.067,22
3	+ Jahresergebnis des 1. HH-Vorjahres (Ansatz)	2021	-355.000,00	7.269.067,22
4	+ Jahresergebnis des Haushaltsjahres (Ansatz)	2022	-288.000,00	6.981.067,22
5	+ Jahresergebnis des 1. HH-Folgejahres (Planung)	2023	-263.000,00	6.718.067,22
6	+ Jahresergebnis des 2. HH-Folgejahres (Planung)	2024	-151.000,00	6.567.067,22
7	+ Jahresergebnis des 3. HH-Folgejahres (Planung)	2025	-140.000,00	6.427.067,22

Die Eröffnungsbilanz wurde zum 01.01.2009 erstellt und enthielt einen Eigenkapitalwert von rd. 7.333.345 Euro. Der Jahresabschluss 2019 mit der Bilanz zum 31.12.2019 weist einen Eigenkapitalwert von 7.454.469 Euro aus. Dieser Wert wird sich anhand der geplanten Jahresergebnisse in der Ergebnisrechnung in den Jahren 2022 bis 2025 durch ausgewiesene Fehlbeträge verringern.

# Ergebnishaushalt

# Ergebnishaushalt 2022

Gemeinde: 06 OG Girod

lfd. Nr.	Ergebnishaushalt		Ergebnis des Haushaltsvorjahres	Ansätze des Haushaltsvorjahres einschl. Nachträge	Ansatz des Haushaltsjahres	Planungsdaten des Haushaltsfolgejahres	Planungsdaten des zweiten Haushaltsfolgejahres	Planungsdaten des dritten Haushaltsfolgejahres
			2020	2021	2022	2023	2024	2025
			in €	in €	in €	in €	in €	in €
E 1		Steuern und ähnliche Abgaben	1.047.699,86	982.700	<b>1.057.600</b>	1.093.310	1.138.945	1.183.630
E 2	+	Zuwendungen, allgemeine Umlagen und sonstige Transfererträge	507.830,03	502.070	<b>598.500</b>	598.765	600.040	601.330
E 3	+	Erträge der sozialen Sicherung	0,00	0	<b>0</b>	0	0	0
E 4	+	Öffentlich-rechtliche Leistungsentgelte	100.951,56	108.025	<b>119.550</b>	119.550	119.550	119.550
E 5	+	Privatrechtliche Leistungsentgelte	537.121,90	210.972	<b>102.456</b>	102.456	102.456	102.456
E 6	+	Kostenerstattungen und Kostenumlagen	20.199,65	21.000	<b>17.550</b>	17.550	17.550	17.550
E 7	+	Sonstige laufende Erträge	134.108,08	33.183	<b>27.794</b>	27.819	27.909	27.934
<b>E 8</b>	<b>=</b>	<b>Summe der laufenden Erträge aus Verwaltungstätigkeit (Summe E 1 bis E 7)</b>	<b>2.347.911,08</b>	<b>1.857.950</b>	<b>1.923.450</b>	<b>1.959.450</b>	<b>2.006.450</b>	<b>2.052.450</b>
E 9	-	Personal- und Versorgungsaufwendungen	462.032,06	488.788	<b>550.410</b>	561.145	572.090	583.260
E 10	-	Aufwendungen für Sach- und Dienstleistungen	651.227,63	617.922	<b>536.586</b>	531.216	433.636	434.851
E 11	-	Abschreibungen	225.339,71	226.000	<b>223.800</b>	213.800	212.800	211.800
E 12	-	Zuwendungen, Umlagen und sonstige Transferaufwendungen	737.450,69	778.111	<b>824.642</b>	866.805	890.107	913.716
E 13	-	Aufwendungen der sozialen Sicherung	0,00	0	<b>0</b>	0	0	0
E 14	-	Sonstige laufende Aufwendungen	105.948,95	102.579	<b>77.162</b>	50.634	49.967	49.973
<b>E 15</b>	<b>=</b>	<b>Summe der laufenden Aufwendungen aus Verwaltungstätigkeit (Summe E 9 bis E 14)</b>	<b>2.181.999,04</b>	<b>2.213.400</b>	<b>2.212.600</b>	<b>2.223.600</b>	<b>2.158.600</b>	<b>2.193.600</b>
<b>E 16</b>	<b>=</b>	<b>Laufendes Ergebnis aus Verwaltungstätigkeit (Saldo E 8 und E 15)</b>	<b>165.912,04</b>	<b>-355.450</b>	<b>-289.150</b>	<b>-264.150</b>	<b>-152.150</b>	<b>-141.150</b>
E 17	+	Zinserträge und sonstige Finanzerträge	3.777,87	1.050	<b>1.550</b>	1.550	1.550	1.550
E 18	-	Zinsaufwendungen und sonstige Finanzaufwendungen	92,00	600	<b>400</b>	400	400	400
<b>E 19</b>	<b>=</b>	<b>Saldo der Zins- und sonstigen Finanzerträge und -aufwendungen (Saldo E 17 und E 18)</b>	<b>3.685,87</b>	<b>450</b>	<b>1.150</b>	<b>1.150</b>	<b>1.150</b>	<b>1.150</b>
<b>E 20</b>	<b>=</b>	<b>Ordentliches Ergebnis (Summe E 16 und E 19)</b>	<b>169.597,91</b>	<b>-355.000</b>	<b>-288.000</b>	<b>-263.000</b>	<b>-151.000</b>	<b>-140.000</b>
E 21		Außerordentliches Ergebnis	0,00	0	<b>0</b>	0	0	0
E 22		Saldo aus internen Leistungsbeziehungen	0,00	0	<b>0</b>	0	0	0
<b>E 23</b>	<b>=</b>	<b>Jahresergebnis (Jahresüberschuss / Jahresfehlbetrag) (Summe E 20 bis E 22)</b>	<b>169.597,91</b>	<b>-355.000</b>	<b>-288.000</b>	<b>-263.000</b>	<b>-151.000</b>	<b>-140.000</b>

# Finanzhaushalt

# Finanzhaushalt 2022

Gemeinde: 06 OG Girod

lfd. Nr.	Finanzhaushalt		Ergebnis des Haushaltsvorjahres	Ansätze des Haushaltsvorjahres einschl. Nachträge	Ansatz des Haushaltsjahres	Planungsdaten des Haushaltsfolgejahres	Planungsdaten des zweiten Haushaltsfolgejahres	Planungsdaten des dritten Haushaltsfolgejahres
			2020	2021	2022	2023	2024	2025
			in €	in €	in €	in €	in €	in €
F 1	+	Steuern und ähnliche Abgaben	1.055.675,01	982.700	<b>1.057.600</b>	1.093.310	1.138.945	1.183.630
F 2	+	Zuwendungen, allgemeine Umlagen und sonstige Transfereinzahlungen	483.428,03	479.370	<b>576.950</b>	578.215	579.490	580.780
F 3	+	Einzahlungen der sozialen Sicherung	0,00	0	<b>0</b>	0	0	0
F 4	+	Öffentlich-rechtliche Leistungsentgelte	7.655,80	15.725	<b>27.100</b>	27.100	27.100	27.100
F 5	+	Privatrechtliche Leistungsentgelte	522.065,61	210.972	<b>102.456</b>	102.456	102.456	102.456
F 6	+	Kostenerstattungen und Kostenumlagen	21.030,26	21.000	<b>17.550</b>	17.550	17.550	17.550
F 7	+	Sonstige laufende Einzahlungen	37.633,33	33.183	<b>27.794</b>	27.819	27.909	27.934
<b>F 8</b>	<b>=</b>	<b>Summe der laufenden Einzahlungen aus Verwaltungstätigkeit (Summe F 1 bis F 7)</b>	<b>2.127.488,04</b>	<b>1.742.950</b>	<b>1.809.450</b>	<b>1.846.450</b>	<b>1.893.450</b>	<b>1.939.450</b>
F 9	-	Personal- und Versorgungsauszahlungen	460.306,39	479.788	<b>543.210</b>	553.945	564.890	576.060
F 10	-	Auszahlungen für Sach- und Dienstleistungen	651.801,99	617.922	<b>536.586</b>	531.216	433.636	434.851
F 12	-	Zuwendungen, Umlagen und sonstige Transferauszahlungen	736.419,26	778.111	<b>824.642</b>	866.805	890.107	913.716
F 13	-	Auszahlungen der sozialen Sicherung	0,00	0	<b>0</b>	0	0	0
F 14	-	Sonstige laufende Auszahlungen	69.730,16	102.579	<b>77.162</b>	50.634	49.967	49.973
<b>F 15</b>	<b>=</b>	<b>Summe der laufenden Auszahlungen aus Verwaltungstätigkeit (Summe F 9 bis F 14)</b>	<b>1.918.257,80</b>	<b>1.978.400</b>	<b>1.981.600</b>	<b>2.002.600</b>	<b>1.938.600</b>	<b>1.974.600</b>
<b>F 16</b>	<b>=</b>	<b>Saldo der laufenden Ein- und Auszahlungen aus Verwaltungstätigkeit (Saldo F 8 und F 15)</b>	<b>209.230,24</b>	<b>-235.450</b>	<b>-172.150</b>	<b>-156.150</b>	<b>-45.150</b>	<b>-35.150</b>
F 17	+	Zinseinzahlungen und sonstige Finanzeinzahlungen	2.907,87	1.050	<b>1.550</b>	1.550	1.550	1.550
F 18	-	Zinsauszahlungen und sonstige Finanzauszahlungen	92,00	600	<b>400</b>	400	400	400
<b>F 19</b>	<b>=</b>	<b>Saldo der Zins- und der sonstigen Finanzein- und -auszahlungen (Saldo F 17 und F 18)</b>	<b>2.815,87</b>	<b>450</b>	<b>1.150</b>	<b>1.150</b>	<b>1.150</b>	<b>1.150</b>
<b>F 20</b>	<b>=</b>	<b>Saldo der ordentlichen Ein- und Auszahlungen (Summe F 16 und F 19)</b>	<b>212.046,11</b>	<b>-235.000</b>	<b>-171.000</b>	<b>-155.000</b>	<b>-44.000</b>	<b>-34.000</b>
F 21		Saldo der außerordentlichen Ein- und Auszahlungen	0,00	0	<b>0</b>	0	0	0
F 22		Saldo der Ein- und Auszahlungen aus internen Leistungsbeziehungen	0,00	0	<b>0</b>	0	0	0
<b>F 23</b>	<b>=</b>	<b>Saldo der ordentlichen und außerordentlichen Ein- und Auszahlungen (Summe F 20 bis F 22)</b>	<b>212.046,11</b>	<b>-235.000</b>	<b>-171.000</b>	<b>-155.000</b>	<b>-44.000</b>	<b>-34.000</b>
F 24	+	Einzahlungen aus Investitionszuwendungen	0,00	0	<b>90.000</b>	0	0	0
F 25	+	Einzahlungen aus Beiträgen und ähnlichen Entgelten	4.931,20	2.000	<b>3.000</b>	3.000	3.000	3.000
F 26	+	Sonstige Investitionseinzahlungen	107.110,00	0	<b>0</b>	0	0	0
<b>F 27</b>	<b>=</b>	<b>Summe der Einzahlungen aus Investitionstätigkeit (Summe F 24 bis F 26)</b>	<b>112.041,20</b>	<b>2.000</b>	<b>93.000</b>	<b>3.000</b>	<b>3.000</b>	<b>3.000</b>
F 28	-	Auszahlungen für immaterielle Vermögensgegenstände	213,15	15.000	<b>15.000</b>	15.000	15.000	15.000
F 29	-	Auszahlungen für Sachanlagen	53.242,97	571.500	<b>151.000</b>	208.000	3.000	3.000
F 30	-	Auszahlungen für Finanzanlagen	0,00	0	<b>0</b>	0	0	0
F 31	-	Sonstige Investitionsauszahlungen	0,00	0	<b>0</b>	0	0	0
<b>F 32</b>	<b>=</b>	<b>Summe der Auszahlungen aus Investitionstätigkeit (Summe F 28 bis F 31)</b>	<b>53.456,12</b>	<b>586.500</b>	<b>166.000</b>	<b>223.000</b>	<b>18.000</b>	<b>18.000</b>
<b>F 33</b>	<b>=</b>	<b>Saldo der Ein- und Auszahlungen aus Investitionstätigkeit (Saldo F 27 und F 32)</b>	<b>58.585,08</b>	<b>-584.500</b>	<b>-73.000</b>	<b>-220.000</b>	<b>-15.000</b>	<b>-15.000</b>
<b>F 34</b>	<b>=</b>	<b>Finanzmittelüberschuss /-fehlbetrag (Summe F 23 und F 33)</b>	<b>270.631,19</b>	<b>-819.500</b>	<b>-244.000</b>	<b>-375.000</b>	<b>-59.000</b>	<b>-49.000</b>
F 35	+	Aufnahme von Investitionskrediten	0,00	0	<b>0</b>	0	0	0
F 36	-	Tilgung von Investitionskrediten	0,00	0	<b>0</b>	0	0	0
<b>F 37</b>	<b>=</b>	<b>Saldo der Ein- und Auszahlungen aus Investitionskrediten (Saldo F 35 und F 36)</b>	<b>0,00</b>	<b>0</b>	<b>0</b>	<b>0</b>	<b>0</b>	<b>0</b>

# Finanzhaushalt 2022

Gemeinde: 06 OG Girod

lfd. Nr.	Finanzhaushalt	Ergebnis des Haushaltsvorjahres	Ansätze des Haushaltsvorjahres einschl. Nachträge	Ansatz des Haushaltsjahres	Planungsdaten des Haushaltsfolgejahres	Planungsdaten des zweiten Haushaltsfolgejahres	Planungsdaten des dritten Haushaltsfolgejahres
		2020	2021	2022	2023	2024	2025
		in €	in €	in €	in €	in €	in €
F 38	Veränderung der Forderungen gegenüber der Verbandsgemeinde im Rahmen der Einheitskasse (ohne durchlaufende Gelder)	0,00	819.500	244.000	375.000	59.000	49.000
F 39	Veränderung der Verbindlichkeiten gegenüber der Verbandsgemeinde im Rahmen der Einheitskasse	0,00	0	0	0	0	0
F 40	= Saldo der Ein- und Auszahlungen aus Finanzierungstätigkeit (Summe F 37 bis F 39)	0,00	819.500	244.000	375.000	59.000	49.000
F 41	Saldo der durchlaufenden Gelder	0,00	0	0	0	0	0
F 42	= Verwendung Finanzmittelüberschuss / Deckung Finanzmittelfehlbetrag (Summe F 40 und F 41)	0,00	819.500	244.000	375.000	59.000	49.000
F 43	= Veränderung der liquiden Mittel (einschl. durchlaufende Gelder) (Saldo F 41 und F 38)	0,00	819.500	244.000	375.000	59.000	49.000
F 44	nachrichtlich: Ausgleich Finanzhaushalt (Saldo F 23 und F 36)	212.046,11	-235.000	-171.000	-155.000	-44.000	-34.000





# Teilhaushalt 1

- Zentrale Verwaltung -

- Vorbericht
- Teilergebnis-, Teilfinanz-, Teilinvestitionshaushalt und
- Produktorientierte Darstellung des Teilhaushalts

Der Teilhaushalt 1 umfasst die folgenden Produkte:

### **11100 Verwaltungssteuerung**

Produktbeschreibung:	Aufgrund der besonderen Stellung der Verwaltungsleitung und der damit verbundenen komplexen Aufgabenstellung wäre eine Beschreibung des Produktes nicht aussagefähig.
Ziele:	Sicherstellung einer effektiven und effizienten Aufgabenwahrnehmung der Gemeindeverwaltung
Zielgruppen:	EinwohnerInnen, Unternehmen, Behörden, Institutionen, Rat und Ausschüsse sowie Verbandsgemeindeverwaltung
Auftragsgrundlagen:	Gesetze, Satzungen, Beschlüsse und Empfehlungen des Rates und der Ausschüsse
Produktverantwortung:	Ortsbürgermeister

### **11140 Gremien**

Produktbeschreibung:	Ortsgemeinderats- und Ausschusssitzungen
Ziele:	Sachgerechte und zügige Vorbereitung, Durchführung und Nachbereitung der Sitzungen des Rates, der Ausschüsse und der Beiräte
Zielgruppen:	Mandatsträger, EinwohnerInnen
Auftragsgrundlagen:	Gesetze, Satzungen, Ratsbeschlüsse, organisatorische Regelungen
Produktverantwortung:	Ortsbürgermeister

### **11420 Liegenschaften (soweit keinem anderen Produkt zugeordnet)**

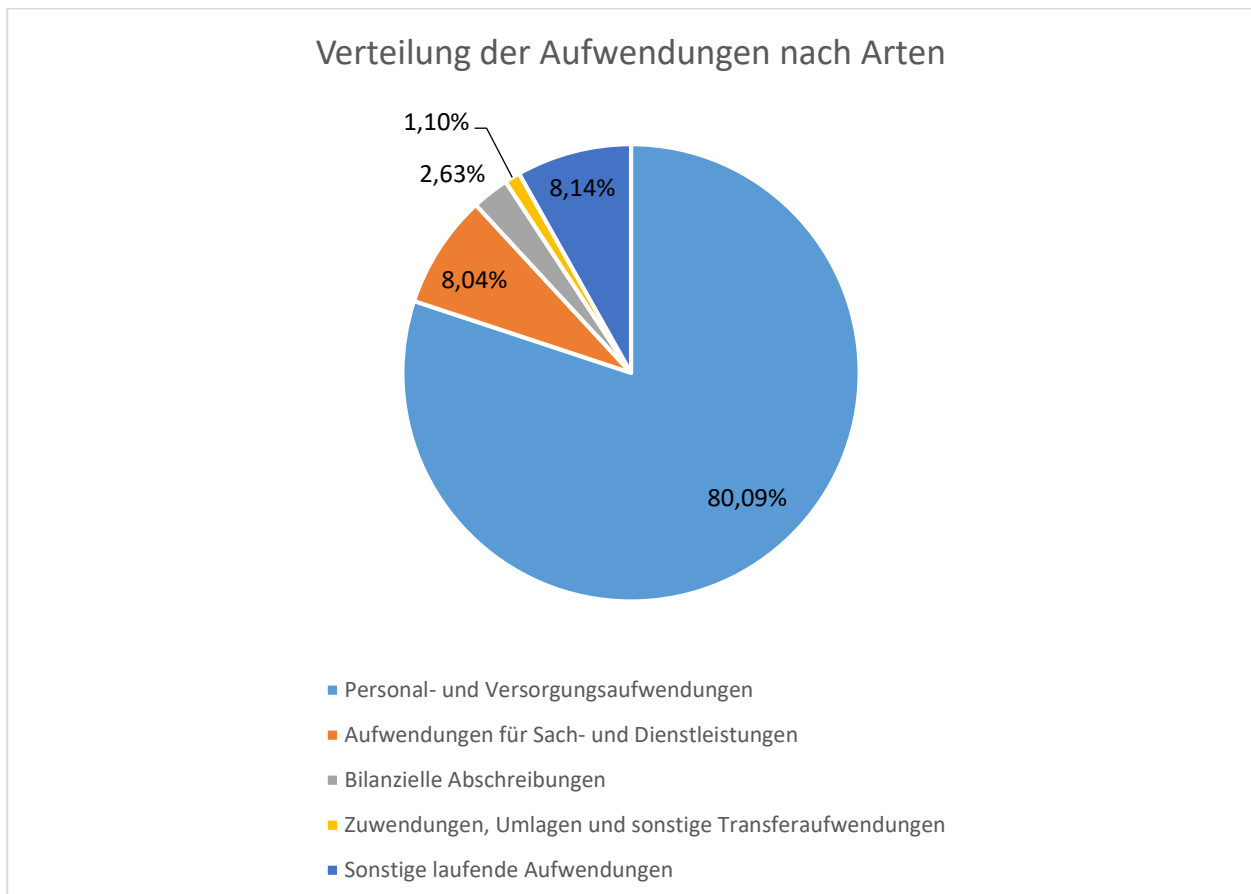
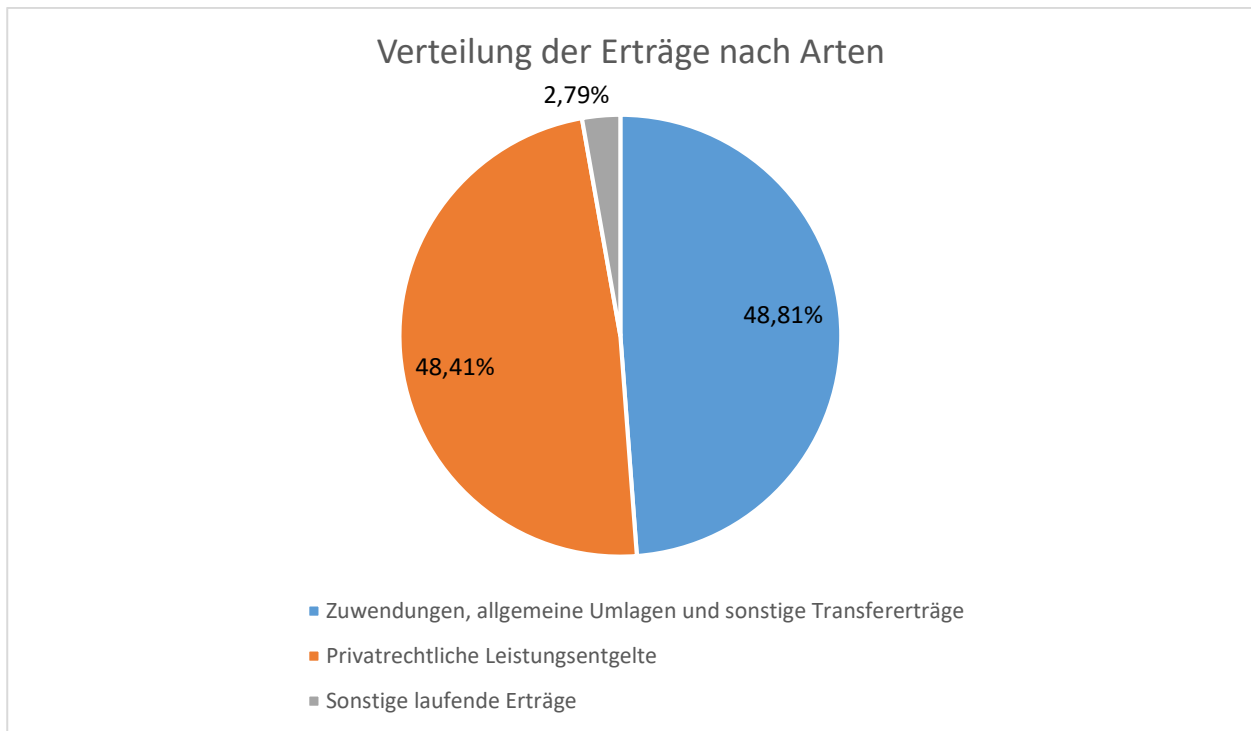
Produktbeschreibung:	Vorhaltung von bebauten und unbebauten Grundstücken
Ziele:	Wahrnehmung kommunaler Aufgaben
Zielgruppen:	EinwohnerInnen, Allgemeinheit
Auftragsgrundlagen:	Daseinsvorsorge, organisatorische Regelungen
Produktverantwortung:	Ortsbürgermeister

### **11430 Bauhof**

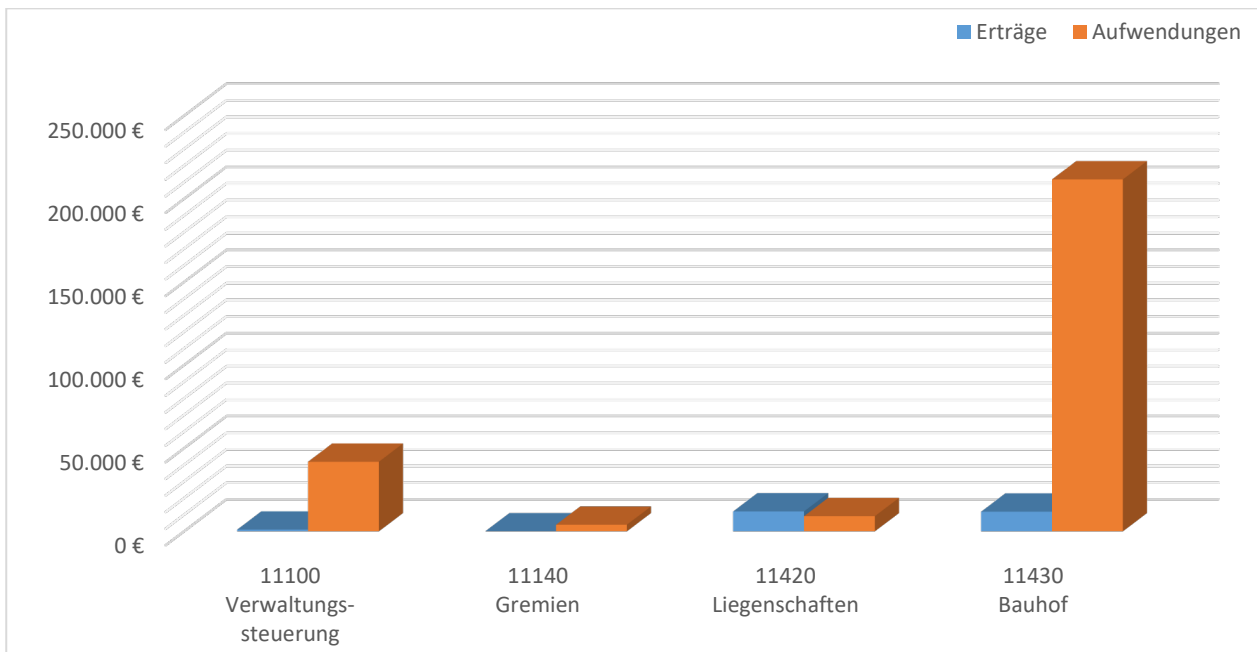
Produktbeschreibung:	Leistungen des Bauhofs
Ziele:	Instandhaltung städtischer Grundstücke, Gebäude und Einrichtungen
Zielgruppen:	EinwohnerInnen, Vereine, NutzerInnen
Auftragsgrundlagen:	Organisatorische Regelungen
Produktverantwortung:	Ortsbürgermeister

# 1 Teilergebnishaushalt

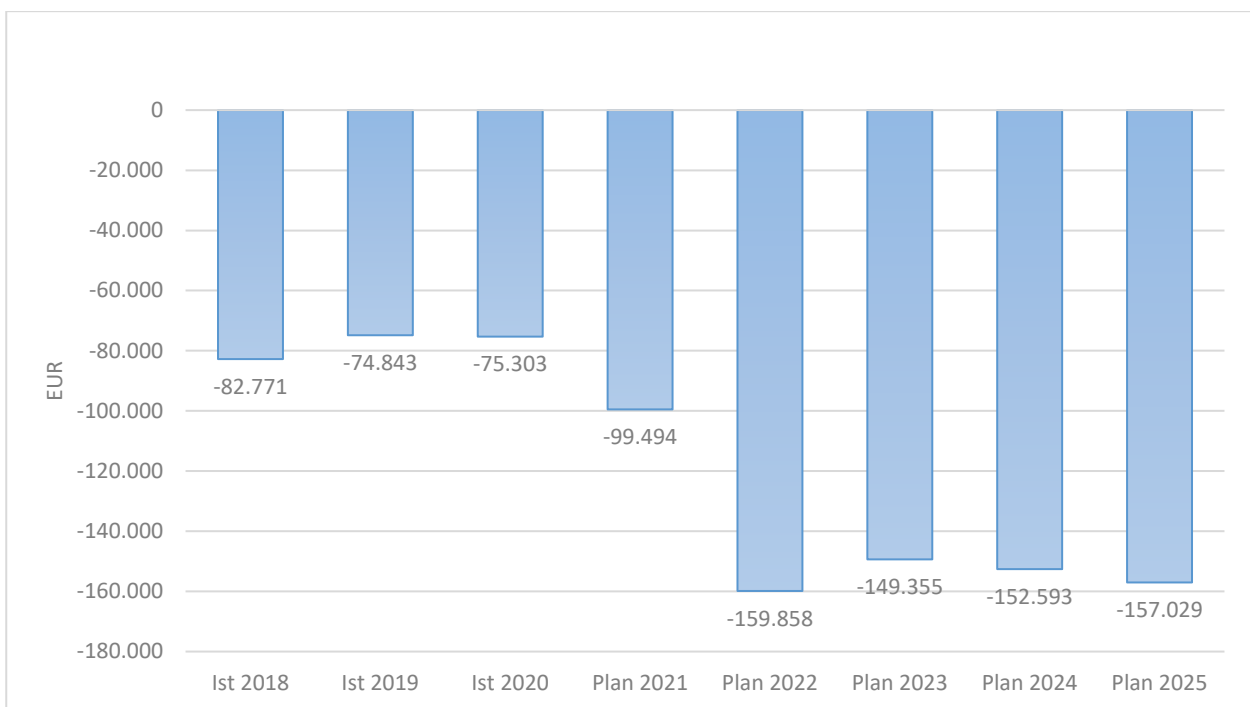
## 1.1 Übersicht über die Erträge und Aufwendungen im Teilhaushalt (ohne ILV)



## 1.2 Produktübersicht (ohne ILV)



## 1.3 Entwicklung der Jahresergebnisse (einschl. Saldo aus ILV)



## 2 Teilfinanzhaushalt

Im Teilfinanzhaushalt werden neben den Ein- und Auszahlungen nach dem Kassenwirksamkeitsprinzip die investiven Ein- und Auszahlungen dargestellt. Von den Planansätzen her stehen den Ein- und Auszahlungen die entsprechenden Erträge und Aufwendungen im Ergebnishaushalt gegenüber, so dass nicht nochmals auf die Zahlungsströme eingegangen wird. Dargestellt werden daher nur Ein- und Auszahlungen im Rahmen der Investitionstätigkeit.

Im Jahr 2022 sind im Teilhaushalt 1 keine Investitionseinzahlungen zu veranschlagen.

Auszahlungen aus Investitionstätigkeit werden in Höhe von 11.000 EUR ausgewiesen, dies entspricht einer Veränderung gegenüber dem Vorjahr um -57.000 Euro. Bei den zu veranschlagenden Haushaltsmitteln handelt es sich ausschließlich um Auszahlungen für Auszahlungen für Sachanlagevermögen, davon entfallen auf

- Auszahlungen für unbebaute Grundstücke und grundstücksgleiche Rechte ..... 3.000 €
- Auszahlungen für Fahrzeuge, Maschinen und technische Anlagen ..... 8.000 €

Die einzelnen Investitionen und Investitionsförderungsmaßnahmen sind in der Investitionsübersicht zu diesem Teilhaushalt dargestellt, daher unterbleibt an dieser Stelle eine Einzeldarstellung aller veranschlagten Projekte.

Der Finanzmittelfehlbetrag dieses Teilhaushalts beträgt 159.458 EUR (F 34).

# Teilergebnishaushalt 2022

Gemeinde: 06 OG Girod

## Teilhaushalt 01 Zentrale Verwaltung

Ifd. Nr.	Teilergebnishaushalt	Ergebnis des Haushaltsvorjahres	Ansätze des Haushaltsvorjahres einschl. Nachträge	Ansatz des Haushaltsjahres	Planungsdaten des Haushaltsfolgejahres	Planungsdaten des zweiten Haushaltsfolgejahres	Planungsdaten des dritten Haushaltsfolgejahres	
		2020	2021	2022	2023	2024	2025	
		in €	in €	in €	in €	in €	in €	
E 1	+	Steuern und ähnliche Abgaben	0,00	0	0	0	0	0
E 2	+	Zuwendungen, allgemeine Umlagen und sonstige Transfererträge	4.059,00	8.900	12.150	12.200	12.200	12.300
		41442000 Zuweisungen und Zuschüsse für laufende Zwecke vom Land	3.900,00	7.800	11.700	11.700	11.700	11.700
		41510000 Sonderposten aus Zuwendungen	159,00	150	150	150	150	50
		41590000 Sonstige Sonderposten	0,00	950	300	350	350	550
E 3	+	Erträge der sozialen Sicherung	0,00	0	0	0	0	0
E 4	+	Öffentlich-rechtliche Leistungsentgelte	0,00	0	0	0	0	0
E 5	+	Privatrechtliche Leistungsentgelte	10.036,47	12.050	12.050	12.050	12.050	12.050
		44110000 Erträge aus Verkäufen von Vorräten	0,00	50	50	50	50	50
		44120000 Mieten und Pachten	10.036,47	12.000	12.000	12.000	12.000	12.000
E 6	+	Kostenerstattungen und Kostenumlagen	926,89	0	0	0	0	0
		44249000 Kostenerstattungen und Kostenumlagen vom sonstigen öffentlichen Bereich	926,89	0	0	0	0	0
E 7	+	Sonstige laufende Erträge	4.644,81	983	694	719	809	834
		46270000 Versicherungserstattungen	0,00	50	0	0	0	0
		46290000 Weitere sonstige laufende Erträge / Sonstige	0,00	933	694	719	809	834
		46614000 Erträge aus der Auflösung von Rückstellungen	4.644,81	0	0	0	0	0
<b>E 8</b>	<b>=</b>	<b>Summe der laufenden Erträge aus Verwaltungstätigkeit (Summe E 1 bis E 7)</b>	<b>19.667,17</b>	<b>21.933</b>	<b>24.894</b>	<b>24.969</b>	<b>25.059</b>	<b>25.184</b>
E 9	-	Personal- und Versorgungsaufwendungen	138.231,44	153.738	202.460	206.290	210.190	214.165
		50110000 Bürgermeister	12.372,00	12.500	12.400	12.650	12.900	13.160
		50120000 Beigeordnete	30,00	1.100	1.100	1.120	1.145	1.165
		50140000 Rats- und Ausschussmitglieder	1.200,00	1.500	1.500	1.500	1.500	1.500
		50221000 Vergütungen	89.275,58	97.000	133.500	136.170	138.895	141.670
		50222000 Leistungszulagen	1.465,93	2.500	3.200	3.265	3.330	3.395
		50320000 Beiträge zur Versorgungskassen für Arbeitnehmer	6.668,59	7.700	9.400	9.590	9.780	9.975
		50420000 Beiträge zur gesetzlichen Sozialversicherung für Arbeitnehmer	16.525,20	19.000	26.200	26.725	27.260	27.805
		50490000 Beiträge zur gesetzlichen Sozialversicherung für Sonstige	36,24	50	3.500	3.570	3.640	3.715
		50520000 Beihilfen, Unterstützungsleistungen und dergleichen für Arbeitnehmer	70,00	100	0	0	0	0
		50629000 Sonstige	79,80	80	80	80	80	80
		50791000 Ehrensoldrückstellungen	3.715,00	5.000	3.200	3.200	3.200	3.200
		50820000 Zuführungen zu Rückstellungen für nicht genommenen Urlaub, Überstunden u.ä. für Arbeitnehmer	0,00	2.000	2.000	2.000	2.000	2.000
		50900000 Pauschalisierte Lohnsteuer (auch Zahlungen über Knappschaft)	1.950,10	350	1.500	1.530	1.560	1.590
		51130000 Versorgungsaufwendungen für ehrenamtlich Tätige	4.843,00	4.858	4.880	4.890	4.900	4.910
E 10	-	Aufwendungen für Sach- und Dienstleistungen	24.870,94	19.870	20.620	20.740	20.835	20.915
		52210000 Aufwendungen für Strom	741,35	1.000	1.000	1.040	1.070	1.090
		52220000 Aufwendungen für Gas	1.205,95	1.300	1.800	1.865	1.920	1.970
		52230000 Aufwendungen für Wasser/Abwasser	1.030,54	1.220	1.470	1.480	1.485	1.490
		52260000 Aufwendungen für die Abfallbeseitigung	673,60	650	650	655	660	665
		52311000 Unterhaltung der Grundstücke	186,25	1.750	250	250	250	250

# Teilergebnishaushalt 2022

Gemeinde: 06 OG Girod

## Teilhaushalt 01 Zentrale Verwaltung

Ifd. Nr.	Teilergebnishaushalt	Ergebnis des Haushaltsvorjahres	Ansätze des Haushaltsvorjahres einschl. Nachträge	Ansatz des Haushaltsjahres	Planungsdaten des Haushaltsfolgejahres	Planungsdaten des zweiten Haushaltsfolgejahres	Planungsdaten des dritten Haushaltsfolgejahres
		2020	2021	2022	2023	2024	2025
		in €	in €	in €	in €	in €	in €
	52313000 Gebäude einschließlich der Bestandteile, die dem Gebäude zuzurechnen sind	628,31	2.150	2.150	2.150	2.150	2.150
	52351000 Wartungs- und Instandsetzungskosten	12.468,06	4.000	4.000	4.000	4.000	4.000
	52352000 Betriebs- und Schmierstoffe	1.654,05	2.500	3.000	3.000	3.000	3.000
	52353000 Reifen	0,00	250	250	250	250	250
	52370000 Unterhaltung der Betriebs- und Geschäftsausstattung	1.853,29	1.350	1.350	1.350	1.350	1.350
	52380000 Geringwertige Geräte, Ausstattungs-, Ausrüstungs- und sonstige Gebrauchsgegenstände	3.843,05	3.000	4.000	4.000	4.000	4.000
	52543000 Kostenerstattungen an Gemeinden und Gemeindeverbände	280,07	400	400	400	400	400
	52550000 Kostenerstattungen an den privaten Bereich	306,42	300	300	300	300	300
E 11	- Abschreibungen	14.585,83	7.250	<b>6.650</b>	5.700	5.700	6.200
	53220000 Abschreibungen auf immaterielle Vermögensgegenstände aus geleisteten Zuwendungen	691,00	700	700	700	650	450
	53410000 Abschreibungen auf bebaute Grundstücke und grundstücksgleiche Rechte mit Wohnbauten	298,00	350	200	200	200	200
	53490000 Abschreibungen auf bebaute Grundstücke und grundstücksgleiche Rechte mit sonstigen Gebäuden	1.555,00	1.600	1.600	1.600	1.600	1.600
	53580000 Straßen, Wege, Plätze und Verkehrslenkungsanlagen	80,00	100	100	100	100	100
	53810000 Abschreibungen auf Fahrzeuge	3.463,39	2.350	1.150	1.100	1.100	1.100
	53850000 Abschreibungen auf die Betriebs- und Geschäftsausstattung	8.498,44	2.150	2.100	2.000	2.000	1.850
	53990000 Sonstige Abschreibungen	0,00	0	800	0	50	900
E 12	- Zuwendungen, Umlagen und sonstige Transferaufwendungen	632,00	1.082	<b>5.182</b>	3.282	3.282	3.282
	54150000 Zuweisungen und Zuschüsse für laufende Zwecke an den privaten Bereich	0,00	0	2.400	2.400	2.400	2.400
	54190000 Zuweisungen und Zuschüsse für laufende Zwecke an Sonstige	632,00	1.082	2.782	882	882	882
E 13	- Aufwendungen der sozialen Sicherung	0,00	0	<b>0</b>	0	0	0
E 14	- Sonstige laufenden Aufwendungen	11.008,14	21.487	<b>31.840</b>	20.312	19.645	19.651
	56120000 Aufwendungen für Aus- und Fortbildung, Umschulung	0,00	3.100	3.400	1.100	1.100	1.100
	56130000 Aufwendungen für übernommene Reisekosten für Dienstreisen und Dienstgänge	0,00	270	270	270	270	270
	56140000 Aufwendungen für allgemeine Betreuung der Bediensteten	0,00	2.150	2.150	2.150	2.150	2.150
	56150000 Aufwendungen für Dienst- und Schutzkleidung, persönliche Ausrüstungsgegenstände	620,32	1.000	1.000	1.000	1.000	1.000
	56210000 Mieten, Pachten und Erbbauzinsen	341,68	350	350	350	350	350
	56243000 Unterhaltung Software, Updates	194,88	1.200	1.200	1.200	1.200	1.200
	56250000 Sachverständigen-, Gerichts- und ähnliche Aufwendungen	0,00	0	10.000	0	0	0
	56251000 Vergütungen einschließlich Reisekosten an Sachverständige	0,00	2.500	2.500	2.500	2.500	2.500
	56310000 Büromaterial	337,82	250	250	250	250	250

# Teilergebnishaushalt 2022

Gemeinde: 06 OG Girod

## Teilhaushalt 01 Zentrale Verwaltung

Ifd. Nr.	Teilergebnishaushalt	Ergebnis des Haushaltsvorjahres	Ansätze des Haushaltsvorjahres einschl. Nachträge	Ansatz des Haushaltsjahres	Planungsdaten des Haushaltsfolgejahres	Planungsdaten des zweiten Haushaltsfolgejahres	Planungsdaten des dritten Haushaltsfolgejahres
		2020	2021	2022	2023	2024	2025
		in €	in €	in €	in €	in €	in €
	56320000 Fachliteratur, Zeitschriften	36,16	50	50	50	50	50
	56341000 Fernmeldegebühren	557,69	600	600	600	600	600
	56342000 Datenübertragungsgebühren	65,40	70	70	70	70	70
	56360000 Öffentlichkeitsarbeit	16,00	0	0	0	0	0
	56390000 Geschäftsaufwendungen / Sonstiges	2.814,04	3.050	3.250	3.250	3.250	3.250
	56412000 Kfz-Versicherungen	1.263,39	1.300	1.300	1.300	1.300	1.300
	56416000 Umlagen an Schadensausgleichskassen	864,08	1.100	1.150	1.150	1.150	1.150
	56419000 Sonstige Versicherungen	0,00	50	50	50	50	50
	56420000 Beiträge zu Wirtschaftsverbänden, Berufsvertretungen und Vereinen	266,00	266	266	266	266	266
	56551000 Einzelwertberichtigung	569,89	0	0	0	0	0
	56810000 Grundsteuer	726,73	750	750	750	750	750
	56820000 Kraftfahrzeugsteuer	691,00	700	700	700	700	700
	56920000 Verfügungsmittel	0,00	350	350	350	350	350
	56930000 Repräsentationen	1.643,06	2.000	2.000	2.000	2.000	2.000
	56990000 Sonstige Aufwendungen	0,00	381	184	956	289	295
E 15	= Summe der laufenden Aufwendungen aus Verwaltungstätigkeit (Summe E 9 bis E 14)	189.328,35	203.427	266.752	256.324	259.652	264.213
E 16	= Laufendes Ergebnis aus Verwaltungstätigkeit (Saldo E 8 und E 15)	-169.661,18	-181.494	-241.858	-231.355	-234.593	-239.029
E 17	+ Zinserträge und sonstige Finanzerträge	0,00	0	0	0	0	0
E 18	- Zinsaufwendungen und sonstige Finanzaufwendungen	0,00	0	0	0	0	0
E 19	= Saldo der Zins -und sonstigen Finanzerträge und -aufwendungen (Saldo E 17 und E 18)	0,00	0	0	0	0	0
E 20	= Ordentliches Ergebnis (Summe E 16 bis E 19)	-169.661,18	-181.494	-241.858	-231.355	-234.593	-239.029
E 21	Außerordentliches Ergebnis	0,00	0	0	0	0	0
E 22	Saldo aus internen Leistungsbeziehungen	94.358,38	82.000	82.000	82.000	82.000	82.000
E 23	= Jahresergebnis (Jahresüberschuss / Jahresfehlbetrag) des Teilhaushalts (Summe E 20 bis E 22)	-75.302,80	-99.494	-159.858	-149.355	-152.593	-157.029



# Teilfinanzhaushalt 2022

Gemeinde: 06 OG Girod

## Teilhaushalt 01 Zentrale Verwaltung

Ifd. Nr.	Teilfinanzhaushalt		Ergebnis des Haushaltsvorjahres	Ansätze des Haushaltsvorjahres einschl. Nachträge	Ansatz des Haushaltsjahres	Planungsdaten des Haushaltsfolgejahres	Planungsdaten des zweiten Haushaltsfolgejahres	Planungsdaten des dritten Haushaltsfolgejahres
			2020	2021	2022	2023	2024	2025
			in €	in €	in €	in €	in €	in €
F 1	+	Steuern und ähnliche Abgaben	0,00	0	0	0	0	0
F 2	+	Zuwendungen, allgemeine Umlagen und sonstige Transfereinzahlungen	8.450,00	7.800	11.700	11.700	11.700	11.700
F 3	+	Einzahlungen der sozialen Sicherung	0,00	0	0	0	0	0
F 4	+	Öffentlich-rechtliche Leistungsentgelte	0,00	0	0	0	0	0
F 5	+	Privatrechtliche Leistungsentgelte	11.904,28	12.050	12.050	12.050	12.050	12.050
F 6	+	Kostenerstattungen und Kostenumlagen	1.770,40	0	0	0	0	0
F 7	+	Sonstige laufende Einzahlungen	0,00	983	694	719	809	834
<b>F 8</b>	<b>=</b>	<b>Summe der laufenden Einzahlungen aus Verwaltungstätigkeit (Summe F 1 bis F 7)</b>	<b>22.124,68</b>	<b>20.833</b>	<b>24.444</b>	<b>24.469</b>	<b>24.559</b>	<b>24.584</b>
F 9	-	Personal- und Versorgungsauszahlungen	136.431,44	146.738	197.260	201.090	204.990	208.965
F 10	-	Auszahlungen für Sach- und Dienstleistungen	25.283,03	19.870	20.620	20.740	20.835	20.915
F 11	-	* nicht besetzt *	0,00	0	0	0	0	0
F 12	-	Zuwendungen, Umlagen und sonstige Transferauszahlungen	632,00	1.082	5.182	3.282	3.282	3.282
F 13	-	Auszahlungen der sozialen Sicherung	0,00	0	0	0	0	0
F 14	-	Sonstige laufende Auszahlungen	12.762,30	21.487	31.840	20.312	19.645	19.651
<b>F 15</b>	<b>=</b>	<b>Summe der laufenden Auszahlungen aus Verwaltungstätigkeit (Summe F 9 bis F 14)</b>	<b>175.108,77</b>	<b>189.177</b>	<b>254.902</b>	<b>245.424</b>	<b>248.752</b>	<b>252.813</b>
<b>F 16</b>	<b>=</b>	<b>Saldo der laufenden Ein- und Auszahlungen aus Verwaltungstätigkeit</b>	<b>-152.984,09</b>	<b>-168.344</b>	<b>-230.458</b>	<b>-220.955</b>	<b>-224.193</b>	<b>-228.229</b>
F 17	+	Zinseinzahlungen und sonstige Finanzeinzahlungen	0,00	0	0	0	0	0
F 18	-	Zinsauszahlungen und sonstige Finanzauszahlungen	0,00	0	0	0	0	0
<b>F 19</b>	<b>=</b>	<b>Saldo der Zins- und der sonstigen Finanzein- und -auszahlungen</b>	<b>0,00</b>	<b>0</b>	<b>0</b>	<b>0</b>	<b>0</b>	<b>0</b>
<b>F 20</b>	<b>=</b>	<b>Saldo der ordentlichen Ein- und Auszahlungen (Summe F 16 + F 19)</b>	<b>-152.984,09</b>	<b>-168.344</b>	<b>-230.458</b>	<b>-220.955</b>	<b>-224.193</b>	<b>-228.229</b>
<b>F 21</b>		<b>Saldo der außerordentlichen Ein- und Auszahlungen</b>	<b>0,00</b>	<b>0</b>	<b>0</b>	<b>0</b>	<b>0</b>	<b>0</b>
<b>F 22</b>		<b>Saldo der Ein- und Auszahlungen aus internen Leistungsbeziehungen</b>	<b>94.358,38</b>	<b>82.000</b>	<b>82.000</b>	<b>82.000</b>	<b>82.000</b>	<b>82.000</b>
<b>F 23</b>		<b>Summe der ordentlichen und außerordentlichen Ein- und Auszahlungen (Summe F 21 + F 22)</b>	<b>-58.625,71</b>	<b>-86.344</b>	<b>-148.458</b>	<b>-138.955</b>	<b>-142.193</b>	<b>-146.229</b>
F 24	+	Einzahlungen aus Investitionszuwendungen	0,00	0	0	0	0	0
F 25	+	Einzahlungen aus Beiträgen und ähnlichen Entgelten	0,00	0	0	0	0	0
F 26	+	Sonstige Investitionseinzahlungen	60.000,00	0	0	0	0	0
<b>F 27</b>	<b>=</b>	<b>Summe der Einzahlungen aus Investitionstätigkeit (Summe F 24 bis F 26)</b>	<b>60.000,00</b>	<b>0</b>	<b>0</b>	<b>0</b>	<b>0</b>	<b>0</b>
F 28	-	Auszahlungen für immaterielle Vermögensgegenstände	213,15	0	0	0	0	0
F 29	-	Auszahlungen für Sachanlagen	18.178,83	68.000	11.000	83.000	3.000	3.000
F 30	-	Auszahlungen für Finanzanlagen	0,00	0	0	0	0	0
F 31	-	Sonstige Investitionsauszahlungen	0,00	0	0	0	0	0
<b>F 32</b>	<b>=</b>	<b>Summe der Auszahlungen aus Investitionstätigkeit (Summe F 28 bis F 31)</b>	<b>18.391,98</b>	<b>68.000</b>	<b>11.000</b>	<b>83.000</b>	<b>3.000</b>	<b>3.000</b>
<b>F 33</b>	<b>=</b>	<b>Saldo der Ein- und Auszahlungen aus Investitionstätigkeit (Saldo F 27 und F 32)</b>	<b>41.608,02</b>	<b>-68.000</b>	<b>-11.000</b>	<b>-83.000</b>	<b>-3.000</b>	<b>-3.000</b>
<b>F 34</b>	<b>=</b>	<b>Finanzmittelüberschuss /-fehlbetrag des Teilhaushalts (Summe F 23 + F 33)</b>	<b>-17.017,69</b>	<b>-154.344</b>	<b>-159.458</b>	<b>-221.955</b>	<b>-145.193</b>	<b>-149.229</b>



# **Produktorientierte Darstellung des**

Teilergebnishaushaltes 1

Teilfinanzhaushaltes 1

und

Darstellung der einzelnen

Produktsachkonten

# Teilergebnishaushalt 2022

Gemeinde: 06 OG Girod

Teilhaushalt 01 Zentrale Verwaltung  
Leistung 11100 Verwaltungssteuerung

Ifd. Nr.	Teilergebnishaushalt	Ergebnis des Haushaltsvorjahres	Ansätze des Haushaltsvorjahres einschl. Nachträge	Ansatz des Haushaltsjahres	Planungsdaten des Haushaltsfolgejahres	Planungsdaten des zweiten Haushaltsfolgejahres	Planungsdaten des dritten Haushaltsfolgejahres	
		2020	2021	2022	2023	2024	2025	
		in €	in €	in €	in €	in €	in €	
E 1	+	Steuern und ähnliche Abgaben	0,00	0	0	0	0	0
E 2	+	Zuwendungen, allgemeine Umlagen und sonstige Transfererträge	0,00	950	300	350	350	550
		41590000 Sonstige Sonderposten (Planabrundungsbetrag Ergebnishaushalt)	0,00	950	300	350	350	550
E 3	+	Erträge der sozialen Sicherung	0,00	0	0	0	0	0
E 4	+	Öffentlich-rechtliche Leistungsentgelte	0,00	0	0	0	0	0
E 5	+	Privatrechtliche Leistungsentgelte	0,00	50	50	50	50	50
		44110000 Erträge aus Verkäufen von Vorräten (Verkauf Ortsfahnen)	0,00	50	50	50	50	50
E 6	+	Kostenerstattungen und Kostenumlagen	0,00	0	0	0	0	0
E 7	+	Sonstige laufende Erträge	0,00	933	694	719	809	834
		46290000 Weitere sonstige laufende Erträge / Sonstige (Planabrundungsbetrag Finanzhaushalt)	0,00	933	694	719	809	834
E 8	=	<b>Summe der laufenden Erträge aus Verwaltungstätigkeit (Summe E 1 bis E 7)</b>	<b>0,00</b>	<b>1.933</b>	<b>1.044</b>	<b>1.119</b>	<b>1.209</b>	<b>1.434</b>
E 9	-	Personal- und Versorgungsaufwendungen	20.996,24	23.508	25.080	25.430	25.785	26.150
		50110000 Bürgermeister	12.372,00	12.500	12.400	12.650	12.900	13.160
		50120000 Beigeordnete	30,00	1.100	1.100	1.120	1.145	1.165
		50490000 Beiträge zur gesetzlichen Sozialversicherung für Sonstige	36,24	50	3.500	3.570	3.640	3.715
		50791000 Ehrensoldrückstellungen	3.715,00	5.000	3.200	3.200	3.200	3.200
		51130000 Versorgungsaufwendungen für ehrenamtlich Tätige (Ehrensold)	4.843,00	4.858	4.880	4.890	4.900	4.910
E 10	-	Aufwendungen für Sach- und Dienstleistungen	2.178,53	2.400	2.700	2.750	2.790	2.820
		52210000 Aufwendungen für Strom (Bürgermeisteramt)	393,58	500	500	520	535	545
		52220000 Aufwendungen für Gas (Bürgermeisteramt)	493,68	500	800	830	855	875
		52313000 Gebäude einschließlich der Bestandteile, die dem Gebäude zuzurechnen sind - jährlicher Pauschalansatz; 150 € (Bürgermeisteramt)	0,00	150	150	150	150	150
		52370000 Unterhaltung der Betriebs- und Geschäftsausstattung - jährlicher Pauschalansatz; 250 €	0,00	250	250	250	250	250
		52380000 Geringwertige Geräte, Ausstattungs- und sonstige Gebrauchsgegenstände - jährlicher Pauschalansatz; 1.000 €	1.291,27	1.000	1.000	1.000	1.000	1.000
E 11	-	Abschreibungen	762,00	800	1.550	700	700	1.350
		53220000 Abschreibungen auf immaterielle Vermögensgegenstände aus geleisteten Zuwendungen	691,00	700	700	700	650	450
		53850000 Abschreibungen auf die Betriebs- und Geschäftsausstattung	71,00	100	50	0	0	0
		53990000 Sonstige Abschreibungen (Planabrundungsbetrag Ergebnishaushalt)	0,00	0	800	0	50	900
E 12	-	Zuwendungen, Umlagen und sonstige Transferaufwendungen	632,00	1.082	2.782	882	882	882

# Teilergebnishaushalt 2022

Gemeinde: 06 OG Girod

Teilhaushalt 01 Zentrale Verwaltung  
Leistung 11100 Verwaltungssteuerung

Ifd. Nr.	Teilergebnishaushalt	Ergebnis des Haushaltsvorjahres	Ansätze des Haushaltsvorjahres einschl. Nachträge	Ansatz des Haushaltsjahres	Planungsdaten des Haushaltsfolgejahres	Planungsdaten des zweiten Haushaltsfolgejahres	Planungsdaten des dritten Haushaltsfolgejahres
		2020	2021	2022	2023	2024	2025
		in €	in €	in €	in €	in €	in €
	54190000 Zuweisungen und Zuschüsse für laufende Zwecke an Sonstige jährliche Zuschüsse: - DRK Kreisverband e.V.; 132 € - Volksbund Deutsche Kriegsgräberfürsorge e.V.; 200 € Sonderbedarf in 2021: - MGV "Concordia"; 750 € Sonderbedarf in 2022: - MGV "Concordia"; 750 € - Schützenverein; 1.700 €	632,00	1.082	2.782	882	882	882
E 13	- Aufwendungen der sozialen Sicherung	0,00	0	0	0	0	0
E 14	- Sonstige laufenden Aufwendungen	4.489,80	9.967	9.770	10.542	9.875	9.881
	56120000 Aufwendungen für Aus- und Fortbildung, Umschulung - jährlicher Pauschalansatz; 300 €	0,00	300	300	300	300	300
	56130000 Aufwendungen für übernommene Reisekosten für Dienstreisen und Dienstgänge	0,00	250	250	250	250	250
	56140000 Aufwendungen für allgemeine Betreuung der Bediensteten	0,00	150	150	150	150	150
	56210000 Mieten, Pachten und Erbbauzinsen (Drucker- und Kopierermiete)	341,68	350	350	350	350	350
	56243000 Unterhaltung Software, Updates - jährlicher Pauschalansatz; 500 € (Pflege und Support "Homepage")	0,00	500	500	500	500	500
	56251000 Vergütungen einschließlich Reisekosten an Sachverständige - jährlicher Pauschalansatz; 500 € (Beratung in Steuerfragen) - Sonderbedarf; 2.000 € (vorsorglich) (Beratungsleistungen Umsatzsteuer)	0,00	2.500	2.500	2.500	2.500	2.500
	56310000 Büromaterial	337,82	250	250	250	250	250
	56320000 Fachliteratur, Zeitschriften	36,16	50	50	50	50	50
	56341000 Fernmeldegebühren	442,33	450	450	450	450	450
	56342000 Datenübertragungsgebühren	65,40	70	70	70	70	70
	56360000 Öffentlichkeitsarbeit	16,00	0	0	0	0	0
	56390000 Geschäftsaufwendungen / Sonstiges - jährlicher Pauschalansatz; 1.500 € (u.a. Aufwendungen für die Senioren)	817,75	1.500	1.500	1.500	1.500	1.500
	56416000 Umlagen an Schadensausgleichskassen	523,60	600	600	600	600	600
	56420000 Beiträge zu Wirtschaftsverbänden, Berufsvertretungen und Vereinen jährliche Mitgliedsbeiträge - Krebsgesellschaft Rheinland-Pfalz e.V.; 26 € - Förderverein Grundschule Girod e.V.; 61 € - Förderverein Freiherr-v.-Stein-Schule Nentershausen e.V.; 51 € - Westerwald Gäste-Service e.V.; 128 €	266,00	266	266	266	266	266
	56920000 Verfügungsmittel	0,00	350	350	350	350	350

# Teilergebnishaushalt 2022

Gemeinde: 06 OG Girod

Teilhaushalt 01 Zentrale Verwaltung  
Leistung 11100 Verwaltungssteuerung

lfd. Nr.	Teilergebnishaushalt	Ergebnis des Haushaltsvorjahres	Ansätze des Haushaltsvorjahres einschl. Nachträge	Ansatz des Haushaltsjahres	Planungsdaten des Haushaltsfolgejahres	Planungsdaten des zweiten Haushaltsfolgejahres	Planungsdaten des dritten Haushaltsfolgejahres
		2020	2021	2022	2023	2024	2025
		in €	in €	in €	in €	in €	in €
	56930000 Repräsentationen	1.643,06	2.000	2.000	2.000	2.000	2.000
	56990000 Sonstige Aufwendungen (Planabrundungsbetrag Finanzhaushalt)	0,00	381	184	956	289	295
E 15	= Summe der laufenden Aufwendungen aus Verwaltungstätigkeit (Summe E 9 bis E 14)	29.058,57	37.757	41.882	40.304	40.032	41.083
E 16	= Laufendes Ergebnis aus Verwaltungstätigkeit (Saldo E 8 und E 15)	-29.058,57	-35.824	-40.838	-39.185	-38.823	-39.649
E 17	+ Zinserträge und sonstige Finanzerträge	0,00	0	0	0	0	0
E 18	- Zinsaufwendungen und sonstige Finanzaufwendungen	0,00	0	0	0	0	0
E 19	= Saldo der Zins -und sonstigen Finanzerträge und -aufwendungen (Saldo E 17 und E 18)	0,00	0	0	0	0	0
E 20	= Ordentliches Ergebnis (Summe E 16 bis E 19)	-29.058,57	-35.824	-40.838	-39.185	-38.823	-39.649
E 21	Außerordentliches Ergebnis	0,00	0	0	0	0	0
E 22	Saldo aus internen Leistungsbeziehungen	0,00	-2.000	-2.000	-2.000	-2.000	-2.000
E 23	= Jahresergebnis (Jahresüberschuss / Jahresfehlbetrag) des Teilhaushalts (Summe E 20 bis E 22)	-29.058,57	-37.824	-42.838	-41.185	-40.823	-41.649

# Teilergebnishaushalt 2022

Gemeinde: 06 OG Girod

Teilhaushalt 01 Zentrale Verwaltung  
Leistung 11140 Gremien

Ifd. Nr.	Teilergebnishaushalt		Ergebnis des Haushaltsvorjahres	Ansätze des Haushaltsvorjahres einschl. Nachträge	Ansatz des Haushaltsjahres	Planungsdaten des Haushaltsfolgejahres	Planungsdaten des zweiten Haushaltsfolgejahres	Planungsdaten des dritten Haushaltsfolgejahres
			2020	2021	2022	2023	2024	2025
			in €	in €	in €	in €	in €	in €
E 1	+	Steuern und ähnliche Abgaben	0,00	0	0	0	0	0
E 2	+	Zuwendungen, allgemeine Umlagen und sonstige Transfererträge	0,00	0	0	0	0	0
E 3	+	Erträge der sozialen Sicherung	0,00	0	0	0	0	0
E 4	+	Öffentlich-rechtliche Leistungsentgelte	0,00	0	0	0	0	0
E 5	+	Privatrechtliche Leistungsentgelte	0,00	0	0	0	0	0
E 6	+	Kostenerstattungen und Kostenumlagen	0,00	0	0	0	0	0
E 7	+	Sonstige laufende Erträge	0,00	0	0	0	0	0
E 8	=	<b>Summe der laufenden Erträge aus Verwaltungstätigkeit (Summe E 1 bis E 7)</b>	<b>0,00</b>	<b>0</b>	<b>0</b>	<b>0</b>	<b>0</b>	<b>0</b>
E 9	-	Personal- und Versorgungsaufwendungen	1.200,00	1.500	1.500	1.500	1.500	1.500
		50140000 Rats- und Ausschussmitglieder - jährlicher Pauschalansatz; 1.500 € (Sitzungsgelder)	1.200,00	1.500	1.500	1.500	1.500	1.500
E 10	-	Aufwendungen für Sach- und Dienstleistungen	306,42	300	300	300	300	300
		52550000 Kostenerstattungen an den privaten Bereich (Lohnausfallkosten für Ratsmitglieder)	306,42	300	300	300	300	300
E 11	-	Abschreibungen	5.914,44	0	0	0	0	0
		53850000 Abschreibungen auf die Betriebs- und Geschäftsausstattung	5.914,44	0	0	0	0	0
E 12	-	Zuwendungen, Umlagen und sonstige Transferaufwendungen	0,00	0	0	0	0	0
E 13	-	Aufwendungen der sozialen Sicherung	0,00	0	0	0	0	0
E 14	-	Sonstige laufende Aufwendungen	684,58	2.000	2.200	2.200	2.200	2.200
		56120000 Aufwendungen für Aus- und Fortbildung, Umschulung (Aus- und Fortbildungskosten für Ratsmitglieder)	0,00	500	500	500	500	500
		56243000 Unterhaltung Software, Updates - jährlicher Pauschalansatz; 700 € (MDM-Support digitaler Sitzungsdienst / RIS)	194,88	700	700	700	700	700
		56390000 Geschäftsaufwendungen / Sonstiges - jährlicher Pauschalansatz; 950 € (u.a. Getränke für Ratssitzungen)	489,70	750	950	950	950	950
		56419000 Sonstige Versicherungen (Elektronikversicherung iPads)	0,00	50	50	50	50	50
E 15	=	<b>Summe der laufenden Aufwendungen aus Verwaltungstätigkeit (Summe E 9 bis E 14)</b>	<b>8.105,44</b>	<b>3.800</b>	<b>4.000</b>	<b>4.000</b>	<b>4.000</b>	<b>4.000</b>
E 16	=	<b>Laufendes Ergebnis aus Verwaltungstätigkeit (Saldo E 8 und E 15)</b>	<b>-8.105,44</b>	<b>-3.800</b>	<b>-4.000</b>	<b>-4.000</b>	<b>-4.000</b>	<b>-4.000</b>
E 17	+	Zinserträge und sonstige Finanzerträge	0,00	0	0	0	0	0
E 18	-	Zinsaufwendungen und sonstige Finanzaufwendungen	0,00	0	0	0	0	0
E 19	=	<b>Saldo der Zins- und sonstigen Finanzerträge und -aufwendungen (Saldo E 17 und E 18)</b>	<b>0,00</b>	<b>0</b>	<b>0</b>	<b>0</b>	<b>0</b>	<b>0</b>
E 20	=	<b>Ordentliches Ergebnis (Summe E 16 bis E 19)</b>	<b>-8.105,44</b>	<b>-3.800</b>	<b>-4.000</b>	<b>-4.000</b>	<b>-4.000</b>	<b>-4.000</b>
E 21		Außerordentliches Ergebnis	0,00	0	0	0	0	0
E 22		Saldo aus internen Leistungsbeziehungen	0,00	0	0	0	0	0
E 23	=	<b>Jahresergebnis (Jahresüberschuss / Jahresfehlbetrag) des Teilhaushalts (Summe E 20 bis E 22)</b>	<b>-8.105,44</b>	<b>-3.800</b>	<b>-4.000</b>	<b>-4.000</b>	<b>-4.000</b>	<b>-4.000</b>

# Teilergebnishaushalt 2022

Gemeinde: 06 OG Girod

Teilhaushalt 01 Zentrale Verwaltung  
Leistung 11420 Liegenschaften

Ifd. Nr.	Teilergebnishaushalt		Ergebnis des Haushaltsvorjahres	Ansätze des Haushaltsvorjahres einschl. Nachträge	Ansatz des Haushaltsjahres	Planungsdaten des Haushaltsfolgejahres	Planungsdaten des zweiten Haushaltsfolgejahres	Planungsdaten des dritten Haushaltsfolgejahres
			2020	2021	2022	2023	2024	2025
			in €	in €	in €	in €	in €	in €
E 1	+	Steuern und ähnliche Abgaben	0,00	0	0	0	0	0
E 2	+	Zuwendungen, allgemeine Umlagen und sonstige Transfererträge	0,00	0	0	0	0	0
E 3	+	Erträge der sozialen Sicherung	0,00	0	0	0	0	0
E 4	+	Öffentlich-rechtliche Leistungsentgelte	0,00	0	0	0	0	0
E 5	+	Privatrechtliche Leistungsentgelte	10.036,47	12.000	12.000	12.000	12.000	12.000
		44120000 Mieten und Pachten (Verpachtung von gemeindeeigenen Liegenschaften inkl. Nebenkostenabrechnungen)	10.036,47	12.000	12.000	12.000	12.000	12.000
E 6	+	Kostenerstattungen und Kostenumlagen	0,00	0	0	0	0	0
E 7	+	Sonstige laufende Erträge	0,00	0	0	0	0	0
<b>E 8</b>	<b>=</b>	<b>Summe der laufenden Erträge aus Verwaltungstätigkeit (Summe E 1 bis E 7)</b>	<b>10.036,47</b>	<b>12.000</b>	<b>12.000</b>	<b>12.000</b>	<b>12.000</b>	<b>12.000</b>
E 9	-	Personal- und Versorgungsaufwendungen	0,00	0	0	0	0	0
E 10	-	Aufwendungen für Sach- und Dienstleistungen	2.281,13	5.250	4.000	4.000	4.000	4.000
		52230000 Aufwendungen für Wasser/Abwasser (Mietobjekte Hauptstraße 29)	826,94	1.000	1.250	1.250	1.250	1.250
		52260000 Aufwendungen für die Abfallbeseitigung (Mietobjekte Hauptstraße 29)	478,17	500	500	500	500	500
		52311000 Unterhaltung der Grundstücke - jährlicher Pauschalansatz; 250 € (Mietobjekte Hauptstraße 29) - Sonderbedarf in 2021: 1.500 € (Rodungsarbeiten Bauplatz Hauptstraße 51a)	186,25	1.750	250	250	250	250
		52313000 Gebäude einschließlich der Bestandteile, die dem Gebäude zuzurechnen sind - jährlicher Pauschalansatz; 1.500 € (Mietobjekte Hauptstraße 29)	509,70	1.500	1.500	1.500	1.500	1.500
		52370000 Unterhaltung der Betriebs- und Geschäftsausstattung - jährlicher Pauschalansatz; 100 €	0,00	100	100	100	100	100
		52543000 Kostenerstattungen an Gemeinden und Gemeindeverbände (Erstattung Sachversicherung Mietobjekte an VG)	280,07	400	400	400	400	400
E 11	-	Abschreibungen	2.027,00	2.150	2.000	2.000	2.000	2.000
		53410000 Abschreibungen auf bebaute Grundstücke und grundstücksgleiche Rechte mit Wohnbauten	298,00	350	200	200	200	200
		53490000 Abschreibungen auf bebaute Grundstücke und grundstücksgleiche Rechte mit sonstigen Gebäuden	178,00	200	200	200	200	200
		53580000 Straßen, Wege, Plätze und Verkehrsmittelanlagen	80,00	100	100	100	100	100
		53850000 Abschreibungen auf die Betriebs- und Geschäftsausstattung	1.471,00	1.500	1.500	1.500	1.500	1.500
E 12	-	Zuwendungen, Umlagen und sonstige Transferaufwendungen	0,00	0	2.400	2.400	2.400	2.400
		54150000 Zuweisungen und Zuschüsse für laufende Zwecke an den privaten Bereich (Zuschuss Ifd.Betriebskosten Dorfladen)	0,00	0	2.400	2.400	2.400	2.400
E 13	-	Aufwendungen der sozialen Sicherung	0,00	0	0	0	0	0



# Teilergebnishaushalt 2022

Gemeinde: 06 OG Girod

Teilhaushalt 01 Zentrale Verwaltung  
Leistung 11420 Liegenschaften

Ifd. Nr.	Teilergebnishaushalt	Ergebnis des Haushaltsvorjahres	Ansätze des Haushaltsvorjahres einschl. Nachträge	Ansatz des Haushaltsjahres	Planungsdaten des Haushaltsfolgejahres	Planungsdaten des zweiten Haushaltsfolgejahres	Planungsdaten des dritten Haushaltsfolgejahres
		2020	2021	2022	2023	2024	2025
		in €	in €	in €	in €	in €	in €
E 14	-	Sonstige laufenden Aufwendungen	1.296,62	750	750	750	750
		56551000 Einzelwertberichtigung	569,89	0	0	0	0
		56810000 Grundsteuer	726,73	750	750	750	750
		- jährlicher Pauschalansatz 750 €					
E 15	=	Summe der laufenden Aufwendungen aus Verwaltungstätigkeit (Summe E 9 bis E 14)	5.604,75	8.150	9.150	9.150	9.150
E 16	=	Laufendes Ergebnis aus Verwaltungstätigkeit (Saldo E 8 und E 15)	4.431,72	3.850	2.850	2.850	2.850
E 17	+	Zinserträge und sonstige Finanzerträge	0,00	0	0	0	0
E 18	-	Zinsaufwendungen und sonstige Finanzaufwendungen	0,00	0	0	0	0
E 19	=	Saldo der Zins -und sonstigen Finanzerträge und -aufwendungen (Saldo E 17 und E 18)	0,00	0	0	0	0
E 20	=	Ordentliches Ergebnis (Summe E 16 bis E 19)	4.431,72	3.850	2.850	2.850	2.850
E 21		Außerordentliches Ergebnis	0,00	0	0	0	0
E 22		Saldo aus internen Leistungsbeziehungen	-629,31	-1.000	-1.000	-1.000	-1.000
E 23	=	Jahresergebnis (Jahresüberschuss / Jahresfehlbetrag) des Teilhaushalts (Summe E 20 bis E 22)	3.802,41	2.850	1.850	1.850	1.850

# Teilergebnishaushalt 2022

Gemeinde: 06 OG Girod

Teilhaushalt 01 Zentrale Verwaltung  
Leistung 11430 Bauhof

Ifd. Nr.	Teilergebnishaushalt	Ergebnis des Haushaltsvorjahres	Ansätze des Haushaltsvorjahres einschl. Nachträge	Ansatz des Haushaltsjahres	Planungsdaten des Haushaltsfolgejahres	Planungsdaten des zweiten Haushaltsfolgejahres	Planungsdaten des dritten Haushaltsfolgejahres	
		2020	2021	2022	2023	2024	2025	
		in €	in €	in €	in €	in €	in €	
E 1	+	Steuern und ähnliche Abgaben	0,00	0	0	0	0	0
E 2	+	Zuwendungen, allgemeine Umlagen und sonstige Transfererträge	4.059,00	7.950	11.850	11.850	11.850	11.750
		41442000 Zuweisungen und Zuschüsse für laufende Zwecke vom Land	3.900,00	7.800	11.700	11.700	11.700	11.700
		(Personalkostenzuschuss nach § 27 SchwbAV)						
		41510000 Sonderposten aus Zuwendungen	159,00	150	150	150	150	50
E 3	+	Erträge der sozialen Sicherung	0,00	0	0	0	0	0
E 4	+	Öffentlich-rechtliche Leistungsentgelte	0,00	0	0	0	0	0
E 5	+	Privatrechtliche Leistungsentgelte	0,00	0	0	0	0	0
E 6	+	Kostenerstattungen und Kostenumlagen	926,89	0	0	0	0	0
		44249000 Kostenerstattungen und Kostenumlagen vom sonstigen öffentlichen Bereich	926,89	0	0	0	0	0
		(Erstattung Mutterschutzaufwendungen)						
E 7	+	Sonstige laufende Erträge	4.644,81	50	0	0	0	0
		46270000 Versicherungserstattungen	0,00	50	0	0	0	0
		46614000 Erträge aus der Auflösung von Rückstellungen	4.644,81	0	0	0	0	0
E 8	=	<b>Summe der laufenden Erträge aus Verwaltungstätigkeit (Summe E 1 bis E 7)</b>	<b>9.630,70</b>	<b>8.000</b>	<b>11.850</b>	<b>11.850</b>	<b>11.850</b>	<b>11.750</b>
E 9	-	Personal- und Versorgungsaufwendungen	116.035,20	128.730	175.880	179.360	182.905	186.515
		50221000 Vergütungen	89.275,58	97.000	133.500	136.170	138.895	141.670
		50222000 Leistungszulagen	1.465,93	2.500	3.200	3.265	3.330	3.395
		50320000 Beiträge zu Versorgungskassen für Arbeitnehmer	6.668,59	7.700	9.400	9.590	9.780	9.975
		50420000 Beiträge zur gesetzlichen Sozialversicherung für Arbeitnehmer	16.525,20	19.000	26.200	26.725	27.260	27.805
		50520000 Beihilfen, Unterstützungsleistungen und dergleichen für Arbeitnehmer	70,00	100	0	0	0	0
		(Einstellungsuntersuchung)						
		50629000 Sonstige	79,80	80	80	80	80	80
		50820000 Zuführungen zu Rückstellungen für nicht genommenen Urlaub, Überstunden u.ä. für Arbeitnehmer	0,00	2.000	2.000	2.000	2.000	2.000
		50900000 Pauschalierte Lohnsteuer (auch Zahlungen über Knappschaft)	1.950,10	350	1.500	1.530	1.560	1.590
E 10	-	Aufwendungen für Sach- und Dienstleistungen	20.104,86	11.920	13.620	13.690	13.745	13.795
		52210000 Aufwendungen für Strom	347,77	500	500	520	535	545
		- Lager "Altes Feuerwehrhaus"						
		- Garagen Hügelsstraße						
		52220000 Aufwendungen für Gas	712,27	800	1.000	1.035	1.065	1.095
		52230000 Aufwendungen für Wasser/Abwasser	203,60	220	220	230	235	240
		- Hauptstraße 46a; 55 €						
		- Garagen Hügelsstraße; 65 €						
		- Hauptstraße 10; 100 €						
		52260000 Aufwendungen für die Abfallbeseitigung	195,43	150	150	155	160	165
		52313000 Gebäude einschließlich der Bestandteile, die dem Gebäude zuzurechnen sind	118,61	500	500	500	500	500
		- jährlicher Pauschalansatz; 500 €						
		52351000 Wartungs- und Instandsetzungskosten	12.468,06	4.000	4.000	4.000	4.000	4.000
		- jährlicher Pauschalansatz; 4.000 €						

# Teilergebnishaushalt 2022

Gemeinde: 06 OG Girod

Teilhaushalt 01 Zentrale Verwaltung  
Leistung 11430 Bauhof

Ifd. Nr.	Teilergebnishaushalt	Ergebnis des Haushaltsvorjahres	Ansätze des Haushaltsvorjahres einschl. Nachträge	Ansatz des Haushaltsjahres	Planungsdaten des Haushaltsfolgejahres	Planungsdaten des zweiten Haushaltsfolgejahres	Planungsdaten des dritten Haushaltsfolgejahres
		2020	2021	2022	2023	2024	2025
		in €	in €	in €	in €	in €	in €
	52352000 Betriebs- und Schmierstoffe	1.654,05	2.500	3.000	3.000	3.000	3.000
	52353000 Reifen	0,00	250	250	250	250	250
	52370000 Unterhaltung der Betriebs- und Geschäftsausstattung - jährlicher Pauschalansatz; 1.000 €	1.853,29	1.000	1.000	1.000	1.000	1.000
	52380000 Geringwertige Geräte, Ausstattungs-, Ausrüstungs- und sonstige Gebrauchsgegenstände - jährlicher Pauschalansatz; 3.000 €	2.551,78	2.000	3.000	3.000	3.000	3.000
E 11	- Abschreibungen	5.882,39	4.300	3.100	3.000	3.000	2.850
	53490000 Abschreibungen auf bebaute Grundstücke und grundstücksgleiche Rechte mit sonstigen Gebäuden	1.377,00	1.400	1.400	1.400	1.400	1.400
	53810000 Abschreibungen auf Fahrzeuge	3.463,39	2.350	1.150	1.100	1.100	1.100
	53850000 Abschreibungen auf die Betriebs- und Geschäftsausstattung	1.042,00	550	550	500	500	350
E 12	- Zuwendungen, Umlagen und sonstige Transferaufwendungen	0,00	0	0	0	0	0
E 13	- Aufwendungen der sozialen Sicherung	0,00	0	0	0	0	0
E 14	- Sonstige laufende Aufwendungen	4.537,14	8.770	19.120	6.820	6.820	6.820
	56120000 Aufwendungen für Aus- und Fortbildung, Umschulung - jährlicher Pauschalansatz: 300 € - Sonderbedarf in 2022: 2.300 € (Weiterbildung Baumschnittarbeiten)	0,00	2.300	2.600	300	300	300
	56130000 Aufwendungen für übernommene Reisekosten für Dienstreisen und Dienstgänge	0,00	20	20	20	20	20
	56140000 Aufwendungen für allgemeine Betreuung der Bediensteten (arbeitsmedizinische Betreuung)	0,00	2.000	2.000	2.000	2.000	2.000
	56150000 Aufwendungen für Dienst- und Schutzkleidung, persönliche Ausrüstungsgegenstände	620,32	1.000	1.000	1.000	1.000	1.000
	56250000 Sachverständigen-, Gerichts- und ähnliche Aufwendungen	0,00	0	10.000	0	0	0
	56341000 Fernmeldegebühren (Diensthandy)	115,36	150	150	150	150	150
	56390000 Geschäftsaufwendungen / Sonstiges	1.506,59	800	800	800	800	800
	56412000 Kfz-Versicherungen	1.263,39	1.300	1.300	1.300	1.300	1.300
	56416000 Umlagen an Schadensausgleichskassen (Beitrag zur Unfallkasse)	340,48	500	550	550	550	550
	56820000 Kraftfahrzeugsteuer	691,00	700	700	700	700	700
E 15	= Summe der laufenden Aufwendungen aus Verwaltungstätigkeit (Summe E 9 bis E 14)	146.559,59	153.720	211.720	202.870	206.470	209.980
E 16	= Laufendes Ergebnis aus Verwaltungstätigkeit (Saldo E 8 und E 15)	-136.928,89	-145.720	-199.870	-191.020	-194.620	-198.230
E 17	+ Zinserträge und sonstige Finanzerträge	0,00	0	0	0	0	0
E 18	- Zinsaufwendungen und sonstige Finanzaufwendungen	0,00	0	0	0	0	0
E 19	= Saldo der Zins- und sonstigen Finanzerträge und -aufwendungen (Saldo E 17 und E 18)	0,00	0	0	0	0	0
E 20	= Ordentliches Ergebnis (Summe E 16 bis E 19)	-136.928,89	-145.720	-199.870	-191.020	-194.620	-198.230

# Teilergebnishaushalt 2022

Gemeinde: 06 OG Girod

Teilhaushalt 01 Zentrale Verwaltung  
Leistung 11430 Bauhof

Ifd. Nr.	Teilergebnishaushalt	Ergebnis des Haushaltsvorjahres	Ansätze des Haushaltsvorjahres einschl. Nachträge	Ansatz des Haushaltsjahres	Planungsdaten des Haushaltsfolgejahres	Planungsdaten des zweiten Haushaltsfolgejahres	Planungsdaten des dritten Haushaltsfolgejahres
		2020	2021	2022	2023	2024	2025
		in €	in €	in €	in €	in €	in €
E 21	Außerordentliches Ergebnis	0,00	0	0	0	0	0
E 22	Saldo aus internen Leistungsbeziehungen	94.987,69	85.000	85.000	85.000	85.000	85.000
E 23	= Jahresergebnis (Jahresüberschuss / Jahresfehlbetrag) des Teilhaushalts (Summe E 20 bis E 22)	-41.941,20	-60.720	-114.870	-106.020	-109.620	-113.230

# Teilfinanzhaushalt 2022

Gemeinde: 06 OG Girod

Teilhaushalt 01 Zentrale Verwaltung  
Leistung 11100 Verwaltungssteuerung

Ifd. Nr.		Teilfinanzhaushalt	Ergebnis des Haushaltsvorjahres	Ansätze des Haushaltsvorjahres einschl. Nachträge	Ansatz des Haushaltsjahres	Planungsdaten des Haushaltsfolgejahres	Planungsdaten des zweiten Haushaltsfolgejahres	Planungsdaten des dritten Haushaltsfolgejahres
			2020	2021	2022	2023	2024	2025
			in €	in €	in €	in €	in €	in €
F 1	+	Steuern und ähnliche Abgaben	0,00	0	0	0	0	0
F 2	+	Zuwendungen, allgemeine Umlagen und sonstige Transfereinzahlungen	0,00	0	0	0	0	0
F 3	+	Einzahlungen der sozialen Sicherung	0,00	0	0	0	0	0
F 4	+	Öffentlich-rechtliche Leistungsentgelte	0,00	0	0	0	0	0
F 5	+	Privatrechtliche Leistungsentgelte	0,00	50	50	50	50	50
F 6	+	Kostenerstattungen und Kostenumlagen	0,00	0	0	0	0	0
F 7	+	Sonstige laufende Einzahlungen	0,00	933	694	719	809	834
<b>F 8</b>	<b>=</b>	<b>Summe der laufenden Einzahlungen aus Verwaltungstätigkeit (Summe F 1 bis F 7)</b>	<b>0,00</b>	<b>983</b>	<b>744</b>	<b>769</b>	<b>859</b>	<b>884</b>
F 9	-	Personal- und Versorgungsauszahlungen	19.196,24	18.508	21.880	22.230	22.585	22.950
F 10	-	Auszahlungen für Sach- und Dienstleistungen	2.466,94	2.400	2.700	2.750	2.790	2.820
F 11	-	* nicht besetzt *	0,00	0	0	0	0	0
F 12	-	Zuwendungen, Umlagen und sonstige Transferauszahlungen	632,00	1.082	2.782	882	882	882
F 13	-	Auszahlungen der sozialen Sicherung	0,00	0	0	0	0	0
F 14	-	Sonstige laufende Auszahlungen	5.914,19	9.967	9.770	10.542	9.875	9.881
<b>F 15</b>	<b>=</b>	<b>Summe der laufenden Auszahlungen aus Verwaltungstätigkeit (Summe F 9 bis F 14)</b>	<b>28.209,37</b>	<b>31.957</b>	<b>37.132</b>	<b>36.404</b>	<b>36.132</b>	<b>36.533</b>
<b>F 16</b>	<b>=</b>	<b>Saldo der laufenden Ein- und Auszahlungen aus Verwaltungstätigkeit</b>	<b>-28.209,37</b>	<b>-30.974</b>	<b>-36.388</b>	<b>-35.635</b>	<b>-35.273</b>	<b>-35.649</b>
F 17	+	Zinseinzahlungen und sonstige Finanzeinzahlungen	0,00	0	0	0	0	0
F 18	-	Zinsauszahlungen und sonstige Finanzauszahlungen	0,00	0	0	0	0	0
<b>F 19</b>	<b>=</b>	<b>Saldo der Zins- und der sonstigen Finanzein- und -auszahlungen</b>	<b>0,00</b>	<b>0</b>	<b>0</b>	<b>0</b>	<b>0</b>	<b>0</b>
<b>F 20</b>	<b>=</b>	<b>Saldo der ordentlichen Ein- und Auszahlungen (Summe F 16 + F 19)</b>	<b>-28.209,37</b>	<b>-30.974</b>	<b>-36.388</b>	<b>-35.635</b>	<b>-35.273</b>	<b>-35.649</b>
<b>F 21</b>		<b>Saldo der außerordentlichen Ein- und Auszahlungen</b>	<b>0,00</b>	<b>0</b>	<b>0</b>	<b>0</b>	<b>0</b>	<b>0</b>
<b>F 22</b>		<b>Saldo der Ein- und Auszahlungen aus internen Leistungsbeziehungen</b>	<b>0,00</b>	<b>-2.000</b>	<b>-2.000</b>	<b>-2.000</b>	<b>-2.000</b>	<b>-2.000</b>
<b>F 23</b>		<b>Summe der ordentlichen und außerordentlichen Ein- und Auszahlungen (Summe F 21 + F 22)</b>	<b>-28.209,37</b>	<b>-32.974</b>	<b>-38.388</b>	<b>-37.635</b>	<b>-37.273</b>	<b>-37.649</b>
F 24	+	Einzahlungen aus Investitionszuwendungen	0,00	0	0	0	0	0
F 25	+	Einzahlungen aus Beiträgen und ähnlichen Entgelten	0,00	0	0	0	0	0
F 26	+	Sonstige Investitionseinzahlungen	0,00	0	0	0	0	0
<b>F 27</b>	<b>=</b>	<b>Summe der Einzahlungen aus Investitionstätigkeit (Summe F 24 bis F 26)</b>	<b>0,00</b>	<b>0</b>	<b>0</b>	<b>0</b>	<b>0</b>	<b>0</b>
F 28	-	Auszahlungen für immaterielle Vermögensgegenstände	213,15	0	0	0	0	0
F 29	-	Auszahlungen für Sachanlagen	0,00	0	0	0	0	0
F 30	-	Auszahlungen für Finanzanlagen	0,00	0	0	0	0	0
F 31	-	Sonstige Investitionsauszahlungen	0,00	0	0	0	0	0
<b>F 32</b>	<b>=</b>	<b>Summe der Auszahlungen aus Investitionstätigkeit (Summe F 28 bis F 31)</b>	<b>213,15</b>	<b>0</b>	<b>0</b>	<b>0</b>	<b>0</b>	<b>0</b>
<b>F 33</b>	<b>=</b>	<b>Saldo der Ein- und Auszahlungen aus Investitionstätigkeit (Saldo F 27 und F 32)</b>	<b>-213,15</b>	<b>0</b>	<b>0</b>	<b>0</b>	<b>0</b>	<b>0</b>
<b>F 34</b>	<b>=</b>	<b>Finanzmittelüberschuss /-fehlbetrag des Teilhaushalts (Summe F 23 + F 33)</b>	<b>-28.422,52</b>	<b>-32.974</b>	<b>-38.388</b>	<b>-37.635</b>	<b>-37.273</b>	<b>-37.649</b>

# Teilfinanzhaushalt 2022

Gemeinde: 06 OG Girod

Teilhaushalt 01 Zentrale Verwaltung  
Leistung 11140 Gremien

Ikd. Nr.	Teilfinanzhaushalt		Ergebnis des Haushaltsvorjahres	Ansätze des Haushaltsvorjahres einschl. Nachträge	Ansatz des Haushaltsjahres	Planungsdaten des Haushaltsfolgejahres	Planungsdaten des zweiten Haushaltsfolgejahres	Planungsdaten des dritten Haushaltsfolgejahres
			2020	2021	2022	2023	2024	2025
			in €	in €	in €	in €	in €	in €
F 1	+	Steuern und ähnliche Abgaben	0,00	0	0	0	0	0
F 2	+	Zuwendungen, allgemeine Umlagen und sonstige Transfereinzahlungen	0,00	0	0	0	0	0
F 3	+	Einzahlungen der sozialen Sicherung	0,00	0	0	0	0	0
F 4	+	Öffentlich-rechtliche Leistungsentgelte	0,00	0	0	0	0	0
F 5	+	Privatrechtliche Leistungsentgelte	0,00	0	0	0	0	0
F 6	+	Kostenerstattungen und Kostenumlagen	0,00	0	0	0	0	0
F 7	+	Sonstige laufende Einzahlungen	0,00	0	0	0	0	0
<b>F 8</b>	<b>=</b>	<b>Summe der laufenden Einzahlungen aus Verwaltungstätigkeit (Summe F 1 bis F 7)</b>	<b>0,00</b>	<b>0</b>	<b>0</b>	<b>0</b>	<b>0</b>	<b>0</b>
F 9	-	Personal- und Versorgungsauszahlungen	1.200,00	1.500	1.500	1.500	1.500	1.500
F 10	-	Auszahlungen für Sach- und Dienstleistungen	306,42	300	300	300	300	300
F 11	-	* nicht besetzt *	0,00	0	0	0	0	0
F 12	-	Zuwendungen, Umlagen und sonstige Transferauszahlungen	0,00	0	0	0	0	0
F 13	-	Auszahlungen der sozialen Sicherung	0,00	0	0	0	0	0
F 14	-	Sonstige laufende Auszahlungen	1.386,83	2.000	2.200	2.200	2.200	2.200
<b>F 15</b>	<b>=</b>	<b>Summe der laufenden Auszahlungen aus Verwaltungstätigkeit (Summe F 9 bis F 14)</b>	<b>2.893,25</b>	<b>3.800</b>	<b>4.000</b>	<b>4.000</b>	<b>4.000</b>	<b>4.000</b>
<b>F 16</b>	<b>=</b>	<b>Saldo der laufenden Ein- und Auszahlungen aus Verwaltungstätigkeit</b>	<b>-2.893,25</b>	<b>-3.800</b>	<b>-4.000</b>	<b>-4.000</b>	<b>-4.000</b>	<b>-4.000</b>
F 17	+	Zinseinzahlungen und sonstige Finanzeinzahlungen	0,00	0	0	0	0	0
F 18	-	Zinsauszahlungen und sonstige Finanzauszahlungen	0,00	0	0	0	0	0
<b>F 19</b>	<b>=</b>	<b>Saldo der Zins- und der sonstigen Finanzein- und -auszahlungen</b>	<b>0,00</b>	<b>0</b>	<b>0</b>	<b>0</b>	<b>0</b>	<b>0</b>
<b>F 20</b>	<b>=</b>	<b>Saldo der ordentlichen Ein- und Auszahlungen (Summe F 16 + F 19)</b>	<b>-2.893,25</b>	<b>-3.800</b>	<b>-4.000</b>	<b>-4.000</b>	<b>-4.000</b>	<b>-4.000</b>
F 21		Saldo der außerordentlichen Ein- und Auszahlungen	0,00	0	0	0	0	0
F 22		Saldo der Ein- und Auszahlungen aus internen Leistungsbeziehungen	0,00	0	0	0	0	0
<b>F 23</b>	<b>=</b>	<b>Summe der ordentlichen und außerordentlichen Ein- und Auszahlungen (Summe F 21 + F 22)</b>	<b>-2.893,25</b>	<b>-3.800</b>	<b>-4.000</b>	<b>-4.000</b>	<b>-4.000</b>	<b>-4.000</b>
F 24	+	Einzahlungen aus Investitionszuwendungen	0,00	0	0	0	0	0
F 25	+	Einzahlungen aus Beiträgen und ähnlichen Entgelten	0,00	0	0	0	0	0
F 26	+	Sonstige Investitionseinzahlungen	0,00	0	0	0	0	0
<b>F 27</b>	<b>=</b>	<b>Summe der Einzahlungen aus Investitionstätigkeit (Summe F 24 bis F 26)</b>	<b>0,00</b>	<b>0</b>	<b>0</b>	<b>0</b>	<b>0</b>	<b>0</b>
F 28	-	Auszahlungen für immaterielle Vermögensgegenstände	0,00	0	0	0	0	0
F 29	-	Auszahlungen für Sachanlagen	5.917,44	0	0	0	0	0
F 30	-	Auszahlungen für Finanzanlagen	0,00	0	0	0	0	0
F 31	-	Sonstige Investitionsauszahlungen	0,00	0	0	0	0	0
<b>F 32</b>	<b>=</b>	<b>Summe der Auszahlungen aus Investitionstätigkeit (Summe F 28 bis F 31)</b>	<b>5.917,44</b>	<b>0</b>	<b>0</b>	<b>0</b>	<b>0</b>	<b>0</b>
<b>F 33</b>	<b>=</b>	<b>Saldo der Ein- und Auszahlungen aus Investitionstätigkeit (Saldo F 27 und F 32)</b>	<b>-5.917,44</b>	<b>0</b>	<b>0</b>	<b>0</b>	<b>0</b>	<b>0</b>
<b>F 34</b>	<b>=</b>	<b>Finanzmittelüberschuss /-fehlbetrag des Teilhaushalts (Summe F 23 + F 33)</b>	<b>-8.810,69</b>	<b>-3.800</b>	<b>-4.000</b>	<b>-4.000</b>	<b>-4.000</b>	<b>-4.000</b>

# Teilfinanzhaushalt 2022

Gemeinde: 06 OG Girod

Teilhaushalt 01 Zentrale Verwaltung  
Leistung 11420 Liegenschaften

Ikd. Nr.	Teilfinanzhaushalt		Ergebnis des Haushaltsvorjahres	Ansätze des Haushaltsvorjahres einschl. Nachträge	Ansatz des Haushaltsjahres	Planungsdaten des Haushaltsfolgejahres	Planungsdaten des zweiten Haushaltsfolgejahres	Planungsdaten des dritten Haushaltsfolgejahres
			2020	2021	2022	2023	2024	2025
			in €	in €	in €	in €	in €	in €
F 1	+	Steuern und ähnliche Abgaben	0,00	0	0	0	0	0
F 2	+	Zuwendungen, allgemeine Umlagen und sonstige Transfereinzahlungen	0,00	0	0	0	0	0
F 3	+	Einzahlungen der sozialen Sicherung	0,00	0	0	0	0	0
F 4	+	Öffentlich-rechtliche Leistungsentgelte	0,00	0	0	0	0	0
F 5	+	Privatrechtliche Leistungsentgelte	11.904,28	12.000	12.000	12.000	12.000	12.000
F 6	+	Kostenerstattungen und Kostenumlagen	0,00	0	0	0	0	0
F 7	+	Sonstige laufende Einzahlungen	0,00	0	0	0	0	0
<b>F 8</b>	<b>=</b>	<b>Summe der laufenden Einzahlungen aus Verwaltungstätigkeit (Summe F 1 bis F 7)</b>	<b>11.904,28</b>	<b>12.000</b>	<b>12.000</b>	<b>12.000</b>	<b>12.000</b>	<b>12.000</b>
F 9	-	Personal- und Versorgungsauszahlungen	0,00	0	0	0	0	0
F 10	-	Auszahlungen für Sach- und Dienstleistungen	2.221,00	5.250	4.000	4.000	4.000	4.000
F 11	-	* nicht besetzt *	0,00	0	0	0	0	0
F 12	-	Zuwendungen, Umlagen und sonstige Transferauszahlungen	0,00	0	2.400	2.400	2.400	2.400
F 13	-	Auszahlungen der sozialen Sicherung	0,00	0	0	0	0	0
F 14	-	Sonstige laufende Auszahlungen	726,73	750	750	750	750	750
<b>F 15</b>	<b>=</b>	<b>Summe der laufenden Auszahlungen aus Verwaltungstätigkeit (Summe F 9 bis F14)</b>	<b>2.947,73</b>	<b>6.000</b>	<b>7.150</b>	<b>7.150</b>	<b>7.150</b>	<b>7.150</b>
<b>F 16</b>	<b>=</b>	<b>Saldo der laufenden Ein- und Auszahlungen aus Verwaltungstätigkeit</b>	<b>8.956,55</b>	<b>6.000</b>	<b>4.850</b>	<b>4.850</b>	<b>4.850</b>	<b>4.850</b>
F 17	+	Zinseinzahlungen und sonstige Finanzeinzahlungen	0,00	0	0	0	0	0
F 18	-	Zinsauszahlungen und sonstige Finanzauszahlungen	0,00	0	0	0	0	0
<b>F 19</b>	<b>=</b>	<b>Saldo der Zins- und der sonstigen Finanzein- und -auszahlungen</b>	<b>0,00</b>	<b>0</b>	<b>0</b>	<b>0</b>	<b>0</b>	<b>0</b>
<b>F 20</b>	<b>=</b>	<b>Saldo der ordentlichen Ein- und Auszahlungen (Summe F 16 + F 19)</b>	<b>8.956,55</b>	<b>6.000</b>	<b>4.850</b>	<b>4.850</b>	<b>4.850</b>	<b>4.850</b>
<b>F 21</b>		<b>Saldo der außerordentlichen Ein- und Auszahlungen</b>	<b>0,00</b>	<b>0</b>	<b>0</b>	<b>0</b>	<b>0</b>	<b>0</b>
<b>F 22</b>		<b>Saldo der Ein- und Auszahlungen aus internen Leistungsbeziehungen</b>	<b>-629,31</b>	<b>-1.000</b>	<b>-1.000</b>	<b>-1.000</b>	<b>-1.000</b>	<b>-1.000</b>
<b>F 23</b>		<b>Summe der ordentlichen und außerordentlichen Ein- und Auszahlungen (Summe F 21 + F 22)</b>	<b>8.327,24</b>	<b>5.000</b>	<b>3.850</b>	<b>3.850</b>	<b>3.850</b>	<b>3.850</b>
F 24	+	Einzahlungen aus Investitionszuwendungen	0,00	0	0	0	0	0
F 25	+	Einzahlungen aus Beiträgen und ähnlichen Entgelten	0,00	0	0	0	0	0
F 26	+	Sonstige Investitionseinzahlungen	60.000,00	0	0	0	0	0
<b>F 27</b>	<b>=</b>	<b>Summe der Einzahlungen aus Investitionstätigkeit (Summe F 24 bis F 26)</b>	<b>60.000,00</b>	<b>0</b>	<b>0</b>	<b>0</b>	<b>0</b>	<b>0</b>
F 28	-	Auszahlungen für immaterielle Vermögensgegenstände	0,00	0	0	0	0	0
F 29	-	Auszahlungen für Sachanlagen	0,00	18.000	3.000	3.000	3.000	3.000
F 30	-	Auszahlungen für Finanzanlagen	0,00	0	0	0	0	0
F 31	-	Sonstige Investitionsauszahlungen	0,00	0	0	0	0	0
<b>F 32</b>	<b>=</b>	<b>Summe der Auszahlungen aus Investitionstätigkeit (Summe F 28 bis F 31)</b>	<b>0,00</b>	<b>18.000</b>	<b>3.000</b>	<b>3.000</b>	<b>3.000</b>	<b>3.000</b>
<b>F 33</b>	<b>=</b>	<b>Saldo der Ein- und Auszahlungen aus Investitionstätigkeit (Saldo F 27 und F 32)</b>	<b>60.000,00</b>	<b>-18.000</b>	<b>-3.000</b>	<b>-3.000</b>	<b>-3.000</b>	<b>-3.000</b>
<b>F 34</b>	<b>=</b>	<b>Finanzmittelüberschuss /-fehlbetrag des Teilhaushalts (Summe F 23 + F 33)</b>	<b>68.327,24</b>	<b>-13.000</b>	<b>850</b>	<b>850</b>	<b>850</b>	<b>850</b>

# Teilfinanzhaushalt 2022

Gemeinde: 06 OG Girod

Teilhaushalt 01 Zentrale Verwaltung  
Leistung 11430 Bauhof

Ifd. Nr.	Teilfinanzhaushalt		Ergebnis des Haushaltsvorjahres	Ansätze des Haushaltsvorjahres einschl. Nachträge	Ansatz des Haushaltsjahres	Planungsdaten des Haushaltsfolgejahres	Planungsdaten des zweiten Haushaltsfolgejahres	Planungsdaten des dritten Haushaltsfolgejahres
			2020	2021	2022	2023	2024	2025
			in €	in €	in €	in €	in €	in €
F 1	+	Steuern und ähnliche Abgaben	0,00	0	0	0	0	0
F 2	+	Zuwendungen, allgemeine Umlagen und sonstige Transfereinzahlungen	8.450,00	7.800	11.700	11.700	11.700	11.700
F 3	+	Einzahlungen der sozialen Sicherung	0,00	0	0	0	0	0
F 4	+	Öffentlich-rechtliche Leistungsentgelte	0,00	0	0	0	0	0
F 5	+	Privatrechtliche Leistungsentgelte	0,00	0	0	0	0	0
F 6	+	Kostenerstattungen und Kostenumlagen	1.770,40	0	0	0	0	0
F 7	+	Sonstige laufende Einzahlungen	0,00	50	0	0	0	0
<b>F 8</b>	<b>=</b>	<b>Summe der laufenden Einzahlungen aus Verwaltungstätigkeit (Summe F 1 bis F 7)</b>	<b>10.220,40</b>	<b>7.850</b>	<b>11.700</b>	<b>11.700</b>	<b>11.700</b>	<b>11.700</b>
F 9	-	Personal- und Versorgungsauszahlungen	116.035,20	126.730	173.880	177.360	180.905	184.515
F 10	-	Auszahlungen für Sach- und Dienstleistungen	20.288,67	11.920	13.620	13.690	13.745	13.795
F 11	-	* nicht besetzt *	0,00	0	0	0	0	0
F 12	-	Zuwendungen, Umlagen und sonstige Transferauszahlungen	0,00	0	0	0	0	0
F 13	-	Auszahlungen der sozialen Sicherung	0,00	0	0	0	0	0
F 14	-	Sonstige laufende Auszahlungen	4.734,55	8.770	19.120	6.820	6.820	6.820
<b>F 15</b>	<b>=</b>	<b>Summe der laufenden Auszahlungen aus Verwaltungstätigkeit (Summe F 9 bis F 14)</b>	<b>141.058,42</b>	<b>147.420</b>	<b>206.620</b>	<b>197.870</b>	<b>201.470</b>	<b>205.130</b>
<b>F 16</b>	<b>=</b>	<b>Saldo der laufenden Ein- und Auszahlungen aus Verwaltungstätigkeit</b>	<b>-130.838,02</b>	<b>-139.570</b>	<b>-194.920</b>	<b>-186.170</b>	<b>-189.770</b>	<b>-193.430</b>
F 17	+	Zinseinzahlungen und sonstige Finanzeinzahlungen	0,00	0	0	0	0	0
F 18	-	Zinsauszahlungen und sonstige Finanzauszahlungen	0,00	0	0	0	0	0
<b>F 19</b>	<b>=</b>	<b>Saldo der Zins- und der sonstigen Finanzein- und -auszahlungen</b>	<b>0,00</b>	<b>0</b>	<b>0</b>	<b>0</b>	<b>0</b>	<b>0</b>
<b>F 20</b>	<b>=</b>	<b>Saldo der ordentlichen Ein- und Auszahlungen (Summe F 16 + F 19)</b>	<b>-130.838,02</b>	<b>-139.570</b>	<b>-194.920</b>	<b>-186.170</b>	<b>-189.770</b>	<b>-193.430</b>
<b>F 21</b>		<b>Saldo der außerordentlichen Ein- und Auszahlungen</b>	<b>0,00</b>	<b>0</b>	<b>0</b>	<b>0</b>	<b>0</b>	<b>0</b>
<b>F 22</b>		<b>Saldo der Ein- und Auszahlungen aus internen Leistungsbeziehungen</b>	<b>94.987,69</b>	<b>85.000</b>	<b>85.000</b>	<b>85.000</b>	<b>85.000</b>	<b>85.000</b>
<b>F 23</b>		<b>Summe der ordentlichen und außerordentlichen Ein- und Auszahlungen (Summe F 21 + F 22)</b>	<b>-35.850,33</b>	<b>-54.570</b>	<b>-109.920</b>	<b>-101.170</b>	<b>-104.770</b>	<b>-108.430</b>
F 24	+	Einzahlungen aus Investitionszuwendungen	0,00	0	0	0	0	0
F 25	+	Einzahlungen aus Beiträgen und ähnlichen Entgelten	0,00	0	0	0	0	0
F 26	+	Sonstige Investitionseinzahlungen	0,00	0	0	0	0	0
<b>F 27</b>	<b>=</b>	<b>Summe der Einzahlungen aus Investitionstätigkeit (Summe F 24 bis F 26)</b>	<b>0,00</b>	<b>0</b>	<b>0</b>	<b>0</b>	<b>0</b>	<b>0</b>
F 28	-	Auszahlungen für immaterielle Vermögensgegenstände	0,00	0	0	0	0	0
F 29	-	Auszahlungen für Sachanlagen	12.261,39	50.000	8.000	80.000	0	0
F 30	-	Auszahlungen für Finanzanlagen	0,00	0	0	0	0	0
F 31	-	Sonstige Investitionsauszahlungen	0,00	0	0	0	0	0
<b>F 32</b>	<b>=</b>	<b>Summe der Auszahlungen aus Investitionstätigkeit (Summe F 28 bis F 31)</b>	<b>12.261,39</b>	<b>50.000</b>	<b>8.000</b>	<b>80.000</b>	<b>0</b>	<b>0</b>
<b>F 33</b>	<b>=</b>	<b>Saldo der Ein- und Auszahlungen aus Investitionstätigkeit (Saldo F 27 und F 32)</b>	<b>-12.261,39</b>	<b>-50.000</b>	<b>-8.000</b>	<b>-80.000</b>	<b>0</b>	<b>0</b>
<b>F 34</b>	<b>=</b>	<b>Finanzmittelüberschuss /-fehlbetrag des Teilhaushalts (Summe F 23 + F 33)</b>	<b>-48.111,72</b>	<b>-104.570</b>	<b>-117.920</b>	<b>-181.170</b>	<b>-104.770</b>	<b>-108.430</b>



# Investitionsübersicht 2022

Gemeinde: 06 OG Girod

Teilhaushalt 01 Zentrale Verwaltung  
Leistung 11100 Verwaltungssteuerung

	bis einschl. des Haushalts- vorjahres bereitgestellte Mittel	Ansatz des Haushalts- jahres	Planungs- daten des Haushalts- folgejahres	Planungs- daten des zweiten Haushalts- folgejahres	Planungs- daten des dritten Haushalts- folgejahres	Planungs- daten der weiteren Haushalts- folgejahre bis zum Abschluss der Maßnahme	Gesamtein-/ auszahlungen (über den Gesamtzeitraum der Maßnahme)
	in €	2022 in €	2023 in €	2024 in €	2025 in €	in €	in €
<b>11100-0000 Allgemeine Ersatz- und Ergänzungsbeschaffungen</b>							
Summe der Einzahlungen aus Investitionstätigkeit	0,00	0	0	0	0	0	0,00
Summe der Auszahlungen aus Investitionstätigkeit	1.213,15	0	0	0	0	0	1.000,00
78159000 Investitionszuwendungen an den sonstigen privaten Bereich - Ergebnis 2019: Zuschuss Feuerwehr Fahrzeugumfeld- beleuchtung; 1.000,00 €	1.213,15	0	0	0	0	0	1.000,00
darunter:							
mit Verpflichtungsermächtigungen in Vorjahren bereits gebunden	-----	0	0	0	0	0	-----
Verpflichtungsermächtigungen	-----	-----	0	0	0	0	-----
<b>Saldo der Ein- und Auszahlungen aus Investitionstätigkeit</b>	<b>-1.213,15</b>	<b>0</b>	<b>0</b>	<b>0</b>	<b>0</b>	<b>0</b>	<b>-1.000,00</b>

# Investitionsübersicht 2022

Gemeinde: 06 OG Girod

Teilhaushalt 01 Zentrale Verwaltung  
Leistung 11140 Gremien

	bis einschl. des Haushalts- vorjahres bereitgestellte Mittel	Ansatz des Haushalts- jahres	Planungs- daten des Haushalts- folgejahres	Planungs- daten des zweiten Haushalts- folgejahres	Planungs- daten des dritten Haushalts- folgejahres	Planungs- daten der weiteren Haushalts- folgejahre bis zum Abschluss der Maßnahme	Gesamtein-/ auszahlungen (über den Gesamtzeitraum der Maßnahme)
	in €	2022 in €	2023 in €	2024 in €	2025 in €	in €	in €
<b>11140-0001 Einrichtung des digitalen Sitzungsdienstes</b>							
Summe der Einzahlungen aus Investitionstätigkeit	0,00	0	0	0	0	0	0,00
Summe der Auszahlungen aus Investitionstätigkeit	5.917,44	0	0	0	0	6.082	12.000,00
78572000 Geschäftsausstattung (unterhalb 1.000,00 Euro)	5.917,44	0	0	0	0	6.082	12.000,00
<i>11140.08220002-11140-0001 (S)</i> <i>- Plan 2020:</i> <i>Neuanschaffung iPads für digitale</i> <i>Ratsarbeit / RIS; 12.000 €</i> <i>(es steht noch ein Haushaltsrest in Höhe von 6.082,56 € zur</i> <i>Verfügung)</i>							
darunter:							
mit Verpflichtungsermächtigungen in Vorjahren bereits gebunden	-----	0	0	0	0	0	-----
Verpflichtungsermächtigungen	-----	-----	0	0	0	0	-----
<b>Saldo der Ein- und Auszahlungen aus Investitionstätigkeit</b>	<b>-5.917,44</b>	<b>0</b>	<b>0</b>	<b>0</b>	<b>0</b>	<b>-6.082</b>	<b>-12.000,00</b>

# Investitionsübersicht 2022

Gemeinde: 06 OG Girod

Teilhaushalt 01 Zentrale Verwaltung  
Leistung 11420 Liegenschaften

	bis einschl. des Haushaltsvorjahres bereitgestellte Mittel	Ansatz des Haushaltsjahres	Planungsdaten des Haushaltsfolgejahres	Planungsdaten des zweiten Haushaltsfolgejahres	Planungsdaten des dritten Haushaltsfolgejahres	Planungsdaten der weiteren Haushaltsfolgejahre bis zum Abschluss der Maßnahme	Gesamtein-/auszahlungen (über den Gesamtzeitraum der Maßnahme)
	in €	2022 in €	2023 in €	2024 in €	2025 in €	in €	in €
<b>11420-0001 Allgemeiner Grunderwerb</b>							
Summe der Einzahlungen aus Investitionstätigkeit	534.880,40	0	0	0	0	0	474.880,00
68159000 Investitionszuwendungen vom sonstigen privaten Bereich - Ergebnis 2016: Grundstücksübertragung; 60.194,40 €	60.194,40	0	0	0	0	0	60.194,00
68510000 Einzahlungen für unbebaute Grundstücke und grundstücksgleiche Rechte Grunderwerb: 3.000 € (vorsorglich); Sonderbedarf in 2021: Grunderwerb Fremdwasserentflechtung Kleinholbach: 15.000 €	474.686,00	0	0	0	0	0	414.686,00
Summe der Auszahlungen aus Investitionstätigkeit	22.531,82	3.000	3.000	3.000	3.000	0	34.532,00
78510000 Auszahlungen für unbebaute Grundstücke und grundstücksgleiche Rechte Grunderwerb: 3.000 € (vorsorglich); Sonderbedarf in 2021: Grunderwerb Fremdwasserentflechtung Kleinholbach: 15.000 €	22.531,82	3.000	3.000	3.000	3.000	0	34.532,00
darunter:							
mit Verpflichtungsermächtigungen in Vorjahren bereits gebunden	-----	0	0	0	0	0	-----
Verpflichtungsermächtigungen	-----	-----	0	0	0	0	-----
<b>Saldo der Ein- und Auszahlungen aus Investitionstätigkeit</b>	<b>512.348,58</b>	<b>-3.000</b>	<b>-3.000</b>	<b>-3.000</b>	<b>-3.000</b>	<b>0</b>	<b>440.348,00</b>

# Investitionsübersicht 2022

Gemeinde: 06 OG Girod

Teilhaushalt 01 Zentrale Verwaltung  
Leistung 11430 Bauhof

	bis einschl. des Haushaltsvorjahres bereitgestellte Mittel	Ansatz des Haushaltsjahres	Planungsdaten des Haushaltsfolgejahres	Planungsdaten des zweiten Haushaltsfolgejahres	Planungsdaten des dritten Haushaltsfolgejahres	Planungsdaten der weiteren Haushaltsfolgejahre bis zum Abschluss der Maßnahme	Gesamtein-/auszahlungen (über den Gesamtzeitraum der Maßnahme)
	in €	2022 in €	2023 in €	2024 in €	2025 in €	in €	in €
<b>11430-0000 Allgemeine Ersatz- und Ergänzungsbeschaffungen</b>							
Summe der Einzahlungen aus Investitionstätigkeit	0,00	0	0	0	0	0	0,00
Summe der Auszahlungen aus Investitionstätigkeit	23.551,08	8.000	0	0	0	0	31.551,00
78560000 Auszahlungen für Fahrzeuge, Maschinen und technische Anlagen (Anschaffung Kehrmachine) 2020: Anschaffung Schüttgutschaufel 3.000 €	16.759,00	8.000	0	0	0	0	24.759,00
78571000 Auszahlungen für bewegliche Sachen des Anlagevermögens oberhalb der Wertgrenze i.H.v. 1.000,00 Euro	6.792,08	0	0	0	0	0	6.792,00
darunter:							
mit Verpflichtungsermächtigungen in Vorjahren bereits gebunden	-----	0	0	0	0	0	-----
Verpflichtungsermächtigungen	-----	-----	0	0	0	0	-----
<b>Saldo der Ein- und Auszahlungen aus Investitionstätigkeit</b>	<b>-23.551,08</b>	<b>-8.000</b>	<b>0</b>	<b>0</b>	<b>0</b>	<b>0</b>	<b>-31.551,00</b>
<b>11430-0002 Neubau Bauhof</b>							
Summe der Einzahlungen aus Investitionstätigkeit	0,00	0	0	0	0	0	0,00
Summe der Auszahlungen aus Investitionstätigkeit	58.874,00	0	80.000	0	0	361.126	500.000,00
78593000 Auszahlungen für Baumaßnahmen 2021 Planungskosten: 50.000 € (Neuveranschlagung) 2022 Machbarkeitsstudie - siehe 11430.5625 2023 Planung und Grunderwerb	58.874,00	0	80.000	0	0	361.126	500.000,00
darunter:							
mit Verpflichtungsermächtigungen in Vorjahren bereits gebunden	-----	0	0	0	0	0	-----
Verpflichtungsermächtigungen	-----	-----	80.000	0	0	0	-----
78593000 Auszahlungen für Baumaßnahmen 2021 Planungskosten: 50.000 € (Neuveranschlagung) 2022 Machbarkeitsstudie - siehe 11430.5625 2023 Planung und Grunderwerb	-----	-----	80.000	0	0	0	-----
<b>Saldo der Ein- und Auszahlungen aus Investitionstätigkeit</b>	<b>-58.874,00</b>	<b>0</b>	<b>-80.000</b>	<b>0</b>	<b>0</b>	<b>-361.126</b>	<b>-500.000,00</b>

# Teilhaushalt 2

- Schule und Kultur, Soziales und Jugend,  
Gesundheit und Sport -

- Vorbericht
- Teilergebnis-, Teilfinanz-, Teilinvestitionshaushalt und
- Produktorientierte Darstellung des Teilhaushalts

Der Teilhaushalt 2 umfasst die folgenden Produkte:

### **28100 Heimat- und sonstige Kulturpflege**

Produktbeschreibung: Durchführung und Förderung von Heimatfesten, Kulturveranstaltungen und Kulturförderung  
Ziele: Brauchtumpflege und Bereitstellung von kulturellen Angeboten  
Zielgruppen: EinwohnerInnen, Vereine, BesucherInnen  
Auftragsgrundlagen: Ratsbeschlüsse  
Produktverantwortung: Ortsbürgermeister

### **36520 Kindertagesstätten, Kindergärten, Spiel- und Lernstuben**

Produktbeschreibung: Unterhaltung und Bewirtschaftung von Kindergärten  
Ziele: Förderung der Vereinbarkeit von Familie und Beruf  
Zielgruppen: Familien  
Auftragsgrundlagen: Gesetze, Ratsbeschlüsse  
Produktverantwortung: Ortsbürgermeister

### **36600 Einrichtungen der Jugendarbeit**

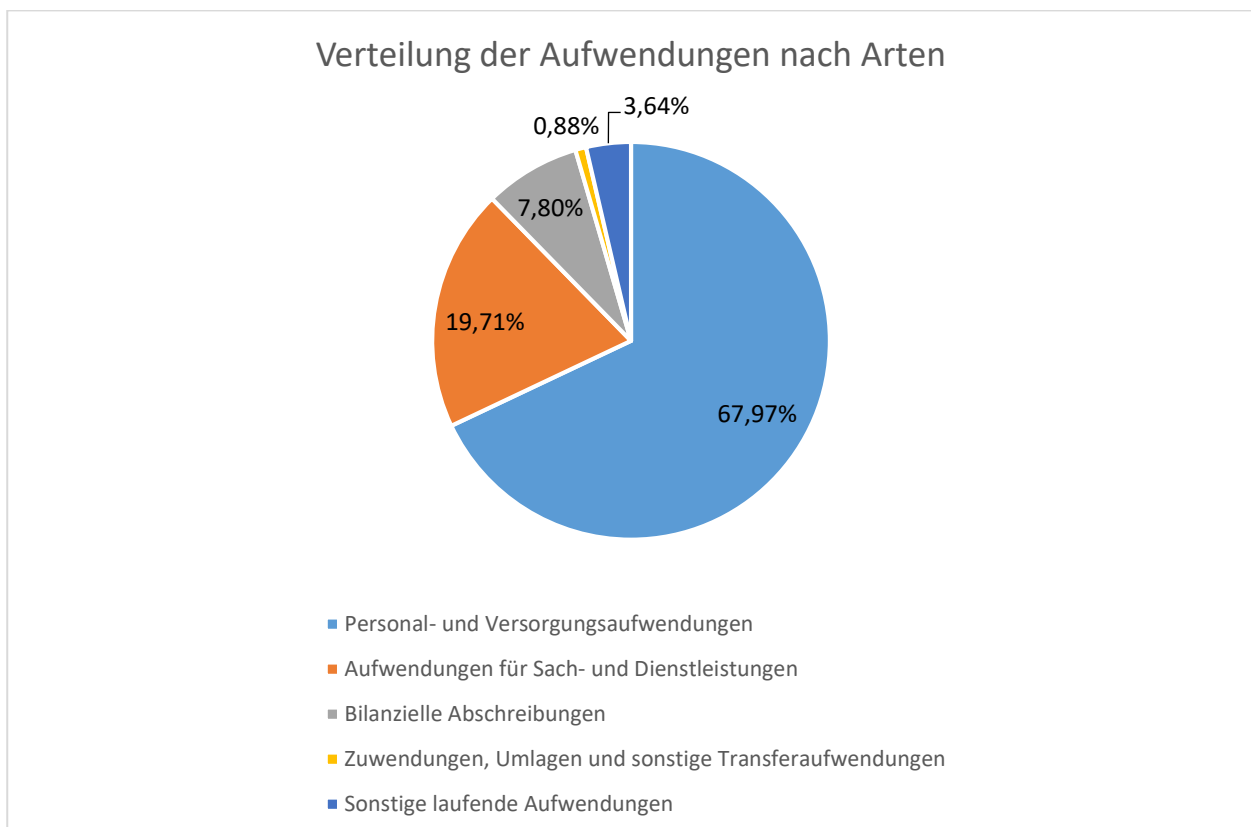
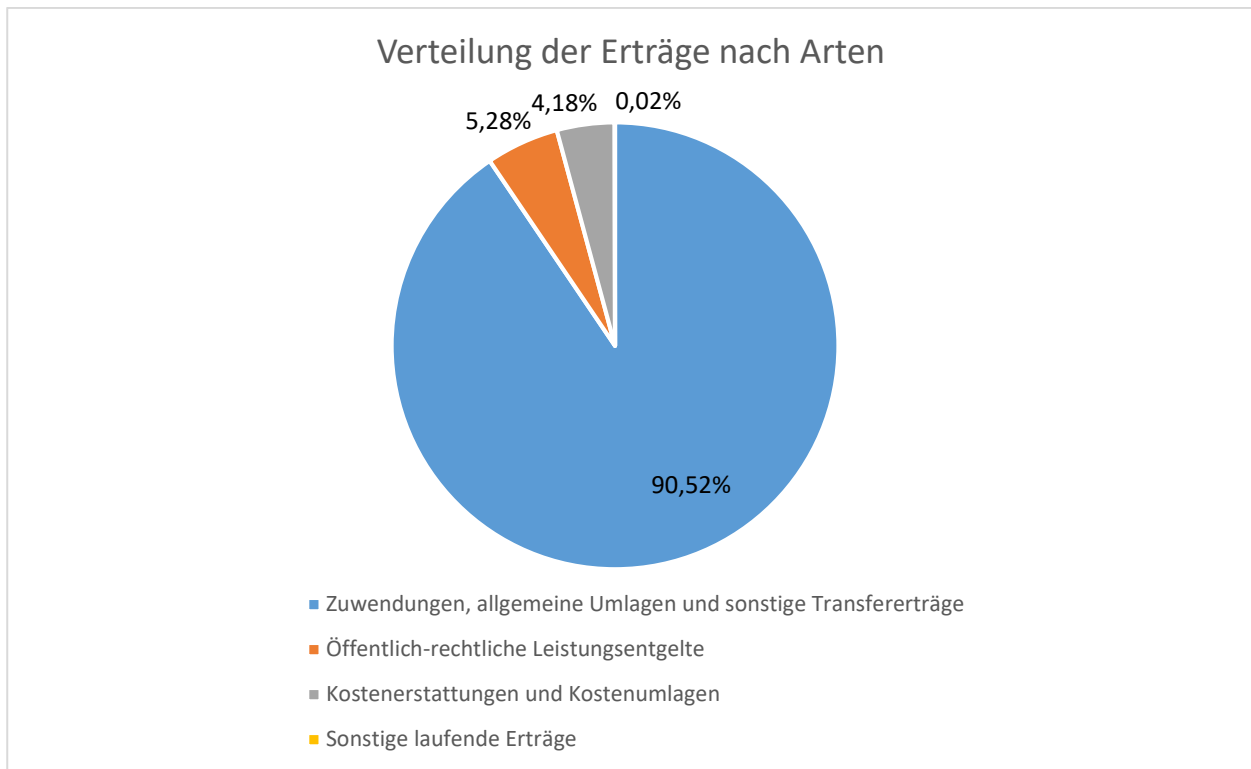
Produktbeschreibung: Unterhaltung und Bewirtschaftung der Spielplätze, Jugendräume, Jugendzeltplätze und -feriendörfer  
Ziele: Attraktive und sinnvolle Freizeitgestaltung für Kinder und Jugendliche  
Zielgruppen: Kinder und Jugendliche, Familien, Vereine  
Auftragsgrundlagen: Gesetze, Ratsbeschlüsse, Vereinbarungen  
Produktverantwortung: Ortsbürgermeister

### **42410 Kommunale Sportstätten und Bäder**

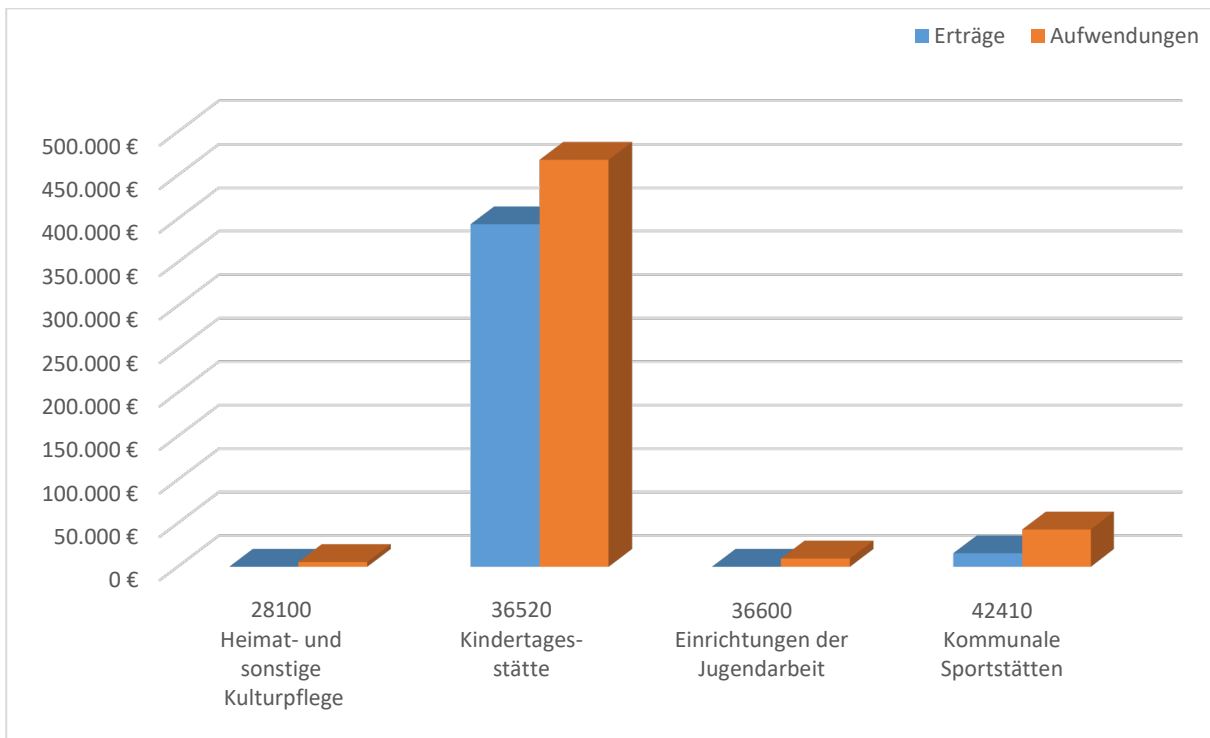
Produktbeschreibung: Unterhaltung und Bewirtschaftung der gemeindlichen Sportstätten  
Ziele: Förderung des Breitensports  
Zielgruppen: EinwohnerInnen, Vereine, Schulen  
Auftragsgrundlagen: Daseinsvorsorge, Ratsbeschlüsse  
Produktverantwortung: Ortsbürgermeister

# 1 Teilergebnishaushalt

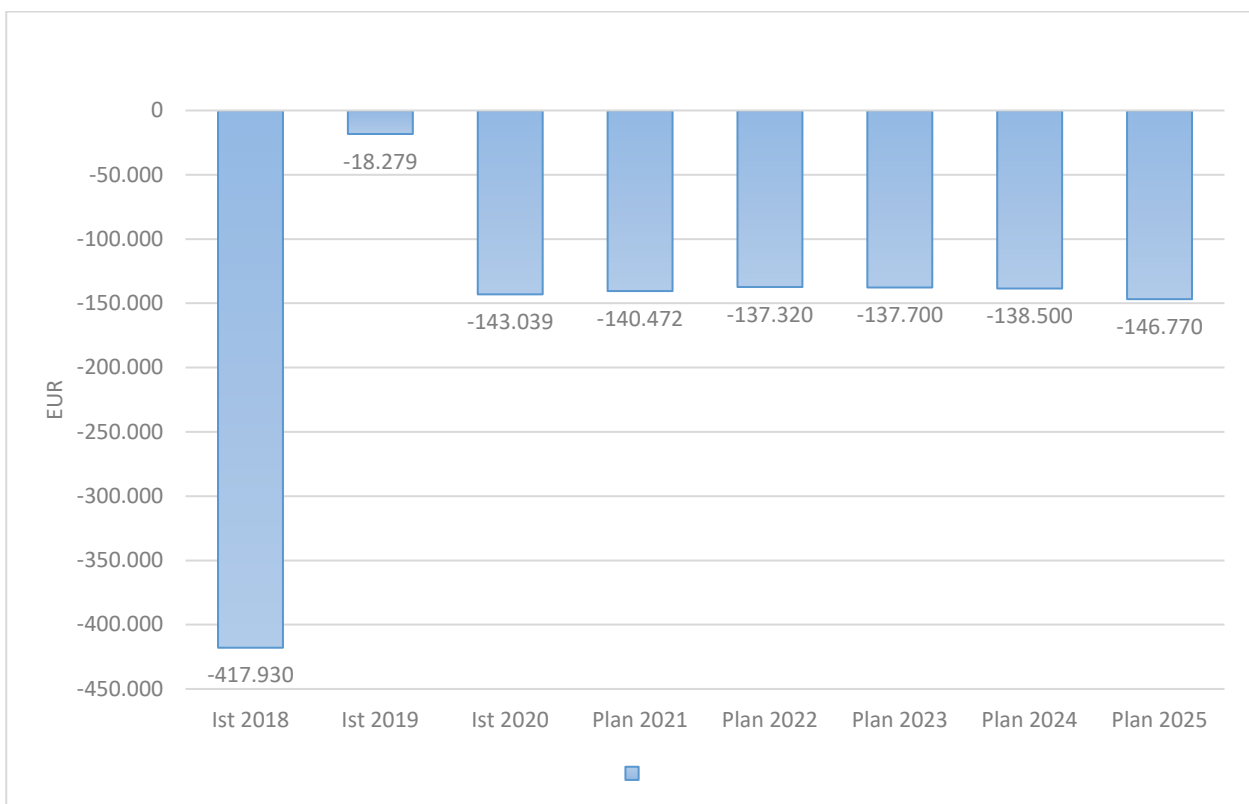
## 1.1 Übersicht über die Erträge und Aufwendungen im Teilhaushalt (ohne ILV)



## 1.2 Produktübersicht (ohne ILV)



## 1.3 Entwicklung der Jahresergebnisse (einschl. Saldo aus ILV)





## 2 Teilfinanzhaushalt

Im Teilfinanzhaushalt werden neben den Ein- und Auszahlungen nach dem Kassenwirksamkeitsprinzip die investiven Ein- und Auszahlungen dargestellt. Von den Planansätzen her stehen den Ein- und Auszahlungen die entsprechenden Erträge und Aufwendungen im Ergebnishaushalt gegenüber, so dass nicht nochmals auf die Zahlungsströme eingegangen wird. Dargestellt werden daher nur Ein- und Auszahlungen im Rahmen der Investitionstätigkeit.

Insgesamt sind im Jahr 2022 im Teilhaushalt 2 Investitionseinzahlungen in Höhe von 90.000 EUR zu veranschlagen:

- Investitionszuwendungen vom Land ..... 90.000 EUR

Auszahlungen aus Investitionstätigkeit werden in Höhe von 125.000 EUR ausgewiesen, dies entspricht einer Veränderung gegenüber dem Vorjahr um -235.000 Euro. Diese verteilen sich wie folgt:

- Auszahlungen für Sachanlagen (Baumaßnahmen) .....125.000 EUR

Die einzelnen Investitionen und Investitionsförderungsmaßnahmen sind in der Investitionsübersicht zu diesem Teilhaushalt dargestellt, daher unterbleibt an dieser Stelle eine Einzeldarstellung aller veranschlagten Projekte.

Der Finanzmittelfehlbetrag dieses Teilhaushalts beträgt 142.070 EUR (F 34).

# Teilergebnishaushalt 2022

Gemeinde: 06 OG Girod

## Teilhaushalt 02 Schule und Kultur, Soziales und Jugend, Gesundheit und Sport

Ifd. Nr.	Teilergebnishaushalt	Ergebnis des Haushaltsvorjahres	Ansätze des Haushaltsvorjahres einschl. Nachträge	Ansatz des Haushaltsjahres	Planungsdaten des Haushaltsfolgejahres	Planungsdaten des zweiten Haushaltsfolgejahres	Planungsdaten des dritten Haushaltsfolgejahres	
		2020	2021	2022	2023	2024	2025	
		in €	in €	in €	in €	in €	in €	
E 1	+	Steuern und ähnliche Abgaben	0,00	0	0	0	0	0
E 2	+	Zuwendungen, allgemeine Umlagen und sonstige Transfererträge	325.577,03	348.270	<b>370.550</b>	370.550	370.550	370.550
		41443000 Zuweisungen und Zuschüsse für laufende Zwecke von Gemeinden und Gemeindeverbänden	313.846,03	336.570	358.850	358.850	358.850	358.850
		41510000 Sonderposten aus Zuwendungen	11.731,00	11.700	11.700	11.700	11.700	11.700
E 3	+	Erträge der sozialen Sicherung	0,00	0	0	0	0	0
E 4	+	Öffentlich-rechtliche Leistungsentgelte	3.483,00	10.225	<b>21.600</b>	21.600	21.600	21.600
		43210000 Entgelte für die Benutzung von öffentlichen Einrichtungen und für wirtschaftliche Dienstleistungen	0,00	100	0	0	0	0
		43400000 Beteiligung Essenskosten	3.483,00	10.125	21.600	21.600	21.600	21.600
E 5	+	Privatrechtliche Leistungsentgelte	0,00	0	0	0	0	0
E 6	+	Kostenerstattungen und Kostenumlagen	17.281,04	20.500	<b>17.100</b>	17.100	17.100	17.100
		44243000 Kostenerstattungen und Kostenumlagen von Gemeinden und Gemeindeverbänden	16.219,00	20.500	17.100	17.100	17.100	17.100
		44249000 Kostenerstattungen und Kostenumlagen vom sonstigen öffentlichen Bereich	1.062,04	0	0	0	0	0
E 7	+	Sonstige laufende Erträge	3.818,98	100	<b>100</b>	100	100	100
		46290000 Weitere sonstige laufende Erträge / Sonstige	120,00	100	100	100	100	100
		46614000 Erträge aus der Auflösung von Rückstellungen	3.698,98	0	0	0	0	0
<b>E 8</b>	<b>=</b>	<b>Summe der laufenden Erträge aus Verwaltungstätigkeit (Summe E 1 bis E 7)</b>	<b>350.160,05</b>	<b>379.095</b>	<b>409.350</b>	<b>409.350</b>	<b>409.350</b>	<b>409.350</b>
E 9	-	Personal- und Versorgungsaufwendungen	323.800,62	335.050	<b>347.950</b>	354.855	361.900	369.095
		50221000 Vergütungen	246.261,59	250.000	265.500	270.810	276.225	281.750
		50222000 Leistungszulagen	4.829,99	6.000	6.100	6.220	6.345	6.475
		50320000 Beiträge zu Versorgungskassen für Arbeitnehmer	20.260,86	26.000	17.000	17.340	17.685	18.040
		50420000 Beiträge zur gesetzlichen Sozialversicherung für Arbeitnehmer	52.017,02	50.000	56.500	57.630	58.785	59.960
		50520000 Beihilfen, Unterstützungsleistungen und dergleichen für Arbeitnehmer	136,55	350	350	350	350	350
		50629000 Sonstige	118,59	200	200	200	200	200
		50820000 Zuführungen zu Rückstellungen für nicht genommenen Urlaub, Überstunden u.ä. für Arbeitnehmer	0,00	2.000	2.000	2.000	2.000	2.000
		50900000 Pauschalierte Lohnsteuer (auch Zahlungen über Knappschaft)	176,02	500	300	305	310	320
E 10	-	Aufwendungen für Sach- und Dienstleistungen	82.994,77	100.175	<b>104.650</b>	110.075	107.330	108.405
		52210000 Aufwendungen für Strom	9.967,10	10.600	11.300	11.600	11.870	12.095
		52220000 Aufwendungen für Gas	6.038,20	9.300	9.300	9.630	9.915	10.165
		52230000 Aufwendungen für Wasser/Abwasser	1.980,14	2.300	2.350	2.415	2.470	2.515
		52260000 Aufwendungen für die Abfallbeseitigung	421,10	800	800	830	855	875
		52311000 Unterhaltung der Grundstücke	14.154,77	14.500	10.500	14.500	10.500	10.500
		52313000 Gebäude einschließlich der Bestandteile, die dem Gebäude zuzurechnen sind	12.175,04	24.000	16.000	16.000	16.000	16.000
		52323000 Gebäude einschließlich der Bestandteile, die dem Gebäude zuzurechnen sind	14.717,80	15.000	20.000	20.700	21.320	21.855
		52360000 Unterhaltung der Maschinen und technischen Anlagen	1.107,52	2.000	2.000	2.000	2.000	2.000

# Teilergebnishaushalt 2022

Gemeinde: 06 OG Girod

## Teilhaushalt 02 Schule und Kultur, Soziales und Jugend, Gesundheit und Sport

Ifd. Nr.	Teilergebnishaushalt	Ergebnis des Haushaltsvorjahres	Ansätze des Haushaltsvorjahres einschl. Nachträge	Ansatz des Haushaltsjahres	Planungsdaten des Haushaltsfolgejahres	Planungsdaten des zweiten Haushaltsfolgejahres	Planungsdaten des dritten Haushaltsfolgejahres
		2020	2021	2022	2023	2024	2025
		in €	in €	in €	in €	in €	in €
	52370000 Unterhaltung der Betriebs- und Geschäftsausstattung	2.138,84	2.750	2.750	2.750	2.750	2.750
	52380000 Geringwertige Geräte, Ausstattungs-, Ausrüstungs- und sonstige Gebrauchsgegenstände	7.466,93	7.000	2.500	2.500	2.500	2.500
	52380001 Geringwertige Geräte, Ausstattungs-, Ausrüstungs- und sonstige Gebrauchsgegenstände	0,00	0	3.750	3.750	3.750	3.750
	52420000 Essenskosten	5.605,10	10.125	21.600	21.600	21.600	21.600
	52543000 Kostenerstattungen an Gemeinden und Gemeindeverbände	7.222,23	1.800	1.800	1.800	1.800	1.800
E 11	- Abschreibungen	39.310,00	39.750	<b>39.950</b>	38.000	38.000	38.000
	53300000 Abschreibungen auf unbebaute Grundstücke und grundstücksgleiche Rechte	244,00	250	250	250	250	250
	53420000 Abschreibungen auf bebaute Grundstücke und grundstücksgleiche Rechte mit sozialen Einrichtungen	10.386,00	10.400	10.400	10.400	10.400	10.400
	53450000 Abschreibungen auf bebaute Grundstücke und grundstücksgleiche Rechte mit Sportanlagen	12.796,00	12.800	12.800	12.800	12.800	12.800
	53490000 Abschreibungen auf bebaute Grundstücke und grundstücksgleiche Rechte mit sonstigen Gebäuden	5.523,00	5.550	5.550	5.550	5.550	5.550
	53530000 Stromversorgungsanlagen	610,00	650	650	650	650	650
	53580000 Straßen, Wege, Plätze und Verkehrsmittelanlagen	173,00	200	200	200	200	200
	53850000 Abschreibungen auf die Betriebs- und Geschäftsausstattung	9.578,00	9.900	10.100	8.150	8.150	8.150
E 12	- Zuwendungen, Umlagen und sonstige Transferaufwendungen	700,00	1.000	<b>4.500</b>	4.500	1.000	1.000
	54190000 Zuweisungen und Zuschüsse für laufende Zwecke an Sonstige	700,00	1.000	4.500	4.500	1.000	1.000
E 13	- Aufwendungen der sozialen Sicherung	0,00	0	<b>0</b>	0	0	0
E 14	- Sonstige laufende Aufwendungen	15.252,75	22.592	<b>28.620</b>	18.620	18.620	18.620
	56120000 Aufwendungen für Aus- und Fortbildung, Umschulung	2.123,80	1.000	1.000	1.000	1.000	1.000
	56130000 Aufwendungen für übernommene Reisekosten für Dienstreisen und Dienstgänge	0,00	400	400	400	400	400
	56140000 Aufwendungen für allgemeine Betreuung der Bediensteten	1.077,25	1.600	2.000	2.000	2.000	2.000
	56190000 Sonstige Personalnebenaufwendungen	0,00	950	950	950	950	950
	56210000 Mieten, Pachten und Erbbauzinsen	1.119,96	1.020	1.020	1.020	1.020	1.020
	56250000 Sachverständigen-, Gerichts- und ähnliche Aufwendungen	0,00	0	10.000	0	0	0
	56290000 Sonstige Aufwendungen für die Inanspruchnahme von Rechten und Diensten	0,00	4.500	500	500	500	500
	56310000 Büromaterial	1.918,08	1.850	1.250	1.250	1.250	1.250
	56320000 Fachliteratur, Zeitschriften	472,95	450	450	450	450	450
	56341000 Fernmeldegebühren	547,10	600	600	600	600	600
	56346000 Rundfunk- und Fernsehgebühren	69,96	72	100	100	100	100
	56390000 Geschäftsaufwendungen / Sonstiges	2.937,95	3.150	3.150	3.150	3.150	3.150
	56416000 Umlagen an Schadensausgleichskassen	3.368,87	3.500	3.700	3.700	3.700	3.700
	56990000 Sonstige Aufwendungen	1.616,83	3.500	3.500	3.500	3.500	3.500
E 15	= <b>Summe der laufenden Aufwendungen aus Verwaltungstätigkeit (Summe E 9 bis E 14)</b>	<b>462.058,14</b>	<b>498.567</b>	<b>525.670</b>	<b>526.050</b>	<b>526.850</b>	<b>535.120</b>

# Teilergebnishaushalt 2022

Gemeinde: 06 OG Girod

## Teilhaushalt 02 Schule und Kultur, Soziales und Jugend, Gesundheit und Sport

Ifd. Nr.	Teilergebnishaushalt	Ergebnis des Haushaltsvorjahres	Ansätze des Haushaltsvorjahres einschl. Nachträge	Ansatz des Haushaltsjahres	Planungsdaten des Haushaltsfolgejahres	Planungsdaten des zweiten Haushaltsfolgejahres	Planungsdaten des dritten Haushaltsfolgejahres	
		2020	2021	2022	2023	2024	2025	
		in €	in €	in €	in €	in €	in €	
E 16	=	Laufendes Ergebnis aus Verwaltungstätigkeit (Saldo E 8 und E 15)	-111.898,09	-119.472	-116.320	-116.700	-117.500	-125.770
E 17	+	Zinserträge und sonstige Finanzerträge	0,00	0	0	0	0	0
E 18	-	Zinsaufwendungen und sonstige Finanzaufwendungen	0,00	0	0	0	0	0
E 19	=	Saldo der Zins -und sonstigen Finanzerträge und -aufwendungen (Saldo E 17 und E 18)	0,00	0	0	0	0	0
E 20	=	Ordentliches Ergebnis (Summe E 16 bis E 19)	-111.898,09	-119.472	-116.320	-116.700	-117.500	-125.770
E 21		Außerordentliches Ergebnis	0,00	0	0	0	0	0
E 22		Saldo aus internen Leistungsbeziehungen	-31.141,32	-21.000	-21.000	-21.000	-21.000	-21.000
E 23	=	Jahresergebnis (Jahresüberschuss / Jahresfehlbetrag) des Teilhaushalts (Summe E 20 bis E 22)	-143.039,41	-140.472	-137.320	-137.700	-138.500	-146.770

# Teilfinanzhaushalt 2022

Gemeinde: 06 OG Girod

## Teilhaushalt 02 Schule und Kultur, Soziales und Jugend, Gesundheit und Sport

Ifd. Nr.	Teilfinanzhaushalt		Ergebnis des Haushaltsvorjahres	Ansätze des Haushaltsvorjahres einschl. Nachträge	Ansatz des Haushaltsjahres	Planungsdaten des Haushaltsfolgejahres	Planungsdaten des zweiten Haushaltsfolgejahres	Planungsdaten des dritten Haushaltsfolgejahres
			2020	2021	2022	2023	2024	2025
			in €	in €	in €	in €	in €	in €
F 1	+	Steuern und ähnliche Abgaben	0,00	0	0	0	0	0
F 2	+	Zuwendungen, allgemeine Umlagen und sonstige Transfereinzahlungen	313.846,03	336.570	<b>358.850</b>	358.850	358.850	358.850
F 3	+	Einzahlungen der sozialen Sicherung	0,00	0	0	0	0	0
F 4	+	Öffentlich-rechtliche Leistungsentgelte	2.964,00	10.225	<b>21.600</b>	21.600	21.600	21.600
F 5	+	Privatrechtliche Leistungsentgelte	0,00	0	0	0	0	0
F 6	+	Kostenerstattungen und Kostenumlagen	17.281,04	20.500	<b>17.100</b>	17.100	17.100	17.100
F 7	+	Sonstige laufende Einzahlungen	120,00	100	<b>100</b>	100	100	100
<b>F 8</b>	<b>=</b>	<b>Summe der laufenden Einzahlungen aus Verwaltungstätigkeit (Summe F 1 bis F 7)</b>	<b>334.211,07</b>	<b>367.395</b>	<b>397.650</b>	<b>397.650</b>	<b>397.650</b>	<b>397.650</b>
F 9	-	Personal- und Versorgungsauszahlungen	323.874,95	333.050	<b>345.950</b>	352.855	359.900	367.095
F 10	-	Auszahlungen für Sach- und Dienstleistungen	94.409,76	100.175	<b>104.650</b>	110.075	107.330	108.405
F 11	-	* nicht besetzt *	0,00	0	0	0	0	0
F 12	-	Zuwendungen, Umlagen und sonstige Transferauszahlungen	700,00	1.000	<b>4.500</b>	4.500	1.000	1.000
F 13	-	Auszahlungen der sozialen Sicherung	0,00	0	0	0	0	0
F 14	-	Sonstige laufende Auszahlungen	15.035,19	22.592	<b>28.620</b>	18.620	18.620	18.620
<b>F 15</b>	<b>=</b>	<b>Summe der laufenden Auszahlungen aus Verwaltungstätigkeit (Summe F 9 bis F14)</b>	<b>434.019,90</b>	<b>456.817</b>	<b>483.720</b>	<b>486.050</b>	<b>486.850</b>	<b>495.120</b>
<b>F 16</b>	<b>=</b>	<b>Saldo der laufenden Ein- und Auszahlungen aus Verwaltungstätigkeit</b>	<b>-99.808,83</b>	<b>-89.422</b>	<b>-86.070</b>	<b>-88.400</b>	<b>-89.200</b>	<b>-97.470</b>
F 17	+	Zinseinzahlungen und sonstige Finanzeinzahlungen	0,00	0	0	0	0	0
F 18	-	Zinsauszahlungen und sonstige Finanzauszahlungen	0,00	0	0	0	0	0
<b>F 19</b>	<b>=</b>	<b>Saldo der Zins- und der sonstigen Finanzein- und -auszahlungen</b>	<b>0,00</b>	<b>0</b>	<b>0</b>	<b>0</b>	<b>0</b>	<b>0</b>
<b>F 20</b>	<b>=</b>	<b>Saldo der ordentlichen Ein- und Auszahlungen (Summe F 16 + F 19)</b>	<b>-99.808,83</b>	<b>-89.422</b>	<b>-86.070</b>	<b>-88.400</b>	<b>-89.200</b>	<b>-97.470</b>
<b>F 21</b>		<b>Saldo der außerordentlichen Ein- und Auszahlungen</b>	<b>0,00</b>	<b>0</b>	<b>0</b>	<b>0</b>	<b>0</b>	<b>0</b>
<b>F 22</b>		<b>Saldo der Ein- und Auszahlungen aus internen Leistungsbeziehungen</b>	<b>-31.141,32</b>	<b>-21.000</b>	<b>-21.000</b>	<b>-21.000</b>	<b>-21.000</b>	<b>-21.000</b>
<b>F 23</b>		<b>Summe der ordentlichen und außerordentlichen Ein- und Auszahlungen (Summe F 21 + F 22)</b>	<b>-130.950,15</b>	<b>-110.422</b>	<b>-107.070</b>	<b>-109.400</b>	<b>-110.200</b>	<b>-118.470</b>
F 24	+	Einzahlungen aus Investitionszuwendungen	0,00	0	<b>90.000</b>	0	0	0
F 25	+	Einzahlungen aus Beiträgen und ähnlichen Entgelten	0,00	0	0	0	0	0
F 26	+	Sonstige Investitionseinzahlungen	0,00	0	0	0	0	0
<b>F 27</b>	<b>=</b>	<b>Summe der Einzahlungen aus Investitionstätigkeit (Summe F 24 bis F 26)</b>	<b>0,00</b>	<b>0</b>	<b>90.000</b>	<b>0</b>	<b>0</b>	<b>0</b>
F 28	-	Auszahlungen für immaterielle Vermögensgegenstände	0,00	0	0	0	0	0
F 29	-	Auszahlungen für Sachanlagen	0,00	360.000	<b>125.000</b>	125.000	0	0
F 30	-	Auszahlungen für Finanzanlagen	0,00	0	0	0	0	0
F 31	-	Sonstige Investitionsauszahlungen	0,00	0	0	0	0	0
<b>F 32</b>	<b>=</b>	<b>Summe der Auszahlungen aus Investitionstätigkeit (Summe F 28 bis F 31)</b>	<b>0,00</b>	<b>360.000</b>	<b>125.000</b>	<b>125.000</b>	<b>0</b>	<b>0</b>
<b>F 33</b>	<b>=</b>	<b>Saldo der Ein- und Auszahlungen aus Investitionstätigkeit (Saldo F 27 und F 32)</b>	<b>0,00</b>	<b>-360.000</b>	<b>-35.000</b>	<b>-125.000</b>	<b>0</b>	<b>0</b>
<b>F 34</b>	<b>=</b>	<b>Finanzmittelüberschuss /-fehlbetrag des Teilhaushalts (Summe F 23 + F 33)</b>	<b>-130.950,15</b>	<b>-470.422</b>	<b>-142.070</b>	<b>-234.400</b>	<b>-110.200</b>	<b>-118.470</b>



# **Produktorientierte Darstellung des**

Teilergebnishaushaltes 2

Teilfinanzhaushaltes 2

und

Darstellung der einzelnen

Produktsachkonten

# Teilergebnishaushalt 2022

Gemeinde: 06 OG Girod

Teilhaushalt 02 Schule und Kultur, Soziales und Jugend, Gesundheit und Sport  
Leistung 28100 Heimat- und sonstige Kulturpflege

lfd. Nr.	Teilergebnishaushalt		Ergebnis des Haushaltsvorjahres	Ansätze des Haushaltsvorjahres einschl. Nachträge	Ansatz des Haushaltsjahres	Planungsdaten des Haushaltsfolgejahres	Planungsdaten des zweiten Haushaltsfolgejahres	Planungsdaten des dritten Haushaltsfolgejahres
			2020	2021	2022	2023	2024	2025
			in €	in €	in €	in €	in €	in €
E 1	+	Steuern und ähnliche Abgaben	0,00	0	0	0	0	0
E 2	+	Zuwendungen, allgemeine Umlagen und sonstige Transfererträge	0,00	0	0	0	0	0
E 3	+	Erträge der sozialen Sicherung	0,00	0	0	0	0	0
E 4	+	Öffentlich-rechtliche Leistungsentgelte	0,00	0	0	0	0	0
E 5	+	Privatrechtliche Leistungsentgelte	0,00	0	0	0	0	0
E 6	+	Kostenerstattungen und Kostenumlagen	0,00	0	0	0	0	0
E 7	+	Sonstige laufende Erträge	120,00	0	0	0	0	0
		<i>46290000 Weitere sonstige laufende Erträge / Sonstige</i>	<i>120,00</i>	<i>0</i>	<i>0</i>	<i>0</i>	<i>0</i>	<i>0</i>
<b>E 8</b>	<b>=</b>	<b>Summe der laufenden Erträge aus Verwaltungstätigkeit (Summe E 1 bis E 7)</b>	<b>120,00</b>	<b>0</b>	<b>0</b>	<b>0</b>	<b>0</b>	<b>0</b>
E 9	-	Personal- und Versorgungsaufwendungen	0,00	0	0	0	0	0
E 10	-	Aufwendungen für Sach- und Dienstleistungen	333,25	400	500	500	500	500
		<i>52210000 Aufwendungen für Strom</i>	<i>333,25</i>	<i>400</i>	<i>500</i>	<i>500</i>	<i>500</i>	<i>500</i>
E 11	-	Abschreibungen	610,00	650	650	650	650	650
		<i>53530000 Stromversorgungsanlagen</i>	<i>610,00</i>	<i>650</i>	<i>650</i>	<i>650</i>	<i>650</i>	<i>650</i>
E 12	-	Zuwendungen, Umlagen und sonstige Transferaufwendungen	500,00	800	800	800	800	800
		<i>54190000 Zuweisungen und Zuschüsse für laufende Zwecke an Sonstige</i>	<i>500,00</i>	<i>800</i>	<i>800</i>	<i>800</i>	<i>800</i>	<i>800</i>
		<i>jährliche Zuschüsse</i>						
		<i>- KG Girod; 400 €</i>						
		<i>- KG Kleinholzbach; 400 €</i>						
E 13	-	Aufwendungen der sozialen Sicherung	0,00	0	0	0	0	0
E 14	-	Sonstige laufende Aufwendungen	1.616,83	3.500	3.500	3.500	3.500	3.500
		<i>56990000 Sonstige Aufwendungen</i>	<i>1.616,83</i>	<i>3.500</i>	<i>3.500</i>	<i>3.500</i>	<i>3.500</i>	<i>3.500</i>
		<i>- jährlicher Pauschalansatz; 3.500 €</i>						
		<i>(Aufwendungen für Heimatfeste)</i>						
<b>E 15</b>	<b>=</b>	<b>Summe der laufenden Aufwendungen aus Verwaltungstätigkeit (Summe E 9 bis E 14)</b>	<b>3.060,08</b>	<b>5.350</b>	<b>5.450</b>	<b>5.450</b>	<b>5.450</b>	<b>5.450</b>
<b>E 16</b>	<b>=</b>	<b>Laufendes Ergebnis aus Verwaltungstätigkeit (Saldo E 8 und E 15)</b>	<b>-2.940,08</b>	<b>-5.350</b>	<b>-5.450</b>	<b>-5.450</b>	<b>-5.450</b>	<b>-5.450</b>
E 17	+	Zinserträge und sonstige Finanzerträge	0,00	0	0	0	0	0
E 18	-	Zinsaufwendungen und sonstige Finanzaufwendungen	0,00	0	0	0	0	0
<b>E 19</b>	<b>=</b>	<b>Saldo der Zins -und sonstigen Finanzerträge und -aufwendungen (Saldo E 17 und E 18)</b>	<b>0,00</b>	<b>0</b>	<b>0</b>	<b>0</b>	<b>0</b>	<b>0</b>
<b>E 20</b>	<b>=</b>	<b>Ordentliches Ergebnis (Summe E 16 bis E 19)</b>	<b>-2.940,08</b>	<b>-5.350</b>	<b>-5.450</b>	<b>-5.450</b>	<b>-5.450</b>	<b>-5.450</b>
E 21		Außerordentliches Ergebnis	0,00	0	0	0	0	0
E 22		Saldo aus internen Leistungsbeziehungen	-1.401,65	-1.500	-1.500	-1.500	-1.500	-1.500
<b>E 23</b>	<b>=</b>	<b>Jahresergebnis (Jahresüberschuss / Jahresfehlbetrag) des Teilhaushalts (Summe E 20 bis E 22)</b>	<b>-4.341,73</b>	<b>-6.850</b>	<b>-6.950</b>	<b>-6.950</b>	<b>-6.950</b>	<b>-6.950</b>



# Teilergebnishaushalt 2022

Gemeinde: 06 OG Girod

Teilhaushalt 02 Schule und Kultur, Soziales und Jugend, Gesundheit und Sport  
Leistung 36520 Kindertagesstätten, Kindergärten, Spiel- und Lernstuben

Ifd. Nr.	Teilergebnishaushalt	Ergebnis des Haushaltsvorjahres	Ansätze des Haushaltsvorjahres einschl. Nachträge	Ansatz des Haushaltsjahres	Planungsdaten des Haushaltsfolgejahres	Planungsdaten des zweiten Haushaltsfolgejahres	Planungsdaten des dritten Haushaltsfolgejahres	
		2020	2021	2022	2023	2024	2025	
		in €	in €	in €	in €	in €	in €	
E 1	+	Steuern und ähnliche Abgaben	0,00	0	0	0	0	0
E 2	+	Zuwendungen, allgemeine Umlagen und sonstige Transfererträge	319.112,03	341.820	<b>364.100</b>	364.100	364.100	364.100
		41443000 Zuweisungen und Zuschüsse für laufende Zwecke von Gemeinden und Gemeindeverbänden (Personal- und Sachkostenzuschüsse des Landkreises)	313.846,03	336.570	358.850	358.850	358.850	358.850
		41510000 Sonderposten aus Zuwendungen	5.266,00	5.250	5.250	5.250	5.250	5.250
E 3	+	Erträge der sozialen Sicherung	0,00	0	0	0	0	0
E 4	+	Öffentlich-rechtliche Leistungsentgelte	3.483,00	10.125	<b>21.600</b>	21.600	21.600	21.600
		43400000 Beteiligung Essenskosten (vgl. Aufwendungen für Essen; Konto 5242)	3.483,00	10.125	21.600	21.600	21.600	21.600
E 5	+	Privatrechtliche Leistungsentgelte	0,00	0	0	0	0	0
E 6	+	Kostenerstattungen und Kostenumlagen	10.862,04	12.000	<b>8.000</b>	8.000	8.000	8.000
		44243000 Kostenerstattungen und Kostenumlagen von Gemeinden und Gemeindeverbänden jährliche Pauschalansätze; - Beteiligung VG an Unterhaltungs- & Bewirtschaftungskosten: 7.500 € - Kostenerstattungen des Kreises für Fördermaßnahmen: 500 € (vgl. Aufwendungen; Konto 5629)	9.800,00	12.000	8.000	8.000	8.000	8.000
		44249000 Kostenerstattungen und Kostenumlagen vom sonstigen öffentlichen Bereich (Erstattungen nach AAG)	1.062,04	0	0	0	0	0
E 7	+	Sonstige laufende Erträge	3.698,98	100	<b>100</b>	100	100	100
		46290000 Weitere sonstige laufende Erträge / Sonstige (Spenden)	0,00	100	100	100	100	100
		46614000 Erträge aus der Auflösung von Rückstellungen	3.698,98	0	0	0	0	0
<b>E 8</b>	<b>=</b>	<b>Summe der laufenden Erträge aus Verwaltungstätigkeit (Summe E 1 bis E 7)</b>	<b>337.156,05</b>	<b>364.045</b>	<b>393.800</b>	<b>393.800</b>	<b>393.800</b>	<b>393.800</b>
E 9	-	Personal- und Versorgungsaufwendungen	323.800,62	335.050	<b>347.950</b>	354.855	361.900	369.095
		50221000 Vergütungen	246.261,59	250.000	265.500	270.810	276.225	281.750
		50222000 Leistungszulagen	4.829,99	6.000	6.100	6.220	6.345	6.475
		50320000 Beiträge zu Versorgungskassen für Arbeitnehmer	20.260,86	26.000	17.000	17.340	17.685	18.040
		50420000 Beiträge zur gesetzlichen Sozialversicherung für Arbeitnehmer	52.017,02	50.000	56.500	57.630	58.785	59.960
		50520000 Beihilfen, Unterstützungsleistungen und dergleichen für Arbeitnehmer	136,55	350	350	350	350	350
		50629000 Sonstige	118,59	200	200	200	200	200
		50820000 Zuführungen zu Rückstellungen für nicht genommenen Urlaub, Überstunden u.ä. für Arbeitnehmer	0,00	2.000	2.000	2.000	2.000	2.000
		50900000 Pauschalierte Lohnsteuer (auch Zahlungen über Knappschaft)	176,02	500	300	305	310	320
E 10	-	Aufwendungen für Sach- und Dienstleistungen	57.277,31	61.825	<b>78.450</b>	79.825	81.035	82.075
		52210000 Aufwendungen für Strom	7.290,55	7.600	8.000	8.280	8.530	8.740
		52220000 Aufwendungen für Gas	5.343,98	8.500	8.500	8.800	9.060	9.290
		52230000 Aufwendungen für Wasser/Abwasser	1.502,67	1.800	1.800	1.865	1.920	1.965
		52260000 Aufwendungen für die Abfallbeseitigung	421,10	800	800	830	855	875

# Teilergebnishaushalt 2022

Gemeinde: 06 OG Girod

Teilhaushalt 02 Schule und Kultur, Soziales und Jugend, Gesundheit und Sport  
 Leistung 36520 Kindertagesstätten, Kindergärten, Spiel- und Lernstuben

Ifd. Nr.	Teilergebnishaushalt	Ergebnis des Haushaltsvorjahres	Ansätze des Haushaltsvorjahres einschl. Nachträge	Ansatz des Haushaltsjahres	Planungsdaten des Haushaltsfolgejahres	Planungsdaten des zweiten Haushaltsfolgejahres	Planungsdaten des dritten Haushaltsfolgejahres
		2020	2021	2022	2023	2024	2025
		in €	in €	in €	in €	in €	in €
	52311000 Unterhaltung der Grundstücke - jährlicher Pauschalansatz; 500 € - Sonderbedarf in 2021; 3.000 € <i>Erweiterung Pflasterfläche Außenanlage</i> - Sonderbedarf in 2022; 3.000 € (Neuveranschlagung) <i>Erweiterung Pflasterfläche Außenanlage</i>	1.380,40	3.500	3.500	3.500	3.500	3.500
	52313000 Gebäude einschließlich der Bestandteile, die dem Gebäude zuzurechnen sind - jährlicher Pauschalansatz: 4.000 € - Sonderbedarf in 2022: 4.500 €	5.045,17	8.500	8.500	8.500	8.500	8.500
	52323000 Gebäude einschließlich der Bestandteile, die dem Gebäude zuzurechnen sind (Gebäude- und Fensterreinigung)	14.717,80	15.000	20.000	20.700	21.320	21.855
	52370000 Unterhaltung der Betriebs- und Geschäftsausstattung - jährlicher Pauschalansatz; 1.000 €	1.610,00	500	1.000	1.000	1.000	1.000
	52380000 Geringwertige Geräte, Ausstattungs-, Ausrüstungs- und sonstige Gebrauchsgegenstände	7.138,31	5.500	1.000	1.000	1.000	1.000
	52380001 Geringwertige Geräte, Ausstattungs-, Ausrüstungs- und sonstige Gebrauchsgegenstände	0,00	0	3.750	3.750	3.750	3.750
	52420000 Essenskosten (vgl. Erträge aus Essensbeteiligungen; Konto 434)	5.605,10	10.125	21.600	21.600	21.600	21.600
	52543000 Kostenerstattungen an Gemeinden und Gemeindeverbände (Rückzahlung Personal- und Sachkostenzuschüsse des Landkreises)	7.222,23	0	0	0	0	0
E 11	- Abschreibungen	15.923,00	15.950	16.500	14.950	14.950	14.950
	53420000 Abschreibungen auf bebaute Grundstücke und grundstücksgleiche Rechte mit sozialen Einrichtungen	10.386,00	10.400	10.400	10.400	10.400	10.400
	53850000 Abschreibungen auf die Betriebs- und Geschäftsausstattung	5.537,00	5.550	6.100	4.550	4.550	4.550
E 12	- Zuwendungen, Umlagen und sonstige Transferaufwendungen	0,00	0	0	0	0	0
E 13	- Aufwendungen der sozialen Sicherung	0,00	0	0	0	0	0
E 14	- Sonstige laufende Aufwendungen	13.611,27	18.942	24.970	14.970	14.970	14.970
	56120000 Aufwendungen für Aus- und Fortbildung, Umschulung	2.123,80	1.000	1.000	1.000	1.000	1.000
	56130000 Aufwendungen für übernommene Reisekosten für Dienstreisen und Dienstgänge	0,00	400	400	400	400	400
	56140000 Aufwendungen für allgemeine Betreuung der Bediensteten (arbeitsmedizinische Betreuung)	1.077,25	1.600	2.000	2.000	2.000	2.000
	56190000 Sonstige Personalnebenaufwendungen (Bildungsanteil FSJler)	0,00	950	950	950	950	950
	56210000 Mieten, Pachten und Erbbauzinsen (Kopierer)	1.119,96	1.020	1.020	1.020	1.020	1.020
	56250000 Sachverständigen-, Gerichts- und ähnliche Aufwendungen (Machbarkeitsstudie Erweiterung Kita)	0,00	0	10.000	0	0	0

# Teilergebnishaushalt 2022

Gemeinde: 06 OG Girod

Teilhaushalt 02 Schule und Kultur, Soziales und Jugend, Gesundheit und Sport  
Leistung 36520 Kindertagesstätten, Kindergärten, Spiel- und Lernstuben

lfd. Nr.	Teilergebnishaushalt	Ergebnis des Haushaltsvorjahres	Ansätze des Haushaltsvorjahres einschl. Nachträge	Ansatz des Haushaltsjahres	Planungsdaten des Haushaltsfolgejahres	Planungsdaten des zweiten Haushaltsfolgejahres	Planungsdaten des dritten Haushaltsfolgejahres
		2020	2021	2022	2023	2024	2025
		in €	in €	in €	in €	in €	in €
	56290000 Sonstige Aufwendungen für die Inanspruchnahme von Rechten und Diensten (Aufwendungen für Fördermaßnahmen; vgl. Kostenerstattung Kreis; Konto 44243)	0,00	4.500	500	500	500	500
	56310000 Büromaterial	1.918,08	1.850	1.250	1.250	1.250	1.250
	56320000 Fachliteratur, Zeitschriften	472,95	450	450	450	450	450
	56341000 Fernmeldegebühren	547,10	600	600	600	600	600
	56346000 Rundfunk- und Fernsehgebühren (Rundfunkbeitrag)	69,96	72	100	100	100	100
	56390000 Geschäftsaufwendungen / Sonstiges - jährlicher Pauschalansatz; 2.000 € - Sonderbedarf in 2021; 1.000 € (Hygieneartikel - Mehraufwand Corona)	2.913,30	3.000	3.000	3.000	3.000	3.000
	56416000 Umlagen an Schadensausgleichskassen (Beitrag zur Unfallkasse)	3.368,87	3.500	3.700	3.700	3.700	3.700
E 15	= Summe der laufenden Aufwendungen aus Verwaltungstätigkeit (Summe E 9 bis E 14)	410.612,20	431.767	467.870	464.600	472.855	481.090
E 16	= Laufendes Ergebnis aus Verwaltungstätigkeit (Saldo E 8 und E 15)	-73.456,15	-67.722	-74.070	-70.800	-79.055	-87.290
E 17	+ Zinserträge und sonstige Finanzerträge	0,00	0	0	0	0	0
E 18	- Zinsaufwendungen und sonstige Finanzaufwendungen	0,00	0	0	0	0	0
E 19	= Saldo der Zins -und sonstigen Finanzerträge und -aufwendungen (Saldo E 17 und E 18)	0,00	0	0	0	0	0
E 20	= Ordentliches Ergebnis (Summe E 16 bis E 19)	-73.456,15	-67.722	-74.070	-70.800	-79.055	-87.290
E 21	Außerordentliches Ergebnis	0,00	0	0	0	0	0
E 22	Saldo aus internen Leistungsbeziehungen	-10.927,11	-3.000	-3.000	-3.000	-3.000	-3.000
E 23	= Jahresergebnis (Jahresüberschuss / Jahresfehlbetrag) des Teilhaushalts (Summe E 20 bis E 22)	-84.383,26	-70.722	-77.070	-73.800	-82.055	-90.290

# Teilergebnishaushalt 2022

Gemeinde: 06 OG Girod

Teilhaushalt 02 Schule und Kultur, Soziales und Jugend, Gesundheit und Sport  
Leistung 36600 Einrichtungen der Jugendarbeit

Ifd. Nr.	Teilergebnishaushalt	Ergebnis des Haushaltsvorjahres	Ansätze des Haushaltsvorjahres einschl. Nachträge	Ansatz des Haushaltsjahres	Planungsdaten des Haushaltsfolgejahres	Planungsdaten des zweiten Haushaltsfolgejahres	Planungsdaten des dritten Haushaltsfolgejahres	
		2020	2021	2022	2023	2024	2025	
		in €	in €	in €	in €	in €	in €	
E 1	+	Steuern und ähnliche Abgaben	0,00	0	0	0	0	0
E 2	+	Zuwendungen, allgemeine Umlagen und sonstige Transfererträge	0,00	0	0	0	0	0
E 3	+	Erträge der sozialen Sicherung	0,00	0	0	0	0	0
E 4	+	Öffentlich-rechtliche Leistungsentgelte	0,00	0	0	0	0	0
E 5	+	Privatrechtliche Leistungsentgelte	0,00	0	0	0	0	0
E 6	+	Kostenerstattungen und Kostenumlagen	0,00	0	0	0	0	0
E 7	+	Sonstige laufende Erträge	0,00	0	0	0	0	0
<b>E 8</b>	<b>=</b>	<b>Summe der laufenden Erträge aus Verwaltungstätigkeit (Summe E 1 bis E 7)</b>	<b>0,00</b>	<b>0</b>	<b>0</b>	<b>0</b>	<b>0</b>	<b>0</b>
E 9	-	Personal- und Versorgungsaufwendungen	0,00	0	0	0	0	0
E 10	-	Aufwendungen für Sach- und Dienstleistungen	5.209,16	5.650	<b>5.150</b>	5.200	5.245	5.280
		52210000 Aufwendungen für Strom (Jugendheim)	351,71	600	600	620	640	655
		52220000 Aufwendungen für Gas (Jugendheim)	694,22	800	800	830	855	875
		52230000 Aufwendungen für Wasser/Abwasser (Jugendheim)	244,67	250	250	250	250	250
		52311000 Unterhaltung der Grundstücke - jährlicher Pauschalansatz; 1.000 € (Spielplätze)	3.209,34	1.000	1.000	1.000	1.000	1.000
		52313000 Gebäude einschließlich der Bestandteile, die dem Gebäude zuzurechnen sind - jährlicher Pauschalansatz; 500 € (Jugendheim)	254,85	500	500	500	500	500
		52370000 Unterhaltung der Betriebs- und Geschäftsausstattung - jährlicher Pauschalansatz: 1.500 € (Instandhaltung Spielgeräte) - Sonderbedarf in 2021: 500 € (Reparatur Seilbahn)	371,76	2.000	1.500	1.500	1.500	1.500
		52380000 Geringwertige Geräte, Ausstattungs- und sonstige Gebrauchsgegenstände - jährlicher Pauschalansatz; 500 €	82,61	500	500	500	500	500
E 11	-	Abschreibungen	4.310,00	4.650	<b>4.300</b>	3.900	3.900	3.900
		53300000 Abschreibungen auf unbebaute Grundstücke und grundstücksgleiche Rechte	244,00	250	250	250	250	250
		53580000 Straßen, Wege, Plätze und Verkehrslenkungsanlagen	173,00	200	200	200	200	200
		53850000 Abschreibungen auf die Betriebs- und Geschäftsausstattung	3.893,00	4.200	3.850	3.450	3.450	3.450
E 12	-	Zuwendungen, Umlagen und sonstige Transferaufwendungen	0,00	0	0	0	0	0
E 13	-	Aufwendungen der sozialen Sicherung	0,00	0	0	0	0	0
E 14	-	Sonstige laufende Aufwendungen	0,00	50	<b>50</b>	50	50	50
		56390000 Geschäftsaufwendungen / Sonstiges	0,00	50	50	50	50	50
<b>E 15</b>	<b>=</b>	<b>Summe der laufenden Aufwendungen aus Verwaltungstätigkeit (Summe E 9 bis E 14)</b>	<b>9.519,16</b>	<b>10.350</b>	<b>9.500</b>	<b>9.150</b>	<b>9.195</b>	<b>9.230</b>

# Teilergebnishaushalt 2022

Gemeinde: 06 OG Girod

Teilhaushalt 02 Schule und Kultur, Soziales und Jugend, Gesundheit und Sport  
 Leistung 36600 Einrichtungen der Jugendarbeit

Ifd. Nr.	Teilergebnishaushalt	Ergebnis des Haushaltsvorjahres	Ansätze des Haushaltsvorjahres einschl. Nachträge	Ansatz des Haushaltsjahres	Planungsdaten des Haushaltsfolgejahres	Planungsdaten des zweiten Haushaltsfolgejahres	Planungsdaten des dritten Haushaltsfolgejahres	
		2020	2021	2022	2023	2024	2025	
		in €	in €	in €	in €	in €	in €	
E 16	=	Laufendes Ergebnis aus Verwaltungstätigkeit (Saldo E 8 und E 15)	-9.519,16	-10.350	-9.500	-9.150	-9.195	-9.230
E 17	+	Zinserträge und sonstige Finanzerträge	0,00	0	0	0	0	0
E 18	-	Zinsaufwendungen und sonstige Finanzaufwendungen	0,00	0	0	0	0	0
E 19	=	Saldo der Zins -und sonstigen Finanzerträge und -aufwendungen (Saldo E 17 und E 18)	0,00	0	0	0	0	0
E 20	=	Ordentliches Ergebnis (Summe E 16 bis E 19)	-9.519,16	-10.350	-9.500	-9.150	-9.195	-9.230
E 21		Außerordentliches Ergebnis	0,00	0	0	0	0	0
E 22		Saldo aus internen Leistungsbeziehungen	-9.029,65	-6.000	-6.000	-6.000	-6.000	-6.000
E 23	=	Jahresergebnis (Jahresüberschuss / Jahresfehlbetrag) des Teilhaushalts (Summe E 20 bis E 22)	-18.548,81	-16.350	-15.500	-15.150	-15.195	-15.230

# Teilergebnishaushalt 2022

Gemeinde: 06 OG Girod

Teilhaushalt 02 Schule und Kultur, Soziales und Jugend, Gesundheit und Sport  
Leistung 42410 Kommunale Sportstätten und Bäder

Ifd. Nr.	Teilergebnishaushalt	Ergebnis des Haushaltsvorjahres	Ansätze des Haushaltsvorjahres einschl. Nachträge	Ansatz des Haushaltsjahres	Planungsdaten des Haushaltsfolgejahres	Planungsdaten des zweiten Haushaltsfolgejahres	Planungsdaten des dritten Haushaltsfolgejahres
		2020	2021	2022	2023	2024	2025
		in €	in €	in €	in €	in €	in €
E 1	+ Steuern und ähnliche Abgaben	0,00	0	0	0	0	0
E 2	+ Zuwendungen, allgemeine Umlagen und sonstige Transfererträge	6.465,00	6.450	6.450	6.450	6.450	6.450
	41510000 Sonderposten aus Zuwendungen	6.465,00	6.450	6.450	6.450	6.450	6.450
E 3	+ Erträge der sozialen Sicherung	0,00	0	0	0	0	0
E 4	+ Öffentlich-rechtliche Leistungsentgelte	0,00	100	0	0	0	0
	43210000 Entgelte für die Benutzung von öffentlichen Einrichtungen und für wirtschaftliche Dienstleistungen (Nutzungsentgelt Turnhalle)	0,00	100	0	0	0	0
E 5	+ Privatrechtliche Leistungsentgelte	0,00	0	0	0	0	0
E 6	+ Kostenerstattungen und Kostenumlagen	6.419,00	8.500	9.100	9.100	9.100	9.100
	44243000 Kostenerstattungen und Kostenumlagen von Gemeinden und Gemeindeverbänden jährliche Pauschalansätze	6.419,00	8.500	9.100	9.100	9.100	9.100
	- Betriebskostenzuschuss durch VG: 6.600 €						
	- Beteiligung an der Unterhaltung und Bewirtschaftung der Schulturnhalle durch VG: 2.500 €						
E 7	+ Sonstige laufende Erträge	0,00	0	0	0	0	0
E 8	= Summe der laufenden Erträge aus Verwaltungstätigkeit (Summe E 1 bis E 7)	12.884,00	15.050	15.550	15.550	15.550	15.550
E 9	- Personal- und Versorgungsaufwendungen	0,00	0	0	0	0	0
E 10	- Aufwendungen für Sach- und Dienstleistungen	20.175,05	32.300	20.550	24.550	20.550	20.550
	52210000 Aufwendungen für Strom	1.991,59	2.000	2.200	2.200	2.200	2.200
	52230000 Aufwendungen für Wasser/Abwasser	232,80	250	300	300	300	300
	52311000 Unterhaltung der Grundstücke	9.565,03	10.000	6.000	10.000	6.000	6.000
	- jährlicher Pauschalansatz; 6.000 €						
	- Sonderbedarfe in 2021/2023; 4.000 € (Sportrasenregeneration)						
	52313000 Gebäude einschließlich der Bestandteile, die dem Gebäude zuzurechnen sind	6.875,02	15.000	7.000	7.000	7.000	7.000
	jährliche Pauschalansätze						
	- Unterhaltung Sportlerheim: 1.000 €						
	- Unterhaltung Schulturnhalle: 6.000 € (vgl. Kostenerstattung VG; Konto 44243)						
	Sonderbedarf in 2021						
	- Sanierung Sportlerheim (Malerarbeiten): 8.000 €						
	52360000 Unterhaltung der Maschinen und technischen Anlagen	1.107,52	2.000	2.000	2.000	2.000	2.000
	- jährlicher Pauschalansatz; 2.000 € (Wartung RLT-Anlage)						
	52370000 Unterhaltung der Betriebs- und Geschäftsausstattung	157,08	250	250	250	250	250
	- jährlicher Pauschalansatz; 250 €						
	52380000 Geringwertige Geräte, Ausstattungs-, Ausrüstungs- und sonstige Gebrauchsgegenstände	246,01	1.000	1.000	1.000	1.000	1.000
	- jährlicher Pauschalansatz; 1.000 €						
	52543000 Kostenerstattungen an Gemeinden und Gemeindeverbände	0,00	1.800	1.800	1.800	1.800	1.800
	(Unterhaltungs- und Reinigungsarbeiten Turnhalle)						

# Teilergebnishaushalt 2022

Gemeinde: 06 OG Girod

Teilhaushalt 02 Schule und Kultur, Soziales und Jugend, Gesundheit und Sport  
Leistung 42410 Kommunale Sportstätten und Bäder

Ifd. Nr.	Teilergebnishaushalt	Ergebnis des Haushaltsvorjahres	Ansätze des Haushaltsvorjahres einschl. Nachträge	Ansatz des Haushaltsjahres	Planungsdaten des Haushaltsfolgejahres	Planungsdaten des zweiten Haushaltsfolgejahres	Planungsdaten des dritten Haushaltsfolgejahres
		2020	2021	2022	2023	2024	2025
		in €	in €	in €	in €	in €	in €
E 11	- Abschreibungen	18.467,00	18.500	<b>18.500</b>	18.500	18.500	18.500
	53450000 Abschreibungen auf bebaute Grundstücke und grundstücksgleiche Rechte mit Sportanlagen	12.796,00	12.800	12.800	12.800	12.800	12.800
	53490000 Abschreibungen auf bebaute Grundstücke und grundstücksgleiche Rechte mit sonstigen Gebäuden	5.523,00	5.550	5.550	5.550	5.550	5.550
	53850000 Abschreibungen auf die Betriebs- und Geschäftsausstattung	148,00	150	150	150	150	150
E 12	- Zuwendungen, Umlagen und sonstige Transferaufwendungen	200,00	200	<b>3.700</b>	3.700	200	200
	54190000 Zuweisungen und Zuschüsse für laufende Zwecke an Sonstige	200,00	200	3.700	3.700	200	200
	- Tennisverein Girod e.V. 200 € (jährlich);						
	- Sportverein 3.500 € (einmalig 2022 und 2023)						
E 13	- Aufwendungen der sozialen Sicherung	0,00	0	<b>0</b>	0	0	0
E 14	- Sonstige laufenden Aufwendungen	24,65	100	<b>100</b>	100	100	100
	56390000 Geschäftsaufwendungen / Sonstiges	24,65	100	100	100	100	100
E 15	= Summe der laufenden Aufwendungen aus Verwaltungstätigkeit (Summe E 9 bis E 14)	<b>38.866,70</b>	<b>51.100</b>	<b>42.850</b>	<b>46.850</b>	<b>39.350</b>	<b>39.350</b>
E 16	= Laufendes Ergebnis aus Verwaltungstätigkeit (Saldo E 8 und E 15)	<b>-25.982,70</b>	<b>-36.050</b>	<b>-27.300</b>	<b>-31.300</b>	<b>-23.800</b>	<b>-23.800</b>
E 17	+ Zinserträge und sonstige Finanzerträge	0,00	0	<b>0</b>	0	0	0
E 18	- Zinsaufwendungen und sonstige Finanzaufwendungen	0,00	0	<b>0</b>	0	0	0
E 19	= Saldo der Zins -und sonstigen Finanzerträge und -aufwendungen (Saldo E 17 und E 18)	<b>0,00</b>	<b>0</b>	<b>0</b>	<b>0</b>	<b>0</b>	<b>0</b>
E 20	= Ordentliches Ergebnis (Summe E 16 bis E 19)	<b>-25.982,70</b>	<b>-36.050</b>	<b>-27.300</b>	<b>-31.300</b>	<b>-23.800</b>	<b>-23.800</b>
E 21	Außerordentliches Ergebnis	0,00	0	<b>0</b>	0	0	0
E 22	Saldo aus internen Leistungsbeziehungen	-9.782,91	-10.500	<b>-10.500</b>	<b>-10.500</b>	<b>-10.500</b>	<b>-10.500</b>
E 23	= Jahresergebnis (Jahresüberschuss / Jahresfehlbetrag) des Teilhaushalts (Summe E 20 bis E 22)	<b>-35.765,61</b>	<b>-46.550</b>	<b>-37.800</b>	<b>-41.800</b>	<b>-34.300</b>	<b>-34.300</b>

# Teilfinanzhaushalt 2022

Gemeinde: 06 OG Girod

Teilhaushalt 02 Schule und Kultur, Soziales und Jugend, Gesundheit und Sport  
Leistung 28100 Heimat- und sonstige Kulturpflege

Ikd. Nr.	Teilfinanzhaushalt		Ergebnis des Haushaltsvorjahres	Ansätze des Haushaltsvorjahres einschl. Nachträge	Ansatz des Haushaltsjahres	Planungsdaten des Haushaltsfolgejahres	Planungsdaten des zweiten Haushaltsfolgejahres	Planungsdaten des dritten Haushaltsfolgejahres
			2020	2021	2022	2023	2024	2025
			in €	in €	in €	in €	in €	in €
F 1	+	Steuern und ähnliche Abgaben	0,00	0	0	0	0	0
F 2	+	Zuwendungen, allgemeine Umlagen und sonstige Transfereinzahlungen	0,00	0	0	0	0	0
F 3	+	Einzahlungen der sozialen Sicherung	0,00	0	0	0	0	0
F 4	+	Öffentlich-rechtliche Leistungsentgelte	0,00	0	0	0	0	0
F 5	+	Privatrechtliche Leistungsentgelte	0,00	0	0	0	0	0
F 6	+	Kostenerstattungen und Kostenumlagen	0,00	0	0	0	0	0
F 7	+	Sonstige laufende Einzahlungen	120,00	0	0	0	0	0
<b>F 8</b>	<b>=</b>	<b>Summe der laufenden Einzahlungen aus Verwaltungstätigkeit (Summe F 1 bis F 7)</b>	<b>120,00</b>	<b>0</b>	<b>0</b>	<b>0</b>	<b>0</b>	<b>0</b>
F 9	-	Personal- und Versorgungsauszahlungen	0,00	0	0	0	0	0
F 10	-	Auszahlungen für Sach- und Dienstleistungen	492,31	400	500	500	500	500
F 11	-	* nicht besetzt *	0,00	0	0	0	0	0
F 12	-	Zuwendungen, Umlagen und sonstige Transferauszahlungen	500,00	800	800	800	800	800
F 13	-	Auszahlungen der sozialen Sicherung	0,00	0	0	0	0	0
F 14	-	Sonstige laufende Auszahlungen	1.751,83	3.500	3.500	3.500	3.500	3.500
<b>F 15</b>	<b>=</b>	<b>Summe der laufenden Auszahlungen aus Verwaltungstätigkeit (Summe F 9 bis F 14)</b>	<b>2.744,14</b>	<b>4.700</b>	<b>4.800</b>	<b>4.800</b>	<b>4.800</b>	<b>4.800</b>
<b>F 16</b>	<b>=</b>	<b>Saldo der laufenden Ein- und Auszahlungen aus Verwaltungstätigkeit</b>	<b>-2.624,14</b>	<b>-4.700</b>	<b>-4.800</b>	<b>-4.800</b>	<b>-4.800</b>	<b>-4.800</b>
F 17	+	Zinseinzahlungen und sonstige Finanzeinzahlungen	0,00	0	0	0	0	0
F 18	-	Zinsauszahlungen und sonstige Finanzauszahlungen	0,00	0	0	0	0	0
<b>F 19</b>	<b>=</b>	<b>Saldo der Zins- und der sonstigen Finanzein- und -auszahlungen</b>	<b>0,00</b>	<b>0</b>	<b>0</b>	<b>0</b>	<b>0</b>	<b>0</b>
<b>F 20</b>	<b>=</b>	<b>Saldo der ordentlichen Ein- und Auszahlungen (Summe F 16 + F 19)</b>	<b>-2.624,14</b>	<b>-4.700</b>	<b>-4.800</b>	<b>-4.800</b>	<b>-4.800</b>	<b>-4.800</b>
<b>F 21</b>		<b>Saldo der außerordentlichen Ein- und Auszahlungen</b>	<b>0,00</b>	<b>0</b>	<b>0</b>	<b>0</b>	<b>0</b>	<b>0</b>
<b>F 22</b>		<b>Saldo der Ein- und Auszahlungen aus internen Leistungsbeziehungen</b>	<b>-1.401,65</b>	<b>-1.500</b>	<b>-1.500</b>	<b>-1.500</b>	<b>-1.500</b>	<b>-1.500</b>
<b>F 23</b>		<b>Summe der ordentlichen und außerordentlichen Ein- und Auszahlungen (Summe F 21 + F 22)</b>	<b>-4.025,79</b>	<b>-6.200</b>	<b>-6.300</b>	<b>-6.300</b>	<b>-6.300</b>	<b>-6.300</b>
F 24	+	Einzahlungen aus Investitionszuwendungen	0,00	0	0	0	0	0
F 25	+	Einzahlungen aus Beiträgen und ähnlichen Entgelten	0,00	0	0	0	0	0
F 26	+	Sonstige Investitionseinzahlungen	0,00	0	0	0	0	0
<b>F 27</b>	<b>=</b>	<b>Summe der Einzahlungen aus Investitionstätigkeit (Summe F 24 bis F 26)</b>	<b>0,00</b>	<b>0</b>	<b>0</b>	<b>0</b>	<b>0</b>	<b>0</b>
F 28	-	Auszahlungen für immaterielle Vermögensgegenstände	0,00	0	0	0	0	0
F 29	-	Auszahlungen für Sachanlagen	0,00	0	0	0	0	0
F 30	-	Auszahlungen für Finanzanlagen	0,00	0	0	0	0	0
F 31	-	Sonstige Investitionsauszahlungen	0,00	0	0	0	0	0
<b>F 32</b>	<b>=</b>	<b>Summe der Auszahlungen aus Investitionstätigkeit (Summe F 28 bis F 31)</b>	<b>0,00</b>	<b>0</b>	<b>0</b>	<b>0</b>	<b>0</b>	<b>0</b>
<b>F 33</b>	<b>=</b>	<b>Saldo der Ein- und Auszahlungen aus Investitionstätigkeit (Saldo F 27 und F 32)</b>	<b>0,00</b>	<b>0</b>	<b>0</b>	<b>0</b>	<b>0</b>	<b>0</b>
<b>F 34</b>	<b>=</b>	<b>Finanzmittelüberschuss /-fehlbetrag des Teilhaushalts (Summe F 23 + F 33)</b>	<b>-4.025,79</b>	<b>-6.200</b>	<b>-6.300</b>	<b>-6.300</b>	<b>-6.300</b>	<b>-6.300</b>



# Teilfinanzhaushalt 2022

Gemeinde: 06 OG Girod

Teilhaushalt 02 Schule und Kultur, Soziales und Jugend, Gesundheit und Sport  
Leistung 36520 Kindertagesstätten, Kindergärten, Spiel- und Lernstuben

Ifd. Nr.	Teilfinanzhaushalt		Ergebnis des Haushaltsvorjahres	Ansätze des Haushaltsvorjahres einschl. Nachträge	Ansatz des Haushaltsjahres	Planungsdaten des Haushaltsfolgejahres	Planungsdaten des zweiten Haushaltsfolgejahres	Planungsdaten des dritten Haushaltsfolgejahres
			2020	2021	2022	2023	2024	2025
			in €	in €	in €	in €	in €	in €
F 1	+	Steuern und ähnliche Abgaben	0,00	0	0	0	0	0
F 2	+	Zuwendungen, allgemeine Umlagen und sonstige Transfereinzahlungen	313.846,03	336.570	<b>358.850</b>	358.850	358.850	358.850
F 3	+	Einzahlungen der sozialen Sicherung	0,00	0	0	0	0	0
F 4	+	Öffentlich-rechtliche Leistungsentgelte	2.964,00	10.125	<b>21.600</b>	21.600	21.600	21.600
F 5	+	Privatrechtliche Leistungsentgelte	0,00	0	0	0	0	0
F 6	+	Kostenerstattungen und Kostenumlagen	10.862,04	12.000	<b>8.000</b>	8.000	8.000	8.000
F 7	+	Sonstige laufende Einzahlungen	0,00	100	<b>100</b>	100	100	100
<b>F 8</b>	<b>=</b>	<b>Summe der laufenden Einzahlungen aus Verwaltungstätigkeit (Summe F 1 bis F 7)</b>	<b>327.672,07</b>	<b>358.795</b>	<b>388.550</b>	<b>388.550</b>	<b>388.550</b>	<b>388.550</b>
F 9	-	Personal- und Versorgungsauszahlungen	323.874,95	333.050	<b>345.950</b>	352.855	359.900	367.095
F 10	-	Auszahlungen für Sach- und Dienstleistungen	66.755,58	61.825	<b>78.450</b>	79.825	81.035	82.075
F 11	-	* nicht besetzt *	0,00	0	0	0	0	0
F 12	-	Zuwendungen, Umlagen und sonstige Transferauszahlungen	0,00	0	0	0	0	0
F 13	-	Auszahlungen der sozialen Sicherung	0,00	0	0	0	0	0
F 14	-	Sonstige laufende Auszahlungen	13.258,71	18.942	<b>24.970</b>	14.970	14.970	14.970
<b>F 15</b>	<b>=</b>	<b>Summe der laufenden Auszahlungen aus Verwaltungstätigkeit (Summe F 9 bis F 14)</b>	<b>403.889,24</b>	<b>413.817</b>	<b>449.370</b>	<b>447.650</b>	<b>455.905</b>	<b>464.140</b>
<b>F 16</b>	<b>=</b>	<b>Saldo der laufenden Ein- und Auszahlungen aus Verwaltungstätigkeit</b>	<b>-76.217,17</b>	<b>-55.022</b>	<b>-60.820</b>	<b>-59.100</b>	<b>-67.355</b>	<b>-75.590</b>
F 17	+	Zinseinzahlungen und sonstige Finanzeinzahlungen	0,00	0	0	0	0	0
F 18	-	Zinsauszahlungen und sonstige Finanzauszahlungen	0,00	0	0	0	0	0
<b>F 19</b>	<b>=</b>	<b>Saldo der Zins- und der sonstigen Finanzein- und -auszahlungen</b>	<b>0,00</b>	<b>0</b>	<b>0</b>	<b>0</b>	<b>0</b>	<b>0</b>
<b>F 20</b>	<b>=</b>	<b>Saldo der ordentlichen Ein- und Auszahlungen (Summe F 16 + F 19)</b>	<b>-76.217,17</b>	<b>-55.022</b>	<b>-60.820</b>	<b>-59.100</b>	<b>-67.355</b>	<b>-75.590</b>
<b>F 21</b>		<b>Saldo der außerordentlichen Ein- und Auszahlungen</b>	<b>0,00</b>	<b>0</b>	<b>0</b>	<b>0</b>	<b>0</b>	<b>0</b>
<b>F 22</b>		<b>Saldo der Ein- und Auszahlungen aus internen Leistungsbeziehungen</b>	<b>-10.927,11</b>	<b>-3.000</b>	<b>-3.000</b>	<b>-3.000</b>	<b>-3.000</b>	<b>-3.000</b>
<b>F 23</b>		<b>Summe der ordentlichen und außerordentlichen Ein- und Auszahlungen (Summe F 21 + F 22)</b>	<b>-87.144,28</b>	<b>-58.022</b>	<b>-63.820</b>	<b>-62.100</b>	<b>-70.355</b>	<b>-78.590</b>
F 24	+	Einzahlungen aus Investitionszuwendungen	0,00	0	0	0	0	0
F 25	+	Einzahlungen aus Beiträgen und ähnlichen Entgelten	0,00	0	0	0	0	0
F 26	+	Sonstige Investitionseinzahlungen	0,00	0	0	0	0	0
<b>F 27</b>	<b>=</b>	<b>Summe der Einzahlungen aus Investitionstätigkeit (Summe F 24 bis F 26)</b>	<b>0,00</b>	<b>0</b>	<b>0</b>	<b>0</b>	<b>0</b>	<b>0</b>
F 28	-	Auszahlungen für immaterielle Vermögensgegenstände	0,00	0	0	0	0	0
F 29	-	Auszahlungen für Sachanlagen	0,00	0	<b>125.000</b>	125.000	0	0
F 30	-	Auszahlungen für Finanzanlagen	0,00	0	0	0	0	0
F 31	-	Sonstige Investitionsauszahlungen	0,00	0	0	0	0	0
<b>F 32</b>	<b>=</b>	<b>Summe der Auszahlungen aus Investitionstätigkeit (Summe F 28 bis F 31)</b>	<b>0,00</b>	<b>0</b>	<b>125.000</b>	<b>125.000</b>	<b>0</b>	<b>0</b>
<b>F 33</b>	<b>=</b>	<b>Saldo der Ein- und Auszahlungen aus Investitionstätigkeit (Saldo F 27 und F 32)</b>	<b>0,00</b>	<b>0</b>	<b>-125.000</b>	<b>-125.000</b>	<b>0</b>	<b>0</b>
<b>F 34</b>	<b>=</b>	<b>Finanzmittelüberschuss /-fehlbetrag des Teilhaushalts (Summe F 23 + F 33)</b>	<b>-87.144,28</b>	<b>-58.022</b>	<b>-188.820</b>	<b>-187.100</b>	<b>-70.355</b>	<b>-78.590</b>

# Teilfinanzhaushalt 2022

Gemeinde: 06 OG Girod

Teilhaushalt 02 Schule und Kultur, Soziales und Jugend, Gesundheit und Sport  
Leistung 36600 Einrichtungen der Jugendarbeit

Ifd. Nr.	Teilfinanzhaushalt		Ergebnis des Haushaltsvorjahres	Ansätze des Haushaltsvorjahres einschl. Nachträge	Ansatz des Haushaltsjahres	Planungsdaten des Haushaltsfolgejahres	Planungsdaten des zweiten Haushaltsfolgejahres	Planungsdaten des dritten Haushaltsfolgejahres
			2020	2021	2022	2023	2024	2025
			in €	in €	in €	in €	in €	in €
F 1	+	Steuern und ähnliche Abgaben	0,00	0	0	0	0	0
F 2	+	Zuwendungen, allgemeine Umlagen und sonstige Transfereinzahlungen	0,00	0	0	0	0	0
F 3	+	Einzahlungen der sozialen Sicherung	0,00	0	0	0	0	0
F 4	+	Öffentlich-rechtliche Leistungsentgelte	0,00	0	0	0	0	0
F 5	+	Privatrechtliche Leistungsentgelte	0,00	0	0	0	0	0
F 6	+	Kostenerstattungen und Kostenumlagen	0,00	0	0	0	0	0
F 7	+	Sonstige laufende Einzahlungen	0,00	0	0	0	0	0
<b>F 8</b>	<b>=</b>	<b>Summe der laufenden Einzahlungen aus Verwaltungstätigkeit (Summe F 1 bis F 7)</b>	<b>0,00</b>	<b>0</b>	<b>0</b>	<b>0</b>	<b>0</b>	<b>0</b>
F 9	-	Personal- und Versorgungsauszahlungen	0,00	0	0	0	0	0
F 10	-	Auszahlungen für Sach- und Dienstleistungen	5.580,81	5.650	5.150	5.200	5.245	5.280
F 11	-	* nicht besetzt *	0,00	0	0	0	0	0
F 12	-	Zuwendungen, Umlagen und sonstige Transferauszahlungen	0,00	0	0	0	0	0
F 13	-	Auszahlungen der sozialen Sicherung	0,00	0	0	0	0	0
F 14	-	Sonstige laufende Auszahlungen	0,00	50	50	50	50	50
<b>F 15</b>	<b>=</b>	<b>Summe der laufenden Auszahlungen aus Verwaltungstätigkeit (Summe F 9 bis F 14)</b>	<b>5.580,81</b>	<b>5.700</b>	<b>5.200</b>	<b>5.250</b>	<b>5.295</b>	<b>5.330</b>
<b>F 16</b>	<b>=</b>	<b>Saldo der laufenden Ein- und Auszahlungen aus Verwaltungstätigkeit</b>	<b>-5.580,81</b>	<b>-5.700</b>	<b>-5.200</b>	<b>-5.250</b>	<b>-5.295</b>	<b>-5.330</b>
F 17	+	Zinseinzahlungen und sonstige Finanzeinzahlungen	0,00	0	0	0	0	0
F 18	-	Zinsauszahlungen und sonstige Finanzauszahlungen	0,00	0	0	0	0	0
<b>F 19</b>	<b>=</b>	<b>Saldo der Zins- und der sonstigen Finanzein- und -auszahlungen</b>	<b>0,00</b>	<b>0</b>	<b>0</b>	<b>0</b>	<b>0</b>	<b>0</b>
<b>F 20</b>	<b>=</b>	<b>Saldo der ordentlichen Ein- und Auszahlungen (Summe F 16 + F 19)</b>	<b>-5.580,81</b>	<b>-5.700</b>	<b>-5.200</b>	<b>-5.250</b>	<b>-5.295</b>	<b>-5.330</b>
<b>F 21</b>		<b>Saldo der außerordentlichen Ein- und Auszahlungen</b>	<b>0,00</b>	<b>0</b>	<b>0</b>	<b>0</b>	<b>0</b>	<b>0</b>
<b>F 22</b>		<b>Saldo der Ein- und Auszahlungen aus internen Leistungsbeziehungen</b>	<b>-9.029,65</b>	<b>-6.000</b>	<b>-6.000</b>	<b>-6.000</b>	<b>-6.000</b>	<b>-6.000</b>
<b>F 23</b>		<b>Summe der ordentlichen und außerordentlichen Ein- und Auszahlungen (Summe F 21 + F 22)</b>	<b>-14.610,46</b>	<b>-11.700</b>	<b>-11.200</b>	<b>-11.250</b>	<b>-11.295</b>	<b>-11.330</b>
F 24	+	Einzahlungen aus Investitionszuwendungen	0,00	0	0	0	0	0
F 25	+	Einzahlungen aus Beiträgen und ähnlichen Entgelten	0,00	0	0	0	0	0
F 26	+	Sonstige Investitionseinzahlungen	0,00	0	0	0	0	0
<b>F 27</b>	<b>=</b>	<b>Summe der Einzahlungen aus Investitionstätigkeit (Summe F 24 bis F 26)</b>	<b>0,00</b>	<b>0</b>	<b>0</b>	<b>0</b>	<b>0</b>	<b>0</b>
F 28	-	Auszahlungen für immaterielle Vermögensgegenstände	0,00	0	0	0	0	0
F 29	-	Auszahlungen für Sachanlagen	0,00	10.000	0	0	0	0
F 30	-	Auszahlungen für Finanzanlagen	0,00	0	0	0	0	0
F 31	-	Sonstige Investitionsauszahlungen	0,00	0	0	0	0	0
<b>F 32</b>	<b>=</b>	<b>Summe der Auszahlungen aus Investitionstätigkeit (Summe F 28 bis F 31)</b>	<b>0,00</b>	<b>10.000</b>	<b>0</b>	<b>0</b>	<b>0</b>	<b>0</b>
<b>F 33</b>	<b>=</b>	<b>Saldo der Ein- und Auszahlungen aus Investitionstätigkeit (Saldo F 27 und F 32)</b>	<b>0,00</b>	<b>-10.000</b>	<b>0</b>	<b>0</b>	<b>0</b>	<b>0</b>
<b>F 34</b>	<b>=</b>	<b>Finanzmittelüberschuss /-fehlbetrag des Teilhaushalts (Summe F 23 + F 33)</b>	<b>-14.610,46</b>	<b>-21.700</b>	<b>-11.200</b>	<b>-11.250</b>	<b>-11.295</b>	<b>-11.330</b>

# Teilfinanzhaushalt 2022

Gemeinde: 06 OG Girod

Teilhaushalt 02 Schule und Kultur, Soziales und Jugend, Gesundheit und Sport  
Leistung 42410 Kommunale Sportstätten und Bäder

Ikd. Nr.	Teilfinanzhaushalt	Ergebnis des Haushaltsvorjahres	Ansätze des Haushaltsvorjahres einschl. Nachträge	Ansatz des Haushaltsjahres	Planungsdaten des Haushaltsfolgejahres	Planungsdaten des zweiten Haushaltsfolgejahres	Planungsdaten des dritten Haushaltsfolgejahres	
		2020	2021	2022	2023	2024	2025	
		in €	in €	in €	in €	in €	in €	
F 1	+	Steuern und ähnliche Abgaben	0,00	0	0	0	0	0
F 2	+	Zuwendungen, allgemeine Umlagen und sonstige Transfereinzahlungen	0,00	0	0	0	0	0
F 3	+	Einzahlungen der sozialen Sicherung	0,00	0	0	0	0	0
F 4	+	Öffentlich-rechtliche Leistungsentgelte	0,00	100	0	0	0	0
F 5	+	Privatrechtliche Leistungsentgelte	0,00	0	0	0	0	0
F 6	+	Kostenerstattungen und Kostenumlagen	6.419,00	8.500	9.100	9.100	9.100	9.100
F 7	+	Sonstige laufende Einzahlungen	0,00	0	0	0	0	0
<b>F 8</b>	<b>=</b>	<b>Summe der laufenden Einzahlungen aus Verwaltungstätigkeit (Summe F 1 bis F 7)</b>	<b>6.419,00</b>	<b>8.600</b>	<b>9.100</b>	<b>9.100</b>	<b>9.100</b>	<b>9.100</b>
F 9	-	Personal- und Versorgungsauszahlungen	0,00	0	0	0	0	0
F 10	-	Auszahlungen für Sach- und Dienstleistungen	21.581,06	32.300	20.550	24.550	20.550	20.550
F 11	-	* nicht besetzt *	0,00	0	0	0	0	0
F 12	-	Zuwendungen, Umlagen und sonstige Transferauszahlungen	200,00	200	3.700	3.700	200	200
F 13	-	Auszahlungen der sozialen Sicherung	0,00	0	0	0	0	0
F 14	-	Sonstige laufende Auszahlungen	24,65	100	100	100	100	100
<b>F 15</b>	<b>=</b>	<b>Summe der laufenden Auszahlungen aus Verwaltungstätigkeit (Summe F 9 bis F14)</b>	<b>21.805,71</b>	<b>32.600</b>	<b>24.350</b>	<b>28.350</b>	<b>20.850</b>	<b>20.850</b>
<b>F 16</b>	<b>=</b>	<b>Saldo der laufenden Ein- und Auszahlungen aus Verwaltungstätigkeit</b>	<b>-15.386,71</b>	<b>-24.000</b>	<b>-15.250</b>	<b>-19.250</b>	<b>-11.750</b>	<b>-11.750</b>
F 17	+	Zinseinzahlungen und sonstige Finanzeinzahlungen	0,00	0	0	0	0	0
F 18	-	Zinsauszahlungen und sonstige Finanzauszahlungen	0,00	0	0	0	0	0
<b>F 19</b>	<b>=</b>	<b>Saldo der Zins- und der sonstigen Finanzein- und -auszahlungen</b>	<b>0,00</b>	<b>0</b>	<b>0</b>	<b>0</b>	<b>0</b>	<b>0</b>
<b>F 20</b>	<b>=</b>	<b>Saldo der ordentlichen Ein- und Auszahlungen (Summe F 16 + F 19)</b>	<b>-15.386,71</b>	<b>-24.000</b>	<b>-15.250</b>	<b>-19.250</b>	<b>-11.750</b>	<b>-11.750</b>
<b>F 21</b>		<b>Saldo der außerordentlichen Ein- und Auszahlungen</b>	<b>0,00</b>	<b>0</b>	<b>0</b>	<b>0</b>	<b>0</b>	<b>0</b>
<b>F 22</b>		<b>Saldo der Ein- und Auszahlungen aus internen Leistungsbeziehungen</b>	<b>-9.782,91</b>	<b>-10.500</b>	<b>-10.500</b>	<b>-10.500</b>	<b>-10.500</b>	<b>-10.500</b>
<b>F 23</b>		<b>Summe der ordentlichen und außerordentlichen Ein- und Auszahlungen (Summe F 21 + F 22)</b>	<b>-25.169,62</b>	<b>-34.500</b>	<b>-25.750</b>	<b>-29.750</b>	<b>-22.250</b>	<b>-22.250</b>
F 24	+	Einzahlungen aus Investitionszuwendungen	0,00	0	90.000	0	0	0
F 25	+	Einzahlungen aus Beiträgen und ähnlichen Entgelten	0,00	0	0	0	0	0
F 26	+	Sonstige Investitionseinzahlungen	0,00	0	0	0	0	0
<b>F 27</b>	<b>=</b>	<b>Summe der Einzahlungen aus Investitionstätigkeit (Summe F 24 bis F 26)</b>	<b>0,00</b>	<b>0</b>	<b>90.000</b>	<b>0</b>	<b>0</b>	<b>0</b>
F 28	-	Auszahlungen für immaterielle Vermögensgegenstände	0,00	0	0	0	0	0
F 29	-	Auszahlungen für Sachanlagen	0,00	350.000	0	0	0	0
F 30	-	Auszahlungen für Finanzanlagen	0,00	0	0	0	0	0
F 31	-	Sonstige Investitionsauszahlungen	0,00	0	0	0	0	0
<b>F 32</b>	<b>=</b>	<b>Summe der Auszahlungen aus Investitionstätigkeit (Summe F 28 bis F 31)</b>	<b>0,00</b>	<b>350.000</b>	<b>0</b>	<b>0</b>	<b>0</b>	<b>0</b>
<b>F 33</b>	<b>=</b>	<b>Saldo der Ein- und Auszahlungen aus Investitionstätigkeit (Saldo F 27 und F 32)</b>	<b>0,00</b>	<b>-350.000</b>	<b>90.000</b>	<b>0</b>	<b>0</b>	<b>0</b>
<b>F 34</b>	<b>=</b>	<b>Finanzmittelüberschuss /-fehlbetrag des Teilhaushalts (Summe F 23 + F 33)</b>	<b>-25.169,62</b>	<b>-384.500</b>	<b>64.250</b>	<b>-29.750</b>	<b>-22.250</b>	<b>-22.250</b>

# Investitionsübersicht 2022

Gemeinde: 06 OG Girod

Teilhaushalt 02 Schule und Kultur, Soziales und Jugend, Gesundheit und Sport  
Leistung 36520 Kindertagesstätten, Kindergärten, Spiel- und Lernstuben

	bis einschl. des Haushaltsvorjahres bereitgestellte Mittel	Ansatz des Haushaltsjahres	Planungsdaten des Haushaltsfolgejahres	Planungsdaten des zweiten Haushaltsfolgejahres	Planungsdaten des dritten Haushaltsfolgejahres	Planungsdaten der weiteren Haushaltsfolgejahre bis zum Abschluss der Maßnahme	Gesamtein-/auszahlungen (über den Gesamtzeitraum der Maßnahme)
	in €	2022 in €	2023 in €	2024 in €	2025 in €	in €	in €
<b>36520-0000 Allgemeine Ersatz- und Ergänzungsbeschaffungen</b>							
Summe der Einzahlungen aus Investitionstätigkeit	8.775,21	0	0	0	0	0	8.775,00
68143000 Investitionszuwendungen von Gemeinden und Gemeindeverbänden	8.775,21	0	0	0	0	0	8.775,00
- Ergebnis 2017: Zuschuss Sonnenschutz Spielplatz; 5.812,11 € (Betreuungsgeld)							
- Ergebnis 2018: Zuschuss Außenspielgerät; 2.963,10 € (Betreuungsgeld)							
Summe der Auszahlungen aus Investitionstätigkeit	42.080,59	0	0	0	0	0	42.081,00
78571000 Auszahlungen für bewegliche Sachen des Anlagevermögens oberhalb der Wertgrenze i.H.v. 1.000,00 Euro	35.442,59	0	0	0	0	0	35.443,00
- Ergebnis 2014: Anschaffung Notebook; 547,94 €							
- Ergebnis 2017: Erneuerung Außenanlage/Spielgeräte; 25.502,57 €							
- Ergebnis 2018: Anschaffung Spielgeräte; 4.710,28 €							
- Ergebnis 2019: Anschaffung Vogelnechtschaukel; 4.681,80 €							
78593000 Auszahlungen für Baumaßnahmen	6.638,00	0	0	0	0	0	6.638,00
- Ergebnis 2016: Errichtung Mülltonnenhaus; 6.638,00 €							
darunter:							
mit Verpflichtungsermächtigungen in Vorjahren bereits gebunden	-----	0	0	0	0	0	-----
Verpflichtungsermächtigungen	-----	-----	0	0	0	0	-----
<b>Saldo der Ein- und Auszahlungen aus Investitionstätigkeit</b>	<b>-33.305,38</b>	<b>0</b>	<b>0</b>	<b>0</b>	<b>0</b>	<b>0</b>	<b>-33.306,00</b>
<b>36520-0007 Erweiterung Kita</b>							
Summe der Einzahlungen aus Investitionstätigkeit	0,00	0	0	0	0	0	0,00
Summe der Auszahlungen aus Investitionstätigkeit	0,00	125.000	125.000	0	0	2.250.000	2.500.000,00
78593000 Auszahlungen für Baumaßnahmen 2022/2023: Planungskosten	0,00	125.000	125.000	0	0	2.250.000	2.500.000,00
darunter:							
mit Verpflichtungsermächtigungen in Vorjahren bereits gebunden	-----	0	0	0	0	0	-----
Verpflichtungsermächtigungen	-----	-----	0	0	0	0	-----
<b>Saldo der Ein- und Auszahlungen aus Investitionstätigkeit</b>	<b>0,00</b>	<b>-125.000</b>	<b>-125.000</b>	<b>0</b>	<b>0</b>	<b>-2.250.000</b>	<b>-2.500.000,00</b>

# Investitionsübersicht 2022

Gemeinde: 06 OG Girod

Teilhaushalt 02 Schule und Kultur, Soziales und Jugend, Gesundheit und Sport  
 Leistung 36600 Einrichtungen der Jugendarbeit

	bis einschl. des Haushaltsvorjahres bereitgestellte Mittel	Ansatz des Haushaltsjahres	Planungsdaten des Haushaltsfolgejahres	Planungsdaten des zweiten Haushaltsfolgejahres	Planungsdaten des dritten Haushaltsfolgejahres	Planungsdaten der weiteren Haushaltsfolgejahre bis zum Abschluss der Maßnahme	Gesamtein-/auszahlungen (über den Gesamtzeitraum der Maßnahme)
	in €	2022 in €	2023 in €	2024 in €	2025 in €	in €	in €
<b>36600-0000 Allgemeine Ersatz- und Ergänzungsbeschaffungen</b>							
Summe der Einzahlungen aus Investitionstätigkeit	0,00	0	0	0	0	0	0,00
Summe der Auszahlungen aus Investitionstätigkeit	43.348,12	0	0	0	0	0	43.349,00
78571000 Auszahlungen für bewegliche Sachen des Anlagevermögens oberhalb der Wertgrenze i.H.v. 1.000,00 Euro - Plan 2021: Drachenrutsche 10.000 €	43.348,12	0	0	0	0	0	43.349,00
darunter:							
mit Verpflichtungsermächtigungen in Vorjahren bereits gebunden	-----	0	0	0	0	0	-----
Verpflichtungsermächtigungen	-----	-----	0	0	0	0	-----
<b>Saldo der Ein- und Auszahlungen aus Investitionstätigkeit</b>	<b>-43.348,12</b>	<b>0</b>	<b>0</b>	<b>0</b>	<b>0</b>	<b>-0</b>	<b>-43.349,00</b>

# Investitionsübersicht 2022

Gemeinde: 06 OG Girod

Teilhaushalt 02 Schule und Kultur, Soziales und Jugend, Gesundheit und Sport  
 Leistung 42410 Kommunale Sportstätten und Bäder

	bis einschl. des Haushaltsvorjahres bereitgestellte Mittel	Ansatz des Haushaltsjahres	Planungsdaten des Haushaltsfolgejahres	Planungsdaten des zweiten Haushaltsfolgejahres	Planungsdaten des dritten Haushaltsfolgejahres	Planungsdaten der weiteren Haushaltsfolgejahre bis zum Abschluss der Maßnahme	Gesamtein-/auszahlungen (über den Gesamtzeitraum der Maßnahme)
	in €	2022 in €	2023 in €	2024 in €	2025 in €	in €	in €
<b>42410-0002 Sporthalle Girod - Umbau zur Versammlungsstätte</b>							
Summe der Einzahlungen aus Investitionstätigkeit	0,00	90.000	0	0	0	0	0,00
68142000 Investitionszuwendungen vom Land (Zuwendung I-Stock)	0,00	90.000	0	0	0	0	0,00
Summe der Auszahlungen aus Investitionstätigkeit	350.000,00	0	0	0	0	0	350.000,00
78593000 Auszahlungen für Baumaßnahmen - Plan 2021: Baukosten; 350.000 €	350.000,00	0	0	0	0	0	350.000,00
darunter:							
mit Verpflichtungsermächtigungen in Vorjahren bereits gebunden	-----	0	0	0	0	0	-----
Verpflichtungsermächtigungen	-----	-----	0	0	0	0	-----
<b>Saldo der Ein- und Auszahlungen aus Investitionstätigkeit</b>	<b>-350.000,00</b>	<b>90.000</b>	<b>0</b>	<b>0</b>	<b>0</b>	<b>-90.000</b>	<b>-350.000,00</b>

# Teilhaushalt 3

## - Gestaltung Umwelt -

- Vorbericht
- Teilergebnis-, Teilfinanz-, Teilinvestitionshaushalt und
- Produktorientierte Darstellung des Teilhaushalts

Der Teilhaushalt 3 umfasst die folgenden Produkte:

### **51100 Räumliche Planungs- und Entwicklungsmaßnahmen**

Produktbeschreibung:	Aufstellungs- und Änderungsverfahren von Bebauungsplänen, Vorhaben- und Erschließungspläne, Abrundungs- und Außenbereichssatzungen, Landesplanung und Ortsentwicklung
Ziele:	Sicherstellung einer nachhaltigen baulichen und verkehrlichen Entwicklung, Erhalt der Planungshoheit, Festlegung von Gestaltungskriterien, Sicherung gleichwertiger Lebensverhältnisse
Zielgruppen:	GrundstückseigentümerInnen, Gewerbebetriebe, Allgemeinheit
Auftragsgrundlagen:	Gesetze, Ratsbeschlüsse
Produktverantwortung:	Ortsbürgermeister

### **51130 Dorferneuerung, Städtebauförderung**

Produktbeschreibung:	Förderung öffentlicher und privater Maßnahmen, Dorfentwicklungs- und Ortsverschönerungsmaßnahmen
Ziele:	Erhaltung, Erneuerung und Nutzung historischer Bausubstanz in Ortskernen, Dorfverschönerung, Dorfentwicklung unter Beachtung der demografischen Entwicklung
Zielgruppen:	GrundstückseigentümerInnen, Gewerbebetriebe, Allgemeinheit
Auftragsgrundlagen:	Gesetze, Ratsbeschlüsse, Verträge
Produktverantwortung:	Ortsbürgermeister

### **54100 Gemeindestraßen**

Produktbeschreibung:	Bereitstellung und Unterhaltung von städtischen Straßen, Straßenbeleuchtung, Verkehrsausstattung, ÖPNV-Einrichtungen, Straßenoberflächenentwässerung
Ziele:	Schaffung und Erhaltung von Verkehrsinfrastruktur, Aufrechterhaltung der Verkehrssicherheit
Zielgruppen:	Allgemeinheit, GrundstückseigentümerInnen
Auftragsgrundlagen:	Gesetze, Ratsbeschlüsse, organisatorische Regelungen
Produktverantwortung:	Ortsbürgermeister



### **54510 Kommunale Straßenreinigung, kommunaler Winterdienst**

Produktbeschreibung:	Reinigen sowie Räumen und Streuen der Fahrbahnen, Radwege, Gehwege sowie der öffentlichen Plätze, soweit nicht auf Dritte übertragen
Ziele:	Gewährleistung der Verkehrssicherheit
Zielgruppen:	GrundstückseigentümerInnen, Allgemeinheit
Auftragsgrundlagen:	Gesetze, Satzungen
Produktverantwortung:	Ortsbürgermeister

### **55110 Öffentliches Grün, Landschaftsbau, soweit keinem anderen Produkt zugeordnet**

Produktbeschreibung:	Bereitstellung und Unterhaltung von öffentlichen Grünflächen und Parkanlagen
Ziele:	Ortsbildpflege, Erholung im Wohn- und Arbeitsumfeld, Verbesserung der sozialen und wirtschaftlichen Standortqualität
Zielgruppen:	EinwohnerInnen, Allgemeinheit
Auftragsgrundlagen:	Ratsbeschlüsse, organisatorische Regelungen
Produktverantwortung:	Ortsbürgermeister

### **55120 Sonstige Erholungseinrichtungen**

Produktbeschreibung:	Bereitstellung und Unterhaltung von Naherholungsgebieten, Naturparks, Wanderwegen, Lehrpfaden, Trimpfpfaden, Radwegen, Reitwegen, Grillplätzen, Grillhütten u. a.
Ziele:	Förderung der Freizeitgestaltung und Naherholung, Verbesserung der sozialen und wirtschaftlichen Standortqualität
Zielgruppen:	EinwohnerInnen, Allgemeinheit
Auftragsgrundlagen:	Ratsbeschlüsse, organisatorische Regelungen
Produktverantwortung:	Ortsbürgermeister

### **55310 Friedhofswesen**

Produktbeschreibung:	Unterhaltung und Bewirtschaftung der Friedhöfe, Bestattungen
Ziele:	Bereitstellung, Pflege und Unterhaltung der Friedhofsanlagen, innere Erschließungswege und Grabfelder, Vorhaltung und zur Verfügung stellen von Leichenhallen
Zielgruppen:	EinwohnerInnen, NutzerInnen, Allgemeinheit
Auftragsgrundlagen:	Gesetze, Satzungen, Rats- und Ausschussbeschlüsse
Produktverantwortung:	Ortsbürgermeister

### **55510 Kommunale Forstwirtschaft**

Produktbeschreibung:	Pflege und Bewirtschaftung des städtischen Waldes sowie Maßnahmen zur Förderung einer naturverträglichen Erholungs- bzw. Freizeitnutzung
Ziele:	Erzielung eines wirtschaftlichen Nutzens unter Beachtung der Schutz- und Erholungsfunktion des Waldes, Biotop- und Artenschutz, Erhalt von Wildbeständen
Zielgruppen:	EinwohnerInnen, Allgemeinheit, Jagd ausübungsberechtigte
Auftragsgrundlagen:	Gesetze, Ratsbeschlüsse, Wirtschaftspläne, Verträge
Produktverantwortung:	Ortsbürgermeister, Revierförster

### **55590 Feldwege, Landwirtschaftswege, Wirtschaftswege**

Produktbeschreibung:	Bereitstellung und Unterhaltung von Feld-, Landwirtschafts- und Wirtschaftswegen
Ziele:	Bedarfsgerechtes Angebot, Aufrechterhaltung der Verkehrssicherungspflicht
Zielgruppen:	GrundstückseigentümerInnen, Allgemeinheit
Auftragsgrundlagen:	Gesetze, Ratsbeschlüsse
Produktverantwortung:	Ortsbürgermeister

### **57110 Wirtschaftsförderung**

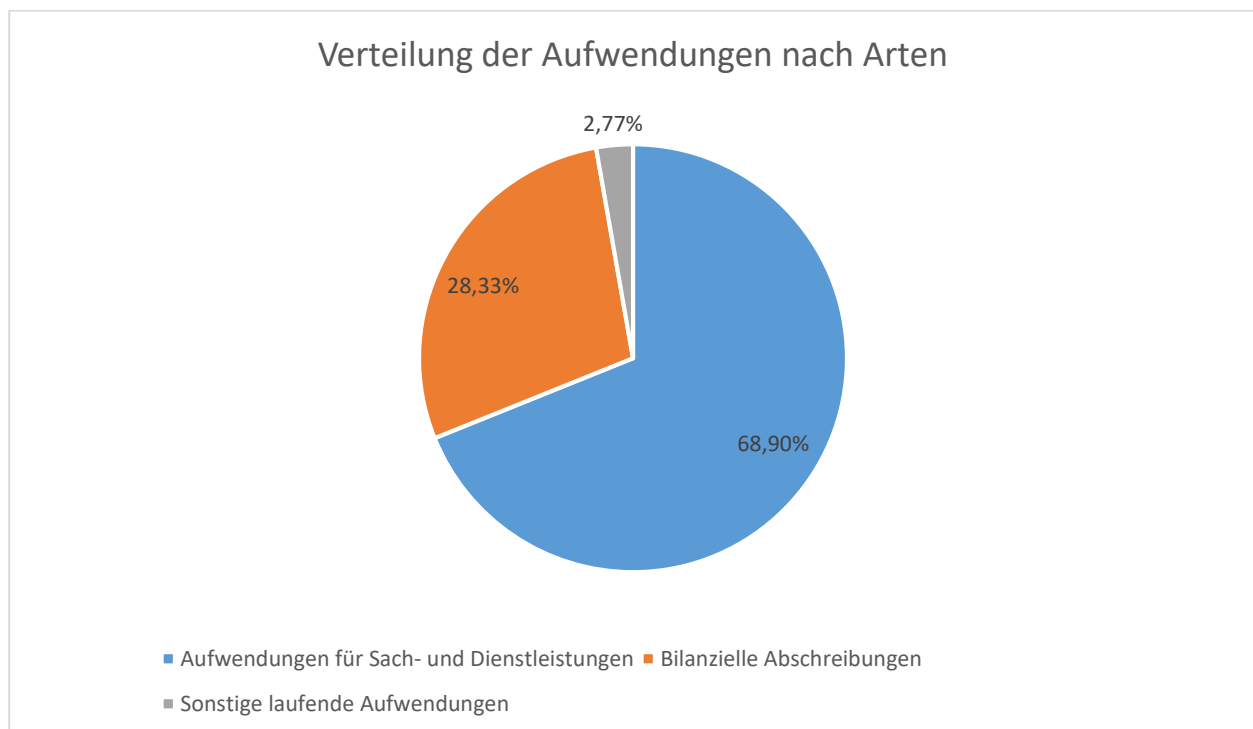
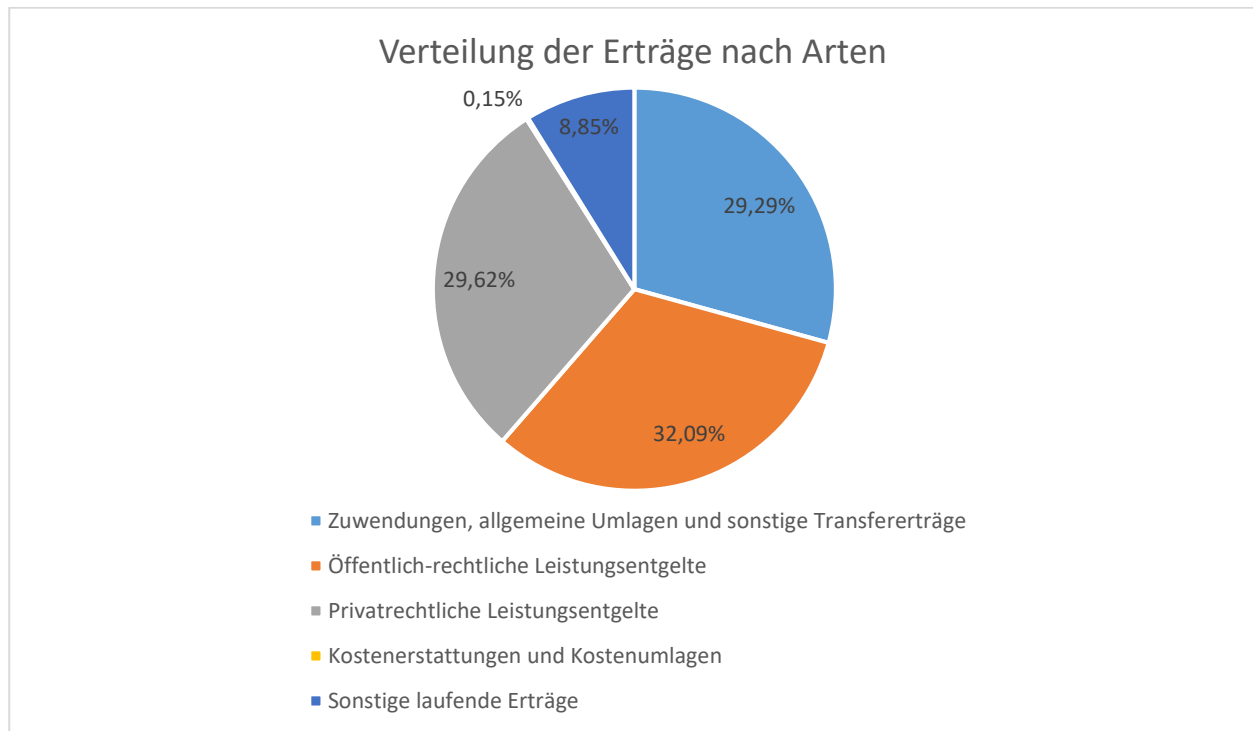
Produktbeschreibung:	Verbesserung der Standortfaktoren für Industrie, Handel und Gewerbe, Vermarktung von Gewerbeflächen, Kontaktpflege, Förderung von Standortfaktoren (bspw. schnelles Internet)
Ziele:	Neuansiedlung, Stärkung der Wirtschaftskraft heimischer Betriebe, Sicherung und Schaffung von Arbeitsplätzen, Attraktivitätssteigerung der Ortsgemeinde
Zielgruppen:	Private Haushalte und Gewerbetreibende
Auftragsgrundlagen:	Daseinsvorsorge
Produktverantwortung:	Ortsbürgermeister

### **57312 Dorfgemeinschaftshäuser, Bürgerhäuser**

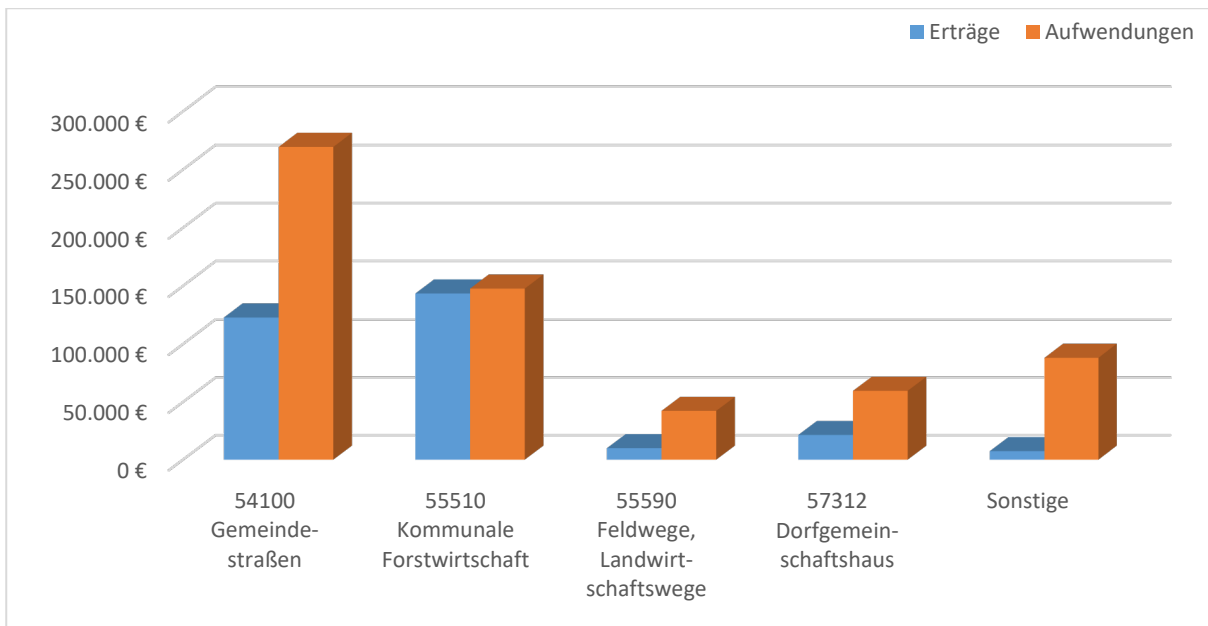
Produktbeschreibung:	Unterhaltung und Bewirtschaftung der Grundstücke, der baulichen Anlagen und der Einrichtungen
Ziele:	Förderung der Dorfgemeinschaft
Zielgruppen:	EinwohnerInnen, BesucherInnen
Auftragsgrundlagen:	Daseinsvorsorge
Produktverantwortung:	Ortsbürgermeister

# 1 Teilergebnishaushalt

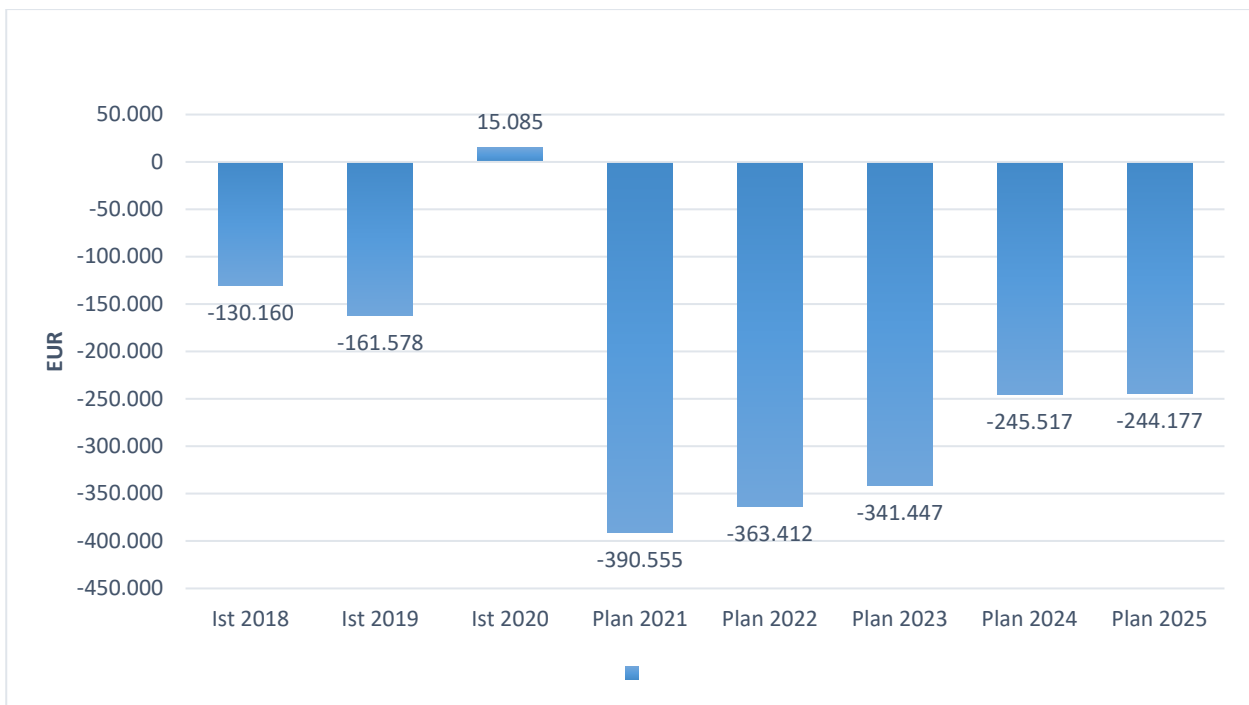
## 1.1 Übersicht über die Erträge und Aufwendungen im Teilhaushalt (ohne ILV)



## 1.2 Produktübersicht (ohne ILV)



## 1.3 Entwicklung der Jahresergebnisse (einschl. Saldo aus ILV)



## 2 Teilfinanzhaushalt

Im Teilfinanzhaushalt werden neben den Ein- und Auszahlungen nach dem Kassenwirksamkeitsprinzip die investiven Ein- und Auszahlungen dargestellt. Von den Planansätzen her stehen den Ein- und Auszahlungen die entsprechenden Erträge und Aufwendungen im Ergebnishaushalt gegenüber, so dass nicht nochmals auf die Zahlungsströme eingegangen wird. Dargestellt werden daher nur Ein- und Auszahlungen im Rahmen der Investitionstätigkeit.

Insgesamt sind im Jahr 2022 im Teilhaushalt 3 Investitionseinzahlungen in Höhe von 3.000 EUR zu veranschlagen. Gegenüber dem Vorjahr 2021 erhöht sich die Summe der veranschlagten Investitionseinzahlungen um 1.000 EUR nicht.

Die Investitionseinzahlungen in diesem Teilhaushalt resultieren aus Einzahlungen für Grabnutzungsentgelte in Höhe von .000 Euro.

Auszahlungen aus Investitionstätigkeit werden in Höhe von 0.000 EUR ausgewiesen, dies entspricht einer Veränderung gegenüber dem Vorjahr um -128.500 EUR. Die zu veranschlagenden Investitionsauszahlungen verteilen sich wie folgt:

- Auszahlungen für immaterielle Vermögensgegenstände werden in Höhe von 15.000 EUR veranschlagt, diese entfallen
  - auf Auszahlungen für Investitionszuwendungen an den sonstigen privaten Bereich.
- Auszahlungen für Sachanlagevermögen werden in Höhe von 15.000 EUR veranschlagt, diese entfallen
  - auf Auszahlungen für Baumaßnahmen 11.000 EUR sowie
  - auf Auszahlungen für bewegliche Sachen des Anlagevermögens 4.000 EUR.

Die einzelnen Investitionen und Investitionsförderungsmaßnahmen sind in der Investitionsübersicht zu diesem Teilhaushalt dargestellt, daher unterbleibt an dieser Stelle eine Einzeldarstellung aller veranschlagten Projekte.

Der Finanzmittelfehlbetrag dieses Teilhaushalts beträgt 315.062 EUR (F 34).

# Teilergebnishaushalt 2022

Gemeinde: 06 OG Girod

## Teilhaushalt 03 Gestaltung Umwelt

Ifd. Nr.		Teilergebnishaushalt	Ergebnis des Haushaltsvorjahres	Ansätze des Haushaltsvorjahres einschl. Nachträge	Ansatz des Haushaltsjahres	Planungsdaten des Haushaltsfolgejahres	Planungsdaten des zweiten Haushaltsfolgejahres	Planungsdaten des dritten Haushaltsfolgejahres
			2020	2021	2022	2023	2024	2025
			in €	in €	in €	in €	in €	in €
E 1	+	Steuern und ähnliche Abgaben	0,00	0	0	0	0	0
E 2	+	Zuwendungen, allgemeine Umlagen und sonstige Transfererträge	161.606,00	78.900	89.400	88.350	88.350	88.250
		41442000 Zuweisungen und Zuschüsse für laufende Zwecke vom Land	151.124,00	69.000	80.000	80.000	80.000	80.000
		41510000 Sonderposten aus Zuwendungen	10.482,00	9.900	9.400	8.350	8.350	8.250
E 3	+	Erträge der sozialen Sicherung	0,00	0	0	0	0	0
E 4	+	Öffentlich-rechtliche Leistungsentgelte	97.468,56	97.800	97.950	97.950	97.950	97.950
		43210000 Entgelte für die Benutzung von öffentlichen Einrichtungen und für wirtschaftliche Dienstleistungen	50,00	500	500	500	500	500
		43224000 Entgelte / für das Bestattungswesen	4.654,20	5.000	5.000	5.000	5.000	5.000
		43700000 Erträge aus der Auflösung von Sonderposten für Beiträge und ähnliche Entgelte	90.907,00	90.900	90.900	90.900	90.900	90.900
		43900000 Erträge aus der Auflösung von Sonderposten für Grabnutzungsentgelte	1.857,36	1.400	1.550	1.550	1.550	1.550
E 5	+	Privatrechtliche Leistungsentgelte	527.085,43	198.922	90.406	90.406	90.406	90.406
		44110000 Erträge aus Verkäufen von Vorräten	487.635,04	157.326	48.806	48.806	48.806	48.806
		44120000 Mieten und Pachten	39.450,39	41.596	41.600	41.600	41.600	41.600
E 6	+	Kostenerstattungen und Kostenumlagen	1.991,72	500	450	450	450	450
		44243000 Kostenerstattungen und Kostenumlagen von Gemeinden und Gemeindeverbänden	0,00	50	50	50	50	50
		44250000 Kostenerstattungen und Kostenumlagen vom privaten Bereich	712,35	50	0	0	0	0
		44290000 Kostenerstattungen und Kostenumlagen von Sonstigen	1.279,37	400	400	400	400	400
E 7	+	Sonstige laufende Erträge	74.644,29	32.100	27.000	27.000	27.000	27.000
		46112000 Erträge aus der Veräußerung von Grundstücken und Gebäuden	37.130,96	0	0	0	0	0
		46250000 Konzessionsabgaben	34.095,82	30.000	25.000	25.000	25.000	25.000
		46270000 Versicherungserstattungen	966,48	100	0	0	0	0
		46290000 Weitere sonstige laufende Erträge / Sonstige	2.451,03	2.000	2.000	2.000	2.000	2.000
E 8	=	<b>Summe der laufenden Erträge aus Verwaltungstätigkeit (Summe E 1 bis E 7)</b>	<b>862.796,00</b>	<b>408.222</b>	<b>305.206</b>	<b>304.156</b>	<b>304.156</b>	<b>304.056</b>
E 9	-	Personal- und Versorgungsaufwendungen	0,00	0	0	0	0	0
E 10	-	Aufwendungen für Sach- und Dienstleistungen	543.361,92	497.877	411.316	400.401	305.471	305.531
		52210000 Aufwendungen für Strom	10.257,19	11.400	12.400	12.430	12.455	12.475
		52220000 Aufwendungen für Gas	860,27	1.500	1.500	1.555	1.600	1.640
		52230000 Aufwendungen für Wasser/Abwasser	3.776,83	4.900	4.900	4.900	4.900	4.900
		52260000 Aufwendungen für die Abfallbeseitigung	4.099,90	2.300	2.700	2.700	2.700	2.700
		52311000 Unterhaltung der Grundstücke	8.609,35	11.000	24.500	9.500	9.500	9.500
		52313000 Gebäude einschließlich der Bestandteile, die dem Gebäude zuzurechnen sind	9.693,09	39.200	47.200	4.200	4.200	4.200
		52321000 Bewirtschaftung der Grundstücke	21.383,55	23.000	23.000	23.000	23.000	23.000
		52331000 Brücken, Tunnel und ingenieurtechnische Anlagen	0,00	10.000	15.000	15.000	15.000	15.000
		52338000 Straßen, Wege, Plätze und Verkehrlenkungsanlagen	70.166,58	156.250	61.250	156.250	61.250	61.250
		52339000 Unterhaltung des Infrastrukturvermögens / Sonstiges	976,12	29.000	29.000	5.000	5.000	5.000

# Teilergebnishaushalt 2022

Gemeinde: 06 OG Girod

## Teilhaushalt 03 Gestaltung Umwelt

Ifd. Nr.	Teilergebnishaushalt	Ergebnis des Haushaltsvorjahres	Ansätze des Haushaltsvorjahres einschl. Nachträge	Ansatz des Haushaltsjahres	Planungsdaten des Haushaltsfolgejahres	Planungsdaten des zweiten Haushaltsfolgejahres	Planungsdaten des dritten Haushaltsfolgejahres
		2020	2021	2022	2023	2024	2025
		in €	in €	in €	in €	in €	in €
	52370000 Unterhaltung der Betriebs- und Geschäftsausstattung	390,49	750	750	750	750	750
	52380000 Geringwertige Geräte, Ausstattungs-, Ausrüstungs- und sonstige Gebrauchsgegenstände	2.525,69	5.750	16.750	5.750	5.750	5.750
	52543000 Kostenerstattungen an Gemeinden und Gemeindeverbände	23.261,30	23.810	66.930	66.930	66.930	66.930
	52543001 Kostenerstattungen und Kostenumlagen an Gemeinden und Gemeindeverbände (Sonderumlage Forst)	6.127,99	7.240	7.280	7.280	7.280	7.280
	52548000 Kostenerstattungen an sonstige öffentliche Sonderrechnungen	17.000,00	26.500	13.000	0	0	0
	52920000 sonstige Aufwendungen für Dienstleistungen	364.233,57	145.277	85.156	85.156	85.156	85.156
E 11	- Abschreibungen	171.443,88	179.000	<b>177.200</b>	170.100	169.100	167.600
	53220000 Abschreibungen auf immaterielle Vermögensgegenstände aus geleisteten Zuwendungen	1.286,00	1.300	1.250	750	750	750
	53230000 Abschreibungen auf gezahlte Investitionszuschüsse als Nutzungsberechtigter	13.694,00	13.350	13.350	13.350	13.350	13.350
	53300000 Abschreibungen auf unbebaute Grundstücke und grundstücksgleiche Rechte	1.273,34	7.650	7.650	7.650	7.650	7.650
	53410000 Abschreibungen auf bebaute Grundstücke und grundstücksgleiche Rechte mit Wohnbauten	760,00	800	800	800	800	800
	53490000 Abschreibungen auf bebaute Grundstücke und grundstücksgleiche Rechte mit sonstigen Gebäuden	5.304,00	5.350	5.350	5.350	5.350	5.000
	53510000 Brücken, Tunnel und ingenieurtechnische Anlagen	1.642,00	1.650	1.650	1.650	1.650	1.650
	53580000 Straßen, Wege, Plätze und Verkehrsmittelanlagen	143.708,64	144.950	142.700	137.050	136.650	135.800
	53710000 Kunstgegenstände	139,00	150	150	150	150	150
	53810000 Abschreibungen auf Fahrzeuge	0,00	0	500	500	500	500
	53820000 Abschreibungen auf Maschinen und technische Anlagen	1.272,00	1.300	1.300	350	0	0
	53830000 Abschreibungen auf Betriebsvorrichtungen	167,90	200	200	200	200	200
	53850000 Abschreibungen auf die Betriebs- und Geschäftsausstattung	2.197,00	2.300	2.300	2.300	2.050	1.750
E 12	- Zuwendungen, Umlagen und sonstige Transferaufwendungen	0,00	2.400	<b>2.400</b>	2.400	2.400	2.400
	54150000 Zuweisungen und Zuschüsse für laufende Zwecke an den privaten Bereich	0,00	2.400	2.400	2.400	2.400	2.400
E 13	- Aufwendungen der sozialen Sicherung	0,00	0	<b>0</b>	0	0	0
E 14	- Sonstige laufenden Aufwendungen	69.688,06	58.500	<b>16.702</b>	11.702	11.702	11.702
	56210000 Mieten, Pachten und Erbbauzinsen	60,00	60	60	60	60	60
	56253000 Gerichts-, Anwalts-, Notar-, Gerichtsvollzieherkosten usw.	0,00	500	500	500	500	500
	56255000 Aufwendungen für die Erstellung von Bebauungsplänen	0,00	7.500	7.500	2.500	2.500	2.500
	56257000 Aufwendungen für die Erstellung/Fortschreibung von Dorferneuerungskonzepten	10.992,16	0	0	0	0	0
	56341000 Fermeldegebühren	0,00	0	200	200	200	200
	56390000 Geschäftsaufwendungen / Sonstiges	32.922,54	44.292	2.294	2.294	2.294	2.294
	56412000 Kfz-Versicherungen	98,84	105	105	105	105	105

# Teilergebnishaushalt 2022

Gemeinde: 06 OG Girod

## Teilhaushalt 03 Gestaltung Umwelt

Ifd. Nr.	Teilergebnishaushalt	Ergebnis des Haushaltsvorjahres	Ansätze des Haushaltsvorjahres einschl. Nachträge	Ansatz des Haushaltsjahres	Planungsdaten des Haushaltsfolgejahres	Planungsdaten des zweiten Haushaltsfolgejahres	Planungsdaten des dritten Haushaltsfolgejahres
		2020	2021	2022	2023	2024	2025
		in €	in €	in €	in €	in €	in €
	56416000 Umlagen an Schadensausgleichskassen	3.548,57	3.900	3.900	3.900	3.900	3.900
	56419000 Sonstige Versicherungen	39,14	40	40	40	40	40
	56512000 Verluste aus dem Abgang von Gegenständen des Anlagevermögens - Sachanlagen	19.941,02	0	0	0	0	0
	56810000 Grundsteuer	2.085,79	2.103	2.103	2.103	2.103	2.103
E 15	= Summe der laufenden Aufwendungen aus Verwaltungstätigkeit (Summe E 9 bis E 14)	784.493,86	737.777	607.618	584.603	488.673	487.233
E 16	= Laufendes Ergebnis aus Verwaltungstätigkeit (Saldo E 8 und E 15)	78.302,14	-329.555	-302.412	-280.447	-184.517	-183.177
E 17	+ Zinserträge und sonstige Finanzerträge	0,00	0	0	0	0	0
E 18	- Zinsaufwendungen und sonstige Finanzaufwendungen	0,00	0	0	0	0	0
E 19	= Saldo der Zins -und sonstigen Finanzerträge und -aufwendungen (Saldo E 17 und E 18)	0,00	0	0	0	0	0
E 20	= Ordentliches Ergebnis (Summe E 16 bis E 19)	78.302,14	-329.555	-302.412	-280.447	-184.517	-183.177
E 21	Außerordentliches Ergebnis	0,00	0	0	0	0	0
E 22	Saldo aus internen Leistungsbeziehungen	-63.217,06	-61.000	-61.000	-61.000	-61.000	-61.000
E 23	= Jahresergebnis (Jahresüberschuss / Jahresfehlbetrag) des Teilhaushalts (Summe E 20 bis E 22)	15.085,08	-390.555	-363.412	-341.447	-245.517	-244.177



# Teilfinanzhaushalt 2022

Gemeinde: 06 OG Girod

## Teilhaushalt 03 Gestaltung Umwelt

Ikd. Nr.	Teilfinanzhaushalt		Ergebnis des Haushaltsvorjahres	Ansätze des Haushaltsvorjahres einschl. Nachträge	Ansatz des Haushaltsjahres	Planungsdaten des Haushaltsfolgejahres	Planungsdaten des zweiten Haushaltsfolgejahres	Planungsdaten des dritten Haushaltsfolgejahres
			2020	2021	2022	2023	2024	2025
			in €	in €	in €	in €	in €	in €
F 1	+	Steuern und ähnliche Abgaben	0,00	0	0	0	0	0
F 2	+	Zuwendungen, allgemeine Umlagen und sonstige Transfereinzahlungen	144.544,00	69.000	80.000	80.000	80.000	80.000
F 3	+	Einzahlungen der sozialen Sicherung	0,00	0	0	0	0	0
F 4	+	Öffentlich-rechtliche Leistungsentgelte	4.691,80	5.500	5.500	5.500	5.500	5.500
F 5	+	Privatrechtliche Leistungsentgelte	510.161,33	198.922	90.406	90.406	90.406	90.406
F 6	+	Kostenerstattungen und Kostenumlagen	1.978,82	500	450	450	450	450
F 7	+	Sonstige laufende Einzahlungen	37.513,33	32.100	27.000	27.000	27.000	27.000
<b>F 8</b>	<b>=</b>	<b>Summe der laufenden Einzahlungen aus Verwaltungstätigkeit (Summe F 1 bis F 7)</b>	<b>698.889,28</b>	<b>306.022</b>	<b>203.356</b>	<b>203.356</b>	<b>203.356</b>	<b>203.356</b>
F 9	-	Personal- und Versorgungsauszahlungen	0,00	0	0	0	0	0
F 10	-	Auszahlungen für Sach- und Dienstleistungen	532.109,20	497.877	411.316	400.401	305.471	305.531
F 11	-	* nicht besetzt *	0,00	0	0	0	0	0
F 12	-	Zuwendungen, Umlagen und sonstige Transferauszahlungen	0,00	2.400	2.400	2.400	2.400	2.400
F 13	-	Auszahlungen der sozialen Sicherung	0,00	0	0	0	0	0
F 14	-	Sonstige laufende Auszahlungen	41.932,67	58.500	16.702	11.702	11.702	11.702
<b>F 15</b>	<b>=</b>	<b>Summe der laufenden Auszahlungen aus Verwaltungstätigkeit (Summe F 9 bis F 14)</b>	<b>574.041,87</b>	<b>558.777</b>	<b>430.418</b>	<b>414.503</b>	<b>319.573</b>	<b>319.633</b>
<b>F 16</b>	<b>=</b>	<b>Saldo der laufenden Ein- und Auszahlungen aus Verwaltungstätigkeit</b>	<b>124.847,41</b>	<b>-252.755</b>	<b>-227.062</b>	<b>-211.147</b>	<b>-116.217</b>	<b>-116.277</b>
F 17	+	Zinseinzahlungen und sonstige Finanzeinzahlungen	0,00	0	0	0	0	0
F 18	-	Zinsauszahlungen und sonstige Finanzauszahlungen	0,00	0	0	0	0	0
<b>F 19</b>	<b>=</b>	<b>Saldo der Zins- und der sonstigen Finanzein- und -auszahlungen</b>	<b>0,00</b>	<b>0</b>	<b>0</b>	<b>0</b>	<b>0</b>	<b>0</b>
<b>F 20</b>	<b>=</b>	<b>Saldo der ordentlichen Ein- und Auszahlungen (Summe F 16 + F 19)</b>	<b>124.847,41</b>	<b>-252.755</b>	<b>-227.062</b>	<b>-211.147</b>	<b>-116.217</b>	<b>-116.277</b>
<b>F 21</b>		<b>Saldo der außerordentlichen Ein- und Auszahlungen</b>	<b>0,00</b>	<b>0</b>	<b>0</b>	<b>0</b>	<b>0</b>	<b>0</b>
<b>F 22</b>		<b>Saldo der Ein- und Auszahlungen aus internen Leistungsbeziehungen</b>	<b>-63.217,06</b>	<b>-61.000</b>	<b>-61.000</b>	<b>-61.000</b>	<b>-61.000</b>	<b>-61.000</b>
<b>F 23</b>		<b>Summe der ordentlichen und außerordentlichen Ein- und Auszahlungen (Summe F 21 + F 22)</b>	<b>61.630,35</b>	<b>-313.755</b>	<b>-288.062</b>	<b>-272.147</b>	<b>-177.217</b>	<b>-177.277</b>
F 24	+	Einzahlungen aus Investitionszuwendungen	0,00	0	0	0	0	0
F 25	+	Einzahlungen aus Beiträgen und ähnlichen Entgelten	4.931,20	2.000	3.000	3.000	3.000	3.000
F 26	+	Sonstige Investitionseinzahlungen	47.110,00	0	0	0	0	0
<b>F 27</b>	<b>=</b>	<b>Summe der Einzahlungen aus Investitionstätigkeit (Summe F 24 bis F 26)</b>	<b>52.041,20</b>	<b>2.000</b>	<b>3.000</b>	<b>3.000</b>	<b>3.000</b>	<b>3.000</b>
F 28	-	Auszahlungen für immaterielle Vermögensgegenstände	0,00	15.000	15.000	15.000	15.000	15.000
F 29	-	Auszahlungen für Sachanlagen	35.064,14	143.500	15.000	0	0	0
F 30	-	Auszahlungen für Finanzanlagen	0,00	0	0	0	0	0
F 31	-	Sonstige Investitionsauszahlungen	0,00	0	0	0	0	0
<b>F 32</b>	<b>=</b>	<b>Summe der Auszahlungen aus Investitionstätigkeit (Summe F 28 bis F 31)</b>	<b>35.064,14</b>	<b>158.500</b>	<b>30.000</b>	<b>15.000</b>	<b>15.000</b>	<b>15.000</b>
<b>F 33</b>	<b>=</b>	<b>Saldo der Ein- und Auszahlungen aus Investitionstätigkeit (Saldo F 27 und F 32)</b>	<b>16.977,06</b>	<b>-156.500</b>	<b>-27.000</b>	<b>-12.000</b>	<b>-12.000</b>	<b>-12.000</b>
<b>F 34</b>	<b>=</b>	<b>Finanzmittelüberschuss /-fehlbetrag des Teilhaushalts (Summe F 23 + F 33)</b>	<b>78.607,41</b>	<b>-470.255</b>	<b>-315.062</b>	<b>-284.147</b>	<b>-189.217</b>	<b>-189.277</b>



# **Produktorientierte Darstellung des**

Teilergebnishaushaltes 3

Teilfinanzhaushaltes 3

und

Darstellung der einzelnen

Produktsachkonten

# Teilergebnishaushalt 2022

Gemeinde: 06 OG Girod

Teilhaushalt 03 Gestaltung Umwelt  
Leistung 51100 Räumliche Planungs- und Entwicklungsmaßnahmen

Ifd. Nr.	Teilergebnishaushalt		Ergebnis des Haushaltsvorjahres	Ansätze des Haushaltsvorjahres einschl. Nachträge	Ansatz des Haushaltsjahres	Planungsdaten des Haushaltsfolgejahres	Planungsdaten des zweiten Haushaltsfolgejahres	Planungsdaten des dritten Haushaltsfolgejahres
			2020	2021	2022	2023	2024	2025
			in €	in €	in €	in €	in €	in €
E 1	+	Steuern und ähnliche Abgaben	0,00	0	0	0	0	0
E 2	+	Zuwendungen, allgemeine Umlagen und sonstige Transfererträge	0,00	0	0	0	0	0
E 3	+	Erträge der sozialen Sicherung	0,00	0	0	0	0	0
E 4	+	Öffentlich-rechtliche Leistungsentgelte	0,00	0	0	0	0	0
E 5	+	Privatrechtliche Leistungsentgelte	0,00	0	0	0	0	0
E 6	+	Kostenerstattungen und Kostenumlagen	0,00	0	0	0	0	0
E 7	+	Sonstige laufende Erträge	0,00	0	0	0	0	0
<b>E 8</b>	<b>=</b>	<b>Summe der laufenden Erträge aus Verwaltungstätigkeit (Summe E 1 bis E 7)</b>	<b>0,00</b>	<b>0</b>	<b>0</b>	<b>0</b>	<b>0</b>	<b>0</b>
E 9	-	Personal- und Versorgungsaufwendungen	0,00	0	0	0	0	0
E 10	-	Aufwendungen für Sach- und Dienstleistungen	0,00	0	0	0	0	0
E 11	-	Abschreibungen	0,00	0	0	0	0	0
E 12	-	Zuwendungen, Umlagen und sonstige Transferaufwendungen	0,00	0	0	0	0	0
E 13	-	Aufwendungen der sozialen Sicherung	0,00	0	0	0	0	0
E 14	-	Sonstige laufende Aufwendungen	0,00	7.500	7.500	2.500	2.500	2.500
		<i>56255000 Aufwendungen für die Erstellung von Bebauungsplänen</i>	<i>0,00</i>	<i>7.500</i>	<i>7.500</i>	<i>2.500</i>	<i>2.500</i>	<i>2.500</i>
		<i>- jährlicher Pauschalansatz: 2.500 €</i>						
		<i>- Sonderbedarf in 2021: 5.000 €</i>						
		<i>- Sonderbedarf in 2022: 5.000 € (Neuveranschlagung)</i>						
		<i>Natur- und Artenschutz BPlan Bauhof</i>						
<b>E 15</b>	<b>=</b>	<b>Summe der laufenden Aufwendungen aus Verwaltungstätigkeit (Summe E 9 bis E 14)</b>	<b>0,00</b>	<b>7.500</b>	<b>7.500</b>	<b>2.500</b>	<b>2.500</b>	<b>2.500</b>
<b>E 16</b>	<b>=</b>	<b>Laufendes Ergebnis aus Verwaltungstätigkeit (Saldo E 8 und E 15)</b>	<b>0,00</b>	<b>-7.500</b>	<b>-7.500</b>	<b>-2.500</b>	<b>-2.500</b>	<b>-2.500</b>
E 17	+	Zinserträge und sonstige Finanzerträge	0,00	0	0	0	0	0
E 18	-	Zinsaufwendungen und sonstige Finanzaufwendungen	0,00	0	0	0	0	0
<b>E 19</b>	<b>=</b>	<b>Saldo der Zins -und sonstigen Finanzerträge und -aufwendungen (Saldo E 17 und E 18)</b>	<b>0,00</b>	<b>0</b>	<b>0</b>	<b>0</b>	<b>0</b>	<b>0</b>
<b>E 20</b>	<b>=</b>	<b>Ordentliches Ergebnis (Summe E 16 bis E 19)</b>	<b>0,00</b>	<b>-7.500</b>	<b>-7.500</b>	<b>-2.500</b>	<b>-2.500</b>	<b>-2.500</b>
E 21		Außerordentliches Ergebnis	0,00	0	0	0	0	0
E 22		Saldo aus internen Leistungsbeziehungen	0,00	0	0	0	0	0
<b>E 23</b>	<b>=</b>	<b>Jahresergebnis (Jahresüberschuss / Jahresfehlbetrag) des Teilhaushalts (Summe E 20 bis E 22)</b>	<b>0,00</b>	<b>-7.500</b>	<b>-7.500</b>	<b>-2.500</b>	<b>-2.500</b>	<b>-2.500</b>

# Teilergebnishaushalt 2022

Gemeinde: 06 OG Girod

Teilhaushalt 03 Gestaltung Umwelt  
Leistung 51130 Dorferneuerung , Städtebauförderung

Ifd. Nr.	Teilergebnishaushalt		Ergebnis des Haushalts-	Ansätze des Haushalts-	Ansatz des Haushalts-	Planungs-	Planungs-	Planungs-
			vorjahres	vorjahres einschl. Nachträge	jahres	daten des Haushalts-	daten des zweiten Haushalts-	daten des dritten Haushalts-
			2020	2021	2022	2023	2024	2025
			in €	in €	in €	in €	in €	in €
E 1	+	Steuern und ähnliche Abgaben	0,00	0	0	0	0	0
E 2	+	Zuwendungen, allgemeine Umlagen und sonstige Transfererträge	9.000,00	0	0	0	0	0
		41442000 Zuweisungen und Zuschüsse für laufende Zwecke vom Land (Zuschuss Fortschreibung DE-Konzept)	9.000,00	0	0	0	0	0
E 3	+	Erträge der sozialen Sicherung	0,00	0	0	0	0	0
E 4	+	Öffentlich-rechtliche Leistungsentgelte	0,00	0	0	0	0	0
E 5	+	Privatrechtliche Leistungsentgelte	0,00	0	0	0	0	0
E 6	+	Kostenerstattungen und Kostenumlagen	0,00	0	0	0	0	0
E 7	+	Sonstige laufende Erträge	0,00	0	0	0	0	0
<b>E 8</b>	<b>=</b>	<b>Summe der laufenden Erträge aus Verwaltungstätigkeit (Summe E 1 bis E 7)</b>	<b>9.000,00</b>	<b>0</b>	<b>0</b>	<b>0</b>	<b>0</b>	<b>0</b>
E 9	-	Personal- und Versorgungsaufwendungen	0,00	0	0	0	0	0
E 10	-	Aufwendungen für Sach- und Dienstleistungen	0,00	0	0	0	0	0
E 11	-	Abschreibungen	540,00	550	500	0	0	0
		53220000 Abschreibungen auf immaterielle Vermögensgegenstände aus geleisteten Zuwendungen	540,00	550	500	0	0	0
E 12	-	Zuwendungen, Umlagen und sonstige Transferaufwendungen	0,00	0	0	0	0	0
E 13	-	Aufwendungen der sozialen Sicherung	0,00	0	0	0	0	0
E 14	-	Sonstige laufenden Aufwendungen	10.992,16	0	0	0	0	0
		56257000 Aufwendungen für die Erstellung/Fortschreibung von Dorferneuerungskonzepten (Fortschreibung DE-Konzept)	10.992,16	0	0	0	0	0
<b>E 15</b>	<b>=</b>	<b>Summe der laufenden Aufwendungen aus Verwaltungstätigkeit (Summe E 9 bis E 14)</b>	<b>11.532,16</b>	<b>550</b>	<b>500</b>	<b>0</b>	<b>0</b>	<b>0</b>
<b>E 16</b>	<b>=</b>	<b>Laufendes Ergebnis aus Verwaltungstätigkeit (Saldo E 8 und E 15)</b>	<b>-2.532,16</b>	<b>-550</b>	<b>-500</b>	<b>0</b>	<b>0</b>	<b>0</b>
E 17	+	Zinserträge und sonstige Finanzerträge	0,00	0	0	0	0	0
E 18	-	Zinsaufwendungen und sonstige Finanzaufwendungen	0,00	0	0	0	0	0
<b>E 19</b>	<b>=</b>	<b>Saldo der Zins -und sonstigen Finanzerträge und -aufwendungen (Saldo E 17 und E 18)</b>	<b>0,00</b>	<b>0</b>	<b>0</b>	<b>0</b>	<b>0</b>	<b>0</b>
<b>E 20</b>	<b>=</b>	<b>Ordentliches Ergebnis (Summe E 16 bis E 19)</b>	<b>-2.532,16</b>	<b>-550</b>	<b>-500</b>	<b>0</b>	<b>0</b>	<b>0</b>
E 21		Außerordentliches Ergebnis	0,00	0	0	0	0	0
E 22		Saldo aus internen Leistungsbeziehungen	0,00	0	0	0	0	0
<b>E 23</b>	<b>=</b>	<b>Jahresergebnis (Jahresüberschuss / Jahresfehlbetrag) des Teilhaushalts (Summe E 20 bis E 22)</b>	<b>-2.532,16</b>	<b>-550</b>	<b>-500</b>	<b>0</b>	<b>0</b>	<b>0</b>

# Teilergebnishaushalt 2022

Gemeinde: 06 OG Girod

Teilhaushalt 03 Gestaltung Umwelt  
Leistung 54100 Gemeindefstraßen

lfd. Nr.	Teilergebnishaushalt		Ergebnis des Haushaltsvorjahres	Ansätze des Haushaltsvorjahres einschl. Nachträge	Ansatz des Haushaltsjahres	Planungsdaten des Haushaltsfolgejahres	Planungsdaten des zweiten Haushaltsfolgejahres	Planungsdaten des dritten Haushaltsfolgejahres
			2020	2021	2022	2023	2024	2025
			in €	in €	in €	in €	in €	in €
E 1	+	Steuern und ähnliche Abgaben	0,00	0	0	0	0	0
E 2	+	Zuwendungen, allgemeine Umlagen und sonstige Transfererträge	4.764,00	4.750	4.750	4.750	4.750	4.650
		41510000 Sonderposten aus Zuwendungen	4.764,00	4.750	4.750	4.750	4.750	4.650
E 3	+	Erträge der sozialen Sicherung	0,00	0	0	0	0	0
E 4	+	Öffentlich-rechtliche Leistungsentgelte	90.907,00	90.900	90.900	90.900	90.900	90.900
		43700000 Erträge aus der Auflösung von Sonderposten für Beiträge und ähnliche Entgelte	90.907,00	90.900	90.900	90.900	90.900	90.900
E 5	+	Privatrechtliche Leistungsentgelte	0,00	0	0	0	0	0
E 6	+	Kostenerstattungen und Kostenumlagen	1.708,86	300	250	250	250	250
		44250000 Kostenerstattungen und Kostenumlagen vom privaten Bereich	712,35	50	0	0	0	0
		44290000 Kostenerstattungen und Kostenumlagen von Sonstigen	996,51	250	250	250	250	250
E 7	+	Sonstige laufende Erträge	73.677,81	32.050	27.000	27.000	27.000	27.000
		46112000 Erträge aus der Veräußerung von Grundstücken und Gebäuden	37.130,96	0	0	0	0	0
		46250000 Konzessionsabgaben	34.095,82	30.000	25.000	25.000	25.000	25.000
		46270000 Versicherungserstattungen	0,00	50	0	0	0	0
		46290000 Weitere sonstige laufende Erträge / Sonstige (Preisnachlass für Netznutzung)	2.451,03	2.000	2.000	2.000	2.000	2.000
E 8	=	<b>Summe der laufenden Erträge aus Verwaltungstätigkeit (Summe E 1 bis E 7)</b>	<b>171.057,67</b>	<b>128.000</b>	<b>122.900</b>	<b>122.900</b>	<b>122.900</b>	<b>122.800</b>
E 9	-	Personal- und Versorgungsaufwendungen	0,00	0	0	0	0	0
E 10	-	Aufwendungen für Sach- und Dienstleistungen	65.517,63	205.300	124.800	184.800	89.800	89.800
		52210000 Aufwendungen für Strom	9.390,68	10.000	11.000	11.000	11.000	11.000
		52230000 Aufwendungen für Wasser/Abwasser	0,00	600	600	600	600	600
		52313000 Gebäude einschließlich der Bestandteile, die dem Gebäude zuzurechnen sind - jährlicher Pauschalansatz; 200 € (Unterhaltung Buswarteallen)	565,25	200	200	200	200	200
		52321000 Bewirtschaftung der Grundstücke (Aufwendungen für die lfd. Straßenoberflächenentwässerung)	21.383,55	23.000	23.000	23.000	23.000	23.000
		52331000 Brücken, Tunnel und ingenieurtechnische Anlagen (Brückenprüfungen)	0,00	5.000	7.500	7.500	7.500	7.500
		52338000 Straßen, Wege, Plätze und Verkehrslenkungsanlagen jährlicher Pauschalansatz 40.000 €; Sonderbedarf in 2023: - Sanierung Teilstück Kirchstraße 95.000 €	31.711,97	135.000	40.000	135.000	40.000	40.000
		52339000 Unterhaltung des Infrastrukturvermögens / Sonstiges jährlicher Pauschalansatz: 5.000 € - Unterhaltung der Straßen-/Weihnachtsbeleuchtung Sonderbedarf 2022: 24.000 € - Sanierung Betonmasten, LED-Leuchtmitteltausch	976,12	29.000	29.000	5.000	5.000	5.000
		52380000 Geringwertige Geräte, Ausstattungs-, Ausrüstungs- und sonstige Gebrauchsgegenstände jährlicher Pauschalansatz: 1.000 € Sonderbedarf 2022: 11.000 €	0,00	1.000	12.000	1.000	1.000	1.000

# Teilergebnishaushalt 2022

Gemeinde: 06 OG Girod

Teilhaushalt 03 Gestaltung Umwelt  
Leistung 54100 Gemeindefstraßen

Ifd. Nr.	Teilergebnishaushalt	Ergebnis des Haushaltsvorjahres	Ansätze des Haushaltsvorjahres einschl. Nachträge	Ansatz des Haushaltsjahres	Planungsdaten des Haushaltsfolgejahres	Planungsdaten des zweiten Haushaltsfolgejahres	Planungsdaten des dritten Haushaltsfolgejahres
		2020	2021	2022	2023	2024	2025
		in €	in €	in €	in €	in €	in €
	52920000 sonstige Aufwendungen für Dienstleistungen (Sinkkastenreinigung)	1.490,06	1.500	1.500	1.500	1.500	1.500
E 11	- Abschreibungen	144.473,00	144.200	144.100	141.700	141.250	140.900
	53230000 Abschreibungen auf gezahlte Investitionszuschüsse als Nutzungsberechtigter	13.694,00	13.350	13.350	13.350	13.350	13.350
	53490000 Abschreibungen auf bebaute Grundstücke und grundstücksgleiche Rechte mit sonstigen Gebäuden	593,00	600	600	600	600	250
	53580000 Straßen, Wege, Plätze und Verkehrslenkungsanlagen	128.914,00	128.950	128.850	127.400	127.300	127.300
	53820000 Abschreibungen auf Maschinen und technische Anlagen	1.272,00	1.300	1.300	350	0	0
E 12	- Zuwendungen, Umlagen und sonstige Transferaufwendungen	0,00	0	0	0	0	0
E 13	- Aufwendungen der sozialen Sicherung	0,00	0	0	0	0	0
E 14	- Sonstige laufenden Aufwendungen	60,00	610	610	610	610	610
	56210000 Mieten, Pachten und Erbbauzinsen (Pacht für Buswartehalle Kleinholbach)	60,00	60	60	60	60	60
	56253000 Gerichts-, Anwalts-, Notar-, Gerichtsvollzieherkosten usw. - jährlicher Pauschalansatz: 500 € (vorsorglich)	0,00	500	500	500	500	500
	56390000 Geschäftsaufwendungen / Sonstiges	0,00	50	50	50	50	50
E 15	= Summe der laufenden Aufwendungen aus Verwaltungstätigkeit (Summe E 9 bis E 14)	210.050,63	350.110	269.510	327.110	231.660	231.310
E 16	= Laufendes Ergebnis aus Verwaltungstätigkeit (Saldo E 8 und E 15)	-38.992,96	-222.110	-146.610	-204.210	-108.760	-108.510
E 17	+ Zinserträge und sonstige Finanzerträge	0,00	0	0	0	0	0
E 18	- Zinsaufwendungen und sonstige Finanzaufwendungen	0,00	0	0	0	0	0
E 19	= Saldo der Zins -und sonstigen Finanzerträge und -aufwendungen (Saldo E 17 und E 18)	0,00	0	0	0	0	0
E 20	= Ordentliches Ergebnis (Summe E 16 bis E 19)	-38.992,96	-222.110	-146.610	-204.210	-108.760	-108.510
E 21	Außerordentliches Ergebnis	0,00	0	0	0	0	0
E 22	Saldo aus internen Leistungsbeziehungen	-1.849,79	-5.000	-5.000	-5.000	-5.000	-5.000
E 23	= Jahresergebnis (Jahresüberschuss / Jahresfehlbetrag) des Teilhaushalts (Summe E 20 bis E 22)	-40.842,75	-227.110	-151.610	-209.210	-113.760	-113.510

# Teilergebnishaushalt 2022

Gemeinde: 06 OG Girod

Teilhaushalt 03 Gestaltung Umwelt  
Leistung 54510 Kommunale Straßenreinigung, kommunaler Winterdienst

lfd. Nr.	Teilergebnishaushalt		Ergebnis des Haushaltsvorjahres	Ansätze des Haushaltsvorjahres einschl. Nachträge	Ansatz des Haushaltsjahres	Planungsdaten des Haushaltsfolgejahres	Planungsdaten des zweiten Haushaltsfolgejahres	Planungsdaten des dritten Haushaltsfolgejahres
			2020	2021	2022	2023	2024	2025
			in €	in €	in €	in €	in €	in €
E 1	+	Steuern und ähnliche Abgaben	0,00	0	0	0	0	0
E 2	+	Zuwendungen, allgemeine Umlagen und sonstige Transfererträge	0,00	0	0	0	0	0
E 3	+	Erträge der sozialen Sicherung	0,00	0	0	0	0	0
E 4	+	Öffentlich-rechtliche Leistungsentgelte	0,00	0	0	0	0	0
E 5	+	Privatrechtliche Leistungsentgelte	0,00	0	0	0	0	0
E 6	+	Kostenerstattungen und Kostenumlagen	0,00	0	0	0	0	0
E 7	+	Sonstige laufende Erträge	0,00	0	0	0	0	0
<b>E 8</b>	<b>=</b>	<b>Summe der laufenden Erträge aus Verwaltungstätigkeit (Summe E 1 bis E 7)</b>	<b>0,00</b>	<b>0</b>	<b>0</b>	<b>0</b>	<b>0</b>	<b>0</b>
E 9	-	Personal- und Versorgungsaufwendungen	0,00	0	0	0	0	0
E 10	-	Aufwendungen für Sach- und Dienstleistungen <i>52338000 Straßen, Wege, Plätze und Verkehrsmittelanlagen (Aufwendungen für Winterdienst, u.a. Streusalz, etc.)</i>	0,00	1.000	1.000	1.000	1.000	1.000
E 11	-	Abschreibungen	0,00	0	0	0	0	0
E 12	-	Zuwendungen, Umlagen und sonstige Transferaufwendungen	0,00	0	0	0	0	0
E 13	-	Aufwendungen der sozialen Sicherung	0,00	0	0	0	0	0
E 14	-	Sonstige laufenden Aufwendungen	0,00	0	0	0	0	0
<b>E 15</b>	<b>=</b>	<b>Summe der laufenden Aufwendungen aus Verwaltungstätigkeit (Summe E 9 bis E 14)</b>	<b>0,00</b>	<b>1.000</b>	<b>1.000</b>	<b>1.000</b>	<b>1.000</b>	<b>1.000</b>
<b>E 16</b>	<b>=</b>	<b>Laufendes Ergebnis aus Verwaltungstätigkeit (Saldo E 8 und E 15)</b>	<b>0,00</b>	<b>-1.000</b>	<b>-1.000</b>	<b>-1.000</b>	<b>-1.000</b>	<b>-1.000</b>
E 17	+	Zinserträge und sonstige Finanzerträge	0,00	0	0	0	0	0
E 18	-	Zinsaufwendungen und sonstige Finanzaufwendungen	0,00	0	0	0	0	0
<b>E 19</b>	<b>=</b>	<b>Saldo der Zins - und sonstigen Finanzerträge und -aufwendungen (Saldo E 17 und E 18)</b>	<b>0,00</b>	<b>0</b>	<b>0</b>	<b>0</b>	<b>0</b>	<b>0</b>
<b>E 20</b>	<b>=</b>	<b>Ordentliches Ergebnis (Summe E 16 bis E 19)</b>	<b>0,00</b>	<b>-1.000</b>	<b>-1.000</b>	<b>-1.000</b>	<b>-1.000</b>	<b>-1.000</b>
E 21		Außerordentliches Ergebnis	0,00	0	0	0	0	0
E 22		Saldo aus internen Leistungsbeziehungen	-1.392,11	-4.000	-4.000	-4.000	-4.000	-4.000
<b>E 23</b>	<b>=</b>	<b>Jahresergebnis (Jahresüberschuss / Jahresfehlbetrag) des Teilhaushalts (Summe E 20 bis E 22)</b>	<b>-1.392,11</b>	<b>-5.000</b>	<b>-5.000</b>	<b>-5.000</b>	<b>-5.000</b>	<b>-5.000</b>



# Teilergebnishaushalt 2022

Gemeinde: 06 OG Girod

Teilhaushalt 03 Gestaltung Umwelt  
Leistung 55110 Öffentliches Grün, Landschaftsbau

Ifd. Nr.	Teilergebnishaushalt		Ergebnis des Haushaltsvorjahres	Ansätze des Haushaltsvorjahres einschl. Nachträge	Ansatz des Haushaltsjahres	Planungsdaten des Haushaltsfolgejahres	Planungsdaten des zweiten Haushaltsfolgejahres	Planungsdaten des dritten Haushaltsfolgejahres
			2020	2021	2022	2023	2024	2025
			in €	in €	in €	in €	in €	in €
E 1	+	Steuern und ähnliche Abgaben	0,00	0	0	0	0	0
E 2	+	Zuwendungen, allgemeine Umlagen und sonstige Transfererträge	0,00	0	0	0	0	0
E 3	+	Erträge der sozialen Sicherung	0,00	0	0	0	0	0
E 4	+	Öffentlich-rechtliche Leistungsentgelte	0,00	0	0	0	0	0
E 5	+	Privatrechtliche Leistungsentgelte	0,00	0	0	0	0	0
E 6	+	Kostenerstattungen und Kostenumlagen	0,00	0	0	0	0	0
E 7	+	Sonstige laufende Erträge	0,00	0	0	0	0	0
<b>E 8</b>	<b>=</b>	<b>Summe der laufenden Erträge aus Verwaltungstätigkeit (Summe E 1 bis E 7)</b>	<b>0,00</b>	<b>0</b>	<b>0</b>	<b>0</b>	<b>0</b>	<b>0</b>
E 9	-	Personal- und Versorgungsaufwendungen	0,00	0	0	0	0	0
E 10	-	Aufwendungen für Sach- und Dienstleistungen	14.827,14	23.400	<b>32.300</b>	22.300	22.300	22.300
		52210000 Aufwendungen für Strom	529,33	600	600	600	600	600
		<b>Brunnenanlagen</b>						
		- Girod; 300 €						
		- Kleinholzbach; 300 €						
		52230000 Aufwendungen für Wasser/Abwasser	942,23	1.000	1.000	1.000	1.000	1.000
		52260000 Aufwendungen für die Abfallbeseitigung	1.956,37	800	1.200	1.200	1.200	1.200
		52311000 Unterhaltung der Grundstücke	6.566,40	8.500	17.000	7.000	7.000	7.000
		<b>Unterhaltung Grünanlagen</b>						
		- jährliche Beetbepflanzungen 4.000 €						
		- jährliche Baumpflege 3.000 €						
		<b>Sonderbedarf 2022:</b>						
		- Herrichtung/Reinigung Kriegerdenkmal 10.000 €						
		52370000 Unterhaltung der Betriebs- und Geschäftsausstattung	253,52	500	500	500	500	500
		<b>jährlicher Pauschalansatz 500 €</b>						
		(u. a. Unterhaltung Sitzbänke / Grünanlagen)						
		52380000 Geringwertige Geräte, Ausstattungs-, Ausrüstungs- und sonstige Gebrauchsgegenstände	732,65	3.000	3.000	3.000	3.000	3.000
		<b>jährlicher Pauschalansatz 3.000 €</b>						
		(u. a. Sitzbänke / Hundetoiletten)						
		52920000 sonstige Aufwendungen für Dienstleistungen	3.846,64	9.000	9.000	9.000	9.000	9.000
		<b>jährliche Pauschalansätze</b>						
		- Beet-Pflegearbeiten Caritas: 8.000 €						
		- Baumkontrollen: 1.000 €						
E 11	-	Abschreibungen	240,00	250	<b>250</b>	250	250	250
		53850000 Abschreibungen auf die Betriebs- und Geschäftsausstattung	240,00	250	250	250	250	250
E 12	-	Zuwendungen, Umlagen und sonstige Transferaufwendungen	0,00	0	0	0	0	0
E 13	-	Aufwendungen der sozialen Sicherung	0,00	0	0	0	0	0
E 14	-	Sonstige laufende Aufwendungen	0,00	0	0	0	0	0
<b>E 15</b>	<b>=</b>	<b>Summe der laufenden Aufwendungen aus Verwaltungstätigkeit (Summe E 9 bis E 14)</b>	<b>15.067,14</b>	<b>23.650</b>	<b>32.550</b>	<b>22.550</b>	<b>22.550</b>	<b>22.550</b>
<b>E 16</b>	<b>=</b>	<b>Laufendes Ergebnis aus Verwaltungstätigkeit (Saldo E 8 und E 15)</b>	<b>-15.067,14</b>	<b>-23.650</b>	<b>-32.550</b>	<b>-22.550</b>	<b>-22.550</b>	<b>-22.550</b>
E 17	+	Zinserträge und sonstige Finanzerträge	0,00	0	0	0	0	0

# Teilergebnishaushalt 2022

Gemeinde: 06 OG Girod

Teilhaushalt 03 Gestaltung Umwelt  
Leistung 55110 Öffentliches Grün, Landschaftsbau

Ifd. Nr.	Teilergebnishaushalt	Ergebnis des Haushaltsvorjahres	Ansätze des Haushaltsvorjahres einschl. Nachträge	Ansatz des Haushaltsjahres	Planungsdaten des Haushaltsfolgejahres	Planungsdaten des zweiten Haushaltsfolgejahres	Planungsdaten des dritten Haushaltsfolgejahres	
		2020	2021	2022	2023	2024	2025	
		in €	in €	in €	in €	in €	in €	
E 18	-	Zinsaufwendungen und sonstige Finanzaufwendungen	0,00	0	0	0	0	0
E 19	=	Saldo der Zins -und sonstigen Finanzerträge und -aufwendungen (Saldo E 17 und E 18)	0,00	0	0	0	0	0
E 20	=	Ordentliches Ergebnis (Summe E 16 bis E 19)	-15.067,14	-23.650	-32.550	-22.550	-22.550	-22.550
E 21		Außerordentliches Ergebnis	0,00	0	0	0	0	0
E 22		Saldo aus internen Leistungsbeziehungen	-23.904,25	-25.000	-25.000	-25.000	-25.000	-25.000
E 23	=	Jahresergebnis (Jahresüberschuss / Jahresfehlbetrag) des Teilhaushalts (Summe E 20 bis E 22)	-38.971,39	-48.650	-57.550	-47.550	-47.550	-47.550

# Teilergebnishaushalt 2022

Gemeinde: 06 OG Girod

Teilhaushalt 03 Gestaltung Umwelt  
Leistung 55120 Sonstige Erholungseinrichtungen

lfd. Nr.	Teilergebnishaushalt		Ergebnis des Haushaltsvorjahres	Ansätze des Haushaltsvorjahres einschl. Nachträge	Ansatz des Haushaltsjahres	Planungsdaten des Haushaltsfolgejahres	Planungsdaten des zweiten Haushaltsfolgejahres	Planungsdaten des dritten Haushaltsfolgejahres
			2020	2021	2022	2023	2024	2025
			in €	in €	in €	in €	in €	in €
E 1	+	Steuern und ähnliche Abgaben	0,00	0	0	0	0	0
E 2	+	Zuwendungen, allgemeine Umlagen und sonstige Transfererträge	769,00	750	750	750	750	750
		<i>41510000 Sonderposten aus Zuwendungen</i>	769,00	750	750	750	750	750
E 3	+	Erträge der sozialen Sicherung	0,00	0	0	0	0	0
E 4	+	Öffentlich-rechtliche Leistungsentgelte	0,00	0	0	0	0	0
E 5	+	Privatrechtliche Leistungsentgelte	0,00	0	0	0	0	0
E 6	+	Kostenerstattungen und Kostenumlagen	0,00	0	0	0	0	0
E 7	+	Sonstige laufende Erträge	0,00	0	0	0	0	0
E 8	=	<b>Summe der laufenden Erträge aus Verwaltungstätigkeit (Summe E 1 bis E 7)</b>	<b>769,00</b>	<b>750</b>	<b>750</b>	<b>750</b>	<b>750</b>	<b>750</b>
E 9	-	Personal- und Versorgungsaufwendungen	0,00	0	0	0	0	0
E 10	-	Aufwendungen für Sach- und Dienstleistungen	833,73	1.850	1.850	1.850	1.850	1.850
		<i>52313000 Gebäude einschließlich der Bestandteile, die dem Gebäude zuzurechnen sind</i> <i>jährlicher Pauschalansatz 500 €</i> <i>(Unterhaltung Schutzhütte)</i>	833,73	500	500	500	500	500
		<i>52338000 Straßen, Wege, Plätze und Verkehrslenkungsanlagen</i> <i>jährlicher Pauschalansatz 250 €</i> <i>(u. a. Unterhaltung Waldlehrpfad)</i>	0,00	250	250	250	250	250
		<i>52380000 Geringwertige Geräte, Ausstattungs-, Ausrüstungs- und sonstige Gebrauchsgegenstände</i> <i>jährlicher Pauschalansatz 1.000 €</i> <i>(Ersatz / Ergänzung Wanderwegeschilderung)</i>	0,00	1.000	1.000	1.000	1.000	1.000
		<i>52920000 sonstige Aufwendungen für Dienstleistungen (Künstlersozialabgabe)</i>	0,00	100	100	100	100	100
E 11	-	Abschreibungen	1.362,00	1.400	1.400	1.400	1.400	1.400
		<i>53850000 Abschreibungen auf die Betriebs- und Geschäftsausstattung</i>	1.362,00	1.400	1.400	1.400	1.400	1.400
E 12	-	Zuwendungen, Umlagen und sonstige Transferaufwendungen	0,00	0	0	0	0	0
E 13	-	Aufwendungen der sozialen Sicherung	0,00	0	0	0	0	0
E 14	-	Sonstige laufenden Aufwendungen	0,00	0	0	0	0	0
E 15	=	<b>Summe der laufenden Aufwendungen aus Verwaltungstätigkeit (Summe E 9 bis E 14)</b>	<b>2.195,73</b>	<b>3.250</b>	<b>3.250</b>	<b>3.250</b>	<b>3.250</b>	<b>3.250</b>
E 16	=	<b>Laufendes Ergebnis aus Verwaltungstätigkeit (Saldo E 8 und E 15)</b>	<b>-1.426,73</b>	<b>-2.500</b>	<b>-2.500</b>	<b>-2.500</b>	<b>-2.500</b>	<b>-2.500</b>
E 17	+	Zinserträge und sonstige Finanzerträge	0,00	0	0	0	0	0
E 18	-	Zinsaufwendungen und sonstige Finanzaufwendungen	0,00	0	0	0	0	0
E 19	=	<b>Saldo der Zins- und sonstigen Finanzerträge und -aufwendungen (Saldo E 17 und E 18)</b>	<b>0,00</b>	<b>0</b>	<b>0</b>	<b>0</b>	<b>0</b>	<b>0</b>
E 20	=	<b>Ordentliches Ergebnis (Summe E 16 bis E 19)</b>	<b>-1.426,73</b>	<b>-2.500</b>	<b>-2.500</b>	<b>-2.500</b>	<b>-2.500</b>	<b>-2.500</b>
E 21		Außerordentliches Ergebnis	0,00	0	0	0	0	0
E 22		Saldo aus internen Leistungsbeziehungen	-553,03	-5.000	-5.000	-5.000	-5.000	-5.000
E 23	=	<b>Jahresergebnis (Jahresüberschuss / Jahresfehlbetrag) des Teilhaushalts (Summe E 20 bis E 22)</b>	<b>-1.979,76</b>	<b>-7.500</b>	<b>-7.500</b>	<b>-7.500</b>	<b>-7.500</b>	<b>-7.500</b>

# Teilergebnishaushalt 2022

Gemeinde: 06 OG Girod

Teilhaushalt 03 Gestaltung Umwelt  
Leistung 55310 Friedhofswesen (Friedhofsanlagen, einschließlich Friedwald)

lfd. Nr.		Teilergebnishaushalt	Ergebnis des Haushaltsvorjahres	Ansätze des Haushaltsvorjahres einschl. Nachträge	Ansatz des Haushaltsjahres	Planungsdaten des Haushaltsfolgejahres	Planungsdaten des zweiten Haushaltsfolgejahres	Planungsdaten des dritten Haushaltsfolgejahres
			2020	2021	2022	2023	2024	2025
			in €	in €	in €	in €	in €	in €
E 1	+	Steuern und ähnliche Abgaben	0,00	0	0	0	0	0
E 2	+	Zuwendungen, allgemeine Umlagen und sonstige Transfererträge	112,00	100	100	100	100	100
		<i>41510000 Sonderposten aus Zuwendungen</i>	<i>112,00</i>	<i>100</i>	<i>100</i>	<i>100</i>	<i>100</i>	<i>100</i>
E 3	+	Erträge der sozialen Sicherung	0,00	0	0	0	0	0
E 4	+	Öffentlich-rechtliche Leistungsentgelte	6.511,56	6.400	6.550	6.550	6.550	6.550
		<i>43224000 Entgelte / für das Bestattungswesen</i>	<i>4.654,20</i>	<i>5.000</i>	<i>5.000</i>	<i>5.000</i>	<i>5.000</i>	<i>5.000</i>
		<i>43900000 Erträge aus der Auflösung von Sonderposten für Grabnutzungsentgelte</i>	<i>1.857,36</i>	<i>1.400</i>	<i>1.550</i>	<i>1.550</i>	<i>1.550</i>	<i>1.550</i>
E 5	+	Privatrechtliche Leistungsentgelte	0,00	0	0	0	0	0
E 6	+	Kostenerstattungen und Kostenumlagen	0,00	0	0	0	0	0
E 7	+	Sonstige laufende Erträge	0,00	0	0	0	0	0
E 8	=	<b>Summe der laufenden Erträge aus Verwaltungstätigkeit (Summe E 1 bis E 7)</b>	<b>6.623,56</b>	<b>6.500</b>	<b>6.650</b>	<b>6.650</b>	<b>6.650</b>	<b>6.650</b>
E 9	-	Personal- und Versorgungsaufwendungen	0,00	0	0	0	0	0
E 10	-	Aufwendungen für Sach- und Dienstleistungen	8.173,64	13.700	18.700	13.700	13.700	13.700
		<i>52230000 Aufwendungen für Wasser/Abwasser</i>	<i>1.281,34</i>	<i>1.500</i>	<i>1.500</i>	<i>1.500</i>	<i>1.500</i>	<i>1.500</i>
		<i>52260000 Aufwendungen für die Abfallbeseitigung</i>	<i>1.382,06</i>	<i>700</i>	<i>700</i>	<i>700</i>	<i>700</i>	<i>700</i>
		<i>52311000 Unterhaltung der Grundstücke</i>	<i>2.042,95</i>	<i>2.500</i>	<i>7.500</i>	<i>2.500</i>	<i>2.500</i>	<i>2.500</i>
		<i>- Unterhaltung Friedhof 1.000 €</i>						
		<i>- Baumpflege 1.500 €</i>						
		<i>- Sonderbedarf 2022: 5.000 €</i>						
		<i>52313000 Gebäude einschließlich der Bestandteile, die dem Gebäude zuzurechnen sind</i>	<i>0,00</i>	<i>500</i>	<i>500</i>	<i>500</i>	<i>500</i>	<i>500</i>
		<i>jährlicher Pauschalansatz 500 € (Unterhaltung Friedhofshalle)</i>						
		<i>52370000 Unterhaltung der Betriebs- und Geschäftsausstattung</i>	<i>39,75</i>	<i>100</i>	<i>100</i>	<i>100</i>	<i>100</i>	<i>100</i>
		<i>- jährlicher Pauschalansatz 100 €</i>						
		<i>52380000 Geringwertige Geräte, Ausstattungs-, Ausrüstungs- und sonstige Gebrauchsgegenstände</i>	<i>74,20</i>	<i>250</i>	<i>250</i>	<i>250</i>	<i>250</i>	<i>250</i>
		<i>- jährlicher Pauschalansatz 250 €</i>						
		<i>52920000 sonstige Aufwendungen für Dienstleistungen</i>	<i>3.353,34</i>	<i>8.150</i>	<i>8.150</i>	<i>8.150</i>	<i>8.150</i>	<i>8.150</i>
		<i>- Grabaushub 8.000 €</i>						
		<i>- Grabsteinprüfung 150 €</i>						
E 11	-	Abschreibungen	4.496,24	11.000	11.000	11.000	11.000	11.000
		<i>53300000 Abschreibungen auf unbebaute Grundstücke und grundstücksgleiche Rechte</i>	<i>1.273,34</i>	<i>7.650</i>	<i>7.650</i>	<i>7.650</i>	<i>7.650</i>	<i>7.650</i>
		<i>53490000 Abschreibungen auf bebaute Grundstücke und grundstücksgleiche Rechte mit sonstigen Gebäuden</i>	<i>2.242,00</i>	<i>2.250</i>	<i>2.250</i>	<i>2.250</i>	<i>2.250</i>	<i>2.250</i>
		<i>53580000 Straßen, Wege, Plätze und Verkehrslenkungsanlagen</i>	<i>609,00</i>	<i>650</i>	<i>650</i>	<i>650</i>	<i>650</i>	<i>650</i>
		<i>53710000 Kunstgegenstände</i>	<i>139,00</i>	<i>150</i>	<i>150</i>	<i>150</i>	<i>150</i>	<i>150</i>
		<i>53830000 Abschreibungen auf Betriebsvorrichtungen</i>	<i>167,90</i>	<i>200</i>	<i>200</i>	<i>200</i>	<i>200</i>	<i>200</i>
		<i>53850000 Abschreibungen auf die Betriebs- und Geschäftsausstattung</i>	<i>65,00</i>	<i>100</i>	<i>100</i>	<i>100</i>	<i>100</i>	<i>100</i>
E 12	-	Zuwendungen, Umlagen und sonstige Transferaufwendungen	0,00	0	0	0	0	0

# Teilergebnishaushalt 2022

Gemeinde: 06 OG Girod

Teilhaushalt 03 Gestaltung Umwelt  
Leistung 55310 Friedhofswesen (Friedhofsanlagen, einschließlich Friedwald)

lfd. Nr.	Teilergebnishaushalt	Ergebnis des Haushaltsvorjahres	Ansätze des Haushaltsvorjahres einschl. Nachträge	Ansatz des Haushaltsjahres	Planungsdaten des Haushaltsfolgejahres	Planungsdaten des zweiten Haushaltsfolgejahres	Planungsdaten des dritten Haushaltsfolgejahres	
		2020	2021	2022	2023	2024	2025	
		in €	in €	in €	in €	in €	in €	
E 13	-	Aufwendungen der sozialen Sicherung	0,00	0	0	0	0	0
E 14	-	Sonstige laufenden Aufwendungen	0,00	0	0	0	0	0
E 15	=	Summe der laufenden Aufwendungen aus Verwaltungstätigkeit (Summe E 9 bis E 14)	12.669,88	24.700	29.700	24.700	24.700	24.700
E 16	=	Laufendes Ergebnis aus Verwaltungstätigkeit (Saldo E 8 und E 15)	-6.046,32	-18.200	-23.050	-18.050	-18.050	-18.050
E 17	+	Zinserträge und sonstige Finanzerträge	0,00	0	0	0	0	0
E 18	-	Zinsaufwendungen und sonstige Finanzaufwendungen	0,00	0	0	0	0	0
E 19	=	Saldo der Zins -und sonstigen Finanzerträge und -aufwendungen (Saldo E 17 und E 18)	0,00	0	0	0	0	0
E 20	=	Ordentliches Ergebnis (Summe E 16 bis E 19)	-6.046,32	-18.200	-23.050	-18.050	-18.050	-18.050
E 21		Außerordentliches Ergebnis	0,00	0	0	0	0	0
E 22		Saldo aus internen Leistungsbeziehungen	-19.499,08	-15.000	-15.000	-15.000	-15.000	-15.000
E 23	=	Jahresergebnis (Jahresüberschuss / Jahresfehlbetrag) des Teilhaushalts (Summe E 20 bis E 22)	-25.545,40	-33.200	-38.050	-33.050	-33.050	-33.050

# Teilergebnishaushalt 2022

Gemeinde: 06 OG Girod

Teilhaushalt 03 Gestaltung Umwelt  
Leistung 55510 Kommunale Forstwirtschaft

lfd. Nr.	Teilergebnishaushalt		Ergebnis des Haushaltsvorjahres	Ansätze des Haushaltsvorjahres einschl. Nachträge	Ansatz des Haushaltsjahres	Planungsdaten des Haushaltsfolgejahres	Planungsdaten des zweiten Haushaltsfolgejahres	Planungsdaten des dritten Haushaltsfolgejahres
			2020	2021	2022	2023	2024	2025
			in €	in €	in €	in €	in €	in €
E 1	+	Steuern und ähnliche Abgaben	0,00	0	0	0	0	0
E 2	+	Zuwendungen, allgemeine Umlagen und sonstige Transfererträge	142.124,00	69.000	80.000	80.000	80.000	80.000
		41442000 Zuweisungen und Zuschüsse für laufende Zwecke vom Land (Wiederaufforstung; Schadholzaufarbeitung)	142.124,00	69.000	80.000	80.000	80.000	80.000
E 3	+	Erträge der sozialen Sicherung	0,00	0	0	0	0	0
E 4	+	Öffentlich-rechtliche Leistungsentgelte	0,00	0	0	0	0	0
E 5	+	Privatrechtliche Leistungsentgelte	499.578,23	171.826	63.306	63.306	63.306	63.306
		44110000 Erträge aus Verkäufen von Vorräten (Holzgelder)	487.635,04	157.326	48.806	48.806	48.806	48.806
		44120000 Mieten und Pachten (Mindestmaterialabgabe/Waldpacht)	11.943,19	14.500	14.500	14.500	14.500	14.500
E 6	+	Kostenerstattungen und Kostenumlagen	282,86	200	200	200	200	200
		44243000 Kostenerstattungen und Kostenumlagen von Gemeinden und Gemeindeverbänden	0,00	50	50	50	50	50
		44290000 Kostenerstattungen und Kostenumlagen von Sonstigen	282,86	150	150	150	150	150
E 7	+	Sonstige laufende Erträge	0,00	0	0	0	0	0
E 8	=	<b>Summe der laufenden Erträge aus Verwaltungstätigkeit (Summe E 1 bis E 7)</b>	<b>641.985,09</b>	<b>241.026</b>	<b>143.506</b>	<b>143.506</b>	<b>143.506</b>	<b>143.506</b>
E 9	-	Personal- und Versorgungsaufwendungen	0,00	0	0	0	0	0
E 10	-	Aufwendungen für Sach- und Dienstleistungen	384.611,83	157.227	140.166	140.166	140.166	140.166
		52543000 Kostenerstattungen an Gemeinden und Gemeindeverbände (Waldarbeiterlöhne)	22.940,31	23.460	66.480	66.480	66.480	66.480
		52543001 Kostenerstattungen und Kostenumlagen an Gemeinden und Gemeindeverbände (Sonderumlage Forst)	6.127,99	7.240	7.280	7.280	7.280	7.280
		52920000 sonstige Aufwendungen für Dienstleistungen (u.a. Holzurückarbeiten)	355.543,53	126.527	66.406	66.406	66.406	66.406
E 11	-	Abschreibungen	0,00	0	500	500	500	500
		53810000 Abschreibungen auf Fahrzeuge	0,00	0	500	500	500	500
E 12	-	Zuwendungen, Umlagen und sonstige Transferaufwendungen	0,00	0	0	0	0	0
E 13	-	Aufwendungen der sozialen Sicherung	0,00	0	0	0	0	0
E 14	-	Sonstige laufende Aufwendungen	37.582,48	48.890	7.092	7.092	7.092	7.092
		56341000 Fermeldegebühren	0,00	0	200	200	200	200
		56390000 Geschäftsaufwendungen / Sonstiges	32.793,81	43.742	1.744	1.744	1.744	1.744
		56412000 Kfz-Versicherungen (Kfz-Versicherung Forstfahrzeug)	98,84	105	105	105	105	105
		56416000 Umlagen an Schadensausgleichskassen (Mitgliedsbeitrag LBG)	3.548,57	3.900	3.900	3.900	3.900	3.900
		56419000 Sonstige Versicherungen (Waldbrandversicherung)	39,14	40	40	40	40	40
		56810000 Grundsteuer	1.102,12	1.103	1.103	1.103	1.103	1.103
E 15	=	<b>Summe der laufenden Aufwendungen aus Verwaltungstätigkeit (Summe E 9 bis E 14)</b>	<b>422.194,31</b>	<b>206.117</b>	<b>147.758</b>	<b>147.758</b>	<b>147.758</b>	<b>147.758</b>
E 16	=	<b>Laufendes Ergebnis aus Verwaltungstätigkeit (Saldo E 8 und E 15)</b>	<b>219.790,78</b>	<b>34.909</b>	<b>-4.252</b>	<b>-4.252</b>	<b>-4.252</b>	<b>-4.252</b>

# Teilergebnishaushalt 2022

Gemeinde: 06 OG Girod

Teilhaushalt 03 Gestaltung Umwelt  
Leistung 55510 Kommunale Forstwirtschaft

lfd. Nr.	Teilergebnishaushalt		Ergebnis des Haushaltsvorjahres	Ansätze des Haushaltsvorjahres einschl. Nachträge	Ansatz des Haushaltsjahres	Planungsdaten des Haushaltsfolgejahres	Planungsdaten des zweiten Haushaltsfolgejahres	Planungsdaten des dritten Haushaltsfolgejahres
			2020	2021	2022	2023	2024	2025
			in €	in €	in €	in €	in €	in €
E 17	+	Zinserträge und sonstige Finanzerträge	0,00	0	0	0	0	0
E 18	-	Zinsaufwendungen und sonstige Finanzaufwendungen	0,00	0	0	0	0	0
E 19	=	Saldo der Zins -und sonstigen Finanzerträge und -aufwendungen (Saldo E 17 und E 18)	0,00	0	0	0	0	0
E 20	=	Ordentliches Ergebnis (Summe E 16 bis E 19)	219.790,78	34.909	-4.252	-4.252	-4.252	-4.252
E 21		Außerordentliches Ergebnis	0,00	0	0	0	0	0
E 22		Saldo aus internen Leistungsbeziehungen	0,00	2.975	2.975	2.975	2.975	2.975
E 23	=	Jahresergebnis (Jahresüberschuss / Jahresfehlbetrag) des Teilhaushalts (Summe E 20 bis E 22)	219.790,78	37.884	-1.277	-1.277	-1.277	-1.277

# Teilergebnishaushalt 2022

Gemeinde: 06 OG Girod

Teilhaushalt 03 Gestaltung Umwelt  
Leistung 55590 Feldwege, Landwirtschaftswege, Wirtschaftswege

lfd. Nr.	Teilergebnishaushalt		Ergebnis des Haushaltsvorjahres	Ansätze des Haushaltsvorjahres einschl. Nachträge	Ansatz des Haushaltsjahres	Planungsdaten des Haushaltsfolgejahres	Planungsdaten des zweiten Haushaltsfolgejahres	Planungsdaten des dritten Haushaltsfolgejahres
			2020	2021	2022	2023	2024	2025
			in €	in €	in €	in €	in €	in €
E 1	+	Steuern und ähnliche Abgaben	0,00	0	0	0	0	0
E 2	+	Zuwendungen, allgemeine Umlagen und sonstige Transfererträge	3.883,00	3.350	2.850	1.800	1.800	1.800
		<i>41510000 Sonderposten aus Zuwendungen</i>	3.883,00	3.350	2.850	1.800	1.800	1.800
E 3	+	Erträge der sozialen Sicherung	0,00	0	0	0	0	0
E 4	+	Öffentlich-rechtliche Leistungsentgelte	0,00	0	0	0	0	0
E 5	+	Privatrechtliche Leistungsentgelte	7.471,42	7.096	7.100	7.100	7.100	7.100
		<i>44120000 Mieten und Pachten (Jagdpatch)</i>	7.471,42	7.096	7.100	7.100	7.100	7.100
E 6	+	Kostenerstattungen und Kostenumlagen	0,00	0	0	0	0	0
E 7	+	Sonstige laufende Erträge	0,00	0	0	0	0	0
E 8	=	<b>Summe der laufenden Erträge aus Verwaltungstätigkeit (Summe E 1 bis E 7)</b>	<b>11.354,42</b>	<b>10.446</b>	<b>9.950</b>	<b>8.900</b>	<b>8.900</b>	<b>8.900</b>
E 9	-	Personal- und Versorgungsaufwendungen	0,00	0	0	0	0	0
E 10	-	Aufwendungen für Sach- und Dienstleistungen	38.454,61	25.000	27.500	27.500	27.500	27.500
		<i>52331000 Brücken, Tunnel und ingenieurtechnische Anlagen (u. a. Brückenüberprüfungen)</i>	0,00	5.000	7.500	7.500	7.500	7.500
		<i>52338000 Straßen, Wege, Plätze und Verkehrslenkungsanlagen (Unterhaltung Wirtschaftswege)</i>	38.454,61	20.000	20.000	20.000	20.000	20.000
E 11	-	Abschreibungen	15.827,64	17.000	14.850	10.650	10.350	9.500
		<i>53510000 Brücken, Tunnel und ingenieurtechnische Anlagen</i>	1.642,00	1.650	1.650	1.650	1.650	1.650
		<i>53580000 Straßen, Wege, Plätze und Verkehrslenkungsanlagen</i>	14.185,64	15.350	13.200	9.000	8.700	7.850
E 12	-	Zuwendungen, Umlagen und sonstige Transferaufwendungen	0,00	0	0	0	0	0
E 13	-	Aufwendungen der sozialen Sicherung	0,00	0	0	0	0	0
E 14	-	Sonstige laufende Aufwendungen	1,00	0	0	0	0	0
		<i>56512000 Verluste aus dem Abgang von Gegenständen des Anlagevermögens - Sachanlagen</i>	1,00	0	0	0	0	0
E 15	=	<b>Summe der laufenden Aufwendungen aus Verwaltungstätigkeit (Summe E 9 bis E 14)</b>	<b>54.283,25</b>	<b>42.000</b>	<b>42.350</b>	<b>38.150</b>	<b>37.850</b>	<b>37.000</b>
E 16	=	<b>Laufendes Ergebnis aus Verwaltungstätigkeit (Saldo E 8 und E 15)</b>	<b>-42.928,83</b>	<b>-31.554</b>	<b>-32.400</b>	<b>-29.250</b>	<b>-28.950</b>	<b>-28.100</b>
E 17	+	Zinserträge und sonstige Finanzerträge	0,00	0	0	0	0	0
E 18	-	Zinsaufwendungen und sonstige Finanzaufwendungen	0,00	0	0	0	0	0
E 19	=	<b>Saldo der Zins -und sonstigen Finanzerträge und -aufwendungen (Saldo E 17 und E 18)</b>	<b>0,00</b>	<b>0</b>	<b>0</b>	<b>0</b>	<b>0</b>	<b>0</b>
E 20	=	<b>Ordentliches Ergebnis (Summe E 16 bis E 19)</b>	<b>-42.928,83</b>	<b>-31.554</b>	<b>-32.400</b>	<b>-29.250</b>	<b>-28.950</b>	<b>-28.100</b>
E 21		Außerordentliches Ergebnis	0,00	0	0	0	0	0
E 22		Saldo aus internen Leistungsbeziehungen	-15.027,16	-8.975	-8.975	-8.975	-8.975	-8.975
E 23	=	<b>Jahresergebnis (Jahresüberschuss / Jahresfehlbetrag) des Teilhaushalts (Summe E 20 bis E 22)</b>	<b>-57.955,99</b>	<b>-40.529</b>	<b>-41.375</b>	<b>-38.225</b>	<b>-37.925</b>	<b>-37.075</b>



# Teilergebnishaushalt 2022

Gemeinde: 06 OG Girod

Teilhaushalt 03 Gestaltung Umwelt  
Leistung 57110 Kommunale Wirtschaftsförderung

Ifd. Nr.	Teilergebnishaushalt		Ergebnis des Haushaltsvorjahres	Ansätze des Haushaltsvorjahres einschl. Nachträge	Ansatz des Haushaltsjahres	Planungsdaten des Haushaltsfolgejahres	Planungsdaten des zweiten Haushaltsfolgejahres	Planungsdaten des dritten Haushaltsfolgejahres
			2020	2021	2022	2023	2024	2025
			in €	in €	in €	in €	in €	in €
E 1	+	Steuern und ähnliche Abgaben	0,00	0	0	0	0	0
E 2	+	Zuwendungen, allgemeine Umlagen und sonstige Transfererträge	0,00	0	0	0	0	0
E 3	+	Erträge der sozialen Sicherung	0,00	0	0	0	0	0
E 4	+	Öffentlich-rechtliche Leistungsentgelte	0,00	0	0	0	0	0
E 5	+	Privatrechtliche Leistungsentgelte	0,00	0	0	0	0	0
E 6	+	Kostenerstattungen und Kostenumlagen	0,00	0	0	0	0	0
E 7	+	Sonstige laufende Erträge	0,00	0	0	0	0	0
<b>E 8</b>	<b>=</b>	<b>Summe der laufenden Erträge aus Verwaltungstätigkeit (Summe E 1 bis E 7)</b>	<b>0,00</b>	<b>0</b>	<b>0</b>	<b>0</b>	<b>0</b>	<b>0</b>
E 9	-	Personal- und Versorgungsaufwendungen	0,00	0	0	0	0	0
E 10	-	Aufwendungen für Sach- und Dienstleistungen <i>52548000 Kostenerstattungen an sonstige öffentliche Sonderrechnungen (Beteiligung an VGM-net)</i>	17.000,00 17.000,00	26.500 26.500	13.000 13.000	0 0	0 0	0 0
E 11	-	Abschreibungen <i>53220000 Abschreibungen auf immaterielle Vermögensgegenstände aus geleisteten Zuwendungen</i>	746,00 746,00	750 750	750 750	750 750	750 750	750 750
E 12	-	Zuwendungen, Umlagen und sonstige Transferaufwendungen	0,00	0	0	0	0	0
E 13	-	Aufwendungen der sozialen Sicherung	0,00	0	0	0	0	0
E 14	-	Sonstige laufenden Aufwendungen	0,00	0	0	0	0	0
<b>E 15</b>	<b>=</b>	<b>Summe der laufenden Aufwendungen aus Verwaltungstätigkeit (Summe E 9 bis E 14)</b>	<b>17.746,00</b>	<b>27.250</b>	<b>13.750</b>	<b>750</b>	<b>750</b>	<b>750</b>
<b>E 16</b>	<b>=</b>	<b>Laufendes Ergebnis aus Verwaltungstätigkeit (Saldo E 8 und E 15)</b>	<b>-17.746,00</b>	<b>-27.250</b>	<b>-13.750</b>	<b>-750</b>	<b>-750</b>	<b>-750</b>
E 17	+	Zinserträge und sonstige Finanzerträge	0,00	0	0	0	0	0
E 18	-	Zinsaufwendungen und sonstige Finanzaufwendungen	0,00	0	0	0	0	0
<b>E 19</b>	<b>=</b>	<b>Saldo der Zins -und sonstigen Finanzerträge und -aufwendungen (Saldo E 17 und E 18)</b>	<b>0,00</b>	<b>0</b>	<b>0</b>	<b>0</b>	<b>0</b>	<b>0</b>
<b>E 20</b>	<b>=</b>	<b>Ordentliches Ergebnis (Summe E 16 bis E 19)</b>	<b>-17.746,00</b>	<b>-27.250</b>	<b>-13.750</b>	<b>-750</b>	<b>-750</b>	<b>-750</b>
E 21		Außerordentliches Ergebnis	0,00	0	0	0	0	0
E 22		Saldo aus internen Leistungsbeziehungen	0,00	0	0	0	0	0
<b>E 23</b>	<b>=</b>	<b>Jahresergebnis (Jahresüberschuss / Jahresfehlbetrag) des Teilhaushalts (Summe E 20 bis E 22)</b>	<b>-17.746,00</b>	<b>-27.250</b>	<b>-13.750</b>	<b>-750</b>	<b>-750</b>	<b>-750</b>

# Teilergebnishaushalt 2022

Gemeinde: 06 OG Girod

Teilhaushalt 03 Gestaltung Umwelt  
Leistung 57312 Dorfgemeinschaftshäuser, Bürgerhäuser

Ifd. Nr.		Teilergebnishaushalt	Ergebnis des Haushaltsvorjahres	Ansätze des Haushaltsvorjahres einschl. Nachträge	Ansatz des Haushaltsjahres	Planungsdaten des Haushaltsfolgejahres	Planungsdaten des zweiten Haushaltsfolgejahres	Planungsdaten des dritten Haushaltsfolgejahres
			2020	2021	2022	2023	2024	2025
			in €	in €	in €	in €	in €	in €
E 1	+	Steuern und ähnliche Abgaben	0,00	0	0	0	0	0
E 2	+	Zuwendungen, allgemeine Umlagen und sonstige Transfererträge	954,00	950	950	950	950	950
		<i>41510000 Sonderposten aus Zuwendungen</i>	954,00	950	950	950	950	950
E 3	+	Erträge der sozialen Sicherung	0,00	0	0	0	0	0
E 4	+	Öffentlich-rechtliche Leistungsentgelte	50,00	500	500	500	500	500
		<i>43210000 Entgelte für die Benutzung von öffentlichen Einrichtungen und für wirtschaftliche Dienstleistungen (Nutzungsentgelte Dorfgemeinschaftshaus)</i>	50,00	500	500	500	500	500
E 5	+	Privatrechtliche Leistungsentgelte	20.035,78	20.000	20.000	20.000	20.000	20.000
		<i>44120000 Mieten und Pachten (Mieteinnahmen inkl. Nebenkostenabrechnungen Dorfgemeinschaftshaus)</i>	20.035,78	20.000	20.000	20.000	20.000	20.000
E 6	+	Kostenerstattungen und Kostenumlagen	0,00	0	0	0	0	0
E 7	+	Sonstige laufende Erträge	966,48	50	0	0	0	0
		<i>46270000 Versicherungserstattungen</i>	966,48	50	0	0	0	0
E 8	=	<b>Summe der laufenden Erträge aus Verwaltungstätigkeit (Summe E 1 bis E 7)</b>	<b>22.006,26</b>	<b>21.500</b>	<b>21.450</b>	<b>21.450</b>	<b>21.450</b>	<b>21.450</b>
E 9	-	Personal- und Versorgungsaufwendungen	0,00	0	0	0	0	0
E 10	-	Aufwendungen für Sach- und Dienstleistungen	13.943,34	43.900	52.000	9.085	9.155	9.215
		<i>52210000 Aufwendungen für Strom (Dorfgemeinschaftshaus)</i>	337,18	800	800	830	855	875
		<i>52220000 Aufwendungen für Gas (Dorfgemeinschaftshaus)</i>	860,27	1.500	1.500	1.555	1.600	1.640
		<i>52230000 Aufwendungen für Wasser/Abwasser (Dorfgemeinschaftshaus)</i>	1.553,26	1.800	1.800	1.800	1.800	1.800
		<i>52260000 Aufwendungen für die Abfallbeseitigung (Dorfgemeinschaftshaus)</i>	761,47	800	800	800	800	800
		<i>52313000 Gebäude einschließlich der Bestandteile, die dem Gebäude zuzurechnen sind jährlicher Pauschalansatz 3.000 €; Sonderbedarf in 2021 35.000 €; Sonderbedarf in 2022 43.000 €: - 25.000 € (Neuveranschlagung) - 18.000 € (Heizungsanlage)</i>	8.294,11	38.000	46.000	3.000	3.000	3.000
		<i>52370000 Unterhaltung der Betriebs- und Geschäftsausstattung - jährlicher Pauschalansatz; 150 €</i>	97,22	150	150	150	150	150
		<i>52380000 Geringwertige Geräte, Ausstattungs-, Ausrüstungs- und sonstige Gebrauchsgegenstände - jährlicher Pauschalansatz; 500 €</i>	1.718,84	500	500	500	500	500
		<i>52543000 Kostenerstattungen an Gemeinden und Gemeindeverbände (Anteil Sachversicherungsprämie Mietobjekte)</i>	320,99	350	450	450	450	450
E 11	-	Abschreibungen	3.759,00	3.850	3.850	3.850	3.600	3.300
		<i>53410000 Abschreibungen auf bebaute Grundstücke und grundstücksgleiche Rechte mit Wohnbauten</i>	760,00	800	800	800	800	800

# Teilergebnishaushalt 2022

Gemeinde: 06 OG Girod

Teilhaushalt 03 Gestaltung Umwelt  
Leistung 57312 Dorfgemeinschaftshäuser, Bürgerhäuser

lfd. Nr.	Teilergebnishaushalt	Ergebnis des Haushaltsvorjahres	Ansätze des Haushaltsvorjahres einschl. Nachträge	Ansatz des Haushaltsjahres	Planungsdaten des Haushaltsfolgejahres	Planungsdaten des zweiten Haushaltsfolgejahres	Planungsdaten des dritten Haushaltsfolgejahres
		2020	2021	2022	2023	2024	2025
		in €	in €	in €	in €	in €	in €
	53490000 Abschreibungen auf bebaute Grundstücke und grundstücksgleiche Rechte mit sonstigen Gebäuden	2.469,00	2.500	2.500	2.500	2.500	2.500
	53850000 Abschreibungen auf die Betriebs- und Geschäftsausstattung	530,00	550	550	550	300	0
E 12	- Zuwendungen, Umlagen und sonstige Transferaufwendungen	0,00	2.400	2.400	2.400	2.400	2.400
	54150000 Zuweisungen und Zuschüsse für laufende Zwecke an den privaten Bereich	0,00	2.400	2.400	2.400	2.400	2.400
	- Sonderbedarfe in 2021 und 2022; 2.400 € (Zuschuss lfd. Betriebskosten Dorfläden)						
E 13	- Aufwendungen der sozialen Sicherung	0,00	0	0	0	0	0
E 14	- Sonstige laufenden Aufwendungen	21.052,42	1.500	1.500	1.500	1.500	1.500
	56390000 Geschäftsaufwendungen / Sonstiges	128,73	500	500	500	500	500
	- jährlicher Pauschalansatz; 500 €						
	56512000 Verluste aus dem Abgang von Gegenständen des Anlagevermögens - Sachanlagen	19.940,02	0	0	0	0	0
	56810000 Grundsteuer (Mietobjekte)	983,67	1.000	1.000	1.000	1.000	1.000
E 15	= Summe der laufenden Aufwendungen aus Verwaltungstätigkeit (Summe E 9 bis E 14)	38.754,76	51.650	59.750	16.835	16.655	16.415
E 16	= Laufendes Ergebnis aus Verwaltungstätigkeit (Saldo E 8 und E 15)	-16.748,50	-30.150	-38.300	4.615	4.795	5.035
E 17	+ Zinserträge und sonstige Finanzerträge	0,00	0	0	0	0	0
E 18	- Zinsaufwendungen und sonstige Finanzaufwendungen	0,00	0	0	0	0	0
E 19	= Saldo der Zins -und sonstigen Finanzerträge und -aufwendungen (Saldo E 17 und E 18)	0,00	0	0	0	0	0
E 20	= Ordentliches Ergebnis (Summe E 16 bis E 19)	-16.748,50	-30.150	-38.300	4.615	4.795	5.035
E 21	Außerordentliches Ergebnis	0,00	0	0	0	0	0
E 22	Saldo aus internen Leistungsbeziehungen	-991,64	-1.000	-1.000	-1.000	-1.000	-1.000
E 23	= Jahresergebnis (Jahresüberschuss / Jahresfehlbetrag) des Teilhaushalts (Summe E 20 bis E 22)	-17.740,14	-31.150	-39.300	3.615	3.795	4.035

# Teilfinanzhaushalt 2022

Gemeinde: 06 OG Girod

Teilhaushalt 03 Gestaltung Umwelt  
Leistung 51100 Räumliche Planungs- und Entwicklungsmaßnahmen

Ifd. Nr.	Teilfinanzhaushalt		Ergebnis des Haushaltsvorjahres	Ansätze des Haushaltsvorjahres einschl. Nachträge	Ansatz des Haushaltsjahres	Planungsdaten des Haushaltsfolgejahres	Planungsdaten des zweiten Haushaltsfolgejahres	Planungsdaten des dritten Haushaltsfolgejahres
			2020	2021	2022	2023	2024	2025
			in €	in €	in €	in €	in €	in €
F 1	+	Steuern und ähnliche Abgaben	0,00	0	0	0	0	0
F 2	+	Zuwendungen, allgemeine Umlagen und sonstige Transfereinzahlungen	0,00	0	0	0	0	0
F 3	+	Einzahlungen der sozialen Sicherung	0,00	0	0	0	0	0
F 4	+	Öffentlich-rechtliche Leistungsentgelte	0,00	0	0	0	0	0
F 5	+	Privatrechtliche Leistungsentgelte	0,00	0	0	0	0	0
F 6	+	Kostenerstattungen und Kostenumlagen	0,00	0	0	0	0	0
F 7	+	Sonstige laufende Einzahlungen	0,00	0	0	0	0	0
<b>F 8</b>	<b>=</b>	<b>Summe der laufenden Einzahlungen aus Verwaltungstätigkeit (Summe F 1 bis F 7)</b>	<b>0,00</b>	<b>0</b>	<b>0</b>	<b>0</b>	<b>0</b>	<b>0</b>
F 9	-	Personal- und Versorgungsauszahlungen	0,00	0	0	0	0	0
F 10	-	Auszahlungen für Sach- und Dienstleistungen	0,00	0	0	0	0	0
F 11	-	* nicht besetzt *	0,00	0	0	0	0	0
F 12	-	Zuwendungen, Umlagen und sonstige Transferauszahlungen	0,00	0	0	0	0	0
F 13	-	Auszahlungen der sozialen Sicherung	0,00	0	0	0	0	0
F 14	-	Sonstige laufende Auszahlungen	0,00	7.500	7.500	2.500	2.500	2.500
<b>F 15</b>	<b>=</b>	<b>Summe der laufenden Auszahlungen aus Verwaltungstätigkeit (Summe F 9 bis F 14)</b>	<b>0,00</b>	<b>7.500</b>	<b>7.500</b>	<b>2.500</b>	<b>2.500</b>	<b>2.500</b>
<b>F 16</b>	<b>=</b>	<b>Saldo der laufenden Ein- und Auszahlungen aus Verwaltungstätigkeit</b>	<b>0,00</b>	<b>-7.500</b>	<b>-7.500</b>	<b>-2.500</b>	<b>-2.500</b>	<b>-2.500</b>
F 17	+	Zinseinzahlungen und sonstige Finanzeinzahlungen	0,00	0	0	0	0	0
F 18	-	Zinsauszahlungen und sonstige Finanzauszahlungen	0,00	0	0	0	0	0
<b>F 19</b>	<b>=</b>	<b>Saldo der Zins- und der sonstigen Finanzein- und -auszahlungen</b>	<b>0,00</b>	<b>0</b>	<b>0</b>	<b>0</b>	<b>0</b>	<b>0</b>
<b>F 20</b>	<b>=</b>	<b>Saldo der ordentlichen Ein- und Auszahlungen (Summe F 16 + F 19)</b>	<b>0,00</b>	<b>-7.500</b>	<b>-7.500</b>	<b>-2.500</b>	<b>-2.500</b>	<b>-2.500</b>
<b>F 21</b>		<b>Saldo der außerordentlichen Ein- und Auszahlungen</b>	<b>0,00</b>	<b>0</b>	<b>0</b>	<b>0</b>	<b>0</b>	<b>0</b>
<b>F 22</b>		<b>Saldo der Ein- und Auszahlungen aus internen Leistungsbeziehungen</b>	<b>0,00</b>	<b>0</b>	<b>0</b>	<b>0</b>	<b>0</b>	<b>0</b>
<b>F 23</b>		<b>Summe der ordentlichen und außerordentlichen Ein- und Auszahlungen (Summe F 21 + F 22)</b>	<b>0,00</b>	<b>-7.500</b>	<b>-7.500</b>	<b>-2.500</b>	<b>-2.500</b>	<b>-2.500</b>
F 24	+	Einzahlungen aus Investitionszuwendungen	0,00	0	0	0	0	0
F 25	+	Einzahlungen aus Beiträgen und ähnlichen Entgelten	0,00	0	0	0	0	0
F 26	+	Sonstige Investitionseinzahlungen	0,00	0	0	0	0	0
<b>F 27</b>	<b>=</b>	<b>Summe der Einzahlungen aus Investitionstätigkeit (Summe F 24 bis F 26)</b>	<b>0,00</b>	<b>0</b>	<b>0</b>	<b>0</b>	<b>0</b>	<b>0</b>
F 28	-	Auszahlungen für immaterielle Vermögensgegenstände	0,00	0	0	0	0	0
F 29	-	Auszahlungen für Sachanlagen	0,00	0	0	0	0	0
F 30	-	Auszahlungen für Finanzanlagen	0,00	0	0	0	0	0
F 31	-	Sonstige Investitionsauszahlungen	0,00	0	0	0	0	0
<b>F 32</b>	<b>=</b>	<b>Summe der Auszahlungen aus Investitionstätigkeit (Summe F 28 bis F 31)</b>	<b>0,00</b>	<b>0</b>	<b>0</b>	<b>0</b>	<b>0</b>	<b>0</b>
<b>F 33</b>	<b>=</b>	<b>Saldo der Ein- und Auszahlungen aus Investitionstätigkeit (Saldo F 27 und F 32)</b>	<b>0,00</b>	<b>0</b>	<b>0</b>	<b>0</b>	<b>0</b>	<b>0</b>
<b>F 34</b>	<b>=</b>	<b>Finanzmittelüberschuss /-fehlbetrag des Teilhaushalts (Summe F 23 + F 33)</b>	<b>0,00</b>	<b>-7.500</b>	<b>-7.500</b>	<b>-2.500</b>	<b>-2.500</b>	<b>-2.500</b>

# Teilfinanzhaushalt 2022

Gemeinde: 06 OG Girod

Teilhaushalt 03 Gestaltung Umwelt  
Leistung 51130 Dorferneuerung , Städtebauförderung

Ifd. Nr.	Teilfinanzhaushalt		Ergebnis des Haushaltsvorjahres	Ansätze des Haushaltsvorjahres einschl. Nachträge	Ansatz des Haushaltsjahres	Planungsdaten des Haushaltsfolgejahres	Planungsdaten des zweiten Haushaltsfolgejahres	Planungsdaten des dritten Haushaltsfolgejahres
			2020	2021	2022	2023	2024	2025
			in €	in €	in €	in €	in €	in €
F 1	+	Steuern und ähnliche Abgaben	0,00	0	0	0	0	0
F 2	+	Zuwendungen, allgemeine Umlagen und sonstige Transfereinzahlungen	9.000,00	0	0	0	0	0
F 3	+	Einzahlungen der sozialen Sicherung	0,00	0	0	0	0	0
F 4	+	Öffentlich-rechtliche Leistungsentgelte	0,00	0	0	0	0	0
F 5	+	Privatrechtliche Leistungsentgelte	0,00	0	0	0	0	0
F 6	+	Kostenerstattungen und Kostenumlagen	0,00	0	0	0	0	0
F 7	+	Sonstige laufende Einzahlungen	0,00	0	0	0	0	0
<b>F 8</b>	<b>=</b>	<b>Summe der laufenden Einzahlungen aus Verwaltungstätigkeit (Summe F 1 bis F 7)</b>	<b>9.000,00</b>	<b>0</b>	<b>0</b>	<b>0</b>	<b>0</b>	<b>0</b>
F 9	-	Personal- und Versorgungsauszahlungen	0,00	0	0	0	0	0
F 10	-	Auszahlungen für Sach- und Dienstleistungen	0,00	0	0	0	0	0
F 11	-	* nicht besetzt *	0,00	0	0	0	0	0
F 12	-	Zuwendungen, Umlagen und sonstige Transferauszahlungen	0,00	0	0	0	0	0
F 13	-	Auszahlungen der sozialen Sicherung	0,00	0	0	0	0	0
F 14	-	Sonstige laufende Auszahlungen	13.044,91	0	0	0	0	0
<b>F 15</b>	<b>=</b>	<b>Summe der laufenden Auszahlungen aus Verwaltungstätigkeit (Summe F 9 bis F 14)</b>	<b>13.044,91</b>	<b>0</b>	<b>0</b>	<b>0</b>	<b>0</b>	<b>0</b>
<b>F 16</b>	<b>=</b>	<b>Saldo der laufenden Ein- und Auszahlungen aus Verwaltungstätigkeit</b>	<b>-4.044,91</b>	<b>0</b>	<b>0</b>	<b>0</b>	<b>0</b>	<b>0</b>
F 17	+	Zinseinzahlungen und sonstige Finanzeinzahlungen	0,00	0	0	0	0	0
F 18	-	Zinsauszahlungen und sonstige Finanzauszahlungen	0,00	0	0	0	0	0
<b>F 19</b>	<b>=</b>	<b>Saldo der Zins- und der sonstigen Finanzein- und -auszahlungen</b>	<b>0,00</b>	<b>0</b>	<b>0</b>	<b>0</b>	<b>0</b>	<b>0</b>
<b>F 20</b>	<b>=</b>	<b>Saldo der ordentlichen Ein- und Auszahlungen (Summe F 16 + F 19)</b>	<b>-4.044,91</b>	<b>0</b>	<b>0</b>	<b>0</b>	<b>0</b>	<b>0</b>
<b>F 21</b>		<b>Saldo der außerordentlichen Ein- und Auszahlungen</b>	<b>0,00</b>	<b>0</b>	<b>0</b>	<b>0</b>	<b>0</b>	<b>0</b>
<b>F 22</b>		<b>Saldo der Ein- und Auszahlungen aus internen Leistungsbeziehungen</b>	<b>0,00</b>	<b>0</b>	<b>0</b>	<b>0</b>	<b>0</b>	<b>0</b>
<b>F 23</b>		<b>Summe der ordentlichen und außerordentlichen Ein- und Auszahlungen (Summe F 21 + F 22)</b>	<b>-4.044,91</b>	<b>0</b>	<b>0</b>	<b>0</b>	<b>0</b>	<b>0</b>
F 24	+	Einzahlungen aus Investitionszuwendungen	0,00	0	0	0	0	0
F 25	+	Einzahlungen aus Beiträgen und ähnlichen Entgelten	0,00	0	0	0	0	0
F 26	+	Sonstige Investitionseinzahlungen	0,00	0	0	0	0	0
<b>F 27</b>	<b>=</b>	<b>Summe der Einzahlungen aus Investitionstätigkeit (Summe F 24 bis F 26)</b>	<b>0,00</b>	<b>0</b>	<b>0</b>	<b>0</b>	<b>0</b>	<b>0</b>
F 28	-	Auszahlungen für immaterielle Vermögensgegenstände	0,00	15.000	15.000	15.000	15.000	15.000
F 29	-	Auszahlungen für Sachanlagen	0,00	0	0	0	0	0
F 30	-	Auszahlungen für Finanzanlagen	0,00	0	0	0	0	0
F 31	-	Sonstige Investitionsauszahlungen	0,00	0	0	0	0	0
<b>F 32</b>	<b>=</b>	<b>Summe der Auszahlungen aus Investitionstätigkeit (Summe F 28 bis F 31)</b>	<b>0,00</b>	<b>15.000</b>	<b>15.000</b>	<b>15.000</b>	<b>15.000</b>	<b>15.000</b>
<b>F 33</b>	<b>=</b>	<b>Saldo der Ein- und Auszahlungen aus Investitionstätigkeit (Saldo F 27 und F 32)</b>	<b>0,00</b>	<b>-15.000</b>	<b>-15.000</b>	<b>-15.000</b>	<b>-15.000</b>	<b>-15.000</b>
<b>F 34</b>	<b>=</b>	<b>Finanzmittelüberschuss /-fehlbetrag des Teilhaushalts (Summe F 23 + F 33)</b>	<b>-4.044,91</b>	<b>-15.000</b>	<b>-15.000</b>	<b>-15.000</b>	<b>-15.000</b>	<b>-15.000</b>

# Teilfinanzhaushalt 2022

Gemeinde: 06 OG Girod

Teilhaushalt 03 Gestaltung Umwelt  
Leistung 54100 Gemeinestraßen

Ifd. Nr.	Teilfinanzhaushalt		Ergebnis des Haushaltsvorjahres	Ansätze des Haushaltsvorjahres einschl. Nachträge	Ansatz des Haushaltsjahres	Planungsdaten des Haushaltsfolgejahres	Planungsdaten des zweiten Haushaltsfolgejahres	Planungsdaten des dritten Haushaltsfolgejahres
			2020	2021	2022	2023	2024	2025
			in €	in €	in €	in €	in €	in €
F 1	+	Steuern und ähnliche Abgaben	0,00	0	0	0	0	0
F 2	+	Zuwendungen, allgemeine Umlagen und sonstige Transfereinzahlungen	0,00	0	0	0	0	0
F 3	+	Einzahlungen der sozialen Sicherung	0,00	0	0	0	0	0
F 4	+	Öffentlich-rechtliche Leistungsentgelte	0,00	0	0	0	0	0
F 5	+	Privatrechtliche Leistungsentgelte	0,00	0	0	0	0	0
F 6	+	Kostenerstattungen und Kostenumlagen	1.708,86	300	250	250	250	250
F 7	+	Sonstige laufende Einzahlungen	36.546,85	32.050	27.000	27.000	27.000	27.000
<b>F 8</b>	<b>=</b>	<b>Summe der laufenden Einzahlungen aus Verwaltungstätigkeit (Summe F 1 bis F 7)</b>	<b>38.255,71</b>	<b>32.350</b>	<b>27.250</b>	<b>27.250</b>	<b>27.250</b>	<b>27.250</b>
F 9	-	Personal- und Versorgungsauszahlungen	0,00	0	0	0	0	0
F 10	-	Auszahlungen für Sach- und Dienstleistungen	60.452,25	205.300	124.800	184.800	89.800	89.800
F 11	-	* nicht besetzt *	0,00	0	0	0	0	0
F 12	-	Zuwendungen, Umlagen und sonstige Transferauszahlungen	0,00	0	0	0	0	0
F 13	-	Auszahlungen der sozialen Sicherung	0,00	0	0	0	0	0
F 14	-	Sonstige laufende Auszahlungen	60,00	610	610	610	610	610
<b>F 15</b>	<b>=</b>	<b>Summe der laufenden Auszahlungen aus Verwaltungstätigkeit (Summe F 9 bis F 14)</b>	<b>60.512,25</b>	<b>205.910</b>	<b>125.410</b>	<b>185.410</b>	<b>90.410</b>	<b>90.410</b>
<b>F 16</b>	<b>=</b>	<b>Saldo der laufenden Ein- und Auszahlungen aus Verwaltungstätigkeit</b>	<b>-22.256,54</b>	<b>-173.560</b>	<b>-98.160</b>	<b>-158.160</b>	<b>-63.160</b>	<b>-63.160</b>
F 17	+	Zinseinzahlungen und sonstige Finanzeinzahlungen	0,00	0	0	0	0	0
F 18	-	Zinsauszahlungen und sonstige Finanzauszahlungen	0,00	0	0	0	0	0
<b>F 19</b>	<b>=</b>	<b>Saldo der Zins- und der sonstigen Finanzein- und -auszahlungen</b>	<b>0,00</b>	<b>0</b>	<b>0</b>	<b>0</b>	<b>0</b>	<b>0</b>
<b>F 20</b>	<b>=</b>	<b>Saldo der ordentlichen Ein- und Auszahlungen (Summe F 16 + F 19)</b>	<b>-22.256,54</b>	<b>-173.560</b>	<b>-98.160</b>	<b>-158.160</b>	<b>-63.160</b>	<b>-63.160</b>
<b>F 21</b>		<b>Saldo der außerordentlichen Ein- und Auszahlungen</b>	<b>0,00</b>	<b>0</b>	<b>0</b>	<b>0</b>	<b>0</b>	<b>0</b>
<b>F 22</b>		<b>Saldo der Ein- und Auszahlungen aus internen Leistungsbeziehungen</b>	<b>-1.849,79</b>	<b>-5.000</b>	<b>-5.000</b>	<b>-5.000</b>	<b>-5.000</b>	<b>-5.000</b>
<b>F 23</b>		<b>Summe der ordentlichen und außerordentlichen Ein- und Auszahlungen (Summe F 21 + F 22)</b>	<b>-24.106,33</b>	<b>-178.560</b>	<b>-103.160</b>	<b>-163.160</b>	<b>-68.160</b>	<b>-68.160</b>
F 24	+	Einzahlungen aus Investitionszuwendungen	0,00	0	0	0	0	0
F 25	+	Einzahlungen aus Beiträgen und ähnlichen Entgelten	0,00	0	0	0	0	0
F 26	+	Sonstige Investitionseinzahlungen	47.110,00	0	0	0	0	0
<b>F 27</b>	<b>=</b>	<b>Summe der Einzahlungen aus Investitionstätigkeit (Summe F 24 bis F 26)</b>	<b>47.110,00</b>	<b>0</b>	<b>0</b>	<b>0</b>	<b>0</b>	<b>0</b>
F 28	-	Auszahlungen für immaterielle Vermögensgegenstände	0,00	0	0	0	0	0
F 29	-	Auszahlungen für Sachanlagen	0,00	35.000	11.000	0	0	0
F 30	-	Auszahlungen für Finanzanlagen	0,00	0	0	0	0	0
F 31	-	Sonstige Investitionsauszahlungen	0,00	0	0	0	0	0
<b>F 32</b>	<b>=</b>	<b>Summe der Auszahlungen aus Investitionstätigkeit (Summe F 28 bis F 31)</b>	<b>0,00</b>	<b>35.000</b>	<b>11.000</b>	<b>0</b>	<b>0</b>	<b>0</b>
<b>F 33</b>	<b>=</b>	<b>Saldo der Ein- und Auszahlungen aus Investitionstätigkeit (Saldo F 27 und F 32)</b>	<b>47.110,00</b>	<b>-35.000</b>	<b>-11.000</b>	<b>0</b>	<b>0</b>	<b>0</b>
<b>F 34</b>	<b>=</b>	<b>Finanzmittelüberschuss /-fehlbetrag des Teilhaushalts (Summe F 23 + F 33)</b>	<b>23.003,67</b>	<b>-213.560</b>	<b>-114.160</b>	<b>-163.160</b>	<b>-68.160</b>	<b>-68.160</b>

# Teilfinanzhaushalt 2022

Gemeinde: 06 OG Girod

Teilhaushalt 03 Gestaltung Umwelt  
Leistung 54510 Kommunale Straßenreinigung, kommunaler Winterdienst

Ifd. Nr.	Teilfinanzhaushalt		Ergebnis des Haushaltsvorjahres	Ansätze des Haushaltsvorjahres einschl. Nachträge	Ansatz des Haushaltsjahres	Planungsdaten des Haushaltsfolgejahres	Planungsdaten des zweiten Haushaltsfolgejahres	Planungsdaten des dritten Haushaltsfolgejahres
			2020	2021	2022	2023	2024	2025
			in €	in €	in €	in €	in €	in €
F 1	+	Steuern und ähnliche Abgaben	0,00	0	0	0	0	0
F 2	+	Zuwendungen, allgemeine Umlagen und sonstige Transfereinzahlungen	0,00	0	0	0	0	0
F 3	+	Einzahlungen der sozialen Sicherung	0,00	0	0	0	0	0
F 4	+	Öffentlich-rechtliche Leistungsentgelte	0,00	0	0	0	0	0
F 5	+	Privatrechtliche Leistungsentgelte	0,00	0	0	0	0	0
F 6	+	Kostenerstattungen und Kostenumlagen	0,00	0	0	0	0	0
F 7	+	Sonstige laufende Einzahlungen	0,00	0	0	0	0	0
<b>F 8</b>	<b>=</b>	<b>Summe der laufenden Einzahlungen aus Verwaltungstätigkeit (Summe F 1 bis F 7)</b>	<b>0,00</b>	<b>0</b>	<b>0</b>	<b>0</b>	<b>0</b>	<b>0</b>
F 9	-	Personal- und Versorgungsauszahlungen	0,00	0	0	0	0	0
F 10	-	Auszahlungen für Sach- und Dienstleistungen	0,00	1.000	1.000	1.000	1.000	1.000
F 11	-	* nicht besetzt *	0,00	0	0	0	0	0
F 12	-	Zuwendungen, Umlagen und sonstige Transferauszahlungen	0,00	0	0	0	0	0
F 13	-	Auszahlungen der sozialen Sicherung	0,00	0	0	0	0	0
F 14	-	Sonstige laufende Auszahlungen	0,00	0	0	0	0	0
<b>F 15</b>	<b>=</b>	<b>Summe der laufenden Auszahlungen aus Verwaltungstätigkeit (Summe F 9 bis F 14)</b>	<b>0,00</b>	<b>1.000</b>	<b>1.000</b>	<b>1.000</b>	<b>1.000</b>	<b>1.000</b>
<b>F 16</b>	<b>=</b>	<b>Saldo der laufenden Ein- und Auszahlungen aus Verwaltungstätigkeit</b>	<b>0,00</b>	<b>-1.000</b>	<b>-1.000</b>	<b>-1.000</b>	<b>-1.000</b>	<b>-1.000</b>
F 17	+	Zinseinzahlungen und sonstige Finanzeinzahlungen	0,00	0	0	0	0	0
F 18	-	Zinsauszahlungen und sonstige Finanzauszahlungen	0,00	0	0	0	0	0
<b>F 19</b>	<b>=</b>	<b>Saldo der Zins- und der sonstigen Finanzein- und -auszahlungen</b>	<b>0,00</b>	<b>0</b>	<b>0</b>	<b>0</b>	<b>0</b>	<b>0</b>
<b>F 20</b>	<b>=</b>	<b>Saldo der ordentlichen Ein- und Auszahlungen (Summe F 16 + F 19)</b>	<b>0,00</b>	<b>-1.000</b>	<b>-1.000</b>	<b>-1.000</b>	<b>-1.000</b>	<b>-1.000</b>
<b>F 21</b>		<b>Saldo der außerordentlichen Ein- und Auszahlungen</b>	<b>0,00</b>	<b>0</b>	<b>0</b>	<b>0</b>	<b>0</b>	<b>0</b>
<b>F 22</b>		<b>Saldo der Ein- und Auszahlungen aus internen Leistungsbeziehungen</b>	<b>-1.392,11</b>	<b>-4.000</b>	<b>-4.000</b>	<b>-4.000</b>	<b>-4.000</b>	<b>-4.000</b>
<b>F 23</b>		<b>Summe der ordentlichen und außerordentlichen Ein- und Auszahlungen (Summe F 21 + F 22)</b>	<b>-1.392,11</b>	<b>-5.000</b>	<b>-5.000</b>	<b>-5.000</b>	<b>-5.000</b>	<b>-5.000</b>
F 24	+	Einzahlungen aus Investitionszuwendungen	0,00	0	0	0	0	0
F 25	+	Einzahlungen aus Beiträgen und ähnlichen Entgelten	0,00	0	0	0	0	0
F 26	+	Sonstige Investitionseinzahlungen	0,00	0	0	0	0	0
<b>F 27</b>	<b>=</b>	<b>Summe der Einzahlungen aus Investitionstätigkeit (Summe F 24 bis F 26)</b>	<b>0,00</b>	<b>0</b>	<b>0</b>	<b>0</b>	<b>0</b>	<b>0</b>
F 28	-	Auszahlungen für immaterielle Vermögensgegenstände	0,00	0	0	0	0	0
F 29	-	Auszahlungen für Sachanlagen	0,00	0	0	0	0	0
F 30	-	Auszahlungen für Finanzanlagen	0,00	0	0	0	0	0
F 31	-	Sonstige Investitionsauszahlungen	0,00	0	0	0	0	0
<b>F 32</b>	<b>=</b>	<b>Summe der Auszahlungen aus Investitionstätigkeit (Summe F 28 bis F 31)</b>	<b>0,00</b>	<b>0</b>	<b>0</b>	<b>0</b>	<b>0</b>	<b>0</b>
<b>F 33</b>	<b>=</b>	<b>Saldo der Ein- und Auszahlungen aus Investitionstätigkeit (Saldo F 27 und F 32)</b>	<b>0,00</b>	<b>0</b>	<b>0</b>	<b>0</b>	<b>0</b>	<b>0</b>
<b>F 34</b>	<b>=</b>	<b>Finanzmittelüberschuss /-fehlbetrag des Teilhaushalts (Summe F 23 + F 33)</b>	<b>-1.392,11</b>	<b>-5.000</b>	<b>-5.000</b>	<b>-5.000</b>	<b>-5.000</b>	<b>-5.000</b>

# Teilfinanzhaushalt 2022

Gemeinde: 06 OG Girod

Teilhaushalt 03 Gestaltung Umwelt  
Leistung 55110 Öffentliches Grün, Landschaftsbau

Ifd. Nr.	Teilfinanzhaushalt		Ergebnis des Haushaltsvorvorjahres	Ansätze des Haushaltsvorjahres einschl. Nachträge	Ansatz des Haushaltsjahres	Planungsdaten des Haushaltsfolgejahres	Planungsdaten des zweiten Haushaltsfolgejahres	Planungsdaten des dritten Haushaltsfolgejahres
			2020	2021	2022	2023	2024	2025
			in €	in €	in €	in €	in €	in €
F 1	+	Steuern und ähnliche Abgaben	0,00	0	0	0	0	0
F 2	+	Zuwendungen, allgemeine Umlagen und sonstige Transfereinzahlungen	0,00	0	0	0	0	0
F 3	+	Einzahlungen der sozialen Sicherung	0,00	0	0	0	0	0
F 4	+	Öffentlich-rechtliche Leistungsentgelte	0,00	0	0	0	0	0
F 5	+	Privatrechtliche Leistungsentgelte	0,00	0	0	0	0	0
F 6	+	Kostenerstattungen und Kostenumlagen	0,00	0	0	0	0	0
F 7	+	Sonstige laufende Einzahlungen	0,00	0	0	0	0	0
<b>F 8</b>	<b>=</b>	<b>Summe der laufenden Einzahlungen aus Verwaltungstätigkeit (Summe F 1 bis F 7)</b>	<b>0,00</b>	<b>0</b>	<b>0</b>	<b>0</b>	<b>0</b>	<b>0</b>
F 9	-	Personal- und Versorgungsauszahlungen	0,00	0	0	0	0	0
F 10	-	Auszahlungen für Sach- und Dienstleistungen	14.961,19	23.400	32.300	22.300	22.300	22.300
F 11	-	* nicht besetzt *	0,00	0	0	0	0	0
F 12	-	Zuwendungen, Umlagen und sonstige Transferauszahlungen	0,00	0	0	0	0	0
F 13	-	Auszahlungen der sozialen Sicherung	0,00	0	0	0	0	0
F 14	-	Sonstige laufende Auszahlungen	0,00	0	0	0	0	0
<b>F 15</b>	<b>=</b>	<b>Summe der laufenden Auszahlungen aus Verwaltungstätigkeit (Summe F 9 bis F 14)</b>	<b>14.961,19</b>	<b>23.400</b>	<b>32.300</b>	<b>22.300</b>	<b>22.300</b>	<b>22.300</b>
<b>F 16</b>	<b>=</b>	<b>Saldo der laufenden Ein- und Auszahlungen aus Verwaltungstätigkeit</b>	<b>-14.961,19</b>	<b>-23.400</b>	<b>-32.300</b>	<b>-22.300</b>	<b>-22.300</b>	<b>-22.300</b>
F 17	+	Zinseinzahlungen und sonstige Finanzeinzahlungen	0,00	0	0	0	0	0
F 18	-	Zinsauszahlungen und sonstige Finanzauszahlungen	0,00	0	0	0	0	0
<b>F 19</b>	<b>=</b>	<b>Saldo der Zins- und der sonstigen Finanzein- und -auszahlungen</b>	<b>0,00</b>	<b>0</b>	<b>0</b>	<b>0</b>	<b>0</b>	<b>0</b>
<b>F 20</b>	<b>=</b>	<b>Saldo der ordentlichen Ein- und Auszahlungen (Summe F 16 + F 19)</b>	<b>-14.961,19</b>	<b>-23.400</b>	<b>-32.300</b>	<b>-22.300</b>	<b>-22.300</b>	<b>-22.300</b>
<b>F 21</b>		<b>Saldo der außerordentlichen Ein- und Auszahlungen</b>	<b>0,00</b>	<b>0</b>	<b>0</b>	<b>0</b>	<b>0</b>	<b>0</b>
<b>F 22</b>		<b>Saldo der Ein- und Auszahlungen aus internen Leistungsbeziehungen</b>	<b>-23.904,25</b>	<b>-25.000</b>	<b>-25.000</b>	<b>-25.000</b>	<b>-25.000</b>	<b>-25.000</b>
<b>F 23</b>		<b>Summe der ordentlichen und außerordentlichen Ein- und Auszahlungen (Summe F 21 + F 22)</b>	<b>-38.865,44</b>	<b>-48.400</b>	<b>-57.300</b>	<b>-47.300</b>	<b>-47.300</b>	<b>-47.300</b>
F 24	+	Einzahlungen aus Investitionszuwendungen	0,00	0	0	0	0	0
F 25	+	Einzahlungen aus Beiträgen und ähnlichen Entgelten	0,00	0	0	0	0	0
F 26	+	Sonstige Investitionseinzahlungen	0,00	0	0	0	0	0
<b>F 27</b>	<b>=</b>	<b>Summe der Einzahlungen aus Investitionstätigkeit (Summe F 24 bis F 26)</b>	<b>0,00</b>	<b>0</b>	<b>0</b>	<b>0</b>	<b>0</b>	<b>0</b>
F 28	-	Auszahlungen für immaterielle Vermögensgegenstände	0,00	0	0	0	0	0
F 29	-	Auszahlungen für Sachanlagen	0,00	4.000	4.000	0	0	0
F 30	-	Auszahlungen für Finanzanlagen	0,00	0	0	0	0	0
F 31	-	Sonstige Investitionsauszahlungen	0,00	0	0	0	0	0
<b>F 32</b>	<b>=</b>	<b>Summe der Auszahlungen aus Investitionstätigkeit (Summe F 28 bis F 31)</b>	<b>0,00</b>	<b>4.000</b>	<b>4.000</b>	<b>0</b>	<b>0</b>	<b>0</b>
<b>F 33</b>	<b>=</b>	<b>Saldo der Ein- und Auszahlungen aus Investitionstätigkeit (Saldo F 27 und F 32)</b>	<b>0,00</b>	<b>-4.000</b>	<b>-4.000</b>	<b>0</b>	<b>0</b>	<b>0</b>
<b>F 34</b>	<b>=</b>	<b>Finanzmittelüberschuss /-fehlbetrag des Teilhaushalts (Summe F 23 + F 33)</b>	<b>-38.865,44</b>	<b>-52.400</b>	<b>-61.300</b>	<b>-47.300</b>	<b>-47.300</b>	<b>-47.300</b>



# Teilfinanzhaushalt 2022

Gemeinde: 06 OG Girod

Teilhaushalt 03 Gestaltung Umwelt  
Leistung 55120 Sonstige Erholungseinrichtungen

Ifd. Nr.	Teilfinanzhaushalt		Ergebnis des Haushaltsvorjahres	Ansätze des Haushaltsvorjahres einschl. Nachträge	Ansatz des Haushaltsjahres	Planungsdaten des Haushaltsfolgejahres	Planungsdaten des zweiten Haushaltsfolgejahres	Planungsdaten des dritten Haushaltsfolgejahres
			2020	2021	2022	2023	2024	2025
			in €	in €	in €	in €	in €	in €
F 1	+	Steuern und ähnliche Abgaben	0,00	0	0	0	0	0
F 2	+	Zuwendungen, allgemeine Umlagen und sonstige Transfereinzahlungen	0,00	0	0	0	0	0
F 3	+	Einzahlungen der sozialen Sicherung	0,00	0	0	0	0	0
F 4	+	Öffentlich-rechtliche Leistungsentgelte	0,00	0	0	0	0	0
F 5	+	Privatrechtliche Leistungsentgelte	0,00	0	0	0	0	0
F 6	+	Kostenerstattungen und Kostenumlagen	0,00	0	0	0	0	0
F 7	+	Sonstige laufende Einzahlungen	0,00	0	0	0	0	0
<b>F 8</b>	<b>=</b>	<b>Summe der laufenden Einzahlungen aus Verwaltungstätigkeit (Summe F 1 bis F 7)</b>	<b>0,00</b>	<b>0</b>	<b>0</b>	<b>0</b>	<b>0</b>	<b>0</b>
F 9	-	Personal- und Versorgungsauszahlungen	0,00	0	0	0	0	0
F 10	-	Auszahlungen für Sach- und Dienstleistungen	1.095,53	1.850	1.850	1.850	1.850	1.850
F 11	-	* nicht besetzt *	0,00	0	0	0	0	0
F 12	-	Zuwendungen, Umlagen und sonstige Transferauszahlungen	0,00	0	0	0	0	0
F 13	-	Auszahlungen der sozialen Sicherung	0,00	0	0	0	0	0
F 14	-	Sonstige laufende Auszahlungen	0,00	0	0	0	0	0
<b>F 15</b>	<b>=</b>	<b>Summe der laufenden Auszahlungen aus Verwaltungstätigkeit (Summe F 9 bis F 14)</b>	<b>1.095,53</b>	<b>1.850</b>	<b>1.850</b>	<b>1.850</b>	<b>1.850</b>	<b>1.850</b>
<b>F 16</b>	<b>=</b>	<b>Saldo der laufenden Ein- und Auszahlungen aus Verwaltungstätigkeit</b>	<b>-1.095,53</b>	<b>-1.850</b>	<b>-1.850</b>	<b>-1.850</b>	<b>-1.850</b>	<b>-1.850</b>
F 17	+	Zinseinzahlungen und sonstige Finanzeinzahlungen	0,00	0	0	0	0	0
F 18	-	Zinsauszahlungen und sonstige Finanzauszahlungen	0,00	0	0	0	0	0
<b>F 19</b>	<b>=</b>	<b>Saldo der Zins- und der sonstigen Finanzein- und -auszahlungen</b>	<b>0,00</b>	<b>0</b>	<b>0</b>	<b>0</b>	<b>0</b>	<b>0</b>
<b>F 20</b>	<b>=</b>	<b>Saldo der ordentlichen Ein- und Auszahlungen (Summe F 16 + F 19)</b>	<b>-1.095,53</b>	<b>-1.850</b>	<b>-1.850</b>	<b>-1.850</b>	<b>-1.850</b>	<b>-1.850</b>
<b>F 21</b>		<b>Saldo der außerordentlichen Ein- und Auszahlungen</b>	<b>0,00</b>	<b>0</b>	<b>0</b>	<b>0</b>	<b>0</b>	<b>0</b>
<b>F 22</b>		<b>Saldo der Ein- und Auszahlungen aus internen Leistungsbeziehungen</b>	<b>-553,03</b>	<b>-5.000</b>	<b>-5.000</b>	<b>-5.000</b>	<b>-5.000</b>	<b>-5.000</b>
<b>F 23</b>		<b>Summe der ordentlichen und außerordentlichen Ein- und Auszahlungen (Summe F 21 + F 22)</b>	<b>-1.648,56</b>	<b>-6.850</b>	<b>-6.850</b>	<b>-6.850</b>	<b>-6.850</b>	<b>-6.850</b>
F 24	+	Einzahlungen aus Investitionszuwendungen	0,00	0	0	0	0	0
F 25	+	Einzahlungen aus Beiträgen und ähnlichen Entgelten	0,00	0	0	0	0	0
F 26	+	Sonstige Investitionseinzahlungen	0,00	0	0	0	0	0
<b>F 27</b>	<b>=</b>	<b>Summe der Einzahlungen aus Investitionstätigkeit (Summe F 24 bis F 26)</b>	<b>0,00</b>	<b>0</b>	<b>0</b>	<b>0</b>	<b>0</b>	<b>0</b>
F 28	-	Auszahlungen für immaterielle Vermögensgegenstände	0,00	0	0	0	0	0
F 29	-	Auszahlungen für Sachanlagen	0,00	15.000	0	0	0	0
F 30	-	Auszahlungen für Finanzanlagen	0,00	0	0	0	0	0
F 31	-	Sonstige Investitionsauszahlungen	0,00	0	0	0	0	0
<b>F 32</b>	<b>=</b>	<b>Summe der Auszahlungen aus Investitionstätigkeit (Summe F 28 bis F 31)</b>	<b>0,00</b>	<b>15.000</b>	<b>0</b>	<b>0</b>	<b>0</b>	<b>0</b>
<b>F 33</b>	<b>=</b>	<b>Saldo der Ein- und Auszahlungen aus Investitionstätigkeit (Saldo F 27 und F 32)</b>	<b>0,00</b>	<b>-15.000</b>	<b>0</b>	<b>0</b>	<b>0</b>	<b>0</b>
<b>F 34</b>	<b>=</b>	<b>Finanzmittelüberschuss /-fehlbetrag des Teilhaushalts (Summe F 23 + F 33)</b>	<b>-1.648,56</b>	<b>-21.850</b>	<b>-6.850</b>	<b>-6.850</b>	<b>-6.850</b>	<b>-6.850</b>

# Teilfinanzhaushalt 2022

Gemeinde: 06 OG Girod

Teilhaushalt 03 Gestaltung Umwelt  
Leistung 55310 Friedhofswesen (Friedhofsanlagen, einschließlich Friedwald)

Ifd. Nr.	Teilfinanzhaushalt		Ergebnis des Haushaltsvorjahres	Ansätze des Haushaltsvorjahres einschl. Nachträge	Ansatz des Haushaltsjahres	Planungsdaten des Haushaltsfolgejahres	Planungsdaten des zweiten Haushaltsfolgejahres	Planungsdaten des dritten Haushaltsfolgejahres
			2020	2021	2022	2023	2024	2025
			in €	in €	in €	in €	in €	in €
F 1	+	Steuern und ähnliche Abgaben	0,00	0	0	0	0	0
F 2	+	Zuwendungen, allgemeine Umlagen und sonstige Transfereinzahlungen	0,00	0	0	0	0	0
F 3	+	Einzahlungen der sozialen Sicherung	0,00	0	0	0	0	0
F 4	+	Öffentlich-rechtliche Leistungsentgelte	4.641,80	5.000	5.000	5.000	5.000	5.000
F 5	+	Privatrechtliche Leistungsentgelte	0,00	0	0	0	0	0
F 6	+	Kostenerstattungen und Kostenumlagen	0,00	0	0	0	0	0
F 7	+	Sonstige laufende Einzahlungen	0,00	0	0	0	0	0
<b>F 8</b>	<b>=</b>	<b>Summe der laufenden Einzahlungen aus Verwaltungstätigkeit (Summe F 1 bis F 7)</b>	<b>4.641,80</b>	<b>5.000</b>	<b>5.000</b>	<b>5.000</b>	<b>5.000</b>	<b>5.000</b>
F 9	-	Personal- und Versorgungsauszahlungen	0,00	0	0	0	0	0
F 10	-	Auszahlungen für Sach- und Dienstleistungen	8.411,64	13.700	18.700	13.700	13.700	13.700
F 11	-	* nicht besetzt *	0,00	0	0	0	0	0
F 12	-	Zuwendungen, Umlagen und sonstige Transferauszahlungen	0,00	0	0	0	0	0
F 13	-	Auszahlungen der sozialen Sicherung	0,00	0	0	0	0	0
F 14	-	Sonstige laufende Auszahlungen	0,00	0	0	0	0	0
<b>F 15</b>	<b>=</b>	<b>Summe der laufenden Auszahlungen aus Verwaltungstätigkeit (Summe F 9 bis F 14)</b>	<b>8.411,64</b>	<b>13.700</b>	<b>18.700</b>	<b>13.700</b>	<b>13.700</b>	<b>13.700</b>
<b>F 16</b>	<b>=</b>	<b>Saldo der laufenden Ein- und Auszahlungen aus Verwaltungstätigkeit</b>	<b>-3.769,84</b>	<b>-8.700</b>	<b>-13.700</b>	<b>-8.700</b>	<b>-8.700</b>	<b>-8.700</b>
F 17	+	Zinseinzahlungen und sonstige Finanzeinzahlungen	0,00	0	0	0	0	0
F 18	-	Zinsauszahlungen und sonstige Finanzauszahlungen	0,00	0	0	0	0	0
<b>F 19</b>	<b>=</b>	<b>Saldo der Zins- und der sonstigen Finanzein- und -auszahlungen</b>	<b>0,00</b>	<b>0</b>	<b>0</b>	<b>0</b>	<b>0</b>	<b>0</b>
<b>F 20</b>	<b>=</b>	<b>Saldo der ordentlichen Ein- und Auszahlungen (Summe F 16 + F 19)</b>	<b>-3.769,84</b>	<b>-8.700</b>	<b>-13.700</b>	<b>-8.700</b>	<b>-8.700</b>	<b>-8.700</b>
<b>F 21</b>		<b>Saldo der außerordentlichen Ein- und Auszahlungen</b>	<b>0,00</b>	<b>0</b>	<b>0</b>	<b>0</b>	<b>0</b>	<b>0</b>
<b>F 22</b>		<b>Saldo der Ein- und Auszahlungen aus internen Leistungsbeziehungen</b>	<b>-19.499,08</b>	<b>-15.000</b>	<b>-15.000</b>	<b>-15.000</b>	<b>-15.000</b>	<b>-15.000</b>
<b>F 23</b>		<b>Summe der ordentlichen und außerordentlichen Ein- und Auszahlungen (Summe F 21 + F 22)</b>	<b>-23.268,92</b>	<b>-23.700</b>	<b>-28.700</b>	<b>-23.700</b>	<b>-23.700</b>	<b>-23.700</b>
F 24	+	Einzahlungen aus Investitionszuwendungen	0,00	0	0	0	0	0
F 25	+	Einzahlungen aus Beiträgen und ähnlichen Entgelten	4.931,20	2.000	3.000	3.000	3.000	3.000
F 26	+	Sonstige Investitionseinzahlungen	0,00	0	0	0	0	0
<b>F 27</b>	<b>=</b>	<b>Summe der Einzahlungen aus Investitionstätigkeit (Summe F 24 bis F 26)</b>	<b>4.931,20</b>	<b>2.000</b>	<b>3.000</b>	<b>3.000</b>	<b>3.000</b>	<b>3.000</b>
F 28	-	Auszahlungen für immaterielle Vermögensgegenstände	0,00	0	0	0	0	0
F 29	-	Auszahlungen für Sachanlagen	34.988,79	0	0	0	0	0
F 30	-	Auszahlungen für Finanzanlagen	0,00	0	0	0	0	0
F 31	-	Sonstige Investitionsauszahlungen	0,00	0	0	0	0	0
<b>F 32</b>	<b>=</b>	<b>Summe der Auszahlungen aus Investitionstätigkeit (Summe F 28 bis F 31)</b>	<b>34.988,79</b>	<b>0</b>	<b>0</b>	<b>0</b>	<b>0</b>	<b>0</b>
<b>F 33</b>	<b>=</b>	<b>Saldo der Ein- und Auszahlungen aus Investitionstätigkeit (Saldo F 27 und F 32)</b>	<b>-30.057,59</b>	<b>2.000</b>	<b>3.000</b>	<b>3.000</b>	<b>3.000</b>	<b>3.000</b>
<b>F 34</b>	<b>=</b>	<b>Finanzmittelüberschuss /-fehlbetrag des Teilhaushalts (Summe F 23 + F 33)</b>	<b>-53.326,51</b>	<b>-21.700</b>	<b>-25.700</b>	<b>-20.700</b>	<b>-20.700</b>	<b>-20.700</b>

# Teilfinanzhaushalt 2022

Gemeinde: 06 OG Girod

Teilhaushalt 03 Gestaltung Umwelt  
Leistung 55510 Kommunale Forstwirtschaft

Ifd. Nr.	Teilfinanzhaushalt		Ergebnis des Haushalts-	Ansätze des Haushalts-	Ansatz des Haushalts-	Planungs-	Planungs-	Planungs-
			vorjahres	vorjahres einschl. Nachträge	jahres	daten des Haushalts-	daten des zweiten Haushalts-	daten des dritten Haushalts-
			2020	2021	2022	2023	2024	2025
			in €	in €	in €	in €	in €	in €
F 1	+	Steuern und ähnliche Abgaben	0,00	0	0	0	0	0
F 2	+	Zuwendungen, allgemeine Umlagen und sonstige Transfereinzahlungen	135.544,00	69.000	80.000	80.000	80.000	80.000
F 3	+	Einzahlungen der sozialen Sicherung	0,00	0	0	0	0	0
F 4	+	Öffentlich-rechtliche Leistungsentgelte	0,00	0	0	0	0	0
F 5	+	Privatrechtliche Leistungsentgelte	482.654,13	171.826	63.306	63.306	63.306	63.306
F 6	+	Kostenerstattungen und Kostenumlagen	269,96	200	200	200	200	200
F 7	+	Sonstige laufende Einzahlungen	0,00	0	0	0	0	0
<b>F 8</b>	<b>=</b>	<b>Summe der laufenden Einzahlungen aus Verwaltungstätigkeit (Summe F 1 bis F 7)</b>	<b>618.468,09</b>	<b>241.026</b>	<b>143.506</b>	<b>143.506</b>	<b>143.506</b>	<b>143.506</b>
F 9	-	Personal- und Versorgungsauszahlungen	0,00	0	0	0	0	0
F 10	-	Auszahlungen für Sach- und Dienstleistungen	376.326,93	157.227	140.166	140.166	140.166	140.166
F 11	-	* nicht besetzt *	0,00	0	0	0	0	0
F 12	-	Zuwendungen, Umlagen und sonstige Transferauszahlungen	0,00	0	0	0	0	0
F 13	-	Auszahlungen der sozialen Sicherung	0,00	0	0	0	0	0
F 14	-	Sonstige laufende Auszahlungen	27.715,36	48.890	7.092	7.092	7.092	7.092
<b>F 15</b>	<b>=</b>	<b>Summe der laufenden Auszahlungen aus Verwaltungstätigkeit (Summe F 9 bis F14)</b>	<b>404.042,29</b>	<b>206.117</b>	<b>147.258</b>	<b>147.258</b>	<b>147.258</b>	<b>147.258</b>
<b>F 16</b>	<b>=</b>	<b>Saldo der laufenden Ein- und Auszahlungen aus Verwaltungstätigkeit</b>	<b>214.425,80</b>	<b>34.909</b>	<b>-3.752</b>	<b>-3.752</b>	<b>-3.752</b>	<b>-3.752</b>
F 17	+	Zinseinzahlungen und sonstige Finanzeinzahlungen	0,00	0	0	0	0	0
F 18	-	Zinsauszahlungen und sonstige Finanzauszahlungen	0,00	0	0	0	0	0
<b>F 19</b>	<b>=</b>	<b>Saldo der Zins- und der sonstigen Finanzein- und -auszahlungen</b>	<b>0,00</b>	<b>0</b>	<b>0</b>	<b>0</b>	<b>0</b>	<b>0</b>
<b>F 20</b>	<b>=</b>	<b>Saldo der ordentlichen Ein- und Auszahlungen (Summe F 16 + F 19)</b>	<b>214.425,80</b>	<b>34.909</b>	<b>-3.752</b>	<b>-3.752</b>	<b>-3.752</b>	<b>-3.752</b>
<b>F 21</b>		<b>Saldo der außerordentlichen Ein- und Auszahlungen</b>	<b>0,00</b>	<b>0</b>	<b>0</b>	<b>0</b>	<b>0</b>	<b>0</b>
<b>F 22</b>		<b>Saldo der Ein- und Auszahlungen aus internen Leistungsbeziehungen</b>	<b>0,00</b>	<b>2.975</b>	<b>2.975</b>	<b>2.975</b>	<b>2.975</b>	<b>2.975</b>
<b>F 23</b>		<b>Summe der ordentlichen und außerordentlichen Ein- und Auszahlungen (Summe F 21 + F 22)</b>	<b>214.425,80</b>	<b>37.884</b>	<b>-777</b>	<b>-777</b>	<b>-777</b>	<b>-777</b>
F 24	+	Einzahlungen aus Investitionszuwendungen	0,00	0	0	0	0	0
F 25	+	Einzahlungen aus Beiträgen und ähnlichen Entgelten	0,00	0	0	0	0	0
F 26	+	Sonstige Investitionseinzahlungen	0,00	0	0	0	0	0
<b>F 27</b>	<b>=</b>	<b>Summe der Einzahlungen aus Investitionstätigkeit (Summe F 24 bis F 26)</b>	<b>0,00</b>	<b>0</b>	<b>0</b>	<b>0</b>	<b>0</b>	<b>0</b>
F 28	-	Auszahlungen für immaterielle Vermögensgegenstände	0,00	0	0	0	0	0
F 29	-	Auszahlungen für Sachanlagen	0,00	4.500	0	0	0	0
F 30	-	Auszahlungen für Finanzanlagen	0,00	0	0	0	0	0
F 31	-	Sonstige Investitionsauszahlungen	0,00	0	0	0	0	0
<b>F 32</b>	<b>=</b>	<b>Summe der Auszahlungen aus Investitionstätigkeit (Summe F 28 bis F 31)</b>	<b>0,00</b>	<b>4.500</b>	<b>0</b>	<b>0</b>	<b>0</b>	<b>0</b>
<b>F 33</b>	<b>=</b>	<b>Saldo der Ein- und Auszahlungen aus Investitionstätigkeit (Saldo F 27 und F 32)</b>	<b>0,00</b>	<b>-4.500</b>	<b>0</b>	<b>0</b>	<b>0</b>	<b>0</b>
<b>F 34</b>	<b>=</b>	<b>Finanzmittelüberschuss /-fehlbetrag des Teilhaushalts (Summe F 23 + F 33)</b>	<b>214.425,80</b>	<b>33.384</b>	<b>-777</b>	<b>-777</b>	<b>-777</b>	<b>-777</b>

# Teilfinanzhaushalt 2022

Gemeinde: 06 OG Girod

Teilhaushalt 03 Gestaltung Umwelt  
Leistung 55590 Feldwege, Landwirtschaftswege, Wirtschaftswege

Ifd. Nr.	Teilfinanzhaushalt		Ergebnis des Haushaltsvorjahres	Ansätze des Haushaltsvorjahres einschl. Nachträge	Ansatz des Haushaltsjahres	Planungsdaten des Haushaltsfolgejahres	Planungsdaten des zweiten Haushaltsfolgejahres	Planungsdaten des dritten Haushaltsfolgejahres
			2020	2021	2022	2023	2024	2025
			in €	in €	in €	in €	in €	in €
F 1	+	Steuern und ähnliche Abgaben	0,00	0	0	0	0	0
F 2	+	Zuwendungen, allgemeine Umlagen und sonstige Transfereinzahlungen	0,00	0	0	0	0	0
F 3	+	Einzahlungen der sozialen Sicherung	0,00	0	0	0	0	0
F 4	+	Öffentlich-rechtliche Leistungsentgelte	0,00	0	0	0	0	0
F 5	+	Privatrechtliche Leistungsentgelte	7.471,42	7.096	7.100	7.100	7.100	7.100
F 6	+	Kostenerstattungen und Kostenumlagen	0,00	0	0	0	0	0
F 7	+	Sonstige laufende Einzahlungen	0,00	0	0	0	0	0
<b>F 8</b>	<b>=</b>	<b>Summe der laufenden Einzahlungen aus Verwaltungstätigkeit (Summe F 1 bis F 7)</b>	<b>7.471,42</b>	<b>7.096</b>	<b>7.100</b>	<b>7.100</b>	<b>7.100</b>	<b>7.100</b>
F 9	-	Personal- und Versorgungsauszahlungen	0,00	0	0	0	0	0
F 10	-	Auszahlungen für Sach- und Dienstleistungen	39.827,87	25.000	27.500	27.500	27.500	27.500
F 11	-	* nicht besetzt *	0,00	0	0	0	0	0
F 12	-	Zuwendungen, Umlagen und sonstige Transferauszahlungen	0,00	0	0	0	0	0
F 13	-	Auszahlungen der sozialen Sicherung	0,00	0	0	0	0	0
F 14	-	Sonstige laufende Auszahlungen	0,00	0	0	0	0	0
<b>F 15</b>	<b>=</b>	<b>Summe der laufenden Auszahlungen aus Verwaltungstätigkeit (Summe F 9 bis F 14)</b>	<b>39.827,87</b>	<b>25.000</b>	<b>27.500</b>	<b>27.500</b>	<b>27.500</b>	<b>27.500</b>
<b>F 16</b>	<b>=</b>	<b>Saldo der laufenden Ein- und Auszahlungen aus Verwaltungstätigkeit</b>	<b>-32.356,45</b>	<b>-17.904</b>	<b>-20.400</b>	<b>-20.400</b>	<b>-20.400</b>	<b>-20.400</b>
F 17	+	Zinseinzahlungen und sonstige Finanzeinzahlungen	0,00	0	0	0	0	0
F 18	-	Zinsauszahlungen und sonstige Finanzauszahlungen	0,00	0	0	0	0	0
<b>F 19</b>	<b>=</b>	<b>Saldo der Zins- und der sonstigen Finanzein- und -auszahlungen</b>	<b>0,00</b>	<b>0</b>	<b>0</b>	<b>0</b>	<b>0</b>	<b>0</b>
<b>F 20</b>	<b>=</b>	<b>Saldo der ordentlichen Ein- und Auszahlungen (Summe F 16 + F 19)</b>	<b>-32.356,45</b>	<b>-17.904</b>	<b>-20.400</b>	<b>-20.400</b>	<b>-20.400</b>	<b>-20.400</b>
<b>F 21</b>		<b>Saldo der außerordentlichen Ein- und Auszahlungen</b>	<b>0,00</b>	<b>0</b>	<b>0</b>	<b>0</b>	<b>0</b>	<b>0</b>
<b>F 22</b>		<b>Saldo der Ein- und Auszahlungen aus internen Leistungsbeziehungen</b>	<b>-15.027,16</b>	<b>-8.975</b>	<b>-8.975</b>	<b>-8.975</b>	<b>-8.975</b>	<b>-8.975</b>
<b>F 23</b>		<b>Summe der ordentlichen und außerordentlichen Ein- und Auszahlungen (Summe F 21 + F 22)</b>	<b>-47.383,61</b>	<b>-26.879</b>	<b>-29.375</b>	<b>-29.375</b>	<b>-29.375</b>	<b>-29.375</b>
F 24	+	Einzahlungen aus Investitionszuwendungen	0,00	0	0	0	0	0
F 25	+	Einzahlungen aus Beiträgen und ähnlichen Entgelten	0,00	0	0	0	0	0
F 26	+	Sonstige Investitionseinzahlungen	0,00	0	0	0	0	0
<b>F 27</b>	<b>=</b>	<b>Summe der Einzahlungen aus Investitionstätigkeit (Summe F 24 bis F 26)</b>	<b>0,00</b>	<b>0</b>	<b>0</b>	<b>0</b>	<b>0</b>	<b>0</b>
F 28	-	Auszahlungen für immaterielle Vermögensgegenstände	0,00	0	0	0	0	0
F 29	-	Auszahlungen für Sachanlagen	10,35	85.000	0	0	0	0
F 30	-	Auszahlungen für Finanzanlagen	0,00	0	0	0	0	0
F 31	-	Sonstige Investitionsauszahlungen	0,00	0	0	0	0	0
<b>F 32</b>	<b>=</b>	<b>Summe der Auszahlungen aus Investitionstätigkeit (Summe F 28 bis F 31)</b>	<b>10,35</b>	<b>85.000</b>	<b>0</b>	<b>0</b>	<b>0</b>	<b>0</b>
<b>F 33</b>	<b>=</b>	<b>Saldo der Ein- und Auszahlungen aus Investitionstätigkeit (Saldo F 27 und F 32)</b>	<b>-10,35</b>	<b>-85.000</b>	<b>0</b>	<b>0</b>	<b>0</b>	<b>0</b>
<b>F 34</b>	<b>=</b>	<b>Finanzmittelüberschuss /-fehlbetrag des Teilhaushalts (Summe F 23 + F 33)</b>	<b>-47.393,96</b>	<b>-111.879</b>	<b>-29.375</b>	<b>-29.375</b>	<b>-29.375</b>	<b>-29.375</b>

# Teilfinanzhaushalt 2022

Gemeinde: 06 OG Girod

Teilhaushalt 03 Gestaltung Umwelt  
Leistung 57110 Kommunale Wirtschaftsförderung

Ifd. Nr.	Teilfinanzhaushalt		Ergebnis des Haushaltsvorjahres	Ansätze des Haushaltsvorjahres einschl. Nachträge	Ansatz des Haushaltsjahres	Planungsdaten des Haushaltsfolgejahres	Planungsdaten des zweiten Haushaltsfolgejahres	Planungsdaten des dritten Haushaltsfolgejahres
			2020	2021	2022	2023	2024	2025
			in €	in €	in €	in €	in €	in €
F 1	+	Steuern und ähnliche Abgaben	0,00	0	0	0	0	0
F 2	+	Zuwendungen, allgemeine Umlagen und sonstige Transfereinzahlungen	0,00	0	0	0	0	0
F 3	+	Einzahlungen der sozialen Sicherung	0,00	0	0	0	0	0
F 4	+	Öffentlich-rechtliche Leistungsentgelte	0,00	0	0	0	0	0
F 5	+	Privatrechtliche Leistungsentgelte	0,00	0	0	0	0	0
F 6	+	Kostenerstattungen und Kostenumlagen	0,00	0	0	0	0	0
F 7	+	Sonstige laufende Einzahlungen	0,00	0	0	0	0	0
<b>F 8</b>	<b>=</b>	<b>Summe der laufenden Einzahlungen aus Verwaltungstätigkeit (Summe F 1 bis F 7)</b>	<b>0,00</b>	<b>0</b>	<b>0</b>	<b>0</b>	<b>0</b>	<b>0</b>
F 9	-	Personal- und Versorgungsauszahlungen	0,00	0	0	0	0	0
F 10	-	Auszahlungen für Sach- und Dienstleistungen	17.000,00	26.500	13.000	0	0	0
F 11	-	* nicht besetzt *	0,00	0	0	0	0	0
F 12	-	Zuwendungen, Umlagen und sonstige Transferauszahlungen	0,00	0	0	0	0	0
F 13	-	Auszahlungen der sozialen Sicherung	0,00	0	0	0	0	0
F 14	-	Sonstige laufende Auszahlungen	0,00	0	0	0	0	0
<b>F 15</b>	<b>=</b>	<b>Summe der laufenden Auszahlungen aus Verwaltungstätigkeit (Summe F 9 bis F 14)</b>	<b>17.000,00</b>	<b>26.500</b>	<b>13.000</b>	<b>0</b>	<b>0</b>	<b>0</b>
<b>F 16</b>	<b>=</b>	<b>Saldo der laufenden Ein- und Auszahlungen aus Verwaltungstätigkeit</b>	<b>-17.000,00</b>	<b>-26.500</b>	<b>-13.000</b>	<b>0</b>	<b>0</b>	<b>0</b>
F 17	+	Zinseinzahlungen und sonstige Finanzeinzahlungen	0,00	0	0	0	0	0
F 18	-	Zinsauszahlungen und sonstige Finanzauszahlungen	0,00	0	0	0	0	0
<b>F 19</b>	<b>=</b>	<b>Saldo der Zins- und der sonstigen Finanzein- und -auszahlungen</b>	<b>0,00</b>	<b>0</b>	<b>0</b>	<b>0</b>	<b>0</b>	<b>0</b>
<b>F 20</b>	<b>=</b>	<b>Saldo der ordentlichen Ein- und Auszahlungen (Summe F 16 + F 19)</b>	<b>-17.000,00</b>	<b>-26.500</b>	<b>-13.000</b>	<b>0</b>	<b>0</b>	<b>0</b>
<b>F 21</b>		<b>Saldo der außerordentlichen Ein- und Auszahlungen</b>	<b>0,00</b>	<b>0</b>	<b>0</b>	<b>0</b>	<b>0</b>	<b>0</b>
<b>F 22</b>		<b>Saldo der Ein- und Auszahlungen aus internen Leistungsbeziehungen</b>	<b>0,00</b>	<b>0</b>	<b>0</b>	<b>0</b>	<b>0</b>	<b>0</b>
<b>F 23</b>		<b>Summe der ordentlichen und außerordentlichen Ein- und Auszahlungen (Summe F 21 + F 22)</b>	<b>-17.000,00</b>	<b>-26.500</b>	<b>-13.000</b>	<b>0</b>	<b>0</b>	<b>0</b>
F 24	+	Einzahlungen aus Investitionszuwendungen	0,00	0	0	0	0	0
F 25	+	Einzahlungen aus Beiträgen und ähnlichen Entgelten	0,00	0	0	0	0	0
F 26	+	Sonstige Investitionseinzahlungen	0,00	0	0	0	0	0
<b>F 27</b>	<b>=</b>	<b>Summe der Einzahlungen aus Investitionstätigkeit (Summe F 24 bis F 26)</b>	<b>0,00</b>	<b>0</b>	<b>0</b>	<b>0</b>	<b>0</b>	<b>0</b>
F 28	-	Auszahlungen für immaterielle Vermögensgegenstände	0,00	0	0	0	0	0
F 29	-	Auszahlungen für Sachanlagen	0,00	0	0	0	0	0
F 30	-	Auszahlungen für Finanzanlagen	0,00	0	0	0	0	0
F 31	-	Sonstige Investitionsauszahlungen	0,00	0	0	0	0	0
<b>F 32</b>	<b>=</b>	<b>Summe der Auszahlungen aus Investitionstätigkeit (Summe F 28 bis F 31)</b>	<b>0,00</b>	<b>0</b>	<b>0</b>	<b>0</b>	<b>0</b>	<b>0</b>
<b>F 33</b>	<b>=</b>	<b>Saldo der Ein- und Auszahlungen aus Investitionstätigkeit (Saldo F 27 und F 32)</b>	<b>0,00</b>	<b>0</b>	<b>0</b>	<b>0</b>	<b>0</b>	<b>0</b>
<b>F 34</b>	<b>=</b>	<b>Finanzmittelüberschuss /-fehlbetrag des Teilhaushalts (Summe F 23 + F 33)</b>	<b>-17.000,00</b>	<b>-26.500</b>	<b>-13.000</b>	<b>0</b>	<b>0</b>	<b>0</b>

# Teilfinanzhaushalt 2022

Gemeinde: 06 OG Girod

Teilhaushalt 03 Gestaltung Umwelt  
Leistung 57312 Dorfgemeinschaftshäuser, Bürgerhäuser

Ifd. Nr.	Teilfinanzhaushalt		Ergebnis des Haushaltsvorjahres	Ansätze des Haushaltsvorjahres einschl. Nachträge	Ansatz des Haushaltsjahres	Planungsdaten des Haushaltsfolgejahres	Planungsdaten des zweiten Haushaltsfolgejahres	Planungsdaten des dritten Haushaltsfolgejahres
			2020	2021	2022	2023	2024	2025
			in €	in €	in €	in €	in €	in €
F 1	+	Steuern und ähnliche Abgaben	0,00	0	0	0	0	0
F 2	+	Zuwendungen, allgemeine Umlagen und sonstige Transfereinzahlungen	0,00	0	0	0	0	0
F 3	+	Einzahlungen der sozialen Sicherung	0,00	0	0	0	0	0
F 4	+	Öffentlich-rechtliche Leistungsentgelte	50,00	500	500	500	500	500
F 5	+	Privatrechtliche Leistungsentgelte	20.035,78	20.000	20.000	20.000	20.000	20.000
F 6	+	Kostenerstattungen und Kostenumlagen	0,00	0	0	0	0	0
F 7	+	Sonstige laufende Einzahlungen	966,48	50	0	0	0	0
<b>F 8</b>	<b>=</b>	<b>Summe der laufenden Einzahlungen aus Verwaltungstätigkeit (Summe F 1 bis F 7)</b>	<b>21.052,26</b>	<b>20.550</b>	<b>20.500</b>	<b>20.500</b>	<b>20.500</b>	<b>20.500</b>
F 9	-	Personal- und Versorgungsauszahlungen	0,00	0	0	0	0	0
F 10	-	Auszahlungen für Sach- und Dienstleistungen	14.033,79	43.900	52.000	9.085	9.155	9.215
F 11	-	* nicht besetzt *	0,00	0	0	0	0	0
F 12	-	Zuwendungen, Umlagen und sonstige Transferauszahlungen	0,00	2.400	2.400	2.400	2.400	2.400
F 13	-	Auszahlungen der sozialen Sicherung	0,00	0	0	0	0	0
F 14	-	Sonstige laufende Auszahlungen	1.112,40	1.500	1.500	1.500	1.500	1.500
<b>F 15</b>	<b>=</b>	<b>Summe der laufenden Auszahlungen aus Verwaltungstätigkeit (Summe F 9 bis F 14)</b>	<b>15.146,19</b>	<b>47.800</b>	<b>55.900</b>	<b>12.985</b>	<b>13.055</b>	<b>13.115</b>
<b>F 16</b>	<b>=</b>	<b>Saldo der laufenden Ein- und Auszahlungen aus Verwaltungstätigkeit</b>	<b>5.906,07</b>	<b>-27.250</b>	<b>-35.400</b>	<b>7.515</b>	<b>7.445</b>	<b>7.385</b>
F 17	+	Zinseinzahlungen und sonstige Finanzeinzahlungen	0,00	0	0	0	0	0
F 18	-	Zinsauszahlungen und sonstige Finanzauszahlungen	0,00	0	0	0	0	0
<b>F 19</b>	<b>=</b>	<b>Saldo der Zins- und der sonstigen Finanzein- und -auszahlungen</b>	<b>0,00</b>	<b>0</b>	<b>0</b>	<b>0</b>	<b>0</b>	<b>0</b>
<b>F 20</b>	<b>=</b>	<b>Saldo der ordentlichen Ein- und Auszahlungen (Summe F 16 + F 19)</b>	<b>5.906,07</b>	<b>-27.250</b>	<b>-35.400</b>	<b>7.515</b>	<b>7.445</b>	<b>7.385</b>
<b>F 21</b>		<b>Saldo der außerordentlichen Ein- und Auszahlungen</b>	<b>0,00</b>	<b>0</b>	<b>0</b>	<b>0</b>	<b>0</b>	<b>0</b>
<b>F 22</b>		<b>Saldo der Ein- und Auszahlungen aus internen Leistungsbeziehungen</b>	<b>-991,64</b>	<b>-1.000</b>	<b>-1.000</b>	<b>-1.000</b>	<b>-1.000</b>	<b>-1.000</b>
<b>F 23</b>		<b>Summe der ordentlichen und außerordentlichen Ein- und Auszahlungen (Summe F 21 + F 22)</b>	<b>4.914,43</b>	<b>-28.250</b>	<b>-36.400</b>	<b>6.515</b>	<b>6.445</b>	<b>6.385</b>
F 24	+	Einzahlungen aus Investitionszuwendungen	0,00	0	0	0	0	0
F 25	+	Einzahlungen aus Beiträgen und ähnlichen Entgelten	0,00	0	0	0	0	0
F 26	+	Sonstige Investitionseinzahlungen	0,00	0	0	0	0	0
<b>F 27</b>	<b>=</b>	<b>Summe der Einzahlungen aus Investitionstätigkeit (Summe F 24 bis F 26)</b>	<b>0,00</b>	<b>0</b>	<b>0</b>	<b>0</b>	<b>0</b>	<b>0</b>
F 28	-	Auszahlungen für immaterielle Vermögensgegenstände	0,00	0	0	0	0	0
F 29	-	Auszahlungen für Sachanlagen	65,00	0	0	0	0	0
F 30	-	Auszahlungen für Finanzanlagen	0,00	0	0	0	0	0
F 31	-	Sonstige Investitionsauszahlungen	0,00	0	0	0	0	0
<b>F 32</b>	<b>=</b>	<b>Summe der Auszahlungen aus Investitionstätigkeit (Summe F 28 bis F 31)</b>	<b>65,00</b>	<b>0</b>	<b>0</b>	<b>0</b>	<b>0</b>	<b>0</b>
<b>F 33</b>	<b>=</b>	<b>Saldo der Ein- und Auszahlungen aus Investitionstätigkeit (Saldo F 27 und F 32)</b>	<b>-65,00</b>	<b>0</b>	<b>0</b>	<b>0</b>	<b>0</b>	<b>0</b>
<b>F 34</b>	<b>=</b>	<b>Finanzmittelüberschuss /-fehlbetrag des Teilhaushalts (Summe F 23 + F 33)</b>	<b>4.849,43</b>	<b>-28.250</b>	<b>-36.400</b>	<b>6.515</b>	<b>6.445</b>	<b>6.385</b>

# Investitionsübersicht 2022

Gemeinde: 06 OG Girod

Teilhaushalt 03 Gestaltung Umwelt  
Leistung 51130 Dorferneuerung , Städtebauförderung

	bis einschl. des Haushaltsvorjahres bereitgestellte Mittel	Ansatz des Haushaltsjahres	Planungsdaten des Haushaltsfolgejahres	Planungsdaten des zweiten Haushaltsfolgejahres	Planungsdaten des dritten Haushaltsfolgejahres	Planungsdaten der weiteren Haushaltsfolgejahre bis zum Abschluss der Maßnahme	Gesamtein-/auszahlungen (über den Gesamtzeitraum der Maßnahme)
	in €	2022 in €	2023 in €	2024 in €	2025 in €	in €	in €
<b>51130-0001 Private Dorferneuerungsvorhaben</b>							
Summe der Einzahlungen aus Investitionstätigkeit	0,00	0	0	0	0	0	0,00
Summe der Auszahlungen aus Investitionstätigkeit	17.700,00	15.000	15.000	15.000	15.000	0	62.700,00
78159000 Investitionszuwendungen an den sonstigen privaten Bereich	17.700,00	15.000	15.000	15.000	15.000	0	62.700,00
darunter:							
mit Verpflichtungsermächtigungen in Vorjahren bereits gebunden	-----	0	0	0	0	0	-----
Verpflichtungsermächtigungen	-----	-----	0	0	0	0	-----
<b>Saldo der Ein- und Auszahlungen aus Investitionstätigkeit</b>	<b>-17.700,00</b>	<b>-15.000</b>	<b>-15.000</b>	<b>-15.000</b>	<b>-15.000</b>	<b>0</b>	<b>-62.700,00</b>

# Investitionsübersicht 2022

Gemeinde: 06 OG Girod

Teilhaushalt 03 Gestaltung Umwelt  
Leistung 54100 Gemeindefstraßen

	bis einschl. des Haushaltsvorjahres bereitgestellte Mittel	Ansatz des Haushaltsjahres	Planungsdaten des Haushaltsfolgejahres	Planungsdaten des zweiten Haushaltsfolgejahres	Planungsdaten des dritten Haushaltsfolgejahres	Planungsdaten der weiteren Haushaltsfolgejahre bis zum Abschluss der Maßnahme	Gesamtein-/auszahlungen (über den Gesamtzeitraum der Maßnahme)
	in €	2022 in €	2023 in €	2024 in €	2025 in €	in €	in €
<b>54100-0000 Vermischte Investitionsmaßnahmen</b>							
Summe der Einzahlungen aus Investitionstätigkeit	49.315,00	0	0	0	0	0	2.205,00
68530000 Einzahlungen für Infrastrukturvermögen, einschließlich Grundstücke und grundstücksgleiche Rechte - Ergebnis 2018: Grundstücksveräußerung; 2.205,00 €	2.205,00	0	0	0	0	0	2.205,00
68800000 Einzahlungen aus der Veräußerung von Waren	47.110,00	0	0	0	0	0	0,00
Summe der Auszahlungen aus Investitionstätigkeit	23.360,86	11.000	0	0	0	0	17.360,00
78560000 Auszahlungen für Fahrzeuge, Maschinen und technische Anlagen - Ergebnis 2018: Anschaffung Geschwindigkeitsmessanlagen; 6.360,86 €	6.360,86	0	0	0	0	0	6.360,00
78593000 Auszahlungen für Baumaßnahmen 2022: 11.000 € Umsetzung Ausgleichsmaßnahmen "In der Bornwiese" / "Auf der Nörr"	17.000,00	11.000	0	0	0	0	11.000,00
darunter:							
mit Verpflichtungsermächtigungen in Vorjahren bereits gebunden	-----	0	0	0	0	0	-----
Verpflichtungsermächtigungen	-----	-----	0	0	0	0	-----
<b>Saldo der Ein- und Auszahlungen aus Investitionstätigkeit</b>	<b>25.954,14</b>	<b>-11.000</b>	<b>0</b>	<b>0</b>	<b>0</b>	<b>-30.109</b>	<b>-15.155,00</b>
<b>54100-0001 Erschließung NBG "In der Bornwiese"</b>							
Summe der Einzahlungen aus Investitionstätigkeit	0,00	0	0	0	0	97.000	97.000,00
68259000 Beiträge und ähnliche Entgelte von übrigen Bereichen - Plan 2024: Endgültige Abrechnung Erschließungsbeiträge; 97.000 €	0,00	0	0	0	0	97.000	97.000,00
Summe der Auszahlungen aus Investitionstätigkeit	17.133,68	0	0	0	0	113.866	131.000,00
78593000 Auszahlungen für Baumaßnahmen - Plan 2021: Umsetzung Ausgleichsmaßnahmen; 18.000 € - Plan 2024: Endgültige Straßenausbau; 113.000 €	17.133,68	0	0	0	0	113.866	131.000,00
darunter:							
mit Verpflichtungsermächtigungen in Vorjahren bereits gebunden	-----	0	0	0	0	0	-----
Verpflichtungsermächtigungen	-----	-----	0	0	0	0	-----
<b>Saldo der Ein- und Auszahlungen aus Investitionstätigkeit</b>	<b>-17.133,68</b>	<b>0</b>	<b>0</b>	<b>0</b>	<b>0</b>	<b>-16.866</b>	<b>-34.000,00</b>
<b>54100-0005 Erschließung NBG "Mittelstraße"</b>							
Summe der Einzahlungen aus Investitionstätigkeit	209.360,00	0	0	0	0	0	209.360,00
68800000 Einzahlungen aus der Veräußerung von Waren - Ergebnis 2018: Vorfinanzierung Erschließungskosten Baugrundstücke; 79.151,67 € - Ergebnis 2018 / 2019: Verkauf 5 Bauplätze; 209.360,00 €	209.360,00	0	0	0	0	0	209.360,00
Summe der Auszahlungen aus Investitionstätigkeit	97.728,68	0	0	0	0	0	97.729,00
78510000 Auszahlungen für unbebaute Grundstücke und grundstücksgleiche Rechte - Ergebnis 2016 / 2017: Grunderwerbs- und Vermessungskosten; 18.577,01 €	18.577,01	0	0	0	0	0	18.577,00



# Investitionsübersicht 2022

Gemeinde: 06 OG Girod

Teilhaushalt 03 Gestaltung Umwelt  
Leistung 54100 Gemeindestraßen

	bis einschl. des Haushaltsvorjahres bereitgestellte Mittel	Ansatz des Haushaltsjahres	Planungsdaten des Haushaltsfolgejahres	Planungsdaten des zweiten Haushaltsfolgejahres	Planungsdaten des dritten Haushaltsfolgejahres	Planungsdaten der weiteren Haushaltsfolgejahre bis zum Abschluss der Maßnahme	Gesamtein-/auszahlungen (über den Gesamtzeitraum der Maßnahme)
	in €	2022 in €	2023 in €	2024 in €	2025 in €	in €	in €
78831000 Fertige Erzeugnisse - Ergebnis 2018: Vorfinanzierung Erschließungskosten Baugrundstücke; 79.151,67 € - Ergebnis 2018 / 2019: Verkauf 5 Bauplätze; 209.360,00 €	79.151,67	0	0	0	0	0	79.152,00
darunter:							
mit Verpflichtungsermächtigungen in Vorjahren bereits gebunden	----	0	0	0	0	0	----
Verpflichtungsermächtigungen	----	-----	0	0	0	0	-----
<b>Saldo der Ein- und Auszahlungen aus Investitionstätigkeit</b>	<b>111.631,32</b>	<b>0</b>	<b>0</b>	<b>0</b>	<b>0</b>	<b>0</b>	<b>111.631,00</b>
<b>54100-0006 Erschließung Verlängerung Bornwiese in Girod</b>							
Summe der Einzahlungen aus Investitionstätigkeit	0,00	0	0	0	0	84.000	84.000,00
68259000 Beiträge und ähnliche Entgelte von übrigen Bereichen - Plan 2024: Erschließungsbeiträge; 84.000 €	0,00	0	0	0	0	84.000	84.000,00
Summe der Auszahlungen aus Investitionstätigkeit	0,00	0	0	0	0	93.000	93.000,00
78593000 Auszahlungen für Baumaßnahmen Baukosten: 85.000 €	0,00	0	0	0	0	93.000	93.000,00
darunter:							
mit Verpflichtungsermächtigungen in Vorjahren bereits gebunden	----	0	0	0	0	0	----
Verpflichtungsermächtigungen	----	-----	0	0	0	0	-----
<b>Saldo der Ein- und Auszahlungen aus Investitionstätigkeit</b>	<b>0,00</b>	<b>0</b>	<b>0</b>	<b>0</b>	<b>0</b>	<b>-9.000</b>	<b>-9.000,00</b>
<b>54100-0007 Erschließung Verlängerung Mittelstraße in Girod</b>							
Summe der Einzahlungen aus Investitionstätigkeit	0,00	0	0	0	0	70.000	70.000,00
68259000 Beiträge und ähnliche Entgelte von übrigen Bereichen - Plan 2024: Ausbaubeiträge; 70.000 €	0,00	0	0	0	0	70.000	70.000,00
Summe der Auszahlungen aus Investitionstätigkeit	0,00	0	0	0	0	140.000	140.000,00
78593000 Auszahlungen für Baumaßnahmen Baukosten: 140.000 €	0,00	0	0	0	0	140.000	140.000,00
darunter:							
mit Verpflichtungsermächtigungen in Vorjahren bereits gebunden	----	0	0	0	0	0	----
Verpflichtungsermächtigungen	----	-----	0	0	0	0	-----
<b>Saldo der Ein- und Auszahlungen aus Investitionstätigkeit</b>	<b>0,00</b>	<b>0</b>	<b>0</b>	<b>0</b>	<b>0</b>	<b>-70.000</b>	<b>-70.000,00</b>

# Investitionsübersicht 2022

Gemeinde: 06 OG Girod

Teilhaushalt 03 Gestaltung Umwelt  
Leistung 55110 Öffentliches Grün, Landschaftsbau

	bis einschl. des Haushaltsvorjahres bereitgestellte Mittel	Ansatz des Haushaltsjahres	Planungsdaten des Haushaltsfolgejahres	Planungsdaten des zweiten Haushaltsfolgejahres	Planungsdaten des dritten Haushaltsfolgejahres	Planungsdaten der weiteren Haushaltsfolgejahre bis zum Abschluss der Maßnahme	Gesamtein-/auszahlungen (über den Gesamtzeitraum der Maßnahme)
	in €	in €	in €	in €	in €	in €	in €
<b>55110-000 Allgemeine Ersatz- und Ergänzungsbeschaffungen</b>							
Summe der Einzahlungen aus Investitionstätigkeit	0,00	0	0	0	0	0	0,00
Summe der Auszahlungen aus Investitionstätigkeit	6.397,48	4.000	0	0	0	0	9.398,00
78571000 Auszahlungen für bewegliche Sachen des Anlagevermögens oberhalb der Wertgrenze i.H.v. 1.000,00 Euro <i>Plan 2021: Ortseingangsschilder 4.000 €; Plan 2022: Neuveranschlagung</i>	6.397,48	4.000	0	0	0	0	9.398,00
darunter:							
mit Verpflichtungsermächtigungen in Vorjahren bereits gebunden	-----	0	0	0	0	0	-----
Verpflichtungsermächtigungen	-----	-----	0	0	0	0	-----
<b>Saldo der Ein- und Auszahlungen aus Investitionstätigkeit</b>	<b>-6.397,48</b>	<b>-4.000</b>	<b>0</b>	<b>0</b>	<b>0</b>	<b>0</b>	<b>-9.398,00</b>

# Investitionsübersicht 2022

Gemeinde: 06 OG Girod

Teilhaushalt 03 Gestaltung Umwelt  
Leistung 55120 Sonstige Erholungseinrichtungen

	bis einschl. des Haushaltsvorjahres bereitgestellte Mittel	Ansatz des Haushaltsjahres	Planungsdaten des Haushaltsfolgejahres	Planungsdaten des zweiten Haushaltsfolgejahres	Planungsdaten des dritten Haushaltsfolgejahres	Planungsdaten der weiteren Haushaltsfolgejahre bis zum Abschluss der Maßnahme	Gesamtein-/auszahlungen (über den Gesamtzeitraum der Maßnahme)
	in €	2022 in €	2023 in €	2024 in €	2025 in €	in €	in €
<b>55120-0001 Instandsetzung / Neubeschilderung Waldlehrpfad</b>							
Summe der Einzahlungen aus Investitionstätigkeit	6.547,17	0	0	0	0	0	6.547,00
68143000 Investitionszuwendungen von Gemeinden und Gemeindeverbänden	5.539,17	0	0	0	0	0	5.539,00
- Ergebnis 2018:							
50% Kostenbeteiligung OG Großholbach an Themenweg Multitalent Wald; 5.539,17 €							
68144000 Investitionszuwendungen von Zweckverbänden	1.008,00	0	0	0	0	0	1.008,00
- Ergebnis 2018:							
Zuschuss Naturpark Nassau für Beschilderung Themenweg Multitalent Wald; 1.008,00 €							
Summe der Auszahlungen aus Investitionstätigkeit	12.077,34	0	0	0	0	0	12.078,00
78572000 Auszahlungen für bewegliche Sachen des Anlagevermögens unterhalb der Wertgrenze i.H.v. 1.000,00 Euro	12.077,34	0	0	0	0	0	12.078,00
- Ergebnis 2017:							
Planung Themenweg Multitalent Wald; 2.293,26 €							
- Ergebnis 2018:							
Einrichtung Themenweg Multitalent Wald; 9.784,08 €							
darunter:							
mit Verpflichtungsermächtigungen in Vorjahren bereits gebunden	-----	0	0	0	0	0	-----
Verpflichtungsermächtigungen	-----	-----	0	0	0	0	-----
<b>Saldo der Ein- und Auszahlungen aus Investitionstätigkeit</b>	<b>-5.530,17</b>	<b>0</b>	<b>0</b>	<b>0</b>	<b>0</b>	<b>-0</b>	<b>-5.531,00</b>
<b>55120-0002 Anbindung Fußweg Richtung Großholbach</b>							
Summe der Einzahlungen aus Investitionstätigkeit	0,00	0	0	0	0	0	0,00
Summe der Auszahlungen aus Investitionstätigkeit	15.000,00	0	0	0	0	0	15.000,00
78593000 Auszahlungen für Baumaßnahmen	15.000,00	0	0	0	0	0	15.000,00
- Plan 2020:							
Baukosten; 15.000 €							
- Plan 2021:							
Baukosten; 15.000 € (Neuveranschlagung)							
darunter:							
mit Verpflichtungsermächtigungen in Vorjahren bereits gebunden	-----	0	0	0	0	0	-----
Verpflichtungsermächtigungen	-----	-----	0	0	0	0	-----
<b>Saldo der Ein- und Auszahlungen aus Investitionstätigkeit</b>	<b>-15.000,00</b>	<b>0</b>	<b>0</b>	<b>0</b>	<b>0</b>	<b>0</b>	<b>-15.000,00</b>

# Investitionsübersicht 2022

Gemeinde: 06 OG Girod

Teilhaushalt 03 Gestaltung Umwelt  
Leistung 55310 Friedhofswesen (Friedhofsanlagen, einschließlich Friedwald)

	bis einschl. des Haushaltsvorjahres bereitgestellte Mittel	Ansatz des Haushaltsjahres	Planungsdaten des Haushaltsfolgejahres	Planungsdaten des zweiten Haushaltsfolgejahres	Planungsdaten des dritten Haushaltsfolgejahres	Planungsdaten der weiteren Haushaltsfolgejahre bis zum Abschluss der Maßnahme	Gesamtein-/auszahlungen (über den Gesamtzeitraum der Maßnahme)
	in €	2022 in €	2023 in €	2024 in €	2025 in €	in €	in €
<b>55310-0000 Grabnutzungen</b>							
Summe der Einzahlungen aus Investitionstätigkeit	23.466,00	3.000	3.000	3.000	3.000	0	35.466,00
68270000 Grabnutzungsentgelte (Grabnutzungsentgelte)	23.466,00	3.000	3.000	3.000	3.000	0	35.466,00
Summe der Auszahlungen aus Investitionstätigkeit	0,00	0	0	0	0	0	0,00
darunter:							
mit Verpflichtungsermächtigungen in Vorjahren bereits gebunden	-----	0	0	0	0	0	-----
Verpflichtungsermächtigungen	-----	-----	0	0	0	0	-----
<b>Saldo der Ein- und Auszahlungen aus Investitionstätigkeit</b>	<b>23.466,00</b>	<b>3.000</b>	<b>3.000</b>	<b>3.000</b>	<b>3.000</b>	<b>0</b>	<b>35.466,00</b>
<b>55310-0003 Umgestaltung Friedhof</b>							
Summe der Einzahlungen aus Investitionstätigkeit	0,00	0	0	0	0	0	0,00
Summe der Auszahlungen aus Investitionstätigkeit	307.196,24	0	0	0	0	0	276.208,00
78593000 Auszahlungen für Baumaßnahmen	307.196,24	0	0	0	0	0	276.208,00
- Ergebnis 2019: Planungs- und Baukosten; 272.207,45 €							
- Plan 2021: In 2021 steht noch ein Haushaltsrest in Höhe von 4.000 € zur Verfügung							
darunter:							
mit Verpflichtungsermächtigungen in Vorjahren bereits gebunden	-----	0	0	0	0	0	-----
Verpflichtungsermächtigungen	-----	-----	0	0	0	0	-----
<b>Saldo der Ein- und Auszahlungen aus Investitionstätigkeit</b>	<b>-307.196,24</b>	<b>0</b>	<b>0</b>	<b>0</b>	<b>0</b>	<b>0</b>	<b>-276.208,00</b>

# Investitionsübersicht 2022

Gemeinde: 06 OG Girod

Teilhaushalt 03 Gestaltung Umwelt  
Leistung 55510 Kommunale Forstwirtschaft

	bis einschl. des Haushaltsvorjahres bereitgestellte Mittel	Ansatz des Haushaltsjahres	Planungsdaten des Haushaltsfolgejahres	Planungsdaten des zweiten Haushaltsfolgejahres	Planungsdaten des dritten Haushaltsfolgejahres	Planungsdaten der weiteren Haushaltsfolgejahre bis zum Abschluss der Maßnahme	Gesamtein-/auszahlungen (über den Gesamtzeitraum der Maßnahme)
	in €	in €	in €	in €	in €	in €	in €
<b>55510-0000 Allgemeine Ersatz- und Ergänzungsbeschaffungen</b>							
Summe der Einzahlungen aus Investitionstätigkeit	0,00	0	0	0	0	0	0,00
Summe der Auszahlungen aus Investitionstätigkeit	4.500,00	0	0	0	0	0	4.500,00
78560000 Auszahlungen für Fahrzeuge, Maschinen und technische Anlagen	4.500,00	0	0	0	0	0	4.500,00
- Plan 2021: Anschaffung Forstfahrzeug; 4.500 €							
darunter:							
mit Verpflichtungsermächtigungen in Vorjahren bereits gebunden	-----	0	0	0	0	0	-----
Verpflichtungsermächtigungen	-----	-----	0	0	0	0	-----
<b>Saldo der Ein- und Auszahlungen aus Investitionstätigkeit</b>	<b>-4.500,00</b>	<b>0</b>	<b>0</b>	<b>0</b>	<b>0</b>	<b>0</b>	<b>-4.500,00</b>

# Investitionsübersicht 2022

Gemeinde: 06 OG Girod

Teilhaushalt 03 Gestaltung Umwelt  
Leistung 55590 Feldwege, Landwirtschaftswege, Wirtschaftswege

	bis einschl. des Haushaltsvorjahres bereitgestellte Mittel	Ansatz des Haushaltsjahres	Planungsdaten des Haushaltsfolgejahres	Planungsdaten des zweiten Haushaltsfolgejahres	Planungsdaten des dritten Haushaltsfolgejahres	Planungsdaten der weiteren Haushaltsfolgejahre bis zum Abschluss der Maßnahme	Gesamtein-/auszahlungen (über den Gesamtzeitraum der Maßnahme)
	in €	2022 in €	2023 in €	2024 in €	2025 in €	in €	in €
<b>55590-0006 Ausbau Wirtschaftsweg zwischen Grubenstraße u. Mühlenweg</b>							
Summe der Einzahlungen aus Investitionstätigkeit	0,00	0	0	0	0	0	0,00
Summe der Auszahlungen aus Investitionstätigkeit	73.527,64	0	0	0	0	0	73.518,00
78593000 Auszahlungen für Baumaßnahmen - Ergebnis 2017 - 2019: Baukosten; 73.517,29 €	73.527,64	0	0	0	0	0	73.518,00
darunter:							
mit Verpflichtungsermächtigungen in Vorjahren bereits gebunden	-----	0	0	0	0	0	-----
Verpflichtungsermächtigungen	-----	-----	0	0	0	0	-----
<b>Saldo der Ein- und Auszahlungen aus Investitionstätigkeit</b>	<b>-73.527,64</b>	<b>0</b>	<b>0</b>	<b>0</b>	<b>0</b>	<b>0</b>	<b>-73.518,00</b>
<b>55590-0007 Ausbau Wirtschaftsweg "Unter dem Hahn"</b>							
Summe der Einzahlungen aus Investitionstätigkeit	0,00	0	0	0	0	0	0,00
Summe der Auszahlungen aus Investitionstätigkeit	85.000,00	0	0	0	0	0	85.000,00
78593000 Auszahlungen für Baumaßnahmen Plan 2021: Baukosten 85.000 €	85.000,00	0	0	0	0	0	85.000,00
darunter:							
mit Verpflichtungsermächtigungen in Vorjahren bereits gebunden	-----	0	0	0	0	0	-----
Verpflichtungsermächtigungen	-----	-----	0	0	0	0	-----
<b>Saldo der Ein- und Auszahlungen aus Investitionstätigkeit</b>	<b>-85.000,00</b>	<b>0</b>	<b>0</b>	<b>0</b>	<b>0</b>	<b>0</b>	<b>-85.000,00</b>

# Investitionsübersicht 2022

Gemeinde: 06 OG Girod

Teilhaushalt 03 Gestaltung Umwelt  
 Leistung 57312 Dorfgemeinschaftshäuser, Bürgerhäuser

	bis einschl. des Haushalts- vorjahres bereitgestellte Mittel	Ansatz des Haushalts- jahres	Planungs- daten des Haushalts- folgejahres	Planungs- daten des zweiten Haushalts- folgejahres	Planungs- daten des dritten Haushalts- folgejahres	Planungs- daten der weiteren Haushalts- folgejahre bis zum Abschluss der Maßnahme	Gesamtein-/ auszahlungen (über den Gesamtzeitraum der Maßnahme)
	in €	in €	in €	in €	in €	in €	in €
<b>57312-0001 Anbringung eines Außenfahrstuhls</b>							
Summe der Einzahlungen aus Investitionstätigkeit	0,00	0	0	0	0	0	0,00
Summe der Auszahlungen aus Investitionstätigkeit	19.940,02	0	0	0	0	0	19.876,00
78593000 Auszahlungen für Baumaßnahmen	19.940,02	0	0	0	0	0	19.876,00
- Ergebnis 2014 - 2019: Planungs- und Baukosten; 19.875,02 € (Einstellung der Umsetzung)							
darunter:							
mit Verpflichtungsermächtigungen in Vorjahren bereits gebunden	-----	0	0	0	0	0	-----
Verpflichtungsermächtigungen	-----	-----	0	0	0	0	-----
<b>Saldo der Ein- und Auszahlungen aus Investitionstätigkeit</b>	<b>-19.940,02</b>	<b>0</b>	<b>0</b>	<b>0</b>	<b>0</b>	<b>0</b>	<b>-19.876,00</b>





# Teilhaushalt 4

## - Zentrale Finanzleistungen -

- Vorbericht
- Teilergebnis-, Teilfinanz-, Teilinvestitionshaushalt und
- Produktorientierte Darstellung des Teilhaushalts

Der Teilhaushalt 4 umfasst die folgenden Produkte:

### **61100 Steuern, allgemeine Zuweisungen, allgemeine Umlagen**

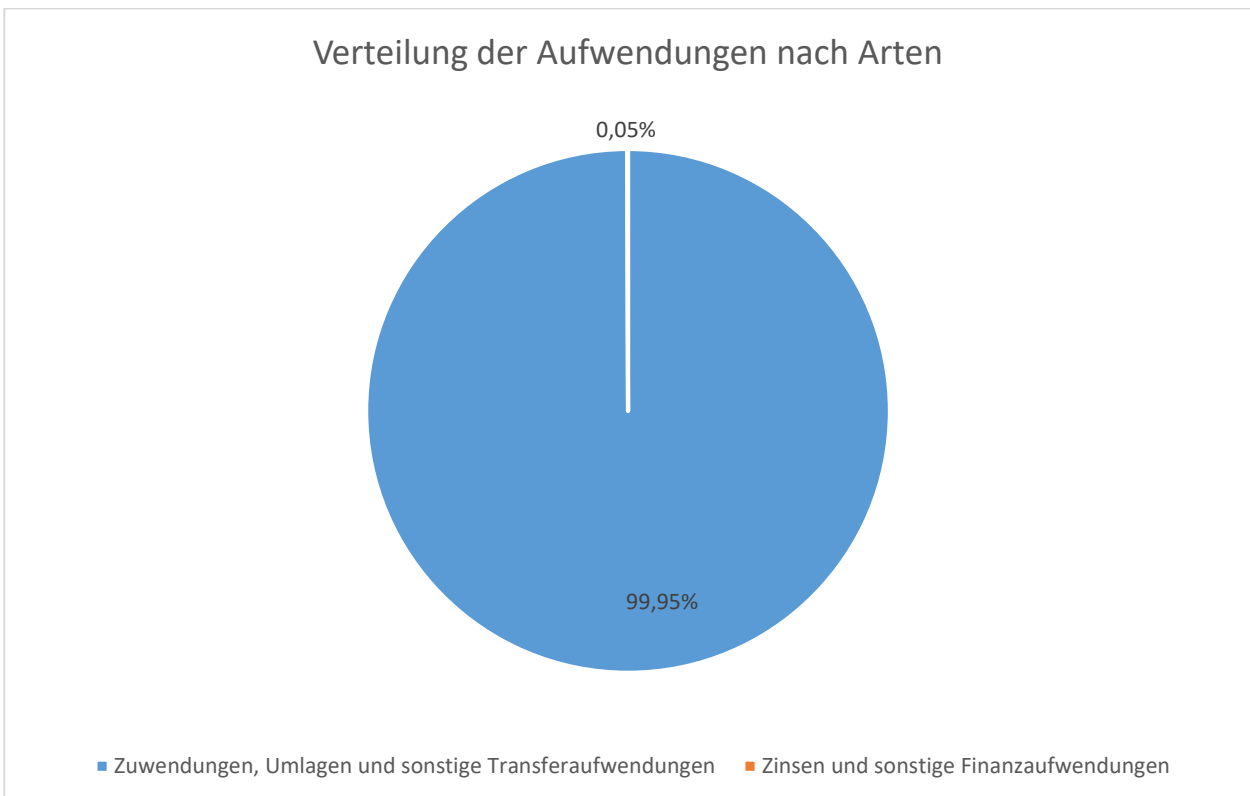
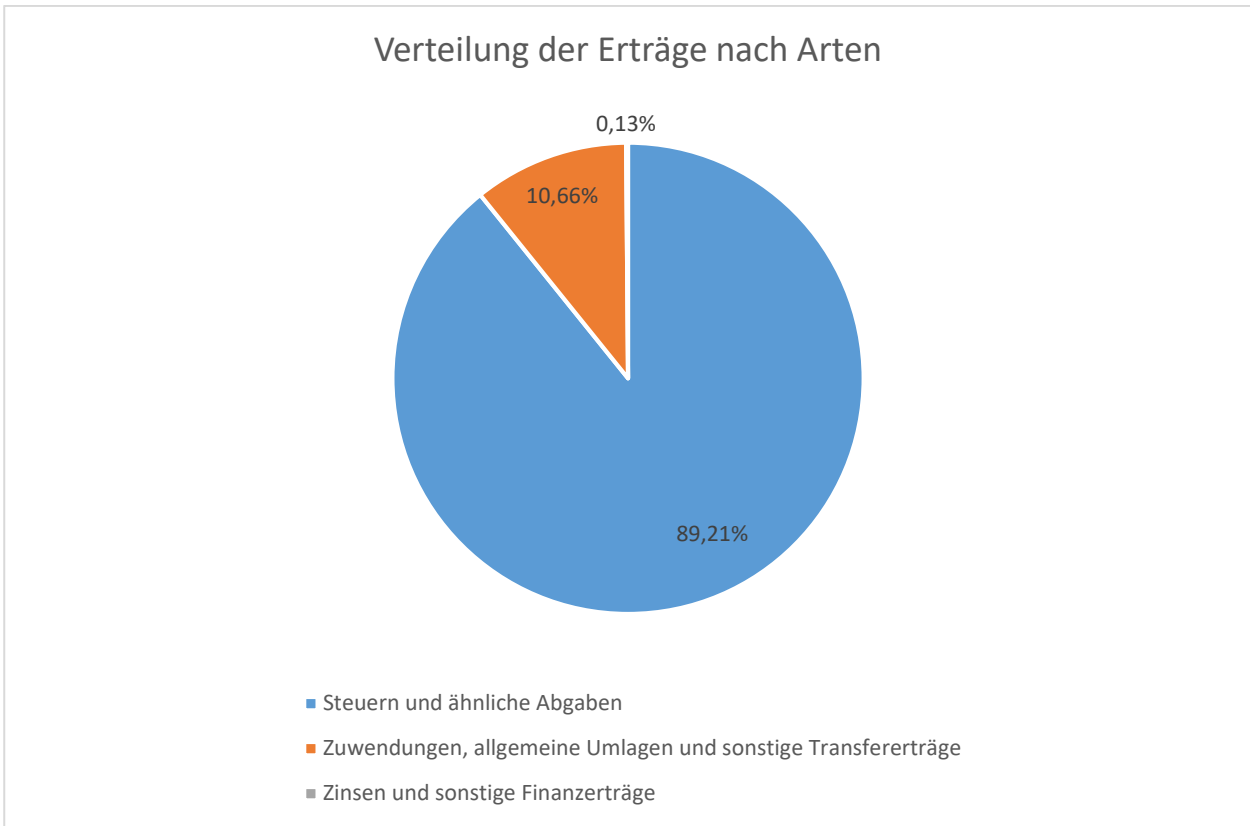
Produktbeschreibung:	Grundsteuer, Gewerbesteuer, Hundesteuer, Gemeindeanteile Einkommensteuer, Gemeindeanteile Umsatzsteuer, Schlüsselzuweisungen, Investitionsschlüsselzuweisungen, Finanzausgleichsumlage, Kreisumlage, Verbandsgemeindeumlage, Gewerbesteuerumlage, Ausgleichleistungen nach dem LFAG
Ziele:	Zentrale Verwaltung der allgemeinen Finanzmittel
Zielgruppen:	Steuerpflichtige, Behörden, MitarbeiterInnen
Auftragsgrundlagen:	Gesetze, Satzungen
Produktverantwortung:	Verbandsgemeindeverwaltung, Fachbereich 1 - Sachgebiete 1.4 und 1.5.

### **61200 Sonstige allgemeine Finanzwirtschaft (soweit nicht einem anderen Produkt zuzuordnen)**

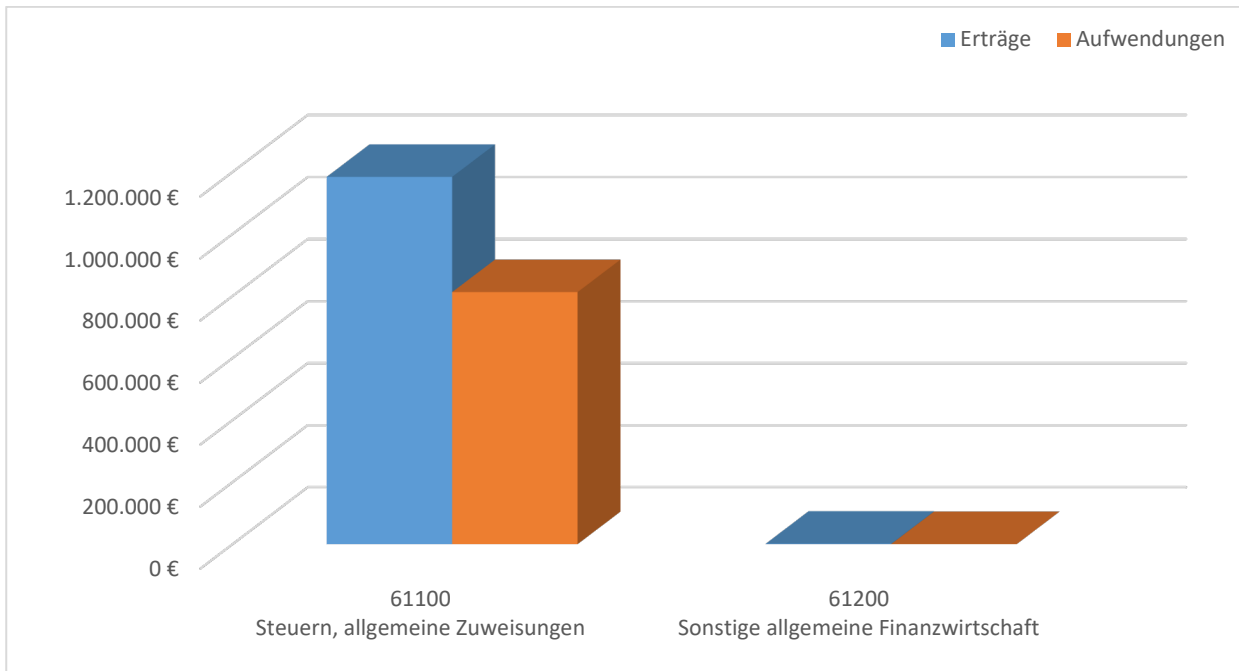
Produktbeschreibung:	Ein- und Auszahlungen für Kredite, Zinserträge und Zinsaufwendungen, Schuldendiensthilfen, u. a.
Ziele:	Maximierung der Zinserträge, Minimierung der Zinsaufwendungen
Zielgruppen:	Banken und Sparkassen, MitarbeiterInnen
Auftragsgrundlagen:	Gesetze, Verträge, organisatorische Regelungen
Produktverantwortung:	Verbandsgemeindeverwaltung, Fachbereich 1 - Sachgebiete 1.4 und 1.5.

# 1 Teilergebnishaushalt

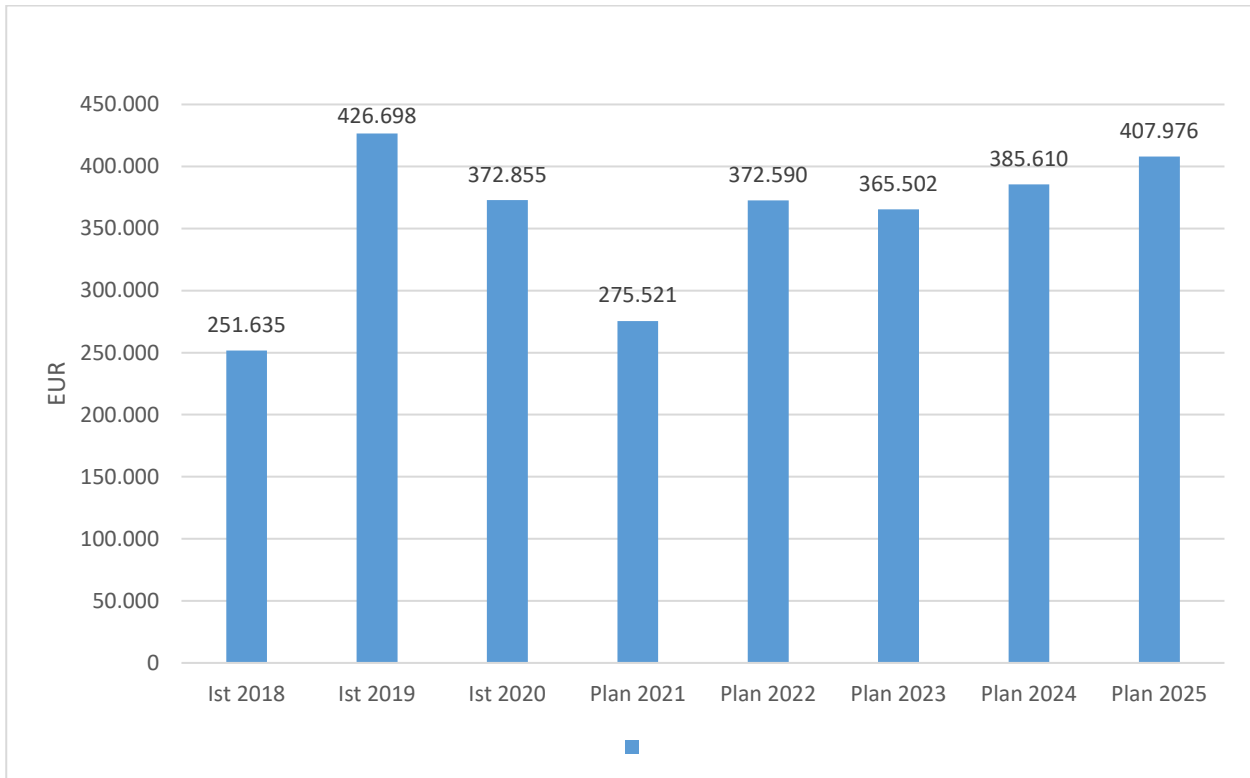
## 1.1 Übersicht über die Erträge und Aufwendungen im Teilhaushalt (ohne ILV)



## 1.2 Produktübersicht (ohne ILV)



## 1.3 Entwicklung der Jahresergebnisse (einschl. Saldo aus ILV)



## **2 Finanzhaushalt**

Im Teilfinanzhaushalt werden neben den Ein- und Auszahlungen nach dem Kassenwirksamkeitsprinzip die investiven Ein- und Auszahlungen dargestellt. Von den Planansätzen her stehen den Ein- und Auszahlungen die entsprechenden Erträge und Aufwendungen im Ergebnishaushalt gegenüber, so dass nicht nochmals auf die Zahlungsströme eingegangen wird. Dargestellt werden daher nur Ein- und Auszahlungen im Rahmen der Investitionstätigkeit.

Im Teilhaushalt 4 sind im Jahr 2022, wie auch im Vorjahr, keine Investitionseinzahlungen und -auszahlungen zu veranschlagen.

Der Finanzmittelüberschuss dieses Teilhaushalts beträgt 372.590 EUR (F 34; Teilfinanzhaushalt 4).

# Teilergebnishaushalt 2022

Gemeinde: 06 OG Girod

## Teilhaushalt 04 Zentrale Finanzleistungen

Ifd. Nr.	Teilergebnishaushalt	Ergebnis des Haushaltsvorjahres	Ansätze des Haushaltsvorjahres einschl. Nachträge	Ansatz des Haushaltsjahres	Planungsdaten des Haushaltsfolgejahres	Planungsdaten des zweiten Haushaltsfolgejahres	Planungsdaten des dritten Haushaltsfolgejahres	
		2020	2021	2022	2023	2024	2025	
		in €	in €	in €	in €	in €	in €	
E 1	+	Steuern und ähnliche Abgaben	1.047.699,86	982.700	<b>1.057.600</b>	1.093.310	1.138.945	1.183.630
		40110000 Grundsteuer A	3.593,10	3.700	3.500	3.500	3.500	3.500
		40120000 Grundsteuer B	112.417,01	112.000	115.000	116.840	118.595	120.370
		40130000 Gewerbesteuer	270.011,74	200.000	200.000	205.400	217.315	229.265
		40210000 Gemeindeanteil an der Einkommensteuer	582.018,70	583.000	652.000	677.430	707.235	736.230
		40220000 Gemeindeanteil an der Umsatzsteuer	15.779,72	15.000	16.400	16.875	17.215	17.525
		40330000 Hundesteuer	3.270,00	3.000	3.200	3.200	3.200	3.200
		40521000 Familienleistungsausgleich	60.609,59	66.000	67.500	70.065	71.885	73.540
E 2	+	Zuwendungen, allgemeine Umlagen und sonstige Transfererträge	16.588,00	66.000	<b>126.400</b>	127.665	128.940	130.230
		41111000 Schlüsselzuweisung A	16.588,00	66.000	126.400	127.665	128.940	130.230
E 3	+	Erträge der sozialen Sicherung	0,00	0	0	0	0	0
E 4	+	Öffentlich-rechtliche Leistungsentgelte	0,00	0	0	0	0	0
E 5	+	Privatrechtliche Leistungsentgelte	0,00	0	0	0	0	0
E 6	+	Kostenerstattungen und Kostenumlagen	0,00	0	0	0	0	0
E 7	+	Sonstige laufende Erträge	51.000,00	0	0	0	0	0
		46612000 Erträge aus der Auflösung von Sonderposten mit Rücklageanteil	51.000,00	0	0	0	0	0
<b>E 8</b>	<b>=</b>	<b>Summe der laufenden Erträge aus Verwaltungstätigkeit (Summe E 1 bis E 7)</b>	<b>1.115.287,86</b>	<b>1.048.700</b>	<b>1.184.000</b>	<b>1.220.975</b>	<b>1.267.885</b>	<b>1.313.860</b>
E 9	-	Personal- und Versorgungsaufwendungen	0,00	0	0	0	0	0
E 10	-	Aufwendungen für Sach- und Dienstleistungen	0,00	0	0	0	0	0
E 11	-	Abschreibungen	0,00	0	0	0	0	0
E 12	-	Zuwendungen, Umlagen und sonstige Transferaufwendungen	736.118,69	773.629	<b>812.560</b>	856.623	883.425	907.034
		54310000 Gewerbesteuerumlage	25.482,69	19.178	19.178	19.696	20.838	21.984
		54421000 Allgemeine Umlagen an Gemeindeverbände (Kreisumlage)	418.021,00	431.115	453.361	478.244	492.907	505.743
		54423000 Allgemeine Umlagen an Gemeindeverbände (Verbandsgemeindeumlage)	292.615,00	323.336	340.021	358.683	369.680	379.307
E 13	-	Aufwendungen der sozialen Sicherung	0,00	0	0	0	0	0
E 14	-	Sonstige laufende Aufwendungen	10.000,00	0	0	0	0	0
		56560000 Einstellungen und Zuschreibungen in die Sonderposten	10.000,00	0	0	0	0	0
<b>E 15</b>	<b>=</b>	<b>Summe der laufenden Aufwendungen aus Verwaltungstätigkeit (Summe E 9 bis E 14)</b>	<b>746.118,69</b>	<b>773.629</b>	<b>812.560</b>	<b>856.623</b>	<b>883.425</b>	<b>907.034</b>
<b>E 16</b>	<b>=</b>	<b>Laufendes Ergebnis aus Verwaltungstätigkeit (Saldo E 8 und E 15)</b>	<b>369.169,17</b>	<b>275.071</b>	<b>371.440</b>	<b>364.352</b>	<b>384.460</b>	<b>406.826</b>
E 17	+	Zinserträge und sonstige Finanzerträge	3.777,87	1.050	<b>1.550</b>	1.550	1.550	1.550
		47200000 Zinsen aus Stundungen und Verrentungen	75,00	50	50	50	50	50
		47920000 Vollverzinsung aus Gewerbesteuer (§ 233a AO)	1.463,00	500	1.000	1.000	1.000	1.000
		47990000 Sonstige Zinsen und ähnliche Erträge / Sonstige	2.239,87	500	500	500	500	500
E 18	-	Zinsaufwendungen und sonstige Finanzaufwendungen	92,00	600	<b>400</b>	400	400	400
		57910000 Sonstige Zinsen und sonstige Finanzaufwendungen aus der Vollverzinsung der Gewerbesteuer (§ 233a AO)	92,00	100	200	200	200	200
		57990000 Sonstige Zinsen und sonstige Finanzaufwendungen / Sonstige	0,00	500	200	200	200	200
<b>E 19</b>	<b>=</b>	<b>Saldo der Zins - und sonstigen Finanzerträge und -aufwendungen (Saldo E 17 und E 18)</b>	<b>3.685,87</b>	<b>450</b>	<b>1.150</b>	<b>1.150</b>	<b>1.150</b>	<b>1.150</b>

# Teilergebnishaushalt 2022

Gemeinde: 06 OG Girod

## Teilhaushalt 04 Zentrale Finanzleistungen

lfd. Nr.	Teilergebnishaushalt		Ergebnis des Haushaltsvorjahres	Ansätze des Haushaltsvorjahres einschl. Nachträge	Ansatz des Haushaltsjahres	Planungsdaten des Haushaltsfolgejahres	Planungsdaten des zweiten Haushaltsfolgejahres	Planungsdaten des dritten Haushaltsfolgejahres
			2020	2021	2022	2023	2024	2025
			in €	in €	in €	in €	in €	in €
E 20	=	Ordentliches Ergebnis (Summe E 16 bis E 19)	372.855,04	275.521	372.590	365.502	385.610	407.976
E 21		Außerordentliches Ergebnis	0,00	0	0	0	0	0
E 22		Saldo aus internen Leistungsbeziehungen	0,00	0	0	0	0	0
E 23	=	Jahresergebnis (Jahresüberschuss / Jahresfehlbetrag) des Teilhaushalts (Summe E 20 bis E 22)	372.855,04	275.521	372.590	365.502	385.610	407.976

# Teilfinanzhaushalt 2022

Gemeinde: 06 OG Girod

## Teilhaushalt 04 Zentrale Finanzleistungen

Ifd. Nr.	Teilfinanzhaushalt	Ergebnis des Haushaltsvorvorjahres	Ansätze des Haushaltsvorjahres einschl. Nachträge	Ansatz des Haushaltsjahres	Planungsdaten des Haushaltsfolgejahres	Planungsdaten des zweiten Haushaltsfolgejahres	Planungsdaten des dritten Haushaltsfolgejahres	
		2020	2021	2022	2023	2024	2025	
		in €	in €	in €	in €	in €	in €	
F 1	+	Steuern und ähnliche Abgaben	1.055.675,01	982.700	<b>1.057.600</b>	1.093.310	1.138.945	1.183.630
F 2	+	Zuwendungen, allgemeine Umlagen und sonstige Transfereinzahlungen	16.588,00	66.000	<b>126.400</b>	127.665	128.940	130.230
F 3	+	Einzahlungen der sozialen Sicherung	0,00	0	0	0	0	0
F 4	+	Öffentlich-rechtliche Leistungsentgelte	0,00	0	0	0	0	0
F 5	+	Privatrechtliche Leistungsentgelte	0,00	0	0	0	0	0
F 6	+	Kostenerstattungen und Kostenumlagen	0,00	0	0	0	0	0
F 7	+	Sonstige laufende Einzahlungen	0,00	0	0	0	0	0
<b>F 8</b>	<b>=</b>	<b>Summe der laufenden Einzahlungen aus Verwaltungstätigkeit (Summe F 1 bis F 7)</b>	<b>1.072.263,01</b>	<b>1.048.700</b>	<b>1.184.000</b>	<b>1.220.975</b>	<b>1.267.885</b>	<b>1.313.860</b>
F 9	-	Personal- und Versorgungsauszahlungen	0,00	0	0	0	0	0
F 10	-	Auszahlungen für Sach- und Dienstleistungen	0,00	0	0	0	0	0
F 11	-	* nicht besetzt *	0,00	0	0	0	0	0
F 12	-	Zuwendungen, Umlagen und sonstige Transferauszahlungen	735.087,26	773.629	<b>812.560</b>	856.623	883.425	907.034
F 13	-	Auszahlungen der sozialen Sicherung	0,00	0	0	0	0	0
F 14	-	Sonstige laufende Auszahlungen	0,00	0	0	0	0	0
<b>F 15</b>	<b>=</b>	<b>Summe der laufenden Auszahlungen aus Verwaltungstätigkeit (Summe F 9 bis F14)</b>	<b>735.087,26</b>	<b>773.629</b>	<b>812.560</b>	<b>856.623</b>	<b>883.425</b>	<b>907.034</b>
<b>F 16</b>	<b>=</b>	<b>Saldo der laufenden Ein- und Auszahlungen aus Verwaltungstätigkeit</b>	<b>337.175,75</b>	<b>275.071</b>	<b>371.440</b>	<b>364.352</b>	<b>384.460</b>	<b>406.826</b>
F 17	+	Zinseinzahlungen und sonstige Finanzeinzahlungen	2.907,87	1.050	<b>1.550</b>	1.550	1.550	1.550
F 18	-	Zinsauszahlungen und sonstige Finanzauszahlungen	92,00	600	<b>400</b>	400	400	400
<b>F 19</b>	<b>=</b>	<b>Saldo der Zins- und der sonstigen Finanzein- und -auszahlungen</b>	<b>2.815,87</b>	<b>450</b>	<b>1.150</b>	<b>1.150</b>	<b>1.150</b>	<b>1.150</b>
<b>F 20</b>	<b>=</b>	<b>Saldo der ordentlichen Ein- und Auszahlungen (Summe F 16 + F 19)</b>	<b>339.991,62</b>	<b>275.521</b>	<b>372.590</b>	<b>365.502</b>	<b>385.610</b>	<b>407.976</b>
F 21		Saldo der außerordentlichen Ein- und Auszahlungen	0,00	0	0	0	0	0
F 22		Saldo der Ein- und Auszahlungen aus internen Leistungsbeziehungen	0,00	0	0	0	0	0
<b>F 23</b>		<b>Summe der ordentlichen und außerordentlichen Ein- und Auszahlungen (Summe F 21 + F 22)</b>	<b>339.991,62</b>	<b>275.521</b>	<b>372.590</b>	<b>365.502</b>	<b>385.610</b>	<b>407.976</b>
F 24	+	Einzahlungen aus Investitionszuwendungen	0,00	0	0	0	0	0
F 25	+	Einzahlungen aus Beiträgen und ähnlichen Entgelten	0,00	0	0	0	0	0
F 26	+	Sonstige Investitionseinzahlungen	0,00	0	0	0	0	0
<b>F 27</b>	<b>=</b>	<b>Summe der Einzahlungen aus Investitionstätigkeit (Summe F 24 bis F 26)</b>	<b>0,00</b>	<b>0</b>	<b>0</b>	<b>0</b>	<b>0</b>	<b>0</b>
F 28	-	Auszahlungen für immaterielle Vermögensgegenstände	0,00	0	0	0	0	0
F 29	-	Auszahlungen für Sachanlagen	0,00	0	0	0	0	0
F 30	-	Auszahlungen für Finanzanlagen	0,00	0	0	0	0	0
F 31	-	Sonstige Investitionsauszahlungen	0,00	0	0	0	0	0
<b>F 32</b>	<b>=</b>	<b>Summe der Auszahlungen aus Investitionstätigkeit (Summe F 28 bis F 31)</b>	<b>0,00</b>	<b>0</b>	<b>0</b>	<b>0</b>	<b>0</b>	<b>0</b>
<b>F 33</b>	<b>=</b>	<b>Saldo der Ein- und Auszahlungen aus Investitionstätigkeit (Saldo F 27 und F 32)</b>	<b>0,00</b>	<b>0</b>	<b>0</b>	<b>0</b>	<b>0</b>	<b>0</b>
<b>F 34</b>	<b>=</b>	<b>Finanzmittelüberschuss /-fehlbetrag des Teilhaushalts (Summe F 23 + F 33)</b>	<b>339.991,62</b>	<b>275.521</b>	<b>372.590</b>	<b>365.502</b>	<b>385.610</b>	<b>407.976</b>



# **Produktorientierte Darstellung des**

Teilergebnishaushaltes 4

Teilfinanzhaushaltes 4

und

Darstellung der einzelnen

Produktsachkonten

# Teilergebnishaushalt 2022

Gemeinde: 06 OG Girod

Teilhaushalt 04 Zentrale Finanzleistungen  
Leistung 61100 Steuern, allgemeine Zuweisungen, allgemeine Umlagen

Ifd. Nr.	Teilergebnishaushalt		Ergebnis des Haushalts-	Ansätze des Haushalts-	Ansatz des Haushalts-	Planungs-	Planungs-	Planungs-
			vorjahres	vorjahres einschl. Nachträge	jahres	daten des Haushalts-	daten des zweiten Haushalts-	daten des dritten Haushalts-
			2020	2021	2022	2023	2024	2025
			in €	in €	in €	in €	in €	in €
E 1	+	Steuern und ähnliche Abgaben	1.047.699,86	982.700	<b>1.057.600</b>	1.093.310	1.138.945	1.183.630
		40110000 Grundsteuer A	3.593,10	3.700	3.500	3.500	3.500	3.500
		40120000 Grundsteuer B	112.417,01	112.000	115.000	116.840	118.595	120.370
		40130000 Gewerbesteuer	270.011,74	200.000	200.000	205.400	217.315	229.265
		40210000 Gemeindeanteil an der Einkommensteuer	582.018,70	583.000	652.000	677.430	707.235	736.230
		40220000 Gemeindeanteil an der Umsatzsteuer	15.779,72	15.000	16.400	16.875	17.215	17.525
		40330000 Hundesteuer	3.270,00	3.000	3.200	3.200	3.200	3.200
		40521000 Familienleistungsausgleich	60.609,59	66.000	67.500	70.065	71.885	73.540
E 2	+	Zuwendungen, allgemeine Umlagen und sonstige Transfererträge	16.588,00	66.000	<b>126.400</b>	127.665	128.940	130.230
		41111000 Schlüsselzuweisung A	16.588,00	66.000	126.400	127.665	128.940	130.230
E 3	+	Erträge der sozialen Sicherung	0,00	0	0	0	0	0
E 4	+	Öffentlich-rechtliche Leistungsentgelte	0,00	0	0	0	0	0
E 5	+	Privatrechtliche Leistungsentgelte	0,00	0	0	0	0	0
E 6	+	Kostenerstattungen und Kostenumlagen	0,00	0	0	0	0	0
E 7	+	Sonstige laufende Erträge	51.000,00	0	0	0	0	0
		46612000 Erträge aus der Auflösung von Sonderposten mit Rücklageanteil (Entnahme aus dem Sonderposten für Belastungen aus dem kommunalen Finanzausgleich)	51.000,00	0	0	0	0	0
<b>E 8</b>	<b>=</b>	<b>Summe der laufenden Erträge aus Verwaltungstätigkeit (Summe E 1 bis E 7)</b>	<b>1.115.287,86</b>	<b>1.048.700</b>	<b>1.184.000</b>	<b>1.220.975</b>	<b>1.267.885</b>	<b>1.313.860</b>
E 9	-	Personal- und Versorgungsaufwendungen	0,00	0	0	0	0	0
E 10	-	Aufwendungen für Sach- und Dienstleistungen	0,00	0	0	0	0	0
E 11	-	Abschreibungen	0,00	0	0	0	0	0
E 12	-	Zuwendungen, Umlagen und sonstige Transferaufwendungen	736.118,69	773.629	<b>812.560</b>	856.623	883.425	907.034
		54310000 Gewerbesteuerumlage	25.482,69	19.178	19.178	19.696	20.838	21.984
		54421000 Allgemeine Umlagen an Gemeindeverbände (Kreisumlage)	418.021,00	431.115	453.361	478.244	492.907	505.743
		54423000 Allgemeine Umlagen an Gemeindeverbände (Verbandsgemeindeumlage)	292.615,00	323.336	340.021	358.683	369.680	379.307
E 13	-	Aufwendungen der sozialen Sicherung	0,00	0	0	0	0	0
E 14	-	Sonstige laufende Aufwendungen	10.000,00	0	0	0	0	0
		56560000 Einstellungen und Zuschreibungen in die Sonderposten (Einstellungen in den Sonderposten für Belastungen aus dem kommunalen Finanzausgleich)	10.000,00	0	0	0	0	0
<b>E 15</b>	<b>=</b>	<b>Summe der laufenden Aufwendungen aus Verwaltungstätigkeit (Summe E 9 bis E 14)</b>	<b>746.118,69</b>	<b>773.629</b>	<b>812.560</b>	<b>856.623</b>	<b>883.425</b>	<b>907.034</b>
<b>E 16</b>	<b>=</b>	<b>Laufendes Ergebnis aus Verwaltungstätigkeit (Saldo E 8 und E 15)</b>	<b>369.169,17</b>	<b>275.071</b>	<b>371.440</b>	<b>364.352</b>	<b>384.460</b>	<b>406.826</b>
E 17	+	Zinserträge und sonstige Finanzerträge	75,00	50	50	50	50	50
		47200000 Zinsen aus Stundungen und Verrentungen	75,00	50	50	50	50	50
E 18	-	Zinsaufwendungen und sonstige Finanzaufwendungen	0,00	0	0	0	0	0
<b>E 19</b>	<b>=</b>	<b>Saldo der Zins - und sonstigen Finanzerträge und -aufwendungen (Saldo E 17 und E 18)</b>	<b>75,00</b>	<b>50</b>	<b>50</b>	<b>50</b>	<b>50</b>	<b>50</b>

# Teilergebnishaushalt 2022

Gemeinde: 06 OG Girod

Teilhaushalt 04 Zentrale Finanzleistungen  
 Leistung 61100 Steuern, allgemeine Zuweisungen, allgemeine Umlagen

lfd. Nr.	Teilergebnishaushalt		Ergebnis des Haushaltsvorjahres	Ansätze des Haushaltsvorjahres einschl. Nachträge	Ansatz des Haushaltsjahres	Planungsdaten des Haushaltsfolgejahres	Planungsdaten des zweiten Haushaltsfolgejahres	Planungsdaten des dritten Haushaltsfolgejahres
			2020	2021	2022	2023	2024	2025
			in €	in €	in €	in €	in €	in €
E 20	=	Ordentliches Ergebnis (Summe E 16 bis E 19)	369.244,17	275.121	371.490	364.402	384.510	406.876
E 21		Außerordentliches Ergebnis	0,00	0	0	0	0	0
E 22		Saldo aus internen Leistungsbeziehungen	0,00	0	0	0	0	0
E 23	=	Jahresergebnis (Jahresüberschuss / Jahresfehlbetrag) des Teilhaushalts (Summe E 20 bis E 22)	369.244,17	275.121	371.490	364.402	384.510	406.876

# Teilergebnishaushalt 2022

Gemeinde: 06 OG Girod

Teilhaushalt 04 Zentrale Finanzleistungen  
Leistung 61200 Sonstige allgemeine Finanzwirtschaft

lfd. Nr.	Teilergebnishaushalt		Ergebnis des Haushalts-	Ansätze des Haushalts-	Ansatz des Haushalts-	Planungs-	Planungs-	Planungs-
			vorvorjahres	vorjahres einschl. Nachträge	jahres	daten des Haushalts-	daten des zweiten Haushalts-	daten des dritten Haushalts-
			2020	2021	2022	2023	2024	2025
			in €	in €	in €	in €	in €	in €
E 1	+	Steuern und ähnliche Abgaben	0,00	0	0	0	0	0
E 2	+	Zuwendungen, allgemeine Umlagen und sonstige Transfererträge	0,00	0	0	0	0	0
E 3	+	Erträge der sozialen Sicherung	0,00	0	0	0	0	0
E 4	+	Öffentlich-rechtliche Leistungsentgelte	0,00	0	0	0	0	0
E 5	+	Privatrechtliche Leistungsentgelte	0,00	0	0	0	0	0
E 6	+	Kostenerstattungen und Kostenumlagen	0,00	0	0	0	0	0
E 7	+	Sonstige laufende Erträge	0,00	0	0	0	0	0
<b>E 8</b>	<b>=</b>	<b>Summe der laufenden Erträge aus Verwaltungstätigkeit (Summe E 1 bis E 7)</b>	<b>0,00</b>	<b>0</b>	<b>0</b>	<b>0</b>	<b>0</b>	<b>0</b>
E 9	-	Personal- und Versorgungsaufwendungen	0,00	0	0	0	0	0
E 10	-	Aufwendungen für Sach- und Dienstleistungen	0,00	0	0	0	0	0
E 11	-	Abschreibungen	0,00	0	0	0	0	0
E 12	-	Zuwendungen, Umlagen und sonstige Transferaufwendungen	0,00	0	0	0	0	0
E 13	-	Aufwendungen der sozialen Sicherung	0,00	0	0	0	0	0
E 14	-	Sonstige laufenden Aufwendungen	0,00	0	0	0	0	0
<b>E 15</b>	<b>=</b>	<b>Summe der laufenden Aufwendungen aus Verwaltungstätigkeit (Summe E 9 bis E 14)</b>	<b>0,00</b>	<b>0</b>	<b>0</b>	<b>0</b>	<b>0</b>	<b>0</b>
<b>E 16</b>	<b>=</b>	<b>Laufendes Ergebnis aus Verwaltungstätigkeit (Saldo E 8 und E 15)</b>	<b>0,00</b>	<b>0</b>	<b>0</b>	<b>0</b>	<b>0</b>	<b>0</b>
E 17	+	Zinserträge und sonstige Finanzerträge	3.702,87	1.000	1.500	1.500	1.500	1.500
		47920000 Vollverzinsung aus Gewerbesteuer (§ 233a AO)	1.463,00	500	1.000	1.000	1.000	1.000
		47990000 Sonstige Zinsen und ähnliche Erträge / Sonstige	2.239,87	500	500	500	500	500
E 18	-	Zinsaufwendungen und sonstige Finanzaufwendungen	92,00	600	400	400	400	400
		57910000 Sonstige Zinsen und sonstige Finanzaufwendungen aus der Vollverzinsung der Gewerbesteuer (§ 233a AO)	92,00	100	200	200	200	200
		57990000 Sonstige Zinsen und sonstige Finanzaufwendungen / Sonstige (Verwahrentgelte; sog. "Strafzinsen")	0,00	500	200	200	200	200
<b>E 19</b>	<b>=</b>	<b>Saldo der Zins- und sonstigen Finanzerträge und -aufwendungen (Saldo E 17 und E 18)</b>	<b>3.610,87</b>	<b>400</b>	<b>1.100</b>	<b>1.100</b>	<b>1.100</b>	<b>1.100</b>
<b>E 20</b>	<b>=</b>	<b>Ordentliches Ergebnis (Summe E 16 bis E 19)</b>	<b>3.610,87</b>	<b>400</b>	<b>1.100</b>	<b>1.100</b>	<b>1.100</b>	<b>1.100</b>
E 21		Außerordentliches Ergebnis	0,00	0	0	0	0	0
E 22		Saldo aus internen Leistungsbeziehungen	0,00	0	0	0	0	0
<b>E 23</b>	<b>=</b>	<b>Jahresergebnis (Jahresüberschuss / Jahresfehlbetrag) des Teilhaushalts (Summe E 20 bis E 22)</b>	<b>3.610,87</b>	<b>400</b>	<b>1.100</b>	<b>1.100</b>	<b>1.100</b>	<b>1.100</b>

# Teilfinanzhaushalt 2022

Gemeinde: 06 OG Girod

Teilhaushalt 04 Zentrale Finanzleistungen  
Leistung 61100 Steuern, allgemeine Zuweisungen, allgemeine Umlagen

Ikd. Nr.	Teilfinanzhaushalt		Ergebnis des Haushalts-	Ansätze des Haushalts-	Ansatz des Haushalts-	Planungs-	Planungs-	Planungs-
			vorjahres	vorjahres einschl. Nachträge	jahres	daten des Haushalts-	daten des zweiten Haushalts-	daten des dritten Haushalts-
			2020	2021	2022	2023	2024	2025
			in €	in €	in €	in €	in €	in €
F 1	+	Steuern und ähnliche Abgaben	1.055.675,01	982.700	<b>1.057.600</b>	1.093.310	1.138.945	1.183.630
F 2	+	Zuwendungen, allgemeine Umlagen und sonstige Transfereinzahlungen	16.588,00	66.000	<b>126.400</b>	127.665	128.940	130.230
F 3	+	Einzahlungen der sozialen Sicherung	0,00	0	0	0	0	0
F 4	+	Öffentlich-rechtliche Leistungsentgelte	0,00	0	0	0	0	0
F 5	+	Privatrechtliche Leistungsentgelte	0,00	0	0	0	0	0
F 6	+	Kostenerstattungen und Kostenumlagen	0,00	0	0	0	0	0
F 7	+	Sonstige laufende Einzahlungen	0,00	0	0	0	0	0
<b>F 8</b>	<b>=</b>	<b>Summe der laufenden Einzahlungen aus Verwaltungstätigkeit (Summe F 1 bis F 7)</b>	<b>1.072.263,01</b>	<b>1.048.700</b>	<b>1.184.000</b>	<b>1.220.975</b>	<b>1.267.885</b>	<b>1.313.860</b>
F 9	-	Personal- und Versorgungsauszahlungen	0,00	0	0	0	0	0
F 10	-	Auszahlungen für Sach- und Dienstleistungen	0,00	0	0	0	0	0
F 11	-	* nicht besetzt *	0,00	0	0	0	0	0
F 12	-	Zuwendungen, Umlagen und sonstige Transferauszahlungen	735.087,26	773.629	<b>812.560</b>	856.623	883.425	907.034
F 13	-	Auszahlungen der sozialen Sicherung	0,00	0	0	0	0	0
F 14	-	Sonstige laufende Auszahlungen	0,00	0	0	0	0	0
<b>F 15</b>	<b>=</b>	<b>Summe der laufenden Auszahlungen aus Verwaltungstätigkeit (Summe F 9 bis F 14)</b>	<b>735.087,26</b>	<b>773.629</b>	<b>812.560</b>	<b>856.623</b>	<b>883.425</b>	<b>907.034</b>
<b>F 16</b>	<b>=</b>	<b>Saldo der laufenden Ein- und Auszahlungen aus Verwaltungstätigkeit</b>	<b>337.175,75</b>	<b>275.071</b>	<b>371.440</b>	<b>364.352</b>	<b>384.460</b>	<b>406.826</b>
F 17	+	Zinseinzahlungen und sonstige Finanzeinzahlungen	0,00	50	50	50	50	50
F 18	-	Zinsauszahlungen und sonstige Finanzauszahlungen	0,00	0	0	0	0	0
<b>F 19</b>	<b>=</b>	<b>Saldo der Zins- und der sonstigen Finanzein- und -auszahlungen</b>	<b>0,00</b>	<b>50</b>	<b>50</b>	<b>50</b>	<b>50</b>	<b>50</b>
<b>F 20</b>	<b>=</b>	<b>Saldo der ordentlichen Ein- und Auszahlungen (Summe F 16 + F 19)</b>	<b>337.175,75</b>	<b>275.121</b>	<b>371.490</b>	<b>364.402</b>	<b>384.510</b>	<b>406.876</b>
F 21		Saldo der außerordentlichen Ein- und Auszahlungen	0,00	0	0	0	0	0
F 22		Saldo der Ein- und Auszahlungen aus internen Leistungsbeziehungen	0,00	0	0	0	0	0
<b>F 23</b>		<b>Summe der ordentlichen und außerordentlichen Ein- und Auszahlungen (Summe F 21 + F 22)</b>	<b>337.175,75</b>	<b>275.121</b>	<b>371.490</b>	<b>364.402</b>	<b>384.510</b>	<b>406.876</b>
F 24	+	Einzahlungen aus Investitionszuwendungen	0,00	0	0	0	0	0
F 25	+	Einzahlungen aus Beiträgen und ähnlichen Entgelten	0,00	0	0	0	0	0
F 26	+	Sonstige Investitionseinzahlungen	0,00	0	0	0	0	0
<b>F 27</b>	<b>=</b>	<b>Summe der Einzahlungen aus Investitionstätigkeit (Summe F 24 bis F 26)</b>	<b>0,00</b>	<b>0</b>	<b>0</b>	<b>0</b>	<b>0</b>	<b>0</b>
F 28	-	Auszahlungen für immaterielle Vermögensgegenstände	0,00	0	0	0	0	0
F 29	-	Auszahlungen für Sachanlagen	0,00	0	0	0	0	0
F 30	-	Auszahlungen für Finanzanlagen	0,00	0	0	0	0	0
F 31	-	Sonstige Investitionsauszahlungen	0,00	0	0	0	0	0
<b>F 32</b>	<b>=</b>	<b>Summe der Auszahlungen aus Investitionstätigkeit (Summe F 28 bis F 31)</b>	<b>0,00</b>	<b>0</b>	<b>0</b>	<b>0</b>	<b>0</b>	<b>0</b>
<b>F 33</b>	<b>=</b>	<b>Saldo der Ein- und Auszahlungen aus Investitionstätigkeit (Saldo F 27 und F 32)</b>	<b>0,00</b>	<b>0</b>	<b>0</b>	<b>0</b>	<b>0</b>	<b>0</b>
<b>F 34</b>	<b>=</b>	<b>Finanzmittelüberschuss /-fehlbetrag des Teilhaushalts (Summe F 23 + F 33)</b>	<b>337.175,75</b>	<b>275.121</b>	<b>371.490</b>	<b>364.402</b>	<b>384.510</b>	<b>406.876</b>

# Teilfinanzhaushalt 2022

Gemeinde: 06 OG Girod

Teilhaushalt 04 Zentrale Finanzleistungen  
Leistung 61200 Sonstige allgemeine Finanzwirtschaft

Ikd. Nr.	Teilfinanzhaushalt		Ergebnis des Haushalts-	Ansätze des Haushalts-	Ansatz des Haushalts-	Planungs-	Planungs-	Planungs-
			vorjahres	vorjahres einschl. Nachträge	jahres	daten des Haushalts-	daten des zweiten Haushalts-	daten des dritten Haushalts-
			2020	2021	2022	2023	2024	2025
			in €	in €	in €	in €	in €	in €
F 1	+	Steuern und ähnliche Abgaben	0,00	0	0	0	0	0
F 2	+	Zuwendungen, allgemeine Umlagen und sonstige Transfereinzahlungen	0,00	0	0	0	0	0
F 3	+	Einzahlungen der sozialen Sicherung	0,00	0	0	0	0	0
F 4	+	Öffentlich-rechtliche Leistungsentgelte	0,00	0	0	0	0	0
F 5	+	Privatrechtliche Leistungsentgelte	0,00	0	0	0	0	0
F 6	+	Kostenerstattungen und Kostenumlagen	0,00	0	0	0	0	0
F 7	+	Sonstige laufende Einzahlungen	0,00	0	0	0	0	0
<b>F 8</b>	<b>=</b>	<b>Summe der laufenden Einzahlungen aus Verwaltungstätigkeit (Summe F 1 bis F 7)</b>	<b>0,00</b>	<b>0</b>	<b>0</b>	<b>0</b>	<b>0</b>	<b>0</b>
F 9	-	Personal- und Versorgungsauszahlungen	0,00	0	0	0	0	0
F 10	-	Auszahlungen für Sach- und Dienstleistungen	0,00	0	0	0	0	0
F 11	-	* nicht besetzt *	0,00	0	0	0	0	0
F 12	-	Zuwendungen, Umlagen und sonstige Transferauszahlungen	0,00	0	0	0	0	0
F 13	-	Auszahlungen der sozialen Sicherung	0,00	0	0	0	0	0
F 14	-	Sonstige laufende Auszahlungen	0,00	0	0	0	0	0
<b>F 15</b>	<b>=</b>	<b>Summe der laufenden Auszahlungen aus Verwaltungstätigkeit (Summe F 9 bis F 14)</b>	<b>0,00</b>	<b>0</b>	<b>0</b>	<b>0</b>	<b>0</b>	<b>0</b>
<b>F 16</b>	<b>=</b>	<b>Saldo der laufenden Ein- und Auszahlungen aus Verwaltungstätigkeit</b>	<b>0,00</b>	<b>0</b>	<b>0</b>	<b>0</b>	<b>0</b>	<b>0</b>
F 17	+	Zinseinzahlungen und sonstige Finanzeinzahlungen	2.907,87	1.000	1.500	1.500	1.500	1.500
F 18	-	Zinsauszahlungen und sonstige Finanzauszahlungen	92,00	600	400	400	400	400
<b>F 19</b>	<b>=</b>	<b>Saldo der Zins- und der sonstigen Finanzein- und -auszahlungen</b>	<b>2.815,87</b>	<b>400</b>	<b>1.100</b>	<b>1.100</b>	<b>1.100</b>	<b>1.100</b>
<b>F 20</b>	<b>=</b>	<b>Saldo der ordentlichen Ein- und Auszahlungen (Summe F 16 + F 19)</b>	<b>2.815,87</b>	<b>400</b>	<b>1.100</b>	<b>1.100</b>	<b>1.100</b>	<b>1.100</b>
F 21		Saldo der außerordentlichen Ein- und Auszahlungen	0,00	0	0	0	0	0
F 22		Saldo der Ein- und Auszahlungen aus internen Leistungsbeziehungen	0,00	0	0	0	0	0
<b>F 23</b>		<b>Summe der ordentlichen und außerordentlichen Ein- und Auszahlungen (Summe F 21 + F 22)</b>	<b>2.815,87</b>	<b>400</b>	<b>1.100</b>	<b>1.100</b>	<b>1.100</b>	<b>1.100</b>
F 24	+	Einzahlungen aus Investitionszuwendungen	0,00	0	0	0	0	0
F 25	+	Einzahlungen aus Beiträgen und ähnlichen Entgelten	0,00	0	0	0	0	0
F 26	+	Sonstige Investitionseinzahlungen	0,00	0	0	0	0	0
<b>F 27</b>	<b>=</b>	<b>Summe der Einzahlungen aus Investitionstätigkeit (Summe F 24 bis F 26)</b>	<b>0,00</b>	<b>0</b>	<b>0</b>	<b>0</b>	<b>0</b>	<b>0</b>
F 28	-	Auszahlungen für immaterielle Vermögensgegenstände	0,00	0	0	0	0	0
F 29	-	Auszahlungen für Sachanlagen	0,00	0	0	0	0	0
F 30	-	Auszahlungen für Finanzanlagen	0,00	0	0	0	0	0
F 31	-	Sonstige Investitionsauszahlungen	0,00	0	0	0	0	0
<b>F 32</b>	<b>=</b>	<b>Summe der Auszahlungen aus Investitionstätigkeit (Summe F 28 bis F 31)</b>	<b>0,00</b>	<b>0</b>	<b>0</b>	<b>0</b>	<b>0</b>	<b>0</b>
<b>F 33</b>	<b>=</b>	<b>Saldo der Ein- und Auszahlungen aus Investitionstätigkeit (Saldo F 27 und F 32)</b>	<b>0,00</b>	<b>0</b>	<b>0</b>	<b>0</b>	<b>0</b>	<b>0</b>
<b>F 34</b>	<b>=</b>	<b>Finanzmittelüberschuss /-fehlbetrag des Teilhaushalts (Summe F 23 + F 33)</b>	<b>2.815,87</b>	<b>400</b>	<b>1.100</b>	<b>1.100</b>	<b>1.100</b>	<b>1.100</b>

# Investitionsübersicht

# Investitionsübersicht 2022

Gemeinde: 06 OG Girod

Teilhaushalt 01 Zentrale Verwaltung  
 Produktgruppe 111 Verwaltungssteuerung

	bis einschl. des Haushalts- vorjahres bereitgestellte Mittel	Ansatz des Haushalts- jahres	Planungs- daten des Haushalts- folgejahres	Planungs- daten des zweiten Haushalts- folgejahres	Planungs- daten des dritten Haushalts- folgejahres	Planungs- daten der weiteren Haushalts- folgejahre bis zum Abschluss der Maßnahme	Gesamtein-/ auszahlungen (über den Gesamtzeitraum der Maßnahme)
	in €	2022 in €	2023 in €	2024 in €	2025 in €	in €	in €
<b>11100-0000 Allgemeine Ersatz- und Ergänzungsbeschaffungen</b>							
Summe der Einzahlungen aus Investitionstätigkeit	0,00	0	0	0	0	0	0,00
Summe der Auszahlungen aus Investitionstätigkeit	1.213,15	0	0	0	0	0	1.000,00
78159000 Investitionszuwendungen an den sonstigen privaten Bereich	1.213,15	0	0	0	0	0	1.000,00
darunter:							
mit Verpflichtungsermächtigungen in Vorjahren bereits gebunden	-----	0	0	0	0	0	-----
Verpflichtungsermächtigungen	-----	-----	0	0	0	0	-----
<b>Saldo der Ein- und Auszahlungen aus Investitionstätigkeit</b>	<b>-1.213,15</b>	<b>0</b>	<b>0</b>	<b>0</b>	<b>0</b>	<b>0</b>	<b>-1.000,00</b>
<b>11140-0001 Einrichtung des digitalen Sitzungsdienstes</b>							
Summe der Einzahlungen aus Investitionstätigkeit	0,00	0	0	0	0	0	0,00
Summe der Auszahlungen aus Investitionstätigkeit	5.917,44	0	0	0	0	6.082	12.000,00
78572000 Auszahlungen für bewegliche Sachen des Anlagevermögens unterhalb der Wertgrenze i.H.v. 1.000,00 Euro	5.917,44	0	0	0	0	6.082	12.000,00
darunter:							
mit Verpflichtungsermächtigungen in Vorjahren bereits gebunden	-----	0	0	0	0	0	-----
Verpflichtungsermächtigungen	-----	-----	0	0	0	0	-----
<b>Saldo der Ein- und Auszahlungen aus Investitionstätigkeit</b>	<b>-5.917,44</b>	<b>0</b>	<b>0</b>	<b>0</b>	<b>0</b>	<b>-6.082</b>	<b>-12.000,00</b>



# Investitionsübersicht 2022

Gemeinde: 06 OG Girod

Teilhaushalt 01 Zentrale Verwaltung  
Produktgruppe 114 Zentrale Dienste

	bis einschl. des Haushaltsvorjahres bereitgestellte Mittel	Ansatz des Haushaltsjahres	Planungsdaten des Haushaltsfolgejahres	Planungsdaten des zweiten Haushaltsfolgejahres	Planungsdaten des dritten Haushaltsfolgejahres	Planungsdaten der weiteren Haushaltsfolgejahre bis zum Abschluss der Maßnahme	Gesamtein-/auszahlungen (über den Gesamtzeitraum der Maßnahme)
	in €	2022 in €	2023 in €	2024 in €	2025 in €	in €	in €
<b>11420-001 Allgemeiner Grunderwerb</b>							
Summe der Einzahlungen aus Investitionstätigkeit	534.880,40	0	0	0	0	0	474.880,00
68159000 Investitionszuwendungen vom sonstigen privaten Bereich	60.194,40	0	0	0	0	0	60.194,00
68510000 Einzahlungen für unbebaute Grundstücke und grundstücksgleiche Rechte	474.686,00	0	0	0	0	0	414.686,00
Summe der Auszahlungen aus Investitionstätigkeit	22.531,82	3.000	3.000	3.000	3.000	0	34.532,00
78510000 Auszahlungen für unbebaute Grundstücke und grundstücksgleiche Rechte	22.531,82	3.000	3.000	3.000	3.000	0	34.532,00
darunter:							
mit Verpflichtungsermächtigungen in Vorjahren bereits gebunden	-----	0	0	0	0	0	-----
Verpflichtungsermächtigungen	-----	-----	0	0	0	0	-----
<b>Saldo der Ein- und Auszahlungen aus Investitionstätigkeit</b>	<b>512.348,58</b>	<b>-3.000</b>	<b>-3.000</b>	<b>-3.000</b>	<b>-3.000</b>	<b>0</b>	<b>440.348,00</b>
<b>11430-000 Allgemeine Ersatz- und Ergänzungsbeschaffungen</b>							
Summe der Einzahlungen aus Investitionstätigkeit	0,00	0	0	0	0	0	0,00
Summe der Auszahlungen aus Investitionstätigkeit	23.551,08	8.000	0	0	0	0	31.551,00
78560000 Auszahlungen für Fahrzeuge, Maschinen und technische Anlagen	16.759,00	8.000	0	0	0	0	24.759,00
78571000 Auszahlungen für bewegliche Sachen des Anlagevermögens oberhalb der Wertgrenze i.H.v. 1.000,00 Euro	6.792,08	0	0	0	0	0	6.792,00
darunter:							
mit Verpflichtungsermächtigungen in Vorjahren bereits gebunden	-----	0	0	0	0	0	-----
Verpflichtungsermächtigungen	-----	-----	0	0	0	0	-----
<b>Saldo der Ein- und Auszahlungen aus Investitionstätigkeit</b>	<b>-23.551,08</b>	<b>-8.000</b>	<b>0</b>	<b>0</b>	<b>0</b>	<b>0</b>	<b>-31.551,00</b>
<b>11430-002 Neubau Bauhof</b>							
Summe der Einzahlungen aus Investitionstätigkeit	0,00	0	0	0	0	0	0,00
Summe der Auszahlungen aus Investitionstätigkeit	58.874,00	0	80.000	0	0	361.126	500.000,00
78593000 Auszahlungen für Baumaßnahmen	58.874,00	0	80.000	0	0	361.126	500.000,00
darunter:							
mit Verpflichtungsermächtigungen in Vorjahren bereits gebunden	-----	0	0	0	0	0	-----
Verpflichtungsermächtigungen	-----	-----	80.000	0	0	0	-----
78593000 Auszahlungen für Baumaßnahmen	-----	-----	80.000	0	0	0	-----
<b>Saldo der Ein- und Auszahlungen aus Investitionstätigkeit</b>	<b>-58.874,00</b>	<b>0</b>	<b>-80.000</b>	<b>0</b>	<b>0</b>	<b>-361.126</b>	<b>-500.000,00</b>

# Investitionsübersicht 2022

Gemeinde: 06 OG Girod

Teilhaushalt 02 Schule und Kultur, Soziales und Jugend, Gesundheit und Sport  
 Produktgruppe 365 Tageseinrichtungen für Kinder

	bis einschl. des Haushaltsvorjahres bereitgestellte Mittel	Ansatz des Haushaltsjahres	Planungsdaten des Haushaltsfolgejahres	Planungsdaten des zweiten Haushaltsfolgejahres	Planungsdaten des dritten Haushaltsfolgejahres	Planungsdaten der weiteren Haushaltsfolgejahre bis zum Abschluss der Maßnahme	Gesamtein-/auszahlungen (über den Gesamtzeitraum der Maßnahme)
	in €	2022 in €	2023 in €	2024 in €	2025 in €	in €	in €
<b>36520-0000 Allgemeine Ersatz- und Ergänzungsbeschaffungen</b>							
Summe der Einzahlungen aus Investitionstätigkeit	8.775,21	0	0	0	0	0	8.775,00
68143000 Investitionszuwendungen von Gemeinden und Gemeindeverbänden	8.775,21	0	0	0	0	0	8.775,00
Summe der Auszahlungen aus Investitionstätigkeit	42.080,59	0	0	0	0	0	42.081,00
78571000 Auszahlungen für bewegliche Sachen des Anlagevermögens oberhalb der Wertgrenze i.H.v. 1.000,00 Euro	35.442,59	0	0	0	0	0	35.443,00
78593000 Auszahlungen für Baumaßnahmen	6.638,00	0	0	0	0	0	6.638,00
darunter:							
mit Verpflichtungsermächtigungen in Vorjahren bereits gebunden	-----	0	0	0	0	0	-----
Verpflichtungsermächtigungen	-----	-----	0	0	0	0	-----
<b>Saldo der Ein- und Auszahlungen aus Investitionstätigkeit</b>	<b>-33.305,38</b>	<b>0</b>	<b>0</b>	<b>0</b>	<b>0</b>	<b>-0</b>	<b>-33.306,00</b>
<b>36520-0007 Erweiterung Kita</b>							
Summe der Einzahlungen aus Investitionstätigkeit	0,00	0	0	0	0	0	0,00
Summe der Auszahlungen aus Investitionstätigkeit	0,00	125.000	125.000	0	0	2.250.000	2.500.000,00
78593000 Auszahlungen für Baumaßnahmen	0,00	125.000	125.000	0	0	2.250.000	2.500.000,00
darunter:							
mit Verpflichtungsermächtigungen in Vorjahren bereits gebunden	-----	0	0	0	0	0	-----
Verpflichtungsermächtigungen	-----	-----	0	0	0	0	-----
<b>Saldo der Ein- und Auszahlungen aus Investitionstätigkeit</b>	<b>0,00</b>	<b>-125.000</b>	<b>-125.000</b>	<b>0</b>	<b>0</b>	<b>-2.250.000</b>	<b>-2.500.000,00</b>

# Investitionsübersicht 2022

Gemeinde: 06 OG Girod

Teilhaushalt 02 Schule und Kultur, Soziales und Jugend, Gesundheit und Sport  
 Produktgruppe 366 Einrichtungen der Jugendarbeit

	bis einschl. des Haushaltsvorjahres bereitgestellte Mittel	Ansatz des Haushaltsjahres	Planungsdaten des Haushaltsfolgejahres	Planungsdaten des zweiten Haushaltsfolgejahres	Planungsdaten des dritten Haushaltsfolgejahres	Planungsdaten der weiteren Haushaltsfolgejahre bis zum Abschluss der Maßnahme	Gesamtein-/auszahlungen (über den Gesamtzeitraum der Maßnahme)
	in €	2022 in €	2023 in €	2024 in €	2025 in €	in €	in €
<b>36600-0000 Allgemeine Ersatz- und Ergänzungsbeschaffungen</b>							
Summe der Einzahlungen aus Investitionstätigkeit	0,00	0	0	0	0	0	0,00
Summe der Auszahlungen aus Investitionstätigkeit	43.348,12	0	0	0	0	0	43.349,00
78571000 Auszahlungen für bewegliche Sachen des Anlagevermögens oberhalb der Wertgrenze i.H.v. 1.000,00 Euro	43.348,12	0	0	0	0	0	43.349,00
darunter:							
mit Verpflichtungsermächtigungen in Vorjahren bereits gebunden	-----	0	0	0	0	0	-----
Verpflichtungsermächtigungen	-----	-----	0	0	0	0	-----
<b>Saldo der Ein- und Auszahlungen aus Investitionstätigkeit</b>	<b>-43.348,12</b>	<b>0</b>	<b>0</b>	<b>0</b>	<b>0</b>	<b>-0</b>	<b>-43.349,00</b>

# Investitionsübersicht 2022

Gemeinde: 06 OG Girod

Teilhaushalt 02 Schule und Kultur, Soziales und Jugend, Gesundheit und Sport  
 Produktgruppe 424 Sportstätten und Bäder (ohne Sporteinrichtungen der Schulen und der Einrichtungenn der Kurbetriebe)

	bis einschl. des Haushaltsvorjahres bereitgestellte Mittel	Ansatz des Haushaltsjahres	Planungsdaten des Haushaltsfolgejahres	Planungsdaten des zweiten Haushaltsfolgejahres	Planungsdaten des dritten Haushaltsfolgejahres	Planungsdaten der weiteren Haushaltsfolgejahre bis zum Abschluss der Maßnahme	Gesamtein-/auszahlungen (über den Gesamtzeitraum der Maßnahme)
	in €	in €	in €	in €	in €	in €	in €
<b>42410-002 Sporthalle Girod - Umbau zur Versammlungsstätte</b>							
Summe der Einzahlungen aus Investitionstätigkeit	0,00	90.000	0	0	0	0	0,00
68142000 Investitionszuwendungen vom Land	0,00	90.000	0	0	0	0	0,00
Summe der Auszahlungen aus Investitionstätigkeit	350.000,00	0	0	0	0	0	350.000,00
78593000 Auszahlungen für Baumaßnahmen	350.000,00	0	0	0	0	0	350.000,00
darunter:							
mit Verpflichtungsermächtigungen in Vorjahren bereits gebunden	-----	0	0	0	0	0	-----
Verpflichtungsermächtigungen	-----	-----	0	0	0	0	-----
<b>Saldo der Ein- und Auszahlungen aus Investitionstätigkeit</b>	<b>-350.000,00</b>	<b>90.000</b>	<b>0</b>	<b>0</b>	<b>0</b>	<b>-90.000</b>	<b>-350.000,00</b>

# Investitionsübersicht 2022

Gemeinde: 06 OG Girod

Teilhaushalt 03 Gestaltung Umwelt  
 Produktgruppe 511 Räumliche Planungs- und Entwicklungsmaßnahmen

	bis einschl. des Haushaltsvorjahres bereitgestellte Mittel	Ansatz des Haushaltsjahres	Planungsdaten des Haushaltsfolgejahres	Planungsdaten des zweiten Haushaltsfolgejahres	Planungsdaten des dritten Haushaltsfolgejahres	Planungsdaten der weiteren Haushaltsfolgejahre bis zum Abschluss der Maßnahme	Gesamtein-/auszahlungen (über den Gesamtzeitraum der Maßnahme)
	in €	in €	in €	in €	in €	in €	in €
<b>51130-0001 Private Dorferneuerungsvorhaben</b>							
Summe der Einzahlungen aus Investitionstätigkeit	0,00	0	0	0	0	0	0,00
Summe der Auszahlungen aus Investitionstätigkeit	17.700,00	15.000	15.000	15.000	15.000	0	62.700,00
78159000 Investitionszuwendungen an den sonstigen privaten Bereich	17.700,00	15.000	15.000	15.000	15.000	0	62.700,00
darunter:							
mit Verpflichtungsermächtigungen in Vorjahren bereits gebunden	-----	0	0	0	0	0	-----
Verpflichtungsermächtigungen	-----	-----	0	0	0	0	-----
<b>Saldo der Ein- und Auszahlungen aus Investitionstätigkeit</b>	<b>-17.700,00</b>	<b>-15.000</b>	<b>-15.000</b>	<b>-15.000</b>	<b>-15.000</b>	<b>0</b>	<b>-62.700,00</b>

# Investitionsübersicht 2022

Gemeinde: 06 OG Girod

Teilhaushalt 03 Gestaltung Umwelt  
Produktgruppe 541 Gemeindefstraßen

	bis einschl. des Haushaltsvorjahres bereitgestellte Mittel	Ansatz des Haushaltsjahres	Planungsdaten des Haushaltsfolgejahres	Planungsdaten des zweiten Haushaltsfolgejahres	Planungsdaten des dritten Haushaltsfolgejahres	Planungsdaten der weiteren Haushaltsfolgejahre bis zum Abschluss der Maßnahme	Gesamtein-/auszahlungen (über den Gesamtzeitraum der Maßnahme)
	in €	2022 in €	2023 in €	2024 in €	2025 in €	in €	in €
<b>54100-0000 Vermischte Investitionsmaßnahmen</b>							
Summe der Einzahlungen aus Investitionstätigkeit	49.315,00	0	0	0	0	0	2.205,00
68530000 Einzahlungen für Infrastrukturvermögen, einschließlich Grundstücke und grundstücksgleiche Rechte	2.205,00	0	0	0	0	0	2.205,00
68800000 Einzahlungen aus der Veräußerung von Waren	47.110,00	0	0	0	0	0	0,00
Summe der Auszahlungen aus Investitionstätigkeit	23.360,86	11.000	0	0	0	0	17.360,00
78560000 Auszahlungen für Fahrzeuge, Maschinen und technische Anlagen	6.360,86	0	0	0	0	0	6.360,00
78593000 Auszahlungen für Baumaßnahmen	17.000,00	11.000	0	0	0	0	11.000,00
darunter:							
mit Verpflichtungsermächtigungen in Vorjahren bereits gebunden	-----	0	0	0	0	0	-----
Verpflichtungsermächtigungen	-----	-----	0	0	0	0	-----
<b>Saldo der Ein- und Auszahlungen aus Investitionstätigkeit</b>	<b>25.954,14</b>	<b>-11.000</b>	<b>0</b>	<b>0</b>	<b>0</b>	<b>-30.109</b>	<b>-15.155,00</b>
<b>54100-0001 Erschließung NBG "In der Bornwiese"</b>							
Summe der Einzahlungen aus Investitionstätigkeit	0,00	0	0	0	0	97.000	97.000,00
68259000 Beiträge und ähnliche Entgelte von übrigen Bereichen	0,00	0	0	0	0	97.000	97.000,00
Summe der Auszahlungen aus Investitionstätigkeit	17.133,68	0	0	0	0	113.866	131.000,00
78593000 Auszahlungen für Baumaßnahmen	17.133,68	0	0	0	0	113.866	131.000,00
darunter:							
mit Verpflichtungsermächtigungen in Vorjahren bereits gebunden	-----	0	0	0	0	0	-----
Verpflichtungsermächtigungen	-----	-----	0	0	0	0	-----
<b>Saldo der Ein- und Auszahlungen aus Investitionstätigkeit</b>	<b>-17.133,68</b>	<b>0</b>	<b>0</b>	<b>0</b>	<b>0</b>	<b>-16.866</b>	<b>-34.000,00</b>
<b>54100-0005 Erschließung NBG "Mittelstraße"</b>							
Summe der Einzahlungen aus Investitionstätigkeit	209.360,00	0	0	0	0	0	209.360,00
68800000 Einzahlungen aus der Veräußerung von Waren	209.360,00	0	0	0	0	0	209.360,00
Summe der Auszahlungen aus Investitionstätigkeit	97.728,68	0	0	0	0	0	97.729,00
78510000 Auszahlungen für unbebaute Grundstücke und grundstücksgleiche Rechte	18.577,01	0	0	0	0	0	18.577,00
78831000 Fertige Erzeugnisse	79.151,67	0	0	0	0	0	79.152,00
darunter:							
mit Verpflichtungsermächtigungen in Vorjahren bereits gebunden	-----	0	0	0	0	0	-----
Verpflichtungsermächtigungen	-----	-----	0	0	0	0	-----
<b>Saldo der Ein- und Auszahlungen aus Investitionstätigkeit</b>	<b>111.631,32</b>	<b>0</b>	<b>0</b>	<b>0</b>	<b>0</b>	<b>0</b>	<b>111.631,00</b>
<b>54100-0006 Erschließung Verlängerung Bornwiese in Girod</b>							
Summe der Einzahlungen aus Investitionstätigkeit	0,00	0	0	0	0	84.000	84.000,00
68259000 Beiträge und ähnliche Entgelte von übrigen Bereichen	0,00	0	0	0	0	84.000	84.000,00
Summe der Auszahlungen aus Investitionstätigkeit	0,00	0	0	0	0	93.000	93.000,00
78593000 Auszahlungen für Baumaßnahmen	0,00	0	0	0	0	93.000	93.000,00
darunter:							
mit Verpflichtungsermächtigungen in Vorjahren bereits gebunden	-----	0	0	0	0	0	-----
Verpflichtungsermächtigungen	-----	-----	0	0	0	0	-----
<b>Saldo der Ein- und Auszahlungen aus Investitionstätigkeit</b>	<b>0,00</b>	<b>0</b>	<b>0</b>	<b>0</b>	<b>0</b>	<b>-9.000</b>	<b>-9.000,00</b>
<b>54100-0007 Erschließung Verlängerung Mittelstraße in Girod</b>							

# Investitionsübersicht 2022

Gemeinde: 06 OG Girod

Teilhaushalt 03 Gestaltung Umwelt  
 Produktgruppe 541 Gemeindestraßen

	bis einschl. des Haushaltsvorjahres bereitgestellte Mittel	Ansatz des Haushaltsjahres	Planungsdaten des Haushaltsfolgejahres	Planungsdaten des zweiten Haushaltsfolgejahres	Planungsdaten des dritten Haushaltsfolgejahres	Planungsdaten der weiteren Haushaltsfolgejahre bis zum Abschluss der Maßnahme	Gesamtein-/auszahlungen (über den Gesamtzeitraum der Maßnahme)
	in €	2022 in €	2023 in €	2024 in €	2025 in €	in €	in €
Summe der Einzahlungen aus Investitionstätigkeit	0,00	0	0	0	0	70.000	70.000,00
<i>68259000 Beiträge und ähnliche Entgelte von übrigen Bereichen</i>	<i>0,00</i>	<i>0</i>	<i>0</i>	<i>0</i>	<i>0</i>	<i>70.000</i>	<i>70.000,00</i>
Summe der Auszahlungen aus Investitionstätigkeit	0,00	0	0	0	0	140.000	140.000,00
<i>78593000 Auszahlungen für Baumaßnahmen</i>	<i>0,00</i>	<i>0</i>	<i>0</i>	<i>0</i>	<i>0</i>	<i>140.000</i>	<i>140.000,00</i>
darunter:							
mit Verpflichtungsermächtigungen in Vorjahren bereits gebunden	-----	0	0	0	0	0	-----
Verpflichtungsermächtigungen	-----	-----	0	0	0	0	-----
<b>Saldo der Ein- und Auszahlungen aus Investitionstätigkeit</b>	<b>0,00</b>	<b>0</b>	<b>0</b>	<b>0</b>	<b>0</b>	<b>-70.000</b>	<b>-70.000,00</b>

# Investitionsübersicht 2022

Gemeinde: 06 OG Girod

Teilhaushalt 03 Gestaltung Umwelt  
 Produktgruppe 551 Öffentliches Grün, Landschaftsbau (soweit keinem anderen Produkt zuzuordnen)

	bis einschl. des Haushaltsvorjahres bereitgestellte Mittel	Ansatz des Haushaltsjahres	Planungsdaten des Haushaltsfolgejahres	Planungsdaten des zweiten Haushaltsfolgejahres	Planungsdaten des dritten Haushaltsfolgejahres	Planungsdaten der weiteren Haushaltsfolgejahre bis zum Abschluss der Maßnahme	Gesamtein-/auszahlungen (über den Gesamtzeitraum der Maßnahme)
	in €	2022 in €	2023 in €	2024 in €	2025 in €	in €	in €
<b>55110-0000 Allgemeine Ersatz- und Ergänzungsbeschaffungen</b>							
Summe der Einzahlungen aus Investitionstätigkeit	0,00	0	0	0	0	0	0,00
Summe der Auszahlungen aus Investitionstätigkeit	6.397,48	4.000	0	0	0	0	9.398,00
78571000 Auszahlungen für bewegliche Sachen des Anlagevermögens oberhalb der Wertgrenze i.H.v. 1.000,00 Euro	6.397,48	4.000	0	0	0	0	9.398,00
darunter:							
mit Verpflichtungsermächtigungen in Vorjahren bereits gebunden	-----	0	0	0	0	0	-----
Verpflichtungsermächtigungen	-----	-----	0	0	0	0	-----
<b>Saldo der Ein- und Auszahlungen aus Investitionstätigkeit</b>	<b>-6.397,48</b>	<b>-4.000</b>	<b>0</b>	<b>0</b>	<b>0</b>	<b>0</b>	<b>-9.398,00</b>
<b>55120-0001 Instandsetzung / Neubeschilderung Waldlehrpfad</b>							
Summe der Einzahlungen aus Investitionstätigkeit	6.547,17	0	0	0	0	0	6.547,00
68143000 Investitionszuwendungen von Gemeinden und Gemeindeverbänden	5.539,17	0	0	0	0	0	5.539,00
68144000 Investitionszuwendungen von Zweckverbänden	1.008,00	0	0	0	0	0	1.008,00
Summe der Auszahlungen aus Investitionstätigkeit	12.077,34	0	0	0	0	0	12.078,00
78572000 Auszahlungen für bewegliche Sachen des Anlagevermögens unterhalb der Wertgrenze i.H.v. 1.000,00 Euro	12.077,34	0	0	0	0	0	12.078,00
darunter:							
mit Verpflichtungsermächtigungen in Vorjahren bereits gebunden	-----	0	0	0	0	0	-----
Verpflichtungsermächtigungen	-----	-----	0	0	0	0	-----
<b>Saldo der Ein- und Auszahlungen aus Investitionstätigkeit</b>	<b>-5.530,17</b>	<b>0</b>	<b>0</b>	<b>0</b>	<b>0</b>	<b>-0</b>	<b>-5.531,00</b>
<b>55120-0002 Anbindung Fußweg Richtung Großholbach</b>							
Summe der Einzahlungen aus Investitionstätigkeit	0,00	0	0	0	0	0	0,00
Summe der Auszahlungen aus Investitionstätigkeit	15.000,00	0	0	0	0	0	15.000,00
78593000 Auszahlungen für Baumaßnahmen	15.000,00	0	0	0	0	0	15.000,00
darunter:							
mit Verpflichtungsermächtigungen in Vorjahren bereits gebunden	-----	0	0	0	0	0	-----
Verpflichtungsermächtigungen	-----	-----	0	0	0	0	-----
<b>Saldo der Ein- und Auszahlungen aus Investitionstätigkeit</b>	<b>-15.000,00</b>	<b>0</b>	<b>0</b>	<b>0</b>	<b>0</b>	<b>0</b>	<b>-15.000,00</b>



# Investitionsübersicht 2022

Gemeinde: 06 OG Girod

Teilhaushalt 03 Gestaltung Umwelt  
 Produktgruppe 553 Friedhofs- und Bestattungswesen

	bis einschl. des Haushaltsvorjahres bereitgestellte Mittel	Ansatz des Haushaltsjahres	Planungsdaten des Haushaltsfolgejahres	Planungsdaten des zweiten Haushaltsfolgejahres	Planungsdaten des dritten Haushaltsfolgejahres	Planungsdaten der weiteren Haushaltsfolgejahre bis zum Abschluss der Maßnahme	Gesamtein-/auszahlungen (über den Gesamtzeitraum der Maßnahme)
	in €	2022 in €	2023 in €	2024 in €	2025 in €	in €	in €
<b>55310-0000 Grabnutzungen</b>							
Summe der Einzahlungen aus Investitionstätigkeit	23.466,00	3.000	3.000	3.000	3.000	0	35.466,00
68270000 Grabnutzungsentgelte	23.466,00	3.000	3.000	3.000	3.000	0	35.466,00
Summe der Auszahlungen aus Investitionstätigkeit	0,00	0	0	0	0	0	0,00
darunter:							
mit Verpflichtungsermächtigungen in Vorjahren bereits gebunden	-----	0	0	0	0	0	-----
Verpflichtungsermächtigungen	-----	-----	0	0	0	0	-----
<b>Saldo der Ein- und Auszahlungen aus Investitionstätigkeit</b>	<b>23.466,00</b>	<b>3.000</b>	<b>3.000</b>	<b>3.000</b>	<b>3.000</b>	<b>0</b>	<b>35.466,00</b>
<b>55310-0003 Umgestaltung Friedhof</b>							
Summe der Einzahlungen aus Investitionstätigkeit	0,00	0	0	0	0	0	0,00
Summe der Auszahlungen aus Investitionstätigkeit	307.196,24	0	0	0	0	0	276.208,00
78593000 Auszahlungen für Baumaßnahmen	307.196,24	0	0	0	0	0	276.208,00
darunter:							
mit Verpflichtungsermächtigungen in Vorjahren bereits gebunden	-----	0	0	0	0	0	-----
Verpflichtungsermächtigungen	-----	-----	0	0	0	0	-----
<b>Saldo der Ein- und Auszahlungen aus Investitionstätigkeit</b>	<b>-307.196,24</b>	<b>0</b>	<b>0</b>	<b>0</b>	<b>0</b>	<b>0</b>	<b>-276.208,00</b>

# Investitionsübersicht 2022

Gemeinde: 06 OG Girod

Teilhaushalt 03 Gestaltung Umwelt  
 Produktgruppe 555 Land- und Forstwirtschaft, Weinbau

	bis einschl. des Haushaltsvorjahres bereitgestellte Mittel	Ansatz des Haushaltsjahres	Planungsdaten des Haushaltsfolgejahres	Planungsdaten des zweiten Haushaltsfolgejahres	Planungsdaten des dritten Haushaltsfolgejahres	Planungsdaten der weiteren Haushaltsfolgejahre bis zum Abschluss der Maßnahme	Gesamtein-/auszahlungen (über den Gesamtzeitraum der Maßnahme)
	in €	2022 in €	2023 in €	2024 in €	2025 in €	in €	in €
<b>55510-0000 Allgemeine Ersatz- und Ergänzungsbeschaffungen</b>							
Summe der Einzahlungen aus Investitionstätigkeit	0,00	0	0	0	0	0	0,00
Summe der Auszahlungen aus Investitionstätigkeit	4.500,00	0	0	0	0	0	4.500,00
78560000 Auszahlungen für Fahrzeuge, Maschinen und technische Anlagen	4.500,00	0	0	0	0	0	4.500,00
darunter:							
mit Verpflichtungsermächtigungen in Vorjahren bereits gebunden	-----	0	0	0	0	0	-----
Verpflichtungsermächtigungen	-----	-----	0	0	0	0	-----
<b>Saldo der Ein- und Auszahlungen aus Investitionstätigkeit</b>	<b>-4.500,00</b>	<b>0</b>	<b>0</b>	<b>0</b>	<b>0</b>	<b>0</b>	<b>-4.500,00</b>
<b>55590-0006 Ausbau Wirtschaftsweg zwischen Grubenstraße u. Mühlenweg</b>							
Summe der Einzahlungen aus Investitionstätigkeit	0,00	0	0	0	0	0	0,00
Summe der Auszahlungen aus Investitionstätigkeit	73.527,64	0	0	0	0	0	73.518,00
78593000 Auszahlungen für Baumaßnahmen	73.527,64	0	0	0	0	0	73.518,00
darunter:							
mit Verpflichtungsermächtigungen in Vorjahren bereits gebunden	-----	0	0	0	0	0	-----
Verpflichtungsermächtigungen	-----	-----	0	0	0	0	-----
<b>Saldo der Ein- und Auszahlungen aus Investitionstätigkeit</b>	<b>-73.527,64</b>	<b>0</b>	<b>0</b>	<b>0</b>	<b>0</b>	<b>0</b>	<b>-73.518,00</b>
<b>55590-0007 Ausbau Wirtschaftsweg "Unter dem Hahn"</b>							
Summe der Einzahlungen aus Investitionstätigkeit	0,00	0	0	0	0	0	0,00
Summe der Auszahlungen aus Investitionstätigkeit	85.000,00	0	0	0	0	0	85.000,00
78593000 Auszahlungen für Baumaßnahmen	85.000,00	0	0	0	0	0	85.000,00
darunter:							
mit Verpflichtungsermächtigungen in Vorjahren bereits gebunden	-----	0	0	0	0	0	-----
Verpflichtungsermächtigungen	-----	-----	0	0	0	0	-----
<b>Saldo der Ein- und Auszahlungen aus Investitionstätigkeit</b>	<b>-85.000,00</b>	<b>0</b>	<b>0</b>	<b>0</b>	<b>0</b>	<b>0</b>	<b>-85.000,00</b>

# Investitionsübersicht 2022

Gemeinde: 06 OG Girod

Teilhaushalt 03 Gestaltung Umwelt  
 Produktgruppe 573 Allgemeine Einrichtungen und Unternehmen

	bis einschl. des Haushaltsvorjahres bereitgestellte Mittel	Ansatz des Haushaltsjahres	Planungsdaten des Haushaltsfolgejahres	Planungsdaten des zweiten Haushaltsfolgejahres	Planungsdaten des dritten Haushaltsfolgejahres	Planungsdaten der weiteren Haushaltsfolgejahre bis zum Abschluss der Maßnahme	Gesamtein-/auszahlungen (über den Gesamtzeitraum der Maßnahme)
	in €	in €	in €	in €	in €	in €	in €
<b>57312-0001 Anbringung eines Außenfahrstuhls</b>							
Summe der Einzahlungen aus Investitionstätigkeit	0,00	0	0	0	0	0	0,00
Summe der Auszahlungen aus Investitionstätigkeit	19.940,02	0	0	0	0	0	19.876,00
78593000 Auszahlungen für Baumaßnahmen	19.940,02	0	0	0	0	0	19.876,00
darunter:							
mit Verpflichtungsermächtigungen in Vorjahren bereits gebunden	-----	0	0	0	0	0	-----
Verpflichtungsermächtigungen	-----	-----	0	0	0	0	-----
<b>Saldo der Ein- und Auszahlungen aus Investitionstätigkeit</b>	<b>-19.940,02</b>	<b>0</b>	<b>0</b>	<b>0</b>	<b>0</b>	<b>0</b>	<b>-19.876,00</b>



# **Stellenplan**

für das Haushaltsjahr  
2022

Stellenplan und Stellenübersicht						
A. Ortsgemeinde Girod nach Teilhaushalten / Produkten  B. Zusammenfassung	Bes.-Gruppe / Entgeltgruppe	Zahl der Stellen für das Haushaltsjahr 2022	Zahl der Stellen für das Haushaltsvorjahr 2021		Stellenvermerke <sup>2</sup> und Erläuterungen <sup>3</sup>	
			Soll	Ist <sup>1</sup> (tatsächliche Besetzung) am 30.06.2021		
<b>A. Ortsgemeinde Girod</b>						
<b>Teilhaushalt 01 - Zentrale Verwaltung</b>						
1. Arbeitnehmer/-innen						
11430	Gemeindearbeiter	E 5	0,51	0,31	0,51	Tz. 20,00/39 Std.
11430	Gemeindearbeiter	E 3	0,31	0,31	0,31	Tz. 12,00/39 Std.
11430	Gemeindearbeiter	E 3	0,64	0,00	0,64	Tz. 25,00/39 Std.
11430	Gemeindearbeiter	E 5	0,64	1,00	0,64	Tz. 25,00/39 Std.
<b>Summe Arbeitnehmer Teilhaushalt</b>			<b>2,10</b>	<b>1,62</b>	<b>2,10</b>	
<b>Teilhaushalt 02 - Schule und Kultur, Soziales und Jugend, Gesundheit und Sport</b>						
1. Arbeitnehmer/-innen						
36520	Kita-Leitung	S 13	1,00	1,00	1,00	
36520	Erzieher(Innen)	S 9	1,00	1,00	1,00	
36520	Erzieher(Innen)	S 8a	0,53	0,77	0,53	Tz. 20,50/39 Std.
36520	Erzieher(Innen)	S 8a	0,64	0,00	0,64	Tz. 25,00/39 Std.
36520	Erzieher(Innen)	S 8a	0,46	0,60	0,46	Tz. 18,00/39 Std.
36520	Erzieher(Innen)	S 8a	0,53	0,53	0,53	Tz. 20,75/39 Std.
36520	Erzieher(Innen)	S 3	0,59	0,85	0,59	Tz. 23,00/39 Std.
36520	Wirtschaftskraft	E 2	0,55	0,55	0,55	Tz. 21,5/39 Std.
36520	Duales Studium	S 2	0,50	0,50	0,50	Tz. 19,50/39 Std.
36520	Berufspraktikant(Innen)		1,00	1,00	1,00	
36520	Freiw. soziales Jahr		1,00	1,00	1,00	
<b>Summe Arbeitnehmer Teilhaushalt</b>			<b>7,80</b>	<b>7,80</b>	<b>7,80</b>	
<b>Teilhaushalt 03 - Gestaltung, Umwelt</b>						
1. Arbeitnehmer/-innen						
<b>Summe Arbeitnehmer Teilhaushalt</b>			<b>0,00</b>	<b>0,00</b>	<b>0,00</b>	
<b>Teilhaushalt 04 - Zentrale Finanzdienstleistungen</b>						
1. Arbeitnehmer/-innen						
<b>Summe Arbeitnehmer Teilhaushalt</b>			<b>0,00</b>	<b>0,00</b>	<b>0,00</b>	
<b>B. Zusammenfassung</b>						
<b>Summe Arbeitnehmer/-innen der Ortsgemeinde</b>			<b>9,90</b>	<b>9,42</b>	<b>9,90</b>	

<sup>1</sup> Bei Abweichung vom Soll: Angabe der Bes.-Gr. / Entgeltgr.

<sup>2</sup> Gem. § 5 Abs. 2 GemHVO als "kw" (künftig wegfallend) oder "ku" (künftig umzuwandeln).

<sup>3</sup> Erläuterungen z.B. zu Planstellen, die nicht der allgemeinen Obergrenzenregelung unterliegen, oder zu wesentlichen Abweichungen gegenüber dem Stellenplan des Vorjahres.

# **Beurteilung der dauernden Leistungsfähigkeit**

## Übersicht zur Beurteilung der dauernden Leistungsfähigkeit (Berechnung der sog. freien Finanzspitze)

lfd. Nr.	Einzahlungs- und Auszahlungsarten	Ergebnisse des Haushaltsvorjahres	Ansätze des Haushaltsvorjahres inkl. Nachträge <sup>1</sup>	Ansätze des Haushaltsjahres	Planungsdaten des ersten Haushaltsfolgejahres	Planungsdaten des zweiten Haushaltsfolgejahres	Planungsdaten des dritten Haushaltsfolgejahres	
		2020	2021	2022	2023	2024	2025	
in € <sup>2</sup>								
Entstehungsrechnung	1	Saldo der ordentlichen- und außerordentlichen Ein- und Auszahlungen (§ 2 Abs. 1 Satz 1 Posten F 23 GemHVO)	einschließlich Zinsauszahlungen für bereits genehmigte Kredite		einschließlich Zinsauszahlungen für bereits genehmigte Kredite und für geplante, aber noch nicht genehmigte Kredite			
			212.046,11	-235.000,00	-171.000,00	-155.000,00	-44.000,00	-34.000,00
	2	abzüglich Auszahlungen zur planmäßigen Tilgung von bereits genehmigten Investitionskrediten (§ 2 Abs. 1 Satz 1 Posten F 36 GemHVO)	0,00	0,00	0,00	0,00	0,00	0,00
	<b>3 = "freie Finanzspitze"</b>		212.046,11	-235.000,00	-171.000,00	-155.000,00	-44.000,00	-34.000,00
Verwendungsrechnung	4	abzüglich Auszahlungen zur planmäßigen Tilgung von geplanten, aber noch nicht genehmigten Investitionskrediten (§ 2 Abs. 1 Satz 1 Posten F 36 GemHVO)	<del> </del>	<del> </del>	0,00	0,00	0,00	0,00
	5	<b>verbleibende Finanzspitze (Ziel in allen Jahren: ≥ 0)</b>	212.046,11	-235.000,00	-171.000,00	-155.000,00	-44.000,00	-34.000,00

<table border="1" style="width: 100%; border-collapse: collapse;"> <tr><td style="padding: 2px;">Endfällige Kredite</td></tr> <tr><td style="padding: 2px;">Jahr .... - Betrag .... €</td></tr> <tr><td style="padding: 2px;">Jahr .... - Betrag .... €</td></tr> <tr><td style="padding: 2px;">Jahr .... - Betrag .... €</td></tr> <tr><td style="padding: 2px;">Jahr .... - Betrag .... €</td></tr> <tr><td style="padding: 2px;">Jahr .... - Betrag .... €</td></tr> <tr><td style="padding: 2px;">Jahr .... - Betrag .... €</td></tr> </table>	Endfällige Kredite	Jahr .... - Betrag .... €	Jahr .... - Betrag .... €	Jahr .... - Betrag .... €	Jahr .... - Betrag .... €	Jahr .... - Betrag .... €	Jahr .... - Betrag .... €	<table border="1" style="width: 100%; border-collapse: collapse;"> <tr><td style="padding: 2px;">Stand der Kredite zur Liquiditätssicherung<sup>3</sup></td></tr> <tr><td style="padding: 2px;">Jahr 2020 - 0,00 €</td></tr> <tr><td style="padding: 2px;">Jahr 2021 - 0,00 €</td></tr> <tr><td style="padding: 2px;">Jahr 2022 - 0,00 €</td></tr> <tr><td style="padding: 2px;">Jahr 2023 - 0,00 €</td></tr> <tr><td style="padding: 2px;">Jahr 2024 - 0,00 €</td></tr> <tr><td style="padding: 2px;">Jahr 2025 - 0,00 €</td></tr> </table>	Stand der Kredite zur Liquiditätssicherung <sup>3</sup>	Jahr 2020 - 0,00 €	Jahr 2021 - 0,00 €	Jahr 2022 - 0,00 €	Jahr 2023 - 0,00 €	Jahr 2024 - 0,00 €	Jahr 2025 - 0,00 €
Endfällige Kredite															
Jahr .... - Betrag .... €															
Jahr .... - Betrag .... €															
Jahr .... - Betrag .... €															
Jahr .... - Betrag .... €															
Jahr .... - Betrag .... €															
Jahr .... - Betrag .... €															
Stand der Kredite zur Liquiditätssicherung <sup>3</sup>															
Jahr 2020 - 0,00 €															
Jahr 2021 - 0,00 €															
Jahr 2022 - 0,00 €															
Jahr 2023 - 0,00 €															
Jahr 2024 - 0,00 €															
Jahr 2025 - 0,00 €															

<sup>1</sup> Ergebnisse des Haushaltsvorjahres, sofern vorliegend.

<sup>2</sup> Angaben können auch in 1.000 € erfolgen.

<sup>3</sup> Bei Ortsgemeinden Stand der Verbindlichkeiten gegenüber der Verbandsgemeinde im Rahmen der Einheitskasse, bei Verbandsgemeinden nur den auf ihren Haushalt entfallenden Anteil.



# **Übersicht der Verpflichtungs- ermächtigungen**

<b>Übersicht über die aus Verpflichtungsermächtigungen voraussichtlich fällig werdenden Auszahlungen</b>				
Verpflichtungsermächtigungen (gem. § 1 Abs. 1 Nr. 4 GemHVO) <sup>1</sup>	Planungsdaten des Haushalts- folgejahres  2023	Planungsdaten des zweiten Haushalts- folgejahres 2024	Planungsdaten des dritten Haushalts- folgejahres 2025	Planungsdaten der weiteren Haushalts- folgejahre  2026 ff.
	in € <sup>2</sup>			
im Haushaltsjahr 2022	80.000	80.000	0	0
<b>Summe</b>	<b>80.000</b>	<b>0</b>	<b>0</b>	<b>0</b>
Gesamtbetrag der Investitionskredite (ohne zinslose Kredite und Kredite zur Umschuldung)	0	0	0	0

<sup>1</sup> Es sind in chronologischer Reihenfolge das Haushaltsjahr und alle Haushaltsvorjahre aufzuführen, in denen Verpflichtungsermächtigungen veranschlagt waren, aus deren Inanspruchnahme Auszahlungen fällig werden.

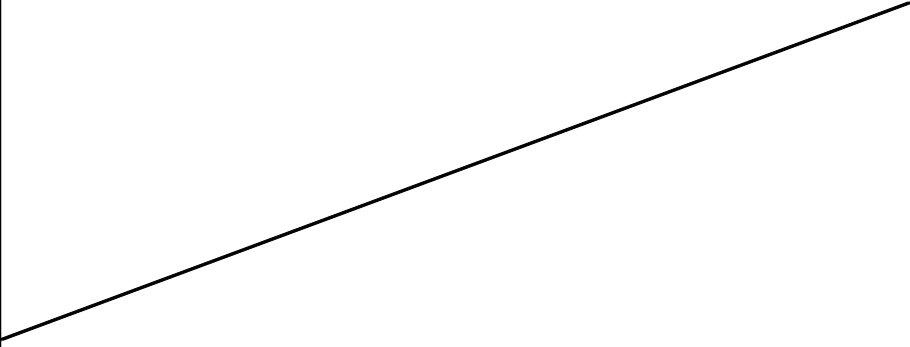
<sup>2</sup> Angaben können auch in 1.000 € erfolgen.

# **Übersicht über den Stand der Kreditaufnahmen und ähnlicher Vorgänge**

Übersicht über den Stand der Kreditaufnahmen und ähnlicher Vorgänge				
Ifd. Nr.	Art (gem. § 47 Abs. 5 Nr. 4 GemHVO)	Stand Beginn Haushalts- vorjahr 2021	Voraussichtl. Stand zu Beginn des Haushalts- jahres 2022	Voraussichtl. Stand zum Ende des Haushalts- jahres 2022
		in Euro <sup>2</sup>		
1	Anleihen			
2	Verbindlichkeiten aus Kreditaufnahmen für Investitionen	0	0	0
3	Verbindlichkeiten aus Kreditaufnahmen zur Liquiditätssicherung	0	0	0
4	Verbindlichkeiten aus Vorgängen die Kreditaufnahmen wirtschaftlich gleichkommen	0	0	0
<b>Summe Kreditaufnahmen</b>		<b>0</b>	<b>0</b>	<b>0</b>

# **Bilanz 2019**

<b>Aktiva</b>			
Nr.	Bezeichnung	31.12.2018	31.12.2019
<b>1.</b>	<b>Anlagevermögen</b>	<b>7.566.288,80</b>	<b>7.753.231,87</b>
<b>1.1</b>	<b>Immaterielle Vermögensgegenstände</b>	<b>278.782,00</b>	<b>264.519,00</b>
1.1.1	Gewerbliche Schutzrechte und ähnliche Rechte und Werte sowie Lizenzen	9,00	1,00
1.1.2	Geleistete Zuwendungen	57.043,00	56.469,00
1.1.3	Gezahlte Investitionszuschüsse	221.730,00	208.049,00
1.1.4	Geschäfts- oder Firmenwert	0,00	0,00
1.1.5	Anzahlungen auf immaterielle Vermögensgegenstände	0,00	0,00
<b>1.2</b>	<b>Sachanlagen</b>	<b>7.287.506,80</b>	<b>7.488.712,87</b>
1.2.1	Wald, Forsten	1.404.489,27	1.404.489,27
1.2.2	Sonstige unbebaute Grundstücke und grundstücksgleiche Rechte	986.150,24	985.722,23
1.2.3	Bebaute Grundstücke und grundstücksgleiche Rechte	1.285.101,04	1.319.602,04
1.2.4	Infrastrukturvermögen	2.754.323,57	2.615.717,57
1.2.5	Bauten auf fremdem Grund und Boden	669.933,00	658.379,00
1.2.6	Kunstgegenstände, Denkmäler	1.081,00	942,00
1.2.7	Maschinen, technische Anlagen, Fahrzeuge	21.850,00	14.219,00
1.2.8	Betriebs- und Geschäftsausstattung	96.334,00	83.555,00
1.2.9	Pflanzen und Tiere	1.908,00	1.760,00
1.2.10	Geleistete Anzahlungen, Anlagen im Bau	66.336,68	404.326,76
<b>1.3</b>	<b>Finanzanlagen</b>	<b>0,00</b>	<b>0,00</b>
1.3.1	Anteile an verbundenen Unternehmen	0,00	0,00
1.3.2	Ausleihungen an verbundene Unternehmen	0,00	0,00
1.3.3	Beteiligungen	0,00	0,00
1.3.4	Ausleihungen an Unternehmen, mit denen ein Beteiligungsverhältnis besteht	0,00	0,00
1.3.5	Sondervermögen, Zweckverbände, Anstalten des öR, rechtsfähige komm. Stiftungen	0,00	0,00
1.3.6	Ausleihungen an Sonderverm. Zweckverbände, Anstalten des öR, komm. Stiftungen	0,00	0,00
1.3.7	Sonstige Wertpapiere des Anlagevermögens	0,00	0,00
1.3.8	Sonstige Ausleihungen	0,00	0,00
<b>2.</b>	<b>Umlaufvermögen</b>	<b>1.761.635,15</b>	<b>1.579.730,41</b>
<b>2.1</b>	<b>Vorräte</b>	<b>40.395,17</b>	<b>0,00</b>
2.1.1	Roh-, Hilfs- und Betriebsstoffe	0,00	0,00
2.1.2	Unfertige Erzeugnisse, unfertige Leistungen	0,00	0,00
2.1.3	Fertige Erzeugnisse, fertige Leistungen und Waren	40.395,17	0,00
2.1.4	Geleistete Anzahlungen auf Vorräte	0,00	0,00
<b>2.2</b>	<b>Forderungen und sonstige Vermögensgegenstände</b>	<b>1.721.239,98</b>	<b>1.579.730,41</b>
2.2.1	Öffentlich-rechtliche Forderungen, Forderungen aus Transferleistungen	486,69	25.723,76
2.2.2	Privatrechtliche Forderungen aus Lieferungen und Leistungen	202.686,49	100.273,54
2.2.3	Forderungen gegen verbundene Unternehmen	0,00	0,00
2.2.4	Forderungen gegen Unternehmen, mit denen ein Beteiligungsverhältnis besteht	0,00	0,00
2.2.5	Forderungen gegen Sonderverm., Zweckverbände, Anstalten des öR, rechtsf. komm. Stiftungen	0,00	0,00
2.2.6	Forderungen gegen den sonstigen öffentlichen Bereich	1.518.066,80	1.438.200,96
2.2.7	Sonstige Vermögensgegenstände	0,00	15.532,15
<b>2.3</b>	<b>Wertpapiere des Umlaufvermögens</b>	<b>0,00</b>	<b>0,00</b>
2.3.1	Anteile an verbundenen Unternehmen	0,00	0,00
2.3.2	Sonstige Wertpapiere des Umlaufvermögens	0,00	0,00
<b>2.4</b>	<b>Kassenbestand, Bankguthaben, Guthaben bei EZB und Kreditinstituten, Schecks</b>	<b>0,00</b>	<b>0,00</b>
<b>3.</b>	<b>Ausgleichsposten für latente Steuern</b>	<b>0,00</b>	<b>0,00</b>
<b>4.</b>	<b>Rechnungsabgrenzungsposten</b>	<b>984,20</b>	<b>1.049,02</b>
4.1	Disagio	0,00	0,00
4.2	Sonstige Rechnungsabgrenzungsposten	984,20	1.049,02
<b>5.</b>	<b>Nicht durch Eigenkapital gedeckter Fehlbetrag</b>	<b>0,00</b>	<b>0,00</b>
	<b>Bilanzsumme</b>	<b>9.328.908,15</b>	<b>9.334.011,30</b>

<b>Passiva</b>			
Nr.	Bezeichnung	31.12.2018	31.12.2019
<b>1.</b>	<b>Eigenkapital</b>	<b>7.282.472,59</b>	<b>7.454.469,31</b>
1.1	Kapitalrücklage	7.661.699,07	7.282.472,59
1.2	Sonstige Rücklagen	0,00	0,00
1.3	Ergebnisvortrag	0,00	0,00
1.4	Jahresüberschuss / Jahresfehlbetrag	-379.226,48	171.996,72
<b>2.</b>	<b>Sonderposten</b>	<b>1.923.600,99</b>	<b>1.768.196,73</b>
2.1	Sonderposten für Belastungen aus dem kommunalen Finanzausgleich	93.000,00	51.000,00
<b>2.2</b>	<b>Sonderposten zum Anlagevermögen</b>	<b>1.830.600,99</b>	<b>1.717.196,73</b>
2.2.1	Sonderposten aus Zuwendungen	734.754,40	714.109,40
2.2.2	Sonderposten aus Beiträgen und ähnlichen Entgelten	1.067.013,00	973.676,00
2.2.3	Sonderposten aus Anzahlungen für Anlagevermögen	0,00	0,00
2.3	Sonderposten für den Gebührenaussgleich	0,00	0,00
2.4	Sonderposten mit Rücklageanteil	0,00	0,00
2.5	Sonderposten aus Grabnutzungsentgelten	28.833,59	29.411,33
2.6	Sonderposten aus Anzahlungen für Grabnutzungsentgelte	0,00	0,00
2.7	Sonstige Sonderposten	0,00	0,00
<b>3.</b>	<b>Rückstellungen</b>	<b>71.483,00</b>	<b>94.160,89</b>
3.1	Rückstellungen für Pensionen und ähnliche Verpflichtungen	71.483,00	67.421,00
3.2	Steuerrückstellungen	0,00	0,00
3.3	Rückstellungen für latente Steuern	0,00	0,00
3.4	Sonstige Rückstellungen	0,00	26.739,89
<b>4.</b>	<b>Verbindlichkeiten</b>	<b>51.351,57</b>	<b>17.184,37</b>
4.1	Anleihen	0,00	0,00
<b>4.2</b>	<b>Verbindlichkeiten aus Kreditaufnahmen</b>	<b>0,00</b>	<b>0,00</b>
4.2.1	Verbindlichkeiten aus Kreditaufnahmen für Investitionen	0,00	0,00
4.2.2	Verbindlichkeiten aus Kreditaufnahmen zur Liquiditätssicherung	0,00	0,00
4.3	Verbindlichkeiten aus Vorgängen, die Kreditaufnahmen wirtschaftlich gleichkommen	0,00	0,00
4.4	Erhaltene Anzahlungen auf Bestellungen	0,00	0,00
4.5	Verbindlichkeiten aus Lieferungen und Leistungen	45.170,82	13.759,84
4.6	Verbindlichkeiten aus Transferleistungen	0,00	0,00
4.7	Verbindlichkeiten gegenüber verbundenen Unternehmen	0,00	0,00
4.8	Verbindlichkeiten gegen Unternehmen, mit denen ein Beteiligungsverhältnis besteht	0,00	0,00
4.9	Verbindlichkeiten gegenüber Sondervermögen, Zweckverbänden, Anstalten des öffentlichen Rechts, rechtsfähigen kommunalen Stiftungen	0,00	0,00
4.10	Verbindlichkeiten gegenüber dem sonstigen öffentlichen Bereich	6.180,75	696,78
4.11	Sonstige Verbindlichkeiten	0,00	2.727,75
<b>5.</b>	<b>Rechnungsabgrenzungsposten</b>	<b>0,00</b>	<b>0,00</b>
			
<b>Bilanzsumme</b>		<b>9.328.908,15</b>	<b>9.334.011,30</b>