

**Verbandsgemeinde
Montabaur**
Westerwaldkreis



Ortsgemeinde Girod

Haushaltssatzung und Doppischer Haushaltsplan

für das Haushaltsjahr 2026


Inhaltsverzeichnis Haushalt 2026

1. Haushaltssatzung	Seite	1 -	4
2. Vorbericht	Seite	5 -	46
3. Ergebnishaushalt	Seite	47 -	48
4. Finanzhaushalt	Seite	49 -	52
5. Teilhaushalt 01 Zentrale Verwaltung	Seite	53 -	74
6. Teilhaushalt 02 Schule und Kultur, Soziales und Jugend, Gesundheit und Sport	Seite	75 -	96
7. Teilhaushalt 03 Gestaltung Umwelt	Seite	97 -	136
8. Teilhaushalt 04 Zentrale Finanzleistungen	Seite	137 -	150
9. Investitionsübersicht	Seite	151 -	169
10. Stellenplan	Seite	170 -	170
11. Beurteilung der dauernden Leistungsfähigkeit	Seite	171 -	171
12. Übersicht über die Verpflichtungsermächtigungen	Seite	172 -	172
13. Übersicht über den Stand der Kreditaufnahmen und ähnlicher Vorgänge	Seite	173 -	174
14. Bilanz 2023	Seite	175 -	177

Gemeinde Girod

Haushaltssatzung

2026



Haushaltssatzung der Ortsgemeinde Girod

für das Jahr 2026 vom _____

Der Ortsgemeinderat Girod hat auf Grund von § 95 der Gemeindeordnung für Rheinland-Pfalz (GemO) in der zurzeit geltenden Fassung folgende Haushaltssatzung beschlossen:

§ 1 Ergebnis-und Finanzhaushalt

Festgesetzt werden

1. im Ergebnishaushalt

der Gesamtbetrag der Erträge auf	2.468.000	Euro
der Gesamtbetrag der Aufwendungen auf	2.750.000	Euro
der Jahresfehlbetrag auf	-282.000	Euro

2. im Finanzhaushalt

der Saldo der ordentlichen Ein- und Auszahlungen auf	-175.000	Euro
die Einzahlungen aus Investitionstätigkeit auf	144.000	Euro
die Auszahlungen aus Investitionstätigkeit auf	243.000	Euro
der Saldo der Ein- und Auszahlungen aus Investitionstätigkeit auf	-99.000	Euro
der Saldo der Ein- und Auszahlungen aus Finanzierungstätigkeit auf	274.000	Euro

§ 2 Gesamtbetrag der vorgesehenen Kredite

Kredite sind zur Finanzierung von Investitionen und Investitionsförderungsmaßnahmen werden nicht veranschlagt.

§ 3 Verpflichtungsermächtigungen

Der Gesamtbetrag der Ermächtigungen zum Eingehen von Verpflichtungen, die in künftigen Haushaltsjahren zu Auszahlungen für Investitionen oder Investitionsförderungsmaßnahmen (Verpflichtungsermächtigungen) führen können wird festgesetzt auf 340.000 Euro.

Die Summe der Verpflichtungsermächtigungen, für die in den künftigen Haushaltsjahren voraussichtlich Kredite aufgenommen werden müssen, beläuft sich auf 0 Euro.

§ 4 Höchstbetrag der Verbindlichkeiten gegenüber der Einheitskasse

Kredite zur Liquiditätssicherung und/oder Mittel aus der Einheitskasse werden nicht beansprucht.

§ 5 Steuersätze

Die Steuersätze für die Gemeindesteuern werden wie folgt festgesetzt:

- Grundsteuer A auf	345 v. H.
- Grundsteuer B auf	465 v. H.
- Gewerbesteuer auf	380 v. H.

Die Hundesteuer beträgt für Hunde, die innerhalb des Gemeindegebietes gehalten werden

- für den ersten Hund	25 Euro
- für den zweiten Hund	51 Euro
- für jeden weiteren Hund	76 Euro

§ 6 Eigenkapital

Der Stand des Eigenkapitals zum 31.12.2024 betrug 7.887.553,70 Euro. Der voraussichtliche Stand des Eigenkapitals beträgt auf Basis der Haushaltsplanung zum 31.12.2025 7.632.553,70 Euro und zum 31.12.2026 7.350.553,70 Euro.

§ 7 Über- und außerplanmäßige Aufwendungen und Auszahlungen

Erhebliche überplanmäßige Aufwendungen oder Auszahlungen gemäß § 100 Abs. 1 Satz 2 GemO liegen vor, wenn im Einzelfall Haushaltsansätze um 5.000 Euro, bei Haushaltsansätzen ab 50.000 Euro um 10 v.H., überschritten werden.

Erhebliche außerplanmäßige Ausgaben liegen vor, wenn ohne das Vorliegen eines entsprechenden Haushaltsansatzes im Einzelfall Aufwendungen bzw. Auszahlungen von 2.500 Euro oder mehr entstehen und diese nicht innerhalb des jeweiligen Deckungskreises finanziert werden können.

§ 8 Einzelveranschlagung von Investitionen und Investitionsförderungsmaßnahmen

Investitionen und Investitionsförderungsmaßnahmen oberhalb der Wertgrenze von 1.000 Euro sind einzeln im Teilfinanzhaushalt oder in einer Investitionsübersicht darzustellen, ebenso solche Investitionen und Investitionsförderungsmaßnahmen, die sich über mehrere Jahre erstrecken.

Girod, den

Dennis Liebenthal
Ortsbürgermeister

Hinweis:

Die vorstehende Haushaltssatzung für das Haushaltsjahr 2026 wird hiermit öffentlich bekannt gemacht. Die Haushaltssatzung ist gemäß § 97 Abs. 2 GemO der Aufsichtsbehörde mit Schreiben vom vorgelegt worden. Sie enthält keine genehmigungspflichtigen Teile.

Der Haushaltsplan liegt zur Einsichtnahme vom bis einschließlich montags bis mittwochs von 08.00 bis 12.30 Uhr und von 14.00 bis 16.00 Uhr, donnerstags von 08.00 Uhr bis 12.30 Uhr und von 14.00 Uhr bis 18.00 Uhr sowie freitags von 08.00 Uhr bis 12.30 Uhr im Rathaus der Verbandsgemeinde Montabaur, Zimmer 109, Konrad-Adenauer-Platz 8, 56410 Montabaur öffentlich aus.

Girod, den

Dennis Liebenthal
Ortsbürgermeister

Bescheinigung

Die Haushaltssatzung der Ortsgemeinde Girod für das Haushaltsjahr 2026 wurde vom Ortsbürgermeister ausgefertigt, sie trägt das Datum vom

Die Haushaltssatzung wurde im Amtsblatt der Verbandsgemeinde Montabaur, ausgegeben am öffentlich bekanntgemacht. Die Satzung tritt zum Beginn des Haushaltsjahres in Kraft.

Die Haushaltssatzung und der zugehörige Haushaltsplan für das Jahr 2026 haben vom bis einschließlich montags bis mittwochs von 08.00 bis 12.30 Uhr und von 14.00 bis 16.00 Uhr, donnerstags von 08.00 Uhr bis 12.30 Uhr und von 14.00 Uhr bis 18.00 Uhr sowie freitags von 08.00 Uhr bis 12.30 Uhr zur Einsichtnahme im Rathaus der Verbandsgemeinde Montabaur, Zimmer 109, öffentlich ausgelegt.


Montabaur, den

Verbandsgemeindeverwaltung Montabaur

Sachgebiet 1.4 - Finanzen, Haushalt, Steuern -
Im Auftrag

Gemeinde Girod

Vorbericht 2026



Inhaltsverzeichnis

1 Rechtliche Grundlagen	9
2 Statistische Angaben	10
2.1 Gesamtfläche des Ortsgemeindegebietes	10
2.2 Entwicklung der Einwohnerzahl (Stichtag 30.06.)	10
3 Überblick über die Entwicklung der Haushaltswirtschaft	11
3.1 Reform des kommunalen Haushaltsrechts	11
3.2 Übersicht über die Haushaltslage	11
3.2.1 Festsetzung der Hebesätze - Grundlagen und Auswirkungen	11
3.2.2 Ergebnishaushalt - Langfristige Betrachtung	12
3.3 Bilanz - Entwicklung von Vermögen und Schulden	12
3.4 Sonstige allgemeine Entwicklungen	17
3.4.1 Bevölkerung	17
3.4.2 Wirtschaft und Arbeitsmarkt	17
4 Erträge des Ergebnishaushalts	18
4.1 Steuern (E 1)	19
4.1.1 Die wichtigsten Steuerarten in der Langfristentwicklung	20
4.2 Zuwendungen, allgemeine Umlagen und sonstige Transfererträge (E 2)	21
4.3 Erträge der sozialen Sicherung (E 3) - <i>Fehlanzeige</i> -	22
4.4 Öffentlich-rechtliche Leistungsentgelte (E 4)	22
4.5 Privatrechtliche Leistungsentgelte (E 5)	23
4.6 Kostenerstattungen und Kostenumlagen (E 6)	23
4.7 Sonstige laufende Erträge (E 7)	24
4.8 Zins- und sonstige Finanzerträge (E 17)	24
5 Aufwendungen des Ergebnishaushalts	25
5.1 Personal- und Versorgungsaufwendungen (E 9)	26
5.2 Sach- und Dienstleistungen (E 10)	27
5.3 Abschreibungen (E 11)	31
5.4 Zuwendungen, Umlagen und sonstige Transferaufwendungen (E 12)	32
5.5 Aufwendungen der sozialen Sicherung (E 13) - <i>Fehlanzeige</i> -	34
5.6 Sonstige laufende Aufwendungen (E 14)	34
5.7 Zins- und sonstige Finanzaufwendungen (E 18)	35
6 Ergebnis des Ergebnishaushalts	36
7 Ein- und Auszahlungen des Finanzhaushalts	37

8 Teilhaushalte.....	39
8.1 Übersicht über die Teilhaushalte.....	39
8.2 Deckungsfähigkeit.....	39
8.3 Interne Leistungsverrechnungen (ILV).....	40
8.4 Ergebnisse der Teilergebnis- und Teilfinanzhaushalte	41
9 Entwicklung wichtiger Planungskomponenten.....	42
9.1 Entwicklung der Jahresergebnisse (Muster 26).....	42
9.2 Entwicklung der Über-/Unterdeckung im Finanzhaushalt (Muster 27).....	42
9.3 Entwicklung der Investitionen und Investitionsförderungsmaßnahmen.....	43
9.4 Entwicklung der Investitionskredite sowie Belastungen des Haushalts durch kreditähnliche Rechtsgeschäfte.....	43
9.5 Entwicklung des Eigenkapitals (Muster 28).....	44
9.6 Liquiditätsplanung nach § 93 Abs. 5 GemO und § 1 Nr. 10 GemHVO	45

1 Rechtliche Grundlagen

§ 6 GemHVO - Vorbericht

Der Vorbericht soll einen Überblick über die Entwicklung der Haushaltswirtschaft im Haushaltsjahr unter Einbeziehung insbesondere der beiden Haushaltsvorjahre geben. Die durch den Haushalt gesetzten Rahmenbedingungen sind zu erläutern. Der Vorbericht enthält ferner einen Ausblick auf wesentliche Veränderungen der Rahmenbedingungen der Planung und die Entwicklung wichtiger Planungskomponenten innerhalb des Zeitraums der Ergebnis- und Finanzplanung. Insbesondere sind darzustellen:

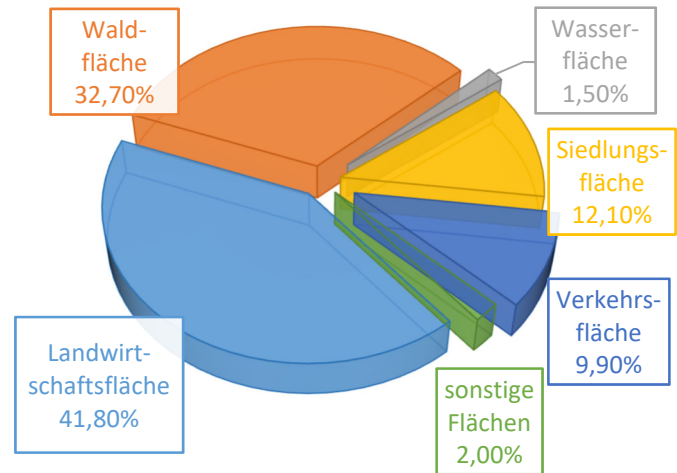
1. die Entwicklung der Jahresergebnisse (Jahresüberschüsse / Jahresfehlbeträge),
2. die Entwicklung der Finanzmittelüberschüsse / Finanzmittelfehlbeträge,
3. die Entwicklung der Investitionen und Investitionsförderungsmaßnahmen sowie die sich hieraus ergebenden Auswirkungen auf die Ergebnis- und Finanzhaushalte der folgenden Haushaltsjahre,
4. die Entwicklung der Investitionskredite sowie die Belastung des Haushalts durch kreditähnliche Rechtsgeschäfte,
5. die Entwicklung der Kredite zur Liquiditätssicherung,
6. die Entwicklung des Eigenkapitals,
7. die Veränderungen des Sonderpostens für Belastungen aus dem kommunalen Finanzausgleich.

2 Statistische Angaben

2.1 Gesamtfläche des Ortsgemeindegebietes

Gemeinde	Bodenfläche insgesamt in km ²	davon in Prozent					
		Landwirtschaftsfläche	Waldfläche	Wasserfläche	Siedlungsfläche	Verkehrsfläche	sonstige Flächen
Girod	7,46	41,8	32,7	1,5	12,1	9,9	2,0
Verbandsgemeinde	151,41	30,7	46,2	0,8	12,7	8,4	1,2
Westerwaldkreis	989,04	37,8	41,0	1,3	11,5	6,5	1,9

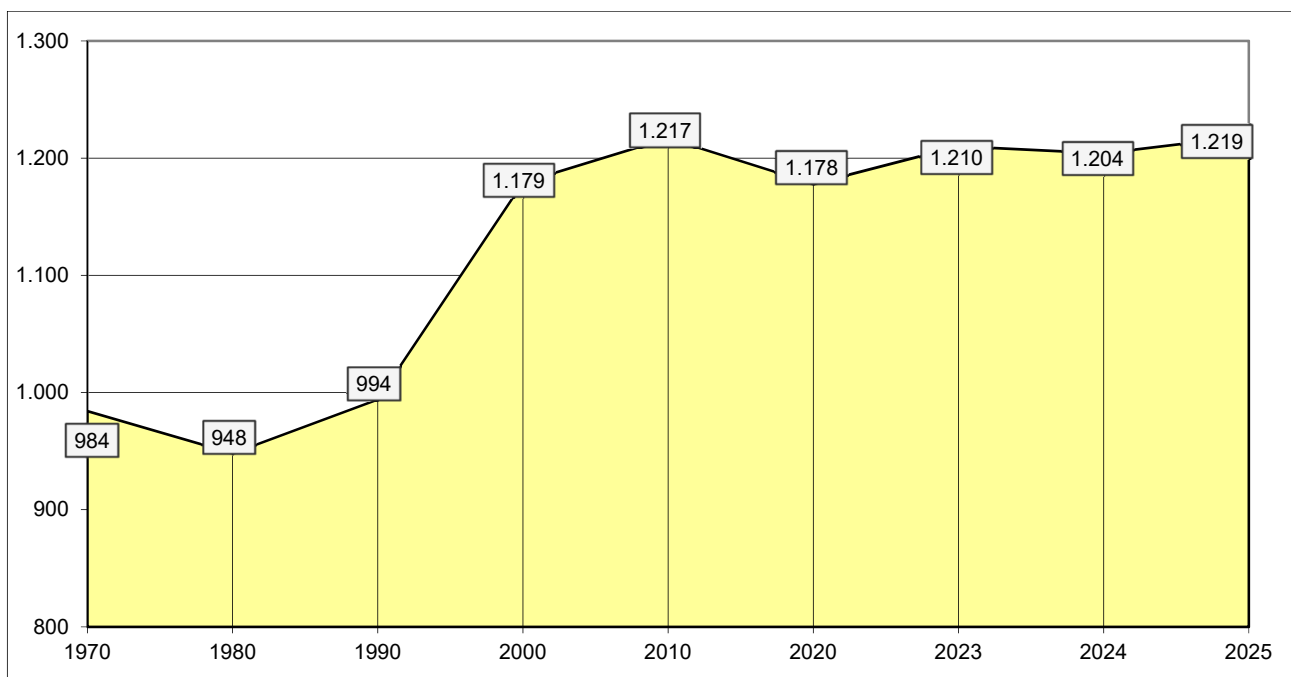
Die Daten der tatsächlichen Flächennutzung werden auf der Grundlage des automatisierten Liegenschaftsbuches gemarkungsweise von der Vermessungs- und Katasterverwaltung zusammengestellt und im Statistischen Landesamt für die Flächenerhebung aufbereitet. Die Darstellungen entsprechen den Nutzungsverhältnissen am 31. Dezember 2024.



2.2 Entwicklung der Einwohnerzahl (Stichtag 30.06.)

Gemeinde	1970	1980	1990	2000	2010	2020	2023	2024	2025
Girod	984	948	994	1.179	1.217	1.178	1.210	1.204	1.219

Zugrunde liegen die Einwohnerzahlen zum 30. Juni jeden Jahres (Stichtag). Es handelt sich um die Personen mit Hauptwohnung im Ortsgemeindebereich.



3 Überblick über die Entwicklung der Haushaltswirtschaft

3.1 Reform des kommunalen Haushaltsrechts

Seit 2009 werden die Grundzüge des doppelhaushaltlichen Haushalts- und Rechnungswesens berücksichtigt:

Der Haushaltsplan als zentrales Steuerungsinstrument besteht aus

- dem Ergebnishaushalt, in dem die Erträge und Aufwendungen erfasst und nachgewiesen werden,
- dem Finanzhaushalt, in dem die Einzahlungen und Auszahlungen, insbesondere auch für Investitionen und die Kreditaufnahme und –tilgung dargestellt und nachgewiesen werden,
- den Teilhaushalten,
- dem Stellenplan und
- weiteren Anlagen.

Grundsätzlich sind im Haushaltsplan neben dem Planansatz für das neue Haushaltsjahr die Ergebnisse des Vorjahres und die Ansätze des Vorjahres abzubilden. Weiterhin wird auch eine Prognose für die drei nachfolgenden Haushaltsjahre dargestellt. Dem Leser erschließt sich somit die Entwicklung der Erträge und Aufwendungen.

Mit Hilfe der Software "IKVS" (Interkommunales Vergleichs-System) werden im Vorbericht die Ergebnisse der Vorjahre sowie die aktuellen Planansätze mit dem Zentralwert (Median) anderer Ortsgemeinden in Rheinland-Pfalz (1.000 - 2.000 Einwohner), welche dem Vergleichs-System angeschlossen sind, zum Vergleich in Form von Schaubildern zur Verfügung gestellt.

3.2 Übersicht über die Haushaltslage

3.2.1 Festsetzung der Hebesätze - Grundlagen und Auswirkungen

Die Realsteuerhebesätze der Ortsgemeinde Girod orientieren sich an den im Landesfinanzausgleichsgesetz festgesetzten Nivellierungssätzen zur Ermittlung der Steuerkraftmesszahlen zur Errechnung der Umlagegrundlagen für den kommunalen Finanzausgleich. Somit ist sichergestellt, dass die Ortsgemeinde auch nur auf tatsächlich zufließende Steuer-Ist-Einnahmen auch Umlagen zahlt.

Lägen die Realsteuerhebesätze unter den Nivellierungssätzen würden der Ortsgemeinde fiktive Ist-Einnahmen zugerechnet, die tatsächlich nicht bestehen, mit der Konsequenz, dass Umlagen auf tatsächlich nicht vorhandene Einnahmen zu entrichten wären.

Setzt die Ortsgemeinde die Hebesätze oberhalb der Nivellierungssätze an, würden die Ist-Einnahmen für die Berechnung der Steuerkraft nach unten korrigiert, mit der Folge, dass ein Teil der Einnahmen bei der Berechnung des kommunalen Finanzausgleichs keine Berücksichtigung findet, also der bei der Ortsgemeinde verbleibende Steueranteil erhöht würde.

Die Entwicklung der Hebesätze wird nachfolgend dargestellt:

	2020	2021	2022	2023	2024	2025	2026
Hebesatz Grundsteuer A	300	300	300	345	345	345	345
Hebesatz Grundsteuer B	365	365	365	465	465	465	465
Hebesatz Gewerbesteuer	365	365	365	380	380	380	380

3.2.2 Ergebnishaushalt - Langfristige Betrachtung

Im Ergebnishaushalt erfolgt die periodengenaue Darstellung des gesamten Ressourcenaufkommens und Ressourcenverbrauchs. Er hat die Aufgabe, über die Art, die Höhe und die Quellen der Erträge und Aufwendungen zu informieren und weist den sich daraus ergebenden Überschuss oder Fehlbetrag aus.

Die nachfolgende Tabelle zeigt die Entwicklung des Ergebnishaushalts:

	Ist 2020	Ist 2021	Ist 2022	Ist 2023	Ist 2024	Plan 2025	Plan 2026
E8 - Laufende Erträge aus Verwaltungstätigkeit	2.347.911,08	2.034.027,68	2.185.261,28	2.560.363,61	2.392.882,61	2.255.800	2.460.900
E15 - Laufende Aufwendungen aus Verwaltungstätigkeit	2.181.999,04	1.992.089,42	2.176.461,58	2.420.998,17	2.349.392,42	2.515.500	2.749.900
E16 - Laufendes Ergebnis aus Verwaltungstätigkeit	165.912,04	41.938,26	8.799,70	139.365,44	43.490,19	-259.700	-289.000
E17 - Zins- und sonstige Finanzerträge	3.777,87	3.820,97	-766,00	4.798,56	23.224,96	5.200	7.100
E18 - Zinsen und sonstige Finanzaufwendungen	92,00	279,00	131,23	138,50	636,87	500	100
E19 - Saldo der Zins- und sonstigen Finanzerträge und -aufwendungen	3.685,87	3.541,97	-897,23	4.660,06	22.588,09	4.700	7.000
E20 - Ordentliches Ergebnis	169.597,91	45.480,23	7.902,47	144.025,50	66.078,28	-255.000	-282.000
E23 - Jahresergebnis	169.597,91	45.480,23	7.902,47	144.025,50	66.078,28	-255.000	-282.000

3.3 Bilanz - Entwicklung von Vermögen und Schulden

Die Ergebnisse von Ergebnishaushalt und Finanzhaushalt haben Einfluss auf die kommunale Bilanz. Da eine Plan-Bilanz haushaltsrechtlich nicht vorgesehen ist, werden nachfolgend die Bilanzpositionen der vier zuletzt geprüften und festgestellten Jahresabschlüsse dargestellt.

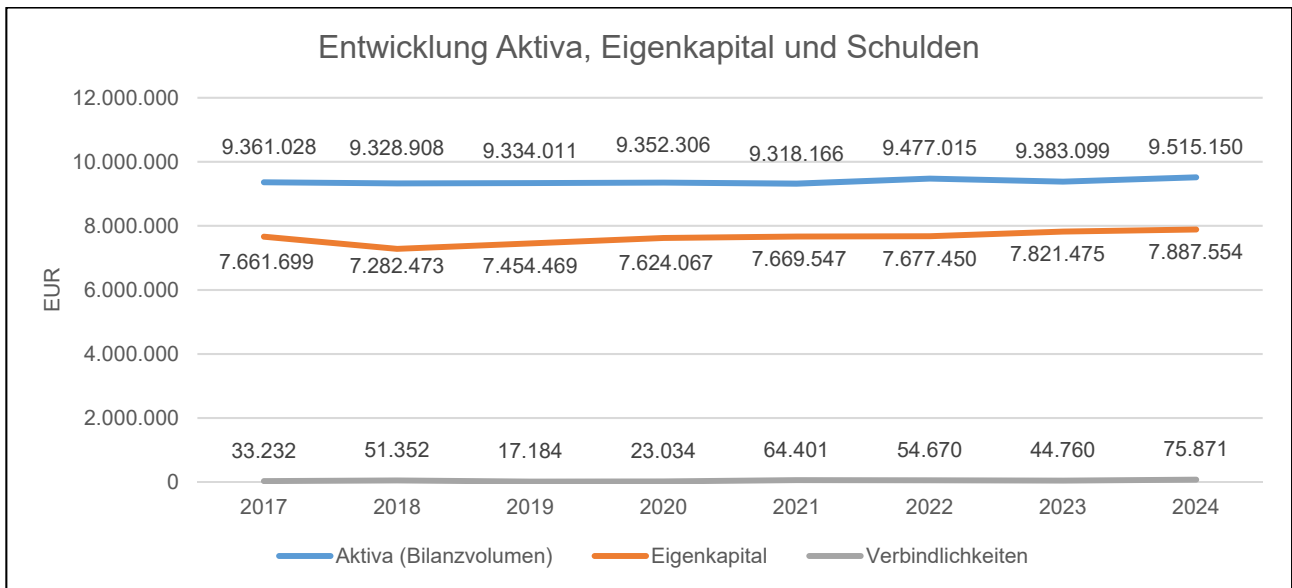
Die Tabelle zeigt das Bilanzvolumen (Aktiva), also das kommunale Vermögen, sowie deren Finanzierung (Passiva). Das Eigenkapital wird zudem in seiner Zusammensetzung dargestellt, weil die Entwicklung der Rücklagen für die Frage der Haushaltssicherung relevant ist.

AKTIVA - Bilanzpositionen / Euro	2021	2022	2023	2024
1 - Anlagevermögen	7.310.134,46	7.289.653,99	7.249.362,24	7.554.202,33
1.1 - Immaterielle Vermögensgegenstände	233.565,00	218.328,00	210.475,00	194.775,00
1.1.1 - Gewerbliche Schutzrechte und ähnliche Rechte und Werte sowie Lizenzen an solchen Rechten und Werten	1,00	1,00	1,00	1,00
1.1.2 - Geleistete Zuwendungen	52.515,00	50.584,00	56.037,00	53.642,00
1.1.3 - Gezahlte Investitionszuschüsse	181.049,00	167.743,00	154.437,00	141.132,00
1.1.4 - Geschäfts- oder Firmenwert	0,00	0,00	0,00	0,00
1.1.5 - Anzahlungen auf immaterielle Vermögensgegenstände	0,00	0,00	0,00	0,00
1.2 - Sachanlagen	7.076.569,46	7.071.325,99	7.038.887,24	7.359.427,33
1.2.1 - Wald, Forsten	1.362.346,11	1.362.346,11	1.362.346,11	1.362.346,11
1.2.2 - Sonstige unbebaute Grundstücke und grundstücksgleiche Rechte	975.911,78	975.667,78	975.423,78	975.179,78
1.2.3 - Bebaute Grundstücke und grundstücksgleiche Rechte	1.306.398,88	1.280.845,88	1.255.292,88	1.238.320,75
1.2.4 - Infrastrukturvermögen	2.396.292,29	2.251.757,29	2.112.897,29	1.974.437,29
1.2.5 - Bauten auf fremdem Grund und Boden	635.271,00	623.717,00	612.163,00	600.609,00
1.2.6 - Kunstgegenstände, Denkmäler	664,00	525,00	386,00	247,00
1.2.7 - Maschinen, technische Anlagen, Fahrzeuge	15.009,00	11.992,00	10.003,00	11.630,00
1.2.8 - Betriebs- und Geschäftsausstattung	67.689,00	62.821,00	49.245,00	38.425,00
1.2.9 - Pflanzen und Tiere	1.464,00	1.316,00	1.168,00	1.020,00
1.2.10 - Geleistete Anzahlungen, Anlagen im Bau	315.523,40	500.337,93	659.962,18	1.157.212,40
1.3 - Finanzanlagen	0,00	0,00	0,00	0,00
1.3.1 - Anteile an verbundenen Unternehmen	0,00	0,00	0,00	0,00
1.3.2 - Ausleihungen an verbundenen Unternehmen	0,00	0,00	0,00	0,00
1.3.3 - Beteiligungen	0,00	0,00	0,00	0,00
1.3.4 - Ausleihungen an Unternehmen mit denen ein Beteiligungsverhältnis besteht	0,00	0,00	0,00	0,00
1.3.5 - Sondervermögen, Zweckverbände, Anstalten des öffentlichen Rechts, rechtsfähige kommunale Stiftungen	0,00	0,00	0,00	0,00
1.3.6 - Ausleihungen an Sondervermögen, Zweckverbände, Anstalten des öffentlichen Rechts, rechtsfähige kommunale Stiftungen	0,00	0,00	0,00	0,00
1.3.7 - Sonstige Wertpapiere des Anlagevermögens	0,00	0,00	0,00	0,00
1.3.8 - Sonstige Ausleihungen	0,00	0,00	0,00	0,00
2 - Umlaufvermögen	2.006.932,19	2.186.261,00	2.132.501,51	1.959.252,19
2.1 - Vorräte	0,00	0,00	0,00	0,00
2.1.1 - Roh-, Hilfs- und Betriebsstoffe	0,00	0,00	0,00	0,00
2.1.2 - Unfertige Erzeugnisse, unfertige Leistungen	0,00	0,00	0,00	0,00
2.1.3 - Fertige Erzeugnisse, fertige Leistungen und Waren	0,00	0,00	0,00	0,00
2.1.4 - Geleistete Anzahlungen auf Vorräte	0,00	0,00	0,00	0,00
2.2 - Forderungen und sonstige Vermögensgegenstände	2.006.932,19	2.186.261,00	2.132.501,51	1.959.252,19
2.2.1 - Öffentlich-rechtliche Forderungen, Forderungen aus Transferleistungen	144.311,12	88.064,70	108.048,07	258.259,79
2.2.2 - Privatrechtliche Forderungen aus Lieferungen und Leistungen	37.349,80	38.281,45	37.460,84	37.835,84
2.2.3 - Forderungen gegen verbundene Unternehmen	6.073,95	18.048,51	9.498,22	0,00

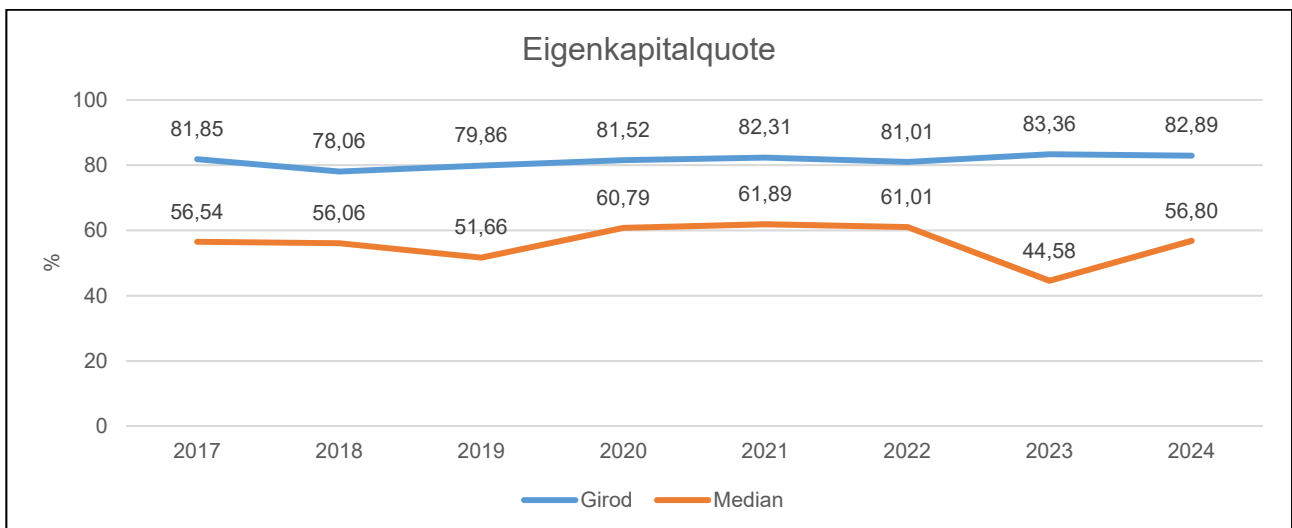
AKTIVA - Bilanzpositionen / Euro	2021	2022	2023	2024
2.2.4 - Forderungen gegen Unternehmen, mit denen ein Beteiligungsverhältnis besteht	0,00	0,00	0,00	0,00
2.2.5 - Forderungen gegen Sondervermögen, Zweckverbände, Anstalten des öffentlichen Rechts, rechtsfähige kommunale Stiftungen	0,00	0,00	0,00	0,00
2.2.6 - Forderungen gegen den sonstigen öffentlichen Bereich	1.816.783,07	2.041.123,14	1.977.494,38	1.658.230,18
2.2.7 - Sonstige Vermögensgegenstände	2.414,25	743,20	0,00	4.926,38
2.3 - Wertpapiere des Umlaufvermögens	0,00	0,00	0,00	0,00
2.3.1 - Anteile an verbundenen Unternehmen	0,00	0,00	0,00	0,00
2.3.2 - Sonstige Wertpapiere des Umlaufvermögens	0,00	0,00	0,00	0,00
2.4 - Kassenbestand, Bundesbankguthaben, Guthaben bei der Europäischen Zentralbank, Guthaben bei Kreditinstituten und Schecks	0,00	0,00	0,00	0,00
3 - Ausgleichsposten für latente Steuern	--	--	--	--
4 - Rechnungsabgrenzungsposten	1.099,04	1.099,66	1.235,42	1.695,16
4.1 - Disagio	0,00	0,00	0,00	0,00
4.2 - Sonstige Rechnungsabgrenzungsposten	1.099,04	1.099,66	1.235,42	1.695,16
5 - Nicht durch Eigenkapital gedeckter Fehlbetrag	0,00	0,00	0,00	0,00
Summe Aktiva	9.318.165,69	9.477.014,65	9.383.099,17	9.515.149,68

PASSIVA – Bilanzposition / Euro	2021	2022	2023	2024
1 - Eigenkapital	7.669.547,45	7.677.449,92	7.821.475,42	7.887.553,70
1.1 - Kapitalrücklage	7.624.067,22	7.669.547,45	7.677.449,92	7.821.475,42
1.2 - Sonstige Rücklagen	0,00	0,00	0,00	0,00
1.3 - Jahresüberschuss / Jahresfehlbetrag	45.480,23	7.902,47	144.025,50	66.078,28
1.4 - Nicht durch Eigenkapital gedeckter Fehlbetrag	0,00	0,00	0,00	0,00
2 - Sonderposten	1.497.129,66	1.655.609,55	1.406.247,40	1.448.011,40
2.1 - Sonderposten für Belastungen aus dem kommunalen Finanzausgleich	0,00	184.000,00	85.000,00	0,00
2.2 - Sonderposten zum Anlagevermögen	1.461.737,40	1.432.479,40	1.321.247,40	1.448.011,40
2.2.1 - Sonderposten aus Zuwendungen	674.724,40	738.796,40	720.891,40	940.987,40
2.2.2 - Sonderposten aus Beiträgen und ähnlichen Entgelten	787.013,00	693.683,00	600.356,00	507.024,00
2.2.3 - Sonderposten aus Anzahlungen für Anlagevermögen	0,00	0,00	0,00	0,00
2.3 - Sonderposten für den Gebührenaussgleich	0,00	0,00	0,00	0,00
2.4 - Sonderposten mit Rücklageanteil	0,00	0,00	0,00	0,00
2.5 - Sonderposten aus Grabnutzungsentgelten	35.392,26	39.130,15	0,00	0,00
2.6 - Sonderposten aus Anzahlungen für Grabnutzungsentgelte	0,00	0,00	0,00	0,00
2.7 - Sonstige Sonderposten	0,00	0,00	0,00	0,00
3 - Rückstellungen	87.087,66	89.285,67	110.616,10	103.713,65
3.1 - Rückstellungen für Pensionen und ähnliche Verpflichtungen	72.330,00	75.375,00	74.833,00	79.644,00
3.2 - Steuerrückstellungen	0,00	0,00	0,00	0,00
3.3 - Rückstellungen für latente Steuern	0,00	0,00	0,00	0,00
3.4 - Sonstige Rückstellungen	14.757,66	13.910,67	35.783,10	24.069,65
4 - Verbindlichkeiten	64.400,92	54.669,51	44.760,25	75.870,93
4.1 - Anleihen	0,00	0,00	0,00	0,00
4.2 - Verbindlichkeiten aus Kreditaufnahmen	0,00	0,00	0,00	0,00
4.2.1 - Verbindlichkeiten aus Kreditaufnahmen für Investitionen	0,00	0,00	0,00	0,00
4.2.2 - Verbindlichkeiten aus Kreditaufnahmen zur Liquiditätssicherung	0,00	0,00	0,00	0,00
4.3 - Verbindlichkeiten aus Vorgängen, die Kreditaufnahmen wirtschaftlich gleichkommen	0,00	0,00	0,00	0,00
4.4 - Erhaltene Anzahlungen auf Bestellungen	0,00	0,00	0,00	0,00
4.5 - Verbindlichkeiten aus Lieferungen und Leistungen, erhaltene Anzahlungen	49.785,80	28.062,14	25.779,78	16.314,47
4.6 - Verbindlichkeiten aus Transferleistungen	0,00	10.500,00	0,00	0,00
4.7 - Verbindlichkeiten gegenüber verbundenen Unternehmen	0,00	0,00	1.913,84	0,00
4.8 - Verbindlichkeiten gegenüber Unternehmen, mit denen ein Beteiligungsverhältnis besteht	0,00	0,00	0,00	0,00
4.9 - Verbindlichkeiten gegenüber Sondervermögen, Zweckverbänden, Anstalten des öffentlichen Rechts, rechtsfähige kommunalen Stiftungen	0,00	0,00	0,00	0,00
4.10 - Verbindlichkeiten gegenüber dem sonstigen öffentlichen Bereich	14.589,12	15.586,37	17.066,63	58.876,46
4.11 - Sonstige Verbindlichkeiten	26,00	521,00	0,00	680,00
5 - Rechnungsabgrenzung	0,00	0,00	0,00	0,00
Summe Passiva	9.318.165,69	9.477.014,65	9.383.099,17	9.515.149,68

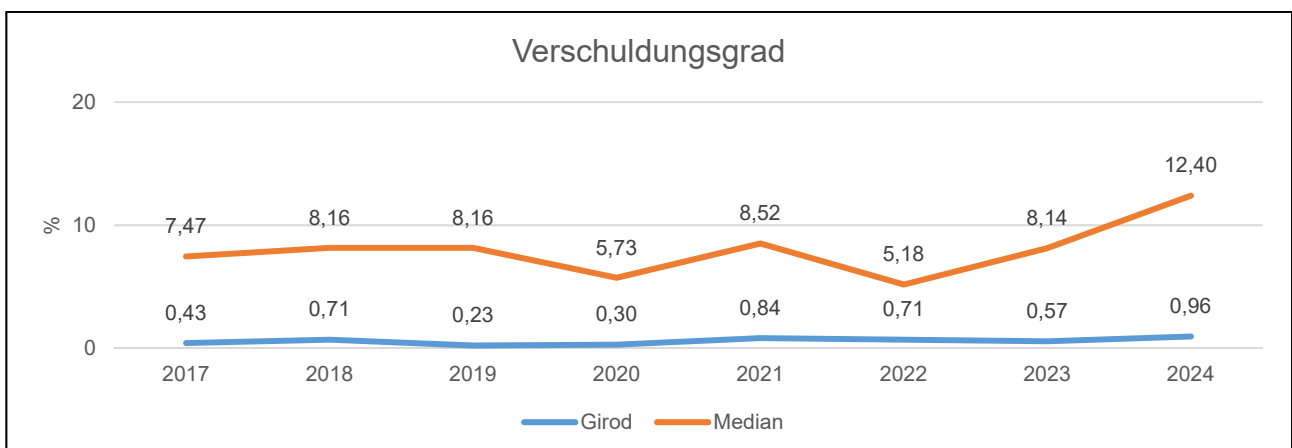
Die Grafik zeigt die langfristige Entwicklung des kommunalen Vermögens (Aktiva) sowie dessen Finanzierung über die wesentlichen Positionen Eigenkapital und Verbindlichkeiten.



Um die Eigenkapitalausstattung beurteilen zu können, bietet sich die Betrachtung der Eigenkapitalquote an. Sie zeigt den prozentualen Anteil des Eigenkapitals am Bilanzvolumen.



Der Verschuldungsgrad bildet die Verbindlichkeiten in Prozent vom Eigenkapital ab. Bei einem Verschuldungsgrad von über 100 % sind die Verbindlichkeiten höher als das bilanzielle Eigenkapital.



3.4 Sonstige allgemeine Entwicklungen

Die Einschätzung der weiteren Bevölkerungsentwicklung sowie der sonstigen Entwicklungen in den Bereichen Wirtschaft und Arbeitsmarkt ist Grundlage für jede Art von strategischer Planung in Kommunalverwaltungen. Bedingt durch den allgemeinen demografischen Trend haben die meisten deutschen Kommunen einen Bevölkerungsrückgang sowie eine zunehmend alternde Bevölkerung zu verzeichnen. Dies erfordert für die Zukunft eine Anpassung der kommunalen Angebote für Kinder und Jugendliche sowie Senioren. Die Entwicklung der Bevölkerung nach Anzahl und Altersaufbau ist nur bedingt kommunal beeinflussbar. Der gesamtgesellschaftliche Trend zu einer schrumpfenden und immer älter werdenden Gesamtbevölkerung ist heute unumkehrbar, wobei die örtlichen Ausprägungen durchaus stark variieren können. Die Anzahl derer, die durch Erwerbseinkommen Sozialversicherungsbeiträge und Steuern erwirtschaften, wird langfristig schrumpfen; der Anteil derer, die auf staatliche Transferleistungen (z. B. Grundsicherung im Alter) angewiesen sind, wird steigen. Dies wird unweigerlich zu einer weiteren Belastung der staatlichen und kommunalen Finanzsysteme führen. Die zentrale Frage der örtlichen Politik ist daher nicht, ob der Prozess aufgehalten werden kann. Vielmehr geht es um den hierdurch entstehenden Anpassungs- und Gestaltungsbedarf, d. h. wann und in welchem Maße eine quantitative und inhaltliche Neuausrichtung der kommunalen Dienstleistungspalette erfolgen muss. Der Bericht soll eine Orientierung darüber ermöglichen, wie die örtliche Situation mit Blick auf die Einwohnerentwicklung im Zeitverlauf und die örtliche Entwicklung von Wirtschaft und Arbeitsmarkt einzuschätzen ist.

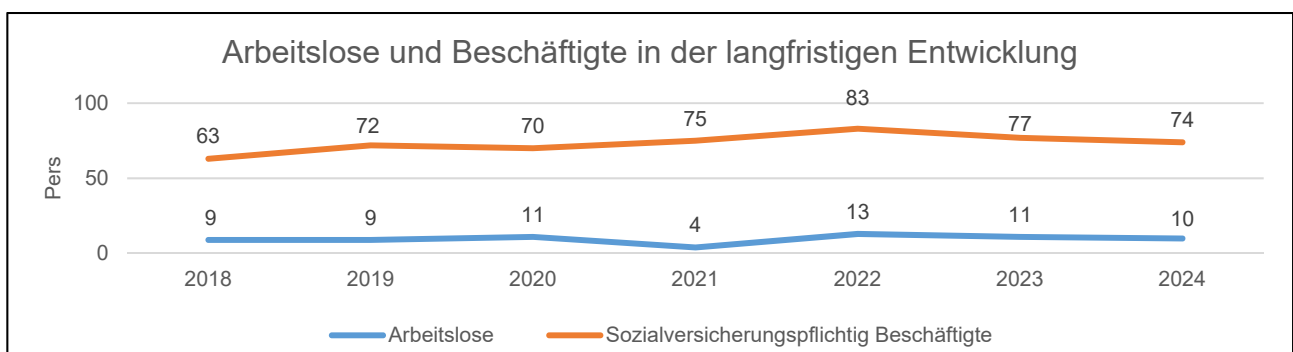
3.4.1 Bevölkerung

Im Folgenden wird die Entwicklung der Einwohnerzahl insgesamt sowie bestimmter Altersgruppen abgebildet, deren Entwicklung besonderen Einfluss auf die kommunale Infrastruktur in den Bereichen Kindertagesstätten und Schulen haben:

Entwicklung Einwohner nach Alter	2020	2021	2022	2023	2024
Einwohner zum 31.12.	1.207	1.206	1.208	1.197	1.211
Senioren	219	231	240	241	242
Einwohner 46 - 65	436	417	415	394	394
Einwohner 18 - 45	357	351	342	350	355
Kinder und Jugendliche 11 - 17	74	71	74	73	72
Kinder 7 - 10	37	48	54	54	65
Kinder 3 - 6	50	48	44	47	50
Kinder 0 - 2	34	40	39	33	33

3.4.2 Wirtschaft und Arbeitsmarkt

Nachfolgend wird tabellarisch die Entwicklung der wichtigsten Indikatoren wie die Zahl der Arbeitslosen und die Zahl der sozialversicherungspflichtig Beschäftigten vor Ort angezeigt. Die Daten entstammen aus den Statistiken der Bundesagentur für Arbeit.



4 Erträge des Ergebnishaushalts

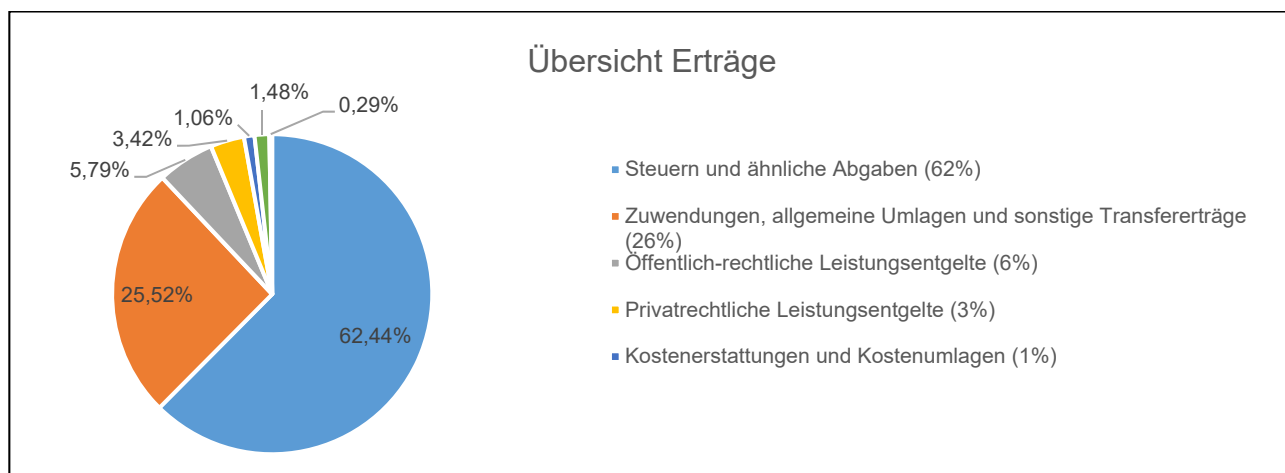
Die Entwicklung der einzelnen Ertragsarten in der mittelfristigen Finanzplanung wird in nachfolgender Tabelle dargestellt. Auf Basis der derzeit vorliegenden Planungsgrundlagen (Haushaltsrundschreiben des Landes vom Dezember 2025, regionalisierte Steuerschätzung vom November 2025 sowie Mittelanmeldungen zur Haushalts- und Finanzplanung 2026) ergibt sich die folgende Einschätzung:

	Ist 2024	Plan 2025	Plan 2026	Plan 2027	Plan 2028	Plan 2029
E1 - Steuern und ähnliche Abgaben	1.408.489	1.377.300	1.541.100	1.597.790	1.641.300	1.707.980
E2 - Zuwendungen, allgemeine Umlagen und sonstige Transfererträge	641.254	627.300	629.950	686.600	705.550	725.750
E4 - Öffentlich-rechtliche Leistungsentgelte	118.673	122.500	142.800	141.850	69.600	70.600
E5 - Privatrechtliche Leistungsentgelte	75.843	71.254	84.364	90.364	95.364	95.364
E6 - Kostenerstattungen und Kostenumlagen	10.056	24.700	26.200	25.000	25.000	25.000
E7 - Sonstige laufende Erträge	138.569	32.746	36.486	37.296	38.086	40.206
E8 - Laufende Erträge aus Verwaltungstätigkeit	2.392.883	2.255.800	2.460.900	2.578.900	2.574.900	2.664.900
E17 - Zinsen und sonstige Finanzerträge	23.225	5.200	7.100	6.100	6.100	6.100
Gesamtertrag	2.416.108	2.261.000	2.468.000	2.585.000	2.581.000	2.671.000

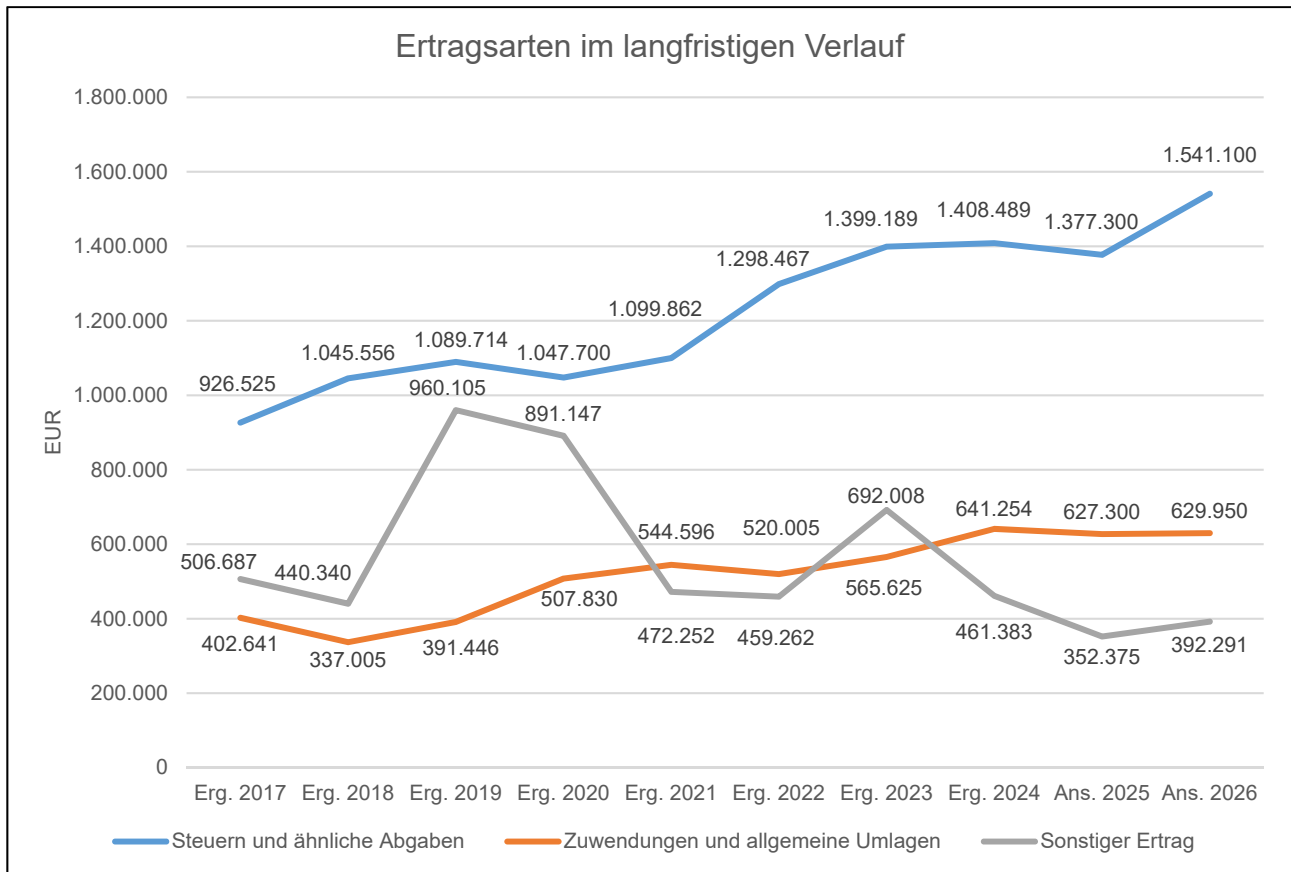
Die Summe der Erträge des Ergebnishaushalts von zusammen 2.468.000 Euro (Posten E 8 + E 17) erhöht sich gegenüber dem Vorjahr um 207.000 Euro. Dies entspricht einem Anstieg von 9,2 %. Die Veränderungen bei den einzelnen Ertragsarten stellen sich im Detail wie folgt dar:

	Plan 2025	Plan 2026	Abweichung
E1 - Steuern und ähnliche Abgaben	1.377.300	1.541.100	163.800
E2 - Zuwendungen, allgemeine Umlagen und sonstige Transfererträge	627.300	629.950	2.650
E4 - Öffentlich-rechtliche Leistungsentgelte	122.500	142.800	20.300
E5 - Privatrechtliche Leistungsentgelte	71.254	84.364	13.110
E6 - Kostenerstattungen und Kostenumlagen	24.700	26.200	1.500
E7 - Sonstige laufende Erträge	32.746	36.486	3.740
E8 - Laufende Erträge aus Verwaltungstätigkeit	2.255.800	2.460.900	205.100
E17 - Zinsen und sonstige Finanzerträge	5.200	7.100	1.900
Gesamtertrag	2.261.000	2.468.000	207.000

Die Zusammensetzung nach den einzelnen Ertragsarten ergibt folgendes Bild:



Die wichtigsten Ertragsarten in der langfristigen Entwicklung stellen sich wie folgt dar:



4.1 Steuern (E 1)

Die nachfolgende Tabelle zeigt die Entwicklung der einzelnen Steuerarten:

	Ist 2024	Plan 2025	Plan 2026	Plan 2027	Plan 2028	Plan 2029
Grundsteuer A	4.067	3.700	5.400	5.400	5.400	5.400
Grundsteuer B	152.553	153.700	153.000	154.990	157.000	159.040
Gewerbesteuer	418.674	364.000	486.000	504.000	514.000	543.000
Anteil Einkommenssteuer	714.549	750.500	786.400	815.000	841.000	879.000
Anteil Umsatzsteuer	21.016	21.000	25.700	32.000	35.000	30.500
Hundesteuer	3.294	3.200	3.000	3.000	3.000	3.000
Ausgleichsleistungen	94.336	81.200	81.600	83.400	85.900	88.040
Summe	1.408.489	1.377.300	1.541.100	1.597.790	1.641.300	1.707.980

Das geplante Steueraufkommen im Jahr 2026 erhöht sich insgesamt um 163.800 Euro auf 1.541.100 Euro. Die Hebesätze für die Berechnung der Grundsteuer A und B sowie der Gewerbesteuer bleiben gegenüber dem Vorjahr unverändert.

Die Erträge aus der Grundsteuer A steigen gegenüber dem Vorjahr an (5.400 Euro / +1.700 Euro). Aus der Grundsteuer B werden Erträge in Höhe von 153.000 Euro (-700 Euro) erwartet.

Bei der Gewerbesteuer wird mit einem deutlich höheren Aufkommen gerechnet (486.000 Euro / +122.000 Euro). Als Berechnungsgrundlage dient die Jahreshauptveranlagung.

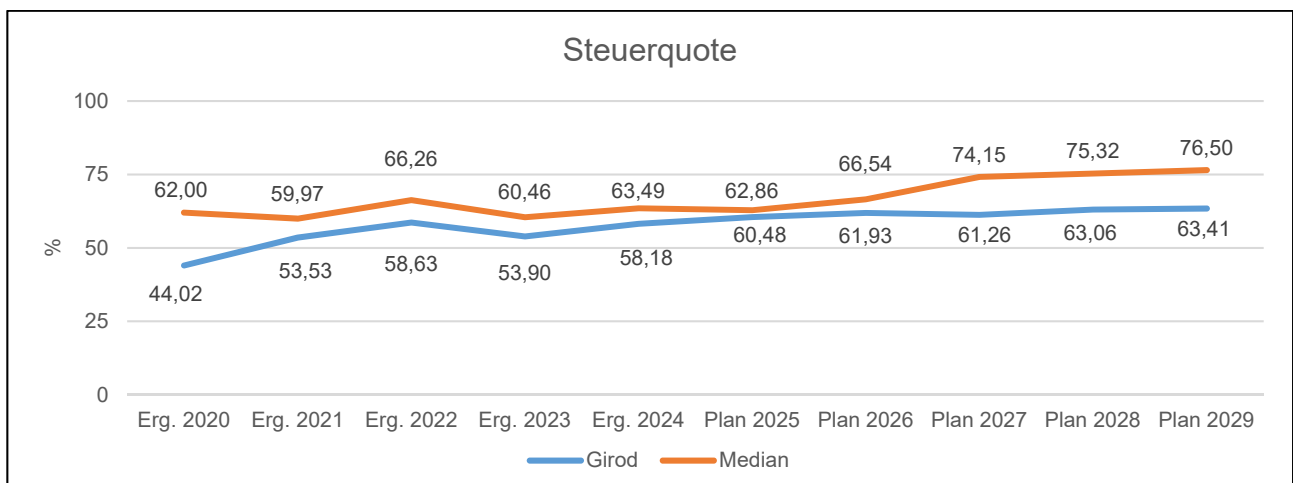
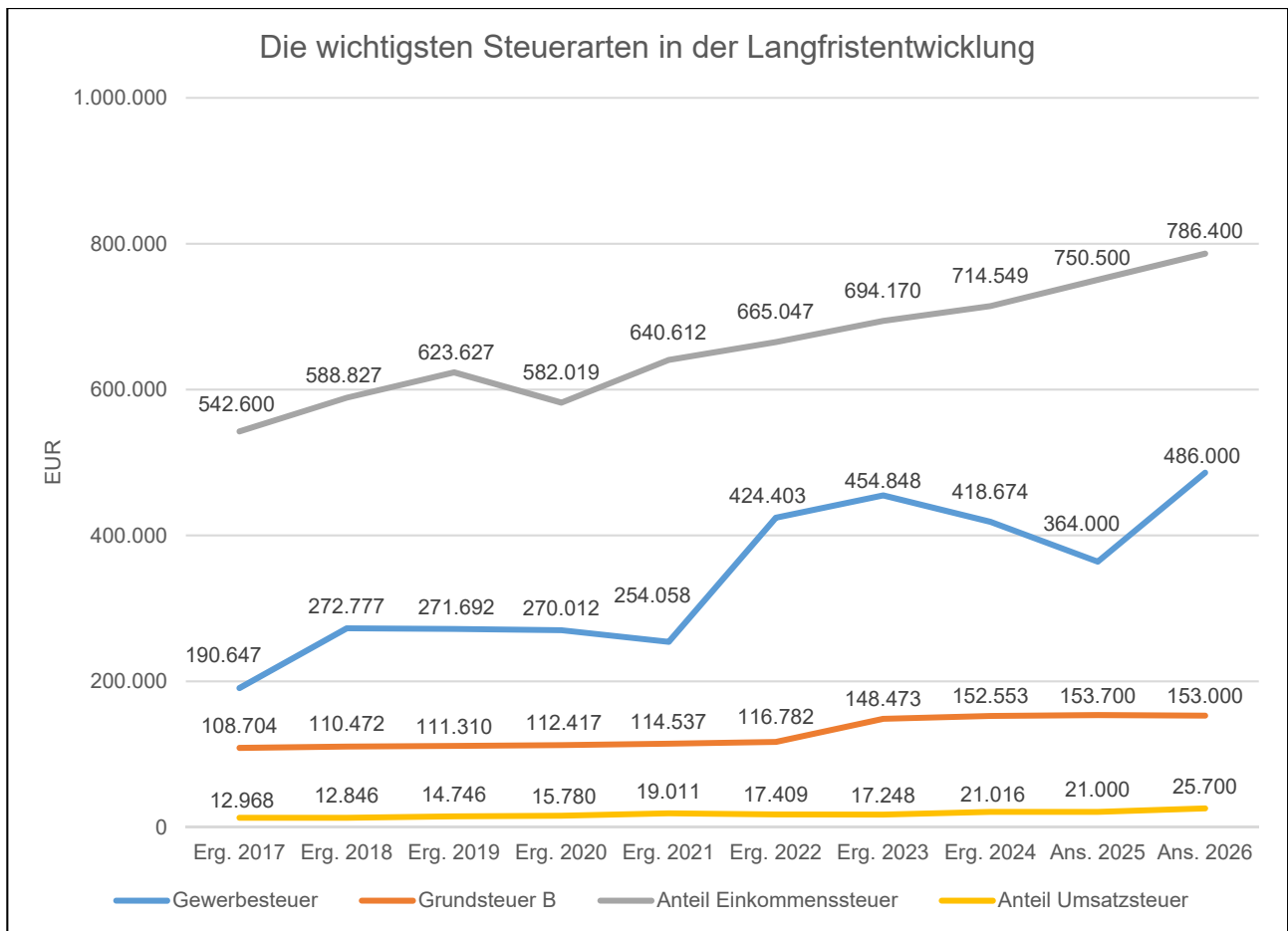
Beim Einkommensteueranteil wird ein Anstieg basierend auf der Steuerschätzung vom November 2025 erwartet (786.400 Euro / +35.900 Euro).

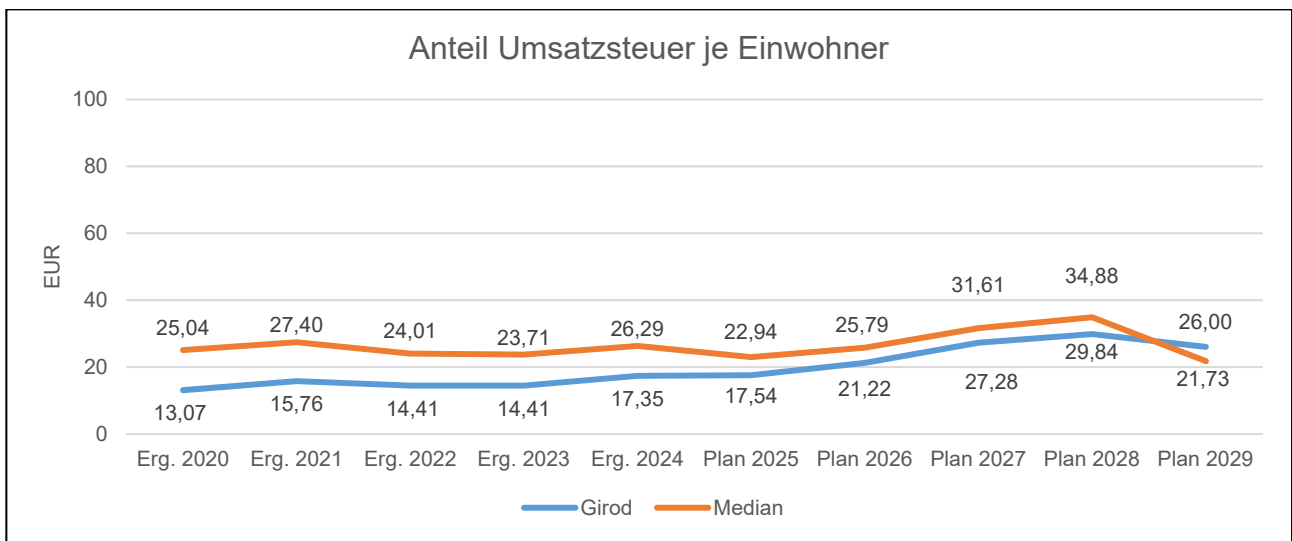
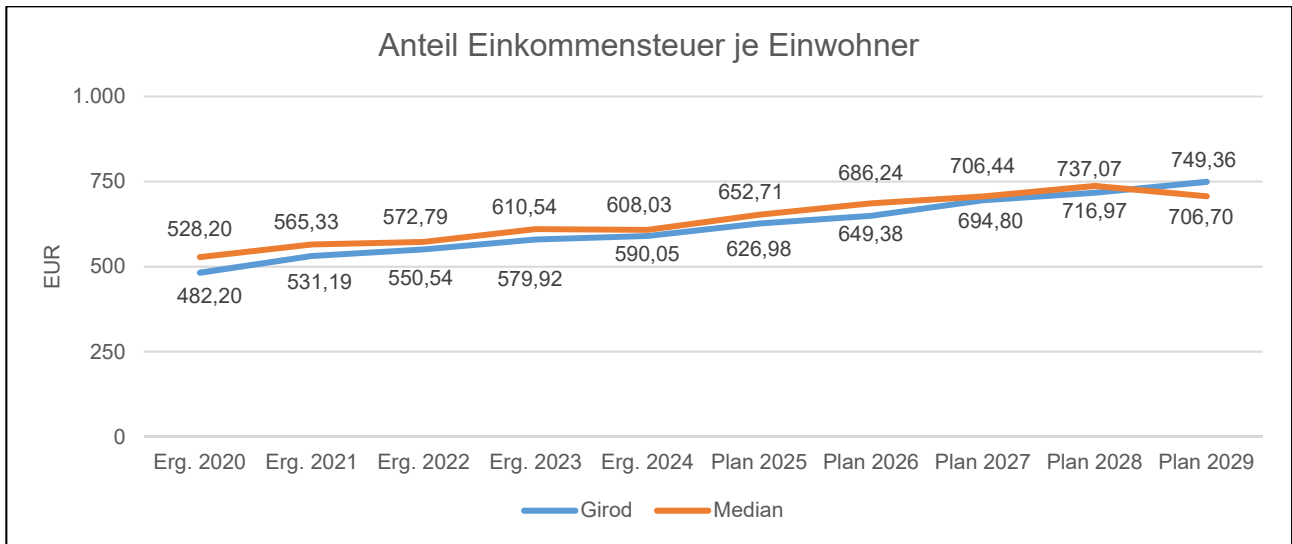
Die Gemeindeanteile an der Umsatzsteuer erhöhen sich gegenüber dem Vorjahr (25.700 Euro / +4.700 Euro). Ausgleichsleistungen gemäß § 28 LFAG werden in Höhe von 81.600 (+400 Euro) erwartet.

Bei der Hundesteuer wird aufgrund der Vorjaheresergebnisse und der Jahreshauptveranlagung mit einem leicht sinkenden Aufkommen kalkuliert (3.000 Euro / -200 Euro).

Die nachfolgende Grafik zeigt die ertragsstärksten Steuerarten in der langfristigen Entwicklung:

4.1.1 Die wichtigsten Steuerarten in der Langfristentwicklung





4.2 Zuwendungen, allgemeine Umlagen und sonstige Transfererträge (E 2)

Nachfolgend wird die Entwicklung der Zuwendungen, allgemeinen Umlagen und sonstigen Transfererträge nach den einzelnen Arten abgebildet.

	Ist 2024	Plan 2025	Plan 2026	Plan 2027	Plan 2028	Plan 2029
Schlüsselzuweisungen	42.191	76.100	17.200	17.200	17.200	17.200
Zuweisungen und Zuschüsse für laufende Zwecke	578.732	531.100	592.550	652.750	671.950	692.150
Erträge aus der Auflösung von Sonderposten aus Zuwendungen	20.331	20.100	20.200	16.650	16.400	16.400
Zuwendungen, allgemeine Umlagen und sonstige Transfererträge	641.254	627.300	629.950	686.600	705.550	725.750

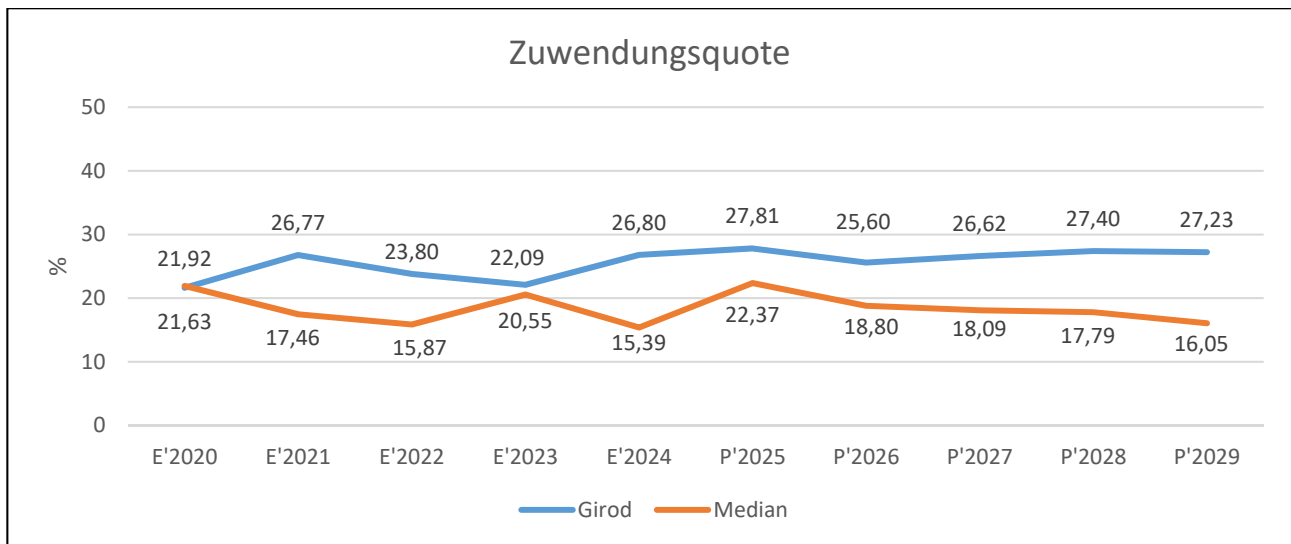
Unter den Erträgen aus Zuwendungen, allgemeinen Umlagen und sonstigen Transfererträgen sind die Erträge aus der Auflösung von Sonderposten aus Zuwendungen, die Erträge aus sonstigen Sonderposten und die Erträge aus Zuweisungen und Zuschüssen für laufende Zwecke vom Land, Gemeinden und Gemeindeverbänden und Schlüsselzuweisungen zusammengefasst. In diesem Bereich erhöhen sich die geplanten Erträge um insgesamt 2.650 Euro auf 629.950 Euro.

Die Ortsgemeine Girod erhält im Planungsjahr 2026 im Rahmen des Finanzausgleichs (Produkt 61100) keine Schlüsselzuweisungen A (0,00 Euro / -58.100 Euro) und Schlüsselzuweisungen B in Höhe von 17.200 Euro (-800 Euro).

Zuwendungen vom Land zur Wiederaufforstung und Schadholzaufarbeitung (Produkt 55510 / Forst) werden in Höhe von 3.750 Euro (-36.850 Euro) erwartet. Einen Personalkostenzuschuss nach § 27 Schwerbehinderten-Ausgleichsabgabeverordnung erhält die Ortsgemeinde in Höhe von 8.800 Euro (+300 Euro). Zuwendungen zur Erstellung eines Hochwasservorsorgekonzeptes werden im Jahr 2026 einmalig in Höhe von 13.000 Euro erwartet.

Die Erträge aus Zuweisungen und Zuschüssen für laufende Zwecke von Gemeinden und Gemeindeverbänden erhöhen sich um 87.000 Euro auf 567.000 Euro. Hierbei handelt es sich um Personal- und Sachkostenzuschüsse des Westerwaldkreises für die gemeindeeigene Kindertagesstätte (Produkt 36520).

Erträge aus der periodisierten Auflösung von bilanziellen Sonderposten verändern sich gegenüber dem Vorjahr gering (20.200 Euro / +100 Euro).



4.3 Erträge der sozialen Sicherung (E 3)

- Fehlanzeige -

4.4 Öffentlich-rechtliche Leistungsentgelte (E 4)

Die öffentlich-rechtlichen Leistungsentgelte umfassen unter anderem Entgelte für die Inanspruchnahme von Verwaltungsleistungen im engeren Sinne sowie für die Benutzung von öffentlichen Einrichtungen und die Inanspruchnahme wirtschaftlicher Dienstleistungen zur Deckung laufender Kosten. Ihrer Erhebung liegt eine öffentlich-rechtliche Vorschrift (z. B. Gesetz, kommunale Satzung) zugrunde.

	Ist 2024	Plan 2025	Plan 2026	Plan 2027	Plan 2028	Plan 2029
Benutzungsgebühren, wiederkehrende Beiträge und Kostenerstattungen	22.947	22.700	36.600	39.100	40.600	41.600
Beteiligung Essenskosten	4.821	8.900	15.400	15.400	15.400	15.400
Erträge aus der Auflösung von Sonderposten für Beiträge	90.905	90.900	90.800	87.350	13.600	13.600
Summe öffentlich-rechtliche Leistungsentgelte	118.673	122.500	142.800	141.850	69.600	70.600

Die Ansätze erhöhen sich insgesamt um 20.300 Euro auf 142.800 Euro.

Die Entgelte für die Benutzung von öffentlichen Einrichtungen und für wirtschaftliche Dienstleistungen (Produkte 28100, 36520, 42410 und 57312) erhöhen sich gegenüber dem Vorjahr um 3.900 Euro auf 11.600 Euro.

Im Bereich Friedhof (Produkt 55310) werden Entgelte für das Bestattungswesen (seit 2024 incl. Grabnutzungsentgelte) in Höhe von 25.000 Euro (+10.000 Euro) kalkuliert. Die Entgelte wurden gegenüber dem Vorjahr angehoben.

Die Beteiligung an den Essenskosten im Bereich der Kindertagesstätte (Produkt 36520) steigt im Vergleich zum Vorjahr (15.400 Euro / +6.500 Euro).

Im Bereich Gemeindestraßen (Produkt 54100) verändern sich die Erträge aus der Auflösung von Sonderposten für Beiträge gegenüber dem Vorjahr nur leicht (90.800 Euro / -100 Euro).

4.5 Privatrechtliche Leistungsentgelte (E 5)

Die privatrechtlichen Leistungsentgelte basieren auf einer privatrechtlichen Grundlage (z. B. Vertrag) und können damit im Vergleich zu anderen Gemeinden in ihrer Zusammensetzung stark variieren.

	Ist 2024	Plan 2025	Plan 2026	Plan 2027	Plan 2028	Plan 2029
Erträge aus Verkäufen von Vorräten	34.227	19.270	9.550	9.550	9.550	9.550
Erträge aus Verkäufen (USt)	--	--	33.230	33.230	33.230	33.230
Mieten und Pachten	41.616	51.984	41.584	47.584	52.584	52.584
Summe Privatrechtliche Leistungsentgelte	75.843	71.254	84.364	90.364	95.364	95.364

Die Erträge aus privatrechtlichen Leistungsentgelten erhöhen sich gegenüber dem Vorjahr um 13.110 Euro auf insgesamt 84.364 Euro.

Holzgelderlöse werden in Höhe von 33.230 Euro (+14.010 Euro) im Bereich Forst (Produkt 55510) erwartet. Hinzu kommen Erträge aus dem Verkauf von Ortsfahnen im Bereich Gemeindeverwaltung (Produkt 11100) in Höhe von 50 Euro (unverändert). Im Bereich Liegenschaften (11420) wird mit Erträgen in Höhe von 9.500 Euro gerechnet (Mindestmaterialabgabe, bis 2025 verbucht bei Produkt 55510).

Die Ansätze für Mieten und Pachten (Produkte 11420, 55510, 55590, 57312) vermindern sich insgesamt auf 41.584 Euro (-10.000 Euro). Die Veränderung ergibt sich durch einen zu hoch kalkulierten Ansatz im Vorjahr im Bereich Liegenschaften (Produkt 11420). Die Erträge aus der Jagdpacht (Produkt 55590) in Höhe von 7.100 Euro sind in dem Ansatz für Mieten und Pachten enthalten.

4.6 Kostenerstattungen und Kostenumlagen (E 6)

Erträge aus Kostenerstattung und Kostenumlagen entstehen, wenn die Gemeinde Leistungen für Dritte erfüllt.

	Ist 2024	Plan 2025	Plan 2026	Plan 2027	Plan 2028	Plan 2029
Kostenerstattungen und -umlagen vom öffentlichen Bereich	7.362	24.600	25.000	25.000	25.000	25.000
Kostenerstattungen und -umlagen von sonstigen	2.694	100	1.200	0	0	0
Summe Kostenerstattungen und -umlagen	10.056	24.700	26.200	25.000	25.000	25.000

Die Erträge aus Kostenerstattungen und Kostenumlagen erhöhen sich insgesamt um 1.500 Euro auf 26.200 Euro.

Die Kostenerstattungen und Kostenumlagen von Gemeinden und Gemeindeverbänden erhöhen sich insgesamt um 400 Euro auf 25.000 Euro. Im Bereich Kindertagesstätten (Produkt 36520) beteiligt sich die Verbandsgemeinde an den Reinigungskosten für die Turnhalle (21.000 Euro / +5.500 Euro). Die Beteiligung der Verbandsgemeinde an den Bewirtschaftungskosten der gemeindeeigenen Hallen wird ab dem Jahr 2026 nicht mehr gezahlt (-6.538 Euro). Der Westerwaldkreis beteiligt sich an den Aufwendungen für Fördermaßnahmen für Kinder (Produkt 36520) mit unverändert 500 Euro.

Eine Kostenerstattung für den Austausch der Schließanlage wird im Bereich Dorfgemeinschaftshäuser (Produkt 57312) einmalig in Höhe von 1.200 Euro erwartet.

4.7 Sonstige laufende Erträge (E 7)

Unter die Position der sonstigen laufenden Erträge fallen sämtliche Erträge, die nicht einer der vorgehenden Positionen zugeordnet werden können. Dieser Position wurden Bestandsveränderungen und aktivierte Eigenleistungen zugefügt.

	Ist 2024	Plan 2025	Plan 2026	Plan 2027	Plan 2028	Plan 2029
Weitere sonstige Erträge (z. B. Konzessionen)	30.860	32.746	36.486	37.296	38.086	40.206
Nicht zahlungswirksame ordentliche Erträge	107.709	0	0	0	0	0
Summe Sonstige laufende Erträge	138.569	32.746	36.486	37.296	38.086	40.206

Die sonstigen laufenden Erträge liegen mit 36.486 Euro um 3.740 Euro über dem Wert des Vorjahres.

Im Bereich Gemeindestraßen (Produkt 54100) werden die Konzessionsabgaben mit 30.000 Euro (unverändert) kalkuliert. Weitere sonstige laufende Erträge werden in Höhe von 6.486 Euro (+3.740 Euro) eingeplant.

4.8 Zins- und sonstige Finanzerträge (E 17)

Die Zins- und sonstigen Finanzerträge wurden mit 7.100 Euro veranschlagt. Der Ansatz wurde unter Berücksichtigung des voraussichtlichen Ergebnisses für 2025 und der liquiden Mittel (1.588.741,06 Euro) der Ortsgemeinde kalkuliert und berücksichtigt auch die zu erwartenden Geldmittelabflüsse im Laufe des Haushaltsjahres 2026.

	Ist 2024	Plan 2025	Plan 2026	Plan 2027	Plan 2028	Plan 2029
Zinsen für Stundungen und Verrentungen	275	300	500	500	500	500
Sonstige Zinsen und ähnliche Erträge	22.950	4.900	6.600	5.600	5.600	5.600
Summe Zinserträge und sonstige Finanzerträge	23.225	5.200	7.100	6.100	6.100	6.100

Bei den kalkulierten Zinsen handelt es sich um erwartete Zinsen aus Stunden und Verrentungen (500 Euro / +200 Euro), aus der Anlage von Termin- und Festgeldern, die die Verbandsgemeinde für die Ortsgemeinden im Rahmen der Führung der Kassengeschäfte vornimmt (6.000 Euro / +1.700 Euro) und um Zinsen, die Steuerpflichtige im Rahmen der Gewerbesteuervollverzinsung an die Ortsgemeinde zu zahlen haben (600 Euro / unverändert).

5 Aufwendungen des Ergebnishaushalts

Die Entwicklung der einzelnen Aufwandsarten in der mittelfristigen Finanzplanung wird in nachfolgender Tabelle dargestellt. Auf Basis der derzeit vorliegenden Planungsgrundlagen (gemeindliches Investitionsprogramm sowie Mittelanmeldungen zur Haushalts- und Finanzplanung 2026) ergibt sich die folgende Einschätzung:

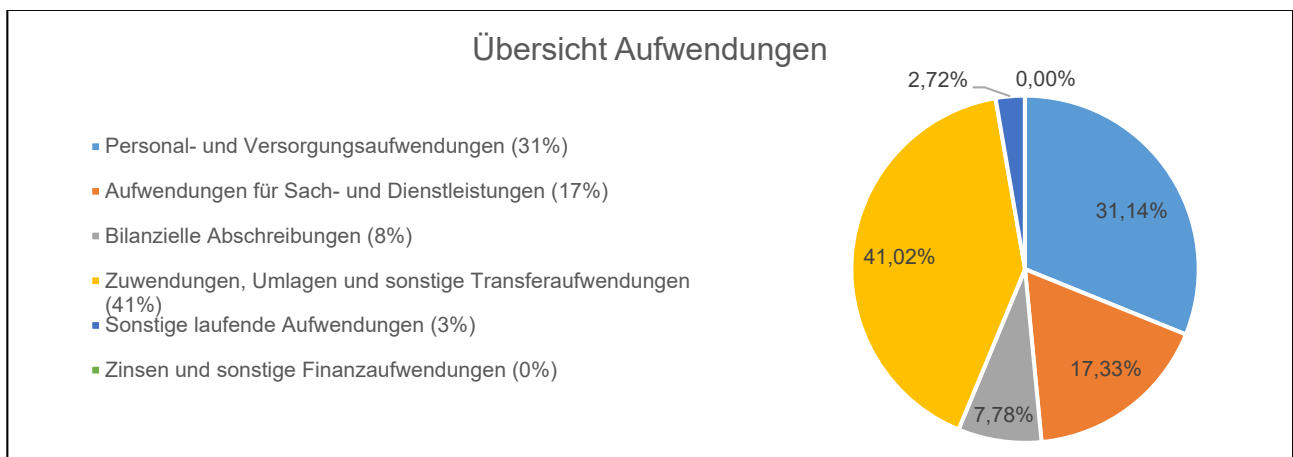
	Ist 2024	Plan 2025	Plan 2026	Plan 2027	Plan 2028	Plan 2029
E9 - Personal- und Versorgungsaufwendungen	642.522	709.800	856.400	876.915	898.180	919.755
E10 - Aufwendungen für Sach- und Dienstleistungen	370.840	454.852	476.647	323.577	326.277	329.017
E11 - Bilanzielle Abschreibungen	207.029	215.000	214.000	195.000	90.000	87.000
E12 - Zuwendungen, Umlagen und sonstige Transferaufwendungen	1.061.162	1.057.100	1.128.044	1.242.600	1.277.600	1.328.200
E14 - Sonstige laufende Aufwendungen	67.840	78.748	74.809	63.808	63.843	63.928
E15 - Laufende Aufwendungen aus Verwaltungstätigkeit	2.349.392	2.515.500	2.749.900	2.701.900	2.655.900	2.727.900
E18 - Zinsen und sonstige Finanzaufwendungen	637	500	100	100	100	100
Gesamtaufwendungen	2.350.029	2.516.000	2.750.000	2.702.000	2.656.000	2.728.000

Die Summe der Aufwendungen des Ergebnishaushalts von zusammen 2.750.000 Euro (Posten E 15 + E 18) erhöht sich gegenüber dem Vorjahr um 234.000 Euro. Dies entspricht einem Anstieg von rund 9,3 %.

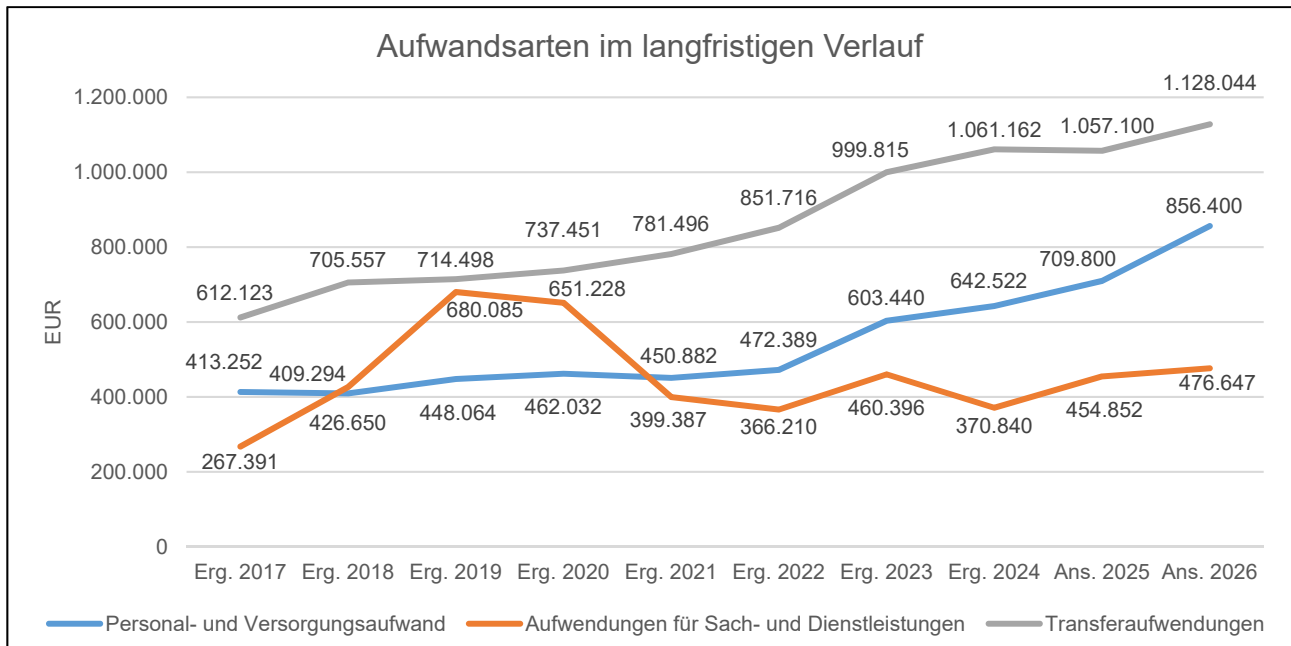
Die Veränderungen bei den einzelnen Aufwandsarten stellen sich im Detail wie folgt dar:

	Plan 2025	Plan 2026	Abweichung
E9 - Personal- und Versorgungsaufwendungen	709.800	856.400	146.600
E10 - Aufwendungen für Sach- und Dienstleistungen	454.852	476.647	21.795
E11 - Bilanzielle Abschreibungen	215.000	214.000	-1.000
E12 - Zuwendungen, Umlagen und sonstige Transferaufwendungen	1.057.100	1.128.044	70.944
E14 - Sonstige laufende Aufwendungen	78.748	74.809	-3.939
E15 - Laufende Aufwendungen aus Verwaltungstätigkeit	2.515.500	2.749.900	234.400
E18 - Zinsen und sonstige Finanzaufwendungen	500	100	-400
Gesamtaufwendungen	2.516.000	2.750.000	234.000

Die Zusammensetzung nach den einzelnen Aufwandsarten ergibt folgendes Bild:



Die wichtigsten Aufwandsarten in der langfristigen Entwicklung stellen sich wie folgt dar:



5.1 Personal- und Versorgungsaufwendungen (E 9)

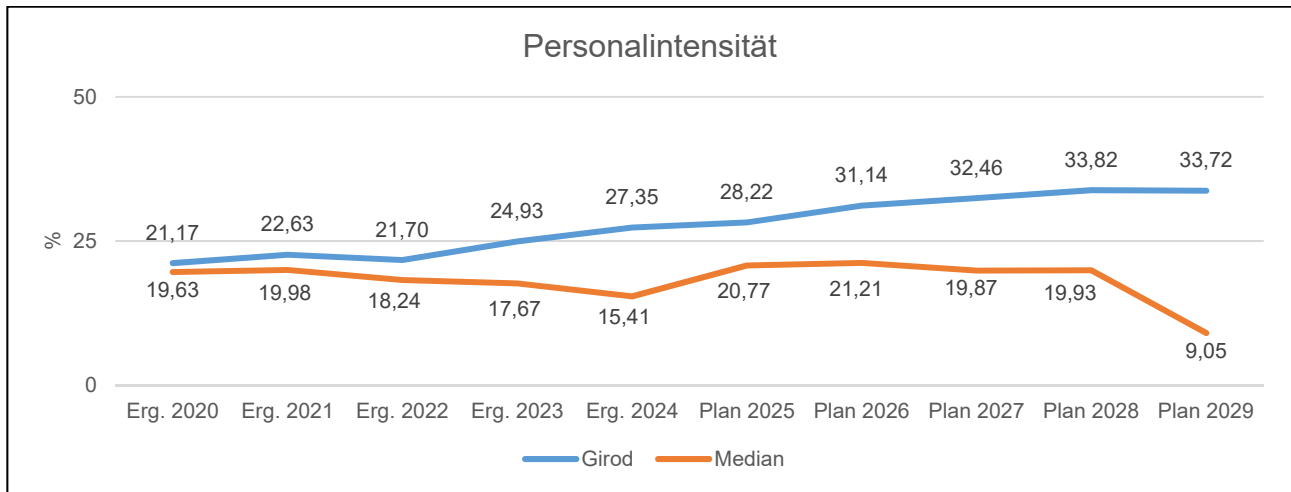
Die Personal- und Versorgungsaufwendungen entwickeln sich im Betrachtungszeitraum wie folgt:

	Ist 2024	Plan 2025	Plan 2026	Plan 2027	Plan 2028	Plan 2029
Aufwendungen für ehrenamtlich Tätige	18.184	21.800	22.000	22.490	22.980	23.500
Dienstbezüge und dergleichen	465.619	519.600	636.500	651.890	667.920	684.110
Beiträge zu Versorgungskassen	33.912	38.100	45.300	46.440	47.590	48.790
Beiträge zur gesetzlichen Sozialversicherung	100.046	114.700	139.600	143.090	146.670	150.330
Beihilfen, Unterstützungsleistungen und dergleichen	593	500	300	300	300	300
Personalnebenaufwendungen	51	200	150	150	150	150
Zuführung zu Rückstellungen	15.806	4.000	4.000	4.000	4.000	4.000
Pauschalierte Lohnsteuer (auch Zahlungen über Knappschaft)	2.567	2.700	350	355	370	375
Versorgungsaufwendungen	5.744	8.200	8.200	8.200	8.200	8.200
Summe	642.522	709.800	856.400	876.915	898.180	919.755

Der Anteil der Personal- und Versorgungsaufwendungen macht mit 856.400 Euro etwa 31,1 % der Gesamtaufwendungen des Haushalts aus. Die Ansätze erhöhen sich im Vergleich zum Vorjahr um insgesamt 146.600 Euro.

In die Kalkulation der Personalaufwendungen 2026 sind tarifliche Lohnsteigerungen eingeflossen. Die Personalaufwendungen wurden an die aktuellen Gegebenheiten angepasst und entsprechend erhöht (Produkte 11100, 11430, 36520).

Die Personalintensität bildet den prozentualen Anteil der Personalaufwendungen an den ordentlichen Aufwendungen ab. Sie ist ein Indikator dafür, welches Gewicht die Personalaufwendungen innerhalb des ordentlichen Aufwandes haben.



5.2 Sach- und Dienstleistungen (E 10)

Die Aufwendungen für Sach- und Dienstleistungen entwickeln sich im Betrachtungszeitraum wie folgt:

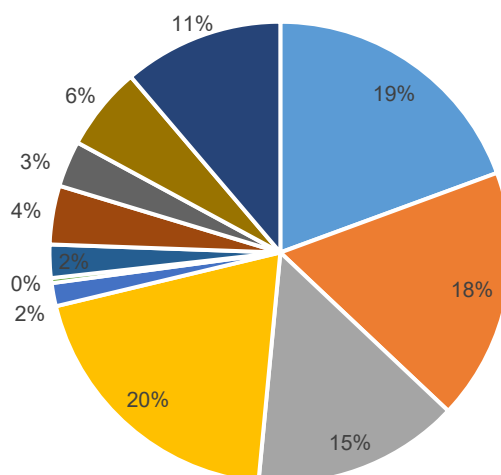
	Ist 2024	Plan 2025	Plan 2026	Plan 2027	Plan 2028	Plan 2029
Aufwendungen für Energie / Wasser / Abwasser / Abfall	55.311	101.050	92.450	89.700	90.600	91.510
Unterhaltung der Grundstücke und Gebäude	24.874	109.450	84.100	37.200	37.200	37.200
Bewirtschaftung der Grundstücke und Gebäude	44.620	51.000	69.000	69.950	70.910	71.900
Unterhaltung des Infrastrukturvermögens	16.112	43.200	94.100	12.600	12.600	12.600
Fahrzeugunterhaltung	5.728	6.200	7.700	5.200	5.200	5.200
Unterhaltung von Maschinen und technischen Anlagen	1.630	1.700	1.700	1.700	1.700	1.700
Unterhaltung der Betriebs- und Geschäftsausstattung	3.435	6.000	11.100	5.600	5.600	5.600
Geringwertige Geräte, Ausstattungs-, Ausrüstungs-, und sonstige Gebrauchsgegenstände	5.269	17.400	19.600	9.700	9.700	9.700
Weitere Verwaltungs- und Betriebsaufwendungen	4.688	9.000	15.400	15.400	15.400	15.400
Kostenerstattungen	77.344	41.205	28.030	28.030	28.030	28.030
Sonstige Aufwendungen für Sach- und Dienstleistungen	131.830	68.647	53.467	48.497	49.337	50.177
Summe	370.840	454.852	476.647	323.577	326.277	329.017

Die Sach- und Dienstleistungen machen mit 476.647 Euro etwa 17,3 % aller Aufwendungen aus. Im Vergleich zum Vorjahr erhöhen sich diese Aufwendungen um insgesamt 21.795 Euro. Bezogen auf die Einwohner ergibt dies eine Quote von 391 Euro je Einwohner.

Aus dem nachfolgenden Schaubild wird die Verteilung der einzelnen Sach- und Dienstleistungen deutlich:

Übersicht Sach- und Dienstleistungen

- Aufwendungen für Energie / Wasser / Abwasser / Abfall (19%)
- Unterhaltung der Grundstücke und Gebäude (18%)
- Bewirtschaftung der Grundstücke und Gebäude (14%)
- Unterhaltung des Infrastrukturvermögens (20%)
- Fahrzeugunterhaltung (2%)
- Unterhaltung von Maschinen und technischen Anlagen (0%)
- Unterhaltung der Betriebs- und Geschäftsausstattung (2%)
- Geringwertige Geräte, Ausstattungs-, Ausrüstungs-, und sonstige Gebrauchsgegenstände (4%)
- Weitere Verwaltungs- und Betriebsaufwendungen (3%)
- Kostenerstattungen (6%)
- Sonstige Aufwendungen für Sach- und Dienstleistungen (11%)



Energie / Wasser / Abwasser / Abfall

	Ist 2024	Plan 2025	Plan 2026	Plan 2027	Plan 2028	Plan 2029
Strom	12.837	55.450	37.850	35.340	35.850	36.350
Gas	30.170	30.700	39.700	40.040	40.380	40.720
Wasser / Abwasser	8.042	8.900	8.900	8.320	8.370	8.440
Abfallbeseitigung	4.261	6.000	6.000	6.000	6.000	6.000
Summe	55.311	101.050	92.450	89.700	90.600	91.510

Die erwarteten Aufwendungen für Energie und Abfall vermindern sich im Vergleich zum Vorjahr insgesamt um -8.600 Euro auf 92.450 Euro.

Die bereitgestellten Haushaltsmittel für Strom vermindern sich um 17.600 Euro auf 37.850 Euro. Die Ansätze wurden an die Vorjahreswerte und die Preise der neuen Verträge angepasst.

Die Aufwendungen für Gas erhöhen sich im Vergleich zum Vorjahr (39.700 Euro / +9.000 Euro). Für Wasser/Abwasser (8.900 Euro) und für die Abfallbeseitigung (6.000 Euro) werden Mittel unverändert im Vergleich zum Vorjahr bereitgestellt.

Unterhaltung und Bewirtschaftung der Grundstücke und Gebäude

Für die Unterhaltung und Bewirtschaftung der gemeindlichen Grundstücke und Gebäude werden insgesamt 153.100 Euro bereitgestellt. Dies sind 7.350 Euro weniger als im Vorjahr.

Neben Pauschalansätzen, die jährlich an die Rechnungsergebnisse der Vorjahre angepasst werden, entfallen Sonderbedarfe aus dem Jahr 2025.

Folgende Sonderbedarfe wurden 2026 veranschlagt:

Im Bereich Bauhof (Produkt 11430) wurden für Außenputz und Anstrich des ehemaligen Sportlerheims (3.000 Euro) eingeplant.

Für die Sportrasenregeneration im Bereich Sportstätten (Produkt 42410) wurden zusätzlich 4.200 Euro eingeplant.

Für die Sanierung der Brunnenanlagen (Beschichtung) wurden im Bereich Grünanlagen (Produkt 55110) zusätzlich 1.500 Euro eingeplant.

Für die Unterhaltung von Gebäuden im Bereich Dorfgemeinschaftshäuser (Produkt 57312) werden Mittel in Höhe von 15.000 Euro für die in die Jahre gekommene Heizungsanlage vorsorglich bereitgestellt.

Für die laufende Straßenoberflächenentwässerung an die Verbandsgemeindewerke im Bereich Gemeindestraßen (Produkt 54100) werden Mittel in Höhe von 26.000 Euro (unverändert) bereitgestellt.

Unterhaltung des Infrastrukturvermögens

Die Aufwendungen für die Unterhaltung des Infrastrukturvermögens erhöhen sich um 50.900 Euro auf 94.100 Euro.

Für die Unterhaltung von Straßen, Gehwegen und Plätzen wurde im Bereich Gemeindestraßen (Produkt 54100) der Ansatz um 13.000 Euro auf 25.000 Euro erhöht. Der entsprechende Ansatz im Bereich Feldwege (Produkt 55590) vermindert sich um 7.000 Euro auf 5.000 Euro. Für den kommunalen Winterdienst (Produkt 54510) stehen 1.500 Euro (-100 Euro) bereit.

Der Ansatz für Brückenprüfungen/-sanierungen wird ab dem Jahr 2026 im Bereich Feldwege (Produkt 55590) zusammengefasst (Vorjahr auch Produkt 54100). Der Ansatz erhöht sich um 45.000 Euro auf 57.500 Euro. Die zusätzlichen Mittel werden zur Behebung von Brückenschäden an der Brücke "Neumühle" benötigt.

Für die Unterhaltung des Infrastrukturvermögens (Verkehrszeichen, Verkehrssicherungsmaßnahmen u. a.) bleibt der Ansatz gegenüber dem Vorjahr unverändert (5.000 Euro).

Maschinen- und Fahrzeugunterhaltung

Die Aufwendungen für die Unterhaltung des Fuhrparks und der Gerätschaften beim gemeindlichen Bauhof (Produkt 11430) erhöhen sich um 1.500 Euro auf 9.400 Euro. Die Ansätze wurden an die Rechnungsergebnisse der Vorjahre angepasst.

Unterhaltung der Betriebs- und Geschäftsausstattung

Die Ansätze für die Unterhaltung der Betriebs- und Geschäftsausstattung belaufen sich auf insgesamt 11.100 Euro, dies sind 5.100 Euro mehr als im Vorjahr.

Zusätzlich wurden im Jahr 2026 Mittel in Höhe von 4.000 Euro zur Instandhaltung der Turngeräte im Bereich Sportstätten (Produkt 42410) eingeplant.

Weitere kleiner Ansatzanpassungen erfolgten in den verschiedenen Bereichen.

Geringwertige Geräte / Gebrauchsgegenstände

Für geringwertige Anschaffungen werden im Haushaltsplan 2026 insgesamt 19.600 Euro und somit 2.200 Euro mehr Haushaltsmittel veranschlagt als noch im Jahr 2025. Die Ansätze wurden an die Rechnungsergebnisse der Vorjahre angepasst.

Kostenerstattungen

Die Kostenerstattungen vermindern sich um -13.175 Euro auf 28.030 Euro.

Kostenerstattungen an Gemeinden und Gemeindeverbände für die Erstattungen der Waldarbeiterlöhne an die Verbandsgemeinde im Forst (Produkt 55510) vermindern sich um 14.025 Euro auf 17.150 Euro. Die Forstumlage bleibt gegenüber dem Vorjahr unverändert (7.280 Euro).

Es erfolgten weitere kleinere Ansatzanpassungen an die Rechnungsergebnisse der Vorjahre.

Sonstige Aufwendungen für Sach- und Dienstleistungen

Die Ansätze der sonstigen Aufwendungen für Sach- und Dienstleistungen vermindern sich um -15.180 Euro auf 53.467 Euro.

Im Bereich Gemeindeverwaltung (Produkt 11100) werden für DGUV-Prüfungen in allen gemeindeeigenen Gebäuden 5.300 Euro (+700 Euro) bereitgestellt. Ansatzreduzierungen erfolgten in den Bereichen Öffentliches Grün (Produkt 55110) um 1.000 Euro auf 1.000 Euro, Friedhof (Produkt 55310) um 5.500 Euro auf 6.500 Euro und Feldwege (Produkt 55590) um 4.000 Euro auf 0 Euro. Im Bereich Forst reduziert sich der Ansatz für den Unternehmereinsatz für Holzrückearbeiten um 10.380 Euro auf 21.967 Euro. Weitere kleinere Ansatzanpassungen an die Rechnungsergebnisse der Vorjahre runden diesen Bereich ab.

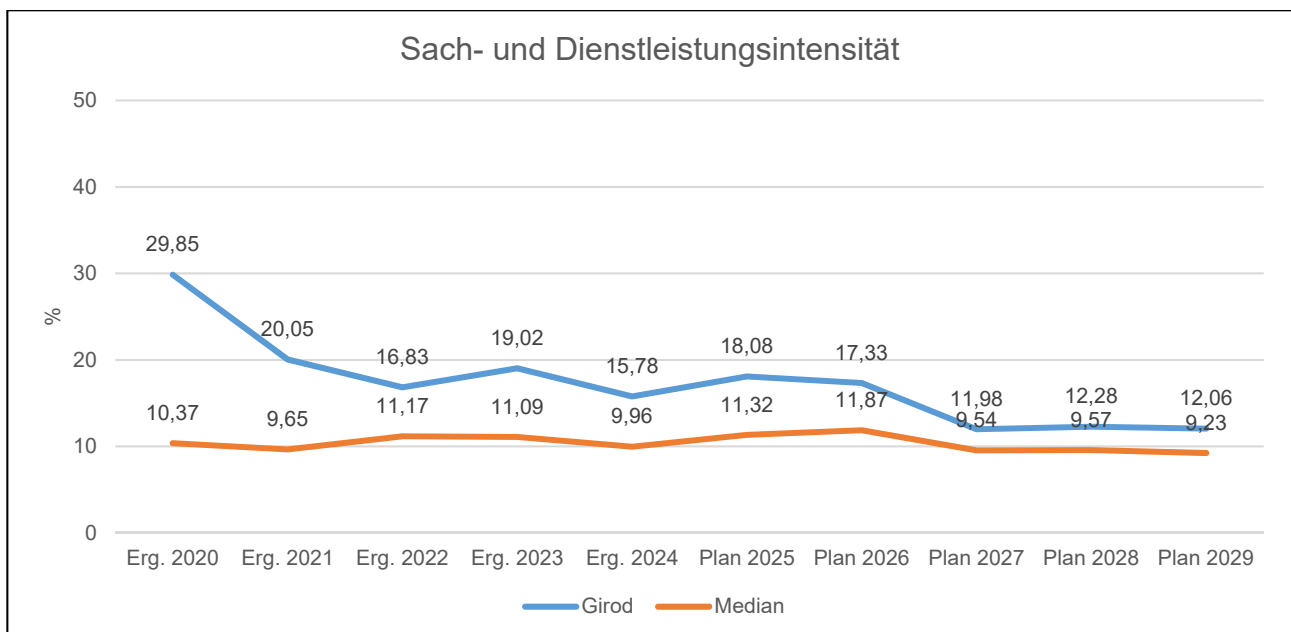
Zur Erstellung eines Hochwasservorsorgekonzeptes werden im Bereich Gewässerunterhaltung (Produkt 55210) einmalig 15.000 Euro bereitgestellt.

Weitere kleinere Ansatzanpassungen runden diesen Bereich ab.

Sach- und Dienstleistungsintensität

Die Sach- und Dienstleistungsintensität bildet den prozentualen Anteil der Aufwendungen für Sach- und Dienstleistungen an den ordentlichen Aufwendungen insgesamt ab.

Sie zeigt an, welches Gewicht der Sach- und Dienstleistungsaufwand innerhalb des ordentlichen Aufwandes hat.



5.3 Abschreibungen (E 11)

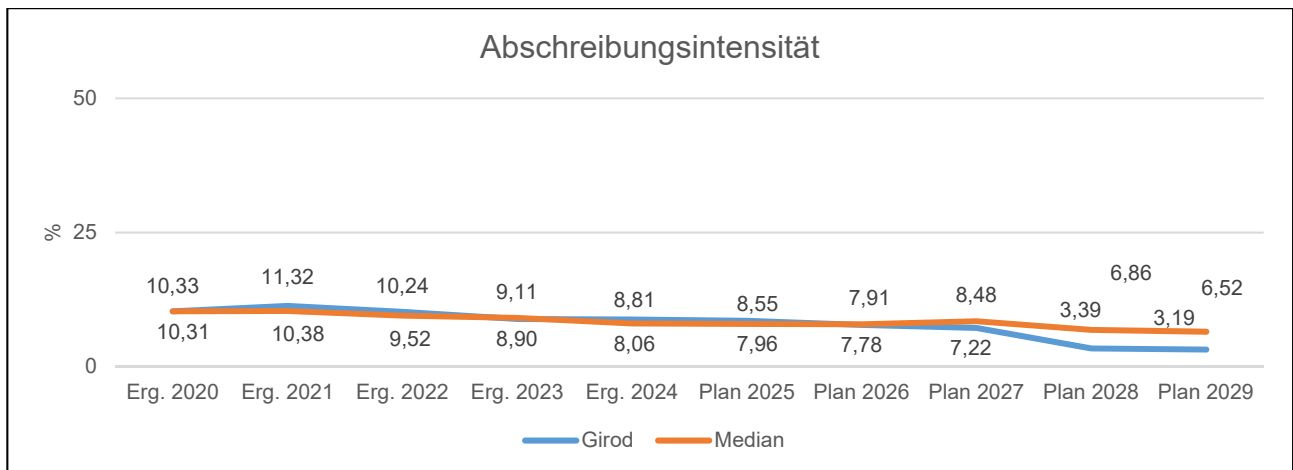
Mit Hilfe der bilanziellen Abschreibungen lässt sich der Werteverzehr durch Abnutzung oder Alterung der Anlagegüter darstellen.

	Ist 2024	Plan 2025	Plan 2026	Plan 2027	Plan 2028	Plan 2029
Abschreibungen auf immaterielle Vermögensgegenstände	15.700	15.600	15.600	15.600	14.650	14.550
Abschreibungen auf unbebaute Grundstücke und grundstücksgleiche Rechte	7.882	7.900	7.900	7.900	7.900	7.800
Abschreibungen auf bebaute Grundstücke und grundstücksgleiche Rechte	28.418	36.350	36.300	30.300	30.300	29.650
Abschreibungen auf das Infrastrukturvermögen einschließlich Grundstücke und grundstücksgleiche Rechte	139.069	138.400	138.200	132.200	30.350	29.850
Abschreibungen auf Kunstgegenstände, Denkmäler	139	150	150	0	0	0
Abschreibungen auf Fahrzeuge, Maschinen und technische Anlagen, BGA	15.821	15.628	14.929	8.829	5.929	4.329
Sonstige und außerplanmäßige Abschreibungen	0	972	921	171	871	821
Summe	207.029	215.000	214.000	195.000	90.000	87.000

Die bilanziellen Abschreibungen mit einem Gesamtbetrag von 214.000 Euro liegen um -1.000 Euro unter den Ansätzen des Vorjahres.

Der Anteil der Abschreibungen an den Gesamtaufwendungen des Ergebnishaushalts beträgt 7,8 %.

Die Abschreibungsintensität bildet den prozentualen Anteil der bilanziellen Abschreibungen an den ordentlichen Aufwendungen ab. Sie ist ein Indikator dafür, welches Gewicht die Abschreibungen innerhalb des ordentlichen Aufwands haben.



5.4 Zuwendungen, Umlagen und sonstige Transferaufwendungen (E 12)

Die zu leistenden Zuwendungen, Umlagen und sonstigen Transferaufwendungen stellen mit 1.128.044 Euro, den größten Einzelposten bei den Aufwendungen des Ergebnishaushalts dar. Dies entspricht einem Anteil von 41,1 % an den Gesamtaufwendungen.

	Ist 2024	Plan 2025	Plan 2026	Plan 2027	Plan 2028	Plan 2029
Zuweisungen und Zuschüsse für laufende Zwecke	4.231	7.300	12.100	1.300	1.300	1.300
Gewerbesteuerumlage	38.894	32.600	44.800	46.300	47.300	49.900
Allgemeine Umlagen	1.018.037	1.017.200	1.071.144	1.195.000	1.229.000	1.277.000
<i>davon Kreisumlage</i>	<i>570.101</i>	<i>575.500</i>	<i>602.100</i>	<i>672.000</i>	<i>691.000</i>	<i>718.000</i>
<i>davon Umlagen an Gemeindeverbände</i>	<i>447.936</i>	<i>441.700</i>	<i>469.044</i>	<i>523.000</i>	<i>538.000</i>	<i>559.000</i>
Summe	1.061.162	1.057.100	1.128.044	1.242.600	1.277.600	1.328.200

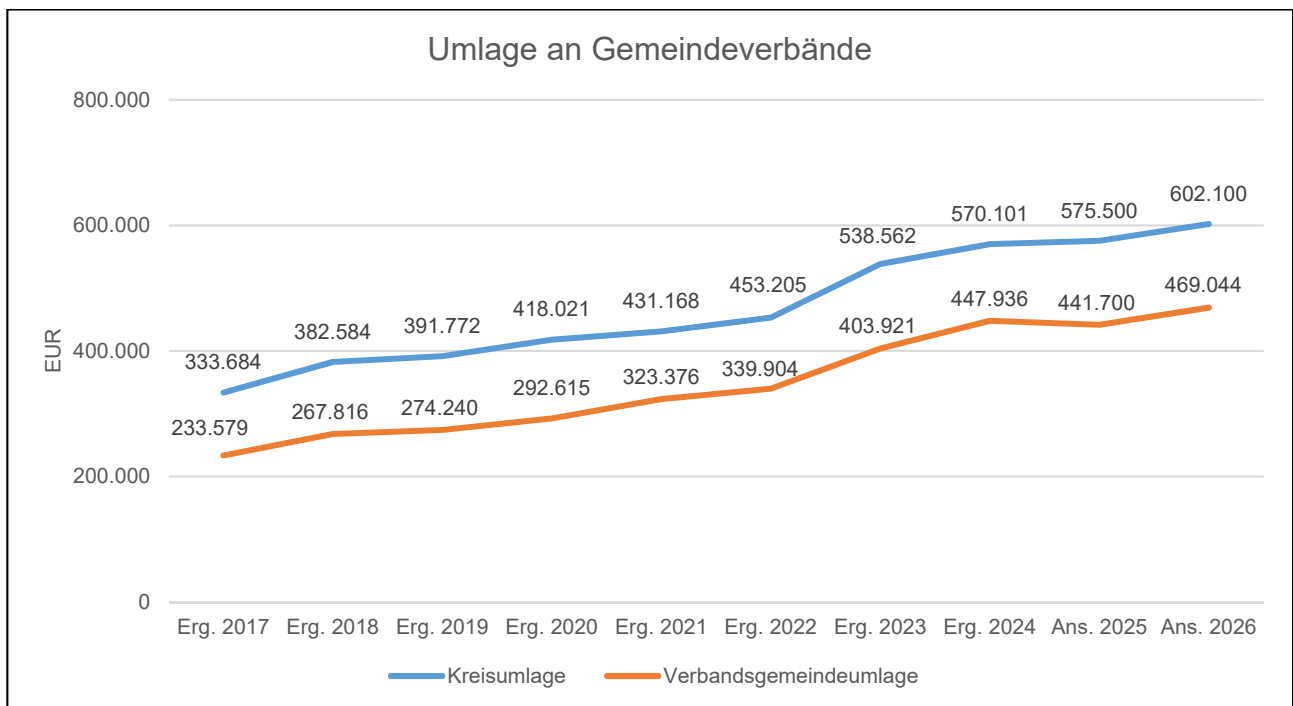
Die Aufwendungen erhöhen sich im Vergleich zum Vorjahr um 70.944 Euro.

Die größten Posten stellen die Umlagen an den Kreis (602.100 Euro / +26.600 Euro) und die Verbandsgemeinde (469.044 Euro / +27.344 Euro) dar. Die Veränderung resultiert aus einer höheren Umlagegrundlage, welche sich aus den Steuer-IST-Einnahmen aus dem Jahr 2024 (4. Quartal) und 2025 (1. bis 3. Quartal), der Schlüsselzuweisung A und den Ausgleichsleistungen, die die Ortsgemeinde vom Land im Rahmen des Finanzausgleichs erhält, errechnet.

Der Umlagesatz für die Kreisumlage bleibt mit 43,0 % gegenüber dem Vorjahr unverändert. Die Verbandsgemeindeumlage erhöht sich um 0,5 Prozentpunkte auf 33,5 Prozent. An

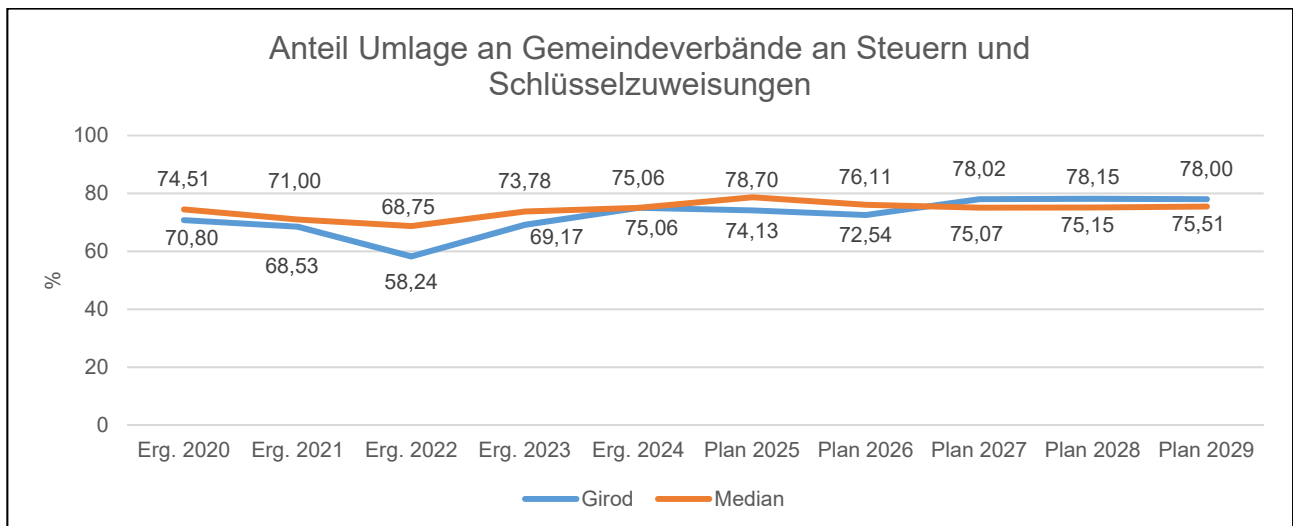
	2022	2023	2024	2025	2026
Grundsteuer A und B	118.314	152.819	152.015	154.963	158.224
Gewerbesteuer	183.008	434.555	408.090	316.911	381.311
Anteil Einkommen-/ Umsatzsteuer, Ausgleichsleistungen	700.337	746.531	789.733	808.181	860.597
Schlüsselzuweisungen A	131.354	12.501	7.546	58.080	0
Umlagegrundlagen	1.133.013 €	1.346.406 €	1.357.384 €	1.338.135 €	1.400.132 €
Umlagesatz VG-Umlage	30,00%	30,00%	33,00%	33,00%	33,50%
Verbandsgemeindeumlage	339.904 €	403.921 €	447.936 €	441.584 €	469.044 €
Umlagesatz Kreisumlage	40,00%	40,00%	42,00%	43,00%	43,00%
Kreisumlage	453.205 €	538.562 €	570.101 €	575.398 €	602.056 €
Finanzausgleichsumlage	0	0	0	0	1
Gewerbesteuerumlage	41.875	41.500	38.894	33.125	44.800
Umlagebelastung	834.984 €	983.983 €	1.056.932 €	1.050.109 €	1.115.904 €

Die geleisteten Umlagen an Verbandsgemeinde und Westerwaldkreis stellen sich in der langfristigen Entwicklung wie folgt dar:



Anteil der Umlagezahlung an den Erträgen aus Steuern und Schlüsselzuweisungen

Um die Belastung durch die Umlagezahlung an Gemeindeverbände objektiver beurteilen zu können, wird sie nachfolgend ins Verhältnis zu den Erträgen aus Steuern (ohne Ausgleichsleistungen) und Schlüsselzuweisungen gestellt. Die Kennzahl bringt zum Ausdruck, wieviel Prozent der Erträge aus Steuern und Schlüsselzuweisungen durch die Umlagezahlung wieder aufgezehrt werden.

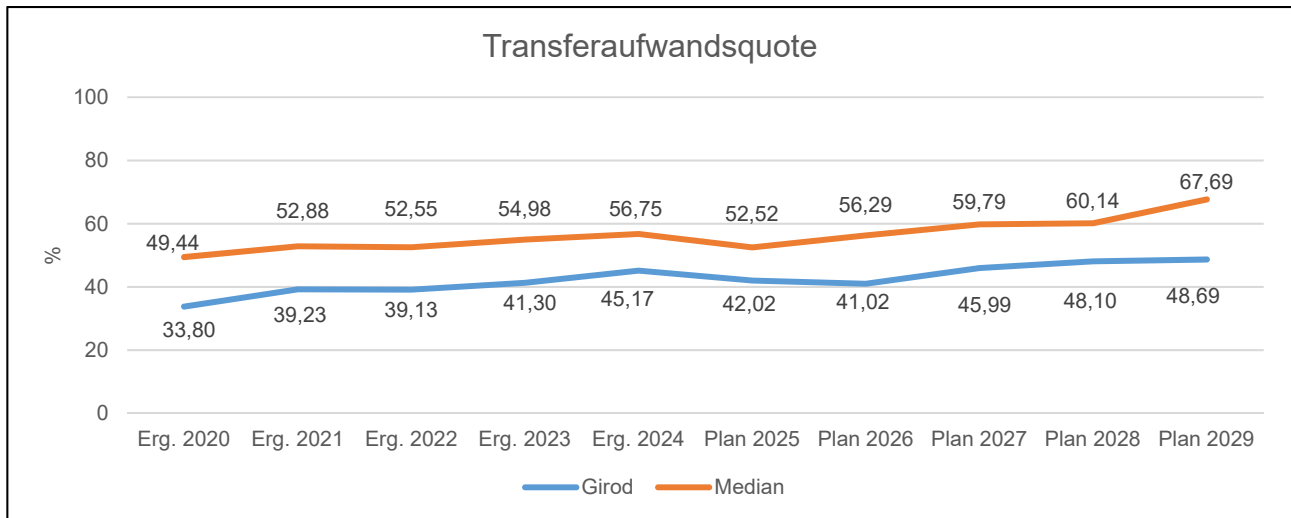


Die Gewerbesteuerumlage wird nach Berechnungen mit der aktuellen Jahreshauptveranlagung der Gewerbesteuer mit 44.800 Euro (+12.200 Euro) eingeplant. Der Umlagesatz für die an das Land abzuführende Gewerbesteuerumlage bleibt unverändert bei 35,0 %.

Für Zuweisungen und Zuschüsse für laufende Zwecke an Sonstige (ortsansässige Vereine und Gruppierungen) werden insgesamt 7.300 Euro (+4.800 Euro) veranschlagt. Die Veränderung wird hauptsächlich durch die Bereitstellung eines "Bürgerbudgets" (3.000 Euro) und des einmaligen Zuschusses an den Tennisverein (3.000 Euro) verursacht.

Transferaufwandsquote

Die Transferaufwandsquote stellt die Transferaufwendungen ins Verhältnis zu den ordentlichen Aufwendungen und bringt den prozentualen Anteil an den ordentlichen Aufwendungen zum Ausdruck. Sie ist damit ein Indikator dafür, wie hoch der kommunale Haushalt durch Transferaufwendungen belastet wird.



5.5 Aufwendungen der sozialen Sicherung (E 13)

- Fehlanzeige -

5.6 Sonstige laufende Aufwendungen (E 14)

Unter die Position der sonstigen laufenden Aufwendungen fallen sämtliche Aufwendungen, die nicht einer der vorgehenden Positionen zugeordnet werden können.

	Ist 2024	Plan 2025	Plan 2026	Plan 2027	Plan 2028	Plan 2029
Sonstige Personal- und Versorgungsaufwendungen	1.564	6.500	7.700	4.700	4.700	4.700
Aufwendungen für die Inanspruchnahme von Rechten und Diensten	2.620	6.110	4.010	3.510	3.510	3.510
Geschäftsaufwendungen	34.706	34.739	22.038	19.188	19.188	19.188
Aufwendungen für Beiträge, Versicherungen und Sonstiges	11.483	13.720	13.170	13.170	13.170	13.170
Verluste aus dem Abgang von Gegenständen des Anlagevermögens und des Umlaufvermögens, Wertminderungen des Umlaufvermögens, Einstellungen in Sonderposten, Zuführungen zu Rückstellungen	3.592	0	0	0	0	0
Sonstige Steueraufwendungen	3.793	3.700	4.500	5.200	5.200	5.200
Sonstige laufende Aufwendungen der Verwaltungstätigkeit	10.081	13.979	23.391	18.040	18.075	18.160
Sonstige laufende Aufwendungen	67.840	78.748	74.809	63.808	63.843	63.928

Die sonstigen laufenden Aufwendungen reduzieren sich gegenüber dem Vorjahr um -3.939 Euro und belaufen sich nunmehr auf 74.809 Euro.

Der Rückgang dieser Aufwendungen beruht im Wesentlichen auf die Veränderung der Geschäftsaufwendungen im Bereich Forst (Produkt 55510) um -14.301 Euro auf 7.188 Euro. Der Ansatz für Heimatfeste (Produkt 28100) wird von 10.000 Euro auf 20.000 Euro erhöht.

Weitere kleinere Ansatzanpassungen, verteilt auf die verschiedenen Produkte, runden diesen Bereich ab.

5.7 Zins- und sonstige Finanzaufwendungen (E 18)

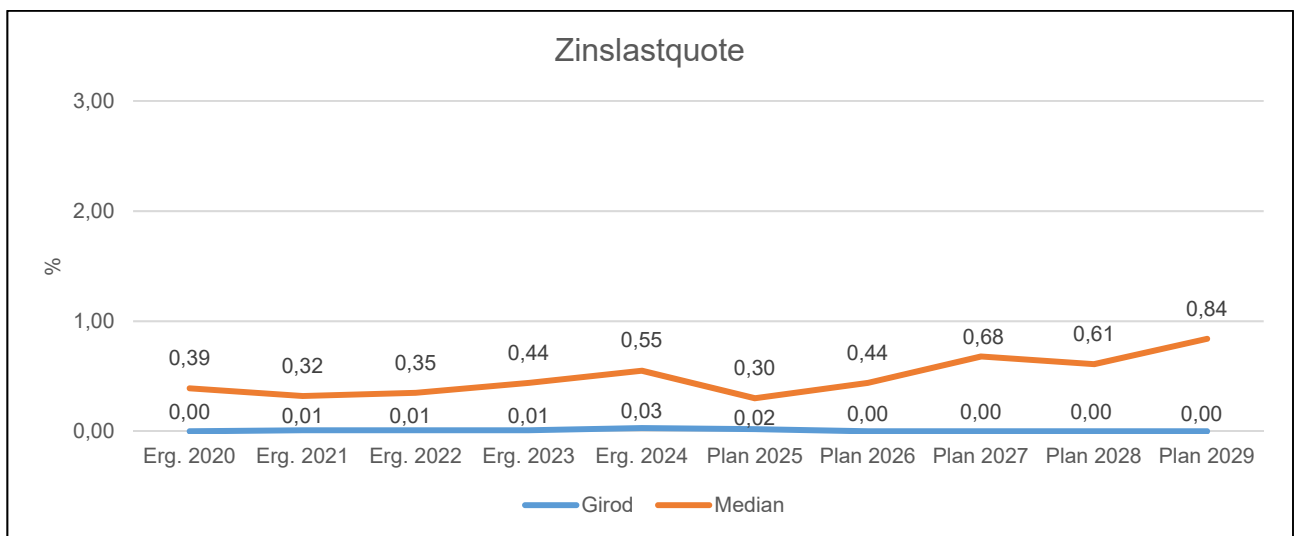
Die Zins- und sonstigen Finanzaufwendungen sind bei der Ortsgemeinde in Höhe von 100 Euro auszuweisen.

	Ist 2024	Plan 2025	Plan 2026	Plan 2027	Plan 2028	Plan 2029
Sonstige Zinsen und sonstige Finanzaufwendungen	637	500	100	100	100	100
Summe Zins- und sonstige Finanzaufwendungen	637	500	100	100	100	100

Es handelt sich hierbei um Aufwendungen für die Vollverzinsung der Gewerbesteuer in Höhe von 100 Euro (-400).

Zinsaufwendungen für Investitionskredite hat die Ortsgemeinde Girod nicht zu leisten.

Die Zinslastquote bildet das Verhältnis der Zins- und sonstigen Finanzaufwendungen zum ordentlichen Aufwand ab. Sie zeigt auf, wie hoch die Belastung des Haushalts durch Zinsaufwendungen ist.



6 Ergebnis des Ergebnishaushalts

Aus den oben dargestellten Erträgen und Aufwendungen ergibt sich folgendes Ergebnis, was nachfolgend im Vergleich zur Planung des Vorjahres abgebildet wird:

	Plan 2025	Plan 2026	Abweichung
Laufende Erträge aus Verwaltungstätigkeit	2.255.800	2.460.900	205.100
Laufende Aufwendungen aus Verwaltungstätigkeit	2.515.500	2.749.900	234.400
Laufendes Ergebnis aus Verwaltungstätigkeit	-259.700	-289.000	-29.300
Finanzergebnis	4.700	7.000	2.300
Ordentliches Ergebnis	-255.000	-282.000	-27.000
Jahresergebnis	-255.000	-282.000	-27.000

Das Ergebnis wird sich nach dem derzeitigen Stand der mittelfristigen Planung wie folgt entwickeln:

	Ist 2024	Plan 2025	Plan 2026	Plan 2027	Plan 2028	Plan 2029
Laufende Erträge aus Verwaltungstätigkeit	2.392.883	2.255.800	2.460.900	2.578.900	2.574.900	2.664.900
Laufende Aufwendungen aus Verwaltungstätigkeit	2.349.392	2.515.500	2.749.900	2.701.900	2.655.900	2.727.900
Laufendes Ergebnis aus Verwaltungstätigkeit	43.490	-259.700	-289.000	-123.000	-81.000	-63.000
Finanzergebnis	22.588	4.700	7.000	6.000	6.000	6.000
Ordentliches Ergebnis	66.078	-255.000	-282.000	-117.000	-75.000	-57.000
Jahresergebnis	66.078	-255.000	-282.000	-117.000	-75.000	-57.000

7 Ein- und Auszahlungen des Finanzhaushalts

Im Finanzhaushalt werden

- sämtliche Zahlungsströme (Ein- und Auszahlungen) eines Haushaltsjahres abgebildet,
- die Finanzierungsquellen nach Mittelherkunft und Mittelverwendung dargestellt,
- die Veränderungen des Zahlungsmittelbestandes aufgezeigt.

Außerdem ist der Finanzhaushalt die haushaltsrechtliche Ermächtigung für

- investive Einzahlungen und Auszahlungen,
- Einzahlungen und Auszahlungen zur Kreditwirtschaft.

Die Eckdaten des Finanzhaushalts stellen sich wie folgt dar:

	Ist 2024	Plan 2025	Plan 2026	Plan 2027	Plan 2028	Plan 2029
F16 - Saldo der laufenden Ein- und Auszahlungen aus Verwaltungstätigkeit	88.151	-151.700	-182.000	-28.000	-17.000	-2.000
F19 - Saldo der Zins- und sonstigen Finanzein- und -auszahlungen	23.632	4.700	7.000	6.000	6.000	6.000
F23 - Saldo der ordentlichen und außerordentlichen Ein- und Auszahlungen	111.783	-147.000	-175.000	-22.000	-11.000	4.000
F27 - Einzahlungen aus Investitionstätigkeit	84.597	1.447.500	144.000	284.000	133.000	0
F32 - Auszahlungen aus Investitionstätigkeit	511.693	1.684.500	243.000	340.000	0	0
F33 - Saldo der Ein- und Auszahlungen aus Investitionstätigkeit	-427.096	-237.000	-99.000	-56.000	133.000	0
F34 - Finanzmittelüberschuss/Finanzmittelfehlbetrag	-315.313	-384.000	-274.000	-78.000	122.000	4.000

Die laufenden Ein- und Auszahlungen im Finanzhaushalt werden grundsätzlich auf der Grundlage der zahlungswirksamen Erträge und Aufwendungen geplant. Die ordentliche Rechnung schließt mit einem negativen Saldo von -175.000 Euro (F 20) ab.

Der Finanzhaushalt enthält Auszahlungsermächtigungen für Investitionen in Höhe von 243.000 Euro (F 32). In der Investitionsübersicht sind die geplanten Maßnahmen im Einzelnen dargestellt.

Ein- und Auszahlungen aus Investitionstätigkeit

	Ist 2024	Plan 2025	Plan 2026	Plan 2027	Plan 2028	Plan 2029
Investitionszuwendungen	83.000	1.317.500	144.000	0	0	0
Beiträge und ähnliche Entgelte	1.597	130.000	0	284.000	133.000	0
Einzahlungen aus Investitionstätigkeit gesamt	84.597	1.447.500	144.000	284.000	133.000	0
Investitionszuwendungen	0	15.000	7.500	0	0	0
Auszahlungen für Sachanlagen	511.693	1.669.500	234.500	340.000	0	0
Auszahlungen für Finanzanlagen (ohne Ausleihungen und Kreditgewährungen)	--	--	1.000	0	0	0
Auszahlungen aus Investitionstätigkeit gesamt	511.693	1.684.500	243.000	340.000	0	0
Saldo aus Investitionstätigkeit	-427.096	-237.000	-99.000	-56.000	133.000	0

Neben den Investitionen werden Verpflichtungsermächtigungen in Höhe von 340.000 Euro veranschlagt:

- 54100-0001 Erschließung Neubaugebiet "In der Bornwiese"
Verpflichtungsermächtigung in 2026 für 2027 210.000 Euro
- 54100-0006 Erschließung Verlängerung Bornwiese
Verpflichtungsermächtigung in 2026 für 2027130.000 Euro.

Sie können aus eigenen Mitteln finanziert werden, die Aufnahme eines Investitionskredites ist nicht erforderlich.

Die Finanzierung der Investitionsauszahlungen erfolgt teilweise aus Investitionseinzahlungen (F 27: 144.000 Euro). Der Saldo der investiven Einzahlungen / Auszahlungen beläuft sich somit auf -99.000 Euro (F 33).

Mit dem negativen Saldo der ordentlichen Ein- und Auszahlungen in Höhe von -175.000 (F 20) ergibt sich somit ein Finanzmittelfehlbetrag von insgesamt -274.000 Euro (F 34).

Die Ortsgemeinde Girod verfügt zum Jahresende 2025 über liquide Mittel in Höhe von 1.588.741,06 Euro. Hiervon sind 1.003.003,48 Euro zur Finanzierung von Haushaltsresten gebunden.

Folgende Haushaltsreste werden gebildet:

- Erweiterung der Kindertagesstätte937.581,29 Euro
- Förderung privater Dorferneuerungsvorhaben3.975,00 Euro
- Umrüstung Straßenbeleuchtung auf LED61.447,19 Euro.

Nach Abzug der gebildeten Haushaltsreste verfügt die Ortsgemeinde Girod noch über liquide Mittel in Höhe von 585.737,58 Euro.

Bei einem geplanten Finanzmittelabfluss in der Haushaltsplanung 2026 in Höhe von 274.000 Euro (F 34) verbleiben der Ortsgemeinde Girod zum Ende des Jahres 2026 liquide Mittel in Höhe von 311.737,58 Euro.

Die folgende Tabelle zeigt die Entwicklung der Fehlbeträge/Überschüsse, die im Betrachtungszeitraum der mittelfristigen Finanzplanung zu Veränderungen der liquiden Mittel führen:

	Ist 2024	Plan 2025	Plan 2026	Plan 2027	Plan 2028	Plan 2029
F34 - Finanzmittelüberschuss /-fehlbetrag	-315.313	-384.000	-274.000	-78.000	122.000	4.000
F38 - Veränderung der liquiden Mittel (ohne durchlaufende Gelder)	319.264	384.000	274.000	78.000	-122.000	-4.000
F40 - Saldo der Ein- und Auszahlungen aus Finanzierungstätigkeit	319.264	384.000	274.000	78.000	-122.000	-4.000
F41 - Saldo der durchlaufenden Gelder	-3.952	0	0	0	0	0
F42 - Verwendung Finanzmittelüberschuss / Deckung Finanzmittelfehlbetrag	315.313	384.000	274.000	78.000	-122.000	-4.000
F43 - Veränderung der liquiden Mittel (einschl. durchlaufende Gelder)	-323.216	-384.000	-274.000	-78.000	122.000	4.000
F44 - nachrichtlich: Ausgleich Finanzhaushalt	111.783	-147.000	-175.000	-22.000	-11.000	4.000

8 Teilhaushalte

8.1 Übersicht über die Teilhaushalte

Der Gesamthaushalt gliedert sich in folgende 4 Teilhaushalte:

Teilhaushalt 1 - Zentrale Verwaltung

Teilhaushalt 2 - Schule und Kultur, Soziales und Jugend, Gesundheit und Sport

Teilhaushalt 3 - Gestaltung Umwelt

Teilhaushalt 4 - Zentrale Finanzleistungen

In den Teilhaushalten sind die Produkte mit einer Produktbeschreibung, den Zielen, Zielgruppen, Auftragsgrundlagen und der Produktverantwortung dargestellt. Kennzahlen wurden bislang noch nicht definiert.

8.2 Deckungsfähigkeit

Die Teilhaushalte bestehen jeweils aus einem Teilergebnishaushalt und einem Teilfinanzhaushalt. Der einzelne Teilergebnishaushalt bildet mit Ausnahme der Personalaufwendungen, den Abschreibungen, den Rückstellungen, den Wertberichtigungen, den Verlusten aus Abgängen sowie den internen Leistungsverrechnungen eine Bewirtschaftungseinheit.

Alle Ansätze eines Teilergebnishaushalts sind gegenseitig deckungsfähig. Bei einer Inanspruchnahme der gegenseitigen Deckungsfähigkeit im Teilergebnishaushalt gilt die Deckungsfähigkeit auch für entsprechende Ansätze für Auszahlungen im Teilfinanzhaushalt.

Die Investitionsauszahlungen sind im jeweiligen Teilhaushalt in einem gesonderten Deckungskreis zusammengefasst. Darüber hinaus bilden die investiven Deckungskreise über die Teilhaushalte hinaus für den gesamten Haushalt eine Bewirtschaftungseinheit, die im Wege der gegenseitigen Deckungsfähigkeit, in Fällen, in denen die Deckungskreismittel eines Teilhaushalts nicht ausreichen, ausnahmsweise nach Abstimmung mit der Finanzabteilung in Anspruch genommen werden kann.

Die Personalaufwendungen bzw. Personalauszahlungen bilden über die Teilhaushalte hinaus für den gesamten Haushalt eine Bewirtschaftungseinheit (Deckungskreis 880); das gleiche gilt für die Rückstellungen (870), Abschreibungen (890), Wertberichtigungen (891) sowie die Verluste aus Abgängen (892).

Mehrerträge aus internen Leistungsverrechnungen berechtigen über die Teilhaushalte hinaus für den gesamten Haushalt zu den entsprechenden Mehraufwendungen bei den internen Leistungsverrechnungen (Deckungskreis 900).

Mehrerträge/Mehreinzahlungen in einem Teilhaushalt berechtigen zu entsprechenden Mehraufwendungen/Mehrauszahlungen im jeweiligen Teilhaushalt. Im Teilhaushalt 4 berechtigen Mehrererträge der Kontenarten 479 bzw. 679 zu entsprechenden Mehraufwendungen/ Mehrauszahlungen der Kontengruppen 57 bzw. 77.

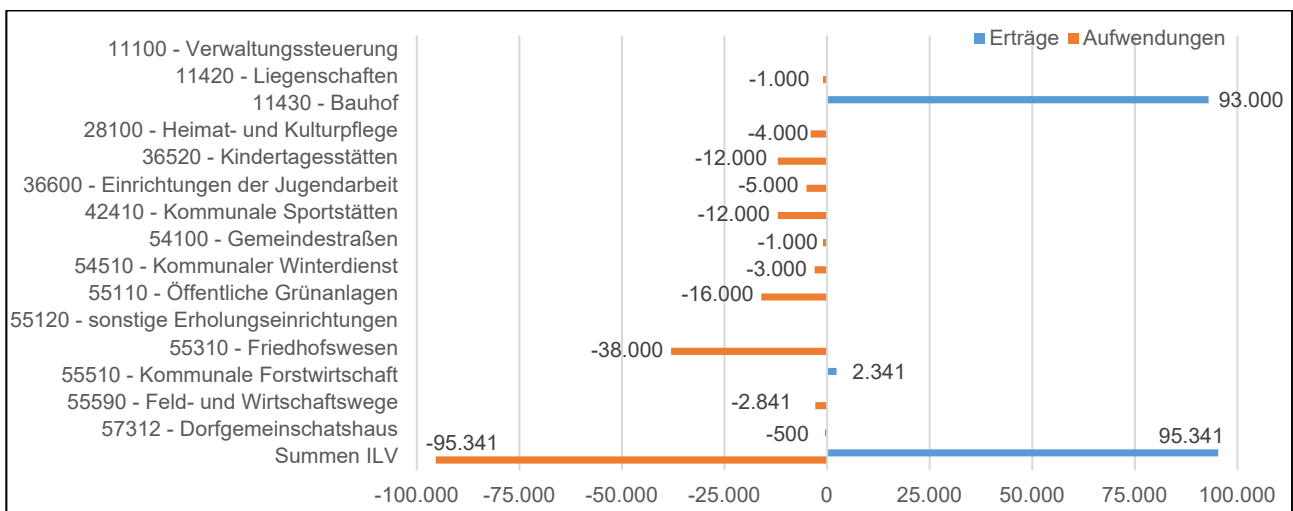
Nachstehend die Übersicht über die Deckungsvermerke in den einzelnen Teilhaushalten:

Übersicht über die Deckungsvermerke		
Teilhaushalt 1	Zentrale Verwaltung	DK
Produkte	11100, 11140, 11420, 11430	100
Investitionsauszahlungen		150
Teilhaushalt 2	Schule und Kultur, Soziales und Jugend, Gesundheit und Sport	
Produkte	28100, 36520, 36600, 42410	200
Investitionsauszahlungen		250
Teilhaushalt 3	Gestaltung Umwelt	
Produkte	51100, 51130, 53100, 53101, 54100, 54510, 55110, 55120, 55210, 55310, 55510, 55590, 57110, 57312	300
Investitionsauszahlungen		350
Teilhaushalt 4	Zentrale Finanzdienstleistungen	
Produkte	61100, 61200	400
Teilhaushalt übergreifende Deckungskreise		
echte Deckungsfähigkeit	Rückstellungen	870
echte Deckungsfähigkeit	Personalkosten	880
echte Deckungsfähigkeit	Abschreibungen	890
echte Deckungsfähigkeit	Wertberichtigungen	891
echte Deckungsfähigkeit	Verluste aus Abgängen / Wertminderungen	892
unechte Deckungsfähigkeit	Interne Leistungsverrechnung	900
unechte Deckungsfähigkeit	Gewerbesteuerumlage	901

8.3 Interne Leistungsverrechnungen (ILV)

In den Teilhaushalten werden nach § 4 Abs. 9 GemHVO auch die Erträge und Aufwendungen aus internen Leistungsbeziehungen dargestellt. Damit wird das Ziel verfolgt, Transparenz über den Ressourcenverbrauch und das Ressourcenaufkommen innerhalb der Produkte zu schaffen.

Im vorliegenden Zahlenwerk werden Aufwendungen verrechnet, die nicht verursachergerecht unmittelbar den Produkten zugeordnet werden können. Derzeit ist von verrechenbaren Personalkosten im Bereich „Bauhof“ (Produkt 11430) in Höhe von 93.000 Euro sowie von internen Leistungsbeziehungen zwischen den Bereichen Forst (Produkt 55510) und Feld- und Wirtschaftswege (Produkt 55590) in Höhe von 2.341 Euro auszugehen.



8.4 Ergebnisse der Teilergebnis- und Teilfinanzhaushalte

In der Übersicht ergibt sich unter Berücksichtigung der internen Leistungsverrechnungen folgendes Bild der Teilergebnishaushalte:

Teilergebnishaushalte		Erträge	Aufwendungen	Ergebnis
Teilhaushalt 1	Zentrale Verwaltung	123.586 €	208.842 €	-85.256 €
Teilhaushalt 2	Soziales, Jugend, Gesundheit und Sport	633.700 €	1.000.050 €	-366.350 €
Teilhaushalt 3	Gestaltung Umwelt	237.314 €	517.064 €	-279.750 €
Teilhaushalt 4	Zentrale Finanzleistungen	1.565.400 €	1.116.044 €	449.356 €
		2.560.000 €	2.842.000 €	-282.000 €

Zusammengefasst stellen sich die Ansätze der Teilfinanzhaushalte wie folgt dar:

Teilfinanzhaushalte		Saldo ordentl. Ein- und Auszahlungen	Saldo Ein- und Auszahlungen Investitionen	Ergebnis
Teilhaushalt 1	Zentrale Verwaltung	-72.435 €	-45.000 €	-117.435 €
Teilhaushalt 2	Soziales, Jugend, Gesundheit und Sport	-342.100 €	82.000 €	-260.100 €
Teilhaushalt 3	Gestaltung Umwelt	-209.821 €	-136.000 €	-345.821 €
Teilhaushalt 4	Zentrale Finanzleistungen	449.356 €	0 €	449.356 €
		-175.000 €	-99.000 €	-274.000 €

9 Entwicklung wichtiger Planungskomponenten

9.1 Entwicklung der Jahresergebnisse (Muster 26)

lfd. Nr.	Jahresergebnisse (gem. § 2 Abs. 1 Satz 1 Posten E 23 GemHVO)	Jahr	Betrag in Euro
1	5. Haushaltsvorjahr (lt. festgestelltem Jahresabschluss)	2021	45.480,23
2	4. Haushaltsvorjahr (lt. festgestelltem Jahresabschluss)	2022	7.902,47
3	3. Haushaltsvorjahr (Rechnungsergebnis)	2023	144.025,50
4	2. Haushaltsvorjahr (Rechnungsergebnis)	2024	66.078,28
5	1. Haushaltsvorjahr (Ansatz)	2025	-255.000,00
6	Jahresergebnis (Planung)	2026	-282.000,00
7	Zwischensumme (lfd. Nr. 1 - 6)		-273.513,52
8	1. Haushaltsfolgejahr (Planung)	2027	-117.000,00
9	2. Haushaltsfolgejahr (Planung)	2028	-75.000,00
10	3. Haushaltsfolgejahr (Planung)	2029	-57.000,00
11	Summe		-522.513,52

Nach den Planzahlen wird im Haushaltsjahr 2026 ein Fehlbetrag erwirtschaftet. In den Jahren 2027 bis 2029 zeichnen sich auf Basis der derzeit vorliegenden Finanzplanungsgrundlagen negative Jahresergebnisse ab. Vieles hängt allerdings von der gesamtwirtschaftlichen Entwicklung ab. Alle Schätzungen erscheinen in der derzeitigen wirtschaftlichen Lage als risikobehaftet.

9.2 Entwicklung der Über-/Unterdeckung im Finanzhaushalt (Muster 27)

lfd. Nr.	Jahresergebnisse	Jahr	Saldo der ordentlichen und außerordentlichen Ein- und Auszahlungen	./. planmäßige Tilgung	./. Mindest-Rückführungsbetrag gemäß Tilgungsplan	= Betrag
			(§ 2 Abs. 1 S. 1 Posten F 23 GemHVO)	(§ 2 Abs. 1 S. 2 Posten F 36 GemHVO)	(§ 2 Abs. 1 S. 1 Posten F 45 GemHVO)	
in €						
1	5. Haushaltsvorjahr (lt. festgestelltem Jahresabschluss)	2021	131.366,60	0,00	0,00	131.366,60
2	4. Haushaltsvorjahr (lt. festgestelltem Jahresabschluss)	2022	391.197,78	0,00	0,00	391.197,78
3	3. Haushaltsvorjahr (lt. festgestelltem Jahresabschluss)	2023	133.313,61	0,00	0,00	133.313,61
4	2. Haushaltsvorjahr (Rechnungsergebnis)	2024	111.783,18	0,00	0,00	111.783,18
5	1. Haushaltsvorjahr (Ansatz)	2025	-147.000,00	0,00	0,00	-147.000,00
6	Haushaltsjahr (Ansatz)	2026	-175.000,00	0,00	0,00	-175.000,00
7	Zwischensumme (lfd. Nr. 1 - 6)		445.661,17	0,00	0,00	445.661,17
8	1. Haushaltsfolgejahr (Planung)	2027	-22.000,00	0,00	0,00	-22.000,00
9	2. Haushaltsfolgejahr (Planung)	2028	-11.000,00	0,00	0,00	-11.000,00
10	3. Haushaltsfolgejahr (Planung)	2029	4.000,00	0,00	0,00	4.000,00
11	Summe		416.661,17	0,00	0,00	416.661,17

9.3 Entwicklung der Investitionen und Investitionsförderungsmaßnahmen

lfd. Nr.	Summe der Investitionen und Investitionsförderungsmaßnahmen	Jahr	Betrag in Euro
1	5. Haushaltsvorjahr (lt. festgestelltem Jahresabschluss)	2021	27.070,68
2	4. Haushaltsvorjahr (lt. festgestelltem Jahresabschluss)	2022	172.955,71
3	3. Haushaltsvorjahr (lt. Jahresabschluss)	2023	195.764,37
4	2. Haushaltsvorjahr (lt. Jahresabschluss)	2024	511.692,76
5	1. Haushaltsvorjahr (Ansatz)	2025	1.684.500,00
6	Haushaltsplanung	2026	243.000,00
7	Zwischensumme (lfd. Nr. 1 - 6)		2.834.983,52
8	1. Haushaltsfolgejahr (Planung)	2027	340.000,00
9	2. Haushaltsfolgejahr (Planung)	2028	0,00
10	3. Haushaltsfolgejahr (Planung)	2029	0,00
11	Summe		3.174.983,52

9.4 Entwicklung der Investitionskredite sowie Belastungen des Haushalts durch kreditähnliche Rechtsgeschäfte

lfd. Nr.	Summe der Investitionskredite	Jahr	Betrag in EUR
1	5. Haushaltsvorjahr (lt. festgestelltem Jahresabschluss)	2021	0,00
2	4. Haushaltsvorjahr (lt. festgestelltem Jahresabschluss)	2022	0,00
3	3. Haushaltsvorjahr (lt. Jahresabschluss)	2023	0,00
4	2. Haushaltsvorjahr (lt. Jahresabschluss)	2024	0,00
5	1. Haushaltsvorjahr (Ansatz)	2025	0,00
6	Haushaltsjahr (Ansatz)	2026	0,00
7	Zwischensumme (lfd. Nr. 1 - 6)		0,00
8	1. Haushaltsfolgejahr (Planung)	2027	0,00
9	2. Haushaltsfolgejahr (Planung)	2028	0,00
10	3. Haushaltsfolgejahr (Planung)	2029	0,00
11	Summe		0,00

9.5 Entwicklung des Eigenkapitals (Muster 28)

Ifd. Nr.	Ergebnis (gem. § 2 Abs. 1 Satz 1 Posten E 23 GemHVO)	Jahr	Betrag in €	
			Jahresergebnis	nachrichtlich: aufgelaufenes Eigenkapital
1	Eigenkapital zum 31.12. des 3. HH-Vorjahres	2023	144.025,50	7.821.475,42
2	+ Jahresergebnis des 2. HH-Vorjahres (Rechnung)	2024	66.078,28	7.887.553,70
3	+ Jahresergebnis des 1. HH-Vorjahres (Ansatz)	2025	-255.000,00	7.632.553,70
4	+ Jahresergebnis des Haushaltsjahres (Ansatz)	2026	-282.000,00	7.350.553,70
5	+ Jahresergebnis des 1. HH-Folgejahres (Planung)	2027	-117.000,00	7.233.553,70
6	+ Jahresergebnis des 2. HH-Folgejahres (Planung)	2028	-75.000,00	7.158.553,70
7	+ Jahresergebnis des 3. HH-Folgejahres (Planung)	2029	-57.000,00	7.101.553,70

Die Eröffnungsbilanz wurde zum 01.01.2009 erstellt und enthielt einen Eigenkapitalwert von rund 7.333.345 Euro.

Der Jahresabschluss 2024 mit der Bilanz zum 31.12.2024 weist einen Eigenkapitalwert von 7.887.553,70 Euro aus. Dieser Wert wird sich anhand der geplanten Jahresergebnisse in der Ergebnisrechnung in den Jahren 2025 bis 2029 durch ausgewiesene Fehlbeträge verringern.

9.6 Liquiditätsplanung nach § 93 Abs. 5 GemO und § 1 Nr. 10 GemHVO

Lfd. Nr..	Jahr		Forderungen (+ bzw. Verbindlich- keiten (-) gegenüber der Verbands- gemeinde im Rahmen der Einheitskasse (Stand 31.12. Vorjahr)	Veränderung <u>Forderungen</u> gegenüber der Verbands- gemeinde im Rahmen der Einheitskasse	Veränderung <u>Verbindlich- keiten</u> gegenüber der Verbands- gemeinde im Rahmen der Einheitskasse	<u>Summe Forderungen</u> gegenüber der Verbands- gemeinde im Rahmen der Einheitskasse	<u>Summe Ver- bindlich- keiten</u> gegenüber der Verbands- gemeinde im Rahmen der Einheitskasse
1	5. Haushaltsvorjahr (Ergebnis)	2021	1.708.832,15	107.950,92	0,00	1.816.783,07	0,00
2	4. Haushaltsvorjahr (Ergebnis)	2022	1.816.783,07	224.340,07	0,00	2.041.123,14	0,00
3	3. Haushaltsvorjahr (Ergebnis)	2023	2.041.123,14	-63.628,76	0,00	1.977.494,38	0,00
4	2. Haushaltsvorjahr (Ergebnis)	2024	1.977.494,38	-319.264,20	0,00	1.658.230,18	0,00
5	1. Haushaltsvorjahr (vorläufiges Ergebnis)	2025	1.658.230,18	-69.489,12	0,00	1.588.741,06	0,00
6	Haushaltsjahr (Planung)	2026	1.588.741,06	-274.000,00	0,00	1.314.741,06	0,00
6.1	Ermächtigungsvorträge	2025	1.314.741,06	-1.003.003,48	0,00	311.737,58	0,00
8	1. Haushaltsfolgejahr (Planung)	2027	311.737,58	-78.000,00	0,00	233.737,58	0,00
9	2. Haushaltsfolgejahr (Planung)	2028	233.737,58	122.000,00	0,00	355.737,58	0,00
10	3. Haushaltsfolgejahr (Planung)	2029	355.737,58	4.000,00	0,00	359.737,58	0,00

Der Bestand der Forderungen gegenüber der Verbandsgemeinde im Rahmen der Einheitskasse zum 31.12.2024 betrug 1.658.230,18 Euro. Nach den Vorgaben der Haushaltsplanung 2025 sollten zur Deckung des Finanzmittelfehlbetrages und zur Deckung der Ermächtigungsvorträge 1.270.171,44 Euro abgeführt werden. Dies hätte einem geplanten Stand der Forderungen gegenüber der Verbandsgemeinde im Rahmen der Einheitskasse zum 31.12.2025 in Höhe von 388.058,74 Euro entsprochen.

Nach der vorläufigen Finanzrechnung 2025 wird sich der Stand der Forderungen gegenüber der Verbandsgemeinde im Rahmen der Einheitskasse der Ortsgemeinde Girod zum Stichtag 31.12.2025 um 69.489,12 Euro reduzieren.

Hieraus resultiert ein Gesamtbestand der Forderungen gegenüber der Verbandsgemeinde im Rahmen der Einheitskasse in Höhe von 1.588.741,06 Euro zum 31.12.2025.

Im vorliegenden Haushaltsplan für das Jahr 2026 ist zur Finanzierung aller Ausgaben (einschließlich Ermächtigungsvorträgen in Höhe von 1.003.003,48 Euro) von einer Verminderung um 1.277.003,48 Euro auszugehen. Somit ergibt sich nach der derzeitigen Planung zum 31.12.2026 ein rechnerischer Restbestand der Forderungen gegenüber der Verbandsgemeinde im Rahmen der Einheitskasse in Höhe von 311.737,58 Euro.

Nach den im Rahmen der mittelfristigen Finanzplanung (Jahre 2027 bis 2029) vorgesehenen Veränderungen der Forderungen gegenüber der Verbandsgemeinde im Rahmen der Einheitskasse erhöht sich der Bestand zum 31.12.2029 voraussichtlich auf 359.737,58 Euro.

Ergebnishaushalt

Ergebnishaushalt 2026

Gemeinde: 06 OG Girod

lfd. Nr.	Ergebnishaushalt	Ergebnis des Haushaltsvorvorjahres	Ansätze des Haushaltsvorjahres einschl. Nachträge	Ansatz des Haushaltsjahres	Planungsdaten des Haushaltsfolgejahres	Planungsdaten des zweiten Haushaltsfolgejahres	Planungsdaten des dritten Haushaltsfolgejahres
		2024	2025	2026	2027	2028	2029
		in €	in €	in €	in €	in €	in €
E 1		1.408.488,52	1.377.300	1.541.100	1.597.790	1.641.300	1.707.980
E 2	+	641.253,57	627.300	629.950	686.600	705.550	725.750
E 3	+	0,00	0	0	0	0	0
E 4	+	118.673,00	122.500	142.800	141.850	69.600	70.600
E 5	+	75.842,94	71.254	84.364	90.364	95.364	95.364
E 6	+	10.055,91	24.700	26.200	25.000	25.000	25.000
E 7	+	138.568,67	32.746	36.486	37.296	38.086	40.206
E 8	=	2.392.882,61	2.255.800	2.460.900	2.578.900	2.574.900	2.664.900
		Summe der laufenden Erträge aus Verwaltungstätigkeit (Summe E 1 bis E 7)					
E 9	-	642.522,19	709.800	856.400	876.915	898.180	919.755
E 10	-	370.839,94	454.852	476.647	323.577	326.277	329.017
E 11	-	207.028,55	215.000	214.000	195.000	90.000	87.000
E 12	-	1.061.162,22	1.057.100	1.128.044	1.242.600	1.277.600	1.328.200
E 13	-	0,00	0	0	0	0	0
E 14	-	67.839,52	78.748	74.809	63.808	63.843	63.928
E 15	=	2.349.392,42	2.515.500	2.749.900	2.701.900	2.655.900	2.727.900
		Summe der laufenden Aufwendungen aus Verwaltungstätigkeit (Summe E 9 bis E 14)					
E 16	=	43.490,19	-259.700	-289.000	-123.000	-81.000	-63.000
		Laufendes Ergebnis aus Verwaltungstätigkeit (Saldo E 8 und E 15)					
E 17	+	23.224,96	5.200	7.100	6.100	6.100	6.100
E 18	-	636,87	500	100	100	100	100
E 19	=	22.588,09	4.700	7.000	6.000	6.000	6.000
		Saldo der Zins- und sonstigen Finanzerträge und -aufwendungen (Saldo E 17 und E 18)					
E 20	=	66.078,28	-255.000	-282.000	-117.000	-75.000	-57.000
		Ordentliches Ergebnis (Summe E 16 und E 19)					
E 21		0,00	0	0	0	0	0
E 22		0,00	0	0	0	0	0
E 23	=	66.078,28	-255.000	-282.000	-117.000	-75.000	-57.000
		Jahresergebnis (Jahresüberschuss / Jahresfehlbetrag) (Summe E 20 bis E 22)					

Finanzhaushalt

Finanzhaushalt 2026

Gemeinde: 06 OG Girod

lfd. Nr.	Finanzhaushalt		Ergebnis des Haushaltsvorvorjahres	Ansätze des Haushaltsvorjahres einschl. Nachträge	Ansatz des Haushaltsjahres	Planungsdaten des Haushaltsfolgejahres	Planungsdaten des zweiten Haushaltsfolgejahres	Planungsdaten des dritten Haushaltsfolgejahres
			2024	2025	2026	2027	2028	2029
			in €	in €	in €	in €	in €	in €
F 1	+	Steuern und ähnliche Abgaben	1.395.538,39	1.377.300	1.541.100	1.597.790	1.641.300	1.707.980
F 2	+	Zuwendungen, allgemeine Umlagen und sonstige Transfereinzahlungen	628.655,07	607.200	609.750	669.950	689.150	709.350
F 3	+	Einzahlungen der sozialen Sicherung	0,00	0	0	0	0	0
F 4	+	Öffentlich-rechtliche Leistungsentgelte	27.155,00	31.600	52.000	54.500	56.000	57.000
F 5	+	Privatrechtliche Leistungsentgelte	91.676,43	71.254	84.364	90.364	95.364	95.364
F 6	+	Kostenerstattungen und Kostenumlagen	7.281,70	24.700	26.200	25.000	25.000	25.000
F 7	+	Sonstige laufende Einzahlungen	30.859,85	32.746	36.486	37.296	38.086	40.206
F 8	=	Summe der laufenden Einzahlungen aus Verwaltungstätigkeit (Summe F 1 bis F 7)	2.181.166,44	2.144.800	2.349.900	2.474.900	2.544.900	2.634.900
F 9	-	Personal- und Versorgungsauszahlungen	626.495,56	705.800	852.400	872.915	894.180	915.755
F 10	-	Auszahlungen für Sach- und Dienstleistungen	346.092,44	454.852	476.647	323.577	326.277	329.017
F 12	-	Zuwendungen, Umlagen und sonstige Transferauszahlungen	1.060.855,71	1.057.100	1.128.044	1.242.600	1.277.600	1.328.200
F 13	-	Auszahlungen der sozialen Sicherung	0,00	0	0	0	0	0
F 14	-	Sonstige laufende Auszahlungen	59.571,64	78.748	74.809	63.808	63.843	63.928
F 15	=	Summe der laufenden Auszahlungen aus Verwaltungstätigkeit (Summe F 9 bis F 14)	2.093.015,35	2.296.500	2.531.900	2.502.900	2.561.900	2.636.900
F 16	=	Saldo der laufenden Ein- und Auszahlungen aus Verwaltungstätigkeit (Saldo F 8 und F 15)	88.151,09	-151.700	-182.000	-28.000	-17.000	-2.000
F 17	+	Zinseinzahlungen und sonstige Finanzeinzahlungen	24.268,96	5.200	7.100	6.100	6.100	6.100
F 18	-	Zinsauszahlungen und sonstige Finanzauszahlungen	636,87	500	100	100	100	100
F 19	=	Saldo der Zins- und der sonstigen Finanzein- und -auszahlungen (Saldo F 17 und F 18)	23.632,09	4.700	7.000	6.000	6.000	6.000
F 20	=	Saldo der ordentlichen Ein- und Auszahlungen (Summe F 16 und F 19)	111.783,18	-147.000	-175.000	-22.000	-11.000	4.000
F 21		Saldo der außerordentlichen Ein- und Auszahlungen	0,00	0	0	0	0	0
F 22		Saldo der Ein- und Auszahlungen aus internen Leistungsbeziehungen	0,00	0	0	0	0	0
F 23	=	Saldo der ordentlichen und außerordentlichen Ein- und Auszahlungen (Summe F 20 bis F 22)	111.783,18	-147.000	-175.000	-22.000	-11.000	4.000
F 24	+	Einzahlungen aus Investitionszuwendungen	83.000,00	1.317.500	144.000	0	0	0
F 25	+	Einzahlungen aus Beiträgen und ähnlichen Entgelten	1.597,00	130.000	0	284.000	133.000	0
F 26	+	Sonstige Investitionseinzahlungen	0,00	0	0	0	0	0
F 27	=	Summe der Einzahlungen aus Investitionstätigkeit (Summe F 24 bis F 26)	84.597,00	1.447.500	144.000	284.000	133.000	0
F 28	-	Auszahlungen für immaterielle Vermögensgegenstände	0,00	15.000	7.500	0	0	0
F 29	-	Auszahlungen für Sachanlagen	511.692,76	1.669.500	234.500	340.000	0	0
F 30	-	Auszahlungen für Finanzanlagen	0,00	0	1.000	0	0	0
F 31	-	Sonstige Investitionsauszahlungen	0,00	0	0	0	0	0
F 32	=	Summe der Auszahlungen aus Investitionstätigkeit (Summe F 28 bis F 31)	511.692,76	1.684.500	243.000	340.000	0	0
F 33	=	Saldo der Ein- und Auszahlungen aus Investitionstätigkeit (Saldo F 27 und F 32)	-427.095,76	-237.000	-99.000	-56.000	133.000	0
F 34	=	Finanzmittelüberschuss /-fehlbetrag (Summe F 23 und F 33)	-315.312,58	-384.000	-274.000	-78.000	122.000	4.000
F 35	+	Aufnahme von Investitionskrediten	0,00	0	0	0	0	0
F 36	-	Tilgung von Investitionskrediten	0,00	0	0	0	0	0
F 37	=	Saldo der Ein- und Auszahlungen aus Investitionskrediten (Saldo F 35 und F 36)	0,00	0	0	0	0	0

Finanzhaushalt 2026

Gemeinde: 06 OG Girod

Ifd. Nr.	Finanzhaushalt	Ergebnis des Haushaltsvorvorjahres	Ansätze des Haushaltsvorjahres einschl. Nachträge	Ansatz des Haushaltsjahres	Planungsdaten des Haushaltsfolgejahres	Planungsdaten des zweiten Haushaltsfolgejahres	Planungsdaten des dritten Haushaltsfolgejahres
		2024	2025	2026	2027	2028	2029
		in €	in €	in €	in €	in €	in €
F 38	Veränderung der Forderungen gegenüber der Verbandsgemeinde im Rahmen der Einheitskasse (ohne durchlaufende Gelder)	319.264,20	384.000	274.000	78.000	-122.000	-4.000
F 39	Veränderung der Verbindlichkeiten gegenüber der Verbandsgemeinde im Rahmen der Einheitskasse	0,00	0	0	0	0	0
F 40	= Saldo der Ein- und Auszahlungen aus Finanzierungstätigkeit (Summe F 37 bis F 39)	319.264,20	384.000	274.000	78.000	-122.000	-4.000
F 41	Saldo der durchlaufenden Gelder	-3.951,62	0	0	0	0	0
F 42	= Verwendung Finanzmittelüberschuss / Deckung Finanzmittelfehlbetrag (Summe F 40 und F 41)	315.312,58	384.000	274.000	78.000	-122.000	-4.000
F 43	= Veränderung der liquiden Mittel (einschl. durchlaufende Gelder) (Saldo F 41 und F 38)	315.312,58	384.000	274.000	78.000	-122.000	-4.000
F 44	nachrichtlich: Ausgleich Finanzhaushalt (Saldo F 23 und F 36)	111.783,18	-147.000	-175.000	-22.000	-11.000	4.000
F 45	Mindest-Rückführungsbetrag gemäß Tilgungsplan	0,00	0	0	0	0	0

Investitionsplan (Gesamtübersicht) 2026

Gemeinde: 06 OG Girod

Pos.	Inhalt	Ergebnis	Plan	Plan	Plan	Plan	Plan
		2024	2025	2026	2027	2028	2029
		EUR	EUR	EUR	EUR	EUR	EUR
		1	2	3	4	5	6
	Summe der Einzahlungen aus Investitionstätigkeit	84.597,00	1.447.500	144.000	284.000	133.000	0
	68142000 Investitionszuwendungen vom Land	83.000,00	408.000	42.000	0	0	0
	68143000 Investitionszuwendungen von Gemeinden und Gemeindeverbänden	0,00	909.500	102.000	0	0	0
	68270000 Grabnutzungsentgelte	1.597,00	0	0	0	0	0
	68290000 Sonstige Beiträge und ähnliche Entgelte	0,00	130.000	0	284.000	133.000	0
	Summe der Auszahlungen aus Investitionstätigkeit	511.692,76	1.684.500	243.000	340.000	0	0
	78159000 Investitionszuwendungen an den sonstigen privaten Bereich	0,00	15.000	7.500	0	0	0
	78510000 Auszahlungen für unbebaute Grundstücke und grundstücksgleiche Rechte	0,00	5.000	5.000	0	0	0
	78520000 Auszahlungen für bebaute Grundstücke und grundstücksgleiche Rechte	500,87	0	0	0	0	0
	78560000 Auszahlungen für Fahrzeuge, Maschinen und technische Anlagen	3.826,95	0	40.000	0	0	0
	78571000 Auszahlungen für bewegliche Sachen des Anlagevermögens oberhalb der Wertgrenze i.H.v. 1.000,00 Euro	2.639,78	14.500	28.000	0	0	0
	78593000 Auszahlungen für Baumaßnahmen	504.725,16	1.650.000	161.500	340.000	0	0
	78642000 Auszahlungen für Finanzanlagen (ohne Ausleihungen und Kreditgewährungen)an Anstalten	0,00	0	1.000	0	0	0
	darunter:						
	mit Verpflichtungsermächtigungen in Vorjahren bereits gebunden	0,00	0	0	0	0	0
	Verpflichtungsermächtigungen	0,00	0	0	340.000	0	0
	78593000 Auszahlungen für Baumaßnahmen	0,00	0	0	340.000	0	0
	Saldo der Ein- und Auszahlungen aus Investitionstätigkeit	-427.095,76	-237.000	-99.000	-56.000	133.000	0

Teilhaushalt 1

- Zentrale Verwaltung -

- Vorbericht
- Teilergebnis- und Teilfinanzhaushalt
- produktorientierter Teilhaushalt

Der Teilhaushalt 1 umfasst die folgenden Produkte:

11100 Verwaltungssteuerung

Produktbeschreibung:	Aufgrund der besonderen Stellung der Verwaltungsleitung und der damit verbundenen komplexen Aufgabenstellung wäre eine Beschreibung des Produktes nicht aussagefähig.
Ziele:	Sicherstellung einer effektiven und effizienten Aufgabenwahrnehmung der Gemeindeverwaltung
Zielgruppen:	EinwohnerInnen, Unternehmen, Behörden, Institutionen, Rat und Ausschüsse sowie Verbandsgemeindeverwaltung
Auftragsgrundlagen:	Gesetze, Satzungen, Beschlüsse und Empfehlungen des Rates und der Ausschüsse
Produktverantwortung:	Ortsbürgermeister

11140 Gremien

Produktbeschreibung:	Ortsgemeinderats- und Ausschusssitzungen
Ziele:	Sachgerechte und zügige Vorbereitung, Durchführung und Nachbereitung der Sitzungen des Rates, der Ausschüsse und der Beiräte
Zielgruppen:	Mandatsträger, EinwohnerInnen
Auftragsgrundlagen:	Gesetze, Satzungen, Ratsbeschlüsse, organisatorische Regelungen
Produktverantwortung:	Ortsbürgermeister

11420 Liegenschaften (soweit keinem anderen Produkt zugeordnet)

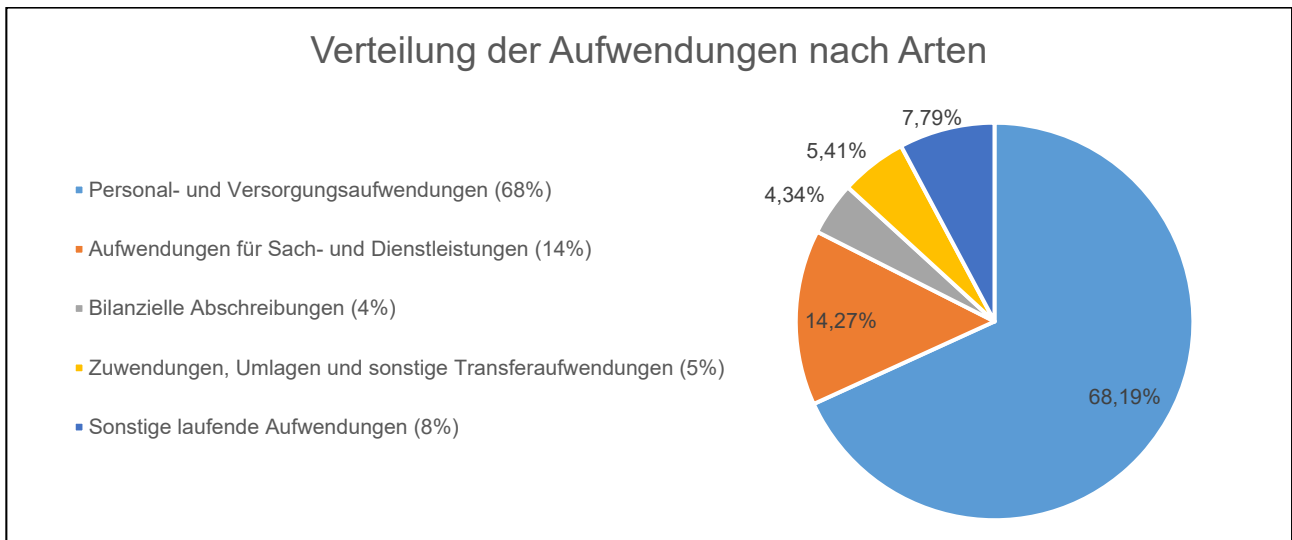
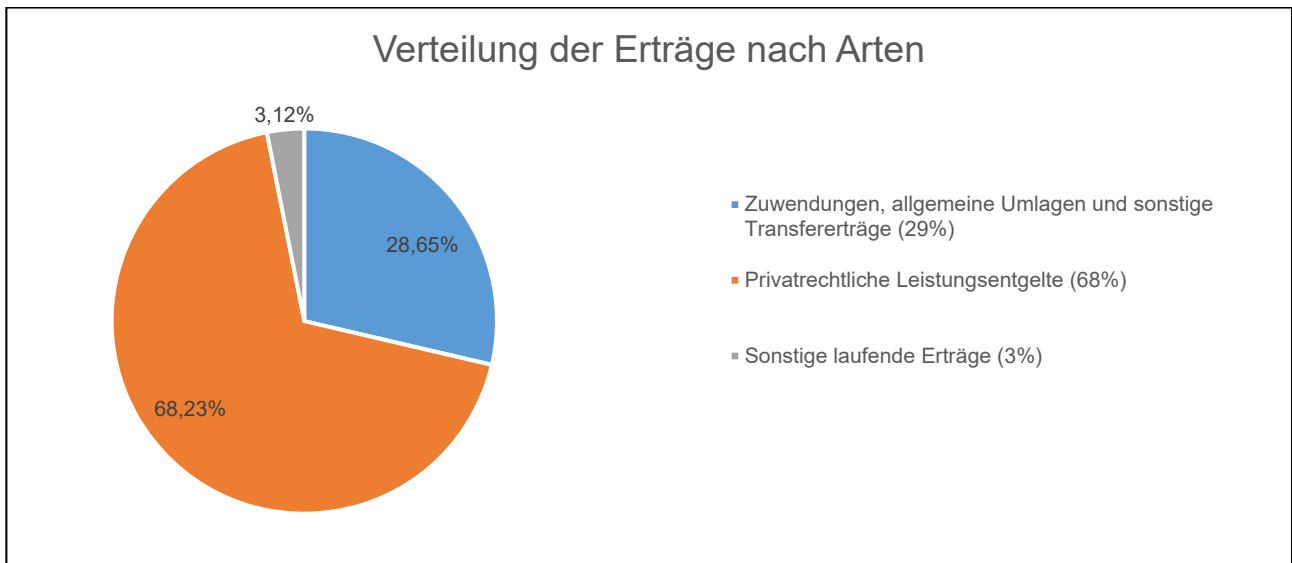
Produktbeschreibung:	Vorhaltung von bebauten und unbebauten Grundstücken
Ziele:	Wahrnehmung kommunaler Aufgaben
Zielgruppen:	EinwohnerInnen, Allgemeinheit
Auftragsgrundlagen:	Daseinsvorsorge, organisatorische Regelungen
Produktverantwortung:	Ortsbürgermeister

11430 Bauhof

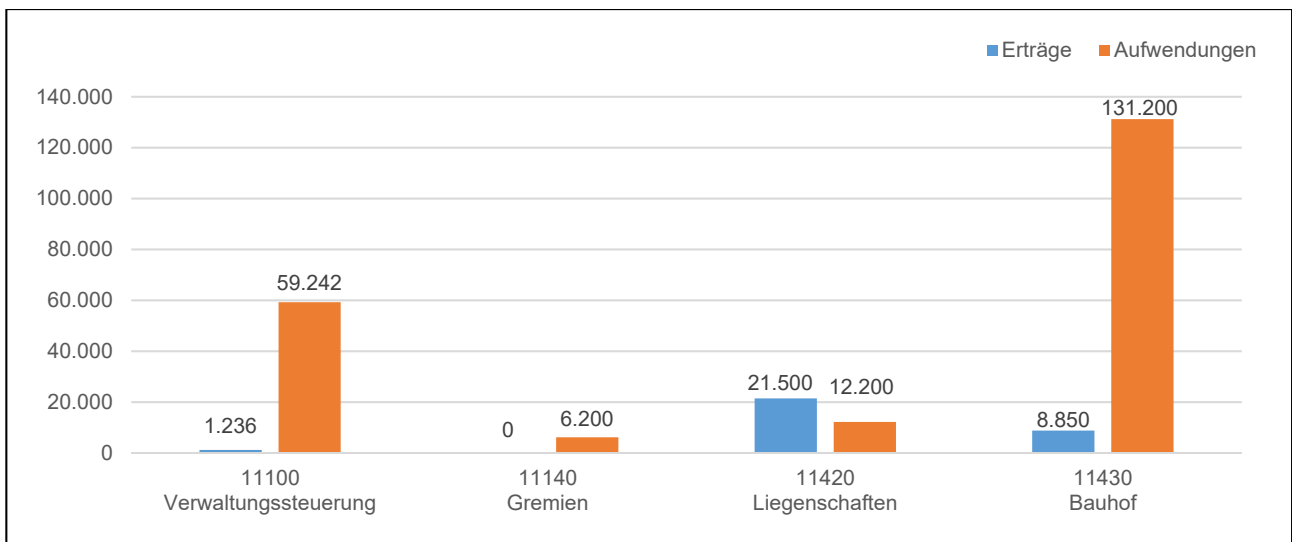
Produktbeschreibung:	Leistungen des Bauhofs
Ziele:	Instandhaltung städtischer Grundstücke, Gebäude und Einrichtungen
Zielgruppen:	EinwohnerInnen, Vereine, NutzerInnen
Auftragsgrundlagen:	Organisatorische Regelungen
Produktverantwortung:	Ortsbürgermeister

1 Teilergebnishaushalt

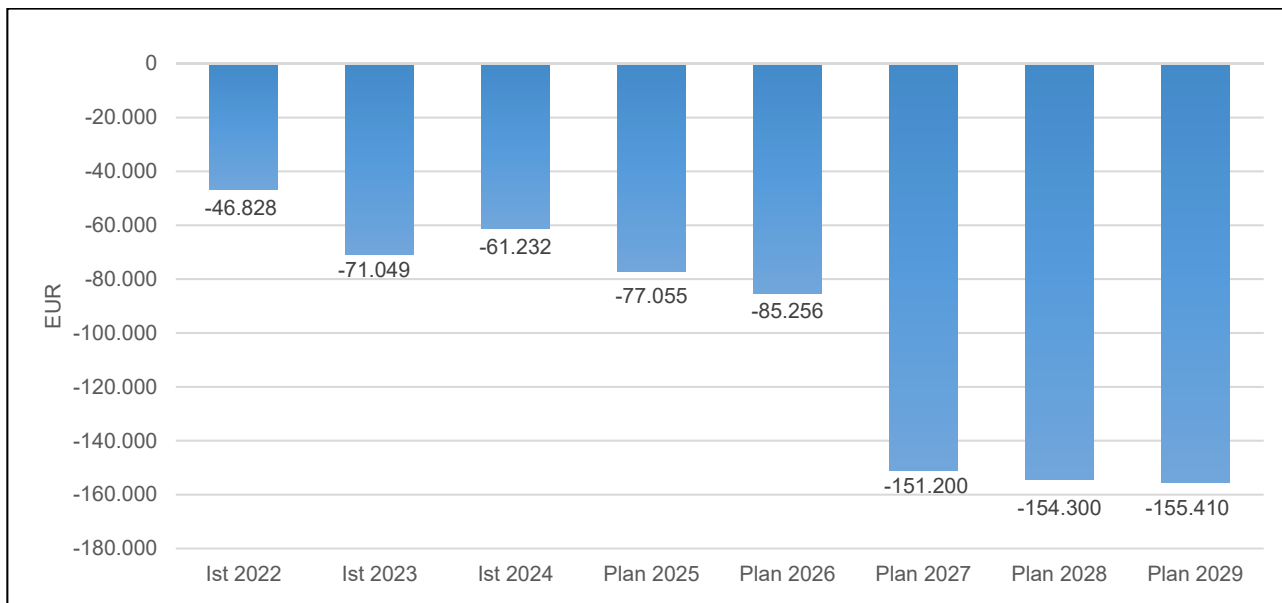
1.1 Übersicht über die Erträge und Aufwendungen im Teilhaushalt (ohne ILV)



1.2 Produktübersicht (ohne ILV)



1.3 Entwicklung der Jahresergebnisse (einschl. Saldo aus ILV)



2 Teilfinanzhaushalt

Im Teilfinanzhaushalt werden neben den Ein- und Auszahlungen nach dem Kassenwirksamkeitsprinzip die investiven Ein- und Auszahlungen dargestellt. Von den Planansätzen her stehen den Ein- und Auszahlungen die entsprechenden Erträge und Aufwendungen im Ergebnishaushalt gegenüber, so dass nicht nochmals auf die Zahlungsströme eingegangen wird. Dargestellt werden daher nur Ein- und Auszahlungen im Rahmen der Investitionstätigkeit.

Im Jahr 2024 sind im Teilhaushalt 1, wie auch im Vorjahr, keine Investitionseinzahlungen zu veranschlagen. Gegenüber dem Vorjahr 2025 ist dies eine Verminderung um -7.500 Euro.

Auszahlungen aus Investitionstätigkeit werden in Höhe von 45.000 Euro ausgewiesen. Gegenüber dem Vorjahr 2025 erhöht sich die Summe der veranschlagten Investitionsauszahlungen um 30.500 Euro.

Die veranschlagten Investitionsauszahlungen verteilen sich wie folgt:

Auszahlungen für Sachanlagen	45.000 Euro
• Auszahlungen für Fahrzeuge	40.000 Euro
• Auszahlungen für unbebaute Grundstücke und grundstücksgleiche Rechte	5.000 Euro

Die einzelnen Investitionen und Investitionsförderungsmaßnahmen sind in der Investitionsübersicht dargestellt, daher unterbleibt an dieser Stelle eine Einzeldarstellung aller veranschlagten Projekte.

Der Finanzmittelfehlbetrag dieses Teilhaushalts beträgt -117.435 Euro (F 34).

Teilergebnishaushalt 2026

Gemeinde: 06 OG Girod

Teilhaushalt 01 Zentrale Verwaltung

Ifd. Nr.	Teilergebnishaushalt	Ergebnis des Haushaltsvorjahres	Ansätze des Haushaltsvorjahres einschl. Nachträge	Ansatz des Haushaltsjahres	Planungsdaten des Haushaltsfolgejahres	Planungsdaten des zweiten Haushaltsfolgejahres	Planungsdaten des dritten Haushaltsfolgejahres	
		2024	2025	2026	2027	2028	2029	
		in €	in €	in €	in €	in €	in €	
E 1	+	Steuern und ähnliche Abgaben	0,00	0	0	0	0	0
E 2	+	Zuwendungen, allgemeine Umlagen und sonstige Transfererträge	8.919,00	8.650	9.050	9.250	9.700	10.300
		41442000 Zuweisungen und Zuschüsse für laufende Zwecke vom Land	8.760,00	8.500	8.800	9.000	9.200	9.400
		41510000 Sonderposten aus Zuwendungen	159,00	50	50	0	0	0
		41590000 Sonstige Sonderposten	0,00	100	200	250	500	900
E 3	+	Erträge der sozialen Sicherung	0,00	0	0	0	0	0
E 4	+	Öffentlich-rechtliche Leistungsentgelte	0,00	0	0	0	0	0
E 5	+	Privatrechtliche Leistungsentgelte	11.233,19	21.450	21.550	22.550	22.550	22.550
		44110000 Erträge aus Verkäufen von Vorräten	0,00	50	9.550	9.550	9.550	9.550
		44120000 Mieten und Pachten	11.233,19	21.400	12.000	13.000	13.000	13.000
E 6	+	Kostenerstattungen und Kostenumlagen	0,00	0	0	0	0	0
E 7	+	Sonstige laufende Erträge	15.931,21	946	986	896	86	606
		46270000 Versichererstattungen	111,56	0	0	0	0	0
		46290000 Weitere sonstige laufende Erträge / Sonstige	30,00	946	986	896	86	606
		46614000 Erträge aus der Auflösung von Rückstellungen	15.789,65	0	0	0	0	0
E 8	=	Summe der laufenden Erträge aus Verwaltungstätigkeit (Summe E 1 bis E 7)	36.083,40	31.046	31.586	32.696	32.336	33.456
E 9	-	Personal- und Versorgungsaufwendungen	143.180,73	145.400	142.400	145.075	148.050	150.875
		50110000 Bürgermeister	14.487,50	14.000	14.000	14.350	14.710	15.080
		50120000 Beigeordnete	1.566,00	5.500	5.400	5.540	5.670	5.820
		50140000 Rats- und Ausschussmitglieder	2.130,00	2.300	2.600	2.600	2.600	2.600
		50221000 Vergütungen	85.966,99	80.000	81.000	82.500	84.300	85.900
		50222000 Leistungszulagen	1.384,94	2.100	2.000	2.050	2.100	2.150
		50320000 Beiträge zu Versorgungskassen für Arbeitnehmer	5.821,18	6.100	5.800	5.950	6.090	6.250
		50420000 Beiträge zur gesetzlichen Sozialversicherung für Arbeitnehmer	17.904,59	18.500	18.000	18.450	18.910	19.380
		50490000 Beiträge zur gesetzlichen Sozialversicherung für Sonstige	1.060,34	2.200	1.100	1.130	1.160	1.180
		50629000 Sonstige	-4,26	100	50	50	50	50
		50791000 Ehrensoldrückstellungen	4.811,00	4.000	4.000	4.000	4.000	4.000
		50900000 Pauschalierte Lohnsteuer (auch Zahlungen über Knappschaft)	2.308,45	2.400	250	255	260	265
		51130000 Versorgungsaufwendungen für ehrenamtlich Tätige	5.744,00	8.200	8.200	8.200	8.200	8.200
E 10	-	Aufwendungen für Sach- und Dienstleistungen	18.996,14	25.500	29.800	18.030	18.160	18.280
		52210000 Aufwendungen für Strom	1.130,41	1.150	1.150	1.180	1.210	1.230
		52220000 Aufwendungen für Gas	3.734,09	3.700	3.700	3.790	3.890	3.980
		52230000 Aufwendungen für Wasser/Abwasser	1.946,84	2.100	1.300	1.310	1.310	1.320
		52260000 Aufwendungen für die Abfallbeseitigung	760,74	900	600	600	600	600
		52311000 Unterhaltung der Grundstücke	0,00	250	200	200	200	200
		52313000 Gebäude einschließlich der Bestandteile, die dem Gebäude zuzurechnen sind	2.488,66	2.700	5.700	2.200	2.200	2.200
		52351000 Wartungs- und Instandsetzungskosten	3.822,63	4.000	4.000	2.000	2.000	2.000
		52352000 Betriebs- und Schmierstoffe	1.904,90	2.000	3.500	3.000	3.000	3.000
		52353000 Reifen	0,00	200	200	200	200	200
		52370000 Unterhaltung der Betriebs- und Geschäftsausstattung	720,13	1.100	1.300	1.100	1.100	1.100

Teilergebnishaushalt 2026

Gemeinde: 06 OG Girod

Teilhaushalt 01 Zentrale Verwaltung

Ifd. Nr.	Teilergebnishaushalt	Ergebnis des Haushaltsvorjahres	Ansätze des Haushaltsvorjahres einschl. Nachträge	Ansatz des Haushaltsjahres	Planungsdaten des Haushaltsfolgejahres	Planungsdaten des zweiten Haushaltsfolgejahres	Planungsdaten des dritten Haushaltsfolgejahres	
		2024	2025	2026	2027	2028	2029	
		in €	in €	in €	in €	in €	in €	
E 11	-	52380000 Geringwertige Geräte, Ausstattungs-, Ausrüstungs- und sonstige Gebrauchsgegenstände	2.217,49	2.500	2.500	1.100	1.100	1.100
		52543000 Kostenerstattungen an Gemeinden und Gemeindeverbände	270,25	300	350	350	350	350
		52920000 sonstige Aufwendungen für Dienstleistungen	0,00	4.600	5.300	1.000	1.000	1.000
		Abschreibungen	6.942,78	7.672	9.071	6.021	5.621	4.821
		53220000 Abschreibungen auf immaterielle Vermögensgegenstände aus geleisteten Zuwendungen	629,00	450	450	450	450	450
		53410000 Abschreibungen auf bebaute Grundstücke und grundstücksgleiche Rechte mit Wohnbauten	174,00	200	200	0	0	0
		53490000 Abschreibungen auf bebaute Grundstücke und grundstücksgleiche Rechte mit sonstigen Gebäuden	1.555,00	1.600	1.600	1.600	1.600	1.600
		53580000 Straßen, Wege, Plätze und Verkehrsmittelanlagen	80,00	100	100	100	100	100
		53810000 Abschreibungen auf Fahrzeuge	1.051,00	1.100	1.100	1.100	950	350
		53850000 Abschreibungen auf die Betriebs- und Geschäftsausstattung	3.453,78	3.250	4.700	2.600	1.650	1.500
E 12	-	53990000 Sonstige Abschreibungen	0,00	972	921	171	871	821
		Zuwendungen, Umlagen und sonstige Transferaufwendungen	3.231,00	5.500	11.300	500	500	500
		54150000 Zuweisungen und Zuschüsse für laufende Zwecke an den privaten Bereich	2.400,00	4.800	4.800	0	0	0
	54190000 Zuweisungen und Zuschüsse für laufende Zwecke an Sonstige	831,00	700	6.500	500	500	500	
E 13	-	Aufwendungen der sozialen Sicherung	0,00	0	0	0	0	0
E 14	-	Sonstige laufenden Aufwendungen	16.962,46	16.029	16.271	14.270	14.305	14.390
		56120000 Aufwendungen für Aus- und Fortbildung, Umschulung	130,00	600	400	100	100	100
		56130000 Aufwendungen für übernommene Reisekosten für Dienstreisen und Dienstgänge	0,00	100	100	100	100	100
		56140000 Aufwendungen für allgemeine Betreuung der Bediensteten	179,99	600	1.000	500	500	500
		56150000 Aufwendungen für Dienst- und Schutzkleidung, persönliche Ausrüstungsgegenstände	845,96	800	800	300	300	300
		56210000 Mieten, Pachten und Erbbauzinsen	314,16	400	400	400	400	400
		56243000 Unterhaltung Software, Updates	972,38	950	1.250	1.250	1.250	1.250
		56251000 Vergütungen einschließlich Reisekosten an Sachverständige	0,00	100	0	0	0	0
		56310000 Büromaterial	343,63	500	500	500	500	500
		56320000 Fachliteratur, Zeitschriften	0,00	50	50	50	50	50
		56341000 Fernmeldegebühren	591,01	600	500	450	450	450
		56390000 Geschäftsaufwendungen / Sonstiges	4.278,36	3.700	4.000	3.000	3.000	3.000
		56412000 Kfz-Versicherungen	1.225,00	1.300	1.300	1.300	1.300	1.300
		56416000 Umlagen an Schadensausgleichskassen	1.183,04	1.300	1.300	1.300	1.300	1.300
		56419000 Sonstige Versicherungen	29,02	50	50	50	50	50
		56420000 Beiträge zu Wirtschaftsverbänden, Berufsvertretungen und Vereinen	266,00	200	130	130	130	130
		56551000 Einzelwertberichtigung	3.027,77	0	0	0	0	0

Teilergebnishaushalt 2026

Gemeinde: 06 OG Girod

Teilhaushalt 01 Zentrale Verwaltung

Ifd. Nr.	Teilergebnishaushalt	Ergebnis des Haushaltsvorvorjahres	Ansätze des Haushaltsvorjahres einschl. Nachträge	Ansatz des Haushaltsjahres	Planungsdaten des Haushaltsfolgejahres	Planungsdaten des zweiten Haushaltsfolgejahres	Planungsdaten des dritten Haushaltsfolgejahres
		2024	2025	2026	2027	2028	2029
		in €	in €	in €	in €	in €	in €
	56810000 Grundsteuer	588,95	800	1.100	1.100	1.100	1.100
	56820000 Kraftfahrzeugsteuer	691,00	0	0	700	700	700
	56920000 Verfügungsmittel	48,20	350	350	350	350	350
	56930000 Repräsentationen	2.247,99	3.500	2.500	2.500	2.500	2.500
	56990000 Sonstige Aufwendungen	0,00	129	541	190	225	310
E 15	= Summe der laufenden Aufwendungen aus Verwaltungstätigkeit (Summe E 9 bis E 14)	189.313,11	200.101	208.842	183.896	186.636	188.866
E 16	= Laufendes Ergebnis aus Verwaltungstätigkeit (Saldo E 8 und E 15)	-153.229,71	-169.055	-177.256	-151.200	-154.300	-155.410
E 17	+ Zinserträge und sonstige Finanzerträge	0,00	0	0	0	0	0
E 18	- Zinsaufwendungen und sonstige Finanzaufwendungen	0,00	0	0	0	0	0
E 19	= Saldo der Zins- und sonstigen Finanzerträge und -aufwendungen (Saldo E 17 und E 18)	0,00	0	0	0	0	0
E 20	= Ordentliches Ergebnis (Summe E 16 bis E 19)	-153.229,71	-169.055	-177.256	-151.200	-154.300	-155.410
E 21	Außerordentliches Ergebnis	0,00	0	0	0	0	0
E 22	Saldo aus internen Leistungsbeziehungen	91.997,29	92.000	92.000	0	0	0
E 23	= Jahresergebnis (Jahresüberschuss / Jahresfehlbetrag) des Teilhaushalts (Summe E 20 bis E 22)	-61.232,42	-77.055	-85.256	-151.200	-154.300	-155.410

Teilfinanzhaushalt 2026

Gemeinde: 06 OG Girod

Teilhaushalt 01 Zentrale Verwaltung

Ifd. Nr.	Teilfinanzhaushalt		Ergebnis des Haushaltsvorjahres	Ansätze des Haushaltsvorjahres einschl. Nachträge	Ansatz des Haushaltsjahres	Planungsdaten des Haushaltsfolgejahres	Planungsdaten des zweiten Haushaltsfolgejahres	Planungsdaten des dritten Haushaltsfolgejahres
			2024	2025	2026	2027	2028	2029
			in €	in €	in €	in €	in €	in €
F 1	+	Steuern und ähnliche Abgaben	0,00	0	0	0	0	0
F 2	+	Zuwendungen, allgemeine Umlagen und sonstige Transfereinzahlungen	16.560,00	8.500	8.800	9.000	9.200	9.400
F 3	+	Einzahlungen der sozialen Sicherung	0,00	0	0	0	0	0
F 4	+	Öffentlich-rechtliche Leistungsentgelte	0,00	0	0	0	0	0
F 5	+	Privatrechtliche Leistungsentgelte	9.780,66	21.450	21.550	22.550	22.550	22.550
F 6	+	Kostenerstattungen und Kostenumlagen	-5.840,00	0	0	0	0	0
F 7	+	Sonstige laufende Einzahlungen	141,56	946	986	896	86	606
F 8	=	Summe der laufenden Einzahlungen aus Verwaltungstätigkeit (Summe F 1 bis F 7)	20.642,22	30.896	31.336	32.446	31.836	32.556
F 9	-	Personal- und Versorgungsauszahlungen	138.149,47	141.400	138.400	141.075	144.050	146.875
F 10	-	Auszahlungen für Sach- und Dienstleistungen	21.010,56	25.500	29.800	18.030	18.160	18.280
F 11	-	* nicht besetzt *	0,00	0	0	0	0	0
F 12	-	Zuwendungen, Umlagen und sonstige Transferauszahlungen	3.231,00	5.500	11.300	500	500	500
F 13	-	Auszahlungen der sozialen Sicherung	0,00	0	0	0	0	0
F 14	-	Sonstige laufende Auszahlungen	15.629,79	16.029	16.271	14.270	14.305	14.390
F 15	=	Summe der laufenden Auszahlungen aus Verwaltungstätigkeit (Summe F 9 bis F 14)	178.020,82	188.429	195.771	173.875	177.015	180.045
F 16	=	Saldo der laufenden Ein- und Auszahlungen aus Verwaltungstätigkeit	-157.378,60	-157.533	-164.435	-141.429	-145.179	-147.489
F 17	+	Zinseinzahlungen und sonstige Finanzeinzahlungen	0,00	0	0	0	0	0
F 18	-	Zinsauszahlungen und sonstige Finanzauszahlungen	0,00	0	0	0	0	0
F 19	=	Saldo der Zins- und der sonstigen Finanzer- und -auszahlungen	0,00	0	0	0	0	0
F 20	=	Saldo der ordentlichen Ein- und Auszahlungen (Summe F 16 + F 19)	-157.378,60	-157.533	-164.435	-141.429	-145.179	-147.489
F 21		Saldo der außerordentlichen Ein- und Auszahlungen	0,00	0	0	0	0	0
F 22		Saldo der Ein- und Auszahlungen aus internen Leistungsbeziehungen	91.997,29	92.000	92.000	0	0	0
F 23	=	Summe der ordentlichen und außerordentlichen Ein- und Auszahlungen (Summe F 21 + F 22)	-65.381,31	-65.533	-72.435	-141.429	-145.179	-147.489
F 24	+	Einzahlungen aus Investitionszuwendungen	0,00	7.500	0	0	0	0
F 25	+	Einzahlungen aus Beiträgen und ähnlichen Entgelten	0,00	0	0	0	0	0
F 26	+	Sonstige Investitionseinzahlungen	0,00	0	0	0	0	0
F 27	=	Summe der Einzahlungen aus Investitionstätigkeit (Summe F 24 bis F 26)	0,00	7.500	0	0	0	0
F 28	-	Auszahlungen für immaterielle Vermögensgegenstände	0,00	0	0	0	0	0
F 29	-	Auszahlungen für Sachanlagen	2.639,78	14.500	45.000	0	0	0
F 30	-	Auszahlungen für Finanzanlagen	0,00	0	0	0	0	0
F 31	-	Sonstige Investitionsauszahlungen	0,00	0	0	0	0	0
F 32	=	Summe der Auszahlungen aus Investitionstätigkeit (Summe F 28 bis F 31)	2.639,78	14.500	45.000	0	0	0
F 33	=	Saldo der Ein- und Auszahlungen aus Investitionstätigkeit (Saldo F 27 und F 32)	-2.639,78	-7.000	-45.000	0	0	0
F 34	=	Finanzmittelüberschuss /-fehlbetrag des Teilhaushalts (Summe F 23 + F 33)	-68.021,09	-72.533	-117.435	-141.429	-145.179	-147.489

Produktorientierter Teilhaushalt 1

- Zentrale Verwaltung -

- Teilergebnishaushalt
- Teilfinanzhaushalt

Teilergebnishaushalt 2026

Gemeinde: 06 OG Girod

Teilhaushalt 01 Zentrale Verwaltung
Leistung 11100 Verwaltungssteuerung

Ifd. Nr.	Teilergebnishaushalt		Ergebnis des Haushaltsvorvorjahres	Ansätze des Haushaltsvorjahres einschl. Nachträge	Ansatz des Haushaltsjahres	Planungsdaten des Haushaltsfolgejahres	Planungsdaten des zweiten Haushaltsfolgejahres	Planungsdaten des dritten Haushaltsfolgejahres
			2024	2025	2026	2027	2028	2029
			in €	in €	in €	in €	in €	in €
E 1	+	Steuern und ähnliche Abgaben	0,00	0	0	0	0	0
E 2	+	Zuwendungen, allgemeine Umlagen und sonstige Transfererträge	0,00	100	200	250	500	900
		41590000 Sonstige Sonderposten	0,00	100	200	250	500	900
		- Planabrundungsbetrag Ergebnishaushalt						
E 3	+	Erträge der sozialen Sicherung	0,00	0	0	0	0	0
E 4	+	Öffentlich-rechtliche Leistungsentgelte	0,00	0	0	0	0	0
E 5	+	Privatrechtliche Leistungsentgelte	0,00	50	50	50	50	50
		44110000 Erträge aus Verkäufen von Vorräten	0,00	50	50	50	50	50
		- Verkauf Ortsfahnen						
E 6	+	Kostenerstattungen und Kostenumlagen	0,00	0	0	0	0	0
E 7	+	Sonstige laufende Erträge	30,00	946	986	896	86	606
		46290000 Weitere sonstige laufende Erträge / Sonstige	30,00	946	986	896	86	606
		- Planabrundungsbetrag Finanzhaushalt						
E 8	=	Summe der laufenden Erträge aus Verwaltungstätigkeit (Summe E 1 bis E 7)	30,00	1.096	1.236	1.196	636	1.556
E 9	-	Personal- und Versorgungsaufwendungen	27.676,68	33.900	32.700	33.220	33.740	34.280
		50110000 Bürgermeister	14.487,50	14.000	14.000	14.350	14.710	15.080
		50120000 Beigeordnete	1.566,00	5.500	5.400	5.540	5.670	5.820
		50490000 Beiträge zur gesetzlichen Sozialversicherung für Sonstige	1.060,34	2.200	1.100	1.130	1.160	1.180
		50791000 Ehrensoldrückstellungen	4.811,00	4.000	4.000	4.000	4.000	4.000
		50900000 Pauschalierte Lohnsteuer (auch Zahlungen über Knappschaft)	7,84	0	0	0	0	0
		51130000 Versorgungsaufwendungen für ehrenamtlich Tätige - Ehrensold	5.744,00	8.200	8.200	8.200	8.200	8.200
E 10	-	Aufwendungen für Sach- und Dienstleistungen	2.924,25	7.600	8.800	4.160	4.230	4.280
		52210000 Aufwendungen für Strom - Bürgermeisteramt	601,35	600	600	620	640	650
		52220000 Aufwendungen für Gas - Bürgermeisteramt	1.869,86	1.500	2.000	2.040	2.090	2.130
		52313000 Gebäude einschließlich der Bestandteile, die dem Gebäude zuzurechnen sind - Bürgermeisteramt	0,00	200	200	200	200	200
		52370000 Unterhaltung der Betriebs- und Geschäftsausstattung	173,15	200	200	200	200	200
		52380000 Geringwertige Geräte, Ausstattungs-, Ausrüstungs- und sonstige Gebrauchsgegenstände	279,89	500	500	100	100	100
		52920000 sonstige Aufwendungen für Dienstleistungen	0,00	4.600	5.300	1.000	1.000	1.000
E 11	-	Abschreibungen	760,78	1.422	2.671	1.921	2.621	2.421
		53220000 Abschreibungen auf immaterielle Vermögensgegenstände aus geleisteten Zuwendungen	629,00	450	450	450	450	450
		53850000 Abschreibungen auf die Betriebs- und Geschäftsausstattung	131,78	0	1.300	1.300	1.300	1.150
		53990000 Sonstige Abschreibungen - Planabrundungsbetrag Ergebnishaushalt	0,00	972	921	171	871	821

Teilergebnishaushalt 2026

Gemeinde: 06 OG Girod

Teilhaushalt 01 Zentrale Verwaltung
Leistung 11100 Verwaltungssteuerung

Ifd. Nr.	Teilergebnishaushalt	Ergebnis des Haushaltsvorjahres	Ansätze des Haushaltsvorjahres einschl. Nachträge	Ansatz des Haushaltsjahres	Planungsdaten des Haushaltsfolgejahres	Planungsdaten des zweiten Haushaltsfolgejahres	Planungsdaten des dritten Haushaltsfolgejahres	
		2024	2025	2026	2027	2028	2029	
		in €	in €	in €	in €	in €	in €	
E 12	-	Zuwendungen, Umlagen und sonstige Transferaufwendungen	831,00	700	6.500	500	500	500
		54190000 Zuweisungen und Zuschüsse für laufende Zwecke	831,00	700	6.500	500	500	500
		an Sonstige						
		jährliche Zuschüsse:						
		- Förderverein Grundschule Girod 61 Euro						
		- Krebsgesellschaft RLP e. V. 26 Euro						
		- DRK Kreisverband e. V. 132 Euro						
		- Volksbund Deutsche Kriegsgräberfürsorge e.V. 200 Euro						
		- VdK Ortsgruppe Girod-Kleinholbach 50 Euro						
		- Tennisverein Girod e. V. 3.000 Euro (Sonderbedarf 2026)						
		laut Beschluss vom 10.11.2025						
		- Bürgerbudget 3.000 Euro						
E 13	-	Aufwendungen der sozialen Sicherung	0,00	0	0	0	0	0
E 14	-	Sonstige laufende Aufwendungen	6.545,70	9.279	8.571	7.220	7.255	7.340
		56120000 Aufwendungen für Aus- und Fortbildung, Umschulung	0,00	200	100	100	100	100
		56130000 Aufwendungen für übernommene Reisekosten für Dienstreisen und Dienstgänge	0,00	100	50	50	50	50
		56140000 Aufwendungen für allgemeine Betreuung der Bediensteten	0,00	100	0	0	0	0
		56210000 Mieten, Pachten und Erbbauzinsen	314,16	400	400	400	400	400
		- Drucker- und Kopierer						
		56243000 Unterhaltung Software, Updates	555,86	500	800	800	800	800
		- Pflege und Support "Homepage"						
		56251000 Vergütungen einschließlich Reisekosten an Sachverständige	0,00	100	0	0	0	0
		- Beratungsleistungen Umsatzsteuer						
		56310000 Büromaterial	343,63	500	500	500	500	500
		56320000 Fachliteratur, Zeitschriften	0,00	50	50	50	50	50
		56341000 Fernmeldegebühren	453,57	450	450	450	450	450
		56390000 Geschäftsaufwendungen / Sonstiges	1.650,79	2.000	2.000	1.000	1.000	1.000
		- u. a. Aufwendungen für die Senioren						
		56416000 Umlagen an Schadensausgleichskassen	665,50	700	700	700	700	700
		56420000 Beiträge zu Wirtschaftsverbänden, Berufsvertretungen und Vereinen	266,00	200	130	130	130	130
		jährliche Mitgliedsbeiträge						
		- Westerwald Gäste-Service e.V. 128 Euro						
		56920000 Verfügungsmittel	48,20	350	350	350	350	350
		56930000 Repräsentationen	2.247,99	3.500	2.500	2.500	2.500	2.500
		56990000 Sonstige Aufwendungen	0,00	129	541	190	225	310
		- Planabrundungsbetrag Finanzhaushalt						
E 15	=	Summe der laufenden Aufwendungen aus Verwaltungstätigkeit (Summe E 9 bis E 14)	38.738,41	52.901	59.242	47.021	48.346	48.821
E 16	=	Laufendes Ergebnis aus Verwaltungstätigkeit (Saldo E 8 und E 15)	-38.708,41	-51.805	-58.006	-45.825	-47.710	-47.265
E 17	+	Zinserträge und sonstige Finanzerträge	0,00	0	0	0	0	0
E 18	-	Zinsaufwendungen und sonstige Finanzaufwendungen	0,00	0	0	0	0	0

Teilergebnishaushalt 2026

Gemeinde: 06 OG Girod

Teilhaushalt 01 Zentrale Verwaltung
Leistung 11100 Verwaltungssteuerung

lfd. Nr.	Teilergebnishaushalt	Ergebnis des Haushaltsvorjahres	Ansätze des Haushaltsvorjahres einschl. Nachträge	Ansatz des Haushaltsjahres	Planungsdaten des Haushaltsfolgejahres	Planungsdaten des zweiten Haushaltsfolgejahres	Planungsdaten des dritten Haushaltsfolgejahres
		2024	2025	2026	2027	2028	2029
		in €	in €	in €	in €	in €	in €
E 19	= Saldo der Zins -und sonstigen Finanzerträge und -aufwendungen (Saldo E 17 und E 18)	0,00	0	0	0	0	0
E 20	= Ordentliches Ergebnis (Summe E 16 bis E 19)	-38.708,41	-51.805	-58.006	-45.825	-47.710	-47.265
E 21	Außerordentliches Ergebnis	0,00	0	0	0	0	0
E 22	Saldo aus internen Leistungsbeziehungen	0,00	0	0	0	0	0
E 23	= Jahresergebnis (Jahresüberschuss / Jahresfehlbetrag) des Teilhaushalts (Summe E 20 bis E 22)	-38.708,41	-51.805	-58.006	-45.825	-47.710	-47.265

Teilergebnishaushalt 2026

Gemeinde: 06 OG Girod

Teilhaushalt 01 Zentrale Verwaltung
Leistung 11140 Gremien

Ifd. Nr.	Teilergebnishaushalt		Ergebnis des Haushaltsvorjahres	Ansätze des Haushaltsvorjahres einschl. Nachträge	Ansatz des Haushaltsjahres	Planungsdaten des Haushaltsfolgejahres	Planungsdaten des zweiten Haushaltsfolgejahres	Planungsdaten des dritten Haushaltsfolgejahres
			2024	2025	2026	2027	2028	2029
			in €	in €	in €	in €	in €	in €
E 1	+	Steuern und ähnliche Abgaben	0,00	0	0	0	0	0
E 2	+	Zuwendungen, allgemeine Umlagen und sonstige Transfererträge	0,00	0	0	0	0	0
E 3	+	Erträge der sozialen Sicherung	0,00	0	0	0	0	0
E 4	+	Öffentlich-rechtliche Leistungsentgelte	0,00	0	0	0	0	0
E 5	+	Privatrechtliche Leistungsentgelte	0,00	0	0	0	0	0
E 6	+	Kostenerstattungen und Kostenumlagen	0,00	0	0	0	0	0
E 7	+	Sonstige laufende Erträge	0,00	0	0	0	0	0
E 8	=	Summe der laufenden Erträge aus Verwaltungstätigkeit (Summe E 1 bis E 7)	0,00	0	0	0	0	0
E 9	-	Personal- und Versorgungsaufwendungen	2.130,00	2.300	2.600	2.600	2.600	2.600
		50140000 Rats- und Ausschussmitglieder - Sitzungsgelder	2.130,00	2.300	2.600	2.600	2.600	2.600
E 10	-	Aufwendungen für Sach- und Dienstleistungen	0,00	0	0	0	0	0
E 11	-	Abschreibungen	1.375,00	1.400	1.400	850	0	0
		53850000 Abschreibungen auf die Betriebs- und Geschäftsausstattung	1.375,00	1.400	1.400	850	0	0
E 12	-	Zuwendungen, Umlagen und sonstige Transferaufwendungen	0,00	0	0	0	0	0
E 13	-	Aufwendungen der sozialen Sicherung	0,00	0	0	0	0	0
E 14	-	Sonstige laufende Aufwendungen	2.625,79	1.900	2.200	2.000	2.000	2.000
		56120000 Aufwendungen für Aus- und Fortbildung, Umschulung - Ratsmitglieder	0,00	200	200	0	0	0
		56243000 Unterhaltung Software, Updates - MDM-Support digitaler Sitzungsdienst / RIS	416,52	450	450	450	450	450
		56390000 Geschäftsaufwendungen / Sonstiges - u. a. Getränke für Ratssitzungen	2.180,25	1.200	1.500	1.500	1.500	1.500
		56419000 Sonstige Versicherungen - Elektronikversicherung iPads	29,02	50	50	50	50	50
E 15	=	Summe der laufenden Aufwendungen aus Verwaltungstätigkeit (Summe E 9 bis E 14)	6.130,79	5.600	6.200	5.450	4.600	4.600
E 16	=	Laufendes Ergebnis aus Verwaltungstätigkeit (Saldo E 8 und E 15)	-6.130,79	-5.600	-6.200	-5.450	-4.600	-4.600
E 17	+	Zinserträge und sonstige Finanzerträge	0,00	0	0	0	0	0
E 18	-	Zinsaufwendungen und sonstige Finanzaufwendungen	0,00	0	0	0	0	0
E 19	=	Saldo der Zins- und sonstigen Finanzerträge und -aufwendungen (Saldo E 17 und E 18)	0,00	0	0	0	0	0
E 20	=	Ordentliches Ergebnis (Summe E 16 bis E 19)	-6.130,79	-5.600	-6.200	-5.450	-4.600	-4.600
E 21		Außerordentliches Ergebnis	0,00	0	0	0	0	0
E 22		Saldo aus internen Leistungsbeziehungen	0,00	0	0	0	0	0
E 23	=	Jahresergebnis (Jahresüberschuss / Jahresfehlbetrag) des Teilhaushalts (Summe E 20 bis E 22)	-6.130,79	-5.600	-6.200	-5.450	-4.600	-4.600

Teilergebnishaushalt 2026

Gemeinde: 06 OG Girod

Teilhaushalt 01 Zentrale Verwaltung
Leistung 11420 Liegenschaften

Ifd. Nr.	Teilergebnishaushalt		Ergebnis des Haushaltsvorjahres	Ansätze des Haushaltsvorjahres einschl. Nachträge	Ansatz des Haushaltsjahres	Planungsdaten des Haushaltsfolgejahres	Planungsdaten des zweiten Haushaltsfolgejahres	Planungsdaten des dritten Haushaltsfolgejahres
			2024	2025	2026	2027	2028	2029
			in €	in €	in €	in €	in €	in €
E 1	+	Steuern und ähnliche Abgaben	0,00	0	0	0	0	0
E 2	+	Zuwendungen, allgemeine Umlagen und sonstige Transfererträge	0,00	0	0	0	0	0
E 3	+	Erträge der sozialen Sicherung	0,00	0	0	0	0	0
E 4	+	Öffentlich-rechtliche Leistungsentgelte	0,00	0	0	0	0	0
E 5	+	Privatrechtliche Leistungsentgelte	11.233,19	21.400	21.500	22.500	22.500	22.500
		44110000 Erträge aus Verkäufen von Vorräten	0,00	0	9.500	9.500	9.500	9.500
		- Mindestmaterialabgabe (bis 2024: 55510.4412)						
		44120000 Mieten und Pachten	11.233,19	21.400	12.000	13.000	13.000	13.000
		- gemeindeeigene Liegenschaften inkl. Nebenkosten						
E 6	+	Kostenerstattungen und Kostenumlagen	0,00	0	0	0	0	0
E 7	+	Sonstige laufende Erträge	0,00	0	0	0	0	0
E 8	=	Summe der laufenden Erträge aus Verwaltungstätigkeit (Summe E 1 bis E 7)	11.233,19	21.400	21.500	22.500	22.500	22.500
E 9	-	Personal- und Versorgungsaufwendungen	0,00	0	0	0	0	0
E 10	-	Aufwendungen für Sach- und Dienstleistungen	4.013,50	5.100	4.300	3.800	3.800	3.800
		52210000 Aufwendungen für Strom	0,00	50	50	50	50	50
		- Mietobjekte Hauptstraße 29						
		52220000 Aufwendungen für Gas	0,00	200	200	200	200	200
		- Mietobjekte Hauptstraße 29						
		52230000 Aufwendungen für Wasser/Abwasser	1.718,62	1.800	1.000	1.000	1.000	1.000
		- Mietobjekte Hauptstraße 29						
		52260000 Aufwendungen für die Abfallbeseitigung	304,40	400	400	400	400	400
		- Mietobjekte Hauptstraße 29						
		52311000 Unterhaltung der Grundstücke	0,00	250	200	200	200	200
		- Mietobjekte Hauptstraße 29						
		52313000 Gebäude einschließlich der Bestandteile, die dem Gebäude zuzurechnen sind	1.720,23	2.000	2.000	1.500	1.500	1.500
		- Mietobjekte Hauptstraße 29						
		52370000 Unterhaltung der Betriebs- und Geschäftsausstattung	0,00	100	100	100	100	100
		52543000 Kostenerstattungen an Gemeinden und Gemeindeverbände	270,25	300	350	350	350	350
		- Erstattung Sachversicherung Mietobjekte an VG						
E 11	-	Abschreibungen	1.903,00	2.000	2.000	300	300	300
		53410000 Abschreibungen auf bebaute Grundstücke und grundstücksgleiche Rechte mit Wohnbauten	174,00	200	200	0	0	0
		53490000 Abschreibungen auf bebaute Grundstücke und grundstücksgleiche Rechte mit sonstigen Gebäuden	178,00	200	200	200	200	200
		53580000 Straßen, Wege, Plätze und Verkehrslenkungsanlagen	80,00	100	100	100	100	100
		53850000 Abschreibungen auf die Betriebs- und Geschäftsausstattung	1.471,00	1.500	1.500	0	0	0
E 12	-	Zuwendungen, Umlagen und sonstige Transferaufwendungen	2.400,00	4.800	4.800	0	0	0
		54150000 Zuweisungen und Zuschüsse für laufende Zwecke an den privaten Bereich	2.400,00	4.800	4.800	0	0	0
		- Zuschuss Ifd. Betriebskosten Dorfläden						
E 13	-	Aufwendungen der sozialen Sicherung	0,00	0	0	0	0	0

Teilergebnishaushalt 2026

Gemeinde: 06 OG Girod

Teilhaushalt 01 Zentrale Verwaltung
Leistung 11420 Liegenschaften

Ifd. Nr.	Teilergebnishaushalt		Ergebnis des Haushaltsvorjahres	Ansätze des Haushaltsvorjahres einschl. Nachträge	Ansatz des Haushaltsjahres	Planungsdaten des Haushaltsfolgejahres	Planungsdaten des zweiten Haushaltsfolgejahres	Planungsdaten des dritten Haushaltsfolgejahres
			2024	2025	2026	2027	2028	2029
			in €	in €	in €	in €	in €	in €
E 14	-	Sonstige laufenden Aufwendungen	691,72	800	1.100	1.100	1.100	1.100
		56551000 Einzelwertberichtigung	102,77	0	0	0	0	0
		56810000 Grundsteuer	588,95	800	1.100	1.100	1.100	1.100
E 15	=	Summe der laufenden Aufwendungen aus Verwaltungstätigkeit (Summe E 9 bis E 14)	9.008,22	12.700	12.200	5.200	5.200	5.200
E 16	=	Laufendes Ergebnis aus Verwaltungstätigkeit (Saldo E 8 und E 15)	2.224,97	8.700	9.300	17.300	17.300	17.300
E 17	+	Zinserträge und sonstige Finanzerträge	0,00	0	0	0	0	0
E 18	-	Zinsaufwendungen und sonstige Finanzaufwendungen	0,00	0	0	0	0	0
E 19	=	Saldo der Zins -und sonstigen Finanzerträge und -aufwendungen (Saldo E 17 und E 18)	0,00	0	0	0	0	0
E 20	=	Ordentliches Ergebnis (Summe E 16 bis E 19)	2.224,97	8.700	9.300	17.300	17.300	17.300
E 21		Außerordentliches Ergebnis	0,00	0	0	0	0	0
E 22		Saldo aus internen Leistungsbeziehungen	-679,05	-1.000	-1.000	0	0	0
E 23	=	Jahresergebnis (Jahresüberschuss / Jahresfehlbetrag) des Teilhaushalts (Summe E 20 bis E 22)	1.545,92	7.700	8.300	17.300	17.300	17.300

Teilergebnishaushalt 2026

Gemeinde: 06 OG Girod

Teilhaushalt 01 Zentrale Verwaltung
Leistung 11430 Bauhof

Ifd. Nr.		Teilergebnishaushalt	Ergebnis des Haushaltsvorjahres	Ansätze des Haushaltsvorjahres einschl. Nachträge	Ansatz des Haushaltsjahres	Planungsdaten des Haushaltsfolgejahres	Planungsdaten des zweiten Haushaltsfolgejahres	Planungsdaten des dritten Haushaltsfolgejahres
			2024	2025	2026	2027	2028	2029
			in €	in €	in €	in €	in €	in €
E 1	+	Steuern und ähnliche Abgaben	0,00	0	0	0	0	0
E 2	+	Zuwendungen, allgemeine Umlagen und sonstige Transfererträge	8.919,00	8.550	8.850	9.000	9.200	9.400
		41442000 Zuweisungen und Zuschüsse für laufende Zwecke vom Land	8.760,00	8.500	8.800	9.000	9.200	9.400
		- Personalkostenzuschuss nach § 27 SchwbAV						
		41510000 Sonderposten aus Zuwendungen	159,00	50	50	0	0	0
E 3	+	Erträge der sozialen Sicherung	0,00	0	0	0	0	0
E 4	+	Öffentlich-rechtliche Leistungsentgelte	0,00	0	0	0	0	0
E 5	+	Privatrechtliche Leistungsentgelte	0,00	0	0	0	0	0
E 6	+	Kostenerstattungen und Kostenumlagen	0,00	0	0	0	0	0
E 7	+	Sonstige laufende Erträge	15.901,21	0	0	0	0	0
		46270000 Versicherungserstattungen	111,56	0	0	0	0	0
		46614000 Erträge aus der Auflösung von Rückstellungen	15.789,65	0	0	0	0	0
E 8	=	Summe der laufenden Erträge aus Verwaltungstätigkeit (Summe E 1 bis E 7)	24.820,21	8.550	8.850	9.000	9.200	9.400
E 9	-	Personal- und Versorgungsaufwendungen	113.374,05	109.200	107.100	109.255	111.710	113.995
		50221000 Vergütungen	85.966,99	80.000	81.000	82.500	84.300	85.900
		50222000 Leistungszulagen	1.384,94	2.100	2.000	2.050	2.100	2.150
		50320000 Beiträge zu Versorgungskassen für Arbeitnehmer	5.821,18	6.100	5.800	5.950	6.090	6.250
		50420000 Beiträge zur gesetzlichen Sozialversicherung für Arbeitnehmer	17.904,59	18.500	18.000	18.450	18.910	19.380
		50629000 Sonstige	-4,26	100	50	50	50	50
		50900000 Pauschalierte Lohnsteuer (auch Zahlungen über Knappschaft)	2.300,61	2.400	250	255	260	265
E 10	-	Aufwendungen für Sach- und Dienstleistungen	12.058,39	12.800	16.700	10.070	10.130	10.200
		52210000 Aufwendungen für Strom	529,06	500	500	510	520	530
		- Lager "Altes Feuerwehrhaus"						
		- Garagen Hügelsstraße						
		52220000 Aufwendungen für Gas	1.864,23	2.000	1.500	1.550	1.600	1.650
		52230000 Aufwendungen für Wasser/Abwasser	228,22	300	300	310	310	320
		- Hauptstraße 46a, Garagen Hügelsstraße, Hauptstraße 10						
		52260000 Aufwendungen für die Abfallbeseitigung	456,34	500	200	200	200	200
		52313000 Gebäude einschließlich der Bestandteile, die dem Gebäude zuzurechnen sind (ab 2026 auch ehem. Sportlerheim)	768,43	500	3.500	500	500	500
		Sonderbedarf 2026:						
		- Außenputz, Anstrich ehem. Sportlerheim 3.000 Euro						
		52351000 Wartungs- und Instandsetzungskosten	3.822,63	4.000	4.000	2.000	2.000	2.000
		52352000 Betriebs- und Schmierstoffe	1.904,90	2.000	3.500	3.000	3.000	3.000
		52353000 Reifen	0,00	200	200	200	200	200
		52370000 Unterhaltung der Betriebs- und Geschäftsausstattung	546,98	800	1.000	800	800	800
		52380000 Geringwertige Geräte, Ausstattungs-, Ausrüstungs- und sonstige Gebrauchsgegenstände	1.937,60	2.000	2.000	1.000	1.000	1.000
E 11	-	Abschreibungen	2.904,00	2.850	3.000	2.950	2.700	2.100

Teilergebnishaushalt 2026

Gemeinde: 06 OG Girod

Teilhaushalt 01 Zentrale Verwaltung
Leistung 11430 Bauhof

Ifd. Nr.	Teilergebnishaushalt	Ergebnis des Haushaltsvorjahres	Ansätze des Haushaltsvorjahres einschl. Nachträge	Ansatz des Haushaltsjahres	Planungsdaten des Haushaltsfolgejahres	Planungsdaten des zweiten Haushaltsfolgejahres	Planungsdaten des dritten Haushaltsfolgejahres
		2024	2025	2026	2027	2028	2029
		in €	in €	in €	in €	in €	in €
	53490000 Abschreibungen auf bebaute Grundstücke und grundstücksgleiche Rechte mit sonstigen Gebäuden	1.377,00	1.400	1.400	1.400	1.400	1.400
	53810000 Abschreibungen auf Fahrzeuge	1.051,00	1.100	1.100	1.100	950	350
	53850000 Abschreibungen auf die Betriebs- und Geschäftsausstattung	476,00	350	500	450	350	350
E 12	- Zuwendungen, Umlagen und sonstige Transferaufwendungen	0,00	0	0	0	0	0
E 13	- Aufwendungen der sozialen Sicherung	0,00	0	0	0	0	0
E 14	- Sonstige laufenden Aufwendungen	7.099,25	4.050	4.400	3.950	3.950	3.950
	56120000 Aufwendungen für Aus- und Fortbildung, Umschulung	130,00	200	100	0	0	0
	56130000 Aufwendungen für übernommene Reisekosten für Dienstreisen und Dienstgänge	0,00	0	50	50	50	50
	56140000 Aufwendungen für allgemeine Betreuung der Bediensteten	179,99	500	1.000	500	500	500
	- arbeitsmedizinische Betreuung						
	56150000 Aufwendungen für Dienst- und Schutzkleidung, persönliche Ausrüstungsgegenstände	845,96	800	800	300	300	300
	56341000 Fernmeldegebühren	137,44	150	50	0	0	0
	- Diensthandy						
	56390000 Geschäftsaufwendungen / Sonstiges	447,32	500	500	500	500	500
	56412000 Kfz-Versicherungen	1.225,00	1.300	1.300	1.300	1.300	1.300
	56416000 Umlagen an Schadensausgleichskassen	517,54	600	600	600	600	600
	- Beitrag zur Unfallkasse						
	56551000 Einzelwertberichtigung	2.925,00	0	0	0	0	0
	56820000 Kraftfahrzeugsteuer	691,00	0	0	700	700	700
E 15	= Summe der laufenden Aufwendungen aus Verwaltungstätigkeit (Summe E 9 bis E 14)	135.435,69	128.900	131.200	126.225	128.490	130.245
E 16	= Laufendes Ergebnis aus Verwaltungstätigkeit (Saldo E 8 und E 15)	-110.615,48	-120.350	-122.350	-117.225	-119.290	-120.845
E 17	+ Zinserträge und sonstige Finanzerträge	0,00	0	0	0	0	0
E 18	- Zinsaufwendungen und sonstige Finanzaufwendungen	0,00	0	0	0	0	0
E 19	= Saldo der Zins -und sonstigen Finanzerträge und -aufwendungen (Saldo E 17 und E 18)	0,00	0	0	0	0	0
E 20	= Ordentliches Ergebnis (Summe E 16 bis E 19)	-110.615,48	-120.350	-122.350	-117.225	-119.290	-120.845
E 21	Außerordentliches Ergebnis	0,00	0	0	0	0	0
E 22	Saldo aus internen Leistungsbeziehungen	92.676,34	93.000	93.000	0	0	0
E 23	= Jahresergebnis (Jahresüberschuss / Jahresfehlbetrag) des Teilhaushalts (Summe E 20 bis E 22)	-17.939,14	-27.350	-29.350	-117.225	-119.290	-120.845

Teilfinanzhaushalt 2026

Gemeinde: 06 OG Girod

Teilhaushalt 01 Zentrale Verwaltung
Leistung 11100 Verwaltungssteuerung

Ifd. Nr.	Teilfinanzhaushalt		Ergebnis des Haushaltsvorjahres	Ansätze des Haushaltsvorjahres einschl. Nachträge	Ansatz des Haushaltsjahres	Planungsdaten des Haushaltsfolgejahres	Planungsdaten des zweiten Haushaltsfolgejahres	Planungsdaten des dritten Haushaltsfolgejahres
			2024	2025	2026	2027	2028	2029
			in €	in €	in €	in €	in €	in €
F 1	+	Steuern und ähnliche Abgaben	0,00	0	0	0	0	0
F 2	+	Zuwendungen, allgemeine Umlagen und sonstige Transfereinzahlungen	0,00	0	0	0	0	0
F 3	+	Einzahlungen der sozialen Sicherung	0,00	0	0	0	0	0
F 4	+	Öffentlich-rechtliche Leistungsentgelte	0,00	0	0	0	0	0
F 5	+	Privatrechtliche Leistungsentgelte	0,00	50	50	50	50	50
F 6	+	Kostenerstattungen und Kostenumlagen	0,00	0	0	0	0	0
F 7	+	Sonstige laufende Einzahlungen	30,00	946	986	896	86	606
F 8	=	Summe der laufenden Einzahlungen aus Verwaltungstätigkeit (Summe F 1 bis F 7)	30,00	996	1.036	946	136	656
F 9	-	Personal- und Versorgungsauszahlungen	22.645,42	29.900	28.700	29.220	29.740	30.280
F 10	-	Auszahlungen für Sach- und Dienstleistungen	5.679,74	7.600	8.800	4.160	4.230	4.280
F 11	-	* nicht besetzt *	0,00	0	0	0	0	0
F 12	-	Zuwendungen, Umlagen und sonstige Transferauszahlungen	831,00	700	6.500	500	500	500
F 13	-	Auszahlungen der sozialen Sicherung	0,00	0	0	0	0	0
F 14	-	Sonstige laufende Auszahlungen	9.178,90	9.279	8.571	7.220	7.255	7.340
F 15	=	Summe der laufenden Auszahlungen aus Verwaltungstätigkeit (Summe F 9 bis F 14)	38.335,06	47.479	52.571	41.100	41.725	42.400
F 16	=	Saldo der laufenden Ein- und Auszahlungen aus Verwaltungstätigkeit	-38.305,06	-46.483	-51.535	-40.154	-41.589	-41.744
F 17	+	Zinseinzahlungen und sonstige Finanzeinzahlungen	0,00	0	0	0	0	0
F 18	-	Zinsauszahlungen und sonstige Finanzauszahlungen	0,00	0	0	0	0	0
F 19	=	Saldo der Zins- und der sonstigen Finanzein- und -auszahlungen	0,00	0	0	0	0	0
F 20	=	Saldo der ordentlichen Ein- und Auszahlungen (Summe F 16 + F 19)	-38.305,06	-46.483	-51.535	-40.154	-41.589	-41.744
F 21		Saldo der außerordentlichen Ein- und Auszahlungen	0,00	0	0	0	0	0
F 22		Saldo der Ein- und Auszahlungen aus internen Leistungsbeziehungen	0,00	0	0	0	0	0
F 23	=	Summe der ordentlichen und außerordentlichen Ein- und Auszahlungen (Summe F 21 + F 22)	-38.305,06	-46.483	-51.535	-40.154	-41.589	-41.744
F 24	+	Einzahlungen aus Investitionszuwendungen	0,00	7.500	0	0	0	0
F 25	+	Einzahlungen aus Beiträgen und ähnlichen Entgelten	0,00	0	0	0	0	0
F 26	+	Sonstige Investitionseinzahlungen	0,00	0	0	0	0	0
F 27	=	Summe der Einzahlungen aus Investitionstätigkeit (Summe F 24 bis F 26)	0,00	7.500	0	0	0	0
F 28	-	Auszahlungen für immaterielle Vermögensgegenstände	0,00	0	0	0	0	0
F 29	-	Auszahlungen für Sachanlagen	2.639,78	7.500	0	0	0	0
F 30	-	Auszahlungen für Finanzanlagen	0,00	0	0	0	0	0
F 31	-	Sonstige Investitionsauszahlungen	0,00	0	0	0	0	0
F 32	=	Summe der Auszahlungen aus Investitionstätigkeit (Summe F 28 bis F 31)	2.639,78	7.500	0	0	0	0
F 33	=	Saldo der Ein- und Auszahlungen aus Investitionstätigkeit (Saldo F 27 und F 32)	-2.639,78	0	0	0	0	0
F 34	=	Finanzmittelüberschuss /-fehlbetrag des Teilhaushalts (Summe F 23 + F 33)	-40.944,84	-46.483	-51.535	-40.154	-41.589	-41.744

Teilfinanzhaushalt 2026

Gemeinde: 06 OG Girod

Teilhaushalt 01 Zentrale Verwaltung
Leistung 11140 Gremien

fkd. Nr.	Teilfinanzhaushalt		Ergebnis des Haushaltsvorjahres	Ansätze des Haushaltsvorjahres einschl. Nachträge	Ansatz des Haushaltsjahres	Planungsdaten des Haushaltsfolgejahres	Planungsdaten des zweiten Haushaltsfolgejahres	Planungsdaten des dritten Haushaltsfolgejahres
			2024	2025	2026	2027	2028	2029
			in €	in €	in €	in €	in €	in €
F 1	+	Steuern und ähnliche Abgaben	0,00	0	0	0	0	0
F 2	+	Zuwendungen, allgemeine Umlagen und sonstige Transfereinzahlungen	0,00	0	0	0	0	0
F 3	+	Einzahlungen der sozialen Sicherung	0,00	0	0	0	0	0
F 4	+	Öffentlich-rechtliche Leistungsentgelte	0,00	0	0	0	0	0
F 5	+	Privatrechtliche Leistungsentgelte	0,00	0	0	0	0	0
F 6	+	Kostenerstattungen und Kostenumlagen	0,00	0	0	0	0	0
F 7	+	Sonstige laufende Einzahlungen	0,00	0	0	0	0	0
F 8	=	Summe der laufenden Einzahlungen aus Verwaltungstätigkeit (Summe F 1 bis F 7)	0,00	0	0	0	0	0
F 9	-	Personal- und Versorgungsauszahlungen	2.130,00	2.300	2.600	2.600	2.600	2.600
F 10	-	Auszahlungen für Sach- und Dienstleistungen	0,00	0	0	0	0	0
F 11	-	* nicht besetzt *	0,00	0	0	0	0	0
F 12	-	Zuwendungen, Umlagen und sonstige Transferauszahlungen	0,00	0	0	0	0	0
F 13	-	Auszahlungen der sozialen Sicherung	0,00	0	0	0	0	0
F 14	-	Sonstige laufende Auszahlungen	1.766,18	1.900	2.200	2.000	2.000	2.000
F 15	=	Summe der laufenden Auszahlungen aus Verwaltungstätigkeit (Summe F 9 bis F 14)	3.896,18	4.200	4.800	4.600	4.600	4.600
F 16	=	Saldo der laufenden Ein- und Auszahlungen aus Verwaltungstätigkeit	-3.896,18	-4.200	-4.800	-4.600	-4.600	-4.600
F 17	+	Zinseinzahlungen und sonstige Finanzeinzahlungen	0,00	0	0	0	0	0
F 18	-	Zinsauszahlungen und sonstige Finanzauszahlungen	0,00	0	0	0	0	0
F 19	=	Saldo der Zins- und der sonstigen Finanzein- und -auszahlungen	0,00	0	0	0	0	0
F 20	=	Saldo der ordentlichen Ein- und Auszahlungen (Summe F 16 + F 19)	-3.896,18	-4.200	-4.800	-4.600	-4.600	-4.600
F 21		Saldo der außerordentlichen Ein- und Auszahlungen	0,00	0	0	0	0	0
F 22		Saldo der Ein- und Auszahlungen aus internen Leistungsbeziehungen	0,00	0	0	0	0	0
F 23	=	Summe der ordentlichen und außerordentlichen Ein- und Auszahlungen (Summe F 21 + F 22)	-3.896,18	-4.200	-4.800	-4.600	-4.600	-4.600
F 24	+	Einzahlungen aus Investitionszuwendungen	0,00	0	0	0	0	0
F 25	+	Einzahlungen aus Beiträgen und ähnlichen Entgelten	0,00	0	0	0	0	0
F 26	+	Sonstige Investitionseinzahlungen	0,00	0	0	0	0	0
F 27	=	Summe der Einzahlungen aus Investitionstätigkeit (Summe F 24 bis F 26)	0,00	0	0	0	0	0
F 28	-	Auszahlungen für immaterielle Vermögensgegenstände	0,00	0	0	0	0	0
F 29	-	Auszahlungen für Sachanlagen	0,00	0	0	0	0	0
F 30	-	Auszahlungen für Finanzanlagen	0,00	0	0	0	0	0
F 31	-	Sonstige Investitionsauszahlungen	0,00	0	0	0	0	0
F 32	=	Summe der Auszahlungen aus Investitionstätigkeit (Summe F 28 bis F 31)	0,00	0	0	0	0	0
F 33	=	Saldo der Ein- und Auszahlungen aus Investitionstätigkeit (Saldo F 27 und F 32)	0,00	0	0	0	0	0
F 34	=	Finanzmittelüberschuss /-fehlbetrag des Teilhaushalts (Summe F 23 + F 33)	-3.896,18	-4.200	-4.800	-4.600	-4.600	-4.600

Teilfinanzhaushalt 2026

Gemeinde: 06 OG Girod

Teilhaushalt 01 Zentrale Verwaltung
Leistung 11420 Liegenschaften

Ifd. Nr.	Teilfinanzhaushalt		Ergebnis des Haushaltsvorjahres	Ansätze des Haushaltsvorjahres einschl. Nachträge	Ansatz des Haushaltsjahres	Planungsdaten des Haushaltsfolgejahres	Planungsdaten des zweiten Haushaltsfolgejahres	Planungsdaten des dritten Haushaltsfolgejahres
			2024	2025	2026	2027	2028	2029
			in €	in €	in €	in €	in €	in €
F 1	+	Steuern und ähnliche Abgaben	0,00	0	0	0	0	0
F 2	+	Zuwendungen, allgemeine Umlagen und sonstige Transfereinzahlungen	0,00	0	0	0	0	0
F 3	+	Einzahlungen der sozialen Sicherung	0,00	0	0	0	0	0
F 4	+	Öffentlich-rechtliche Leistungsentgelte	0,00	0	0	0	0	0
F 5	+	Privatrechtliche Leistungsentgelte	9.780,66	21.400	21.500	22.500	22.500	22.500
F 6	+	Kostenerstattungen und Kostenumlagen	0,00	0	0	0	0	0
F 7	+	Sonstige laufende Einzahlungen	0,00	0	0	0	0	0
F 8	=	Summe der laufenden Einzahlungen aus Verwaltungstätigkeit (Summe F 1 bis F 7)	9.780,66	21.400	21.500	22.500	22.500	22.500
F 9	-	Personal- und Versorgungsauszahlungen	0,00	0	0	0	0	0
F 10	-	Auszahlungen für Sach- und Dienstleistungen	3.849,79	5.100	4.300	3.800	3.800	3.800
F 11	-	* nicht besetzt *	0,00	0	0	0	0	0
F 12	-	Zuwendungen, Umlagen und sonstige Transferauszahlungen	2.400,00	4.800	4.800	0	0	0
F 13	-	Auszahlungen der sozialen Sicherung	0,00	0	0	0	0	0
F 14	-	Sonstige laufende Auszahlungen	588,95	800	1.100	1.100	1.100	1.100
F 15	=	Summe der laufenden Auszahlungen aus Verwaltungstätigkeit (Summe F 9 bis F 14)	6.838,74	10.700	10.200	4.900	4.900	4.900
F 16	=	Saldo der laufenden Ein- und Auszahlungen aus Verwaltungstätigkeit	2.941,92	10.700	11.300	17.600	17.600	17.600
F 17	+	Zinseinzahlungen und sonstige Finanzeinzahlungen	0,00	0	0	0	0	0
F 18	-	Zinsauszahlungen und sonstige Finanzauszahlungen	0,00	0	0	0	0	0
F 19	=	Saldo der Zins- und der sonstigen Finanzer- und -auszahlungen	0,00	0	0	0	0	0
F 20	=	Saldo der ordentlichen Ein- und Auszahlungen (Summe F 16 + F 19)	2.941,92	10.700	11.300	17.600	17.600	17.600
F 21		Saldo der außerordentlichen Ein- und Auszahlungen	0,00	0	0	0	0	0
F 22		Saldo der Ein- und Auszahlungen aus internen Leistungsbeziehungen	-679,05	-1.000	-1.000	0	0	0
F 23		Summe der ordentlichen und außerordentlichen Ein- und Auszahlungen (Summe F 21 + F 22)	2.262,87	9.700	10.300	17.600	17.600	17.600
F 24	+	Einzahlungen aus Investitionszuwendungen	0,00	0	0	0	0	0
F 25	+	Einzahlungen aus Beiträgen und ähnlichen Entgelten	0,00	0	0	0	0	0
F 26	+	Sonstige Investitionseinzahlungen	0,00	0	0	0	0	0
F 27	=	Summe der Einzahlungen aus Investitionstätigkeit (Summe F 24 bis F 26)	0,00	0	0	0	0	0
F 28	-	Auszahlungen für immaterielle Vermögensgegenstände	0,00	0	0	0	0	0
F 29	-	Auszahlungen für Sachanlagen	0,00	5.000	5.000	0	0	0
F 30	-	Auszahlungen für Finanzanlagen	0,00	0	0	0	0	0
F 31	-	Sonstige Investitionsauszahlungen	0,00	0	0	0	0	0
F 32	=	Summe der Auszahlungen aus Investitionstätigkeit (Summe F 28 bis F 31)	0,00	5.000	5.000	0	0	0
F 33	=	Saldo der Ein- und Auszahlungen aus Investitionstätigkeit (Saldo F 27 und F 32)	0,00	-5.000	-5.000	0	0	0
F 34	=	Finanzmittelüberschuss /-fehlbetrag des Teilhaushalts (Summe F 23 + F 33)	2.262,87	4.700	5.300	17.600	17.600	17.600

Teilfinanzhaushalt 2026

Gemeinde: 06 OG Girod

Teilhaushalt 01 Zentrale Verwaltung
Leistung 11430 Bauhof

fkd. Nr.	Teilfinanzhaushalt		Ergebnis des Haushaltsvorjahres	Ansätze des Haushaltsvorjahres einschl. Nachträge	Ansatz des Haushaltsjahres	Planungsdaten des Haushaltsfolgejahres	Planungsdaten des zweiten Haushaltsfolgejahres	Planungsdaten des dritten Haushaltsfolgejahres
			2024	2025	2026	2027	2028	2029
			in €	in €	in €	in €	in €	in €
F 1	+	Steuern und ähnliche Abgaben	0,00	0	0	0	0	0
F 2	+	Zuwendungen, allgemeine Umlagen und sonstige Transfereinzahlungen	16.560,00	8.500	8.800	9.000	9.200	9.400
F 3	+	Einzahlungen der sozialen Sicherung	0,00	0	0	0	0	0
F 4	+	Öffentlich-rechtliche Leistungsentgelte	0,00	0	0	0	0	0
F 5	+	Privatrechtliche Leistungsentgelte	0,00	0	0	0	0	0
F 6	+	Kostenerstattungen und Kostenumlagen	-5.840,00	0	0	0	0	0
F 7	+	Sonstige laufende Einzahlungen	111,56	0	0	0	0	0
F 8	=	Summe der laufenden Einzahlungen aus Verwaltungstätigkeit (Summe F 1 bis F 7)	10.831,56	8.500	8.800	9.000	9.200	9.400
F 9	-	Personal- und Versorgungsauszahlungen	113.374,05	109.200	107.100	109.255	111.710	113.995
F 10	-	Auszahlungen für Sach- und Dienstleistungen	11.481,03	12.800	16.700	10.070	10.130	10.200
F 11	-	* nicht besetzt *	0,00	0	0	0	0	0
F 12	-	Zuwendungen, Umlagen und sonstige Transferauszahlungen	0,00	0	0	0	0	0
F 13	-	Auszahlungen der sozialen Sicherung	0,00	0	0	0	0	0
F 14	-	Sonstige laufende Auszahlungen	4.095,76	4.050	4.400	3.950	3.950	3.950
F 15	=	Summe der laufenden Auszahlungen aus Verwaltungstätigkeit (Summe F 9 bis F 14)	128.950,84	126.050	128.200	123.275	125.790	128.145
F 16	=	Saldo der laufenden Ein- und Auszahlungen aus Verwaltungstätigkeit	-118.119,28	-117.550	-119.400	-114.275	-116.590	-118.745
F 17	+	Zinseinzahlungen und sonstige Finanzeinzahlungen	0,00	0	0	0	0	0
F 18	-	Zinsauszahlungen und sonstige Finanzauszahlungen	0,00	0	0	0	0	0
F 19	=	Saldo der Zins- und der sonstigen Finanzer- und -auszahlungen	0,00	0	0	0	0	0
F 20	=	Saldo der ordentlichen Ein- und Auszahlungen (Summe F 16 + F 19)	-118.119,28	-117.550	-119.400	-114.275	-116.590	-118.745
F 21		Saldo der außerordentlichen Ein- und Auszahlungen	0,00	0	0	0	0	0
F 22		Saldo der Ein- und Auszahlungen aus internen Leistungsbeziehungen	92.676,34	93.000	93.000	0	0	0
F 23		Summe der ordentlichen und außerordentlichen Ein- und Auszahlungen (Summe F 21 + F 22)	-25.442,94	-24.550	-26.400	-114.275	-116.590	-118.745
F 24	+	Einzahlungen aus Investitionszuwendungen	0,00	0	0	0	0	0
F 25	+	Einzahlungen aus Beiträgen und ähnlichen Entgelten	0,00	0	0	0	0	0
F 26	+	Sonstige Investitionseinzahlungen	0,00	0	0	0	0	0
F 27	=	Summe der Einzahlungen aus Investitionstätigkeit (Summe F 24 bis F 26)	0,00	0	0	0	0	0
F 28	-	Auszahlungen für immaterielle Vermögensgegenstände	0,00	0	0	0	0	0
F 29	-	Auszahlungen für Sachanlagen	0,00	2.000	40.000	0	0	0
F 30	-	Auszahlungen für Finanzanlagen	0,00	0	0	0	0	0
F 31	-	Sonstige Investitionsauszahlungen	0,00	0	0	0	0	0
F 32	=	Summe der Auszahlungen aus Investitionstätigkeit (Summe F 28 bis F 31)	0,00	2.000	40.000	0	0	0
F 33	=	Saldo der Ein- und Auszahlungen aus Investitionstätigkeit (Saldo F 27 und F 32)	0,00	-2.000	-40.000	0	0	0
F 34	=	Finanzmittelüberschuss /-fehlbetrag des Teilhaushalts (Summe F 23 + F 33)	-25.442,94	-26.550	-66.400	-114.275	-116.590	-118.745

Teilhaushalt 2

- Schule und Kultur, Soziales und Jugend,
Gesundheit und Sport –

- Vorbericht
- Teilergebnis- und Teilfinanzhaushalt
- produktorientierter Teilhaushalt

Der Teilhaushalt 2 umfasst die folgenden Produkte:

28100 Heimat- und sonstige Kulturpflege

Produktbeschreibung:	Durchführung und Förderung von Heimatfesten, Kulturveranstaltungen und Kulturförderung
Ziele:	Brauchtumpflege und Bereitstellung von kulturellen Angeboten
Zielgruppen:	EinwohnerInnen, Vereine, BesucherInnen
Auftragsgrundlagen:	Ratsbeschlüsse
Produktverantwortung:	Ortsbürgermeister

36520 Kindertagesstätten, Kindergärten, Spiel- und Lernstuben

Produktbeschreibung:	Unterhaltung und Bewirtschaftung von Kindergärten
Ziele:	Förderung der Vereinbarkeit von Familie und Beruf
Zielgruppen:	Familien
Auftragsgrundlagen:	Gesetze, Ratsbeschlüsse
Produktverantwortung:	Ortsbürgermeister

36600 Einrichtungen der Jugendarbeit

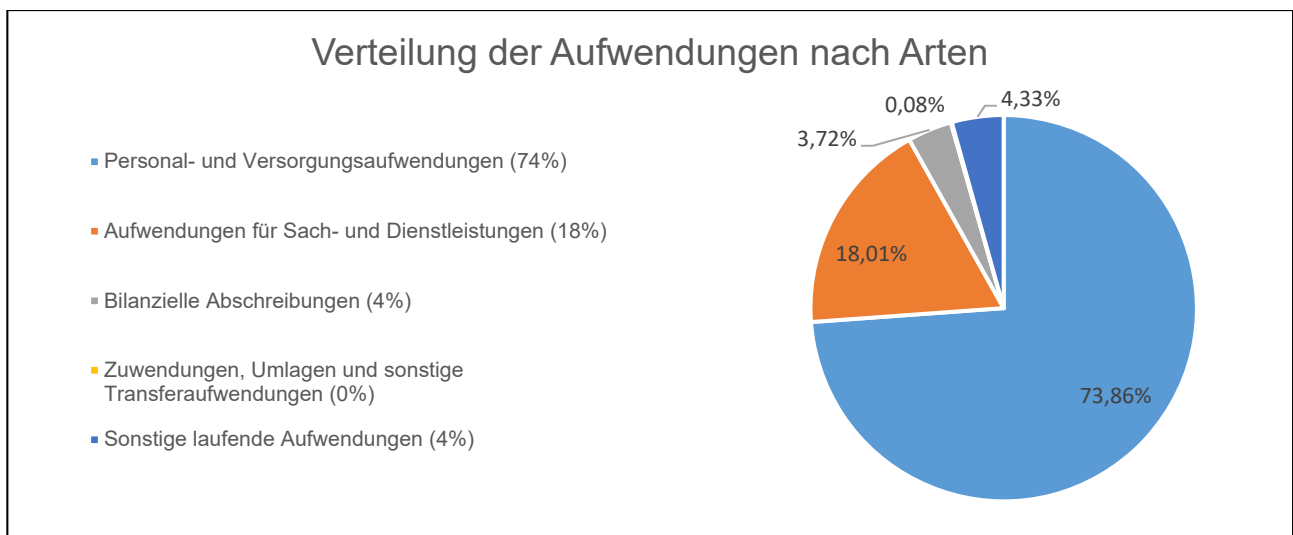
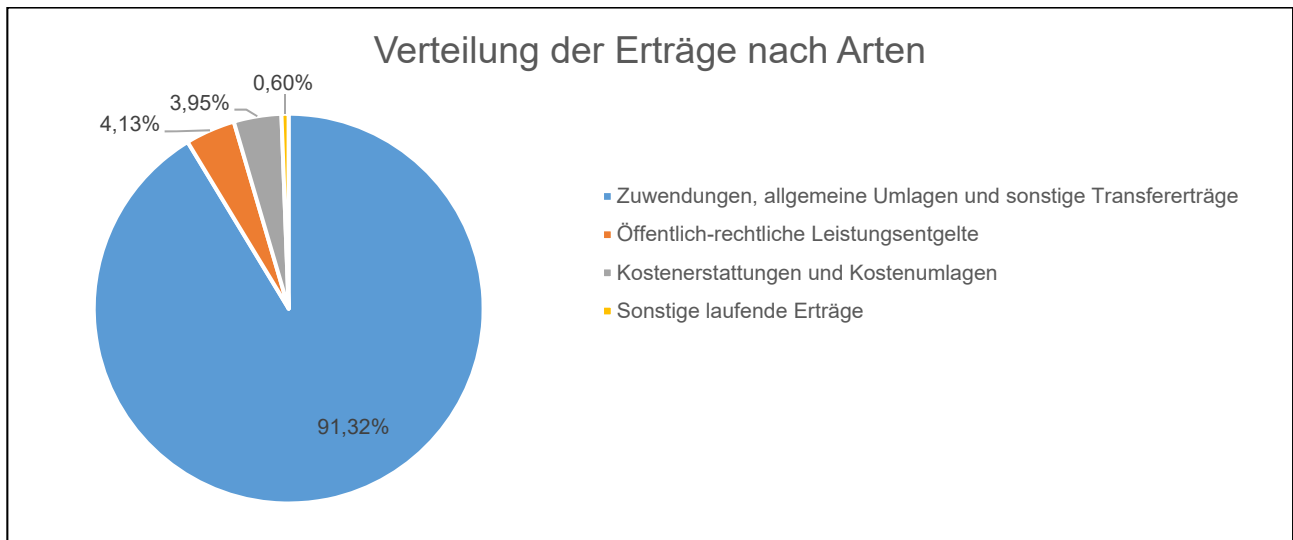
Produktbeschreibung:	Unterhaltung und Bewirtschaftung der Spielplätze, Jugendräume, Jugendzeltplätze und -feriendörfer
Ziele:	Attraktive und sinnvolle Freizeitgestaltung für Kinder und Jugendliche
Zielgruppen:	Kinder und Jugendliche, Familien, Vereine
Auftragsgrundlagen:	Gesetze, Ratsbeschlüsse, Vereinbarungen
Produktverantwortung:	Ortsbürgermeister

42410 Kommunale Sportstätten und Bäder

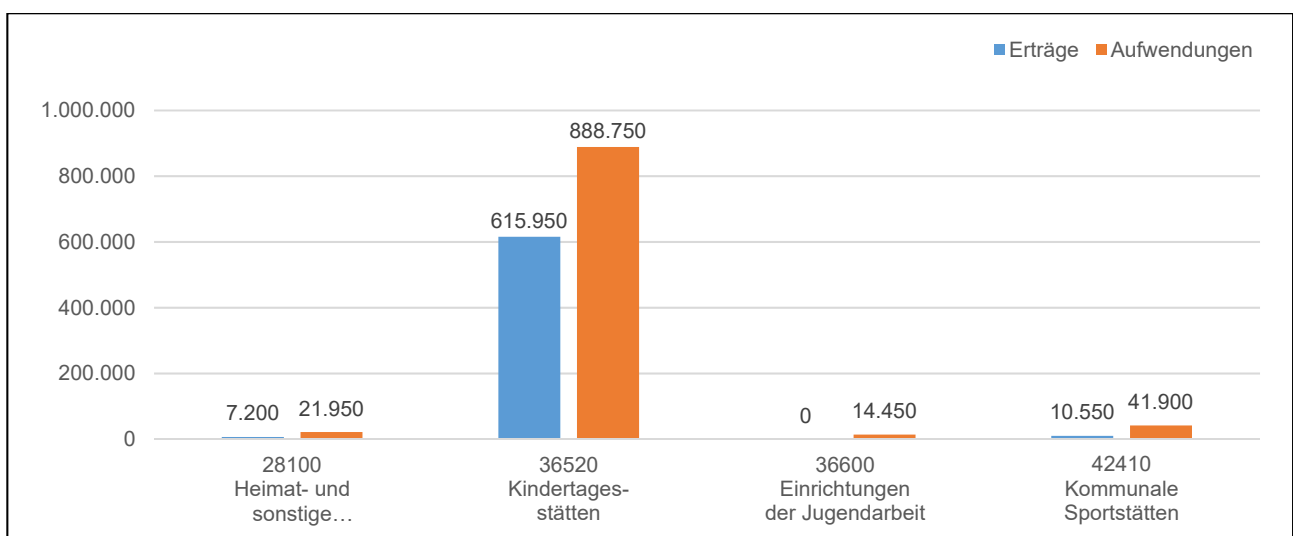
Produktbeschreibung:	Unterhaltung und Bewirtschaftung der gemeindlichen Sportstätten
Ziele:	Förderung des Breitensports
Zielgruppen:	EinwohnerInnen, Vereine, Schulen
Auftragsgrundlagen:	Daseinsvorsorge, Ratsbeschlüsse
Produktverantwortung:	Ortsbürgermeister

1 Teilergebnishaushalt

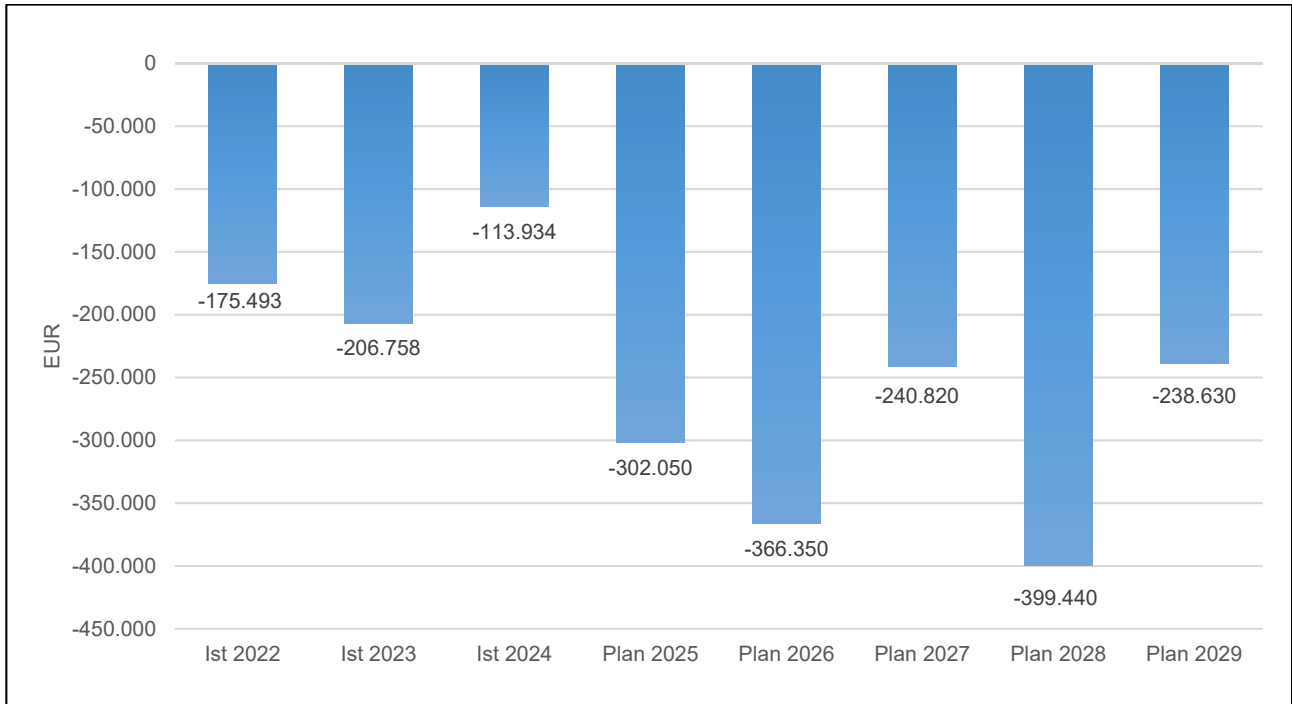
1.1 Übersicht über die Erträge und Aufwendungen im Teilhaushalt (ohne ILV)



1.2 Produktübersicht (ohne ILV)



1.3 Entwicklung der Jahresergebnisse (einschl. Saldo aus ILV)



2 Teilfinanzhaushalt

Im Teilfinanzhaushalt werden neben den Ein- und Auszahlungen nach dem Kassenwirksamkeitsprinzip die investiven Ein- und Auszahlungen dargestellt. Von den Planansätzen her stehen den Ein- und Auszahlungen die entsprechenden Erträge und Aufwendungen im Ergebnishaushalt gegenüber, so dass nicht nochmals auf die Zahlungsströme eingegangen wird. Dargestellt werden daher nur Ein- und Auszahlungen im Rahmen der Investitionstätigkeit.

Insgesamt sind im Jahr 2026 im Teilhaushalt 2 Investitionseinzahlungen in Höhe von 92.000 Euro zu veranschlagen. Gegenüber dem Vorjahr 2025 vermindern sich die Investitionseinzahlungen um 1.166.000 Euro

Die Investitionseinzahlungen verteilen sich wie folgt:

Einzahlungen aus Investitionszuwendungen 92.000 Euro

- Investitionszuwendungen vom Land 42.000 Euro
- Investitionseinzahlungen von Gemeinden und Gemeindeverbänden 50.000 Euro

Auszahlungen aus Investitionstätigkeit werden in Höhe von 10.000 Euro ausgewiesen. Dies entspricht einer Veränderung gegenüber dem Vorjahr um -1.310.000 Euro.

Die veranschlagten Investitionsauszahlungen verteilen sich wie folgt:

Auszahlungen für Sachanlagen 10.000 Euro

- Auszahlungen für bewegliche Sachen des Anlagevermögens 10.000 Euro

Die einzelnen Investitionen und Investitionsförderungsmaßnahmen sind in der Investitionsübersicht dargestellt, daher unterbleibt an dieser Stelle eine Einzeldarstellung aller veranschlagten Projekte.

Der Finanzmittelfehlbetrag dieses Teilhaushalts beträgt -260.100 Euro (F 34).

Teilergebnishaushalt 2026

Gemeinde: 06 OG Girod

Teilhaushalt 02 Schule und Kultur, Soziales und Jugend, Gesundheit und Sport

fd. Nr.	Teilergebnishaushalt		Ergebnis des Haushaltsvorjahres	Ansätze des Haushaltsvorjahres einschl. Nachträge	Ansatz des Haushaltsjahres	Planungsdaten des Haushaltsfolgejahres	Planungsdaten des zweiten Haushaltsfolgejahres	Planungsdaten des dritten Haushaltsfolgejahres
			2024	2025	2026	2027	2028	2029
			in €	in €	in €	in €	in €	in €
E 1	+	Steuern und ähnliche Abgaben	0,00	0	0	0	0	0
E 2	+	Zuwendungen, allgemeine Umlagen und sonstige Transfererträge	498.313,57	491.700	578.700	649.750	668.350	688.100
		41443000 Zuweisungen und Zuschüsse für laufende Zwecke von Gemeinden und Gemeindeverbänden	486.581,57	480.000	567.000	640.000	659.000	679.000
		41510000 Sonderposten aus Zuwendungen	11.732,00	11.700	11.700	9.750	9.350	9.100
E 3	+	Erträge der sozialen Sicherung	0,00	0	0	0	0	0
E 4	+	Öffentlich-rechtliche Leistungsentgelte	11.781,00	16.100	26.200	27.500	28.000	28.000
		43210000 Entgelte für die Benutzung von öffentlichen Einrichtungen und für wirtschaftliche Dienstleistungen	6.960,00	7.200	10.800	12.100	12.600	12.600
		43400000 Beteiligung Essenskosten	4.821,00	8.900	15.400	15.400	15.400	15.400
E 5	+	Privatrechtliche Leistungsentgelte	0,00	0	0	0	0	0
E 6	+	Kostenerstattungen und Kostenumlagen	7.362,00	24.600	25.000	25.000	25.000	25.000
		44243000 Kostenerstattungen und Kostenumlagen von Gemeinden und Gemeindeverbänden	7.362,00	24.600	25.000	25.000	25.000	25.000
E 7	+	Sonstige laufende Erträge	6.919,17	100	3.800	2.600	2.600	2.600
		46290000 Weitere sonstige laufende Erträge / Sonstige	0,00	100	3.800	2.600	2.600	2.600
		46614000 Erträge aus der Auflösung von Rückstellungen	6.919,17	0	0	0	0	0
E 8	=	Summe der laufenden Erträge aus Verwaltungstätigkeit (Summe E 1 bis E 7)	524.375,74	532.500	633.700	704.850	723.950	743.700
E 9	-	Personal- und Versorgungsaufwendungen	499.341,46	564.400	714.000	731.840	750.130	768.880
		50221000 Vergütungen	372.339,69	427.000	540.000	553.500	567.340	581.520
		50222000 Leistungszulagen	5.927,64	10.500	13.500	13.840	14.180	14.540
		50320000 Beiträge zu Versorgungskassen für Arbeitnehmer	28.090,39	32.000	39.500	40.490	41.500	42.540
		50420000 Beiträge zur gesetzlichen Sozialversicherung für Arbeitnehmer	81.081,44	94.000	120.500	123.510	126.600	129.770
		50520000 Beihilfen, Unterstützungsleistungen und dergleichen für Arbeitnehmer	593,40	500	300	300	300	300
		50629000 Sonstige	55,28	100	100	100	100	100
		50820000 Zuführungen zu Rückstellungen für nicht genommenen Urlaub, Überstunden u.ä. für Arbeitnehmer	10.995,37	0	0	0	0	0
		50900000 Pauschalierte Lohnsteuer (auch Zahlungen über Knappschaft)	258,25	300	100	100	110	110
E 10	-	Aufwendungen für Sach- und Dienstleistungen	56.565,50	169.600	174.100	151.130	152.660	154.250
		52210000 Aufwendungen für Strom	-5.724,27	34.900	24.000	24.450	24.910	25.380
		52220000 Aufwendungen für Gas	18.813,88	23.000	28.000	28.070	28.130	28.200
		52230000 Aufwendungen für Wasser/Abwasser	2.687,80	3.100	3.100	3.160	3.210	3.270
		52260000 Aufwendungen für die Abfallbeseitigung	519,30	1.600	1.600	1.600	1.600	1.600
		52311000 Unterhaltung der Grundstücke	1.299,99	39.500	14.700	6.500	6.500	6.500
		52313000 Gebäude einschließlich der Bestandteile, die dem Gebäude zuzurechnen sind	9.234,72	15.600	19.500	12.500	12.500	12.500
		52323000 Gebäude einschließlich der Bestandteile, die dem Gebäude zuzurechnen sind	18.959,46	25.000	43.000	43.950	44.910	45.900
		52360000 Unterhaltung der Maschinen und technischen Anlagen	1.629,69	1.700	1.700	1.700	1.700	1.700
		52370000 Unterhaltung der Betriebs- und Geschäftsausstattung	2.226,60	4.100	9.000	3.700	3.700	3.700

Teilergebnishaushalt 2026

Gemeinde: 06 OG Girod

Teilhaushalt 02 Schule und Kultur, Soziales und Jugend, Gesundheit und Sport

Ifd. Nr.	Teilergebnishaushalt	Ergebnis des Haushaltsvorjahres	Ansätze des Haushaltsvorjahres einschl. Nachträge	Ansatz des Haushaltsjahres	Planungsdaten des Haushaltsfolgejahres	Planungsdaten des zweiten Haushaltsfolgejahres	Planungsdaten des dritten Haushaltsfolgejahres	
		2024	2025	2026	2027	2028	2029	
		in €	in €	in €	in €	in €	in €	
E 11	-	52380000 Geringwertige Geräte, Ausstattungs-, Ausrüstungs- und sonstige Gebrauchsgegenstände	526,40	3.200	2.100	2.100	2.100	2.100
		52380001 Geringwertige Geräte, Ausstattungs- und sonstige Gebrauchsgegenstände	1.703,87	5.600	8.000	5.000	5.000	5.000
		52420000 Essenskosten	4.688,06	9.000	15.400	15.400	15.400	15.400
		52543000 Kostenerstattungen an Gemeinden und Gemeindeverbände	0,00	1.800	2.500	2.500	2.500	2.500
		52920000 sonstige Aufwendungen für Dienstleistungen	0,00	1.500	1.500	500	500	500
		Abschreibungen	29.875,82	38.100	35.950	27.500	25.400	24.000
		53300000 Abschreibungen auf unbebaute Grundstücke und grundstücksgleiche Rechte	244,00	250	250	250	250	150
		53420000 Abschreibungen auf bebaute Grundstücke und grundstücksgleiche Rechte mit sozialen Einrichtungen	2.306,00	10.400	10.400	10.400	10.400	9.750
		53450000 Abschreibungen auf bebaute Grundstücke und grundstücksgleiche Rechte mit Sportanlagen	12.796,00	12.800	12.800	12.800	12.800	12.800
		53490000 Abschreibungen auf bebaute Grundstücke und grundstücksgleiche Rechte mit sonstigen Gebäuden	5.523,00	5.550	5.550	0	0	0
		53530000 Stromversorgungsanlagen	610,00	650	650	600	0	0
		53580000 Straßen, Wege, Plätze und Verkehrsmarkierungsanlagen	173,00	200	200	200	200	200
		53850000 Abschreibungen auf die Betriebs- und Geschäftsausstattung	8.223,82	8.250	6.100	3.250	1.750	1.100
	E 12	-	Zuwendungen, Umlagen und sonstige Transferaufwendungen	1.000,00	1.800	800	800	800
	54190000 Zuweisungen und Zuschüsse für laufende Zwecke an Sonstige	1.000,00	1.800	800	800	800	800	
E 13	-	Aufwendungen der sozialen Sicherung	0,00	0	0	0	0	0
E 14	-	Sonstige laufende Aufwendungen	18.192,74	28.650	42.200	34.400	34.400	34.400
	56120000 Aufwendungen für Aus- und Fortbildung, Umschulung	369,28	1.200	3.200	1.500	1.500	1.500	
	56130000 Aufwendungen für übernommene Reisekosten für Dienstreisen und Dienstgänge	25,28	1.200	200	200	200	200	
	56140000 Aufwendungen für allgemeine Betreuung der Bediensteten	0,00	1.000	1.000	1.000	1.000	1.000	
	56190000 Sonstige Personalnebenaufwendungen	13,00	1.000	1.000	1.000	1.000	1.000	
	56210000 Mieten, Pachten und Erbbauzinsen	1.273,16	1.100	1.100	1.100	1.100	1.100	
	56243000 Unterhaltung Software, Updates	0,00	0	200	200	200	200	
	56290000 Sonstige Aufwendungen für die Inanspruchnahme von Rechten und Diensten	0,00	500	500	500	500	500	
	56310000 Büromaterial	710,99	2.500	3.600	3.000	3.000	3.000	
	56320000 Fachliteratur, Zeitschriften	104,40	600	600	600	600	600	
	56341000 Fernmeldegebühren	851,21	1.000	800	800	800	800	
	56346000 Rundfunk- und Fernsehgebühren	73,44	100	100	100	100	100	
	56390000 Geschäftsaufwendungen / Sonstiges	2.168,33	2.950	3.750	3.250	3.250	3.250	
	56416000 Umlagen an Schadensausgleichskassen	4.293,27	5.500	6.000	6.000	6.000	6.000	
	56512000 Verluste aus dem Abgang von Gegenständen des Anlagevermögens - Sachanlagen	525,18	0	0	0	0	0	
	56810000 Grundsteuer	0,00	0	150	150	150	150	
	56990000 Sonstige Aufwendungen	7.785,20	10.000	20.000	15.000	15.000	15.000	

Teilergebnishaushalt 2026

Gemeinde: 06 OG Girod

Teilhaushalt 02 Schule und Kultur, Soziales und Jugend, Gesundheit und Sport

Ifd. Nr.	Teilergebnishaushalt	Ergebnis des Haushaltsvorvorjahres	Ansätze des Haushaltsvorjahres einschl. Nachträge	Ansatz des Haushaltsjahres	Planungsdaten des Haushaltsfolgejahres	Planungsdaten des zweiten Haushaltsfolgejahres	Planungsdaten des dritten Haushaltsfolgejahres	
		2024	2025	2026	2027	2028	2029	
		in €	in €	in €	in €	in €	in €	
E 15	=	Summe der laufenden Aufwendungen aus Verwaltungstätigkeit (Summe E 9 bis E 14)	604.975,52	802.550	967.050	945.670	963.390	982.330
E 16	=	Laufendes Ergebnis aus Verwaltungstätigkeit (Saldo E 8 und E 15)	-80.599,78	-270.050	-333.350	-240.820	-239.440	-238.630
E 17	+	Zinserträge und sonstige Finanzerträge	0,00	0	0	0	0	0
E 18	-	Zinsaufwendungen und sonstige Finanzaufwendungen	0,00	0	0	0	0	0
E 19	=	Saldo der Zins -und sonstigen Finanzerträge und -aufwendungen (Saldo E 17 und E 18)	0,00	0	0	0	0	0
E 20	=	Ordentliches Ergebnis (Summe E 16 bis E 19)	-80.599,78	-270.050	-333.350	-240.820	-239.440	-238.630
E 21		Außerordentliches Ergebnis	0,00	0	0	0	0	0
E 22		Saldo aus internen Leistungsbeziehungen	-33.334,43	-32.000	-33.000	0	0	0
E 23	=	Jahresergebnis (Jahresüberschuss / Jahresfehlbetrag) des Teilhaushalts (Summe E 20 bis E 22)	-113.934,21	-302.050	-366.350	-240.820	-239.440	-238.630

Teilfinanzhaushalt 2026

Gemeinde: 06 OG Girod

Teilhaushalt 02 Schule und Kultur, Soziales und Jugend, Gesundheit und Sport

Ifd. Nr.	Teilfinanzhaushalt		Ergebnis des Haushaltsvorjahres	Ansätze des Haushaltsvorjahres einschl. Nachträge	Ansatz des Haushaltsjahres	Planungsdaten des Haushaltsfolgejahres	Planungsdaten des zweiten Haushaltsfolgejahres	Planungsdaten des dritten Haushaltsfolgejahres
			2024	2025	2026	2027	2028	2029
			in €	in €	in €	in €	in €	in €
F 1	+	Steuern und ähnliche Abgaben	0,00	0	0	0	0	0
F 2	+	Zuwendungen, allgemeine Umlagen und sonstige Transfereinzahlungen	486.581,57	480.000	567.000	640.000	659.000	679.000
F 3	+	Einzahlungen der sozialen Sicherung	0,00	0	0	0	0	0
F 4	+	Öffentlich-rechtliche Leistungsentgelte	11.460,00	16.100	26.200	27.500	28.000	28.000
F 5	+	Privatrechtliche Leistungsentgelte	0,00	0	0	0	0	0
F 6	+	Kostenerstattungen und Kostenumlagen	7.362,00	24.600	25.000	25.000	25.000	25.000
F 7	+	Sonstige laufende Einzahlungen	0,00	100	3.800	2.600	2.600	2.600
F 8	=	Summe der laufenden Einzahlungen aus Verwaltungstätigkeit (Summe F 1 bis F 7)	505.403,57	520.800	622.000	695.100	714.600	734.600
F 9	-	Personal- und Versorgungsauszahlungen	488.346,09	564.400	714.000	731.840	750.130	768.880
F 10	-	Auszahlungen für Sach- und Dienstleistungen	71.444,98	169.600	174.100	151.130	152.660	154.250
F 11	-	* nicht besetzt *	0,00	0	0	0	0	0
F 12	-	Zuwendungen, Umlagen und sonstige Transferauszahlungen	2.000,00	1.800	800	800	800	800
F 13	-	Auszahlungen der sozialen Sicherung	0,00	0	0	0	0	0
F 14	-	Sonstige laufende Auszahlungen	17.050,05	28.650	42.200	34.400	34.400	34.400
F 15	=	Summe der laufenden Auszahlungen aus Verwaltungstätigkeit (Summe F 9 bis F 14)	578.841,12	764.450	931.100	918.170	937.990	958.330
F 16	=	Saldo der laufenden Ein- und Auszahlungen aus Verwaltungstätigkeit	-73.437,55	-243.650	-309.100	-223.070	-223.390	-223.730
F 17	+	Zinseinzahlungen und sonstige Finanzeinzahlungen	0,00	0	0	0	0	0
F 18	-	Zinsauszahlungen und sonstige Finanzauszahlungen	0,00	0	0	0	0	0
F 19	=	Saldo der Zins- und der sonstigen Finanzer- und -auszahlungen	0,00	0	0	0	0	0
F 20	=	Saldo der ordentlichen Ein- und Auszahlungen (Summe F 16 + F 19)	-73.437,55	-243.650	-309.100	-223.070	-223.390	-223.730
F 21		Saldo der außerordentlichen Ein- und Auszahlungen	0,00	0	0	0	0	0
F 22		Saldo der Ein- und Auszahlungen aus internen Leistungsbeziehungen	-33.334,43	-32.000	-33.000	0	0	0
F 23	=	Summe der ordentlichen und außerordentlichen Ein- und Auszahlungen (Summe F 21 + F 22)	-106.771,98	-275.650	-342.100	-223.070	-223.390	-223.730
F 24	+	Einzahlungen aus Investitionszuwendungen	83.000,00	1.258.000	92.000	0	0	0
F 25	+	Einzahlungen aus Beiträgen und ähnlichen Entgelten	0,00	0	0	0	0	0
F 26	+	Sonstige Investitionseinzahlungen	0,00	0	0	0	0	0
F 27	=	Summe der Einzahlungen aus Investitionstätigkeit (Summe F 24 bis F 26)	83.000,00	1.258.000	92.000	0	0	0
F 28	-	Auszahlungen für immaterielle Vermögensgegenstände	0,00	0	0	0	0	0
F 29	-	Auszahlungen für Sachanlagen	504.369,93	1.320.000	10.000	0	0	0
F 30	-	Auszahlungen für Finanzanlagen	0,00	0	0	0	0	0
F 31	-	Sonstige Investitionsauszahlungen	0,00	0	0	0	0	0
F 32	=	Summe der Auszahlungen aus Investitionstätigkeit (Summe F 28 bis F 31)	504.369,93	1.320.000	10.000	0	0	0
F 33	=	Saldo der Ein- und Auszahlungen aus Investitionstätigkeit (Saldo F 27 und F 32)	-421.369,93	-62.000	82.000	0	0	0
F 34	=	Finanzmittelüberschuss /-fehlbetrag des Teilhaushalts (Summe F 23 + F 33)	-528.141,91	-337.650	-260.100	-223.070	-223.390	-223.730

Produktorientierter Teilhaushalt 2

- Schule und Kultur, Soziales und Jugend,
Gesundheit und Sport -

- Teilergebnishaushalt
- Teilfinanzhaushalt

Teilergebnishaushalt 2026

Gemeinde: 06 OG Girod

Teilhaushalt 02 Schule und Kultur, Soziales und Jugend, Gesundheit und Sport
Leistung 28100 Heimat- und sonstige Kulturpflege

Ifd. Nr.	Teilergebnishaushalt		Ergebnis des Haushaltsvorjahres	Ansätze des Haushaltsvorjahres einschl. Nachträge	Ansatz des Haushaltsjahres	Planungsdaten des Haushaltsfolgejahres	Planungsdaten des zweiten Haushaltsfolgejahres	Planungsdaten des dritten Haushaltsfolgejahres
			2024	2025	2026	2027	2028	2029
			in €	in €	in €	in €	in €	in €
E 1	+	Steuern und ähnliche Abgaben	0,00	0	0	0	0	0
E 2	+	Zuwendungen, allgemeine Umlagen und sonstige Transfererträge	0,00	0	0	0	0	0
E 3	+	Erträge der sozialen Sicherung	0,00	0	0	0	0	0
E 4	+	Öffentlich-rechtliche Leistungsentgelte 43210000 Entgelte für die Benutzung von öffentlichen Einrichtungen und für wirtschaftliche Dienstleistungen - Standgelder Kirmes	0,00	0	3.500	3.500	3.500	3.500
E 5	+	Privatrechtliche Leistungsentgelte	0,00	0	0	0	0	0
E 6	+	Kostenerstattungen und Kostenumlagen	0,00	0	0	0	0	0
E 7	+	Sonstige laufende Erträge 46290000 Weitere sonstige laufende Erträge / Sonstige - Spende Förderverein Brauchtums- und Kulturpflege in Girod und Kleinholbach e. V.	0,00	0	3.700	2.500	2.500	2.500
E 8	=	Summe der laufenden Erträge aus Verwaltungstätigkeit (Summe E 1 bis E 7)	0,00	0	7.200	6.000	6.000	6.000
E 9	-	Personal- und Versorgungsaufwendungen	0,00	0	0	0	0	0
E 10	-	Aufwendungen für Sach- und Dienstleistungen 52210000 Aufwendungen für Strom	215,13	500	500	500	500	500
E 11	-	Abschreibungen 53530000 Stromversorgungsanlagen	610,00	650	650	600	0	0
E 12	-	Zuwendungen, Umlagen und sonstige Transferaufwendungen 54190000 Zuweisungen und Zuschüsse für laufende Zwecke an Sonstige - jährliche Zuschüsse: Kirmesgesellschaft Girod und Kleinholbach je 400 Euro, - Sonderbedarf 2025: Karnevalsverein 1.000 Euro	800,00	1.800	800	800	800	800
E 13	-	Aufwendungen der sozialen Sicherung	0,00	0	0	0	0	0
E 14	-	Sonstige laufenden Aufwendungen 56990000 Sonstige Aufwendungen - Aufwendungen für Heimatfeste	7.785,20	10.000	20.000	15.000	15.000	15.000
E 15	=	Summe der laufenden Aufwendungen aus Verwaltungstätigkeit (Summe E 9 bis E 14)	9.410,33	12.950	21.950	16.900	16.300	16.300
E 16	=	Laufendes Ergebnis aus Verwaltungstätigkeit (Saldo E 8 und E 15)	-9.410,33	-12.950	-14.750	-10.900	-10.300	-10.300
E 17	+	Zinserträge und sonstige Finanzerträge	0,00	0	0	0	0	0
E 18	-	Zinsaufwendungen und sonstige Finanzaufwendungen	0,00	0	0	0	0	0
E 19	=	Saldo der Zins -und sonstigen Finanzerträge und -aufwendungen (Saldo E 17 und E 18)	0,00	0	0	0	0	0
E 20	=	Ordentliches Ergebnis (Summe E 16 bis E 19)	-9.410,33	-12.950	-14.750	-10.900	-10.300	-10.300
E 21		Außerordentliches Ergebnis	0,00	0	0	0	0	0
E 22		Saldo aus internen Leistungsbeziehungen	-4.039,20	-3.000	-4.000	0	0	0
E 23	=	Jahresergebnis (Jahresüberschuss / Jahresfehlbetrag) des Teilhaushalts (Summe E 20 bis E 22)	-13.449,53	-15.950	-18.750	-10.900	-10.300	-10.300

Teilergebnishaushalt 2026

Gemeinde: 06 OG Girod

Teilhaushalt 02 Schule und Kultur, Soziales und Jugend, Gesundheit und Sport
Leistung 36520 Kindertagesstätten, Kindergärten, Spiel- und Lernstuben

Ifd. Nr.	Teilergebnishaushalt	Ergebnis des Haushaltsvorjahres	Ansätze des Haushaltsvorjahres einschl. Nachträge	Ansatz des Haushaltsjahres	Planungsdaten des Haushaltsfolgejahres	Planungsdaten des zweiten Haushaltsfolgejahres	Planungsdaten des dritten Haushaltsfolgejahres	
		2024	2025	2026	2027	2028	2029	
		in €	in €	in €	in €	in €	in €	
E 1	+	Steuern und ähnliche Abgaben	0,00	0	0	0	0	0
E 2	+	Zuwendungen, allgemeine Umlagen und sonstige Transfererträge	481.848,57	485.250	572.250	645.000	663.600	683.350
		41443000 Zuweisungen und Zuschüsse für laufende Zwecke von Gemeinden und Gemeindeverbänden	476.581,57	480.000	567.000	640.000	659.000	679.000
		- Personal- und Sachkostenzuschüsse des Landkreises						
		- 2026: Kita-Erweiterung nicht vollständig berücksichtigt, daher ist bei vollständiger Stellenbesetzung und Berücksichtigung der gestiegenen Reinigungskosten mit einer Nachzahlung des Kreises in der Endabrechnung für 2026 zu rechnen						
		- ab 2027: Kita-Erweiterung berücksichtigt						
		41510000 Sonderposten aus Zuwendungen	5.267,00	5.250	5.250	5.000	4.600	4.350
E 3	+	Erträge der sozialen Sicherung	0,00	0	0	0	0	0
E 4	+	Öffentlich-rechtliche Leistungsentgelte	11.781,00	16.100	22.600	23.900	24.400	24.400
		43210000 Entgelte für die Benutzung von öffentlichen Einrichtungen und für wirtschaftliche Dienstleistungen	6.960,00	7.200	7.200	8.500	9.000	9.000
		- Kindergartenbeiträge						
		43400000 Beteiligung Essenskosten	4.821,00	8.900	15.400	15.400	15.400	15.400
		- vgl. Aufwendungen für Essen, Konto 5242						
E 5	+	Privatrechtliche Leistungsentgelte	0,00	0	0	0	0	0
E 6	+	Kostenerstattungen und Kostenumlagen	824,00	15.500	21.000	21.000	21.000	21.000
		44243000 Kostenerstattungen und Kostenumlagen von Gemeinden und Gemeindeverbänden	824,00	15.500	21.000	21.000	21.000	21.000
		- Beteiligung VG an Unterhaltungs- & Bewirtschaftungskosten						
		- Kostenerstattungen des Kreises für Fördermaßnahmen (vgl. Aufwendungen Konto 5629)						
E 7	+	Sonstige laufende Erträge	6.919,17	100	100	100	100	100
		46290000 Weitere sonstige laufende Erträge / Sonstige	0,00	100	100	100	100	100
		- Spenden						
		46614000 Erträge aus der Auflösung von Rückstellungen	6.919,17	0	0	0	0	0
E 8	=	Summe der laufenden Erträge aus Verwaltungstätigkeit (Summe E 1 bis E 7)	501.372,74	516.950	615.950	690.000	709.100	728.850
E 9	-	Personal- und Versorgungsaufwendungen	499.341,46	564.400	714.000	731.840	750.130	768.880
		50221000 Vergütungen	372.339,69	427.000	540.000	553.500	567.340	581.520
		50222000 Leistungszulagen	5.927,64	10.500	13.500	13.840	14.180	14.540
		50320000 Beiträge zu Versorgungskassen für Arbeitnehmer	28.090,39	32.000	39.500	40.490	41.500	42.540
		50420000 Beiträge zur gesetzlichen Sozialversicherung für Arbeitnehmer	81.081,44	94.000	120.500	123.510	126.600	129.770
		50520000 Beihilfen, Unterstützungsleistungen und dergleichen für Arbeitnehmer	593,40	500	300	300	300	300
		50629000 Sonstige	55,28	100	100	100	100	100
		50820000 Zuführungen zu Rückstellungen für nicht genommenen Urlaub, Überstunden u.ä. für Arbeitnehmer	10.995,37	0	0	0	0	0
		50900000 Pauschalierte Lohnsteuer (auch Zahlungen über Knappschaft)	258,25	300	100	100	110	110
E 10	-	Aufwendungen für Sach- und Dienstleistungen	38.887,86	110.700	138.500	128.950	130.410	131.920

Teilergebnishaushalt 2026

Gemeinde: 06 OG Girod

Teilhaushalt 02 Schule und Kultur, Soziales und Jugend, Gesundheit und Sport
Leistung 36520 Kindertagesstätten, Kindergärten, Spiel- und Lernstuben

Ifd. Nr.	Teilergebnishaushalt	Ergebnis des Haushaltsvorjahres	Ansätze des Haushaltsvorjahres einschl. Nachträge	Ansatz des Haushaltsjahres	Planungsdaten des Haushaltsfolgejahres	Planungsdaten des zweiten Haushaltsfolgejahres	Planungsdaten des dritten Haushaltsfolgejahres
		2024	2025	2026	2027	2028	2029
		in €	in €	in €	in €	in €	in €
	52210000 Aufwendungen für Strom	-10.824,82	30.000	20.000	20.440	20.890	21.350
	52220000 Aufwendungen für Gas	15.963,37	20.000	25.000	25.000	25.000	25.000
	52230000 Aufwendungen für Wasser/Abwasser	2.186,57	2.500	2.500	2.560	2.610	2.670
	52260000 Aufwendungen für die Abfallbeseitigung	519,30	1.600	1.600	1.600	1.600	1.600
	52311000 Unterhaltung der Grundstücke	0,00	3.500	3.500	3.500	3.500	3.500
	52313000 Gebäude einschließlich der Bestandteile, die dem Gebäude zuzurechnen sind	4.287,13	8.000	15.000	8.000	8.000	8.000
	52323000 Gebäude einschließlich der Bestandteile, die dem Gebäude zuzurechnen sind	18.959,46	25.000	43.000	43.950	44.910	45.900
	- Gebäude- und Fensterreinigung Kita + Anbau						
	52370000 Unterhaltung der Betriebs- und Geschäftsausstattung	1.269,61	2.000	2.000	2.000	2.000	2.000
	52380000 Geringwertige Geräte, Ausstattungs-, Ausrüstungs- und sonstige Gebrauchsgegenstände (Gebäudeverwaltung)	135,31	2.000	1.000	1.000	1.000	1.000
	52380001 Geringwertige Geräte, Ausstattungs-, Ausrüstungs- und sonstige Gebrauchsgegenstände (Kita)	1.703,87	5.600	8.000	5.000	5.000	5.000
	52420000 Essenskosten	4.688,06	9.000	15.400	15.400	15.400	15.400
	- vgl. Erträge aus Essensbeteiligungen Konto 434						
	52920000 sonstige Aufwendungen für Dienstleistungen	0,00	1.500	1.500	500	500	500
	- Schädlingsmonitoring						
E 11	- Abschreibungen	6.960,82	15.050	14.450	13.100	11.600	10.300
	53420000 Abschreibungen auf bebaute Grundstücke und grundstücksgleiche Rechte mit sozialen Einrichtungen	2.306,00	10.400	10.400	10.400	10.400	9.750
	53850000 Abschreibungen auf die Betriebs- und Geschäftsausstattung	4.654,82	4.650	4.050	2.700	1.200	550
E 12	- Zuwendungen, Umlagen und sonstige Transferaufwendungen	0,00	0	0	0	0	0
E 13	- Aufwendungen der sozialen Sicherung	0,00	0	0	0	0	0
E 14	- Sonstige laufenden Aufwendungen	10.407,54	18.500	21.800	19.000	19.000	19.000
	56120000 Aufwendungen für Aus- und Fortbildung, Umschulung	369,28	1.200	3.200	1.500	1.500	1.500
	56130000 Aufwendungen für übernommene Reisekosten für Dienstreisen und Dienstgänge	25,28	1.200	200	200	200	200
	56140000 Aufwendungen für allgemeine Betreuung der Bediensteten	0,00	1.000	1.000	1.000	1.000	1.000
	- arbeitsmedizinische Betreuung						
	56190000 Sonstige Personalnebenaufwendungen	13,00	1.000	1.000	1.000	1.000	1.000
	- Bildungsanteil FSJler						
	56210000 Mieten, Pachten und Erbbauzinsen	1.273,16	1.100	1.100	1.100	1.100	1.100
	- Kopierer						
	56243000 Unterhaltung Software, Updates	0,00	0	200	200	200	200
	56290000 Sonstige Aufwendungen für die Inanspruchnahme von Rechten und Diensten	0,00	500	500	500	500	500
	- Fördermaßnahmen vgl. Kostenerstattung Kreis; Konto 44243						
	56310000 Büromaterial	710,99	2.500	3.600	3.000	3.000	3.000
	56320000 Fachliteratur, Zeitschriften	104,40	600	600	600	600	600
	56341000 Fernmeldegebühren	851,21	1.000	800	800	800	800
	56346000 Rundfunk- und Fernsehgebühren	73,44	100	100	100	100	100

Teilergebnishaushalt 2026

Gemeinde: 06 OG Girod

Teilhaushalt 02 Schule und Kultur, Soziales und Jugend, Gesundheit und Sport

Leistung 36520 Kindertagesstätten, Kindergärten, Spiel- und Lernstuben

Ifd. Nr.	Teilergebnishaushalt	Ergebnis des Haushaltsvorjahres	Ansätze des Haushaltsvorjahres einschl. Nachträge	Ansatz des Haushaltsjahres	Planungsdaten des Haushaltsfolgejahres	Planungsdaten des zweiten Haushaltsfolgejahres	Planungsdaten des dritten Haushaltsfolgejahres
		2024	2025	2026	2027	2028	2029
		in €	in €	in €	in €	in €	in €
	56390000 Geschäftsaufwendungen / Sonstiges - u. a. Hygieneartikel	2.168,33	2.800	3.500	3.000	3.000	3.000
	56416000 Umlagen an Schadensausgleichskassen - Beitrag zur Unfallkasse	4.293,27	5.500	6.000	6.000	6.000	6.000
	56512000 Verluste aus dem Abgang von Gegenständen des Anlagevermögens - Sachanlagen	525,18	0	0	0	0	0
E 15	= Summe der laufenden Aufwendungen aus Verwaltungstätigkeit (Summe E 9 bis E 14)	555.597,68	708.650	888.750	892.890	911.140	930.100
E 16	= Laufendes Ergebnis aus Verwaltungstätigkeit (Saldo E 8 und E 15)	-54.224,94	-191.700	-272.800	-202.890	-202.040	-201.250
E 17	+ Zinserträge und sonstige Finanzerträge	0,00	0	0	0	0	0
E 18	- Zinsaufwendungen und sonstige Finanzaufwendungen	0,00	0	0	0	0	0
E 19	= Saldo der Zins -und sonstigen Finanzerträge und -aufwendungen (Saldo E 17 und E 18)	0,00	0	0	0	0	0
E 20	= Ordentliches Ergebnis (Summe E 16 bis E 19)	-54.224,94	-191.700	-272.800	-202.890	-202.040	-201.250
E 21	Außerordentliches Ergebnis	0,00	0	0	0	0	0
E 22	Saldo aus internen Leistungsbeziehungen	-11.860,74	-12.000	-12.000	0	0	0
E 23	= Jahresergebnis (Jahresüberschuss / Jahresfehlbetrag) des Teilhaushalts (Summe E 20 bis E 22)	-66.085,68	-203.700	-284.800	-202.890	-202.040	-201.250

Teilergebnishaushalt 2026

Gemeinde: 06 OG Girod

Teilhaushalt 02 Schule und Kultur, Soziales und Jugend, Gesundheit und Sport
Leistung 36600 Einrichtungen der Jugendarbeit

Ifd. Nr.	Teilergebnishaushalt		Ergebnis des Haushaltsvorjahres	Ansätze des Haushaltsvorjahres einschl. Nachträge	Ansatz des Haushaltsjahres	Planungsdaten des Haushaltsfolgejahres	Planungsdaten des zweiten Haushaltsfolgejahres	Planungsdaten des dritten Haushaltsfolgejahres
			2024	2025	2026	2027	2028	2029
			in €	in €	in €	in €	in €	in €
E 1	+	Steuern und ähnliche Abgaben	0,00	0	0	0	0	0
E 2	+	Zuwendungen, allgemeine Umlagen und sonstige Transfererträge	0,00	0	0	0	0	0
E 3	+	Erträge der sozialen Sicherung	0,00	0	0	0	0	0
E 4	+	Öffentlich-rechtliche Leistungsentgelte	0,00	0	0	0	0	0
E 5	+	Privatrechtliche Leistungsentgelte	0,00	0	0	0	0	0
E 6	+	Kostenerstattungen und Kostenumlagen	0,00	0	0	0	0	0
E 7	+	Sonstige laufende Erträge	0,00	0	0	0	0	0
E 8	=	Summe der laufenden Erträge aus Verwaltungstätigkeit (Summe E 1 bis E 7)	0,00	0	0	0	0	0
E 9	-	Personal- und Versorgungsaufwendungen	0,00	0	0	0	0	0
E 10	-	Aufwendungen für Sach- und Dienstleistungen	5.159,25	9.000	11.900	7.480	7.550	7.630
		52210000 Aufwendungen für Strom - Jugendheim	824,82	900	500	510	520	530
		52220000 Aufwendungen für Gas - Jugendheim	2.850,51	3.000	3.000	3.070	3.130	3.200
		52230000 Aufwendungen für Wasser/Abwasser - Jugendheim	253,88	300	300	300	300	300
		52311000 Unterhaltung der Grundstücke - Spielplätze	0,00	2.000	5.000	1.500	1.500	1.500
		52313000 Gebäude einschließlich der Bestandteile, die dem Gebäude zuzurechnen sind - Jugendheim	500,99	600	500	500	500	500
		52370000 Unterhaltung der Betriebs- und Geschäftsausstattung - Instandhaltung Spielgeräte	550,67	2.000	2.500	1.500	1.500	1.500
		52380000 Geringwertige Geräte, Ausstattungs-, Ausrüstungs- und sonstige Gebrauchsgegenstände	178,38	200	100	100	100	100
E 11	-	Abschreibungen	3.838,00	3.900	2.350	850	850	750
		53300000 Abschreibungen auf unbebaute Grundstücke und grundstücksgleiche Rechte	244,00	250	250	250	250	150
		53580000 Straßen, Wege, Plätze und Verkehrsmittelanlagen	173,00	200	200	200	200	200
		53850000 Abschreibungen auf die Betriebs- und Geschäftsausstattung	3.421,00	3.450	1.900	400	400	400
E 12	-	Zuwendungen, Umlagen und sonstige Transferaufwendungen	0,00	0	0	0	0	0
E 13	-	Aufwendungen der sozialen Sicherung	0,00	0	0	0	0	0
E 14	-	Sonstige laufende Aufwendungen	0,00	50	200	200	200	200
		56390000 Geschäftsaufwendungen / Sonstiges	0,00	50	50	50	50	50
		56810000 Grundsteuer	0,00	0	150	150	150	150
E 15	=	Summe der laufenden Aufwendungen aus Verwaltungstätigkeit (Summe E 9 bis E 14)	8.997,25	12.950	14.450	8.530	8.600	8.580
E 16	=	Laufendes Ergebnis aus Verwaltungstätigkeit (Saldo E 8 und E 15)	-8.997,25	-12.950	-14.450	-8.530	-8.600	-8.580
E 17	+	Zinserträge und sonstige Finanzerträge	0,00	0	0	0	0	0
E 18	-	Zinsaufwendungen und sonstige Finanzaufwendungen	0,00	0	0	0	0	0

Teilergebnishaushalt 2026

Gemeinde: 06 OG Girod

Teilhaushalt 02 Schule und Kultur, Soziales und Jugend, Gesundheit und Sport
 Leistung 36600 Einrichtungen der Jugendarbeit

Ifd. Nr.	Teilergebnishaushalt	Ergebnis des Haushaltsvorjahres	Ansätze des Haushaltsvorjahres einschl. Nachträge	Ansatz des Haushaltsjahres	Planungsdaten des Haushaltsfolgejahres	Planungsdaten des zweiten Haushaltsfolgejahres	Planungsdaten des dritten Haushaltsfolgejahres
		2024	2025	2026	2027	2028	2029
		in €	in €	in €	in €	in €	in €
E 19	= Saldo der Zins -und sonstigen Finanzerträge und -aufwendungen (Saldo E 17 und E 18)	0,00	0	0	0	0	0
E 20	= Ordentliches Ergebnis (Summe E 16 bis E 19)	-8.997,25	-12.950	-14.450	-8.530	-8.600	-8.580
E 21	Außerordentliches Ergebnis	0,00	0	0	0	0	0
E 22	Saldo aus internen Leistungsbeziehungen	-4.962,60	-5.000	-5.000	0	0	0
E 23	= Jahresergebnis (Jahresüberschuss / Jahresfehlbetrag) des Teilhaushalts (Summe E 20 bis E 22)	-13.959,85	-17.950	-19.450	-8.530	-8.600	-8.580

Teilergebnishaushalt 2026

Gemeinde: 06 OG Girod

Teilhaushalt 02 Schule und Kultur, Soziales und Jugend, Gesundheit und Sport
Leistung 42410 Kommunale Sportstätten und Bäder

Ifd. Nr.	Teilergebnishaushalt	Ergebnis des Haushaltsvorjahres	Ansätze des Haushaltsvorjahres einschl. Nachträge	Ansatz des Haushaltsjahres	Planungsdaten des Haushaltsfolgejahres	Planungsdaten des zweiten Haushaltsfolgejahres	Planungsdaten des dritten Haushaltsfolgejahres	
		2024	2025	2026	2027	2028	2029	
		in €	in €	in €	in €	in €	in €	
E 1	+	Steuern und ähnliche Abgaben	0,00	0	0	0	0	0
E 2	+	Zuwendungen, allgemeine Umlagen und sonstige Transfererträge	16.465,00	6.450	6.450	4.750	4.750	4.750
		41443000 Zuweisungen und Zuschüsse für laufende Zwecke von Gemeinden und Gemeindeverbänden	10.000,00	0	0	0	0	0
		- 2024: Umstellung Flutlicht auf LED: Zuweisung Westerwaldkreis 10.000 Euro						
		41510000 Sonderposten aus Zuwendungen	6.465,00	6.450	6.450	4.750	4.750	4.750
E 3	+	Erträge der sozialen Sicherung	0,00	0	0	0	0	0
E 4	+	Öffentlich-rechtliche Leistungsentgelte	0,00	0	100	100	100	100
		43210000 Entgelte für die Benutzung von öffentlichen Einrichtungen und für wirtschaftliche Dienstleistungen	0,00	0	100	100	100	100
		- Nutzungsentgelt Turnhalle						
E 5	+	Privatrechtliche Leistungsentgelte	0,00	0	0	0	0	0
E 6	+	Kostenerstattungen und Kostenumlagen	6.538,00	9.100	4.000	4.000	4.000	4.000
		44243000 Kostenerstattungen und Kostenumlagen von Gemeinden und Gemeindeverbänden	6.538,00	9.100	4.000	4.000	4.000	4.000
		- Betriebskostenzuschuss durch VG (bis 2025)						
		- Beteiligung an der Unterhaltung und Bewirtschaftung der Schulturnhalle durch VG: 3.000 Euro						
E 7	+	Sonstige laufende Erträge	0,00	0	0	0	0	0
E 8	=	Summe der laufenden Erträge aus Verwaltungstätigkeit (Summe E 1 bis E 7)	23.003,00	15.550	10.550	8.850	8.850	8.850
E 9	-	Personal- und Versorgungsaufwendungen	0,00	0	0	0	0	0
E 10	-	Aufwendungen für Sach- und Dienstleistungen	12.303,26	49.400	23.200	14.200	14.200	14.200
		52210000 Aufwendungen für Strom	4.060,60	3.500	3.000	3.000	3.000	3.000
		52230000 Aufwendungen für Wasser/Abwasser	247,35	300	300	300	300	300
		52311000 Unterhaltung der Grundstücke	1.299,99	34.000	6.200	1.500	1.500	1.500
		Sonderbedarfe						
		- 2025: Sportrasenregeneration 4.000 Euro						
		Umstellung Flutlicht auf LED 27.500 Euro						
		- 2026: Sportrasenregeneration 4.200 Euro						
		52313000 Gebäude einschließlich der Bestandteile, die dem Gebäude zuzurechnen sind	4.446,60	7.000	4.000	4.000	4.000	4.000
		- Unterhaltung Schulturnhalle 4.000 Euro (vgl. Kostenerstattung VG, Konto 44243)						
		- Unterhaltung ehem. Sportlerheim ab 2026						
		Produkt 11430 Bauhof						
		52360000 Unterhaltung der Maschinen und technischen Anlagen	1.629,69	1.700	1.700	1.700	1.700	1.700
		- Wartung RLT-Anlage						
		52370000 Unterhaltung der Betriebs- und Geschäftsausstattung	406,32	100	4.500	200	200	200
		Sonderbedarf:						
		- 2026 Instandhaltung Turngeräte 4.000 Euro						
		52380000 Geringwertige Geräte, Ausstattungs-, Ausrüstungs- und sonstige Gebrauchsgegenstände	212,71	1.000	1.000	1.000	1.000	1.000

Teilergebnishaushalt 2026

Gemeinde: 06 OG Girod

Teilhaushalt 02 Schule und Kultur, Soziales und Jugend, Gesundheit und Sport
Leistung 42410 Kommunale Sportstätten und Bäder

Ifd. Nr.	Teilergebnishaushalt	Ergebnis des Haushaltsvorjahres	Ansätze des Haushaltsvorjahres einschl. Nachträge	Ansatz des Haushaltsjahres	Planungsdaten des Haushaltsfolgejahres	Planungsdaten des zweiten Haushaltsfolgejahres	Planungsdaten des dritten Haushaltsfolgejahres
		2024	2025	2026	2027	2028	2029
		in €	in €	in €	in €	in €	in €
	52543000 Kostenerstattungen an Gemeinden und Gemeindeverbände	0,00	1.800	2.500	2.500	2.500	2.500
	- Unterhaltungs- und Reinigungsarbeiten Turnhalle						
E 11	- Abschreibungen	18.467,00	18.500	18.500	12.950	12.950	12.950
	53450000 Abschreibungen auf bebaute Grundstücke und grundstücksgleiche Rechte mit Sportanlagen	12.796,00	12.800	12.800	12.800	12.800	12.800
	53490000 Abschreibungen auf bebaute Grundstücke und grundstücksgleiche Rechte mit sonstigen Gebäuden	5.523,00	5.550	5.550	0	0	0
	53850000 Abschreibungen auf die Betriebs- und Geschäftsausstattung	148,00	150	150	150	150	150
E 12	- Zuwendungen, Umlagen und sonstige Transferaufwendungen	200,00	0	0	0	0	0
	54190000 Zuweisungen und Zuschüsse für laufende Zwecke an Sonstige	200,00	0	0	0	0	0
	bis 2024: Tennisverein Girod e.V. 200 Euro						
	ab 2025: siehe Konto 11100.5419						
E 13	- Aufwendungen der sozialen Sicherung	0,00	0	0	0	0	0
E 14	- Sonstige laufenden Aufwendungen	0,00	100	200	200	200	200
	56390000 Geschäftsaufwendungen / Sonstiges	0,00	100	200	200	200	200
E 15	= Summe der laufenden Aufwendungen aus Verwaltungstätigkeit (Summe E 9 bis E 14)	30.970,26	68.000	41.900	27.350	27.350	27.350
E 16	= Laufendes Ergebnis aus Verwaltungstätigkeit (Saldo E 8 und E 15)	-7.967,26	-52.450	-31.350	-18.500	-18.500	-18.500
E 17	+ Zinserträge und sonstige Finanzerträge	0,00	0	0	0	0	0
E 18	- Zinsaufwendungen und sonstige Finanzaufwendungen	0,00	0	0	0	0	0
E 19	= Saldo der Zins -und sonstigen Finanzerträge und -aufwendungen (Saldo E 17 und E 18)	0,00	0	0	0	0	0
E 20	= Ordentliches Ergebnis (Summe E 16 bis E 19)	-7.967,26	-52.450	-31.350	-18.500	-18.500	-18.500
E 21	Außerordentliches Ergebnis	0,00	0	0	0	0	0
E 22	Saldo aus internen Leistungsbeziehungen	-12.471,89	-12.000	-12.000	0	0	0
E 23	= Jahresergebnis (Jahresüberschuss / Jahresfehlbetrag) des Teilhaushalts (Summe E 20 bis E 22)	-20.439,15	-64.450	-43.350	-18.500	-18.500	-18.500

Teilfinanzhaushalt 2026

Gemeinde: 06 OG Girod

Teilhaushalt 02 Schule und Kultur, Soziales und Jugend, Gesundheit und Sport
Leistung 28100 Heimat- und sonstige Kulturpflege

Ifd. Nr.	Teilfinanzhaushalt		Ergebnis des Haushaltsvorjahres	Ansätze des Haushaltsvorjahres einschl. Nachträge	Ansatz des Haushaltsjahres	Planungsdaten des Haushaltsfolgejahres	Planungsdaten des zweiten Haushaltsfolgejahres	Planungsdaten des dritten Haushaltsfolgejahres
			2024	2025	2026	2027	2028	2029
			in €	in €	in €	in €	in €	in €
F 1	+	Steuern und ähnliche Abgaben	0,00	0	0	0	0	0
F 2	+	Zuwendungen, allgemeine Umlagen und sonstige Transfereinzahlungen	0,00	0	0	0	0	0
F 3	+	Einzahlungen der sozialen Sicherung	0,00	0	0	0	0	0
F 4	+	Öffentlich-rechtliche Leistungsentgelte	0,00	0	3.500	3.500	3.500	3.500
F 5	+	Privatrechtliche Leistungsentgelte	0,00	0	0	0	0	0
F 6	+	Kostenerstattungen und Kostenumlagen	0,00	0	0	0	0	0
F 7	+	Sonstige laufende Einzahlungen	0,00	0	3.700	2.500	2.500	2.500
F 8	=	Summe der laufenden Einzahlungen aus Verwaltungstätigkeit (Summe F 1 bis F 7)	0,00	0	7.200	6.000	6.000	6.000
F 9	-	Personal- und Versorgungsauszahlungen	0,00	0	0	0	0	0
F 10	-	Auszahlungen für Sach- und Dienstleistungen	34,27	500	500	500	500	500
F 11	-	* nicht besetzt *	0,00	0	0	0	0	0
F 12	-	Zuwendungen, Umlagen und sonstige Transferauszahlungen	1.800,00	1.800	800	800	800	800
F 13	-	Auszahlungen der sozialen Sicherung	0,00	0	0	0	0	0
F 14	-	Sonstige laufende Auszahlungen	7.404,59	10.000	20.000	15.000	15.000	15.000
F 15	=	Summe der laufenden Auszahlungen aus Verwaltungstätigkeit (Summe F 9 bis F 14)	9.238,86	12.300	21.300	16.300	16.300	16.300
F 16	=	Saldo der laufenden Ein- und Auszahlungen aus Verwaltungstätigkeit	-9.238,86	-12.300	-14.100	-10.300	-10.300	-10.300
F 17	+	Zinseinzahlungen und sonstige Finanzeinzahlungen	0,00	0	0	0	0	0
F 18	-	Zinsauszahlungen und sonstige Finanzauszahlungen	0,00	0	0	0	0	0
F 19	=	Saldo der Zins- und der sonstigen Finanzer- und -auszahlungen	0,00	0	0	0	0	0
F 20	=	Saldo der ordentlichen Ein- und Auszahlungen (Summe F 16 + F 19)	-9.238,86	-12.300	-14.100	-10.300	-10.300	-10.300
F 21		Saldo der außerordentlichen Ein- und Auszahlungen	0,00	0	0	0	0	0
F 22		Saldo der Ein- und Auszahlungen aus internen Leistungsbeziehungen	-4.039,20	-3.000	-4.000	0	0	0
F 23		Summe der ordentlichen und außerordentlichen Ein- und Auszahlungen (Summe F 21 + F 22)	-13.278,06	-15.300	-18.100	-10.300	-10.300	-10.300
F 24	+	Einzahlungen aus Investitionszuwendungen	0,00	0	0	0	0	0
F 25	+	Einzahlungen aus Beiträgen und ähnlichen Entgelten	0,00	0	0	0	0	0
F 26	+	Sonstige Investitionseinzahlungen	0,00	0	0	0	0	0
F 27	=	Summe der Einzahlungen aus Investitionstätigkeit (Summe F 24 bis F 26)	0,00	0	0	0	0	0
F 28	-	Auszahlungen für immaterielle Vermögensgegenstände	0,00	0	0	0	0	0
F 29	-	Auszahlungen für Sachanlagen	0,00	15.000	0	0	0	0
F 30	-	Auszahlungen für Finanzanlagen	0,00	0	0	0	0	0
F 31	-	Sonstige Investitionsauszahlungen	0,00	0	0	0	0	0
F 32	=	Summe der Auszahlungen aus Investitionstätigkeit (Summe F 28 bis F 31)	0,00	15.000	0	0	0	0
F 33	=	Saldo der Ein- und Auszahlungen aus Investitionstätigkeit (Saldo F 27 und F 32)	0,00	-15.000	0	0	0	0
F 34	=	Finanzmittelüberschuss /-fehlbetrag des Teilhaushalts (Summe F 23 + F 33)	-13.278,06	-30.300	-18.100	-10.300	-10.300	-10.300

Teilfinanzhaushalt 2026

Gemeinde: 06 OG Girod

Teilhaushalt 02 Schule und Kultur, Soziales und Jugend, Gesundheit und Sport
Leistung 36520 Kindertagesstätten, Kindergärten, Spiel- und Lernstuben

fkd. Nr.	Teilfinanzhaushalt		Ergebnis des Haushaltsvorjahres	Ansätze des Haushaltsvorjahres einschl. Nachträge	Ansatz des Haushaltsjahres	Planungsdaten des Haushaltsfolgejahres	Planungsdaten des zweiten Haushaltsfolgejahres	Planungsdaten des dritten Haushaltsfolgejahres
			2024	2025	2026	2027	2028	2029
			in €	in €	in €	in €	in €	in €
F 1	+	Steuern und ähnliche Abgaben	0,00	0	0	0	0	0
F 2	+	Zuwendungen, allgemeine Umlagen und sonstige Transfereinzahlungen	476.581,57	480.000	567.000	640.000	659.000	679.000
F 3	+	Einzahlungen der sozialen Sicherung	0,00	0	0	0	0	0
F 4	+	Öffentlich-rechtliche Leistungsentgelte	11.460,00	16.100	22.600	23.900	24.400	24.400
F 5	+	Privatrechtliche Leistungsentgelte	0,00	0	0	0	0	0
F 6	+	Kostenerstattungen und Kostenumlagen	824,00	15.500	21.000	21.000	21.000	21.000
F 7	+	Sonstige laufende Einzahlungen	0,00	100	100	100	100	100
F 8	=	Summe der laufenden Einzahlungen aus Verwaltungstätigkeit (Summe F 1 bis F 7)	488.865,57	511.700	610.700	685.000	704.500	724.500
F 9	-	Personal- und Versorgungsauszahlungen	488.346,09	564.400	714.000	731.840	750.130	768.880
F 10	-	Auszahlungen für Sach- und Dienstleistungen	45.468,55	110.700	138.500	128.950	130.410	131.920
F 11	-	* nicht besetzt *	0,00	0	0	0	0	0
F 12	-	Zuwendungen, Umlagen und sonstige Transferauszahlungen	0,00	0	0	0	0	0
F 13	-	Auszahlungen der sozialen Sicherung	0,00	0	0	0	0	0
F 14	-	Sonstige laufende Auszahlungen	9.645,46	18.500	21.800	19.000	19.000	19.000
F 15	=	Summe der laufenden Auszahlungen aus Verwaltungstätigkeit (Summe F 9 bis F 14)	543.460,10	693.600	874.300	879.790	899.540	919.800
F 16	=	Saldo der laufenden Ein- und Auszahlungen aus Verwaltungstätigkeit	-54.594,53	-181.900	-263.600	-194.790	-195.040	-195.300
F 17	+	Zinseinzahlungen und sonstige Finanzeinzahlungen	0,00	0	0	0	0	0
F 18	-	Zinsauszahlungen und sonstige Finanzauszahlungen	0,00	0	0	0	0	0
F 19	=	Saldo der Zins- und der sonstigen Finanzer- und -auszahlungen	0,00	0	0	0	0	0
F 20	=	Saldo der ordentlichen Ein- und Auszahlungen (Summe F 16 + F 19)	-54.594,53	-181.900	-263.600	-194.790	-195.040	-195.300
F 21		Saldo der außerordentlichen Ein- und Auszahlungen	0,00	0	0	0	0	0
F 22		Saldo der Ein- und Auszahlungen aus internen Leistungsbeziehungen	-11.860,74	-12.000	-12.000	0	0	0
F 23		Summe der ordentlichen und außerordentlichen Ein- und Auszahlungen (Summe F 21 + F 22)	-66.455,27	-193.900	-275.600	-194.790	-195.040	-195.300
F 24	+	Einzahlungen aus Investitionszuwendungen	0,00	1.258.000	92.000	0	0	0
F 25	+	Einzahlungen aus Beiträgen und ähnlichen Entgelten	0,00	0	0	0	0	0
F 26	+	Sonstige Investitionseinzahlungen	0,00	0	0	0	0	0
F 27	=	Summe der Einzahlungen aus Investitionstätigkeit (Summe F 24 bis F 26)	0,00	1.258.000	92.000	0	0	0
F 28	-	Auszahlungen für immaterielle Vermögensgegenstände	0,00	0	0	0	0	0
F 29	-	Auszahlungen für Sachanlagen	470.035,59	1.300.000	0	0	0	0
F 30	-	Auszahlungen für Finanzanlagen	0,00	0	0	0	0	0
F 31	-	Sonstige Investitionsauszahlungen	0,00	0	0	0	0	0
F 32	=	Summe der Auszahlungen aus Investitionstätigkeit (Summe F 28 bis F 31)	470.035,59	1.300.000	0	0	0	0
F 33	=	Saldo der Ein- und Auszahlungen aus Investitionstätigkeit (Saldo F 27 und F 32)	-470.035,59	-42.000	92.000	0	0	0
F 34	=	Finanzmittelüberschuss /-fehlbetrag des Teilhaushalts (Summe F 23 + F 33)	-536.490,86	-235.900	-183.600	-194.790	-195.040	-195.300

Teilfinanzhaushalt 2026

Gemeinde: 06 OG Girod

Teilhaushalt 02 Schule und Kultur, Soziales und Jugend, Gesundheit und Sport
Leistung 36600 Einrichtungen der Jugendarbeit

Ifd. Nr.	Teilfinanzhaushalt		Ergebnis des Haushaltsvorjahres	Ansätze des Haushaltsvorjahres einschl. Nachträge	Ansatz des Haushaltsjahres	Planungsdaten des Haushaltsfolgejahres	Planungsdaten des zweiten Haushaltsfolgejahres	Planungsdaten des dritten Haushaltsfolgejahres
			2024	2025	2026	2027	2028	2029
			in €	in €	in €	in €	in €	in €
F 1	+	Steuern und ähnliche Abgaben	0,00	0	0	0	0	0
F 2	+	Zuwendungen, allgemeine Umlagen und sonstige Transfereinzahlungen	0,00	0	0	0	0	0
F 3	+	Einzahlungen der sozialen Sicherung	0,00	0	0	0	0	0
F 4	+	Öffentlich-rechtliche Leistungsentgelte	0,00	0	0	0	0	0
F 5	+	Privatrechtliche Leistungsentgelte	0,00	0	0	0	0	0
F 6	+	Kostenerstattungen und Kostenumlagen	0,00	0	0	0	0	0
F 7	+	Sonstige laufende Einzahlungen	0,00	0	0	0	0	0
F 8	=	Summe der laufenden Einzahlungen aus Verwaltungstätigkeit (Summe F 1 bis F 7)	0,00	0	0	0	0	0
F 9	-	Personal- und Versorgungsauszahlungen	0,00	0	0	0	0	0
F 10	-	Auszahlungen für Sach- und Dienstleistungen	5.648,22	9.000	11.900	7.480	7.550	7.630
F 11	-	* nicht besetzt *	0,00	0	0	0	0	0
F 12	-	Zuwendungen, Umlagen und sonstige Transferauszahlungen	0,00	0	0	0	0	0
F 13	-	Auszahlungen der sozialen Sicherung	0,00	0	0	0	0	0
F 14	-	Sonstige laufende Auszahlungen	0,00	50	200	200	200	200
F 15	=	Summe der laufenden Auszahlungen aus Verwaltungstätigkeit (Summe F 9 bis F 14)	5.648,22	9.050	12.100	7.680	7.750	7.830
F 16	=	Saldo der laufenden Ein- und Auszahlungen aus Verwaltungstätigkeit	-5.648,22	-9.050	-12.100	-7.680	-7.750	-7.830
F 17	+	Zinseinzahlungen und sonstige Finanzeinzahlungen	0,00	0	0	0	0	0
F 18	-	Zinsauszahlungen und sonstige Finanzauszahlungen	0,00	0	0	0	0	0
F 19	=	Saldo der Zins- und der sonstigen Finanzer- und -auszahlungen	0,00	0	0	0	0	0
F 20	=	Saldo der ordentlichen Ein- und Auszahlungen (Summe F 16 + F 19)	-5.648,22	-9.050	-12.100	-7.680	-7.750	-7.830
F 21		Saldo der außerordentlichen Ein- und Auszahlungen	0,00	0	0	0	0	0
F 22		Saldo der Ein- und Auszahlungen aus internen Leistungsbeziehungen	-4.962,60	-5.000	-5.000	0	0	0
F 23	=	Summe der ordentlichen und außerordentlichen Ein- und Auszahlungen (Summe F 21 + F 22)	-10.610,82	-14.050	-17.100	-7.680	-7.750	-7.830
F 24	+	Einzahlungen aus Investitionszuwendungen	0,00	0	0	0	0	0
F 25	+	Einzahlungen aus Beiträgen und ähnlichen Entgelten	0,00	0	0	0	0	0
F 26	+	Sonstige Investitionseinzahlungen	0,00	0	0	0	0	0
F 27	=	Summe der Einzahlungen aus Investitionstätigkeit (Summe F 24 bis F 26)	0,00	0	0	0	0	0
F 28	-	Auszahlungen für immaterielle Vermögensgegenstände	0,00	0	0	0	0	0
F 29	-	Auszahlungen für Sachanlagen	0,00	5.000	10.000	0	0	0
F 30	-	Auszahlungen für Finanzanlagen	0,00	0	0	0	0	0
F 31	-	Sonstige Investitionsauszahlungen	0,00	0	0	0	0	0
F 32	=	Summe der Auszahlungen aus Investitionstätigkeit (Summe F 28 bis F 31)	0,00	5.000	10.000	0	0	0
F 33	=	Saldo der Ein- und Auszahlungen aus Investitionstätigkeit (Saldo F 27 und F 32)	0,00	-5.000	-10.000	0	0	0
F 34	=	Finanzmittelüberschuss /-fehlbetrag des Teilhaushalts (Summe F 23 + F 33)	-10.610,82	-19.050	-27.100	-7.680	-7.750	-7.830

Teilfinanzhaushalt 2026

Gemeinde: 06 OG Girod

Teilhaushalt 02 Schule und Kultur, Soziales und Jugend, Gesundheit und Sport
Leistung 42410 Kommunale Sportstätten und Bäder

fkd. Nr.	Teilfinanzhaushalt		Ergebnis des Haushaltsvorjahres	Ansätze des Haushaltsvorjahres einschl. Nachträge	Ansatz des Haushaltsjahres	Planungsdaten des Haushaltsfolgejahres	Planungsdaten des zweiten Haushaltsfolgejahres	Planungsdaten des dritten Haushaltsfolgejahres
			2024	2025	2026	2027	2028	2029
			in €	in €	in €	in €	in €	in €
F 1	+	Steuern und ähnliche Abgaben	0,00	0	0	0	0	0
F 2	+	Zuwendungen, allgemeine Umlagen und sonstige Transfereinzahlungen	10.000,00	0	0	0	0	0
F 3	+	Einzahlungen der sozialen Sicherung	0,00	0	0	0	0	0
F 4	+	Öffentlich-rechtliche Leistungsentgelte	0,00	0	100	100	100	100
F 5	+	Privatrechtliche Leistungsentgelte	0,00	0	0	0	0	0
F 6	+	Kostenerstattungen und Kostenumlagen	6.538,00	9.100	4.000	4.000	4.000	4.000
F 7	+	Sonstige laufende Einzahlungen	0,00	0	0	0	0	0
F 8	=	Summe der laufenden Einzahlungen aus Verwaltungstätigkeit (Summe F 1 bis F 7)	16.538,00	9.100	4.100	4.100	4.100	4.100
F 9	-	Personal- und Versorgungsauszahlungen	0,00	0	0	0	0	0
F 10	-	Auszahlungen für Sach- und Dienstleistungen	20.293,94	49.400	23.200	14.200	14.200	14.200
F 11	-	* nicht besetzt *	0,00	0	0	0	0	0
F 12	-	Zuwendungen, Umlagen und sonstige Transferauszahlungen	200,00	0	0	0	0	0
F 13	-	Auszahlungen der sozialen Sicherung	0,00	0	0	0	0	0
F 14	-	Sonstige laufende Auszahlungen	0,00	100	200	200	200	200
F 15	=	Summe der laufenden Auszahlungen aus Verwaltungstätigkeit (Summe F 9 bis F 14)	20.493,94	49.500	23.400	14.400	14.400	14.400
F 16	=	Saldo der laufenden Ein- und Auszahlungen aus Verwaltungstätigkeit	-3.955,94	-40.400	-19.300	-10.300	-10.300	-10.300
F 17	+	Zinseinzahlungen und sonstige Finanzeinzahlungen	0,00	0	0	0	0	0
F 18	-	Zinsauszahlungen und sonstige Finanzauszahlungen	0,00	0	0	0	0	0
F 19	=	Saldo der Zins- und der sonstigen Finanzer- und -auszahlungen	0,00	0	0	0	0	0
F 20	=	Saldo der ordentlichen Ein- und Auszahlungen (Summe F 16 + F 19)	-3.955,94	-40.400	-19.300	-10.300	-10.300	-10.300
F 21		Saldo der außerordentlichen Ein- und Auszahlungen	0,00	0	0	0	0	0
F 22		Saldo der Ein- und Auszahlungen aus internen Leistungsbeziehungen	-12.471,89	-12.000	-12.000	0	0	0
F 23		Summe der ordentlichen und außerordentlichen Ein- und Auszahlungen (Summe F 21 + F 22)	-16.427,83	-52.400	-31.300	-10.300	-10.300	-10.300
F 24	+	Einzahlungen aus Investitionszuwendungen	83.000,00	0	0	0	0	0
F 25	+	Einzahlungen aus Beiträgen und ähnlichen Entgelten	0,00	0	0	0	0	0
F 26	+	Sonstige Investitionseinzahlungen	0,00	0	0	0	0	0
F 27	=	Summe der Einzahlungen aus Investitionstätigkeit (Summe F 24 bis F 26)	83.000,00	0	0	0	0	0
F 28	-	Auszahlungen für immaterielle Vermögensgegenstände	0,00	0	0	0	0	0
F 29	-	Auszahlungen für Sachanlagen	34.334,34	0	0	0	0	0
F 30	-	Auszahlungen für Finanzanlagen	0,00	0	0	0	0	0
F 31	-	Sonstige Investitionsauszahlungen	0,00	0	0	0	0	0
F 32	=	Summe der Auszahlungen aus Investitionstätigkeit (Summe F 28 bis F 31)	34.334,34	0	0	0	0	0
F 33	=	Saldo der Ein- und Auszahlungen aus Investitionstätigkeit (Saldo F 27 und F 32)	48.665,66	0	0	0	0	0
F 34	=	Finanzmittelüberschuss /-fehlbetrag des Teilhaushalts (Summe F 23 + F 33)	32.237,83	-52.400	-31.300	-10.300	-10.300	-10.300

Teilhaushalt 3

- Gestaltung Umwelt –

- Vorbericht
- Teilergebnis- und Teilfinanzhaushalt
- produktorientierter Teilhaushalt

Der Teilhaushalt 3 umfasst die folgenden Produkte:

51100 Räumliche Planungs- und Entwicklungsmaßnahmen

Produktbeschreibung:	Aufstellungs- und Änderungsverfahren von Bebauungsplänen, Vorhaben- und Erschließungspläne, Abrundungs- und Außenbereichssatzungen, Landesplanung und Ortsentwicklung
Ziele:	Sicherstellung einer nachhaltigen baulichen und verkehrlichen Entwicklung, Erhalt der Planungshoheit, Festlegung von Gestaltungskriterien, Sicherung gleichwertiger Lebensverhältnisse
Zielgruppen:	GrundstückseigentümerInnen, Gewerbebetriebe, Allgemeinheit
Auftragsgrundlagen:	Gesetze, Ratsbeschlüsse
Produktverantwortung:	Ortsbürgermeister

51130 Dorferneuerung, Städtebauförderung

Produktbeschreibung:	Förderung öffentlicher und privater Maßnahmen, Dorfentwicklungs- und Ortsverschönerungsmaßnahmen
Ziele:	Erhaltung, Erneuerung und Nutzung historischer Bausubstanz in Ortskernen, Dorfverschönerung, Dorfentwicklung unter Beachtung der demografischen Entwicklung
Zielgruppen:	GrundstückseigentümerInnen, Gewerbebetriebe, Allgemeinheit
Auftragsgrundlagen:	Gesetze, Ratsbeschlüsse, Verträge
Produktverantwortung:	Ortsbürgermeister

53100 Elektrizitätsversorgung

Produktbeschreibung:	Vergabe von Konzessionen, Abschluss und Aktualisierung der Verträge, Erhebung und Entgelte
Ziele:	Sicherung der Versorgung, Erhebung eines angemessenen Entgeltes
Zielgruppen:	Allgemeinheit, Stromversorgungsunternehmen
Auftragsgrundlagen:	Gesetze, Ratsbeschlüsse, Verträge
Produktverantwortung:	Ortsbürgermeister

53101 Photovoltaik- und Windenergieanlagen

Produktbeschreibung:	Erzeugung erneuerbarer Energien
Ziele:	Wirtschaftliche Betätigung zum Zweck der Gewinnerzielung, Sicherung der Versorgung, CO ² -Reduzierung
Zielgruppen:	Allgemeinheit, Stromversorgungsunternehmen
Auftragsgrundlagen:	Gesetze, Ratsbeschlüsse, Verträge
Produktverantwortung:	Ortsbürgermeister

54100 Gemeindestraßen

Produktbeschreibung:	Bereitstellung und Unterhaltung von städtischen Straßen, Straßenbeleuchtung, Verkehrsausstattung, ÖPNV-Einrichtungen, Straßenoberflächenentwässerung
Ziele:	Schaffung und Erhaltung von Verkehrsinfrastruktur, Aufrechterhaltung der Verkehrssicherheit
Zielgruppen:	Allgemeinheit, GrundstückseigentümerInnen
Auftragsgrundlagen:	Gesetze, Ratsbeschlüsse, organisatorische Regelungen
Produktverantwortung:	Ortsbürgermeister

54510 Kommunale Straßenreinigung, kommunaler Winterdienst

Produktbeschreibung:	Reinigen sowie Räumen und Streuen der Fahrbahnen, Radwege, Gehwege sowie der öffentlichen Plätze, soweit nicht auf Dritte übertragen
Ziele:	Gewährleistung der Verkehrssicherheit
Zielgruppen:	GrundstückseigentümerInnen, Allgemeinheit
Auftragsgrundlagen:	Gesetze, Satzungen
Produktverantwortung:	Ortsbürgermeister

55110 Öffentliches Grün, Landschaftsbau, soweit keinem anderen Produkt zugeordnet

Produktbeschreibung:	Bereitstellung und Unterhaltung von öffentlichen Grünflächen und Parkanlagen
Ziele:	Ortsbildpflege, Erholung im Wohn- und Arbeitsumfeld, Verbesserung der sozialen und wirtschaftlichen Standortqualität
Zielgruppen:	EinwohnerInnen, Allgemeinheit
Auftragsgrundlagen:	Ratsbeschlüsse, organisatorische Regelungen
Produktverantwortung:	Ortsbürgermeister

55120 Sonstige Erholungseinrichtungen

Produktbeschreibung:	Bereitstellung und Unterhaltung von Naherholungsgebieten, Naturparks, Wanderwegen, Lehrpfaden, Trimpfpfaden, Radwegen, Reitwegen, Grillplätzen, Grillhütten u. a.
Ziele:	Förderung der Freizeitgestaltung und Naherholung, Verbesserung der sozialen und wirtschaftlichen Standortqualität
Zielgruppen:	EinwohnerInnen, Allgemeinheit
Auftragsgrundlagen:	Ratsbeschlüsse, organisatorische Regelungen
Produktverantwortung:	Ortsbürgermeister

55210 Gewässerunterhaltung

Produktbeschreibung:	Unterhaltung von öffentlichen Gewässern und wasserbaulichen Anlagen, soweit nicht ein anderer Träger
Ziele:	Erhalt der Gewässer, Hochwasserschutz
Zielgruppen:	Anlieger von Gewässern, Allgemeinheit
Auftragsgrundlagen:	Gesetze, Ratsbeschlüsse
Produktverantwortung:	Ortsbürgermeister

55310 Friedhofswesen

Produktbeschreibung:	Unterhaltung und Bewirtschaftung der Friedhöfe, Bestattungen
Ziele:	Bereitstellung, Pflege und Unterhaltung der Friedhofsanlagen, innere Erschließungswege und Grabfelder, Vorhaltung und zur Verfügung stellen von Leichenhallen
Zielgruppen:	EinwohnerInnen, NutzerInnen, Allgemeinheit
Auftragsgrundlagen:	Gesetze, Satzungen, Rats- und Ausschussbeschlüsse
Produktverantwortung:	Ortsbürgermeister

55510 Kommunale Forstwirtschaft

Produktbeschreibung:	Pflege und Bewirtschaftung des städtischen Waldes sowie Maßnahmen zur Förderung einer naturverträglichen Erholungs- bzw. Freizeitnutzung
Ziele:	Erzielung eines wirtschaftlichen Nutzens unter Beachtung der Schutz- und Erholungsfunktion des Waldes, Biotop- und Artenschutz, Erhalt von Wildbeständen
Zielgruppen:	EinwohnerInnen, Allgemeinheit, Jagdausübungsberechtigte
Auftragsgrundlagen:	Gesetze, Ratsbeschlüsse, Wirtschaftspläne, Verträge
Produktverantwortung:	Ortsbürgermeister, Revierförster

55590 Feldwege, Landwirtschaftswege, Wirtschaftswege

Produktbeschreibung:	Bereitstellung und Unterhaltung von Feld-, Landwirtschafts- und Wirtschaftswegen
Ziele:	Bedarfsgerechtes Angebot, Aufrechterhaltung der Verkehrssicherungspflicht
Zielgruppen:	GrundstückseigentümerInnen, Allgemeinheit
Auftragsgrundlagen:	Gesetze, Ratsbeschlüsse
Produktverantwortung:	Ortsbürgermeister

57110 Wirtschaftsförderung

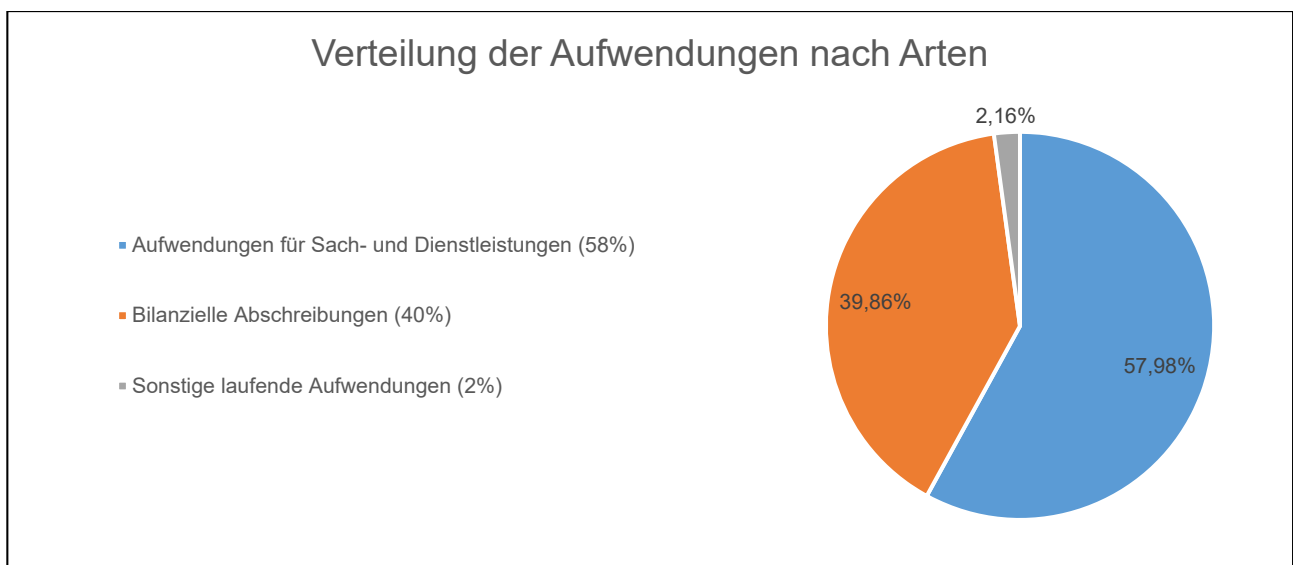
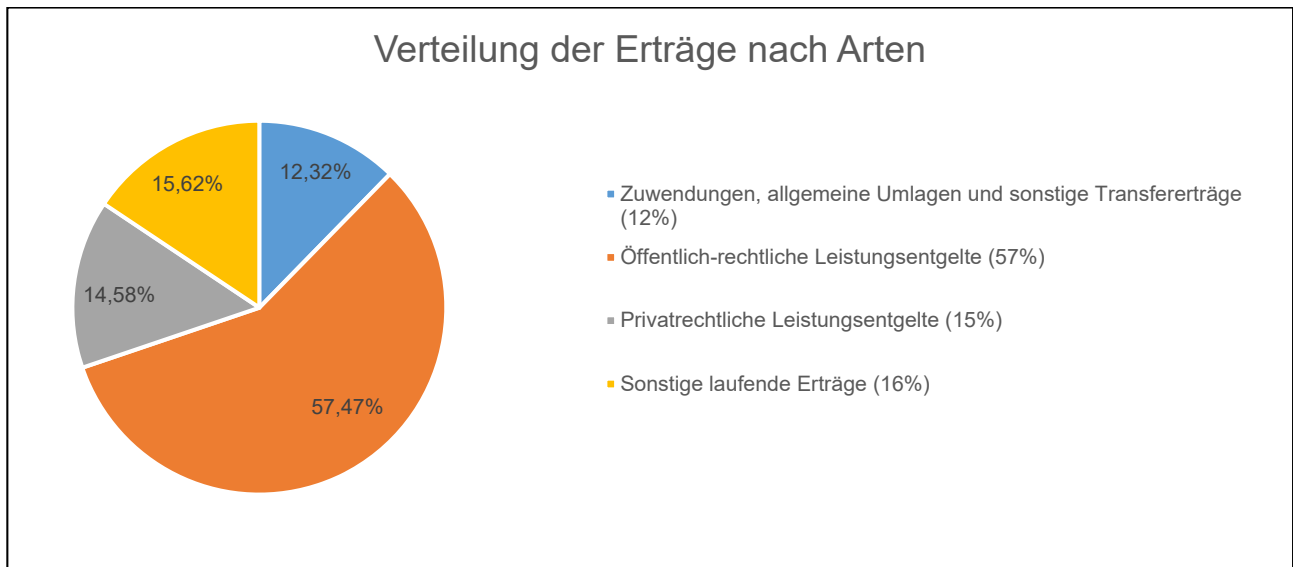
Produktbeschreibung:	Verbesserung der Standortfaktoren für Industrie, Handel und Gewerbe, Vermarktung von Gewerbeflächen, Kontaktpflege, Förderung von Standortfaktoren (bspw. schnelles Internet)
Ziele:	Neuansiedlung, Stärkung der Wirtschaftskraft heimischer Betriebe, Sicherung und Schaffung von Arbeitsplätzen, Attraktivitätssteigerung der Ortsgemeinde
Zielgruppen:	Private Haushalte und Gewerbetreibende
Auftragsgrundlagen:	Daseinsvorsorge
Produktverantwortung:	Ortsbürgermeister

57312 Dorfgemeinschaftshäuser, Bürgerhäuser

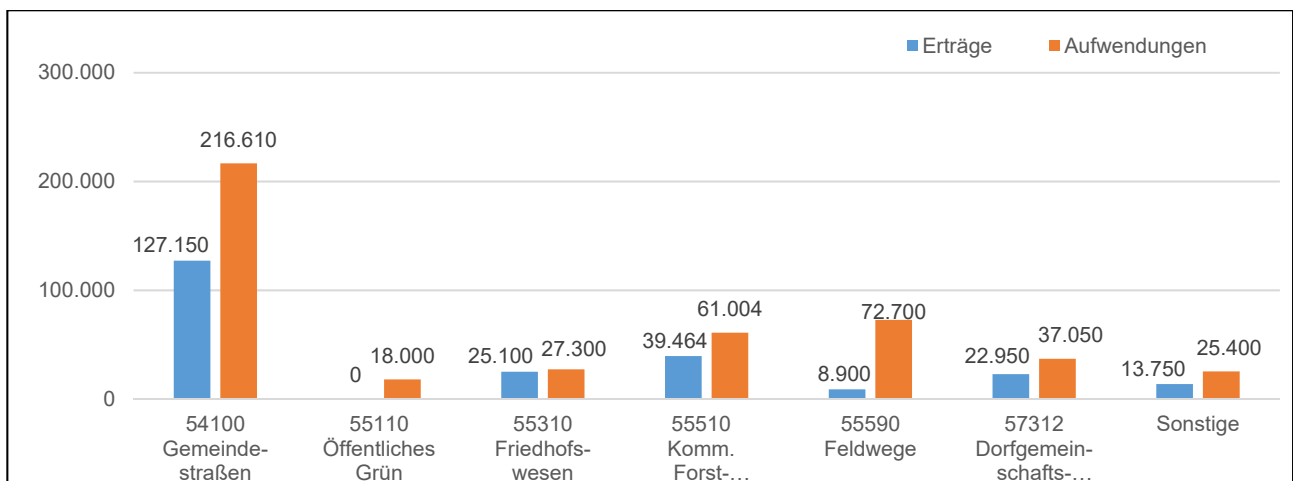
Produktbeschreibung:	Unterhaltung und Bewirtschaftung der Grundstücke, der baulichen Anlagen und der Einrichtungen
Ziele:	Förderung der Dorfgemeinschaft
Zielgruppen:	EinwohnerInnen, BesucherInnen
Auftragsgrundlagen:	Daseinsvorsorge
Produktverantwortung:	Ortsbürgermeister

1 Teilergebnishaushalt

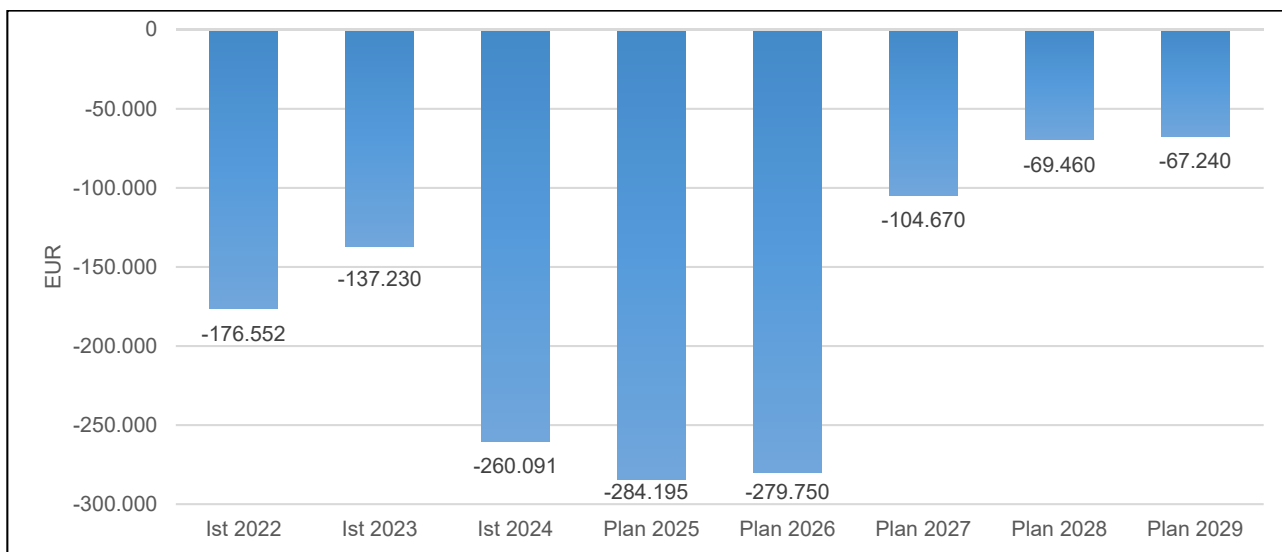
1.1 Übersicht über die Erträge und Aufwendungen im Teilhaushalt (ohne ILV)



1.2 Produktübersicht (ohne ILV)



1.3 Entwicklung der Jahresergebnisse (einschl. Saldo aus ILV)



2 Teilfinanzhaushalt

Im Teilfinanzhaushalt werden neben den Ein- und Auszahlungen nach dem Kassenwirksamkeitsprinzip die investiven Ein- und Auszahlungen dargestellt. Von den Planansätzen her stehen den Ein- und Auszahlungen die entsprechenden Erträge und Aufwendungen im Ergebnishaushalt gegenüber, so dass nicht nochmals auf die Zahlungsströme eingegangen wird. Dargestellt werden daher nur Ein- und Auszahlungen im Rahmen der Investitionstätigkeit.

Insgesamt sind im Jahr 2026 im Teilhaushalt 3 Investitionseinzahlungen in Höhe von 52.000 Euro zu veranschlagen. Gegenüber dem Vorjahr 2025 vermindert sich die Summe der veranschlagten Investitionseinzahlungen um -130.000 Euro.

Die Investitionseinzahlungen verteilen sich wie folgt:

Einzahlungen aus Investitionszuwendungen **52.000 Euro**

- Investitionszuwendungen von Gemeinden und Gemeindeverbänden 52.000 Euro

Auszahlungen aus Investitionstätigkeit werden in Höhe von 188.000 Euro ausgewiesen, dies entspricht einer Veränderung gegenüber dem Vorjahr um -162.000 Euro.

Die veranschlagten Investitionsauszahlungen verteilen sich wie folgt:

Auszahlungen für immaterielle Vermögensgegenstände **7.500 Euro**

- Investitionszuwendungen an den sonstigen privaten Bereich 7.500 Euro

Auszahlungen für Sachanlagen **179.500 Euro**

- Auszahlungen für Baumaßnahmen 161.500 Euro
- Auszahlungen für bewegliche Sachen des Anlagevermögens 18.000 Euro

Auszahlungen für Finanzanlagen **1.000 Euro**

- Stammkapital VGM EE 1.000 Euro

Die einzelnen Investitionen und Investitionsförderungsmaßnahmen sind in der Investitionsübersicht dargestellt, daher unterbleibt an dieser Stelle eine Einzeldarstellung aller veranschlagten Projekte.

Der Finanzmittelfehlbetrag dieses Teilhaushalts beträgt -345.821 Euro (F 34).

Teilergebnishaushalt 2026

Gemeinde: 06 OG Girod

Teilhaushalt 03 Gestaltung Umwelt

Ifd. Nr.	Teilergebnishaushalt	Ergebnis des Haushaltsvorjahres	Ansätze des Haushaltsvorjahres einschl. Nachträge	Ansatz des Haushaltsjahres	Planungsdaten des Haushaltsfolgejahres	Planungsdaten des zweiten Haushaltsfolgejahres	Planungsdaten des dritten Haushaltsfolgejahres	
		2024	2025	2026	2027	2028	2029	
		in €	in €	in €	in €	in €	in €	
E 1	+	Steuern und ähnliche Abgaben	0,00	0	0	0	0	0
E 2	+	Zuwendungen, allgemeine Umlagen und sonstige Transfererträge	91.830,00	50.850	25.000	10.400	10.300	10.150
		41442000 Zuweisungen und Zuschüsse für laufende Zwecke vom Land	83.390,00	42.600	16.750	3.750	3.750	3.750
		41510000 Sonderposten aus Zuwendungen	8.440,00	8.250	8.250	6.650	6.550	6.400
E 3	+	Erträge der sozialen Sicherung	0,00	0	0	0	0	0
E 4	+	Öffentlich-rechtliche Leistungsentgelte	106.892,00	106.400	116.600	114.350	41.600	42.600
		43210000 Entgelte für die Benutzung von öffentlichen Einrichtungen und für wirtschaftliche Dienstleistungen	500,00	500	800	1.000	1.000	1.000
		43224000 Entgelte / für das Bestattungswesen	15.487,00	15.000	25.000	26.000	27.000	28.000
		43700000 Erträge aus der Auflösung von Sonderposten für Beiträge und ähnliche Entgelte	90.905,00	90.900	90.800	87.350	13.600	13.600
E 5	+	Privatrechtliche Leistungsentgelte	64.609,75	49.804	62.814	67.814	72.814	72.814
		44110000 Erträge aus Verkäufen von Vorräten	34.226,71	19.220	0	0	0	0
		44110999 Erträge aus Verkäufen (USt)	0,00	0	33.230	33.230	33.230	33.230
		44120000 Mieten und Pachten	30.383,04	30.584	29.584	34.584	39.584	39.584
E 6	+	Kostenerstattungen und Kostenumlagen	2.693,91	100	1.200	0	0	0
		44290000 Kostenerstattungen und Kostenumlagen von übrigen Bereichen	2.693,91	100	1.200	0	0	0
E 7	+	Sonstige laufende Erträge	30.718,29	31.700	31.700	33.800	35.400	37.000
		46250000 Konzessionsabgaben	28.998,28	30.000	30.000	32.000	33.500	35.000
		46290000 Weitere sonstige laufende Erträge / Sonstige	1.720,01	1.700	1.700	1.800	1.900	2.000
E 8	=	Summe der laufenden Erträge aus Verwaltungstätigkeit (Summe E 1 bis E 7)	296.743,95	238.854	237.314	226.364	160.114	162.564
E 9	-	Personal- und Versorgungsaufwendungen	0,00	0	0	0	0	0
E 10	-	Aufwendungen für Sach- und Dienstleistungen	295.278,30	259.752	272.747	154.417	155.457	156.487
		52210000 Aufwendungen für Strom	17.431,09	19.400	12.700	9.710	9.730	9.740
		52220000 Aufwendungen für Gas	7.622,38	4.000	8.000	8.180	8.360	8.540
		52230000 Aufwendungen für Wasser/Abwasser	3.406,98	3.700	4.500	3.850	3.850	3.850
		52260000 Aufwendungen für die Abfallbeseitigung	2.981,39	3.500	3.800	3.800	3.800	3.800
		52311000 Unterhaltung der Grundstücke	3.583,38	26.000	18.700	10.000	10.000	10.000
		52313000 Gebäude einschließlich der Bestandteile, die dem Gebäude zuzurechnen sind	8.267,17	25.400	20.300	3.800	3.800	3.800
		52315000 Unterhaltung der Wasserläufe	0,00	0	5.000	2.000	2.000	2.000
		52321000 Bewirtschaftung der Grundstücke	25.660,26	26.000	26.000	26.000	26.000	26.000
		52331000 Brücken, Tunnel und ingenieurtechnische Anlagen	0,00	12.500	57.500	3.000	3.000	3.000
		52338000 Straßen, Wege, Plätze und Verkehrslenkungsanlagen	12.515,27	25.700	31.600	8.600	8.600	8.600
		52339000 Unterhaltung des Infrastrukturvermögens / Sonstiges	3.596,68	5.000	5.000	1.000	1.000	1.000
		52370000 Unterhaltung der Betriebs- und Geschäftsausstattung	488,24	800	800	800	800	800
		52380000 Geringwertige Geräte, Ausstattungs-, Ausrüstungs- und sonstige Gebrauchsgegenstände	821,38	6.100	7.000	1.500	1.500	1.500
		52543000 Kostenerstattungen an Gemeinden und Gemeindeverbände	67.814,92	31.825	17.900	17.900	17.900	17.900
		52543001 Kostenerstattungen und Kostenumlagen an Gemeinden und Gemeindeverbände (Sonderumlage Forst)	6.981,61	7.280	7.280	7.280	7.280	7.280

Teilergebnishaushalt 2026

Gemeinde: 06 OG Girod

Teilhaushalt 03 Gestaltung Umwelt

Ifd. Nr.	Teilergebnishaushalt	Ergebnis des Haushaltsvorjahres	Ansätze des Haushaltsvorjahres einschl. Nachträge	Ansatz des Haushaltsjahres	Planungsdaten des Haushaltsfolgejahres	Planungsdaten des zweiten Haushaltsfolgejahres	Planungsdaten des dritten Haushaltsfolgejahres		
		2024	2025	2026	2027	2028	2029		
		in €	in €	in €	in €	in €	in €		
E 11	-	52550000 Kostenerstattungen an den privaten Bereich	2.277,46	0	0	0	0	0	
		52920000 sonstige Aufwendungen für Dienstleistungen	131.830,09	62.547	24.700	25.030	25.870	26.710	
		52920999 Sonstige Aufwendungen für Dienstleistungen (VoSt)	0,00	0	21.967	21.967	21.967	21.967	
		Abschreibungen	170.209,95	169.228	168.979	161.479	58.979	58.179	
		53220000 Abschreibungen auf immaterielle Vermögensgegenstände aus geleisteten Zuwendungen	1.766,00	1.800	1.800	1.800	850	750	
		53230000 Abschreibungen auf gezahlte Investitionszuschüsse als Nutzungsberechtigter	13.305,00	13.350	13.350	13.350	13.350	13.350	
		53300000 Abschreibungen auf unbebaute Grundstücke und grundstücksgleiche Rechte	7.638,00	7.650	7.650	7.650	7.650	7.650	
		53410000 Abschreibungen auf bebaute Grundstücke und grundstücksgleiche Rechte mit Wohnbauten	760,00	800	800	550	550	550	
		53490000 Abschreibungen auf bebaute Grundstücke und grundstücksgleiche Rechte mit sonstigen Gebäuden	5.304,00	5.000	4.950	4.950	4.950	4.950	
		53510000 Brücken, Tunnel und ingenieurtechnische Anlagen	1.642,00	1.650	1.650	1.650	1.650	1.650	
		53580000 Straßen, Wege, Plätze und Verkehrsmittelanlagen	136.564,00	135.800	135.600	129.650	28.400	27.900	
		53710000 Kunstgegenstände	139,00	150	150	0	0	0	
		53810000 Abschreibungen auf Fahrzeuge	980,95	452	1.079	1.079	1.079	1.079	
		53830000 Abschreibungen auf Betriebsvorrichtungen	168,00	200	200	200	200	200	
		53831000 Abschreibungen auf Betriebsvorrichtungen	0,00	626	0	0	0	0	
		53850000 Abschreibungen auf die Betriebs- und Geschäftsausstattung	1.943,00	1.750	1.750	600	300	100	
	E 12	-	Zuwendungen, Umlagen und sonstige Transferaufwendungen	0,00	0	0	0	0	0
	E 13	-	Aufwendungen der sozialen Sicherung	0,00	0	0	0	0	0
	E 14	-	Sonstige laufende Aufwendungen	32.684,32	34.069	16.338	15.138	15.138	15.138
			56210000 Mieten, Pachten und Erbbauzinsen	60,00	60	60	60	60	60
		56253000 Gerichts-, Anwalts-, Notar-, Gerichtsvollzieherkosten usw.	0,00	500	500	0	0	0	
		56255000 Aufwendungen für die Erstellung von Bebauungsplänen	0,00	2.500	0	0	0	0	
		56390000 Geschäftsaufwendungen / Sonstiges	25.584,82	22.739	950	250	250	250	
		56390999 Geschäftsaufwendungen (VoSt)	0,00	0	7.188	7.188	7.188	7.188	
		56412000 Kfz-Versicherungen	119,80	130	150	150	150	150	
		56416000 Umlagen an Schadensausgleichskassen	4.328,17	5.200	4.200	4.200	4.200	4.200	
		56419000 Sonstige Versicherungen	39,14	40	40	40	40	40	
		56551000 Einzelwertberichtigung	39,32	0	0	0	0	0	
		56810000 Grundsteuer	2.513,07	2.900	3.250	3.250	3.250	3.250	
E 15	=	Summe der laufenden Aufwendungen aus Verwaltungstätigkeit (Summe E 9 bis E 14)	498.172,57	463.049	458.064	331.034	229.574	229.804	
E 16	=	Laufendes Ergebnis aus Verwaltungstätigkeit (Saldo E 8 und E 15)	-201.428,62	-224.195	-220.750	-104.670	-69.460	-67.240	
E 17	+	Zinserträge und sonstige Finanzerträge	0,00	0	0	0	0	0	
E 18	-	Zinsaufwendungen und sonstige Finanzaufwendungen	0,00	0	0	0	0	0	
E 19	=	Saldo der Zins -und sonstigen Finanzerträge und -aufwendungen (Saldo E 17 und E 18)	0,00	0	0	0	0	0	

Teilergebnishaushalt 2026

Gemeinde: 06 OG Girod

Teilhaushalt 03 Gestaltung Umwelt

Ifd. Nr.	Teilergebnishaushalt		Ergebnis des Haushaltsvorjahres	Ansätze des Haushaltsvorjahres einschl. Nachträge	Ansatz des Haushaltsjahres	Planungsdaten des Haushaltsfolgejahres	Planungsdaten des zweiten Haushaltsfolgejahres	Planungsdaten des dritten Haushaltsfolgejahres
			2024	2025	2026	2027	2028	2029
			in €	in €	in €	in €	in €	in €
E 20	=	Ordentliches Ergebnis (Summe E 16 bis E 19)	-201.428,62	-224.195	-220.750	-104.670	-69.460	-67.240
E 21		Außerordentliches Ergebnis	0,00	0	0	0	0	0
E 22		Saldo aus internen Leistungsbeziehungen	-58.662,86	-60.000	-59.000	0	0	0
E 23	=	Jahresergebnis (Jahresüberschuss / Jahresfehlbetrag) des Teilhaushalts (Summe E 20 bis E 22)	-260.091,48	-284.195	-279.750	-104.670	-69.460	-67.240

Teilfinanzhaushalt 2026

Gemeinde: 06 OG Girod

Teilhaushalt 03 Gestaltung Umwelt

Ifd. Nr.	Teilfinanzhaushalt		Ergebnis des Haushaltsvorjahres	Ansätze des Haushaltsvorjahres einschl. Nachträge	Ansatz des Haushaltsjahres	Planungsdaten des Haushaltsfolgejahres	Planungsdaten des zweiten Haushaltsfolgejahres	Planungsdaten des dritten Haushaltsfolgejahres
			2024	2025	2026	2027	2028	2029
			in €	in €	in €	in €	in €	in €
F 1	+	Steuern und ähnliche Abgaben	0,00	0	0	0	0	0
F 2	+	Zuwendungen, allgemeine Umlagen und sonstige Transfereinzahlungen	83.322,50	42.600	16.750	3.750	3.750	3.750
F 3	+	Einzahlungen der sozialen Sicherung	0,00	0	0	0	0	0
F 4	+	Öffentlich-rechtliche Leistungsentgelte	15.695,00	15.500	25.800	27.000	28.000	29.000
F 5	+	Privatrechtliche Leistungsentgelte	81.895,77	49.804	62.814	67.814	72.814	72.814
F 6	+	Kostenerstattungen und Kostenumlagen	5.759,70	100	1.200	0	0	0
F 7	+	Sonstige laufende Einzahlungen	30.718,29	31.700	31.700	33.800	35.400	37.000
F 8	=	Summe der laufenden Einzahlungen aus Verwaltungstätigkeit (Summe F 1 bis F 7)	217.391,26	139.704	138.264	132.364	139.964	142.564
F 9	-	Personal- und Versorgungsauszahlungen	0,00	0	0	0	0	0
F 10	-	Auszahlungen für Sach- und Dienstleistungen	253.636,90	259.752	272.747	154.417	155.457	156.487
F 11	-	* nicht besetzt *	0,00	0	0	0	0	0
F 12	-	Zuwendungen, Umlagen und sonstige Transferauszahlungen	0,00	0	0	0	0	0
F 13	-	Auszahlungen der sozialen Sicherung	0,00	0	0	0	0	0
F 14	-	Sonstige laufende Auszahlungen	26.891,80	34.069	16.338	15.138	15.138	15.138
F 15	=	Summe der laufenden Auszahlungen aus Verwaltungstätigkeit (Summe F 9 bis F 14)	280.528,70	293.821	289.085	169.555	170.595	171.625
F 16	=	Saldo der laufenden Ein- und Auszahlungen aus Verwaltungstätigkeit	-63.137,44	-154.117	-150.821	-37.191	-30.631	-29.061
F 17	+	Zinseinzahlungen und sonstige Finanzeinzahlungen	0,00	0	0	0	0	0
F 18	-	Zinsauszahlungen und sonstige Finanzauszahlungen	0,00	0	0	0	0	0
F 19	=	Saldo der Zins- und der sonstigen Finanzein- und -auszahlungen	0,00	0	0	0	0	0
F 20	=	Saldo der ordentlichen Ein- und Auszahlungen (Summe F 16 + F 19)	-63.137,44	-154.117	-150.821	-37.191	-30.631	-29.061
F 21		Saldo der außerordentlichen Ein- und Auszahlungen	0,00	0	0	0	0	0
F 22		Saldo der Ein- und Auszahlungen aus internen Leistungsbeziehungen	-58.662,86	-60.000	-59.000	0	0	0
F 23	=	Summe der ordentlichen und außerordentlichen Ein- und Auszahlungen (Summe F 21 + F 22)	-121.800,30	-214.117	-209.821	-37.191	-30.631	-29.061
F 24	+	Einzahlungen aus Investitionszuwendungen	0,00	52.000	52.000	0	0	0
F 25	+	Einzahlungen aus Beiträgen und ähnlichen Entgelten	1.597,00	130.000	0	284.000	133.000	0
F 26	+	Sonstige Investitionseinzahlungen	0,00	0	0	0	0	0
F 27	=	Summe der Einzahlungen aus Investitionstätigkeit (Summe F 24 bis F 26)	1.597,00	182.000	52.000	284.000	133.000	0
F 28	-	Auszahlungen für immaterielle Vermögensgegenstände	0,00	15.000	7.500	0	0	0
F 29	-	Auszahlungen für Sachanlagen	4.683,05	335.000	179.500	340.000	0	0
F 30	-	Auszahlungen für Finanzanlagen	0,00	0	1.000	0	0	0
F 31	-	Sonstige Investitionsauszahlungen	0,00	0	0	0	0	0
F 32	=	Summe der Auszahlungen aus Investitionstätigkeit (Summe F 28 bis F 31)	4.683,05	350.000	188.000	340.000	0	0
F 33	=	Saldo der Ein- und Auszahlungen aus Investitionstätigkeit (Saldo F 27 und F 32)	-3.086,05	-168.000	-136.000	-56.000	133.000	0
F 34	=	Finanzmittelüberschuss /-fehlbetrag des Teilhaushalts (Summe F 23 + F 33)	-124.886,35	-382.117	-345.821	-93.191	102.369	-29.061

Produktorientierter Teilhaushalt 3

- Gestaltung Umwelt -

- Teilergebnishaushalt
- Teilfinanzhaushalt

Teilergebnishaushalt 2026

Gemeinde: 06 OG Girod

Teilhaushalt 03 Gestaltung Umwelt
Leistung 51100 Räumliche Planungs- und Entwicklungsmaßnahmen

Ifd. Nr.	Teilergebnishaushalt		Ergebnis des Haushaltsvorvorjahres	Ansätze des Haushaltsvorjahres einschl. Nachträge	Ansatz des Haushaltsjahres	Planungsdaten des Haushaltsfolgejahres	Planungsdaten des zweiten Haushaltsfolgejahres	Planungsdaten des dritten Haushaltsfolgejahres
			2024	2025	2026	2027	2028	2029
			in €	in €	in €	in €	in €	in €
E 1	+	Steuern und ähnliche Abgaben	0,00	0	0	0	0	0
E 2	+	Zuwendungen, allgemeine Umlagen und sonstige Transfererträge	0,00	0	0	0	0	0
E 3	+	Erträge der sozialen Sicherung	0,00	0	0	0	0	0
E 4	+	Öffentlich-rechtliche Leistungsentgelte	0,00	0	0	0	0	0
E 5	+	Privatrechtliche Leistungsentgelte	0,00	0	0	0	0	0
E 6	+	Kostenerstattungen und Kostenumlagen	0,00	0	0	0	0	0
E 7	+	Sonstige laufende Erträge	0,00	0	0	0	0	0
E 8	=	Summe der laufenden Erträge aus Verwaltungstätigkeit (Summe E 1 bis E 7)	0,00	0	0	0	0	0
E 9	-	Personal- und Versorgungsaufwendungen	0,00	0	0	0	0	0
E 10	-	Aufwendungen für Sach- und Dienstleistungen	0,00	0	0	0	0	0
E 11	-	Abschreibungen	0,00	0	0	0	0	0
E 12	-	Zuwendungen, Umlagen und sonstige Transferaufwendungen	0,00	0	0	0	0	0
E 13	-	Aufwendungen der sozialen Sicherung	0,00	0	0	0	0	0
E 14	-	Sonstige laufenden Aufwendungen	0,00	2.500	0	0	0	0
		<i>56255000 Aufwendungen für die Erstellung von Bebauungsplänen - vorsorglich</i>	<i>0,00</i>	<i>2.500</i>	<i>0</i>	<i>0</i>	<i>0</i>	<i>0</i>
E 15	=	Summe der laufenden Aufwendungen aus Verwaltungstätigkeit (Summe E 9 bis E 14)	0,00	2.500	0	0	0	0
E 16	=	Laufendes Ergebnis aus Verwaltungstätigkeit (Saldo E 8 und E 15)	0,00	-2.500	0	0	0	0
E 17	+	Zinserträge und sonstige Finanzerträge	0,00	0	0	0	0	0
E 18	-	Zinsaufwendungen und sonstige Finanzaufwendungen	0,00	0	0	0	0	0
E 19	=	Saldo der Zins -und sonstigen Finanzerträge und -aufwendungen (Saldo E 17 und E 18)	0,00	0	0	0	0	0
E 20	=	Ordentliches Ergebnis (Summe E 16 bis E 19)	0,00	-2.500	0	0	0	0
E 21		Außerordentliches Ergebnis	0,00	0	0	0	0	0
E 22		Saldo aus internen Leistungsbeziehungen	0,00	0	0	0	0	0
E 23	=	Jahresergebnis (Jahresüberschuss / Jahresfehlbetrag) des Teilhaushalts (Summe E 20 bis E 22)	0,00	-2.500	0	0	0	0

Teilergebnishaushalt 2026

Gemeinde: 06 OG Girod

Teilhaushalt 03 Gestaltung Umwelt
Leistung 51130 Dorferneuerung , Städtebauförderung

Ifd. Nr.	Teilergebnishaushalt		Ergebnis des Haushaltsvorvorjahres	Ansätze des Haushaltsvorjahres einschl. Nachträge	Ansatz des Haushaltsjahres	Planungsdaten des Haushaltsfolgejahres	Planungsdaten des zweiten Haushaltsfolgejahres	Planungsdaten des dritten Haushaltsfolgejahres
			2024	2025	2026	2027	2028	2029
			in €	in €	in €	in €	in €	in €
E 1	+	Steuern und ähnliche Abgaben	0,00	0	0	0	0	0
E 2	+	Zuwendungen, allgemeine Umlagen und sonstige Transfererträge	0,00	0	0	0	0	0
E 3	+	Erträge der sozialen Sicherung	0,00	0	0	0	0	0
E 4	+	Öffentlich-rechtliche Leistungsentgelte	0,00	0	0	0	0	0
E 5	+	Privatrechtliche Leistungsentgelte	0,00	0	0	0	0	0
E 6	+	Kostenerstattungen und Kostenumlagen	0,00	0	0	0	0	0
E 7	+	Sonstige laufende Erträge	0,00	0	0	0	0	0
E 8	=	Summe der laufenden Erträge aus Verwaltungstätigkeit (Summe E 1 bis E 7)	0,00	0	0	0	0	0
E 9	-	Personal- und Versorgungsaufwendungen	0,00	0	0	0	0	0
E 10	-	Aufwendungen für Sach- und Dienstleistungen	0,00	0	0	0	0	0
E 11	-	Abschreibungen	1.020,00	1.050	1.050	1.050	100	0
		<i>53220000 Abschreibungen auf immaterielle Vermögensgegenstände aus geleisteten Zuwendungen</i>	<i>1.020,00</i>	<i>1.050</i>	<i>1.050</i>	<i>1.050</i>	<i>100</i>	<i>0</i>
E 12	-	Zuwendungen, Umlagen und sonstige Transferaufwendungen	0,00	0	0	0	0	0
E 13	-	Aufwendungen der sozialen Sicherung	0,00	0	0	0	0	0
E 14	-	Sonstige laufenden Aufwendungen	0,00	0	0	0	0	0
E 15	=	Summe der laufenden Aufwendungen aus Verwaltungstätigkeit (Summe E 9 bis E 14)	1.020,00	1.050	1.050	1.050	100	0
E 16	=	Laufendes Ergebnis aus Verwaltungstätigkeit (Saldo E 8 und E 15)	-1.020,00	-1.050	-1.050	-1.050	-100	0
E 17	+	Zinserträge und sonstige Finanzerträge	0,00	0	0	0	0	0
E 18	-	Zinsaufwendungen und sonstige Finanzaufwendungen	0,00	0	0	0	0	0
E 19	=	Saldo der Zins -und sonstigen Finanzerträge und -aufwendungen (Saldo E 17 und E 18)	0,00	0	0	0	0	0
E 20	=	Ordentliches Ergebnis (Summe E 16 bis E 19)	-1.020,00	-1.050	-1.050	-1.050	-100	0
E 21		Außerordentliches Ergebnis	0,00	0	0	0	0	0
E 22		Saldo aus internen Leistungsbeziehungen	0,00	0	0	0	0	0
E 23	=	Jahresergebnis (Jahresüberschuss / Jahresfehlbetrag) des Teilhaushalts (Summe E 20 bis E 22)	-1.020,00	-1.050	-1.050	-1.050	-100	0

Teilergebnishaushalt 2026

Gemeinde: 06 OG Girod

Teilhaushalt 03 Gestaltung Umwelt
Leistung 54100 Gemeindefstraßen

lfd. Nr.	Teilergebnishaushalt		Ergebnis des Haushaltsvorjahres	Ansätze des Haushaltsvorjahres einschl. Nachträge	Ansatz des Haushaltsjahres	Planungsdaten des Haushaltsfolgejahres	Planungsdaten des zweiten Haushaltsfolgejahres	Planungsdaten des dritten Haushaltsfolgejahres
			2024	2025	2026	2027	2028	2029
			in €	in €	in €	in €	in €	in €
E 1	+	Steuern und ähnliche Abgaben	0,00	0	0	0	0	0
E 2	+	Zuwendungen, allgemeine Umlagen und sonstige Transfererträge	4.763,00	4.650	4.650	3.700	3.700	3.700
		<i>41510000 Sonderposten aus Zuwendungen</i>	4.763,00	4.650	4.650	3.700	3.700	3.700
E 3	+	Erträge der sozialen Sicherung	0,00	0	0	0	0	0
E 4	+	Öffentlich-rechtliche Leistungsentgelte	90.905,00	90.900	90.800	87.350	13.600	13.600
		<i>43700000 Erträge aus der Auflösung von Sonderposten für Beiträge und ähnliche Entgelte</i>	90.905,00	90.900	90.800	87.350	13.600	13.600
E 5	+	Privatrechtliche Leistungsentgelte	0,00	0	0	0	0	0
E 6	+	Kostenerstattungen und Kostenumlagen	2.514,38	0	0	0	0	0
		<i>44290000 Kostenerstattungen und Kostenumlagen von übrigen Bereichen</i>	2.514,38	0	0	0	0	0
E 7	+	Sonstige laufende Erträge	30.718,29	31.700	31.700	33.800	35.400	37.000
		<i>46250000 Konzessionsabgaben</i>	28.998,28	30.000	30.000	32.000	33.500	35.000
		<i>46290000 Weitere sonstige laufende Erträge / Sonstige - Preisnachlass für Netznutzung</i>	1.720,01	1.700	1.700	1.800	1.900	2.000
E 8	=	Summe der laufenden Erträge aus Verwaltungstätigkeit (Summe E 1 bis E 7)	128.900,67	127.250	127.150	124.850	52.700	54.300
E 9	-	Personal- und Versorgungsaufwendungen	0,00	0	0	0	0	0
E 10	-	Aufwendungen für Sach- und Dienstleistungen	56.548,33	75.400	75.350	43.850	43.850	43.850
		<i>52210000 Aufwendungen für Strom</i>	17.316,36	18.000	11.500	8.500	8.500	8.500
		<i>52230000 Aufwendungen für Wasser/Abwasser</i>	555,39	600	650	650	650	650
		<i>52313000 Gebäude einschließlich der Bestandteile, die dem Gebäude zuzurechnen sind - Unterhaltung Buswartehallen</i>	0,00	200	100	100	100	100
		<i>52321000 Bewirtschaftung der Grundstücke - Aufwendungen für die lfd. Straßenoberflächenentwässerung</i>	25.660,26	26.000	26.000	26.000	26.000	26.000
		<i>52331000 Brücken, Tunnel und ingenieurtechnische Anlagen - ab 2026: siehe 55590.52331</i>	0,00	7.500	0	0	0	0
		<i>52338000 Straßen, Wege, Plätze und Verkehrslenkungsanlagen</i>	5.335,10	12.000	25.000	5.000	5.000	5.000
		<i>52339000 Unterhaltung des Infrastrukturvermögens / Sonstiges - Unterhaltung Straßen-/Weihnachtsbeleuchtung</i>	3.596,68	5.000	5.000	1.000	1.000	1.000
		<i>52380000 Geringwertige Geräte, Ausstattungs-, Ausrüstungs- und sonstige Gebrauchsgegenstände - Sonderbedarf</i>	134,03	4.000	5.000	500	500	500
		<i>2025: Verkehrszeichen u. a. 4.000 Euro</i>						
		<i>2026: Verkehrszeichen/-sicherheit 4.000 Euro</i>						
		<i>52550000 Kostenerstattungen an den privaten Bereich</i>	2.277,46	0	0	0	0	0
		<i>52920000 sonstige Aufwendungen für Dienstleistungen - Sinkkastenreinigung</i>	1.673,05	2.100	2.100	2.100	2.100	2.100
E 11	-	Abschreibungen	141.169,00	140.900	140.650	134.700	33.450	33.450
		<i>53230000 Abschreibungen auf gezahlte Investitionszuschüsse als Nutzungsberechtigter</i>	13.305,00	13.350	13.350	13.350	13.350	13.350
		<i>53490000 Abschreibungen auf bebaute Grundstücke und grundstücksgleiche Rechte mit sonstigen Gebäuden</i>	593,00	250	200	200	200	200
		<i>53580000 Straßen, Wege, Plätze und Verkehrslenkungsanlagen</i>	127.271,00	127.300	127.100	121.150	19.900	19.900

Teilergebnishaushalt 2026

Gemeinde: 06 OG Girod

Teilhaushalt 03 Gestaltung Umwelt
Leistung 54100 Gemeindestraßen

Ifd. Nr.	Teilergebnishaushalt	Ergebnis des Haushaltsvorjahres	Ansätze des Haushaltsvorjahres einschl. Nachträge	Ansatz des Haushaltsjahres	Planungsdaten des Haushaltsfolgejahres	Planungsdaten des zweiten Haushaltsfolgejahres	Planungsdaten des dritten Haushaltsfolgejahres	
		2024	2025	2026	2027	2028	2029	
		in €	in €	in €	in €	in €	in €	
E 12	-	Zuwendungen, Umlagen und sonstige Transferaufwendungen	0,00	0	0	0	0	0
E 13	-	Aufwendungen der sozialen Sicherung	0,00	0	0	0	0	0
E 14	-	Sonstige laufenden Aufwendungen	60,00	610	610	110	110	110
		<i>56210000 Mieten, Pachten und Erbbauzinsen</i>	60,00	60	60	60	60	60
		<i>- Pacht für Buswartehalle Kleinholbach</i>						
		<i>56253000 Gerichts-, Anwalts-, Notar-, Gerichtsvollzieherkosten usw.</i>	0,00	500	500	0	0	0
		<i>56390000 Geschäftsaufwendungen / Sonstiges</i>	0,00	50	50	50	50	50
E 15	=	Summe der laufenden Aufwendungen aus Verwaltungstätigkeit (Summe E 9 bis E 14)	197.777,33	216.910	216.610	178.660	77.410	77.410
E 16	=	Laufendes Ergebnis aus Verwaltungstätigkeit (Saldo E 8 und E 15)	-68.876,66	-89.660	-89.460	-53.810	-24.710	-23.110
E 17	+	Zinserträge und sonstige Finanzerträge	0,00	0	0	0	0	0
E 18	-	Zinsaufwendungen und sonstige Finanzaufwendungen	0,00	0	0	0	0	0
E 19	=	Saldo der Zins -und sonstigen Finanzerträge und -aufwendungen (Saldo E 17 und E 18)	0,00	0	0	0	0	0
E 20	=	Ordentliches Ergebnis (Summe E 16 bis E 19)	-68.876,66	-89.660	-89.460	-53.810	-24.710	-23.110
E 21		Außerordentliches Ergebnis	0,00	0	0	0	0	0
E 22		Saldo aus internen Leistungsbeziehungen	-995,94	-2.000	-1.000	0	0	0
E 23	=	Jahresergebnis (Jahresüberschuss / Jahresfehlbetrag) des Teilhaushalts (Summe E 20 bis E 22)	-69.872,60	-91.660	-90.460	-53.810	-24.710	-23.110

Teilergebnishaushalt 2026

Gemeinde: 06 OG Girod

Teilhaushalt 03 Gestaltung Umwelt
Leistung 54510 Kommunale Straßenreinigung, kommunaler Winterdienst

Ifd. Nr.	Teilergebnishaushalt		Ergebnis des Haushaltsvorvorjahres	Ansätze des Haushaltsvorjahres einschl. Nachträge	Ansatz des Haushaltsjahres	Planungsdaten des Haushaltsfolgejahres	Planungsdaten des zweiten Haushaltsfolgejahres	Planungsdaten des dritten Haushaltsfolgejahres
			2024	2025	2026	2027	2028	2029
			in €	in €	in €	in €	in €	in €
E 1	+	Steuern und ähnliche Abgaben	0,00	0	0	0	0	0
E 2	+	Zuwendungen, allgemeine Umlagen und sonstige Transfererträge	0,00	0	0	0	0	0
E 3	+	Erträge der sozialen Sicherung	0,00	0	0	0	0	0
E 4	+	Öffentlich-rechtliche Leistungsentgelte	0,00	0	0	0	0	0
E 5	+	Privatrechtliche Leistungsentgelte	0,00	0	0	0	0	0
E 6	+	Kostenerstattungen und Kostenumlagen	0,00	0	0	0	0	0
E 7	+	Sonstige laufende Erträge	0,00	0	0	0	0	0
E 8	=	Summe der laufenden Erträge aus Verwaltungstätigkeit (Summe E 1 bis E 7)	0,00	0	0	0	0	0
E 9	-	Personal- und Versorgungsaufwendungen	0,00	0	0	0	0	0
E 10	-	Aufwendungen für Sach- und Dienstleistungen 52338000 Straßen, Wege, Plätze und Verkehrslenkungsanlagen - Winterdienst, Streusalz u. a.	1.564,55	1.600	1.500	1.500	1.500	1.500
E 11	-	Abschreibungen	0,00	0	0	0	0	0
E 12	-	Zuwendungen, Umlagen und sonstige Transferaufwendungen	0,00	0	0	0	0	0
E 13	-	Aufwendungen der sozialen Sicherung	0,00	0	0	0	0	0
E 14	-	Sonstige laufenden Aufwendungen	0,00	0	0	0	0	0
E 15	=	Summe der laufenden Aufwendungen aus Verwaltungstätigkeit (Summe E 9 bis E 14)	1.564,55	1.600	1.500	1.500	1.500	1.500
E 16	=	Laufendes Ergebnis aus Verwaltungstätigkeit (Saldo E 8 und E 15)	-1.564,55	-1.600	-1.500	-1.500	-1.500	-1.500
E 17	+	Zinserträge und sonstige Finanzerträge	0,00	0	0	0	0	0
E 18	-	Zinsaufwendungen und sonstige Finanzaufwendungen	0,00	0	0	0	0	0
E 19	=	Saldo der Zins -und sonstigen Finanzerträge und -aufwendungen (Saldo E 17 und E 18)	0,00	0	0	0	0	0
E 20	=	Ordentliches Ergebnis (Summe E 16 bis E 19)	-1.564,55	-1.600	-1.500	-1.500	-1.500	-1.500
E 21		Außerordentliches Ergebnis	0,00	0	0	0	0	0
E 22		Saldo aus internen Leistungsbeziehungen	-2.752,67	-5.000	-3.000	0	0	0
E 23	=	Jahresergebnis (Jahresüberschuss / Jahresfehlbetrag) des Teilhaushalts (Summe E 20 bis E 22)	-4.317,22	-6.600	-4.500	-1.500	-1.500	-1.500

Teilergebnishaushalt 2026

Gemeinde: 06 OG Girod

Teilhaushalt 03 Gestaltung Umwelt
Leistung 55110 Öffentliches Grün, Landschaftsbau

Ifd. Nr.	Teilergebnishaushalt		Ergebnis des Haushaltsvorjahres	Ansätze des Haushaltsvorjahres einschl. Nachträge	Ansatz des Haushaltsjahres	Planungsdaten des Haushaltsfolgejahres	Planungsdaten des zweiten Haushaltsfolgejahres	Planungsdaten des dritten Haushaltsfolgejahres
			2024	2025	2026	2027	2028	2029
			in €	in €	in €	in €	in €	in €
E 1	+	Steuern und ähnliche Abgaben	0,00	0	0	0	0	0
E 2	+	Zuwendungen, allgemeine Umlagen und sonstige Transfererträge	0,00	0	0	0	0	0
E 3	+	Erträge der sozialen Sicherung	0,00	0	0	0	0	0
E 4	+	Öffentlich-rechtliche Leistungsentgelte	0,00	0	0	0	0	0
E 5	+	Privatrechtliche Leistungsentgelte	0,00	0	0	0	0	0
E 6	+	Kostenerstattungen und Kostenumlagen	0,00	0	0	0	0	0
E 7	+	Sonstige laufende Erträge	0,00	0	0	0	0	0
E 8	=	Summe der laufenden Erträge aus Verwaltungstätigkeit (Summe E 1 bis E 7)	0,00	0	0	0	0	0
E 9	-	Personal- und Versorgungsaufwendungen	0,00	0	0	0	0	0
E 10	-	Aufwendungen für Sach- und Dienstleistungen	6.352,16	26.000	17.750	9.000	9.000	9.000
		52210000 Aufwendungen für Strom	-800,73	800	600	600	600	600
		- <i>Brunnenanlagen Girod und Kleinholbach</i>						
		52230000 Aufwendungen für Wasser/Abwasser	138,64	200	250	200	200	200
		52260000 Aufwendungen für die Abfallbeseitigung	1.507,76	1.800	2.000	2.000	2.000	2.000
		52311000 Unterhaltung der Grundstücke	2.126,76	20.000	12.700	5.000	5.000	5.000
		- <i>Beetpflege, Baumpflege 10.000 Euro</i>						
		- <i>Baumkontrollen 1.200 Euro</i>						
		- <i>Sonderbedarf 2025:</i>						
		<i>Sanierung Brunnenanlagen 10.000 Euro</i>						
		- <i>Sonderbedarf 2026:</i>						
		<i>Beschichtung Brunnen Kleinholbach 1.500 Euro</i>						
		52370000 Unterhaltung der Betriebs- und Geschäftsausstattung	143,99	200	200	200	200	200
		- <i>u. a. Unterhaltung Sitzbänke / Grünanlagen</i>						
		52380000 Geringwertige Geräte, Ausstattungs-, Ausrüstungs- und sonstige Gebrauchsgegenstände	461,15	1.000	1.000	500	500	500
		- <i>u. a. Sitzbänke / Hundetoiletten</i>						
		52920000 sonstige Aufwendungen für Dienstleistungen	2.774,59	2.000	1.000	500	500	500
E 11	-	Abschreibungen	240,00	250	250	250	250	100
		53850000 Abschreibungen auf die Betriebs- und Geschäftsausstattung	240,00	250	250	250	250	100
E 12	-	Zuwendungen, Umlagen und sonstige Transferaufwendungen	0,00	0	0	0	0	0
E 13	-	Aufwendungen der sozialen Sicherung	0,00	0	0	0	0	0
E 14	-	Sonstige laufenden Aufwendungen	0,00	0	0	0	0	0
E 15	=	Summe der laufenden Aufwendungen aus Verwaltungstätigkeit (Summe E 9 bis E 14)	6.592,16	26.250	18.000	9.250	9.250	9.100
E 16	=	Laufendes Ergebnis aus Verwaltungstätigkeit (Saldo E 8 und E 15)	-6.592,16	-26.250	-18.000	-9.250	-9.250	-9.100
E 17	+	Zinserträge und sonstige Finanzerträge	0,00	0	0	0	0	0
E 18	-	Zinsaufwendungen und sonstige Finanzaufwendungen	0,00	0	0	0	0	0
E 19	=	Saldo der Zins -und sonstigen Finanzerträge und -aufwendungen (Saldo E 17 und E 18)	0,00	0	0	0	0	0
E 20	=	Ordentliches Ergebnis (Summe E 16 bis E 19)	-6.592,16	-26.250	-18.000	-9.250	-9.250	-9.100
E 21		Außerordentliches Ergebnis	0,00	0	0	0	0	0

Teilergebnishaushalt 2026

Gemeinde: 06 OG Girod

Teilhaushalt 03 Gestaltung Umwelt
Leistung 55110 Öffentliches Grün, Landschaftsbau

Ifd. Nr.	Teilergebnishaushalt	Ergebnis des Haushaltsvorjahres	Ansätze des Haushaltsvorjahres einschl. Nachträge	Ansatz des Haushaltsjahres	Planungsdaten des Haushaltsfolgejahres	Planungsdaten des zweiten Haushaltsfolgejahres	Planungsdaten des dritten Haushaltsfolgejahres
		2024	2025	2026	2027	2028	2029
		in €	in €	in €	in €	in €	in €
E 22	Saldo aus internen Leistungsbeziehungen	-16.489,73	-16.000	-16.000	0	0	0
E 23	= Jahresergebnis (Jahresüberschuss / Jahresfehlbetrag) des Teilhaushalts (Summe E 20 bis E 22)	-23.081,89	-42.250	-34.000	-9.250	-9.250	-9.100

Teilergebnishaushalt 2026

Gemeinde: 06 OG Girod

Teilhaushalt 03 Gestaltung Umwelt
Leistung 55120 Sonstige Erholungseinrichtungen

lfd. Nr.	Teilergebnishaushalt		Ergebnis des Haushaltsvorjahres	Ansätze des Haushaltsvorjahres einschl. Nachträge	Ansatz des Haushaltsjahres	Planungsdaten des Haushaltsfolgejahres	Planungsdaten des zweiten Haushaltsfolgejahres	Planungsdaten des dritten Haushaltsfolgejahres
			2024	2025	2026	2027	2028	2029
			in €	in €	in €	in €	in €	in €
E 1	+	Steuern und ähnliche Abgaben	0,00	0	0	0	0	0
E 2	+	Zuwendungen, allgemeine Umlagen und sonstige Transfererträge	769,00	750	750	100	0	0
		<i>41510000 Sonderposten aus Zuwendungen</i>	<i>769,00</i>	<i>750</i>	<i>750</i>	<i>100</i>	<i>0</i>	<i>0</i>
E 3	+	Erträge der sozialen Sicherung	0,00	0	0	0	0	0
E 4	+	Öffentlich-rechtliche Leistungsentgelte	0,00	0	0	0	0	0
E 5	+	Privatrechtliche Leistungsentgelte	0,00	0	0	0	0	0
E 6	+	Kostenerstattungen und Kostenumlagen	0,00	0	0	0	0	0
E 7	+	Sonstige laufende Erträge	0,00	0	0	0	0	0
E 8	=	Summe der laufenden Erträge aus Verwaltungstätigkeit (Summe E 1 bis E 7)	769,00	750	750	100	0	0
E 9	-	Personal- und Versorgungsaufwendungen	0,00	0	0	0	0	0
E 10	-	Aufwendungen für Sach- und Dienstleistungen	0,00	700	700	500	500	500
		<i>52313000 Gebäude einschließlich der Bestandteile, die dem Gebäude zuzurechnen sind</i>	<i>0,00</i>	<i>200</i>	<i>200</i>	<i>200</i>	<i>200</i>	<i>200</i>
		<i>- Unterhaltung Schutzhütte</i>						
		<i>52338000 Straßen, Wege, Plätze und Verkehrsmarkierungsanlagen</i>	<i>0,00</i>	<i>100</i>	<i>100</i>	<i>100</i>	<i>100</i>	<i>100</i>
		<i>- u. a. Unterhaltung Waldlehrpfad</i>						
		<i>52380000 Geringwertige Geräte, Ausstattungs-, Ausrüstungs- und sonstige Gebrauchsgegenstände</i>	<i>0,00</i>	<i>300</i>	<i>300</i>	<i>100</i>	<i>100</i>	<i>100</i>
		<i>- Ersatz / Ergänzung Wanderwegeschilderung</i>						
		<i>52920000 sonstige Aufwendungen für Dienstleistungen</i>	<i>0,00</i>	<i>100</i>	<i>100</i>	<i>100</i>	<i>100</i>	<i>100</i>
E 11	-	Abschreibungen	1.362,00	1.400	1.400	250	0	0
		<i>53850000 Abschreibungen auf die Betriebs- und Geschäftsausstattung</i>	<i>1.362,00</i>	<i>1.400</i>	<i>1.400</i>	<i>250</i>	<i>0</i>	<i>0</i>
E 12	-	Zuwendungen, Umlagen und sonstige Transferaufwendungen	0,00	0	0	0	0	0
E 13	-	Aufwendungen der sozialen Sicherung	0,00	0	0	0	0	0
E 14	-	Sonstige laufende Aufwendungen	0,00	0	0	0	0	0
E 15	=	Summe der laufenden Aufwendungen aus Verwaltungstätigkeit (Summe E 9 bis E 14)	1.362,00	2.100	2.100	750	500	500
E 16	=	Laufendes Ergebnis aus Verwaltungstätigkeit (Saldo E 8 und E 15)	-593,00	-1.350	-1.350	-650	-500	-500
E 17	+	Zinserträge und sonstige Finanzerträge	0,00	0	0	0	0	0
E 18	-	Zinsaufwendungen und sonstige Finanzaufwendungen	0,00	0	0	0	0	0
E 19	=	Saldo der Zins- und sonstigen Finanzerträge und -aufwendungen (Saldo E 17 und E 18)	0,00	0	0	0	0	0
E 20	=	Ordentliches Ergebnis (Summe E 16 bis E 19)	-593,00	-1.350	-1.350	-650	-500	-500
E 21		Außerordentliches Ergebnis	0,00	0	0	0	0	0
E 22		Saldo aus internen Leistungsbeziehungen	0,00	0	0	0	0	0
E 23	=	Jahresergebnis (Jahresüberschuss / Jahresfehlbetrag) des Teilhaushalts (Summe E 20 bis E 22)	-593,00	-1.350	-1.350	-650	-500	-500

Teilergebnishaushalt 2026

Gemeinde: 06 OG Girod

Teilhaushalt 03 Gestaltung Umwelt
Leistung 55210 Gewässerunterhaltung

Ifd. Nr.	Teilergebnishaushalt		Ergebnis des Haushaltsvorjahres	Ansätze des Haushaltsvorjahres einschl. Nachträge	Ansatz des Haushaltsjahres	Planungsdaten des Haushaltsfolgejahres	Planungsdaten des zweiten Haushaltsfolgejahres	Planungsdaten des dritten Haushaltsfolgejahres
			2024	2025	2026	2027	2028	2029
			in €	in €	in €	in €	in €	in €
E 1	+	Steuern und ähnliche Abgaben	0,00	0	0	0	0	0
E 2	+	Zuwendungen, allgemeine Umlagen und sonstige Transfererträge	0,00	2.000	13.000	0	0	0
		<i>41442000 Zuweisungen und Zuschüsse für laufende Zwecke vom Land</i>	<i>0,00</i>	<i>2.000</i>	<i>13.000</i>	<i>0</i>	<i>0</i>	<i>0</i>
		<i>- Förderung Hochwasser-Starkregenschutzkonzept</i>						
E 3	+	Erträge der sozialen Sicherung	0,00	0	0	0	0	0
E 4	+	Öffentlich-rechtliche Leistungsentgelte	0,00	0	0	0	0	0
E 5	+	Privatrechtliche Leistungsentgelte	0,00	0	0	0	0	0
E 6	+	Kostenerstattungen und Kostenumlagen	0,00	0	0	0	0	0
E 7	+	Sonstige laufende Erträge	0,00	0	0	0	0	0
E 8	=	Summe der laufenden Erträge aus Verwaltungstätigkeit (Summe E 1 bis E 7)	0,00	2.000	13.000	0	0	0
E 9	-	Personal- und Versorgungsaufwendungen	0,00	0	0	0	0	0
E 10	-	Aufwendungen für Sach- und Dienstleistungen	0,00	10.000	20.000	17.330	17.670	18.010
		<i>52315000 Unterhaltung der Wasserläufe</i>	<i>0,00</i>	<i>0</i>	<i>5.000</i>	<i>2.000</i>	<i>2.000</i>	<i>2.000</i>
		<i>52920000 sonstige Aufwendungen für Dienstleistungen</i>	<i>0,00</i>	<i>10.000</i>	<i>15.000</i>	<i>15.330</i>	<i>15.670</i>	<i>16.010</i>
		<i>- Erstellung Hochwasser-Starkregenschutzkonzept</i>						
E 11	-	Abschreibungen	0,00	0	0	0	0	0
E 12	-	Zuwendungen, Umlagen und sonstige Transferaufwendungen	0,00	0	0	0	0	0
E 13	-	Aufwendungen der sozialen Sicherung	0,00	0	0	0	0	0
E 14	-	Sonstige laufenden Aufwendungen	0,00	0	0	0	0	0
E 15	=	Summe der laufenden Aufwendungen aus Verwaltungstätigkeit (Summe E 9 bis E 14)	0,00	10.000	20.000	17.330	17.670	18.010
E 16	=	Laufendes Ergebnis aus Verwaltungstätigkeit (Saldo E 8 und E 15)	0,00	-8.000	-7.000	-17.330	-17.670	-18.010
E 17	+	Zinserträge und sonstige Finanzerträge	0,00	0	0	0	0	0
E 18	-	Zinsaufwendungen und sonstige Finanzaufwendungen	0,00	0	0	0	0	0
E 19	=	Saldo der Zins -und sonstigen Finanzerträge und -aufwendungen (Saldo E 17 und E 18)	0,00	0	0	0	0	0
E 20	=	Ordentliches Ergebnis (Summe E 16 bis E 19)	0,00	-8.000	-7.000	-17.330	-17.670	-18.010
E 21		Außerordentliches Ergebnis	0,00	0	0	0	0	0
E 22		Saldo aus internen Leistungsbeziehungen	0,00	0	0	0	0	0
E 23	=	Jahresergebnis (Jahresüberschuss / Jahresfehlbetrag) des Teilhaushalts (Summe E 20 bis E 22)	0,00	-8.000	-7.000	-17.330	-17.670	-18.010

Teilergebnishaushalt 2026

Gemeinde: 06 OG Girod

Teilhaushalt 03 Gestaltung Umwelt
Leistung 55310 Friedhofswesen (Friedhofsanlagen, einschließlich Friedwald)

Ifd. Nr.	Teilergebnishaushalt		Ergebnis des Haushaltsvorjahres	Ansätze des Haushaltsvorjahres einschl. Nachträge	Ansatz des Haushaltsjahres	Planungsdaten des Haushaltsfolgejahres	Planungsdaten des zweiten Haushaltsfolgejahres	Planungsdaten des dritten Haushaltsfolgejahres
			2024	2025	2026	2027	2028	2029
			in €	in €	in €	in €	in €	in €
E 1	+	Steuern und ähnliche Abgaben	0,00	0	0	0	0	0
E 2	+	Zuwendungen, allgemeine Umlagen und sonstige Transfererträge	112,00	100	100	100	100	100
		<i>41510000 Sonderposten aus Zuwendungen</i>	<i>112,00</i>	<i>100</i>	<i>100</i>	<i>100</i>	<i>100</i>	<i>100</i>
E 3	+	Erträge der sozialen Sicherung	0,00	0	0	0	0	0
E 4	+	Öffentlich-rechtliche Leistungsentgelte	15.487,00	15.000	25.000	26.000	27.000	28.000
		<i>43224000 Entgelte / für das Bestattungswesen</i>	<i>15.487,00</i>	<i>15.000</i>	<i>25.000</i>	<i>26.000</i>	<i>27.000</i>	<i>28.000</i>
		<i>- ab 2024 auch Grabnutzungsentgelte</i>						
E 5	+	Privatrechtliche Leistungsentgelte	0,00	0	0	0	0	0
E 6	+	Kostenerstattungen und Kostenumlagen	0,00	0	0	0	0	0
E 7	+	Sonstige laufende Erträge	0,00	0	0	0	0	0
E 8	=	Summe der laufenden Erträge aus Verwaltungstätigkeit (Summe E 1 bis E 7)	15.599,00	15.100	25.100	26.100	27.100	28.100
E 9	-	Personal- und Versorgungsaufwendungen	0,00	0	0	0	0	0
E 10	-	Aufwendungen für Sach- und Dienstleistungen	12.411,56	21.600	16.300	15.300	15.800	16.300
		<i>52230000 Aufwendungen für Wasser/Abwasser</i>	<i>1.293,49</i>	<i>1.400</i>	<i>1.700</i>	<i>1.500</i>	<i>1.500</i>	<i>1.500</i>
		<i>52260000 Aufwendungen für die Abfallbeseitigung</i>	<i>601,10</i>	<i>800</i>	<i>1.000</i>	<i>1.000</i>	<i>1.000</i>	<i>1.000</i>
		<i>52311000 Unterhaltung der Grundstücke</i>	<i>1.456,62</i>	<i>6.000</i>	<i>6.000</i>	<i>5.000</i>	<i>5.000</i>	<i>5.000</i>
		<i>- u. a. Baumpflege und Grabhügelpflege</i>						
		<i>- Sonderbedarf 2025: 4.000 Euro (einsäen)</i>						
		<i>52313000 Gebäude einschließlich der Bestandteile, die dem Gebäude zuzurechnen sind</i>	<i>31,83</i>	<i>1.000</i>	<i>800</i>	<i>500</i>	<i>500</i>	<i>500</i>
		<i>- Unterhaltung Friedhofshalle</i>						
		<i>52370000 Unterhaltung der Betriebs- und Geschäftsausstattung</i>	<i>0,00</i>	<i>100</i>	<i>100</i>	<i>100</i>	<i>100</i>	<i>100</i>
		<i>52380000 Geringwertige Geräte, Ausstattungs-, Ausrüstungs- und sonstige Gebrauchsgegenstände</i>	<i>226,20</i>	<i>300</i>	<i>200</i>	<i>200</i>	<i>200</i>	<i>200</i>
		<i>52920000 sonstige Aufwendungen für Dienstleistungen</i>	<i>8.802,32</i>	<i>12.000</i>	<i>6.500</i>	<i>7.000</i>	<i>7.500</i>	<i>8.000</i>
		<i>- Grabaushub, Grabsteinprüfung u. a.</i>						
E 11	-	Abschreibungen	10.861,00	11.000	11.000	10.850	10.800	10.750
		<i>53300000 Abschreibungen auf unbebaute Grundstücke und grundstücksgleiche Rechte</i>	<i>7.638,00</i>	<i>7.650</i>	<i>7.650</i>	<i>7.650</i>	<i>7.650</i>	<i>7.650</i>
		<i>53490000 Abschreibungen auf bebaute Grundstücke und grundstücksgleiche Rechte mit sonstigen Gebäuden</i>	<i>2.242,00</i>	<i>2.250</i>	<i>2.250</i>	<i>2.250</i>	<i>2.250</i>	<i>2.250</i>
		<i>53580000 Straßen, Wege, Plätze und Verkehrsmarkierungsanlagen</i>	<i>609,00</i>	<i>650</i>	<i>650</i>	<i>650</i>	<i>650</i>	<i>650</i>
		<i>53710000 Kunstgegenstände</i>	<i>139,00</i>	<i>150</i>	<i>150</i>	<i>0</i>	<i>0</i>	<i>0</i>
		<i>53830000 Abschreibungen auf Betriebsvorrichtungen</i>	<i>168,00</i>	<i>200</i>	<i>200</i>	<i>200</i>	<i>200</i>	<i>200</i>
		<i>53850000 Abschreibungen auf die Betriebs- und Geschäftsausstattung</i>	<i>65,00</i>	<i>100</i>	<i>100</i>	<i>100</i>	<i>50</i>	<i>0</i>
E 12	-	Zuwendungen, Umlagen und sonstige Transferaufwendungen	0,00	0	0	0	0	0
E 13	-	Aufwendungen der sozialen Sicherung	0,00	0	0	0	0	0
E 14	-	Sonstige laufende Aufwendungen	0,00	0	0	0	0	0
E 15	=	Summe der laufenden Aufwendungen aus Verwaltungstätigkeit (Summe E 9 bis E 14)	23.272,56	32.600	27.300	26.150	26.600	27.050
E 16	=	Laufendes Ergebnis aus Verwaltungstätigkeit (Saldo E 8 und E 15)	-7.673,56	-17.500	-2.200	-50	500	1.050

Teilergebnishaushalt 2026

Gemeinde: 06 OG Girod

Teilhaushalt 03 Gestaltung Umwelt
Leistung 55310 Friedhofswesen (Friedhofsanlagen, einschließlich Friedwald)

Ifd. Nr.	Teilergebnishaushalt		Ergebnis des Haushaltsvorjahres	Ansätze des Haushaltsvorjahres einschl. Nachträge	Ansatz des Haushaltsjahres	Planungsdaten des Haushaltsfolgejahres	Planungsdaten des zweiten Haushaltsfolgejahres	Planungsdaten des dritten Haushaltsfolgejahres
			2024	2025	2026	2027	2028	2029
			in €	in €	in €	in €	in €	in €
E 17	+	Zinserträge und sonstige Finanzerträge	0,00	0	0	0	0	0
E 18	-	Zinsaufwendungen und sonstige Finanzaufwendungen	0,00	0	0	0	0	0
E 19	=	Saldo der Zins -und sonstigen Finanzerträge und -aufwendungen (Saldo E 17 und E 18)	0,00	0	0	0	0	0
E 20	=	Ordentliches Ergebnis (Summe E 16 bis E 19)	-7.673,56	-17.500	-2.200	-50	500	1.050
E 21		Außerordentliches Ergebnis	0,00	0	0	0	0	0
E 22		Saldo aus internen Leistungsbeziehungen	-37.677,56	-33.000	-38.000	0	0	0
E 23	=	Jahresergebnis (Jahresüberschuss / Jahresfehlbetrag) des Teilhaushalts (Summe E 20 bis E 22)	-45.351,12	-50.500	-40.200	-50	500	1.050

Teilergebnishaushalt 2026

Gemeinde: 06 OG Girod

Teilhaushalt 03 Gestaltung Umwelt
Leistung 55510 Kommunale Forstwirtschaft

lfd. Nr.	Teilergebnishaushalt		Ergebnis des Haushaltsvorjahres	Ansätze des Haushaltsvorjahres einschl. Nachträge	Ansatz des Haushaltsjahres	Planungsdaten des Haushaltsfolgejahres	Planungsdaten des zweiten Haushaltsfolgejahres	Planungsdaten des dritten Haushaltsfolgejahres
			2024	2025	2026	2027	2028	2029
			in €	in €	in €	in €	in €	in €
E 1	+	Steuern und ähnliche Abgaben	0,00	0	0	0	0	0
E 2	+	Zuwendungen, allgemeine Umlagen und sonstige Transfererträge	83.390,00	40.600	3.750	3.750	3.750	3.750
		41442000 Zuweisungen und Zuschüsse für laufende Zwecke vom Land	83.390,00	40.600	3.750	3.750	3.750	3.750
		- Wiederaufforstung, Schadholzaufarbeitung						
E 3	+	Erträge der sozialen Sicherung	0,00	0	0	0	0	0
E 4	+	Öffentlich-rechtliche Leistungsentgelte	0,00	0	0	0	0	0
E 5	+	Privatrechtliche Leistungsentgelte	36.711,00	21.704	35.714	35.714	35.714	35.714
		44110000 Erträge aus Verkäufen von Vorräten	34.226,71	19.220	0	0	0	0
		- Holzgelder (ab 2026: 55510.44110999)						
		44110999 Erträge aus Verkäufen (USt)	0,00	0	33.230	33.230	33.230	33.230
		bis 2025: 55510.44110000						
		44120000 Mieten und Pachten	2.484,29	2.484	2.484	2.484	2.484	2.484
		- Waldpacht						
		- Mindestmaterialabgabe ab 2025 aufgrund einheitlicher Darstellung in den kommunalen Haushalten unter 11420.4412						
E 6	+	Kostenerstattungen und Kostenumlagen	179,53	100	0	0	0	0
		44290000 Kostenerstattungen und Kostenumlagen von übrigen Bereichen	179,53	100	0	0	0	0
E 7	+	Sonstige laufende Erträge	0,00	0	0	0	0	0
E 8	=	Summe der laufenden Erträge aus Verwaltungstätigkeit (Summe E 1 bis E 7)	120.280,53	62.404	39.464	39.464	39.464	39.464
E 9	-	Personal- und Versorgungsaufwendungen	0,00	0	0	0	0	0
E 10	-	Aufwendungen für Sach- und Dienstleistungen	191.876,42	70.802	46.397	46.397	46.397	46.397
		52543000 Kostenerstattungen an Gemeinden und Gemeindeverbände	67.214,62	31.175	17.150	17.150	17.150	17.150
		- Waldarbeiterlöhne						
		52543001 Kostenerstattungen und Kostenumlagen an Gemeinden und Gemeindeverbände (Sonderumlage Forst)	6.981,61	7.280	7.280	7.280	7.280	7.280
		52920000 sonstige Aufwendungen für Dienstleistungen	117.680,19	32.347	0	0	0	0
		- u. a. Holzurückarbeiten						
		ab 2026: 55510.52920999						
		52920999 Sonstige Aufwendungen für Dienstleistungen (VoSt)	0,00	0	21.967	21.967	21.967	21.967
		- bis 2025: 55510.52920000						
E 11	-	Abschreibungen	980,95	1.078	1.079	1.079	1.079	1.079
		53810000 Abschreibungen auf Fahrzeuge	980,95	452	1.079	1.079	1.079	1.079
		53831000 Abschreibungen auf Betriebsvorrichtungen	0,00	626	0	0	0	0
E 12	-	Zuwendungen, Umlagen und sonstige Transferaufwendungen	0,00	0	0	0	0	0
E 13	-	Aufwendungen der sozialen Sicherung	0,00	0	0	0	0	0
E 14	-	Sonstige laufende Aufwendungen	31.182,53	28.459	13.528	13.528	13.528	13.528
		56390000 Geschäftsaufwendungen / Sonstiges	25.396,20	21.489	0	0	0	0
		- ab 2026: 55510.56390999						
		56390999 Geschäftsaufwendungen (VoSt)	0,00	0	7.188	7.188	7.188	7.188
		- bis 2025: 55510.56390999						
		56412000 Kfz-Versicherungen	119,80	130	150	150	150	150
		- Kfz-Versicherung Forstfahrzeug						

Teilergebnishaushalt 2026

Gemeinde: 06 OG Girod

Teilhaushalt 03 Gestaltung Umwelt
Leistung 55510 Kommunale Forstwirtschaft

Ifd. Nr.	Teilergebnishaushalt	Ergebnis des Haushaltsvorjahres	Ansätze des Haushaltsvorjahres einschl. Nachträge	Ansatz des Haushaltsjahres	Planungsdaten des Haushaltsfolgejahres	Planungsdaten des zweiten Haushaltsfolgejahres	Planungsdaten des dritten Haushaltsfolgejahres
		2024	2025	2026	2027	2028	2029
		in €	in €	in €	in €	in €	in €
	56416000 Umlagen an Schadensausgleichskassen - Mitgliedsbeitrag LBG	4.328,17	5.200	4.200	4.200	4.200	4.200
	56419000 Sonstige Versicherungen - Waldbrandversicherung	39,14	40	40	40	40	40
	56551000 Einzelwertberichtigung	39,32	0	0	0	0	0
	56810000 Grundsteuer	1.259,90	1.600	1.950	1.950	1.950	1.950
E 15	= Summe der laufenden Aufwendungen aus Verwaltungstätigkeit (Summe E 9 bis E 14)	224.039,90	100.339	61.004	61.004	61.004	61.004
E 16	= Laufendes Ergebnis aus Verwaltungstätigkeit (Saldo E 8 und E 15)	-103.759,37	-37.935	-21.540	-21.540	-21.540	-21.540
E 17	+ Zinserträge und sonstige Finanzerträge	0,00	0	0	0	0	0
E 18	- Zinsaufwendungen und sonstige Finanzaufwendungen	0,00	0	0	0	0	0
E 19	= Saldo der Zins - und sonstigen Finanzerträge und -aufwendungen (Saldo E 17 und E 18)	0,00	0	0	0	0	0
E 20	= Ordentliches Ergebnis (Summe E 16 bis E 19)	-103.759,37	-37.935	-21.540	-21.540	-21.540	-21.540
E 21	Außerordentliches Ergebnis	0,00	0	0	0	0	0
E 22	Saldo aus internen Leistungsbeziehungen	2.341,25	2.975	2.341	2.341	2.341	2.341
E 23	= Jahresergebnis (Jahresüberschuss / Jahresfehlbetrag) des Teilhaushalts (Summe E 20 bis E 22)	-101.418,12	-34.960	-19.199	-19.199	-19.199	-19.199

Teilergebnishaushalt 2026

Gemeinde: 06 OG Girod

Teilhaushalt 03 Gestaltung Umwelt
Leistung 55590 Feldwege, Landwirtschaftswege, Wirtschaftswege

Ifd. Nr.	Teilergebnishaushalt		Ergebnis des Haushaltsvorjahres	Ansätze des Haushaltsvorjahres einschl. Nachträge	Ansatz des Haushaltsjahres	Planungsdaten des Haushaltsfolgejahres	Planungsdaten des zweiten Haushaltsfolgejahres	Planungsdaten des dritten Haushaltsfolgejahres
			2024	2025	2026	2027	2028	2029
			in €	in €	in €	in €	in €	in €
E 1	+	Steuern und ähnliche Abgaben	0,00	0	0	0	0	0
E 2	+	Zuwendungen, allgemeine Umlagen und sonstige Transfererträge	1.842,00	1.800	1.800	1.800	1.800	1.650
		<i>41510000 Sonderposten aus Zuwendungen</i>	1.842,00	1.800	1.800	1.800	1.800	1.650
E 3	+	Erträge der sozialen Sicherung	0,00	0	0	0	0	0
E 4	+	Öffentlich-rechtliche Leistungsentgelte	0,00	0	0	0	0	0
E 5	+	Privatrechtliche Leistungsentgelte	7.103,49	7.100	7.100	7.100	7.100	7.100
		<i>44120000 Mieten und Pachten</i>	7.103,49	7.100	7.100	7.100	7.100	7.100
		<i>- Jagdpacht</i>						
E 6	+	Kostenerstattungen und Kostenumlagen	0,00	0	0	0	0	0
E 7	+	Sonstige laufende Erträge	0,00	0	0	0	0	0
E 8	=	Summe der laufenden Erträge aus Verwaltungstätigkeit (Summe E 1 bis E 7)	8.945,49	8.900	8.900	8.900	8.900	8.750
E 9	-	Personal- und Versorgungsaufwendungen	0,00	0	0	0	0	0
E 10	-	Aufwendungen für Sach- und Dienstleistungen	6.515,56	21.000	62.500	5.000	5.000	5.000
		<i>52331000 Brücken, Tunnel und ingenieurtechnische Anlagen</i>	0,00	5.000	57.500	3.000	3.000	3.000
		<i>- u. a. Brückenüberprüfungen /-sanierungen</i>						
		<i>- Sonderbedarf 2026:</i>						
		<i>Behebung Brückenschaden "Neumühle" 50.000 Euro</i>						
		<i>52338000 Straßen, Wege, Plätze und Verkehrslenkungsanlagen</i>	5.615,62	12.000	5.000	2.000	2.000	2.000
		<i>- Unterhaltung Wirtschaftswege</i>						
		<i>- Sonderbedarf 2025: Drainage zur Randlage</i>						
		<i>52920000 sonstige Aufwendungen für Dienstleistungen</i>	899,94	4.000	0	0	0	0
E 11	-	Abschreibungen	10.326,00	9.500	9.500	9.500	9.500	9.000
		<i>53510000 Brücken, Tunnel und ingenieurtechnische Anlagen</i>	1.642,00	1.650	1.650	1.650	1.650	1.650
		<i>53580000 Straßen, Wege, Plätze und Verkehrslenkungsanlagen</i>	8.684,00	7.850	7.850	7.850	7.850	7.350
E 12	-	Zuwendungen, Umlagen und sonstige Transferaufwendungen	0,00	0	0	0	0	0
E 13	-	Aufwendungen der sozialen Sicherung	0,00	0	0	0	0	0
E 14	-	Sonstige laufende Aufwendungen	0,00	1.000	700	0	0	0
		<i>56390000 Geschäftsaufwendungen / Sonstiges</i>	0,00	1.000	700	0	0	0
E 15	=	Summe der laufenden Aufwendungen aus Verwaltungstätigkeit (Summe E 9 bis E 14)	16.841,56	31.500	72.700	14.500	14.500	14.000
E 16	=	Laufendes Ergebnis aus Verwaltungstätigkeit (Saldo E 8 und E 15)	-7.896,07	-22.600	-63.800	-5.600	-5.600	-5.250
E 17	+	Zinserträge und sonstige Finanzerträge	0,00	0	0	0	0	0
E 18	-	Zinsaufwendungen und sonstige Finanzaufwendungen	0,00	0	0	0	0	0
E 19	=	Saldo der Zins- und sonstigen Finanzerträge und -aufwendungen (Saldo E 17 und E 18)	0,00	0	0	0	0	0
E 20	=	Ordentliches Ergebnis (Summe E 16 bis E 19)	-7.896,07	-22.600	-63.800	-5.600	-5.600	-5.250
E 21		Außerordentliches Ergebnis	0,00	0	0	0	0	0
E 22		Saldo aus internen Leistungsbeziehungen	-2.499,70	-4.975	-2.841	-2.341	-2.341	-2.341
E 23	=	Jahresergebnis (Jahresüberschuss / Jahresfehlbetrag) des Teilhaushalts (Summe E 20 bis E 22)	-10.395,77	-27.575	-66.641	-7.941	-7.941	-7.591

Teilergebnishaushalt 2026

Gemeinde: 06 OG Girod

Teilhaushalt 03 Gestaltung Umwelt
Leistung 57110 Kommunale Wirtschaftsförderung

Ifd. Nr.	Teilergebnishaushalt		Ergebnis des Haushaltsvorvorjahres	Ansätze des Haushaltsvorjahres einschl. Nachträge	Ansatz des Haushaltsjahres	Planungsdaten des Haushaltsfolgejahres	Planungsdaten des zweiten Haushaltsfolgejahres	Planungsdaten des dritten Haushaltsfolgejahres
			2024	2025	2026	2027	2028	2029
			in €	in €	in €	in €	in €	in €
E 1	+	Steuern und ähnliche Abgaben	0,00	0	0	0	0	0
E 2	+	Zuwendungen, allgemeine Umlagen und sonstige Transfererträge	0,00	0	0	0	0	0
E 3	+	Erträge der sozialen Sicherung	0,00	0	0	0	0	0
E 4	+	Öffentlich-rechtliche Leistungsentgelte	0,00	0	0	0	0	0
E 5	+	Privatrechtliche Leistungsentgelte	0,00	0	0	0	0	0
E 6	+	Kostenerstattungen und Kostenumlagen	0,00	0	0	0	0	0
E 7	+	Sonstige laufende Erträge	0,00	0	0	0	0	0
E 8	=	Summe der laufenden Erträge aus Verwaltungstätigkeit (Summe E 1 bis E 7)	0,00	0	0	0	0	0
E 9	-	Personal- und Versorgungsaufwendungen	0,00	0	0	0	0	0
E 10	-	Aufwendungen für Sach- und Dienstleistungen	0,00	0	0	0	0	0
E 11	-	Abschreibungen	746,00	750	750	750	750	750
		<i>53220000 Abschreibungen auf immaterielle Vermögensgegenstände aus geleisteten Zuwendungen</i>	<i>746,00</i>	<i>750</i>	<i>750</i>	<i>750</i>	<i>750</i>	<i>750</i>
E 12	-	Zuwendungen, Umlagen und sonstige Transferaufwendungen	0,00	0	0	0	0	0
E 13	-	Aufwendungen der sozialen Sicherung	0,00	0	0	0	0	0
E 14	-	Sonstige laufenden Aufwendungen	0,00	0	0	0	0	0
E 15	=	Summe der laufenden Aufwendungen aus Verwaltungstätigkeit (Summe E 9 bis E 14)	746,00	750	750	750	750	750
E 16	=	Laufendes Ergebnis aus Verwaltungstätigkeit (Saldo E 8 und E 15)	-746,00	-750	-750	-750	-750	-750
E 17	+	Zinserträge und sonstige Finanzerträge	0,00	0	0	0	0	0
E 18	-	Zinsaufwendungen und sonstige Finanzaufwendungen	0,00	0	0	0	0	0
E 19	=	Saldo der Zins -und sonstigen Finanzerträge und -aufwendungen (Saldo E 17 und E 18)	0,00	0	0	0	0	0
E 20	=	Ordentliches Ergebnis (Summe E 16 bis E 19)	-746,00	-750	-750	-750	-750	-750
E 21		Außerordentliches Ergebnis	0,00	0	0	0	0	0
E 22		Saldo aus internen Leistungsbeziehungen	0,00	0	0	0	0	0
E 23	=	Jahresergebnis (Jahresüberschuss / Jahresfehlbetrag) des Teilhaushalts (Summe E 20 bis E 22)	-746,00	-750	-750	-750	-750	-750

Teilergebnishaushalt 2026

Gemeinde: 06 OG Girod

Teilhaushalt 03 Gestaltung Umwelt
Leistung 57312 Dorfgemeinschaftshäuser, Bürgerhäuser

Ifd. Nr.		Teilergebnishaushalt	Ergebnis des Haushaltsvorjahres	Ansätze des Haushaltsvorjahres einschl. Nachträge	Ansatz des Haushaltsjahres	Planungsdaten des Haushaltsfolgejahres	Planungsdaten des zweiten Haushaltsfolgejahres	Planungsdaten des dritten Haushaltsfolgejahres
			2024	2025	2026	2027	2028	2029
			in €	in €	in €	in €	in €	in €
E 1	+	Steuern und ähnliche Abgaben	0,00	0	0	0	0	0
E 2	+	Zuwendungen, allgemeine Umlagen und sonstige Transfererträge	954,00	950	950	950	950	950
		41510000 Sonderposten aus Zuwendungen	954,00	950	950	950	950	950
E 3	+	Erträge der sozialen Sicherung	0,00	0	0	0	0	0
E 4	+	Öffentlich-rechtliche Leistungsentgelte	500,00	500	800	1.000	1.000	1.000
		43210000 Entgelte für die Benutzung von öffentlichen Einrichtungen und für wirtschaftliche Dienstleistungen	500,00	500	800	1.000	1.000	1.000
		- Nutzungsentgelte Dorfgemeinschaftshaus						
E 5	+	Privatrechtliche Leistungsentgelte	20.795,26	21.000	20.000	25.000	30.000	30.000
		44120000 Mieten und Pachten	20.795,26	21.000	20.000	25.000	30.000	30.000
		- Mieteinnahmen inkl. Nebenkostenabrechnungen Dorfgemeinschaftshaus						
		- ab 2024 auch Nebenkosten Praxis						
E 6	+	Kostenerstattungen und Kostenumlagen	0,00	0	1.200	0	0	0
		44290000 Kostenerstattungen und Kostenumlagen von übrigen Bereichen	0,00	0	1.200	0	0	0
		- 2026: Kostenerstattung für Austausch Schließanlage						
E 7	+	Sonstige laufende Erträge	0,00	0	0	0	0	0
E 8	=	Summe der laufenden Erträge aus Verwaltungstätigkeit (Summe E 1 bis E 7)	22.249,26	22.450	22.950	26.950	31.950	31.950
E 9	-	Personal- und Versorgungsaufwendungen	0,00	0	0	0	0	0
E 10	-	Aufwendungen für Sach- und Dienstleistungen	20.009,72	32.650	32.250	15.540	15.740	15.930
		52210000 Aufwendungen für Strom	915,46	600	600	610	630	640
		- Dorfgemeinschaftshaus						
		52220000 Aufwendungen für Gas	7.622,38	4.000	8.000	8.180	8.360	8.540
		- Dorfgemeinschaftshaus						
		- ab 2024 auch Praxis, Bürgermeisterbüro						
		52230000 Aufwendungen für Wasser/Abwasser	1.419,46	1.500	1.900	1.500	1.500	1.500
		- Dorfgemeinschaftshaus						
		52260000 Aufwendungen für die Abfallbeseitigung	872,53	900	800	800	800	800
		- Dorfgemeinschaftshaus						
		52313000 Gebäude einschließlich der Bestandteile, die dem Gebäude zuzurechnen sind	8.235,34	24.000	19.200	3.000	3.000	3.000
		Sonderbedarfe						
		- 2024: Elektroarbeiten 3.200 Euro						
		- 2025: Heizung / Therme 15.000 Euro (vorsorglich)						
		Fußboden 6.000 Euro						
		- 2026: Heizung / Therme 15.000 Euro (vorsorglich)						
		Austausch Schließanlage 1.200 Euro						
		52370000 Unterhaltung der Betriebs- und Geschäftsausstattung	344,25	500	500	500	500	500
		52380000 Geringwertige Geräte, Ausstattungs-, Ausrüstungs- und sonstige Gebrauchsgegenstände	0,00	500	500	200	200	200
		52543000 Kostenerstattungen an Gemeinden und Gemeindeverbände	600,30	650	750	750	750	750
		- Anteil Sachversicherungsprämie Mietobjekte						
E 11	-	Abschreibungen	3.505,00	3.300	3.300	3.050	3.050	3.050

Teilergebnishaushalt 2026

Gemeinde: 06 OG Girod

Teilhaushalt 03 Gestaltung Umwelt
Leistung 57312 Dorfgemeinschaftshäuser, Bürgerhäuser

Ifd. Nr.	Teilergebnishaushalt	Ergebnis des Haushaltsvorjahres	Ansätze des Haushaltsvorjahres einschl. Nachträge	Ansatz des Haushaltsjahres	Planungsdaten des Haushaltsfolgejahres	Planungsdaten des zweiten Haushaltsfolgejahres	Planungsdaten des dritten Haushaltsfolgejahres
		2024	2025	2026	2027	2028	2029
		in €	in €	in €	in €	in €	in €
	53410000 Abschreibungen auf bebaute Grundstücke und grundstücksgleiche Rechte mit Wohnbauten	760,00	800	800	550	550	550
	53490000 Abschreibungen auf bebaute Grundstücke und grundstücksgleiche Rechte mit sonstigen Gebäuden	2.469,00	2.500	2.500	2.500	2.500	2.500
	53850000 Abschreibungen auf die Betriebs- und Geschäftsausstattung	276,00	0	0	0	0	0
E 12	- Zuwendungen, Umlagen und sonstige Transferaufwendungen	0,00	0	0	0	0	0
E 13	- Aufwendungen der sozialen Sicherung	0,00	0	0	0	0	0
E 14	- Sonstige laufenden Aufwendungen	1.441,79	1.500	1.500	1.500	1.500	1.500
	56390000 Geschäftsaufwendungen / Sonstiges	188,62	200	200	200	200	200
	56810000 Grundsteuer - Mietobjekte	1.253,17	1.300	1.300	1.300	1.300	1.300
E 15	= Summe der laufenden Aufwendungen aus Verwaltungstätigkeit (Summe E 9 bis E 14)	24.956,51	37.450	37.050	20.090	20.290	20.480
E 16	= Laufendes Ergebnis aus Verwaltungstätigkeit (Saldo E 8 und E 15)	-2.707,25	-15.000	-14.100	6.860	11.660	11.470
E 17	+ Zinserträge und sonstige Finanzerträge	0,00	0	0	0	0	0
E 18	- Zinsaufwendungen und sonstige Finanzaufwendungen	0,00	0	0	0	0	0
E 19	= Saldo der Zins - und sonstigen Finanzerträge und -aufwendungen (Saldo E 17 und E 18)	0,00	0	0	0	0	0
E 20	= Ordentliches Ergebnis (Summe E 16 bis E 19)	-2.707,25	-15.000	-14.100	6.860	11.660	11.470
E 21	Außerordentliches Ergebnis	0,00	0	0	0	0	0
E 22	Saldo aus internen Leistungsbeziehungen	-588,51	-2.000	-500	0	0	0
E 23	= Jahresergebnis (Jahresüberschuss / Jahresfehlbetrag) des Teilhaushalts (Summe E 20 bis E 22)	-3.295,76	-17.000	-14.600	6.860	11.660	11.470

Teilfinanzhaushalt 2026

Gemeinde: 06 OG Girod

Teilhaushalt 03 Gestaltung Umwelt
Leistung 51100 Räumliche Planungs- und Entwicklungsmaßnahmen

fkd. Nr.	Teilfinanzhaushalt		Ergebnis des Haushaltsvorjahres	Ansätze des Haushaltsvorjahres einschl. Nachträge	Ansatz des Haushaltsjahres	Planungsdaten des Haushaltsfolgejahres	Planungsdaten des zweiten Haushaltsfolgejahres	Planungsdaten des dritten Haushaltsfolgejahres
			2024	2025	2026	2027	2028	2029
			in €	in €	in €	in €	in €	in €
F 1	+	Steuern und ähnliche Abgaben	0,00	0	0	0	0	0
F 2	+	Zuwendungen, allgemeine Umlagen und sonstige Transfereinzahlungen	0,00	0	0	0	0	0
F 3	+	Einzahlungen der sozialen Sicherung	0,00	0	0	0	0	0
F 4	+	Öffentlich-rechtliche Leistungsentgelte	0,00	0	0	0	0	0
F 5	+	Privatrechtliche Leistungsentgelte	0,00	0	0	0	0	0
F 6	+	Kostenerstattungen und Kostenumlagen	0,00	0	0	0	0	0
F 7	+	Sonstige laufende Einzahlungen	0,00	0	0	0	0	0
F 8	=	Summe der laufenden Einzahlungen aus Verwaltungstätigkeit (Summe F 1 bis F 7)	0,00	0	0	0	0	0
F 9	-	Personal- und Versorgungsauszahlungen	0,00	0	0	0	0	0
F 10	-	Auszahlungen für Sach- und Dienstleistungen	0,00	0	0	0	0	0
F 11	-	* nicht besetzt *	0,00	0	0	0	0	0
F 12	-	Zuwendungen, Umlagen und sonstige Transferauszahlungen	0,00	0	0	0	0	0
F 13	-	Auszahlungen der sozialen Sicherung	0,00	0	0	0	0	0
F 14	-	Sonstige laufende Auszahlungen	0,00	2.500	0	0	0	0
F 15	=	Summe der laufenden Auszahlungen aus Verwaltungstätigkeit (Summe F 9 bis F 14)	0,00	2.500	0	0	0	0
F 16	=	Saldo der laufenden Ein- und Auszahlungen aus Verwaltungstätigkeit	0,00	-2.500	0	0	0	0
F 17	+	Zinseinzahlungen und sonstige Finanzeinzahlungen	0,00	0	0	0	0	0
F 18	-	Zinsauszahlungen und sonstige Finanzauszahlungen	0,00	0	0	0	0	0
F 19	=	Saldo der Zins- und der sonstigen Finanzer- und -auszahlungen	0,00	0	0	0	0	0
F 20	=	Saldo der ordentlichen Ein- und Auszahlungen (Summe F 16 + F 19)	0,00	-2.500	0	0	0	0
F 21		Saldo der außerordentlichen Ein- und Auszahlungen	0,00	0	0	0	0	0
F 22		Saldo der Ein- und Auszahlungen aus internen Leistungsbeziehungen	0,00	0	0	0	0	0
F 23		Summe der ordentlichen und außerordentlichen Ein- und Auszahlungen (Summe F 21 + F 22)	0,00	-2.500	0	0	0	0
F 24	+	Einzahlungen aus Investitionszuwendungen	0,00	0	0	0	0	0
F 25	+	Einzahlungen aus Beiträgen und ähnlichen Entgelten	0,00	0	0	0	0	0
F 26	+	Sonstige Investitionseinzahlungen	0,00	0	0	0	0	0
F 27	=	Summe der Einzahlungen aus Investitionstätigkeit (Summe F 24 bis F 26)	0,00	0	0	0	0	0
F 28	-	Auszahlungen für immaterielle Vermögensgegenstände	0,00	0	0	0	0	0
F 29	-	Auszahlungen für Sachanlagen	0,00	0	0	0	0	0
F 30	-	Auszahlungen für Finanzanlagen	0,00	0	0	0	0	0
F 31	-	Sonstige Investitionsauszahlungen	0,00	0	0	0	0	0
F 32	=	Summe der Auszahlungen aus Investitionstätigkeit (Summe F 28 bis F 31)	0,00	0	0	0	0	0
F 33	=	Saldo der Ein- und Auszahlungen aus Investitionstätigkeit (Saldo F 27 und F 32)	0,00	0	0	0	0	0
F 34	=	Finanzmittelüberschuss /-fehlbetrag des Teilhaushalts (Summe F 23 + F 33)	0,00	-2.500	0	0	0	0

Teilfinanzhaushalt 2026

Gemeinde: 06 OG Girod

Teilhaushalt 03 Gestaltung Umwelt
Leistung 51130 Dorferneuerung , Städtebauförderung

fkd. Nr.	Teilfinanzhaushalt		Ergebnis des Haushaltsvorjahres	Ansätze des Haushaltsvorjahres einschl. Nachträge	Ansatz des Haushaltsjahres	Planungsdaten des Haushaltsfolgejahres	Planungsdaten des zweiten Haushaltsfolgejahres	Planungsdaten des dritten Haushaltsfolgejahres
			2024	2025	2026	2027	2028	2029
			in €	in €	in €	in €	in €	in €
F 1	+	Steuern und ähnliche Abgaben	0,00	0	0	0	0	0
F 2	+	Zuwendungen, allgemeine Umlagen und sonstige Transfereinzahlungen	0,00	0	0	0	0	0
F 3	+	Einzahlungen der sozialen Sicherung	0,00	0	0	0	0	0
F 4	+	Öffentlich-rechtliche Leistungsentgelte	0,00	0	0	0	0	0
F 5	+	Privatrechtliche Leistungsentgelte	0,00	0	0	0	0	0
F 6	+	Kostenerstattungen und Kostenumlagen	0,00	0	0	0	0	0
F 7	+	Sonstige laufende Einzahlungen	0,00	0	0	0	0	0
F 8	=	Summe der laufenden Einzahlungen aus Verwaltungstätigkeit (Summe F 1 bis F 7)	0,00	0	0	0	0	0
F 9	-	Personal- und Versorgungsauszahlungen	0,00	0	0	0	0	0
F 10	-	Auszahlungen für Sach- und Dienstleistungen	0,00	0	0	0	0	0
F 11	-	* nicht besetzt *	0,00	0	0	0	0	0
F 12	-	Zuwendungen, Umlagen und sonstige Transferauszahlungen	0,00	0	0	0	0	0
F 13	-	Auszahlungen der sozialen Sicherung	0,00	0	0	0	0	0
F 14	-	Sonstige laufende Auszahlungen	0,00	0	0	0	0	0
F 15	=	Summe der laufenden Auszahlungen aus Verwaltungstätigkeit (Summe F 9 bis F 14)	0,00	0	0	0	0	0
F 16	=	Saldo der laufenden Ein- und Auszahlungen aus Verwaltungstätigkeit	0,00	0	0	0	0	0
F 17	+	Zinseinzahlungen und sonstige Finanzeinzahlungen	0,00	0	0	0	0	0
F 18	-	Zinsauszahlungen und sonstige Finanzauszahlungen	0,00	0	0	0	0	0
F 19	=	Saldo der Zins- und der sonstigen Finanzer- und -auszahlungen	0,00	0	0	0	0	0
F 20	=	Saldo der ordentlichen Ein- und Auszahlungen (Summe F 16 + F 19)	0,00	0	0	0	0	0
F 21		Saldo der außerordentlichen Ein- und Auszahlungen	0,00	0	0	0	0	0
F 22		Saldo der Ein- und Auszahlungen aus internen Leistungsbeziehungen	0,00	0	0	0	0	0
F 23		Summe der ordentlichen und außerordentlichen Ein- und Auszahlungen (Summe F 21 + F 22)	0,00	0	0	0	0	0
F 24	+	Einzahlungen aus Investitionszuwendungen	0,00	0	0	0	0	0
F 25	+	Einzahlungen aus Beiträgen und ähnlichen Entgelten	0,00	0	0	0	0	0
F 26	+	Sonstige Investitionseinzahlungen	0,00	0	0	0	0	0
F 27	=	Summe der Einzahlungen aus Investitionstätigkeit (Summe F 24 bis F 26)	0,00	0	0	0	0	0
F 28	-	Auszahlungen für immaterielle Vermögensgegenstände	0,00	15.000	7.500	0	0	0
F 29	-	Auszahlungen für Sachanlagen	0,00	0	0	0	0	0
F 30	-	Auszahlungen für Finanzanlagen	0,00	0	0	0	0	0
F 31	-	Sonstige Investitionsauszahlungen	0,00	0	0	0	0	0
F 32	=	Summe der Auszahlungen aus Investitionstätigkeit (Summe F 28 bis F 31)	0,00	15.000	7.500	0	0	0
F 33	=	Saldo der Ein- und Auszahlungen aus Investitionstätigkeit (Saldo F 27 und F 32)	0,00	-15.000	-7.500	0	0	0
F 34	=	Finanzmittelüberschuss /-fehlbetrag des Teilhaushalts (Summe F 23 + F 33)	0,00	-15.000	-7.500	0	0	0

Teilfinanzhaushalt 2026

Gemeinde: 06 OG Girod

Teilhaushalt 03 Gestaltung Umwelt
Leistung 53100 Elektrizitätsversorgung

fkd. Nr.	Teilfinanzhaushalt		Ergebnis des Haushaltsvorjahres	Ansätze des Haushaltsvorjahres einschl. Nachträge	Ansatz des Haushaltsjahres	Planungsdaten des Haushaltsfolgejahres	Planungsdaten des zweiten Haushaltsfolgejahres	Planungsdaten des dritten Haushaltsfolgejahres
			2024	2025	2026	2027	2028	2029
			in €	in €	in €	in €	in €	in €
F 1	+	Steuern und ähnliche Abgaben	0,00	0	0	0	0	0
F 2	+	Zuwendungen, allgemeine Umlagen und sonstige Transfereinzahlungen	0,00	0	0	0	0	0
F 3	+	Einzahlungen der sozialen Sicherung	0,00	0	0	0	0	0
F 4	+	Öffentlich-rechtliche Leistungsentgelte	0,00	0	0	0	0	0
F 5	+	Privatrechtliche Leistungsentgelte	0,00	0	0	0	0	0
F 6	+	Kostenerstattungen und Kostenumlagen	0,00	0	0	0	0	0
F 7	+	Sonstige laufende Einzahlungen	0,00	0	0	0	0	0
F 8	=	Summe der laufenden Einzahlungen aus Verwaltungstätigkeit (Summe F 1 bis F 7)	0,00	0	0	0	0	0
F 9	-	Personal- und Versorgungsauszahlungen	0,00	0	0	0	0	0
F 10	-	Auszahlungen für Sach- und Dienstleistungen	0,00	0	0	0	0	0
F 11	-	* nicht besetzt *	0,00	0	0	0	0	0
F 12	-	Zuwendungen, Umlagen und sonstige Transferauszahlungen	0,00	0	0	0	0	0
F 13	-	Auszahlungen der sozialen Sicherung	0,00	0	0	0	0	0
F 14	-	Sonstige laufende Auszahlungen	0,00	0	0	0	0	0
F 15	=	Summe der laufenden Auszahlungen aus Verwaltungstätigkeit (Summe F 9 bis F 14)	0,00	0	0	0	0	0
F 16	=	Saldo der laufenden Ein- und Auszahlungen aus Verwaltungstätigkeit	0,00	0	0	0	0	0
F 17	+	Zinseinzahlungen und sonstige Finanzeinzahlungen	0,00	0	0	0	0	0
F 18	-	Zinsauszahlungen und sonstige Finanzauszahlungen	0,00	0	0	0	0	0
F 19	=	Saldo der Zins- und der sonstigen Finanzer- und -auszahlungen	0,00	0	0	0	0	0
F 20	=	Saldo der ordentlichen Ein- und Auszahlungen (Summe F 16 + F 19)	0,00	0	0	0	0	0
F 21		Saldo der außerordentlichen Ein- und Auszahlungen	0,00	0	0	0	0	0
F 22		Saldo der Ein- und Auszahlungen aus internen Leistungsbeziehungen	0,00	0	0	0	0	0
F 23		Summe der ordentlichen und außerordentlichen Ein- und Auszahlungen (Summe F 21 + F 22)	0,00	0	0	0	0	0
F 24	+	Einzahlungen aus Investitionszuwendungen	0,00	0	0	0	0	0
F 25	+	Einzahlungen aus Beiträgen und ähnlichen Entgelten	0,00	0	0	0	0	0
F 26	+	Sonstige Investitionseinzahlungen	0,00	0	0	0	0	0
F 27	=	Summe der Einzahlungen aus Investitionstätigkeit (Summe F 24 bis F 26)	0,00	0	0	0	0	0
F 28	-	Auszahlungen für immaterielle Vermögensgegenstände	0,00	0	0	0	0	0
F 29	-	Auszahlungen für Sachanlagen	0,00	0	0	0	0	0
F 30	-	Auszahlungen für Finanzanlagen	0,00	0	1.000	0	0	0
F 31	-	Sonstige Investitionsauszahlungen	0,00	0	0	0	0	0
F 32	=	Summe der Auszahlungen aus Investitionstätigkeit (Summe F 28 bis F 31)	0,00	0	1.000	0	0	0
F 33	=	Saldo der Ein- und Auszahlungen aus Investitionstätigkeit (Saldo F 27 und F 32)	0,00	0	-1.000	0	0	0
F 34	=	Finanzmittelüberschuss /-fehlbetrag des Teilhaushalts (Summe F 23 + F 33)	0,00	0	-1.000	0	0	0

Teilfinanzhaushalt 2026

Gemeinde: 06 OG Girod

Teilhaushalt 03 Gestaltung Umwelt
Leistung 54100 Gemeinestraßen

Ifd. Nr.	Teilfinanzhaushalt		Ergebnis des Haushaltsvorjahres	Ansätze des Haushaltsvorjahres einschl. Nachträge	Ansatz des Haushaltsjahres	Planungsdaten des Haushaltsfolgejahres	Planungsdaten des zweiten Haushaltsfolgejahres	Planungsdaten des dritten Haushaltsfolgejahres
			2024	2025	2026	2027	2028	2029
			in €	in €	in €	in €	in €	in €
F 1	+	Steuern und ähnliche Abgaben	0,00	0	0	0	0	0
F 2	+	Zuwendungen, allgemeine Umlagen und sonstige Transfereinzahlungen	0,00	0	0	0	0	0
F 3	+	Einzahlungen der sozialen Sicherung	0,00	0	0	0	0	0
F 4	+	Öffentlich-rechtliche Leistungsentgelte	0,00	0	0	0	0	0
F 5	+	Privatrechtliche Leistungsentgelte	0,00	0	0	0	0	0
F 6	+	Kostenerstattungen und Kostenumlagen	1.703,41	0	0	0	0	0
F 7	+	Sonstige laufende Einzahlungen	30.718,29	31.700	31.700	33.800	35.400	37.000
F 8	=	Summe der laufenden Einzahlungen aus Verwaltungstätigkeit (Summe F 1 bis F 7)	32.421,70	31.700	31.700	33.800	35.400	37.000
F 9	-	Personal- und Versorgungsauszahlungen	0,00	0	0	0	0	0
F 10	-	Auszahlungen für Sach- und Dienstleistungen	61.040,87	75.400	75.350	43.850	43.850	43.850
F 11	-	* nicht besetzt *	0,00	0	0	0	0	0
F 12	-	Zuwendungen, Umlagen und sonstige Transferauszahlungen	0,00	0	0	0	0	0
F 13	-	Auszahlungen der sozialen Sicherung	0,00	0	0	0	0	0
F 14	-	Sonstige laufende Auszahlungen	60,00	610	610	110	110	110
F 15	=	Summe der laufenden Auszahlungen aus Verwaltungstätigkeit (Summe F 9 bis F 14)	61.100,87	76.010	75.960	43.960	43.960	43.960
F 16	=	Saldo der laufenden Ein- und Auszahlungen aus Verwaltungstätigkeit	-28.679,17	-44.310	-44.260	-10.160	-8.560	-6.960
F 17	+	Zinseinzahlungen und sonstige Finanzeinzahlungen	0,00	0	0	0	0	0
F 18	-	Zinsauszahlungen und sonstige Finanzauszahlungen	0,00	0	0	0	0	0
F 19	=	Saldo der Zins- und der sonstigen Finanzer- und -auszahlungen	0,00	0	0	0	0	0
F 20	=	Saldo der ordentlichen Ein- und Auszahlungen (Summe F 16 + F 19)	-28.679,17	-44.310	-44.260	-10.160	-8.560	-6.960
F 21		Saldo der außerordentlichen Ein- und Auszahlungen	0,00	0	0	0	0	0
F 22		Saldo der Ein- und Auszahlungen aus internen Leistungsbeziehungen	-995,94	-2.000	-1.000	0	0	0
F 23	=	Summe der ordentlichen und außerordentlichen Ein- und Auszahlungen (Summe F 21 + F 22)	-29.675,11	-46.310	-45.260	-10.160	-8.560	-6.960
F 24	+	Einzahlungen aus Investitionszuwendungen	0,00	52.000	52.000	0	0	0
F 25	+	Einzahlungen aus Beiträgen und ähnlichen Entgelten	0,00	130.000	0	284.000	133.000	0
F 26	+	Sonstige Investitionseinzahlungen	0,00	0	0	0	0	0
F 27	=	Summe der Einzahlungen aus Investitionstätigkeit (Summe F 24 bis F 26)	0,00	182.000	52.000	284.000	133.000	0
F 28	-	Auszahlungen für immaterielle Vermögensgegenstände	0,00	0	0	0	0	0
F 29	-	Auszahlungen für Sachanlagen	355,23	335.000	161.500	340.000	0	0
F 30	-	Auszahlungen für Finanzanlagen	0,00	0	0	0	0	0
F 31	-	Sonstige Investitionsauszahlungen	0,00	0	0	0	0	0
F 32	=	Summe der Auszahlungen aus Investitionstätigkeit (Summe F 28 bis F 31)	355,23	335.000	161.500	340.000	0	0
F 33	=	Saldo der Ein- und Auszahlungen aus Investitionstätigkeit (Saldo F 27 und F 32)	-355,23	-153.000	-109.500	-56.000	133.000	0
F 34	=	Finanzmittelüberschuss /-fehlbetrag des Teilhaushalts (Summe F 23 + F 33)	-30.030,34	-199.310	-154.760	-66.160	124.440	-6.960

Teilfinanzhaushalt 2026

Gemeinde: 06 OG Girod

Teilhaushalt 03 Gestaltung Umwelt
Leistung 54510 Kommunale Straßenreinigung, kommunaler Winterdienst

Ifd. Nr.	Teilfinanzhaushalt		Ergebnis des Haushaltsvorjahres	Ansätze des Haushaltsvorjahres einschl. Nachträge	Ansatz des Haushaltsjahres	Planungsdaten des Haushaltsfolgejahres	Planungsdaten des zweiten Haushaltsfolgejahres	Planungsdaten des dritten Haushaltsfolgejahres
			2024	2025	2026	2027	2028	2029
			in €	in €	in €	in €	in €	in €
F 1	+	Steuern und ähnliche Abgaben	0,00	0	0	0	0	0
F 2	+	Zuwendungen, allgemeine Umlagen und sonstige Transfereinzahlungen	0,00	0	0	0	0	0
F 3	+	Einzahlungen der sozialen Sicherung	0,00	0	0	0	0	0
F 4	+	Öffentlich-rechtliche Leistungsentgelte	0,00	0	0	0	0	0
F 5	+	Privatrechtliche Leistungsentgelte	0,00	0	0	0	0	0
F 6	+	Kostenerstattungen und Kostenumlagen	0,00	0	0	0	0	0
F 7	+	Sonstige laufende Einzahlungen	0,00	0	0	0	0	0
F 8	=	Summe der laufenden Einzahlungen aus Verwaltungstätigkeit (Summe F 1 bis F 7)	0,00	0	0	0	0	0
F 9	-	Personal- und Versorgungsauszahlungen	0,00	0	0	0	0	0
F 10	-	Auszahlungen für Sach- und Dienstleistungen	1.564,55	1.600	1.500	1.500	1.500	1.500
F 11	-	* nicht besetzt *	0,00	0	0	0	0	0
F 12	-	Zuwendungen, Umlagen und sonstige Transferauszahlungen	0,00	0	0	0	0	0
F 13	-	Auszahlungen der sozialen Sicherung	0,00	0	0	0	0	0
F 14	-	Sonstige laufende Auszahlungen	0,00	0	0	0	0	0
F 15	=	Summe der laufenden Auszahlungen aus Verwaltungstätigkeit (Summe F 9 bis F 14)	1.564,55	1.600	1.500	1.500	1.500	1.500
F 16	=	Saldo der laufenden Ein- und Auszahlungen aus Verwaltungstätigkeit	-1.564,55	-1.600	-1.500	-1.500	-1.500	-1.500
F 17	+	Zinseinzahlungen und sonstige Finanzeinzahlungen	0,00	0	0	0	0	0
F 18	-	Zinsauszahlungen und sonstige Finanzauszahlungen	0,00	0	0	0	0	0
F 19	=	Saldo der Zins- und der sonstigen Finanzer- und -auszahlungen	0,00	0	0	0	0	0
F 20	=	Saldo der ordentlichen Ein- und Auszahlungen (Summe F 16 + F 19)	-1.564,55	-1.600	-1.500	-1.500	-1.500	-1.500
F 21		Saldo der außerordentlichen Ein- und Auszahlungen	0,00	0	0	0	0	0
F 22		Saldo der Ein- und Auszahlungen aus internen Leistungsbeziehungen	-2.752,67	-5.000	-3.000	0	0	0
F 23	=	Summe der ordentlichen und außerordentlichen Ein- und Auszahlungen (Summe F 21 + F 22)	-4.317,22	-6.600	-4.500	-1.500	-1.500	-1.500
F 24	+	Einzahlungen aus Investitionszuwendungen	0,00	0	0	0	0	0
F 25	+	Einzahlungen aus Beiträgen und ähnlichen Entgelten	0,00	0	0	0	0	0
F 26	+	Sonstige Investitionseinzahlungen	0,00	0	0	0	0	0
F 27	=	Summe der Einzahlungen aus Investitionstätigkeit (Summe F 24 bis F 26)	0,00	0	0	0	0	0
F 28	-	Auszahlungen für immaterielle Vermögensgegenstände	0,00	0	0	0	0	0
F 29	-	Auszahlungen für Sachanlagen	0,00	0	0	0	0	0
F 30	-	Auszahlungen für Finanzanlagen	0,00	0	0	0	0	0
F 31	-	Sonstige Investitionsauszahlungen	0,00	0	0	0	0	0
F 32	=	Summe der Auszahlungen aus Investitionstätigkeit (Summe F 28 bis F 31)	0,00	0	0	0	0	0
F 33	=	Saldo der Ein- und Auszahlungen aus Investitionstätigkeit (Saldo F 27 und F 32)	0,00	0	0	0	0	0
F 34	=	Finanzmittelüberschuss /-fehlbetrag des Teilhaushalts (Summe F 23 + F 33)	-4.317,22	-6.600	-4.500	-1.500	-1.500	-1.500

Teilfinanzhaushalt 2026

Gemeinde: 06 OG Girod

Teilhaushalt 03 Gestaltung Umwelt
Leistung 55110 Öffentliches Grün, Landschaftsbau

Ifd. Nr.	Teilfinanzhaushalt		Ergebnis des Haushaltsvorjahres	Ansätze des Haushaltsvorjahres einschl. Nachträge	Ansatz des Haushaltsjahres	Planungsdaten des Haushaltsfolgejahres	Planungsdaten des zweiten Haushaltsfolgejahres	Planungsdaten des dritten Haushaltsfolgejahres
			2024	2025	2026	2027	2028	2029
			in €	in €	in €	in €	in €	in €
F 1	+	Steuern und ähnliche Abgaben	0,00	0	0	0	0	0
F 2	+	Zuwendungen, allgemeine Umlagen und sonstige Transfereinzahlungen	0,00	0	0	0	0	0
F 3	+	Einzahlungen der sozialen Sicherung	0,00	0	0	0	0	0
F 4	+	Öffentlich-rechtliche Leistungsentgelte	0,00	0	0	0	0	0
F 5	+	Privatrechtliche Leistungsentgelte	0,00	0	0	0	0	0
F 6	+	Kostenerstattungen und Kostenumlagen	0,00	0	0	0	0	0
F 7	+	Sonstige laufende Einzahlungen	0,00	0	0	0	0	0
F 8	=	Summe der laufenden Einzahlungen aus Verwaltungstätigkeit (Summe F 1 bis F 7)	0,00	0	0	0	0	0
F 9	-	Personal- und Versorgungsauszahlungen	0,00	0	0	0	0	0
F 10	-	Auszahlungen für Sach- und Dienstleistungen	8.225,38	26.000	17.750	9.000	9.000	9.000
F 11	-	* nicht besetzt *	0,00	0	0	0	0	0
F 12	-	Zuwendungen, Umlagen und sonstige Transferauszahlungen	0,00	0	0	0	0	0
F 13	-	Auszahlungen der sozialen Sicherung	0,00	0	0	0	0	0
F 14	-	Sonstige laufende Auszahlungen	0,00	0	0	0	0	0
F 15	=	Summe der laufenden Auszahlungen aus Verwaltungstätigkeit (Summe F 9 bis F 14)	8.225,38	26.000	17.750	9.000	9.000	9.000
F 16	=	Saldo der laufenden Ein- und Auszahlungen aus Verwaltungstätigkeit	-8.225,38	-26.000	-17.750	-9.000	-9.000	-9.000
F 17	+	Zinseinzahlungen und sonstige Finanzeinzahlungen	0,00	0	0	0	0	0
F 18	-	Zinsauszahlungen und sonstige Finanzauszahlungen	0,00	0	0	0	0	0
F 19	=	Saldo der Zins- und der sonstigen Finanzer- und -auszahlungen	0,00	0	0	0	0	0
F 20	=	Saldo der ordentlichen Ein- und Auszahlungen (Summe F 16 + F 19)	-8.225,38	-26.000	-17.750	-9.000	-9.000	-9.000
F 21		Saldo der außerordentlichen Ein- und Auszahlungen	0,00	0	0	0	0	0
F 22		Saldo der Ein- und Auszahlungen aus internen Leistungsbeziehungen	-16.489,73	-16.000	-16.000	0	0	0
F 23	=	Summe der ordentlichen und außerordentlichen Ein- und Auszahlungen (Summe F 21 + F 22)	-24.715,11	-42.000	-33.750	-9.000	-9.000	-9.000
F 24	+	Einzahlungen aus Investitionszuwendungen	0,00	0	0	0	0	0
F 25	+	Einzahlungen aus Beiträgen und ähnlichen Entgelten	0,00	0	0	0	0	0
F 26	+	Sonstige Investitionseinzahlungen	0,00	0	0	0	0	0
F 27	=	Summe der Einzahlungen aus Investitionstätigkeit (Summe F 24 bis F 26)	0,00	0	0	0	0	0
F 28	-	Auszahlungen für immaterielle Vermögensgegenstände	0,00	0	0	0	0	0
F 29	-	Auszahlungen für Sachanlagen	0,00	0	0	0	0	0
F 30	-	Auszahlungen für Finanzanlagen	0,00	0	0	0	0	0
F 31	-	Sonstige Investitionsauszahlungen	0,00	0	0	0	0	0
F 32	=	Summe der Auszahlungen aus Investitionstätigkeit (Summe F 28 bis F 31)	0,00	0	0	0	0	0
F 33	=	Saldo der Ein- und Auszahlungen aus Investitionstätigkeit (Saldo F 27 und F 32)	0,00	0	0	0	0	0
F 34	=	Finanzmittelüberschuss /-fehlbetrag des Teilhaushalts (Summe F 23 + F 33)	-24.715,11	-42.000	-33.750	-9.000	-9.000	-9.000

Teilfinanzhaushalt 2026

Gemeinde: 06 OG Girod

Teilhaushalt 03 Gestaltung Umwelt
Leistung 55120 Sonstige Erholungseinrichtungen

fkd. Nr.	Teilfinanzhaushalt		Ergebnis des Haushaltsvorjahres	Ansätze des Haushaltsvorjahres einschl. Nachträge	Ansatz des Haushaltsjahres	Planungsdaten des Haushaltsfolgejahres	Planungsdaten des zweiten Haushaltsfolgejahres	Planungsdaten des dritten Haushaltsfolgejahres
			2024	2025	2026	2027	2028	2029
			in €	in €	in €	in €	in €	in €
F 1	+	Steuern und ähnliche Abgaben	0,00	0	0	0	0	0
F 2	+	Zuwendungen, allgemeine Umlagen und sonstige Transfereinzahlungen	0,00	0	0	0	0	0
F 3	+	Einzahlungen der sozialen Sicherung	0,00	0	0	0	0	0
F 4	+	Öffentlich-rechtliche Leistungsentgelte	0,00	0	0	0	0	0
F 5	+	Privatrechtliche Leistungsentgelte	0,00	0	0	0	0	0
F 6	+	Kostenerstattungen und Kostenumlagen	0,00	0	0	0	0	0
F 7	+	Sonstige laufende Einzahlungen	0,00	0	0	0	0	0
F 8	=	Summe der laufenden Einzahlungen aus Verwaltungstätigkeit (Summe F 1 bis F 7)	0,00	0	0	0	0	0
F 9	-	Personal- und Versorgungsauszahlungen	0,00	0	0	0	0	0
F 10	-	Auszahlungen für Sach- und Dienstleistungen	0,00	700	700	500	500	500
F 11	-	* nicht besetzt *	0,00	0	0	0	0	0
F 12	-	Zuwendungen, Umlagen und sonstige Transferauszahlungen	0,00	0	0	0	0	0
F 13	-	Auszahlungen der sozialen Sicherung	0,00	0	0	0	0	0
F 14	-	Sonstige laufende Auszahlungen	0,00	0	0	0	0	0
F 15	=	Summe der laufenden Auszahlungen aus Verwaltungstätigkeit (Summe F 9 bis F 14)	0,00	700	700	500	500	500
F 16	=	Saldo der laufenden Ein- und Auszahlungen aus Verwaltungstätigkeit	0,00	-700	-700	-500	-500	-500
F 17	+	Zinseinzahlungen und sonstige Finanzeinzahlungen	0,00	0	0	0	0	0
F 18	-	Zinsauszahlungen und sonstige Finanzauszahlungen	0,00	0	0	0	0	0
F 19	=	Saldo der Zins- und der sonstigen Finanzer- und -auszahlungen	0,00	0	0	0	0	0
F 20	=	Saldo der ordentlichen Ein- und Auszahlungen (Summe F 16 + F 19)	0,00	-700	-700	-500	-500	-500
F 21		Saldo der außerordentlichen Ein- und Auszahlungen	0,00	0	0	0	0	0
F 22		Saldo der Ein- und Auszahlungen aus internen Leistungsbeziehungen	0,00	0	0	0	0	0
F 23		Summe der ordentlichen und außerordentlichen Ein- und Auszahlungen (Summe F 21 + F 22)	0,00	-700	-700	-500	-500	-500
F 24	+	Einzahlungen aus Investitionszuwendungen	0,00	0	0	0	0	0
F 25	+	Einzahlungen aus Beiträgen und ähnlichen Entgelten	0,00	0	0	0	0	0
F 26	+	Sonstige Investitionseinzahlungen	0,00	0	0	0	0	0
F 27	=	Summe der Einzahlungen aus Investitionstätigkeit (Summe F 24 bis F 26)	0,00	0	0	0	0	0
F 28	-	Auszahlungen für immaterielle Vermögensgegenstände	0,00	0	0	0	0	0
F 29	-	Auszahlungen für Sachanlagen	0,00	0	0	0	0	0
F 30	-	Auszahlungen für Finanzanlagen	0,00	0	0	0	0	0
F 31	-	Sonstige Investitionsauszahlungen	0,00	0	0	0	0	0
F 32	=	Summe der Auszahlungen aus Investitionstätigkeit (Summe F 28 bis F 31)	0,00	0	0	0	0	0
F 33	=	Saldo der Ein- und Auszahlungen aus Investitionstätigkeit (Saldo F 27 und F 32)	0,00	0	0	0	0	0
F 34	=	Finanzmittelüberschuss /-fehlbetrag des Teilhaushalts (Summe F 23 + F 33)	0,00	-700	-700	-500	-500	-500

Teilfinanzhaushalt 2026

Gemeinde: 06 OG Girod

Teilhaushalt 03 Gestaltung Umwelt
Leistung 55210 Gewässerunterhaltung

fkd. Nr.	Teilfinanzhaushalt		Ergebnis des Haushaltsvorjahres	Ansätze des Haushaltsvorjahres einschl. Nachträge	Ansatz des Haushaltsjahres	Planungsdaten des Haushaltsfolgejahres	Planungsdaten des zweiten Haushaltsfolgejahres	Planungsdaten des dritten Haushaltsfolgejahres
			2024	2025	2026	2027	2028	2029
			in €	in €	in €	in €	in €	in €
F 1	+	Steuern und ähnliche Abgaben	0,00	0	0	0	0	0
F 2	+	Zuwendungen, allgemeine Umlagen und sonstige Transfereinzahlungen	0,00	2.000	13.000	0	0	0
F 3	+	Einzahlungen der sozialen Sicherung	0,00	0	0	0	0	0
F 4	+	Öffentlich-rechtliche Leistungsentgelte	0,00	0	0	0	0	0
F 5	+	Privatrechtliche Leistungsentgelte	0,00	0	0	0	0	0
F 6	+	Kostenerstattungen und Kostenumlagen	0,00	0	0	0	0	0
F 7	+	Sonstige laufende Einzahlungen	0,00	0	0	0	0	0
F 8	=	Summe der laufenden Einzahlungen aus Verwaltungstätigkeit (Summe F 1 bis F 7)	0,00	2.000	13.000	0	0	0
F 9	-	Personal- und Versorgungsauszahlungen	0,00	0	0	0	0	0
F 10	-	Auszahlungen für Sach- und Dienstleistungen	0,00	10.000	20.000	17.330	17.670	18.010
F 11	-	* nicht besetzt *	0,00	0	0	0	0	0
F 12	-	Zuwendungen, Umlagen und sonstige Transferauszahlungen	0,00	0	0	0	0	0
F 13	-	Auszahlungen der sozialen Sicherung	0,00	0	0	0	0	0
F 14	-	Sonstige laufende Auszahlungen	0,00	0	0	0	0	0
F 15	=	Summe der laufenden Auszahlungen aus Verwaltungstätigkeit (Summe F 9 bis F 14)	0,00	10.000	20.000	17.330	17.670	18.010
F 16	=	Saldo der laufenden Ein- und Auszahlungen aus Verwaltungstätigkeit	0,00	-8.000	-7.000	-17.330	-17.670	-18.010
F 17	+	Zinseinzahlungen und sonstige Finanzeinzahlungen	0,00	0	0	0	0	0
F 18	-	Zinsauszahlungen und sonstige Finanzauszahlungen	0,00	0	0	0	0	0
F 19	=	Saldo der Zins- und der sonstigen Finanzer- und -auszahlungen	0,00	0	0	0	0	0
F 20	=	Saldo der ordentlichen Ein- und Auszahlungen (Summe F 16 + F 19)	0,00	-8.000	-7.000	-17.330	-17.670	-18.010
F 21		Saldo der außerordentlichen Ein- und Auszahlungen	0,00	0	0	0	0	0
F 22		Saldo der Ein- und Auszahlungen aus internen Leistungsbeziehungen	0,00	0	0	0	0	0
F 23	=	Summe der ordentlichen und außerordentlichen Ein- und Auszahlungen (Summe F 21 + F 22)	0,00	-8.000	-7.000	-17.330	-17.670	-18.010
F 24	+	Einzahlungen aus Investitionszuwendungen	0,00	0	0	0	0	0
F 25	+	Einzahlungen aus Beiträgen und ähnlichen Entgelten	0,00	0	0	0	0	0
F 26	+	Sonstige Investitionseinzahlungen	0,00	0	0	0	0	0
F 27	=	Summe der Einzahlungen aus Investitionstätigkeit (Summe F 24 bis F 26)	0,00	0	0	0	0	0
F 28	-	Auszahlungen für immaterielle Vermögensgegenstände	0,00	0	0	0	0	0
F 29	-	Auszahlungen für Sachanlagen	0,00	0	0	0	0	0
F 30	-	Auszahlungen für Finanzanlagen	0,00	0	0	0	0	0
F 31	-	Sonstige Investitionsauszahlungen	0,00	0	0	0	0	0
F 32	=	Summe der Auszahlungen aus Investitionstätigkeit (Summe F 28 bis F 31)	0,00	0	0	0	0	0
F 33	=	Saldo der Ein- und Auszahlungen aus Investitionstätigkeit (Saldo F 27 und F 32)	0,00	0	0	0	0	0
F 34	=	Finanzmittelüberschuss /-fehlbetrag des Teilhaushalts (Summe F 23 + F 33)	0,00	-8.000	-7.000	-17.330	-17.670	-18.010

Teilfinanzhaushalt 2026

Gemeinde: 06 OG Girod

Teilhaushalt 03 Gestaltung Umwelt
Leistung 55310 Friedhofswesen (Friedhofsanlagen, einschließlich Friedwald)

Ifd. Nr.	Teilfinanzhaushalt		Ergebnis des Haushaltsvorjahres	Ansätze des Haushaltsvorjahres einschl. Nachträge	Ansatz des Haushaltsjahres	Planungsdaten des Haushaltsfolgejahres	Planungsdaten des zweiten Haushaltsfolgejahres	Planungsdaten des dritten Haushaltsfolgejahres
			2024	2025	2026	2027	2028	2029
			in €	in €	in €	in €	in €	in €
F 1	+	Steuern und ähnliche Abgaben	0,00	0	0	0	0	0
F 2	+	Zuwendungen, allgemeine Umlagen und sonstige Transfereinzahlungen	0,00	0	0	0	0	0
F 3	+	Einzahlungen der sozialen Sicherung	0,00	0	0	0	0	0
F 4	+	Öffentlich-rechtliche Leistungsentgelte	15.195,00	15.000	25.000	26.000	27.000	28.000
F 5	+	Privatrechtliche Leistungsentgelte	0,00	0	0	0	0	0
F 6	+	Kostenerstattungen und Kostenumlagen	0,00	0	0	0	0	0
F 7	+	Sonstige laufende Einzahlungen	0,00	0	0	0	0	0
F 8	=	Summe der laufenden Einzahlungen aus Verwaltungstätigkeit (Summe F 1 bis F 7)	15.195,00	15.000	25.000	26.000	27.000	28.000
F 9	-	Personal- und Versorgungsauszahlungen	0,00	0	0	0	0	0
F 10	-	Auszahlungen für Sach- und Dienstleistungen	15.352,62	21.600	16.300	15.300	15.800	16.300
F 11	-	* nicht besetzt *	0,00	0	0	0	0	0
F 12	-	Zuwendungen, Umlagen und sonstige Transferauszahlungen	0,00	0	0	0	0	0
F 13	-	Auszahlungen der sozialen Sicherung	0,00	0	0	0	0	0
F 14	-	Sonstige laufende Auszahlungen	0,00	0	0	0	0	0
F 15	=	Summe der laufenden Auszahlungen aus Verwaltungstätigkeit (Summe F 9 bis F 14)	15.352,62	21.600	16.300	15.300	15.800	16.300
F 16	=	Saldo der laufenden Ein- und Auszahlungen aus Verwaltungstätigkeit	-157,62	-6.600	8.700	10.700	11.200	11.700
F 17	+	Zinseinzahlungen und sonstige Finanzeinzahlungen	0,00	0	0	0	0	0
F 18	-	Zinsauszahlungen und sonstige Finanzauszahlungen	0,00	0	0	0	0	0
F 19	=	Saldo der Zins- und der sonstigen Finanzer- und -auszahlungen	0,00	0	0	0	0	0
F 20	=	Saldo der ordentlichen Ein- und Auszahlungen (Summe F 16 + F 19)	-157,62	-6.600	8.700	10.700	11.200	11.700
F 21		Saldo der außerordentlichen Ein- und Auszahlungen	0,00	0	0	0	0	0
F 22		Saldo der Ein- und Auszahlungen aus internen Leistungsbeziehungen	-37.677,56	-33.000	-38.000	0	0	0
F 23	=	Summe der ordentlichen und außerordentlichen Ein- und Auszahlungen (Summe F 21 + F 22)	-37.835,18	-39.600	-29.300	10.700	11.200	11.700
F 24	+	Einzahlungen aus Investitionszuwendungen	0,00	0	0	0	0	0
F 25	+	Einzahlungen aus Beiträgen und ähnlichen Entgelten	1.597,00	0	0	0	0	0
F 26	+	Sonstige Investitionseinzahlungen	0,00	0	0	0	0	0
F 27	=	Summe der Einzahlungen aus Investitionstätigkeit (Summe F 24 bis F 26)	1.597,00	0	0	0	0	0
F 28	-	Auszahlungen für immaterielle Vermögensgegenstände	0,00	0	0	0	0	0
F 29	-	Auszahlungen für Sachanlagen	0,00	0	15.000	0	0	0
F 30	-	Auszahlungen für Finanzanlagen	0,00	0	0	0	0	0
F 31	-	Sonstige Investitionsauszahlungen	0,00	0	0	0	0	0
F 32	=	Summe der Auszahlungen aus Investitionstätigkeit (Summe F 28 bis F 31)	0,00	0	15.000	0	0	0
F 33	=	Saldo der Ein- und Auszahlungen aus Investitionstätigkeit (Saldo F 27 und F 32)	1.597,00	0	-15.000	0	0	0
F 34	=	Finanzmittelüberschuss /-fehlbetrag des Teilhaushalts (Summe F 23 + F 33)	-36.238,18	-39.600	-44.300	10.700	11.200	11.700

Teilfinanzhaushalt 2026

Gemeinde: 06 OG Girod

Teilhaushalt 03 Gestaltung Umwelt
Leistung 55510 Kommunale Forstwirtschaft

Ifd. Nr.	Teilfinanzhaushalt		Ergebnis des Haushaltsvorjahres	Ansätze des Haushaltsvorjahres einschl. Nachträge	Ansatz des Haushaltsjahres	Planungsdaten des Haushaltsfolgejahres	Planungsdaten des zweiten Haushaltsfolgejahres	Planungsdaten des dritten Haushaltsfolgejahres
			2024	2025	2026	2027	2028	2029
			in €	in €	in €	in €	in €	in €
F 1	+	Steuern und ähnliche Abgaben	0,00	0	0	0	0	0
F 2	+	Zuwendungen, allgemeine Umlagen und sonstige Transfereinzahlungen	83.322,50	40.600	3.750	3.750	3.750	3.750
F 3	+	Einzahlungen der sozialen Sicherung	0,00	0	0	0	0	0
F 4	+	Öffentlich-rechtliche Leistungsentgelte	0,00	0	0	0	0	0
F 5	+	Privatrechtliche Leistungsentgelte	46.169,90	21.704	35.714	35.714	35.714	35.714
F 6	+	Kostenerstattungen und Kostenumlagen	4.056,29	100	0	0	0	0
F 7	+	Sonstige laufende Einzahlungen	0,00	0	0	0	0	0
F 8	=	Summe der laufenden Einzahlungen aus Verwaltungstätigkeit (Summe F 1 bis F 7)	133.548,69	62.404	39.464	39.464	39.464	39.464
F 9	-	Personal- und Versorgungsauszahlungen	0,00	0	0	0	0	0
F 10	-	Auszahlungen für Sach- und Dienstleistungen	149.152,67	70.802	46.397	46.397	46.397	46.397
F 11	-	* nicht besetzt *	0,00	0	0	0	0	0
F 12	-	Zuwendungen, Umlagen und sonstige Transferauszahlungen	0,00	0	0	0	0	0
F 13	-	Auszahlungen der sozialen Sicherung	0,00	0	0	0	0	0
F 14	-	Sonstige laufende Auszahlungen	25.390,01	28.459	13.528	13.528	13.528	13.528
F 15	=	Summe der laufenden Auszahlungen aus Verwaltungstätigkeit (Summe F 9 bis F 14)	174.542,68	99.261	59.925	59.925	59.925	59.925
F 16	=	Saldo der laufenden Ein- und Auszahlungen aus Verwaltungstätigkeit	-40.993,99	-36.857	-20.461	-20.461	-20.461	-20.461
F 17	+	Zinseinzahlungen und sonstige Finanzeinzahlungen	0,00	0	0	0	0	0
F 18	-	Zinsauszahlungen und sonstige Finanzauszahlungen	0,00	0	0	0	0	0
F 19	=	Saldo der Zins- und der sonstigen Finanzer- und -auszahlungen	0,00	0	0	0	0	0
F 20	=	Saldo der ordentlichen Ein- und Auszahlungen (Summe F 16 + F 19)	-40.993,99	-36.857	-20.461	-20.461	-20.461	-20.461
F 21		Saldo der außerordentlichen Ein- und Auszahlungen	0,00	0	0	0	0	0
F 22		Saldo der Ein- und Auszahlungen aus internen Leistungsbeziehungen	2.341,25	2.975	2.341	2.341	2.341	2.341
F 23	=	Summe der ordentlichen und außerordentlichen Ein- und Auszahlungen (Summe F 21 + F 22)	-38.652,74	-33.882	-18.120	-18.120	-18.120	-18.120
F 24	+	Einzahlungen aus Investitionszuwendungen	0,00	0	0	0	0	0
F 25	+	Einzahlungen aus Beiträgen und ähnlichen Entgelten	0,00	0	0	0	0	0
F 26	+	Sonstige Investitionseinzahlungen	0,00	0	0	0	0	0
F 27	=	Summe der Einzahlungen aus Investitionstätigkeit (Summe F 24 bis F 26)	0,00	0	0	0	0	0
F 28	-	Auszahlungen für immaterielle Vermögensgegenstände	0,00	0	0	0	0	0
F 29	-	Auszahlungen für Sachanlagen	3.826,95	0	0	0	0	0
F 30	-	Auszahlungen für Finanzanlagen	0,00	0	0	0	0	0
F 31	-	Sonstige Investitionsauszahlungen	0,00	0	0	0	0	0
F 32	=	Summe der Auszahlungen aus Investitionstätigkeit (Summe F 28 bis F 31)	3.826,95	0	0	0	0	0
F 33	=	Saldo der Ein- und Auszahlungen aus Investitionstätigkeit (Saldo F 27 und F 32)	-3.826,95	0	0	0	0	0
F 34	=	Finanzmittelüberschuss /-fehlbetrag des Teilhaushalts (Summe F 23 + F 33)	-42.479,69	-33.882	-18.120	-18.120	-18.120	-18.120

Teilfinanzhaushalt 2026

Gemeinde: 06 OG Girod

Teilhaushalt 03 Gestaltung Umwelt
Leistung 55590 Feldwege, Landwirtschaftswege, Wirtschaftswege

Ifd. Nr.	Teilfinanzhaushalt		Ergebnis des Haushaltsvorjahres	Ansätze des Haushaltsvorjahres einschl. Nachträge	Ansatz des Haushaltsjahres	Planungsdaten des Haushaltsfolgejahres	Planungsdaten des zweiten Haushaltsfolgejahres	Planungsdaten des dritten Haushaltsfolgejahres
			2024	2025	2026	2027	2028	2029
			in €	in €	in €	in €	in €	in €
F 1	+	Steuern und ähnliche Abgaben	0,00	0	0	0	0	0
F 2	+	Zuwendungen, allgemeine Umlagen und sonstige Transfereinzahlungen	0,00	0	0	0	0	0
F 3	+	Einzahlungen der sozialen Sicherung	0,00	0	0	0	0	0
F 4	+	Öffentlich-rechtliche Leistungsentgelte	0,00	0	0	0	0	0
F 5	+	Privatrechtliche Leistungsentgelte	14.930,61	7.100	7.100	7.100	7.100	7.100
F 6	+	Kostenerstattungen und Kostenumlagen	0,00	0	0	0	0	0
F 7	+	Sonstige laufende Einzahlungen	0,00	0	0	0	0	0
F 8	=	Summe der laufenden Einzahlungen aus Verwaltungstätigkeit (Summe F 1 bis F 7)	14.930,61	7.100	7.100	7.100	7.100	7.100
F 9	-	Personal- und Versorgungsauszahlungen	0,00	0	0	0	0	0
F 10	-	Auszahlungen für Sach- und Dienstleistungen	7.118,09	21.000	62.500	5.000	5.000	5.000
F 11	-	* nicht besetzt *	0,00	0	0	0	0	0
F 12	-	Zuwendungen, Umlagen und sonstige Transferauszahlungen	0,00	0	0	0	0	0
F 13	-	Auszahlungen der sozialen Sicherung	0,00	0	0	0	0	0
F 14	-	Sonstige laufende Auszahlungen	0,00	1.000	700	0	0	0
F 15	=	Summe der laufenden Auszahlungen aus Verwaltungstätigkeit (Summe F 9 bis F 14)	7.118,09	22.000	63.200	5.000	5.000	5.000
F 16	=	Saldo der laufenden Ein- und Auszahlungen aus Verwaltungstätigkeit	7.812,52	-14.900	-56.100	2.100	2.100	2.100
F 17	+	Zinseinzahlungen und sonstige Finanzeinzahlungen	0,00	0	0	0	0	0
F 18	-	Zinsauszahlungen und sonstige Finanzauszahlungen	0,00	0	0	0	0	0
F 19	=	Saldo der Zins- und der sonstigen Finanzer- und -auszahlungen	0,00	0	0	0	0	0
F 20	=	Saldo der ordentlichen Ein- und Auszahlungen (Summe F 16 + F 19)	7.812,52	-14.900	-56.100	2.100	2.100	2.100
F 21		Saldo der außerordentlichen Ein- und Auszahlungen	0,00	0	0	0	0	0
F 22		Saldo der Ein- und Auszahlungen aus internen Leistungsbeziehungen	-2.499,70	-4.975	-2.841	-2.341	-2.341	-2.341
F 23		Summe der ordentlichen und außerordentlichen Ein- und Auszahlungen (Summe F 21 + F 22)	5.312,82	-19.875	-58.941	-241	-241	-241
F 24	+	Einzahlungen aus Investitionszuwendungen	0,00	0	0	0	0	0
F 25	+	Einzahlungen aus Beiträgen und ähnlichen Entgelten	0,00	0	0	0	0	0
F 26	+	Sonstige Investitionseinzahlungen	0,00	0	0	0	0	0
F 27	=	Summe der Einzahlungen aus Investitionstätigkeit (Summe F 24 bis F 26)	0,00	0	0	0	0	0
F 28	-	Auszahlungen für immaterielle Vermögensgegenstände	0,00	0	0	0	0	0
F 29	-	Auszahlungen für Sachanlagen	0,00	0	0	0	0	0
F 30	-	Auszahlungen für Finanzanlagen	0,00	0	0	0	0	0
F 31	-	Sonstige Investitionsauszahlungen	0,00	0	0	0	0	0
F 32	=	Summe der Auszahlungen aus Investitionstätigkeit (Summe F 28 bis F 31)	0,00	0	0	0	0	0
F 33	=	Saldo der Ein- und Auszahlungen aus Investitionstätigkeit (Saldo F 27 und F 32)	0,00	0	0	0	0	0
F 34	=	Finanzmittelüberschuss /-fehlbetrag des Teilhaushalts (Summe F 23 + F 33)	5.312,82	-19.875	-58.941	-241	-241	-241

Teilfinanzhaushalt 2026

Gemeinde: 06 OG Girod

Teilhaushalt 03 Gestaltung Umwelt
Leistung 57312 Dorfgemeinschaftshäuser, Bürgerhäuser

Ifd. Nr.	Teilfinanzhaushalt		Ergebnis des Haushaltsvorjahres	Ansätze des Haushaltsvorjahres einschl. Nachträge	Ansatz des Haushaltsjahres	Planungsdaten des Haushaltsfolgejahres	Planungsdaten des zweiten Haushaltsfolgejahres	Planungsdaten des dritten Haushaltsfolgejahres
			2024	2025	2026	2027	2028	2029
			in €	in €	in €	in €	in €	in €
F 1	+	Steuern und ähnliche Abgaben	0,00	0	0	0	0	0
F 2	+	Zuwendungen, allgemeine Umlagen und sonstige Transfereinzahlungen	0,00	0	0	0	0	0
F 3	+	Einzahlungen der sozialen Sicherung	0,00	0	0	0	0	0
F 4	+	Öffentlich-rechtliche Leistungsentgelte	500,00	500	800	1.000	1.000	1.000
F 5	+	Privatrechtliche Leistungsentgelte	20.795,26	21.000	20.000	25.000	30.000	30.000
F 6	+	Kostenerstattungen und Kostenumlagen	0,00	0	1.200	0	0	0
F 7	+	Sonstige laufende Einzahlungen	0,00	0	0	0	0	0
F 8	=	Summe der laufenden Einzahlungen aus Verwaltungstätigkeit (Summe F 1 bis F 7)	21.295,26	21.500	22.000	26.000	31.000	31.000
F 9	-	Personal- und Versorgungsauszahlungen	0,00	0	0	0	0	0
F 10	-	Auszahlungen für Sach- und Dienstleistungen	11.182,72	32.650	32.250	15.540	15.740	15.930
F 11	-	* nicht besetzt *	0,00	0	0	0	0	0
F 12	-	Zuwendungen, Umlagen und sonstige Transferauszahlungen	0,00	0	0	0	0	0
F 13	-	Auszahlungen der sozialen Sicherung	0,00	0	0	0	0	0
F 14	-	Sonstige laufende Auszahlungen	1.441,79	1.500	1.500	1.500	1.500	1.500
F 15	=	Summe der laufenden Auszahlungen aus Verwaltungstätigkeit (Summe F 9 bis F 14)	12.624,51	34.150	33.750	17.040	17.240	17.430
F 16	=	Saldo der laufenden Ein- und Auszahlungen aus Verwaltungstätigkeit	8.670,75	-12.650	-11.750	8.960	13.760	13.570
F 17	+	Zinseinzahlungen und sonstige Finanzeinzahlungen	0,00	0	0	0	0	0
F 18	-	Zinsauszahlungen und sonstige Finanzauszahlungen	0,00	0	0	0	0	0
F 19	=	Saldo der Zins- und der sonstigen Finanzer- und -auszahlungen	0,00	0	0	0	0	0
F 20	=	Saldo der ordentlichen Ein- und Auszahlungen (Summe F 16 + F 19)	8.670,75	-12.650	-11.750	8.960	13.760	13.570
F 21		Saldo der außerordentlichen Ein- und Auszahlungen	0,00	0	0	0	0	0
F 22		Saldo der Ein- und Auszahlungen aus internen Leistungsbeziehungen	-588,51	-2.000	-500	0	0	0
F 23	=	Summe der ordentlichen und außerordentlichen Ein- und Auszahlungen (Summe F 21 + F 22)	8.082,24	-14.650	-12.250	8.960	13.760	13.570
F 24	+	Einzahlungen aus Investitionszuwendungen	0,00	0	0	0	0	0
F 25	+	Einzahlungen aus Beiträgen und ähnlichen Entgelten	0,00	0	0	0	0	0
F 26	+	Sonstige Investitionseinzahlungen	0,00	0	0	0	0	0
F 27	=	Summe der Einzahlungen aus Investitionstätigkeit (Summe F 24 bis F 26)	0,00	0	0	0	0	0
F 28	-	Auszahlungen für immaterielle Vermögensgegenstände	0,00	0	0	0	0	0
F 29	-	Auszahlungen für Sachanlagen	500,87	0	3.000	0	0	0
F 30	-	Auszahlungen für Finanzanlagen	0,00	0	0	0	0	0
F 31	-	Sonstige Investitionsauszahlungen	0,00	0	0	0	0	0
F 32	=	Summe der Auszahlungen aus Investitionstätigkeit (Summe F 28 bis F 31)	500,87	0	3.000	0	0	0
F 33	=	Saldo der Ein- und Auszahlungen aus Investitionstätigkeit (Saldo F 27 und F 32)	-500,87	0	-3.000	0	0	0
F 34	=	Finanzmittelüberschuss /-fehlbetrag des Teilhaushalts (Summe F 23 + F 33)	7.581,37	-14.650	-15.250	8.960	13.760	13.570

Teilhaushalt 4

- Zentrale Finanzleistungen –

- Vorbericht
- Teilergebnis- und Teilfinanzhaushalt
- produktorientierter Teilhaushalt

Der Teilhaushalt 4 umfasst die folgenden Produkte:

61100 Steuern, allgemeine Zuweisungen, allgemeine Umlagen

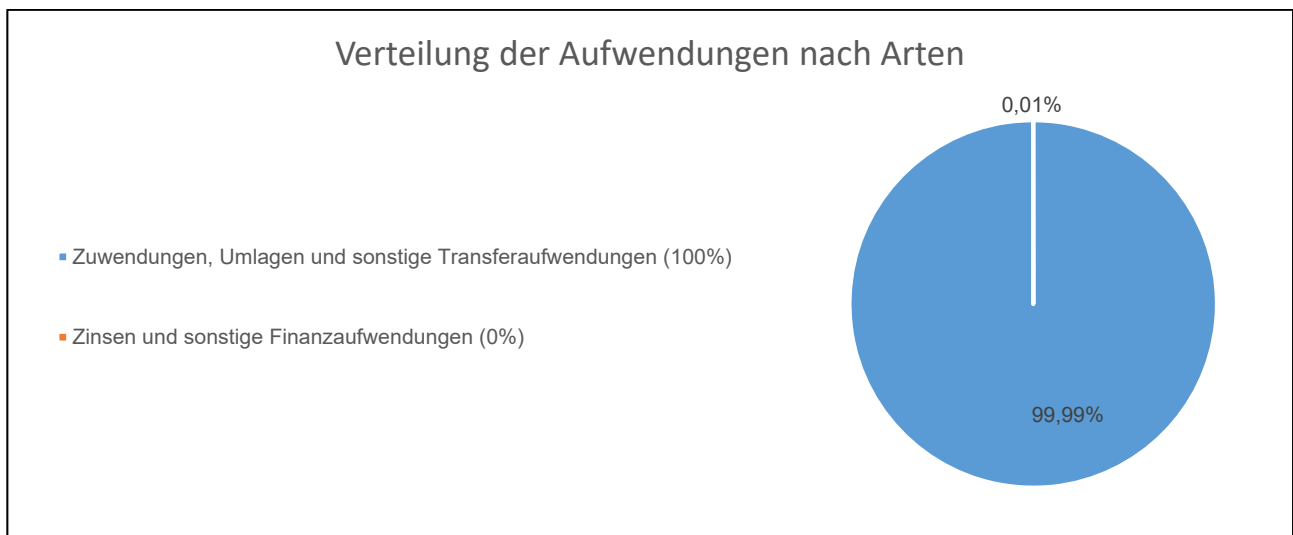
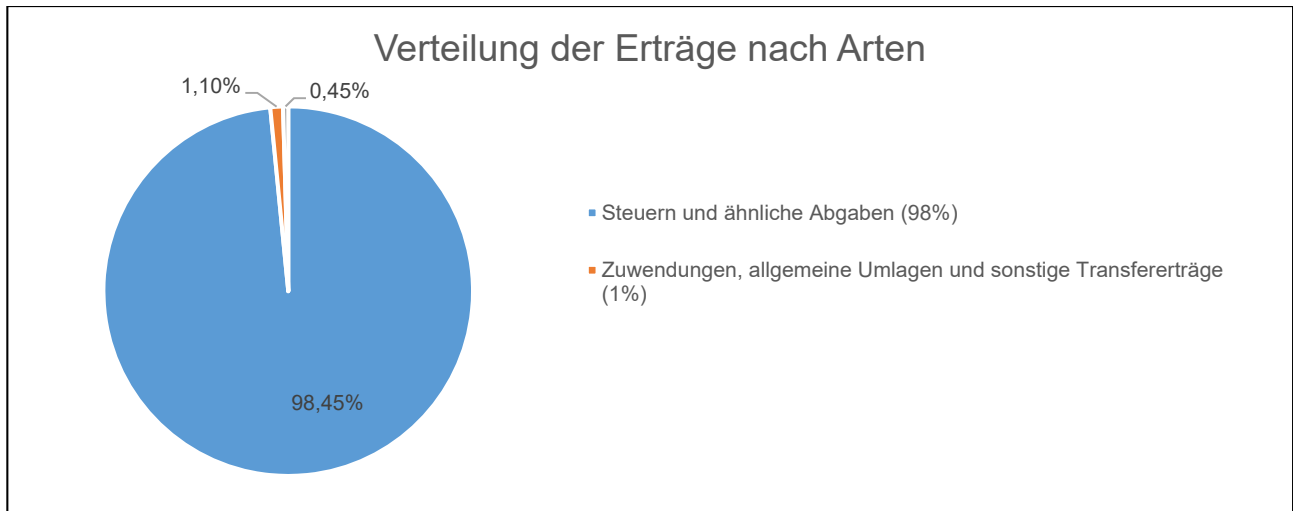
Produktbeschreibung:	Grundsteuer, Gewerbesteuer, Hundesteuer, Gemeindeanteile Einkommensteuer, Gemeindeanteile Umsatzsteuer, Schlüsselzuweisungen, Investitionsschlüsselzuweisungen, Finanzausgleichsumlage, Kreisumlage, Verbandsgemeindeumlage, Gewerbesteuerumlage, Ausgleichleistungen nach dem LFAG
Ziele:	Zentrale Verwaltung der allgemeinen Finanzmittel
Zielgruppen:	Steuerpflichtige, Behörden, MitarbeiterInnen
Auftragsgrundlagen:	Gesetze, Satzungen
Produktverantwortung:	Verbandsgemeindeverwaltung, Fachbereich 1 - Sachgebiete 1.4 und 1.5.

61200 Sonstige allgemeine Finanzwirtschaft (soweit nicht einem anderen Produkt zuzuordnen)

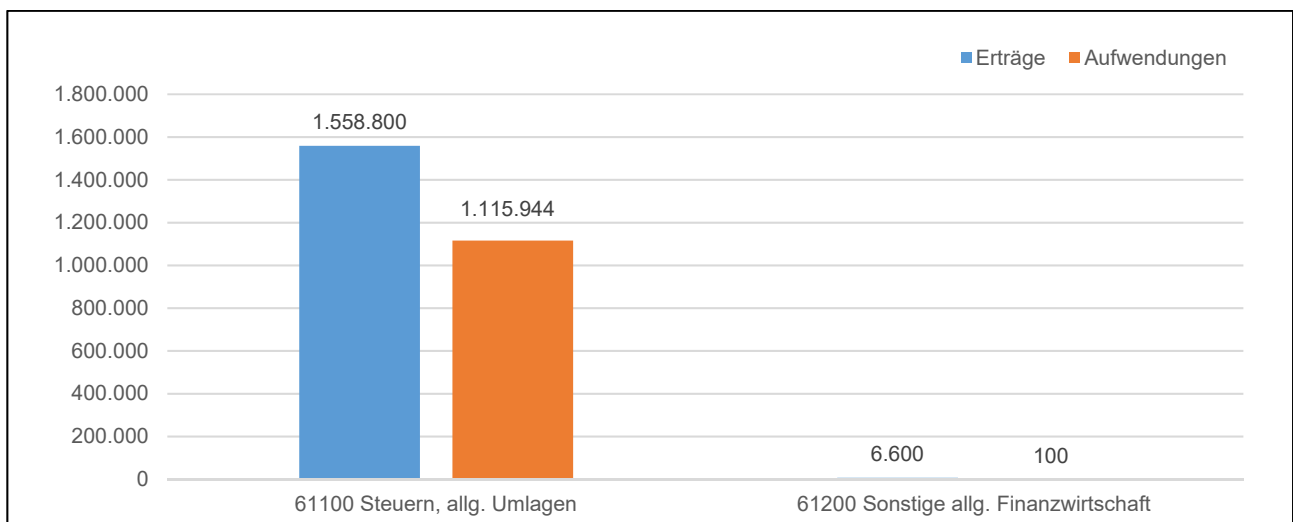
Produktbeschreibung:	Ein- und Auszahlungen für Kredite, Zinserträge und Zinsaufwendungen, Schuldendiensthilfen, u. a.
Ziele:	Maximierung der Zinserträge, Minimierung der Zinsaufwendungen
Zielgruppen:	Banken und Sparkassen, MitarbeiterInnen
Auftragsgrundlagen:	Gesetze, Verträge, organisatorische Regelungen
Produktverantwortung:	Verbandsgemeindeverwaltung, Fachbereich 1 - Sachgebiete 1.4 und 1.5.

1 Teilergebnishaushalt

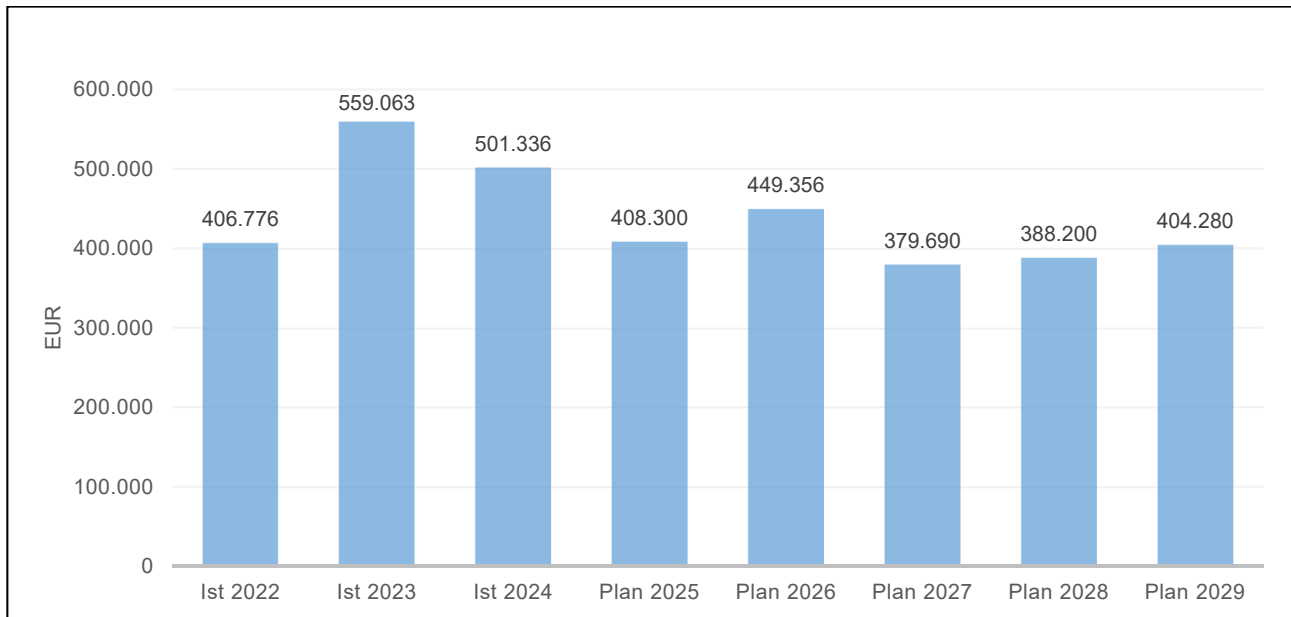
1.1 Übersicht über die Erträge und Aufwendungen im Teilhaushalt (ohne ILV)



1.2 Produktübersicht (ohne ILV)



1.3 Entwicklung der Jahresergebnisse (einschl. Saldo aus ILV)



2 Finanzhaushalt

Im Teilfinanzhaushalt werden neben den Ein- und Auszahlungen nach dem Kassenwirksamkeitsprinzip die investiven Ein- und Auszahlungen dargestellt. Von den Planansätzen her stehen den Ein- und Auszahlungen die entsprechenden Erträge und Aufwendungen im Ergebnishaushalt gegenüber, so dass nicht nochmals auf die Zahlungsströme eingegangen wird. Dargestellt werden daher nur Ein- und Auszahlungen im Rahmen der Investitionstätigkeit.

Im Teilhaushalt 4 sind im Jahr 2026, wie auch im Vorjahr, keine Investitionseinzahlungen und -auszahlungen zu veranschlagen.

Der Finanzmittelüberschuss dieses Teilhaushalts beträgt 449.356 Euro (F 34).

Teilergebnishaushalt 2026

Gemeinde: 06 OG Girod

Teilhaushalt 04 Zentrale Finanzleistungen

fkd. Nr.	Teilergebnishaushalt		Ergebnis des Haushaltsvorjahres	Ansätze des Haushaltsvorjahres einschl. Nachträge	Ansatz des Haushaltsjahres	Planungsdaten des Haushaltsfolgejahres	Planungsdaten des zweiten Haushaltsfolgejahres	Planungsdaten des dritten Haushaltsfolgejahres
			2024	2025	2026	2027	2028	2029
			in €	in €	in €	in €	in €	in €
E 1	+	Steuern und ähnliche Abgaben	1.408.488,52	1.377.300	1.541.100	1.597.790	1.641.300	1.707.980
		40110000 Grundsteuer A	4.067,22	3.700	5.400	5.400	5.400	5.400
		40120000 Grundsteuer B	152.553,28	153.700	153.000	154.990	157.000	159.040
		40130000 Gewerbesteuer	418.673,77	364.000	486.000	504.000	514.000	543.000
		40210000 Gemeindeanteil an der Einkommensteuer	714.548,85	750.500	786.400	815.000	841.000	879.000
		40220000 Gemeindeanteil an der Umsatzsteuer	21.015,78	21.000	25.700	32.000	35.000	30.500
		40330000 Hundesteuer	3.294,00	3.200	3.000	3.000	3.000	3.000
		40521000 Ausgleichsleistungen nach § 28 LFAG	94.335,62	81.200	81.600	83.400	85.900	88.040
E 2	+	Zuwendungen, allgemeine Umlagen und sonstige Transfererträge	42.191,00	76.100	17.200	17.200	17.200	17.200
		41111000 Schlüsselzuweisung A	7.546,00	58.100	0	0	0	0
		41112000 Schlüsselzuweisung B	34.645,00	18.000	17.200	17.200	17.200	17.200
E 3	+	Erträge der sozialen Sicherung	0,00	0	0	0	0	0
E 4	+	Öffentlich-rechtliche Leistungsentgelte	0,00	0	0	0	0	0
E 5	+	Privatrechtliche Leistungsentgelte	0,00	0	0	0	0	0
E 6	+	Kostenerstattungen und Kostenumlagen	0,00	0	0	0	0	0
E 7	+	Sonstige laufende Erträge	85.000,00	0	0	0	0	0
		46612000 Erträge aus der Auflösung von Sonderposten mit Rücklageanteil	85.000,00	0	0	0	0	0
E 8	=	Summe der laufenden Erträge aus Verwaltungstätigkeit (Summe E 1 bis E 7)	1.535.679,52	1.453.400	1.558.300	1.614.990	1.658.500	1.725.180
E 9	-	Personal- und Versorgungsaufwendungen	0,00	0	0	0	0	0
E 10	-	Aufwendungen für Sach- und Dienstleistungen	0,00	0	0	0	0	0
E 11	-	Abschreibungen	0,00	0	0	0	0	0
E 12	-	Zuwendungen, Umlagen und sonstige Transferaufwendungen	1.056.931,22	1.049.800	1.115.944	1.241.300	1.276.300	1.326.900
		54310000 Gewerbesteuerumlage	38.894,22	32.600	44.800	46.300	47.300	49.900
		54421000 Allgemeine Umlagen an Gemeindeverbände (Kreisumlage)	570.101,00	575.500	602.100	672.000	691.000	718.000
		54423000 Allgemeine Umlagen an Gemeindeverbände (Verbandsgemeindeumlage)	447.936,00	441.700	469.044	523.000	538.000	559.000
E 13	-	Aufwendungen der sozialen Sicherung	0,00	0	0	0	0	0
E 14	-	Sonstige laufende Aufwendungen	0,00	0	0	0	0	0
E 15	=	Summe der laufenden Aufwendungen aus Verwaltungstätigkeit (Summe E 9 bis E 14)	1.056.931,22	1.049.800	1.115.944	1.241.300	1.276.300	1.326.900
E 16	=	Laufendes Ergebnis aus Verwaltungstätigkeit (Saldo E 8 und E 15)	478.748,30	403.600	442.356	373.690	382.200	398.280
E 17	+	Zinserträge und sonstige Finanzerträge	23.224,96	5.200	7.100	6.100	6.100	6.100
		47200000 Zinsen aus Stundungen und Verrentungen	275,00	300	500	500	500	500
		47920000 Vollverzinsung aus Gewerbesteuer (§ 233a AO)	556,87	600	600	600	600	600
		47990000 Sonstige Zinsen und ähnliche Erträge / Sonstige	22.393,09	4.300	6.000	5.000	5.000	5.000
E 18	-	Zinsaufwendungen und sonstige Finanzaufwendungen	636,87	500	100	100	100	100
		57910000 Sonstige Zinsen und sonstige Finanzaufwendungen aus der Vollverzinsung der Gewerbesteuer (§ 233a AO)	636,87	500	100	100	100	100
E 19	=	Saldo der Zins -und sonstigen Finanzerträge und -aufwendungen (Saldo E 17 und E 18)	22.588,09	4.700	7.000	6.000	6.000	6.000
E 20	=	Ordentliches Ergebnis (Summe E 16 bis E 19)	501.336,39	408.300	449.356	379.690	388.200	404.280
E 21		Außerordentliches Ergebnis	0,00	0	0	0	0	0

Teilergebnishaushalt 2026

Gemeinde: 06 OG Girod

Teilhaushalt 04 Zentrale Finanzleistungen

Ifd. Nr.	Teilergebnishaushalt	Ergebnis des Haushaltsvorvorjahres	Ansätze des Haushaltsvorjahres einschl. Nachträge	Ansatz des Haushaltsjahres	Planungsdaten des Haushaltsfolgejahres	Planungsdaten des zweiten Haushaltsfolgejahres	Planungsdaten des dritten Haushaltsfolgejahres
		2024	2025	2026	2027	2028	2029
		in €	in €	in €	in €	in €	in €
E 22	Saldo aus internen Leistungsbeziehungen	0,00	0	0	0	0	0
E 23	= Jahresergebnis (Jahresüberschuss / Jahresfehlbetrag) des Teilhaushalts (Summe E 20 bis E 22)	501.336,39	408.300	449.356	379.690	388.200	404.280

Teilfinanzhaushalt 2026

Gemeinde: 06 OG Girod

Teilhaushalt 04 Zentrale Finanzleistungen

Ifd. Nr.	Teilfinanzhaushalt		Ergebnis des Haushaltsvorjahres	Ansätze des Haushaltsvorjahres einschl. Nachträge	Ansatz des Haushaltsjahres	Planungsdaten des Haushaltsfolgejahres	Planungsdaten des zweiten Haushaltsfolgejahres	Planungsdaten des dritten Haushaltsfolgejahres
			2024	2025	2026	2027	2028	2029
			in €	in €	in €	in €	in €	in €
F 1	+	Steuern und ähnliche Abgaben	1.395.538,39	1.377.300	1.541.100	1.597.790	1.641.300	1.707.980
F 2	+	Zuwendungen, allgemeine Umlagen und sonstige Transfereinzahlungen	42.191,00	76.100	17.200	17.200	17.200	17.200
F 3	+	Einzahlungen der sozialen Sicherung	0,00	0	0	0	0	0
F 4	+	Öffentlich-rechtliche Leistungsentgelte	0,00	0	0	0	0	0
F 5	+	Privatrechtliche Leistungsentgelte	0,00	0	0	0	0	0
F 6	+	Kostenerstattungen und Kostenumlagen	0,00	0	0	0	0	0
F 7	+	Sonstige laufende Einzahlungen	0,00	0	0	0	0	0
F 8	=	Summe der laufenden Einzahlungen aus Verwaltungstätigkeit (Summe F 1 bis F 7)	1.437.729,39	1.453.400	1.558.300	1.614.990	1.658.500	1.725.180
F 9	-	Personal- und Versorgungsauszahlungen	0,00	0	0	0	0	0
F 10	-	Auszahlungen für Sach- und Dienstleistungen	0,00	0	0	0	0	0
F 11	-	* nicht besetzt *	0,00	0	0	0	0	0
F 12	-	Zuwendungen, Umlagen und sonstige Transferauszahlungen	1.055.624,71	1.049.800	1.115.944	1.241.300	1.276.300	1.326.900
F 13	-	Auszahlungen der sozialen Sicherung	0,00	0	0	0	0	0
F 14	-	Sonstige laufende Auszahlungen	0,00	0	0	0	0	0
F 15	=	Summe der laufenden Auszahlungen aus Verwaltungstätigkeit (Summe F 9 bis F 14)	1.055.624,71	1.049.800	1.115.944	1.241.300	1.276.300	1.326.900
F 16	=	Saldo der laufenden Ein- und Auszahlungen aus Verwaltungstätigkeit	382.104,68	403.600	442.356	373.690	382.200	398.280
F 17	+	Zinseinzahlungen und sonstige Finanzeinzahlungen	24.268,96	5.200	7.100	6.100	6.100	6.100
F 18	-	Zinsauszahlungen und sonstige Finanzauszahlungen	636,87	500	100	100	100	100
F 19	=	Saldo der Zins- und der sonstigen Finanzer- und -auszahlungen	23.632,09	4.700	7.000	6.000	6.000	6.000
F 20	=	Saldo der ordentlichen Ein- und Auszahlungen (Summe F 16 + F 19)	405.736,77	408.300	449.356	379.690	388.200	404.280
F 21		Saldo der außerordentlichen Ein- und Auszahlungen	0,00	0	0	0	0	0
F 22		Saldo der Ein- und Auszahlungen aus internen Leistungsbeziehungen	0,00	0	0	0	0	0
F 23	=	Summe der ordentlichen und außerordentlichen Ein- und Auszahlungen (Summe F 21 + F 22)	405.736,77	408.300	449.356	379.690	388.200	404.280
F 24	+	Einzahlungen aus Investitionszuwendungen	0,00	0	0	0	0	0
F 25	+	Einzahlungen aus Beiträgen und ähnlichen Entgelten	0,00	0	0	0	0	0
F 26	+	Sonstige Investitionseinzahlungen	0,00	0	0	0	0	0
F 27	=	Summe der Einzahlungen aus Investitionstätigkeit (Summe F 24 bis F 26)	0,00	0	0	0	0	0
F 28	-	Auszahlungen für immaterielle Vermögensgegenstände	0,00	0	0	0	0	0
F 29	-	Auszahlungen für Sachanlagen	0,00	0	0	0	0	0
F 30	-	Auszahlungen für Finanzanlagen	0,00	0	0	0	0	0
F 31	-	Sonstige Investitionsauszahlungen	0,00	0	0	0	0	0
F 32	=	Summe der Auszahlungen aus Investitionstätigkeit (Summe F 28 bis F 31)	0,00	0	0	0	0	0
F 33	=	Saldo der Ein- und Auszahlungen aus Investitionstätigkeit (Saldo F 27 und F 32)	0,00	0	0	0	0	0
F 34	=	Finanzmittelüberschuss /-fehlbetrag des Teilhaushalts (Summe F 23 + F 33)	405.736,77	408.300	449.356	379.690	388.200	404.280

Produktorientierter Teilhaushalt 4

- Zentrale Finanzleistungen -

- Teilergebnishaushalt
- Teilfinanzhaushalt

Teilergebnishaushalt 2026

Gemeinde: 06 OG Girod

Teilhaushalt 04 Zentrale Finanzleistungen
Leistung 61100 Steuern, allgemeine Zuweisungen, allgemeine Umlagen

fkd. Nr.	Teilergebnishaushalt		Ergebnis des Haushaltsvorjahres	Ansätze des Haushaltsvorjahres einschl. Nachträge	Ansatz des Haushaltsjahres	Planungsdaten des Haushaltsfolgejahres	Planungsdaten des zweiten Haushaltsfolgejahres	Planungsdaten des dritten Haushaltsfolgejahres
			2024	2025	2026	2027	2028	2029
			in €	in €	in €	in €	in €	in €
E 1	+	Steuern und ähnliche Abgaben	1.408.488,52	1.377.300	1.541.100	1.597.790	1.641.300	1.707.980
		40110000 Grundsteuer A	4.067,22	3.700	5.400	5.400	5.400	5.400
		40120000 Grundsteuer B	152.553,28	153.700	153.000	154.990	157.000	159.040
		40130000 Gewerbesteuer	418.673,77	364.000	486.000	504.000	514.000	543.000
		40210000 Gemeindeanteil an der Einkommensteuer	714.548,85	750.500	786.400	815.000	841.000	879.000
		40220000 Gemeindeanteil an der Umsatzsteuer	21.015,78	21.000	25.700	32.000	35.000	30.500
		40330000 Hundesteuer	3.294,00	3.200	3.000	3.000	3.000	3.000
		40521000 Ausgleichsleistungen nach § 28 LFAG	94.335,62	81.200	81.600	83.400	85.900	88.040
E 2	+	Zuwendungen, allgemeine Umlagen und sonstige Transfererträge	42.191,00	76.100	17.200	17.200	17.200	17.200
		41111000 Schlüsselzuweisung A	7.546,00	58.100	0	0	0	0
		41112000 Schlüsselzuweisung B	34.645,00	18.000	17.200	17.200	17.200	17.200
E 3	+	Erträge der sozialen Sicherung	0,00	0	0	0	0	0
E 4	+	Öffentlich-rechtliche Leistungsentgelte	0,00	0	0	0	0	0
E 5	+	Privatrechtliche Leistungsentgelte	0,00	0	0	0	0	0
E 6	+	Kostenerstattungen und Kostenumlagen	0,00	0	0	0	0	0
E 7	+	Sonstige laufende Erträge	85.000,00	0	0	0	0	0
		46612000 Erträge aus der Auflösung von Sonderposten mit Rücklageanteil	85.000,00	0	0	0	0	0
		- Entnahme aus dem Sonderposten für Belastungen aus dem kommunalen Finanzausgleich						
E 8	=	Summe der laufenden Erträge aus Verwaltungstätigkeit (Summe E 1 bis E 7)	1.535.679,52	1.453.400	1.558.300	1.614.990	1.658.500	1.725.180
E 9	-	Personal- und Versorgungsaufwendungen	0,00	0	0	0	0	0
E 10	-	Aufwendungen für Sach- und Dienstleistungen	0,00	0	0	0	0	0
E 11	-	Abschreibungen	0,00	0	0	0	0	0
E 12	-	Zuwendungen, Umlagen und sonstige Transferaufwendungen	1.056.931,22	1.049.800	1.115.944	1.241.300	1.276.300	1.326.900
		54310000 Gewerbesteuerumlage	38.894,22	32.600	44.800	46.300	47.300	49.900
		54421000 Allgemeine Umlagen an Gemeindeverbände (Kreisumlage)	570.101,00	575.500	602.100	672.000	691.000	718.000
		54423000 Allgemeine Umlagen an Gemeindeverbände (Verbandsgemeindeumlage)	447.936,00	441.700	469.044	523.000	538.000	559.000
E 13	-	Aufwendungen der sozialen Sicherung	0,00	0	0	0	0	0
E 14	-	Sonstige laufenden Aufwendungen	0,00	0	0	0	0	0
E 15	=	Summe der laufenden Aufwendungen aus Verwaltungstätigkeit (Summe E 9 bis E 14)	1.056.931,22	1.049.800	1.115.944	1.241.300	1.276.300	1.326.900
E 16	=	Laufendes Ergebnis aus Verwaltungstätigkeit (Saldo E 8 und E 15)	478.748,30	403.600	442.356	373.690	382.200	398.280
E 17	+	Zinserträge und sonstige Finanzerträge	275,00	300	500	500	500	500
		47200000 Zinsen aus Stundungen und Verrentungen	275,00	300	500	500	500	500
E 18	-	Zinsaufwendungen und sonstige Finanzaufwendungen	0,00	0	0	0	0	0
E 19	=	Saldo der Zins- und sonstigen Finanzerträge und -aufwendungen (Saldo E 17 und E 18)	275,00	300	500	500	500	500
E 20	=	Ordentliches Ergebnis (Summe E 16 bis E 19)	479.023,30	403.900	442.856	374.190	382.700	398.780
E 21		Außerordentliches Ergebnis	0,00	0	0	0	0	0
E 22		Saldo aus internen Leistungsbeziehungen	0,00	0	0	0	0	0

Teilergebnishaushalt 2026

Gemeinde: 06 OG Girod

Teilhaushalt 04 Zentrale Finanzleistungen
 Leistung 61100 Steuern, allgemeine Zuweisungen, allgemeine Umlagen

Ifd. Nr.	Teilergebnishaushalt	Ergebnis des Haushaltsvorjahres	Ansätze des Haushaltsvorjahres einschl. Nachträge	Ansatz des Haushaltsjahres	Planungsdaten des Haushaltsfolgejahres	Planungsdaten des zweiten Haushaltsfolgejahres	Planungsdaten des dritten Haushaltsfolgejahres
		2024	2025	2026	2027	2028	2029
		in €	in €	in €	in €	in €	in €
E 23	= Jahresergebnis (Jahresüberschuss / Jahresfehlbetrag) des Teilhaushalts (Summe E 20 bis E 22)	479.023,30	403.900	442.856	374.190	382.700	398.780

Teilergebnishaushalt 2026

Gemeinde: 06 OG Girod

Teilhaushalt 04 Zentrale Finanzleistungen
Leistung 61200 Sonstige allgemeine Finanzwirtschaft

lfd. Nr.	Teilergebnishaushalt		Ergebnis des Haushaltsvorvorjahres	Ansätze des Haushaltsvorjahres einschl. Nachträge	Ansatz des Haushaltsjahres	Planungsdaten des Haushaltsfolgejahres	Planungsdaten des zweiten Haushaltsfolgejahres	Planungsdaten des dritten Haushaltsfolgejahres
			2024	2025	2026	2027	2028	2029
			in €	in €	in €	in €	in €	in €
E 1	+	Steuern und ähnliche Abgaben	0,00	0	0	0	0	0
E 2	+	Zuwendungen, allgemeine Umlagen und sonstige Transfererträge	0,00	0	0	0	0	0
E 3	+	Erträge der sozialen Sicherung	0,00	0	0	0	0	0
E 4	+	Öffentlich-rechtliche Leistungsentgelte	0,00	0	0	0	0	0
E 5	+	Privatrechtliche Leistungsentgelte	0,00	0	0	0	0	0
E 6	+	Kostenerstattungen und Kostenumlagen	0,00	0	0	0	0	0
E 7	+	Sonstige laufende Erträge	0,00	0	0	0	0	0
E 8	=	Summe der laufenden Erträge aus Verwaltungstätigkeit (Summe E 1 bis E 7)	0,00	0	0	0	0	0
E 9	-	Personal- und Versorgungsaufwendungen	0,00	0	0	0	0	0
E 10	-	Aufwendungen für Sach- und Dienstleistungen	0,00	0	0	0	0	0
E 11	-	Abschreibungen	0,00	0	0	0	0	0
E 12	-	Zuwendungen, Umlagen und sonstige Transferaufwendungen	0,00	0	0	0	0	0
E 13	-	Aufwendungen der sozialen Sicherung	0,00	0	0	0	0	0
E 14	-	Sonstige laufenden Aufwendungen	0,00	0	0	0	0	0
E 15	=	Summe der laufenden Aufwendungen aus Verwaltungstätigkeit (Summe E 9 bis E 14)	0,00	0	0	0	0	0
E 16	=	Laufendes Ergebnis aus Verwaltungstätigkeit (Saldo E 8 und E 15)	0,00	0	0	0	0	0
E 17	+	Zinserträge und sonstige Finanzerträge	22.949,96	4.900	6.600	5.600	5.600	5.600
		47920000 Vollverzinsung aus Gewerbesteuer (§ 233a AO)	556,87	600	600	600	600	600
		47990000 Sonstige Zinsen und ähnliche Erträge / Sonstige	22.393,09	4.300	6.000	5.000	5.000	5.000
E 18	-	Zinsaufwendungen und sonstige Finanzaufwendungen	636,87	500	100	100	100	100
		57910000 Sonstige Zinsen und sonstige Finanzaufwendungen aus der Vollverzinsung der Gewerbesteuer (§ 233a AO)	636,87	500	100	100	100	100
E 19	=	Saldo der Zins -und sonstigen Finanzerträge und -aufwendungen (Saldo E 17 und E 18)	22.313,09	4.400	6.500	5.500	5.500	5.500
E 20	=	Ordentliches Ergebnis (Summe E 16 bis E 19)	22.313,09	4.400	6.500	5.500	5.500	5.500
E 21		Außerordentliches Ergebnis	0,00	0	0	0	0	0
E 22		Saldo aus internen Leistungsbeziehungen	0,00	0	0	0	0	0
E 23	=	Jahresergebnis (Jahresüberschuss / Jahresfehlbetrag) des Teilhaushalts (Summe E 20 bis E 22)	22.313,09	4.400	6.500	5.500	5.500	5.500

Teilfinanzhaushalt 2026

Gemeinde: 06 OG Girod

Teilhaushalt 04 Zentrale Finanzleistungen
Leistung 61100 Steuern, allgemeine Zuweisungen, allgemeine Umlagen

Ifd. Nr.	Teilfinanzhaushalt		Ergebnis des Haushaltsvorjahres	Ansätze des Haushaltsvorjahres einschl. Nachträge	Ansatz des Haushaltsjahres	Planungsdaten des Haushaltsfolgejahres	Planungsdaten des zweiten Haushaltsfolgejahres	Planungsdaten des dritten Haushaltsfolgejahres
			2024	2025	2026	2027	2028	2029
			in €	in €	in €	in €	in €	in €
F 1	+	Steuern und ähnliche Abgaben	1.395.538,39	1.377.300	1.541.100	1.597.790	1.641.300	1.707.980
F 2	+	Zuwendungen, allgemeine Umlagen und sonstige Transfereinzahlungen	42.191,00	76.100	17.200	17.200	17.200	17.200
F 3	+	Einzahlungen der sozialen Sicherung	0,00	0	0	0	0	0
F 4	+	Öffentlich-rechtliche Leistungsentgelte	0,00	0	0	0	0	0
F 5	+	Privatrechtliche Leistungsentgelte	0,00	0	0	0	0	0
F 6	+	Kostenerstattungen und Kostenumlagen	0,00	0	0	0	0	0
F 7	+	Sonstige laufende Einzahlungen	0,00	0	0	0	0	0
F 8	=	Summe der laufenden Einzahlungen aus Verwaltungstätigkeit (Summe F 1 bis F 7)	1.437.729,39	1.453.400	1.558.300	1.614.990	1.658.500	1.725.180
F 9	-	Personal- und Versorgungsauszahlungen	0,00	0	0	0	0	0
F 10	-	Auszahlungen für Sach- und Dienstleistungen	0,00	0	0	0	0	0
F 11	-	* nicht besetzt *	0,00	0	0	0	0	0
F 12	-	Zuwendungen, Umlagen und sonstige Transferauszahlungen	1.055.624,71	1.049.800	1.115.944	1.241.300	1.276.300	1.326.900
F 13	-	Auszahlungen der sozialen Sicherung	0,00	0	0	0	0	0
F 14	-	Sonstige laufende Auszahlungen	0,00	0	0	0	0	0
F 15	=	Summe der laufenden Auszahlungen aus Verwaltungstätigkeit (Summe F 9 bis F 14)	1.055.624,71	1.049.800	1.115.944	1.241.300	1.276.300	1.326.900
F 16	=	Saldo der laufenden Ein- und Auszahlungen aus Verwaltungstätigkeit	382.104,68	403.600	442.356	373.690	382.200	398.280
F 17	+	Zinseinzahlungen und sonstige Finanzeinzahlungen	275,00	300	500	500	500	500
F 18	-	Zinsauszahlungen und sonstige Finanzauszahlungen	0,00	0	0	0	0	0
F 19	=	Saldo der Zins- und der sonstigen Finanzein- und -auszahlungen	275,00	300	500	500	500	500
F 20	=	Saldo der ordentlichen Ein- und Auszahlungen (Summe F 16 + F 19)	382.379,68	403.900	442.856	374.190	382.700	398.780
F 21		Saldo der außerordentlichen Ein- und Auszahlungen	0,00	0	0	0	0	0
F 22		Saldo der Ein- und Auszahlungen aus internen Leistungsbeziehungen	0,00	0	0	0	0	0
F 23	=	Summe der ordentlichen und außerordentlichen Ein- und Auszahlungen (Summe F 21 + F 22)	382.379,68	403.900	442.856	374.190	382.700	398.780
F 24	+	Einzahlungen aus Investitionszuwendungen	0,00	0	0	0	0	0
F 25	+	Einzahlungen aus Beiträgen und ähnlichen Entgelten	0,00	0	0	0	0	0
F 26	+	Sonstige Investitionseinzahlungen	0,00	0	0	0	0	0
F 27	=	Summe der Einzahlungen aus Investitionstätigkeit (Summe F 24 bis F 26)	0,00	0	0	0	0	0
F 28	-	Auszahlungen für immaterielle Vermögensgegenstände	0,00	0	0	0	0	0
F 29	-	Auszahlungen für Sachanlagen	0,00	0	0	0	0	0
F 30	-	Auszahlungen für Finanzanlagen	0,00	0	0	0	0	0
F 31	-	Sonstige Investitionsauszahlungen	0,00	0	0	0	0	0
F 32	=	Summe der Auszahlungen aus Investitionstätigkeit (Summe F 28 bis F 31)	0,00	0	0	0	0	0
F 33	=	Saldo der Ein- und Auszahlungen aus Investitionstätigkeit (Saldo F 27 und F 32)	0,00	0	0	0	0	0
F 34	=	Finanzmittelüberschuss /-fehlbetrag des Teilhaushalts (Summe F 23 + F 33)	382.379,68	403.900	442.856	374.190	382.700	398.780

Teilfinanzhaushalt 2026

Gemeinde: 06 OG Girod

Teilhaushalt 04 Zentrale Finanzleistungen
Leistung 61200 Sonstige allgemeine Finanzwirtschaft

fkd. Nr.	Teilfinanzhaushalt		Ergebnis des Haushaltsvorjahres	Ansätze des Haushaltsvorjahres einschl. Nachträge	Ansatz des Haushaltsjahres	Planungsdaten des Haushaltsfolgejahres	Planungsdaten des zweiten Haushaltsfolgejahres	Planungsdaten des dritten Haushaltsfolgejahres
			2024	2025	2026	2027	2028	2029
			in €	in €	in €	in €	in €	in €
F 1	+	Steuern und ähnliche Abgaben	0,00	0	0	0	0	0
F 2	+	Zuwendungen, allgemeine Umlagen und sonstige Transfereinzahlungen	0,00	0	0	0	0	0
F 3	+	Einzahlungen der sozialen Sicherung	0,00	0	0	0	0	0
F 4	+	Öffentlich-rechtliche Leistungsentgelte	0,00	0	0	0	0	0
F 5	+	Privatrechtliche Leistungsentgelte	0,00	0	0	0	0	0
F 6	+	Kostenerstattungen und Kostenumlagen	0,00	0	0	0	0	0
F 7	+	Sonstige laufende Einzahlungen	0,00	0	0	0	0	0
F 8	=	Summe der laufenden Einzahlungen aus Verwaltungstätigkeit (Summe F 1 bis F 7)	0,00	0	0	0	0	0
F 9	-	Personal- und Versorgungsauszahlungen	0,00	0	0	0	0	0
F 10	-	Auszahlungen für Sach- und Dienstleistungen	0,00	0	0	0	0	0
F 11	-	* nicht besetzt *	0,00	0	0	0	0	0
F 12	-	Zuwendungen, Umlagen und sonstige Transferauszahlungen	0,00	0	0	0	0	0
F 13	-	Auszahlungen der sozialen Sicherung	0,00	0	0	0	0	0
F 14	-	Sonstige laufende Auszahlungen	0,00	0	0	0	0	0
F 15	=	Summe der laufenden Auszahlungen aus Verwaltungstätigkeit (Summe F 9 bis F 14)	0,00	0	0	0	0	0
F 16	=	Saldo der laufenden Ein- und Auszahlungen aus Verwaltungstätigkeit	0,00	0	0	0	0	0
F 17	+	Zinseinzahlungen und sonstige Finanzeinzahlungen	23.993,96	4.900	6.600	5.600	5.600	5.600
F 18	-	Zinsauszahlungen und sonstige Finanzauszahlungen	636,87	500	100	100	100	100
F 19	=	Saldo der Zins- und der sonstigen Finanzein- und -auszahlungen	23.357,09	4.400	6.500	5.500	5.500	5.500
F 20	=	Saldo der ordentlichen Ein- und Auszahlungen (Summe F 16 + F 19)	23.357,09	4.400	6.500	5.500	5.500	5.500
F 21		Saldo der außerordentlichen Ein- und Auszahlungen	0,00	0	0	0	0	0
F 22		Saldo der Ein- und Auszahlungen aus internen Leistungsbeziehungen	0,00	0	0	0	0	0
F 23		Summe der ordentlichen und außerordentlichen Ein- und Auszahlungen (Summe F 21 + F 22)	23.357,09	4.400	6.500	5.500	5.500	5.500
F 24	+	Einzahlungen aus Investitionszuwendungen	0,00	0	0	0	0	0
F 25	+	Einzahlungen aus Beiträgen und ähnlichen Entgelten	0,00	0	0	0	0	0
F 26	+	Sonstige Investitionseinzahlungen	0,00	0	0	0	0	0
F 27	=	Summe der Einzahlungen aus Investitionstätigkeit (Summe F 24 bis F 26)	0,00	0	0	0	0	0
F 28	-	Auszahlungen für immaterielle Vermögensgegenstände	0,00	0	0	0	0	0
F 29	-	Auszahlungen für Sachanlagen	0,00	0	0	0	0	0
F 30	-	Auszahlungen für Finanzanlagen	0,00	0	0	0	0	0
F 31	-	Sonstige Investitionsauszahlungen	0,00	0	0	0	0	0
F 32	=	Summe der Auszahlungen aus Investitionstätigkeit (Summe F 28 bis F 31)	0,00	0	0	0	0	0
F 33	=	Saldo der Ein- und Auszahlungen aus Investitionstätigkeit (Saldo F 27 und F 32)	0,00	0	0	0	0	0
F 34	=	Finanzmittelüberschuss /-fehlbetrag des Teilhaushalts (Summe F 23 + F 33)	23.357,09	4.400	6.500	5.500	5.500	5.500

Investitionsübersicht

Teilhaushalt 01 - 04

Investitionsübersicht 2026

Gemeinde: 06 OG Girod

Teilhaushalt 01 Zentrale Verwaltung
Leistung 11100 Verwaltungssteuerung

	bis einschl. des Haushaltsvorjahres bereitgestellte Mittel	Ansatz des Haushaltsjahres	Planungsdaten des Haushaltsfolgejahres	Planungsdaten des zweiten Haushaltsfolgejahres	Planungsdaten des dritten Haushaltsfolgejahres	Planungsdaten der weiteren Haushaltsfolgejahre bis zum Abschluss der Maßnahme	Gesamtein-/auszahlungen (über den Gesamtzeitraum der Maßnahme)
	in €	2026 in €	2027 in €	2028 in €	2029 in €	in €	in €
11100-0000 Allgemeine Ersatz- und Ergänzungsbeschaffungen							
Summe der Einzahlungen aus Investitionstätigkeit	0,00	0	0	0	0	0	0,00
Summe der Auszahlungen aus Investitionstätigkeit	1.213,15	0	0	0	0	0	1.000,00
78159000 Investitionszuwendungen an den sonstigen privaten Bereich	1.213,15	0	0	0	0	0	1.000,00
darunter:							
mit Verpflichtungsermächtigungen in Vorjahren bereits gebunden	-----	0	0	0	0	0	-----
Verpflichtungsermächtigungen	-----	-----	0	0	0	0	-----
Saldo der Ein- und Auszahlungen aus Investitionstätigkeit	-1.213,15	0	0	0	0	0	-1.000,00
12800-0001 Katastrophenschutz - Einrichtung Notfalltreffpunkt							
Summe der Einzahlungen aus Investitionstätigkeit	7.500,00	0	0	0	0	0	0,00
68143000 Investitionszuwendungen von Gemeinden und Gemeindeverbänden	7.500,00	0	0	0	0	0	0,00
Summe der Auszahlungen aus Investitionstätigkeit	10.139,78	0	0	0	0	0	0,00
78571000 Auszahlungen für bewegliche Sachen des Anlagevermögens oberhalb der Wertgrenze i.H.v. 1.000,00 Euro	10.139,78	0	0	0	0	0	0,00
darunter:							
mit Verpflichtungsermächtigungen in Vorjahren bereits gebunden	-----	0	0	0	0	0	-----
Verpflichtungsermächtigungen	-----	-----	0	0	0	0	-----
Saldo der Ein- und Auszahlungen aus Investitionstätigkeit	-2.639,78	0	0	0	0	0	0,00

Investitionsübersicht 2026

Gemeinde: 06 OG Girod

Teilhaushalt 01 Zentrale Verwaltung
Leistung 11140 Gremien

	bis einschl. des Haushaltsvorjahres bereitgestellte Mittel	Ansatz des Haushaltsjahres	Planungsdaten des Haushaltsfolgejahres	Planungsdaten des zweiten Haushaltsfolgejahres	Planungsdaten des dritten Haushaltsfolgejahres	Planungsdaten der weiteren Haushaltsfolgejahre bis zum Abschluss der Maßnahme	Gesamtein-/auszahlungen (über den Gesamtzeitraum der Maßnahme)
	in €	2026 in €	2027 in €	2028 in €	2029 in €	in €	in €
11140-0001 Einrichtung des digitalen Sitzungsdienstes							
Summe der Einzahlungen aus Investitionstätigkeit	0,00	0	0	0	0	0	0,00
Summe der Auszahlungen aus Investitionstätigkeit	12.794,20	0	0	0	0	0	12.794,00
78572000 Geschäftsausstattung (unterhalb 1.000,00 Euro)	12.794,20	0	0	0	0	0	12.794,00
iPads für digitale Ratsarbeit / RIS							
darunter:							
mit Verpflichtungsermächtigungen in Vorjahren bereits gebunden	-----	0	0	0	0	0	-----
Verpflichtungsermächtigungen	-----	-----	0	0	0	0	-----
Saldo der Ein- und Auszahlungen aus Investitionstätigkeit	-12.794,20	0	0	0	0	0	-12.794,00

Investitionsübersicht 2026

Gemeinde: 06 OG Girod

Teilhaushalt 01 Zentrale Verwaltung
Leistung 11420 Liegenschaften

	bis einschl. des Haushaltsvorjahres bereitgestellte Mittel	Ansatz des Haushaltsjahres	Planungsdaten des Haushaltsfolgejahres	Planungsdaten des zweiten Haushaltsfolgejahres	Planungsdaten des dritten Haushaltsfolgejahres	Planungsdaten der weiteren Haushaltsfolgejahre bis zum Abschluss der Maßnahme	Gesamtein-/auszahlungen (über den Gesamtzeitraum der Maßnahme)
	in €	2026 in €	2027 in €	2028 in €	2029 in €	in €	in €
11420-0001 Allgemeiner Grunderwerb							
Summe der Einzahlungen aus Investitionstätigkeit	474.686,00	0	0	0	0	0	414.686,00
68510000 Einzahlungen für unbebaute Grundstücke und grundstücksgleiche Rechte	474.686,00	0	0	0	0	0	414.686,00
Summe der Auszahlungen aus Investitionstätigkeit	9.531,82	5.000	0	0	0	0	9.532,00
78510000 Auszahlungen für unbebaute Grundstücke und grundstücksgleiche Rechte	9.531,82	5.000	0	0	0	0	9.532,00
darunter:							
mit Verpflichtungsermächtigungen in Vorjahren bereits gebunden	-----	0	0	0	0	0	-----
Verpflichtungsermächtigungen	-----	-----	0	0	0	0	-----
Saldo der Ein- und Auszahlungen aus Investitionstätigkeit	465.154,18	-5.000	0	0	0	0	405.154,00

Investitionsübersicht 2026

Gemeinde: 06 OG Girod

Teilhaushalt 01 Zentrale Verwaltung
Leistung 11430 Bauhof

	bis einschl. des Haushaltsvorjahres bereitgestellte Mittel	Ansatz des Haushaltsjahres	Planungsdaten des Haushaltsfolgejahres	Planungsdaten des zweiten Haushaltsfolgejahres	Planungsdaten des dritten Haushaltsfolgejahres	Planungsdaten der weiteren Haushaltsfolgejahre bis zum Abschluss der Maßnahme	Gesamtein-/auszahlungen (über den Gesamtzeitraum der Maßnahme)
	in €	2026 in €	2027 in €	2028 in €	2029 in €	in €	in €
11430-0000 Allgemeine Ersatz- und Ergänzungsbeschaffungen							
Summe der Einzahlungen aus Investitionstätigkeit	0,00	0	0	0	0	0	0,00
Summe der Auszahlungen aus Investitionstätigkeit	25.551,08	40.000	0	0	0	0	65.551,00
78560000 Auszahlungen für Fahrzeuge, Maschinen und technische Anlagen	16.759,00	40.000	0	0	0	0	56.759,00
- Beschaffung Bus Gemeindearbeiter 20.000 Euro							
- 2026: Anschaffung Traktor 40.000 Euro							
78571000 Auszahlungen für bewegliche Sachen des Anlagevermögens oberhalb der Wertgrenze i.H.v. 1.000,00 Euro	8.792,08	0	0	0	0	0	8.792,00
- 2025: Freischneider							
darunter:							
mit Verpflichtungsermächtigungen in Vorjahren bereits gebunden	-----	0	0	0	0	0	-----
Verpflichtungsermächtigungen	-----	-----	0	0	0	0	-----
Saldo der Ein- und Auszahlungen aus Investitionstätigkeit	-25.551,08	-40.000	0	0	0	0	-65.551,00
11430-0002 Neubau Bauhof							
Summe der Einzahlungen aus Investitionstätigkeit	0,00	0	0	0	0	0	0,00
Summe der Auszahlungen aus Investitionstätigkeit	0,00	0	0	0	0	100.000	100.000,00
78593000 Auszahlungen für Baumaßnahmen	0,00	0	0	0	0	100.000	100.000,00
- spätere Jahre: Grunderwerb 100.000 Euro							
darunter:							
mit Verpflichtungsermächtigungen in Vorjahren bereits gebunden	-----	0	0	0	0	0	-----
Verpflichtungsermächtigungen	-----	-----	0	0	0	0	-----
Saldo der Ein- und Auszahlungen aus Investitionstätigkeit	0,00	0	0	0	0	-100.000	-100.000,00

Investitionsübersicht 2026

Gemeinde: 06 OG Girod

Teilhaushalt 02 Schule und Kultur, Soziales und Jugend, Gesundheit und Sport
 Leistung 28100 Heimat- und sonstige Kulturpflege

	bis einschl. des Haushaltsvorjahres bereitgestellte Mittel	Ansatz des Haushaltsjahres	Planungsdaten des Haushaltsfolgejahres	Planungsdaten des zweiten Haushaltsfolgejahres	Planungsdaten des dritten Haushaltsfolgejahres	Planungsdaten der weiteren Haushaltsfolgejahre bis zum Abschluss der Maßnahme	Gesamtein-/auszahlungen (über den Gesamtzeitraum der Maßnahme)
	in €	2026 in €	2027 in €	2028 in €	2029 in €	in €	in €
28100-0002 Kirmesbaumständer Kleinholbach							
Summe der Einzahlungen aus Investitionstätigkeit	0,00	0	0	0	0	0	0,00
Summe der Auszahlungen aus Investitionstätigkeit	15.000,00	0	0	0	0	0	0,00
78593000 Auszahlungen für Baumaßnahmen	15.000,00	0	0	0	0	0	0,00
darunter:							
mit Verpflichtungsermächtigungen in Vorjahren bereits gebunden	-----	0	0	0	0	0	-----
Verpflichtungsermächtigungen	-----	-----	0	0	0	0	-----
Saldo der Ein- und Auszahlungen aus Investitionstätigkeit	-15.000,00	0	0	0	0	0	0,00

Investitionsübersicht 2026

Gemeinde: 06 OG Girod

Teilhaushalt 02 Schule und Kultur, Soziales und Jugend, Gesundheit und Sport
Leistung 36520 Kindertagesstätten, Kindergärten, Spiel- und Lernstuben

	bis einschl. des Haushaltsvorjahres bereitgestellte Mittel	Ansatz des Haushaltsjahres	Planungsdaten des Haushaltsfolgejahres	Planungsdaten des zweiten Haushaltsfolgejahres	Planungsdaten des dritten Haushaltsfolgejahres	Planungsdaten der weiteren Haushaltsfolgejahre bis zum Abschluss der Maßnahme	Gesamtein-/auszahlungen (über den Gesamtzeitraum der Maßnahme)
	in €	2026 in €	2027 in €	2028 in €	2029 in €	in €	in €
36520-0000 Allgemeine Ersatz- und Ergänzungsbeschaffungen							
Summe der Einzahlungen aus Investitionstätigkeit	8.775,21	0	0	0	0	0	8.775,00
68143000 Investitionszuwendungen von Gemeinden und Gemeindeverbänden	8.775,21	0	0	0	0	0	8.775,00
Summe der Auszahlungen aus Investitionstätigkeit	54.063,98	0	0	0	0	0	42.081,00
78571000 Auszahlungen für bewegliche Sachen des Anlagevermögens oberhalb der Wertgrenze i.H.v. 1.000,00 Euro	47.425,98	0	0	0	0	0	35.443,00
78593000 Auszahlungen für Baumaßnahmen	6.638,00	0	0	0	0	0	6.638,00
darunter:							
mit Verpflichtungsermächtigungen in Vorjahren bereits gebunden	-----	0	0	0	0	0	-----
Verpflichtungsermächtigungen	-----	-----	0	0	0	0	-----
Saldo der Ein- und Auszahlungen aus Investitionstätigkeit	-45.288,77	0	0	0	0	0	-33.306,00
36520-0007 Erweiterung Kita							
Summe der Einzahlungen aus Investitionstätigkeit	1.258.000,00	92.000	0	0	0	0	0,00
68142000 Investitionszuwendungen vom Land	408.000,00	42.000	0	0	0	0	0,00
68143000 Investitionszuwendungen von Gemeinden und Gemeindeverbänden	850.000,00	50.000	0	0	0	0	0,00
- Kreiszuwendung							
Summe der Auszahlungen aus Investitionstätigkeit	2.664.094,00	0	0	0	0	906	2.665.000,00
78593000 Auszahlungen für Baumaßnahmen	2.664.094,00	0	0	0	0	906	2.665.000,00
- Ermächtigungsvortrag aus Vorjahren 937.581,29 € (Haushaltsrest)							
darunter:							
mit Verpflichtungsermächtigungen in Vorjahren bereits gebunden	-----	0	0	0	0	0	-----
Verpflichtungsermächtigungen	-----	-----	0	0	0	0	-----
Saldo der Ein- und Auszahlungen aus Investitionstätigkeit	-1.406.094,00	92.000	0	0	0	-1.350.906	-2.665.000,00

Investitionsübersicht 2026

Gemeinde: 06 OG Girod

Teilhaushalt 02 Schule und Kultur, Soziales und Jugend, Gesundheit und Sport
 Leistung 36600 Einrichtungen der Jugendarbeit

	bis einschl. des Haushalts- vorjahres bereitgestellte Mittel	Ansatz des Haushalts- jahres	Planungs- daten des Haushalts- folgejahres	Planungs- daten des zweiten Haushalts- folgejahres	Planungs- daten des dritten Haushalts- folgejahres	Planungs- daten der weiteren Haushalts- folgejahre bis zum Abschluss der Maßnahme	Gesamtein-/ auszahlungen (über den Gesamtzeitraum der Maßnahme)
	in €	2026 in €	2027 in €	2028 in €	2029 in €	in €	in €
36600-0000 Allgemeine Ersatz- und Ergänzungsbeschaffungen							
Summe der Einzahlungen aus Investitionstätigkeit	0,00	0	0	0	0	0	0,00
Summe der Auszahlungen aus Investitionstätigkeit	41.918,12	10.000	0	0	0	0	33.348,00
78571000 Auszahlungen für bewegliche Sachen des Anlagevermögens oberhalb der Wertgrenze i.H.v. 1.000,00 Euro	41.918,12	10.000	0	0	0	0	33.348,00
- Spielplätze							
darunter:							
mit Verpflichtungsermächtigungen in Vorjahren bereits gebunden	----	0	0	0	0	0	----
Verpflichtungsermächtigungen	----	----	0	0	0	0	----
Saldo der Ein- und Auszahlungen aus Investitionstätigkeit	-41.918,12	-10.000	0	0	0	0	-33.348,00
36600-0004 Errichtung Bolzplatz / Cage Soccer							
Summe der Einzahlungen aus Investitionstätigkeit	0,00	0	0	0	0	0	0,00
Summe der Auszahlungen aus Investitionstätigkeit	0,00	0	0	0	0	32.000	32.000,00
78593000 Auszahlungen für Baumaßnahmen	0,00	0	0	0	0	32.000	32.000,00
darunter:							
mit Verpflichtungsermächtigungen in Vorjahren bereits gebunden	----	0	0	0	0	0	----
Verpflichtungsermächtigungen	----	----	0	0	0	0	----
Saldo der Ein- und Auszahlungen aus Investitionstätigkeit	0,00	0	0	0	0	-32.000	-32.000,00

Investitionsübersicht 2026

Gemeinde: 06 OG Girod

Teilhaushalt 02 Schule und Kultur, Soziales und Jugend, Gesundheit und Sport
 Leistung 42410 Kommunale Sportstätten und Bäder

	bis einschl. des Haushaltsvorjahres bereitgestellte Mittel	Ansatz des Haushaltsjahres	Planungsdaten des Haushaltsfolgejahres	Planungsdaten des zweiten Haushaltsfolgejahres	Planungsdaten des dritten Haushaltsfolgejahres	Planungsdaten der weiteren Haushaltsfolgejahre bis zum Abschluss der Maßnahme	Gesamtein-/auszahlungen (über den Gesamtzeitraum der Maßnahme)
	in €	2026 in €	2027 in €	2028 in €	2029 in €	in €	in €
42410-0002 Sporthalle Girod - Umbau zur Versammlungsstätte							
Summe der Einzahlungen aus Investitionstätigkeit	83.000,00	0	0	0	0	0	0,00
68142000 Investitionszuwendungen vom Land	83.000,00	0	0	0	0	0	0,00
- Zuwendung I-Stock							
Summe der Auszahlungen aus Investitionstätigkeit	350.000,00	0	0	0	0	0	350.000,00
78593000 Auszahlungen für Baumaßnahmen	350.000,00	0	0	0	0	0	350.000,00
darunter:							
mit Verpflichtungsermächtigungen in Vorjahren bereits gebunden	-----	0	0	0	0	0	-----
Verpflichtungsermächtigungen	-----	-----	0	0	0	0	-----
Saldo der Ein- und Auszahlungen aus Investitionstätigkeit	-267.000,00	0	0	0	0	-83.000	-350.000,00

Investitionsübersicht 2026

Gemeinde: 06 OG Girod

Teilhaushalt 03 Gestaltung Umwelt
 Leistung 51130 Dorferneuerung , Städtebauförderung

	bis einschl. des Haushaltsvorjahres bereitgestellte Mittel	Ansatz des Haushaltsjahres	Planungsdaten des Haushaltsfolgejahres	Planungsdaten des zweiten Haushaltsfolgejahres	Planungsdaten des dritten Haushaltsfolgejahres	Planungsdaten der weiteren Haushaltsfolgejahre bis zum Abschluss der Maßnahme	Gesamtein-/auszahlungen (über den Gesamtzeitraum der Maßnahme)
	in €	in €	in €	in €	in €	in €	in €
51130-0001 Private Dorferneuerungsvorhaben							
Summe der Einzahlungen aus Investitionstätigkeit	0,00	0	0	0	0	0	0,00
Summe der Auszahlungen aus Investitionstätigkeit	25.525,00	7.500	0	0	0	0	22.000,00
78159000 Investitionszuwendungen an den sonstigen privaten Bereich	25.525,00	7.500	0	0	0	0	22.000,00
Ermächtigungsvortrag aus Vorjahren 3.975 € (Haushaltsrest)							
darunter:							
mit Verpflichtungsermächtigungen in Vorjahren bereits gebunden	-----	0	0	0	0	0	-----
Verpflichtungsermächtigungen	-----	-----	0	0	0	0	-----
Saldo der Ein- und Auszahlungen aus Investitionstätigkeit	-25.525,00	-7.500	0	0	0	0	-22.000,00

Investitionsübersicht 2026

Gemeinde: 06 OG Girod

Teilhaushalt 03 Gestaltung Umwelt
 Leistung 53100 Elektrizitätsversorgung

	bis einschl. des Haushaltsvorjahres bereitgestellte Mittel	Ansatz des Haushaltsjahres	Planungsdaten des Haushaltsfolgejahres	Planungsdaten des zweiten Haushaltsfolgejahres	Planungsdaten des dritten Haushaltsfolgejahres	Planungsdaten der weiteren Haushaltsfolgejahre bis zum Abschluss der Maßnahme	Gesamtein-/auszahlungen (über den Gesamtzeitraum der Maßnahme)
	in €	2026 in €	2027 in €	2028 in €	2029 in €	in €	in €
53100-0001 Stammkapital VGM EE							
Summe der Einzahlungen aus Investitionstätigkeit	0,00	0	0	0	0	0	0,00
Summe der Auszahlungen aus Investitionstätigkeit	0,00	1.000	0	0	0	0	0,00
78642000 Auszahlungen für Finanzanlagen (ohne Ausleihungen und Kreditgewährungen) an Anstalten	0,00	1.000	0	0	0	0	0,00
- Stammkapital VGM EE							
darunter:							
mit Verpflichtungsermächtigungen in Vorjahren bereits gebunden	----	0	0	0	0	0	----
Verpflichtungsermächtigungen	----	----	0	0	0	0	----
Saldo der Ein- und Auszahlungen aus Investitionstätigkeit	0,00	-1.000	0	0	0	0	0,00

Investitionsübersicht 2026

Gemeinde: 06 OG Girod

Teilhaushalt 03 Gestaltung Umwelt
Leistung 54100 Gemeinestraßen

	bis einschl. des Haushaltsvorjahres bereitgestellte Mittel	Ansatz des Haushaltsjahres	Planungsdaten des Haushaltsfolgejahres	Planungsdaten des zweiten Haushaltsfolgejahres	Planungsdaten des dritten Haushaltsfolgejahres	Planungsdaten der weiteren Haushaltsfolgejahre bis zum Abschluss der Maßnahme	Gesamtein-/auszahlungen (über den Gesamtzeitraum der Maßnahme)
	in €	2026 in €	2027 in €	2028 in €	2029 in €	in €	in €
54100-000 Vermischte Investitionsmaßnahmen							
Summe der Einzahlungen aus Investitionstätigkeit	49.315,00	0	0	0	0	0	2.205,00
68530000 Einzahlungen für Infrastrukturvermögen, einschließlich Grundstücke und grundstücksgleiche Rechte	2.205,00	0	0	0	0	0	2.205,00
68800000 Einzahlungen aus der Veräußerung von Waren	47.110,00	0	0	0	0	0	0,00
Summe der Auszahlungen aus Investitionstätigkeit	28.566,40	1.500	0	0	0	0	15.021,00
78560000 Auszahlungen für Fahrzeuge, Maschinen und technische Anlagen	6.360,86	0	0	0	0	0	6.360,00
78593000 Auszahlungen für Baumaßnahmen	22.205,54	1.500	0	0	0	0	8.661,00
Pflege Ausgleichsmaßnahmen							
"In der Bornwiese" / "Auf der Nörr"							
darunter:							
mit Verpflichtungsermächtigungen in Vorjahren bereits gebunden	-----	0	0	0	0	0	-----
Verpflichtungsermächtigungen	-----	-----	0	0	0	0	-----
Saldo der Ein- und Auszahlungen aus Investitionstätigkeit	20.748,60	-1.500	0	0	0	-32.064	-12.816,00
54100-0001 Erschließung NBG "In der Bornwiese"							
Summe der Einzahlungen aus Investitionstätigkeit	130.000,00	0	176.000	45.000	0	0	221.000,00
68290000 Sonstige Beiträge und ähnliche Entgelte	130.000,00	0	176.000	45.000	0	0	221.000,00
- Erschließungsbeiträge							
Summe der Auszahlungen aus Investitionstätigkeit	199.133,68	50.000	210.000	0	0	0	260.000,00
78593000 Auszahlungen für Baumaßnahmen	199.133,68	50.000	210.000	0	0	0	260.000,00
darunter:							
mit Verpflichtungsermächtigungen in Vorjahren bereits gebunden	-----	0	0	0	0	0	-----
Verpflichtungsermächtigungen	-----	-----	210.000	0	0	0	-----
78593000 Auszahlungen für Baumaßnahmen	-----	-----	210.000	0	0	0	-----
Saldo der Ein- und Auszahlungen aus Investitionstätigkeit	-69.133,68	-50.000	-34.000	45.000	0	0	-39.000,00
54100-0005 Erschließung NBG "Mittelstraße"							
Summe der Einzahlungen aus Investitionstätigkeit	209.360,00	0	0	0	0	0	209.360,00
68800000 Einzahlungen aus der Veräußerung von Waren	209.360,00	0	0	0	0	0	209.360,00
Summe der Auszahlungen aus Investitionstätigkeit	79.151,67	0	0	0	0	0	79.152,00
78831000 Fertige Erzeugnisse	79.151,67	0	0	0	0	0	79.152,00
darunter:							
mit Verpflichtungsermächtigungen in Vorjahren bereits gebunden	-----	0	0	0	0	0	-----
Verpflichtungsermächtigungen	-----	-----	0	0	0	0	-----
Saldo der Ein- und Auszahlungen aus Investitionstätigkeit	130.208,33	0	0	0	0	0	130.208,00
54100-0006 Erschließung Verlängerung Bornwiese in Girod							
Summe der Einzahlungen aus Investitionstätigkeit	0,00	0	108.000	28.000	0	0	136.000,00
68290000 Sonstige Beiträge und ähnliche Entgelte	0,00	0	108.000	28.000	0	0	136.000,00
- Erschließungsbeiträge							
Summe der Auszahlungen aus Investitionstätigkeit	0,00	30.000	130.000	0	0	0	160.000,00
78593000 Auszahlungen für Baumaßnahmen	0,00	30.000	130.000	0	0	0	160.000,00
darunter:							
mit Verpflichtungsermächtigungen in Vorjahren bereits gebunden	-----	0	0	0	0	0	-----
Verpflichtungsermächtigungen	-----	-----	130.000	0	0	0	-----
78593000 Auszahlungen für Baumaßnahmen	-----	-----	130.000	0	0	0	-----
Saldo der Ein- und Auszahlungen aus Investitionstätigkeit	0,00	-30.000	-22.000	28.000	0	0	-24.000,00

Investitionsübersicht 2026

Gemeinde: 06 OG Girod

Teilhaushalt 03 Gestaltung Umwelt
Leistung 54100 Gemeinestraßen

	bis einschl. des Haushaltsvorjahres bereitgestellte Mittel	Ansatz des Haushaltsjahres	Planungsdaten des Haushaltsfolgejahres	Planungsdaten des zweiten Haushaltsfolgejahres	Planungsdaten des dritten Haushaltsfolgejahres	Planungsdaten der weiteren Haushaltsfolgejahre bis zum Abschluss der Maßnahme	Gesamtein-/auszahlungen (über den Gesamtzeitraum der Maßnahme)
	in €	2026 in €	2027 in €	2028 in €	2029 in €	in €	in €
54100-007 Erschließung Verlängerung Mittelstraße in Girod							
Summe der Einzahlungen aus Investitionstätigkeit	0,00	0	0	0	0	140.000	140.000,00
68290000 Sonstige Beiträge und ähnliche Entgelte	0,00	0	0	0	0	140.000	140.000,00
- Ausbaubeiträge							
Summe der Auszahlungen aus Investitionstätigkeit	0,00	0	0	0	0	165.000	165.000,00
78593000 Auszahlungen für Baumaßnahmen	0,00	0	0	0	0	165.000	165.000,00
darunter:							
mit Verpflichtungsermächtigungen in Vorjahren bereits gebunden	----	0	0	0	0	0	----
Verpflichtungsermächtigungen	----	----	0	0	0	0	----
Saldo der Ein- und Auszahlungen aus Investitionstätigkeit	0,00	0	0	0	0	-25.000	-25.000,00
54100-008 Sanierung Teilstück Kirchstraße							
Summe der Einzahlungen aus Investitionstätigkeit	0,00	0	0	60.000	0	0	60.000,00
68290000 Sonstige Beiträge und ähnliche Entgelte	0,00	0	0	60.000	0	0	60.000,00
Summe der Auszahlungen aus Investitionstätigkeit	0,00	80.000	0	0	0	0	80.000,00
78593000 Auszahlungen für Baumaßnahmen	0,00	80.000	0	0	0	0	80.000,00
darunter:							
mit Verpflichtungsermächtigungen in Vorjahren bereits gebunden	----	0	0	0	0	0	----
Verpflichtungsermächtigungen	----	----	0	0	0	0	----
Saldo der Ein- und Auszahlungen aus Investitionstätigkeit	0,00	-80.000	0	60.000	0	0	-20.000,00
54100-9050 Umrüstung Straßenbeleuchtung auf LED mit adaptiver Steuerungsfunktion							
Summe der Einzahlungen aus Investitionstätigkeit	52.000,00	52.000	0	0	0	0	0,00
68143000 Investitionszuwendungen von Gemeinden und Gemeindeverbänden	52.000,00	52.000	0	0	0	0	0,00
Summe der Auszahlungen aus Investitionstätigkeit	120.000,00	0	0	0	0	0	0,00
78593000 Auszahlungen für Baumaßnahmen	120.000,00	0	0	0	0	0	0,00
2025: Neuveranschlagung zzgl. Umrüstung von Seil- auf Mastleuchten							
darunter:							
mit Verpflichtungsermächtigungen in Vorjahren bereits gebunden	----	0	0	0	0	0	----
Verpflichtungsermächtigungen	----	----	0	0	0	0	----
Saldo der Ein- und Auszahlungen aus Investitionstätigkeit	-68.000,00	52.000	0	0	0	0	0,00

Investitionsübersicht 2026

Gemeinde: 06 OG Girod

Teilhaushalt 03 Gestaltung Umwelt
 Leistung 55110 Öffentliches Grün, Landschaftsbau

	bis einschl. des Haushaltsvorjahres bereitgestellte Mittel	Ansatz des Haushaltsjahres	Planungsdaten des Haushaltsfolgejahres	Planungsdaten des zweiten Haushaltsfolgejahres	Planungsdaten des dritten Haushaltsfolgejahres	Planungsdaten der weiteren Haushaltsfolgejahre bis zum Abschluss der Maßnahme	Gesamtein-/auszahlungen (über den Gesamtzeitraum der Maßnahme)
	in €	2026 in €	2027 in €	2028 in €	2029 in €	in €	in €
55110-0000 Allgemeine Ersatz- und Ergänzungsbeschaffungen							
Summe der Einzahlungen aus Investitionstätigkeit	0,00	0	0	0	0	0	0,00
Summe der Auszahlungen aus Investitionstätigkeit	2.397,48	0	0	0	0	0	2.397,00
78571000 Auszahlungen für bewegliche Sachen des Anlagevermögens oberhalb der Wertgrenze i.H.v. 1.000,00 Euro	2.397,48	0	0	0	0	0	2.397,00
darunter:							
mit Verpflichtungsermächtigungen in Vorjahren bereits gebunden	-----	0	0	0	0	0	-----
Verpflichtungsermächtigungen	-----	-----	0	0	0	0	-----
Saldo der Ein- und Auszahlungen aus Investitionstätigkeit	-2.397,48	0	0	0	0	0	-2.397,00

Investitionsübersicht 2026

Gemeinde: 06 OG Girod

Teilhaushalt 03 Gestaltung Umwelt
Leistung 55120 Sonstige Erholungseinrichtungen

	bis einschl. des Haushaltsvorjahres bereitgestellte Mittel	Ansatz des Haushaltsjahres	Planungsdaten des Haushaltsfolgejahres	Planungsdaten des zweiten Haushaltsfolgejahres	Planungsdaten des dritten Haushaltsfolgejahres	Planungsdaten der weiteren Haushaltsfolgejahre bis zum Abschluss der Maßnahme	Gesamtein-/auszahlungen (über den Gesamtzeitraum der Maßnahme)
	in €	2026 in €	2027 in €	2028 in €	2029 in €	in €	in €
55120-0001 Instandsetzung / Neubeschilderung Waldlehrpfad							
Summe der Einzahlungen aus Investitionstätigkeit	6.547,17	0	0	0	0	0	6.547,00
68143000 Investitionszuwendungen von Gemeinden und Gemeindeverbänden	5.539,17	0	0	0	0	0	5.539,00
68144000 Investitionszuwendungen von Zweckverbänden	1.008,00	0	0	0	0	0	1.008,00
Summe der Auszahlungen aus Investitionstätigkeit	0,00	0	0	0	0	0	0,00
darunter:							
mit Verpflichtungsermächtigungen in Vorjahren bereits gebunden	-----	0	0	0	0	0	-----
Verpflichtungsermächtigungen	-----	-----	0	0	0	0	-----
Saldo der Ein- und Auszahlungen aus Investitionstätigkeit	6.547,17	0	0	0	0	0	6.547,00
55120-0002 Anbindung Fußweg Richtung Großholbach							
Summe der Einzahlungen aus Investitionstätigkeit	0,00	0	0	0	0	0	0,00
Summe der Auszahlungen aus Investitionstätigkeit	0,00	0	0	0	0	15.000	15.000,00
78593000 Auszahlungen für Baumaßnahmen	0,00	0	0	0	0	15.000	15.000,00
darunter:							
mit Verpflichtungsermächtigungen in Vorjahren bereits gebunden	-----	0	0	0	0	0	-----
Verpflichtungsermächtigungen	-----	-----	0	0	0	0	-----
Saldo der Ein- und Auszahlungen aus Investitionstätigkeit	0,00	0	0	0	0	-15.000	-15.000,00

Investitionsübersicht 2026

Gemeinde: 06 OG Girod

Teilhaushalt 03 Gestaltung Umwelt
Leistung 55310 Friedhofswesen (Friedhofsanlagen, einschließlich Friedwald)

	bis einschl. des Haushaltsvorjahres bereitgestellte Mittel	Ansatz des Haushaltsjahres	Planungsdaten des Haushaltsfolgejahres	Planungsdaten des zweiten Haushaltsfolgejahres	Planungsdaten des dritten Haushaltsfolgejahres	Planungsdaten der weiteren Haushaltsfolgejahre bis zum Abschluss der Maßnahme	Gesamtein-/auszahlungen (über den Gesamtzeitraum der Maßnahme)
	in €	2026 in €	2027 in €	2028 in €	2029 in €	in €	in €
55310-0000 Grabnutzungen							
Summe der Einzahlungen aus Investitionstätigkeit	24.498,64	0	0	0	0	0	23.466,00
68270000 Grabnutzungsentgelte	24.498,64	0	0	0	0	0	23.466,00
- Grabnutzungsentgelte, ab 2024 Konto 55310.43224							
Summe der Auszahlungen aus Investitionstätigkeit	0,00	0	0	0	0	0	0,00
darunter:							
mit Verpflichtungsermächtigungen in Vorjahren bereits gebunden	-----	0	0	0	0	0	-----
Verpflichtungsermächtigungen	-----	-----	0	0	0	0	-----
Saldo der Ein- und Auszahlungen aus Investitionstätigkeit	24.498,64	0	0	0	0	0	23.466,00
55310-0003 Umgestaltung Friedhof							
Summe der Einzahlungen aus Investitionstätigkeit	0,00	0	0	0	0	0	0,00
Summe der Auszahlungen aus Investitionstätigkeit	307.196,24	0	0	0	0	0	272.207,00
78593000 Auszahlungen für Baumaßnahmen	307.196,24	0	0	0	0	0	272.207,00
darunter:							
mit Verpflichtungsermächtigungen in Vorjahren bereits gebunden	-----	0	0	0	0	0	-----
Verpflichtungsermächtigungen	-----	-----	0	0	0	0	-----
Saldo der Ein- und Auszahlungen aus Investitionstätigkeit	-307.196,24	0	0	0	0	0	-272.207,00
55310-0004 Ersatz- und Ergänzungsbeschaffungen							
Summe der Einzahlungen aus Investitionstätigkeit	0,00	0	0	0	0	0	0,00
Summe der Auszahlungen aus Investitionstätigkeit	0,00	15.000	0	0	0	0	15.000,00
78571000 Auszahlungen für bewegliche Sachen des Anlagevermögens oberhalb der Wertgrenze i.H.v. 1.000,00 Euro	0,00	15.000	0	0	0	0	15.000,00
- 2026: Rasenmäher							
darunter:							
mit Verpflichtungsermächtigungen in Vorjahren bereits gebunden	-----	0	0	0	0	0	-----
Verpflichtungsermächtigungen	-----	-----	0	0	0	0	-----
Saldo der Ein- und Auszahlungen aus Investitionstätigkeit	0,00	-15.000	0	0	0	0	-15.000,00

Investitionsübersicht 2026

Gemeinde: 06 OG Girod

Teilhaushalt 03 Gestaltung Umwelt
 Leistung 55510 Kommunale Forstwirtschaft

	bis einschl. des Haushaltsvorjahres bereitgestellte Mittel	Ansatz des Haushaltsjahres	Planungsdaten des Haushaltsfolgejahres	Planungsdaten des zweiten Haushaltsfolgejahres	Planungsdaten des dritten Haushaltsfolgejahres	Planungsdaten der weiteren Haushaltsfolgejahre bis zum Abschluss der Maßnahme	Gesamtein-/auszahlungen (über den Gesamtzeitraum der Maßnahme)
	in €	in €	in €	in €	in €	in €	in €
55510-0000 Allgemeine Ersatz- und Ergänzungsbeschaffungen							
Summe der Einzahlungen aus Investitionstätigkeit	0,00	0	0	0	0	0	0,00
Summe der Auszahlungen aus Investitionstätigkeit	8.341,68	0	0	0	0	1.173	9.515,00
78560000 Auszahlungen für Fahrzeuge, Maschinen und technische Anlagen	8.341,68	0	0	0	0	1.173	9.515,00
- 2021: Anschaffung Forstfahrzeug							
- 2024: Anteil Schutzwagen							
darunter:							
mit Verpflichtungsermächtigungen in Vorjahren bereits gebunden	-----	0	0	0	0	0	-----
Verpflichtungsermächtigungen	-----	-----	0	0	0	0	-----
Saldo der Ein- und Auszahlungen aus Investitionstätigkeit	-8.341,68	0	0	0	0	-1.173	-9.515,00

Investitionsübersicht 2026

Gemeinde: 06 OG Girod

Teilhaushalt 03 Gestaltung Umwelt
 Leistung 55590 Feldwege, Landwirtschaftswege, Wirtschaftswege

	bis einschl. des Haushaltsvorjahres bereitgestellte Mittel	Ansatz des Haushaltsjahres	Planungsdaten des Haushaltsfolgejahres	Planungsdaten des zweiten Haushaltsfolgejahres	Planungsdaten des dritten Haushaltsfolgejahres	Planungsdaten der weiteren Haushaltsfolgejahre bis zum Abschluss der Maßnahme	Gesamtein-/auszahlungen (über den Gesamtzeitraum der Maßnahme)
	in €	2026 in €	2027 in €	2028 in €	2029 in €	in €	in €
55590-0007 Ausbau Wirtschaftsweg "Unter dem Hahn"							
Summe der Einzahlungen aus Investitionstätigkeit	0,00	0	0	0	0	0	0,00
Summe der Auszahlungen aus Investitionstätigkeit	0,00	0	0	0	0	85.000	85.000,00
78593000 Auszahlungen für Baumaßnahmen	0,00	0	0	0	0	85.000	85.000,00
darunter:							
mit Verpflichtungsermächtigungen in Vorjahren bereits gebunden	----	0	0	0	0	0	----
Verpflichtungsermächtigungen	----	----	0	0	0	0	----
Saldo der Ein- und Auszahlungen aus Investitionstätigkeit	0,00	0	0	0	0	-85.000	-85.000,00

Investitionsübersicht 2026

Gemeinde: 06 OG Girod

Teilhaushalt 03 Gestaltung Umwelt
Leistung 57312 Dorfgemeinschaftshäuser, Bürgerhäuser

	bis einschl. des Haushaltsvorjahres bereitgestellte Mittel	Ansatz des Haushaltsjahres	Planungsdaten des Haushaltsfolgejahres	Planungsdaten des zweiten Haushaltsfolgejahres	Planungsdaten des dritten Haushaltsfolgejahres	Planungsdaten der weiteren Haushaltsfolgejahre bis zum Abschluss der Maßnahme	Gesamtein-/auszahlungen (über den Gesamtzeitraum der Maßnahme)
	in €	2026 in €	2027 in €	2028 in €	2029 in €	in €	in €
57312-0000 Allgemeine Ersatz- und Ergänzungsbeschaffungen							
Summe der Einzahlungen aus Investitionstätigkeit	0,00	0	0	0	0	0	0,00
Summe der Auszahlungen aus Investitionstätigkeit	5.801,87	3.000	0	0	0	0	8.802,00
78520000 Auszahlungen für bebaute Grundstücke und grundstücksgleiche Rechte	500,87	0	0	0	0	0	501,00
78571000 Auszahlungen für bewegliche Sachen des Anlagevermögens oberhalb der Wertgrenze i.H.v. 1.000,00 Euro	5.301,00	3.000	0	0	0	0	8.301,00
- Beschaffung von zwei Defibrillatoren für Gemeindeg Häuser							
darunter:							
mit Verpflichtungsermächtigungen in Vorjahren bereits gebunden	-----	0	0	0	0	0	-----
Verpflichtungsermächtigungen	-----	-----	0	0	0	0	-----
Saldo der Ein- und Auszahlungen aus Investitionstätigkeit	-5.801,87	-3.000	0	0	0	-0	-8.802,00

Stellenplan

Stellenplan und Stellenübersicht						
A. Ortsgemeinde Girod nach Teilhaushalten / Produkten	Bes.- Gruppe / Entgelt- gruppe	Zahl der Stellen für das Haushalts-jahr 2026	Zahl der Stellen für das Haushaltsvorjahr 2025		Stellenvermerke ² und Erläuterungen ³	
			Soll	Ist ¹ (tatsächliche Besetzung) am 30.06.2025		
B. Zusammenfassung						
A. Ortsgemeinde Girod						
Teilhaushalt 01 - Zentrale Verwaltung						
1. Arbeitnehmer/-innen						
11430	Gemeindearbeiter	E 5	0,64	0,51	0,51	Tz. 25,00 / 39 Std.
11430	Gemeindearbeiter	E 3	0,31	0,31	0,31	Tz. 12,00 / 39 Std.
11430	Gemeindearbeiter	E 3	0,00	0,64	0,64	Tz. 25,00 / 39 Std.
11430	Gemeindearbeiter	E 5	0,64	0,64	0,64	Tz. 25,00 / 39 Std.
11430	Gemeindearbeiter	E 2	0,19	0,00	0,00	Tz. 7,50 / 39 Std.
Summe Arbeitnehmer Teilhaushalt 01			1,78	2,10	2,10	
Teilhaushalt 02 - Schule und Kultur, Soziales und Jugend, Gesundheit und Sport						
1. Arbeitnehmer/-innen						
36520	Kita-Leitung	S 13	1,00	1,00	1,00	
36520	Erzieher(Innen)	S 8a	1,00	1,00	1,00	
36520	Erzieher(Innen)	S 8a	1,00	1,00	1,00	
36520	Erzieher(Innen)	S 8a	0,94	0,94	0,94	Tz. 36,50 / 39 Std.
36520	Erzieher(Innen)	S 8a	0,51	0,51	0,51	Tz. 20,00 / 39 Std.
36520	Erzieher(Innen)	S 8a	0,65	0,60	0,60	Tz. 25,50 / 39 Std.
36520	Erzieher(Innen)	S 8a	0,64	0,69	0,69	Tz. 25,00 / 39 Std.
36520	Erzieher(Innen)	S 8a	0,64	0,64	0,64	Tz. 25,00 / 39 Std.
36520	Erzieher(Innen)	S 8a	0,10	0,10	0,00	Tz. 4,00 / 39 Std.
36520	Erzieher(Innen)	S 8a	0,59	0,00	0,00	Tz. 23,00 / 39 Std.
36520	Erzieher(Innen)	S 8a	1,00	0,00	0,00	
36520	Erzieher(Innen)	S 8a	0,35	0,00	0,00	Tz. 13,50 / 39 Std.
36520	Erzieher(Innen)	S 3	0,59	0,59	0,59	Tz. 23,00 / 39 Std.
36520	Wirtschaftskraft	E 2	0,55	0,55	0,55	Tz. 21,50 / 39 Std.
36520	Wirtschaftskraft	E 2	0,00	0,63	0,63	Tz. 24,75/39 Std.
36520	Berufspraktikant(Innen)		1,00	1,00	0,00	
36520	Freiw. soziales Jahr		1,00	1,00	0,00	
Summe Arbeitnehmer Teilhaushalt 02			11,56	10,26	8,16	
Teilhaushalt 03 - Gestaltung, Umwelt						
1. Arbeitnehmer/-innen						
Summe Arbeitnehmer Teilhaushalt 03			0,00	0,00	0,00	
Teilhaushalt 04 - Zentrale Finanzdienstleistungen						
1. Arbeitnehmer/-innen						
Summe Arbeitnehmer Teilhaushalt 04			0,00	0,00	0,00	
B. Zusammenfassung						
Summe Arbeitnehmer/-innen der Ortsgemeinde Girod			13,35	12,37	10,26	

Übersicht zur Beurteilung der dauernden Leistungsfähigkeit

Übersicht zur Beurteilung der dauernden Leistungsfähigkeit (Berechnung der sog. "freien Finanzspitze"; Ausgleich Finanzhaushalt)																												
lfd. Nr.	Einzahlungs- und Auszahlungsarten	Ergebnisse des Haushalts- vorvorjahres 2024	Ergebnisse des Haushalts- vorjahres einschl. Nachträge ¹ 2025	Ansätze des Haushalts- jahres 2026	Planungs- daten des ersten Haushalts- folgejahres 2027	Planungs- daten des zweiten Haushalts- folgejahres 2028	Planungs- daten des dritten Haushalts- folgejahres 2029																					
in € ²																												
		einschließlich Zinsauszahlungen für bereits genehmigte Kredite		einschließlich Zinsauszahlungen für bereits genehmigte Kredite und für geplante, aber noch nicht genehmigte Kredite																								
1	Saldo der ordentlichen- und außerordentlichen Ein- und Auszahlungen (§ 2 Abs. 1 Satz 1 Posten F 23 GemHVO)	111.783,18	-147.000	-175.000	-22.000	-11.000	4.000																					
2	abzüglich Auszahlungen zur planmäßigen Tilgung von bereits genehmigten Investitionskrediten (§ 2 Abs. 1 Satz 1 Posten F 36 GemHVO)	0,00	0	0	0	0	0																					
3	Mindest-Rückführungsbetrag gemäß Tilgungsplan	0,00	0	0	0	0	0																					
4	Zwischensumme	111.783,18	-147.000	-175.000	-22.000	-11.000	4.000																					
5	abzüglich Auszahlungen zur planmäßigen Tilgung von geplanten, aber noch nicht genehmigten Investitionskrediten (§ 2 Abs. 1 Satz 1 Posten F 36 GemHVO)	 	 	0	0	0	0																					
6	"freie Finanzspitze" (Ziel in allen Jahren: ≥ 0)	111.783,18	-147.000	-175.000	-22.000	-11.000	4.000																					
<table border="1" style="width: 100%; border-collapse: collapse;"> <thead> <tr> <th style="text-align: center;">Endfällige Kredite</th> </tr> </thead> <tbody> <tr><td style="text-align: center;">Jahr - Betrag €</td></tr> <tr><td style="text-align: center;">Jahr - Betrag €</td></tr> <tr><td style="text-align: center;">Jahr - Betrag €</td></tr> <tr><td style="text-align: center;">Jahr - Betrag €</td></tr> <tr><td style="text-align: center;">Jahr - Betrag €</td></tr> <tr><td style="text-align: center;">Jahr - Betrag €</td></tr> </tbody> </table>		Endfällige Kredite	Jahr - Betrag €	Jahr - Betrag €	Jahr - Betrag €	Jahr - Betrag €	Jahr - Betrag €	Jahr - Betrag €	<table border="1" style="width: 100%; border-collapse: collapse;"> <thead> <tr> <th colspan="2" style="text-align: center;">Stand der Verbindlichkeiten gegenüber der Verbandsgemeinde im Rahmen der Einheitskasse³</th> </tr> </thead> <tbody> <tr><td style="text-align: center;">Jahr 2024</td><td style="text-align: right;">0 €</td></tr> <tr><td style="text-align: center;">Jahr 2025</td><td style="text-align: right;">0 €</td></tr> <tr><td style="text-align: center;">Jahr 2026</td><td style="text-align: right;">0 €</td></tr> <tr><td style="text-align: center;">Jahr 2027</td><td style="text-align: right;">0 €</td></tr> <tr><td style="text-align: center;">Jahr 2028</td><td style="text-align: right;">0 €</td></tr> <tr><td style="text-align: center;">Jahr 2029</td><td style="text-align: right;">0 €</td></tr> </tbody> </table>						Stand der Verbindlichkeiten gegenüber der Verbandsgemeinde im Rahmen der Einheitskasse ³		Jahr 2024	0 €	Jahr 2025	0 €	Jahr 2026	0 €	Jahr 2027	0 €	Jahr 2028	0 €	Jahr 2029	0 €
Endfällige Kredite																												
Jahr - Betrag €																												
Jahr - Betrag €																												
Jahr - Betrag €																												
Jahr - Betrag €																												
Jahr - Betrag €																												
Jahr - Betrag €																												
Stand der Verbindlichkeiten gegenüber der Verbandsgemeinde im Rahmen der Einheitskasse ³																												
Jahr 2024	0 €																											
Jahr 2025	0 €																											
Jahr 2026	0 €																											
Jahr 2027	0 €																											
Jahr 2028	0 €																											
Jahr 2029	0 €																											

¹ Ergebnisse des Haushaltsvorjahres, sofern vorliegend.

² Angaben können auch in 1.000 Euro erfolgen.

³ Bei Ortsgemeinden Stand der Verbindlichkeiten gegenüber der Verbandsgemeinde im Rahmen der Einheitskasse, bei Verbandsgemeinden nur den auf ihren Haushalt entfallenden Anteil.

Übersicht der Verpflichtungsermächtigungen

Übersicht über die aus Verpflichtungsermächtigungen voraussichtlich fällig werdenden Auszahlungen				
Verpflichtungsermächtigungen (gem. § 1 Abs. 1 Nr. 4 GemHVO) ¹	Planungsdaten des Haushalts- folgejahres 2027	Planungsdaten des zweiten Haushalts- folgejahres 2028	Planungsdaten des dritten Haushalts- folgejahres 2029	Planungsdaten der weiteren Haushalts- folgejahre 2030 ff.
in € ²				
im Haushaltsjahr 2026 (VE 340.000 €)	340.000	0	0	0
Summe	340.000	0	0	0
Gesamtbetrag der Investitionskredite (ohne zinslose Kredite und Kredite zur Umschuldung)	0	0	0	0

¹ Es sind in chronologischer Reihenfolge das Haushaltsjahr und alle Haushaltsvorjahre aufzuführen, in denen Verpflichtungsermächtigungen veranschlagt waren, aus deren Inanspruchnahme Auszahlungen fällig werden.

² Angaben können auch in 1.000 € erfolgen.

Übersicht über den Stand der Verbindlichkeiten aus Anleihen, Kreditaufnahmen und ähnlicher Vorgänge

Übersicht über den Stand der Verbindlichkeiten aus Anleihen, Kreditaufnahmen und ähnlicher Vorgänge^{1, 2}				
Ifd. Nr.	Art (gem. § 47 Abs. 5 Nr. 4 GemHVO)	Stand Beginn Haushalts- vorjahr 2025	Voraussichtl. Stand zu Beginn des Haushalts- jahres 2026	Voraussichtl. Stand zum Ende des Haushalts- jahres 2026
		in Euro		
1	Verbindlichkeiten aus Anleihen für Investitionen			
2	Verbindlichkeiten aus Anleihen zur Liquiditätssicherung	0	0	0
3	Verbindlichkeiten aus Kreditaufnahmen für Investitionen (gemäß § 103 GemO) ²	0	0	0
4	Verbindlichkeiten gegenüber der Verbandsgemeinde im Rahmen der Einheitskasse ³			
	darunter:			
5	a) Anleihen und Verbindlichkeiten gegenüber der Verbandsgemeinde im Rahmen der Einheitskasse bis zum 31.12.2023 ⁴	0	0	0
6	b) Anleihen und Verbindlichkeiten gegenüber der Verbandsgemeinde im Rahmen der Einheitskasse ab dem 01.01.2024 ⁵	0	0	0
7	Verbindlichkeiten aus Vorgängen, die Kreditaufnahmen wirtschaftlich gleichkommen ⁶	0	0	0
8	Summe der Verbindlichkeiten aus Anleihen, Kreditaufnahmen und ähnlicher Vorgänge	0	0	0

Bilanz 2023

Aktiva			
Nr.	Bezeichnung	31.12.2022	31.12.2023
1.	Anlagevermögen	7.289.653,99	7.249.362,24
1.1	Immaterielle Vermögensgegenstände	218.328,00	210.475,00
1.1.1	Gewerbliche Schutzrechte und ähnliche Rechte und Werte sowie Lizenzen	1,00	1,00
1.1.2	Geleistete Zuwendungen	50.584,00	56.037,00
1.1.3	Gezahlte Investitionszuschüsse	167.743,00	154.437,00
1.1.4	Geschäfts- oder Firmenwert	0,00	0,00
1.1.5	Anzahlungen auf immaterielle Vermögensgegenstände	0,00	0,00
1.2	Sachanlagen	7.071.325,99	7.038.887,24
1.2.1	Wald, Forsten	1.362.346,11	1.362.346,11
1.2.2	Sonstige unbebaute Grundstücke und grundstücksgleiche Rechte	975.667,78	975.423,78
1.2.3	Bebaute Grundstücke und grundstücksgleiche Rechte	1.280.845,88	1.255.292,88
1.2.4	Infrastrukturvermögen	2.251.757,29	2.112.897,29
1.2.5	Bauten auf fremdem Grund und Boden	623.717,00	612.163,00
1.2.6	Kunstgegenstände, Denkmäler	525,00	386,00
1.2.7	Maschinen, technische Anlagen, Fahrzeuge	11.992,00	10.003,00
1.2.8	Betriebs- und Geschäftsausstattung	62.821,00	49.245,00
1.2.9	Pflanzen und Tiere	1.316,00	1.168,00
1.2.10	Geleistete Anzahlungen, Anlagen im Bau	500.337,93	659.962,18
1.3	Finanzanlagen	0,00	0,00
1.3.1	Anteile an verbundenen Unternehmen	0,00	0,00
1.3.2	Ausleihungen an verbundene Unternehmen	0,00	0,00
1.3.3	Beteiligungen	0,00	0,00
1.3.4	Ausleihungen an Unternehmen, mit denen ein Beteiligungsverhältnis besteht	0,00	0,00
1.3.5	Sondervermögen, Zweckverbände, Anstalten des öR, rechtsfähige komm. Stiftungen	0,00	0,00
1.3.6	Ausleihungen an Sonderverm. Zweckverbände, Anstalten des öR, komm. Stiftungen	0,00	0,00
1.3.7	Sonstige Wertpapiere des Anlagevermögens	0,00	0,00
1.3.8	Sonstige Ausleihungen	0,00	0,00
2.	Umlaufvermögen	2.186.261,00	2.132.501,51
2.1	Vorräte	0,00	0,00
2.1.1	Roh-, Hilfs- und Betriebsstoffe	0,00	0,00
2.1.2	Unfertige Erzeugnisse, unfertige Leistungen	0,00	0,00
2.1.3	Fertige Erzeugnisse, fertige Leistungen und Waren	0,00	0,00
2.1.4	Geleistete Anzahlungen auf Vorräte	0,00	0,00
2.2	Forderungen und sonstige Vermögensgegenstände	2.186.261,00	2.132.501,51
2.2.1	Öffentlich-rechtliche Forderungen, Forderungen aus Transferleistungen	88.064,70	108.048,07
2.2.2	Privatrechtliche Forderungen aus Lieferungen und Leistungen	39.024,65	37.460,84
2.2.3	Forderungen gegen verbundene Unternehmen	18.048,51	9.498,22
2.2.4	Forderungen gegen Unternehmen, mit denen ein Beteiligungsverhältnis besteht	0,00	0,00
2.2.5	Forderungen gegen Sonderverm., Zweckverbände, Anstalten des öR, rechtsf. komm. Stiftungen	0,00	0,00
2.2.6	Forderungen gegen den sonstigen öffentlichen Bereich	2.041.123,14	1.977.494,38
2.2.7	Sonstige Vermögensgegenstände	0,00	0,00
2.3	Wertpapiere des Umlaufvermögens	0,00	0,00
2.3.1	Anteile an verbundenen Unternehmen	0,00	0,00
2.3.2	Sonstige Wertpapiere des Umlaufvermögens	0,00	0,00
2.4	Kassenbestand, Bankguthaben, Guthaben bei EZB und Kreditinstituten, Schecks	0,00	0,00
3.	Ausgleichsposten für latente Steuern	0,00	0,00
4.	Rechnungsabgrenzungsposten	1.099,66	1.235,42
4.1	Disagio	0,00	0,00
4.2	Sonstige Rechnungsabgrenzungsposten	1.099,66	1.235,42
5.	Nicht durch Eigenkapital gedeckter Fehlbetrag	0,00	0,00
	Bilanzsumme	9.477.014,65	9.383.099,17

