

Verbandsgemeinde  
Montabaur  
Westerwaldkreis



# Ortsgemeinde Gackenbach

Haushaltssatzung  
und  
Doppischer Haushaltsplan  
für das Haushaltsjahr 2023



## Inhaltsverzeichnis zum Haushaltsplan

Haushaltssatzung .....	1 - 6
Vorbericht zum Haushalt .....	7 - 52
Ergebnishaushalt.....	53 - 54
Finanz- und Investitionshaushalt .....	55 - 58
Stellenplan.....	59 - 60
Zusammenstellung der Teilhaushalte.....	61 - 206
– <i>Teilhaushalt 1 - Zentrale Verwaltung</i> .....	61 - 88
– <i>Teilhaushalt 2 - Schule und Kultur, Soziales und Jugend, Gesundheit und Sport</i> .....	89 - 120
– <i>Teilhaushalt 3 - Gestaltung Umwelt</i> .....	121 - 188
– <i>Teilhaushalt 4 - Zentrale Finanzleistungen</i> .....	189 - 206
Investitionsübersicht .....	207 - 216
Beurteilung der dauernden Leistungsfähigkeit .....	217 - 218
Übersicht über die Verpflichtungsermächtigungen .....	219 - 220
Übersicht über den Stand der Kreditaufnahmen .....	221 - 222
Bilanz des Jahres 2021/2022 .....	223 - 228



Gemeinde Gackenbach

# Haushaltssatzung

2023





# Haushaltssatzung

der Ortsgemeinde Gackebach für das Jahr 2023

Der Ortsgemeinderat von Gackebach hat, aufgrund von § 95 der Gemeindeordnung für Rheinland-Pfalz (GemO) in der zur Zeit gültigen Fassung, folgende Haushaltssatzung beschlossen:

## § 1 Ergebnis-und Finanzhaushalt

Festgesetzt werden

### im Ergebnishaushalt

der Gesamtbetrag der Erträge auf .....	2.458.000	EUR
der Gesamtbetrag der Aufwendungen auf .....	2.436.000	EUR
der Jahresüberschuss / Jahresfehlbetrag auf .....	22.000	EUR

### im Finanzhaushalt

der Saldo der ordentlichen Ein- und Auszahlungen auf .....	-611.000	EUR
die Einzahlungen aus Investitionstätigkeit auf .....	1.322.700	EUR
die Auszahlungen aus Investitionstätigkeit auf .....	1.477.000	EUR
der Saldo der Ein- und Auszahlungen aus Investitionstätigkeit auf .....	-154.300	EUR
der Saldo der Ein- und Auszahlungen aus Finanzierungstätigkeit auf .....	765.300	EUR

## § 2 Gesamtbetrag der vorgesehenen Kredite

Der Gesamtbetrag der vorgesehenen Kredite, deren Aufnahme zur Finanzierung von Investitionen und Investitionsförderungsmaßnahmen erforderlich ist, wird festgesetzt für

zinslose Kredite auf .....	0	EUR
verzinsten Kredite auf .....	665.500	EUR
zusammen auf .....	665.500	EUR.

## § 3 Verpflichtungsermächtigungen

Der Gesamtbetrag der Ermächtigungen zum Eingehen von Verpflichtungen, die in künftigen Haushaltsjahren zu Auszahlungen für Investitionen oder Investitionsförderungsmaßnahmen (Verpflichtungsermächtigungen) führen können wird festgesetzt auf .....

535.000 EUR.

Die Summe der Verpflichtungsermächtigungen, für die in künftigen Haushaltsjahren voraussichtlich Kredite aufgenommen werden müssen, beläuft sich auf .....

0 EUR.

#### § 4 Steuersätze

Die Steuersätze zur Erhebung der Gemeindesteuern werden wie folgt festgesetzt:

Hebesatz Grundsteuer A .....	345 v.H.
Hebesatz Grundsteuer B .....	465 v.H.
Hebesatz Gewerbesteuer .....	380 v.H.

Die Hundesteuer beträgt für Hunden die innerhalb des Gemeindegebietes:

- für den ersten Hund .....	25 EUR
- für den zweiten Hund .....	66 EUR
- für den dritten und jeden weiteren Hund .....	81 EUR
- für gefährliche Hunde im Sinne von § 7 Abs. 3 und 4 der Hundesteuersatzung .....	500 EUR

#### § 5 Eigenkapital

Der Stand des Eigenkapitals zum 31.12.2021 betrug 4.836.489,02 EUR, Der voraussichtliche Stand des Eigenkapitals zum 31.12.2022 beträgt auf Basis der Haushaltsplanung 5.995.889,02 EUR.

Zum 31.12.2023 wird auf Basis der Haushaltsplanung ein Eigenkapitalbestand von 6.017.889,02 EUR erwartet.

#### § 6 Über- und außerplanmäßige Aufwendungen und Ausgaben

Erhebliche überplanmäßige Aufwendungen oder Auszahlungen gemäß § 100 Abs. 1 Satz 2 GemO liegen vor, wenn im Einzelfall Haushaltsansätze um 2.500 EUR, bei Haushaltsansätzen ab 25.000 EUR um 10 v.H. überschritten werden.

Erhebliche außerplanmäßige Ausgaben liegen vor, wenn ohne das Vorliegen eines entsprechenden Haushaltsansatzes im Einzelfall Aufwendungen bzw. Auszahlungen von 2.500 EUR oder mehr entstehen und diese nicht innerhalb des jeweiligen Deckungskreises finanziert werden können.

#### § 7 Wertgrenze für Investitionen

Investitionen oberhalb der Wertgrenze von 1.000 EUR sind in der Investitionsübersicht einzeln darzustellen.

Gackenbach, den .....

Hans-Ulrich Weidenfeller  
Ortsbürgermeister



## Hinweis:

Die Haushaltssatzung ist gemäß § 97 Abs. 2 GemO der Aufsichtsbehörde mit Schreiben vom ..... vorgelegt worden. Sie **enthält** genehmigungspflichtigen Teile.

Die Haushaltssatzung und der zugehörige Haushaltsplan liegen zur Einsichtnahme im Rathaus der Verbandsgemeinde Montabaur, Zimmer 111, Konrad-Adenauer-Platz 8, 56410 Montabaur öffentlich aus.

Die Offenlage erfolgt vom ..... bis ..... während der Kernarbeitszeit (montags bis mittwochs von 08.00 Uhr bis 12.30 Uhr und von 14.00 Uhr bis 16:00 Uhr; donnerstags von 08.00 Uhr bis 12.30 Uhr und von 14.00 Uhr bis 18.00 Uhr sowie freitags von 08.00 Uhr bis 12.30 Uhr).

Gackebach, den .....

Hans-Ulrich Weidenfeller  
Ortsbürgermeister

## Bescheinigung

Die Haushaltssatzung der Ortsgemeinde Gackebach für das Haushaltsjahr 2023 wurde vom Ortsbürgermeister am ..... ausgefertigt.

Die Haushaltssatzung wurde im Wochenblatt der Verbandsgemeinde Montabaur, ausgegeben am ..... öffentlich bekanntgemacht. Die Satzung tritt zum Beginn des Haushaltsjahres in Kraft.

Die Haushaltssatzung und der zugehörige Haushaltsplan für das Jahr 2023 haben vom ..... bis ..... während der Kernarbeitszeit (montags bis mittwochs von 08.00 Uhr bis 12.30 Uhr und von 14.00 Uhr bis 16.00 Uhr, donnerstags von 08.00 Uhr bis 12.30 Uhr und von 14.00 Uhr bis 18.00 Uhr sowie freitags von 08.00 Uhr bis 12.30 Uhr) zur Einsichtnahme im Rathaus der Verbandsgemeinde Montabaur, Zimmer 111, öffentlich ausgelegt.

Verbandsgemeindeverwaltung Montabaur  
- Sachgebiet 1.4 - Finanzen, Haushalt, Steuern -

Montabaur, den .....

Im Auftrag

Michael Hainze  
Sachgebietsleiter  
- Finanzen, Haushalt, Steuern -



# Gemeinde Gackenbach

## Vorbericht

2023



# Inhaltsverzeichnis

---

1 Rechtliche Grundlagen.....	11
2 Statistische Angaben .....	15
2.1 Gesamtfläche des Ortsgemeindegebietes.....	15
2.2 Entwicklung der Einwohnerzahl (Stichtag 30.06.).....	15
3 Überblick über die Entwicklung der Haushaltswirtschaft.....	16
3.1 Reform des kommunalen Haushaltsrechts .....	16
3.2 Übersicht über die Haushaltslage .....	17
3.2.1 Festsetzung der Hebesätze - Grundlagen und Auswirkungen .....	17
3.2.2 Ergebnishaushalt - Langfristige Betrachtung.....	17
3.3 Bilanz - Entwicklung von Vermögen und Schulden .....	18
3.4 Sonstige allgemeine Entwicklungen .....	22
3.4.1 Bevölkerung .....	22
3.4.2 Wirtschaft und Arbeitsmarkt .....	23
4 Erträge des Ergebnishaushalts .....	24
4.1 Steuern (E 1) .....	25
4.2 Zuwendungen, allgemeine Umlagen und sonstige Transfererträge (E 2).....	28
4.3 Erträge der sozialen Sicherung (E 3).....	29
4.4 Öffentlich-rechtliche Leistungsentgelte (E 4) .....	29
4.5 Privatrechtliche Leistungsentgelte (E 5) .....	29
4.6 Kostenerstattungen und Kostenumlagen (E 6).....	30
4.7 Sonstige laufende Erträge (E 7) .....	30
4.8 Zins- und sonstige Finanzerträge (E 17).....	30
5 Aufwendungen des Ergebnishaushalts .....	32
5.1 Personal- und Versorgungsaufwendungen (E 9).....	33
5.2 Sach- und Dienstleistungen (E 10) .....	34
5.3 Abschreibungen (E 11) .....	37
5.4 Zuwendungen, Umlagen und sonstige Transferaufwendungen (E 12).....	38
5.5 Aufwendungen der sozialen Sicherung (E 13).....	40
5.6 Sonstige laufende Aufwendungen (E 14) .....	40
5.7 Zins- und sonstige Finanzaufwendungen (E 18) .....	41
6 Ergebnis des Ergebnishaushalts.....	42
7 Ein- und Auszahlungen des Finanzhaushalts .....	43

8 Teilhaushalte.....	46
8.1 Übersicht über die Teilhaushalte .....	46
8.2 Deckungsfähigkeit .....	46
8.3 Interne Leistungsverrechnungen (ILV).....	47
8.4 Ergebnisse der Teilergebnis- und Teilfinanzhaushalte .....	48
9 Entwicklung wichtiger Planungskomponenten .....	49
9.1 Entwicklung der Jahresergebnisse (Muster 26).....	49
9.2 Entwicklung der Über-/Unterdeckung im Finanzhaushalt (Muster 27).....	49
9.3 Entwicklung der Investitionen und Investitionsförderungsmaßnahmen .....	50
9.4 Entwicklung der Investitionskredite sowie Belastungen durch kreditähnliche Rechtsgeschäfte .....	50
9.5 Entwicklung der Liquiditätskredite im Rahmen der Einheitskasse .....	51
9.6 Entwicklung des Eigenkapitals (Muster 28) .....	51



## 1 Rechtliche Grundlagen

Die Erstellung der Haushaltssatzung und des Haushaltsplanes und deren Ausgestaltung erfolgt auf Grundlage der im 4. Abschnitt der Gemeindeordnung für Rheinland-Pfalz (§§ 93 bis 105 GemO) getroffenen Regelungen zur Haushaltswirtschaft und der §§ 1 bis 18, der aufgrund des § 116 Abs. 1 Ziffer 1 GemO, durch das fachlich zuständige Ministerium erlassenen Gemeindehaushaltsverordnung (GemHVO) in den jeweils gültigen Fassungen.

### § 95 GemO - Haushaltssatzung

- (1) Die Gemeinde hat für jedes Haushaltsjahr eine Haushaltssatzung zu erlassen.
- (2) Die Haushaltssatzung enthält für das Haushaltsjahr die Festsetzung
  1. des Haushaltsplans unter Angabe des Gesamtbetrags
    - a) der Erträge und der Aufwendungen sowie deren Saldo,
    - b) der ordentlichen und außerordentlichen Ein- und Auszahlungen sowie des jeweiligen Saldos,
    - c) der Einzahlungen und Auszahlungen aus der Investitions- und Finanzierungstätigkeit sowie des jeweiligen Saldos,
    - d) der vorgesehenen Kreditaufnahmen für Investitionen und Investitionsförderungsmaßnahmen ohne Umschuldungen (Kreditermächtigung),
    - e) der vorgesehenen Ermächtigungen zum Eingehen von Verpflichtungen, die künftige Haushaltsjahre mit Auszahlungen für Investitionen und Investitionsförderungsmaßnahmen belasten (Verpflichtungsermächtigungen),
  2. des Höchstbetrags der Kredite zur Liquiditätssicherung,
  3. der Steuersätze, soweit sie für jedes Haushaltsjahr neu festzusetzen sind.

Sie kann auch die Festsetzung von Gebührensätzen und Beitragssätzen für ständige Gemeindeeinrichtungen sowie weitere Vorschriften enthalten, die sich auf die Erträge und Aufwendungen, Einzahlungen und Auszahlungen und den Stellenplan des Haushaltsjahres beziehen.

- (3) In der Haushaltssatzung ist die voraussichtliche Höhe des Eigenkapitals des Vorvorjahres, des Vorjahres und des Haushaltsjahres jeweils zum Bilanzstichtag darzustellen.
- (4) Die Haushaltssatzung bedarf der Genehmigung der Aufsichtsbehörde für
  1. die Summe der Verpflichtungsermächtigungen, für die in den künftigen Haushaltsjahren voraussichtlich Investitionskredite aufgenommen werden müssen,
  2. den Gesamtbetrag der Investitionskredite (§ 103) ohne zinslose Kredite und Kredite zur Umschuldung.
- (5) Die Haushaltssatzung tritt mit Beginn des Haushaltsjahres in Kraft und gilt für das Haushaltsjahr. Sie kann Festsetzungen für zwei Haushaltsjahre, nach Jahren getrennt, enthalten.
- (6) Haushaltsjahr ist das Kalenderjahr, soweit, für einzelne Bereiche durch Gesetz oder auf Grund eines Gesetzes, nichts anderes bestimmt ist.

### § 96 GemO - Haushaltsplan

- (1) Der Haushaltsplan ist Teil der Haushaltssatzung.
- (2) Der Haushaltsplan ist Grundlage für die Haushaltswirtschaft der Gemeinde. Er ist nach diesem Gesetz und den auf Grund dieses Gesetzes erlassenen Vorschriften für die Haushaltswirtschaft verbindlich. Ansprüche und Verbindlichkeiten Dritter werden durch ihn weder begründet noch aufgehoben.
- (3) Der Haushaltsplan enthält alle im Haushaltsjahr für die Erfüllung der Aufgaben der Gemeinde voraussichtlich
  1. anfallenden Erträge und eingehenden Einzahlungen,
  2. entstehenden Aufwendungen und zu leistenden Auszahlungen,
  3. notwendigen Verpflichtungsermächtigungen.

- (4) Der Haushaltsplan besteht aus
  1. dem Ergebnishaushalt,
  2. dem Finanzhaushalt,
  3. den Teilhaushalten,
  4. dem Stellenplan.
- (5) Die Vorschriften über die Haushaltswirtschaft der Sondervermögen der Gemeinde bleiben unberührt.

### **§ 1 GemHVO - Haushaltsplan, Anlagen zum Haushaltsplan**

- (1) Dem Haushaltsplan sind als Anlagen beizufügen:
  1. der Vorbericht,
  2. die Bilanz des letzten Haushaltsjahres, für das ein Jahresabschluss vorliegt,
  3. die Gesamtbilanz des letzten Haushaltsjahres, für das ein Gesamtabschluss vorliegt,
  4. eine Übersicht über die Verpflichtungsermächtigungen,
  5. eine Übersicht über den voraussichtlichen Stand der Verbindlichkeiten zum Ende des Haushaltsjahres,
  6. die Wirtschaftspläne der Sondervermögen, für die Sonderrechnungen geführt werden,
  7. eine produktorientierte Übersicht gemäß § 4 Abs. 4,
  8. eine Übersicht über die Bewirtschaftungsregelungen im Haushaltsplan gemäß § 4 Abs. 8 Satz 2,
  9. für Verbandsgemeinden und Landkreise eine Aufgliederung der Umlagegrundlagen und Umlagebeträge auf die einzelnen umlagepflichtigen kommunalen Gebietskörperschaften für das Haushaltsjahr sowie eine Darstellung der Finanzmittelbestände und der Beurteilung der dauernden finanziellen Leistungsfähigkeit (sogenannte "freie Finanzspitze") der umlagepflichtigen kommunalen Gebietskörperschaften mindestens des Haushaltsvorjahres.
- (2) Im Ergebnis- und Finanzhaushalt sowie in den Teilergebnis- und Teilfinanzhaushalten sind die Ergebnisse des Haushaltsvorjahres, die Ansätze des Haushaltsvorjahres, die Ansätze des Haushaltsjahres und, für jedes Haushaltsjahr getrennt, die Planungsdaten der folgenden drei Haushaltsjahre gegenüberzustellen. Bei einem Doppelhaushalt sind die Ergebnisse des Haushaltsvorjahres, die Ansätze des Haushaltsvorjahres, die Ansätze der beiden Haushaltsjahre und, für jedes Haushaltsjahr getrennt, die Planungsdaten der folgenden zwei Haushaltsjahre gegenüberzustellen.

### **Bestandteile und Anlagen zum Haushaltsplan**

Bestandteile des Haushaltes sind (§ 96 Abs. 4 GemO):

- der Ergebnishaushalt
- der Finanzhaushalt
- die Teilhaushalte
- der Stellenplan

Eine besondere Stellung nimmt der Stellenplan ein (§ 96 Abs. 4 GemO sowie § 5 GemHVO). Er ist die Basis für die Personalwirtschaft der Gemeinde. Angesichts der besonderen Bedeutung des Stellenplans kann eine Änderung nur durch Nachtragssatzung vorgenommen werden. Ausgenommen hiervon sind lediglich Änderungen, die auf Grund des Besoldungsrechts oder der Tarifverträge notwendig werden (§ 98 Abs. 3 GemO).

Deutlich erweitert wird der Katalog der Anlagen; damit wird die Informationsfunktion des Haushaltes hervorgehoben. Zusammen mit den Anlagen zum Jahresabschluss werden künftig zahlreiche Angaben gefordert, die bisher nicht erforderlich waren.



So gehören zu den Anlagen des Haushaltsplans (§ 1 Abs. 1 GemHVO):

- der Vorbericht
- die Bilanz des letzten Haushaltsjahres, für das ein Jahresabschluss vorliegt (in der Regel das Vorvorjahr)
- der Gesamtabschluss des letzten Haushaltsjahres, für das ein Gesamtabschluss vorliegt, ohne Gesamtanhang und Anlagen
- eine Übersicht über die Verpflichtungsermächtigungen
- eine Übersicht über den voraussichtlichen Stand der Verbindlichkeiten zum Ende des Haushaltsjahres
- die Wirtschaftspläne der Sondervermögen, für die Sonderrechnungen geführt werden
- eine Übersicht über die Wirtschaftslage und die voraussichtliche Entwicklung
  - der Unternehmen und Einrichtungen mit eigener Rechtspersönlichkeit, an denen die Gemeinde mit mehr als 50 v. H. beteiligt ist
  - der Zweckverbände, bei denen die Gemeinde Mitglied ist
  - der rechtsfähigen Anstalten des öffentlichen Rechts, für die die Gemeinde Gewährträger ist
- eine Übersicht über die Teilhaushalte
- eine Übersicht über die produktbezogenen Finanzdaten

### **§ 6 GemHVO - Vorbericht**

Der Vorbericht soll einen Überblick über die Entwicklung der Haushaltswirtschaft im Haushaltsjahr unter Einbeziehung insbesondere der beiden Haushaltsvorjahre geben. Die durch den Haushalt gesetzten Rahmenbedingungen sind zu erläutern. Der Vorbericht enthält ferner einen Ausblick auf wesentliche Veränderungen der Rahmenbedingungen der Planung und die Entwicklung wichtiger Planungskomponenten innerhalb des Zeitraums der Ergebnis- und Finanzplanung. Insbesondere sind darzustellen:

1. die Entwicklung der Jahresergebnisse (Jahresüberschüsse / Jahresfehlbeträge),
2. die Entwicklung der Finanzmittelüberschüsse / Finanzmittelfehlbeträge,
3. die Entwicklung der Investitionen und Investitionsförderungsmaßnahmen sowie die sich hieraus ergebenden Auswirkungen auf die Ergebnis- und Finanzhaushalte der folgenden Haushaltsjahre,
4. die Entwicklung der Investitionskredite sowie die Belastung des Haushalts durch kreditähnliche Rechtsgeschäfte,
5. die Entwicklung der Kredite zur Liquiditätssicherung,
6. die Entwicklung des Eigenkapitals,
7. die Veränderungen des Sonderpostens für Belastungen aus dem kommunalen Finanzausgleich.

Der Vorbericht ist daher informativ zu fassen und zugleich auf das Wesentliche zu konzentrieren. Mit dem Gesamtabschluss ist ein Verweis auf die spätestens elf Monate nach Ende des Haushaltsjahres abzuschließende Konsolidierung des Kernhaushalts der Gemeinde mit den Jahresabschlüssen der von ihr beherrschten Unternehmen, Betriebe und Einrichtungen gegeben. Die Verknüpfung zum unternehmerischen Bereich kommt auch in der Verpflichtung zum Ausdruck, eine Übersicht über die Wirtschaftslage und voraussichtliche Entwicklung von der Gemeinde beherrschter Unternehmen, Zweckverbänden, an denen die Gemeinde beteiligt ist, sowie von ihr getragenen Anstalten des öffentlichen Rechts zu geben. Dies ist deshalb bedeutsam, weil der letzte vorliegende Gesamtabschluss in der Regel mehr als ein Jahr zurückliegen dürfte und inzwischen gravierende Veränderungen eingetreten sein können.

Der Gesamtabschluss ersetzt nicht den Beteiligungsbericht, der weiterhin zu erstellen ist (§ 90 Abs. 2 GemO). Mit den Übersichten zu den Teilhaushalten und zur Produktstruktur soll das Verständnis der Haushaltssystematik erleichtert werden.

Auch wenn nicht ausdrücklich vorgeschrieben, legen die meisten Gemeinden zusätzlich ein mittelfristiges Investitionsprogramm vor, das im früheren Haushaltsrecht noch verbindlich war. Mit der - freiwilligen - Erstellung eines Investitionsprogramms soll auch in Zukunft ein schneller Überblick über die laufende und voraussichtliche Investitionstätigkeit gegeben werden

## 2 Statistische Angaben

### 2.1 Gesamtfläche des Ortsgemeindegebietes

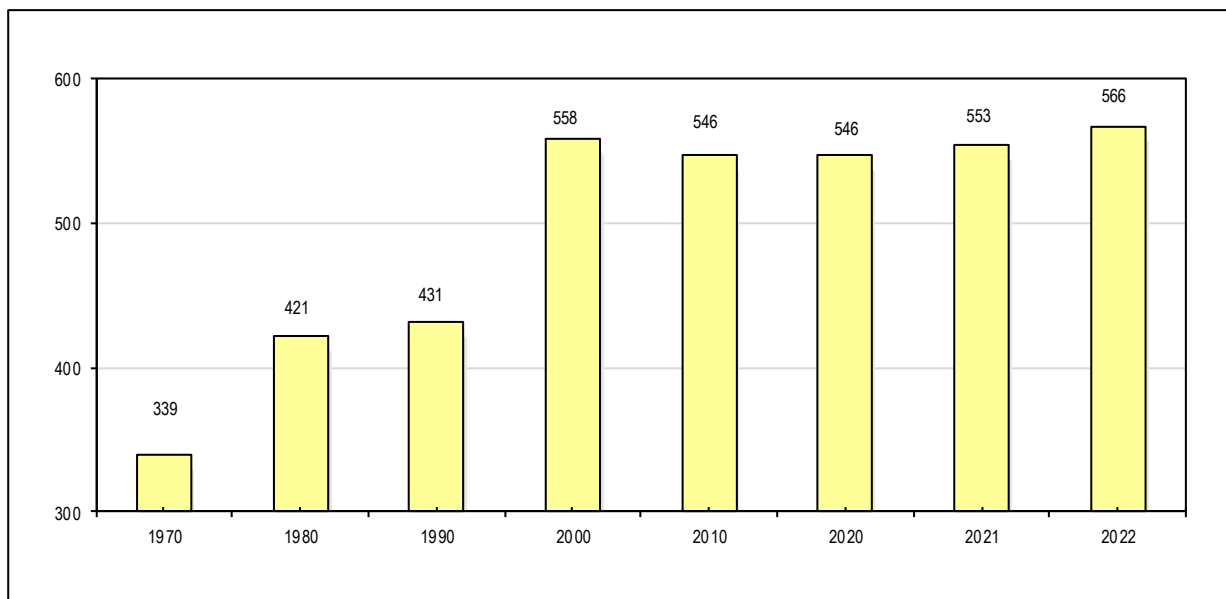
Gemeinde	Bodenfläche insgesamt in ha	davon in Prozent				
		Landwirtschaftsflächen	Waldfläche	Wasserfläche	Siedlungs- und Verkehrsfläche	Sonstige Fläche
Gackebach	475	24,6	46,1	1,6	27,0	0,7

Die Daten der tatsächlichen Flächennutzung werden auf der Grundlage des automatisierten Liegenschaftsbuches markierungsweise von der Vermessungs- und Katasterverwaltung zusammengestellt und im Statistischen Landesamt für die Flächenerhebung aufbereitet. Die Darstellungen entsprechen den Nutzungsverhältnissen am 31. Dezember 2021.

### 2.2 Entwicklung der Einwohnerzahl (Stichtag 30.06.)

Gemeinde	1970	1980	1990	2000	2010	2020	2021	2022
Gackebach	339	421	431	558	546	546	553	566

Zu Grunde liegen die Einwohnerzahlen zum 30. Juni jeden Jahres (Stichtag). Es handelt sich um die Personen mit Hauptwohnung im Ortsgemeindebereich.



## 3 Überblick über die Entwicklung der Haushaltswirtschaft

### 3.1 Reform des kommunalen Haushaltsrechts

Seit 2009 werden für die Haushaltsführung der Kommunen in Rheinland-Pfalz die Grundzüge des doppelhaushaltlichen Haushalts- und Rechnungswesens berücksichtigt. Der Haushaltsplan als zentrales Steuerungsinstrument besteht aus

- dem Ergebnishaushalt, in dem die Erträge und Aufwendungen erfasst und nachgewiesen werden,
- dem Finanzhaushalt, in dem die Einzahlungen und Auszahlungen, insbesondere auch für Investitionen und die Kreditaufnahme und -tilgung dargestellt und nachgewiesen werden,
- den Teilhaushalten,
- dem Stellenplan und
- weiteren Anlagen.

Grundsätzlich sind im Haushaltsplan neben dem Planansatz für das neue Haushaltsjahr die Ergebnisse des Vorjahres und die Ansätze des Vorjahres abzubilden. Weiterhin wird auch eine Prognose für die drei nachfolgenden Haushaltsjahre dargestellt. Dem Leser erschließt sich somit die Entwicklung der Erträge und Aufwendungen.

Mit Hilfe der Software "IKVS" (Interkommunales Vergleichs-System) werden im Vorbericht die Ergebnisse der Vorjahre sowie die aktuellen Planansätze mit dem Durchschnitt (Mittelwert) und dem Zentralwert (Median) anderer vergleichbarer Kommunen in Rheinland-Pfalz (501 – 1.000 Einwohner), welche dem Vergleichs-System angeschlossen sind, in Form von Schaubildern zur Verfügung gestellt.

#### **Mittelwert:**

Unter dem Mittelwert zweier oder mehrerer Zahlen wird das arithmetische Mittel verstanden. In den Kennzahlendiagrammen wird dieser Wert „grün“ dargestellt.

Im vorliegenden Haushaltsplan der Ortsgemeinde Gackebach, für das Haushaltsjahr 2023, sind neben den Planansätzen für das neue Haushaltsjahr auch die Planansätze des Vorjahres 2022 und die festgestellten Rechnungsergebnisse des Haushaltsvorjahres 2021 abgebildet. Neben der rückblickenden Betrachtung auf die beiden dem Haushaltsjahr 2023 vorangegangenen Jahre wird entsprechend der haushaltsrechtlichen Vorschriften auch eine Prognose für die drei dem Haushaltsjahr folgenden Jahre abgegeben. Diese sog. mittelfristige Finanzplanung für die Haushaltsjahre 2024 bis 2026 wird auf Basis der aktuell vorliegenden Daten erstellt und ist insoweit mit zahlreichen Unwägbarkeiten behaftet. Grundlage für die mittelfristige Planungsprognose sind das Haushaltsrundschriften des Landes, das durch den Innenminister des Landes Rheinland-Pfalz im Herbst eines jeden Jahres veröffentlicht wird. Außerdem findet immer die bei Aufstellung des Haushaltsplanes vorliegende, aktuellste regionalisierte Steuerschätzung Berücksichtigung bei der Erstellung des Haushaltes und der Finanzplanung.

Neben diesen externen Planungsvorgaben finden zwingend auch örtliche Besonderheiten, insbesondere im Bereich der Steuereinnahmen, Eingang in die Haushalts- und Finanzplanung, was letztlich häufig zu erheblichen Abweichungen zwischen den Daten der Steuerschätzung bzw. dem Haushaltsrundschriften auf der einen und den tatsächlichen Plandaten auf der anderen Seite führt.

## 3.2 Übersicht über die Haushaltslage

### 3.2.1 Festsetzung der Hebesätze - Grundlagen und Auswirkungen

Die Realsteuerhebesätze der Ortsgemeinde Gackebach orientieren sich an den im Landesfinanzausgleichsgesetz festgesetzten Nivellierungssätzen zur Ermittlung der Steuerkraftmesszahlen zur Errechnung der Umlagegrundlagen für den kommunalen Finanzausgleich. Somit ist sichergestellt, dass die Ortsgemeinde auch nur auf tatsächlich zufließende Steuer-Ist-Einnahmen auch Umlagen zahlt.

Lägen die Realsteuerhebesätze unter den Nivellierungssätzen würden der Ortsgemeinde fiktive Ist-Einnahmen zugerechnet, die tatsächlich nicht bestehen, mit der Konsequenz, dass Umlagen auf tatsächlich nicht vorhandene Einnahmen zu entrichten wären.

Setzt die Ortsgemeinde die Hebesätze oberhalb der Nivellierungssätze an, würden die Ist-Einnahmen für die Berechnung der Steuerkraft nach unten korrigiert, mit der Folge, dass ein Teil der Einnahmen bei der Berechnung des kommunalen Finanzausgleichs keine Berücksichtigung findet, also der bei der Ortsgemeinde verbleibende Steueranteil erhöht würde.

Die Entwicklung der Hebesätze wird nachfolgend dargestellt:

	2017	2018	2019	2020	2021	2022	2023
Hebesatz Grundsteuer A	300	300	300	300	300	300	345
Hebesatz Grundsteuer B	365	365	365	365	365	365	465
Hebesatz Gewerbesteuer	365	365	365	365	365	365	380

### 3.2.2 Ergebnishaushalt - Langfristige Betrachtung

Im Ergebnishaushalt erfolgt die periodengenaue Darstellung des gesamten Ressourcenaufkommens und Ressourcenverbrauchs. Er hat die Aufgabe, über die Art, die Höhe und die Quellen der Erträge und Aufwendungen zu informieren und weist den sich daraus ergebenden Überschuss oder Fehlbetrag aus.

Die nachfolgende Tabelle zeigt die Entwicklung des Ergebnishaushalts:

	2018	2019	2020	2021	2022	2023
E8 - Laufende Erträge aus Verwaltungstätigkeit	1.282.406,30	1.569.888,15	4.108.980,06	4.435.986,87	7.644.550,00	2.457.150,00
E15 - Laufende Aufwendungen aus Verwaltungstätigkeit	1.065.730,42	1.675.842,33	1.411.192,03	6.791.757,61	6.486.950,00	2.435.950,00
<b>E16 - Laufendes Ergebnis aus Verwaltungstätigkeit</b>	<b>216.675,88</b>	<b>-105.954,18</b>	<b>2.697.788,03</b>	<b>-2.355.770,74</b>	<b>1.157.600,00</b>	<b>21.200,00</b>
E17 - Zins- und sonstige Finanzerträge	438,77	2.071,03	1.985,37	2.938,04	2.850,00	850,00
E18 - Zinsen und sonstige Finanzaufwendungen	60,00	22,00	40,00	0,00	1.050,00	50,00
<b>E19 - Saldo der Zins- und sonstigen Finanzerträge und -aufwendungen</b>	<b>378,77</b>	<b>2.049,03</b>	<b>1.945,37</b>	<b>2.938,04</b>	<b>1.800,00</b>	<b>800,00</b>
<b>E20 - Ordentliches Ergebnis</b>	<b>217.054,65</b>	<b>-103.905,15</b>	<b>2.699.733,40</b>	<b>-2.352.832,70</b>	<b>1.159.400,00</b>	<b>22.000,00</b>
<b>E23 - Jahresergebnis</b>	<b>217.054,65</b>	<b>-103.905,15</b>	<b>2.699.733,40</b>	<b>-2.352.832,70</b>	<b>1.159.400,00</b>	<b>22.000,00</b>

### 3.3 Bilanz - Entwicklung von Vermögen und Schulden

Die Ergebnisse von Ergebnishaushalt und Finanzhaushalt haben Einfluss auf die kommunale Bilanz. Da eine Plan-Bilanz haushaltsrechtlich nicht vorgesehen ist, werden nachfolgend die Bilanzpositionen der beiden zuletzt erstellten Jahresabschlüsse dargestellt.

Die Tabelle zeigt das Bilanzvolumen (Aktiva), also das kommunale Vermögen, sowie deren Finanzierung (Passiva). Das Eigenkapital wird zudem in seiner Zusammensetzung dargestellt, weil die Entwicklung der Rücklagen für die Frage der Haushaltssicherung relevant ist.

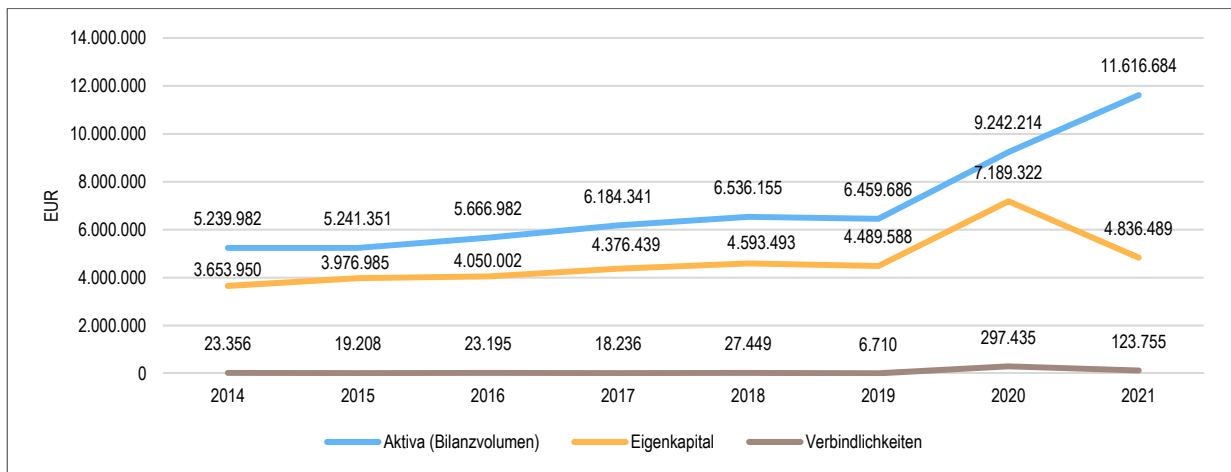
Bilanzpositionen / EUR	2020	2021
<b>1 - Anlagevermögen</b>	<b>5.294.449,00</b>	<b>4.990.594,02</b>
<b>1.1 - Immaterielle Vermögensgegenstände</b>	<b>753.246,00</b>	<b>726.702,00</b>
1.1.1 - Gewerbliche Schutzrechte und ähnliche Rechte und Werte sowie Lizenzen an solchen Rechten und Werten	2,00	2,00
1.1.2 - Geleistete Zuwendungen	53.086,00	49.513,00
1.1.3 - Gezahlte Investitionszuschüsse	700.158,00	677.187,00
1.1.4 - Geschäfts- oder Firmenwert	0,00	0,00
1.1.5 - Anzahlungen auf immaterielle Vermögensgegenstände	0,00	0,00
<b>1.2 - Sachanlagen</b>	<b>4.541.203,00</b>	<b>4.263.892,02</b>
1.2.1 - Wald, Forsten	1.482.052,54	1.033.088,99
1.2.2 - Sonstige unbebaute Grundstücke und grundstücksgleiche Rechte	349.296,38	367.534,34
1.2.3 - Bebaute Grundstücke und grundstücksgleiche Rechte	184.871,91	180.141,91
1.2.4 - Infrastrukturvermögen	2.445.648,94	2.322.955,57
1.2.5 - Bauten auf fremdem Grund und Boden	0,00	0,00
1.2.6 - Kunstgegenstände, Denkmäler	1,00	1,00
1.2.7 - Maschinen, technische Anlagen, Fahrzeuge	4.433,00	3.815,00
1.2.8 - Betriebs- und Geschäftsausstattung	4.174,00	2.353,00
1.2.9 - Pflanzen und Tiere	0,00	0,00
1.2.10 - Geleistete Anzahlungen, Anlagen im Bau	70.725,23	354.002,21
<b>1.3 - Finanzanlagen</b>	<b>0,00</b>	<b>0,00</b>
1.3.1 - Anteile an verbundenen Unternehmen	0,00	0,00
1.3.2 - Ausleihungen an verbundenen Unternehmen	0,00	0,00
1.3.3 - Beteiligungen	0,00	0,00
1.3.4 - Ausleihungen an Unternehmen mit denen ein Beteiligungsverhältnis besteht	0,00	0,00
1.3.5 - Sondervermögen, Zweckverbände, Anstalten des öffentlichen Rechts, rechtsfähige kommunale Stiftungen	0,00	0,00
1.3.6 - Ausleihungen an Sondervermögen, Zweckverbände, Anstalten des öffentlichen Rechts, rechtsfähige kommunale Stiftungen	0,00	0,00
1.3.7 - Sonstige Wertpapiere des Anlagevermögens	0,00	0,00
1.3.8 - Sonstige Ausleihungen	0,00	0,00

Bilanzpositionen / EUR	2020	2021
<b>2 - Umlaufvermögen</b>	<b>3.947.020,13</b>	<b>6.625.344,39</b>
<b>2.1 - Vorräte</b>	<b>4.197,04</b>	<b>54.470,82</b>
2.1.1 - Roh-, Hilfs- und Betriebsstoffe	3.437,32	3.437,32
2.1.2 - Unfertige Erzeugnisse, unfertige Leistungen	0,00	0,00
2.1.3 - Fertige Erzeugnisse, fertige Leistungen und Waren	759,72	51.033,50
2.1.4 - Geleistete Anzahlungen auf Vorräte	0,00	0,00
<b>2.2 - Forderungen und sonstige Vermögensgegenstände</b>	<b>3.942.823,09</b>	<b>6.570.873,57</b>
2.2.1 - Öffentlich-rechtliche Forderungen, Forderungen aus Transferleistungen	10.751,43	40.135,42
2.2.2 - Privatrechtliche Forderungen aus Lieferungen und Leistungen	0,00	458,50
2.2.3 - Forderungen gegen verbundene Unternehmen	0,00	0,00
2.2.4 - Forderungen gegen Unternehmen, mit denen ein Beteiligungsverhältnis besteht	0,00	0,00
2.2.5 - Forderungen gegen Sondervermögen, Zweckverbände, Anstalten des öffentlichen Rechts, rechtsfähige kommunale Stiftungen	0,00	0,00
2.2.6 - Forderungen gegen den sonstigen öffentlichen Bereich	3.932.071,66	6.442.804,83
2.2.7 - Sonstige Vermögensgegenstände	0,00	87.474,82
<b>2.3 - Wertpapiere des Umlaufvermögens</b>	<b>0,00</b>	<b>0,00</b>
2.3.1 - Anteile an verbundenen Unternehmen	0,00	0,00
2.3.2 - Sonstige Wertpapiere des Umlaufvermögens	0,00	0,00
<b>2.4 - Kassenbestand, Bundesbankguthaben, Guthaben bei der Europäischen Zentralbank, Guthaben bei Kreditinstituten und Schecks</b>	<b>0,00</b>	<b>0,00</b>
<b>3 - Ausgleichsposten für latente Steuern</b>	<b>--</b>	<b>--</b>
<b>4 - Rechnungsabgrenzungsposten</b>	<b>745,18</b>	<b>745,92</b>
4.1 - Disagio	0,00	0,00
4.2 - Sonstige Rechnungsabgrenzungsposten	745,18	745,92
<b>5 - Nicht durch Eigenkapital gedeckter Fehlbetrag</b>	<b>0,00</b>	<b>0,00</b>
<b>Summe Aktiva</b>	<b>9.242.214,31</b>	<b>11.616.684,33</b>

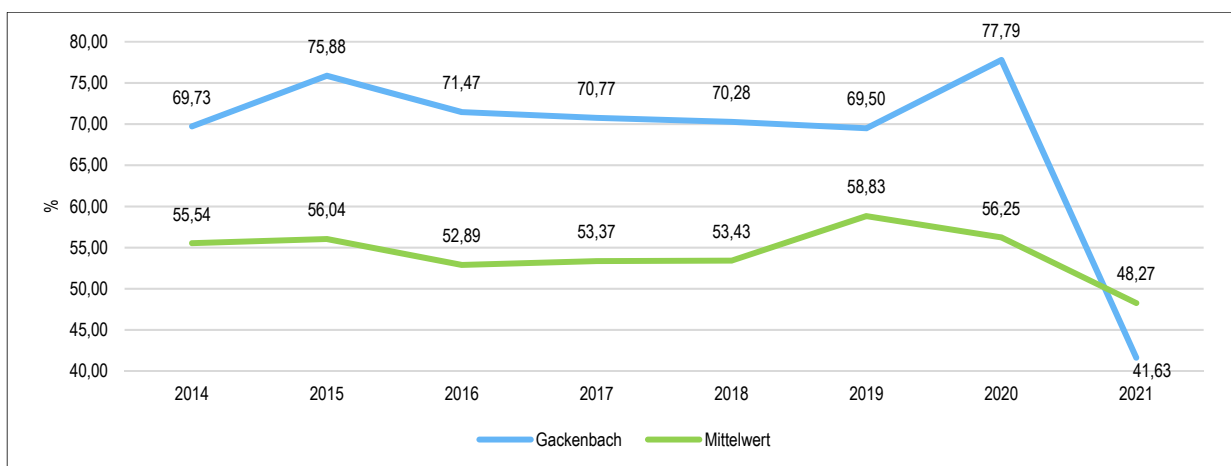
Bilanzpositionen / EUR	2020	2021
<b>1 - Eigenkapital</b>	<b>7.189.321,72</b>	<b>4.836.489,02</b>
1.1 - Kapitalrücklage	4.489.588,32	7.189.321,72
1.2 - Sonstige Rücklagen	0,00	0,00
1.3 - Jahresüberschuss / Jahresfehlbetrag	2.699.733,40	-2.352.832,70
1.4 - Nicht durch Eigenkapital gedeckter Fehlbetrag	0,00	0,00
1.6 - Ergebnisvortrag	0,00	0,00
<b>2 - Sonderposten</b>	<b>1.729.204,43</b>	<b>6.628.382,19</b>
2.1 - Sonderposten für Belastungen aus dem kommunalen Finanzausgleich	0,00	4.998.225,00
2.2 - Sonderposten zum Anlagevermögen	1.708.526,00	1.609.232,00
2.2.1 - Sonderposten aus Zuwendungen	382.171,00	369.161,00
2.2.2 - Sonderposten aus Beiträgen und ähnlichen Entgelten	1.326.355,00	1.240.071,00
2.2.3 - Sonderposten aus Anzahlungen für Anlagevermögen	0,00	0,00
2.3 - Sonderposten für den Gebührenaussgleich	0,00	0,00
2.4 - Sonderposten mit Rücklageanteil	0,00	0,00
2.5 - Sonderposten aus Grabnutzungsentgelten	20.678,43	20.925,19
2.6 - Sonderposten aus Anzahlungen für Grabnutzungsentgelte	0,00	0,00
2.7 - Sonstige Sonderposten	0,00	0,00
<b>3 - Rückstellungen</b>	<b>26.253,00</b>	<b>28.058,00</b>
3.1 - Rückstellungen für Pensionen und ähnliche Verpflichtungen	26.253,00	28.058,00
3.2 - Steuerrückstellungen	0,00	0,00
3.3 - Rückstellungen für latente Steuern	0,00	0,00
3.4 - Sonstige Rückstellungen	0,00	0,00
<b>4 - Verbindlichkeiten</b>	<b>297.435,16</b>	<b>123.755,12</b>
4.1 - Anleihen	0,00	0,00
4.2 - Verbindlichkeiten aus Kreditaufnahmen	0,00	0,00
4.2.1 - Verbindlichkeiten aus Kreditaufnahmen für Investitionen	0,00	0,00
4.2.2 - Verbindlichkeiten aus Kreditaufnahmen zur Liquiditätssicherung	0,00	0,00
4.3 - Verbindlichkeiten aus Vorgängen, die Kreditaufnahmen wirtschaftlich gleichkommen	0,00	0,00
4.4 - Erhaltene Anzahlungen auf Bestellungen	0,00	0,00
4.5 - Verbindlichkeiten aus Lieferungen und Leistungen, erhaltene Anzahlungen	1.650,75	119.959,65
4.6 - Verbindlichkeiten aus Transferleistungen	0,00	0,00
4.7 - Verbindlichkeiten gegenüber verbundenen Unternehmen	0,00	0,00
4.8 - Verbindlichkeiten gegenüber Unternehmen, mit denen ein Beteiligungsverhältnis besteht	0,00	0,00
4.9 - Verbindlichkeiten gegenüber Sondervermögen, Zweckverbänden, Anstalten des öffentlichen Rechts, rechtsfähige kommunalen Stiftungen	0,00	0,00
4.10 - Verbindlichkeiten gegenüber dem sonstigen öffentlichen Bereich	293.309,67	3.595,97
4.11 - Sonstige Verbindlichkeiten	2.474,74	199,50
<b>5 - Rechnungsabgrenzung</b>	<b>0,00</b>	<b>0,00</b>
<b>Summe Passiva</b>	<b>9.242.214,31</b>	<b>11.616.684,33</b>



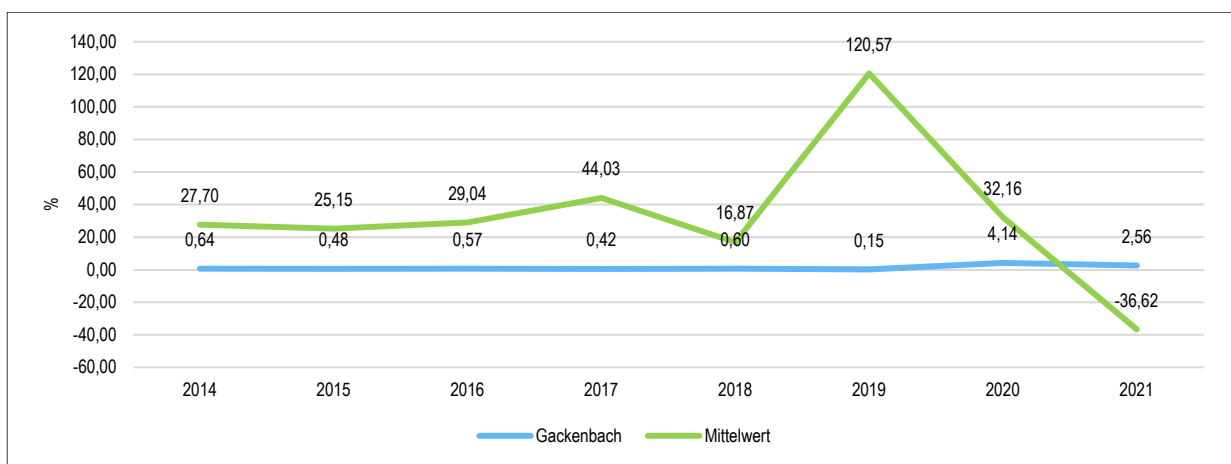
Die Grafik zeigt die langfristige Entwicklung des kommunalen Vermögens (Aktiva) sowie dessen Finanzierung über die wesentlichen Positionen Eigenkapital und Verbindlichkeiten.



Um die Eigenkapitalausstattung beurteilen zu können, bietet sich die Betrachtung der Eigenkapitalquote an. Sie zeigt den prozentualen Anteil des Eigenkapitals am Bilanzvolumen.



Der Verschuldungsgrad bildet die Verbindlichkeiten in Prozent vom Eigenkapital ab. Bei einem Verschuldungsgrad von über 100 % sind die Verbindlichkeiten höher als das bilanzielle Eigenkapital.



### 3.4 Sonstige allgemeine Entwicklungen

Die Einschätzung der weiteren Bevölkerungsentwicklung sowie der sonstigen Entwicklungen in den Bereichen Wirtschaft und Arbeitsmarkt ist Grundlage für jede Art von strategischer Planung in Kommunalverwaltungen. Bedingt durch den allgemeinen demografischen Trend haben die meisten deutschen Kommunen einen Bevölkerungsrückgang sowie eine zunehmend alternde Bevölkerung zu verzeichnen. Dies erfordert für die Zukunft eine Anpassung der kommunalen Angebote für Kinder und Jugendliche sowie Senioren.

Die Entwicklung der Bevölkerung nach Anzahl und Altersaufbau ist nur bedingt kommunal beeinflussbar. Der gesamtgesellschaftliche Trend zu einer schrumpfenden und immer älter werdenden Gesamtbevölkerung ist heute unumkehrbar, wobei die örtlichen Ausprägungen durchaus stark variieren können. Die Anzahl derer, die durch Erwerbseinkommen Sozialversicherungsbeiträge und Steuern erwirtschaften, wird langfristig schrumpfen; der Anteil derer, die auf staatliche Transferleistungen (z.B. Grundsicherung im Alter) angewiesen sind, wird steigen. Dies wird unweigerlich zu einer weiteren Belastung der staatlichen und kommunalen Finanzsysteme führen.

Die zentrale Frage der örtlichen Politik ist daher nicht, ob der Prozess aufgehalten werden kann. Vielmehr geht es um den hierdurch entstehenden Anpassungs- und Gestaltungsbedarf, d.h. wann und in welchem Maße eine quantitative und inhaltliche Neuausrichtung der kommunalen Dienstleistungspalette erfolgen muss. Der Bericht soll eine Orientierung darüber ermöglichen, wie die örtliche Situation mit Blick auf folgende Kriterien einzuschätzen ist:

- Einwohnerentwicklung im Zeitverlauf
- örtliche Entwicklung von Wirtschaft und Arbeitsmarkt

#### 3.4.1 Bevölkerung

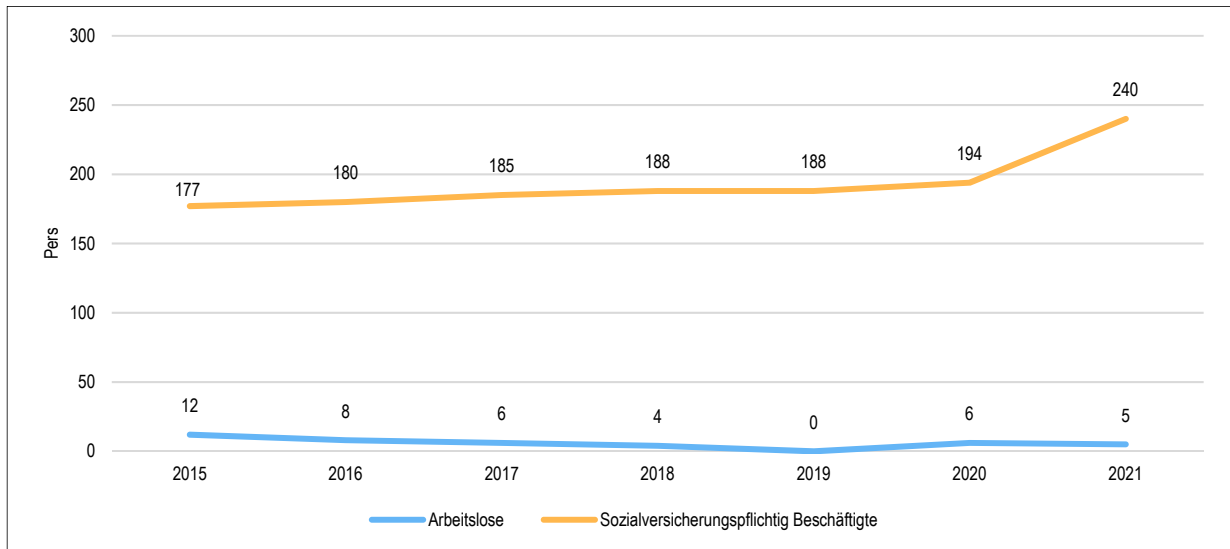
Im Folgenden wird die Entwicklung der Einwohnerzahl insgesamt sowie bestimmter Altersgruppen abgebildet, deren Entwicklung besonderen Einfluss auf die kommunale Infrastruktur in den Bereichen Kindertagesstätten und Schulen haben:

	2017	2018	2019	2020	2021
Senioren	102	101	108	107	105
Einwohner 46 - 65	210	208	201	195	197
Einwohner 18 - 45	135	146	144	150	157
Kinder und Jugendliche 11 - 17	38	34	37	38	30
Kinder 7 - 10	15	17	15	14	13
Kinder 3 - 6	9	11	13	19	20
Kinder 0 - 2	16	18	16	15	16
Einwohner zum 31.12.	525	535	534	538	538

Die vorstehend dargestellten Daten beziehen sich auf den Zeitraum 2017 bis 2021, die statistische Aufarbeitung für das Jahr 2022 wird erfahrungsgemäß erst im Sommer des Jahres vorliegen.

### 3.4.2 Wirtschaft und Arbeitsmarkt

Nachfolgend wird tabellarisch die Entwicklung der wichtigsten Indikatoren wie die Zahl der Arbeitslosen und die Zahl der sozialversicherungspflichtig Beschäftigten vor Ort angezeigt. Die Daten entstammen den Statistiken der Bundesagentur für Arbeit.



## 4 Erträge des Ergebnishaushalts

Die Entwicklung der einzelnen Ertragsarten in der mittelfristigen Finanzplanung wird in der nachfolgenden Tabelle dargestellt. Neben einer Vielzahl von Mittelmeldungen durch die Ortsgemeinde und die Fachabteilungen in der Verwaltung sind bei der Aufstellung des Haushaltsplanes 2023 auch allgemeine Planungsgrundlagen eingeflossen. So orientiert sich die Haushalts- und Finanzplanung im Wesentlichen an dem jährlich im Herbst erscheinenden Haushaltsrundschriften des Landes, mit dem das Innenministerium die Basisdaten für die Planung über den gesamten Finanzplanungszeitraum bekannt gibt.

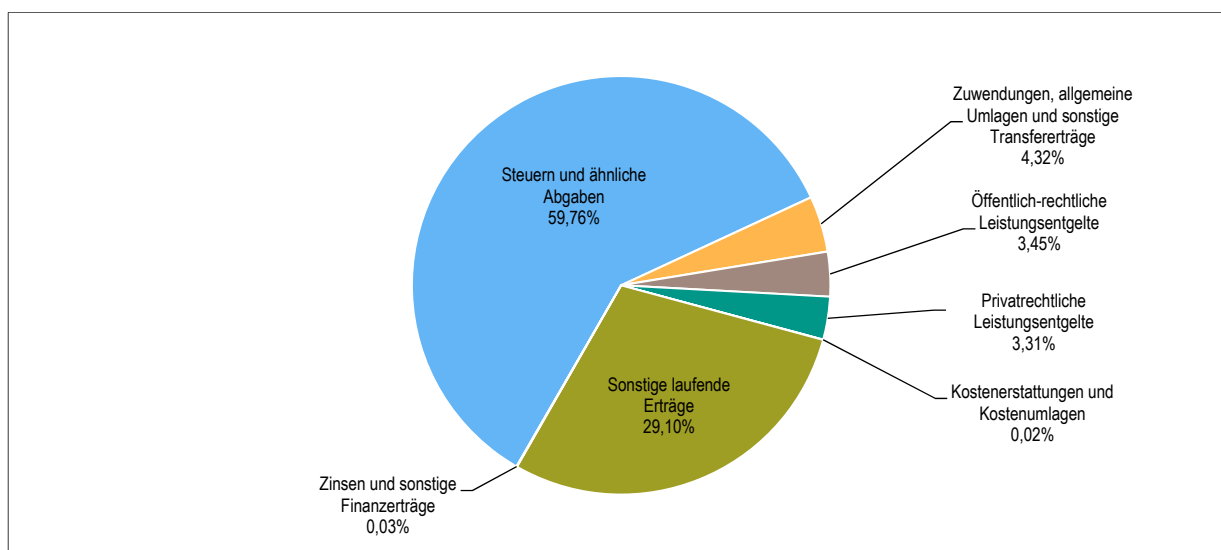
Darüber hinaus stellt die ebenfalls im Herbst erscheinende regionalisierte Steuerschätzung die wesentliche Grundlage für die Kalkulation der Beteiligung der Gemeinden an den Gemeinschaftssteuereinnahmen des Landes dar. Aus den aktuell vorliegenden Planungsgrundlagen ergibt sich für den Planungs- und Finanzplanungszeitraum 2023 bis 2026 folgende Einschätzung:

	Erg 2021	Plan 2022	Plan 2023	Plan 2024	Plan 2025	Plan 2026
E1 - Steuern und ähnliche Abgaben	4.309.240	2.442.200	1.468.950	1.511.950	1.588.300	1.664.350
E2 - Zuwendungen, allgemeine Umlagen und sonstige Transfererträge	-23.292	57.996	106.175	25.800	23.450	23.750
E4 - Öffentlich-rechtliche Leistungsentgelte	87.793	88.650	84.850	85.000	85.050	85.200
E5 - Privatrechtliche Leistungsentgelte	29.909	41.219	81.350	56.600	56.600	56.600
E6 - Kostenerstattungen und Kostenumlagen	500	607	600	600	600	600
E7 - Sonstige laufende Erträge	31.837	5.013.878	715.225	16.150	15.700	15.500
<b>E8 - Laufende Erträge aus Verwaltungstätigkeit</b>	<b>4.435.987</b>	<b>7.644.550</b>	<b>2.457.150</b>	<b>1.696.100</b>	<b>1.769.700</b>	<b>1.846.000</b>
E17 - Zinsen und sonstige Finanzerträge	2.938	2.850	850	1.350	1.350	1.350
<b>Gesamtertrag</b>	<b>4.438.925</b>	<b>7.647.400</b>	<b>2.458.000</b>	<b>1.697.450</b>	<b>1.771.050</b>	<b>1.847.350</b>

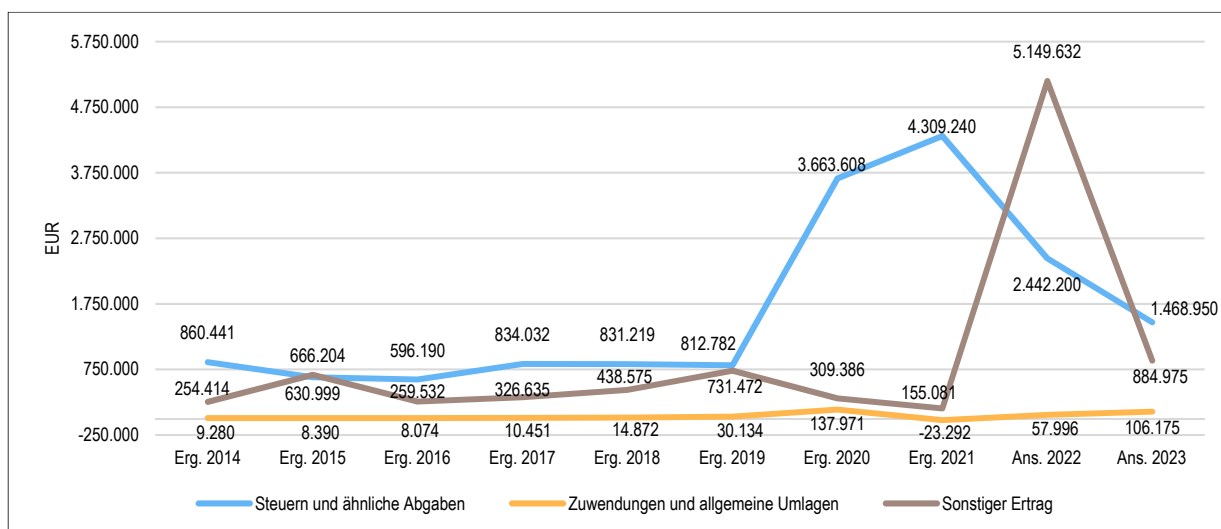
Die Summe der Erträge des Ergebnishaushalts von zusammen 2.458.000 EUR (Posten E 8 + E 17) verringert sich gegenüber dem Vorjahr um -5.189.400 EUR. Die Veränderungen bei den einzelnen Ertragsarten stellen sich im Detail wie folgt dar:

	Plan 2022	Plan 2023	Abw. abs.
E1 - Steuern und ähnliche Abgaben	2.442.200	1.468.950	-973.250
E2 - Zuwendungen, allgemeine Umlagen und sonstige Transfererträge	57.996	106.175	48.179
E4 - Öffentlich-rechtliche Leistungsentgelte	88.650	84.850	-3.800
E5 - Privatrechtliche Leistungsentgelte	41.219	81.350	40.131
E6 - Kostenerstattungen und Kostenumlagen	607	600	-7
E7 - Sonstige laufende Erträge	5.013.878	715.225	-4.298.653
<b>E8 - Laufende Erträge aus Verwaltungstätigkeit</b>	<b>7.644.550</b>	<b>2.457.150</b>	<b>-5.187.400</b>
E17 - Zinsen und sonstige Finanzerträge	2.850	850	-2.000
<b>Gesamtertrag</b>	<b>7.647.400</b>	<b>2.458.000</b>	<b>-5.189.400</b>

Die Zusammensetzung nach den einzelnen Ertragsarten ergibt folgendes Bild:



Die wichtigsten Ertragsarten in der langfristigen Entwicklung stellen sich wie folgt dar:



#### 4.1 Steuern (E 1)

Die nachfolgende Tabelle zeigt die Entwicklung der einzelnen Steuerarten:

	Erg. 2021	Plan 2022	Plan 2023	Plan 2024	Plan 2025	Plan 2026
Grundsteuer A	1.883	1.900	2.200	2.200	2.200	2.200
Grundsteuer B	60.486	60.500	77.500	78.750	79.900	81.100
Gewerbesteuer	3.866.411	2.000.000	986.000	1.012.600	1.071.350	1.130.300
Anteil Einkommenssteuer	296.806	302.400	317.500	329.900	344.400	358.500
Anteil Umsatzsteuer	51.620	44.500	46.800	48.150	49.100	50.000
Hundesteuer	1.955	2.000	2.000	2.000	2.000	2.000
Ausgleichsleistungen	30.080	30.900	36.950	38.350	39.350	40.250
<b>Summe</b>	<b>4.309.240</b>	<b>2.442.200</b>	<b>1.468.950</b>	<b>1.511.950</b>	<b>1.588.300</b>	<b>1.664.350</b>

Das geplante Steueraufkommen im Jahr 2023 verringert sich insgesamt um 973.250 EUR auf 1.468.950 EUR. Die Hebesätze für die Berechnung der Grundsteuer A und B sowie der Gewerbesteuer steigen gegenüber dem Vorjahr deutlich. Es handelt sich hierbei um die Angleichung der gemeindlichen Hebesätze an die Nivellierungssätze nach dem Landesfinanzausgleichsgesetz, da der Landesgesetzgeber hier erstmals seit dem 01.01.2014 die landeseinheitlichen Nivellierungssätze für die Grundsteuer A, die Grundsteuer B und die Gewerbesteuer in Anlehnung an die bundesdurchschnittlichen Hebesätze in den Flächenländern angepasst hat. Für die Grundsteuer A bedeutet dies eine Anhebung des Hebesatzes um 45 Punkte auf nun 345 v.H., für die Grundsteuer B eine Erhöhung um 100 Punkte auf 465 v.H. und für die Gewerbesteuer eine Anhebung um 15 Punkte auf nun 380 v.H..

Unter anderem hieraus ergeben sich folgende Veränderungen bei den Erträgen aus der Grundsteuer A (2.200 EUR; +300 EUR) und Grundsteuer B (77.500 EUR; +17.000 EUR).

Bei der Gewerbesteuer wird ebenfalls mit einem veränderten Aufkommen (986.000 EUR; -1.014.0002 EUR) kalkuliert. Als Berechnungsgrundlage wurde hier die Jahreshauptveranlagung und die Gewerbesteuerentwicklung des Vorjahres herangezogen.

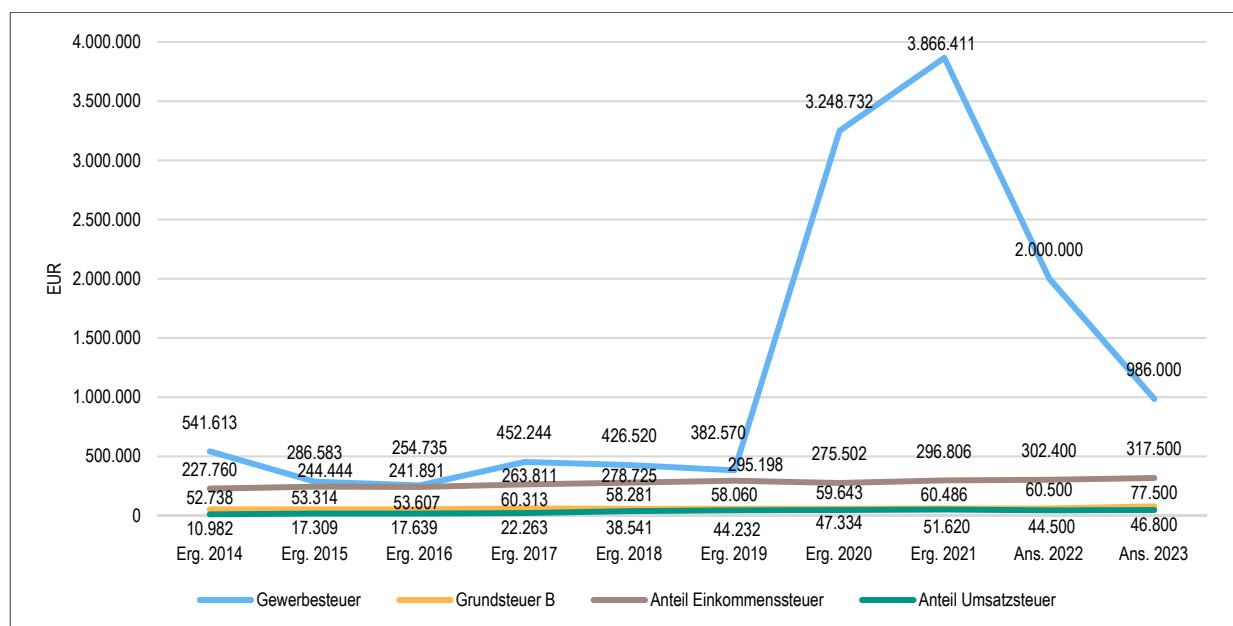
Neben den originären Gemeindesteuern, wie der bereits erwähnten Grundsteuer A und B sowie der Gewerbesteuer werden die Kommunen an dem Gemeinschaftssteueraufkommen des Landes beteiligt. Über diese im Finanzausgleich geregelte Beteiligung partizipieren die Gemeinden an den Einkommensteuer-, Umsatzsteuer- und den dem Land durch den Bund zugewiesenen Umsatzsteuermehreinnahmen. Auf Grundlage der letzten regionalisierten Steuerschätzung ergeben sich die nachfolgend dargestellten Beteiligungen an den Gemeinschaftssteuern.

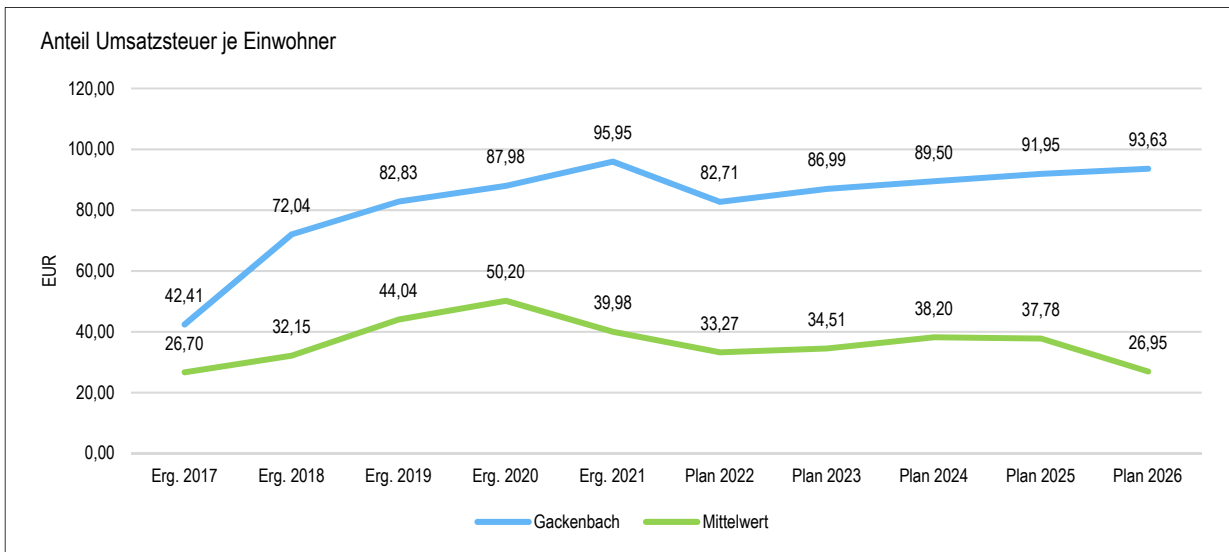
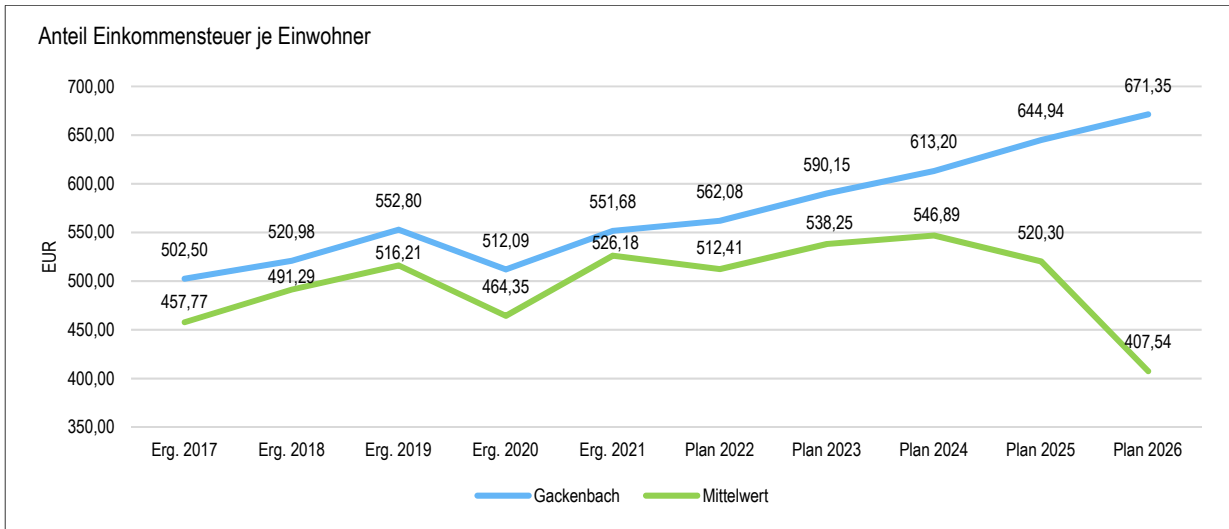
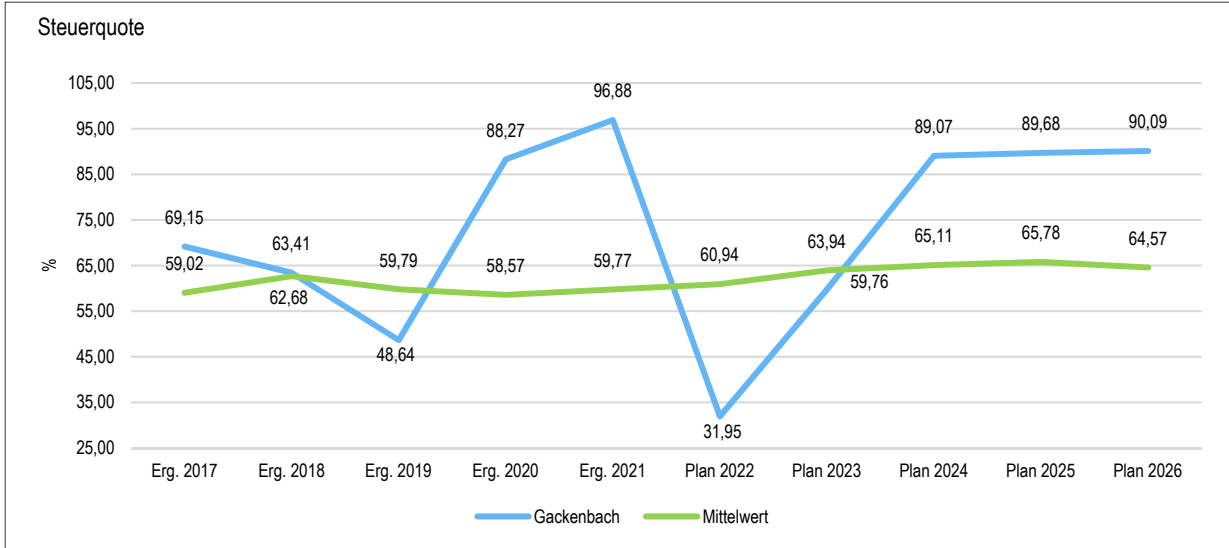
Der Gemeindeanteil an der Einkommensteuer (317.500 EUR; +15.100 EUR) wird basierend auf der jüngsten Steuerschätzung im Vergleich zum Vorjahr deutlich erhöht kalkuliert.

Die Umsatzsteuerbeteiligung (46.800 EUR; +2.300 EUR) sowie die Ausgleichsleistungen nach § 28 LFAG (36.950 EUR; +6.050 EUR) steigen im Vergleich zum Vorjahr ebenfalls. An dieser Stelle sei noch anzumerken, dass die Ausgleichsleistungen nach § 28 LFAG im Zuge der Neuregelung des Finanzausgleichs die Ausgleichsleistungen nach dem ehem. § 21 LFAG (Familienleistungsausgleich) ersetzen.

Das Ertragsaufkommen aus der Hundesteuer (2.000 EUR; +/- 0 EUR) bleibt unverändert.

Die nachfolgende Grafik zeigt die ertragsstärksten Steuerarten in der langfristigen Entwicklung:





#### 4.2 Zuwendungen, allgemeine Umlagen und sonstige Transfererträge (E 2)

Nachfolgend wird die Entwicklung der Zuwendungen, allgemeinen Umlagen und sonstigen Transfererträge nach den einzelnen Arten abgebildet.

	Erg. 2021	Plan 2022	Plan 2023	Plan 2024	Plan 2025	Plan 2026
Sonstige allgemeinen Zuweisungen	-100.092	0	0	0	0	0
Zuweisungen und Zuschüsse für laufende Zwecke	53.961	35.000	83.000	2.500	0	0
Erträge aus der Auflösung von Sonderposten aus Zuwendungen	22.839	22.996	23.175	23.300	23.450	23.750
<b>Zuwendungen, allgemeine Umlagen und sonstige Transfererträge</b>	<b>-23.292</b>	<b>57.996</b>	<b>106.175</b>	<b>25.800</b>	<b>23.450</b>	<b>23.750</b>

Unter den Erträgen aus Zuwendungen, allgemeinen Umlagen und sonstigen Transfererträgen sind die Erträge aus der Auflösung von Sonderposten aus Zuwendungen, die Erträge aus sonstigen Sonderposten und die Erträge aus Zuweisungen und Zuschüssen für laufende Zwecke vom Land zusammengefasst. In diesem Bereich erhöhen sich die geplanten Erträge um insgesamt 48.179 EUR auf 106.175 EUR.

Die Ortsgemeinde erwartet Zuwendungen des Landes für laufende Zwecke in Höhe von 38.000 EUR (+3.000 EUR).

Die Landesmittel entfallen alle auf den Teilhaushalt 3 - Gestaltung, Umwelt -.

Für folgende Einzelzwecke wird derzeit eine Förderung durch das Land erwartet:

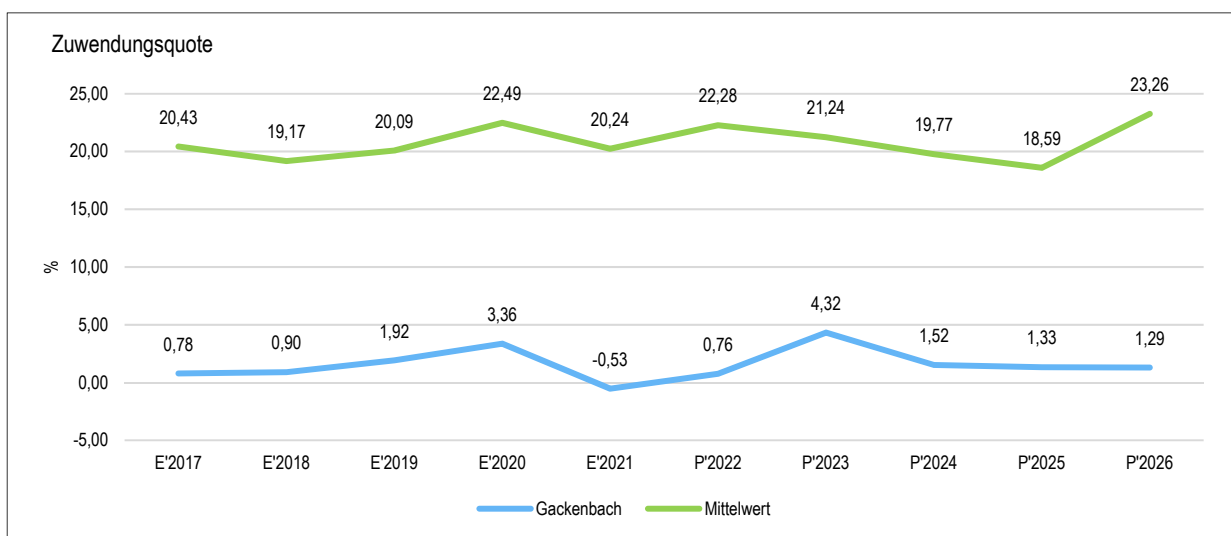
<u>Produkt 51130</u> (Dorferneuerung)	Fortschreibung Dorferneuerungskonzept .....	9.000 EUR
	Erstellung energetisches Quartierskonzept .....	9.000 EUR
<u>Produkt 55210</u> (Gewässerunterhaltung)	Erstellung Hochwasserschutzkonzept .....	20.000 EUR

Neben den Landeszuweisungen werden auch Zuwendungen von sonstigen Bereichen erwartet. Auch diese Zuwendungen in Höhe von 45.000 EUR (+45.000 EUR) entfallen auf den Teilhaushalt 3 - Gestaltung, Umwelt -.

<u>Produkt 51130</u> (Dorferneuerung)	Erstellung energetisches Quartierskonzept .....	45.000 EUR
---------------------------------------	---	------------

Neben der erwarteten Förderung des Landes, zur Erstellung eines energetischen Quartierskonzeptes, wird bei diesem Projekt eine Förderung der Kreditanstalt für Wiederaufbau (KfW) in Höhe von 75 v.H. erwartet.

Bei den Erträgen aus der Auflösung von Sonderposten aus Zuwendungen in Höhe von 23.000 EUR (+100 EUR) wird mit einem marginalen Anstieg kalkuliert. Die Erträge aus sonstigen Sonderposten (Planabrundungsbetrag) steigen um 79 EUR auf 175 EUR an.





### 4.3 Erträge der sozialen Sicherung (E 3)

- Fehlanzeige -

### 4.4 Öffentlich-rechtliche Leistungsentgelte (E 4)

Die öffentlich-rechtlichen Leistungsentgelte umfassen unter anderem Entgelte für die Inanspruchnahme von Verwaltungsleistungen im engeren Sinne sowie für die Benutzung von öffentlichen Einrichtungen und die Inanspruchnahme wirtschaftlicher Dienstleistungen zur Deckung laufender Kosten. Ihrer Erhebung liegt eine öffentlich-rechtliche Vorschrift (z.B. Gesetz, kommunale Satzung) zu Grunde.

	Erg. 2021	Plan 2022	Plan 2023	Plan 2024	Plan 2025	Plan 2026
Benutzungsgebühren, wiederkehrende Beiträge und Kostenerstattungen	10.162	11.200	7.250	7.400	7.450	7.600
Erträge aus der Auflösung von Sonderposten für Beiträge	76.455	76.500	76.500	76.500	76.500	76.500
Erträge aus der Auflösung von Sonderposten für Grabnutzungsentgelte	1.176	950	1.100	1.100	1.100	1.100
<b>Summe öffentlich-rechtliche Leistungsentgelte</b>	<b>87.793</b>	<b>88.650</b>	<b>84.850</b>	<b>85.000</b>	<b>85.050</b>	<b>85.200</b>

Die Summe der öffentlich-rechtlichen Leistungsentgelte reduziert sich gegenüber dem Vorjahr um 3.800 EUR auf nun 84.850 EUR. Neben den in unveränderter Höhe zu veranschlagenden Erträgen aus der Auflösung von Sonderposten für Beiträge in Höhe von 76.500 EUR und den an das erwartete Ergebnis des Jahres 2022 angepassten Ansatz für die Erträge aus der Auflösung von Grabnutzungsentgelten in Höhe von 1.100 EUR (+150 EUR), ergibt sich die wesentliche Veränderung der Veranschlagung im Bereich der Erträge aus Benutzungsgebühren, wiederkehrenden Beiträgen und Kostenerstattungen. In der Summe ergibt sich hier ein Rückgang um 3.950 EUR, wobei die größte Einzelveränderung bei den Erträgen aus Parkgebühren am Wild- und Freizeitpark liegt. Auf Basis der um die Corona-Krise bereinigten Vorjahresergebnisse ist davon auszugehen, dass die in den letzten Jahren jährlich kalkulierten Erträge in Höhe von 8.000 EUR so nicht zu realisieren sind, der Ansatz wurde daher, dem Gebot der Vorsicht folgend, auf 4.000 EUR reduziert.

Kleinere Verschiebungen und geänderte Veranschlagungen runden diese Position ab.

### 4.5 Privatrechtliche Leistungsentgelte (E 5)

Die privatrechtlichen Leistungsentgelte basieren auf einer privatrechtlichen Grundlage (z.B. Vertrag) und können damit im Vergleich zu anderen Gemeinden in ihrer Zusammensetzung stark variieren.

	Erg. 2021	Plan 2022	Plan 2023	Plan 2024	Plan 2025	Plan 2026
44110000 - Erträge aus Verkäufen von Vorräten	22.361	34.663	74.900	50.050	50.050	50.050
44120000 - Mieten und Pachten	7.548	6.556	6.450	6.550	6.550	6.550
<b>Summe Privatrechtliche Leistungsentgelte</b>	<b>29.909</b>	<b>41.219</b>	<b>81.350</b>	<b>56.600</b>	<b>56.600</b>	<b>56.600</b>

Die Erträge aus privatrechtlichen Leistungsentgelten steigen gegenüber dem Vorjahr um 40.131 EUR auf insgesamt 81.350 EUR. Die Veränderung wird durch höher kalkulierte Holzgelderlöse in Höhe von 74.850 EUR (+40.187 EUR) im Produkt 55510 - Forstwirtschaftsbetrieb - hervorgerufen.

Kleinere Ansatzanpassungen im Haushaltsquerschnitt runden diese Ertragsart ab.

#### 4.6 Kostenerstattungen und Kostenumlagen (E 6)

Erträge aus Kostenerstattungen und Kostenumlagen entstehen, wenn die Gemeinde Leistungen für Dritte erfüllt.

	Erg. 2021	Plan 2022	Plan 2023	Plan 2024	Plan 2025	Plan 2026
Kostenerstattungen und -umlagen von Sonstigen	500	607	600	600	600	600
<b>Summe Kostenerstattungen und -umlagen</b>	<b>500</b>	<b>607</b>	<b>600</b>	<b>600</b>	<b>600</b>	<b>600</b>

Die Erträge aus Kostenerstattungen und Kostenumlagen verringern sich marginal um insgesamt 7 EUR auf 600 EUR. Sie liegen damit quasi auf dem Vorjahresniveau.

#### 4.7 Sonstige laufende Erträge (E 7)

Unter die Position der sonstigen laufenden Erträge fallen sämtliche Erträge, die nicht einer der vorgehenden Positionen zugeordnet werden können. Dieser Position wurden Bestandsveränderungen und aktivierte Eigenleistungen zugefügt.

	Erg. 2021	Plan 2022	Plan 2023	Plan 2024	Plan 2025	Plan 2026
Weitere sonstige Erträge (z. B. Konzessionen)	14.546	15.623	17.000	16.150	15.700	15.500
Nicht zahlungswirksame ordentliche Erträge	17.291	4.998.255	698.225	0	0	0
<b>Summe Sonstige laufende Erträge</b>	<b>31.837</b>	<b>5.013.878</b>	<b>715.225</b>	<b>16.150</b>	<b>15.700</b>	<b>15.500</b>

Die sonstigen laufenden Erträge liegen mit 715.225 EUR um 4.298.653 EUR unter dem Wert des Vorjahres. Insbesondere bei dieser Position ist zu differenzieren zwischen zahlungswirksamen und zahlungsunwirksamen Buchungsstellen:

##### Zahlungswirksame Vorgänge:

Im Produkt 54100 (Gemeindestraßen) werden die Konzessionsabgaben mit 15.000 EUR kalkuliert. Dies sind 900 EUR mehr als im Jahr 2022. Hinzu kommt ein Betrag von 500 EUR für Preisnachlässe im Bereich der Netznutzung der Energieversorger, kleinere Ansatzanpassungen im Querschnitt des Haushaltes runden die zahlungswirksamen Positionen dieser Ertragsart ab.

##### Zahlungsneutrale Buchungsstellen

Im Haushalt des Jahres 2023 ist lediglich ein zahlungsneutrales Produktsachkonto im Bereich der sonstigen laufenden Erträge zu berücksichtigen. Es handelt sich um die Tranche der Erträge aus der Auflösung des Sonderpostens für Belastungen aus dem kommunalen Finanzausgleich. Dieser Sonderposten wurde im Rahmen des Jahresabschlusses 2021 gebildet, um Umlagemehrbelastungen, aus den außergewöhnlich hohen Gewerbesteuererträgen des Jahres 2021, in den Jahren 2022 und 2023 teilweise zu kompensieren und so zumindest im Jahr 2023 den Ausgleich des Ergebnishaushaltes sicherstellen zu können.

#### 4.8 Zins- und sonstige Finanzerträge (E 17)

Die Zins- und sonstigen Finanzerträge wurden mit 850 EUR veranschlagt. Der Ansatz wurde unter Berücksichtigung des voraussichtlichen Ergebnisses für 2022 und der liquiden Mittel zum 31.12.2022 in Höhe von 80.038,52-EUR) der Ortsgemeinde kalkuliert und berücksichtigt auch die zu erwartenden Geldmittelabflüsse im Laufe des Haushaltsjahres 2023.

	Erg. 2021	Plan 2022	Plan 2023	Plan 2024	Plan 2025	Plan 2026
Zinsen für Stundungen und Verrentungen	421	250	250	250	250	250
Sonstige Zinsen und ähnliche Erträge	2.517	2.600	600	1.100	1.100	1.100
<b>Summe Zinserträge und sonstige Finanzerträge</b>	<b>2.938</b>	<b>2.850</b>	<b>850</b>	<b>1.350</b>	<b>1.350</b>	<b>1.350</b>

Bei den kalkulierten Zinsen handelt es sich um erwartete Zinsen aus der Anlage von Termin- und Festgeldern, die die Verbandsgemeinde für die Ortsgemeinden im Rahmen der Führung der Kassengeschäfte vornimmt (500 EUR) und um Zinsen, die Steuerpflichtige im Rahmen der Gewerbesteuervollverzinsung an die Ortsgemeinde zu zahlen haben (100 EUR). Zusätzlich werden noch Zinserträge aus Stundungen und Verrentungen (250 EUR) erwartet.

## 5 Aufwendungen des Ergebnishaushalts

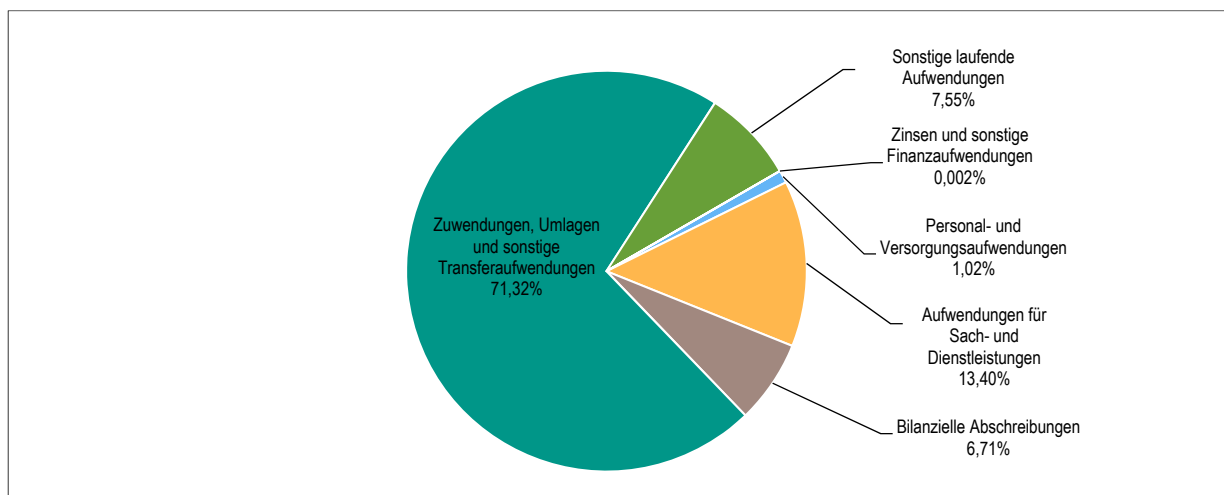
Die Entwicklung der einzelnen Aufwandsarten in der mittelfristigen Finanzplanung wird in nachfolgender Tabelle dargestellt. Auf Basis der derzeit vorliegenden Planungsgrundlagen (gemeindliches Investitionsprogramm sowie Mitteleinmeldungen zur Haushalts- und Finanzplanung 2023) ergibt sich die folgende Einschätzung:

	Erg. 2021	Plan 2022	Plan 2023	Plan 2024	Plan 2025	Plan 2026
E9 - Personal- und Versorgungsaufwendungen	16.465	27.035	24.900	25.350	25.850	26.350
E10 - Aufwendungen für Sach- und Dienstleistungen	201.719	270.098	326.400	187.300	194.450	201.150
E11 - Bilanzielle Abschreibungen	165.260	164.500	163.500	171.350	179.450	186.700
E12 - Zuwendungen, Umlagen und sonstige Transferaufwendungen	907.571	5.843.690	1.737.350	-448.150	1.264.800	1.308.950
E14 - Sonstige laufende Aufwendungen	5.500.742	181.627	183.800	31.550	33.450	34.150
<b>E15 - Laufende Aufwendungen aus Verwaltungstätigkeit</b>	<b>6.791.758</b>	<b>6.486.950</b>	<b>2.435.950</b>	<b>-32.600</b>	<b>1.698.000</b>	<b>1.757.300</b>
E18 - Zinsen und sonstige Finanzaufwendungen	0	1.050	50	50	50	50
<b>Gesamtaufwendungen</b>	<b>6.791.758</b>	<b>6.488.000</b>	<b>2.436.000</b>	<b>-32.600</b>	<b>1.697.950</b>	<b>1.757.250</b>

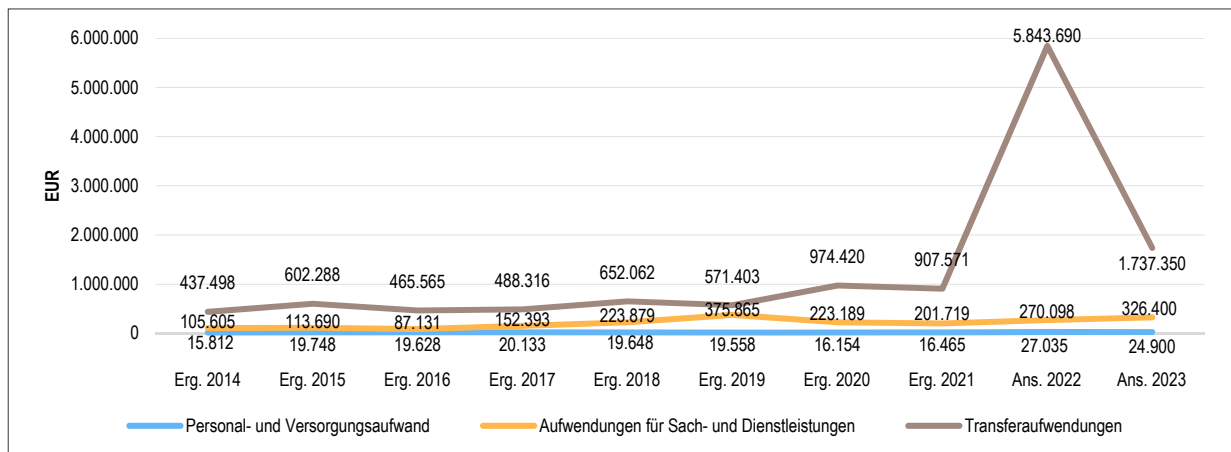
Die Summe der Aufwendungen des Ergebnishaushalts von zusammen 2.436.000 EUR (Posten E15 + E18) verringert sich gegenüber dem Vorjahr um -4.052.000 EUR. Die Veränderungen bei den einzelnen Aufwandsarten stellen sich im Detail wie folgt dar:

	Plan 2022	Plan 2023	Abw. abs.
E9 - Personal- und Versorgungsaufwendungen	27.035	24.900	-2.135
E10 - Aufwendungen für Sach- und Dienstleistungen	270.098	326.400	56.302
E11 - Bilanzielle Abschreibungen	164.500	163.500	-1.000
E12 - Zuwendungen, Umlagen und sonstige Transferaufwendungen	5.843.690	1.737.350	-4.106.340
E14 - Sonstige laufende Aufwendungen	181.627	183.800	2.173
<b>E15 - Laufende Aufwendungen aus Verwaltungstätigkeit</b>	<b>6.486.950</b>	<b>2.435.950</b>	<b>-4.051.000</b>
E18 - Zinsen und sonstige Finanzaufwendungen	1.050	50	-1.000
<b>Gesamtaufwendungen</b>	<b>6.488.000</b>	<b>2.436.000</b>	<b>-4.052.000</b>

Die Zusammensetzung nach den einzelnen Aufwandsarten ergibt folgendes Bild:



Die wichtigsten Aufwandsarten in der langfristigen Entwicklung stellen sich wie folgt dar:



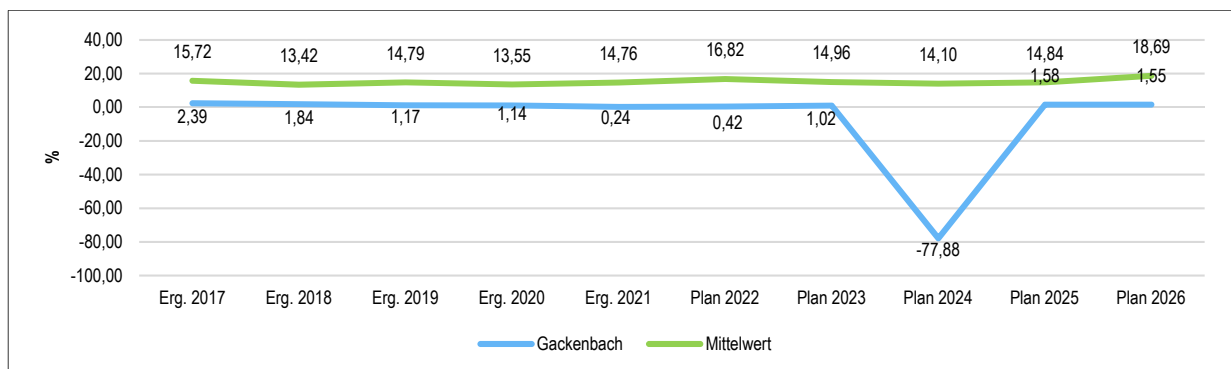
### 5.1 Personal- und Versorgungsaufwendungen (E 9)

Die Personal- und Versorgungsaufwendungen entwickeln sich im Betrachtungszeitraum wie folgt:

	Erg. 2021	Plan 2022	Plan 2023	Plan 2024	Plan 2025	Plan 2026
Aufwendungen für ehrenamtlich Tätige	10.089	10.700	10.950	11.150	11.400	11.600
Dienstbezüge und dergleichen	3.460	10.360	8.200	8.350	8.500	8.700
Beiträge zu Versorgungskassen	75	450	300	300	300	300
Beiträge zur gesetzlichen Sozialversicherung	341	1.755	1.800	1.850	1.850	1.900
Zuführung zu Rückstellungen	1.805	2.500	2.500	2.550	2.600	2.650
Pauschalierte Lohnsteuer (auch Zahlungen über Knappschaft)	693	1.270	1.150	1.150	1.200	1.200
<b>Summe</b>	<b>16.465</b>	<b>27.035</b>	<b>24.900</b>	<b>25.350</b>	<b>25.850</b>	<b>26.350</b>

Der Anteil der Personal- und Versorgungsaufwendungen macht mit 24.900 EUR etwa 7,90 % der Gesamtaufwendungen des Haushalts aus. Der Personal und Versorgungsaufwand sinkt im Vergleich zum Vorjahr um insgesamt 2.135 EUR. In die Kalkulation der Personalaufwendungen 2023 sind erwartete tarifliche Lohnsteigerungen, aber auch die im Jahr 2022 tatsächlich kassenwirksam gewordenen Personalaufwendungen eingeflossen.

Die Personalintensität bildet den prozentualen Anteil der Personalaufwendungen an den ordentlichen Aufwendungen ab. Sie ist ein Indikator dafür, welches Gewicht die Personalaufwendungen innerhalb des ordentlichen Aufwandes haben.



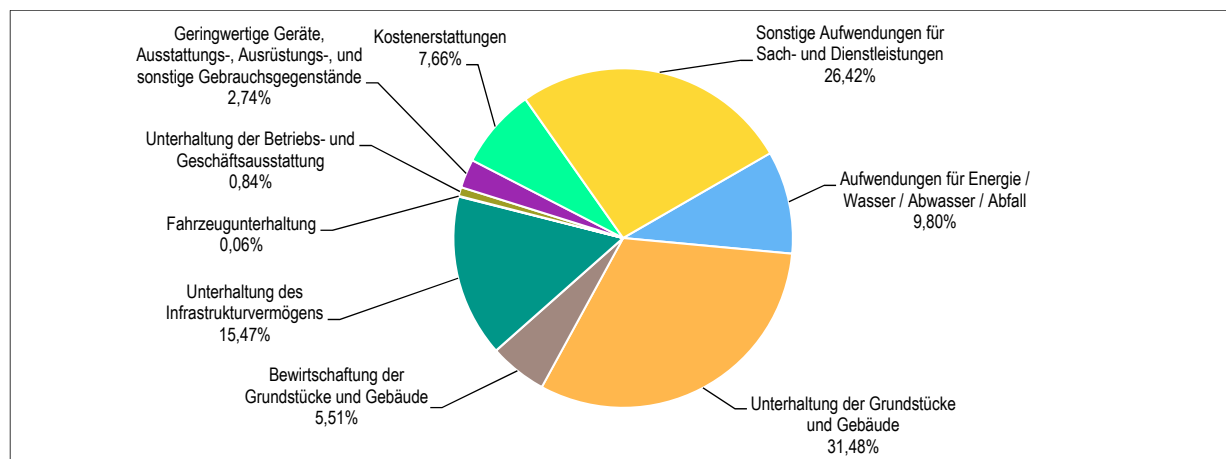
Im Hinblick auf die Personalintensität ist auffällig, dass sich hier für das Jahr 2024 ein negativer Wert von -77,88 v.H. ergibt, dies ist absolut außergewöhnlich, aber aufgrund der Herleitung dieser Kennzahl, als Verhältnis der Personalaufwendungen zu den Gesamtaufwendungen mathematisch begründet. Wie aus der Ergebnisplanung für das Finanzplanungsjahr 2024 abzulesen ist, ergibt sich durch die in diesem Jahr zu vollziehenden Korrekturen im Finanzausgleich insgesamt eine negative Summe für den Gesamtaufwand. Folglich errechnet sich auch eine entsprechende negative Personalintensität.

## 5.2 Sach- und Dienstleistungen (E 10)

Die Aufwendungen für Sach- und Dienstleistungen entwickeln sich im Betrachtungszeitraum wie folgt:

	Erg. 2021	Plan 2022	Plan 2023	Plan 2024	Plan 2025	Plan 2026
Aufwendungen für Energie / Wasser / Abwasser / Abfall	12.274	18.750	32.000	29.450	29.900	30.400
Unterhaltung der Grundstücke und Gebäude	10.018	66.000	102.750	19.000	19.500	19.850
Bewirtschaftung der Grundstücke und Gebäude	20.223	18.000	18.000	18.900	19.750	20.550
Unterhaltung des Infrastrukturvermögens	39.857	55.150	50.500	26.500	27.400	28.250
Fahrzeugunterhaltung	60	200	200	200	200	200
Unterhaltung der Betriebs- und Geschäftsausstattung	852	2.350	2.750	2.900	3.000	3.050
Geringwertige Geräte, Ausstattungs-, Ausrüstungs-, sonstige Gebrauchsgegenstände	1.591	9.750	8.950	5.400	5.850	6.200
Kostenerstattungen	27.146	25.613	25.000	24.700	25.800	26.800
Sonstige Aufwendungen für Sach- und Dienstleistungen	89.698	74.285	86.250	60.250	63.050	65.850
<b>Summe</b>	<b>201.719</b>	<b>270.098</b>	<b>326.400</b>	<b>187.300</b>	<b>194.450</b>	<b>201.150</b>

Die Sach- und Dienstleistungen machen mit 326.400 EUR etwa 14,39 % aller Aufwendungen aus. Im Vergleich zum Vorjahr steigen diese Aufwendungen um insgesamt 56.302 EUR. Bezogen auf die Einwohner ergibt dies eine Quote von 576,68 EUR. Aus dem nachfolgenden Perigramm wird die Verteilung der einzelnen Sach- und Dienstleistungen deutlich:



## Energie / Wasser / Abwasser / Abfall

	Erg. 2021	Plan 022	Plan 2023	Plan 2024	Plan 2025	Plan 2026
Strom	6.994	8.000	16.000	16.550	17.200	17.800
Wasser / Abwasser	1.325	3.650	9.150	5.700	5.200	4.800
Heizöl	1.055	1.250	2.000	2.100	2.200	2.300
Abfallbeseitigung	2.899	5.850	4.850	5.100	5.300	5.500
Aufwendungen für Energie / Wasser / Abwasser / Abfall	12.274	18.750	32.000	29.450	29.900	30.400

Die erwarteten Aufwendungen für Energie und Abfall steigen im Vergleich zum Vorjahr insgesamt um 13.250 EUR auf 32.000 EUR.

Die größte Veränderung entfällt auf die Aufwendungen für Strom; hier steigen die Planansätze um insgesamt 8.000 EUR auf 16.000 EUR. Maßgeblich sind hier die zu erwartenden Auswirkungen aus der Energiekrise, die bekanntlich die Strombezugskosten in die Höhe schnellen ließ. Die Planansätze der Aufwendungen für Wasser und Abwasser (9.150 EUR; +5.500 EUR) und Heizöl (2.000 EUR; +750 EUR) sowie für die Abfallbeseitigung (4.850 EUR; -1.000 EUR) verändern sich gegenüber dem Vorjahr ebenfalls.

Der überproportionale Zugang der Kosten für Wasser und Abwasser resultiert aus dem Ankauf der Flächen für das Neubaugebiet „Am Friedhof“. Hierdurch steigen die für gemeindeeigene Flächen zu zahlenden Oberflächenwasserabgaben deutlich; ob und in welcher Höhe hier im Jahr 2023 bereits Aufwendungen durch die VG-Werke abgerechnet werden können, bleibt noch abzuwarten.

### Unterhaltung und Bewirtschaftung der Grundstücke und Gebäude

Für die Unterhaltung und Bewirtschaftung der gemeindlichen Grundstücke und Gebäude werden insgesamt 120.750 EUR bereitgestellt. Neben Pauschalansätzen, die jährlich an die Rechnungsergebnisse der Vorjahre angepasst werden, weist der Haushalt 2023 einige Sonderbedarfe auf, die über die „normalen“ jährlichen wiederkehrenden Positionen hinausgehen.

Im Produkt 11100 (Verwaltungssteuerung) wird der Ansatz für die Gebäudeunterhaltung um 5.500 EUR wie bereits im Vorjahr auf 11.000 EUR erhöht. Ursächlich ist die Kontrolle und ggfls. Instandsetzung des Fassaden- /Fachwerk-anstrichs sowie der Anstrich der Fenster, die Maßnahmen wurden im Jahr 2022 nicht umgesetzt.

Im Produkt 55110 (Öffentliche Grün- und Parkanlagen) werden 65.000 EUR und somit 20.000 EUR mehr als im Vorjahr zur Unterhaltung und Gestaltung der öffentlichen Grünanlagen und Pflanzbeete bereitgestellt. Neben dem allgemeinen Pflegeansatz werden Mittel für die Neugestaltung der Beete im Halfterweg (15.000 EUR), am Brunnenplatz (20.000 EUR) und der Beete im OT Dies (20.000 EUR) vorgesehen.

Im Produkt 55120 (Sonstige Erholungseinrichtungen) sind im Haushalt 1.000 EUR und damit 9.150 EUR weniger für Unterhaltungsmaßnahmen an den Parkplätzen des Wild- und Freizeitparks veranschlagt als im Vorjahr. Die zuständige Fachabteilung in der Verwaltung sah hier zunächst keinen Bedarf im Haushalt 2023, sollte hier unterjährig eine Handlungsnotwendigkeit bestehen, werden die Mittel entweder im Rahmen der Deckungsfähigkeit oder über einen Nachtragshaushalt bereitgestellt.

Im Produkt 55310 (Friedhofswesen) sind 22.000 EUR zur Unterhaltung der Grundstücke vorgesehen. Neben einem Grundansatz von 2.000 EUR stehen 20.000 EUR zusätzlich zur Anlage eines Lagerplatzes zur Verfügung.

### **Unterhaltung des Infrastrukturvermögens**

Die Aufwendungen für die Unterhaltung des Infrastrukturvermögens verringern sich um 4.650 EUR auf 50.500 EUR.

Im Produkt 54100 (Gemeindestraßen) wird die jährliche Pauschale für die Wartung und Unterhaltung der Straßenbeleuchtung mit 5.000 EUR veranschlagt. Gegegenüber dem Vorjahr entfallen Sonderbedarfe in Höhe von 10.000 EUR, da die Umstellung der Straßenbeleuchtung auf LED-Technik im Haushaltsjahr 2024 im Investitionsplan erfolgt.

Der Ansatz für die Unterhaltung von Straßen, Gehwegen und Plätzen beläuft sich auf 30.000 EUR. Hiervon entfallen 20.000 EUR auf einen Sonderbedarf zur Ertüchtigung der Zuwegung zum Spielplatz in Gackebach.

Im Produkt 54510 (Winterdienst/Straßenreinigung) wird der jährliche Pauschalansatz um 500 EUR auf 2.000 EUR abgesenkt.

Im Produkt 55590 (Feld-, Landwirtschafts- und Wirtschaftswege) wird der jährliche Pauschalansatz wie im Vorjahr mit 10.000 EUR veranschlagt.

### **Unterhaltung der Betriebs- und Geschäftsausstattung**

Die Ansätze für die Unterhaltung der Betriebs- und Geschäftsausstattung belaufen sich insgesamt auf 2.950 EUR; dies sind 400 EUR mehr wie im Vorjahr. Aufgrund von Anpassungen der Ansätze in Folge von allgemeinen Kostensteigerungen kommt es hier im Haushaltsquerschnitt zu einem Aufwuchs der Haushaltsansätze.

### **Geringwertige Geräte / Gebrauchsgegenstände**

Für geringwertige Anschaffungen werden im Haushaltsplan 2023 insgesamt 8.950 EUR und somit -800 EUR weniger Haushaltsmittel veranschlagt als noch im Jahr 2022. Es handelt sich hierbei um zahlreiche kleinere Anpassungen im gesamten Haushaltsquerschnitt.

### **Kostenerstattungen**

Die Kostenerstattungen sinken insgesamt um 613 EUR auf 25.000 EUR.

Neben Ansatzanpassungen im Querschnitt des Ergebnishaushaltes wirkt sich hier besonders im Produkt 57110 (Wirtschaftsförderung) der Rückgang der angeforderten Kostenerstattungen an die VGMnet in Höhe von 1.500 EUR (-3.500 EUR) aus. Für die Finanzplanungsjahre sind ab 2024, nach den derzeit vorliegenden Erkenntnissen, keine Zahlungen mehr zu erbringen.

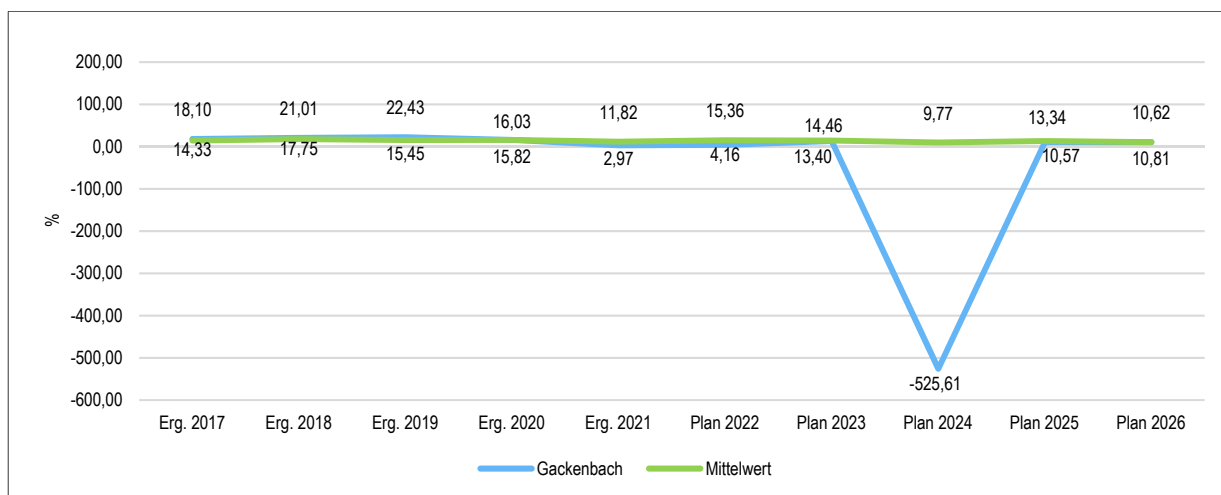
### **Sonstige Aufwendungen für Sach- und Dienstleistungen**

Die Ansätze der sonstigen Aufwendungen für Sach- und Dienstleistungen steigen um 11.965 EUR auf 86.250 EUR. Neben zahlreicher kleinerer Ansätze im Teilhaushalt 1 und Teilhaushalt 2, die sich zusammen auf 4.450 EUR summieren, sticht hier der Teilhaushalt 3 deutlich heraus. In vielen Produkten handelt es sich um Aufwendungen für die Inanspruchnahme eines Lohnunternehmers und sonstiger Dienstleister, die der Ortsgemeinde die kostenintensive Vorhaltung eines gemeindlichen Bauhofs ersparen. Die Aufwendungen hierfür belaufen sich über alle Teilhaushalte auf insgesamt 33.700 EUR.

Im Produkt 55510 (Kommunale Forstwirtschaft) werden unter dieser Position die vom Forst geplanten Unternehmer-einsätze im Rahmen der Waldbewirtschaftung erfasst, die Summe hierfür beläuft sich auf 52.550 EUR. Die hier ausgewiesenen Aufwendungen unterliegen im Rahmen der Forstwirtschaftsplanung einem ständigen Wandel und werden jährlich neu ermittelt.



Die Sach- und Dienstleistungsintensität bildet den prozentualen Anteil der Aufwendungen für Sach- und Dienstleistungen an den ordentlichen Aufwendungen insgesamt ab.



Analog zur den Ausführungen zur Personalintensität errechnet sich auch die Sach- und Dienstleistungsintensität im Jahr 2024 mit einem negativen Wert von -525,61 v.H..

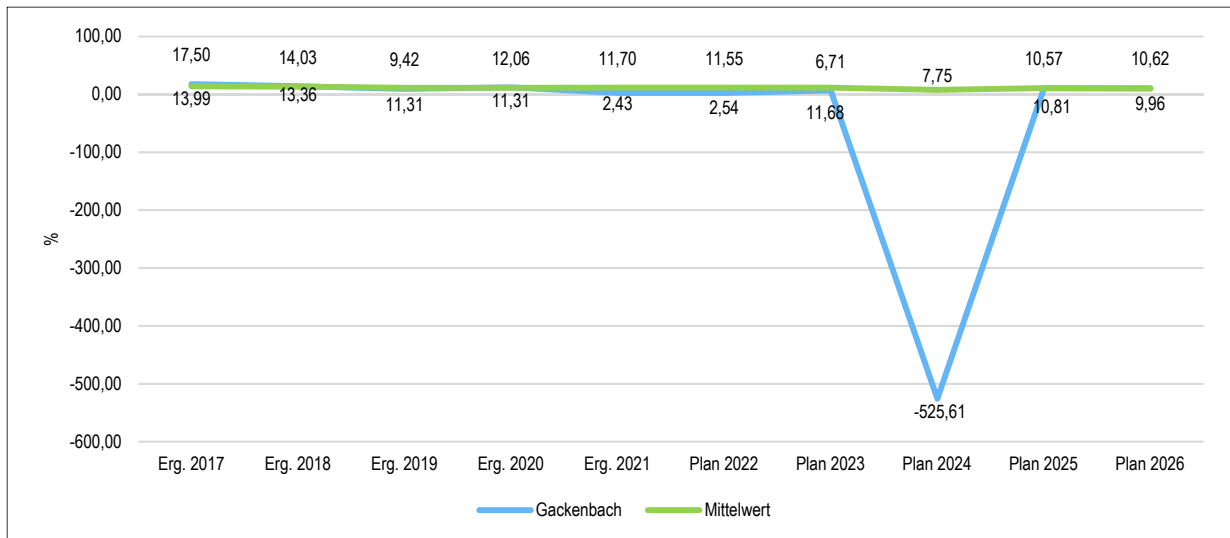
### 5.3 Abschreibungen (E 11)

Mit Hilfe der bilanziellen Abschreibungen lässt sich der Werteverzehr durch Abnutzung oder Alterung der Anlagegüter darstellen.

	Erg. 2021	Plan 2022	Plan 2023	Plan 2024	Plan 2025	Plan 2026
Abschreibungen auf immaterielle Vermögensgegenstände	30.902	31.000	30.000	31.450	32.950	34.300
Abschreibungen auf unbebaute Grundstücke und grundstücksgleiche Rechte	6.353	6.400	6.400	6.700	7.000	7.300
Abschreibungen auf bebaute Grundstücke und grundstücksgleiche Rechte	4.730	4.550	4.600	4.800	5.050	5.300
Abschreibungen auf das Infrastrukturvermögen einschließlich Grundstücke und grundstücksgleiche Rechte	120.794	120.800	120.500	126.550	132.200	137.500
Abschreibungen auf Fahrzeuge, Maschinen und technische Anlagen, BGA	2.482	1.500	1.400	1.500	1.550	1.550
Sonstige und außerplanmäßige Abschreibungen	0	250	600	350	700	750
<b>Summe</b>	<b>165.260</b>	<b>164.500</b>	<b>163.500</b>	<b>171.350</b>	<b>179.450</b>	<b>186.700</b>

Die bilanziellen Abschreibungen, mit einem Gesamtbetrag von 163.500 EUR, liegen -1.000 EUR unter dem Vorjahreswert. Der Anteil an den Gesamtaufwendungen des Ergebnishaushalts beträgt 6,71 v.H.. Der Rückgang beruht auf geringfügigen Anpassungen in Folge fortschreitender Abschreibungen.

Die Abschreibungsintensität bildet den prozentualen Anteil der bilanziellen Abschreibungen an den ordentlichen Aufwendungen ab. Sie ist ein Indikator dafür, welches Gewicht die Abschreibungen innerhalb des ordentlichen Aufwands haben.



Wie schon bei für die Personal- sowie die Sach- und Dienstleistungsintensität erläutert errechnet sich auch die Abschreibungsintensität im Jahr 2024 mit einem negativen Wert von -525,61 v.H..

#### 5.4 Zuwendungen, Umlagen und sonstige Transferaufwendungen (E 12)

Die zu leistenden Zuwendungen, Umlagen und sonstigen Transferaufwendungen stellen mit 1.737.350 EUR, dies entspricht 59,74 %, den größten Einzelposten bei den Aufwendungen im Ergebnishaushalt dar.

	Erg. 2021	Plan 2022	Plan 2023	Plan 2024	Plan 2025	Plan 2026
Zuweisungen und Zuschüsse für laufende Zwecke	45.840	98.400	122.300	85.750	81.700	82.650
Gewerbesteuerumlage	370.752	191.800	86.500	90.300	96.300	100.300
Allgemeine Umlagen	490.980	5.553.490	1.528.550	-624.200	1.086.800	1.124.000
davon <i>Finanzausgleichsumlage</i>	3.494	938.640	58.200	60.000	61.000	62.000
davon <i>Kreisumlage</i>	278.563	2.637.050	840.200	-391.000	586.000	608.000
davon <i>Umlagen an Gemeindeverbände</i>	208.923	1.977.800	630.150	-293.200	439.800	456.000
<b>Summe</b>	<b>907.571</b>	<b>5.843.690</b>	<b>1.737.350</b>	<b>-448.150</b>	<b>1.264.800</b>	<b>1.308.950</b>

Die Aufwendungen reduzieren sich im Vergleich zum Vorjahr um -4.106.340 EUR. Die größten Posten stellen die Umlagen an den Kreis mit 840.200 EUR (-1.796.850 EUR) und die Verbandsgemeinde mit 630.150 EUR (-1.347.650 EUR) dar. Der Rückgang resultiert aus deutlich rückläufigen Umlagegrundlagen, welche auf die hohen, aber im Vergleich zum Vorjahr deutlich niedrigeren Gewerbesteuer-Ist-Einnahmen der ersten drei Quartale des 2022 zurückzuführen sind.

Die Umlagesätze für die Kreis- und die Verbandsgemeindeumlage bleiben mit 40 v.H. und 30 v.H. unverändert.

Die an das Land im Jahr 2023 zu zahlende Gewerbesteuerumlage in Höhe von 86.500 EUR (-105.300 EUR) und die Finanzausgleichsumlage in Höhe von 58.200 EUR (-880.440 EUR) sinken ebenfalls deutlich.

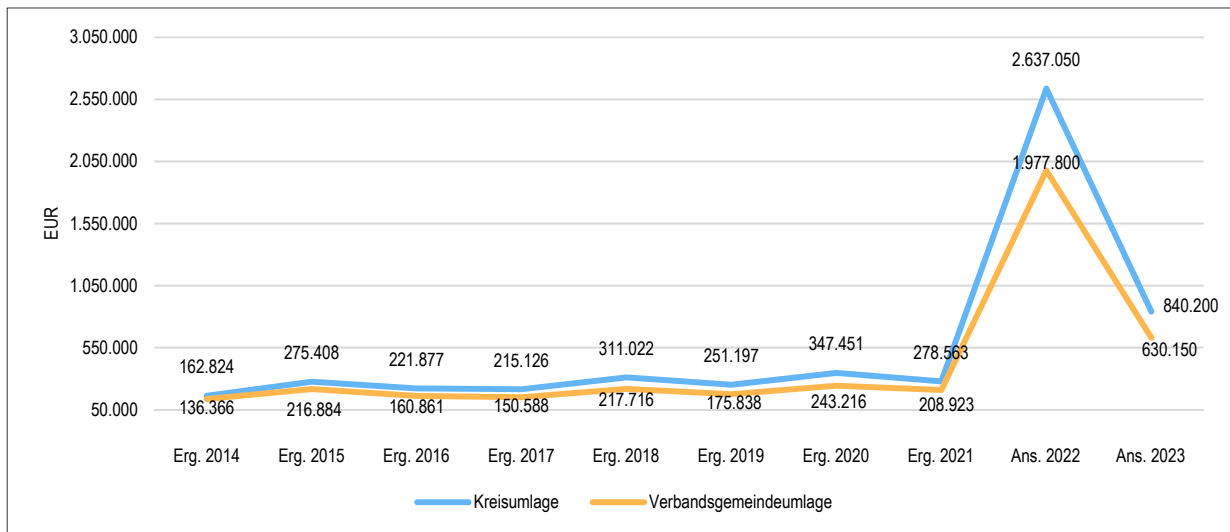
Zuweisungen und Zuschüsse für laufende Zwecke sind im Haushalt der Ortsgemeinden in Höhe von 122.300 EUR auszuweisen. Dies sind 23.900 EUR mehr als im Vorjahr. Neben den jährlich anfallenden und unveränderten Zuweisungen an Vereine und Verbände stechen die nachfolgenden Positionen besonders heraus:

Der im vergangenen Jahr im Produkt 33100 (Förderung der Wohlfahrtspflege) ausgewiesene Zuschuss an das Ignatius-Lötschert-Haus in Horbach entfällt in diesem Jahr, da es sich um einen einmaligen Unterhaltungskostenzuschuss für notwendige Sanierungsmaßnahmen handelte.

Im Produkt 36550 (Förderung anderer Träger der Kinderbetreuung) wird eine gegenüber dem Vorjahr um 14.300 EUR erhöhte Umlage in Höhe von 98.000 EUR an den Kindergartenzweckverband, zur Finanzierung der nicht durch Erträge Dritter gedeckten laufenden Aufwendungen für den Betrieb der Einrichtung, veranschlagt.

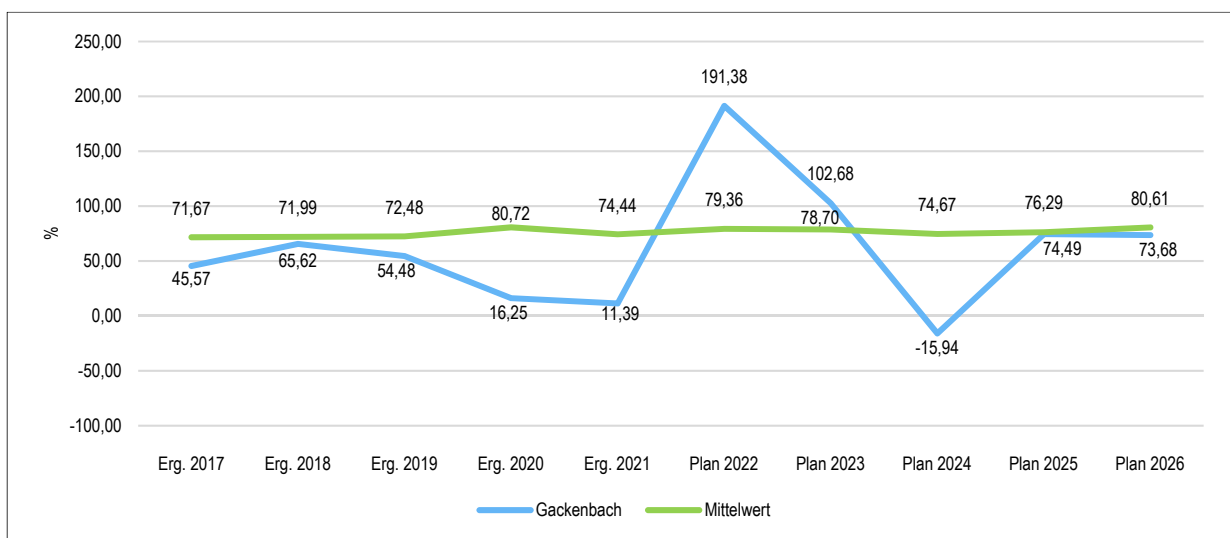
Im Produkt 42410 (Kommunale Sportstätten) wird eine Zuweisung zu notwendigen Unterhaltungsmaßnahmen an der Kunstrasensportanlage in Horbach in Höhe von 15.000 EUR veranschlagt.

Die geleisteten Umlagen an Verbandsgemeinde und Westerwaldkreis stellen sich in der langfristigen Entwicklung wie folgt dar:

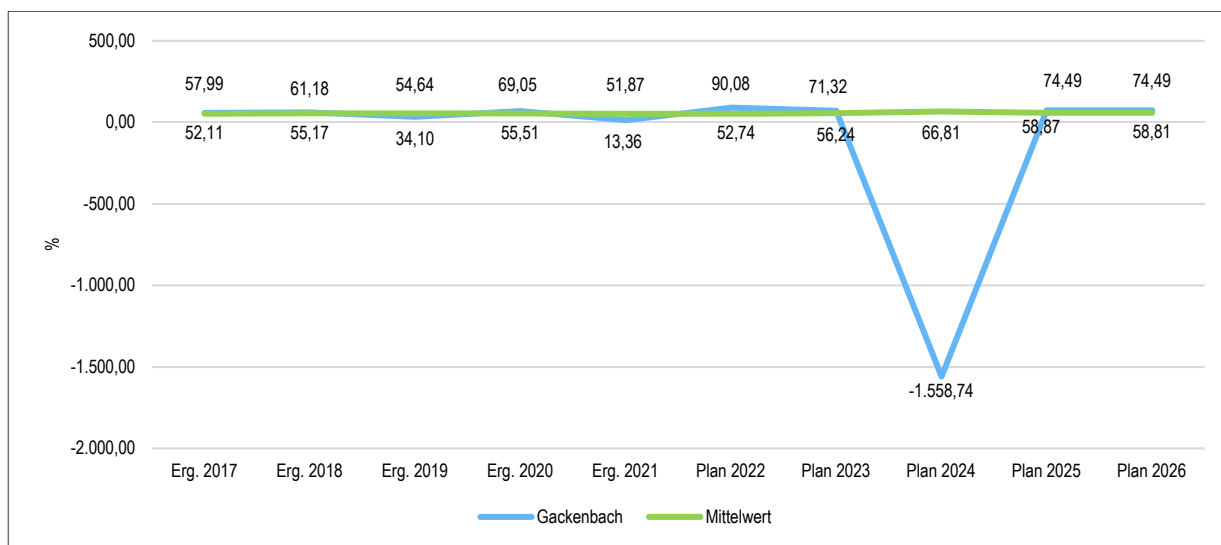


### Anteil der Umlagezahlung an den Erträgen aus Steuern und Schlüsselzuweisungen

Um die Belastung durch die Umlagezahlung an Gemeindeverbände objektiver beurteilen zu können, wird sie nachfolgend ins Verhältnis zu den Erträgen aus Steuern (ohne Ausgleichsleistungen) und Schlüsselzuweisungen gestellt. Die Kennzahl bringt zum Ausdruck, wieviel Prozent der Erträge aus Steuern und Schlüsselzuweisungen durch die Umlagezahlung wieder aufgezehrt werden.



Die Transferaufwandsquote stellt die Transferaufwendungen ins Verhältnis zu den ordentlichen Aufwendungen und bringt den prozentualen Anteil an den ordentlichen Aufwendungen zum Ausdruck. Sie ist damit ein Indikator dafür, wie hoch der kommunale Haushalt durch Transferaufwendungen belastet wird.



## 5.5 Aufwendungen der sozialen Sicherung (E 13)

- Fehlanzeige -

## 5.6 Sonstige laufende Aufwendungen (E 14)

Unter die Position der sonstigen laufenden Aufwendungen fallen sämtliche Aufwendungen, die nicht einer der vorgehenden Positionen zugeordnet werden können.

	Erg. 2021	Plan 2022	Plan 2023	Plan 2024	Plan 2025	Plan 2026
Sonstige Personal- und Versorgungsaufwendungen	0	250	250	250	250	250
Aufwendungen für die Inanspruchnahme von Rechten und Diensten	11.686	161.850	133.700	4.950	5.150	5.300
Geschäftsaufwendungen	5.355	5.822	33.500	9.200	9.750	10.150
Aufwendungen für Beiträge, Versicherungen und Sonstiges	4.120	4.648	4.450	4.650	4.900	5.050
Verluste aus dem Abgang von Gegenständen des AV und des UV und Zuschreibungen auf Sonderposten	5.474.456	0	0	0	0	0
Sonstige Steueraufwendungen	718	1.048	1.350	1.400	1.500	1.550
Sonstige laufende Aufwendungen der Verwaltungstätigkeit	4.408	8.009	10.550	11.100	11.900	11.850
<b>Sonstige laufende Aufwendungen</b>	<b>5.500.742</b>	<b>181.627</b>	<b>183.800</b>	<b>31.550</b>	<b>33.450</b>	<b>34.150</b>

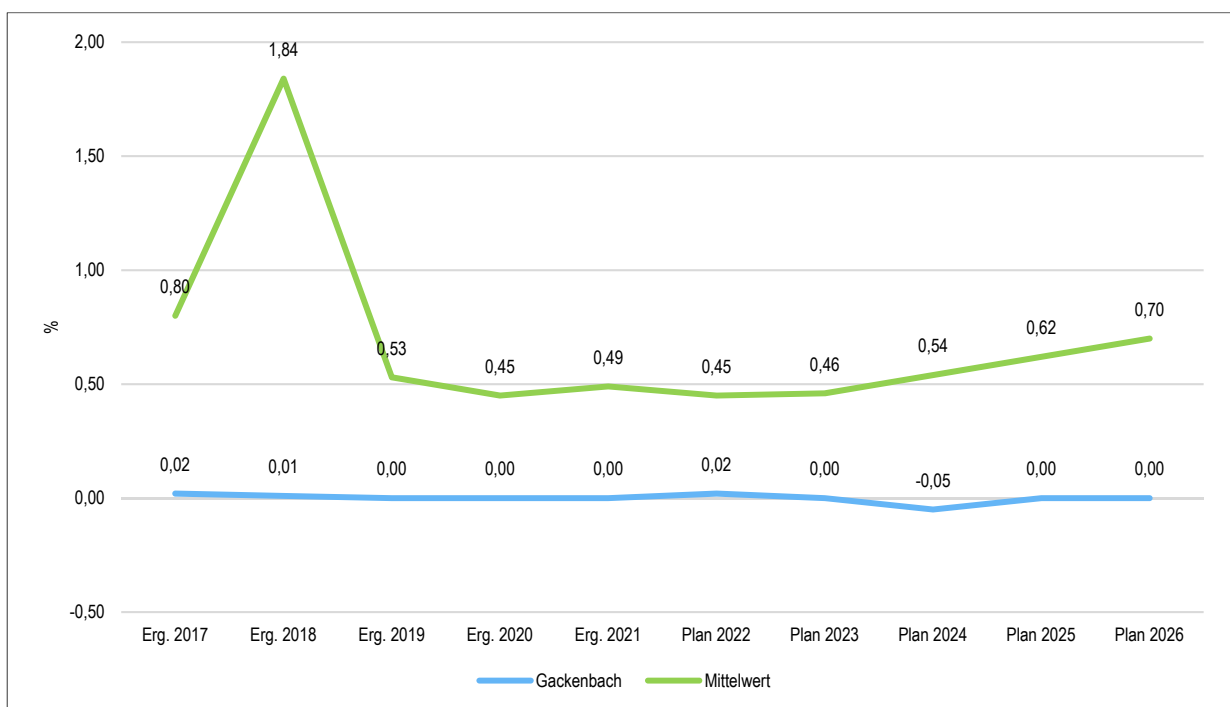
Die sonstigen laufenden Aufwendungen steigen gegenüber dem Vorjahr um 2.173 EUR und belaufen sich nunmehr auf 183.800 EUR. Zahlreiche kleinere Ansatzanpassungen und Verschiebungen zwischen einzelnen Positionen im Querschnitt des Haushaltes führen letztlich zu dem Anstieg in diesem Bereich.

## 5.7 Zins- und sonstige Finanzaufwendungen (E 18)

Die Zins- und sonstigen Finanzaufwendungen sind bei der Ortsgemeinde in Höhe von 50 EUR und damit 1.000 EUR niedriger wie im Vorjahr auszuweisen.

Es handelt sich hierbei um Aufwendungen für die Vollverzinsung der Gewerbesteuer (50 EUR). Der deutlich reduzierte Ansatz beruht zum einen auf den gegenüber den Vorjahren deutlich niedriger zu veranschlagenden Gewerbesteuererinnahmen, zum anderen wird hier auch die Rechtsprechung des Bundesverfassungsgerichtes berücksichtigt, die den Berechnungzinssatz drastisch nach unten korrigiert hat. War in der Vergangenheit bei der Berechnung der Gewerbesteuervollverzinsung nach § 233a AO noch mit einem Zinssatz von 0,5 % pro Monat (6 % pro Jahr) zurechnen, hat der Gesetzgeber diesen Zinssatz nun auf 0,15 % pro Monat (1,8 % pro Jahr) reduziert.

Die Zinslastquote bildet das Verhältnis der Zins- und sonstigen Finanzaufwendungen zum ordentlichen Aufwand ab. Sie zeigt auf, wie hoch die Belastung des Haushalts durch Zinsaufwendungen ist.



## 6 Ergebnis des Ergebnishaushalts

Aus den oben dargestellten Erträgen und Aufwendungen ergibt sich folgendes Ergebnis, was nachfolgend im Vergleich zur Planung des Vorjahres abgebildet wird:

	Plan2022	Plan 2023	Abw. abs.
Laufende Erträge aus Verwaltungstätigkeit	7.644.550	2.457.150	-5.187.400
Laufende Aufwendungen aus Verwaltungstätigkeit	6.486.950	2.435.950	-4.051.000
Laufendes Ergebnis aus Verwaltungstätigkeit	1.157.600	21.200	-1.136.400
Finanzergebnis	1.800	800	-1.000
Ordentliches Ergebnis	1.159.400	22.000	-1.137.400
<b>Jahresergebnis</b>	<b>1.159.400</b>	<b>22.000</b>	<b>-1.137.400</b>

Das Ergebnis wird sich nach dem derzeitigen Stand der mittelfristigen Planung wie folgt entwickeln:

	Erg. 2021	Plan 2022	Plan 2023	Plan 2024	Plan 2025	Plan 2026
Laufende Erträge aus Verwaltungstätigkeit	4.435.987	7.644.550	2.457.150	1.696.100	1.769.700	1.846.000
Laufende Aufwendungen aus Verwaltungstätigkeit	6.791.758	6.486.950	2.435.950	-32.600	1.698.000	1.757.300
Laufendes Ergebnis aus Verwaltungstätigkeit	-2.355.771	1.157.600	21.200	1.728.700	71.700	88.700
Finanzergebnis	2.938	1.800	800	1.300	1.300	1.300
Ordentliches Ergebnis	-2.352.833	1.159.400	22.000	1.790.000	134.000	152.000
<b>Jahresergebnis</b>	<b>-2.352.833</b>	<b>1.159.400</b>	<b>22.000</b>	<b>1.730.000</b>	<b>73.000</b>	<b>90.000</b>

## 7 Ein- und Auszahlungen des Finanzhaushalts

Im Finanzhaushalt werden

- sämtliche Zahlungsströme (Ein- und Auszahlungen) eines Haushaltsjahres abgebildet,
- die Finanzierungsquellen nach Mittelherkunft und Mittelverwendung dargestellt,
- die Veränderungen des Zahlungsmittelbestandes aufgezeigt.

Außerdem ist der Finanzhaushalt die haushaltsrechtliche Ermächtigung für

- investive Einzahlungen und Auszahlungen,
- Einzahlungen und Auszahlungen zur Kreditwirtschaft.

Die Eckdaten des Finanzhaushalts stellen sich wie folgt dar:

	Erg. 2021	Plan 2022	Plan 2023	Plan 2024	Plan 2025	Plan 2026
F16 - Saldo der laufenden Ein- und Auszahlungen aus Verwaltungstätigkeit	2.766.150	-3.743.800	-611.800	1.861.700	213.700	238.700
F19 - Saldo der Zins- und sonstigen Finanzein- und -auszahlungen	2.938	1.800	800	1.300	1.300	1.300
<b>F23 - Saldo der ordentlichen und außerordentlichen Ein- und Auszahlungen</b>	<b>2.769.088</b>	<b>-3.742.000</b>	<b>-611.000</b>	<b>1.803.000</b>	<b>154.000</b>	<b>178.000</b>
F27 - Einzahlungen aus Investitionstätigkeit	9.418	96.900	1.322.700	248.800	193.800	147.300
F32 - Auszahlungen aus Investitionstätigkeit	267.773	1.334.050	1.477.000	527.500	172.500	97.500
F33 - Saldo der Ein- und Auszahlungen aus Investitionstätigkeit	-258.355	-1.237.150	-154.300	-278.700	21.300	49.800
<b>F34 - Finanzmittelüberschuss/Finanzmittelfehlbetrag</b>	<b>2.510.733</b>	<b>-4.979.150</b>	<b>-765.300</b>	<b>1.524.300</b>	<b>175.300</b>	<b>227.800</b>
F35 - Einzahlungen aus der Aufnahme von Investitionskrediten	--	0	665.500	0	0	0
F36 - Auszahlungen zur Tilgung von Investitionskrediten	--	0	0	665.500	0	0
<b>F37 - Saldo der Ein- und Auszahlungen aus Investitionskrediten</b>	<b>--</b>	<b>0</b>	<b>665.500</b>	<b>-665.500</b>	<b>0</b>	<b>0</b>
Veränderung der Forderungen gegenüber der Verbandsgemeindekasse	--	0	0	0	0	0
Veränderung der Verbindlichkeiten gegenüber der Verbandsgemeindekasse	--	0	19.800	-19.800	0	0
<b>F38 - Saldo der Ein- und Auszahlungen aus Krediten zur Liquiditätssicherung</b>	<b>--</b>	<b>0</b>	<b>19.800</b>	<b>-19.800</b>	<b>0</b>	<b>0</b>

Die laufenden Ein- und Auszahlungen im Finanzhaushalt werden grundsätzlich auf der Grundlage der zahlungswirksamen Erträge und Aufwendungen geplant. Die ordentliche Rechnung schließt mit einem negativen Saldo von - 611.000 EUR (F 20) ab.

Der Finanzhaushalt enthält Auszahlungsermächtigungen für Investitionen von 1.477.000 EUR. In den Teilhaushalten sind die geplanten Maßnahmen im Einzelnen dargestellt.

## Ein- und Auszahlungen aus Investitionstätigkeit

	Erg. 2021	Plan 2022	Plan 2023	Plan 2024	Plan 2025	Plan 2026
Investitionszuwendungen	--	0	0	38.500	46.500	0
Beiträge und ähnliche Entgelte	9.415	1.500	811.500	64.500	1.500	1.500
Einzahlungen für Sachanlagen	3	0	0	0	0	0
Einzahlungen aus der Veräußerung von Vorräten	0	95.400	511.200	145.800	145.800	145.800
<b>Einzahlungen aus Investitionstätigkeit gesamt</b>	<b>9.418</b>	<b>96.900</b>	<b>1.322.700</b>	<b>248.800</b>	<b>193.800</b>	<b>147.300</b>
Investitionszuwendungen	3.700	13.000	11.000	13.000	13.000	13.000
Auszahlungen für immaterielle Vermögensgegenstände	2.270	9.550	12.300	57.500	102.500	77.500
Auszahlungen für Sachanlagen	261.803	1.311.500	1.065.500	457.000	57.000	7.000
Auszahlungen für den Erwerb von Vorräten	--	0	388.200	0	0	0
<b>Auszahlungen aus Investitionstätigkeit gesamt</b>	<b>267.773</b>	<b>1.334.050</b>	<b>1.477.000</b>	<b>527.500</b>	<b>172.500</b>	<b>97.500</b>
<b>Saldo aus Investitionstätigkeit</b>	<b>-258.355</b>	<b>-1.237.150</b>	<b>-154.300</b>	<b>-278.700</b>	<b>21.300</b>	<b>49.800</b>

Neben den Investitionen wurden Verpflichtungsermächtigungen in Höhe von insgesamt 535.000 EUR für folgende Maßnahmen und Haushaltsjahre veranschlagt:

11420-0001 Ankauf Pfarrheim und Umbau .....	105.000 EUR
<i>kassenwirksam (2024) .....</i>	<i>105.000 EUR</i>
36600-0000 Vermischte Investitionen .....	25.000 EUR
<i>kassenwirksam (2024) .....</i>	<i>25.000 EUR</i>
54100-0017 Erschließung Eschenauer Weg - Fertigstellung - .....	70.000 EUR
<i>kassenwirksam (2024) .....</i>	<i>70.000 EUR</i>
54100-0017 Erschließung NBG „Am Friedhof“ .....	250.000 EUR
<i>kassenwirksam (2024) .....</i>	<i>100.000 EUR</i>
<i>(2025) .....</i>	<i>75.000 EUR</i>
<i>(2026) .....</i>	<i>75.000 EUR</i>
54100-9050 Umstellung der Straßenbeleuchtung auf LED Technik .....	85.000 EUR
<i>kassenwirksam (2024) .....</i>	<i>85.000 EUR</i>

Die Finanzierung der Investitionsauszahlungen erfolgt teilweise aus Investitionseinzahlungen (F 27) in Höhe von 1.322.700 EUR. Der Saldo der investiven Ein- und Auszahlungen (F 33) beläuft sich somit auf -154.300 EUR.

Mit dem Saldo der ordentlichen Ein- und Auszahlungen (F 23) in Höhe von -611.000 EUR ergibt sich somit ein Finanzmittelfehlbetrag (F 34) von insgesamt -765.300 EUR.

Die Ortsgemeinde Gackebach verfügt zum Jahresende 2022 über liquide Mittel in Höhe von rd. 80.000 EUR. Bei einem geplanten Finanzmittelabfluss in der Haushaltsplanung 2022 in Höhe von rd. -765.300 EUR entsteht ein Finanzierungsbedarf von 685.300 EUR welcher durch die Aufnahme eines Zwischenfinanzierungskredites (665.500 EUR) und eines Liquiditätskredites (19.800 EUR) geschlossen werden muss.



Die folgende Tabelle zeigt die Entwicklung der liquiden Mittel im Betrachtungszeitraum der mittelfristigen Finanzplanung:

	Erg. 2021	Plan 2022	Plan 2023	Plan 2024	Plan 2025	Plan 2026
<b>F34 - Finanzmittelüberschuss /-fehlbetrag</b>	<b>2.510.733</b>	<b>-4.979.150</b>	<b>-765.300</b>	<b>1.524.300</b>	<b>175.300</b>	<b>227.800</b>
F35 - + Aufnahme von Investitionskrediten	--	0	665.500	0	0	0
F36 - - Tilgung von Investitionskrediten	--	0	0	665.500	0	0
<b>F37 - Saldo der Ein- und Auszahlungen aus Investitionskrediten</b>	<b>--</b>	<b>0</b>	<b>665.500</b>	<b>-665.500</b>	<b>0</b>	<b>0</b>
<b>F38 - Veränderung der liquiden Mittel (ohne durchlaufende Gelder)</b>	<b>-2.510.733</b>	<b>4.979.150</b>	<b>80.000</b>	<b>-839.000</b>	<b>-175.300</b>	<b>-227.800</b>
<b>F39 - Saldo der Ein- und Auszahlungen aus Krediten zur Liquiditätssicherung</b>	<b>--</b>	<b>0</b>	<b>19.800</b>	<b>-19.800</b>	<b>0</b>	<b>0</b>
<b>F40 - Saldo der Ein- und Auszahlungen aus Finanzierungstätigkeit</b>	<b>-2.510.733</b>	<b>4.979.150</b>	<b>765.300</b>	<b>-1.524.300</b>	<b>-175.300</b>	<b>-227.800</b>
<b>F42 - Verwendung Finanzmittelüberschuss / Deckung Finanzmittelfehlbetrag</b>	<b>-2.510.733</b>	<b>4.979.150</b>	<b>765.300</b>	<b>-1.524.300</b>	<b>-175.300</b>	<b>-227.800</b>
<b>F43 - Veränderung der liquiden Mittel (einschl. durchlaufende Gelder)</b>	<b>-2.510.733</b>	<b>4.979.150</b>	<b>80.000</b>	<b>-839.000</b>	<b>-175.300</b>	<b>-227.800</b>
<b>F44 - nachrichtlich: Ausgleich Finanzhaushalt</b>	<b>2.769.088</b>	<b>-3.742.000</b>	<b>-611.000</b>	<b>1.137.500</b>	<b>154.000</b>	<b>178.000</b>

## **8 Teilhaushalte**

### **8.1 Übersicht über die Teilhaushalte**

Der Gesamthaushalt gliedert sich in folgende 4 Teilhaushalte:

Teilhaushalt 1 - Zentrale Verwaltung

Teilhaushalt 2 - Schule und Kultur, Soziales und Jugend, Gesundheit und Sport

Teilhaushalt 3 - Gestaltung Umwelt

Teilhaushalt 4 - Zentrale Finanzleistungen

In den Teilhaushalten sind die Produkte mit einer Produktbeschreibung, den Zielen, Zielgruppen, Auftragsgrundlagen und der Produktverantwortung dargestellt. Kennzahlen wurden bislang noch nicht definiert.

### **8.2 Deckungsfähigkeit**

Die Teilhaushalte bestehen jeweils aus einem Teilergebnishaushalt und einem Teilfinanzhaushalt. Der einzelne Teilergebnishaushalt bildet mit Ausnahme der Personalaufwendungen, den Abschreibungen, den Rückstellungen, den Wertberichtigungen, den Verlusten aus Abgängen sowie den internen Leistungsverrechnungen eine Bewirtschaftungseinheit.

Alle Ansätze eines Teilergebnishaushalts sind gegenseitig deckungsfähig. Bei einer Inanspruchnahme der gegenseitigen Deckungsfähigkeit im Teilergebnishaushalt gilt die Deckungsfähigkeit auch für entsprechende Ansätze für Auszahlungen im Teilfinanzhaushalt.

Die Investitionsauszahlungen sind im jeweiligen Teilhaushalt in einem gesonderten Deckungskreis zusammengefasst. Darüber hinaus bilden die investiven Deckungskreise über die Teilhaushalte hinaus für den gesamten Haushalt eine Bewirtschaftungseinheit, die im Wege der gegenseitigen Deckungsfähigkeit, in Fällen, in denen die Deckungskreismittel eines Teilhaushalts nicht ausreichen, ausnahmsweise nach Abstimmung mit der Finanzabteilung in Anspruch genommen werden kann.

Die Personalaufwendungen bzw. Personalauszahlungen bilden über die Teilhaushalte hinaus für den gesamten Haushalt eine Bewirtschaftungseinheit (Deckungskreis 880); das gleiche gilt für die Rückstellungen (870), Abschreibungen (890), Wertberichtigungen (891) sowie die Verluste aus Abgängen (892).

Mehrerträge aus internen Leistungsverrechnungen berechtigen über die Teilhaushalte hinaus für den gesamten Haushalt zu den entsprechenden Mehraufwendungen bei den internen Leistungsverrechnungen (Deckungskreis 900).

Mehrerträge/Mehreinzahlungen in einem Teilhaushalt berechtigen zu entsprechenden Mehraufwendungen/Mehrauszahlungen im jeweiligen Teilhaushalt. Im Teilhaushalt 4 berechtigen Mehrerträge der Kontenarten 479 bzw. 679 zu entsprechenden Mehraufwendungen/ Mehrauszahlungen der Kontengruppen 57 bzw. 77.

Nachstehend die Übersicht über die Deckungsvermerke in den einzelnen Teilhaushalten:

<b>Übersicht über die Deckungsvermerke</b>		
<b>Teilhaushalt 1</b>	<b>Zentrale Verwaltung</b>	
Produkte	11100, 11140, 11420, 11430	100
Investitionsauszahlungen		150
<b>Teilhaushalt 2</b>	<b>Schule und Kultur, Soziales und Jugend, Gesundheit und Sport</b>	
Produkte	28100, 36550, 36600, 42410	200
Investitionsauszahlungen		250
<b>Teilhaushalt 3</b>	<b>Gestaltung Umwelt</b>	
Produkte	51100, 51130, 51160, 54100, 54510, 55110, 55120, 55210, 55310, 55510, 55590, 57110, 57312, 57500	300
Investitionsauszahlungen		350
<b>Teilhaushalt 4</b>	<b>Zentrale Finanzdienstleistungen</b>	
Produkte	61100, 61200	400
<b>Teilhaushalt übergreifende Deckungskreise</b>		
echte Deckungsfähigkeit	Rückstellungen	870
echte Deckungsfähigkeit	Personalkosten	880
echte Deckungsfähigkeit	Abschreibungen	890
echte Deckungsfähigkeit	Wertberichtigungen	891
echte Deckungsfähigkeit	Verluste aus Abgängen / Wertminderungen	892
unechte Deckungsfähigkeit	Interne Leistungsverrechnung	900
unechte Deckungsfähigkeit	Gewerbesteuerumlage	901

### 8.3 Interne Leistungsverrechnungen (ILV)

In den Teilhaushalten werden nach § 4 Abs. 9 GemHVO auch die Erträge und Aufwendungen aus internen Leistungsbeziehungen dargestellt. Damit wird das Ziel verfolgt, Transparenz über den Ressourcenverbrauch und das Ressourcenaufkommen innerhalb der Produkte zu schaffen.

Im vorliegenden Zahlenwerk werden Aufwendungen verrechnet, die nicht verursachergerecht unmittelbar den Produkten zugeordnet werden können. Derzeit findet lediglich eine Verrechnung der auf den Wald entfallenden Jagdpachteinnahmen im Rahmen der ILV statt. Der Aufwand aus dieser ILV wird im Produkt 55590 (Feldwege, Wirtschaftswege, Landwirtschaftswege), die Erträge im Produkt 55510 (Kommunale Forstwirtschaft) jeweils mit 2.100 EUR erfasst.

## 8.4 Ergebnisse der Teilergebnis- und Teilfinanzhaushalte

In der Übersicht ergibt sich unter Berücksichtigung der internen Leistungsverrechnungen folgendes Bild der Teilergebnishaushalte:

Teilhaushalt		Erträge	Aufwendungen	Ergebnis
Teilhaushalt 1	Zentrale Verwaltung	3.025	74.900	-71.875
Teilhaushalt 2	Schule und Kultur, Soziales und Jugend, Gesundheit und Sport	1.200	137.450	-136.250
Teilhaushalt 3	Gestaltung Umwelt	286.000	608.550	-322.550
Teilhaushalt 4	Zentrale Finanzleistungen	2.167.775	1.615.100	552.675

Zusammengefasst stellen sich die Ansätze der Teilfinanzhaushalte wie folgt dar:

Teilhaushalt		Saldo ordentl. Ein- und Auszahlungen	Saldo Ein- und Auszahlungen Investitionen	Ergebnis
Teilhaushalt 1	Zentrale Verwaltung	-67.250	-376.500	-443.750
Teilhaushalt 2	Schule und Kultur, Soziales und Jugend, Gesundheit und Sport	-124.850	-47.800	-172.650
Teilhaushalt 3	Gestaltung Umwelt	-273.350	270.000	-3.350
Teilhaushalt 4	Zentrale Finanzleistungen	-145.550	0	-145.550

## 9 Entwicklung wichtiger Planungskomponenten

### 9.1 Entwicklung der Jahresergebnisse (Muster 26)

Ifd. Nr.	Ergebnis (gem. § 2 Abs. 1 Satz 1 Posten E 23 GemHVO)	Jahr	Betrag (in EUR)
1	5. Haushaltsv orjahr (festgestelltes Jahresergebnis)	2018	217.054,65
2	4. Haushaltsv orjahr (festgestelltes Jahresergebnis)	2019	-103.905,15
3	3. Haushaltsv orjahr (festgestelltes Jahresergebnis)	2020	2.699.733,40
4	2. Haushaltsv orjahr (festgestelltes Jahresergebnis)	2021	-2.352.832,70
5	1. Haushaltsv orjahr (Ansatz)	2022	1.159.400,00
6	<b>Haushaltsjahr (Ansatz)</b>	<b>2023</b>	<b>22.000,00</b>
7	<b>Zwischensumme (Ifd. Nr. 1 - 6)</b>		<b>1.641.450,20</b>
8	1. Haushaltsfolgejahr (Planung)	2024	1.730.000,00
9	2. Haushaltsfolgejahr (Planung)	2025	73.000,00
10	3. Haushaltsfolgejahr (Planung)	2026	90.000,00
11	<b>Summe</b>		<b>3.534.450,20</b>

### 9.2 Entwicklung der Über-/Unterdeckung im Finanzhaushalt (Muster 27)

Ifd. Nr.	Ergebnis	Jahr	Saldo der ordentlichen u. außerordentl. Ein- und Auszahlungen	./. planmäßige Tilgung	= Betrag
					(in EUR)
1	5. Haushaltsv orjahr (festg. Jahresergebnis)	2018	-32.058,68	0,00	-32.058,68
2	4. Haushaltsv orjahr (festg. Jahresergebnis)	2019	267.321,76	0,00	267.321,76
3	3. Haushaltsv orjahr (festg. Jahresergebnis)	2020	2.939.750,44	0,00	2.939.750,44
4	2. Haushaltsv orjahr (festg. Jahresergebnis)	2021	2.769.088,25	0,00	2.769.088,25
5	1. Haushaltsv orjahr (Ansatz)	2022	-3.742.000,00	0,00	-3.742.000,00
6	<b>Haushaltsjahr (Ansatz)</b>	<b>2023</b>	<b>-611.000,00</b>	<b>0,00</b>	<b>-611.000,00</b>
7	<b>Zwischensumme (Ifd. Nr. 1 - 6)</b>				<b>1.591.101,77</b>
8	1. Haushaltsfolgejahr (Planung)	2024	1.803.000,00	665.500,00	1.137.500,00
9	2. Haushaltsfolgejahr (Planung)	2025	154.000,00	0,00	154.000,00
10	3. Haushaltsfolgejahr (Planung)	2026	178.000,00	0,00	178.000,00
11	<b>Summe</b>				<b>3.060.601,77</b>

### 9.3 Entwicklung der Investitionen und Investitionsförderungsmaßnahmen

lfd. Nr.	Summe der Investitionen und Investitionsförderungsmaßnahmen	Jahr	Betrag (in EUR)
1	5. Haushaltsvorjahr (festgest. Jahresergebnis)	2018	434.784,33
2	4. Haushaltsvorjahr (festgest. Jahresergebnis)	2019	31.205,65
3	3. Haushaltsvorjahr (festgest. Jahresergebnis)	2020	227.375,32
4	2. Haushaltsvorjahr (festgest. Jahresergebnis)	2021	267.772,73
5	1. Haushaltsvorjahr (Ansatz)	2022	1.465.050,00
<b>6</b>	<b>Jahresergebnis (Ansatz)</b>	<b>2023</b>	<b>1.477.000,00</b>
<b>7</b>	<b>Zwischensumme (lfd. Nr. 1 - 6)</b>		<b>3.903.188,03</b>
8	1. Haushaltsfolgejahr (Planung)	2024	527.500,00
9	2. Haushaltsfolgejahr (Planung)	2025	172.500,00
10	3. Haushaltsfolgejahr (Planung)	2026	97.500,00
<b>11</b>	<b>Summe</b>		<b>4.700.688,03</b>

Die Investitionen führen in den Folgejahren einerseits zu veränderten Abschreibungen, andererseits aber auch zu zusätzlichen Erträgen aus der Auflösung von Sonderposten. Für die Finanzplanungsjahre wurden erwartete Abschreibungen kalkuliert. Zuwendungen werden über den gleichen Zeitraum wie die Abschreibungen aufgelöst. Bei den Erträgen aus der Auflösung von Sonderposten wurden daher beantragte und erwartete Zuwendungen berücksichtigt.

### 9.4 Entwicklung der Investitionskredite sowie Belastungen durch kreditähnliche Rechtsgeschäfte

lfd. Nr.	Summe der Investitionskredite	Jahr	Betrag (in EUR)
1	5. Haushaltsvorjahr (festgest. Jahresergebnis)	2018	0
2	4. Haushaltsvorjahr (festgest. Jahresergebnis)	2019	0
3	3. Haushaltsvorjahr (festgest. Jahresergebnis)	2020	0
4	2. Haushaltsvorjahr (festgest. Jahresergebnis)	2021	0
5	1. Haushaltsvorjahr (Ansatz)	2022	0
<b>6</b>	<b>Jahresergebnis (Ansatz)</b>	<b>2023</b>	<b>665.500</b>
<b>7</b>	<b>Zwischensumme (lfd. Nr. 1 - 6)</b>		<b>665.500</b>
8	1. Haushaltsfolgejahr (Planung)	2024	0
9	2. Haushaltsfolgejahr (Planung)	2025	0
10	3. Haushaltsfolgejahr (Planung)	2026	0
<b>11</b>	<b>Summe</b>		<b>665.500</b>

### 9.5 Entwicklung der Liquiditätskredite im Rahmen der Einheitskasse

Ifd. Nr.	Entwicklung der benötigten Liquiditätskredite	Jahr	Jahres- ergebnis	nachrichtlich: aufgelaufenes Eigenkapital
			(in EUR)	
1	Bestand am 31.12.2	2020		0,00
2	+ Jahresergebnis des 2. HH-Vorjahres (Rechnung)	2021	0,00	0,00
3	+ Jahresergebnis des 1. HH-Vorjahres (Ansatz)	2022	0,00	0,00
4	+ Jahresergebnis des Haushaltjahres (Ansatz)	2023	19.800,00	19.800,00
5	+ Jahresergebnis des 1. HH-Folgejahres (Planung)	2024	-19.800,00	0,00
6	+ Jahresergebnis des 2. HH-Folgejahres (Planung)	2025	0,00	0,00
7	+ Jahresergebnis des 3. HH-Folgejahres (Planung)	2026	0,00	0,00

### 9.6 Entwicklung des Eigenkapitals (Muster 28)

Ifd. Nr.	Entwicklung der benötigten Liquiditätskredite	Jahr	Jahres- ergebnis	nachrichtlich: aufgelaufenes Eigenkapital
			(in EUR)	
1	Eigenkapital zum 31.12. des 3. HH-Vorjahres	2020		7.189.321,72
2	+ Jahresergebnis des 2. HH-Vorjahres (Rechnung)	2021	-2.352.832,70	4.836.489,02
3	+ Jahresergebnis des 1. HH-Vorjahres (Ansatz)	2022	1.159.400,00	5.995.889,02
4	+ Jahresergebnis des Haushaltjahres (Ansatz)	2023	22.000,00	6.017.889,02
5	+ Jahresergebnis des 1. HH-Folgejahres (Planung)	2024	1.730.000,00	7.747.889,02
6	+ Jahresergebnis des 2. HH-Folgejahres (Planung)	2025	73.000,00	7.820.889,02
7	+ Jahresergebnis des 3. HH-Folgejahres (Planung)	2026	90.000,00	7.910.889,02





# Ergebnishaushalt

# Ergebnishaushalt 2023

Gemeinde: 05 OG Gackebach

Ifd. Nr.	Ergebnishaushalt	Ergebnis des Haushaltsvorjahres	Ansätze des Haushaltsvorjahres einschl. Nachträge	Ansatz des Haushaltsjahres	Planungsdaten des Haushaltsfolgejahres	Planungsdaten des zweiten Haushaltsfolgejahres	Planungsdaten des dritten Haushaltsfolgejahres	
		2021	2022	2023	2024	2025	2026	
		in €	in €	in €	in €	in €	in €	
E 1		4.309.239,98	2.442.200	<b>1.468.950</b>	1.511.950	1.588.300	1.664.350	
E 2	+	Zuwendungen, allgemeine Umlagen und sonstige Transfererträge	-23.292,00	57.996	<b>106.175</b>	25.800	23.450	23.750
E 3	+	Erträge der sozialen Sicherung	0,00	0	<b>0</b>	0	0	0
E 4	+	Öffentlich-rechtliche Leistungsentgelte	87.793,17	88.650	<b>84.850</b>	85.000	85.050	85.200
E 5	+	Privatrechtliche Leistungsentgelte	29.908,97	41.219	<b>81.350</b>	56.600	56.600	56.600
E 6	+	Kostenerstattungen und Kostenumlagen	500,00	607	<b>600</b>	600	600	600
E 7	+	Sonstige laufende Erträge	31.836,75	5.013.878	<b>715.225</b>	16.150	15.700	15.500
<b>E 8</b>	<b>=</b>	<b>Summe der laufenden Erträge aus Verwaltungstätigkeit (Summe E 1 bis E 7)</b>	<b>4.435.986,87</b>	<b>7.644.550</b>	<b>2.457.150</b>	<b>1.696.100</b>	<b>1.769.700</b>	<b>1.846.000</b>
E 9	-	Personal- und Versorgungsaufwendungen	16.464,53	27.035	<b>24.900</b>	25.350	25.850	26.350
E 10	-	Aufwendungen für Sach- und Dienstleistungen	201.719,10	270.098	<b>326.400</b>	187.300	194.450	201.150
E 11	-	Abschreibungen	165.260,21	164.500	<b>163.500</b>	171.350	179.450	186.700
E 12	-	Zuwendungen, Umlagen und sonstige Transferaufwendungen	907.571,35	5.843.690	<b>1.737.350</b>	-448.150	1.264.800	1.308.950
E 13	-	Aufwendungen der sozialen Sicherung	0,00	0	<b>0</b>	0	0	0
E 14	-	Sonstige laufende Aufwendungen	5.500.742,42	181.627	<b>183.800</b>	31.550	33.450	34.150
<b>E 15</b>	<b>=</b>	<b>Summe der laufenden Aufwendungen aus Verwaltungstätigkeit (Summe E 9 bis E 14)</b>	<b>6.791.757,61</b>	<b>6.486.950</b>	<b>2.435.950</b>	<b>-32.600</b>	<b>1.698.000</b>	<b>1.757.300</b>
<b>E 16</b>	<b>=</b>	<b>Laufendes Ergebnis aus Verwaltungstätigkeit (Saldo E 8 und E 15)</b>	<b>-2.355.770,74</b>	<b>1.157.600</b>	<b>21.200</b>	<b>1.728.700</b>	<b>71.700</b>	<b>88.700</b>
E 17	+	Zinserträge und sonstige Finanzerträge	2.938,04	2.850	<b>850</b>	1.350	1.350	1.350
E 18	-	Zinsaufwendungen und sonstige Finanzaufwendungen	0,00	1.050	<b>50</b>	50	50	50
<b>E 19</b>	<b>=</b>	<b>Saldo der Zins- und sonstigen Finanzerträge und -aufwendungen (Saldo E 17 und E 18)</b>	<b>2.938,04</b>	<b>1.800</b>	<b>800</b>	<b>1.300</b>	<b>1.300</b>	<b>1.300</b>
<b>E 20</b>	<b>=</b>	<b>Ordentliches Ergebnis (Summe E 16 und E 19)</b>	<b>-2.352.832,70</b>	<b>1.159.400</b>	<b>22.000</b>	<b>1.730.000</b>	<b>73.000</b>	<b>90.000</b>
E 21		Außerordentliches Ergebnis	0,00	0	<b>0</b>	0	0	0
E 22		Saldo aus internen Leistungsbeziehungen	0,00	0	<b>0</b>	0	0	0
<b>E 23</b>	<b>=</b>	<b>Jahresergebnis (Jahresüberschuss / Jahresfehlbetrag) (Summe E 20 bis E 22)</b>	<b>-2.352.832,70</b>	<b>1.159.400</b>	<b>22.000</b>	<b>1.730.000</b>	<b>73.000</b>	<b>90.000</b>

# Finanz- und Investitionsplan

# Finanzhaushalt 2023

Gemeinde: 05 OG Gackebach

fd. Nr.	Finanzhaushalt		Ergebnis des Haushaltsvorjahres	Ansätze des Haushaltsvorjahres einschl. Nachträge	Ansatz des Haushaltsjahres	Planungsdaten des Haushaltsfolgejahres	Planungsdaten des zweiten Haushaltsfolgejahres	Planungsdaten des dritten Haushaltsfolgejahres
			2021	2022	2023	2024	2025	2026
			in €	in €	in €	in €	in €	in €
F 1	+	Steuern und ähnliche Abgaben	4.302.881,52	2.442.200	<b>1.468.950</b>	1.511.950	1.588.300	1.664.350
F 2	+	Zuwendungen, allgemeine Umlagen und sonstige Transfereinzahlungen	-76.432,00	65.301	<b>83.000</b>	2.500	0	0
F 3	+	Einzahlungen der sozialen Sicherung	0,00	0	<b>0</b>	0	0	0
F 4	+	Öffentlich-rechtliche Leistungsentgelte	9.565,93	11.200	<b>7.250</b>	7.400	7.450	7.600
F 5	+	Privatrechtliche Leistungsentgelte	29.649,97	41.219	<b>81.350</b>	56.600	56.600	56.600
F 6	+	Kostenerstattungen und Kostenumlagen	500,00	607	<b>600</b>	600	600	600
F 7	+	Sonstige laufende Einzahlungen	14.546,11	15.623	<b>17.000</b>	16.150	15.700	15.500
<b>F 8</b>	<b>=</b>	<b>Summe der laufenden Einzahlungen aus Verwaltungstätigkeit (Summe F 1 bis F 7)</b>	<b>4.280.711,53</b>	<b>2.576.150</b>	<b>1.658.150</b>	<b>1.595.200</b>	<b>1.668.650</b>	<b>1.744.650</b>
F 9	-	Personal- und Versorgungsauszahlungen	14.660,27	24.535	<b>22.400</b>	22.800	23.250	23.700
F 10	-	Auszahlungen für Sach- und Dienstleistungen	194.627,54	270.098	<b>326.400</b>	187.300	194.450	201.150
F 12	-	Zuwendungen, Umlagen und sonstige Transferauszahlungen	1.281.004,23	5.843.690	<b>1.737.350</b>	-448.150	1.264.800	1.308.950
F 13	-	Auszahlungen der sozialen Sicherung	0,00	0	<b>0</b>	0	0	0
F 14	-	Sonstige laufende Auszahlungen	24.269,27	181.627	<b>183.800</b>	31.550	33.450	34.150
<b>F 15</b>	<b>=</b>	<b>Summe der laufenden Auszahlungen aus Verwaltungstätigkeit (Summe F 9 bis F 14)</b>	<b>1.514.561,31</b>	<b>6.319.950</b>	<b>2.269.950</b>	<b>-206.500</b>	<b>1.515.950</b>	<b>1.567.950</b>
<b>F 16</b>	<b>=</b>	<b>Saldo der laufenden Ein- und Auszahlungen aus Verwaltungstätigkeit (Saldo F 8 und F 15)</b>	<b>2.766.150,22</b>	<b>-3.743.800</b>	<b>-611.800</b>	<b>1.801.700</b>	<b>152.700</b>	<b>176.700</b>
F 17	+	Zinseinzahlungen und sonstige Finanzeinzahlungen	2.938,04	2.850	<b>850</b>	1.350	1.350	1.350
F 18	-	Zinsauszahlungen und sonstige Finanzauszahlungen	0,00	1.050	<b>50</b>	50	50	50
<b>F 19</b>	<b>=</b>	<b>Saldo der Zins- und der sonstigen Finanzein- und -auszahlungen (Saldo F 17 und F 18)</b>	<b>2.938,04</b>	<b>1.800</b>	<b>800</b>	<b>1.300</b>	<b>1.300</b>	<b>1.300</b>
<b>F 20</b>	<b>=</b>	<b>Saldo der ordentlichen Ein- und Auszahlungen (Summe F 16 und F 19)</b>	<b>2.769.088,26</b>	<b>-3.742.000</b>	<b>-611.000</b>	<b>1.803.000</b>	<b>154.000</b>	<b>178.000</b>
F 21		Saldo der außerordentlichen Ein- und Auszahlungen	0,00	0	<b>0</b>	0	0	0
F 22		Saldo der Ein- und Auszahlungen aus internen Leistungsbeziehungen	0,00	0	<b>0</b>	0	0	0
<b>F 23</b>	<b>=</b>	<b>Saldo der ordentlichen und außerordentlichen Ein- und Auszahlungen (Summe F 20 bis F 22)</b>	<b>2.769.088,26</b>	<b>-3.742.000</b>	<b>-611.000</b>	<b>1.803.000</b>	<b>154.000</b>	<b>178.000</b>
F 24	+	Einzahlungen aus Investitionszuwendungen	0,00	0	<b>0</b>	38.500	46.500	0
F 25	+	Einzahlungen aus Beiträgen und ähnlichen Entgelten	9.414,64	1.500	<b>811.500</b>	64.500	1.500	1.500
F 26	+	Sonstige Investitionseinzahlungen	3,00	95.400	<b>511.200</b>	145.800	145.800	145.800
<b>F 27</b>	<b>=</b>	<b>Summe der Einzahlungen aus Investitionstätigkeit (Summe F 24 bis F 26)</b>	<b>9.417,64</b>	<b>96.900</b>	<b>1.322.700</b>	<b>248.800</b>	<b>193.800</b>	<b>147.300</b>
F 28	-	Auszahlungen für immaterielle Vermögensgegenstände	5.970,07	22.550	<b>23.300</b>	70.500	115.500	90.500
F 29	-	Auszahlungen für Sachanlagen	261.802,66	1.442.500	<b>1.065.500</b>	457.000	57.000	7.000
F 30	-	Auszahlungen für Finanzanlagen	0,00	0	<b>0</b>	0	0	0
F 31	-	Sonstige Investitionsauszahlungen	0,00	0	<b>388.200</b>	0	0	0
<b>F 32</b>	<b>=</b>	<b>Summe der Auszahlungen aus Investitionstätigkeit (Summe F 28 bis F 31)</b>	<b>267.772,73</b>	<b>1.465.050</b>	<b>1.477.000</b>	<b>527.500</b>	<b>172.500</b>	<b>97.500</b>
<b>F 33</b>	<b>=</b>	<b>Saldo der Ein- und Auszahlungen aus Investitionstätigkeit (Saldo F 27 und F 32)</b>	<b>-258.355,09</b>	<b>-1.368.150</b>	<b>-154.300</b>	<b>-278.700</b>	<b>21.300</b>	<b>49.800</b>
<b>F 34</b>	<b>=</b>	<b>Finanzmittelüberschuss /-fehlbetrag (Summe F 23 und F 33)</b>	<b>2.510.733,17</b>	<b>-5.110.150</b>	<b>-765.300</b>	<b>1.524.300</b>	<b>175.300</b>	<b>227.800</b>
F 35	+	Aufnahme von Investitionskrediten	0,00	0	<b>665.500</b>	0	0	0
F 36	-	Tilgung von Investitionskrediten	0,00	0	<b>0</b>	665.500	0	0
<b>F 37</b>	<b>=</b>	<b>Saldo der Ein- und Auszahlungen aus Investitionskrediten (Saldo F 35 und F 36)</b>	<b>0,00</b>	<b>0</b>	<b>665.500</b>	<b>-665.500</b>	<b>0</b>	<b>0</b>

# Finanzhaushalt 2023

Gemeinde: 05 OG Gackebach

Ifd. Nr.	Finanzhaushalt	Ergebnis des Haushaltsvorjahres	Ansätze des Haushaltsvorjahres einschl. Nachträge	Ansatz des Haushaltsjahres	Planungsdaten des Haushaltsfolgejahres	Planungsdaten des zweiten Haushaltsfolgejahres	Planungsdaten des dritten Haushaltsfolgejahres
		2021	2022	2023	2024	2025	2026
		in €	in €	in €	in €	in €	in €
F 38	Veränderung der Forderungen gegenüber der Verbandsgemeinde im Rahmen der Einheitskasse (ohne durchlaufende Gelder)	0,00	4.979.150	80.000	-839.000	-175.300	-227.800
F 39	Veränderung der Verbindlichkeiten gegenüber der Verbandsgemeinde im Rahmen der Einheitskasse	0,00	0	19.800	-19.800	0	0
F 40	= Saldo der Ein- und Auszahlungen aus Finanzierungstätigkeit (Summe F 37 bis F 39)	0,00	4.979.150	765.300	-1.524.300	-175.300	-227.800
F 41	Saldo der durchlaufenden Gelder	0,00	0	0	0	0	0
F 42	= Verwendung Finanzmittelüberschuss / Deckung Finanzmittelfehlbetrag (Summe F 40 und F 41)	0,00	4.979.150	765.300	-1.524.300	-175.300	-227.800
F 43	= Veränderung der liquiden Mittel (einschl. durchlaufende Gelder) (Saldo F 41 und F 38)	0,00	4.979.150	80.000	-839.000	-175.300	-227.800
F 44	nachrichtlich: Ausgleich Finanzhaushalt (Saldo F 23 und F 36)	2.769.088,26	-3.742.000	-611.000	1.137.500	154.000	178.000



# Stellenplan für das Haushaltsjahr 2023

Stellenplan und Stellenübersicht						
A. Ortsgemeinde Gackebach nach Teilhaushalten/Produkt	Bes.-Gruppe / Entgeltgruppe	Zahl der Stellen für das Haushaltsjahr 2023	Zahl der Stellen für das Haushaltsvorjahr 2022			Stellenvermerke <sup>2</sup> und Erläuterungen <sup>3</sup>
			Soll	Ist <sup>1</sup> (tatsächliche Besetzung) am 30.06.2022		
B. Zusammenfassung						
<b>A. Ortsgemeinde Gackebach</b>						
Teilhaushalt 01 Zentrale Verwaltung						
1. Arbeitnehmer						
11430	Gemeindearbeiter	E3	0,10	0,10	0,12	Tz. 4,00/39 Std.
<b>Summe Arbeitnehmer Teilhaushalt</b>			<b>0,10</b>	<b>0,10</b>	<b>0,12</b>	
Teilhaushalt 02 Schule und Kultur, Soziales und Jugend, Gesundheit und Sport						
1. Arbeitnehmer						
			0,00	0,00	0,00	
<b>Summe Arbeitnehmer Teilhaushalt</b>			<b>0,00</b>	<b>0,00</b>	<b>0,00</b>	
Teilhaushalt 03 Gestaltung, Umwelt						
1. Arbeitnehmer						
			0,00	0,00	0,00	
<b>Summe Arbeitnehmer Teilhaushalt</b>			<b>0,00</b>	<b>0,00</b>	<b>0,00</b>	
Teilhaushalt 04 Zentrale Finanzdienstleistungen						
1. Arbeitnehmer						
			0,00	0,00	0,00	
<b>Summe Arbeitnehmer Teilhaushalt</b>			<b>0,00</b>	<b>0,00</b>	<b>0,00</b>	
<b>B. Zusammenfassung</b>						
<b>Summe Arbeitnehmerin der Ortsgemeinde</b>			<b>0,10</b>	<b>0,10</b>	<b>0,12</b>	



# Teilhaushalt 1

## - Zentrale Verwaltung -

- Vorbericht
- Teilergebnis-, Teilfinanzhaushalt,  
sowie
- produktorientierte Darstellung des Teilhaushaltes  
und des Teilinvestitionsplanes

Der Teilhaushalt 1 umfasst die folgenden Produkte:

### **11100 Verwaltungssteuerung**

Produktbeschreibung:	Aufgrund der besonderen Stellung des Ortsbürgermeisters und der damit verbundenen komplexen Aufgabenstellung wäre eine Beschreibung des Produktes nicht aussagefähig.
Ziele:	Sicherstellung einer effektiven und effizienten Aufgabenwahrnehmung der Verwaltung
Zielgruppen:	EinwohnerInnen, Unternehmen, Behörden, Institutionen, Rat und Ausschüsse sowie Verbandsgemeindeverwaltung
Auftragsgrundlagen:	Gesetze, Satzungen, Beschlüsse und Empfehlungen des Rates und der Ausschüsse
Produktverantwortung:	Ortsbürgermeister

### **11140 Gremien**

Produktbeschreibung:	Ortsgemeinderats- und Ausschusssitzungen
Ziele:	Vorbereitung, Durchführung und Nachbereitung der Sitzungen des Ortsgemeinderates, der Ausschüsse und der Beiräte
Zielgruppen:	Mandatsträger, EinwohnerInnen
Auftragsgrundlagen:	Gesetze, Satzungen, Beschlüsse und Empfehlungen des Ortsgemeinderates und der Ausschüsse
Produktverantwortung:	Ortsbürgermeister

### **11420 Liegenschaften**

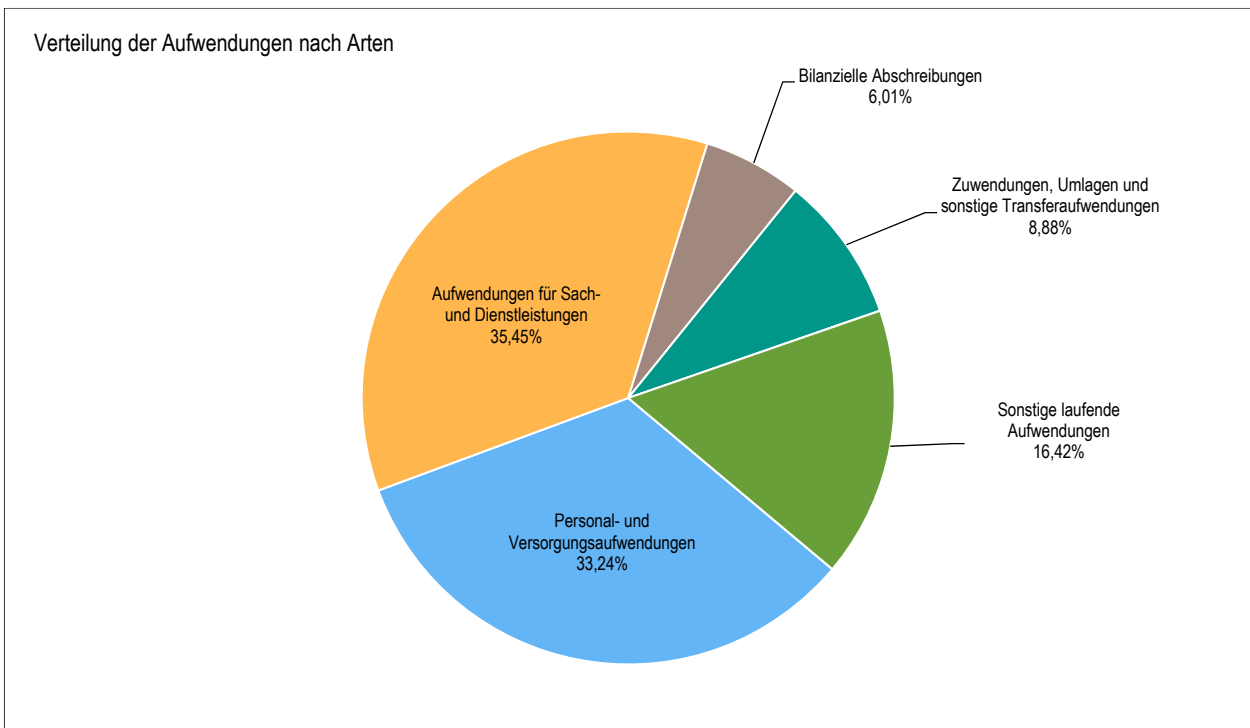
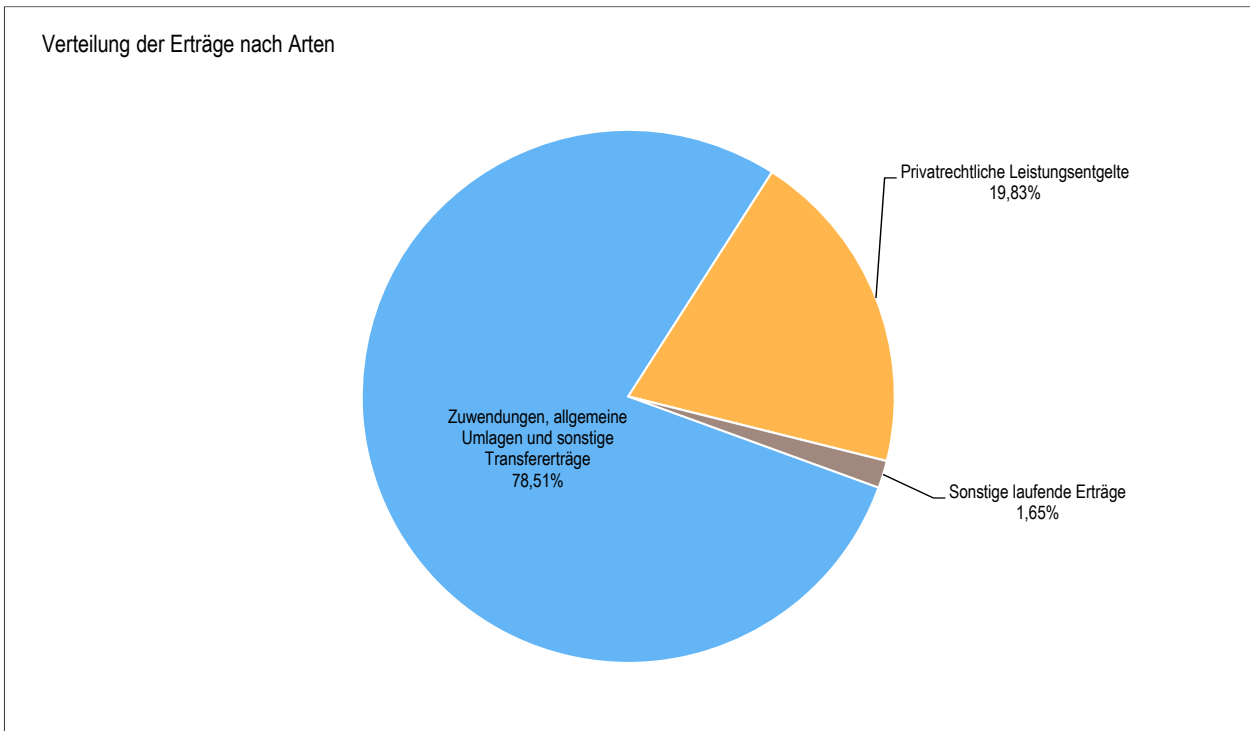
Produktbeschreibung:	Vorhaltung von bebauten und unbebauten Grundstücken
Ziele:	Wahrnehmung kommunaler Aufgaben
Zielgruppen:	EinwohnerInnen, Allgemeinheit
Auftragsgrundlagen:	Daseinsvorsorge, organisatorische Regelungen
Produktverantwortung:	Ortsbürgermeister

### **11430 Bauhof**

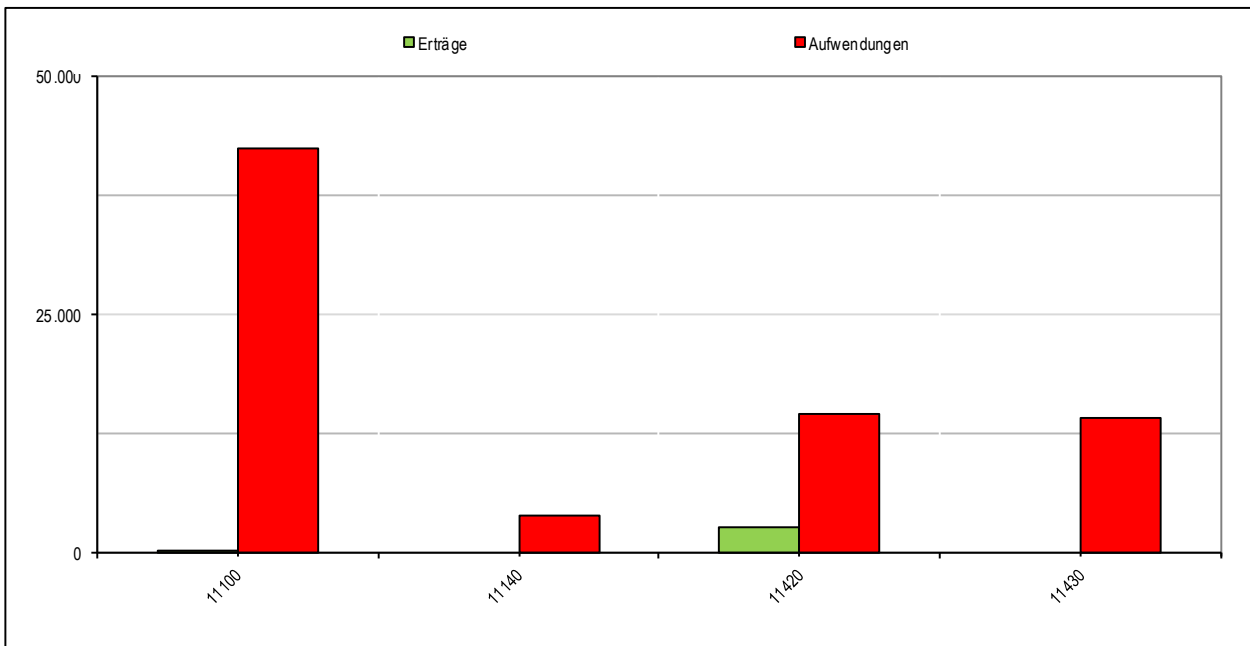
Produktbeschreibung:	Leistungen des Bauhofs
Ziele:	Instandhaltung gemeindlicher Grundstücke, Gebäude und Einrichtungen
Zielgruppen:	EinwohnerInnen, Vereine, NutzerInnen
Auftragsgrundlagen:	Organisatorische Regelungen
Produktverantwortung:	Ortsbürgermeister

# 1 Teilergebnishaushalt

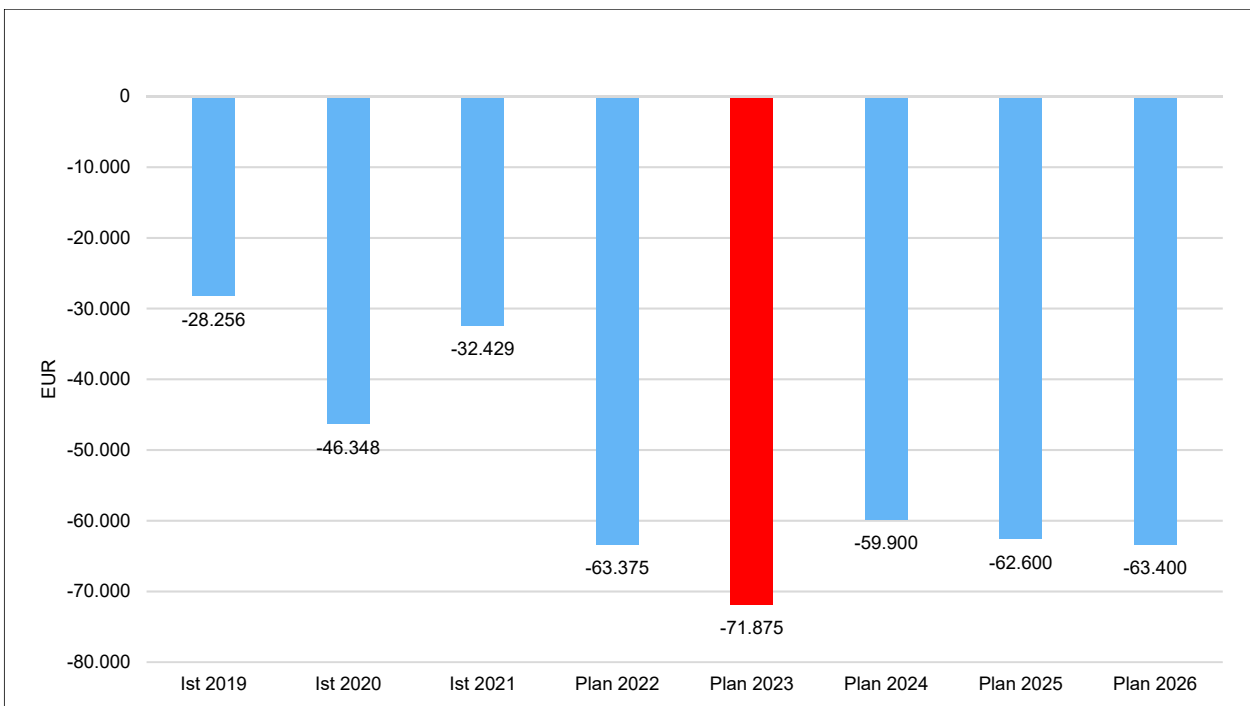
## 1.1 Übersicht über die Erträge und Aufwendungen im Teilhaushalt (ohne ILV)



### 1.2 Produktübersicht (ohne ILV)



### 1.3 Entwicklung der Jahresergebnisse (einschl. Saldo aus ILV)



## 2 Teilfinanzhaushalt

Im Teilfinanzhaushalt werden neben den Ein- und Auszahlungen nach dem Kassenwirksamkeitsprinzip die investiven Ein- und Auszahlungen dargestellt. Von den Planansätzen her stehen den Ein- und Auszahlungen die entsprechenden Erträge und Aufwendungen im Ergebnishaushalt gegenüber, so dass nicht nochmals auf die Zahlungsströme eingegangen wird. Dargestellt werden daher nur Ein- und Auszahlungen im Rahmen der Investitionstätigkeit.

Insgesamt sind im Jahr 2023 im Teilhaushalt 1 keine Investitionseinzahlungen zu veranschlagen.

Auszahlungen aus Investitionstätigkeit werden in Höhe von 376.500 EUR ausgewiesen, dies entspricht einem Rückgang gegenüber dem Vorjahr um 28.500 EUR. Bei den zu veranschlagenden Haushaltsmitteln handelt es sich ausschließlich um Auszahlungen für Sachanlagevermögen, davon entfallen

auf Auszahlungen für unbebaute Grundstücke .....	12.500 EUR,
auf Auszahlungen für bebaute Grundstücke .....	375.000 EUR
und	
auf Auszahlungen für bewegliche Sachen des Anlagevermögens .....	5.000 EUR.

Die einzelnen Investitionen und Investitionsförderungsmaßnahmen sind in der Investitionsübersicht zu diesem Teilhaushalt dargestellt, daher unterbleibt an dieser Stelle eine Einzeldarstellung aller veranschlagten Projekte.

Der Finanzmittelfehlbetrag dieses Teilhaushalts beträgt 443.750 EUR (F 34).

# Teilergebnishaushalt 2023

Gemeinde: 05 OG Gackebach

Teilhaushalt 01 Zentrale Verwaltung

Ifd. Nr.	Teilergebnishaushalt	Ergebnis des Haushaltsvorjahres	Ansätze des Haushaltsvorjahres einschl. Nachträge	Ansatz des Haushaltsjahres	Planungsdaten des Haushaltsfolgejahres	Planungsdaten des zweiten Haushaltsfolgejahres	Planungsdaten des dritten Haushaltsfolgejahres	
		2021	2022	2023	2024	2025	2026	
		in €	in €	in €	in €	in €	in €	
E 1	+	Steuern und ähnliche Abgaben	0,00	0	0	0	0	0
E 2	+	Zuwendungen, allgemeine Umlagen und sonstige Transfererträge	2.194,00	2.296	2.375	2.500	2.650	2.950
		41510000 Sonderposten aus Zuwendungen	2.194,00	2.200	2.200	2.200	2.200	2.200
		41590000 Sonstige Sonderposten	0,00	96	175	300	450	750
E 3	+	Erträge der sozialen Sicherung	0,00	0	0	0	0	0
E 4	+	Öffentlich-rechtliche Leistungsentgelte	0,00	0	0	0	0	0
E 5	+	Privatrechtliche Leistungsentgelte	1.073,12	700	600	700	700	700
		44110000 Erträge aus Verkäufen von Vorräten	458,50	50	50	50	50	50
		44120000 Mieten und Pachten	614,62	650	550	650	650	650
E 6	+	Kostenerstattungen und Kostenumlagen	0,00	0	0	0	0	0
E 7	+	Sonstige laufende Erträge	30,00	473	50	1.000	550	350
		46290000 Weitere sonstige laufende Erträge / Sonstige	30,00	473	50	1.000	550	350
E 8	=	<b>Summe der laufenden Erträge aus Verwaltungstätigkeit (Summe E 1 bis E 7)</b>	<b>3.297,12</b>	<b>3.469</b>	<b>3.025</b>	<b>4.200</b>	<b>3.900</b>	<b>4.000</b>
E 9	-	Personal- und Versorgungsaufwendungen	16.464,53	27.035	24.900	25.350	25.850	26.350
		50110000 Bürgermeister	8.916,00	8.950	9.000	9.200	9.350	9.550
		50120000 Beigeordnete	173,37	750	750	750	800	800
		50140000 Rats- und Ausschussmitglieder	1.000,00	1.000	1.200	1.200	1.250	1.250
		50221000 Vergütungen	3.460,22	10.190	8.100	8.250	8.400	8.600
		50222000 Leistungszulagen	0,00	170	100	100	100	100
		50320000 Beiträge zu Versorgungskassen für Arbeitnehmer	75,31	450	300	300	300	300
		50420000 Beiträge zur gesetzlichen Sozialversicherung für Arbeitnehmer	305,60	1.705	1.750	1.800	1.800	1.850
		50490000 Beiträge zur gesetzlichen Sozialversicherung für Sonstige	35,64	50	50	50	50	50
		50791000 Ehrensoldrückstellungen	1.805,00	2.000	2.000	2.050	2.100	2.100
		50820000 Zuführungen zu Rückstellungen für nicht genommenen Urlaub, Überstunden u.ä. für Arbeitnehmer	0,00	500	500	500	500	550
		50900000 Pauschalierte Lohnsteuer (auch Zahlungen über Knappschaft)	693,39	1.270	1.150	1.150	1.200	1.200
E 10	-	Aufwendungen für Sach- und Dienstleistungen	4.469,49	18.650	26.550	14.400	14.550	14.450
		52210000 Aufwendungen für Strom	331,29	500	1.000	1.050	1.100	1.150
		52230000 Aufwendungen für Wasser/Abwasser	833,72	3.000	8.500	5.050	4.550	4.050
		52240000 Aufwendungen für Heizöl	1.055,26	1.250	2.000	2.100	2.200	2.300
		52260000 Aufwendungen für die Abfallbeseitigung	128,20	150	150	150	150	150
		52311000 Unterhaltung der Grundstücke	0,00	200	200	200	200	200
		52313000 Gebäude einschließlich der Bestandteile, die dem Gebäude zuzurechnen sind	1.199,64	11.450	11.450	2.450	2.800	3.000
		52351000 Wartungs- und Instandsetzungskosten	0,00	100	100	100	100	100
		52352000 Betriebs- und Schmierstoffe	59,50	100	100	100	100	100
		52370000 Unterhaltung der Betriebs- und Geschäftsausstattung	259,89	400	800	850	850	850
		52380000 Geringwertige Geräte, Ausstattungs-, Ausrüstungs- und sonstige Gebrauchsgegenstände	191,44	550	1.300	1.350	1.450	1.500
		52910000 sonstige Aufwendungen für Sachleistungen	0,00	500	500	550	550	550
		52920000 sonstige Aufwendungen für Dienstleistungen	410,55	450	450	450	500	500
E 11	-	Abschreibungen	4.034,00	4.150	4.500	4.450	5.000	5.200

# Teilergebnishaushalt 2023

Gemeinde: 05 OG Gackebach

Teilhaushalt 01 Zentrale Verwaltung

Ifd. Nr.	Teilergebnishaushalt	Ergebnis des Haushaltsvorjahres	Ansätze des Haushaltsvorjahres einschl. Nachträge	Ansatz des Haushaltsjahres	Planungsdaten des Haushaltsfolgejahres	Planungsdaten des zweiten Haushaltsfolgejahres	Planungsdaten des dritten Haushaltsfolgejahres
		2021	2022	2023	2024	2025	2026
		in €	in €	in €	in €	in €	in €
	53230000 Abschreibungen auf gezahlte Investitionszuschüsse als Nutzungsberechtigter	204,00	250	300	300	350	350
	53470000 Abschreibungen auf bebaute Grundstücke und grundstücksgleiche Rechte mit Verwaltungsgebäuden	3.300,00	3.100	3.100	3.250	3.400	3.550
	53850000 Abschreibungen auf die Betriebs- und Geschäftsausstattung	530,00	550	500	550	550	550
	53990000 Sonstige Abschreibungen	0,00	250	600	350	700	750
E 12	- Zuwendungen, Umlagen und sonstige Transferaufwendungen	2.293,50	6.650	6.650	7.000	7.300	7.600
	54190000 Zuweisungen und Zuschüsse für laufende Zwecke an Sonstige	2.293,50	6.650	6.650	7.000	7.300	7.600
E 13	- Aufwendungen der sozialen Sicherung	0,00	0	0	0	0	0
E 14	- Sonstige laufenden Aufwendungen	8.464,91	10.359	12.300	12.900	13.800	13.800
	56130000 Aufwendungen für übernommene Reisekosten für Dienstreisen und Dienstgänge	0,00	150	150	150	150	150
	56140000 Aufwendungen für allgemeine Betreuung der Bediensteten	0,00	100	100	100	100	100
	56243000 Unterhaltung Software, Updates	599,76	1.050	2.000	2.100	2.200	2.300
	56251000 Vergütungen einschließlich Reisekosten an Sachverständige	0,00	1.000	1.000	1.050	1.100	1.150
	56310000 Büromaterial	267,17	350	350	350	400	400
	56342000 Datenübertragungsgebühren	917,63	950	1.000	1.050	1.100	1.150
	56390000 Geschäftsaufwendungen / Sonstiges	2.107,72	700	1.350	1.450	1.450	1.500
	56416000 Umlagen an Schadensausgleichskassen	259,10	350	350	350	400	400
	56419000 Sonstige Versicherungen	31,52	50	50	50	50	50
	56420000 Beiträge zu Wirtschaftsverbänden, Berufsvertretungen und Vereinen	353,00	400	400	400	450	450
	56810000 Grundsteuer	420,87	750	1.000	1.050	1.100	1.150
	56920000 Verfügungsmittel	0,00	100	100	100	100	100
	56930000 Repräsentationen	3.508,14	4.000	4.000	4.200	4.400	4.550
	56990000 Sonstige Aufwendungen	0,00	409	450	500	800	350
E 15	= Summe der laufenden Aufwendungen aus Verwaltungstätigkeit (Summe E 9 bis E 14)	35.726,43	66.844	74.900	64.100	66.500	67.400
E 16	= Laufendes Ergebnis aus Verwaltungstätigkeit (Saldo E 8 und E 15)	-32.429,31	-63.375	-71.875	-59.900	-62.600	-63.400
E 17	+ Zinserträge und sonstige Finanzerträge	0,00	0	0	0	0	0
E 18	- Zinsaufwendungen und sonstige Finanzaufwendungen	0,00	0	0	0	0	0
E 19	= Saldo der Zins -und sonstigen Finanzerträge und -aufwendungen (Saldo E 17 und E 18)	0,00	0	0	0	0	0
E 20	= Ordentliches Ergebnis (Summe E 16 bis E 19)	-32.429,31	-63.375	-71.875	-59.900	-62.600	-63.400
E 21	Außerordentliches Ergebnis	0,00	0	0	0	0	0
E 22	Saldo aus internen Leistungsbeziehungen	0,00	0	0	0	0	0
E 23	= Jahresergebnis (Jahresüberschuss / Jahresfehlbetrag) des Teilhaushalts (Summe E 20 bis E 22)	-32.429,31	-63.375	-71.875	-59.900	-62.600	-63.400

# Teilfinanzhaushalt 2023

Gemeinde: 05 OG Gackebach

## Teilhaushalt 01 Zentrale Verwaltung

Ifd. Nr.	Teilfinanzhaushalt	Ergebnis des Haushaltsvorjahres	Ansätze des Haushaltsvorjahres einschl. Nachträge	Ansatz des Haushaltsjahres	Planungsdaten des Haushaltsfolgejahres	Planungsdaten des zweiten Haushaltsfolgejahres	Planungsdaten des dritten Haushaltsfolgejahres	
		2021	2022	2023	2024	2025	2026	
		in €	in €	in €	in €	in €	in €	
F 1	+	Steuern und ähnliche Abgaben	0,00	0	0	0	0	0
F 2	+	Zuwendungen, allgemeine Umlagen und sonstige Transfereinzahlungen	0,00	0	0	0	0	0
F 3	+	Einzahlungen der sozialen Sicherung	0,00	0	0	0	0	0
F 4	+	Öffentlich-rechtliche Leistungsentgelte	0,00	0	0	0	0	0
F 5	+	Privatrechtliche Leistungsentgelte	614,62	700	600	700	700	700
		64110000 Einzahlungen aus Verkäufen von Vorräten	0,00	50	50	50	50	50
		64120000 Mieten und Pachten	614,62	650	550	650	650	650
F 6	+	Kostenerstattungen und Kostenumlagen	0,00	0	0	0	0	0
F 7	+	Sonstige laufende Einzahlungen	30,00	473	50	1.000	550	350
		66290000 Weitere sonstige laufende Einzahlungen / Sonstige	30,00	473	50	1.000	550	350
<b>F 8</b>	<b>=</b>	<b>Summe der laufenden Einzahlungen aus Verwaltungstätigkeit (Summe F 1 bis F 7)</b>	<b>644,62</b>	<b>1.173</b>	<b>650</b>	<b>1.700</b>	<b>1.250</b>	<b>1.050</b>
F 9	-	Personal- und Versorgungsauszahlungen	14.660,27	24.535	22.400	22.800	23.250	23.700
		70110000 Bürgermeister	8.916,00	8.950	9.000	9.200	9.350	9.550
		70120000 Beigeordnete	173,37	750	750	750	800	800
		70140000 Rats- und Ausschussmitglieder	1.000,00	1.000	1.200	1.200	1.250	1.250
		70221000 Vergütungen	3.460,22	10.190	8.100	8.250	8.400	8.600
		70222000 Leistungszulagen	0,00	170	100	100	100	100
		70320000 Beiträge zu Versorgungskassen für Arbeitnehmer	75,31	450	300	300	300	300
		70420000 Beiträge zur gesetzlichen Sozialversicherung für Arbeitnehmer	305,60	1.705	1.750	1.800	1.800	1.850
		70490000 Beiträge zur gesetzlichen Sozialversicherung für Sonstige	36,38	50	50	50	50	50
		70900000 Pauschalierte Lohnsteuer (auch Zahlungen über Knappschaft)	693,39	1.270	1.150	1.150	1.200	1.200
F 10	-	Auszahlungen für Sach- und Dienstleistungen	4.500,80	18.650	26.550	14.400	14.550	14.450
		72210000 Auszahlungen für Strom	362,60	500	1.000	1.050	1.100	1.150
		72230000 Auszahlungen für Wasser/Abwasser	833,72	3.000	8.500	5.050	4.550	4.050
		72240000 Auszahlungen für Heizöl	1.055,26	1.250	2.000	2.100	2.200	2.300
		72260000 Auszahlungen für die Abfallbeseitigung	128,20	150	150	150	150	150
		72311000 Unterhaltung der Grundstücke, Außenanlagen, Gebäude und Gebäudeeinrichtungen / Grundstücke	0,00	200	200	200	200	200
		72313000 Gebäude einschließlich der Bestandteile, die dem Gebäude zuzurechnen sind	1.199,64	11.450	11.450	2.450	2.800	3.000
		72351000 Wartungs- und Instandsetzungskosten	0,00	100	100	100	100	100
		72352000 Betriebs- und Schmierstoffe	59,50	100	100	100	100	100
		72370000 Unterhaltung der Betriebs- und Geschäftsausstattung	259,89	400	800	850	850	850
		72380000 Geringwertige Geräte, Ausstattungs-, Ausrüstungs- und sonstige Gebrauchsgegenstände	191,44	550	1.300	1.350	1.450	1.500
		72910000 Sonstige Auszahlungen für Sachleistungen	0,00	500	500	550	550	550
		72920000 Sonstige Auszahlungen für Dienstleistungen	410,55	450	450	450	500	500
F 11	-	* nicht besetzt *	0,00	0	0	0	0	0
F 12	-	Zuwendungen, Umlagen und sonstige Transferauszahlungen	2.293,50	6.650	6.650	7.000	7.300	7.600
		74190000 Zuweisungen und Zuschüsse für laufende Zwecke an Sonstige	2.293,50	6.650	6.650	7.000	7.300	7.600
F 13	-	Auszahlungen der sozialen Sicherung	0,00	0	0	0	0	0



# Teilfinanzhaushalt 2023

Gemeinde: 05 OG Gackebach

Teilhaushalt 01 Zentrale Verwaltung

Ifd. Nr.	Teilfinanzhaushalt	Ergebnis des Haushaltsvorjahres	Ansätze des Haushaltsvorjahres einschl. Nachträge	Ansatz des Haushaltsjahres	Planungsdaten des Haushaltsfolgejahres	Planungsdaten des zweiten Haushaltsfolgejahres	Planungsdaten des dritten Haushaltsfolgejahres	
		2021	2022	2023	2024	2025	2026	
		in €	in €	in €	in €	in €	in €	
F 14	-	Sonstige laufende Auszahlungen	8.385,82	10.359	12.300	12.900	13.800	13.800
		76130000 Auszahlungen für übernommene Reisekosten für Dienstreisen und Dienstgänge	0,00	150	150	150	150	150
		76140000 Auszahlungen für allgemeine Betreuung der Bediensteten	0,00	100	100	100	100	100
		76243000 Unterhaltung Software, Updates	892,08	1.050	2.000	2.100	2.200	2.300
		76251000 Vergütungen einschließlich Reisekosten an Sachverständige	0,00	1.000	1.000	1.050	1.100	1.150
		76310000 Büromaterial	105,65	350	350	350	400	400
		76342000 Datenübertragungsgebühren	917,63	950	1.000	1.050	1.100	1.150
		76390000 Sonstige Geschäftsauszahlungen	2.107,72	700	1.350	1.450	1.450	1.500
		76416000 Umlagen an Schadensausgleichskassen	259,10	350	350	350	400	400
		76419000 Sonstige Versicherungen	31,52	50	50	50	50	50
		76420000 Beiträge zu Wirtschaftsverbänden, Berufsvertretungen und Vereinen	303,00	400	400	400	450	450
		76810000 Grundsteuer	420,87	750	1.000	1.050	1.100	1.150
		76920000 Verfügungsmittel	0,00	100	100	100	100	100
		76930000 Repräsentationen	3.348,25	4.000	4.000	4.200	4.400	4.550
		76990000 Sonstige laufende Auszahlungen einschließlich außerordentliche Auszahlungen	0,00	409	450	500	800	350
F 15	=	<b>Summe der laufenden Auszahlungen aus Verwaltungstätigkeit (Summe F 9 bis F 14)</b>	<b>29.840,39</b>	<b>60.194</b>	<b>67.900</b>	<b>57.100</b>	<b>58.900</b>	<b>59.550</b>
F 16	=	<b>Saldo der laufenden Ein- und Auszahlungen aus Verwaltungstätigkeit</b>	<b>-29.195,77</b>	<b>-59.021</b>	<b>-67.250</b>	<b>-55.400</b>	<b>-57.650</b>	<b>-58.500</b>
F 17	+	Zinseinzahlungen und sonstige Finanzeinzahlungen	0,00	0	0	0	0	0
F 18	-	Zinsauszahlungen und sonstige Finanzauszahlungen	0,00	0	0	0	0	0
F 19	=	<b>Saldo der Zins- und der sonstigen Finanzein- und -auszahlungen</b>	<b>0,00</b>	<b>0</b>	<b>0</b>	<b>0</b>	<b>0</b>	<b>0</b>
F 20	=	<b>Saldo der ordentlichen Ein- und Auszahlungen (Summe F 16 + F 19)</b>	<b>-29.195,77</b>	<b>-59.021</b>	<b>-67.250</b>	<b>-55.400</b>	<b>-57.650</b>	<b>-58.500</b>
F 21		Saldo der außerordentlichen Ein- und Auszahlungen	0,00	0	0	0	0	0
F 22		Saldo der Ein- und Auszahlungen aus internen Leistungsbeziehungen	0,00	0	0	0	0	0
F 23		<b>Summe der ordentlichen und außerordentlichen Ein- und Auszahlungen (Summe F 21 + F 22)</b>	<b>-29.195,77</b>	<b>-59.021</b>	<b>-67.250</b>	<b>-55.400</b>	<b>-57.650</b>	<b>-58.500</b>
F 24	+	Einzahlungen aus Investitionszuwendungen	0,00	0	0	0	0	0
F 25	+	Einzahlungen aus Beiträgen und ähnlichen Entgelten	0,00	0	0	0	0	0
F 26	+	Sonstige Investitionseinzahlungen	0,00	0	0	0	0	0
F 27	=	<b>Summe der Einzahlungen aus Investitionstätigkeit (Summe F 24 bis F 26)</b>	<b>0,00</b>	<b>0</b>	<b>0</b>	<b>0</b>	<b>0</b>	<b>0</b>
F 28	-	Auszahlungen für immaterielle Vermögensgegenstände	0,00	0	0	0	0	0
F 29	-	Auszahlungen für Sachanlagen	2.734,18	405.000	376.500	120.000	0	0
		78510000 Auszahlungen für unbebaute Grundstücke und Grundstücksgleiche	2.734,18	25.000	12.500	0	0	0
		Rechte						
		78520000 Auszahlungen für bebaute Grundstücke und Grundstücksgleiche	0,00	375.000	359.000	0	0	0
		Rechte						

# Teilfinanzhaushalt 2023

Gemeinde: 05 OG Gackebach

Teilhaushalt 01 Zentrale Verwaltung

Ifd. Nr.	Teilfinanzhaushalt	Ergebnis des Haushaltsvorjahres	Ansätze des Haushaltsvorjahres einschl. Nachträge	Ansatz des Haushaltsjahres	Planungsdaten des Haushaltsfolgejahres	Planungsdaten des zweiten Haushaltsfolgejahres	Planungsdaten des dritten Haushaltsfolgejahres
		2021	2022	2023	2024	2025	2026
		in €	in €	in €	in €	in €	in €
	78571000 Auszahlungen für bewegliche Sachen des Anlagevermögens oberhalb der Wertgrenze i.H.v. 1.000,00 Euro	0,00	3.000	3.000	10.000	0	0
	78572000 Auszahlungen für bewegliche Sachen des Anlagevermögens unterhalb der Wertgrenze i.H.v. 1.000,00 Euro	0,00	2.000	2.000	5.000	0	0
	78593000 Auszahlungen für Baumaßnahmen	0,00	0	0	105.000	0	0
F 30	- Auszahlungen für Finanzanlagen	0,00	0	0	0	0	0
F 31	- Sonstige Investitionsauszahlungen	0,00	0	0	0	0	0
<b>F 32</b>	<b>= Summe der Auszahlungen aus Investitionstätigkeit (Summe F 28 bis F 31)</b>	<b>2.734,18</b>	<b>405.000</b>	<b>376.500</b>	<b>120.000</b>	<b>0</b>	<b>0</b>
<b>F 33</b>	<b>= Saldo der Ein- und Auszahlungen aus Investitionstätigkeit (Saldo F 27 und F 32)</b>	<b>-2.734,18</b>	<b>-405.000</b>	<b>-376.500</b>	<b>-120.000</b>	<b>0</b>	<b>0</b>
<b>F 34</b>	<b>= Finanzmittelüberschuss /-fehlbetrag des Teilhaushalts (Summe F 23 + F 33)</b>	<b>-31.929,95</b>	<b>-464.021</b>	<b>-443.750</b>	<b>-175.400</b>	<b>-57.650</b>	<b>-58.500</b>

# Produktorientierter Teilhaushalt 1

- Teilergebnishaushalt
- Teilfinanzhaushalt
- Teilinvestitionsübersicht

# Teilergebnishaushalt 2023

Gemeinde: 05 OG Gackebach

Teilhaushalt 01 Zentrale Verwaltung  
Leistung 11100 Verwaltungssteuerung

Ifd. Nr.	Teilergebnishaushalt		Ergebnis des Haushaltsvorjahres	Ansätze des Haushaltsvorjahres einschl. Nachträge	Ansatz des Haushaltsjahres	Planungsdaten des Haushaltsfolgejahres	Planungsdaten des zweiten Haushaltsfolgejahres	Planungsdaten des dritten Haushaltsfolgejahres
			2021	2022	2023	2024	2025	2026
			in €	in €	in €	in €	in €	in €
E 1	+	Steuern und ähnliche Abgaben	0,00	0	0	0	0	0
E 2	+	Zuwendungen, allgemeine Umlagen und sonstige Transfererträge	0,00	96	175	300	450	750
		41590000 Sonstige Sonderposten	0,00	96	175	300	450	750
		- Planabrundungsbetrag Ergebnishaushalt						
E 3	+	Erträge der sozialen Sicherung	0,00	0	0	0	0	0
E 4	+	Öffentlich-rechtliche Leistungsentgelte	0,00	0	0	0	0	0
E 5	+	Privatrechtliche Leistungsentgelte	458,50	50	50	50	50	50
		44110000 Erträge aus Verkäufen von Vorräten	458,50	50	50	50	50	50
E 6	+	Kostenerstattungen und Kostenumlagen	0,00	0	0	0	0	0
E 7	+	Sonstige laufende Erträge	30,00	473	50	1.000	550	350
		46290000 Weitere sonstige laufende Erträge / Sonstige	30,00	473	50	1.000	550	350
		- Planabrundungsbetrag Finanzhaushalt						
E 8	=	<b>Summe der laufenden Erträge aus Verwaltungstätigkeit (Summe E 1 bis E 7)</b>	<b>488,50</b>	<b>619</b>	<b>275</b>	<b>1.350</b>	<b>1.050</b>	<b>1.150</b>
E 9	-	Personal- und Versorgungsaufwendungen	11.337,81	12.455	12.600	12.850	13.100	13.350
		50110000 Bürgermeister	8.916,00	8.950	9.000	9.200	9.350	9.550
		50120000 Beigeordnete	173,37	750	750	750	800	800
		50221000 Vergütungen	332,00	600	600	600	600	650
		50420000 Beiträge zur gesetzlichen Sozialversicherung für Arbeitnehmer	1,10	5	50	50	50	50
		50490000 Beiträge zur gesetzlichen Sozialversicherung für Sonstige	35,64	50	50	50	50	50
		50791000 Ehrensoldrückstellungen	1.805,00	2.000	2.000	2.050	2.100	2.100
		50900000 Pauschalierte Lohnsteuer (auch Zahlungen über Knappschaft)	74,70	100	150	150	150	150
E 10	-	Aufwendungen für Sach- und Dienstleistungen	3.251,41	14.100	15.350	6.550	7.050	7.400
		52210000 Aufwendungen für Strom	331,29	500	1.000	1.050	1.100	1.150
		52230000 Aufwendungen für Wasser/Abwasser	420,53	500	500	550	550	550
		52240000 Aufwendungen für Heizöl	1.055,26	1.250	2.000	2.100	2.200	2.300
		52260000 Aufwendungen für die Abfallbeseitigung	128,20	150	150	150	150	150
		52311000 Unterhaltung der Grundstücke	0,00	100	100	100	100	100
		52313000 Gebäude einschließlich der Bestandteile, die dem Gebäude zuzurechnen sind	889,80	11.000	11.000	2.000	2.300	2.500
		- Grundansatz (1.000 EUR)						
		- Sonderbedarf:						
		+ Kontrolle Fassadenanstrich (Fachwerk) und Anstrich Fenster (10.000 EUR; vorsorglich)						
		52370000 Unterhaltung der Betriebs- und Geschäftsausstattung	109,94	150	150	150	150	150
		52380000 Geringwertige Geräte, Ausstattungs-, Ausrüstungs- und sonstige Gebrauchsgegenstände	191,44	300	300	300	350	350
		52920000 sonstige Aufwendungen für Dienstleistungen	124,95	150	150	150	150	150
E 11	-	Abschreibungen	3.830,00	3.900	4.200	4.150	4.650	4.850
		53470000 Abschreibungen auf bebaute Grundstücke und grundstücksgleiche Rechte mit Verwaltungsgebäuden	3.300,00	3.100	3.100	3.250	3.400	3.550

# Teilergebnishaushalt 2023

Gemeinde: 05 OG Gackebach

Teilhaushalt 01 Zentrale Verwaltung  
Leistung 11100 Verwaltungssteuerung

Ifd. Nr.	Teilergebnishaushalt	Ergebnis des Haushaltsvorjahres	Ansätze des Haushaltsvorjahres einschl. Nachträge	Ansatz des Haushaltsjahres	Planungsdaten des Haushaltsfolgejahres	Planungsdaten des zweiten Haushaltsfolgejahres	Planungsdaten des dritten Haushaltsfolgejahres
		2021	2022	2023	2024	2025	2026
		in €	in €	in €	in €	in €	in €
	53850000 Abschreibungen auf die Betriebs- und Geschäftsausstattung	530,00	550	500	550	550	550
	53990000 Sonstige Abschreibungen	0,00	250	600	350	700	750
	<b>Planabrundungsbetrag Ergebnishaushalt</b>						
E 12	- Zuwendungen, Umlagen und sonstige Transferaufwendungen	793,50	1.650	1.650	1.750	1.800	1.900
	54190000 Zuweisungen und Zuschüsse für laufende Zwecke an Sonstige	793,50	1.650	1.650	1.750	1.800	1.900
	- allgemeine Zuweisungen						
	+ FFw Hübingen (100 EUR) + Buchfinkensenioren (100 EUR)						
	+ DRK-Kreisverband (51 EUR) + Nachbarschaftshilfe Buchfinkenland e.V. (100 EUR) + MGW "Cäcilia" (100 EUR)						
	+ Kinder- u. Jugendchor "Buchfinkenland" (100 EUR)						
	+ MGW "Cäcilia" (Mitwirkung an Festen; 150 EUR)						
	+ Blasorchester Daubach (76 EUR) + Freizeit und Gymnastikgruppe (100 EUR) + Kinder- u. Jugendchor "Buchfinkenland" (< 82,50 EUR) + MGW "Cäcilia" (< 82,50 EUR) + Sportverein Horbach (< 82,50 EUR) + vorsorglich (500 EUR)						
E 13	- Aufwendungen der sozialen Sicherung	0,00	0	0	0	0	0
E 14	- Sonstige laufenden Aufwendungen	7.332,42	8.259	8.600	9.000	9.750	9.600
	56130000 Aufwendungen für übernommene Reisekosten für Dienstreisen und Dienstgänge	0,00	150	150	150	150	150
	56140000 Aufwendungen für allgemeine Betreuung der Bediensteten	0,00	100	100	100	100	100
	56251000 Vergütungen einschließlich Reisekosten an Sachverständige	0,00	1.000	1.000	1.050	1.100	1.150
	- Steuerberatungskosten (vorsorglich - wg. Einführung § 2b UStG)						
	56310000 Büromaterial	267,17	350	350	350	400	400
	56342000 Datenübertragungsgebühren	917,63	950	1.000	1.050	1.100	1.150
	- KEVAG Telekom und Homepage 1&1						
	56390000 Geschäftsaufwendungen / Sonstiges	2.035,32	500	750	800	800	850
	56416000 Umlagen an Schadensausgleichskassen	251,16	300	300	300	350	350
	56420000 Beiträge zu Wirtschaftsverbänden, Berufsvertretungen und Vereinen	353,00	400	400	400	450	450
	- allgemeine Mitgliedsbeiträge						
	+ Förderverein der GS Horbach (100 EUR) + Westerwald Gäste Service (103 EUR) + Tourismus- und Heilbäderverband e.V. (100 EUR) + Landschaftsmuseum Westerwald e.V. (50 EUR)						
	56920000 Verfügungsmittel	0,00	100	100	100	100	100
	56930000 Repräsentationen	3.508,14	4.000	4.000	4.200	4.400	4.550
	- incl. Babyprämien und Seniorenbetreuung, etc.						
	56990000 Sonstige Aufwendungen	0,00	409	450	500	800	350
	- Planabrundungsbetrag Finanzaushalt						
E 15	= Summe der laufenden Aufwendungen aus Verwaltungstätigkeit (Summe E 9 bis E 14)	26.545,14	40.364	42.400	34.300	36.350	37.100
E 16	= Laufendes Ergebnis aus Verwaltungstätigkeit (Saldo E 8 und E 15)	-26.056,64	-39.745	-42.125	-32.950	-35.300	-35.950

# Teilergebnishaushalt 2023

Gemeinde: 05 OG Gackebach

Teilhaushalt 01 Zentrale Verwaltung  
Leistung 11100 Verwaltungssteuerung

Ifd. Nr.	Teilergebnishaushalt		Ergebnis des Haushaltsvorjahres	Ansätze des Haushaltsvorjahres einschl. Nachträge	Ansatz des Haushaltsjahres	Planungsdaten des Haushaltsfolgejahres	Planungsdaten des zweiten Haushaltsfolgejahres	Planungsdaten des dritten Haushaltsfolgejahres
			2021	2022	2023	2024	2025	2026
			in €	in €	in €	in €	in €	in €
E 17	+	Zinserträge und sonstige Finanzerträge	0,00	0	0	0	0	0
E 18	-	Zinsaufwendungen und sonstige Finanzaufwendungen	0,00	0	0	0	0	0
E 19	=	Saldo der Zins - und sonstigen Finanzerträge und -aufwendungen (Saldo E 17 und E 18)	0,00	0	0	0	0	0
E 20	=	Ordentliches Ergebnis (Summe E 16 bis E 19)	-26.056,64	-39.745	-42.125	-32.950	-35.300	-35.950
E 21		Außerordentliches Ergebnis	0,00	0	0	0	0	0
E 22		Saldo aus internen Leistungsbeziehungen	0,00	0	0	0	0	0
E 23	=	Jahresergebnis (Jahresüberschuss / Jahresfehlbetrag) des Teilhaushalts (Summe E 20 bis E 22)	-26.056,64	-39.745	-42.125	-32.950	-35.300	-35.950

# Teilergebnishaushalt 2023

Gemeinde: 05 OG Gackebach

Teilhaushalt 01 Zentrale Verwaltung  
Leistung 11140 Gremien

Ifd. Nr.	Teilergebnishaushalt		Ergebnis des Haushaltsvorjahres	Ansätze des Haushaltsvorjahres einschl. Nachträge	Ansatz des Haushaltsjahres	Planungsdaten des Haushaltsfolgejahres	Planungsdaten des zweiten Haushaltsfolgejahres	Planungsdaten des dritten Haushaltsfolgejahres
			2021	2022	2023	2024	2025	2026
			in €	in €	in €	in €	in €	in €
E 1	+	Steuern und ähnliche Abgaben	0,00	0	0	0	0	0
E 2	+	Zuwendungen, allgemeine Umlagen und sonstige Transfererträge	0,00	0	0	0	0	0
E 3	+	Erträge der sozialen Sicherung	0,00	0	0	0	0	0
E 4	+	Öffentlich-rechtliche Leistungsentgelte	0,00	0	0	0	0	0
E 5	+	Privatrechtliche Leistungsentgelte	0,00	0	0	0	0	0
E 6	+	Kostenerstattungen und Kostenumlagen	0,00	0	0	0	0	0
E 7	+	Sonstige laufende Erträge	0,00	0	0	0	0	0
E 8	=	<b>Summe der laufenden Erträge aus Verwaltungstätigkeit (Summe E 1 bis E 7)</b>	<b>0,00</b>	<b>0</b>	<b>0</b>	<b>0</b>	<b>0</b>	<b>0</b>
E 9	-	Personal- und Versorgungsaufwendungen	1.000,00	1.000	1.200	1.200	1.250	1.250
		<i>50140000 Rats- und Ausschussmitglieder</i>	<i>1.000,00</i>	<i>1.000</i>	<i>1.200</i>	<i>1.200</i>	<i>1.250</i>	<i>1.250</i>
E 10	-	Aufwendungen für Sach- und Dienstleistungen	149,95	150	150	150	150	150
		<i>52370000 Unterhaltung der Betriebs- und Geschäftsausstattung</i>	<i>149,95</i>	<i>150</i>	<i>150</i>	<i>150</i>	<i>150</i>	<i>150</i>
		<i>- vorsorglicher Ansatz</i>						
E 11	-	Abschreibungen	0,00	0	0	0	0	0
E 12	-	Zuwendungen, Umlagen und sonstige Transferaufwendungen	0,00	0	0	0	0	0
E 13	-	Aufwendungen der sozialen Sicherung	0,00	0	0	0	0	0
E 14	-	Sonstige laufende Aufwendungen	703,68	1.200	2.550	2.700	2.800	2.900
		<i>56243000 Unterhaltung Software, Updates</i>	<i>599,76</i>	<i>1.050</i>	<i>2.000</i>	<i>2.100</i>	<i>2.200</i>	<i>2.300</i>
		<i>- MDM-Support für digitalen Sitzungsdienst (Anpassung des Ansatzes an den tatsächlichen Ausgabebedarf des Jahres 2022)</i>						
		<i>56390000 Geschäftsaufwendungen / Sonstiges</i>	<i>72,40</i>	<i>100</i>	<i>500</i>	<i>550</i>	<i>550</i>	<i>550</i>
		<i>56419000 Sonstige Versicherungen</i>	<i>31,52</i>	<i>50</i>	<i>50</i>	<i>50</i>	<i>50</i>	<i>50</i>
		<i>- Elektronikversicherung für iPads / RIS</i>						
E 15	=	<b>Summe der laufenden Aufwendungen aus Verwaltungstätigkeit (Summe E 9 bis E 14)</b>	<b>1.853,63</b>	<b>2.350</b>	<b>3.900</b>	<b>4.050</b>	<b>4.200</b>	<b>4.300</b>
E 16	=	<b>Laufendes Ergebnis aus Verwaltungstätigkeit (Saldo E 8 und E 15)</b>	<b>-1.853,63</b>	<b>-2.350</b>	<b>-3.900</b>	<b>-4.050</b>	<b>-4.200</b>	<b>-4.300</b>
E 17	+	Zinserträge und sonstige Finanzerträge	0,00	0	0	0	0	0
E 18	-	Zinsaufwendungen und sonstige Finanzaufwendungen	0,00	0	0	0	0	0
E 19	=	<b>Saldo der Zins- und sonstigen Finanzerträge und -aufwendungen (Saldo E 17 und E 18)</b>	<b>0,00</b>	<b>0</b>	<b>0</b>	<b>0</b>	<b>0</b>	<b>0</b>
E 20	=	<b>Ordentliches Ergebnis (Summe E 16 bis E 19)</b>	<b>-1.853,63</b>	<b>-2.350</b>	<b>-3.900</b>	<b>-4.050</b>	<b>-4.200</b>	<b>-4.300</b>
E 21		Außerordentliches Ergebnis	0,00	0	0	0	0	0
E 22		Saldo aus internen Leistungsbeziehungen	0,00	0	0	0	0	0
E 23	=	<b>Jahresergebnis (Jahresüberschuss / Jahresfehlbetrag) des Teilhaushalts (Summe E 20 bis E 22)</b>	<b>-1.853,63</b>	<b>-2.350</b>	<b>-3.900</b>	<b>-4.050</b>	<b>-4.200</b>	<b>-4.300</b>

# Teilergebnishaushalt 2023

Gemeinde: 05 OG Gackebach

Teilhaushalt 01 Zentrale Verwaltung  
Leistung 11420 Liegenschaften

lfd. Nr.	Teilergebnishaushalt		Ergebnis des Haushaltsvorjahres	Ansätze des Haushaltsvorjahres einschl. Nachträge	Ansatz des Haushaltsjahres	Planungsdaten des Haushaltsfolgejahres	Planungsdaten des zweiten Haushaltsfolgejahres	Planungsdaten des dritten Haushaltsfolgejahres
			2021	2022	2023	2024	2025	2026
			in €	in €	in €	in €	in €	in €
E 1	+	Steuern und ähnliche Abgaben	0,00	0	0	0	0	0
E 2	+	Zuwendungen, allgemeine Umlagen und sonstige Transfererträge	2.194,00	2.200	2.200	2.200	2.200	2.200
		<i>41510000 Sonderposten aus Zuwendungen</i>	2.194,00	2.200	2.200	2.200	2.200	2.200
E 3	+	Erträge der sozialen Sicherung	0,00	0	0	0	0	0
E 4	+	Öffentlich-rechtliche Leistungsentgelte	0,00	0	0	0	0	0
E 5	+	Privatrechtliche Leistungsentgelte	614,62	650	550	650	650	650
		<i>44120000 Mieten und Pachten</i>	614,62	650	550	650	650	650
E 6	+	Kostenerstattungen und Kostenumlagen	0,00	0	0	0	0	0
E 7	+	Sonstige laufende Erträge	0,00	0	0	0	0	0
E 8	=	<b>Summe der laufenden Erträge aus Verwaltungstätigkeit (Summe E 1 bis E 7)</b>	<b>2.808,62</b>	<b>2.850</b>	<b>2.750</b>	<b>2.850</b>	<b>2.850</b>	<b>2.850</b>
E 9	-	Personal- und Versorgungsaufwendungen	0,00	0	0	0	0	0
E 10	-	Aufwendungen für Sach- und Dienstleistungen	723,03	2.950	8.450	4.950	4.500	4.000
		<i>52230000 Aufwendungen für Wasser/Abwasser</i>	413,19	2.500	8.000	4.500	4.000	3.500
		<i>- Oberflächenwasserabgabe für unbebaute Grundstücke</i>						
		<i>Ansatzserhöhung wegen wiederkehrender Beiträge für die Flächen des NBG "Am Friedhof"</i>						
		<i>52311000 Unterhaltung der Grundstücke</i>	0,00	100	100	100	100	100
		<i>52313000 Gebäude einschließlich der Bestandteile, die dem Gebäude zuzurechnen sind</i>	309,84	350	350	350	400	400
E 11	-	Abschreibungen	0,00	0	0	0	0	0
E 12	-	Zuwendungen, Umlagen und sonstige Transferaufwendungen	1.500,00	5.000	5.000	5.250	5.500	5.700
		<i>54190000 Zuweisungen und Zuschüsse für laufende Zwecke an Sonstige</i>	1.500,00	5.000	5.000	5.250	5.500	5.700
		<i>- lfd. Zuweisungen für Grunderwerb durch junge Familien nach den Richtlinien zur Förderung junger Familien</i>						
E 13	-	Aufwendungen der sozialen Sicherung	0,00	0	0	0	0	0
E 14	-	Sonstige laufenden Aufwendungen	420,87	750	1.000	1.050	1.100	1.150
		<i>56810000 Grundsteuer</i>	420,87	750	1.000	1.050	1.100	1.150
		<i>- Erhöhter Ansatz wegen dem Ankauf von Flächen für ein Neubaugebiet</i>						
E 15	=	<b>Summe der laufenden Aufwendungen aus Verwaltungstätigkeit (Summe E 9 bis E 14)</b>	<b>2.643,90</b>	<b>8.700</b>	<b>14.450</b>	<b>11.250</b>	<b>11.100</b>	<b>10.850</b>
E 16	=	<b>Laufendes Ergebnis aus Verwaltungstätigkeit (Saldo E 8 und E 15)</b>	<b>164,72</b>	<b>-5.850</b>	<b>-11.700</b>	<b>-8.400</b>	<b>-8.250</b>	<b>-8.000</b>
E 17	+	Zinserträge und sonstige Finanzerträge	0,00	0	0	0	0	0
E 18	-	Zinsaufwendungen und sonstige Finanzaufwendungen	0,00	0	0	0	0	0
E 19	=	<b>der Zins -und sonstigen Finanzerträge und -aufwendungen (Saldo E 17 und E 18)</b>	<b>0,00</b>	<b>0</b>	<b>0</b>	<b>0</b>	<b>0</b>	<b>0</b>
E 20	=	<b>Ordentliches Ergebnis (Summe E 16 bis E 19)</b>	<b>164,72</b>	<b>-5.850</b>	<b>-11.700</b>	<b>-8.400</b>	<b>-8.250</b>	<b>-8.000</b>
E 21		Außerordentliches Ergebnis	0,00	0	0	0	0	0
E 22		Saldo aus internen Leistungsbeziehungen	0,00	0	0	0	0	0
E 23	=	<b>Jahresergebnis (Jahresüberschuss / Jahresfehlbetrag) des Teilhaushalts (Summe E 20 bis E 22)</b>	<b>164,72</b>	<b>-5.850</b>	<b>-11.700</b>	<b>-8.400</b>	<b>-8.250</b>	<b>-8.000</b>



# Teilergebnishaushalt 2023

Gemeinde: 05 OG Gackebach

Teilhaushalt 01 Zentrale Verwaltung

Leistung 11430 Bauhof

Ifd. Nr.	Teilergebnishaushalt	Ergebnis des Haushaltsvorjahres	Ansätze des Haushaltsvorjahres einschl. Nachträge	Ansatz des Haushaltsjahres	Planungsdaten des Haushaltsfolgejahres	Planungsdaten des zweiten Haushaltsfolgejahres	Planungsdaten des dritten Haushaltsfolgejahres	
		2021	2022	2023	2024	2025	2026	
		in €	in €	in €	in €	in €	in €	
E 1	+	Steuern und ähnliche Abgaben	0,00	0	0	0	0	0
E 2	+	Zuwendungen, allgemeine Umlagen und sonstige Transfererträge	0,00	0	0	0	0	0
E 3	+	Erträge der sozialen Sicherung	0,00	0	0	0	0	0
E 4	+	Öffentlich-rechtliche Leistungsentgelte	0,00	0	0	0	0	0
E 5	+	Privatrechtliche Leistungsentgelte	0,00	0	0	0	0	0
E 6	+	Kostenerstattungen und Kostenumlagen	0,00	0	0	0	0	0
E 7	+	Sonstige laufende Erträge	0,00	0	0	0	0	0
<b>E 8</b>	<b>=</b>	<b>Summe der laufenden Erträge aus Verwaltungstätigkeit (Summe E 1 bis E 7)</b>	<b>0,00</b>	<b>0</b>	<b>0</b>	<b>0</b>	<b>0</b>	<b>0</b>
E 9	-	Personal- und Versorgungsaufwendungen	4.126,72	13.580	11.100	11.300	11.500	11.750
		50221000 Vergütungen	3.128,22	9.590	7.500	7.650	7.800	7.950
		50222000 Leistungszulagen	0,00	170	100	100	100	100
		50320000 Beiträge zu Versorgungskassen für Arbeitnehmer	75,31	450	300	300	300	300
		50420000 Beiträge zur gesetzlichen Sozialversicherung für Arbeitnehmer	304,50	1.700	1.700	1.750	1.750	1.800
		50820000 Zuführungen zu Rückstellungen für nicht genommenen Urlaub, Überstunden u.ä. für Arbeitnehmer	0,00	500	500	500	500	550
		50900000 Pauschalierte Lohnsteuer (auch Zahlungen über Knappschaft)	618,69	1.170	1.000	1.000	1.050	1.050
E 10	-	Aufwendungen für Sach- und Dienstleistungen	345,10	1.450	2.600	2.750	2.850	2.900
		52313000 Gebäude einschließlich der Bestandteile, die dem Gebäude zuzurechnen sind	0,00	100	100	100	100	100
		52351000 Wartungs- und Instandsetzungskosten	0,00	100	100	100	100	100
		52352000 Betriebs- und Schmierstoffe	59,50	100	100	100	100	100
		52370000 Unterhaltung der Betriebs- und Geschäftsausstattung	0,00	100	500	550	550	550
		52380000 Geringwertige Geräte, Ausstattungs-, Ausrüstungs- und sonstige Gebrauchsgegenstände	0,00	250	1.000	1.050	1.100	1.150
		- Anpassung des Ansatzes an das Ausgabevolumen des Vorjahres.						
		52910000 sonstige Aufwendungen für Sachleistungen	0,00	500	500	550	550	550
		52920000 sonstige Aufwendungen für Dienstleistungen	285,60	300	300	300	350	350
E 11	-	Abschreibungen	204,00	250	300	300	350	350
		53230000 Abschreibungen auf gezahlte Investitionszuschüsse als Nutzungsberechtigter	204,00	250	300	300	350	350
E 12	-	Zuwendungen, Umlagen und sonstige Transferaufwendungen	0,00	0	0	0	0	0
E 13	-	Aufwendungen der sozialen Sicherung	0,00	0	0	0	0	0
E 14	-	Sonstige laufende Aufwendungen	7,94	150	150	150	150	150
		56390000 Geschäftsaufwendungen / Sonstiges	0,00	100	100	100	100	100
		56416000 Umlagen an Schadensausgleichskassen	7,94	50	50	50	50	50
<b>E 15</b>	<b>=</b>	<b>Summe der laufenden Aufwendungen aus Verwaltungstätigkeit (Summe E 9 bis E 14)</b>	<b>4.683,76</b>	<b>15.430</b>	<b>14.150</b>	<b>14.500</b>	<b>14.850</b>	<b>15.150</b>
<b>E 16</b>	<b>=</b>	<b>Laufendes Ergebnis aus Verwaltungstätigkeit (Saldo E 8 und E 15)</b>	<b>-4.683,76</b>	<b>-15.430</b>	<b>-14.150</b>	<b>-14.500</b>	<b>-14.850</b>	<b>-15.150</b>
E 17	+	Zinserträge und sonstige Finanzerträge	0,00	0	0	0	0	0

# Teilergebnishaushalt 2023

Gemeinde: 05 OG Gackebach

Teilhaushalt 01 Zentrale Verwaltung

Leistung 11430 Bauhof

lfd. Nr.	Teilergebnishaushalt		Ergebnis des Haushaltsvorjahres	Ansätze des Haushaltsvorjahres einschl. Nachträge	Ansatz des Haushaltsjahres	Planungsdaten des Haushaltsfolgejahres	Planungsdaten des zweiten Haushaltsfolgejahres	Planungsdaten des dritten Haushaltsfolgejahres
			2021	2022	2023	2024	2025	2026
			in €	in €	in €	in €	in €	in €
E 18	-	Zinsaufwendungen und sonstige Finanzaufwendungen	0,00	0	0	0	0	0
E 19	=	Saldo der Zins - und sonstigen Finanzerträge und -aufwendungen (Saldo E 17 und E 18)	0,00	0	0	0	0	0
E 20	=	Ordentliches Ergebnis (Summe E 16 bis E 19)	-4.683,76	-15.430	-14.150	-14.500	-14.850	-15.150
E 21		Außerordentliches Ergebnis	0,00	0	0	0	0	0
E 22		Saldo aus internen Leistungsbeziehungen	0,00	0	0	0	0	0
E 23	=	Jahresergebnis (Jahresüberschuss / Jahresfehlbetrag) des Teilhaushalts (Summe E 20 bis E 22)	-4.683,76	-15.430	-14.150	-14.500	-14.850	-15.150

# Teilfinanzhaushalt 2023

Gemeinde: 05 OG Gackebach

Teilhaushalt 01 Zentrale Verwaltung  
Leistung 11100 Verwaltungssteuerung

fd. Nr.	Teilfinanzhaushalt		Ergebnis des Haushaltsvorjahres	Ansätze des Haushaltsvorjahres einschl. Nachträge	Ansatz des Haushaltsjahres	Planungsdaten des Haushaltsfolgejahres	Planungsdaten des zweiten Haushaltsfolgejahres	Planungsdaten des dritten Haushaltsfolgejahres
			2021	2022	2023	2024	2025	2026
			in €	in €	in €	in €	in €	in €
F 1	+	Steuern und ähnliche Abgaben	0,00	0	0	0	0	0
F 2	+	Zuwendungen, allgemeine Umlagen und sonstige Transfereinzahlungen	0,00	0	0	0	0	0
F 3	+	Einzahlungen der sozialen Sicherung	0,00	0	0	0	0	0
F 4	+	Öffentlich-rechtliche Leistungsentgelte	0,00	0	0	0	0	0
F 5	+	Privatrechtliche Leistungsentgelte	0,00	50	50	50	50	50
		64110000 Einzahlungen aus Verkäufen von Vorräten	0,00	50	50	50	50	50
F 6	+	Kostenerstattungen und Kostenumlagen	0,00	0	0	0	0	0
F 7	+	Sonstige laufende Einzahlungen	30,00	473	50	1.000	550	350
		66290000 Weitere sonstige laufende Einzahlungen / Sonstige	30,00	473	50	1.000	550	350
<b>F 8</b>	<b>=</b>	<b>Summe der laufenden Einzahlungen aus Verwaltungstätigkeit (Summe F 1 bis F 7)</b>	<b>30,00</b>	<b>523</b>	<b>100</b>	<b>1.050</b>	<b>600</b>	<b>400</b>
F 9	-	Personal- und Versorgungsauszahlungen	9.533,55	10.455	10.600	10.800	11.000	11.250
		70110000 Bürgermeister	8.916,00	8.950	9.000	9.200	9.350	9.550
		70120000 Beigeordnete	173,37	750	750	750	800	800
		70221000 Vergütungen	332,00	600	600	600	600	650
		70420000 Beiträge zur gesetzlichen Sozialversicherung für Arbeitnehmer	1,10	5	50	50	50	50
		70490000 Beiträge zur gesetzlichen Sozialversicherung für Sonstige	36,38	50	50	50	50	50
		70900000 Pauschalierte Lohnsteuer (auch Zahlungen über Knappschaft)	74,70	100	150	150	150	150
F 10	-	Auszahlungen für Sach- und Dienstleistungen	3.282,72	14.100	15.350	6.550	7.050	7.400
		72210000 Auszahlungen für Strom	362,60	500	1.000	1.050	1.100	1.150
		72230000 Auszahlungen für Wasser/Abwasser	420,53	500	500	550	550	550
		72240000 Auszahlungen für Heizöl	1.055,26	1.250	2.000	2.100	2.200	2.300
		72260000 Auszahlungen für die Abfallbeseitigung	128,20	150	150	150	150	150
		72311000 Unterhaltung der Grundstücke, Außenanlagen, Gebäude und Gebäudeeinrichtungen / Grundstücke	0,00	100	100	100	100	100
		72313000 Gebäude einschließlich der Bestandteile, die dem Gebäude zuzurechnen sind	889,80	11.000	11.000	2.000	2.300	2.500
		72370000 Unterhaltung der Betriebs- und Geschäftsausstattung	109,94	150	150	150	150	150
		72380000 Geringwertige Geräte, Ausstattungs-, Ausrüstungs- und sonstige Gebrauchsgegenstände	191,44	300	300	300	350	350
		72920000 Sonstige Auszahlungen für Dienstleistungen	124,95	150	150	150	150	150
F 11	-	* nicht besetzt *	0,00	0	0	0	0	0
F 12	-	Zuwendungen, Umlagen und sonstige Transferauszahlungen	793,50	1.650	1.650	1.750	1.800	1.900
		74190000 Zuweisungen und Zuschüsse für laufende Zwecke an Sonstige	793,50	1.650	1.650	1.750	1.800	1.900
F 13	-	Auszahlungen der sozialen Sicherung	0,00	0	0	0	0	0
F 14	-	Sonstige laufende Auszahlungen	6.961,01	8.259	8.600	9.000	9.750	9.600
		76130000 Auszahlungen für übernommene Reisekosten für Dienstreisen und Dienstgänge	0,00	150	150	150	150	150
		76140000 Auszahlungen für allgemeine Betreuung der Bediensteten	0,00	100	100	100	100	100

# Teilfinanzhaushalt 2023

Gemeinde: 05 OG Gackebach

Teilhaushalt 01 Zentrale Verwaltung  
Leistung 11100 Verwaltungssteuerung

Ifd. Nr.	Teilfinanzhaushalt	Ergebnis des Haushaltsvorjahres	Ansätze des Haushaltsvorjahres einschl. Nachträge	Ansatz des Haushaltsjahres	Planungsdaten des Haushaltsfolgejahres	Planungsdaten des zweiten Haushaltsfolgejahres	Planungsdaten des dritten Haushaltsfolgejahres
		2021	2022	2023	2024	2025	2026
		in €	in €	in €	in €	in €	in €
	76251000 Vergütungen einschließlich Reisekosten an Sachverständige	0,00	1.000	1.000	1.050	1.100	1.150
	76310000 Büromaterial	105,65	350	350	350	400	400
	76342000 Datenübertragungsgebühren	917,63	950	1.000	1.050	1.100	1.150
	76390000 Sonstige Geschäftsauszahlungen	2.035,32	500	750	800	800	850
	76416000 Umlagen an Schadensausgleichskassen	251,16	300	300	300	350	350
	76420000 Beiträge zu Wirtschaftsverbänden, Berufsvertretungen und Vereinen	303,00	400	400	400	450	450
	76920000 Verfügungsmittel	0,00	100	100	100	100	100
	76930000 Repräsentationen	3.348,25	4.000	4.000	4.200	4.400	4.550
	76990000 Sonstige laufende Auszahlungen einschließlich außerordentliche Auszahlungen	0,00	409	450	500	800	350
F 15	= Summe der laufenden Auszahlungen aus Verwaltungstätigkeit (Summe F 9 bis F14)	20.570,78	34.464	36.200	28.100	29.600	30.150
F 16	= Saldo der laufenden Ein- und Auszahlungen aus Verwaltungstätigkeit	-20.540,78	-33.941	-36.100	-27.050	-29.000	-29.750
F 17	+ Zinseinzahlungen und sonstige Finanzeinzahlungen	0,00	0	0	0	0	0
F 18	- Zinsauszahlungen und sonstige Finanzauszahlungen	0,00	0	0	0	0	0
F 19	= Saldo der Zins- und der sonstigen Finanzein- und -auszahlungen	0,00	0	0	0	0	0
F 20	= Saldo der ordentlichen Ein- und Auszahlungen (Summe F 16 + F 19)	-20.540,78	-33.941	-36.100	-27.050	-29.000	-29.750
F 21	Saldo der außerordentlichen Ein- und Auszahlungen	0,00	0	0	0	0	0
F 22	Saldo der Ein- und Auszahlungen aus internen Leistungsbeziehungen	0,00	0	0	0	0	0
F 23	= Summe der ordentlichen und außerordentlichen Ein- und Auszahlungen (Summe F 21 + F 22)	-20.540,78	-33.941	-36.100	-27.050	-29.000	-29.750
F 24	+ Einzahlungen aus Investitionszuwendungen	0,00	0	0	0	0	0
F 25	+ Einzahlungen aus Beiträgen und ähnlichen Entgelten	0,00	0	0	0	0	0
F 26	+ Sonstige Investitionseinzahlungen	0,00	0	0	0	0	0
F 27	= Summe der Einzahlungen aus Investitionstätigkeit (Summe F 24 bis F 26)	0,00	0	0	0	0	0
F 28	- Auszahlungen für immaterielle Vermögensgegenstände	0,00	0	0	0	0	0
F 29	- Auszahlungen für Sachanlagen	0,00	0	0	0	0	0
F 30	- Auszahlungen für Finanzanlagen	0,00	0	0	0	0	0
F 31	- Sonstige Investitionsauszahlungen	0,00	0	0	0	0	0
F 32	= Summe der Auszahlungen aus Investitionstätigkeit (Summe F 28 bis F 31)	0,00	0	0	0	0	0
F 33	= Saldo der Ein- und Auszahlungen aus Investitionstätigkeit (Saldo F 27 und F 32)	0,00	0	0	0	0	0
F 34	= Finanzmittelüberschuss /-fehlbetrag des Teilhaushalts (Summe F 23 + F 33)	-20.540,78	-33.941	-36.100	-27.050	-29.000	-29.750

# Teilfinanzhaushalt 2023

Gemeinde: 05 OG Gackebach

Teilhaushalt 01 Zentrale Verwaltung  
Leistung 11140 Gremien

Ifd. Nr.	Teilfinanzhaushalt		Ergebnis des Haushaltsvorjahres	Ansätze des Haushaltsvorjahres einschl. Nachträge	Ansatz des Haushaltsjahres	Planungsdaten des Haushaltsfolgejahres	Planungsdaten des zweiten Haushaltsfolgejahres	Planungsdaten des dritten Haushaltsfolgejahres
			2021	2022	2023	2024	2025	2026
			in €	in €	in €	in €	in €	in €
F 1	+	Steuern und ähnliche Abgaben	0,00	0	0	0	0	0
F 2	+	Zuwendungen, allgemeine Umlagen und sonstige Transfereinzahlungen	0,00	0	0	0	0	0
F 3	+	Einzahlungen der sozialen Sicherung	0,00	0	0	0	0	0
F 4	+	Öffentlich-rechtliche Leistungsentgelte	0,00	0	0	0	0	0
F 5	+	Privatrechtliche Leistungsentgelte	0,00	0	0	0	0	0
F 6	+	Kostenerstattungen und Kostenumlagen	0,00	0	0	0	0	0
F 7	+	Sonstige laufende Einzahlungen	0,00	0	0	0	0	0
<b>F 8</b>	<b>=</b>	<b>Summe der laufenden Einzahlungen aus Verwaltungstätigkeit (Summe F 1 bis F 7)</b>	<b>0,00</b>	<b>0</b>	<b>0</b>	<b>0</b>	<b>0</b>	<b>0</b>
F 9	-	Personal- und Versorgungsauszahlungen	1.000,00	1.000	1.200	1.200	1.250	1.250
		<i>70140000 Rats- und Ausschussmitglieder</i>	<i>1.000,00</i>	<i>1.000</i>	<i>1.200</i>	<i>1.200</i>	<i>1.250</i>	<i>1.250</i>
F 10	-	Auszahlungen für Sach- und Dienstleistungen	149,95	150	150	150	150	150
		<i>72370000 Unterhaltung der Betriebs- und Geschäftsausstattung</i>	<i>149,95</i>	<i>150</i>	<i>150</i>	<i>150</i>	<i>150</i>	<i>150</i>
F 11	-	* nicht besetzt *	0,00	0	0	0	0	0
F 12	-	Zuwendungen, Umlagen und sonstige Transferauszahlungen	0,00	0	0	0	0	0
F 13	-	Auszahlungen der sozialen Sicherung	0,00	0	0	0	0	0
F 14	-	Sonstige laufende Auszahlungen	996,00	1.200	2.550	2.700	2.800	2.900
		<i>76243000 Unterhaltung Software, Updates</i>	<i>892,08</i>	<i>1.050</i>	<i>2.000</i>	<i>2.100</i>	<i>2.200</i>	<i>2.300</i>
		<i>76390000 Sonstige Geschäftsauszahlungen</i>	<i>72,40</i>	<i>100</i>	<i>500</i>	<i>550</i>	<i>550</i>	<i>550</i>
		<i>76419000 Sonstige Versicherungen</i>	<i>31,52</i>	<i>50</i>	<i>50</i>	<i>50</i>	<i>50</i>	<i>50</i>
<b>F 15</b>	<b>=</b>	<b>Summe der laufenden Auszahlungen aus Verwaltungstätigkeit (Summe F 9 bis F 14)</b>	<b>2.145,95</b>	<b>2.350</b>	<b>3.900</b>	<b>4.050</b>	<b>4.200</b>	<b>4.300</b>
<b>F 16</b>	<b>=</b>	<b>Saldo der laufenden Ein- und Auszahlungen aus Verwaltungstätigkeit</b>	<b>-2.145,95</b>	<b>-2.350</b>	<b>-3.900</b>	<b>-4.050</b>	<b>-4.200</b>	<b>-4.300</b>
F 17	+	Zinseinzahlungen und sonstige Finanzeinzahlungen	0,00	0	0	0	0	0
F 18	-	Zinsauszahlungen und sonstige Finanzauszahlungen	0,00	0	0	0	0	0
<b>F 19</b>	<b>=</b>	<b>Saldo der Zins- und der sonstigen Finanzein- und -auszahlungen</b>	<b>0,00</b>	<b>0</b>	<b>0</b>	<b>0</b>	<b>0</b>	<b>0</b>
<b>F 20</b>	<b>=</b>	<b>Saldo der ordentlichen Ein- und Auszahlungen (Summe F 16 + F 19)</b>	<b>-2.145,95</b>	<b>-2.350</b>	<b>-3.900</b>	<b>-4.050</b>	<b>-4.200</b>	<b>-4.300</b>
F 21		Saldo der außerordentlichen Ein- und Auszahlungen	0,00	0	0	0	0	0
F 22		Saldo der Ein- und Auszahlungen aus internen Leistungsbeziehungen	0,00	0	0	0	0	0
<b>F 23</b>		<b>Summe der ordentlichen und außerordentlichen Ein- und Auszahlungen (Summe F 21 + F 22)</b>	<b>-2.145,95</b>	<b>-2.350</b>	<b>-3.900</b>	<b>-4.050</b>	<b>-4.200</b>	<b>-4.300</b>
F 24	+	Einzahlungen aus Investitionszuwendungen	0,00	0	0	0	0	0
F 25	+	Einzahlungen aus Beiträgen und ähnlichen Entgelten	0,00	0	0	0	0	0
F 26	+	Sonstige Investitionseinzahlungen	0,00	0	0	0	0	0
<b>F 27</b>	<b>=</b>	<b>Summe der Einzahlungen aus Investitionstätigkeit (Summe F 24 bis F 26)</b>	<b>0,00</b>	<b>0</b>	<b>0</b>	<b>0</b>	<b>0</b>	<b>0</b>
F 28	-	Auszahlungen für immaterielle Vermögensgegenstände	0,00	0	0	0	0	0
F 29	-	Auszahlungen für Sachanlagen	0,00	0	0	0	0	0
F 30	-	Auszahlungen für Finanzanlagen	0,00	0	0	0	0	0
F 31	-	Sonstige Investitionsauszahlungen	0,00	0	0	0	0	0

# Teilfinanzhaushalt 2023

Gemeinde: 05 OG Gackebach

Teilhaushalt 01 Zentrale Verwaltung

Leistung 11140 Gremien

lfd. Nr.	Teilfinanzhaushalt		Ergebnis des Haushaltsvorjahres	Ansätze des Haushaltsvorjahres einschl. Nachträge	Ansatz des Haushaltsjahres	Planungsdaten des Haushaltsfolgejahres	Planungsdaten des zweiten Haushaltsfolgejahres	Planungsdaten des dritten Haushaltsfolgejahres
			2021	2022	2023	2024	2025	2026
			in €	in €	in €	in €	in €	in €
F 32	=	Summe der Auszahlungen aus Investitionstätigkeit (Summe F 28 bis F 31)	0,00	0	0	0	0	0
F 33	=	Saldo der Ein- und Auszahlungen aus Investitionstätigkeit (Saldo F 27 und F 32)	0,00	0	0	0	0	0
F 34	=	Finanzmittelüberschuss /-fehlbetrag des Teilhaushalts (Summe F 23 + F 33)	-2.145,95	-2.350	-3.900	-4.050	-4.200	-4.300

# Teilfinanzhaushalt 2023

Gemeinde: 05 OG Gackebach

Teilhaushalt 01 Zentrale Verwaltung  
Leistung 11420 Liegenschaften

fd. Nr.	Teilfinanzhaushalt		Ergebnis des Haushaltsvorjahres	Ansätze des Haushaltsvorjahres einschl. Nachträge	Ansatz des Haushaltsjahres	Planungsdaten des Haushaltsfolgejahres	Planungsdaten des zweiten Haushaltsfolgejahres	Planungsdaten des dritten Haushaltsfolgejahres
			2021	2022	2023	2024	2025	2026
			in €	in €	in €	in €	in €	in €
F 1	+	Steuern und ähnliche Abgaben	0,00	0	0	0	0	0
F 2	+	Zuwendungen, allgemeine Umlagen und sonstige Transfereinzahlungen	0,00	0	0	0	0	0
F 3	+	Einzahlungen der sozialen Sicherung	0,00	0	0	0	0	0
F 4	+	Öffentlich-rechtliche Leistungsentgelte	0,00	0	0	0	0	0
F 5	+	Privatrechtliche Leistungsentgelte	614,62	650	550	650	650	650
		<i>64120000 Mieten und Pachten</i>	<i>614,62</i>	<i>650</i>	<i>550</i>	<i>650</i>	<i>650</i>	<i>650</i>
F 6	+	Kostenerstattungen und Kostenumlagen	0,00	0	0	0	0	0
F 7	+	Sonstige laufende Einzahlungen	0,00	0	0	0	0	0
<b>F 8</b>	<b>=</b>	<b>Summe der laufenden Einzahlungen aus Verwaltungstätigkeit (Summe F 1 bis F 7)</b>	<b>614,62</b>	<b>650</b>	<b>550</b>	<b>650</b>	<b>650</b>	<b>650</b>
F 9	-	Personal- und Versorgungsauszahlungen	0,00	0	0	0	0	0
F 10	-	Auszahlungen für Sach- und Dienstleistungen	723,03	2.950	8.450	4.950	4.500	4.000
		<i>72230000 Auszahlungen für Wasser/Abwasser</i>	<i>413,19</i>	<i>2.500</i>	<i>8.000</i>	<i>4.500</i>	<i>4.000</i>	<i>3.500</i>
		<i>72311000 Unterhaltung der Grundstücke, Außenanlagen, Gebäude und Gebäudeeinrichtungen / Grundstücke</i>	<i>0,00</i>	<i>100</i>	<i>100</i>	<i>100</i>	<i>100</i>	<i>100</i>
		<i>72313000 Gebäude einschließlich der Bestandteile, die dem Gebäude zuzurechnen sind</i>	<i>309,84</i>	<i>350</i>	<i>350</i>	<i>350</i>	<i>400</i>	<i>400</i>
F 11	-	* nicht besetzt *	0,00	0	0	0	0	0
F 12	-	Zuwendungen, Umlagen und sonstige Transferauszahlungen	1.500,00	5.000	5.000	5.250	5.500	5.700
		<i>74190000 Zuweisungen und Zuschüsse für laufende Zwecke an Sonstige</i>	<i>1.500,00</i>	<i>5.000</i>	<i>5.000</i>	<i>5.250</i>	<i>5.500</i>	<i>5.700</i>
F 13	-	Auszahlungen der sozialen Sicherung	0,00	0	0	0	0	0
F 14	-	Sonstige laufende Auszahlungen	420,87	750	1.000	1.050	1.100	1.150
		<i>76810000 Grundsteuer</i>	<i>420,87</i>	<i>750</i>	<i>1.000</i>	<i>1.050</i>	<i>1.100</i>	<i>1.150</i>
<b>F 15</b>	<b>=</b>	<b>Summe der laufenden Auszahlungen aus Verwaltungstätigkeit (Summe F 9 bis F14)</b>	<b>2.643,90</b>	<b>8.700</b>	<b>14.450</b>	<b>11.250</b>	<b>11.100</b>	<b>10.850</b>
<b>F 16</b>	<b>=</b>	<b>Saldo der laufenden Ein- und Auszahlungen aus Verwaltungstätigkeit</b>	<b>-2.029,28</b>	<b>-8.050</b>	<b>-13.900</b>	<b>-10.600</b>	<b>-10.450</b>	<b>-10.200</b>
F 17	+	Zinseinzahlungen und sonstige Finanzeinzahlungen	0,00	0	0	0	0	0
F 18	-	Zinsauszahlungen und sonstige Finanzauszahlungen	0,00	0	0	0	0	0
<b>F 19</b>	<b>=</b>	<b>Saldo der Zins- und der sonstigen Finanzein- und -auszahlungen</b>	<b>0,00</b>	<b>0</b>	<b>0</b>	<b>0</b>	<b>0</b>	<b>0</b>
<b>F 20</b>	<b>=</b>	<b>Saldo der ordentlichen Ein- und Auszahlungen (Summe F 16 + F 19)</b>	<b>-2.029,28</b>	<b>-8.050</b>	<b>-13.900</b>	<b>-10.600</b>	<b>-10.450</b>	<b>-10.200</b>
F 21		Saldo der außerordentlichen Ein- und Auszahlungen	0,00	0	0	0	0	0
F 22		Saldo der Ein- und Auszahlungen aus internen Leistungsbeziehungen	0,00	0	0	0	0	0
<b>F 23</b>	<b>=</b>	<b>Summe der ordentlichen und außerordentlichen Ein- und Auszahlungen (Summe F 21 + F 22)</b>	<b>-2.029,28</b>	<b>-8.050</b>	<b>-13.900</b>	<b>-10.600</b>	<b>-10.450</b>	<b>-10.200</b>
F 24	+	Einzahlungen aus Investitionszuwendungen	0,00	0	0	0	0	0
F 25	+	Einzahlungen aus Beiträgen und ähnlichen Entgelten	0,00	0	0	0	0	0
F 26	+	Sonstige Investitionseinzahlungen	0,00	0	0	0	0	0
<b>F 27</b>	<b>=</b>	<b>Summe der Einzahlungen aus Investitionstätigkeit (Summe F 24 bis F 26)</b>	<b>0,00</b>	<b>0</b>	<b>0</b>	<b>0</b>	<b>0</b>	<b>0</b>
F 28	-	Auszahlungen für immaterielle Vermögensgegenstände	0,00	0	0	0	0	0

# Teilfinanzhaushalt 2023

Gemeinde: 05 OG Gackebach

Teilhaushalt 01 Zentrale Verwaltung

Leistung 11420 Liegenschaften

Ifd. Nr.	Teilfinanzhaushalt	Ergebnis des Haushaltsvorjahres	Ansätze des Haushaltsvorjahres einschl. Nachträge	Ansatz des Haushaltsjahres	Planungsdaten des Haushaltsfolgejahres	Planungsdaten des zweiten Haushaltsfolgejahres	Planungsdaten des dritten Haushaltsfolgejahres	
		2021	2022	2023	2024	2025	2026	
		in €	in €	in €	in €	in €	in €	
F 29	-	Auszahlungen für Sachanlagen	2.734,18	400.000	371.500	105.000	0	0
		78510000 Auszahlungen für unbebaute Grundstücke und Grundstücksgleiche	2.734,18	25.000	12.500	0	0	0
		Rechte						
		78520000 Auszahlungen für bebaute Grundstücke und Grundstücksgleiche	0,00	375.000	359.000	0	0	0
		Rechte						
		78593000 Auszahlungen für Baumaßnahmen	0,00	0	0	105.000	0	0
F 30	-	Auszahlungen für Finanzanlagen	0,00	0	0	0	0	0
F 31	-	Sonstige Investitionsauszahlungen	0,00	0	0	0	0	0
F 32	=	<b>Summe der Auszahlungen aus Investitionstätigkeit (Summe F 28 bis F 31)</b>	<b>2.734,18</b>	<b>400.000</b>	<b>371.500</b>	<b>105.000</b>	<b>0</b>	<b>0</b>
F 33	=	<b>Saldo der Ein- und Auszahlungen aus Investitionstätigkeit (Saldo F 27 und F 32)</b>	<b>-2.734,18</b>	<b>-400.000</b>	<b>-371.500</b>	<b>-105.000</b>	<b>0</b>	<b>0</b>
F 34	=	<b>Finanzmittelüberschuss /-fehlbetrag des Teilhaushalts (Summe F 23 + F 33)</b>	<b>-4.763,46</b>	<b>-408.050</b>	<b>-385.400</b>	<b>-115.600</b>	<b>-10.450</b>	<b>-10.200</b>



# Teilfinanzhaushalt 2023

Gemeinde: 05 OG Gackebach

Teilhaushalt 01 Zentrale Verwaltung  
Leistung 11430 Bauhof

fd. Nr.		Teilfinanzhaushalt	Ergebnis des Haushaltsvorjahres	Ansätze des Haushaltsvorjahres einschl. Nachträge	Ansatz des Haushaltsjahres	Planungsdaten des Haushaltsfolgejahres	Planungsdaten des zweiten Haushaltsfolgejahres	Planungsdaten des dritten Haushaltsfolgejahres
			2021	2022	2023	2024	2025	2026
			in €	in €	in €	in €	in €	in €
F 1	+	Steuern und ähnliche Abgaben	0,00	0	0	0	0	0
F 2	+	Zuwendungen, allgemeine Umlagen und sonstige Transfereinzahlungen	0,00	0	0	0	0	0
F 3	+	Einzahlungen der sozialen Sicherung	0,00	0	0	0	0	0
F 4	+	Öffentlich-rechtliche Leistungsentgelte	0,00	0	0	0	0	0
F 5	+	Privatrechtliche Leistungsentgelte	0,00	0	0	0	0	0
F 6	+	Kostenerstattungen und Kostenumlagen	0,00	0	0	0	0	0
F 7	+	Sonstige laufende Einzahlungen	0,00	0	0	0	0	0
<b>F 8</b>	<b>=</b>	<b>Summe der laufenden Einzahlungen aus Verwaltungstätigkeit (Summe F 1 bis F 7)</b>	<b>0,00</b>	<b>0</b>	<b>0</b>	<b>0</b>	<b>0</b>	<b>0</b>
F 9	-	Personal- und Versorgungsauszahlungen	4.126,72	13.080	10.600	10.800	11.000	11.200
		70221000 Vergütungen	3.128,22	9.590	7.500	7.650	7.800	7.950
		70222000 Leistungszulagen	0,00	170	100	100	100	100
		70320000 Beiträge zu Versorgungskassen für Arbeitnehmer	75,31	450	300	300	300	300
		70420000 Beiträge zur gesetzlichen Sozialversicherung für Arbeitnehmer	304,50	1.700	1.700	1.750	1.750	1.800
		70900000 Pauschalierte Lohnsteuer (auch Zahlungen über Knappschaft)	618,69	1.170	1.000	1.000	1.050	1.050
F 10	-	Auszahlungen für Sach- und Dienstleistungen	345,10	1.450	2.600	2.750	2.850	2.900
		72313000 Gebäude einschließlich der Bestandteile, die dem Gebäude zuzurechnen sind	0,00	100	100	100	100	100
		72351000 Wartungs- und Instandsetzungskosten	0,00	100	100	100	100	100
		72352000 Betriebs- und Schmierstoffe	59,50	100	100	100	100	100
		72370000 Unterhaltung der Betriebs- und Geschäftsausstattung	0,00	100	500	550	550	550
		72380000 Geringwertige Geräte, Ausstattungs-, Ausrüstungs- und sonstige Gebrauchsgegenstände	0,00	250	1.000	1.050	1.100	1.150
		72910000 Sonstige Auszahlungen für Sachleistungen	0,00	500	500	550	550	550
		72920000 Sonstige Auszahlungen für Dienstleistungen	285,60	300	300	300	350	350
F 11	-	* nicht besetzt *	0,00	0	0	0	0	0
F 12	-	Zuwendungen, Umlagen und sonstige Transferauszahlungen	0,00	0	0	0	0	0
F 13	-	Auszahlungen der sozialen Sicherung	0,00	0	0	0	0	0
F 14	-	Sonstige laufende Auszahlungen	7,94	150	150	150	150	150
		76390000 Sonstige Geschäftsauszahlungen	0,00	100	100	100	100	100
		76416000 Umlagen an Schadensausgleichskassen	7,94	50	50	50	50	50
<b>F 15</b>	<b>=</b>	<b>Summe der laufenden Auszahlungen aus Verwaltungstätigkeit (Summe F 9 bis F14)</b>	<b>4.479,76</b>	<b>14.680</b>	<b>13.350</b>	<b>13.700</b>	<b>14.000</b>	<b>14.250</b>
<b>F 16</b>	<b>=</b>	<b>Saldo der laufenden Ein- und Auszahlungen aus Verwaltungstätigkeit</b>	<b>-4.479,76</b>	<b>-14.680</b>	<b>-13.350</b>	<b>-13.700</b>	<b>-14.000</b>	<b>-14.250</b>
F 17	+	Zinseinzahlungen und sonstige Finanzeinzahlungen	0,00	0	0	0	0	0
F 18	-	Zinsauszahlungen und sonstige Finanzauszahlungen	0,00	0	0	0	0	0
<b>F 19</b>	<b>=</b>	<b>Saldo der Zins- und der sonstigen Finanzein- und -auszahlungen</b>	<b>0,00</b>	<b>0</b>	<b>0</b>	<b>0</b>	<b>0</b>	<b>0</b>
<b>F 20</b>	<b>=</b>	<b>Saldo der ordentlichen Ein- und Auszahlungen (Summe F 16 + F 19)</b>	<b>-4.479,76</b>	<b>-14.680</b>	<b>-13.350</b>	<b>-13.700</b>	<b>-14.000</b>	<b>-14.250</b>
<b>F 21</b>		<b>Saldo der außerordentlichen Ein- und Auszahlungen</b>	<b>0,00</b>	<b>0</b>	<b>0</b>	<b>0</b>	<b>0</b>	<b>0</b>

# Teilfinanzhaushalt 2023

Gemeinde: 05 OG Gackebach

Teilhaushalt 01 Zentrale Verwaltung  
Leistung 11430 Bauhof

Ifd. Nr.	Teilfinanzhaushalt	Ergebnis des Haushaltsvorjahres	Ansätze des Haushaltsvorjahres einschl. Nachträge	Ansatz des Haushaltsjahres	Planungsdaten des Haushaltsfolgejahres	Planungsdaten des zweiten Haushaltsfolgejahres	Planungsdaten des dritten Haushaltsfolgejahres
		2021	2022	2023	2024	2025	2026
		in €	in €	in €	in €	in €	in €
F 22	Saldo der Ein- und Auszahlungen aus internen Leistungsbeziehungen	0,00	0	0	0	0	0
F 23	<b>Summe der ordentlichen und außerordentlichen Ein- und Auszahlungen (Summe F 21 + F 22)</b>	<b>-4.479,76</b>	<b>-14.680</b>	<b>-13.350</b>	<b>-13.700</b>	<b>-14.000</b>	<b>-14.250</b>
F 24	+ Einzahlungen aus Investitionszuwendungen	0,00	0	0	0	0	0
F 25	+ Einzahlungen aus Beiträgen und ähnlichen Entgelten	0,00	0	0	0	0	0
F 26	+ Sonstige Investitionseinzahlungen	0,00	0	0	0	0	0
F 27	<b>= Summe der Einzahlungen aus Investitionstätigkeit (Summe F 24 bis F 26)</b>	<b>0,00</b>	<b>0</b>	<b>0</b>	<b>0</b>	<b>0</b>	<b>0</b>
F 28	- Auszahlungen für immaterielle Vermögensgegenstände	0,00	0	0	0	0	0
F 29	- Auszahlungen für Sachanlagen	0,00	5.000	5.000	15.000	0	0
	78571000 Auszahlungen für bewegliche Sachen des Anlagevermögens oberhalb der Wertgrenze i.H.v. 1.000,00 Euro	0,00	3.000	3.000	10.000	0	0
	78572000 Auszahlungen für bewegliche Sachen des Anlagevermögens unterhalb der Wertgrenze i.H.v. 1.000,00 Euro	0,00	2.000	2.000	5.000	0	0
F 30	- Auszahlungen für Finanzanlagen	0,00	0	0	0	0	0
F 31	- Sonstige Investitionsauszahlungen	0,00	0	0	0	0	0
F 32	<b>= Summe der Auszahlungen aus Investitionstätigkeit (Summe F 28 bis F 31)</b>	<b>0,00</b>	<b>5.000</b>	<b>5.000</b>	<b>15.000</b>	<b>0</b>	<b>0</b>
F 33	<b>= Saldo der Ein- und Auszahlungen aus Investitionstätigkeit (Saldo F 27 und F 32)</b>	<b>0,00</b>	<b>-5.000</b>	<b>-5.000</b>	<b>-15.000</b>	<b>0</b>	<b>0</b>
F 34	<b>= Finanzmittelüberschuss /-fehlbetrag des Teilhaushalts (Summe F 23 + F 33)</b>	<b>-4.479,76</b>	<b>-19.680</b>	<b>-18.350</b>	<b>-28.700</b>	<b>-14.000</b>	<b>-14.250</b>

# Investitionsübersicht 2023

Gemeinde: 05 OG Gackebach

Teilhaushalt 01 Zentrale Verwaltung  
Leistung 11420 Liegenschaften

	bis einschl. des Haushaltsvorjahres bereitgestellte Mittel	Ansatz des Haushaltsjahres	Planungsdaten des Haushaltsfolgejahres	Planungsdaten des zweiten Haushaltsfolgejahres	Planungsdaten des dritten Haushaltsfolgejahres	Planungsdaten der weiteren Haushaltsfolgejahre bis zum Abschluss der Maßnahme	Gesamtein-/auszahlungen (über den Gesamtzeitraum der Maßnahme)
	in €	2023 in €	2024 in €	2025 in €	2026 in €	in €	in €
<b>11420-000 Allgemeine Grundstücksangelegenheiten</b>							
Summe der Einzahlungen aus Investitionstätigkeit	109.931,80	0	0	0	0	0	0,00
68510000 Einzahlungen für unbebaute Grundstücke und grundstücksgleiche Rechte	109.931,80	0	0	0	0	0	0,00
Summe der Auszahlungen aus Investitionstätigkeit	47.055,27	12.500	0	0	0	0	43.097,00
78510000 Auszahlungen für unbebaute Grundstücke und grundstücksgleiche Rechte	47.055,27	12.500	0	0	0	0	43.097,00
11420.02340000-11420-0000 (S) - Neuveranschlagung der Mittel 2021/2022							
darunter:							
mit Verpflichtungsermächtigungen in Vorjahren bereits gebunden	-----	0	0	0	0	0	-----
Verpflichtungsermächtigungen	-----	-----	0	0	0	0	-----
<b>Saldo der Ein- und Auszahlungen aus Investitionstätigkeit</b>	<b>62.876,53</b>	<b>-12.500</b>	<b>0</b>	<b>0</b>	<b>0</b>	<b>-93.473</b>	<b>-43.097,00</b>
<b>11420-0001 Ankauf Pfarrhaus und Pfarrheim</b>							
Summe der Einzahlungen aus Investitionstätigkeit	0,00	0	0	0	0	0	0,00
Summe der Auszahlungen aus Investitionstätigkeit	375.000,00	359.000	105.000	0	0	493.000	1.332.000,00
78520000 Auszahlungen für bebaute Grundstücke und grundstücksgleiche Rechte	375.000,00	359.000	0	0	0	0	359.000,00
11420.03110000-11420-0001 (S) 11420.03910000-11420-0001 (S) - Gemeindezentrum (Neuveranschlagung)							
78593000 Auszahlungen für Baumaßnahmen	0,00	0	105.000	0	0	868.000	973.000,00
11420.09600003-11420-0001 (S) - Planungskosten für den Umbau des ehem. Pfarrheimes (VE in 2023 für 2024)							
darunter:							
mit Verpflichtungsermächtigungen in Vorjahren bereits gebunden	-----	0	0	0	0	0	-----
Verpflichtungsermächtigungen	-----	-----	105.000	0	0	0	-----
78593000 Auszahlungen für Baumaßnahmen	-----	-----	105.000	0	0	0	-----
11420.09600003-11420-0001 (S) - Planungskosten für den Umbau des ehem. Pfarrheimes (VE in 2023 für 2024)							
<b>Saldo der Ein- und Auszahlungen aus Investitionstätigkeit</b>	<b>-375.000,00</b>	<b>-359.000</b>	<b>-105.000</b>	<b>0</b>	<b>0</b>	<b>-493.000</b>	<b>-1.332.000,00</b>

# Investitionsübersicht 2023

Gemeinde: 05 OG Gackebach

Teilhaushalt 01 Zentrale Verwaltung  
Leistung 11430 Bauhof

	bis einschl. des Haushaltsvorjahres bereitgestellte Mittel	Ansatz des Haushaltsjahres	Planungsdaten des Haushaltsfolgejahres	Planungsdaten des zweiten Haushaltsfolgejahres	Planungsdaten des dritten Haushaltsfolgejahres	Planungsdaten der weiteren Haushaltsfolgejahre bis zum Abschluss der Maßnahme	Gesamtein-/auszahlungen (über den Gesamtzeitraum der Maßnahme)
	in €	2023 in €	2024 in €	2025 in €	2026 in €	in €	in €
<b>11430-0000 Vermischte Investitionen</b>							
Summe der Einzahlungen aus Investitionstätigkeit	0,00	0	0	0	0	0	0,00
Summe der Auszahlungen aus Investitionstätigkeit	5.000,00	5.000	15.000	0	0	0	20.000,00
78571000 Auszahlungen für bewegliche Sachen des Anlagevermögens oberhalb der Wertgrenze i.H.v. 1.000,00 Euro 11430.08290001-11430-0000 (S) - vorsorgliche Mittelbereitstellung	3.000,00	3.000	10.000	0	0	0	13.000,00
78572000 Auszahlungen für bewegliche Sachen des Anlagevermögens unterhalb der Wertgrenze i.H.v. 1.000,00 Euro 11430.08290002-11430-0000 (S) - vorsorgliche Mittelbereitstellung	2.000,00	2.000	5.000	0	0	0	7.000,00
darunter:							
mit Verpflichtungsermächtigungen in Vorjahren bereits gebunden	----	0	0	0	0	0	----
Verpflichtungsermächtigungen	----	----	0	0	0	0	----
<b>Saldo der Ein- und Auszahlungen aus Investitionstätigkeit</b>	<b>-5.000,00</b>	<b>-5.000</b>	<b>-15.000</b>	<b>0</b>	<b>0</b>	<b>0</b>	<b>-20.000,00</b>

## Teilhaushalt 2

- Schule und Kultur, Soziales und Jugend,  
Gesundheit und Sport -
  - Vorbericht
  - Teilergebnis-, Teilfinanzhaushalt,  
sowie
  - produktorientierte Darstellung des Teilhaushaltes  
und des Teilinvestitionsplanes

Der Teilhaushalt 2 umfasst die folgenden Produkte:

### **28100 Heimat- und sonstige Kulturpflege**

Produktbeschreibung:	Durchführung und Förderung von Heimatfesten, Kulturveranstaltungen und Kulturförderung
Ziele:	Brauchtumpflege u. Bereitstellung von kulturellen Angeboten
Zielgruppen:	EinwohnerInnen, Vereine, BesucherInnen
Auftragsgrundlagen:	Rats- und Ausschussbeschlüsse
Produktverantwortung:	Ortsbürgermeister

### **33100 Förderung von Trägern der Wohlfahrtspflege**

Produktbeschreibung:	Gewährung von Zuweisungen für laufende Zwecke und Investitionen
Ziele:	Sicherung eines menschenwürdigen Lebens
Zielgruppen:	Örtliche und freie Träger der Wohlfahrtspflege
Auftragsgrundlagen:	Gesetze, öffentlich-rechtliche Vereinbarungen, Rats- und Ausschussbeschlüsse
Produktverantwortung:	Ortsbürgermeister

### **36550 Förderung anderer Träger**

Produktbeschreibung:	Gewährung von Zuweisungen für laufende Zwecke und Investitionen freier Träger von Kindertagesstätten
Ziele:	Förderung der Vereinbarkeit von Familie und Beruf
Zielgruppen:	Familie, freie Träger
Auftragsgrundlagen:	Gesetze, Ratsbeschlüsse
Produktverantwortung:	Ortsbürgermeister

### **36600 Einrichtungen der Jugendarbeit - Kinderspielplätze -**

Produktbeschreibung:	Unterhaltung und Bewirtschaftung der Kinderspielplätze
Ziele:	Attraktive und sinnvolle Freizeitgestaltung für Kinder und Jugendliche
Zielgruppen:	Kinder und Jugendliche, Familien
Auftragsgrundlagen:	Gesetze, Ratsbeschlüsse, Vereinbarungen
Produktverantwortung:	Ortsbürgermeister

### **42100 Förderung des Sports**

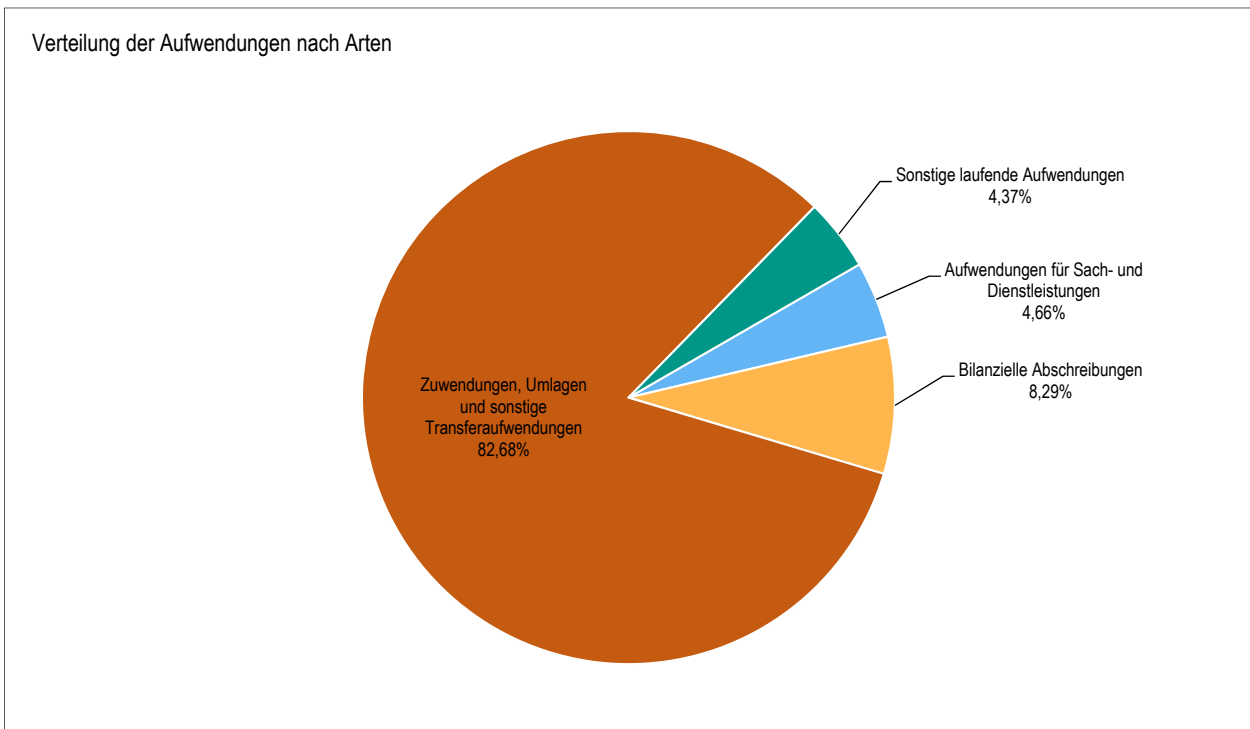
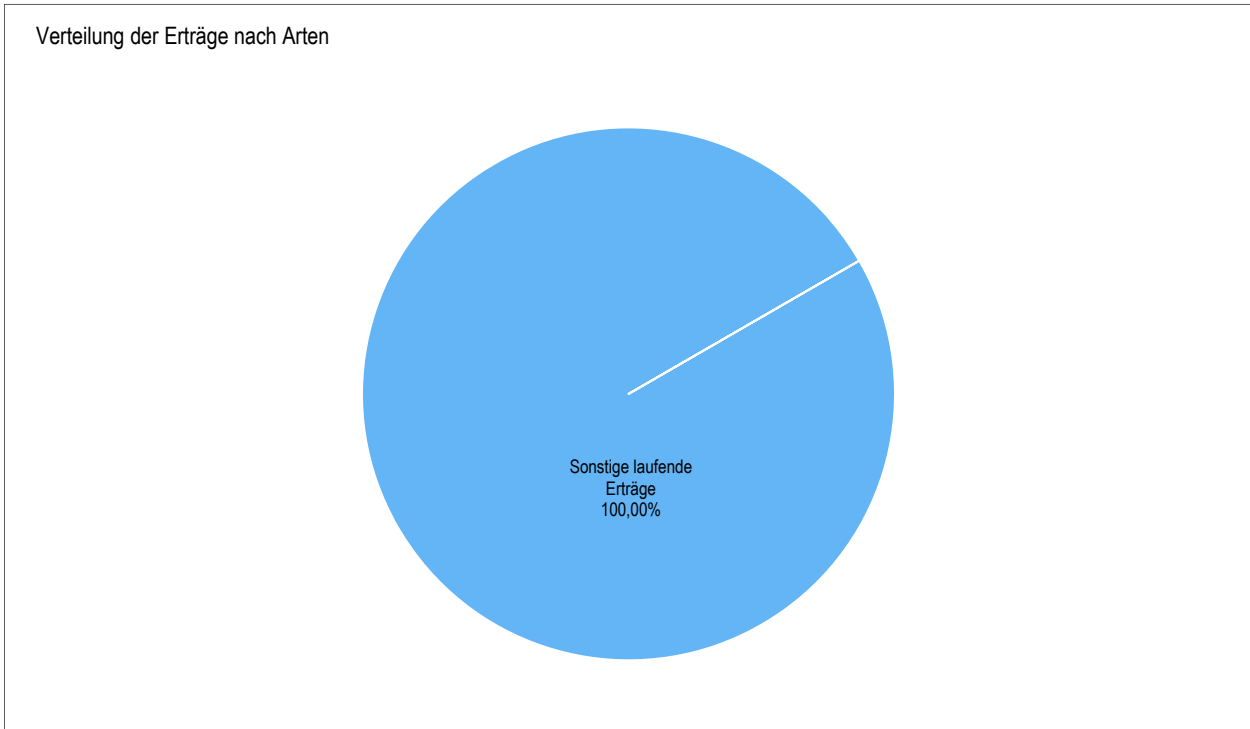
Produktbeschreibung:	Förderungen von Vereinen und Verbänden
Ziele:	Förderung des Breitensports
Zielgruppen:	Vereine, EinwohnerInnen
Auftragsgrundlagen:	Daseinsvorsorge, Ratsbeschlüsse, Verträge
Produktverantwortung:	Ortsbürgermeister

### **42410 Kommunale Sportstätten und Bäder**

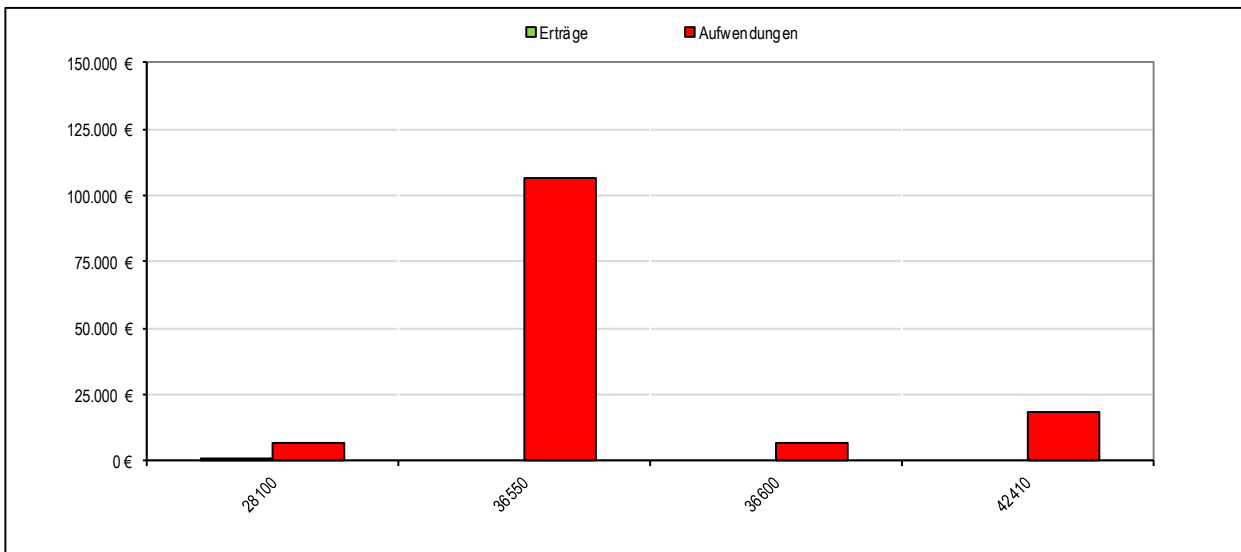
Produktbeschreibung:	Förderung interkommunaler Zusammenarbeit bei der Bereitstellung von Sportstätten
Ziele:	Förderung des Breitensports
Zielgruppen:	Vereine, EinwohnerInnen, Schulen
Auftragsgrundlagen:	Daseinsvorsorge, Ratsbeschlüsse, Verträge
Produktverantwortung:	Ortsbürgermeister

# 1 Teilergebnishaushalt

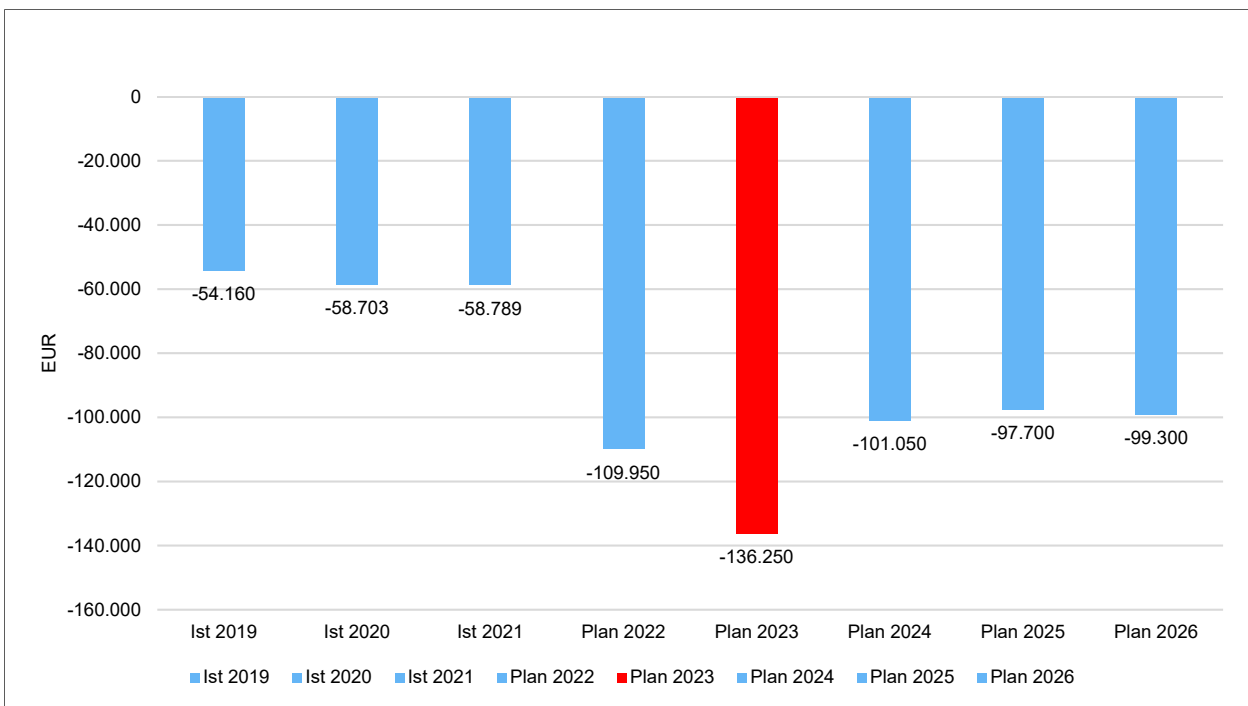
## 1.1 Übersicht über die Erträge und Aufwendungen im Teilhaushalt (ohne ILV)



## 1.2 Produktübersicht (ohne ILV)



## 1.3 Entwicklung der Jahresergebnisse (einschl. Saldo aus ILV)





## 2 Teilfinanzhaushalt

Im Teilfinanzhaushalt werden neben den Ein- und Auszahlungen nach dem Kassenwirksamkeitsprinzip die investiven Ein- und Auszahlungen dargestellt. Von den Planansätzen her stehen den Ein- und Auszahlungen die entsprechenden Erträge und Aufwendungen im Ergebnishaushalt gegenüber, so dass nicht nochmals auf die Zahlungsströme eingegangen wird. Dargestellt werden daher nur Ein- und Auszahlungen im Rahmen der Investitionstätigkeit.

Es sind im Jahr 2023 keine Investitionseinzahlungen im Teilhaushalt 2 zu veranschlagen.

Auszahlungen aus Investitionstätigkeit werden in Höhe von 47.800 EUR ausgewiesen, dies entspricht einem Anstieg um 18.250 EUR gegenüber dem Vorjahr. Diese verteilen sich wie folgt:

auf Auszahlungen für immaterielle Vermögensgegenstände .....	23.300 EUR,
davon entfallen	
– auf Investitionszuwendungen an Sonstige.....	11.000 EUR
und	
– auf Auszahlungen für Investitionszuschüsse als Nutzungsberechtigter, sowie .....	12.300 EUR
auf Auszahlungen für Sachanlagen .....	24.500 EUR,
davon entfallen	
– auf Auszahlungen für bewegliche Sachen des Anlagevermögens .....	24.500 EUR

Die einzelnen Investitionen und Investitionsförderungsmaßnahmen sind in der Investitionsübersicht zu diesem Teilhaushalt dargestellt, daher unterbleibt an dieser Stelle eine Einzeldarstellung aller veranschlagten Projekte.

Der Finanzmittelüberschuss dieses Teilhaushalts beträgt 172.650 EUR (F 34).

# Teilergebnishaushalt 2023

Gemeinde: 05 OG Gackebach

## Teilhaushalt 02 Schule und Kultur, Soziales und Jugend, Gesundheit und Sport

Ifd. Nr.	Teilergebnishaushalt	Ergebnis des Haushaltsvorjahres	Ansätze des Haushaltsvorjahres einschl. Nachträge	Ansatz des Haushaltsjahres	Planungsdaten des Haushaltsfolgejahres	Planungsdaten des zweiten Haushaltsfolgejahres	Planungsdaten des dritten Haushaltsfolgejahres	
		2021	2022	2023	2024	2025	2026	
		in €	in €	in €	in €	in €	in €	
E 1	+	Steuern und ähnliche Abgaben	0,00	0	0	0	0	0
E 2	+	Zuwendungen, allgemeine Umlagen und sonstige Transfererträge	0,00	0	0	0	0	0
E 3	+	Erträge der sozialen Sicherung	0,00	0	0	0	0	0
E 4	+	Öffentlich-rechtliche Leistungsentgelte	0,00	0	0	0	0	0
E 5	+	Privatrechtliche Leistungsentgelte	1.050,00	0	0	0	0	0
		44120000 Mieten und Pachten	1.050,00	0	0	0	0	0
E 6	+	Kostenerstattungen und Kostenumlagen	0,00	0	0	0	0	0
E 7	+	Sonstige laufende Erträge	0,00	600	1.200	600	600	600
		46290000 Weitere sonstige laufende Erträge / Sonstige	0,00	350	850	350	350	350
		46290001 Weitere sonstige laufende Erträge (Kirmesabrechnung)	0,00	250	350	250	250	250
<b>E 8</b>	<b>=</b>	<b>Summe der laufenden Erträge aus Verwaltungstätigkeit (Summe E 1 bis E 7)</b>	<b>1.050,00</b>	<b>600</b>	<b>1.200</b>	<b>600</b>	<b>600</b>	<b>600</b>
E 9	-	Personal- und Versorgungsaufwendungen	0,00	0	0	0	0	0
E 10	-	Aufwendungen für Sach- und Dienstleistungen	3.913,59	6.200	6.400	6.750	7.000	7.300
		52230000 Aufwendungen für Wasser/Abwasser	174,24	200	200	200	200	250
		52311000 Unterhaltung der Grundstücke	401,03	1.000	1.000	1.050	1.100	1.150
		52313000 Gebäude einschließlich der Bestandteile, die dem Gebäude zuzurechnen sind	0,00	100	100	100	100	100
		52370000 Unterhaltung der Betriebs- und Geschäftsausstattung	255,62	1.500	1.500	1.600	1.650	1.700
		52380000 Geringwertige Geräte, Ausstattungs-, Ausrüstungs- und sonstige Gebrauchsgegenstände	0,00	100	100	100	100	100
		52920000 sonstige Aufwendungen für Dienstleistungen	3.082,70	3.300	3.500	3.700	3.850	4.000
E 11	-	Abschreibungen	13.046,62	11.500	11.400	11.950	12.500	13.000
		53220000 Abschreibungen auf immaterielle Vermögensgegenstände aus geleisteten Zuwendungen	2.824,00	3.000	2.900	3.050	3.200	3.300
		53230000 Abschreibungen auf gezahlte Investitionszuschüsse als Nutzungsberechtigter	9.022,62	8.300	8.400	8.800	9.200	9.600
		53850000 Abschreibungen auf die Betriebs- und Geschäftsausstattung	1.200,00	200	100	100	100	100
E 12	-	Zuwendungen, Umlagen und sonstige Transferaufwendungen	41.979,03	89.350	113.650	76.650	72.200	72.750
		54143000 Zuweisungen und Zuschüsse für laufende Zwecke an Gemeinden und Gemeindeverbände	0,00	0	15.000	0	0	0
		54144000 Zuweisungen und Zuschüsse für laufende Zwecke an Zweckverbände	41.679,03	83.700	98.000	75.950	71.500	72.000
		54190000 Zuweisungen und Zuschüsse für laufende Zwecke an Sonstige	300,00	5.650	650	700	700	750
E 13	-	Aufwendungen der sozialen Sicherung	0,00	0	0	0	0	0
E 14	-	Sonstige laufenden Aufwendungen	899,44	3.500	6.000	6.300	6.600	6.850
		56990000 Sonstige Aufwendungen	899,44	3.500	6.000	6.300	6.600	6.850
<b>E 15</b>	<b>=</b>	<b>Summe der laufenden Aufwendungen aus Verwaltungstätigkeit (Summe E 9 bis E 14)</b>	<b>59.838,68</b>	<b>110.550</b>	<b>137.450</b>	<b>101.650</b>	<b>98.300</b>	<b>99.900</b>
<b>E 16</b>	<b>=</b>	<b>Laufendes Ergebnis aus Verwaltungstätigkeit (Saldo E 8 und E 15)</b>	<b>-58.788,68</b>	<b>-109.950</b>	<b>-136.250</b>	<b>-101.050</b>	<b>-97.700</b>	<b>-99.300</b>

# Teilergebnishaushalt 2023

Gemeinde: 05 OG Gackebach

Teilhaushalt 02 Schule und Kultur, Soziales und Jugend, Gesundheit und Sport

lfd. Nr.	Teilergebnishaushalt		Ergebnis des Haushaltsvorjahres	Ansätze des Haushaltsvorjahres einschl. Nachträge	Ansatz des Haushaltsjahres	Planungsdaten des Haushaltsfolgejahres	Planungsdaten des zweiten Haushaltsfolgejahres	Planungsdaten des dritten Haushaltsfolgejahres
			2021	2022	2023	2024	2025	2026
			in €	in €	in €	in €	in €	in €
E 17	+	Zinserträge und sonstige Finanzerträge	0,00	0	0	0	0	0
E 18	-	Zinsaufwendungen und sonstige Finanzaufwendungen	0,00	0	0	0	0	0
E 19	=	Saldo der Zins - und sonstigen Finanzerträge und -aufwendungen (Saldo E 17 und E 18)	0,00	0	0	0	0	0
E 20	=	Ordentliches Ergebnis (Summe E 16 bis E 19)	-58.788,68	-109.950	-136.250	-101.050	-97.700	-99.300
E 21		Außerordentliches Ergebnis	0,00	0	0	0	0	0
E 22		Saldo aus internen Leistungsbeziehungen	0,00	0	0	0	0	0
E 23	=	Jahresergebnis (Jahresüberschuss / Jahresfehlbetrag) des Teilhaushalts (Summe E 20 bis E 22)	-58.788,68	-109.950	-136.250	-101.050	-97.700	-99.300

# Teilfinanzhaushalt 2023

Gemeinde: 05 OG Gackebach

## Teilhaushalt 02 Schule und Kultur, Soziales und Jugend, Gesundheit und Sport

Ifd. Nr.		Teilfinanzhaushalt	Ergebnis des Haushaltsvorjahres	Ansätze des Haushaltsvorjahres einschl. Nachträge	Ansatz des Haushaltsjahres	Planungsdaten des Haushaltsfolgejahres	Planungsdaten des zweiten Haushaltsfolgejahres	Planungsdaten des dritten Haushaltsfolgejahres
			2021	2022	2023	2024	2025	2026
			in €	in €	in €	in €	in €	in €
F 1	+	Steuern und ähnliche Abgaben	0,00	0	0	0	0	0
F 2	+	Zuwendungen, allgemeine Umlagen und sonstige Transfereinzahlungen	0,00	0	0	0	0	0
F 3	+	Einzahlungen der sozialen Sicherung	0,00	0	0	0	0	0
F 4	+	Öffentlich-rechtliche Leistungsentgelte	0,00	0	0	0	0	0
F 5	+	Privatrechtliche Leistungsentgelte	1.249,50	0	0	0	0	0
		64120000 Mieten und Pachten	1.249,50	0	0	0	0	0
F 6	+	Kostenerstattungen und Kostenumlagen	0,00	0	0	0	0	0
F 7	+	Sonstige laufende Einzahlungen	0,00	600	1.200	600	600	600
		66290000 Weitere sonstige laufende Einzahlungen / Sonstige	0,00	350	850	350	350	350
		66290001 Weitere sonstige laufende Einzahlungen (Kirmesabrechnung)	0,00	250	350	250	250	250
<b>F 8</b>	<b>=</b>	<b>Summe der laufenden Einzahlungen aus Verwaltungstätigkeit (Summe F 1 bis F 7)</b>	<b>1.249,50</b>	<b>600</b>	<b>1.200</b>	<b>600</b>	<b>600</b>	<b>600</b>
F 9	-	Personal- und Versorgungsauszahlungen	0,00	0	0	0	0	0
F 10	-	Auszahlungen für Sach- und Dienstleistungen	3.285,27	6.200	6.400	6.750	7.000	7.300
		72230000 Auszahlungen für Wasser/Abwasser	174,24	200	200	200	200	250
		72311000 Unterhaltung der Grundstücke, Außenanlagen, Gebäude und Gebäudeeinrichtungen / Grundstücke	401,03	1.000	1.000	1.050	1.100	1.150
		72313000 Gebäude einschließlich der Bestandteile, die dem Gebäude zuzurechnen sind	0,00	100	100	100	100	100
		72370000 Unterhaltung der Betriebs- und Geschäftsausstattung	255,62	1.500	1.500	1.600	1.650	1.700
		72380000 Geringwertige Geräte, Ausstattungs-, Ausrüstungs- und sonstige Gebrauchsgegenstände	0,00	100	100	100	100	100
		72920000 Sonstige Auszahlungen für Dienstleistungen	2.454,38	3.300	3.500	3.700	3.850	4.000
F 11	-	* nicht besetzt *	0,00	0	0	0	0	0
F 12	-	Zuwendungen, Umlagen und sonstige Transferauszahlungen	44.812,54	89.350	113.650	76.650	72.200	72.750
		74143000 Zuweisungen und Zuschüsse für laufende Zwecke an Gemeinden und Gemeindeverbände	0,00	0	15.000	0	0	0
		74144000 Zuweisungen und Zuschüsse für laufende Zwecke an Zweckverbände	44.512,54	83.700	98.000	75.950	71.500	72.000
		74190000 Zuweisungen und Zuschüsse für laufende Zwecke an Sonstige	300,00	5.650	650	700	700	750
F 13	-	Auszahlungen der sozialen Sicherung	0,00	0	0	0	0	0
F 14	-	Sonstige laufende Auszahlungen	899,44	3.500	6.000	6.300	6.600	6.850
		76990000 Sonstige laufende Auszahlungen einschließlich außerordentliche Auszahlungen	899,44	3.500	6.000	6.300	6.600	6.850
<b>F 15</b>	<b>=</b>	<b>Summe der laufenden Auszahlungen aus Verwaltungstätigkeit (Summe F 9 bis F14)</b>	<b>48.997,25</b>	<b>99.050</b>	<b>126.050</b>	<b>89.700</b>	<b>85.800</b>	<b>86.900</b>
<b>F 16</b>	<b>=</b>	<b>Saldo der laufenden Ein- und Auszahlungen aus Verwaltungstätigkeit</b>	<b>-47.747,75</b>	<b>-98.450</b>	<b>-124.850</b>	<b>-89.100</b>	<b>-85.200</b>	<b>-86.300</b>
F 17	+	Zinseinzahlungen und sonstige Finanzeinzahlungen	0,00	0	0	0	0	0
F 18	-	Zinsauszahlungen und sonstige Finanzauszahlungen	0,00	0	0	0	0	0
<b>F 19</b>	<b>=</b>	<b>Saldo der Zins- und der sonstigen Finanzein- und -auszahlungen</b>	<b>0,00</b>	<b>0</b>	<b>0</b>	<b>0</b>	<b>0</b>	<b>0</b>
<b>F 20</b>	<b>=</b>	<b>Saldo der ordentlichen Ein- und Auszahlungen (Summe F 16 + F 19)</b>	<b>-47.747,75</b>	<b>-98.450</b>	<b>-124.850</b>	<b>-89.100</b>	<b>-85.200</b>	<b>-86.300</b>

# Teilfinanzhaushalt 2023

Gemeinde: 05 OG Gackebach

## Teilhaushalt 02 Schule und Kultur, Soziales und Jugend, Gesundheit und Sport

Ifd. Nr.	Teilfinanzhaushalt	Ergebnis des Haushaltsvorjahres	Ansätze des Haushaltsvorjahres einschl. Nachträge	Ansatz des Haushaltsjahres	Planungsdaten des Haushaltsfolgejahres	Planungsdaten des zweiten Haushaltsfolgejahres	Planungsdaten des dritten Haushaltsfolgejahres
		2021	2022	2023	2024	2025	2026
		in €	in €	in €	in €	in €	in €
F 21	Saldo der außerordentlichen Ein- und Auszahlungen	0,00	0	0	0	0	0
F 22	Saldo der Ein- und Auszahlungen aus internen Leistungsbeziehungen	0,00	0	0	0	0	0
<b>F 23</b>	<b>Summe der ordentlichen und außerordentlichen Ein- und Auszahlungen (Summe F 21 + F 22)</b>	<b>-47.747,75</b>	<b>-98.450</b>	<b>-124.850</b>	<b>-89.100</b>	<b>-85.200</b>	<b>-86.300</b>
F 24	+ Einzahlungen aus Investitionszuwendungen	0,00	0	0	0	0	0
F 25	+ Einzahlungen aus Beiträgen und ähnlichen Entgelten	0,00	0	0	0	0	0
F 26	+ Sonstige Investitionseinzahlungen	0,00	0	0	0	0	0
<b>F 27</b>	<b>= Summe der Einzahlungen aus Investitionstätigkeit (Summe F 24 bis F 26)</b>	<b>0,00</b>	<b>0</b>	<b>0</b>	<b>0</b>	<b>0</b>	<b>0</b>
F 28	- Auszahlungen für immaterielle Vermögensgegenstände	2.270,07	9.550	23.300	57.500	27.500	2.500
	78190000 Investitionszuwendungen an Sonstige	0,00	0	11.000	0	0	0
	78420000 Auszahlungen für Investitionszuschüsse Nutzungsberechtigter	2.270,07	9.550	12.300	57.500	27.500	2.500
F 29	- Auszahlungen für Sachanlagen	0,00	20.000	24.500	30.000	5.000	5.000
	78571000 Auszahlungen für bewegliche Sachen des Anlagevermögens oberhalb der Wertgrenze i.H.v. 1.000,00 Euro	0,00	20.000	24.500	30.000	5.000	5.000
F 30	- Auszahlungen für Finanzanlagen	0,00	0	0	0	0	0
F 31	- Sonstige Investitionsauszahlungen	0,00	0	0	0	0	0
<b>F 32</b>	<b>= Summe der Auszahlungen aus Investitionstätigkeit (Summe F 28 bis F 31)</b>	<b>2.270,07</b>	<b>29.550</b>	<b>47.800</b>	<b>87.500</b>	<b>32.500</b>	<b>7.500</b>
<b>F 33</b>	<b>= Saldo der Ein- und Auszahlungen aus Investitionstätigkeit (Saldo F 27 und F 32)</b>	<b>-2.270,07</b>	<b>-29.550</b>	<b>-47.800</b>	<b>-87.500</b>	<b>-32.500</b>	<b>-7.500</b>
<b>F 34</b>	<b>= Finanzmittelüberschuss /-fehlbetrag des Teilhaushalts (Summe F 23 + F 33)</b>	<b>-50.017,82</b>	<b>-128.000</b>	<b>-172.650</b>	<b>-176.600</b>	<b>-117.700</b>	<b>-93.800</b>



## Produktorientierter Teilhaushalt 2

- Teilergebnishaushalt
- Teilfinanzhaushalt
- Teilinvestitionsübersicht

# Teilergebnishaushalt 2023

Gemeinde: 05 OG Gackebach

Teilhaushalt 02 Schule und Kultur, Soziales und Jugend, Gesundheit und Sport  
Leistung 28100 Heimat- und sonstige Kulturpflege

Ifd. Nr.	Teilergebnishaushalt		Ergebnis des Haushaltsvorjahres	Ansätze des Haushaltsvorjahres einschl. Nachträge	Ansatz des Haushaltsjahres	Planungsdaten des Haushaltsfolgejahres	Planungsdaten des zweiten Haushaltsfolgejahres	Planungsdaten des dritten Haushaltsfolgejahres
			2021	2022	2023	2024	2025	2026
			in €	in €	in €	in €	in €	in €
E 1	+	Steuern und ähnliche Abgaben	0,00	0	0	0	0	0
E 2	+	Zuwendungen, allgemeine Umlagen und sonstige Transfererträge	0,00	0	0	0	0	0
E 3	+	Erträge der sozialen Sicherung	0,00	0	0	0	0	0
E 4	+	Öffentlich-rechtliche Leistungsentgelte	0,00	0	0	0	0	0
E 5	+	Privatrechtliche Leistungsentgelte	0,00	0	0	0	0	0
E 6	+	Kostenerstattungen und Kostenumlagen	0,00	0	0	0	0	0
E 7	+	Sonstige laufende Erträge	0,00	600	1.200	600	600	600
		46290000 Weitere sonstige laufende Erträge / Sonstige - Spenden (vorsorglich; 500 EUR) - sonstige Erträge (350 EUR)	0,00	350	850	350	350	350
		46290001 Weitere sonstige laufende Erträge (Kirmesabrechnung)	0,00	250	350	250	250	250
E 8	=	<b>Summe der laufenden Erträge aus Verwaltungstätigkeit (Summe E 1 bis E 7)</b>	<b>0,00</b>	<b>600</b>	<b>1.200</b>	<b>600</b>	<b>600</b>	<b>600</b>
E 9	-	Personal- und Versorgungsaufwendungen	0,00	0	0	0	0	0
E 10	-	Aufwendungen für Sach- und Dienstleistungen	0,00	0	0	0	0	0
E 11	-	Abschreibungen	0,00	0	0	0	0	0
E 12	-	Zuwendungen, Umlagen und sonstige Transferaufwendungen	300,00	650	650	700	700	750
		54190000 Zuweisungen und Zuschüsse für laufende Zwecke an Sonstige - allgemeine Zuweisungen + Möhnenverein (100 EUR) + Schützenverein (100 EUR) + Westerwaldverein Buchfinkenland e.V. (100 EUR) + Spenden- und sonstige Auszahlung (vorsorglich; 500 EUR)	300,00	650	650	700	700	750
E 13	-	Aufwendungen der sozialen Sicherung	0,00	0	0	0	0	0
E 14	-	Sonstige laufenden Aufwendungen	899,44	3.500	6.000	6.300	6.600	6.850
		56990000 Sonstige Aufwendungen - Ansatzsaterhöhung für Heimatfeste auf das Ausgabeniveau vor Corona.	899,44	3.500	6.000	6.300	6.600	6.850
E 15	=	<b>Summe der laufenden Aufwendungen aus Verwaltungstätigkeit (Summe E 9 bis E 14)</b>	<b>1.199,44</b>	<b>4.150</b>	<b>6.650</b>	<b>7.000</b>	<b>7.300</b>	<b>7.600</b>
E 16	=	<b>Laufendes Ergebnis aus Verwaltungstätigkeit (Saldo E 8 und E 15)</b>	<b>-1.199,44</b>	<b>-3.550</b>	<b>-5.450</b>	<b>-6.400</b>	<b>-6.700</b>	<b>-7.000</b>
E 17	+	Zinserträge und sonstige Finanzerträge	0,00	0	0	0	0	0
E 18	-	Zinsaufwendungen und sonstige Finanzaufwendungen	0,00	0	0	0	0	0
E 19	=	<b>Saldo der Zins- und sonstigen Finanzerträge und -aufwendungen (Saldo E 17 und E 18)</b>	<b>0,00</b>	<b>0</b>	<b>0</b>	<b>0</b>	<b>0</b>	<b>0</b>
E 20	=	<b>Ordentliches Ergebnis (Summe E 16 bis E 19)</b>	<b>-1.199,44</b>	<b>-3.550</b>	<b>-5.450</b>	<b>-6.400</b>	<b>-6.700</b>	<b>-7.000</b>
E 21		Außerordentliches Ergebnis	0,00	0	0	0	0	0
E 22		Saldo aus internen Leistungsbeziehungen	0,00	0	0	0	0	0
E 23	=	<b>Jahresergebnis (Jahresüberschuss / Jahresfehlbetrag) des Teilhaushalts (Summe E 20 bis E 22)</b>	<b>-1.199,44</b>	<b>-3.550</b>	<b>-5.450</b>	<b>-6.400</b>	<b>-6.700</b>	<b>-7.000</b>



# Teilergebnishaushalt 2023

Gemeinde: 05 OG Gackebach

Teilhaushalt 02 Schule und Kultur, Soziales und Jugend, Gesundheit und Sport  
Leistung 33100 Förderung von Trägern der Wohlfahrtspflege

Ifd. Nr.	Teilergebnishaushalt		Ergebnis des Haushaltsvorjahres	Ansätze des Haushaltsvorjahres einschl. Nachträge	Ansatz des Haushaltsjahres	Planungsdaten des Haushaltsfolgejahres	Planungsdaten des zweiten Haushaltsfolgejahres	Planungsdaten des dritten Haushaltsfolgejahres
			2021	2022	2023	2024	2025	2026
			in €	in €	in €	in €	in €	in €
E 1	+	Steuern und ähnliche Abgaben	0,00	0	0	0	0	0
E 2	+	Zuwendungen, allgemeine Umlagen und sonstige Transfererträge	0,00	0	0	0	0	0
E 3	+	Erträge der sozialen Sicherung	0,00	0	0	0	0	0
E 4	+	Öffentlich-rechtliche Leistungsentgelte	0,00	0	0	0	0	0
E 5	+	Privatrechtliche Leistungsentgelte	0,00	0	0	0	0	0
E 6	+	Kostenerstattungen und Kostenumlagen	0,00	0	0	0	0	0
E 7	+	Sonstige laufende Erträge	0,00	0	0	0	0	0
E 8	=	<b>Summe der laufenden Erträge aus Verwaltungstätigkeit (Summe E 1 bis E 7)</b>	<b>0,00</b>	<b>0</b>	<b>0</b>	<b>0</b>	<b>0</b>	<b>0</b>
E 9	-	Personal- und Versorgungsaufwendungen	0,00	0	0	0	0	0
E 10	-	Aufwendungen für Sach- und Dienstleistungen	0,00	0	0	0	0	0
E 11	-	Abschreibungen	0,00	0	0	0	0	0
E 12	-	Zuwendungen, Umlagen und sonstige Transferaufwendungen	0,00	5.000	0	0	0	0
		<i>54190000 Zuweisungen und Zuschüsse für laufende Zwecke an Sonstige</i>	<i>0,00</i>	<i>5.000</i>	<i>0</i>	<i>0</i>	<i>0</i>	<i>0</i>
		<i>- Zuschuss der Ortsgemeinde zu den Sanierungskosten des Ignatius-Lötschert-Hauses, Horbach (Aufbahnungsraum und vorgelagerte Flurbereiche; in 2022 abgewickelt)</i>						
E 13	-	Aufwendungen der sozialen Sicherung	0,00	0	0	0	0	0
E 14	-	Sonstige laufenden Aufwendungen	0,00	0	0	0	0	0
E 15	=	<b>Summe der laufenden Aufwendungen aus Verwaltungstätigkeit (Summe E 9 bis E 14)</b>	<b>0,00</b>	<b>5.000</b>	<b>0</b>	<b>0</b>	<b>0</b>	<b>0</b>
E 16	=	<b>Laufendes Ergebnis aus Verwaltungstätigkeit (Saldo E 8 und E 15)</b>	<b>0,00</b>	<b>-5.000</b>	<b>0</b>	<b>0</b>	<b>0</b>	<b>0</b>
E 17	+	Zinserträge und sonstige Finanzerträge	0,00	0	0	0	0	0
E 18	-	Zinsaufwendungen und sonstige Finanzaufwendungen	0,00	0	0	0	0	0
E 19	=	<b>Saldo der Zins- und sonstigen Finanzerträge und -aufwendungen (Saldo E 17 und E 18)</b>	<b>0,00</b>	<b>0</b>	<b>0</b>	<b>0</b>	<b>0</b>	<b>0</b>
E 20	=	<b>Ordentliches Ergebnis (Summe E 16 bis E 19)</b>	<b>0,00</b>	<b>-5.000</b>	<b>0</b>	<b>0</b>	<b>0</b>	<b>0</b>
E 21		<b>Außerordentliches Ergebnis</b>	<b>0,00</b>	<b>0</b>	<b>0</b>	<b>0</b>	<b>0</b>	<b>0</b>
E 22		<b>Saldo aus internen Leistungsbeziehungen</b>	<b>0,00</b>	<b>0</b>	<b>0</b>	<b>0</b>	<b>0</b>	<b>0</b>
E 23	=	<b>Jahresergebnis (Jahresüberschuss / Jahresfehlbetrag) des Teilhaushalts (Summe E 20 bis E 22)</b>	<b>0,00</b>	<b>-5.000</b>	<b>0</b>	<b>0</b>	<b>0</b>	<b>0</b>

# Teilergebnishaushalt 2023

Gemeinde: 05 OG Gackebach

Teilhaushalt 02 Schule und Kultur, Soziales und Jugend, Gesundheit und Sport

Leistung 36550 Förderung anderer Träger

Ifd. Nr.	Teilergebnishaushalt		Ergebnis des Haushaltsvorjahres	Ansätze des Haushaltsvorjahres einschl. Nachträge	Ansatz des Haushaltsjahres	Planungsdaten des Haushaltsfolgejahres	Planungsdaten des zweiten Haushaltsfolgejahres	Planungsdaten des dritten Haushaltsfolgejahres
			2021	2022	2023	2024	2025	2026
			in €	in €	in €	in €	in €	in €
E 1	+	Steuern und ähnliche Abgaben	0,00	0	0	0	0	0
E 2	+	Zuwendungen, allgemeine Umlagen und sonstige Transfererträge	0,00	0	0	0	0	0
E 3	+	Erträge der sozialen Sicherung	0,00	0	0	0	0	0
E 4	+	Öffentlich-rechtliche Leistungsentgelte	0,00	0	0	0	0	0
E 5	+	Privatrechtliche Leistungsentgelte	1.050,00	0	0	0	0	0
		<i>44120000 Mieten und Pachten</i>	<i>1.050,00</i>	<i>0</i>	<i>0</i>	<i>0</i>	<i>0</i>	<i>0</i>
E 6	+	Kostenerstattungen und Kostenumlagen	0,00	0	0	0	0	0
E 7	+	Sonstige laufende Erträge	0,00	0	0	0	0	0
<b>E 8</b>	<b>=</b>	<b>Summe der laufenden Erträge aus Verwaltungstätigkeit (Summe E 1 bis E 7)</b>	<b>1.050,00</b>	<b>0</b>	<b>0</b>	<b>0</b>	<b>0</b>	<b>0</b>
E 9	-	Personal- und Versorgungsaufwendungen	0,00	0	0	0	0	0
E 10	-	Aufwendungen für Sach- und Dienstleistungen	0,00	0	0	0	0	0
E 11	-	Abschreibungen	8.901,62	8.300	<b>8.200</b>	8.600	9.000	9.350
		<i>53220000 Abschreibungen auf immaterielle Vermögensgegenstände aus geleisteten Zuwendungen</i>	<i>0,00</i>	<i>150</i>	<i>0</i>	<i>0</i>	<i>0</i>	<i>0</i>
		<i>53230000 Abschreibungen auf gezahlte Investitionszuschüsse als Nutzungsberechtigter</i>	<i>8.901,62</i>	<i>8.150</i>	<i>8.200</i>	<i>8.600</i>	<i>9.000</i>	<i>9.350</i>
E 12	-	Zuwendungen, Umlagen und sonstige Transferaufwendungen	41.679,03	83.700	<b>98.000</b>	75.950	71.500	72.000
		<i>54144000 Zuweisungen und Zuschüsse für laufende Zwecke an Zweckverbände</i>	<i>41.679,03</i>	<i>83.700</i>	<i>98.000</i>	<i>75.950</i>	<i>71.500</i>	<i>72.000</i>
		<i>- Zuweisung an KiGa Zweckverband</i>						
E 13	-	Aufwendungen der sozialen Sicherung	0,00	0	0	0	0	0
E 14	-	Sonstige laufenden Aufwendungen	0,00	0	0	0	0	0
<b>E 15</b>	<b>=</b>	<b>Summe der laufenden Aufwendungen aus Verwaltungstätigkeit (Summe E 9 bis E 14)</b>	<b>50.580,65</b>	<b>92.000</b>	<b>106.200</b>	<b>84.550</b>	<b>80.500</b>	<b>81.350</b>
<b>E 16</b>	<b>=</b>	<b>Laufendes Ergebnis aus Verwaltungstätigkeit (Saldo E 8 und E 15)</b>	<b>-49.530,65</b>	<b>-92.000</b>	<b>-106.200</b>	<b>-84.550</b>	<b>-80.500</b>	<b>-81.350</b>
E 17	+	Zinserträge und sonstige Finanzerträge	0,00	0	0	0	0	0
E 18	-	Zinsaufwendungen und sonstige Finanzaufwendungen	0,00	0	0	0	0	0
<b>E 19</b>	<b>=</b>	<b>Saldo der Zins- und sonstigen Finanzerträge und -aufwendungen (Saldo E 17 und E 18)</b>	<b>0,00</b>	<b>0</b>	<b>0</b>	<b>0</b>	<b>0</b>	<b>0</b>
<b>E 20</b>	<b>=</b>	<b>Ordentliches Ergebnis (Summe E 16 bis E 19)</b>	<b>-49.530,65</b>	<b>-92.000</b>	<b>-106.200</b>	<b>-84.550</b>	<b>-80.500</b>	<b>-81.350</b>
E 21		Außerordentliches Ergebnis	0,00	0	0	0	0	0
E 22		Saldo aus internen Leistungsbeziehungen	0,00	0	0	0	0	0
<b>E 23</b>	<b>=</b>	<b>Jahresergebnis (Jahresüberschuss / Jahresfehlbetrag) des Teilhaushalts (Summe E 20 bis E 22)</b>	<b>-49.530,65</b>	<b>-92.000</b>	<b>-106.200</b>	<b>-84.550</b>	<b>-80.500</b>	<b>-81.350</b>

# Teilergebnishaushalt 2023

Gemeinde: 05 OG Gackebach

Teilhaushalt 02 Schule und Kultur, Soziales und Jugend, Gesundheit und Sport

Leistung 36600 Einrichtungen der Jugendarbeit

Ifd. Nr.	Teilergebnishaushalt		Ergebnis des Haushaltsvorjahres	Ansätze des Haushaltsvorjahres einschl. Nachträge	Ansatz des Haushaltsjahres	Planungsdaten des Haushaltsfolgejahres	Planungsdaten des zweiten Haushaltsfolgejahres	Planungsdaten des dritten Haushaltsfolgejahres
			2021	2022	2023	2024	2025	2026
			in €	in €	in €	in €	in €	in €
E 1	+	Steuern und ähnliche Abgaben	0,00	0	0	0	0	0
E 2	+	Zuwendungen, allgemeine Umlagen und sonstige Transfererträge	0,00	0	0	0	0	0
E 3	+	Erträge der sozialen Sicherung	0,00	0	0	0	0	0
E 4	+	Öffentlich-rechtliche Leistungsentgelte	0,00	0	0	0	0	0
E 5	+	Privatrechtliche Leistungsentgelte	0,00	0	0	0	0	0
E 6	+	Kostenerstattungen und Kostenumlagen	0,00	0	0	0	0	0
E 7	+	Sonstige laufende Erträge	0,00	0	0	0	0	0
<b>E 8</b>	<b>=</b>	<b>Summe der laufenden Erträge aus Verwaltungstätigkeit (Summe E 1 bis E 7)</b>	<b>0,00</b>	<b>0</b>	<b>0</b>	<b>0</b>	<b>0</b>	<b>0</b>
E 9	-	Personal- und Versorgungsaufwendungen	0,00	0	0	0	0	0
E 10	-	Aufwendungen für Sach- und Dienstleistungen	3.913,59	6.200	<b>6.400</b>	6.750	7.000	7.300
		<i>52230000 Aufwendungen für Wasser/Abwasser</i>	<i>174,24</i>	<i>200</i>	<i>200</i>	<i>200</i>	<i>200</i>	<i>250</i>
		<i>52311000 Unterhaltung der Grundstücke</i>	<i>401,03</i>	<i>1.000</i>	<i>1.000</i>	<i>1.050</i>	<i>1.100</i>	<i>1.150</i>
		<i>52313000 Gebäude einschließlich der Bestandteile, die dem Gebäude zuzurechnen sind</i>	<i>0,00</i>	<i>100</i>	<i>100</i>	<i>100</i>	<i>100</i>	<i>100</i>
		<i>52370000 Unterhaltung der Betriebs- und Geschäftsausstattung</i>	<i>255,62</i>	<i>1.500</i>	<i>1.500</i>	<i>1.600</i>	<i>1.650</i>	<i>1.700</i>
		<i>52380000 Geringwertige Geräte, Ausstattungs-, Ausrüstungs- und sonstige Gebrauchsgegenstände</i>	<i>0,00</i>	<i>100</i>	<i>100</i>	<i>100</i>	<i>100</i>	<i>100</i>
		<i>52920000 sonstige Aufwendungen für Dienstleistungen - Lohnarbeiten Spielplatz</i>	<i>3.082,70</i>	<i>3.300</i>	<i>3.500</i>	<i>3.700</i>	<i>3.850</i>	<i>4.000</i>
E 11	-	Abschreibungen	1.200,00	200	<b>100</b>	100	100	100
		<i>53850000 Abschreibungen auf die Betriebs- und Geschäftsausstattung</i>	<i>1.200,00</i>	<i>200</i>	<i>100</i>	<i>100</i>	<i>100</i>	<i>100</i>
E 12	-	Zuwendungen, Umlagen und sonstige Transferaufwendungen	0,00	0	0	0	0	0
E 13	-	Aufwendungen der sozialen Sicherung	0,00	0	0	0	0	0
E 14	-	Sonstige laufenden Aufwendungen	0,00	0	0	0	0	0
<b>E 15</b>	<b>=</b>	<b>Summe der laufenden Aufwendungen aus Verwaltungstätigkeit (Summe E 9 bis E 14)</b>	<b>5.113,59</b>	<b>6.400</b>	<b>6.500</b>	<b>6.850</b>	<b>7.100</b>	<b>7.400</b>
<b>E 16</b>	<b>=</b>	<b>Laufendes Ergebnis aus Verwaltungstätigkeit (Saldo E 8 und E 15)</b>	<b>-5.113,59</b>	<b>-6.400</b>	<b>-6.500</b>	<b>-6.850</b>	<b>-7.100</b>	<b>-7.400</b>
E 17	+	Zinserträge und sonstige Finanzerträge	0,00	0	0	0	0	0
E 18	-	Zinsaufwendungen und sonstige Finanzaufwendungen	0,00	0	0	0	0	0
<b>E 19</b>	<b>=</b>	<b>Saldo der Zins- und sonstigen Finanzerträge und -aufwendungen (Saldo E 17 und E 18)</b>	<b>0,00</b>	<b>0</b>	<b>0</b>	<b>0</b>	<b>0</b>	<b>0</b>
<b>E 20</b>	<b>=</b>	<b>Ordentliches Ergebnis (Summe E 16 bis E 19)</b>	<b>-5.113,59</b>	<b>-6.400</b>	<b>-6.500</b>	<b>-6.850</b>	<b>-7.100</b>	<b>-7.400</b>
E 21		Außerordentliches Ergebnis	0,00	0	0	0	0	0
E 22		Saldo aus internen Leistungsbeziehungen	0,00	0	0	0	0	0
<b>E 23</b>	<b>=</b>	<b>Jahresergebnis (Jahresüberschuss / Jahresfehlbetrag) des Teilhaushalts (Summe E 20 bis E 22)</b>	<b>-5.113,59</b>	<b>-6.400</b>	<b>-6.500</b>	<b>-6.850</b>	<b>-7.100</b>	<b>-7.400</b>

# Teilergebnishaushalt 2023

Gemeinde: 05 OG Gackebach

Teilhaushalt 02 Schule und Kultur, Soziales und Jugend, Gesundheit und Sport  
Leistung 42410 Kommunale Sportstätten und Bäder

Ifd. Nr.	Teilergebnishaushalt		Ergebnis des Haushaltsvorjahres	Ansätze des Haushaltsvorjahres einschl. Nachträge	Ansatz des Haushaltsjahres	Planungsdaten des Haushaltsfolgejahres	Planungsdaten des zweiten Haushaltsfolgejahres	Planungsdaten des dritten Haushaltsfolgejahres
			2021	2022	2023	2024	2025	2026
			in €	in €	in €	in €	in €	in €
E 1	+	Steuern und ähnliche Abgaben	0,00	0	0	0	0	0
E 2	+	Zuwendungen, allgemeine Umlagen und sonstige Transfererträge	0,00	0	0	0	0	0
E 3	+	Erträge der sozialen Sicherung	0,00	0	0	0	0	0
E 4	+	Öffentlich-rechtliche Leistungsentgelte	0,00	0	0	0	0	0
E 5	+	Privatrechtliche Leistungsentgelte	0,00	0	0	0	0	0
E 6	+	Kostenerstattungen und Kostenumlagen	0,00	0	0	0	0	0
E 7	+	Sonstige laufende Erträge	0,00	0	0	0	0	0
E 8	=	<b>Summe der laufenden Erträge aus Verwaltungstätigkeit (Summe E 1 bis E 7)</b>	<b>0,00</b>	<b>0</b>	<b>0</b>	<b>0</b>	<b>0</b>	<b>0</b>
E 9	-	Personal- und Versorgungsaufwendungen	0,00	0	0	0	0	0
E 10	-	Aufwendungen für Sach- und Dienstleistungen	0,00	0	0	0	0	0
E 11	-	Abschreibungen	2.945,00	3.000	3.100	3.250	3.400	3.550
		<i>53220000 Abschreibungen auf immaterielle Vermögensgegenstände aus geleisteten Zuwendungen</i>	<i>2.824,00</i>	<i>2.850</i>	<i>2.900</i>	<i>3.050</i>	<i>3.200</i>	<i>3.300</i>
		<i>53230000 Abschreibungen auf gezahlte Investitionszuschüsse als Nutzungsberechtigter</i>	<i>121,00</i>	<i>150</i>	<i>200</i>	<i>200</i>	<i>200</i>	<i>250</i>
E 12	-	Zuwendungen, Umlagen und sonstige Transferaufwendungen	0,00	0	15.000	0	0	0
		<i>54143000 Zuweisungen und Zuschüsse für laufende Zwecke an Gemeinden und Gemeindeverbände</i>	<i>0,00</i>	<i>0</i>	<i>15.000</i>	<i>0</i>	<i>0</i>	<i>0</i>
		<i>- Zuschuss an die OG Horbach zum Austausch der Granulatverfüllung auf dem Kunstrasenplatz</i>						
E 13	-	Aufwendungen der sozialen Sicherung	0,00	0	0	0	0	0
E 14	-	Sonstige laufenden Aufwendungen	0,00	0	0	0	0	0
E 15	=	<b>Summe der laufenden Aufwendungen aus Verwaltungstätigkeit (Summe E 9 bis E 14)</b>	<b>2.945,00</b>	<b>3.000</b>	<b>18.100</b>	<b>3.250</b>	<b>3.400</b>	<b>3.550</b>
E 16	=	<b>Laufendes Ergebnis aus Verwaltungstätigkeit (Saldo E 8 und E 15)</b>	<b>-2.945,00</b>	<b>-3.000</b>	<b>-18.100</b>	<b>-3.250</b>	<b>-3.400</b>	<b>-3.550</b>
E 17	+	Zinserträge und sonstige Finanzerträge	0,00	0	0	0	0	0
E 18	-	Zinsaufwendungen und sonstige Finanzaufwendungen	0,00	0	0	0	0	0
E 19	=	<b>Saldo der Zins- und sonstigen Finanzerträge und -aufwendungen (Saldo E 17 und E 18)</b>	<b>0,00</b>	<b>0</b>	<b>0</b>	<b>0</b>	<b>0</b>	<b>0</b>
E 20	=	<b>Ordentliches Ergebnis (Summe E 16 bis E 19)</b>	<b>-2.945,00</b>	<b>-3.000</b>	<b>-18.100</b>	<b>-3.250</b>	<b>-3.400</b>	<b>-3.550</b>
E 21		Außerordentliches Ergebnis	0,00	0	0	0	0	0
E 22		Saldo aus internen Leistungsbeziehungen	0,00	0	0	0	0	0
E 23	=	<b>Jahresergebnis (Jahresüberschuss / Jahresfehlbetrag) des Teilhaushalts (Summe E 20 bis E 22)</b>	<b>-2.945,00</b>	<b>-3.000</b>	<b>-18.100</b>	<b>-3.250</b>	<b>-3.400</b>	<b>-3.550</b>

# Teilfinanzhaushalt 2023

Gemeinde: 05 OG Gackebach

Teilhaushalt 02 Schule und Kultur, Soziales und Jugend, Gesundheit und Sport  
Leistung 28100 Heimat- und sonstige Kulturpflege

Ifd. Nr.	Teilfinanzhaushalt	Ergebnis des Haushaltsvorjahres	Ansätze des Haushaltsvorjahres einschl. Nachträge	Ansatz des Haushaltsjahres	Planungsdaten des Haushaltsfolgejahres	Planungsdaten des zweiten Haushaltsfolgejahres	Planungsdaten des dritten Haushaltsfolgejahres	
		2021	2022	2023	2024	2025	2026	
		in €	in €	in €	in €	in €	in €	
F 1	+	Steuern und ähnliche Abgaben	0,00	0	0	0	0	0
F 2	+	Zuwendungen, allgemeine Umlagen und sonstige Transfereinzahlungen	0,00	0	0	0	0	0
F 3	+	Einzahlungen der sozialen Sicherung	0,00	0	0	0	0	0
F 4	+	Öffentlich-rechtliche Leistungsentgelte	0,00	0	0	0	0	0
F 5	+	Privatrechtliche Leistungsentgelte	0,00	0	0	0	0	0
F 6	+	Kostenerstattungen und Kostenumlagen	0,00	0	0	0	0	0
F 7	+	Sonstige laufende Einzahlungen	0,00	600	1.200	600	600	600
		<i>66290000 Weitere sonstige laufende Einzahlungen / Sonstige</i>	<i>0,00</i>	<i>350</i>	<i>850</i>	<i>350</i>	<i>350</i>	<i>350</i>
		<i>66290001 Weitere sonstige laufende Einzahlungen (Kirmesabrechnung)</i>	<i>0,00</i>	<i>250</i>	<i>350</i>	<i>250</i>	<i>250</i>	<i>250</i>
<b>F 8</b>	<b>=</b>	<b>Summe der laufenden Einzahlungen aus Verwaltungstätigkeit (Summe F 1 bis F 7)</b>	<b>0,00</b>	<b>600</b>	<b>1.200</b>	<b>600</b>	<b>600</b>	<b>600</b>
F 9	-	Personal- und Versorgungsauszahlungen	0,00	0	0	0	0	0
F 10	-	Auszahlungen für Sach- und Dienstleistungen	0,00	0	0	0	0	0
F 11	-	* nicht besetzt *	0,00	0	0	0	0	0
F 12	-	Zuwendungen, Umlagen und sonstige Transferauszahlungen	300,00	650	650	700	700	750
		<i>74190000 Zuweisungen und Zuschüsse für laufende Zwecke an Sonstige</i>	<i>300,00</i>	<i>650</i>	<i>650</i>	<i>700</i>	<i>700</i>	<i>750</i>
F 13	-	Auszahlungen der sozialen Sicherung	0,00	0	0	0	0	0
F 14	-	Sonstige laufende Auszahlungen	899,44	3.500	6.000	6.300	6.600	6.850
		<i>76990000 Sonstige laufende Auszahlungen einschließlich außerordentliche Auszahlungen</i>	<i>899,44</i>	<i>3.500</i>	<i>6.000</i>	<i>6.300</i>	<i>6.600</i>	<i>6.850</i>
<b>F 15</b>	<b>=</b>	<b>Summe der laufenden Auszahlungen aus Verwaltungstätigkeit (Summe F 9 bis F14)</b>	<b>1.199,44</b>	<b>4.150</b>	<b>6.650</b>	<b>7.000</b>	<b>7.300</b>	<b>7.600</b>
<b>F 16</b>	<b>=</b>	<b>Saldo der laufenden Ein- und Auszahlungen aus Verwaltungstätigkeit</b>	<b>-1.199,44</b>	<b>-3.550</b>	<b>-5.450</b>	<b>-6.400</b>	<b>-6.700</b>	<b>-7.000</b>
F 17	+	Zinseinzahlungen und sonstige Finanzeinzahlungen	0,00	0	0	0	0	0
F 18	-	Zinsauszahlungen und sonstige Finanzauszahlungen	0,00	0	0	0	0	0
<b>F 19</b>	<b>=</b>	<b>Saldo der Zins- und der sonstigen Finanzein- und -auszahlungen</b>	<b>0,00</b>	<b>0</b>	<b>0</b>	<b>0</b>	<b>0</b>	<b>0</b>
<b>F 20</b>	<b>=</b>	<b>Saldo der ordentlichen Ein- und Auszahlungen (Summe F 16 + F 19)</b>	<b>-1.199,44</b>	<b>-3.550</b>	<b>-5.450</b>	<b>-6.400</b>	<b>-6.700</b>	<b>-7.000</b>
F 21		Saldo der außerordentlichen Ein- und Auszahlungen	0,00	0	0	0	0	0
F 22		Saldo der Ein- und Auszahlungen aus internen Leistungsbeziehungen	0,00	0	0	0	0	0
<b>F 23</b>		<b>Summe der ordentlichen und außerordentlichen Ein- und Auszahlungen (Summe F 21 + F 22)</b>	<b>-1.199,44</b>	<b>-3.550</b>	<b>-5.450</b>	<b>-6.400</b>	<b>-6.700</b>	<b>-7.000</b>
F 24	+	Einzahlungen aus Investitionszuwendungen	0,00	0	0	0	0	0
F 25	+	Einzahlungen aus Beiträgen und ähnlichen Entgelten	0,00	0	0	0	0	0
F 26	+	Sonstige Investitionseinzahlungen	0,00	0	0	0	0	0
<b>F 27</b>	<b>=</b>	<b>Summe der Einzahlungen aus Investitionstätigkeit (Summe F 24 bis F 26)</b>	<b>0,00</b>	<b>0</b>	<b>0</b>	<b>0</b>	<b>0</b>	<b>0</b>
F 28	-	Auszahlungen für immaterielle Vermögensgegenstände	0,00	0	0	0	0	0
F 29	-	Auszahlungen für Sachanlagen	0,00	0	1.500	0	0	0
		<i>78571000 Auszahlungen für bewegliche Sachen des Anlagevermögens oberhalb der Wertgrenze i.H.v. 1.000,00 Euro</i>	<i>0,00</i>	<i>0</i>	<i>1.500</i>	<i>0</i>	<i>0</i>	<i>0</i>

# Teilfinanzhaushalt 2023

Gemeinde: 05 OG Gackebach

Teilhaushalt 02 Schule und Kultur, Soziales und Jugend, Gesundheit und Sport  
 Leistung 28100 Heimat- und sonstige Kulturpflege

Ifd. Nr.	Teilfinanzhaushalt	Ergebnis des Haushaltsvorjahres	Ansätze des Haushaltsvorjahres einschl. Nachträge	Ansatz des Haushaltsjahres	Planungsdaten des Haushaltsfolgejahres	Planungsdaten des zweiten Haushaltsfolgejahres	Planungsdaten des dritten Haushaltsfolgejahres	
		2021	2022	2023	2024	2025	2026	
		in €	in €	in €	in €	in €	in €	
F 30	-	Auszahlungen für Finanzanlagen	0,00	0	0	0	0	0
F 31	-	Sonstige Investitionsauszahlungen	0,00	0	0	0	0	0
F 32	=	<b>Summe der Auszahlungen aus Investitionstätigkeit (Summe F 28 bis F 31)</b>	<b>0,00</b>	<b>0</b>	<b>1.500</b>	<b>0</b>	<b>0</b>	<b>0</b>
F 33	=	<b>Saldo der Ein- und Auszahlungen aus Investitionstätigkeit (Saldo F 27 und F 32)</b>	<b>0,00</b>	<b>0</b>	<b>-1.500</b>	<b>0</b>	<b>0</b>	<b>0</b>
F 34	=	<b>Finanzmittelüberschuss /-fehlbetrag des Teilhaushalts (Summe F 23 + F 33)</b>	<b>-1.199,44</b>	<b>-3.550</b>	<b>-6.950</b>	<b>-6.400</b>	<b>-6.700</b>	<b>-7.000</b>

# Teilfinanzhaushalt 2023

Gemeinde: 05 OG Gackebach

Teilhaushalt 02 Schule und Kultur, Soziales und Jugend, Gesundheit und Sport  
 Leistung 33100 Förderung von Trägern der Wohlfahrtspflege

Ifd. Nr.	Teilfinanzhaushalt		Ergebnis des Haushaltsvorjahres	Ansätze des Haushaltsvorjahres einschl. Nachträge	Ansatz des Haushaltsjahres	Planungsdaten des Haushaltsfolgejahres	Planungsdaten des zweiten Haushaltsfolgejahres	Planungsdaten des dritten Haushaltsfolgejahres
			2021	2022	2023	2024	2025	2026
			in €	in €	in €	in €	in €	in €
F 1	+	Steuern und ähnliche Abgaben	0,00	0	0	0	0	0
F 2	+	Zuwendungen, allgemeine Umlagen und sonstige Transfereinzahlungen	0,00	0	0	0	0	0
F 3	+	Einzahlungen der sozialen Sicherung	0,00	0	0	0	0	0
F 4	+	Öffentlich-rechtliche Leistungsentgelte	0,00	0	0	0	0	0
F 5	+	Privatrechtliche Leistungsentgelte	0,00	0	0	0	0	0
F 6	+	Kostenerstattungen und Kostenumlagen	0,00	0	0	0	0	0
F 7	+	Sonstige laufende Einzahlungen	0,00	0	0	0	0	0
<b>F 8</b>	<b>=</b>	<b>Summe der laufenden Einzahlungen aus Verwaltungstätigkeit (Summe F 1 bis F 7)</b>	<b>0,00</b>	<b>0</b>	<b>0</b>	<b>0</b>	<b>0</b>	<b>0</b>
F 9	-	Personal- und Versorgungsauszahlungen	0,00	0	0	0	0	0
F 10	-	Auszahlungen für Sach- und Dienstleistungen	0,00	0	0	0	0	0
F 11	-	* nicht besetzt *	0,00	0	0	0	0	0
F 12	-	Zuwendungen, Umlagen und sonstige Transferauszahlungen	0,00	5.000	0	0	0	0
		<i>74190000 Zuweisungen und Zuschüsse für laufende Zwecke an Sonstige</i>	<i>0,00</i>	<i>5.000</i>	<i>0</i>	<i>0</i>	<i>0</i>	<i>0</i>
F 13	-	Auszahlungen der sozialen Sicherung	0,00	0	0	0	0	0
F 14	-	Sonstige laufende Auszahlungen	0,00	0	0	0	0	0
<b>F 15</b>	<b>=</b>	<b>Summe der laufenden Auszahlungen aus Verwaltungstätigkeit (Summe F 9 bis F 14)</b>	<b>0,00</b>	<b>5.000</b>	<b>0</b>	<b>0</b>	<b>0</b>	<b>0</b>
<b>F 16</b>	<b>=</b>	<b>Saldo der laufenden Ein- und Auszahlungen aus Verwaltungstätigkeit</b>	<b>0,00</b>	<b>-5.000</b>	<b>0</b>	<b>0</b>	<b>0</b>	<b>0</b>
F 17	+	Zinseinzahlungen und sonstige Finanzeinzahlungen	0,00	0	0	0	0	0
F 18	-	Zinsauszahlungen und sonstige Finanzauszahlungen	0,00	0	0	0	0	0
<b>F 19</b>	<b>=</b>	<b>Saldo der Zins- und der sonstigen Finanzein- und -auszahlungen</b>	<b>0,00</b>	<b>0</b>	<b>0</b>	<b>0</b>	<b>0</b>	<b>0</b>
<b>F 20</b>	<b>=</b>	<b>Saldo der ordentlichen Ein- und Auszahlungen (Summe F 16 + F 19)</b>	<b>0,00</b>	<b>-5.000</b>	<b>0</b>	<b>0</b>	<b>0</b>	<b>0</b>
<b>F 21</b>		<b>Saldo der außerordentlichen Ein- und Auszahlungen</b>	<b>0,00</b>	<b>0</b>	<b>0</b>	<b>0</b>	<b>0</b>	<b>0</b>
<b>F 22</b>		<b>Saldo der Ein- und Auszahlungen aus internen Leistungsbeziehungen</b>	<b>0,00</b>	<b>0</b>	<b>0</b>	<b>0</b>	<b>0</b>	<b>0</b>
<b>F 23</b>		<b>Summe der ordentlichen und außerordentlichen Ein- und Auszahlungen (Summe F 21 + F 22)</b>	<b>0,00</b>	<b>-5.000</b>	<b>0</b>	<b>0</b>	<b>0</b>	<b>0</b>
F 24	+	Einzahlungen aus Investitionszuwendungen	0,00	0	0	0	0	0
F 25	+	Einzahlungen aus Beiträgen und ähnlichen Entgelten	0,00	0	0	0	0	0
F 26	+	Sonstige Investitionseinzahlungen	0,00	0	0	0	0	0
<b>F 27</b>	<b>=</b>	<b>Summe der Einzahlungen aus Investitionstätigkeit (Summe F 24 bis F 26)</b>	<b>0,00</b>	<b>0</b>	<b>0</b>	<b>0</b>	<b>0</b>	<b>0</b>
F 28	-	Auszahlungen für immaterielle Vermögensgegenstände	0,00	0	0	0	0	0
F 29	-	Auszahlungen für Sachanlagen	0,00	0	0	0	0	0
F 30	-	Auszahlungen für Finanzanlagen	0,00	0	0	0	0	0
F 31	-	Sonstige Investitionsauszahlungen	0,00	0	0	0	0	0
<b>F 32</b>	<b>=</b>	<b>Summe der Auszahlungen aus Investitionstätigkeit (Summe F 28 bis F 31)</b>	<b>0,00</b>	<b>0</b>	<b>0</b>	<b>0</b>	<b>0</b>	<b>0</b>
<b>F 33</b>	<b>=</b>	<b>Saldo der Ein- und Auszahlungen aus Investitionstätigkeit (Saldo F 27 und F 32)</b>	<b>0,00</b>	<b>0</b>	<b>0</b>	<b>0</b>	<b>0</b>	<b>0</b>

# Teilfinanzhaushalt 2023

Gemeinde: 05 OG Gackebach

Teilhaushalt 02 Schule und Kultur, Soziales und Jugend, Gesundheit und Sport

Leistung 33100 Förderung von Trägern der Wohlfahrtspflege

Ifd. Nr.	Teilfinanzhaushalt		Ergebnis des Haushaltsvorjahres	Ansätze des Haushaltsvorjahres einschl. Nachträge	Ansatz des Haushaltsjahres	Planungsdaten des Haushaltsfolgejahres	Planungsdaten des zweiten Haushaltsfolgejahres	Planungsdaten des dritten Haushaltsfolgejahres
			2021	2022	2023	2024	2025	2026
			in €	in €	in €	in €	in €	in €
F 34	=	Finanzmittelüberschuss /-fehlbetrag des Teilhaushalts (Summe F 23 + F 33)	0,00	-5.000	0	0	0	0



# Teilfinanzhaushalt 2023

Gemeinde: 05 OG Gackebach

Teilhaushalt 02 Schule und Kultur, Soziales und Jugend, Gesundheit und Sport

Leistung 36550 Förderung anderer Träger

Ifd. Nr.	Teilfinanzhaushalt		Ergebnis des Haushaltsvorjahres	Ansätze des Haushaltsvorjahres einschl. Nachträge	Ansatz des Haushaltsjahres	Planungsdaten des Haushaltsfolgejahres	Planungsdaten des zweiten Haushaltsfolgejahres	Planungsdaten des dritten Haushaltsfolgejahres
			2021	2022	2023	2024	2025	2026
			in €	in €	in €	in €	in €	in €
F 1	+	Steuern und ähnliche Abgaben	0,00	0	0	0	0	0
F 2	+	Zuwendungen, allgemeine Umlagen und sonstige Transfereinzahlungen	0,00	0	0	0	0	0
F 3	+	Einzahlungen der sozialen Sicherung	0,00	0	0	0	0	0
F 4	+	Öffentlich-rechtliche Leistungsentgelte	0,00	0	0	0	0	0
F 5	+	Privatrechtliche Leistungsentgelte	1.249,50	0	0	0	0	0
		<i>64120000 Mieten und Pachten</i>	<i>1.249,50</i>	<i>0</i>	<i>0</i>	<i>0</i>	<i>0</i>	<i>0</i>
F 6	+	Kostenerstattungen und Kostenumlagen	0,00	0	0	0	0	0
F 7	+	Sonstige laufende Einzahlungen	0,00	0	0	0	0	0
<b>F 8</b>	<b>=</b>	<b>Summe der laufenden Einzahlungen aus Verwaltungstätigkeit (Summe F 1 bis F 7)</b>	<b>1.249,50</b>	<b>0</b>	<b>0</b>	<b>0</b>	<b>0</b>	<b>0</b>
F 9	-	Personal- und Versorgungsauszahlungen	0,00	0	0	0	0	0
F 10	-	Auszahlungen für Sach- und Dienstleistungen	0,00	0	0	0	0	0
F 11	-	* nicht besetzt *	0,00	0	0	0	0	0
F 12	-	Zuwendungen, Umlagen und sonstige Transferauszahlungen	44.512,54	83.700	98.000	75.950	71.500	72.000
		<i>74144000 Zuweisungen und Zuschüsse für laufende Zwecke an Zweckverbände</i>	<i>44.512,54</i>	<i>83.700</i>	<i>98.000</i>	<i>75.950</i>	<i>71.500</i>	<i>72.000</i>
F 13	-	Auszahlungen der sozialen Sicherung	0,00	0	0	0	0	0
F 14	-	Sonstige laufende Auszahlungen	0,00	0	0	0	0	0
<b>F 15</b>	<b>=</b>	<b>Summe der laufenden Auszahlungen aus Verwaltungstätigkeit (Summe F 9 bis F 14)</b>	<b>44.512,54</b>	<b>83.700</b>	<b>98.000</b>	<b>75.950</b>	<b>71.500</b>	<b>72.000</b>
<b>F 16</b>	<b>=</b>	<b>Saldo der laufenden Ein- und Auszahlungen aus Verwaltungstätigkeit</b>	<b>-43.263,04</b>	<b>-83.700</b>	<b>-98.000</b>	<b>-75.950</b>	<b>-71.500</b>	<b>-72.000</b>
F 17	+	Zinseinzahlungen und sonstige Finanzeinzahlungen	0,00	0	0	0	0	0
F 18	-	Zinsauszahlungen und sonstige Finanzauszahlungen	0,00	0	0	0	0	0
<b>F 19</b>	<b>=</b>	<b>Saldo der Zins- und der sonstigen Finanzein- und -auszahlungen</b>	<b>0,00</b>	<b>0</b>	<b>0</b>	<b>0</b>	<b>0</b>	<b>0</b>
<b>F 20</b>	<b>=</b>	<b>Saldo der ordentlichen Ein- und Auszahlungen (Summe F 16 + F 19)</b>	<b>-43.263,04</b>	<b>-83.700</b>	<b>-98.000</b>	<b>-75.950</b>	<b>-71.500</b>	<b>-72.000</b>
F 21		Saldo der außerordentlichen Ein- und Auszahlungen	0,00	0	0	0	0	0
F 22		Saldo der Ein- und Auszahlungen aus internen Leistungsbeziehungen	0,00	0	0	0	0	0
<b>F 23</b>	<b>=</b>	<b>Summe der ordentlichen und außerordentlichen Ein- und Auszahlungen (Summe F 21 + F 22)</b>	<b>-43.263,04</b>	<b>-83.700</b>	<b>-98.000</b>	<b>-75.950</b>	<b>-71.500</b>	<b>-72.000</b>
F 24	+	Einzahlungen aus Investitionszuwendungen	0,00	0	0	0	0	0
F 25	+	Einzahlungen aus Beiträgen und ähnlichen Entgelten	0,00	0	0	0	0	0
F 26	+	Sonstige Investitionseinzahlungen	0,00	0	0	0	0	0
<b>F 27</b>	<b>=</b>	<b>Summe der Einzahlungen aus Investitionstätigkeit (Summe F 24 bis F 26)</b>	<b>0,00</b>	<b>0</b>	<b>0</b>	<b>0</b>	<b>0</b>	<b>0</b>
F 28	-	Auszahlungen für immaterielle Vermögensgegenstände	2.270,07	9.550	12.300	57.500	27.500	2.500
		<i>78420000 Auszahlungen für Investitionszuschüsse Nutzungsberechtigter</i>	<i>2.270,07</i>	<i>9.550</i>	<i>12.300</i>	<i>57.500</i>	<i>27.500</i>	<i>2.500</i>
F 29	-	Auszahlungen für Sachanlagen	0,00	0	0	0	0	0
F 30	-	Auszahlungen für Finanzanlagen	0,00	0	0	0	0	0
F 31	-	Sonstige Investitionsauszahlungen	0,00	0	0	0	0	0
<b>F 32</b>	<b>=</b>	<b>Summe der Auszahlungen aus Investitionstätigkeit (Summe F 28 bis F 31)</b>	<b>2.270,07</b>	<b>9.550</b>	<b>12.300</b>	<b>57.500</b>	<b>27.500</b>	<b>2.500</b>

# Teilfinanzhaushalt 2023

Gemeinde: 05 OG Gackenbach

Teilhaushalt 02 Schule und Kultur, Soziales und Jugend, Gesundheit und Sport  
 Leistung 36550 Förderung anderer Träger

lfd. Nr.	Teilfinanzhaushalt	Ergebnis des Haushaltsvorjahres	Ansätze des Haushaltsvorjahres einschl. Nachträge	Ansatz des Haushaltsjahres	Planungsdaten des Haushaltsfolgejahres	Planungsdaten des zweiten Haushaltsfolgejahres	Planungsdaten des dritten Haushaltsfolgejahres
		2021	2022	2023	2024	2025	2026
		in €	in €	in €	in €	in €	in €
F 33	= Saldo der Ein- und Auszahlungen aus Investitionstätigkeit (Saldo F 27 und F 32)	-2.270,07	-9.550	-12.300	-57.500	-27.500	-2.500
F 34	= Finanzmittelüberschuss /-fehlbetrag des Teilhaushalts (Summe F 23 + F 33)	-45.533,11	-93.250	-110.300	-133.450	-99.000	-74.500

# Teilfinanzhaushalt 2023

Gemeinde: 05 OG Gackebach

Teilhaushalt 02 Schule und Kultur, Soziales und Jugend, Gesundheit und Sport  
Leistung 36600 Einrichtungen der Jugendarbeit

fd. Nr.	Teilfinanzhaushalt		Ergebnis des Haushaltsvorjahres	Ansätze des Haushaltsvorjahres einschl. Nachträge	Ansatz des Haushaltsjahres	Planungsdaten des Haushaltsfolgejahres	Planungsdaten des zweiten Haushaltsfolgejahres	Planungsdaten des dritten Haushaltsfolgejahres
			2021	2022	2023	2024	2025	2026
			in €	in €	in €	in €	in €	in €
F 1	+	Steuern und ähnliche Abgaben	0,00	0	0	0	0	0
F 2	+	Zuwendungen, allgemeine Umlagen und sonstige Transfereinzahlungen	0,00	0	0	0	0	0
F 3	+	Einzahlungen der sozialen Sicherung	0,00	0	0	0	0	0
F 4	+	Öffentlich-rechtliche Leistungsentgelte	0,00	0	0	0	0	0
F 5	+	Privatrechtliche Leistungsentgelte	0,00	0	0	0	0	0
F 6	+	Kostenerstattungen und Kostenumlagen	0,00	0	0	0	0	0
F 7	+	Sonstige laufende Einzahlungen	0,00	0	0	0	0	0
<b>F 8</b>	<b>=</b>	<b>Summe der laufenden Einzahlungen aus Verwaltungstätigkeit (Summe F 1 bis F 7)</b>	<b>0,00</b>	<b>0</b>	<b>0</b>	<b>0</b>	<b>0</b>	<b>0</b>
F 9	-	Personal- und Versorgungsauszahlungen	0,00	0	0	0	0	0
F 10	-	Auszahlungen für Sach- und Dienstleistungen	3.285,27	6.200	6.400	6.750	7.000	7.300
		72230000 Auszahlungen für Wasser/Abwasser	174,24	200	200	200	200	250
		72311000 Unterhaltung der Grundstücke, Außenanlagen, Gebäude und Gebäudeeinrichtungen / Grundstücke	401,03	1.000	1.000	1.050	1.100	1.150
		72313000 Gebäude einschließlich der Bestandteile, die dem Gebäude zuzurechnen sind	0,00	100	100	100	100	100
		72370000 Unterhaltung der Betriebs- und Geschäftsausstattung	255,62	1.500	1.500	1.600	1.650	1.700
		72380000 Geringwertige Geräte, Ausstattungs-, Ausrüstungs- und sonstige Gebrauchsgegenstände	0,00	100	100	100	100	100
		72920000 Sonstige Auszahlungen für Dienstleistungen	2.454,38	3.300	3.500	3.700	3.850	4.000
F 11	-	* nicht besetzt *	0,00	0	0	0	0	0
F 12	-	Zuwendungen, Umlagen und sonstige Transferauszahlungen	0,00	0	0	0	0	0
F 13	-	Auszahlungen der sozialen Sicherung	0,00	0	0	0	0	0
F 14	-	Sonstige laufende Auszahlungen	0,00	0	0	0	0	0
<b>F 15</b>	<b>=</b>	<b>Summe der laufenden Auszahlungen aus Verwaltungstätigkeit (Summe F 9 bis F 14)</b>	<b>3.285,27</b>	<b>6.200</b>	<b>6.400</b>	<b>6.750</b>	<b>7.000</b>	<b>7.300</b>
<b>F 16</b>	<b>=</b>	<b>Saldo der laufenden Ein- und Auszahlungen aus Verwaltungstätigkeit</b>	<b>-3.285,27</b>	<b>-6.200</b>	<b>-6.400</b>	<b>-6.750</b>	<b>-7.000</b>	<b>-7.300</b>
F 17	+	Zinseinzahlungen und sonstige Finanzeinzahlungen	0,00	0	0	0	0	0
F 18	-	Zinsauszahlungen und sonstige Finanzauszahlungen	0,00	0	0	0	0	0
<b>F 19</b>	<b>=</b>	<b>Saldo der Zins- und der sonstigen Finanzein- und -auszahlungen</b>	<b>0,00</b>	<b>0</b>	<b>0</b>	<b>0</b>	<b>0</b>	<b>0</b>
<b>F 20</b>	<b>=</b>	<b>Saldo der ordentlichen Ein- und Auszahlungen (Summe F 16 + F 19)</b>	<b>-3.285,27</b>	<b>-6.200</b>	<b>-6.400</b>	<b>-6.750</b>	<b>-7.000</b>	<b>-7.300</b>
F 21		Saldo der außerordentlichen Ein- und Auszahlungen	0,00	0	0	0	0	0
F 22		Saldo der Ein- und Auszahlungen aus internen Leistungsbeziehungen	0,00	0	0	0	0	0
<b>F 23</b>	<b>=</b>	<b>Summe der ordentlichen und außerordentlichen Ein- und Auszahlungen (Summe F 21 + F 22)</b>	<b>-3.285,27</b>	<b>-6.200</b>	<b>-6.400</b>	<b>-6.750</b>	<b>-7.000</b>	<b>-7.300</b>
F 24	+	Einzahlungen aus Investitionszuwendungen	0,00	0	0	0	0	0
F 25	+	Einzahlungen aus Beiträgen und ähnlichen Entgelten	0,00	0	0	0	0	0
F 26	+	Sonstige Investitionseinzahlungen	0,00	0	0	0	0	0
<b>F 27</b>	<b>=</b>	<b>Summe der Einzahlungen aus Investitionstätigkeit (Summe F 24 bis F 26)</b>	<b>0,00</b>	<b>0</b>	<b>0</b>	<b>0</b>	<b>0</b>	<b>0</b>

# Teilfinanzhaushalt 2023

Gemeinde: 05 OG Gackebach

Teilhaushalt 02 Schule und Kultur, Soziales und Jugend, Gesundheit und Sport

Leistung 36600 Einrichtungen der Jugendarbeit

lfd. Nr.	Teilfinanzhaushalt	Ergebnis des Haushaltsvorjahres	Ansätze des Haushaltsvorjahres einschl. Nachträge	Ansatz des Haushaltsjahres	Planungsdaten des Haushaltsfolgejahres	Planungsdaten des zweiten Haushaltsfolgejahres	Planungsdaten des dritten Haushaltsfolgejahres	
		2021	2022	2023	2024	2025	2026	
		in €	in €	in €	in €	in €	in €	
F 28	-	Auszahlungen für immaterielle Vermögensgegenstände	0,00	0	0	0	0	0
F 29	-	Auszahlungen für Sachanlagen	0,00	20.000	23.000	30.000	5.000	5.000
		<i>78571000 Auszahlungen für bewegliche Sachen des Anlagevermögens oberhalb der Wertgrenze i.H.v. 1.000,00 Euro</i>	<i>0,00</i>	<i>20.000</i>	<i>23.000</i>	<i>30.000</i>	<i>5.000</i>	<i>5.000</i>
F 30	-	Auszahlungen für Finanzanlagen	0,00	0	0	0	0	0
F 31	-	Sonstige Investitionsauszahlungen	0,00	0	0	0	0	0
<b>F 32</b>	<b>=</b>	<b>Summe der Auszahlungen aus Investitionstätigkeit (Summe F 28 bis F 31)</b>	<b>0,00</b>	<b>20.000</b>	<b>23.000</b>	<b>30.000</b>	<b>5.000</b>	<b>5.000</b>
<b>F 33</b>	<b>=</b>	<b>Saldo der Ein- und Auszahlungen aus Investitionstätigkeit (Saldo F 27 und F 32)</b>	<b>0,00</b>	<b>-20.000</b>	<b>-23.000</b>	<b>-30.000</b>	<b>-5.000</b>	<b>-5.000</b>
<b>F 34</b>	<b>=</b>	<b>Finanzmittelüberschuss /-fehlbetrag des Teilhaushalts (Summe F 23 + F 33)</b>	<b>-3.285,27</b>	<b>-26.200</b>	<b>-29.400</b>	<b>-36.750</b>	<b>-12.000</b>	<b>-12.300</b>

# Teilfinanzhaushalt 2023

Gemeinde: 05 OG Gackebach

Teilhaushalt 02 Schule und Kultur, Soziales und Jugend, Gesundheit und Sport  
Leistung 42100 Förderung des Sports

Ifd. Nr.	Teilfinanzhaushalt		Ergebnis des Haushaltsvorjahres	Ansätze des Haushaltsvorjahres einschl. Nachträge	Ansatz des Haushaltsjahres	Planungsdaten des Haushaltsfolgejahres	Planungsdaten des zweiten Haushaltsfolgejahres	Planungsdaten des dritten Haushaltsfolgejahres
			2021	2022	2023	2024	2025	2026
			in €	in €	in €	in €	in €	in €
F 1	+	Steuern und ähnliche Abgaben	0,00	0	0	0	0	0
F 2	+	Zuwendungen, allgemeine Umlagen und sonstige Transfereinzahlungen	0,00	0	0	0	0	0
F 3	+	Einzahlungen der sozialen Sicherung	0,00	0	0	0	0	0
F 4	+	Öffentlich-rechtliche Leistungsentgelte	0,00	0	0	0	0	0
F 5	+	Privatrechtliche Leistungsentgelte	0,00	0	0	0	0	0
F 6	+	Kostenerstattungen und Kostenumlagen	0,00	0	0	0	0	0
F 7	+	Sonstige laufende Einzahlungen	0,00	0	0	0	0	0
<b>F 8</b>	<b>=</b>	<b>Summe der laufenden Einzahlungen aus Verwaltungstätigkeit (Summe F 1 bis F 7)</b>	<b>0,00</b>	<b>0</b>	<b>0</b>	<b>0</b>	<b>0</b>	<b>0</b>
F 9	-	Personal- und Versorgungsauszahlungen	0,00	0	0	0	0	0
F 10	-	Auszahlungen für Sach- und Dienstleistungen	0,00	0	0	0	0	0
F 11	-	* nicht besetzt *	0,00	0	0	0	0	0
F 12	-	Zuwendungen, Umlagen und sonstige Transferauszahlungen	0,00	0	0	0	0	0
F 13	-	Auszahlungen der sozialen Sicherung	0,00	0	0	0	0	0
F 14	-	Sonstige laufende Auszahlungen	0,00	0	0	0	0	0
<b>F 15</b>	<b>=</b>	<b>Summe der laufenden Auszahlungen aus Verwaltungstätigkeit (Summe F 9 bis F 14)</b>	<b>0,00</b>	<b>0</b>	<b>0</b>	<b>0</b>	<b>0</b>	<b>0</b>
<b>F 16</b>	<b>=</b>	<b>Saldo der laufenden Ein- und Auszahlungen aus Verwaltungstätigkeit</b>	<b>0,00</b>	<b>0</b>	<b>0</b>	<b>0</b>	<b>0</b>	<b>0</b>
F 17	+	Zinseinzahlungen und sonstige Finanzeinzahlungen	0,00	0	0	0	0	0
F 18	-	Zinsauszahlungen und sonstige Finanzauszahlungen	0,00	0	0	0	0	0
<b>F 19</b>	<b>=</b>	<b>Saldo der Zins- und der sonstigen Finanzein- und -auszahlungen</b>	<b>0,00</b>	<b>0</b>	<b>0</b>	<b>0</b>	<b>0</b>	<b>0</b>
<b>F 20</b>	<b>=</b>	<b>Saldo der ordentlichen Ein- und Auszahlungen (Summe F 16 + F 19)</b>	<b>0,00</b>	<b>0</b>	<b>0</b>	<b>0</b>	<b>0</b>	<b>0</b>
F 21		Saldo der außerordentlichen Ein- und Auszahlungen	0,00	0	0	0	0	0
F 22		Saldo der Ein- und Auszahlungen aus internen Leistungsbeziehungen	0,00	0	0	0	0	0
<b>F 23</b>		<b>Summe der ordentlichen und außerordentlichen Ein- und Auszahlungen (Summe F 21 + F 22)</b>	<b>0,00</b>	<b>0</b>	<b>0</b>	<b>0</b>	<b>0</b>	<b>0</b>
F 24	+	Einzahlungen aus Investitionszuwendungen	0,00	0	0	0	0	0
F 25	+	Einzahlungen aus Beiträgen und ähnlichen Entgelten	0,00	0	0	0	0	0
F 26	+	Sonstige Investitionseinzahlungen	0,00	0	0	0	0	0
<b>F 27</b>	<b>=</b>	<b>Summe der Einzahlungen aus Investitionstätigkeit (Summe F 24 bis F 26)</b>	<b>0,00</b>	<b>0</b>	<b>0</b>	<b>0</b>	<b>0</b>	<b>0</b>
F 28	-	Auszahlungen für immaterielle Vermögensgegenstände	0,00	0	11.000	0	0	0
		<i>78190000 Investitionszuwendungen an Sonstige</i>	<i>0,00</i>	<i>0</i>	<i>11.000</i>	<i>0</i>	<i>0</i>	<i>0</i>
F 29	-	Auszahlungen für Sachanlagen	0,00	0	0	0	0	0
F 30	-	Auszahlungen für Finanzanlagen	0,00	0	0	0	0	0
F 31	-	Sonstige Investitionsauszahlungen	0,00	0	0	0	0	0
<b>F 32</b>	<b>=</b>	<b>Summe der Auszahlungen aus Investitionstätigkeit (Summe F 28 bis F 31)</b>	<b>0,00</b>	<b>0</b>	<b>11.000</b>	<b>0</b>	<b>0</b>	<b>0</b>
<b>F 33</b>	<b>=</b>	<b>Saldo der Ein- und Auszahlungen aus Investitionstätigkeit (Saldo F 27 und F 32)</b>	<b>0,00</b>	<b>0</b>	<b>-11.000</b>	<b>0</b>	<b>0</b>	<b>0</b>
<b>F 34</b>	<b>=</b>	<b>Finanzmittelüberschuss /-fehlbetrag des Teilhaushalts (Summe F 23 + F 33)</b>	<b>0,00</b>	<b>0</b>	<b>-11.000</b>	<b>0</b>	<b>0</b>	<b>0</b>

# Teilfinanzhaushalt 2023

Gemeinde: 05 OG Gackebach

Teilhaushalt 02 Schule und Kultur, Soziales und Jugend, Gesundheit und Sport  
Leistung 42410 Kommunale Sportstätten und Bäder

Ifd. Nr.	Teilfinanzhaushalt		Ergebnis des Haushaltsvorjahres	Ansätze des Haushaltsvorjahres einschl. Nachträge	Ansatz des Haushaltsjahres	Planungsdaten des Haushaltsfolgejahres	Planungsdaten des zweiten Haushaltsfolgejahres	Planungsdaten des dritten Haushaltsfolgejahres
			2021	2022	2023	2024	2025	2026
			in €	in €	in €	in €	in €	in €
F 1	+	Steuern und ähnliche Abgaben	0,00	0	0	0	0	0
F 2	+	Zuwendungen, allgemeine Umlagen und sonstige Transfereinzahlungen	0,00	0	0	0	0	0
F 3	+	Einzahlungen der sozialen Sicherung	0,00	0	0	0	0	0
F 4	+	Öffentlich-rechtliche Leistungsentgelte	0,00	0	0	0	0	0
F 5	+	Privatrechtliche Leistungsentgelte	0,00	0	0	0	0	0
F 6	+	Kostenerstattungen und Kostenumlagen	0,00	0	0	0	0	0
F 7	+	Sonstige laufende Einzahlungen	0,00	0	0	0	0	0
<b>F 8</b>	<b>=</b>	<b>Summe der laufenden Einzahlungen aus Verwaltungstätigkeit (Summe F 1 bis F 7)</b>	<b>0,00</b>	<b>0</b>	<b>0</b>	<b>0</b>	<b>0</b>	<b>0</b>
F 9	-	Personal- und Versorgungsauszahlungen	0,00	0	0	0	0	0
F 10	-	Auszahlungen für Sach- und Dienstleistungen	0,00	0	0	0	0	0
F 11	-	* nicht besetzt *	0,00	0	0	0	0	0
F 12	-	Zuwendungen, Umlagen und sonstige Transferauszahlungen	0,00	0	15.000	0	0	0
		<i>74143000 Zuweisungen und Zuschüsse für laufende Zwecke an Gemeinden und Gemeindeverbände</i>	<i>0,00</i>	<i>0</i>	<i>15.000</i>	<i>0</i>	<i>0</i>	<i>0</i>
F 13	-	Auszahlungen der sozialen Sicherung	0,00	0	0	0	0	0
F 14	-	Sonstige laufende Auszahlungen	0,00	0	0	0	0	0
<b>F 15</b>	<b>=</b>	<b>Summe der laufenden Auszahlungen aus Verwaltungstätigkeit (Summe F 9 bis F 14)</b>	<b>0,00</b>	<b>0</b>	<b>15.000</b>	<b>0</b>	<b>0</b>	<b>0</b>
<b>F 16</b>	<b>=</b>	<b>Saldo der laufenden Ein- und Auszahlungen aus Verwaltungstätigkeit</b>	<b>0,00</b>	<b>0</b>	<b>-15.000</b>	<b>0</b>	<b>0</b>	<b>0</b>
F 17	+	Zinseinzahlungen und sonstige Finanzeinzahlungen	0,00	0	0	0	0	0
F 18	-	Zinsauszahlungen und sonstige Finanzauszahlungen	0,00	0	0	0	0	0
<b>F 19</b>	<b>=</b>	<b>Saldo der Zins- und der sonstigen Finanzein- und -auszahlungen</b>	<b>0,00</b>	<b>0</b>	<b>0</b>	<b>0</b>	<b>0</b>	<b>0</b>
<b>F 20</b>	<b>=</b>	<b>Saldo der ordentlichen Ein- und Auszahlungen (Summe F 16 + F 19)</b>	<b>0,00</b>	<b>0</b>	<b>-15.000</b>	<b>0</b>	<b>0</b>	<b>0</b>
<b>F 21</b>		<b>Saldo der außerordentlichen Ein- und Auszahlungen</b>	<b>0,00</b>	<b>0</b>	<b>0</b>	<b>0</b>	<b>0</b>	<b>0</b>
<b>F 22</b>		<b>Saldo der Ein- und Auszahlungen aus internen Leistungsbeziehungen</b>	<b>0,00</b>	<b>0</b>	<b>0</b>	<b>0</b>	<b>0</b>	<b>0</b>
<b>F 23</b>		<b>Summe der ordentlichen und außerordentlichen Ein- und Auszahlungen (Summe F 21 + F 22)</b>	<b>0,00</b>	<b>0</b>	<b>-15.000</b>	<b>0</b>	<b>0</b>	<b>0</b>
F 24	+	Einzahlungen aus Investitionszuwendungen	0,00	0	0	0	0	0
F 25	+	Einzahlungen aus Beiträgen und ähnlichen Entgelten	0,00	0	0	0	0	0
F 26	+	Sonstige Investitionseinzahlungen	0,00	0	0	0	0	0
<b>F 27</b>	<b>=</b>	<b>Summe der Einzahlungen aus Investitionstätigkeit (Summe F 24 bis F 26)</b>	<b>0,00</b>	<b>0</b>	<b>0</b>	<b>0</b>	<b>0</b>	<b>0</b>
F 28	-	Auszahlungen für immaterielle Vermögensgegenstände	0,00	0	0	0	0	0
F 29	-	Auszahlungen für Sachanlagen	0,00	0	0	0	0	0
F 30	-	Auszahlungen für Finanzanlagen	0,00	0	0	0	0	0
F 31	-	Sonstige Investitionsauszahlungen	0,00	0	0	0	0	0
<b>F 32</b>	<b>=</b>	<b>Summe der Auszahlungen aus Investitionstätigkeit (Summe F 28 bis F 31)</b>	<b>0,00</b>	<b>0</b>	<b>0</b>	<b>0</b>	<b>0</b>	<b>0</b>
<b>F 33</b>	<b>=</b>	<b>Saldo der Ein- und Auszahlungen aus Investitionstätigkeit (Saldo F 27 und F 32)</b>	<b>0,00</b>	<b>0</b>	<b>0</b>	<b>0</b>	<b>0</b>	<b>0</b>

# Teilfinanzhaushalt 2023

Gemeinde: 05 OG Gackebach

Teilhaushalt 02 Schule und Kultur, Soziales und Jugend, Gesundheit und Sport  
 Leistung 42410 Kommunale Sportstätten und Bäder

lfd. Nr.	Teilfinanzhaushalt		Ergebnis des Haushaltsvorjahres	Ansätze des Haushaltsvorjahres einschl. Nachträge	Ansatz des Haushaltsjahres	Planungsdaten des Haushaltsfolgejahres	Planungsdaten des zweiten Haushaltsfolgejahres	Planungsdaten des dritten Haushaltsfolgejahres
			2021	2022	2023	2024	2025	2026
			in €	in €	in €	in €	in €	in €
F 34	=	Finanzmittelüberschuss /-fehlbetrag des Teilhaushalts (Summe F 23 + F 33)	0,00	0	-15.000	0	0	0

# Investitionsübersicht 2023

Gemeinde: 05 OG Gackebach

Teilhaushalt 02 Schule und Kultur, Soziales und Jugend, Gesundheit und Sport  
 Leistung 28100 Heimat- und sonstige Kulturpflege

	bis einschl. des Haushaltsvorjahres bereitgestellte Mittel	Ansatz des Haushaltsjahres	Planungsdaten des Haushaltsfolgejahres	Planungsdaten des zweiten Haushaltsfolgejahres	Planungsdaten des dritten Haushaltsfolgejahres	Planungsdaten der weiteren Haushaltsfolgejahre bis zum Abschluss der Maßnahme	Gesamtein-/auszahlungen (über den Gesamtzeitraum der Maßnahme)
	in €	2023 in €	2024 in €	2025 in €	2026 in €	in €	in €
<b>28100-0000 Vermischte Investitionen</b>							
Summe der Einzahlungen aus Investitionstätigkeit	0,00	0	0	0	0	0	0,00
Summe der Auszahlungen aus Investitionstätigkeit	0,00	1.500	0	0	0	0	1.500,00
78571000 Auszahlungen für bewegliche Sachen des Anlagevermögens oberhalb der Wertgrenze i.H.v. 1.000,00 Euro 28100.08290001-28100-0000 (S) - Anschaffung eines Partyzeltes (ca. 8 m * 4 m)	0,00	1.500	0	0	0	0	1.500,00
darunter:							
mit Verpflichtungsermächtigungen in Vorjahren bereits gebunden	----	0	0	0	0	0	----
Verpflichtungsermächtigungen	----	-----	0	0	0	0	-----
<b>Saldo der Ein- und Auszahlungen aus Investitionstätigkeit</b>	<b>0,00</b>	<b>-1.500</b>	<b>0</b>	<b>0</b>	<b>0</b>	<b>0</b>	<b>-1.500,00</b>



# Investitionsübersicht 2023

Gemeinde: 05 OG Gackebach

Teilhaushalt 02 Schule und Kultur, Soziales und Jugend, Gesundheit und Sport  
 Leistung 36550 Förderung anderer Träger

	bis einschl. des Haushalts- vorjahres bereitgestellte Mittel	Ansatz des Haushalts- jahres	Planungs- daten des Haushalts- folgejahres	Planungs- daten des zweiten Haushalts- folgejahres	Planungs- daten des dritten Haushalts- folgejahres	Planungs- daten der weiteren Haushalts- folgejahre bis zum Abschluss der Maßnahme	Gesamtein-/ auszahlungen (über den Gesamtzeitraum der Maßnahme)
	in €	2023 in €	2024 in €	2025 in €	2026 in €	in €	in €
<b>36550-0000 Vermischte Investitionsmaßnahmen</b>							
Summe der Einzahlungen aus Investitionstätigkeit	349,00	0	0	0	0	0	349,00
68420000 Einzahlungen für Investitionszuschüsse als Nutzungsberechtigter	349,00	0	0	0	0	0	349,00
Summe der Auszahlungen aus Investitionstätigkeit	244.904,29	12.300	57.500	27.500	2.500	0	331.832,00
78420000 Auszahlungen für Investitionszuschüsse Nutzungsberechtigter 36550.01300000-36550-0000 (S) - Investitionszuwendungen an den KiGa Zweckverband	244.904,29	12.300	57.500	27.500	2.500	0	331.832,00
darunter:							
mit Verpflichtungsermächtigungen in Vorjahren bereits gebunden	-----	0	0	0	0	0	-----
Verpflichtungsermächtigungen	-----	-----	0	0	0	0	-----
<b>Saldo der Ein- und Auszahlungen aus Investitionstätigkeit</b>	<b>-244.555,29</b>	<b>-12.300</b>	<b>-57.500</b>	<b>-27.500</b>	<b>-2.500</b>	<b>0</b>	<b>-331.483,00</b>

# Investitionsübersicht 2023

Gemeinde: 05 OG Gackebach

Teilhaushalt 02 Schule und Kultur, Soziales und Jugend, Gesundheit und Sport  
Leistung 36600 Einrichtungen der Jugendarbeit

	bis einschl. des Haushaltsvorjahres bereitgestellte Mittel	Ansatz des Haushaltsjahres	Planungsdaten des Haushaltsfolgejahres	Planungsdaten des zweiten Haushaltsfolgejahres	Planungsdaten des dritten Haushaltsfolgejahres	Planungsdaten der weiteren Haushaltsfolgejahre bis zum Abschluss der Maßnahme	Gesamtein-/auszahlungen (über den Gesamtzeitraum der Maßnahme)
	in €	2023 in €	2024 in €	2025 in €	2026 in €	in €	in €
<b>36600-0000 Vermischte Investitionen</b>							
Summe der Einzahlungen aus Investitionstätigkeit	0,00	0	0	0	0	0	0,00
Summe der Auszahlungen aus Investitionstätigkeit	20.698,59	23.000	30.000	5.000	5.000	0	63.699,00
78571000 Auszahlungen für bewegliche Sachen des Anlagevermögens oberhalb der Wertgrenze i.H.v. 1.000,00 Euro 36600.08290001-36600-0000 (S) - Haushaltsjahr 2023 + allgem. Ersatzbeschaffungen (je 2.500 EUR) + neues Spielgerät Spielplatz OT-Dies (18.000 EUR)(VE 2023 für 2024) - Haushaltsjahr 2024 + Kleinkindgerechte Spielgeräte für den Spielplatz Gackebach (25.000 EUR)	20.698,59	23.000	30.000	5.000	5.000	0	63.699,00
darunter:							
mit Verpflichtungsermächtigungen in Vorjahren bereits gebunden	----	0	0	0	0	0	----
Verpflichtungsermächtigungen	----	----	25.000	0	0	0	----
78571000 Auszahlungen für bewegliche Sachen des Anlagevermögens oberhalb der Wertgrenze i.H.v. 1.000,00 Euro 36600.08290001-36600-0000 (S) - Haushaltsjahr 2023 + allgem. Ersatzbeschaffungen (je 2.500 EUR) + neues Spielgerät Spielplatz OT-Dies (18.000 EUR)(VE 2023 für 2024) - Haushaltsjahr 2024 + Kleinkindgerechte Spielgeräte für den Spielplatz Gackebach (25.000 EUR)	----	----	25.000	0	0	0	----
<b>Saldo der Ein- und Auszahlungen aus Investitionstätigkeit</b>	<b>-20.698,59</b>	<b>-23.000</b>	<b>-30.000</b>	<b>-5.000</b>	<b>-5.000</b>	<b>0</b>	<b>-63.699,00</b>

# Investitionsübersicht 2023

Gemeinde: 05 OG Gackebach

Teilhaushalt 02 Schule und Kultur, Soziales und Jugend, Gesundheit und Sport  
 Leistung 42100 Förderung des Sports

	bis einschl. des Haushaltsvorjahres bereitgestellte Mittel	Ansatz des Haushaltsjahres	Planungsdaten des Haushaltsfolgejahres	Planungsdaten des zweiten Haushaltsfolgejahres	Planungsdaten des dritten Haushaltsfolgejahres	Planungsdaten der weiteren Haushaltsfolgejahre bis zum Abschluss der Maßnahme	Gesamtein-/auszahlungen (über den Gesamtzeitraum der Maßnahme)
	in €	2023 in €	2024 in €	2025 in €	2026 in €	in €	in €
<b>42100-0001 Sanierungszuschuss Tennisanlage Hübingen</b>							
Summe der Einzahlungen aus Investitionstätigkeit	0,00	0	0	0	0	0	0,00
Summe der Auszahlungen aus Investitionstätigkeit	0,00	11.000	0	0	0	0	11.000,00
78190000 Investitionszuwendungen an Sonstige 42100.01200000-42100-0001 (S) - Mittelbereitstellung aufgrund Gemeinderatsbeschluss	0,00	11.000	0	0	0	0	11.000,00
darunter:							
mit Verpflichtungsermächtigungen in Vorjahren bereits gebunden	----	0	0	0	0	0	----
Verpflichtungsermächtigungen	----	----	0	0	0	0	----
<b>Saldo der Ein- und Auszahlungen aus Investitionstätigkeit</b>	<b>0,00</b>	<b>-11.000</b>	<b>0</b>	<b>0</b>	<b>0</b>	<b>0</b>	<b>-11.000,00</b>



## Teilhaushalt 3

- Gestaltung Umwelt -

- Vorbericht
- Teilergebnis-, Teilfinanzhaushalt,  
sowie
- produktorientierte Darstellung des Teilhaushaltes  
und des Teilinvestitionsplanes

Der Teilhaushalt 3 umfasst die folgenden Produkte:

### **51100 Räumliche Planungs- und Entwicklungsmaßnahmen**

Produktbeschreibung:	Aufstellungs- und Änderungsverfahren von Bebauungsplänen, Vorhaben- und Erschließungspläne, Abrundungs- und Außenbereichssatzungen, Landesplanung und Ortsentwicklung
Ziele:	Sicherstellung einer nachhaltigen baulichen und verkehrlichen Entwicklung, Erhalt der Planungshoheit, Festlegung von Gestaltungskriterien, Sicherung gleichwertiger Lebensverhältnisse
Zielgruppen:	GrundstückseigentümerInnen, Gewerbebetriebe, Allgemeinheit
Auftragsgrundlagen:	Gesetze, Ratsbeschlüsse
Produktverantwortung:	Ortsbürgermeister

### **51130 Dorferneuerung, Städtebauförderung**

Produktbeschreibung:	Förderung öffentlicher und privater Maßnahmen, Dorfentwicklungs- und Ortsverschönerungsmaßnahmen, Bereitstellung und Weiterleitung von Haushaltsmitteln für Sanierungsträger
Ziele:	Erhaltung, Erneuerung und Nutzung historischer Bausubstanz in Ortskernen, Dorfverschönerung, Dorfentwicklung unter Beachtung der demografischen Entwicklung
Zielgruppen:	GrundstückseigentümerInnen, Gewerbebetriebe, Allgemeinheit
Auftragsgrundlagen:	Gesetze, Ratsbeschlüsse, Verträge
Produktverantwortung:	Ortsbürgermeister

### **54100 Gemeindestraßen**

Produktbeschreibung:	Bereitstellung und Unterhaltung von städtischen Straßen, Straßenbeleuchtung, Verkehrsausstattung, ÖPNV-Einrichtungen, Straßenoberflächenentwässerung
Ziele:	Schaffung und Erhaltung von Verkehrsinfrastruktur, Aufrechterhaltung der Verkehrssicherheit
Zielgruppen:	GrundstückseigentümerInnen, Allgemeinheit
Auftragsgrundlagen:	Gesetze, Ratsbeschlüsse, organisatorische Regelungen
Produktverantwortung:	Ortsbürgermeister

### **54510 Kommunale Straßenreinigung, kommunaler Winterdienst**

Produktbeschreibung:	Reinigen sowie Räumen und Streuen der Fahrbahnen, Radwege, Gehwege sowie der öffentlichen Plätze, soweit nicht auf Dritte übertragen
Ziele:	Gewährleistung der Verkehrssicherheit
Zielgruppen:	GrundstückseigentümerInnen, Allgemeinheit
Auftragsgrundlagen:	Gesetze, Satzungen
Produktverantwortung:	Ortsbürgermeister

### **55110 Öffentliches Grün, Landschaftsbau**

Produktbeschreibung:	Bereitstellung und Unterhaltung von öffentlichen Grünflächen und Parkanlagen
Ziele:	Ortsbildpflege, Erholung im Wohn- und Arbeitsumfeld, Verbesserung der sozialen und wirtschaftlichen Standortqualität
Zielgruppen:	EinwohnerInnen, Allgemeinheit
Auftragsgrundlagen:	Ratsbeschlüsse, organisatorische Regelungen
Produktverantwortung:	Ortsbürgermeister

### **55120 Sonstige Erholungseinrichtungen**

Produktbeschreibung:	Bereitstellung und Unterhaltung von Naherholungsgebieten, Naturparks, Wanderwegen, Lehrpfaden, Trimpfaden, Radwegen, Reitwegen, Grillplätzen, Grillhütten u. a.
Ziele:	Förderung der Freizeitgestaltung und Naherholung, Verbesserung der sozialen und wirtschaftlichen Standortqualität
Zielgruppen:	EinwohnerInnen, Allgemeinheit
Auftragsgrundlagen:	Ratsbeschlüsse, organisatorische Regelungen
Produktverantwortung:	Ortsbürgermeister

### **55210 Gewässerunterhaltung**

Produktbeschreibung:	Unterhaltung von öffentlichen Gewässern und wasserbaulichen Anlagen, soweit nicht ein anderer Träger zuständig ist
Ziele:	Erhalt der Gewässer, Hochwasserschutz, Fremdwasserentflechtung
Zielgruppen:	Anlieger der Gewässer, Allgemeinheit
Auftragsgrundlagen:	Gesetze Rats- und Ausschussbeschlüsse
Produktverantwortung:	Ortsbürgermeister

### **55310 Friedhofswesen**

Produktbeschreibung:	Unterhaltung und Bewirtschaftung der Friedhöfe, Bestattungen
Ziele:	Bereitstellung, Pflege und Unterhaltung der Friedhofsanlagen, innere Erschließungswege und Grabfelder, Vorhaltung und zur Verfügung stellen von Leichenhallen
Zielgruppen:	EinwohnerInnen, NutzerInnen, Allgemeinheit
Auftragsgrundlagen:	Gesetze, Satzungen, Rats- und Ausschussbeschlüsse
Produktverantwortung:	Ortsbürgermeister

### **55510 Kommunale Forstwirtschaft**

Produktbeschreibung:	Pflege und Bewirtschaftung des gemeindlichen Waldes sowie Maßnahmen zur Förderung einer naturverträglichen Erholungs- bzw. Freizeitnutzung
Ziele:	Erzielung eines wirtschaftlichen Nutzens unter Beachtung der Schutz- und Erholungsfunktion des Waldes, Biotop- und Artenschutz, Erhalt von Wildbeständen
Zielgruppen:	EinwohnerInnen, Allgemeinheit, Jagdausübungsberechtigte
Auftragsgrundlagen:	Gesetze, Ratsbeschlüsse, Wirtschaftspläne, Verträge
Produktverantwortung:	Ortsbürgermeister, Revierförster

### **55590 Feldwege, Landwirtschaftswege, Wirtschaftswege**

Produktbeschreibung:	Bereitstellung und Unterhaltung von Feld-, Landwirtschafts- und Wirtschafts- wegen
Ziele:	Bedarfsgerechtes Angebot, Aufrechterhaltung der Verkehrssicherungspflicht
Zielgruppen:	GrundstückseigentümerInnen, Allgemeinheit
Auftragsgrundlagen:	Gesetze, Rats- und Ausschussbeschlüsse
Produktverantwortung:	Ortsbürgermeisterin

### **57110 Wirtschaftsförderung**

Produktbeschreibung:	Verbesserung der Standortfaktoren für Wohnen, Industrie, Handel und Ge- werbe, Vermarktung von Gewerbeflächen, Kontaktpflege, Förderung von Standortfaktoren (bspw. schnelles Internet)
Ziele:	Schaffung von attraktiven Rahmenbedingungen für Wohnen und Arbeiten
Zielgruppen:	Private Haushalte und Gewerbetreibende
Auftragsgrundlagen:	Daseinsvorsorge
Produktverantwortung:	Ortsbürgermeisterin

### **57318 Sonstige allgemeine öffentliche Einrichtungen**

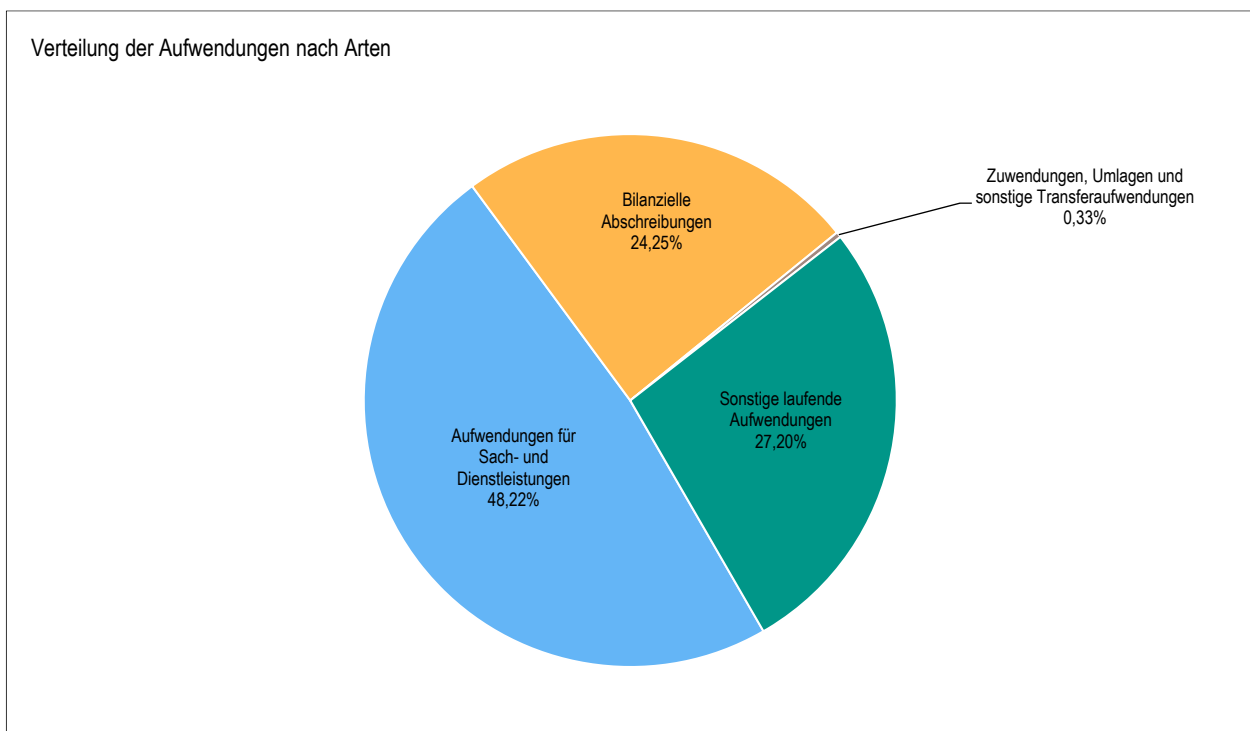
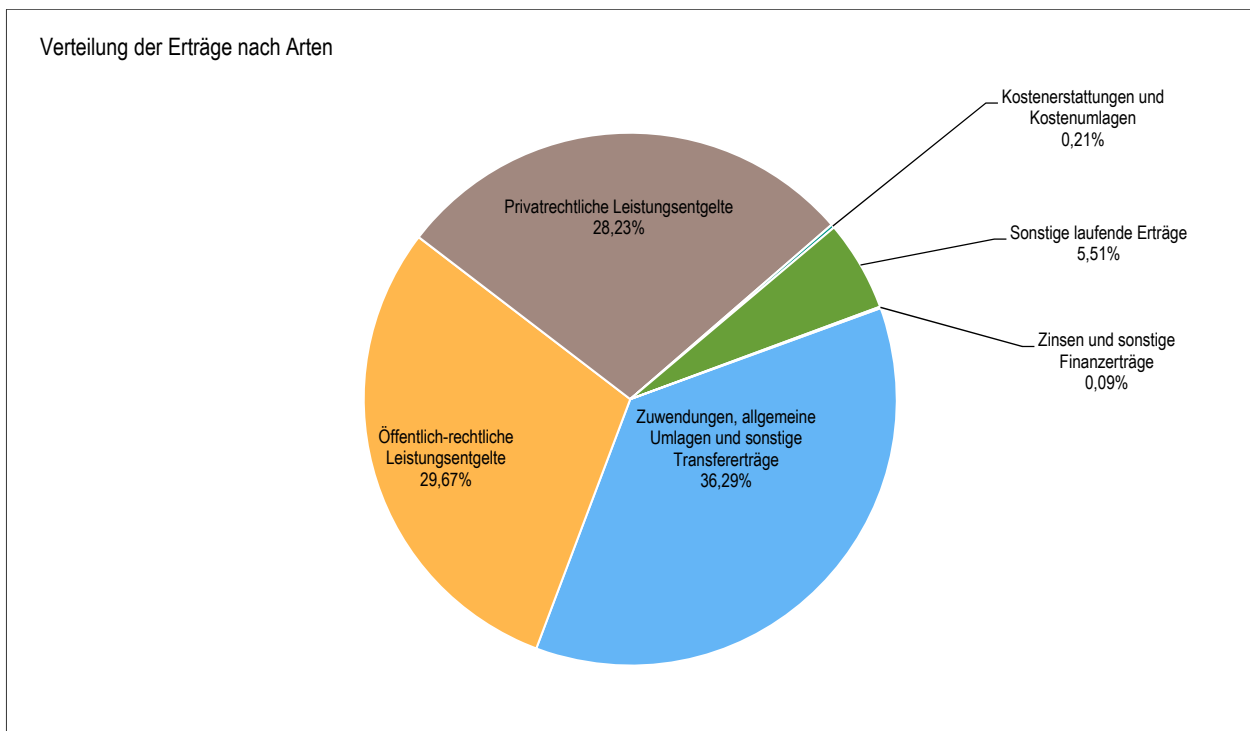
Produktbeschreibung:	Glocken, Uhrenanlagen, Anschlagssäulen, Plakattafeln und sonstige Werbeein- richtungen, Toilettenanlagen
Ziele:	Betriebsgewährleistung, Erzielung von Erträgen, Bereitstellung öffentlicher Toiletten
Zielgruppen:	EinwohnerInnen, Gewerbetreibende, BesucherInnen
Auftragsgrundlagen:	Daseinsvorsorge
Produktverantwortung:	Ortsbürgermeisterin

### **57500 Tourismusförderung**

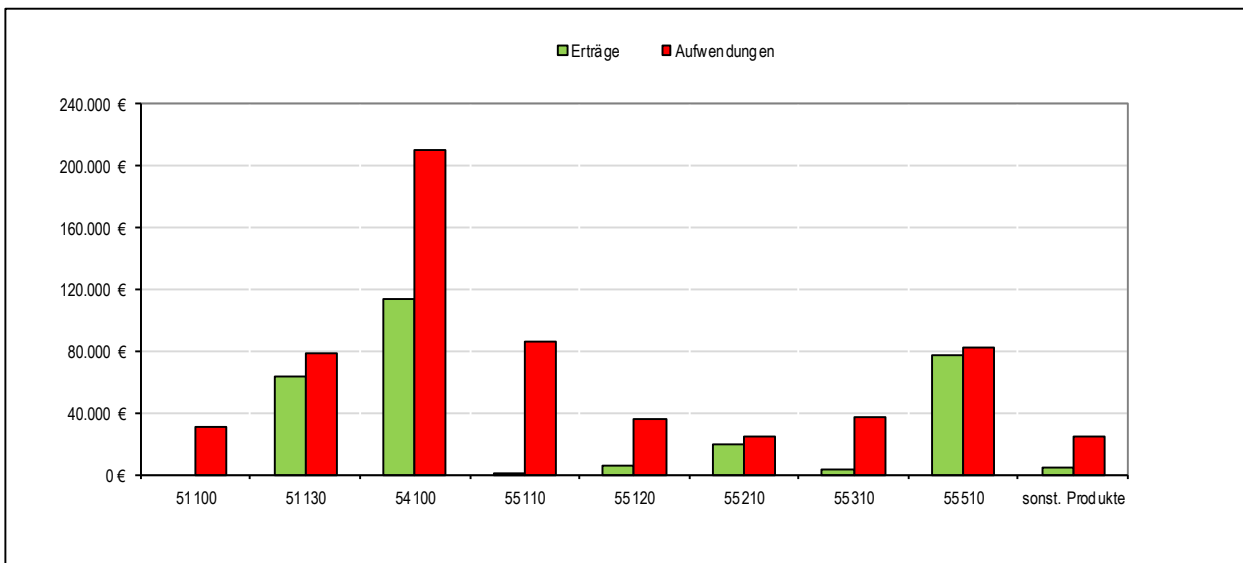
Produktbeschreibung:	Fremdenverkehrswerbung
Ziele:	Kommunale Tourismusförderung
Zielgruppen:	Gewerbebetriebe, Touristen
Auftragsgrundlagen:	Rats- und Ausschussbeschlüsse
Produktverantwortung:	Ortsbürgermeisterin



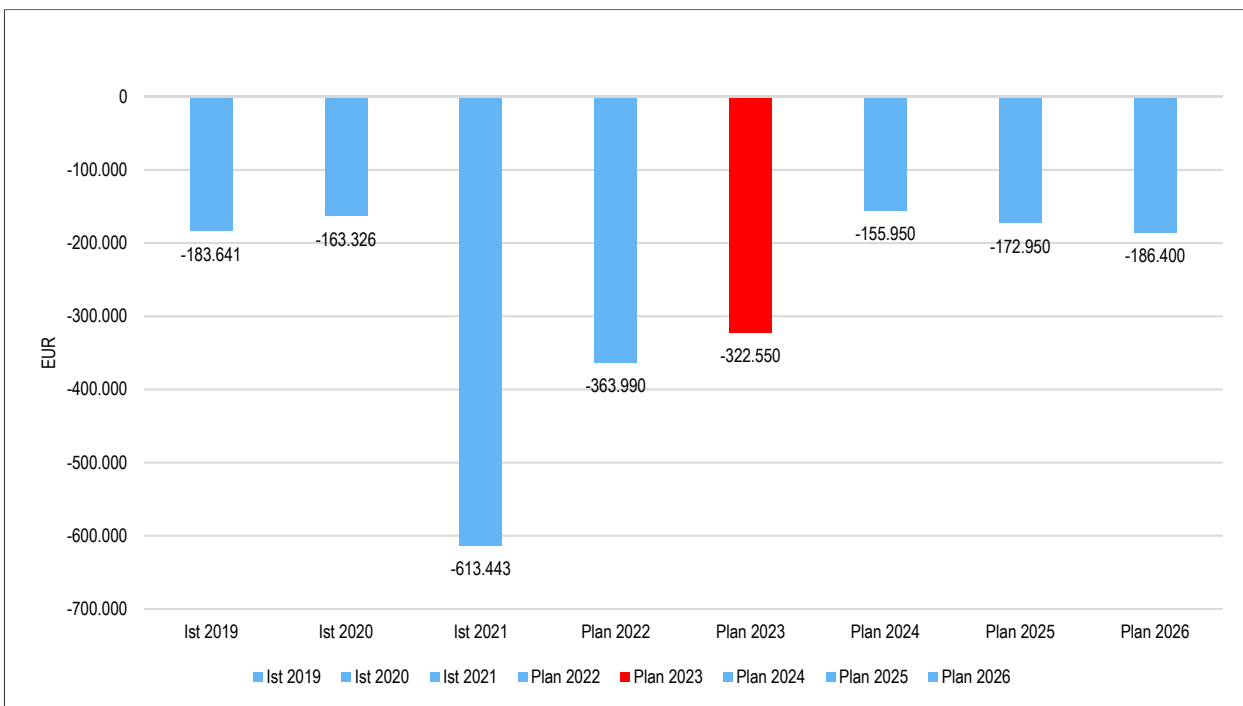
## 1.1 Übersicht über die Erträge und Aufwendungen im Teilhaushalt (ohne ILV)



### 1.2 Produktübersicht (ohne ILV)



### 1.3 Entwicklung der Jahresergebnisse (einschl. Saldo aus ILV)



## 2 Teilfinanzhaushalt

Im Teilfinanzhaushalt werden neben den Ein- und Auszahlungen nach dem Kassenwirksamkeitsprinzip die investiven Ein- und Auszahlungen dargestellt. Von den Planansätzen her stehen den Ein- und Auszahlungen die entsprechenden Erträge und Aufwendungen im Ergebnishaushalt gegenüber, so dass nicht nochmals auf die Zahlungsströme eingegangen wird. Dargestellt werden daher nur Ein- und Auszahlungen im Rahmen der Investitionstätigkeit.

Insgesamt sind im Jahr 2023 im Teilhaushalt 3 Investitionseinzahlungen in Höhe von 1.322.700 EUR zu veranschlagen. Gegenüber dem Vorjahr steigt die Summe der veranschlagten Investitionseinzahlungen um 1.225.800 EUR.

Die Investitionseinzahlungen in diesem Teilhaushalt verteilen sich wie folgt:

auf Einzahlungen aus Beiträgen und ähnlichen Entgelten .....	811.500 EUR
davon entfallen	
– auf Grabnutzungsentgelte .....	1.500 EUR
und	
– auf Erschließungsbeiträge.....	810.000 EUR
und	
auf Einzahlungen aus der Veräußerung von Grundstücke .....	511.200 EUR.

Auszahlungen aus Investitionstätigkeit werden in Höhe von 1.052.700 EUR ausgewiesen, dies entspricht einer Veränderung gegenüber dem Vorjahr um 9.700 EUR. Die zu veranschlagenden Investitionsauszahlungen verteilen sich wie folgt:

auf Auszahlungen für Sachanlagen .....	664.500 EUR
davon entfallen	
und	
– auf Auszahlungen für bewegliche Sachen des Anlagevermögens .....	2.500 EUR
und	
– auf Auszahlungen für Baumaßnahmen .....	662.000 EUR
und	
auf sonstige Investitionsauszahlungen .....	388.200 EUR

Die einzelnen Investitionen und Investitionsförderungsmaßnahmen sind in der Investitionsübersicht zu diesem Teilhaushalt dargestellt, daher unterbleibt an dieser Stelle eine Einzeldarstellung aller veranschlagten Projekte.

Der Finanzmittelfehlbetrag dieses Teilhaushalts beträgt 3.350 EUR (F 34).

# Teilergebnishaushalt 2023

Gemeinde: 05 OG Gackebach

## Teilhaushalt 03 Gestaltung Umwelt

Ifd. Nr.	Teilergebnishaushalt	Ergebnis des Haushaltsvorjahres	Ansätze des Haushaltsvorjahres einschl. Nachträge	Ansatz des Haushaltsjahres	Planungsdaten des Haushaltsfolgejahres	Planungsdaten des zweiten Haushaltsfolgejahres	Planungsdaten des dritten Haushaltsfolgejahres	
		2021	2022	2023	2024	2025	2026	
		in €	in €	in €	in €	in €	in €	
E 1	+	Steuern und ähnliche Abgaben	0,00	0	0	0	0	0
E 2	+	Zuwendungen, allgemeine Umlagen und sonstige Transfererträge	74.606,00	55.700	103.800	23.300	20.800	20.800
		41442000 Zuweisungen und Zuschüsse für laufende Zwecke vom Land	53.961,00	35.000	38.000	2.500	0	0
		41490000 Zuweisungen und Zuschüsse für laufende Zwecke von Sonstigen	0,00	0	45.000	0	0	0
		41510000 Sonderposten aus Zuwendungen	20.645,00	20.700	20.800	20.800	20.800	20.800
E 3	+	Erträge der sozialen Sicherung	0,00	0	0	0	0	0
E 4	+	Öffentlich-rechtliche Leistungsentgelte	87.793,17	88.650	84.850	85.000	85.050	85.200
		43210000 Entgelte für die Benutzung von öffentlichen Einrichtungen und für wirtschaftliche Dienstleistungen	940,00	900	1.250	900	900	900
		43224000 Entgelte / für das Bestattungswesen	2.305,00	2.000	2.000	2.000	2.000	2.000
		43228000 Parkgebühren	6.916,93	8.300	4.000	4.500	4.550	4.700
		43700000 Erträge aus der Auflösung von Sonderposten für Beiträge und ähnliche Entgelte	76.455,00	76.500	76.500	76.500	76.500	76.500
		43900000 Erträge aus der Auflösung von Sonderposten für Grabnutzungsentgelte	1.176,24	950	1.100	1.100	1.100	1.100
E 5	+	Privatrechtliche Leistungsentgelte	27.785,85	40.519	80.750	55.900	55.900	55.900
		44110000 Erträge aus Verkäufen von Vorräten	21.902,26	34.613	74.850	50.000	50.000	50.000
		44120000 Mieten und Pachten	5.883,59	5.906	5.900	5.900	5.900	5.900
E 6	+	Kostenerstattungen und Kostenumlagen	500,00	607	600	600	600	600
		44290000 Kostenerstattungen und Kostenumlagen von Sonstigen	500,00	607	600	600	600	600
E 7	+	Sonstige laufende Erträge	31.686,58	14.550	15.750	14.550	14.550	14.550
		46250000 Konzessionsabgaben	14.093,78	14.100	15.000	14.100	14.100	14.100
		46270000 Versicherungserstattungen	0,00	0	250	0	0	0
		46290000 Weitere sonstige laufende Erträge / Sonstige	422,33	450	500	450	450	450
		46620000 Erträge aus Zuschreibungen	17.170,47	0	0	0	0	0
E 8	=	<b>Summe der laufenden Erträge aus Verwaltungstätigkeit (Summe E 1 bis E 7)</b>	<b>222.371,60</b>	<b>200.026</b>	<b>285.750</b>	<b>179.350</b>	<b>176.900</b>	<b>177.050</b>
E 9	-	Personal- und Versorgungsaufwendungen	0,00	0	0	0	0	0
E 10	-	Aufwendungen für Sach- und Dienstleistungen	193.336,02	245.248	293.450	166.150	172.900	179.400
		52210000 Aufwendungen für Strom	6.662,90	7.500	15.000	15.500	16.100	16.650
		52230000 Aufwendungen für Wasser/Abwasser	316,84	450	450	450	450	500
		52260000 Aufwendungen für die Abfallbeseitigung	2.771,28	5.700	4.700	4.950	5.150	5.350
		52311000 Unterhaltung der Grundstücke	8.166,99	51.500	88.000	13.050	13.100	13.150
		52313000 Gebäude einschließlich der Bestandteile, die dem Gebäude zuzurechnen sind	250,79	1.750	2.000	2.150	2.200	2.250
		52321000 Bewirtschaftung der Grundstücke	20.222,54	18.000	18.000	18.900	19.750	20.550
		52331000 Brücken, Tunnel und ingenieurtechnische Anlagen	766,36	2.500	2.500	2.650	2.750	2.850
		52338000 Straßen, Wege, Plätze und Verkehrslenkungsanlagen	36.880,15	37.650	43.000	18.600	19.150	19.700
		52339000 Unterhaltung des Infrastrukturvermögens / Sonstiges	2.210,60	15.000	5.000	5.250	5.500	5.700
		52370000 Unterhaltung der Betriebs- und Geschäftsausstattung	336,31	450	450	450	500	500

# Teilergebnishaushalt 2023

Gemeinde: 05 OG Gackebach

## Teilhaushalt 03 Gestaltung Umwelt

Ifd. Nr.	Teilergebnishaushalt	Ergebnis des Haushaltsvorjahres	Ansätze des Haushaltsvorjahres einschl. Nachträge	Ansatz des Haushaltsjahres	Planungsdaten des Haushaltsfolgejahres	Planungsdaten des zweiten Haushaltsfolgejahres	Planungsdaten des dritten Haushaltsfolgejahres	
		2021	2022	2023	2024	2025	2026	
		in €	in €	in €	in €	in €	in €	
E 11	-	52380000 Geringwertige Geräte, Ausstattungs-, Ausrüstungs- und sonstige Gebrauchsgegenstände	1.400,00	9.100	<b>7.550</b>	3.950	4.300	4.600
		52543000 Kostenerstattungen an Gemeinden und Gemeindeverbände	10.834,15	13.413	<b>16.300</b>	17.150	17.900	18.600
		52543001 Kostenerstattungen und Kostenumlagen an Gemeinden und Gemeindeverbände (Sonderumlage Forst)	6.312,16	7.200	<b>7.200</b>	7.550	7.900	8.200
		52548000 Kostenerstattungen an sonstige öffentliche Sonderrechnungen	10.000,00	5.000	<b>1.500</b>	0	0	0
		52910000 sonstige Aufwendungen für Sachleistungen	1.892,10	2.000	<b>2.000</b>	2.100	2.200	2.300
		52920000 sonstige Aufwendungen für Dienstleistungen	84.312,85	68.035	<b>79.800</b>	53.450	55.950	58.500
		Abschreibungen	148.179,59	148.850	<b>147.600</b>	154.950	161.950	168.500
		53220000 Abschreibungen auf immaterielle Vermögensgegenstände aus geleisteten Zuwendungen	4.449,00	5.150	<b>4.100</b>	4.300	4.500	4.700
		53230000 Abschreibungen auf gezahlte Investitionszuschüsse als Nutzungsberechtigter	14.402,00	14.300	<b>14.300</b>	15.000	15.700	16.350
		53300000 Abschreibungen auf unbebaute Grundstücke und grundstücksgleiche Rechte	6.352,59	6.400	<b>6.400</b>	6.700	7.000	7.300
		53490000 Abschreibungen auf bebaute Grundstücke und grundstücksgleiche Rechte mit sonstigen Gebäuden	1.430,00	1.450	<b>1.500</b>	1.550	1.650	1.750
		53510000 Brücken, Tunnel und ingenieurtechnische Anlagen	658,00	700	<b>700</b>	750	750	800
		53580000 Straßen, Wege, Plätze und Verkehrsmittelanlagen	120.136,00	120.100	<b>119.800</b>	125.800	131.450	136.700
		53810000 Abschreibungen auf Fahrzeuge	217,00	250	<b>300</b>	300	350	350
		53820000 Abschreibungen auf Maschinen und technische Anlagen	401,00	450	<b>500</b>	550	550	550
		53850000 Abschreibungen auf die Betriebs- und Geschäftsausstattung	134,00	50	<b>0</b>	0	0	0
	E 12	-	Zuwendungen, Umlagen und sonstige Transferaufwendungen	1.567,08	2.400	<b>2.000</b>	2.100	2.200
	54190000 Zuweisungen und Zuschüsse für laufende Zwecke an Sonstige	1.567,08	2.400	<b>2.000</b>	2.100	2.200	2.300	
E 13	-	Aufwendungen der sozialen Sicherung	0,00	0	<b>0</b>	0	0	0
E 14	-	Sonstige laufende Aufwendungen	493.153,07	167.768	<b>165.500</b>	12.350	13.050	13.500
	56253000 Gerichts-, Anwalts-, Notar-, Gerichtsvollzieherkosten usw.	0,00	300	<b>300</b>	300	350	350	
	56255000 Aufwendungen für die Erstellung von Bebauungsplänen	4.450,60	30.000	<b>30.400</b>	1.500	1.500	1.500	
	56256000 Aufwendungen für Durchführung von Umlegungsverfahren	6.635,32	60.000	<b>0</b>	0	0	0	
	56257000 Aufwendungen für die Erstellung/Fortschreibung von Dorferneuerungskonzepten	0,00	19.500	<b>15.000</b>	0	0	0	
	56258000 Aufwendungen für sonstige Planungskosten	0,00	0	<b>60.000</b>	0	0	0	
	56259000 Sachverständigen-, Gerichts- und ähnliche Aufwendungen / Sonstige	0,00	50.000	<b>25.000</b>	0	0	0	
	56341000 Fernmeldegebühren	58,80	80	<b>100</b>	100	100	100	
	56390000 Geschäftsaufwendungen / Sonstiges	2.004,07	3.742	<b>30.700</b>	6.250	6.700	7.000	
	56412000 Kfz-Versicherungen	96,02	105	<b>100</b>	100	100	100	
	56416000 Umlagen an Schadensausgleichskassen	3.337,50	3.700	<b>3.500</b>	3.700	3.850	4.000	

# Teilergebnishaushalt 2023

Gemeinde: 05 OG Gackebach

Teilhaushalt 03 Gestaltung Umwelt

Ifd. Nr.	Teilergebnishaushalt	Ergebnis des Haushaltsvorjahres	Ansätze des Haushaltsvorjahres einschl. Nachträge	Ansatz des Haushaltsjahres	Planungsdaten des Haushaltsfolgejahres	Planungsdaten des zweiten Haushaltsfolgejahres	Planungsdaten des dritten Haushaltsfolgejahres
		2021	2022	2023	2024	2025	2026
		in €	in €	in €	in €	in €	in €
	56419000 Sonstige Versicherungen	42,84	43	50	50	50	50
	56512000 Verluste aus dem Abgang von Gegenständen des Anlagevermögens - Sachanlagen	2.558,62	0	0	0	0	0
	56590000 Sonstige Verluste aus dem Abgang von Gegenständen des Anlagevermögens und des Umlaufvermögens, Wertminderungen des Umlaufvermögens, Einstellungen in Sonderposten, Zuführungen zu Rückstellungen.	473.672,02	0	0	0	0	0
	56810000 Grundsteuer	297,28	298	350	350	400	400
E 15	= Summe der laufenden Aufwendungen aus Verwaltungstätigkeit (Summe E 9 bis E 14)	836.235,76	564.266	608.550	335.550	350.100	363.700
E 16	= Laufendes Ergebnis aus Verwaltungstätigkeit (Saldo E 8 und E 15)	-613.864,16	-364.240	-322.800	-156.200	-173.200	-186.650
E 17	+ Zinserträge und sonstige Finanzerträge	421,00	250	250	250	250	250
	47200000 Zinsen aus Stundungen und Verrentungen	421,00	250	250	250	250	250
E 18	- Zinsaufwendungen und sonstige Finanzaufwendungen	0,00	0	0	0	0	0
E 19	= Saldo der Zins- und sonstigen Finanzerträge und -aufwendungen (Saldo E 17 und E 18)	421,00	250	250	250	250	250
E 20	= Ordentliches Ergebnis (Summe E 16 bis E 19)	-613.443,16	-363.990	-322.550	-155.950	-172.950	-186.400
E 21	Außerordentliches Ergebnis	0,00	0	0	0	0	0
E 22	Saldo aus internen Leistungsbeziehungen	0,00	0	0	0	0	0
E 23	= Jahresergebnis (Jahresüberschuss / Jahresfehlbetrag) des Teilhaushalts (Summe E 20 bis E 22)	-613.443,16	-363.990	-322.550	-155.950	-172.950	-186.400

# Teilfinanzhaushalt 2023

Gemeinde: 05 OG Gackebach

## Teilhaushalt 03 Gestaltung Umwelt

Fid. Nr.	Teilfinanzhaushalt	Ergebnis des Haushaltsvorjahres	Ansätze des Haushaltsvorjahres einschl. Nachträge	Ansatz des Haushaltsjahres	Planungsdaten des Haushaltsfolgejahres	Planungsdaten des zweiten Haushaltsfolgejahres	Planungsdaten des dritten Haushaltsfolgejahres
		2021	2022	2023	2024	2025	2026
		in €	in €	in €	in €	in €	in €
F 1	+	Steuern und ähnliche Abgaben	0,00	0	0	0	0
F 2	+	Zuwendungen, allgemeine Umlagen und sonstige Transfereinzahlungen	23.660,00	65.301	83.000	2.500	0
		61442000 Zuweisungen und Zuschüsse für laufende Zwecke vom Land	23.660,00	65.301	38.000	2.500	0
		61490000 Zuweisungen und Zuschüsse für laufende Zwecke von Sonstigen	0,00	0	45.000	0	0
F 3	+	Einzahlungen der sozialen Sicherung	0,00	0	0	0	0
F 4	+	Öffentlich-rechtliche Leistungsentgelte	9.565,93	11.200	7.250	11.400	11.400
		63210000 Entgelte für die Benutzung von öffentlichen Einrichtungen und für wirtschaftliche Dienstleistungen	940,00	900	1.250	900	900
		63224000 für das Bestattungswesen	1.709,00	2.000	2.000	2.000	2.000
		63228000 Parkgebühren	6.916,93	8.300	4.000	8.500	8.500
F 5	+	Privatrechtliche Leistungsentgelte	27.785,85	40.519	80.750	55.900	55.900
		64110000 Einzahlungen aus Verkäufen von Vorräten	21.902,26	34.613	74.850	50.000	50.000
		64120000 Mieten und Pachten	5.883,59	5.906	5.900	5.900	5.900
F 6	+	Kostenerstattungen und Kostenumlagen	500,00	607	600	600	600
		64290000 Kostenerstattungen, Kostenumlagen von Sonstigen	500,00	607	600	600	600
F 7	+	Sonstige laufende Einzahlungen	14.516,11	14.550	15.750	14.550	14.550
		66250000 Konzessionsabgaben	14.093,78	14.100	15.000	14.100	14.100
		66270000 Versicherungserstattungen	0,00	0	250	0	0
		66290000 Weitere sonstige laufende Einzahlungen / Sonstige	422,33	450	500	450	450
<b>F 8</b>	<b>=</b>	<b>Summe der laufenden Einzahlungen aus Verwaltungstätigkeit (Summe F 1 bis F 7)</b>	<b>76.027,89</b>	<b>132.177</b>	<b>187.350</b>	<b>84.950</b>	<b>82.450</b>
F 9	-	Personal- und Versorgungsauszahlungen	0,00	0	0	0	0
F 10	-	Auszahlungen für Sach- und Dienstleistungen	186.841,47	245.248	293.450	170.150	176.900
		72210000 Auszahlungen für Strom	6.463,72	7.500	15.000	15.500	16.100
		72230000 Auszahlungen für Wasser/Abwasser	316,84	450	450	450	500
		72260000 Auszahlungen für die Abfallbeseitigung	2.771,28	5.700	4.700	4.950	5.150
		72311000 Unterhaltung der Grundstücke, Außenanlagen, Gebäude und Gebäudeeinrichtungen / Grundstücke	4.694,99	51.500	88.000	13.050	13.100
		72313000 Gebäude einschließlich der Bestandteile, die dem Gebäude zuzurechnen sind	250,79	1.750	2.000	2.150	2.200
		72321000 Bewirtschaftung der Grundstücke, Außenanlagen, Gebäude und Gebäudeeinrichtungen / Grundstücke	20.222,54	18.000	18.000	18.900	19.750
		72331000 Brücken, Tunnel und ingenieurtechnische Anlagen	766,36	2.500	2.500	2.650	2.750
		72338000 Straßen, Wege, Plätze und Verkehrslenkungsanlagen	36.883,82	37.650	43.000	18.600	19.150
		72339000 Unterhaltung des Infrastrukturvermögens / Sonstige	1.079,28	15.000	5.000	5.250	5.500
		72370000 Unterhaltung der Betriebs- und Geschäftsausstattung	336,31	450	450	450	500
		72380000 Geringwertige Geräte, Ausstattungs-, Ausrüstungs- und sonstige Gebrauchsgegenstände	1.400,00	9.100	7.550	7.950	8.300
		72543000 Kostenerstattungen an Gemeinden und Gemeindeverbände	13.041,67	13.413	16.300	17.150	17.900
		72543001 Kostenerstattungen und Kostenumlagen an Gemeinden und Gemeindeverbände (Sonderumlage Forst)	6.066,42	7.200	7.200	7.550	8.200

# Teilfinanzhaushalt 2023

Gemeinde: 05 OG Gackebach

## Teilhaushalt 03 Gestaltung Umwelt

Ifd. Nr.	Teilfinanzhaushalt	Ergebnis des Haushaltsvorjahres	Ansätze des Haushaltsvorjahres einschl. Nachträge	Ansatz des Haushaltsjahres	Planungsdaten des Haushaltsfolgejahres	Planungsdaten des zweiten Haushaltsfolgejahres	Planungsdaten des dritten Haushaltsfolgejahres
		2021	2022	2023	2024	2025	2026
		in €	in €	in €	in €	in €	in €
	72548000 Kostenerstattungen an sonstige öffentliche Sonderrechnungen	10.000,00	5.000	1.500	0	0	0
	72910000 Sonstige Auszahlungen für Sachleistungen	1.892,10	2.000	2.000	2.100	2.200	2.300
	72920000 Sonstige Auszahlungen für Dienstleistungen	80.655,35	68.035	79.800	53.450	55.950	58.500
F 11	- * nicht besetzt *	0,00	0	0	0	0	0
F 12	- Zuwendungen, Umlagen und sonstige Transferauszahlungen	1.567,08	2.400	2.000	2.100	2.200	2.300
	74190000 Zuweisungen und Zuschüsse für laufende Zwecke an Sonstige	1.567,08	2.400	2.000	2.100	2.200	2.300
F 13	- Auszahlungen der sozialen Sicherung	0,00	0	0	0	0	0
F 14	- Sonstige laufende Auszahlungen	14.984,01	167.768	165.500	54.100	56.500	58.600
	76253000 Gerichts-, Anwalts-, Notar-, Gerichtsvollzieherkosten usw.	0,00	300	300	300	350	350
	76255000 Auszahlungen für die Erstellung von Bebauungsplänen	0,00	30.000	30.400	1.500	1.500	1.500
	76256000 Auszahlungen für Durchführung von Umlegungsverfahren	6.615,32	60.000	0	0	0	0
	76257000 Auszahlungen für die Erstellung/Fortschreibung von Dorferneuerungskonzepten	0,00	19.500	15.000	15.750	16.450	17.100
	76258000 Auszahlungen für sonstige Planungskosten	0,00	0	60.000	0	0	0
	76259000 Sachverständigen-, Gerichts- und ähnliche Auszahlungen - Sonstiges	0,00	50.000	25.000	0	0	0
	76341000 Femmeldegebühren	58,80	80	100	100	100	100
	76390000 Sonstige Geschäftsauszahlungen	2.037,01	3.742	30.700	32.250	33.700	35.000
	76412000 Kfz-Versicherungen	96,02	105	100	100	100	100
	76416000 Umlagen an Schadensausgleichskassen	5.836,74	3.700	3.500	3.700	3.850	4.000
	76419000 Sonstige Versicherungen	42,84	43	50	50	50	50
	76810000 Grundsteuer	297,28	298	350	350	400	400
F 15	= Summe der laufenden Auszahlungen aus Verwaltungstätigkeit (Summe F 9 bis F 14)	203.392,56	415.416	460.950	226.350	235.600	244.300
F 16	= Saldo der laufenden Ein- und Auszahlungen aus Verwaltungstätigkeit	-127.364,67	-283.239	-273.600	-141.400	-153.150	-161.850
F 17	+ Zinseinzahlungen und sonstige Finanzeinzahlungen	421,00	250	250	250	250	250
	67200000 Zinsen aus Stundungen und Verrentungen	421,00	250	250	250	250	250
F 18	- Zinsauszahlungen und sonstige Finanzauszahlungen	0,00	0	0	0	0	0
F 19	= Saldo der Zins- und der sonstigen Finanzein- und -auszahlungen	421,00	250	250	250	250	250
F 20	= Saldo der ordentlichen Ein- und Auszahlungen (Summe F 16 + F 19)	-126.943,67	-282.989	-273.350	-141.150	-152.900	-161.600
F 21	Saldo der außerordentlichen Ein- und Auszahlungen	0,00	0	0	0	0	0
F 22	Saldo der Ein- und Auszahlungen aus internen Leistungsbeziehungen	0,00	0	0	0	0	0
F 23	Summe der ordentlichen und außerordentlichen Ein- und Auszahlungen (Summe F 21 + F 22)	-126.943,67	-282.989	-273.350	-141.150	-152.900	-161.600
F 24	+ Einzahlungen aus Investitionszuwendungen	0,00	0	0	38.500	46.500	0
	68143000 Investitionszuwendungen von Gemeinden und Gemeindeverbänden	0,00	0	0	38.500	46.500	0
F 25	+ Einzahlungen aus Beiträgen und ähnlichen Entgelten	9.414,64	1.500	811.500	64.500	1.500	1.500



# Teilfinanzhaushalt 2023

Gemeinde: 05 OG Gackebach

## Teilhaushalt 03 Gestaltung Umwelt

Ifd. Nr.	Teilfinanzhaushalt	Ergebnis des Haushaltsvorjahres	Ansätze des Haushaltsvorjahres einschl. Nachträge	Ansatz des Haushaltsjahres	Planungsdaten des Haushaltsfolgejahres	Planungsdaten des zweiten Haushaltsfolgejahres	Planungsdaten des dritten Haushaltsfolgejahres
		2021	2022	2023	2024	2025	2026
		in €	in €	in €	in €	in €	in €
	68270000 Grabnutzungsentgelte	707,00	1.500	1.500	1.500	1.500	1.500
	68290000 Sonstige Beiträge und ähnliche Entgelte	8.707,64	0	810.000	63.000	0	0
F 26	+ Sonstige Investitionseinzahlungen	3,00	95.400	511.200	145.800	145.800	145.800
	68530000 Einzahlungen für Infrastrukturvermögen, einschließlich Grundstücke und grundstücksgleiche Rechte	3,00	0	0	0	0	0
	68800000 Einzahlungen aus der Veräußerung von Waren	0,00	95.400	511.200	145.800	145.800	145.800
F 27	= <b>Summe der Einzahlungen aus Investitionstätigkeit (Summe F 24 bis F 26)</b>	<b>9.417,64</b>	<b>96.900</b>	<b>1.322.700</b>	<b>248.800</b>	<b>193.800</b>	<b>147.300</b>
F 28	- Auszahlungen für immaterielle Vermögensgegenstände	3.700,00	13.000	0	13.000	88.000	88.000
	78190000 Investitionszuwendungen an Sonstige	3.700,00	13.000	0	13.000	13.000	13.000
	78420000 Auszahlungen für Investitionszuschüsse Nutzungsberechtigter	0,00	0	0	0	75.000	75.000
F 29	- Auszahlungen für Sachanlagen	258.608,18	1.030.000	664.500	307.000	52.000	2.000
	78510000 Auszahlungen für unbebaute Grundstücke und grundstücksgleiche Rechte	8.525,62	320.000	0	0	0	0
	78530000 Auszahlungen für Infrastrukturvermögen, einschließlich Grundstücke und grundstücksgleiche Rechte	662,25	0	0	0	0	0
	78572000 Auszahlungen für bewegliche Sachen des Anlagevermögens unterhalb der Wertgrenze i.H.v. 1.000,00 Euro	0,00	2.000	2.500	2.000	2.000	2.000
	78593000 Auszahlungen für Baumaßnahmen	249.420,31	708.000	662.000	305.000	50.000	0
F 30	- Auszahlungen für Finanzanlagen	0,00	0	0	0	0	0
F 31	- Sonstige Investitionsauszahlungen	0,00	0	388.200	0	0	0
	78831000 Fertige Erzeugnisse	0,00	0	388.200	0	0	0
F 32	= <b>Summe der Auszahlungen aus Investitionstätigkeit (Summe F 28 bis F 31)</b>	<b>262.308,18</b>	<b>1.043.000</b>	<b>1.052.700</b>	<b>320.000</b>	<b>140.000</b>	<b>90.000</b>
F 33	= <b>Saldo der Ein- und Auszahlungen aus Investitionstätigkeit (Saldo F 27 und F 32)</b>	<b>-252.890,54</b>	<b>-946.100</b>	<b>270.000</b>	<b>-71.200</b>	<b>53.800</b>	<b>57.300</b>
F 34	= <b>Finanzmittelüberschuss /-fehlbetrag des Teilhaushalts (Summe F 23 + F 33)</b>	<b>-379.834,21</b>	<b>-1.229.089</b>	<b>-3.350</b>	<b>-212.350</b>	<b>-99.100</b>	<b>-104.300</b>



## Produktorientierter Teilhaushalt 3

- Teilergebnishaushalt
- Teilfinanzhaushalt
- Teilinvestitionsübersicht

# Teilergebnishaushalt 2023

Gemeinde: 05 OG Gackebach

Teilhaushalt 03 Gestaltung Umwelt  
Leistung 51100 Räumliche Planungs- und Entwicklungsmaßnahmen

Ifd. Nr.	Teilergebnishaushalt		Ergebnis des Haushaltsvorjahres	Ansätze des Haushaltsvorjahres einschl. Nachträge	Ansatz des Haushaltsjahres	Planungsdaten des Haushaltsfolgejahres	Planungsdaten des zweiten Haushaltsfolgejahres	Planungsdaten des dritten Haushaltsfolgejahres
			2021	2022	2023	2024	2025	2026
			in €	in €	in €	in €	in €	in €
E 1	+	Steuern und ähnliche Abgaben	0,00	0	0	0	0	0
E 2	+	Zuwendungen, allgemeine Umlagen und sonstige Transfererträge	0,00	0	0	0	0	0
E 3	+	Erträge der sozialen Sicherung	0,00	0	0	0	0	0
E 4	+	Öffentlich-rechtliche Leistungsentgelte	0,00	0	0	0	0	0
E 5	+	Privatrechtliche Leistungsentgelte	0,00	0	0	0	0	0
E 6	+	Kostenerstattungen und Kostenumlagen	0,00	0	0	0	0	0
E 7	+	Sonstige laufende Erträge	0,00	0	0	0	0	0
<b>E 8</b>	<b>=</b>	<b>Summe der laufenden Erträge aus Verwaltungstätigkeit (Summe E 1 bis E 7)</b>	<b>0,00</b>	<b>0</b>	<b>0</b>	<b>0</b>	<b>0</b>	<b>0</b>
E 9	-	Personal- und Versorgungsaufwendungen	0,00	0	0	0	0	0
E 10	-	Aufwendungen für Sach- und Dienstleistungen	0,00	0	0	0	0	0
E 11	-	Abschreibungen	0,00	0	0	0	0	0
E 12	-	Zuwendungen, Umlagen und sonstige Transferaufwendungen	0,00	0	0	0	0	0
E 13	-	Aufwendungen der sozialen Sicherung	0,00	0	0	0	0	0
E 14	-	Sonstige laufenden Aufwendungen	4.450,60	30.000	30.400	1.500	1.500	1.500
		<i>56255000 Aufwendungen für die Erstellung von Bebauungsplänen</i>	<i>4.450,60</i>	<i>30.000</i>	<i>30.400</i>	<i>1.500</i>	<i>1.500</i>	<i>1.500</i>
		<i>- Aufstellung Bebauungsplan "Am Friedhof"</i>						
		<i>+ notwendige Gutachten (1.400 EUR)</i>						
		<i>+ Baulandvermessung (29.000 EUR)</i>						
<b>E 15</b>	<b>=</b>	<b>Summe der laufenden Aufwendungen aus Verwaltungstätigkeit (Summe E 9 bis E 14)</b>	<b>4.450,60</b>	<b>30.000</b>	<b>30.400</b>	<b>1.500</b>	<b>1.500</b>	<b>1.500</b>
<b>E 16</b>	<b>=</b>	<b>Laufendes Ergebnis aus Verwaltungstätigkeit (Saldo E 8 und E 15)</b>	<b>-4.450,60</b>	<b>-30.000</b>	<b>-30.400</b>	<b>-1.500</b>	<b>-1.500</b>	<b>-1.500</b>
E 17	+	Zinserträge und sonstige Finanzerträge	0,00	0	0	0	0	0
E 18	-	Zinsaufwendungen und sonstige Finanzaufwendungen	0,00	0	0	0	0	0
<b>E 19</b>	<b>=</b>	<b>Saldo der Zins- und sonstigen Finanzerträge und -aufwendungen (Saldo E 17 und E 18)</b>	<b>0,00</b>	<b>0</b>	<b>0</b>	<b>0</b>	<b>0</b>	<b>0</b>
<b>E 20</b>	<b>=</b>	<b>Ordentliches Ergebnis (Summe E 16 bis E 19)</b>	<b>-4.450,60</b>	<b>-30.000</b>	<b>-30.400</b>	<b>-1.500</b>	<b>-1.500</b>	<b>-1.500</b>
E 21		Außerordentliches Ergebnis	0,00	0	0	0	0	0
E 22		Saldo aus internen Leistungsbeziehungen	0,00	0	0	0	0	0
<b>E 23</b>	<b>=</b>	<b>Jahresergebnis (Jahresüberschuss / Jahresfehlbetrag) des Teilhaushalts (Summe E 20 bis E 22)</b>	<b>-4.450,60</b>	<b>-30.000</b>	<b>-30.400</b>	<b>-1.500</b>	<b>-1.500</b>	<b>-1.500</b>

# Teilergebnishaushalt 2023

Gemeinde: 05 OG Gackebach

Teilhaushalt 03 Gestaltung Umwelt  
Leistung 51130 Dorferneuerung , Städtebauförderung

Ifd. Nr.	Teilergebnishaushalt	Ergebnis des Haushaltsvorjahres	Ansätze des Haushaltsvorjahres einschl. Nachträge	Ansatz des Haushaltsjahres	Planungsdaten des Haushaltsfolgejahres	Planungsdaten des zweiten Haushaltsfolgejahres	Planungsdaten des dritten Haushaltsfolgejahres	
		2021	2022	2023	2024	2025	2026	
		in €	in €	in €	in €	in €	in €	
E 1	+	Steuern und ähnliche Abgaben	0,00	0	0	0	0	0
E 2	+	Zuwendungen, allgemeine Umlagen und sonstige Transfererträge	12.000,00	0	63.000	0	0	0
		41442000 Zuweisungen und Zuschüsse für laufende Zwecke vom Land	12.000,00	0	18.000	0	0	0
		- Erwartete Zuweisung zur Fortschreibung des Dorferneuerungskonzeptes (9.000 EUR)						
		- Erwartete Zuweisung zur Erstellung des energetischen Quartierskonzeptes (9.000 EUR)						
		41490000 Zuweisungen und Zuschüsse für laufende Zwecke von Sonstigen	0,00	0	45.000	0	0	0
		- Erwartete KFW-Förderung zur Erstellung eines energetischen Quartierskonzeptes						
E 3	+	Erträge der sozialen Sicherung	0,00	0	0	0	0	0
E 4	+	Öffentlich-rechtliche Leistungsentgelte	0,00	0	0	0	0	0
E 5	+	Privatrechtliche Leistungsentgelte	0,00	0	0	0	0	0
E 6	+	Kostenerstattungen und Kostenumlagen	0,00	0	0	0	0	0
E 7	+	Sonstige laufende Erträge	0,00	0	0	0	0	0
E 8	=	<b>Summe der laufenden Erträge aus Verwaltungstätigkeit (Summe E 1 bis E 7)</b>	<b>12.000,00</b>	<b>0</b>	<b>63.000</b>	<b>0</b>	<b>0</b>	<b>0</b>
E 9	-	Personal- und Versorgungsaufwendungen	0,00	0	0	0	0	0
E 10	-	Aufwendungen für Sach- und Dienstleistungen	0,00	0	0	0	0	0
E 11	-	Abschreibungen	4.162,00	4.850	3.800	4.000	4.150	4.350
		53220000 Abschreibungen auf immaterielle Vermögensgegenstände aus geleisteten Zuwendungen	4.162,00	4.850	3.800	4.000	4.150	4.350
E 12	-	Zuwendungen, Umlagen und sonstige Transferaufwendungen	0,00	0	0	0	0	0
E 13	-	Aufwendungen der sozialen Sicherung	0,00	0	0	0	0	0
E 14	-	Sonstige laufende Aufwendungen	0,00	19.500	75.000	0	0	0
		56257000 Aufwendungen für die Erstellung/Fortschreibung von Dorferneuerungskonzepten	0,00	19.500	15.000	0	0	0
		- Fortschreibung Dorferneuerungskonzept (15.000 EUR)						
		56258000 Aufwendungen für sonstige Planungskosten	0,00	0	60.000	0	0	0
		- Erstellung eines energetischen Quartierskonzeptes						
E 15	=	<b>Summe der laufenden Aufwendungen aus Verwaltungstätigkeit (Summe E 9 bis E 14)</b>	<b>4.162,00</b>	<b>24.350</b>	<b>78.800</b>	<b>4.000</b>	<b>4.150</b>	<b>4.350</b>
E 16	=	<b>Laufendes Ergebnis aus Verwaltungstätigkeit (Saldo E 8 und E 15)</b>	<b>7.838,00</b>	<b>-24.350</b>	<b>-15.800</b>	<b>-4.000</b>	<b>-4.150</b>	<b>-4.350</b>
E 17	+	Zinserträge und sonstige Finanzerträge	0,00	0	0	0	0	0
E 18	-	Zinsaufwendungen und sonstige Finanzaufwendungen	0,00	0	0	0	0	0
E 19	=	<b>Saldo der Zins- und sonstigen Finanzerträge und -aufwendungen (Saldo E 17 und E 18)</b>	<b>0,00</b>	<b>0</b>	<b>0</b>	<b>0</b>	<b>0</b>	<b>0</b>
E 20	=	<b>Ordentliches Ergebnis (Summe E 16 bis E 19)</b>	<b>7.838,00</b>	<b>-24.350</b>	<b>-15.800</b>	<b>-4.000</b>	<b>-4.150</b>	<b>-4.350</b>
E 21		Außerordentliches Ergebnis	0,00	0	0	0	0	0
E 22		Saldo aus internen Leistungsbeziehungen	0,00	0	0	0	0	0
E 23	=	<b>Jahresergebnis (Jahresüberschuss / Jahresfehlbetrag) des Teilhaushalts (Summe E 20 bis E 22)</b>	<b>7.838,00</b>	<b>-24.350</b>	<b>-15.800</b>	<b>-4.000</b>	<b>-4.150</b>	<b>-4.350</b>

# Teilergebnishaushalt 2023

Gemeinde: 05 OG Gackebach

Teilhaushalt 03 Gestaltung Umwelt  
Leistung 51160 Bodenordnung und Liegenschaftskataster

Ifd. Nr.	Teilergebnishaushalt		Ergebnis des Haushaltsvorjahres	Ansätze des Haushaltsvorjahres einschl. Nachträge	Ansatz des Haushaltsjahres	Planungsdaten des Haushaltsfolgejahres	Planungsdaten des zweiten Haushaltsfolgejahres	Planungsdaten des dritten Haushaltsfolgejahres
			2021	2022	2023	2024	2025	2026
			in €	in €	in €	in €	in €	in €
E 1	+	Steuern und ähnliche Abgaben	0,00	0	0	0	0	0
E 2	+	Zuwendungen, allgemeine Umlagen und sonstige Transfererträge	0,00	0	0	0	0	0
E 3	+	Erträge der sozialen Sicherung	0,00	0	0	0	0	0
E 4	+	Öffentlich-rechtliche Leistungsentgelte	0,00	0	0	0	0	0
E 5	+	Privatrechtliche Leistungsentgelte	0,00	0	0	0	0	0
E 6	+	Kostenerstattungen und Kostenumlagen	0,00	0	0	0	0	0
E 7	+	Sonstige laufende Erträge	0,00	0	0	0	0	0
<b>E 8</b>	<b>=</b>	<b>Summe der laufenden Erträge aus Verwaltungstätigkeit (Summe E 1 bis E 7)</b>	<b>0,00</b>	<b>0</b>	<b>0</b>	<b>0</b>	<b>0</b>	<b>0</b>
E 9	-	Personal- und Versorgungsaufwendungen	0,00	0	0	0	0	0
E 10	-	Aufwendungen für Sach- und Dienstleistungen	0,00	0	0	0	0	0
E 11	-	Abschreibungen	0,00	0	0	0	0	0
E 12	-	Zuwendungen, Umlagen und sonstige Transferaufwendungen	0,00	0	0	0	0	0
E 13	-	Aufwendungen der sozialen Sicherung	0,00	0	0	0	0	0
E 14	-	Sonstige laufenden Aufwendungen	6.635,32	60.000	0	0	0	0
		<i>56256000 Aufwendungen für Durchführung von Umlagungsverfahren - siehe 51100.56255000</i>	<i>6.635,32</i>	<i>60.000</i>	<i>0</i>	<i>0</i>	<i>0</i>	<i>0</i>
<b>E 15</b>	<b>=</b>	<b>Summe der laufenden Aufwendungen aus Verwaltungstätigkeit (Summe E 9 bis E 14)</b>	<b>6.635,32</b>	<b>60.000</b>	<b>0</b>	<b>0</b>	<b>0</b>	<b>0</b>
<b>E 16</b>	<b>=</b>	<b>Laufendes Ergebnis aus Verwaltungstätigkeit (Saldo E 8 und E 15)</b>	<b>-6.635,32</b>	<b>-60.000</b>	<b>0</b>	<b>0</b>	<b>0</b>	<b>0</b>
E 17	+	Zinserträge und sonstige Finanzerträge	0,00	0	0	0	0	0
E 18	-	Zinsaufwendungen und sonstige Finanzaufwendungen	0,00	0	0	0	0	0
<b>E 19</b>	<b>=</b>	<b>Saldo der Zins -und sonstigen Finanzerträge und -aufwendungen (Saldo E 17 und E 18)</b>	<b>0,00</b>	<b>0</b>	<b>0</b>	<b>0</b>	<b>0</b>	<b>0</b>
<b>E 20</b>	<b>=</b>	<b>Ordentliches Ergebnis (Summe E 16 bis E 19)</b>	<b>-6.635,32</b>	<b>-60.000</b>	<b>0</b>	<b>0</b>	<b>0</b>	<b>0</b>
E 21		Außerordentliches Ergebnis	0,00	0	0	0	0	0
E 22		Saldo aus internen Leistungsbeziehungen	0,00	0	0	0	0	0
<b>E 23</b>	<b>=</b>	<b>Jahresergebnis (Jahresüberschuss / Jahresfehlbetrag) des Teilhaushalts (Summe E 20 bis E 22)</b>	<b>-6.635,32</b>	<b>-60.000</b>	<b>0</b>	<b>0</b>	<b>0</b>	<b>0</b>

# Teilergebnishaushalt 2023

Gemeinde: 05 OG Gackebach

Teilhaushalt 03 Gestaltung Umwelt  
Leistung 54100 Gemeindefstraßen

lfd. Nr.	Teilergebnishaushalt		Ergebnis des Haushaltsvorjahres	Ansätze des Haushaltsvorjahres einschl. Nachträge	Ansatz des Haushaltsjahres	Planungsdaten des Haushaltsfolgejahres	Planungsdaten des zweiten Haushaltsfolgejahres	Planungsdaten des dritten Haushaltsfolgejahres
			2021	2022	2023	2024	2025	2026
			in €	in €	in €	in €	in €	in €
E 1	+	Steuern und ähnliche Abgaben	0,00	0	0	0	0	0
E 2	+	Zuwendungen, allgemeine Umlagen und sonstige Transfererträge	20.316,00	20.350	20.400	20.400	20.400	20.400
		<i>41510000 Sonderposten aus Zuwendungen</i>	20.316,00	20.350	20.400	20.400	20.400	20.400
E 3	+	Erträge der sozialen Sicherung	0,00	0	0	0	0	0
E 4	+	Öffentlich-rechtliche Leistungsentgelte	76.455,00	76.500	76.500	76.500	76.500	76.500
		<i>43700000 Erträge aus der Auflösung von Sonderposten für Beiträge und ähnliche Entgelte</i>	76.455,00	76.500	76.500	76.500	76.500	76.500
E 5	+	Privatrechtliche Leistungsentgelte	0,00	0	0	0	0	0
E 6	+	Kostenerstattungen und Kostenumlagen	0,00	350	350	350	350	350
		<i>44290000 Kostenerstattungen und Kostenumlagen von Sonstigen</i>	0,00	350	350	350	350	350
		<i>- Erstattung Brückenprüfung Karlsheim</i>						
E 7	+	Sonstige laufende Erträge	14.516,11	14.550	15.750	14.550	14.550	14.550
		<i>46250000 Konzessionsabgaben</i>	14.093,78	14.100	15.000	14.100	14.100	14.100
		<i>46270000 Versicherungserstattungen</i>	0,00	0	250	0	0	0
		<i>46290000 Weitere sonstige laufende Erträge / Sonstige</i>	422,33	450	500	450	450	450
		<i>- Preisnachlass für Netznutzung</i>						
E 8	=	<b>Summe der laufenden Erträge aus Verwaltungstätigkeit (Summe E 1 bis E 7)</b>	<b>111.287,11</b>	<b>111.750</b>	<b>113.000</b>	<b>111.800</b>	<b>111.800</b>	<b>111.800</b>
E 9	-	Personal- und Versorgungsaufwendungen	0,00	0	0	0	0	0
E 10	-	Aufwendungen für Sach- und Dienstleistungen	57.871,80	65.000	77.000	55.200	57.250	59.150
		<i>52210000 Aufwendungen für Strom</i>	6.220,85	7.000	14.000	14.500	15.000	15.500
		<i>- Strom Straßenbeleuchtung</i>						
		<i>52313000 Gebäude einschließlich der Bestandteile, die dem Gebäude zuzurechnen sind</i>	0,00	500	500	550	550	550
		<i>- Buswartehallen</i>						
		<i>52321000 Bewirtschaftung der Grundstücke</i>	20.222,54	18.000	18.000	18.900	19.750	20.550
		<i>- lfd. Straßenoberflächenentwässerung</i>						
		<i>52331000 Brücken, Tunnel und ingenieurtechnische Anlagen</i>	766,36	2.500	2.500	2.650	2.750	2.850
		<i>52338000 Straßen, Wege, Plätze und Verkehrslenkungsanlagen</i>	26.554,88	15.000	30.000	10.000	10.000	10.000
		<i>- allgemeine Straßenunterhaltung (10.000 EUR)</i>						
		<i>- Sonderbedarf:</i>						
		<i>+ Zuwegung Spielplatz (20.000 EUR)</i>						
		<i>52339000 Unterhaltung des Infrastrukturvermögens / Sonstiges</i>	2.210,60	15.000	5.000	5.250	5.500	5.700
		<i>- Unterhaltung Straßenbeleuchtung (5.000 EUR) (Wartung, Reinigung, Störungsbeseitigung)</i>						
		<i>52380000 Geringwertige Geräte, Ausstattungs- und sonstige Gebrauchsgegenstände</i>	0,00	5.000	5.000	1.250	1.500	1.700
		<i>- Erneuerung Straßenbeschilderung Gackebach, OT-Dies und OT Kirchähr</i>						
		<i>52920000 sonstige Aufwendungen für Dienstleistungen</i>	1.896,57	2.000	2.000	2.100	2.200	2.300
E 11	-	Abschreibungen	132.956,00	132.900	132.700	139.350	145.600	151.450
		<i>53230000 Abschreibungen auf gezahlte Investitionszuschüsse als Nutzungsberechtigter</i>	13.283,00	13.300	13.300	13.950	14.600	15.200

# Teilergebnishaushalt 2023

Gemeinde: 05 OG Gackebach

Teilhaushalt 03 Gestaltung Umwelt  
Leistung 54100 Gemeindefstraßen

lfd. Nr.	Teilergebnishaushalt	Ergebnis des Haushaltsvorjahres	Ansätze des Haushaltsvorjahres einschl. Nachträge	Ansatz des Haushaltsjahres	Planungsdaten des Haushaltsfolgejahres	Planungsdaten des zweiten Haushaltsfolgejahres	Planungsdaten des dritten Haushaltsfolgejahres
		2021	2022	2023	2024	2025	2026
		in €	in €	in €	in €	in €	in €
	53490000 Abschreibungen auf bebaute Grundstücke und grundstücksgleiche Rechte mit sonstigen Gebäuden	305,00	300	300	300	350	350
	53510000 Brücken, Tunnel und ingenieurtechnische Anlagen	608,00	650	700	750	750	800
	53580000 Straßen, Wege, Plätze und Verkehrlenkungsanlagen	118.268,00	118.150	117.900	123.800	129.350	134.550
	53820000 Abschreibungen auf Maschinen und technische Anlagen	401,00	450	500	550	550	550
	53850000 Abschreibungen auf die Betriebs- und Geschäftsausstattung	91,00	50	0	0	0	0
E 12	- Zuwendungen, Umlagen und sonstige Transferaufwendungen	0,00	0	0	0	0	0
E 13	- Aufwendungen der sozialen Sicherung	0,00	0	0	0	0	0
E 14	- Sonstige laufenden Aufwendungen	2.558,62	300	300	300	350	350
	56253000 Gerichts-, Anwalts-, Notar-, Gerichtsvollzieherkosten usw.	0,00	300	300	300	350	350
	56512000 Verluste aus dem Abgang von Gegenständen des Anlagevermögens - Sachanlagen	2.558,62	0	0	0	0	0
E 15	= Summe der laufenden Aufwendungen aus Verwaltungstätigkeit (Summe E 9 bis E 14)	193.386,42	198.200	210.000	194.850	203.200	210.950
E 16	= Laufendes Ergebnis aus Verwaltungstätigkeit (Saldo E 8 und E 15)	-82.099,31	-86.450	-97.000	-83.050	-91.400	-99.150
E 17	+ Zinserträge und sonstige Finanzerträge	421,00	250	250	250	250	250
	47200000 Zinsen aus Stundungen und Verrentungen	421,00	250	250	250	250	250
E 18	- Zinsaufwendungen und sonstige Finanzaufwendungen	0,00	0	0	0	0	0
E 19	= Saldo der Zins- und sonstigen Finanzerträge und -aufwendungen (Saldo E 17 und E 18)	421,00	250	250	250	250	250
E 20	= Ordentliches Ergebnis (Summe E 16 bis E 19)	-81.678,31	-86.200	-96.750	-82.800	-91.150	-98.900
E 21	Außerordentliches Ergebnis	0,00	0	0	0	0	0
E 22	Saldo aus internen Leistungsbeziehungen	0,00	0	0	0	0	0
E 23	= Jahresergebnis (Jahresüberschuss / Jahresfehlbetrag) des Teilhaushalts (Summe E 20 bis E 22)	-81.678,31	-86.200	-96.750	-82.800	-91.150	-98.900



# Teilergebnishaushalt 2023

Gemeinde: 05 OG Gackebach

Teilhaushalt 03 Gestaltung Umwelt  
Leistung 54510 Kommunale Straßenreinigung, kommunaler Winterdienst

Ifd. Nr.	Teilergebnishaushalt		Ergebnis des Haushaltsvorjahres	Ansätze des Haushaltsvorjahres einschl. Nachträge	Ansatz des Haushaltsjahres	Planungsdaten des Haushaltsfolgejahres	Planungsdaten des zweiten Haushaltsfolgejahres	Planungsdaten des dritten Haushaltsfolgejahres
			2021	2022	2023	2024	2025	2026
			in €	in €	in €	in €	in €	in €
E 1	+	Steuern und ähnliche Abgaben	0,00	0	0	0	0	0
E 2	+	Zuwendungen, allgemeine Umlagen und sonstige Transfererträge	0,00	0	0	0	0	0
E 3	+	Erträge der sozialen Sicherung	0,00	0	0	0	0	0
E 4	+	Öffentlich-rechtliche Leistungsentgelte	0,00	0	0	0	0	0
E 5	+	Privatrechtliche Leistungsentgelte	0,00	0	0	0	0	0
E 6	+	Kostenerstattungen und Kostenumlagen	0,00	0	0	0	0	0
E 7	+	Sonstige laufende Erträge	0,00	0	0	0	0	0
<b>E 8</b>	<b>=</b>	<b>Summe der laufenden Erträge aus Verwaltungstätigkeit (Summe E 1 bis E 7)</b>	<b>0,00</b>	<b>0</b>	<b>0</b>	<b>0</b>	<b>0</b>	<b>0</b>
E 9	-	Personal- und Versorgungsaufwendungen	0,00	0	0	0	0	0
E 10	-	Aufwendungen für Sach- und Dienstleistungen	6.595,26	7.500	7.000	7.400	7.700	8.000
		52338000 Straßen, Wege, Plätze und Verkehrsmittelanlagen	2.049,23	2.500	2.000	2.100	2.200	2.300
		- Ansatzanpassung an Ergebnis 2022						
		52543000 Kostenerstattungen an Gemeinden und Gemeindeverbände	1.354,15	1.500	1.500	1.600	1.650	1.700
		- vertragliche Erstattung Winterdienst an OG Hübigen						
		52910000 sonstige Aufwendungen für Sachleistungen	1.892,10	2.000	2.000	2.100	2.200	2.300
		- vertragliche Erstattung Winterdienst Maschinenkosten an die OG Hübigen						
		52920000 sonstige Aufwendungen für Dienstleistungen	1.299,78	1.500	1.500	1.600	1.650	1.700
		- sonstiger Winterdienst						
E 11	-	Abschreibungen	0,00	0	0	0	0	0
E 12	-	Zuwendungen, Umlagen und sonstige Transferaufwendungen	0,00	0	0	0	0	0
E 13	-	Aufwendungen der sozialen Sicherung	0,00	0	0	0	0	0
E 14	-	Sonstige laufenden Aufwendungen	0,00	0	0	0	0	0
<b>E 15</b>	<b>=</b>	<b>Summe der laufenden Aufwendungen aus Verwaltungstätigkeit (Summe E 9 bis E 14)</b>	<b>6.595,26</b>	<b>7.500</b>	<b>7.000</b>	<b>7.400</b>	<b>7.700</b>	<b>8.000</b>
<b>E 16</b>	<b>=</b>	<b>Laufendes Ergebnis aus Verwaltungstätigkeit (Saldo E 8 und E 15)</b>	<b>-6.595,26</b>	<b>-7.500</b>	<b>-7.000</b>	<b>-7.400</b>	<b>-7.700</b>	<b>-8.000</b>
E 17	+	Zinserträge und sonstige Finanzerträge	0,00	0	0	0	0	0
E 18	-	Zinsaufwendungen und sonstige Finanzaufwendungen	0,00	0	0	0	0	0
<b>E 19</b>	<b>=</b>	<b>Saldo der Zins -und sonstigen Finanzerträge und -aufwendungen (Saldo E 17 und E 18)</b>	<b>0,00</b>	<b>0</b>	<b>0</b>	<b>0</b>	<b>0</b>	<b>0</b>
<b>E 20</b>	<b>=</b>	<b>Ordentliches Ergebnis (Summe E 16 bis E 19)</b>	<b>-6.595,26</b>	<b>-7.500</b>	<b>-7.000</b>	<b>-7.400</b>	<b>-7.700</b>	<b>-8.000</b>
E 21		Außerordentliches Ergebnis	0,00	0	0	0	0	0
E 22		Saldo aus internen Leistungsbeziehungen	0,00	0	0	0	0	0
<b>E 23</b>	<b>=</b>	<b>Jahresergebnis (Jahresüberschuss / Jahresfehlbetrag) des Teilhaushalts (Summe E 20 bis E 22)</b>	<b>-6.595,26</b>	<b>-7.500</b>	<b>-7.000</b>	<b>-7.400</b>	<b>-7.700</b>	<b>-8.000</b>

# Teilergebnishaushalt 2023

Gemeinde: 05 OG Gackebach

Teilhaushalt 03 Gestaltung Umwelt  
Leistung 55110 Öffentliches Grün, Landschaftsbau

Ifd. Nr.	Teilergebnishaushalt	Ergebnis des Haushaltsvorjahres	Ansätze des Haushaltsvorjahres einschl. Nachträge	Ansatz des Haushaltsjahres	Planungsdaten des Haushaltsfolgejahres	Planungsdaten des zweiten Haushaltsfolgejahres	Planungsdaten des dritten Haushaltsfolgejahres	
		2021	2022	2023	2024	2025	2026	
		in €	in €	in €	in €	in €	in €	
E 1	+	Steuern und ähnliche Abgaben	0,00	0	0	0	0	0
E 2	+	Zuwendungen, allgemeine Umlagen und sonstige Transfererträge	0,00	0	0	0	0	0
E 3	+	Erträge der sozialen Sicherung	0,00	0	0	0	0	0
E 4	+	Öffentlich-rechtliche Leistungsentgelte	0,00	0	0	0	0	0
E 5	+	Privatrechtliche Leistungsentgelte	0,00	0	0	0	0	0
E 6	+	Kostenerstattungen und Kostenumlagen	500,00	250	250	250	250	250
		44290000 Kostenerstattungen und Kostenumlagen von Sonstigen	500,00	250	250	250	250	250
		- Einnahmen Schredderplatz - vorsorglich -						
E 7	+	Sonstige laufende Erträge	0,00	0	0	0	0	0
E 8	=	<b>Summe der laufenden Erträge aus Verwaltungstätigkeit (Summe E 1 bis E 7)</b>	<b>500,00</b>	<b>250</b>	<b>250</b>	<b>250</b>	<b>250</b>	<b>250</b>
E 9	-	Personal- und Versorgungsaufwendungen	0,00	0	0	0	0	0
E 10	-	Aufwendungen für Sach- und Dienstleistungen	29.279,18	65.650	84.750	29.950	30.200	30.400
		52210000 Aufwendungen für Strom	100,00	100	200	200	200	250
		- Strom für Wasserpumpe Brunnenplatz						
		52230000 Aufwendungen für Wasser/Abwasser	68,16	150	150	150	150	150
		- wiederkehrende Beiträge Niederschlagswasser						
		52260000 Aufwendungen für die Abfallbeseitigung	1.218,00	4.000	3.000	3.150	3.300	3.400
		- Aufwendungen Schredderplatz						
		52311000 Unterhaltung der Grundstücke	6.649,06	45.000	65.000	10.000	10.000	10.000
		- allgemeine Grünflächenpflege und Bekämpfung des Eichenprozessionsspinners (10.000 EUR)						
		- Sonderbedarf:						
		+ Neugestaltung Beete Halfterweg (15.000 EUR)						
		+ Neugestaltung Beete Brunnenplatz (20.000 EUR)						
		+ Neugestaltung Beete im OT Dies (20.000 EUR)						
		52370000 Unterhaltung der Betriebs- und Geschäftsausstattung	336,31	400	400	400	450	450
		52380000 Geringwertige Geräte, Ausstattungs-, Ausrüstungs- und sonstige Gebrauchsgegenstände	1.400,00	1.000	1.000	1.050	1.100	1.150
		- allgemeiner Pauschalansatz						
		52920000 sonstige Aufwendungen für Dienstleistungen	19.507,65	15.000	15.000	15.000	15.000	15.000
		- Baumpflege, Baumkontrollen						
E 11	-	Abschreibungen	800,00	800	800	850	900	900
		53580000 Straßen, Wege, Plätze und Verkehrlenkungsanlagen	757,00	800	800	850	900	900
		53850000 Abschreibungen auf die Betriebs- und Geschäftsausstattung	43,00	0	0	0	0	0
E 12	-	Zuwendungen, Umlagen und sonstige Transferaufwendungen	0,00	0	0	0	0	0
E 13	-	Aufwendungen der sozialen Sicherung	0,00	0	0	0	0	0
E 14	-	Sonstige laufende Aufwendungen	0,00	50	50	50	50	50
		56390000 Geschäftsaufwendungen / Sonstiges	0,00	50	50	50	50	50
E 15	=	<b>Summe der laufenden Aufwendungen aus Verwaltungstätigkeit (Summe E 9 bis E 14)</b>	<b>30.079,18</b>	<b>66.500</b>	<b>85.600</b>	<b>30.850</b>	<b>31.150</b>	<b>31.350</b>
E 16	=	<b>Laufendes Ergebnis aus Verwaltungstätigkeit (Saldo E 8 und E 15)</b>	<b>-29.579,18</b>	<b>-66.250</b>	<b>-85.350</b>	<b>-30.600</b>	<b>-30.900</b>	<b>-31.100</b>

# Teilergebnishaushalt 2023

Gemeinde: 05 OG Gackebach

Teilhaushalt 03 Gestaltung Umwelt  
Leistung 55110 Öffentliches Grün, Landschaftsbau

Ifd. Nr.	Teilergebnishaushalt		Ergebnis des Haushaltsvorjahres	Ansätze des Haushaltsvorjahres einschl. Nachträge	Ansatz des Haushaltsjahres	Planungsdaten des Haushaltsfolgejahres	Planungsdaten des zweiten Haushaltsfolgejahres	Planungsdaten des dritten Haushaltsfolgejahres
			2021	2022	2023	2024	2025	2026
			in €	in €	in €	in €	in €	in €
E 17	+	Zinserträge und sonstige Finanzerträge	0,00	0	0	0	0	0
E 18	-	Zinsaufwendungen und sonstige Finanzaufwendungen	0,00	0	0	0	0	0
E 19	=	Saldo der Zins - und sonstigen Finanzerträge und -aufwendungen (Saldo E 17 und E 18)	0,00	0	0	0	0	0
E 20	=	Ordentliches Ergebnis (Summe E 16 bis E 19)	-29.579,18	-66.250	-85.350	-30.600	-30.900	-31.100
E 21		Außerordentliches Ergebnis	0,00	0	0	0	0	0
E 22		Saldo aus internen Leistungsbeziehungen	0,00	0	0	0	0	0
E 23	=	Jahresergebnis (Jahresüberschuss / Jahresfehlbetrag) des Teilhaushalts (Summe E 20 bis E 22)	-29.579,18	-66.250	-85.350	-30.600	-30.900	-31.100

# Teilergebnishaushalt 2023

Gemeinde: 05 OG Gackebach

Teilhaushalt 03 Gestaltung Umwelt  
Leistung 55120 Sonstige Erholungseinrichtungen

Ifd. Nr.	Teilergebnishaushalt		Ergebnis des Haushaltsvorjahres	Ansätze des Haushaltsvorjahres einschl. Nachträge	Ansatz des Haushaltsjahres	Planungsdaten des Haushaltsfolgejahres	Planungsdaten des zweiten Haushaltsfolgejahres	Planungsdaten des dritten Haushaltsfolgejahres
			2021	2022	2023	2024	2025	2026
			in €	in €	in €	in €	in €	in €
E 1	+	Steuern und ähnliche Abgaben	0,00	0	0	0	0	0
E 2	+	Zuwendungen, allgemeine Umlagen und sonstige Transfererträge	0,00	0	0	0	0	0
E 3	+	Erträge der sozialen Sicherung	0,00	0	0	0	0	0
E 4	+	Öffentlich-rechtliche Leistungsentgelte	7.856,93	9.200	5.250	5.400	5.450	5.600
		43210000 Entgelte für die Benutzung von öffentlichen Einrichtungen und für wirtschaftliche Dienstleistungen	940,00	900	1.250	900	900	900
		- Mieteinnahmen Grillhütte						
		43228000 Parkgebühren	6.916,93	8.300	4.000	4.500	4.550	4.700
		- Wild- und Freizeitpark						
E 5	+	Privatrechtliche Leistungsentgelte	0,00	0	0	0	0	0
E 6	+	Kostenerstattungen und Kostenumlagen	0,00	0	0	0	0	0
E 7	+	Sonstige laufende Erträge	0,00	0	0	0	0	0
E 8	=	<b>Summe der laufenden Erträge aus Verwaltungstätigkeit (Summe E 1 bis E 7)</b>	<b>7.856,93</b>	<b>9.200</b>	<b>5.250</b>	<b>5.400</b>	<b>5.450</b>	<b>5.600</b>
E 9	-	Personal- und Versorgungsaufwendungen	0,00	0	0	0	0	0
E 10	-	Aufwendungen für Sach- und Dienstleistungen	2.271,96	17.250	6.750	7.050	7.300	7.550
		52210000 Aufwendungen für Strom	254,98	200	400	400	450	450
		52230000 Aufwendungen für Wasser/Abwasser	89,45	100	100	100	100	100
		52311000 Unterhaltung der Grundstücke	148,75	1.000	1.000	1.050	1.100	1.150
		- Grillhütte (Nebenanlagen)						
		52313000 Gebäude einschließlich der Bestandteile, die dem Gebäude zuzurechnen sind	26,99	1.000	1.000	1.050	1.100	1.150
		- Grillhütte						
		52338000 Straßen, Wege, Plätze und Verkehrsmittelanlagen	106,01	10.150	1.000	1.000	1.000	1.000
		- allgemeiner Pauschalansatz (1.000 EUR)						
		52380000 Geringwertige Geräte, Ausstattungs-, Ausrüstungs- und sonstige Gebrauchsgegenstände	0,00	3.050	1.500	1.600	1.650	1.700
		- allgemeiner Pauschalansatz (1.500 EUR)						
		52920000 sonstige Aufwendungen für Dienstleistungen	1.645,78	1.750	1.750	1.850	1.900	2.000
E 11	-	Abschreibungen	1.045,00	1.050	1.000	1.050	1.100	1.150
		53490000 Abschreibungen auf bebaute Grundstücke und grundstücksgleiche Rechte mit sonstigen Gebäuden	995,00	1.000	1.000	1.050	1.100	1.150
		53510000 Brücken, Tunnel und ingenieurtechnische Anlagen	50,00	50	0	0	0	0
E 12	-	Zuwendungen, Umlagen und sonstige Transferaufwendungen	1.567,08	2.400	2.000	2.100	2.200	2.300
		54190000 Zuweisungen und Zuschüsse für laufende Zwecke an Sonstige	1.567,08	2.400	2.000	2.100	2.200	2.300
		- MGV "Cäcilia" Gackebach für Parkkartenverkauf Wild- und Freizeitpark						
E 13	-	Aufwendungen der sozialen Sicherung	0,00	0	0	0	0	0
E 14	-	Sonstige laufende Aufwendungen	0,00	500	25.500	800	1.000	1.100
		56390000 Geschäftsaufwendungen / Sonstiges	0,00	500	25.500	800	1.000	1.100
		- Grundansatz (500 EUR)						
		- Sonderbedarf:						
		+ vorsorgliche Mittelbereitstellung aufgrund der ungewissen Zukunft des Wild- und Freizeitparks über das Jahr 2023 hinaus (25.000 EUR)						

# Teilergebnishaushalt 2023

Gemeinde: 05 OG Gackebach

Teilhaushalt 03 Gestaltung Umwelt  
Leistung 55120 Sonstige Erholungseinrichtungen

lfd. Nr.	Teilergebnishaushalt	Ergebnis des Haushaltsvorjahres	Ansätze des Haushaltsvorjahres einschl. Nachträge	Ansatz des Haushaltsjahres	Planungsdaten des Haushaltsfolgejahres	Planungsdaten des zweiten Haushaltsfolgejahres	Planungsdaten des dritten Haushaltsfolgejahres	
		2021	2022	2023	2024	2025	2026	
		in €	in €	in €	in €	in €	in €	
E 15	=	Summe der laufenden Aufwendungen aus Verwaltungstätigkeit (Summe E 9 bis E 14)	4.884,04	21.200	35.250	11.000	11.600	12.100
E 16	=	Laufendes Ergebnis aus Verwaltungstätigkeit (Saldo E 8 und E 15)	2.972,89	-12.000	-30.000	-5.600	-6.150	-6.500
E 17	+	Zinserträge und sonstige Finanzerträge	0,00	0	0	0	0	0
E 18	-	Zinsaufwendungen und sonstige Finanzaufwendungen	0,00	0	0	0	0	0
E 19	=	Saldo der Zins -und sonstigen Finanzerträge und -aufwendungen (Saldo E 17 und E 18)	0,00	0	0	0	0	0
E 20	=	Ordentliches Ergebnis (Summe E 16 bis E 19)	2.972,89	-12.000	-30.000	-5.600	-6.150	-6.500
E 21		Außerordentliches Ergebnis	0,00	0	0	0	0	0
E 22		Saldo aus internen Leistungsbeziehungen	0,00	0	0	0	0	0
E 23	=	Jahresergebnis (Jahresüberschuss / Jahresfehlbetrag) des Teilhaushalts (Summe E 20 bis E 22)	2.972,89	-12.000	-30.000	-5.600	-6.150	-6.500

# Teilergebnishaushalt 2023

Gemeinde: 05 OG Gackebach

Teilhaushalt 03 Gestaltung Umwelt  
Leistung 55210 Gewässerunterhaltung

fd. Nr.	Teilergebnishaushalt		Ergebnis des Haushaltsvorjahres	Ansätze des Haushaltsvorjahres einschl. Nachträge	Ansatz des Haushaltsjahres	Planungsdaten des Haushaltsfolgejahres	Planungsdaten des zweiten Haushaltsfolgejahres	Planungsdaten des dritten Haushaltsfolgejahres
			2021	2022	2023	2024	2025	2026
			in €	in €	in €	in €	in €	in €
E 1	+	Steuern und ähnliche Abgaben	0,00	0	0	0	0	0
E 2	+	Zuwendungen, allgemeine Umlagen und sonstige Transfererträge	0,00	35.000	20.000	2.500	0	0
		<i>41442000 Zuweisungen und Zuschüsse für laufende Zwecke vom Land</i>	<i>0,00</i>	<i>35.000</i>	<i>20.000</i>	<i>2.500</i>	<i>0</i>	<i>0</i>
		<i>- Es wird mit einer 90 %igen Landesförderung zur Erstellung Hochwasserschutzkonzeptes gerechnet</i>						
E 3	+	Erträge der sozialen Sicherung	0,00	0	0	0	0	0
E 4	+	Öffentlich-rechtliche Leistungsentgelte	0,00	0	0	0	0	0
E 5	+	Privatrechtliche Leistungsentgelte	0,00	0	0	0	0	0
E 6	+	Kostenerstattungen und Kostenumlagen	0,00	0	0	0	0	0
E 7	+	Sonstige laufende Erträge	0,00	0	0	0	0	0
E 8	=	<b>Summe der laufenden Erträge aus Verwaltungstätigkeit (Summe E 1 bis E 7)</b>	<b>0,00</b>	<b>35.000</b>	<b>20.000</b>	<b>2.500</b>	<b>0</b>	<b>0</b>
E 9	-	Personal- und Versorgungsaufwendungen	0,00	0	0	0	0	0
E 10	-	Aufwendungen für Sach- und Dienstleistungen	0,00	0	0	0	0	0
E 11	-	Abschreibungen	0,00	0	0	0	0	0
E 12	-	Zuwendungen, Umlagen und sonstige Transferaufwendungen	0,00	0	0	0	0	0
E 13	-	Aufwendungen der sozialen Sicherung	0,00	0	0	0	0	0
E 14	-	Sonstige laufenden Aufwendungen	0,00	50.000	25.000	0	0	0
		<i>56259000 Sachverständigen-, Gerichts- und ähnliche Aufwendungen / Sonstige</i>	<i>0,00</i>	<i>50.000</i>	<i>25.000</i>	<i>0</i>	<i>0</i>	<i>0</i>
		<i>- Hochwasserschutzkonzept</i>						
E 15	=	<b>Summe der laufenden Aufwendungen aus Verwaltungstätigkeit (Summe E 9 bis E 14)</b>	<b>0,00</b>	<b>50.000</b>	<b>25.000</b>	<b>0</b>	<b>0</b>	<b>0</b>
E 16	=	<b>Laufendes Ergebnis aus Verwaltungstätigkeit (Saldo E 8 und E 15)</b>	<b>0,00</b>	<b>-15.000</b>	<b>-5.000</b>	<b>2.500</b>	<b>0</b>	<b>0</b>
E 17	+	Zinserträge und sonstige Finanzerträge	0,00	0	0	0	0	0
E 18	-	Zinsaufwendungen und sonstige Finanzaufwendungen	0,00	0	0	0	0	0
E 19	=	<b>Saldo der Zins- und sonstigen Finanzerträge und -aufwendungen (Saldo E 17 und E 18)</b>	<b>0,00</b>	<b>0</b>	<b>0</b>	<b>0</b>	<b>0</b>	<b>0</b>
E 20	=	<b>Ordentliches Ergebnis (Summe E 16 bis E 19)</b>	<b>0,00</b>	<b>-15.000</b>	<b>-5.000</b>	<b>2.500</b>	<b>0</b>	<b>0</b>
E 21		Außerordentliches Ergebnis	0,00	0	0	0	0	0
E 22		Saldo aus internen Leistungsbeziehungen	0,00	0	0	0	0	0
E 23	=	<b>Jahresergebnis (Jahresüberschuss / Jahresfehlbetrag) des Teilhaushalts (Summe E 20 bis E 22)</b>	<b>0,00</b>	<b>-15.000</b>	<b>-5.000</b>	<b>2.500</b>	<b>0</b>	<b>0</b>

# Teilergebnishaushalt 2023

Gemeinde: 05 OG Gackebach

Teilhaushalt 03 Gestaltung Umwelt  
Leistung 55310 Friedhofswesen (Friedhofsanlagen, einschließlich Friedwald)

Ifd. Nr.	Teilergebnishaushalt		Ergebnis des Haushaltsvorjahres	Ansätze des Haushaltsvorjahres einschl. Nachträge	Ansatz des Haushaltsjahres	Planungsdaten des Haushaltsfolgejahres	Planungsdaten des zweiten Haushaltsfolgejahres	Planungsdaten des dritten Haushaltsfolgejahres
			2021	2022	2023	2024	2025	2026
			in €	in €	in €	in €	in €	in €
E 1	+	Steuern und ähnliche Abgaben	0,00	0	0	0	0	0
E 2	+	Zuwendungen, allgemeine Umlagen und sonstige Transfererträge	0,00	0	0	0	0	0
E 3	+	Erträge der sozialen Sicherung	0,00	0	0	0	0	0
E 4	+	Öffentlich-rechtliche Leistungsentgelte	3.481,24	2.950	3.100	3.100	3.100	3.100
		<i>43224000 Entgelte / für das Bestattungswesen</i>	2.305,00	2.000	2.000	2.000	2.000	2.000
		<i>43900000 Erträge aus der Auflösung von Sonderposten für Grabnutzungsentgelte</i>	1.176,24	950	1.100	1.100	1.100	1.100
E 5	+	Privatrechtliche Leistungsentgelte	0,00	0	0	0	0	0
E 6	+	Kostenerstattungen und Kostenumlagen	0,00	0	0	0	0	0
E 7	+	Sonstige laufende Erträge	0,00	0	0	0	0	0
E 8	=	<b>Summe der laufenden Erträge aus Verwaltungstätigkeit (Summe E 1 bis E 7)</b>	<b>3.481,24</b>	<b>2.950</b>	<b>3.100</b>	<b>3.100</b>	<b>3.100</b>	<b>3.100</b>
E 9	-	Personal- und Versorgungsaufwendungen	0,00	0	0	0	0	0
E 10	-	Aufwendungen für Sach- und Dienstleistungen	8.926,54	13.450	30.400	10.850	11.200	11.600
		<i>52210000 Aufwendungen für Strom</i>	87,07	200	400	400	450	450
		<i>52230000 Aufwendungen für Wasser/Abwasser</i>	159,23	200	200	200	200	250
		<i>52260000 Aufwendungen für die Abfallbeseitigung</i>	1.553,28	1.700	1.700	1.800	1.850	1.950
		<i>52311000 Unterhaltung der Grundstücke</i>	1.369,18	5.500	22.000	2.000	2.000	2.000
		<i>- allgemeine Unterhaltungspauschale (2.000 EUR)</i>						
		<i>- Sonderbedarf:</i>						
		<i>+ Schaffung einer Lager- und Stellfläche am östlichen Rand des Friedhofs (20.000 EUR)</i>						
		<i>52313000 Gebäude einschließlich der Bestandteile, die dem Gebäude zuzurechnen sind</i>	223,80	250	500	550	550	550
		<i>- allgemeine Unterhaltungspauschale</i>						
		<i>52370000 Unterhaltung der Betriebs- und Geschäftsausstattung</i>	0,00	50	50	50	50	50
		<i>52380000 Geringwertige Geräte, Ausstattungs-, Ausrüstungs- und sonstige Gebrauchsgegenstände</i>	0,00	50	50	50	50	50
		<i>52920000 sonstige Aufwendungen für Dienstleistungen</i>	5.533,98	5.500	5.500	5.800	6.050	6.300
		<i>- Grabbereitung, Pflegearbeiten und Standsicherheitsprüfungen</i>						
E 11	-	Abschreibungen	6.895,59	7.000	7.100	7.400	7.800	8.100
		<i>53230000 Abschreibungen auf gezahlte Investitionszuschüsse als Nutzungsberechtigter</i>	205,00	250	300	300	350	350
		<i>53300000 Abschreibungen auf unbebaute Grundstücke und grundstücksgleiche Rechte</i>	6.352,59	6.400	6.400	6.700	7.000	7.300
		<i>53580000 Straßen, Wege, Plätze und Verkehrslenkungsanlagen</i>	338,00	350	400	400	450	450
E 12	-	Zuwendungen, Umlagen und sonstige Transferaufwendungen	0,00	0	0	0	0	0
E 13	-	Aufwendungen der sozialen Sicherung	0,00	0	0	0	0	0
E 14	-	Sonstige laufende Aufwendungen	0,00	0	0	0	0	0
E 15	=	<b>Summe der laufenden Aufwendungen aus Verwaltungstätigkeit (Summe E 9 bis E 14)</b>	<b>15.822,13</b>	<b>20.450</b>	<b>37.500</b>	<b>18.250</b>	<b>19.000</b>	<b>19.700</b>
E 16	=	<b>Laufendes Ergebnis aus Verwaltungstätigkeit (Saldo E 8 und E 15)</b>	<b>-12.340,89</b>	<b>-17.500</b>	<b>-34.400</b>	<b>-15.150</b>	<b>-15.900</b>	<b>-16.600</b>

# Teilergebnishaushalt 2023

Gemeinde: 05 OG Gackebach

Teilhaushalt 03 Gestaltung Umwelt  
 Leistung 55310 Friedhofswesen (Friedhofsanlagen, einschließlich Friedwald)

Ifd. Nr.	Teilergebnishaushalt		Ergebnis des Haushaltsvorjahres	Ansätze des Haushaltsvorjahres einschl. Nachträge	Ansatz des Haushaltsjahres	Planungsdaten des Haushaltsfolgejahres	Planungsdaten des zweiten Haushaltsfolgejahres	Planungsdaten des dritten Haushaltsfolgejahres
			2021	2022	2023	2024	2025	2026
			in €	in €	in €	in €	in €	in €
E 17	+	Zinserträge und sonstige Finanzerträge	0,00	0	0	0	0	0
E 18	-	Zinsaufwendungen und sonstige Finanzaufwendungen	0,00	0	0	0	0	0
E 19	=	Saldo der Zins - und sonstigen Finanzerträge und -aufwendungen (Saldo E 17 und E 18)	0,00	0	0	0	0	0
E 20	=	Ordentliches Ergebnis (Summe E 16 bis E 19)	-12.340,89	-17.500	-34.400	-15.150	-15.900	-16.600
E 21		Außerordentliches Ergebnis	0,00	0	0	0	0	0
E 22		Saldo aus internen Leistungsbeziehungen	0,00	0	0	0	0	0
E 23	=	Jahresergebnis (Jahresüberschuss / Jahresfehlbetrag) des Teilhaushalts (Summe E 20 bis E 22)	-12.340,89	-17.500	-34.400	-15.150	-15.900	-16.600



# Teilergebnishaushalt 2023

Gemeinde: 05 OG Gackebach

Teilhaushalt 03 Gestaltung Umwelt  
Leistung 55510 Kommunale Forstwirtschaft

Ifd. Nr.	Teilergebnishaushalt	Ergebnis des Haushaltsvorjahres	Ansätze des Haushaltsvorjahres einschl. Nachträge	Ansatz des Haushaltsjahres	Planungsdaten des Haushaltsfolgejahres	Planungsdaten des zweiten Haushaltsfolgejahres	Planungsdaten des dritten Haushaltsfolgejahres
		2021	2022	2023	2024	2025	2026
		in €	in €	in €	in €	in €	in €
E 1	+	Steuern und ähnliche Abgaben	0,00	0	0	0	0
E 2	+	Zuwendungen, allgemeine Umlagen und sonstige Transfererträge	41.961,00	0	0	0	0
		41442000 Zuweisungen und Zuschüsse für laufende Zwecke vom Land	41.961,00	0	0	0	0
E 3	+	Erträge der sozialen Sicherung	0,00	0	0	0	0
E 4	+	Öffentlich-rechtliche Leistungsentgelte	0,00	0	0	0	0
E 5	+	Privatrechtliche Leistungsentgelte	24.008,85	36.719	76.950	52.100	52.100
		44110000 Erträge aus Verkäufen von Vorräten	21.902,26	34.613	74.850	50.000	50.000
		44120000 Mieten und Pachten	2.106,59	2.106	2.100	2.100	2.100
		- Waldpacht					
E 6	+	Kostenerstattungen und Kostenumlagen	0,00	7	0	0	0
		44290000 Kostenerstattungen und Kostenumlagen von Sonstigen	0,00	7	0	0	0
		- Erstattung Waldbrandversicherung (Wild- und Freizeitpark)					
E 7	+	Sonstige laufende Erträge	17.170,47	0	0	0	0
		46620000 Erträge aus Zuschreibungen	17.170,47	0	0	0	0
E 8	=	<b>Summe der laufenden Erträge aus Verwaltungstätigkeit (Summe E 1 bis E 7)</b>	<b>83.140,32</b>	<b>36.726</b>	<b>76.950</b>	<b>52.100</b>	<b>52.100</b>
E 9	-	Personal- und Versorgungsaufwendungen	0,00	0	0	0	0
E 10	-	Aufwendungen für Sach- und Dienstleistungen	70.221,25	58.898	72.550	46.500	49.450
		52543000 Kostenerstattungen an Gemeinden und Gemeindeverbände	9.480,00	10.913	12.800	13.450	14.050
		- Waldarbeitereinsätze					
		52543001 Kostenerstattungen und Kostenumlagen an Gemeinden und Gemeindeverbände (Sonderumlage Forst)	6.312,16	7.200	7.200	7.550	7.900
		- Sonderumlage Forst					
		52920000 sonstige Aufwendungen für Dienstleistungen	54.429,09	40.785	52.550	25.500	27.500
E 11	-	Abschreibungen	217,00	250	300	300	350
		53810000 Abschreibungen auf Fahrzeuge	217,00	250	300	300	350
E 12	-	Zuwendungen, Umlagen und sonstige Transferaufwendungen	0,00	0	0	0	0
E 13	-	Aufwendungen der sozialen Sicherung	0,00	0	0	0	0
E 14	-	Sonstige laufende Aufwendungen	479.508,53	7.268	9.100	9.550	10.000
		56341000 Fernmeldegebühren	58,80	80	100	100	100
		56390000 Geschäftsaufwendungen / Sonstiges	2.004,07	3.042	5.000	5.250	5.500
		- die für den Forstwirtschaftsplan geplanten Aufwendungen waren mit 1.456 EUR kalkuliert, im Zeitpunkt der Erstellung des Haushaltsplanes waren bereits 2.120 EUR angewiesen.					
		56412000 Kfz-Versicherungen	96,02	105	100	100	100
		56416000 Umlagen an Schadensausgleichskassen	3.337,50	3.700	3.500	3.700	3.850
		56419000 Sonstige Versicherungen	42,84	43	50	50	50
		- Waldbrandversicherung					
		56590000 Sonstige Verluste aus dem Abgang von Gegenständen des Anlagevermögens und des Umlaufvermögens, Wertminderungen des Umlaufvermögens, Einstellungen in Sonderposten, Zuführungen zu Rückstellungen.	473.672,02	0	0	0	0

# Teilergebnishaushalt 2023

Gemeinde: 05 OG Gackebach

Teilhaushalt 03 Gestaltung Umwelt  
Leistung 55510 Kommunale Forstwirtschaft

Ifd. Nr.	Teilergebnishaushalt	Ergebnis des Haushaltsvorjahres	Ansätze des Haushaltsvorjahres einschl. Nachträge	Ansatz des Haushaltsjahres	Planungsdaten des Haushaltsfolgejahres	Planungsdaten des zweiten Haushaltsfolgejahres	Planungsdaten des dritten Haushaltsfolgejahres
		2021	2022	2023	2024	2025	2026
		in €	in €	in €	in €	in €	in €
	56810000 Grundsteuer	297,28	298	350	350	400	400
E 15	= Summe der laufenden Aufwendungen aus Verwaltungstätigkeit (Summe E 9 bis E 14)	549.946,78	66.416	81.950	56.350	59.800	63.000
E 16	= Laufendes Ergebnis aus Verwaltungstätigkeit (Saldo E 8 und E 15)	-466.806,46	-29.690	-5.000	-4.250	-7.700	-10.900
E 17	+ Zinserträge und sonstige Finanzerträge	0,00	0	0	0	0	0
E 18	- Zinsaufwendungen und sonstige Finanzaufwendungen	0,00	0	0	0	0	0
E 19	= Saldo der Zins -und sonstigen Finanzerträge und -aufwendungen (Saldo E 17 und E 18)	0,00	0	0	0	0	0
E 20	= Ordentliches Ergebnis (Summe E 16 bis E 19)	-466.806,46	-29.690	-5.000	-4.250	-7.700	-10.900
E 21	Außerordentliches Ergebnis	0,00	0	0	0	0	0
E 22	Saldo aus internen Leistungsbeziehungen	2.103,99	2.428	2.100	2.100	2.100	2.100
E 23	= Jahresergebnis (Jahresüberschuss / Jahresfehlbetrag) des Teilhaushalts (Summe E 20 bis E 22)	-464.702,47	-27.262	-2.900	-2.150	-5.600	-8.800

# Teilergebnishaushalt 2023

Gemeinde: 05 OG Gackebach

Teilhaushalt 03 Gestaltung Umwelt  
Leistung 55590 Feldwege, Landwirtschaftswege, Wirtschaftswege

Ifd. Nr.	Teilergebnishaushalt		Ergebnis des Haushaltsvorjahres	Ansätze des Haushaltsvorjahres einschl. Nachträge	Ansatz des Haushaltsjahres	Planungsdaten des Haushaltsfolgejahres	Planungsdaten des zweiten Haushaltsfolgejahres	Planungsdaten des dritten Haushaltsfolgejahres
			2021	2022	2023	2024	2025	2026
			in €	in €	in €	in €	in €	in €
E 1	+	Steuern und ähnliche Abgaben	0,00	0	0	0	0	0
E 2	+	Zuwendungen, allgemeine Umlagen und sonstige Transfererträge	243,00	250	300	300	300	300
		<i>41510000 Sonderposten aus Zuwendungen</i>	243,00	250	300	300	300	300
E 3	+	Erträge der sozialen Sicherung	0,00	0	0	0	0	0
E 4	+	Öffentlich-rechtliche Leistungsentgelte	0,00	0	0	0	0	0
E 5	+	Privatrechtliche Leistungsentgelte	3.777,00	3.800	3.800	3.800	3.800	3.800
		<i>44120000 Mieten und Pachten</i>	3.777,00	3.800	3.800	3.800	3.800	3.800
		<i>- Jagdpacht</i>						
E 6	+	Kostenerstattungen und Kostenumlagen	0,00	0	0	0	0	0
E 7	+	Sonstige laufende Erträge	0,00	0	0	0	0	0
E 8	=	<b>Summe der laufenden Erträge aus Verwaltungstätigkeit (Summe E 1 bis E 7)</b>	<b>4.020,00</b>	<b>4.050</b>	<b>4.100</b>	<b>4.100</b>	<b>4.100</b>	<b>4.100</b>
E 9	-	Personal- und Versorgungsaufwendungen	0,00	0	0	0	0	0
E 10	-	Aufwendungen für Sach- und Dienstleistungen	8.170,03	11.500	11.500	7.100	7.600	8.100
		<i>52338000 Straßen, Wege, Plätze und Verkehrsmittelanlagen</i>	8.170,03	10.000	10.000	5.500	5.950	6.400
		<i>- allgemeine Unterhaltungspauschale</i>						
		<i>52920000 sonstige Aufwendungen für Dienstleistungen</i>	0,00	1.500	1.500	1.600	1.650	1.700
		<i>- Pflegemaßnahmen an dem gemeindeeigenen Obstbaumbestand</i>						
E 11	-	Abschreibungen	773,00	800	700	750	750	800
		<i>53580000 Straßen, Wege, Plätze und Verkehrsmittelanlagen</i>	773,00	800	700	750	750	800
E 12	-	Zuwendungen, Umlagen und sonstige Transferaufwendungen	0,00	0	0	0	0	0
E 13	-	Aufwendungen der sozialen Sicherung	0,00	0	0	0	0	0
E 14	-	Sonstige laufende Aufwendungen	0,00	150	150	150	150	150
		<i>56390000 Geschäftsaufwendungen / Sonstiges</i>	0,00	150	150	150	150	150
E 15	=	<b>Summe der laufenden Aufwendungen aus Verwaltungstätigkeit (Summe E 9 bis E 14)</b>	<b>8.943,03</b>	<b>12.450</b>	<b>12.350</b>	<b>8.000</b>	<b>8.500</b>	<b>9.050</b>
E 16	=	<b>Laufendes Ergebnis aus Verwaltungstätigkeit (Saldo E 8 und E 15)</b>	<b>-4.923,03</b>	<b>-8.400</b>	<b>-8.250</b>	<b>-3.900</b>	<b>-4.400</b>	<b>-4.950</b>
E 17	+	Zinserträge und sonstige Finanzerträge	0,00	0	0	0	0	0
E 18	-	Zinsaufwendungen und sonstige Finanzaufwendungen	0,00	0	0	0	0	0
E 19	=	<b>Saldo der Zins- und sonstigen Finanzerträge und -aufwendungen (Saldo E 17 und E 18)</b>	<b>0,00</b>	<b>0</b>	<b>0</b>	<b>0</b>	<b>0</b>	<b>0</b>
E 20	=	<b>Ordentliches Ergebnis (Summe E 16 bis E 19)</b>	<b>-4.923,03</b>	<b>-8.400</b>	<b>-8.250</b>	<b>-3.900</b>	<b>-4.400</b>	<b>-4.950</b>
E 21		Außerordentliches Ergebnis	0,00	0	0	0	0	0
E 22		Saldo aus internen Leistungsbeziehungen	-2.103,99	-2.428	-2.100	-2.100	-2.100	-2.100
E 23	=	<b>Jahresergebnis (Jahresüberschuss / Jahresfehlbetrag) des Teilhaushalts (Summe E 20 bis E 22)</b>	<b>-7.027,02</b>	<b>-10.828</b>	<b>-10.350</b>	<b>-6.000</b>	<b>-6.500</b>	<b>-7.050</b>

# Teilergebnishaushalt 2023

Gemeinde: 05 OG Gackebach

Teilhaushalt 03 Gestaltung Umwelt  
Leistung 57110 Kommunale Wirtschaftsförderung

Ifd. Nr.	Teilergebnishaushalt		Ergebnis des Haushaltsvorjahres	Ansätze des Haushaltsvorjahres einschl. Nachträge	Ansatz des Haushaltsjahres	Planungsdaten des Haushaltsfolgejahres	Planungsdaten des zweiten Haushaltsfolgejahres	Planungsdaten des dritten Haushaltsfolgejahres
			2021	2022	2023	2024	2025	2026
			in €	in €	in €	in €	in €	in €
E 1	+	Steuern und ähnliche Abgaben	0,00	0	0	0	0	0
E 2	+	Zuwendungen, allgemeine Umlagen und sonstige Transfererträge	0,00	0	0	0	0	0
E 3	+	Erträge der sozialen Sicherung	0,00	0	0	0	0	0
E 4	+	Öffentlich-rechtliche Leistungsentgelte	0,00	0	0	0	0	0
E 5	+	Privatrechtliche Leistungsentgelte	0,00	0	0	0	0	0
E 6	+	Kostenerstattungen und Kostenumlagen	0,00	0	0	0	0	0
E 7	+	Sonstige laufende Erträge	0,00	0	0	0	0	0
E 8	=	<b>Summe der laufenden Erträge aus Verwaltungstätigkeit (Summe E 1 bis E 7)</b>	<b>0,00</b>	<b>0</b>	<b>0</b>	<b>0</b>	<b>0</b>	<b>0</b>
E 9	-	Personal- und Versorgungsaufwendungen	0,00	0	0	0	0	0
E 10	-	Aufwendungen für Sach- und Dienstleistungen <i>52548000 Kostenerstattungen an sonstige öffentliche Sonderrechnungen</i> <i>- Breitbandversorgung; aktuell ist davon auszugehen, dass ab dem Jahr 2024 keine Zahlungen mehr anfallen.</i>	10.000,00 <i>10.000,00</i>	5.000 <i>5.000</i>	1.500 <i>1.500</i>	0 <i>0</i>	0 <i>0</i>	0 <i>0</i>
E 11	-	Abschreibungen <i>53220000 Abschreibungen auf immaterielle Vermögensgegenstände aus geleisteten Zuwendungen</i>	287,00 <i>287,00</i>	300 <i>300</i>	300 <i>300</i>	300 <i>300</i>	350 <i>350</i>	350 <i>350</i>
E 12	-	Zuwendungen, Umlagen und sonstige Transferaufwendungen	0,00	0	0	0	0	0
E 13	-	Aufwendungen der sozialen Sicherung	0,00	0	0	0	0	0
E 14	-	Sonstige laufenden Aufwendungen	0,00	0	0	0	0	0
E 15	=	<b>Summe der laufenden Aufwendungen aus Verwaltungstätigkeit (Summe E 9 bis E 14)</b>	<b>10.287,00</b>	<b>5.300</b>	<b>1.800</b>	<b>300</b>	<b>350</b>	<b>350</b>
E 16	=	<b>Laufendes Ergebnis aus Verwaltungstätigkeit (Saldo E 8 und E 15)</b>	<b>-10.287,00</b>	<b>-5.300</b>	<b>-1.800</b>	<b>-300</b>	<b>-350</b>	<b>-350</b>
E 17	+	Zinserträge und sonstige Finanzerträge	0,00	0	0	0	0	0
E 18	-	Zinsaufwendungen und sonstige Finanzaufwendungen	0,00	0	0	0	0	0
E 19	=	<b>Saldo der Zins- und sonstigen Finanzerträge und -aufwendungen (Saldo E 17 und E 18)</b>	<b>0,00</b>	<b>0</b>	<b>0</b>	<b>0</b>	<b>0</b>	<b>0</b>
E 20	=	<b>Ordentliches Ergebnis (Summe E 16 bis E 19)</b>	<b>-10.287,00</b>	<b>-5.300</b>	<b>-1.800</b>	<b>-300</b>	<b>-350</b>	<b>-350</b>
E 21		Außerordentliches Ergebnis	0,00	0	0	0	0	0
E 22		Saldo aus internen Leistungsbeziehungen	0,00	0	0	0	0	0
E 23	=	<b>Jahresergebnis (Jahresüberschuss / Jahresfehlbetrag) des Teilhaushalts (Summe E 20 bis E 22)</b>	<b>-10.287,00</b>	<b>-5.300</b>	<b>-1.800</b>	<b>-300</b>	<b>-350</b>	<b>-350</b>

# Teilergebnishaushalt 2023

Gemeinde: 05 OG Gackebach

Teilhaushalt 03 Gestaltung Umwelt  
Leistung 57312 Dorfgemeinschaftshäuser, Bürgerhäuser

Ifd. Nr.	Teilergebnishaushalt		Ergebnis des Haushaltsvorjahres	Ansätze des Haushaltsvorjahres einschl. Nachträge	Ansatz des Haushaltsjahres	Planungsdaten des Haushaltsfolgejahres	Planungsdaten des zweiten Haushaltsfolgejahres	Planungsdaten des dritten Haushaltsfolgejahres
			2021	2022	2023	2024	2025	2026
			in €	in €	in €	in €	in €	in €
E 1	+	Steuern und ähnliche Abgaben	0,00	0	0	0	0	0
E 2	+	Zuwendungen, allgemeine Umlagen und sonstige Transfererträge	0,00	0	0	0	0	0
E 3	+	Erträge der sozialen Sicherung	0,00	0	0	0	0	0
E 4	+	Öffentlich-rechtliche Leistungsentgelte	0,00	0	0	0	0	0
E 5	+	Privatrechtliche Leistungsentgelte	0,00	0	0	0	0	0
E 6	+	Kostenerstattungen und Kostenumlagen	0,00	0	0	0	0	0
E 7	+	Sonstige laufende Erträge	0,00	0	0	0	0	0
E 8	=	<b>Summe der laufenden Erträge aus Verwaltungstätigkeit (Summe E 1 bis E 7)</b>	<b>0,00</b>	<b>0</b>	<b>0</b>	<b>0</b>	<b>0</b>	<b>0</b>
E 9	-	Personal- und Versorgungsaufwendungen	0,00	0	0	0	0	0
E 10	-	Aufwendungen für Sach- und Dienstleistungen <i>52543000 Kostenerstattungen an Gemeinden und Gemeindeverbände - VGV-Montabaur und OG Horbach; Ansatzerhöhung wegen deutlich gestiegener Kosten in Folge der allgemeinen Kostensteigerungen</i>	0,00	1.000	2.000	2.100	2.200	2.300
E 11	-	Abschreibungen <i>53230000 Abschreibungen auf gezahlte Investitionszuschüsse als Nutzungsberechtigter</i>	914,00	750	700	750	750	800
E 12	-	Zuwendungen, Umlagen und sonstige Transferaufwendungen	0,00	0	0	0	0	0
E 13	-	Aufwendungen der sozialen Sicherung	0,00	0	0	0	0	0
E 14	-	Sonstige laufende Aufwendungen	0,00	0	0	0	0	0
E 15	=	<b>Summe der laufenden Aufwendungen aus Verwaltungstätigkeit (Summe E 9 bis E 14)</b>	<b>914,00</b>	<b>1.750</b>	<b>2.700</b>	<b>2.850</b>	<b>2.950</b>	<b>3.100</b>
E 16	=	<b>Laufendes Ergebnis aus Verwaltungstätigkeit (Saldo E 8 und E 15)</b>	<b>-914,00</b>	<b>-1.750</b>	<b>-2.700</b>	<b>-2.850</b>	<b>-2.950</b>	<b>-3.100</b>
E 17	+	Zinserträge und sonstige Finanzerträge	0,00	0	0	0	0	0
E 18	-	Zinsaufwendungen und sonstige Finanzaufwendungen	0,00	0	0	0	0	0
E 19	=	<b>Saldo der Zins- und sonstigen Finanzerträge und -aufwendungen (Saldo E 17 und E 18)</b>	<b>0,00</b>	<b>0</b>	<b>0</b>	<b>0</b>	<b>0</b>	<b>0</b>
E 20	=	<b>Ordentliches Ergebnis (Summe E 16 bis E 19)</b>	<b>-914,00</b>	<b>-1.750</b>	<b>-2.700</b>	<b>-2.850</b>	<b>-2.950</b>	<b>-3.100</b>
E 21		Außerordentliches Ergebnis	0,00	0	0	0	0	0
E 22		Saldo aus internen Leistungsbeziehungen	0,00	0	0	0	0	0
E 23	=	<b>Jahresergebnis (Jahresüberschuss / Jahresfehlbetrag) des Teilhaushalts (Summe E 20 bis E 22)</b>	<b>-914,00</b>	<b>-1.750</b>	<b>-2.700</b>	<b>-2.850</b>	<b>-2.950</b>	<b>-3.100</b>

# Teilergebnishaushalt 2023

Gemeinde: 05 OG Gackebach

Teilhaushalt 03 Gestaltung Umwelt  
Leistung 57500 Tourismusförderung

fd. Nr.	Teilergebnishaushalt		Ergebnis des Haushaltsvorjahres	Ansätze des Haushaltsvorjahres einschl. Nachträge	Ansatz des Haushaltsjahres	Planungsdaten des Haushaltsfolgejahres	Planungsdaten des zweiten Haushaltsfolgejahres	Planungsdaten des dritten Haushaltsfolgejahres
			2021	2022	2023	2024	2025	2026
			in €	in €	in €	in €	in €	in €
E 1	+	Steuern und ähnliche Abgaben	0,00	0	0	0	0	0
E 2	+	Zuwendungen, allgemeine Umlagen und sonstige Transfererträge	86,00	100	100	100	100	100
		<i>41510000 Sonderposten aus Zuwendungen</i>	<i>86,00</i>	<i>100</i>	<i>100</i>	<i>100</i>	<i>100</i>	<i>100</i>
E 3	+	Erträge der sozialen Sicherung	0,00	0	0	0	0	0
E 4	+	Öffentlich-rechtliche Leistungsentgelte	0,00	0	0	0	0	0
E 5	+	Privatrechtliche Leistungsentgelte	0,00	0	0	0	0	0
E 6	+	Kostenerstattungen und Kostenumlagen	0,00	0	0	0	0	0
E 7	+	Sonstige laufende Erträge	0,00	0	0	0	0	0
<b>E 8</b>	<b>=</b>	<b>Summe der laufenden Erträge aus Verwaltungstätigkeit (Summe E 1 bis E 7)</b>	<b>86,00</b>	<b>100</b>	<b>100</b>	<b>100</b>	<b>100</b>	<b>100</b>
E 9	-	Personal- und Versorgungsaufwendungen	0,00	0	0	0	0	0
E 10	-	Aufwendungen für Sach- und Dienstleistungen	0,00	0	0	0	0	0
E 11	-	Abschreibungen	130,00	150	200	200	200	250
		<i>53490000 Abschreibungen auf bebaute Grundstücke und grundstücksgleiche Rechte mit sonstigen Gebäuden</i>	<i>130,00</i>	<i>150</i>	<i>200</i>	<i>200</i>	<i>200</i>	<i>250</i>
E 12	-	Zuwendungen, Umlagen und sonstige Transferaufwendungen	0,00	0	0	0	0	0
E 13	-	Aufwendungen der sozialen Sicherung	0,00	0	0	0	0	0
E 14	-	Sonstige laufende Aufwendungen	0,00	0	0	0	0	0
<b>E 15</b>	<b>=</b>	<b>Summe der laufenden Aufwendungen aus Verwaltungstätigkeit (Summe E 9 bis E 14)</b>	<b>130,00</b>	<b>150</b>	<b>200</b>	<b>200</b>	<b>200</b>	<b>250</b>
<b>E 16</b>	<b>=</b>	<b>Laufendes Ergebnis aus Verwaltungstätigkeit (Saldo E 8 und E 15)</b>	<b>-44,00</b>	<b>-50</b>	<b>-100</b>	<b>-100</b>	<b>-100</b>	<b>-150</b>
E 17	+	Zinserträge und sonstige Finanzerträge	0,00	0	0	0	0	0
E 18	-	Zinsaufwendungen und sonstige Finanzaufwendungen	0,00	0	0	0	0	0
<b>E 19</b>	<b>=</b>	<b>Saldo der Zins -und sonstigen Finanzerträge und -aufwendungen (Saldo E 17 und E 18)</b>	<b>0,00</b>	<b>0</b>	<b>0</b>	<b>0</b>	<b>0</b>	<b>0</b>
<b>E 20</b>	<b>=</b>	<b>Ordentliches Ergebnis (Summe E 16 bis E 19)</b>	<b>-44,00</b>	<b>-50</b>	<b>-100</b>	<b>-100</b>	<b>-100</b>	<b>-150</b>
E 21		Außerordentliches Ergebnis	0,00	0	0	0	0	0
E 22		Saldo aus internen Leistungsbeziehungen	0,00	0	0	0	0	0
<b>E 23</b>	<b>=</b>	<b>Jahresergebnis (Jahresüberschuss / Jahresfehlbetrag) des Teilhaushalts (Summe E 20 bis E 22)</b>	<b>-44,00</b>	<b>-50</b>	<b>-100</b>	<b>-100</b>	<b>-100</b>	<b>-150</b>

# Teilfinanzhaushalt 2023

Gemeinde: 05 OG Gackebach

Teilhaushalt 03 Gestaltung Umwelt  
Leistung 51100 Räumliche Planungs- und Entwicklungsmaßnahmen

Ifd. Nr.	Teilfinanzhaushalt		Ergebnis des Haushaltsvorjahres	Ansätze des Haushaltsvorjahres einschl. Nachträge	Ansatz des Haushaltsjahres	Planungsdaten des Haushaltsfolgejahres	Planungsdaten des zweiten Haushaltsfolgejahres	Planungsdaten des dritten Haushaltsfolgejahres
			2021	2022	2023	2024	2025	2026
			in €	in €	in €	in €	in €	in €
F 1	+	Steuern und ähnliche Abgaben	0,00	0	0	0	0	0
F 2	+	Zuwendungen, allgemeine Umlagen und sonstige Transfereinzahlungen	0,00	0	0	0	0	0
F 3	+	Einzahlungen der sozialen Sicherung	0,00	0	0	0	0	0
F 4	+	Öffentlich-rechtliche Leistungsentgelte	0,00	0	0	0	0	0
F 5	+	Privatrechtliche Leistungsentgelte	0,00	0	0	0	0	0
F 6	+	Kostenerstattungen und Kostenumlagen	0,00	0	0	0	0	0
F 7	+	Sonstige laufende Einzahlungen	0,00	0	0	0	0	0
<b>F 8</b>	<b>=</b>	<b>Summe der laufenden Einzahlungen aus Verwaltungstätigkeit (Summe F 1 bis F 7)</b>	<b>0,00</b>	<b>0</b>	<b>0</b>	<b>0</b>	<b>0</b>	<b>0</b>
F 9	-	Personal- und Versorgungsauszahlungen	0,00	0	0	0	0	0
F 10	-	Auszahlungen für Sach- und Dienstleistungen	0,00	0	0	0	0	0
F 11	-	* nicht besetzt *	0,00	0	0	0	0	0
F 12	-	Zuwendungen, Umlagen und sonstige Transferauszahlungen	0,00	0	0	0	0	0
F 13	-	Auszahlungen der sozialen Sicherung	0,00	0	0	0	0	0
F 14	-	Sonstige laufende Auszahlungen	0,00	30.000	30.400	1.500	1.500	1.500
		<i>76255000 Auszahlungen für die Erstellung von Bebauungsplänen</i>	<i>0,00</i>	<i>30.000</i>	<i>30.400</i>	<i>1.500</i>	<i>1.500</i>	<i>1.500</i>
<b>F 15</b>	<b>=</b>	<b>Summe der laufenden Auszahlungen aus Verwaltungstätigkeit (Summe F 9 bis F 14)</b>	<b>0,00</b>	<b>30.000</b>	<b>30.400</b>	<b>1.500</b>	<b>1.500</b>	<b>1.500</b>
<b>F 16</b>	<b>=</b>	<b>Saldo der laufenden Ein- und Auszahlungen aus Verwaltungstätigkeit</b>	<b>0,00</b>	<b>-30.000</b>	<b>-30.400</b>	<b>-1.500</b>	<b>-1.500</b>	<b>-1.500</b>
F 17	+	Zinseinzahlungen und sonstige Finanzeinzahlungen	0,00	0	0	0	0	0
F 18	-	Zinsauszahlungen und sonstige Finanzauszahlungen	0,00	0	0	0	0	0
<b>F 19</b>	<b>=</b>	<b>Saldo der Zins- und der sonstigen Finanzein- und -auszahlungen</b>	<b>0,00</b>	<b>0</b>	<b>0</b>	<b>0</b>	<b>0</b>	<b>0</b>
<b>F 20</b>	<b>=</b>	<b>Saldo der ordentlichen Ein- und Auszahlungen (Summe F 16 + F 19)</b>	<b>0,00</b>	<b>-30.000</b>	<b>-30.400</b>	<b>-1.500</b>	<b>-1.500</b>	<b>-1.500</b>
F 21		Saldo der außerordentlichen Ein- und Auszahlungen	0,00	0	0	0	0	0
F 22		Saldo der Ein- und Auszahlungen aus internen Leistungsbeziehungen	0,00	0	0	0	0	0
<b>F 23</b>		<b>Summe der ordentlichen und außerordentlichen Ein- und Auszahlungen (Summe F 21 + F 22)</b>	<b>0,00</b>	<b>-30.000</b>	<b>-30.400</b>	<b>-1.500</b>	<b>-1.500</b>	<b>-1.500</b>
F 24	+	Einzahlungen aus Investitionszuwendungen	0,00	0	0	0	0	0
F 25	+	Einzahlungen aus Beiträgen und ähnlichen Entgelten	0,00	0	0	0	0	0
F 26	+	Sonstige Investitionseinzahlungen	0,00	0	0	0	0	0
<b>F 27</b>	<b>=</b>	<b>Summe der Einzahlungen aus Investitionstätigkeit (Summe F 24 bis F 26)</b>	<b>0,00</b>	<b>0</b>	<b>0</b>	<b>0</b>	<b>0</b>	<b>0</b>
F 28	-	Auszahlungen für immaterielle Vermögensgegenstände	0,00	0	0	0	0	0
F 29	-	Auszahlungen für Sachanlagen	0,00	0	0	0	0	0
F 30	-	Auszahlungen für Finanzanlagen	0,00	0	0	0	0	0
F 31	-	Sonstige Investitionsauszahlungen	0,00	0	0	0	0	0
<b>F 32</b>	<b>=</b>	<b>Summe der Auszahlungen aus Investitionstätigkeit (Summe F 28 bis F 31)</b>	<b>0,00</b>	<b>0</b>	<b>0</b>	<b>0</b>	<b>0</b>	<b>0</b>
<b>F 33</b>	<b>=</b>	<b>Saldo der Ein- und Auszahlungen aus Investitionstätigkeit (Saldo F 27 und F 32)</b>	<b>0,00</b>	<b>0</b>	<b>0</b>	<b>0</b>	<b>0</b>	<b>0</b>

# Teilfinanzhaushalt 2023

Gemeinde: 05 OG Gackebach

Teilhaushalt 03 Gestaltung Umwelt  
 Leistung 51100 Räumliche Planungs- und Entwicklungsmaßnahmen

Ifd. Nr.	Teilfinanzhaushalt		Ergebnis des Haushaltsvorjahres	Ansätze des Haushaltsvorjahres einschl. Nachträge	Ansatz des Haushaltsjahres	Planungsdaten des Haushaltsfolgejahres	Planungsdaten des zweiten Haushaltsfolgejahres	Planungsdaten des dritten Haushaltsfolgejahres
			2021	2022	2023	2024	2025	2026
			in €	in €	in €	in €	in €	in €
F 34	=	Finanzmittelüberschuss /-fehlbetrag des Teilhaushalts (Summe F 23 + F 33)	0,00	-30.000	-30.400	-1.500	-1.500	-1.500



# Teilfinanzhaushalt 2023

Gemeinde: 05 OG Gackebach

Teilhaushalt 03 Gestaltung Umwelt  
Leistung 51130 Dorferneuerung , Städtebauförderung

fd. Nr.	Teilfinanzhaushalt		Ergebnis des Haushaltsvorjahres	Ansätze des Haushaltsvorjahres einschl. Nachträge	Ansatz des Haushaltsjahres	Planungsdaten des Haushaltsfolgejahres	Planungsdaten des zweiten Haushaltsfolgejahres	Planungsdaten des dritten Haushaltsfolgejahres
			2021	2022	2023	2024	2025	2026
			in €	in €	in €	in €	in €	in €
F 1	+	Steuern und ähnliche Abgaben	0,00	0	0	0	0	0
F 2	+	Zuwendungen, allgemeine Umlagen und sonstige Transfereinzahlungen	0,00	12.000	63.000	0	0	0
		61442000 Zuweisungen und Zuschüsse für laufende Zwecke vom Land	0,00	12.000	18.000	0	0	0
		61490000 Zuweisungen und Zuschüsse für laufende Zwecke von Sonstigen	0,00	0	45.000	0	0	0
F 3	+	Einzahlungen der sozialen Sicherung	0,00	0	0	0	0	0
F 4	+	Öffentlich-rechtliche Leistungsentgelte	0,00	0	0	0	0	0
F 5	+	Privatrechtliche Leistungsentgelte	0,00	0	0	0	0	0
F 6	+	Kostenerstattungen und Kostenumlagen	0,00	0	0	0	0	0
F 7	+	Sonstige laufende Einzahlungen	0,00	0	0	0	0	0
<b>F 8</b>	<b>=</b>	<b>Summe der laufenden Einzahlungen aus Verwaltungstätigkeit (Summe F 1 bis F 7)</b>	<b>0,00</b>	<b>12.000</b>	<b>63.000</b>	<b>0</b>	<b>0</b>	<b>0</b>
F 9	-	Personal- und Versorgungsauszahlungen	0,00	0	0	0	0	0
F 10	-	Auszahlungen für Sach- und Dienstleistungen	0,00	0	0	0	0	0
F 11	-	* nicht besetzt *	0,00	0	0	0	0	0
F 12	-	Zuwendungen, Umlagen und sonstige Transferauszahlungen	0,00	0	0	0	0	0
F 13	-	Auszahlungen der sozialen Sicherung	0,00	0	0	0	0	0
F 14	-	Sonstige laufende Auszahlungen	0,00	19.500	75.000	0	0	0
		76257000 Auszahlungen für die Erstellung/Fortschreibung von Dorferneuerungskonzepten	0,00	19.500	15.000	0	0	0
		76258000 Auszahlungen für sonstige Planungskosten	0,00	0	60.000	0	0	0
<b>F 15</b>	<b>=</b>	<b>Summe der laufenden Auszahlungen aus Verwaltungstätigkeit (Summe F 9 bis F14)</b>	<b>0,00</b>	<b>19.500</b>	<b>75.000</b>	<b>0</b>	<b>0</b>	<b>0</b>
<b>F 16</b>	<b>=</b>	<b>Saldo der laufenden Ein- und Auszahlungen aus Verwaltungstätigkeit</b>	<b>0,00</b>	<b>-7.500</b>	<b>-12.000</b>	<b>0</b>	<b>0</b>	<b>0</b>
F 17	+	Zinseinzahlungen und sonstige Finanzeinzahlungen	0,00	0	0	0	0	0
F 18	-	Zinsauszahlungen und sonstige Finanzauszahlungen	0,00	0	0	0	0	0
<b>F 19</b>	<b>=</b>	<b>Saldo der Zins- und der sonstigen Finanzein- und -auszahlungen</b>	<b>0,00</b>	<b>0</b>	<b>0</b>	<b>0</b>	<b>0</b>	<b>0</b>
<b>F 20</b>	<b>=</b>	<b>Saldo der ordentlichen Ein- und Auszahlungen (Summe F 16 + F 19)</b>	<b>0,00</b>	<b>-7.500</b>	<b>-12.000</b>	<b>0</b>	<b>0</b>	<b>0</b>
F 21		Saldo der außerordentlichen Ein- und Auszahlungen	0,00	0	0	0	0	0
F 22		Saldo der Ein- und Auszahlungen aus internen Leistungsbeziehungen	0,00	0	0	0	0	0
<b>F 23</b>	<b>=</b>	<b>Summe der ordentlichen und außerordentlichen Ein- und Auszahlungen (Summe F 21 + F 22)</b>	<b>0,00</b>	<b>-7.500</b>	<b>-12.000</b>	<b>0</b>	<b>0</b>	<b>0</b>
F 24	+	Einzahlungen aus Investitionszuwendungen	0,00	0	0	0	0	0
F 25	+	Einzahlungen aus Beiträgen und ähnlichen Entgelten	0,00	0	0	0	0	0
F 26	+	Sonstige Investitionseinzahlungen	0,00	0	0	0	0	0
<b>F 27</b>	<b>=</b>	<b>Summe der Einzahlungen aus Investitionstätigkeit (Summe F 24 bis F 26)</b>	<b>0,00</b>	<b>0</b>	<b>0</b>	<b>0</b>	<b>0</b>	<b>0</b>
F 28	-	Auszahlungen für immaterielle Vermögensgegenstände	3.700,00	13.000	0	13.000	13.000	13.000
		78190000 Investitionszuwendungen an Sonstige	3.700,00	13.000	0	13.000	13.000	13.000
F 29	-	Auszahlungen für Sachanlagen	0,00	0	50.000	50.000	50.000	0

# Teilfinanzhaushalt 2023

Gemeinde: 05 OG Gackebach

Teilhaushalt 03 Gestaltung Umwelt  
Leistung 51130 Dorferneuerung , Städtebauförderung

lfd. Nr.	Teilfinanzhaushalt	Ergebnis des Haushaltsvorjahres	Ansätze des Haushaltsvorjahres einschl. Nachträge	Ansatz des Haushaltsjahres	Planungsdaten des Haushaltsfolgejahres	Planungsdaten des zweiten Haushaltsfolgejahres	Planungsdaten des dritten Haushaltsfolgejahres
		2021	2022	2023	2024	2025	2026
		in €	in €	in €	in €	in €	in €
	78593000 Auszahlungen für Baumaßnahmen	0,00	0	50.000	50.000	50.000	0
F 30	- Auszahlungen für Finanzanlagen	0,00	0	0	0	0	0
F 31	- Sonstige Investitionsauszahlungen	0,00	0	0	0	0	0
F 32	= Summe der Auszahlungen aus Investitionstätigkeit (Summe F 28 bis F 31)	3.700,00	13.000	50.000	63.000	63.000	13.000
F 33	= Saldo der Ein- und Auszahlungen aus Investitionstätigkeit (Saldo F 27 und F 32)	-3.700,00	-13.000	-50.000	-63.000	-63.000	-13.000
F 34	= Finanzmittelüberschuss /-fehlbetrag des Teilhaushalts (Summe F 23 + F 33)	-3.700,00	-20.500	-62.000	-63.000	-63.000	-13.000

# Teilfinanzhaushalt 2023

Gemeinde: 05 OG Gackebach

Teilhaushalt 03 Gestaltung Umwelt  
Leistung 51160 Bodenordnung und Liegenschaftskataster

Ifd. Nr.	Teilfinanzhaushalt		Ergebnis des Haushaltsvorjahres	Ansätze des Haushaltsvorjahres einschl. Nachträge	Ansatz des Haushaltsjahres	Planungsdaten des Haushaltsfolgejahres	Planungsdaten des zweiten Haushaltsfolgejahres	Planungsdaten des dritten Haushaltsfolgejahres
			2021	2022	2023	2024	2025	2026
			in €	in €	in €	in €	in €	in €
F 1	+	Steuern und ähnliche Abgaben	0,00	0	0	0	0	0
F 2	+	Zuwendungen, allgemeine Umlagen und sonstige Transfereinzahlungen	0,00	0	0	0	0	0
F 3	+	Einzahlungen der sozialen Sicherung	0,00	0	0	0	0	0
F 4	+	Öffentlich-rechtliche Leistungsentgelte	0,00	0	0	0	0	0
F 5	+	Privatrechtliche Leistungsentgelte	0,00	0	0	0	0	0
F 6	+	Kostenerstattungen und Kostenumlagen	0,00	0	0	0	0	0
F 7	+	Sonstige laufende Einzahlungen	0,00	0	0	0	0	0
<b>F 8</b>	<b>=</b>	<b>Summe der laufenden Einzahlungen aus Verwaltungstätigkeit (Summe F 1 bis F 7)</b>	<b>0,00</b>	<b>0</b>	<b>0</b>	<b>0</b>	<b>0</b>	<b>0</b>
F 9	-	Personal- und Versorgungsauszahlungen	0,00	0	0	0	0	0
F 10	-	Auszahlungen für Sach- und Dienstleistungen	0,00	0	0	0	0	0
F 11	-	* nicht besetzt *	0,00	0	0	0	0	0
F 12	-	Zuwendungen, Umlagen und sonstige Transferauszahlungen	0,00	0	0	0	0	0
F 13	-	Auszahlungen der sozialen Sicherung	0,00	0	0	0	0	0
F 14	-	Sonstige laufende Auszahlungen	6.615,32	60.000	0	0	0	0
		<i>76256000 Auszahlungen für Durchführung von Umlagungsverfahren</i>	<i>6.615,32</i>	<i>60.000</i>	<i>0</i>	<i>0</i>	<i>0</i>	<i>0</i>
<b>F 15</b>	<b>=</b>	<b>Summe der laufenden Auszahlungen aus Verwaltungstätigkeit (Summe F 9 bis F 14)</b>	<b>6.615,32</b>	<b>60.000</b>	<b>0</b>	<b>0</b>	<b>0</b>	<b>0</b>
<b>F 16</b>	<b>=</b>	<b>Saldo der laufenden Ein- und Auszahlungen aus Verwaltungstätigkeit</b>	<b>-6.615,32</b>	<b>-60.000</b>	<b>0</b>	<b>0</b>	<b>0</b>	<b>0</b>
F 17	+	Zinseinzahlungen und sonstige Finanzeinzahlungen	0,00	0	0	0	0	0
F 18	-	Zinsauszahlungen und sonstige Finanzauszahlungen	0,00	0	0	0	0	0
<b>F 19</b>	<b>=</b>	<b>Saldo der Zins- und der sonstigen Finanzein- und -auszahlungen</b>	<b>0,00</b>	<b>0</b>	<b>0</b>	<b>0</b>	<b>0</b>	<b>0</b>
<b>F 20</b>	<b>=</b>	<b>Saldo der ordentlichen Ein- und Auszahlungen (Summe F 16 + F 19)</b>	<b>-6.615,32</b>	<b>-60.000</b>	<b>0</b>	<b>0</b>	<b>0</b>	<b>0</b>
F 21		Saldo der außerordentlichen Ein- und Auszahlungen	0,00	0	0	0	0	0
F 22		Saldo der Ein- und Auszahlungen aus internen Leistungsbeziehungen	0,00	0	0	0	0	0
<b>F 23</b>	<b>=</b>	<b>Summe der ordentlichen und außerordentlichen Ein- und Auszahlungen (Summe F 21 + F 22)</b>	<b>-6.615,32</b>	<b>-60.000</b>	<b>0</b>	<b>0</b>	<b>0</b>	<b>0</b>
F 24	+	Einzahlungen aus Investitionszuwendungen	0,00	0	0	0	0	0
F 25	+	Einzahlungen aus Beiträgen und ähnlichen Entgelten	0,00	0	0	0	0	0
F 26	+	Sonstige Investitionseinzahlungen	0,00	0	0	0	0	0
<b>F 27</b>	<b>=</b>	<b>Summe der Einzahlungen aus Investitionstätigkeit (Summe F 24 bis F 26)</b>	<b>0,00</b>	<b>0</b>	<b>0</b>	<b>0</b>	<b>0</b>	<b>0</b>
F 28	-	Auszahlungen für immaterielle Vermögensgegenstände	0,00	0	0	0	0	0
F 29	-	Auszahlungen für Sachanlagen	0,00	0	0	0	0	0
F 30	-	Auszahlungen für Finanzanlagen	0,00	0	0	0	0	0
F 31	-	Sonstige Investitionsauszahlungen	0,00	0	0	0	0	0
<b>F 32</b>	<b>=</b>	<b>Summe der Auszahlungen aus Investitionstätigkeit (Summe F 28 bis F 31)</b>	<b>0,00</b>	<b>0</b>	<b>0</b>	<b>0</b>	<b>0</b>	<b>0</b>
<b>F 33</b>	<b>=</b>	<b>Saldo der Ein- und Auszahlungen aus Investitionstätigkeit (Saldo F 27 und F 32)</b>	<b>0,00</b>	<b>0</b>	<b>0</b>	<b>0</b>	<b>0</b>	<b>0</b>

# Teilfinanzhaushalt 2023

Gemeinde: 05 OG Gackebach

Teilhaushalt 03 Gestaltung Umwelt  
 Leistung 51160 Bodenordnung und Liegenschaftskataster

Ifd. Nr.	Teilfinanzhaushalt		Ergebnis des Haushaltsvorjahres	Ansätze des Haushaltsvorjahres einschl. Nachträge	Ansatz des Haushaltsjahres	Planungsdaten des Haushaltsfolgejahres	Planungsdaten des zweiten Haushaltsfolgejahres	Planungsdaten des dritten Haushaltsfolgejahres
			2021	2022	2023	2024	2025	2026
			in €	in €	in €	in €	in €	in €
F 34	=	Finanzmittelüberschuss /-fehlbetrag des Teilhaushalts (Summe F 23 + F 33)	-6.615,32	-60.000	0	0	0	0

# Teilfinanzhaushalt 2023

Gemeinde: 05 OG Gackebach

Teilhaushalt 03 Gestaltung Umwelt  
Leistung 54100 Gemeindefstraßen

Ifd. Nr.	Teilfinanzhaushalt		Ergebnis des Haushaltsvorjahres	Ansätze des Haushaltsvorjahres einschl. Nachträge	Ansatz des Haushaltsjahres	Planungsdaten des Haushaltsfolgejahres	Planungsdaten des zweiten Haushaltsfolgejahres	Planungsdaten des dritten Haushaltsfolgejahres
			2021	2022	2023	2024	2025	2026
			in €	in €	in €	in €	in €	in €
F 1	+	Steuern und ähnliche Abgaben	0,00	0	0	0	0	0
F 2	+	Zuwendungen, allgemeine Umlagen und sonstige Transfereinzahlungen	0,00	0	0	0	0	0
F 3	+	Einzahlungen der sozialen Sicherung	0,00	0	0	0	0	0
F 4	+	Öffentlich-rechtliche Leistungsentgelte	0,00	0	0	0	0	0
F 5	+	Privatrechtliche Leistungsentgelte	0,00	0	0	0	0	0
F 6	+	Kostenerstattungen und Kostenumlagen	0,00	350	350	350	350	350
		64290000 Kostenerstattungen, Kostenumlagen von Sonstigen	0,00	350	350	350	350	350
F 7	+	Sonstige laufende Einzahlungen	14.516,11	14.550	15.750	14.550	14.550	14.550
		66250000 Konzessionsabgaben	14.093,78	14.100	15.000	14.100	14.100	14.100
		66270000 Versicherungserstattungen	0,00	0	250	0	0	0
		66290000 Weitere sonstige laufende Einzahlungen / Sonstige	422,33	450	500	450	450	450
F 8	=	<b>Summe der laufenden Einzahlungen aus Verwaltungstätigkeit (Summe F 1 bis F 7)</b>	<b>14.516,11</b>	<b>14.900</b>	<b>16.100</b>	<b>14.900</b>	<b>14.900</b>	<b>14.900</b>
F 9	-	Personal- und Versorgungsauszahlungen	0,00	0	0	0	0	0
F 10	-	Auszahlungen für Sach- und Dienstleistungen	55.551,30	65.000	77.000	55.200	57.250	59.150
		72210000 Auszahlungen für Strom	6.247,36	7.000	14.000	14.500	15.000	15.500
		72313000 Gebäude einschließlich der Bestandteile, die dem Gebäude zuzurechnen sind	0,00	500	500	550	550	550
		72321000 Bewirtschaftung der Grundstücke, Außenanlagen, Gebäude und Gebäudeeinrichtungen / Grundstücke	20.222,54	18.000	18.000	18.900	19.750	20.550
		72331000 Brücken, Tunnel und ingenieurtechnische Anlagen	766,36	2.500	2.500	2.650	2.750	2.850
		72338000 Straßen, Wege, Plätze und Verkehrslenkungsanlagen	26.664,56	15.000	30.000	10.000	10.000	10.000
		72339000 Unterhaltung des Infrastrukturvermögens / Sonstige	1.079,28	15.000	5.000	5.250	5.500	5.700
		72380000 Geringwertige Geräte, Ausstattungs-, Ausrüstungs- und sonstige Gebrauchsgegenstände	0,00	5.000	5.000	1.250	1.500	1.700
		72920000 Sonstige Auszahlungen für Dienstleistungen	571,20	2.000	2.000	2.100	2.200	2.300
F 11	-	* nicht besetzt *	0,00	0	0	0	0	0
F 12	-	Zuwendungen, Umlagen und sonstige Transferauszahlungen	0,00	0	0	0	0	0
F 13	-	Auszahlungen der sozialen Sicherung	0,00	0	0	0	0	0
F 14	-	Sonstige laufende Auszahlungen	0,00	300	300	300	350	350
		76253000 Gerichts-, Anwalts-, Notar-, Gerichtsvollzieherkosten usw.	0,00	300	300	300	350	350
F 15	=	<b>Summe der laufenden Auszahlungen aus Verwaltungstätigkeit (Summe F 9 bis F14)</b>	<b>55.551,30</b>	<b>65.300</b>	<b>77.300</b>	<b>55.500</b>	<b>57.600</b>	<b>59.500</b>
F 16	=	<b>Saldo der laufenden Ein- und Auszahlungen aus Verwaltungstätigkeit</b>	<b>-41.035,19</b>	<b>-50.400</b>	<b>-61.200</b>	<b>-40.600</b>	<b>-42.700</b>	<b>-44.600</b>
F 17	+	Zinseinzahlungen und sonstige Finanzeinzahlungen	421,00	250	250	250	250	250
		67200000 Zinsen aus Stundungen und Verrentungen	421,00	250	250	250	250	250
F 18	-	Zinsauszahlungen und sonstige Finanzauszahlungen	0,00	0	0	0	0	0
F 19	=	<b>Saldo der Zins- und der sonstigen Finanzein- und -auszahlungen</b>	<b>421,00</b>	<b>250</b>	<b>250</b>	<b>250</b>	<b>250</b>	<b>250</b>
F 20	=	<b>Saldo der ordentlichen Ein- und Auszahlungen (Summe F 16 + F 19)</b>	<b>-40.614,19</b>	<b>-50.150</b>	<b>-60.950</b>	<b>-40.350</b>	<b>-42.450</b>	<b>-44.350</b>
F 21		Saldo der außerordentlichen Ein- und Auszahlungen	0,00	0	0	0	0	0

# Teilfinanzhaushalt 2023

Gemeinde: 05 OG Gackebach

Teilhaushalt 03 Gestaltung Umwelt  
Leistung 54100 Gemeinestraßen

Ifd. Nr.	Teilfinanzhaushalt	Ergebnis des Haushalts-	Ansätze des Haushalts-	Ansatz des Haushalts-	Planungs-	Planungs-	Planungs-
		vorjahres	vorjahres einschl. Nachträge	jahres	daten des Haushalts-	daten des zweiten Haushalts-	daten des dritten Haushalts-
		2021	2022	2023	2024	2025	2026
		in €	in €	in €	in €	in €	in €
F 22	Saldo der Ein- und Auszahlungen aus internen Leistungsbeziehungen	0,00	0	0	0	0	0
F 23	<b>Summe der ordentlichen und außerordentlichen Ein- und Auszahlungen (Summe F 21 + F 22)</b>	<b>-40.614,19</b>	<b>-50.150</b>	<b>-60.950</b>	<b>-40.350</b>	<b>-42.450</b>	<b>-44.350</b>
F 24	+ Einzahlungen aus Investitionszuwendungen <i>68143000 Investitionszuwendungen von Gemeinden und Gemeindeverbänden</i>	0,00 0,00	0 0	0 0	38.500 38.500	46.500 46.500	0 0
F 25	+ Einzahlungen aus Beiträgen und ähnlichen Entgelten <i>68290000 Sonstige Beiträge und ähnliche Entgelte</i>	8.707,64 8.707,64	0 0	810.000 810.000	63.000 63.000	0 0	0 0
F 26	+ Sonstige Investitionseinzahlungen <i>68530000 Einzahlungen für Infrastrukturvermögen, einschließlich Grundstücke und grundstücksgleiche Rechte</i> <i>68800000 Einzahlungen aus der Veräußerung von Waren</i>	3,00 3,00 0,00	95.400 0 95.400	511.200 0 511.200	145.800 0 145.800	145.800 0 145.800	145.800 0 145.800
F 27	<b>= Summe der Einzahlungen aus Investitionstätigkeit (Summe F 24 bis F 26)</b>	<b>8.710,64</b>	<b>95.400</b>	<b>1.321.200</b>	<b>247.300</b>	<b>192.300</b>	<b>145.800</b>
F 28	- Auszahlungen für immaterielle Vermögensgegenstände <i>78420000 Auszahlungen für Investitionszuschüsse Nutzungsberechtigter</i>	0,00 0,00	0 0	0 0	0 0	75.000 75.000	75.000 75.000
F 29	- Auszahlungen für Sachanlagen <i>78510000 Auszahlungen für unbebaute Grundstücke und grundstücksgleiche Rechte</i> <i>78530000 Auszahlungen für Infrastrukturvermögen, einschließlich Grundstücke und grundstücksgleiche Rechte</i> <i>78593000 Auszahlungen für Baumaßnahmen</i>	251.070,18 987,62 662,25 249.420,31	1.028.000 320.000 0 708.000	612.000 0 0 612.000	255.000 0 0 255.000	0 0 0 0	0 0 0 0
F 30	- Auszahlungen für Finanzanlagen	0,00	0	0	0	0	0
F 31	- Sonstige Investitionsauszahlungen <i>78831000 Fertige Erzeugnisse</i>	0,00 0,00	0 0	388.200 388.200	0 0	0 0	0 0
F 32	<b>= Summe der Auszahlungen aus Investitionstätigkeit (Summe F 28 bis F 31)</b>	<b>251.070,18</b>	<b>1.028.000</b>	<b>1.000.200</b>	<b>255.000</b>	<b>75.000</b>	<b>75.000</b>
F 33	<b>= Saldo der Ein- und Auszahlungen aus Investitionstätigkeit (Saldo F 27 und F 32)</b>	<b>-242.359,54</b>	<b>-932.600</b>	<b>321.000</b>	<b>-7.700</b>	<b>117.300</b>	<b>70.800</b>
F 34	<b>= Finanzmittelüberschuss /-fehlbetrag des Teilhaushalts (Summe F 23 + F 33)</b>	<b>-282.973,73</b>	<b>-982.750</b>	<b>260.050</b>	<b>-48.050</b>	<b>74.850</b>	<b>26.450</b>

# Teilfinanzhaushalt 2023

Gemeinde: 05 OG Gackebach

Teilhaushalt 03 Gestaltung Umwelt  
Leistung 54510 Kommunale Straßenreinigung, kommunaler Winterdienst

fd. Nr.	Teilfinanzhaushalt		Ergebnis des Haushaltsvorjahres	Ansätze des Haushaltsvorjahres einschl. Nachträge	Ansatz des Haushaltsjahres	Planungsdaten des Haushaltsfolgejahres	Planungsdaten des zweiten Haushaltsfolgejahres	Planungsdaten des dritten Haushaltsfolgejahres
			2021	2022	2023	2024	2025	2026
			in €	in €	in €	in €	in €	in €
F 1	+	Steuern und ähnliche Abgaben	0,00	0	0	0	0	0
F 2	+	Zuwendungen, allgemeine Umlagen und sonstige Transfereinzahlungen	0,00	0	0	0	0	0
F 3	+	Einzahlungen der sozialen Sicherung	0,00	0	0	0	0	0
F 4	+	Öffentlich-rechtliche Leistungsentgelte	0,00	0	0	0	0	0
F 5	+	Privatrechtliche Leistungsentgelte	0,00	0	0	0	0	0
F 6	+	Kostenerstattungen und Kostenumlagen	0,00	0	0	0	0	0
F 7	+	Sonstige laufende Einzahlungen	0,00	0	0	0	0	0
<b>F 8</b>	<b>=</b>	<b>Summe der laufenden Einzahlungen aus Verwaltungstätigkeit (Summe F 1 bis F 7)</b>	<b>0,00</b>	<b>0</b>	<b>0</b>	<b>0</b>	<b>0</b>	<b>0</b>
F 9	-	Personal- und Versorgungsauszahlungen	0,00	0	0	0	0	0
F 10	-	Auszahlungen für Sach- und Dienstleistungen	6.012,46	7.500	7.000	7.400	7.700	8.000
		72338000 Straßen, Wege, Plätze und Verkehrsmittelanlagen	2.049,23	2.500	2.000	2.100	2.200	2.300
		72543000 Kostenerstattungen an Gemeinden und Gemeindeverbände	1.354,15	1.500	1.500	1.600	1.650	1.700
		72910000 Sonstige Auszahlungen für Sachleistungen	1.892,10	2.000	2.000	2.100	2.200	2.300
		72920000 Sonstige Auszahlungen für Dienstleistungen	716,98	1.500	1.500	1.600	1.650	1.700
F 11	-	* nicht besetzt *	0,00	0	0	0	0	0
F 12	-	Zuwendungen, Umlagen und sonstige Transferauszahlungen	0,00	0	0	0	0	0
F 13	-	Auszahlungen der sozialen Sicherung	0,00	0	0	0	0	0
F 14	-	Sonstige laufende Auszahlungen	0,00	0	0	0	0	0
<b>F 15</b>	<b>=</b>	<b>Summe der laufenden Auszahlungen aus Verwaltungstätigkeit (Summe F 9 bis F 14)</b>	<b>6.012,46</b>	<b>7.500</b>	<b>7.000</b>	<b>7.400</b>	<b>7.700</b>	<b>8.000</b>
<b>F 16</b>	<b>=</b>	<b>Saldo der laufenden Ein- und Auszahlungen aus Verwaltungstätigkeit</b>	<b>-6.012,46</b>	<b>-7.500</b>	<b>-7.000</b>	<b>-7.400</b>	<b>-7.700</b>	<b>-8.000</b>
F 17	+	Zinseinzahlungen und sonstige Finanzeinzahlungen	0,00	0	0	0	0	0
F 18	-	Zinsauszahlungen und sonstige Finanzauszahlungen	0,00	0	0	0	0	0
<b>F 19</b>	<b>=</b>	<b>Saldo der Zins- und der sonstigen Finanzen- und -auszahlungen</b>	<b>0,00</b>	<b>0</b>	<b>0</b>	<b>0</b>	<b>0</b>	<b>0</b>
<b>F 20</b>	<b>=</b>	<b>Saldo der ordentlichen Ein- und Auszahlungen (Summe F 16 + F 19)</b>	<b>-6.012,46</b>	<b>-7.500</b>	<b>-7.000</b>	<b>-7.400</b>	<b>-7.700</b>	<b>-8.000</b>
F 21		Saldo der außerordentlichen Ein- und Auszahlungen	0,00	0	0	0	0	0
F 22		Saldo der Ein- und Auszahlungen aus internen Leistungsbeziehungen	0,00	0	0	0	0	0
<b>F 23</b>	<b>=</b>	<b>Summe der ordentlichen und außerordentlichen Ein- und Auszahlungen (Summe F 21 + F 22)</b>	<b>-6.012,46</b>	<b>-7.500</b>	<b>-7.000</b>	<b>-7.400</b>	<b>-7.700</b>	<b>-8.000</b>
F 24	+	Einzahlungen aus Investitionszuwendungen	0,00	0	0	0	0	0
F 25	+	Einzahlungen aus Beiträgen und ähnlichen Entgelten	0,00	0	0	0	0	0
F 26	+	Sonstige Investitionseinzahlungen	0,00	0	0	0	0	0
<b>F 27</b>	<b>=</b>	<b>Summe der Einzahlungen aus Investitionstätigkeit (Summe F 24 bis F 26)</b>	<b>0,00</b>	<b>0</b>	<b>0</b>	<b>0</b>	<b>0</b>	<b>0</b>
F 28	-	Auszahlungen für immaterielle Vermögensgegenstände	0,00	0	0	0	0	0
F 29	-	Auszahlungen für Sachanlagen	0,00	0	0	0	0	0
F 30	-	Auszahlungen für Finanzanlagen	0,00	0	0	0	0	0
F 31	-	Sonstige Investitionsauszahlungen	0,00	0	0	0	0	0

# Teilfinanzhaushalt 2023

Gemeinde: 05 OG Gackebach

Teilhaushalt 03 Gestaltung Umwelt  
 Leistung 54510 Kommunale Straßenreinigung, kommunaler Winterdienst

lfd. Nr.	Teilfinanzhaushalt		Ergebnis des Haushaltsvorjahres	Ansätze des Haushaltsvorjahres einschl. Nachträge	Ansatz des Haushaltsjahres	Planungsdaten des Haushaltsfolgejahres	Planungsdaten des zweiten Haushaltsfolgejahres	Planungsdaten des dritten Haushaltsfolgejahres
			2021	2022	2023	2024	2025	2026
			in €	in €	in €	in €	in €	in €
F 32	=	Summe der Auszahlungen aus Investitionstätigkeit (Summe F 28 bis F 31)	0,00	0	0	0	0	0
F 33	=	Saldo der Ein- und Auszahlungen aus Investitionstätigkeit (Saldo F 27 und F 32)	0,00	0	0	0	0	0
F 34	=	Finanzmittelüberschuss /-fehlbetrag des Teilhaushalts (Summe F 23 + F 33)	-6.012,46	-7.500	-7.000	-7.400	-7.700	-8.000



# Teilfinanzhaushalt 2023

Gemeinde: 05 OG Gackebach

Teilhaushalt 03 Gestaltung Umwelt  
Leistung 55110 Öffentliches Grün, Landschaftsbau

Ifd. Nr.	Teilfinanzhaushalt	Ergebnis des Haushaltsvorjahres	Ansätze des Haushaltsvorjahres einschl. Nachträge	Ansatz des Haushaltsjahres	Planungsdaten des Haushaltsfolgejahres	Planungsdaten des zweiten Haushaltsfolgejahres	Planungsdaten des dritten Haushaltsfolgejahres	
		2021	2022	2023	2024	2025	2026	
		in €	in €	in €	in €	in €	in €	
F 1	+	Steuern und ähnliche Abgaben	0,00	0	0	0	0	0
F 2	+	Zuwendungen, allgemeine Umlagen und sonstige Transfereinzahlungen	0,00	0	0	0	0	0
F 3	+	Einzahlungen der sozialen Sicherung	0,00	0	0	0	0	0
F 4	+	Öffentlich-rechtliche Leistungsentgelte	0,00	0	0	0	0	0
F 5	+	Privatrechtliche Leistungsentgelte	0,00	0	0	0	0	0
F 6	+	Kostenerstattungen und Kostenumlagen	500,00	250	250	250	250	250
		<i>64290000 Kostenerstattungen, Kostenumlagen von Sonstigen</i>	<i>500,00</i>	<i>250</i>	<i>250</i>	<i>250</i>	<i>250</i>	<i>250</i>
F 7	+	Sonstige laufende Einzahlungen	0,00	0	0	0	0	0
<b>F 8</b>	<b>=</b>	<b>Summe der laufenden Einzahlungen aus Verwaltungstätigkeit (Summe F 1 bis F 7)</b>	<b>500,00</b>	<b>250</b>	<b>250</b>	<b>250</b>	<b>250</b>	<b>250</b>
F 9	-	Personal- und Versorgungsauszahlungen	0,00	0	0	0	0	0
F 10	-	Auszahlungen für Sach- und Dienstleistungen	25.559,85	65.650	84.750	29.950	30.200	30.400
		<i>72210000 Auszahlungen für Strom</i>	<i>0,00</i>	<i>100</i>	<i>200</i>	<i>200</i>	<i>200</i>	<i>250</i>
		<i>72230000 Auszahlungen für Wasser/Abwasser</i>	<i>68,16</i>	<i>150</i>	<i>150</i>	<i>150</i>	<i>150</i>	<i>150</i>
		<i>72260000 Auszahlungen für die Abfallbeseitigung</i>	<i>1.218,00</i>	<i>4.000</i>	<i>3.000</i>	<i>3.150</i>	<i>3.300</i>	<i>3.400</i>
		<i>72311000 Unterhaltung der Grundstücke, Außenanlagen, Gebäude und Gebäudeeinrichtungen / Grundstücke</i>	<i>3.177,06</i>	<i>45.000</i>	<i>65.000</i>	<i>10.000</i>	<i>10.000</i>	<i>10.000</i>
		<i>72370000 Unterhaltung der Betriebs- und Geschäftsausstattung</i>	<i>336,31</i>	<i>400</i>	<i>400</i>	<i>400</i>	<i>450</i>	<i>450</i>
		<i>72380000 Geringwertige Geräte, Ausstattungs-, Ausrüstungs- und sonstige Gebrauchsgegenstände</i>	<i>1.400,00</i>	<i>1.000</i>	<i>1.000</i>	<i>1.050</i>	<i>1.100</i>	<i>1.150</i>
		<i>72920000 Sonstige Auszahlungen für Dienstleistungen</i>	<i>19.360,32</i>	<i>15.000</i>	<i>15.000</i>	<i>15.000</i>	<i>15.000</i>	<i>15.000</i>
F 11	-	* nicht besetzt *	0,00	0	0	0	0	0
F 12	-	Zuwendungen, Umlagen und sonstige Transferauszahlungen	0,00	0	0	0	0	0
F 13	-	Auszahlungen der sozialen Sicherung	0,00	0	0	0	0	0
F 14	-	Sonstige laufende Auszahlungen	0,00	50	50	50	50	50
		<i>76390000 Sonstige Geschäftsauszahlungen</i>	<i>0,00</i>	<i>50</i>	<i>50</i>	<i>50</i>	<i>50</i>	<i>50</i>
<b>F 15</b>	<b>=</b>	<b>Summe der laufenden Auszahlungen aus Verwaltungstätigkeit (Summe F 9 bis F14)</b>	<b>25.559,85</b>	<b>65.700</b>	<b>84.800</b>	<b>30.000</b>	<b>30.250</b>	<b>30.450</b>
<b>F 16</b>	<b>=</b>	<b>Saldo der laufenden Ein- und Auszahlungen aus Verwaltungstätigkeit</b>	<b>-25.059,85</b>	<b>-65.450</b>	<b>-84.550</b>	<b>-29.750</b>	<b>-30.000</b>	<b>-30.200</b>
F 17	+	Zinseinzahlungen und sonstige Finanzeinzahlungen	0,00	0	0	0	0	0
F 18	-	Zinsauszahlungen und sonstige Finanzauszahlungen	0,00	0	0	0	0	0
<b>F 19</b>	<b>=</b>	<b>Saldo der Zins- und der sonstigen Finanzein- und -auszahlungen</b>	<b>0,00</b>	<b>0</b>	<b>0</b>	<b>0</b>	<b>0</b>	<b>0</b>
<b>F 20</b>	<b>=</b>	<b>Saldo der ordentlichen Ein- und Auszahlungen (Summe F 16 + F 19)</b>	<b>-25.059,85</b>	<b>-65.450</b>	<b>-84.550</b>	<b>-29.750</b>	<b>-30.000</b>	<b>-30.200</b>
F 21		Saldo der außerordentlichen Ein- und Auszahlungen	0,00	0	0	0	0	0
F 22		Saldo der Ein- und Auszahlungen aus internen Leistungsbeziehungen	0,00	0	0	0	0	0
<b>F 23</b>		<b>Summe der ordentlichen und außerordentlichen Ein- und Auszahlungen (Summe F 21 + F 22)</b>	<b>-25.059,85</b>	<b>-65.450</b>	<b>-84.550</b>	<b>-29.750</b>	<b>-30.000</b>	<b>-30.200</b>
F 24	+	Einzahlungen aus Investitionszuwendungen	0,00	0	0	0	0	0
F 25	+	Einzahlungen aus Beiträgen und ähnlichen Entgelten	0,00	0	0	0	0	0
F 26	+	Sonstige Investitionseinzahlungen	0,00	0	0	0	0	0

# Teilfinanzhaushalt 2023

Gemeinde: 05 OG Gackebach

Teilhaushalt 03 Gestaltung Umwelt  
Leistung 55110 Öffentliches Grün, Landschaftsbau

Ifd. Nr.	Teilfinanzhaushalt	Ergebnis des Haushaltsvorjahres	Ansätze des Haushaltsvorjahres einschl. Nachträge	Ansatz des Haushaltsjahres	Planungsdaten des Haushaltsfolgejahres	Planungsdaten des zweiten Haushaltsfolgejahres	Planungsdaten des dritten Haushaltsfolgejahres	
		2021	2022	2023	2024	2025	2026	
		in €	in €	in €	in €	in €	in €	
F 27	=	<b>Summe der Einzahlungen aus Investitionstätigkeit (Summe F 24 bis F 26)</b>	0,00	0	0	0	0	0
F 28	-	Auszahlungen für immaterielle Vermögensgegenstände	0,00	0	0	0	0	0
F 29	-	Auszahlungen für Sachanlagen	0,00	2.000	2.500	2.000	2.000	2.000
		<i>78572000 Auszahlungen für bewegliche Sachen des Anlagevermögens unterhalb der Wertgrenze i.H.v. 1.000,00 Euro</i>	<i>0,00</i>	<i>2.000</i>	<i>2.500</i>	<i>2.000</i>	<i>2.000</i>	<i>2.000</i>
F 30	-	Auszahlungen für Finanzanlagen	0,00	0	0	0	0	0
F 31	-	Sonstige Investitionsauszahlungen	0,00	0	0	0	0	0
F 32	=	<b>Summe der Auszahlungen aus Investitionstätigkeit (Summe F 28 bis F 31)</b>	0,00	2.000	2.500	2.000	2.000	2.000
F 33	=	<b>Saldo der Ein- und Auszahlungen aus Investitionstätigkeit (Saldo F 27 und F 32)</b>	0,00	-2.000	-2.500	-2.000	-2.000	-2.000
F 34	=	<b>Finanzmittelüberschuss /-fehlbetrag des Teilhaushalts (Summe F 23 + F 33)</b>	-25.059,85	-67.450	-87.050	-31.750	-32.000	-32.200

# Teilfinanzhaushalt 2023

Gemeinde: 05 OG Gackebach

Teilhaushalt 03 Gestaltung Umwelt  
Leistung 55120 Sonstige Erholungseinrichtungen

Ifd. Nr.	Teilfinanzhaushalt	Ergebnis des Haushaltsvorjahres	Ansätze des Haushaltsvorjahres einschl. Nachträge	Ansatz des Haushaltsjahres	Planungsdaten des Haushaltsfolgejahres	Planungsdaten des zweiten Haushaltsfolgejahres	Planungsdaten des dritten Haushaltsfolgejahres	
		2021	2022	2023	2024	2025	2026	
		in €	in €	in €	in €	in €	in €	
F 1	+	Steuern und ähnliche Abgaben	0,00	0	0	0	0	0
F 2	+	Zuwendungen, allgemeine Umlagen und sonstige Transfereinzahlungen	0,00	0	0	0	0	0
F 3	+	Einzahlungen der sozialen Sicherung	0,00	0	0	0	0	0
F 4	+	Öffentlich-rechtliche Leistungsentgelte	7.856,93	9.200	5.250	5.400	5.450	5.600
		63210000 Entgelte für die Benutzung von öffentlichen Einrichtungen und für wirtschaftliche Dienstleistungen	940,00	900	1.250	900	900	900
		63228000 Parkgebühren	6.916,93	8.300	4.000	4.500	4.550	4.700
F 5	+	Privatrechtliche Leistungsentgelte	0,00	0	0	0	0	0
F 6	+	Kostenerstattungen und Kostenumlagen	0,00	0	0	0	0	0
F 7	+	Sonstige laufende Einzahlungen	0,00	0	0	0	0	0
<b>F 8</b>	<b>=</b>	<b>Summe der laufenden Einzahlungen aus Verwaltungstätigkeit (Summe F 1 bis F 7)</b>	<b>7.856,93</b>	<b>9.200</b>	<b>5.250</b>	<b>5.400</b>	<b>5.450</b>	<b>5.600</b>
F 9	-	Personal- und Versorgungsauszahlungen	0,00	0	0	0	0	0
F 10	-	Auszahlungen für Sach- und Dienstleistungen	1.742,87	17.250	6.750	7.050	7.300	7.550
		72210000 Auszahlungen für Strom	124,64	200	400	400	450	450
		72230000 Auszahlungen für Wasser/Abwasser	89,45	100	100	100	100	100
		72311000 Unterhaltung der Grundstücke, Außenanlagen, Gebäude und Gebäudeeinrichtungen / Grundstücke	148,75	1.000	1.000	1.050	1.100	1.150
		72313000 Gebäude einschließlich der Bestandteile, die dem Gebäude zuzurechnen sind	26,99	1.000	1.000	1.050	1.100	1.150
		72338000 Straßen, Wege, Plätze und Verkehrslenkungsanlagen	0,00	10.150	1.000	1.000	1.000	1.000
		72380000 Geringwertige Geräte, Ausstattungs-, Ausrüstungs- und sonstige Gebrauchsgegenstände	0,00	3.050	1.500	1.600	1.650	1.700
		72920000 Sonstige Auszahlungen für Dienstleistungen	1.353,04	1.750	1.750	1.850	1.900	2.000
F 11	-	* nicht besetzt *	0,00	0	0	0	0	0
F 12	-	Zuwendungen, Umlagen und sonstige Transferauszahlungen	1.567,08	2.400	2.000	2.100	2.200	2.300
		74190000 Zuweisungen und Zuschüsse für laufende Zwecke an Sonstige	1.567,08	2.400	2.000	2.100	2.200	2.300
F 13	-	Auszahlungen der sozialen Sicherung	0,00	0	0	0	0	0
F 14	-	Sonstige laufende Auszahlungen	0,00	500	25.500	800	1.000	1.100
		76390000 Sonstige Geschäftsauszahlungen	0,00	500	25.500	800	1.000	1.100
<b>F 15</b>	<b>=</b>	<b>Summe der laufenden Auszahlungen aus Verwaltungstätigkeit (Summe F 9 bis F14)</b>	<b>3.309,95</b>	<b>20.150</b>	<b>34.250</b>	<b>9.950</b>	<b>10.500</b>	<b>10.950</b>
<b>F 16</b>	<b>=</b>	<b>Saldo der laufenden Ein- und Auszahlungen aus Verwaltungstätigkeit</b>	<b>4.546,98</b>	<b>-10.950</b>	<b>-29.000</b>	<b>-4.550</b>	<b>-5.050</b>	<b>-5.350</b>
F 17	+	Zinseinzahlungen und sonstige Finanzeinzahlungen	0,00	0	0	0	0	0
F 18	-	Zinsauszahlungen und sonstige Finanzauszahlungen	0,00	0	0	0	0	0
<b>F 19</b>	<b>=</b>	<b>Saldo der Zins- und der sonstigen Finanzein- und -auszahlungen</b>	<b>0,00</b>	<b>0</b>	<b>0</b>	<b>0</b>	<b>0</b>	<b>0</b>
<b>F 20</b>	<b>=</b>	<b>Saldo der ordentlichen Ein- und Auszahlungen (Summe F 16 + F 19)</b>	<b>4.546,98</b>	<b>-10.950</b>	<b>-29.000</b>	<b>-4.550</b>	<b>-5.050</b>	<b>-5.350</b>
F 21		Saldo der außerordentlichen Ein- und Auszahlungen	0,00	0	0	0	0	0
F 22		Saldo der Ein- und Auszahlungen aus internen Leistungsbeziehungen	0,00	0	0	0	0	0

# Teilfinanzhaushalt 2023

Gemeinde: 05 OG Gackebach

Teilhaushalt 03 Gestaltung Umwelt  
Leistung 55120 Sonstige Erholungseinrichtungen

lfd. Nr.	Teilfinanzhaushalt	Ergebnis des Haushaltsvorjahres	Ansätze des Haushaltsvorjahres einschl. Nachträge	Ansatz des Haushaltsjahres	Planungsdaten des Haushaltsfolgejahres	Planungsdaten des zweiten Haushaltsfolgejahres	Planungsdaten des dritten Haushaltsfolgejahres
		2021	2022	2023	2024	2025	2026
		in €	in €	in €	in €	in €	in €
F 23	<b>Summe der ordentlichen und außerordentlichen Ein- und Auszahlungen (Summe F 21 + F 22)</b>	<b>4.546,98</b>	<b>-10.950</b>	<b>-29.000</b>	<b>-4.550</b>	<b>-5.050</b>	<b>-5.350</b>
F 24	+ Einzahlungen aus Investitionszuwendungen	0,00	0	0	0	0	0
F 25	+ Einzahlungen aus Beiträgen und ähnlichen Entgelten	0,00	0	0	0	0	0
F 26	+ Sonstige Investitionseinzahlungen	0,00	0	0	0	0	0
F 27	<b>= Summe der Einzahlungen aus Investitionstätigkeit (Summe F 24 bis F 26)</b>	<b>0,00</b>	<b>0</b>	<b>0</b>	<b>0</b>	<b>0</b>	<b>0</b>
F 28	- Auszahlungen für immaterielle Vermögensgegenstände	0,00	0	0	0	0	0
F 29	- Auszahlungen für Sachanlagen	0,00	0	0	0	0	0
F 30	- Auszahlungen für Finanzanlagen	0,00	0	0	0	0	0
F 31	- Sonstige Investitionsauszahlungen	0,00	0	0	0	0	0
F 32	<b>= Summe der Auszahlungen aus Investitionstätigkeit (Summe F 28 bis F 31)</b>	<b>0,00</b>	<b>0</b>	<b>0</b>	<b>0</b>	<b>0</b>	<b>0</b>
F 33	<b>= Saldo der Ein- und Auszahlungen aus Investitionstätigkeit (Saldo F 27 und F 32)</b>	<b>0,00</b>	<b>0</b>	<b>0</b>	<b>0</b>	<b>0</b>	<b>0</b>
F 34	<b>= Finanzmittelüberschuss /-fehlbetrag des Teilhaushalts (Summe F 23 + F 33)</b>	<b>4.546,98</b>	<b>-10.950</b>	<b>-29.000</b>	<b>-4.550</b>	<b>-5.050</b>	<b>-5.350</b>

# Teilfinanzhaushalt 2023

Gemeinde: 05 OG Gackebach

Teilhaushalt 03 Gestaltung Umwelt  
Leistung 55210 Gewässerunterhaltung

Ifd. Nr.	Teilfinanzhaushalt		Ergebnis des Haushaltsvorjahres	Ansätze des Haushaltsvorjahres einschl. Nachträge	Ansatz des Haushaltsjahres	Planungsdaten des Haushaltsfolgejahres	Planungsdaten des zweiten Haushaltsfolgejahres	Planungsdaten des dritten Haushaltsfolgejahres
			2021	2022	2023	2024	2025	2026
			in €	in €	in €	in €	in €	in €
F 1	+	Steuern und ähnliche Abgaben	0,00	0	0	0	0	0
F 2	+	Zuwendungen, allgemeine Umlagen und sonstige Transfereinzahlungen	0,00	35.000	20.000	2.500	0	0
		<i>61442000 Zuweisungen und Zuschüsse für laufende Zwecke vom Land</i>	<i>0,00</i>	<i>35.000</i>	<i>20.000</i>	<i>2.500</i>	<i>0</i>	<i>0</i>
F 3	+	Einzahlungen der sozialen Sicherung	0,00	0	0	0	0	0
F 4	+	Öffentlich-rechtliche Leistungsentgelte	0,00	0	0	0	0	0
F 5	+	Privatrechtliche Leistungsentgelte	0,00	0	0	0	0	0
F 6	+	Kostenerstattungen und Kostenumlagen	0,00	0	0	0	0	0
F 7	+	Sonstige laufende Einzahlungen	0,00	0	0	0	0	0
<b>F 8</b>	<b>=</b>	<b>Summe der laufenden Einzahlungen aus Verwaltungstätigkeit (Summe F 1 bis F 7)</b>	<b>0,00</b>	<b>35.000</b>	<b>20.000</b>	<b>2.500</b>	<b>0</b>	<b>0</b>
F 9	-	Personal- und Versorgungsauszahlungen	0,00	0	0	0	0	0
F 10	-	Auszahlungen für Sach- und Dienstleistungen	0,00	0	0	0	0	0
F 11	-	* nicht besetzt *	0,00	0	0	0	0	0
F 12	-	Zuwendungen, Umlagen und sonstige Transferauszahlungen	0,00	0	0	0	0	0
F 13	-	Auszahlungen der sozialen Sicherung	0,00	0	0	0	0	0
F 14	-	Sonstige laufende Auszahlungen	0,00	50.000	25.000	0	0	0
		<i>76259000 Sachverständigen-, Gerichts- und ähnliche Auszahlungen - Sonstiges</i>	<i>0,00</i>	<i>50.000</i>	<i>25.000</i>	<i>0</i>	<i>0</i>	<i>0</i>
<b>F 15</b>	<b>=</b>	<b>Summe der laufenden Auszahlungen aus Verwaltungstätigkeit (Summe F 9 bis F14)</b>	<b>0,00</b>	<b>50.000</b>	<b>25.000</b>	<b>0</b>	<b>0</b>	<b>0</b>
<b>F 16</b>	<b>=</b>	<b>Saldo der laufenden Ein- und Auszahlungen aus Verwaltungstätigkeit</b>	<b>0,00</b>	<b>-15.000</b>	<b>-5.000</b>	<b>2.500</b>	<b>0</b>	<b>0</b>
F 17	+	Zinseinzahlungen und sonstige Finanzeinzahlungen	0,00	0	0	0	0	0
F 18	-	Zinsauszahlungen und sonstige Finanzauszahlungen	0,00	0	0	0	0	0
<b>F 19</b>	<b>=</b>	<b>Saldo der Zins- und der sonstigen Finanzen- und -auszahlungen</b>	<b>0,00</b>	<b>0</b>	<b>0</b>	<b>0</b>	<b>0</b>	<b>0</b>
<b>F 20</b>	<b>=</b>	<b>Saldo der ordentlichen Ein- und Auszahlungen (Summe F 16 + F 19)</b>	<b>0,00</b>	<b>-15.000</b>	<b>-5.000</b>	<b>2.500</b>	<b>0</b>	<b>0</b>
F 21		Saldo der außerordentlichen Ein- und Auszahlungen	0,00	0	0	0	0	0
F 22		Saldo der Ein- und Auszahlungen aus internen Leistungsbeziehungen	0,00	0	0	0	0	0
<b>F 23</b>		<b>Summe der ordentlichen und außerordentlichen Ein- und Auszahlungen (Summe F 21 + F 22)</b>	<b>0,00</b>	<b>-15.000</b>	<b>-5.000</b>	<b>2.500</b>	<b>0</b>	<b>0</b>
F 24	+	Einzahlungen aus Investitionszuwendungen	0,00	0	0	0	0	0
F 25	+	Einzahlungen aus Beiträgen und ähnlichen Entgelten	0,00	0	0	0	0	0
F 26	+	Sonstige Investitionseinzahlungen	0,00	0	0	0	0	0
<b>F 27</b>	<b>=</b>	<b>Summe der Einzahlungen aus Investitionstätigkeit (Summe F 24 bis F 26)</b>	<b>0,00</b>	<b>0</b>	<b>0</b>	<b>0</b>	<b>0</b>	<b>0</b>
F 28	-	Auszahlungen für immaterielle Vermögensgegenstände	0,00	0	0	0	0	0
F 29	-	Auszahlungen für Sachanlagen	0,00	0	0	0	0	0
F 30	-	Auszahlungen für Finanzanlagen	0,00	0	0	0	0	0
F 31	-	Sonstige Investitionsauszahlungen	0,00	0	0	0	0	0
<b>F 32</b>	<b>=</b>	<b>Summe der Auszahlungen aus Investitionstätigkeit (Summe F 28 bis F 31)</b>	<b>0,00</b>	<b>0</b>	<b>0</b>	<b>0</b>	<b>0</b>	<b>0</b>

# Teilfinanzhaushalt 2023

Gemeinde: 05 OG Gackenbach

Teilhaushalt 03 Gestaltung Umwelt  
 Leistung 55210 Gewässerunterhaltung

Ifd. Nr.	Teilfinanzhaushalt	Ergebnis des Haushaltsvorjahres	Ansätze des Haushaltsvorjahres einschl. Nachträge	Ansatz des Haushaltsjahres	Planungsdaten des Haushaltsfolgejahres	Planungsdaten des zweiten Haushaltsfolgejahres	Planungsdaten des dritten Haushaltsfolgejahres
		2021	2022	2023	2024	2025	2026
		in €	in €	in €	in €	in €	in €
F 33	= Saldo der Ein- und Auszahlungen aus Investitionstätigkeit (Saldo F 27 und F 32)	0,00	0	0	0	0	0
F 34	= Finanzmittelüberschuss /-fehlbetrag des Teilhaushalts (Summe F 23 + F 33)	0,00	-15.000	-5.000	2.500	0	0

# Teilfinanzhaushalt 2023

Gemeinde: 05 OG Gackebach

Teilhaushalt 03 Gestaltung Umwelt  
Leistung 55310 Friedhofswesen (Friedhofsanlagen, einschließlich Friedwald)

Ifd. Nr.		Teilfinanzhaushalt	Ergebnis des Haushaltsvorjahres	Ansätze des Haushaltsvorjahres einschl. Nachträge	Ansatz des Haushaltsjahres	Planungsdaten des Haushaltsfolgejahres	Planungsdaten des zweiten Haushaltsfolgejahres	Planungsdaten des dritten Haushaltsfolgejahres
			2021	2022	2023	2024	2025	2026
			in €	in €	in €	in €	in €	in €
F 1	+	Steuern und ähnliche Abgaben	0,00	0	0	0	0	0
F 2	+	Zuwendungen, allgemeine Umlagen und sonstige Transfereinzahlungen	0,00	0	0	0	0	0
F 3	+	Einzahlungen der sozialen Sicherung	0,00	0	0	0	0	0
F 4	+	Öffentlich-rechtliche Leistungsentgelte	1.709,00	2.000	2.000	2.000	2.000	2.000
		<i>63224000 für das Bestattungswesen</i>	<i>1.709,00</i>	<i>2.000</i>	<i>2.000</i>	<i>2.000</i>	<i>2.000</i>	<i>2.000</i>
F 5	+	Privatrechtliche Leistungsentgelte	0,00	0	0	0	0	0
F 6	+	Kostenerstattungen und Kostenumlagen	0,00	0	0	0	0	0
F 7	+	Sonstige laufende Einzahlungen	0,00	0	0	0	0	0
<b>F 8</b>	<b>=</b>	<b>Summe der laufenden Einzahlungen aus Verwaltungstätigkeit (Summe F 1 bis F 7)</b>	<b>1.709,00</b>	<b>2.000</b>	<b>2.000</b>	<b>2.000</b>	<b>2.000</b>	<b>2.000</b>
F 9	-	Personal- und Versorgungsauszahlungen	0,00	0	0	0	0	0
F 10	-	Auszahlungen für Sach- und Dienstleistungen	8.626,85	13.450	30.400	10.850	11.200	11.600
		<i>72210000 Auszahlungen für Strom</i>	<i>91,72</i>	<i>200</i>	<i>400</i>	<i>400</i>	<i>450</i>	<i>450</i>
		<i>72230000 Auszahlungen für Wasser/Abwasser</i>	<i>159,23</i>	<i>200</i>	<i>200</i>	<i>200</i>	<i>200</i>	<i>250</i>
		<i>72260000 Auszahlungen für die Abfallbeseitigung</i>	<i>1.553,28</i>	<i>1.700</i>	<i>1.700</i>	<i>1.800</i>	<i>1.850</i>	<i>1.950</i>
		<i>72311000 Unterhaltung der Grundstücke, Außenanlagen, Gebäude und Gebäudeeinrichtungen / Grundstücke</i>	<i>1.369,18</i>	<i>5.500</i>	<i>22.000</i>	<i>2.000</i>	<i>2.000</i>	<i>2.000</i>
		<i>72313000 Gebäude einschließlich der Bestandteile, die dem Gebäude zuzurechnen sind</i>	<i>223,80</i>	<i>250</i>	<i>500</i>	<i>550</i>	<i>550</i>	<i>550</i>
		<i>72370000 Unterhaltung der Betriebs- und Geschäftsausstattung</i>	<i>0,00</i>	<i>50</i>	<i>50</i>	<i>50</i>	<i>50</i>	<i>50</i>
		<i>72380000 Geringwertige Geräte, Ausstattungs-, Ausrüstungs- und sonstige Gebrauchsgegenstände</i>	<i>0,00</i>	<i>50</i>	<i>50</i>	<i>50</i>	<i>50</i>	<i>50</i>
		<i>72920000 Sonstige Auszahlungen für Dienstleistungen</i>	<i>5.229,64</i>	<i>5.500</i>	<i>5.500</i>	<i>5.800</i>	<i>6.050</i>	<i>6.300</i>
F 11	-	* nicht besetzt *	0,00	0	0	0	0	0
F 12	-	Zuwendungen, Umlagen und sonstige Transferauszahlungen	0,00	0	0	0	0	0
F 13	-	Auszahlungen der sozialen Sicherung	0,00	0	0	0	0	0
F 14	-	Sonstige laufende Auszahlungen	0,00	0	0	0	0	0
<b>F 15</b>	<b>=</b>	<b>Summe der laufenden Auszahlungen aus Verwaltungstätigkeit (Summe F 9 bis F 14)</b>	<b>8.626,85</b>	<b>13.450</b>	<b>30.400</b>	<b>10.850</b>	<b>11.200</b>	<b>11.600</b>
<b>F 16</b>	<b>=</b>	<b>Saldo der laufenden Ein- und Auszahlungen aus Verwaltungstätigkeit</b>	<b>-6.917,85</b>	<b>-11.450</b>	<b>-28.400</b>	<b>-8.850</b>	<b>-9.200</b>	<b>-9.600</b>
F 17	+	Zinseinzahlungen und sonstige Finanzeinzahlungen	0,00	0	0	0	0	0
F 18	-	Zinsauszahlungen und sonstige Finanzauszahlungen	0,00	0	0	0	0	0
<b>F 19</b>	<b>=</b>	<b>Saldo der Zins- und der sonstigen Finanzein- und -auszahlungen</b>	<b>0,00</b>	<b>0</b>	<b>0</b>	<b>0</b>	<b>0</b>	<b>0</b>
<b>F 20</b>	<b>=</b>	<b>Saldo der ordentlichen Ein- und Auszahlungen (Summe F 16 + F 19)</b>	<b>-6.917,85</b>	<b>-11.450</b>	<b>-28.400</b>	<b>-8.850</b>	<b>-9.200</b>	<b>-9.600</b>
F 21		Saldo der außerordentlichen Ein- und Auszahlungen	0,00	0	0	0	0	0
F 22		Saldo der Ein- und Auszahlungen aus internen Leistungsbeziehungen	0,00	0	0	0	0	0
<b>F 23</b>	<b>=</b>	<b>Summe der ordentlichen und außerordentlichen Ein- und Auszahlungen (Summe F 21 + F 22)</b>	<b>-6.917,85</b>	<b>-11.450</b>	<b>-28.400</b>	<b>-8.850</b>	<b>-9.200</b>	<b>-9.600</b>
F 24	+	Einzahlungen aus Investitionszuwendungen	0,00	0	0	0	0	0
F 25	+	Einzahlungen aus Beiträgen und ähnlichen Entgelten	707,00	1.500	1.500	1.500	1.500	1.500

# Teilfinanzhaushalt 2023

Gemeinde: 05 OG Gackebach

Teilhaushalt 03 Gestaltung Umwelt  
Leistung 55310 Friedhofswesen (Friedhofsanlagen, einschließlich Friedwald)

lfd. Nr.	Teilfinanzhaushalt	Ergebnis des Haushaltsvorjahres	Ansätze des Haushaltsvorjahres einschl. Nachträge	Ansatz des Haushaltsjahres	Planungsdaten des Haushaltsfolgejahres	Planungsdaten des zweiten Haushaltsfolgejahres	Planungsdaten des dritten Haushaltsfolgejahres
		2021	2022	2023	2024	2025	2026
		in €	in €	in €	in €	in €	in €
	68270000 Grabnutzungsentgelte	707,00	1.500	1.500	1.500	1.500	1.500
F 26	+ Sonstige Investitionseinzahlungen	0,00	0	0	0	0	0
<b>F 27</b>	<b>= Summe der Einzahlungen aus Investitionstätigkeit (Summe F 24 bis F 26)</b>	<b>707,00</b>	<b>1.500</b>	<b>1.500</b>	<b>1.500</b>	<b>1.500</b>	<b>1.500</b>
F 28	- Auszahlungen für immaterielle Vermögensgegenstände	0,00	0	0	0	0	0
F 29	- Auszahlungen für Sachanlagen	0,00	0	0	0	0	0
F 30	- Auszahlungen für Finanzanlagen	0,00	0	0	0	0	0
F 31	- Sonstige Investitionsauszahlungen	0,00	0	0	0	0	0
<b>F 32</b>	<b>= Summe der Auszahlungen aus Investitionstätigkeit (Summe F 28 bis F 31)</b>	<b>0,00</b>	<b>0</b>	<b>0</b>	<b>0</b>	<b>0</b>	<b>0</b>
<b>F 33</b>	<b>= Saldo der Ein- und Auszahlungen aus Investitionstätigkeit (Saldo F 27 und F 32)</b>	<b>707,00</b>	<b>1.500</b>	<b>1.500</b>	<b>1.500</b>	<b>1.500</b>	<b>1.500</b>
<b>F 34</b>	<b>= Finanzmittelüberschuss /-fehlbetrag des Teilhaushalts (Summe F 23 + F 33)</b>	<b>-6.210,85</b>	<b>-9.950</b>	<b>-26.900</b>	<b>-7.350</b>	<b>-7.700</b>	<b>-8.100</b>



# Teilfinanzhaushalt 2023

Gemeinde: 05 OG Gackebach

Teilhaushalt 03 Gestaltung Umwelt  
Leistung 55510 Kommunale Forstwirtschaft

Ifd. Nr.	Teilfinanzhaushalt		Ergebnis des Haushaltsvorjahres	Ansätze des Haushaltsvorjahres einschl. Nachträge	Ansatz des Haushaltsjahres	Planungsdaten des Haushaltsfolgejahres	Planungsdaten des zweiten Haushaltsfolgejahres	Planungsdaten des dritten Haushaltsfolgejahres
			2021	2022	2023	2024	2025	2026
			in €	in €	in €	in €	in €	in €
F 1	+	Steuern und ähnliche Abgaben	0,00	0	0	0	0	0
F 2	+	Zuwendungen, allgemeine Umlagen und sonstige Transfereinzahlungen	23.660,00	18.301	0	0	0	0
		61442000 Zuweisungen und Zuschüsse für laufende Zwecke vom Land	23.660,00	18.301	0	0	0	0
F 3	+	Einzahlungen der sozialen Sicherung	0,00	0	0	0	0	0
F 4	+	Öffentlich-rechtliche Leistungsentgelte	0,00	0	0	0	0	0
F 5	+	Privatrechtliche Leistungsentgelte	24.008,85	36.719	76.950	52.100	52.100	52.100
		64110000 Einzahlungen aus Verkäufen von Vorräten	21.902,26	34.613	74.850	50.000	50.000	50.000
		64120000 Mieten und Pachten	2.106,59	2.106	2.100	2.100	2.100	2.100
F 6	+	Kostenerstattungen und Kostenumlagen	0,00	7	0	0	0	0
		64290000 Kostenerstattungen, Kostenumlagen von Sonstigen	0,00	7	0	0	0	0
F 7	+	Sonstige laufende Einzahlungen	0,00	0	0	0	0	0
F 8	=	<b>Summe der laufenden Einzahlungen aus Verwaltungstätigkeit (Summe F 1 bis F 7)</b>	<b>47.668,85</b>	<b>55.027</b>	<b>76.950</b>	<b>52.100</b>	<b>52.100</b>	<b>52.100</b>
F 9	-	Personal- und Versorgungsauszahlungen	0,00	0	0	0	0	0
F 10	-	Auszahlungen für Sach- und Dienstleistungen	71.178,11	58.898	72.550	46.500	49.450	52.300
		72543000 Kostenerstattungen an Gemeinden und Gemeindeverbände	11.687,52	10.913	12.800	13.450	14.050	14.600
		72543001 Kostenerstattung an Gemeinden und Gemeindeverbände (Sonderumlage Forst)	6.066,42	7.200	7.200	7.550	7.900	8.200
		72920000 Sonstige Auszahlungen für Dienstleistungen	53.424,17	40.785	52.550	25.500	27.500	29.500
F 11	-	* nicht besetzt *	0,00	0	0	0	0	0
F 12	-	Zuwendungen, Umlagen und sonstige Transferauszahlungen	0,00	0	0	0	0	0
F 13	-	Auszahlungen der sozialen Sicherung	0,00	0	0	0	0	0
F 14	-	Sonstige laufende Auszahlungen	8.368,69	7.268	9.100	9.550	10.000	10.350
		76341000 Fernmeldegebühren	58,80	80	100	100	100	100
		76390000 Sonstige Geschäftsauszahlungen	2.037,01	3.042	5.000	5.250	5.500	5.700
		76412000 Kfz-Versicherungen	96,02	105	100	100	100	100
		76416000 Umlagen an Schadensausgleichskassen	5.836,74	3.700	3.500	3.700	3.850	4.000
		76419000 Sonstige Versicherungen	42,84	43	50	50	50	50
		76810000 Grundsteuer	297,28	298	350	350	400	400
F 15	=	<b>Summe der laufenden Auszahlungen aus Verwaltungstätigkeit (Summe F 9 bis F14)</b>	<b>79.546,80</b>	<b>66.166</b>	<b>81.650</b>	<b>56.050</b>	<b>59.450</b>	<b>62.650</b>
F 16	=	<b>Saldo der laufenden Ein- und Auszahlungen aus Verwaltungstätigkeit</b>	<b>-31.877,95</b>	<b>-11.139</b>	<b>-4.700</b>	<b>-3.950</b>	<b>-7.350</b>	<b>-10.550</b>
F 17	+	Zinseinzahlungen und sonstige Finanzeinzahlungen	0,00	0	0	0	0	0
F 18	-	Zinsauszahlungen und sonstige Finanzauszahlungen	0,00	0	0	0	0	0
F 19	=	<b>Saldo der Zins- und der sonstigen Finanzein- und -auszahlungen</b>	<b>0,00</b>	<b>0</b>	<b>0</b>	<b>0</b>	<b>0</b>	<b>0</b>
F 20	=	<b>Saldo der ordentlichen Ein- und Auszahlungen (Summe F 16 + F 19)</b>	<b>-31.877,95</b>	<b>-11.139</b>	<b>-4.700</b>	<b>-3.950</b>	<b>-7.350</b>	<b>-10.550</b>
F 21		Saldo der außerordentlichen Ein- und Auszahlungen	0,00	0	0	0	0	0
F 22		Saldo der Ein- und Auszahlungen aus internen Leistungsbeziehungen	2.103,99	2.428	2.100	2.100	2.100	2.100
F 23		<b>Summe der ordentlichen und außerordentlichen Ein- und Auszahlungen (Summe F 21 + F 22)</b>	<b>-29.773,96</b>	<b>-8.711</b>	<b>-2.600</b>	<b>-1.850</b>	<b>-5.250</b>	<b>-8.450</b>

# Teilfinanzhaushalt 2023

Gemeinde: 05 OG Gackebach

Teilhaushalt 03 Gestaltung Umwelt  
Leistung 55510 Kommunale Forstwirtschaft

lfd. Nr.	Teilfinanzhaushalt		Ergebnis des Haushaltsvorjahres	Ansätze des Haushaltsvorjahres einschl. Nachträge	Ansatz des Haushaltsjahres	Planungsdaten des Haushaltsfolgejahres	Planungsdaten des zweiten Haushaltsfolgejahres	Planungsdaten des dritten Haushaltsfolgejahres
			2021	2022	2023	2024	2025	2026
			in €	in €	in €	in €	in €	in €
F 24	+	Einzahlungen aus Investitionszuwendungen	0,00	0	0	0	0	0
F 25	+	Einzahlungen aus Beiträgen und ähnlichen Entgelten	0,00	0	0	0	0	0
F 26	+	Sonstige Investitionseinzahlungen	0,00	0	0	0	0	0
F 27	=	<b>Summe der Einzahlungen aus Investitionstätigkeit (Summe F 24 bis F 26)</b>	<b>0,00</b>	<b>0</b>	<b>0</b>	<b>0</b>	<b>0</b>	<b>0</b>
F 28	-	Auszahlungen für immaterielle Vermögensgegenstände	0,00	0	0	0	0	0
F 29	-	Auszahlungen für Sachanlagen <i>78510000 Auszahlungen für unbebaute Grundstücke und grundstücksgleiche Rechte</i>	7.538,00 7.538,00	0 0	0 0	0 0	0 0	0 0
F 30	-	Auszahlungen für Finanzanlagen	0,00	0	0	0	0	0
F 31	-	Sonstige Investitionsauszahlungen	0,00	0	0	0	0	0
F 32	=	<b>Summe der Auszahlungen aus Investitionstätigkeit (Summe F 28 bis F 31)</b>	<b>7.538,00</b>	<b>0</b>	<b>0</b>	<b>0</b>	<b>0</b>	<b>0</b>
F 33	=	<b>Saldo der Ein- und Auszahlungen aus Investitionstätigkeit (Saldo F 27 und F 32)</b>	<b>-7.538,00</b>	<b>0</b>	<b>0</b>	<b>0</b>	<b>0</b>	<b>0</b>
F 34	=	<b>Finanzmittelüberschuss /-fehlbetrag des Teilhaushalts (Summe F 23 + F 33)</b>	<b>-37.311,96</b>	<b>-8.711</b>	<b>-2.600</b>	<b>-1.850</b>	<b>-5.250</b>	<b>-8.450</b>

# Teilfinanzhaushalt 2023

Gemeinde: 05 OG Gackebach

Teilhaushalt 03 Gestaltung Umwelt  
Leistung 55590 Feldwege, Landwirtschaftswege, Wirtschaftswege

Ifd. Nr.	Teilfinanzhaushalt		Ergebnis des Haushaltsvorjahres	Ansätze des Haushaltsvorjahres einschl. Nachträge	Ansatz des Haushaltsjahres	Planungsdaten des Haushaltsfolgejahres	Planungsdaten des zweiten Haushaltsfolgejahres	Planungsdaten des dritten Haushaltsfolgejahres
			2021	2022	2023	2024	2025	2026
			in €	in €	in €	in €	in €	in €
F 1	+	Steuern und ähnliche Abgaben	0,00	0	0	0	0	0
F 2	+	Zuwendungen, allgemeine Umlagen und sonstige Transfereinzahlungen	0,00	0	0	0	0	0
F 3	+	Einzahlungen der sozialen Sicherung	0,00	0	0	0	0	0
F 4	+	Öffentlich-rechtliche Leistungsentgelte	0,00	0	0	0	0	0
F 5	+	Privatrechtliche Leistungsentgelte <i>64120000 Mieten und Pachten</i>	3.777,00 3.777,00	3.800 3.800	3.800 3.800	3.800 3.800	3.800 3.800	3.800 3.800
F 6	+	Kostenerstattungen und Kostenumlagen	0,00	0	0	0	0	0
F 7	+	Sonstige laufende Einzahlungen	0,00	0	0	0	0	0
<b>F 8</b>	<b>=</b>	<b>Summe der laufenden Einzahlungen aus Verwaltungstätigkeit (Summe F 1 bis F 7)</b>	<b>3.777,00</b>	<b>3.800</b>	<b>3.800</b>	<b>3.800</b>	<b>3.800</b>	<b>3.800</b>
F 9	-	Personal- und Versorgungsauszahlungen	0,00	0	0	0	0	0
F 10	-	Auszahlungen für Sach- und Dienstleistungen <i>72338000 Straßen, Wege, Plätze und Verkehrsmittelanlagen</i> <i>72920000 Sonstige Auszahlungen für Dienstleistungen</i>	8.170,03 8.170,03 0,00	11.500 10.000 1.500	11.500 10.000 1.500	7.100 5.500 1.600	7.600 5.950 1.650	8.100 6.400 1.700
F 11	-	* nicht besetzt *	0,00	0	0	0	0	0
F 12	-	Zuwendungen, Umlagen und sonstige Transferauszahlungen	0,00	0	0	0	0	0
F 13	-	Auszahlungen der sozialen Sicherung	0,00	0	0	0	0	0
F 14	-	Sonstige laufende Auszahlungen <i>76390000 Sonstige Geschäftsauszahlungen</i>	0,00 0,00	150 150	150 150	150 150	150 150	150 150
<b>F 15</b>	<b>=</b>	<b>Summe der laufenden Auszahlungen aus Verwaltungstätigkeit (Summe F 9 bis F 14)</b>	<b>8.170,03</b>	<b>11.650</b>	<b>11.650</b>	<b>7.250</b>	<b>7.750</b>	<b>8.250</b>
<b>F 16</b>	<b>=</b>	<b>Saldo der laufenden Ein- und Auszahlungen aus Verwaltungstätigkeit</b>	<b>-4.393,03</b>	<b>-7.850</b>	<b>-7.850</b>	<b>-3.450</b>	<b>-3.950</b>	<b>-4.450</b>
F 17	+	Zinseinzahlungen und sonstige Finanzeinzahlungen	0,00	0	0	0	0	0
F 18	-	Zinsauszahlungen und sonstige Finanzauszahlungen	0,00	0	0	0	0	0
<b>F 19</b>	<b>=</b>	<b>Saldo der Zins- und der sonstigen Finanzein- und -auszahlungen</b>	<b>0,00</b>	<b>0</b>	<b>0</b>	<b>0</b>	<b>0</b>	<b>0</b>
<b>F 20</b>	<b>=</b>	<b>Saldo der ordentlichen Ein- und Auszahlungen (Summe F 16 + F 19)</b>	<b>-4.393,03</b>	<b>-7.850</b>	<b>-7.850</b>	<b>-3.450</b>	<b>-3.950</b>	<b>-4.450</b>
F 21		Saldo der außerordentlichen Ein- und Auszahlungen	0,00	0	0	0	0	0
<b>F 22</b>		<b>Saldo der Ein- und Auszahlungen aus internen Leistungsbeziehungen</b>	<b>-2.103,99</b>	<b>-2.428</b>	<b>-2.100</b>	<b>-2.100</b>	<b>-2.100</b>	<b>-2.100</b>
<b>F 23</b>		<b>Summe der ordentlichen und außerordentlichen Ein- und Auszahlungen (Summe F 21 + F 22)</b>	<b>-6.497,02</b>	<b>-10.278</b>	<b>-9.950</b>	<b>-5.550</b>	<b>-6.050</b>	<b>-6.550</b>
F 24	+	Einzahlungen aus Investitionszuwendungen	0,00	0	0	0	0	0
F 25	+	Einzahlungen aus Beiträgen und ähnlichen Entgelten	0,00	0	0	0	0	0
F 26	+	Sonstige Investitionseinzahlungen	0,00	0	0	0	0	0
<b>F 27</b>	<b>=</b>	<b>Summe der Einzahlungen aus Investitionstätigkeit (Summe F 24 bis F 26)</b>	<b>0,00</b>	<b>0</b>	<b>0</b>	<b>0</b>	<b>0</b>	<b>0</b>
F 28	-	Auszahlungen für immaterielle Vermögensgegenstände	0,00	0	0	0	0	0
F 29	-	Auszahlungen für Sachanlagen	0,00	0	0	0	0	0
F 30	-	Auszahlungen für Finanzanlagen	0,00	0	0	0	0	0
F 31	-	Sonstige Investitionsauszahlungen	0,00	0	0	0	0	0
<b>F 32</b>	<b>=</b>	<b>Summe der Auszahlungen aus Investitionstätigkeit (Summe F 28 bis F 31)</b>	<b>0,00</b>	<b>0</b>	<b>0</b>	<b>0</b>	<b>0</b>	<b>0</b>

# Teilfinanzhaushalt 2023

Gemeinde: 05 OG Gackenbach

Teilhaushalt 03 Gestaltung Umwelt  
 Leistung 55590 Feldwege, Landwirtschaftswege, Wirtschaftswege

lfd. Nr.	Teilfinanzhaushalt	Ergebnis des Haushaltsvorjahres	Ansätze des Haushaltsvorjahres einschl. Nachträge	Ansatz des Haushaltsjahres	Planungsdaten des Haushaltsfolgejahres	Planungsdaten des zweiten Haushaltsfolgejahres	Planungsdaten des dritten Haushaltsfolgejahres
		2021	2022	2023	2024	2025	2026
		in €	in €	in €	in €	in €	in €
F 33	= Saldo der Ein- und Auszahlungen aus Investitionstätigkeit (Saldo F 27 und F 32)	0,00	0	0	0	0	0
F 34	= Finanzmittelüberschuss /-fehlbetrag des Teilhaushalts (Summe F 23 + F 33)	-6.497,02	-10.278	-9.950	-5.550	-6.050	-6.550

# Teilfinanzhaushalt 2023

Gemeinde: 05 OG Gackebach

Teilhaushalt 03 Gestaltung Umwelt  
Leistung 57110 Kommunale Wirtschaftsförderung

Ifd. Nr.	Teilfinanzhaushalt		Ergebnis des Haushaltsvorjahres	Ansätze des Haushaltsvorjahres einschl. Nachträge	Ansatz des Haushaltsjahres	Planungsdaten des Haushaltsfolgejahres	Planungsdaten des zweiten Haushaltsfolgejahres	Planungsdaten des dritten Haushaltsfolgejahres
			2021	2022	2023	2024	2025	2026
			in €	in €	in €	in €	in €	in €
F 1	+	Steuern und ähnliche Abgaben	0,00	0	0	0	0	0
F 2	+	Zuwendungen, allgemeine Umlagen und sonstige Transfereinzahlungen	0,00	0	0	0	0	0
F 3	+	Einzahlungen der sozialen Sicherung	0,00	0	0	0	0	0
F 4	+	Öffentlich-rechtliche Leistungsentgelte	0,00	0	0	0	0	0
F 5	+	Privatrechtliche Leistungsentgelte	0,00	0	0	0	0	0
F 6	+	Kostenerstattungen und Kostenumlagen	0,00	0	0	0	0	0
F 7	+	Sonstige laufende Einzahlungen	0,00	0	0	0	0	0
<b>F 8</b>	<b>=</b>	<b>Summe der laufenden Einzahlungen aus Verwaltungstätigkeit (Summe F 1 bis F 7)</b>	<b>0,00</b>	<b>0</b>	<b>0</b>	<b>0</b>	<b>0</b>	<b>0</b>
F 9	-	Personal- und Versorgungsauszahlungen	0,00	0	0	0	0	0
F 10	-	Auszahlungen für Sach- und Dienstleistungen <i>72548000 Kostenerstattungen an sonstige öffentliche Sonderrechnungen</i>	10.000,00 <i>10.000,00</i>	5.000	1.500	0	0	0
F 11	-	* nicht besetzt *	0,00	0	0	0	0	0
F 12	-	Zuwendungen, Umlagen und sonstige Transferauszahlungen	0,00	0	0	0	0	0
F 13	-	Auszahlungen der sozialen Sicherung	0,00	0	0	0	0	0
F 14	-	Sonstige laufende Auszahlungen	0,00	0	0	0	0	0
<b>F 15</b>	<b>=</b>	<b>Summe der laufenden Auszahlungen aus Verwaltungstätigkeit (Summe F 9 bis F 14)</b>	<b>10.000,00</b>	<b>5.000</b>	<b>1.500</b>	<b>0</b>	<b>0</b>	<b>0</b>
<b>F 16</b>	<b>=</b>	<b>Saldo der laufenden Ein- und Auszahlungen aus Verwaltungstätigkeit</b>	<b>-10.000,00</b>	<b>-5.000</b>	<b>-1.500</b>	<b>0</b>	<b>0</b>	<b>0</b>
F 17	+	Zinseinzahlungen und sonstige Finanzeinzahlungen	0,00	0	0	0	0	0
F 18	-	Zinsauszahlungen und sonstige Finanzauszahlungen	0,00	0	0	0	0	0
<b>F 19</b>	<b>=</b>	<b>Saldo der Zins- und der sonstigen Finanzein- und -auszahlungen</b>	<b>0,00</b>	<b>0</b>	<b>0</b>	<b>0</b>	<b>0</b>	<b>0</b>
<b>F 20</b>	<b>=</b>	<b>Saldo der ordentlichen Ein- und Auszahlungen (Summe F 16 + F 19)</b>	<b>-10.000,00</b>	<b>-5.000</b>	<b>-1.500</b>	<b>0</b>	<b>0</b>	<b>0</b>
F 21		Saldo der außerordentlichen Ein- und Auszahlungen	0,00	0	0	0	0	0
F 22		Saldo der Ein- und Auszahlungen aus internen Leistungsbeziehungen	0,00	0	0	0	0	0
<b>F 23</b>		<b>Summe der ordentlichen und außerordentlichen Ein- und Auszahlungen (Summe F 21 + F 22)</b>	<b>-10.000,00</b>	<b>-5.000</b>	<b>-1.500</b>	<b>0</b>	<b>0</b>	<b>0</b>
F 24	+	Einzahlungen aus Investitionszuwendungen	0,00	0	0	0	0	0
F 25	+	Einzahlungen aus Beiträgen und ähnlichen Entgelten	0,00	0	0	0	0	0
F 26	+	Sonstige Investitionseinzahlungen	0,00	0	0	0	0	0
<b>F 27</b>	<b>=</b>	<b>Summe der Einzahlungen aus Investitionstätigkeit (Summe F 24 bis F 26)</b>	<b>0,00</b>	<b>0</b>	<b>0</b>	<b>0</b>	<b>0</b>	<b>0</b>
F 28	-	Auszahlungen für immaterielle Vermögensgegenstände	0,00	0	0	0	0	0
F 29	-	Auszahlungen für Sachanlagen	0,00	0	0	0	0	0
F 30	-	Auszahlungen für Finanzanlagen	0,00	0	0	0	0	0
F 31	-	Sonstige Investitionsauszahlungen	0,00	0	0	0	0	0
<b>F 32</b>	<b>=</b>	<b>Summe der Auszahlungen aus Investitionstätigkeit (Summe F 28 bis F 31)</b>	<b>0,00</b>	<b>0</b>	<b>0</b>	<b>0</b>	<b>0</b>	<b>0</b>
<b>F 33</b>	<b>=</b>	<b>Saldo der Ein- und Auszahlungen aus Investitionstätigkeit (Saldo F 27 und F 32)</b>	<b>0,00</b>	<b>0</b>	<b>0</b>	<b>0</b>	<b>0</b>	<b>0</b>

# Teilfinanzhaushalt 2023

Gemeinde: 05 OG Gackebach

Teilhaushalt 03 Gestaltung Umwelt  
 Leistung 57110 Kommunale Wirtschaftsförderung

Ifd. Nr.	Teilfinanzhaushalt		Ergebnis des Haushaltsvorjahres	Ansätze des Haushaltsvorjahres einschl. Nachträge	Ansatz des Haushaltsjahres	Planungsdaten des Haushaltsfolgejahres	Planungsdaten des zweiten Haushaltsfolgejahres	Planungsdaten des dritten Haushaltsfolgejahres
			2021	2022	2023	2024	2025	2026
			in €	in €	in €	in €	in €	in €
F 34	=	Finanzmittelüberschuss /-fehlbetrag des Teilhaushalts (Summe F 23 + F 33)	-10.000,00	-5.000	-1.500	0	0	0

# Teilfinanzhaushalt 2023

Gemeinde: 05 OG Gackebach

Teilhaushalt 03 Gestaltung Umwelt  
Leistung 57312 Dorfgemeinschaftshäuser, Bürgerhäuser

Ifd. Nr.	Teilfinanzhaushalt		Ergebnis des Haushaltsvorjahres	Ansätze des Haushaltsvorjahres einschl. Nachträge	Ansatz des Haushaltsjahres	Planungsdaten des Haushaltsfolgejahres	Planungsdaten des zweiten Haushaltsfolgejahres	Planungsdaten des dritten Haushaltsfolgejahres
			2021	2022	2023	2024	2025	2026
			in €	in €	in €	in €	in €	in €
F 1	+	Steuern und ähnliche Abgaben	0,00	0	0	0	0	0
F 2	+	Zuwendungen, allgemeine Umlagen und sonstige Transfereinzahlungen	0,00	0	0	0	0	0
F 3	+	Einzahlungen der sozialen Sicherung	0,00	0	0	0	0	0
F 4	+	Öffentlich-rechtliche Leistungsentgelte	0,00	0	0	0	0	0
F 5	+	Privatrechtliche Leistungsentgelte	0,00	0	0	0	0	0
F 6	+	Kostenerstattungen und Kostenumlagen	0,00	0	0	0	0	0
F 7	+	Sonstige laufende Einzahlungen	0,00	0	0	0	0	0
<b>F 8</b>	<b>=</b>	<b>Summe der laufenden Einzahlungen aus Verwaltungstätigkeit (Summe F 1 bis F 7)</b>	<b>0,00</b>	<b>0</b>	<b>0</b>	<b>0</b>	<b>0</b>	<b>0</b>
F 9	-	Personal- und Versorgungsauszahlungen	0,00	0	0	0	0	0
F 10	-	Auszahlungen für Sach- und Dienstleistungen	0,00	1.000	2.000	2.100	2.200	2.300
		<i>72543000 Kostenerstattungen an Gemeinden und Gemeindeverbände</i>	<i>0,00</i>	<i>1.000</i>	<i>2.000</i>	<i>2.100</i>	<i>2.200</i>	<i>2.300</i>
F 11	-	* nicht besetzt *	0,00	0	0	0	0	0
F 12	-	Zuwendungen, Umlagen und sonstige Transferauszahlungen	0,00	0	0	0	0	0
F 13	-	Auszahlungen der sozialen Sicherung	0,00	0	0	0	0	0
F 14	-	Sonstige laufende Auszahlungen	0,00	0	0	0	0	0
<b>F 15</b>	<b>=</b>	<b>Summe der laufenden Auszahlungen aus Verwaltungstätigkeit (Summe F 9 bis F 14)</b>	<b>0,00</b>	<b>1.000</b>	<b>2.000</b>	<b>2.100</b>	<b>2.200</b>	<b>2.300</b>
<b>F 16</b>	<b>=</b>	<b>Saldo der laufenden Ein- und Auszahlungen aus Verwaltungstätigkeit</b>	<b>0,00</b>	<b>-1.000</b>	<b>-2.000</b>	<b>-2.100</b>	<b>-2.200</b>	<b>-2.300</b>
F 17	+	Zinseinzahlungen und sonstige Finanzeinzahlungen	0,00	0	0	0	0	0
F 18	-	Zinsauszahlungen und sonstige Finanzauszahlungen	0,00	0	0	0	0	0
<b>F 19</b>	<b>=</b>	<b>Saldo der Zins- und der sonstigen Finanzein- und -auszahlungen</b>	<b>0,00</b>	<b>0</b>	<b>0</b>	<b>0</b>	<b>0</b>	<b>0</b>
<b>F 20</b>	<b>=</b>	<b>Saldo der ordentlichen Ein- und Auszahlungen (Summe F 16 + F 19)</b>	<b>0,00</b>	<b>-1.000</b>	<b>-2.000</b>	<b>-2.100</b>	<b>-2.200</b>	<b>-2.300</b>
F 21		Saldo der außerordentlichen Ein- und Auszahlungen	0,00	0	0	0	0	0
F 22		Saldo der Ein- und Auszahlungen aus internen Leistungsbeziehungen	0,00	0	0	0	0	0
<b>F 23</b>		<b>Summe der ordentlichen und außerordentlichen Ein- und Auszahlungen (Summe F 21 + F 22)</b>	<b>0,00</b>	<b>-1.000</b>	<b>-2.000</b>	<b>-2.100</b>	<b>-2.200</b>	<b>-2.300</b>
F 24	+	Einzahlungen aus Investitionszuwendungen	0,00	0	0	0	0	0
F 25	+	Einzahlungen aus Beiträgen und ähnlichen Entgelten	0,00	0	0	0	0	0
F 26	+	Sonstige Investitionseinzahlungen	0,00	0	0	0	0	0
<b>F 27</b>	<b>=</b>	<b>Summe der Einzahlungen aus Investitionstätigkeit (Summe F 24 bis F 26)</b>	<b>0,00</b>	<b>0</b>	<b>0</b>	<b>0</b>	<b>0</b>	<b>0</b>
F 28	-	Auszahlungen für immaterielle Vermögensgegenstände	0,00	0	0	0	0	0
F 29	-	Auszahlungen für Sachanlagen	0,00	0	0	0	0	0
F 30	-	Auszahlungen für Finanzanlagen	0,00	0	0	0	0	0
F 31	-	Sonstige Investitionsauszahlungen	0,00	0	0	0	0	0
<b>F 32</b>	<b>=</b>	<b>Summe der Auszahlungen aus Investitionstätigkeit (Summe F 28 bis F 31)</b>	<b>0,00</b>	<b>0</b>	<b>0</b>	<b>0</b>	<b>0</b>	<b>0</b>
<b>F 33</b>	<b>=</b>	<b>Saldo der Ein- und Auszahlungen aus Investitionstätigkeit (Saldo F 27 und F 32)</b>	<b>0,00</b>	<b>0</b>	<b>0</b>	<b>0</b>	<b>0</b>	<b>0</b>

# Teilfinanzhaushalt 2023

Gemeinde: 05 OG Gackebach

Teilhaushalt 03 Gestaltung Umwelt  
 Leistung 57312 Dorfgemeinschaftshäuser, Bürgerhäuser

Ifd. Nr.	Teilfinanzhaushalt		Ergebnis des Haushaltsvorjahres	Ansätze des Haushaltsvorjahres einschl. Nachträge	Ansatz des Haushaltsjahres	Planungsdaten des Haushaltsfolgejahres	Planungsdaten des zweiten Haushaltsfolgejahres	Planungsdaten des dritten Haushaltsfolgejahres
			2021	2022	2023	2024	2025	2026
			in €	in €	in €	in €	in €	in €
F 34	=	Finanzmittelüberschuss /-fehlbetrag des Teilhaushalts (Summe F 23 + F 33)	0,00	-1.000	-2.000	-2.100	-2.200	-2.300



# Investitionsübersicht 2023

Gemeinde: 05 OG Gackebach

Teilhaushalt 03 Gestaltung Umwelt  
Leistung 51130 Dorferneuerung , Städtebauförderung

	bis einschl. des Haushalts- vorjahres bereitgestellte Mittel	Ansatz des Haushalts- jahres	Planungs- daten des Haushalts- folgejahres	Planungs- daten des zweiten Haushalts- folgejahres	Planungs- daten des dritten Haushalts- folgejahres	Planungs- daten der weiteren Haushalts- folgejahre bis zum Abschluss der Maßnahme	Gesamtein-/ auszahlungen (über den Gesamtzeitraum der Maßnahme)
	in €	2023 in €	2024 in €	2025 in €	2026 in €	in €	in €
<b>51130-0000 Vermischte Investitionsmaßnahmen</b>							
Summe der Einzahlungen aus Investitionstätigkeit	0,00	0	0	0	0	0	0,00
Summe der Auszahlungen aus Investitionstätigkeit	93.947,00	0	13.000	13.000	13.000	0	132.947,00
78190000 Investitionszuwendungen an Sonstige 51130.01200000-51130-0000 (S) <i>- Es steht noch ein Ermächtigungsvortrag aus dem Vorjahr zur Verfügung, der bereits durch Bewilligungen in Höhe 17.850 EUR teilweise gebunden ist. 16.950 EUR sind im Jahr 2023 noch verfügbar, daher erfolgt keine zusätzliche Mittelbereitstellung.</i>	93.947,00	0	13.000	13.000	13.000	0	132.947,00
darunter:							
mit Verpflichtungsermächtigungen in Vorjahren bereits gebunden	-----	13.000	13.000	13.000	0	0	-----
78190000 Investitionszuwendungen an Sonstige 51130.01200000-51130-0000 (S) <i>- Es steht noch ein Ermächtigungsvortrag aus dem Vorjahr zur Verfügung, der bereits durch Bewilligungen in Höhe 17.850 EUR teilweise gebunden ist. 16.950 EUR sind im Jahr 2023 noch verfügbar, daher erfolgt keine zusätzliche Mittelbereitstellung.</i>	-----	13.000	13.000	13.000	0	0	-----
Verpflichtungsermächtigungen	-----	-----	0	0	0	0	-----
<b>Saldo der Ein- und Auszahlungen aus Investitionstätigkeit</b>	<b>-93.947,00</b>	<b>0</b>	<b>-13.000</b>	<b>-13.000</b>	<b>-13.000</b>	<b>0</b>	<b>-132.947,00</b>
<b>51130-0001 Umsetzung von Maßnahmen aus der Dorfmoderation</b>							
Summe der Einzahlungen aus Investitionstätigkeit	0,00	0	0	0	0	0	0,00
Summe der Auszahlungen aus Investitionstätigkeit	0,00	50.000	50.000	50.000	0	0	150.000,00
78593000 Auszahlungen für Baumaßnahmen 51130.09600003-51130-0001 (S) <i>- vorsorgliche Mittelbereitstellung</i>	0,00	50.000	50.000	50.000	0	0	150.000,00
darunter:							
mit Verpflichtungsermächtigungen in Vorjahren bereits gebunden	-----	0	0	0	0	0	-----
Verpflichtungsermächtigungen	-----	-----	0	0	0	0	-----
<b>Saldo der Ein- und Auszahlungen aus Investitionstätigkeit</b>	<b>0,00</b>	<b>-50.000</b>	<b>-50.000</b>	<b>-50.000</b>	<b>0</b>	<b>0</b>	<b>-150.000,00</b>

# Investitionsübersicht 2023

Gemeinde: 05 OG Gackebach

Teilhaushalt 03 Gestaltung Umwelt  
Leistung 54100 Gemeindefstraßen

	bis einschl. des Haushaltsvorjahres bereitgestellte Mittel	Ansatz des Haushaltsjahres	Planungsdaten des Haushaltsfolgejahres	Planungsdaten des zweiten Haushaltsfolgejahres	Planungsdaten des dritten Haushaltsfolgejahres	Planungsdaten der weiteren Haushaltsfolgejahre bis zum Abschluss der Maßnahme	Gesamtein-/auszahlungen (über den Gesamtzeitraum der Maßnahme)
	in €	2023 in €	2024 in €	2025 in €	2026 in €	in €	in €
<b>54100-000 Vermischte Investitionsmaßnahmen</b>							
Summe der Einzahlungen aus Investitionstätigkeit	95.403,00	0	0	0	0	0	95.400,00
68530000 Einzahlungen für Infrastrukturvermögen, einschließlich Grundstücke und grundstücksgleiche Rechte	3,00	0	0	0	0	0	0,00
68800000 Einzahlungen aus der Veräußerung von Waren	95.400,00	0	0	0	0	0	95.400,00
Summe der Auszahlungen aus Investitionstätigkeit	662,25	0	0	0	0	0	662,00
78530000 Auszahlungen für Infrastrukturvermögen, einschließlich Grundstücke und grundstücksgleiche Rechte	662,25	0	0	0	0	0	662,00
darunter:							
mit Verpflichtungsermächtigungen in Vorjahren bereits gebunden	-----	0	0	0	0	0	-----
Verpflichtungsermächtigungen	-----	-----	0	0	0	0	-----
<b>Saldo der Ein- und Auszahlungen aus Investitionstätigkeit</b>	<b>94.740,75</b>	<b>0</b>	<b>0</b>	<b>0</b>	<b>0</b>	<b>0</b>	<b>94.738,00</b>
<b>54100-0002 Erschließung NBG "Unter dem Wasem 1. Abschnitt"</b>							
Summe der Einzahlungen aus Investitionstätigkeit	594.479,00	0	0	0	0	0	594.479,00
68290000 Sonstige Beiträge und ähnliche Entgelte	210.087,00	0	0	0	0	0	210.087,00
68800000 Einzahlungen aus der Veräußerung von Waren	384.392,00	0	0	0	0	0	384.392,00
Summe der Auszahlungen aus Investitionstätigkeit	403.197,57	0	0	0	0	0	391.334,00
78420000 Auszahlungen für Investitionszuschüsse Nutzungsberechtigter	47.624,00	0	0	0	0	0	47.624,00
78593000 Auszahlungen für Baumaßnahmen	282.576,57	0	0	0	0	0	270.713,00
78831000 Fertige Erzeugnisse	72.997,00	0	0	0	0	0	72.997,00
darunter:							
mit Verpflichtungsermächtigungen in Vorjahren bereits gebunden	-----	0	0	0	0	0	-----
Verpflichtungsermächtigungen	-----	-----	0	0	0	0	-----
<b>Saldo der Ein- und Auszahlungen aus Investitionstätigkeit</b>	<b>191.281,43</b>	<b>0</b>	<b>0</b>	<b>0</b>	<b>0</b>	<b>11.863</b>	<b>203.145,00</b>
<b>54100-0005 Erschließung NBG "Eschenauer Weg" OT Dies</b>							
Summe der Einzahlungen aus Investitionstätigkeit	36.418,00	0	63.000	0	0	0	99.418,00
68290000 Sonstige Beiträge und ähnliche Entgelte	36.418,00	0	63.000	0	0	0	99.418,00
54100.23290000-54100-0005 (H)							
- Endgültige Abrechnung nach Fertigstellung der Erschließungsanlage							
Summe der Auszahlungen aus Investitionstätigkeit	45.351,00	0	70.000	0	0	0	115.351,00
78420000 Auszahlungen für Investitionszuschüsse Nutzungsberechtigter	7.396,00	0	0	0	0	0	7.396,00
78593000 Auszahlungen für Baumaßnahmen	37.955,00	0	70.000	0	0	0	107.955,00
54100.09600003-54100-0005 (S)							
- Fertigstellung der Erschließungsanlage (VE 2023 für 2024)							
darunter:							
mit Verpflichtungsermächtigungen in Vorjahren bereits gebunden	-----	0	0	0	0	0	-----
Verpflichtungsermächtigungen	-----	-----	70.000	0	0	0	-----
78593000 Auszahlungen für Baumaßnahmen	-----	-----	70.000	0	0	0	-----
54100.09600003-54100-0005 (S)							
- Fertigstellung der Erschließungsanlage (VE 2023 für 2024)							
<b>Saldo der Ein- und Auszahlungen aus Investitionstätigkeit</b>	<b>-8.933,00</b>	<b>0</b>	<b>-7.000</b>	<b>0</b>	<b>0</b>	<b>0</b>	<b>-15.933,00</b>
<b>54100-0006 Straßenausbaumaßnahme "Lindenstraße"</b>							

# Investitionsübersicht 2023

Gemeinde: 05 OG Gackebach

Teilhaushalt 03 Gestaltung Umwelt  
Leistung 54100 Gemeindefstraßen

	bis einschl. des Haushaltsvorjahres bereitgestellte Mittel	Ansatz des Haushaltsjahres	Planungsdaten des Haushaltsfolgejahres	Planungsdaten des zweiten Haushaltsfolgejahres	Planungsdaten des dritten Haushaltsfolgejahres	Planungsdaten der weiteren Haushaltsfolgejahre bis zum Abschluss der Maßnahme	Gesamtein-/auszahlungen (über den Gesamtzeitraum der Maßnahme)
	in €	2023 in €	2024 in €	2025 in €	2026 in €	in €	in €
Summe der Einzahlungen aus Investitionstätigkeit	144.678,53	0	0	0	0	0	138.284,00
68290000 Sonstige Beiträge und ähnliche Entgelte	144.678,53	0	0	0	0	0	138.284,00
Summe der Auszahlungen aus Investitionstätigkeit	0,00	0	0	0	0	0	0,00
darunter:							
mit Verpflichtungsermächtigungen in Vorjahren bereits gebunden	----	0	0	0	0	0	----
Verpflichtungsermächtigungen	----	----	0	0	0	0	----
<b>Saldo der Ein- und Auszahlungen aus Investitionstätigkeit</b>	<b>144.678,53</b>	<b>0</b>	<b>0</b>	<b>0</b>	<b>0</b>	<b>0</b>	<b>138.284,00</b>
<b>54100-0007 Straßenausbaumaßnahme "Kapellenstraße"</b>							
Summe der Einzahlungen aus Investitionstätigkeit	341.854,85	0	0	0	0	0	339.543,00
68142000 Investitionszuwendungen vom Land	168.520,00	0	0	0	0	0	168.520,00
68290000 Sonstige Beiträge und ähnliche Entgelte	173.334,85	0	0	0	0	0	171.023,00
Summe der Auszahlungen aus Investitionstätigkeit	499.618,29	0	0	0	0	10.000	509.619,00
78593000 Auszahlungen für Baumaßnahmen	499.618,29	0	0	0	0	10.000	509.619,00
darunter:							
mit Verpflichtungsermächtigungen in Vorjahren bereits gebunden	----	0	0	0	0	0	----
Verpflichtungsermächtigungen	----	----	0	0	0	0	----
<b>Saldo der Ein- und Auszahlungen aus Investitionstätigkeit</b>	<b>-157.763,44</b>	<b>0</b>	<b>0</b>	<b>0</b>	<b>0</b>	<b>-12.312</b>	<b>-170.076,00</b>
<b>54100-0014 Erschließung NBG "Unter dem Wasem 2. Abschnitt"</b>							
Summe der Einzahlungen aus Investitionstätigkeit	375.819,00	0	0	0	0	0	375.819,00
68290000 Sonstige Beiträge und ähnliche Entgelte	124.687,00	0	0	0	0	0	124.687,00
68800000 Einzahlungen aus der Veräußerung von Waren	251.132,00	0	0	0	0	0	251.132,00
Summe der Auszahlungen aus Investitionstätigkeit	320.836,46	0	0	0	0	0	133.266,00
78593000 Auszahlungen für Baumaßnahmen	285.829,46	0	0	0	0	0	98.259,00
78831000 Fertige Erzeugnisse	35.007,00	0	0	0	0	0	35.007,00
darunter:							
mit Verpflichtungsermächtigungen in Vorjahren bereits gebunden	----	0	0	0	0	0	----
Verpflichtungsermächtigungen	----	----	0	0	0	0	----
<b>Saldo der Ein- und Auszahlungen aus Investitionstätigkeit</b>	<b>54.982,54</b>	<b>0</b>	<b>0</b>	<b>0</b>	<b>0</b>	<b>187.570</b>	<b>242.553,00</b>
<b>54100-0015 "Unter dem Wasem 3. Abschnitt" -Wildparkstr.-</b>							
Summe der Einzahlungen aus Investitionstätigkeit	55.309,00	0	0	0	0	0	55.309,00
68290000 Sonstige Beiträge und ähnliche Entgelte	55.309,00	0	0	0	0	0	55.309,00
Summe der Auszahlungen aus Investitionstätigkeit	230.118,15	0	0	0	0	0	224.044,00
78420000 Auszahlungen für Investitionszuschüsse Nutzungsberechtigter	28.700,00	0	0	0	0	0	28.700,00
78593000 Auszahlungen für Baumaßnahmen	201.418,15	0	0	0	0	0	195.344,00
darunter:							
mit Verpflichtungsermächtigungen in Vorjahren bereits gebunden	----	0	0	0	0	0	----
Verpflichtungsermächtigungen	----	----	0	0	0	0	----
<b>Saldo der Ein- und Auszahlungen aus Investitionstätigkeit</b>	<b>-174.809,15</b>	<b>0</b>	<b>0</b>	<b>0</b>	<b>0</b>	<b>0</b>	<b>-168.735,00</b>
<b>54100-0017 NBG "Am Friedhof"</b>							
Summe der Einzahlungen aus Investitionstätigkeit	0,00	1.321.200	145.800	145.800	145.800	291.600	2.050.200,00
68290000 Sonstige Beiträge und ähnliche Entgelte	0,00	810.000	0	0	0	0	810.000,00
54100.23290000-54100-0017 (H)							
- Erschließungsbeiträge							
68800000 Einzahlungen aus der Veräußerung von Waren	0,00	511.200	145.800	145.800	145.800	291.600	1.240.200,00
54100.14310000-54100-0017 (H)							

# Investitionsübersicht 2023

Gemeinde: 05 OG Gackebach

Teilhaushalt 03 Gestaltung Umwelt  
Leistung 54100 Gemeinestraßen

	bis einschl. des Haushaltsvorjahres bereitgestellte Mittel	Ansatz des Haushaltsjahres	Planungsdaten des Haushaltsfolgejahres	Planungsdaten des zweiten Haushaltsfolgejahres	Planungsdaten des dritten Haushaltsfolgejahres	Planungsdaten der weiteren Haushaltsfolgejahre bis zum Abschluss der Maßnahme	Gesamtein-/auszahlungen (über den Gesamtzeitraum der Maßnahme)
	in €	2023 in €	2024 in €	2025 in €	2026 in €	in €	in €
Summe der Auszahlungen aus Investitionstätigkeit	829.390,49	1.000.200	100.000	75.000	75.000	0	1.715.942,00
78420000 Auszahlungen für Investitionszuschüsse Nutzungsberechtigter 54100.01300000-54100-0017 (S) - Investitionskostenbeteiligung Straßenoberflächen- entwässerung (VE 2023 für 2025-2026)	0,00	0	0	75.000	75.000	0	150.000,00
78510000 Auszahlungen für unbebaute Grundstücke und grundstücksgleiche Rechte 54100.02920000-54100-0017 (S) - Grunderwerb	432.390,49	0	0	0	0	0	427.742,00
78593000 Auszahlungen für Baumaßnahmen 54100.09600003-54100-0017 (S) - Erschließungsfinanzierung; es steht zusätzlich noch ein Ermächtigungsvortrag aus dem Vorjahr in Höhe vom 35.000 EUR zur Verfügung, der jedoch bis auf rd. 5.000 EUR durch Aufträge gebunden ist. (VE 2023 für 2024)	397.000,00	612.000	100.000	0	0	0	750.000,00
78831000 Fertige Erzeugnisse 54100.14310000-54100-0017 (S) Verkauf von Grundstücken	0,00	388.200	0	0	0	0	388.200,00
darunter:							
mit Verpflichtungsermächtigungen in Vorjahren bereits gebunden	----	306.000	0	0	0	0	----
78593000 Auszahlungen für Baumaßnahmen 54100.09600003-54100-0017 (S) - Erschließungsfinanzierung; es steht zusätzlich noch ein Ermächtigungsvortrag aus dem Vorjahr in Höhe vom 35.000 EUR zur Verfügung, der jedoch bis auf rd. 5.000 EUR durch Aufträge gebunden ist. (VE 2023 für 2024)	----	306.000	0	0	0	0	----
Verpflichtungsermächtigungen	----	----	100.000	75.000	75.000	0	----
78420000 Auszahlungen für Investitionszuschüsse Nutzungsberechtigter 54100.01300000-54100-0017 (S) - Investitionskostenbeteiligung Straßenoberflächen- entwässerung (VE 2023 für 2025-2026)	----	----	0	75.000	75.000	0	----
78593000 Auszahlungen für Baumaßnahmen 54100.09600003-54100-0017 (S) - Erschließungsfinanzierung; es steht zusätzlich noch ein Ermächtigungsvortrag aus dem Vorjahr in Höhe vom 35.000 EUR zur Verfügung, der jedoch bis auf rd. 5.000 EUR durch Aufträge gebunden ist. (VE 2023 für 2024)	----	----	100.000	0	0	0	----
<b>Saldo der Ein- und Auszahlungen aus Investitionstätigkeit</b>	<b>-829.390,49</b>	<b>321.000</b>	<b>45.800</b>	<b>70.800</b>	<b>70.800</b>	<b>655.248</b>	<b>334.258,00</b>
<b>54100-9050 Umstellung der Straßenbeleuchtung auf LED-Technik</b>							
Summe der Einzahlungen aus Investitionstätigkeit	0,00	0	38.500	46.500	0	0	85.000,00
68143000 Investitionszuwendungen von Gemeinden und Gemeindeverbänden 54100.23143000-54100-9050 (H) - Weiterreichung von zweckgebundenen Investitions- zuweisungen an die Ortsgemeinde	0,00	0	38.500	46.500	0	0	85.000,00

# Investitionsübersicht 2023

Gemeinde: 05 OG Gackebach

Teilhaushalt 03 Gestaltung Umwelt  
Leistung 54100 Gemeinestraßen

	bis einschl. des Haushaltsvorjahres bereitgestellte Mittel	Ansatz des Haushaltsjahres	Planungsdaten des Haushaltsfolgejahres	Planungsdaten des zweiten Haushaltsfolgejahres	Planungsdaten des dritten Haushaltsfolgejahres	Planungsdaten der weiteren Haushaltsfolgejahre bis zum Abschluss der Maßnahme	Gesamtein-/auszahlungen (über den Gesamtzeitraum der Maßnahme)
	in €	2023 in €	2024 in €	2025 in €	2026 in €	in €	in €
Summe der Auszahlungen aus Investitionstätigkeit	0,00	0	85.000	0	0	0	85.000,00
78593000 Auszahlungen für Baumaßnahmen 54100.09600003-54100-9050 (S)	0,00	0	85.000	0	0	0	85.000,00
darunter:							
mit Verpflichtungsermächtigungen in Vorjahren bereits gebunden	----	0	0	0	0	0	----
Verpflichtungsermächtigungen	----	----	85.000	0	0	0	----
78593000 Auszahlungen für Baumaßnahmen 54100.09600003-54100-9050 (S)	----	----	85.000	0	0	0	----
<b>Saldo der Ein- und Auszahlungen aus Investitionstätigkeit</b>	<b>0,00</b>	<b>0</b>	<b>-46.500</b>	<b>46.500</b>	<b>0</b>	<b>0</b>	<b>0,00</b>

# Investitionsübersicht 2023

Gemeinde: 05 OG Gackebach

Teilhaushalt 03 Gestaltung Umwelt  
 Leistung 55110 Öffentliches Grün, Landschaftsbau

	bis einschl. des Haushaltsvorjahres bereitgestellte Mittel	Ansatz des Haushaltsjahres	Planungsdaten des Haushaltsfolgejahres	Planungsdaten des zweiten Haushaltsfolgejahres	Planungsdaten des dritten Haushaltsfolgejahres	Planungsdaten der weiteren Haushaltsfolgejahre bis zum Abschluss der Maßnahme	Gesamtein-/auszahlungen (über den Gesamtzeitraum der Maßnahme)
	in €	2023 in €	2024 in €	2025 in €	2026 in €	in €	in €
<b>55110-0000 Vermischte Investitionen</b>							
Summe der Einzahlungen aus Investitionstätigkeit	0,00	0	0	0	0	0	0,00
Summe der Auszahlungen aus Investitionstätigkeit	2.000,00	2.500	2.000	2.000	2.000	0	8.500,00
78572000 Auszahlungen für bewegliche Sachen des Anlagevermögens unterhalb der Wertgrenze i.H.v. 1.000,00 Euro 55110.08290002-55110-0000 (S) - Anschaffung von Ruhebänken	2.000,00	2.500	2.000	2.000	2.000	0	8.500,00
darunter:							
mit Verpflichtungsermächtigungen in Vorjahren bereits gebunden	----	0	0	0	0	0	----
Verpflichtungsermächtigungen	----	-----	0	0	0	0	-----
<b>Saldo der Ein- und Auszahlungen aus Investitionstätigkeit</b>	<b>-2.000,00</b>	<b>-2.500</b>	<b>-2.000</b>	<b>-2.000</b>	<b>-2.000</b>	<b>0</b>	<b>-8.500,00</b>

# Investitionsübersicht 2023

Gemeinde: 05 OG Gackebach

Teilhaushalt 03 Gestaltung Umwelt  
 Leistung 55310 Friedhofswesen (Friedhofsanlagen, einschließlich Friedwald)

	bis einschl. des Haushaltsvorjahres bereitgestellte Mittel	Ansatz des Haushaltsjahres	Planungsdaten des Haushaltsfolgejahres	Planungsdaten des zweiten Haushaltsfolgejahres	Planungsdaten des dritten Haushaltsfolgejahres	Planungsdaten der weiteren Haushaltsfolgejahre bis zum Abschluss der Maßnahme	Gesamtein-/auszahlungen (über den Gesamtzeitraum der Maßnahme)
	in €	2023 in €	2024 in €	2025 in €	2026 in €	in €	in €
<b>55310-0000 Grabnutzungen</b>							
Summe der Einzahlungen aus Investitionstätigkeit	17.804,00	1.500	1.500	1.500	1.500	0	23.804,00
68270000 Grabnutzungsentgelte 55310.23600000-55310-0000 (H)	17.804,00	1.500	1.500	1.500	1.500	0	23.804,00
Summe der Auszahlungen aus Investitionstätigkeit	0,00	0	0	0	0	0	0,00
darunter:							
mit Verpflichtungsermächtigungen in Vorjahren bereits gebunden	-----	0	0	0	0	0	-----
Verpflichtungsermächtigungen	-----	-----	0	0	0	0	-----
<b>Saldo der Ein- und Auszahlungen aus Investitionstätigkeit</b>	<b>17.804,00</b>	<b>1.500</b>	<b>1.500</b>	<b>1.500</b>	<b>1.500</b>	<b>0</b>	<b>23.804,00</b>

# Investitionsübersicht 2023

Gemeinde: 05 OG Gackebach

Teilhaushalt 03 Gestaltung Umwelt  
Leistung 55510 Kommunale Forstwirtschaft

	bis einschl. des Haushaltsvorjahres bereitgestellte Mittel	Ansatz des Haushaltsjahres	Planungsdaten des Haushaltsfolgejahres	Planungsdaten des zweiten Haushaltsfolgejahres	Planungsdaten des dritten Haushaltsfolgejahres	Planungsdaten der weiteren Haushaltsfolgejahre bis zum Abschluss der Maßnahme	Gesamtein-/auszahlungen (über den Gesamtzeitraum der Maßnahme)
	in €	2023 in €	2024 in €	2025 in €	2026 in €	in €	in €
<b>55510-0000 Vermischte Investitionsmaßnahmen</b>							
Summe der Einzahlungen aus Investitionstätigkeit	0,00	0	0	0	0	0	0,00
Summe der Auszahlungen aus Investitionstätigkeit	7.538,00	0	0	0	0	0	7.538,00
78510000 Auszahlungen für unbebaute Grundstücke und grundstücksgleiche Rechte	7.538,00	0	0	0	0	0	7.538,00
darunter:							
mit Verpflichtungsermächtigungen in Vorjahren bereits gebunden	-----	0	0	0	0	0	-----
Verpflichtungsermächtigungen	-----	-----	0	0	0	0	-----
<b>Saldo der Ein- und Auszahlungen aus Investitionstätigkeit</b>	<b>-7.538,00</b>	<b>0</b>	<b>0</b>	<b>0</b>	<b>0</b>	<b>0</b>	<b>-7.538,00</b>



## Teilhaushalt 4

- Zentrale Finanzleistungen -

- Vorbericht
- Teilergebnis-, Teilfinanzhaushalt,  
sowie
- produktorientierte Darstellung des Teilhaushaltes

Der Teilhaushalt 4 umfasst die folgenden Produkte:

### **61100 Steuern, allgemeine Zuweisungen, allgemeine Umlagen**

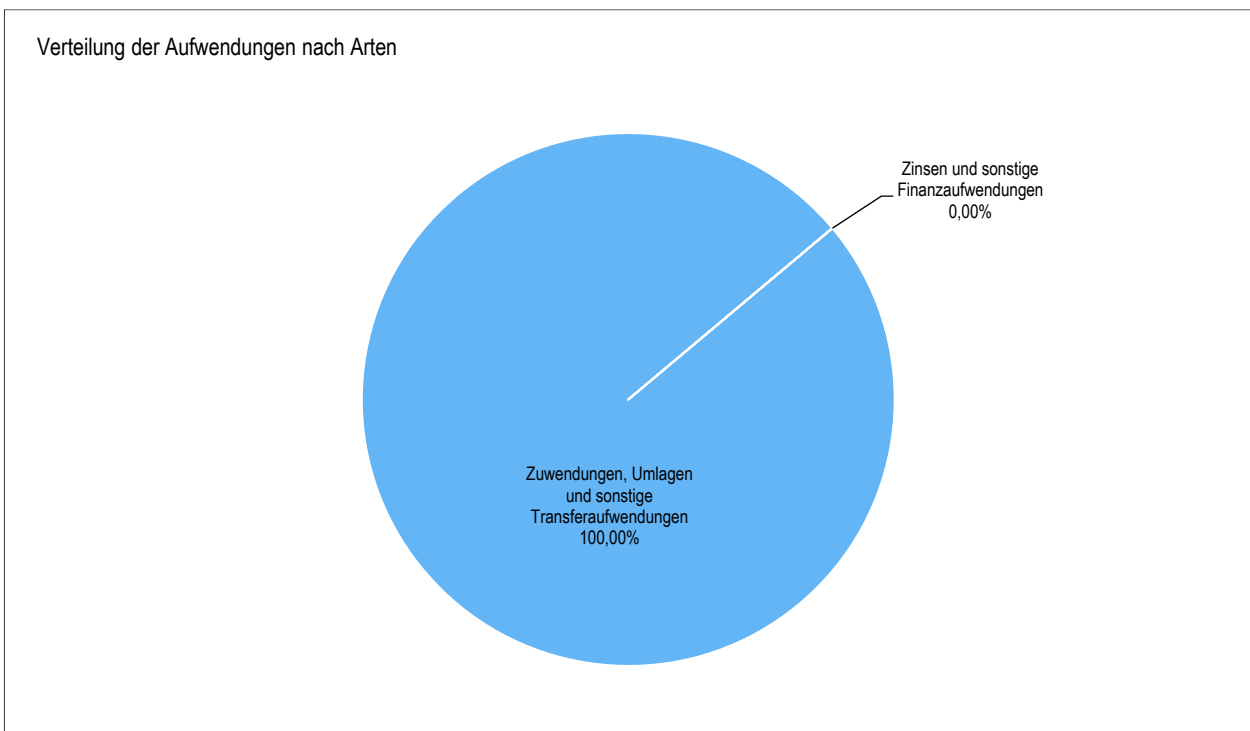
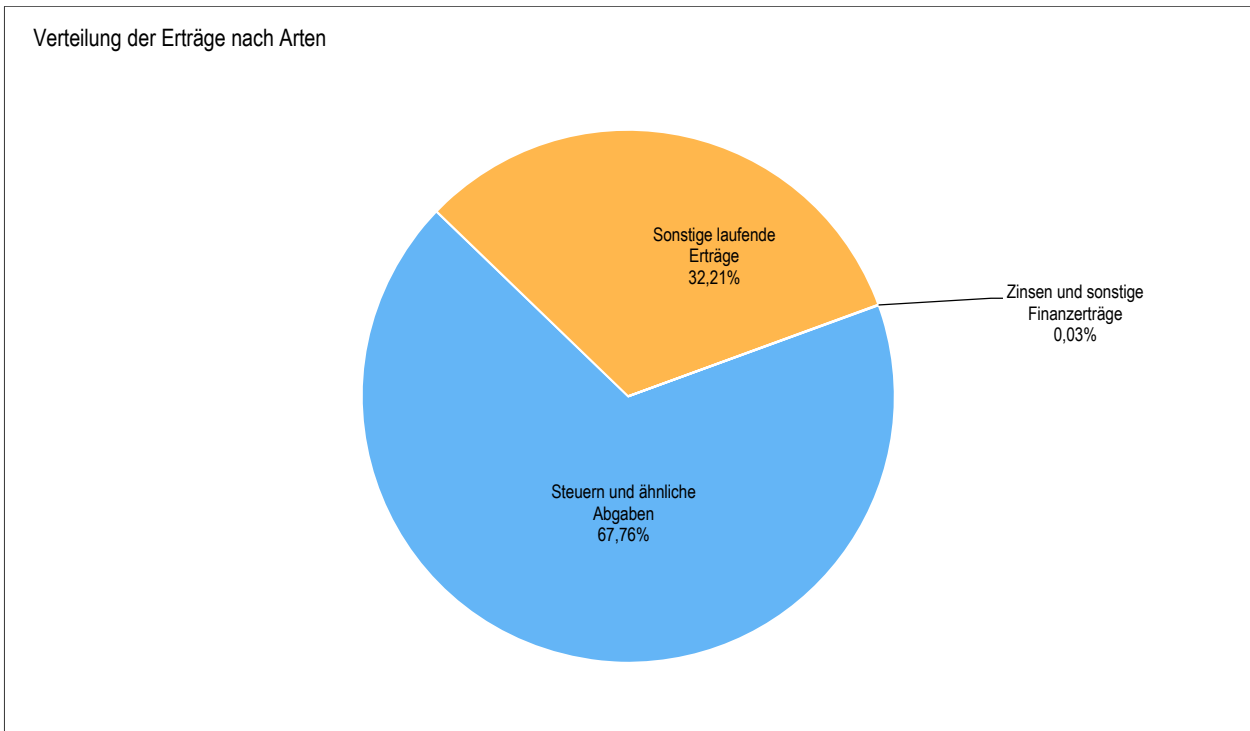
Produktbeschreibung:	Grundsteuer, Gewerbesteuer, Hundesteuer, Gemeindeanteile Einkommenssteuer, Gemeindeanteile Umsatzsteuer, Schlüsselzuweisungen, Finanzausgleichsumlage, Kreisumlage, Verbandsgemeindeumlage, Gewerbesteuerumlage, Ausgleichleistungen nach dem § 28 LFAG
Ziele:	Zentrale Verwaltung der allgemeinen Finanzmittel
Zielgruppen:	Steuerpflichtige, Behörden, MitarbeiterInnen
Auftragsgrundlagen:	Gesetze, Satzungen
Produktverantwortung:	Verbandsgemeindeverwaltung, Fachbereich 1 - Sachgebiete 1.4 und 1.5.

### **61200 Sonstige allgemeine Finanzwirtschaft**

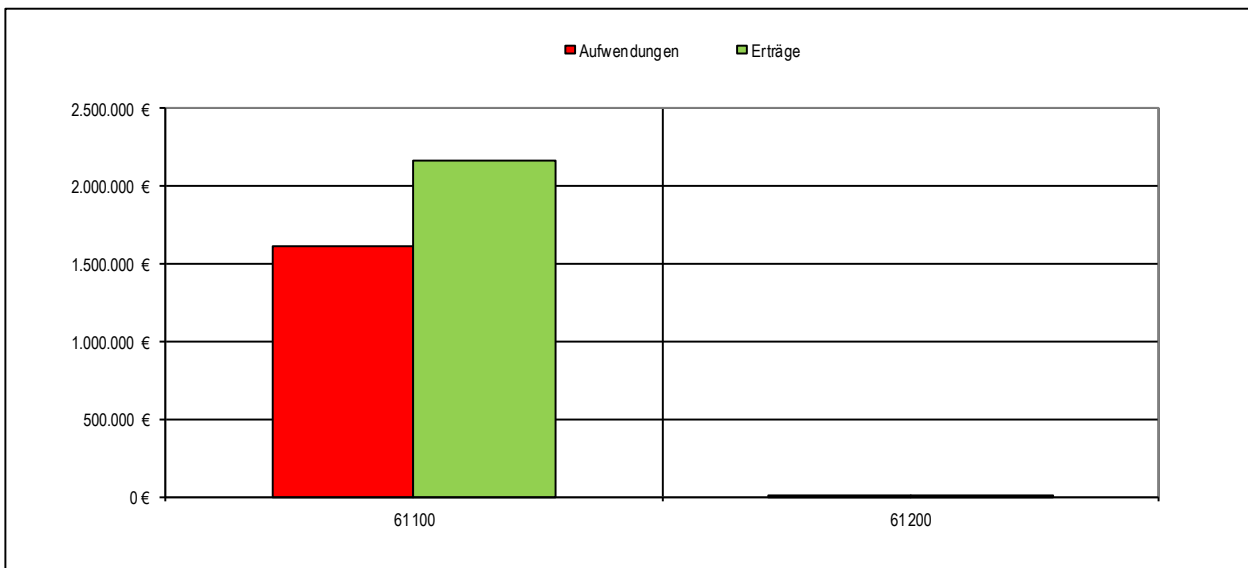
Produktbeschreibung:	Ein- und Auszahlungen für Kredite, Zinserträge und Zinsaufwendungen, Schuldendiensthilfen, u. a.
Ziele:	Maximierung der Zinserträge, Minimierung der Zinsaufwendungen
Zielgruppen:	Banken und Sparkassen, MitarbeiterInnen
Auftragsgrundlagen:	Gesetze, Verträge, organisatorische Regelungen
Produktverantwortung:	Verbandsgemeindeverwaltung, Fachbereich 1 - Sachgebiete 1.4 und 1.5.

# 1 Teilergebnishaushalt

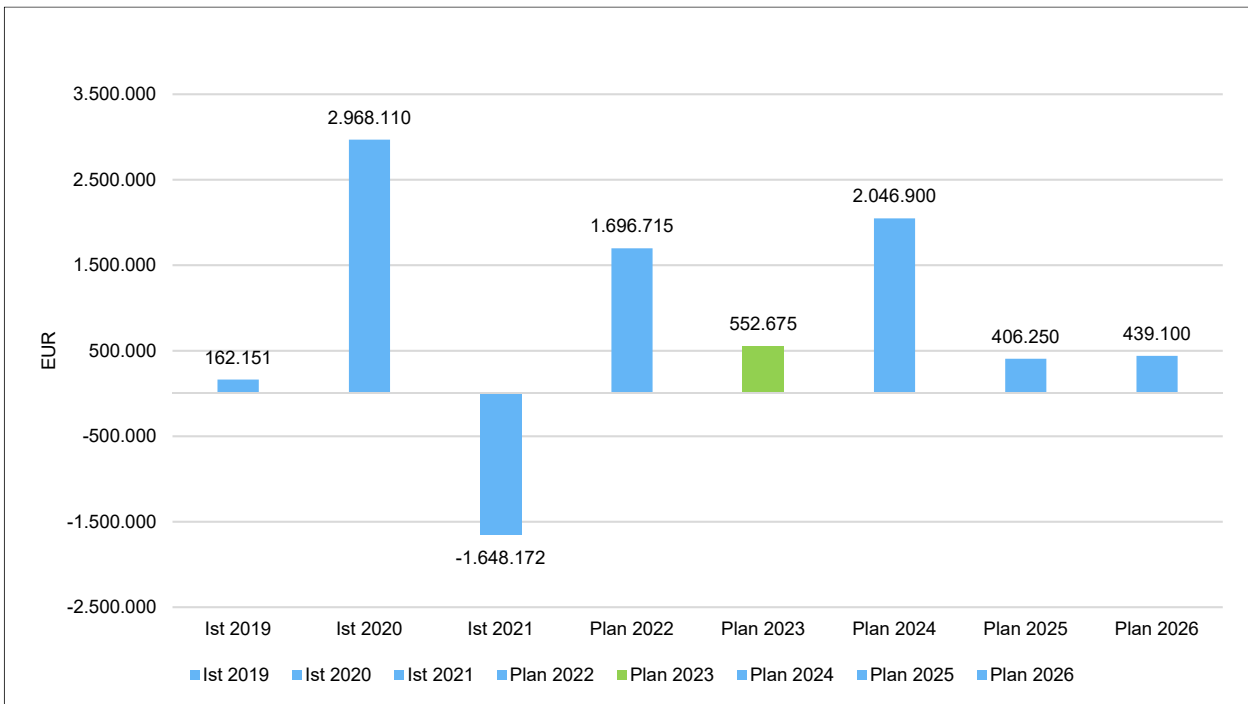
## 1.1 Übersicht über die Erträge und Aufwendungen im Teilhaushalt (ohne ILV)



## 1.2 Produktübersicht (ohne ILV)



## 1.3 Entwicklung der Jahresergebnisse (einschl. Saldo aus ILV)



## **2 Finanzhaushalt**

Im Teilfinanzhaushalt werden neben den Ein- und Auszahlungen nach dem Kassenwirksamkeitsprinzip die investiven Ein- und Auszahlungen dargestellt. Von den Planansätzen her stehen den Ein- und Auszahlungen die entsprechenden Erträge und Aufwendungen im Ergebnishaushalt gegenüber, so dass nicht nochmals auf die Zahlungsströme eingegangen wird. Dargestellt werden daher nur Ein- und Auszahlungen im Rahmen der Investitionstätigkeit.

Ein- bzw. Auszahlungen aus Investitionstätigkeit sind im Teilhaushalt 4 nicht zu veranschlagen.

Der Finanzmittelfehlbetrag dieses Teilhaushalts beträgt 145.550 (F 34).

# Teilergebnishaushalt 2023

Gemeinde: 05 OG Gackebach

## Teilhaushalt 04 Zentrale Finanzleistungen

Ifd. Nr.	Teilergebnishaushalt	Ergebnis des Haushaltsvorjahres	Ansätze des Haushaltsvorjahres einschl. Nachträge	Ansatz des Haushaltsjahres	Planungsdaten des Haushaltsfolgejahres	Planungsdaten des zweiten Haushaltsfolgejahres	Planungsdaten des dritten Haushaltsfolgejahres	
		2021	2022	2023	2024	2025	2026	
		in €	in €	in €	in €	in €	in €	
E 1	+	Steuern und ähnliche Abgaben	4.309.239,98	2.442.200	<b>1.468.950</b>	1.511.950	1.588.300	1.664.350
		40110000 Grundsteuer A	1.882,59	1.900	<b>2.200</b>	2.200	2.200	2.200
		40120000 Grundsteuer B	60.486,33	60.500	<b>77.500</b>	78.750	79.900	81.100
		40130000 Gewerbesteuer	3.866.410,89	2.000.000	<b>986.000</b>	1.012.600	1.071.350	1.130.300
		40210000 Gemeindeanteil an der Einkommensteuer	296.805,57	302.400	<b>317.500</b>	329.900	344.400	358.500
		40220000 Gemeindeanteil an der Umsatzsteuer	51.619,98	44.500	<b>46.800</b>	48.150	49.100	50.000
		40330000 Hundesteuer	1.955,00	2.000	<b>2.000</b>	2.000	2.000	2.000
		40521000 Ausgleichsleistungen nach § 28 LFAG	30.079,62	30.900	<b>36.950</b>	38.350	39.350	40.250
E 2	+	Zuwendungen, allgemeine Umlagen und sonstige Transfererträge	-100.092,00	0	<b>0</b>	0	0	0
		41320000 Sonstige allgemeine Zuweisungen vom Land	-100.092,00	0	<b>0</b>	0	0	0
E 3	+	Erträge der sozialen Sicherung	0,00	0	<b>0</b>	0	0	0
E 4	+	Öffentlich-rechtliche Leistungsentgelte	0,00	0	<b>0</b>	0	0	0
E 5	+	Privatrechtliche Leistungsentgelte	0,00	0	<b>0</b>	0	0	0
E 6	+	Kostenerstattungen und Kostenumlagen	0,00	0	<b>0</b>	0	0	0
E 7	+	Sonstige laufende Erträge	120,17	4.998.255	<b>698.225</b>	0	0	0
		46611000 Erträge aus der Auflösung von Wertberichtigungen auf Forderungen	120,17	0	<b>0</b>	0	0	0
		46612000 Erträge aus der Auflösung von Sonderposten mit Rücklageanteil	0,00	4.998.255	<b>698.225</b>	0	0	0
<b>E 8</b>	<b>=</b>	<b>Summe der laufenden Erträge aus Verwaltungstätigkeit (Summe E 1 bis E 7)</b>	<b>4.209.268,15</b>	<b>7.440.455</b>	<b>2.167.175</b>	<b>1.511.950</b>	<b>1.588.300</b>	<b>1.664.350</b>
E 9	-	Personal- und Versorgungsaufwendungen	0,00	0	<b>0</b>	0	0	0
E 10	-	Aufwendungen für Sach- und Dienstleistungen	0,00	0	<b>0</b>	0	0	0
E 11	-	Abschreibungen	0,00	0	<b>0</b>	0	0	0
E 12	-	Zuwendungen, Umlagen und sonstige Transferaufwendungen	861.731,74	5.745.290	<b>1.615.050</b>	-533.900	1.183.100	1.226.300
		54310000 Gewerbesteuerumlage	370.751,74	191.800	<b>86.500</b>	90.300	96.300	100.300
		54412000 Finanzausgleichsumlage	3.494,00	938.640	<b>58.200</b>	60.000	61.000	62.000
		54421000 Allgemeine Umlagen an Gemeindeverbände (Kreisumlage)	278.563,00	2.637.050	<b>840.200</b>	-391.000	586.000	608.000
		54423000 Allgemeine Umlagen an Gemeindeverbände (Verbandsgemeindeumlage)	208.923,00	1.977.800	<b>630.150</b>	-293.200	439.800	456.000
E 13	-	Aufwendungen der sozialen Sicherung	0,00	0	<b>0</b>	0	0	0
E 14	-	Sonstige laufenden Aufwendungen	4.998.225,00	0	<b>0</b>	0	0	0
		56560000 Einstellungen und Zuschreibungen in die Sonderposten	4.998.225,00	0	<b>0</b>	0	0	0
<b>E 15</b>	<b>=</b>	<b>Summe der laufenden Aufwendungen aus Verwaltungstätigkeit (Summe E 9 bis E 14)</b>	<b>5.859.956,74</b>	<b>5.745.290</b>	<b>1.615.050</b>	<b>-533.900</b>	<b>1.183.100</b>	<b>1.226.300</b>
<b>E 16</b>	<b>=</b>	<b>Laufendes Ergebnis aus Verwaltungstätigkeit (Saldo E 8 und E 15)</b>	<b>-1.650.688,59</b>	<b>1.695.165</b>	<b>552.125</b>	<b>2.045.850</b>	<b>405.200</b>	<b>438.050</b>
E 17	+	Zinserträge und sonstige Finanzerträge	2.517,04	2.600	<b>600</b>	1.100	1.100	1.100
		47920000 Vollverzinsung aus Gewerbesteuer (§ 233a AO)	-61,00	100	<b>100</b>	100	100	100
		47990000 Sonstige Zinsen und ähnliche Erträge / Sonstige	2.578,04	2.500	<b>500</b>	1.000	1.000	1.000
E 18	-	Zinsaufwendungen und sonstige Finanzaufwendungen	0,00	1.050	<b>50</b>	50	50	50
		57910000 Sonstige Zinsen und sonstige Finanzaufwendungen aus der Vollverzinsung der Gewerbesteuer (§ 233a AO)	0,00	50	<b>50</b>	50	50	50
		57990000 Sonstige Zinsen und sonstige Finanzaufwendungen / Sonstige	0,00	1.000	<b>0</b>	0	0	0

# Teilergebnishaushalt 2023

Gemeinde: 05 OG Gackebach

Teilhaushalt 04 Zentrale Finanzleistungen

lfd. Nr.	Teilergebnishaushalt	Ergebnis des Haushaltsvorjahres	Ansätze des Haushaltsvorjahres einschl. Nachträge	Ansatz des Haushaltsjahres	Planungsdaten des Haushaltsfolgejahres	Planungsdaten des zweiten Haushaltsfolgejahres	Planungsdaten des dritten Haushaltsfolgejahres
		2021	2022	2023	2024	2025	2026
		in €	in €	in €	in €	in €	in €
E 19	= Saldo der Zins -und sonstigen Finanzerträge und -aufwendungen (Saldo E 17 und E 18)	2.517,04	1.550	550	1.050	1.050	1.050
E 20	= Ordentliches Ergebnis (Summe E 16 bis E 19)	-1.648.171,55	1.696.715	552.675	2.046.900	406.250	439.100
E 21	Außerordentliches Ergebnis	0,00	0	0	0	0	0
E 22	Saldo aus internen Leistungsbeziehungen	0,00	0	0	0	0	0
E 23	= Jahresergebnis (Jahresüberschuss / Jahresfehlbetrag) des Teilhaushalts (Summe E 20 bis E 22)	-1.648.171,55	1.696.715	552.675	2.046.900	406.250	439.100

# Teilfinanzhaushalt 2023

Gemeinde: 05 OG Gackebach

## Teilhaushalt 04 Zentrale Finanzleistungen

fd. Nr.	Teilfinanzhaushalt	Ergebnis des Haushaltsvorjahres	Ansätze des Haushaltsvorjahres einschl. Nachträge	Ansatz des Haushaltsjahres	Planungsdaten des Haushaltsfolgejahres	Planungsdaten des zweiten Haushaltsfolgejahres	Planungsdaten des dritten Haushaltsfolgejahres	
		2021	2022	2023	2024	2025	2026	
		in €	in €	in €	in €	in €	in €	
F 1	+	Steuern und ähnliche Abgaben	4.302.881,52	2.442.200	<b>1.468.950</b>	1.511.950	1.588.300	1.664.350
		60110000 Grundsteuer A	1.895,43	1.900	<b>2.200</b>	2.200	2.200	2.200
		60120000 Grundsteuer B	60.704,00	60.500	<b>77.500</b>	78.750	79.900	81.100
		60130000 Gewerbesteuer	3.866.410,89	2.000.000	<b>986.000</b>	1.012.600	1.071.350	1.130.300
		60210000 Gemeindeanteil an der Einkommensteuer	290.338,27	302.400	<b>317.500</b>	329.900	344.400	358.500
		60220000 Gemeindeanteil an der Umsatzsteuer	51.050,02	44.500	<b>46.800</b>	48.150	49.100	50.000
		60330000 Hundesteuer	1.949,00	2.000	<b>2.000</b>	2.000	2.000	2.000
		60521000 Ausgleichszahlungen nach § 28 LFAG	30.533,91	30.900	<b>36.950</b>	38.350	39.350	40.250
F 2	+	Zuwendungen, allgemeine Umlagen und sonstige Transfereinzahlungen	-100.092,00	0	<b>0</b>	0	0	0
		61320000 Sonstige allgemeine Zuweisungen vom Land	-100.092,00	0	<b>0</b>	0	0	0
F 3	+	Einzahlungen der sozialen Sicherung	0,00	0	<b>0</b>	0	0	0
F 4	+	Öffentlich-rechtliche Leistungsentgelte	0,00	0	<b>0</b>	0	0	0
F 5	+	Privatrechtliche Leistungsentgelte	0,00	0	<b>0</b>	0	0	0
F 6	+	Kostenerstattungen und Kostenumlagen	0,00	0	<b>0</b>	0	0	0
F 7	+	Sonstige laufende Einzahlungen	0,00	0	<b>0</b>	0	0	0
<b>F 8</b>	<b>=</b>	<b>Summe der laufenden Einzahlungen aus Verwaltungstätigkeit (Summe F 1 bis F 7)</b>	<b>4.202.789,52</b>	<b>2.442.200</b>	<b>1.468.950</b>	<b>1.511.950</b>	<b>1.588.300</b>	<b>1.664.350</b>
F 9	-	Personal- und Versorgungsauszahlungen	0,00	0	<b>0</b>	0	0	0
F 10	-	Auszahlungen für Sach- und Dienstleistungen	0,00	0	<b>0</b>	0	0	0
F 11	-	* nicht besetzt *	0,00	0	<b>0</b>	0	0	0
F 12	-	Zuwendungen, Umlagen und sonstige Transferauszahlungen	1.232.331,11	5.745.290	<b>1.615.050</b>	-533.900	1.183.100	1.226.300
		74310000 Gewerbesteuerumlage	744.235,11	191.800	<b>86.500</b>	90.300	96.300	100.300
		74412000 Finanzausgleichsumlage	3.494,00	938.640	<b>58.200</b>	60.000	61.000	62.000
		74421000 Allgemeine Umlagen an Gemeindeverbände (Kreisumlage)	278.563,00	2.637.050	<b>840.200</b>	-391.000	586.000	608.000
		74423000 Allgemeine Umlagen an Gemeindeverbände (Verbandsgemeindeumlage)	206.039,00	1.977.800	<b>630.150</b>	-293.200	439.800	456.000
F 13	-	Auszahlungen der sozialen Sicherung	0,00	0	<b>0</b>	0	0	0
F 14	-	Sonstige laufende Auszahlungen	0,00	0	<b>0</b>	0	0	0
<b>F 15</b>	<b>=</b>	<b>Summe der laufenden Auszahlungen aus Verwaltungstätigkeit (Summe F 9 bis F14)</b>	<b>1.232.331,11</b>	<b>5.745.290</b>	<b>1.615.050</b>	<b>-533.900</b>	<b>1.183.100</b>	<b>1.226.300</b>
<b>F 16</b>	<b>=</b>	<b>Saldo der laufenden Ein- und Auszahlungen aus Verwaltungstätigkeit</b>	<b>2.970.458,41</b>	<b>-3.303.090</b>	<b>-146.100</b>	<b>2.045.850</b>	<b>405.200</b>	<b>438.050</b>
F 17	+	Zinseinzahlungen und sonstige Finanzeinzahlungen	2.517,04	2.600	<b>600</b>	1.100	1.100	1.100
		67920000 Vollverzinsung aus Gewerbesteuer (§ 233a AO)	-61,00	100	<b>100</b>	100	100	100
		67990000 Sonstige Zinsen und ähnliche Einzahlungen / Sonstige	2.578,04	2.500	<b>500</b>	1.000	1.000	1.000
F 18	-	Zinsauszahlungen und sonstige Finanzauszahlungen	0,00	1.050	<b>50</b>	50	50	50
		77910000 Sonstige Zinsauszahlungen und sonstige Finanzauszahlungen aus der Vollverzinsung der Gewerbesteuer (§ 233a AO)	0,00	50	<b>50</b>	50	50	50
		77990000 Sonstige Zinsauszahlungen und sonstige Finanzauszahlungen / Sonstige	0,00	1.000	<b>0</b>	0	0	0
<b>F 19</b>	<b>=</b>	<b>Saldo der Zins- und der sonstigen Finanzein- und -auszahlungen</b>	<b>2.517,04</b>	<b>1.550</b>	<b>550</b>	<b>1.050</b>	<b>1.050</b>	<b>1.050</b>
<b>F 20</b>	<b>=</b>	<b>Saldo der ordentlichen Ein- und Auszahlungen (Summe F 16 + F 19)</b>	<b>2.972.975,45</b>	<b>-3.301.540</b>	<b>-145.550</b>	<b>2.046.900</b>	<b>406.250</b>	<b>439.100</b>



# Teilfinanzhaushalt 2023

Gemeinde: 05 OG Gackebach

## Teilhaushalt 04 Zentrale Finanzleistungen

lfd. Nr.	Teilfinanzhaushalt	Ergebnis des Haushaltsvorjahres	Ansätze des Haushaltsvorjahres einschl. Nachträge	Ansatz des Haushaltsjahres	Planungsdaten des Haushaltsfolgejahres	Planungsdaten des zweiten Haushaltsfolgejahres	Planungsdaten des dritten Haushaltsfolgejahres
		2021	2022	2023	2024	2025	2026
		in €	in €	in €	in €	in €	in €
F 21		0,00	0	0	0	0	0
F 22		0,00	0	0	0	0	0
<b>F 23</b>	<b>Saldo der außerordentlichen Ein- und Auszahlungen</b>	<b>0,00</b>	<b>0</b>	<b>0</b>	<b>0</b>	<b>0</b>	<b>0</b>
	<b>Saldo der Ein- und Auszahlungen aus internen Leistungsbeziehungen</b>	<b>0,00</b>	<b>0</b>	<b>0</b>	<b>0</b>	<b>0</b>	<b>0</b>
	<b>Summe der ordentlichen und außerordentlichen Ein- und Auszahlungen (Summe F 21 + F 22)</b>	<b>2.972.975,45</b>	<b>-3.301.540</b>	<b>-145.550</b>	<b>2.046.900</b>	<b>406.250</b>	<b>439.100</b>
F 24	+ Einzahlungen aus Investitionszuwendungen	0,00	0	0	0	0	0
F 25	+ Einzahlungen aus Beiträgen und ähnlichen Entgelten	0,00	0	0	0	0	0
F 26	+ Sonstige Investitionseinzahlungen	0,00	0	0	0	0	0
<b>F 27</b>	<b>= Summe der Einzahlungen aus Investitionstätigkeit (Summe F 24 bis F 26)</b>	<b>0,00</b>	<b>0</b>	<b>0</b>	<b>0</b>	<b>0</b>	<b>0</b>
F 28	- Auszahlungen für immaterielle Vermögensgegenstände	0,00	0	0	0	0	0
F 29	- Auszahlungen für Sachanlagen	0,00	0	0	0	0	0
F 30	- Auszahlungen für Finanzanlagen	0,00	0	0	0	0	0
F 31	- Sonstige Investitionsauszahlungen	0,00	0	0	0	0	0
<b>F 32</b>	<b>= Summe der Auszahlungen aus Investitionstätigkeit (Summe F 28 bis F 31)</b>	<b>0,00</b>	<b>0</b>	<b>0</b>	<b>0</b>	<b>0</b>	<b>0</b>
<b>F 33</b>	<b>= Saldo der Ein- und Auszahlungen aus Investitionstätigkeit (Saldo F 27 und F 32)</b>	<b>0,00</b>	<b>0</b>	<b>0</b>	<b>0</b>	<b>0</b>	<b>0</b>
<b>F 34</b>	<b>= Finanzmittelüberschuss /-fehlbetrag des Teilhaushalts (Summe F 23 + F 33)</b>	<b>2.972.975,45</b>	<b>-3.301.540</b>	<b>-145.550</b>	<b>2.046.900</b>	<b>406.250</b>	<b>439.100</b>



## Produktorientierter Teilhaushalt 4

- Teilergebnishaushalt
- Teilfinanzhaushalt
- Teilinvestitionsübersicht

# Teilergebnishaushalt 2023

Gemeinde: 05 OG Gackebach

Teilhaushalt 04 Zentrale Finanzleistungen  
Leistung 61100 Steuern, allgemeine Zuweisungen, allgemeine Umlagen

Ifd. Nr.	Teilergebnishaushalt		Ergebnis des Haushaltsvorjahres	Ansätze des Haushaltsvorjahres einschl. Nachträge	Ansatz des Haushaltsjahres	Planungsdaten des Haushaltsfolgejahres	Planungsdaten des zweiten Haushaltsfolgejahres	Planungsdaten des dritten Haushaltsfolgejahres
			2021	2022	2023	2024	2025	2026
			in €	in €	in €	in €	in €	in €
E 1	+	Steuern und ähnliche Abgaben	4.309.239,98	2.442.200	<b>1.468.950</b>	1.511.950	1.588.300	1.664.350
		40110000 Grundsteuer A	1.882,59	1.900	<b>2.200</b>	2.200	2.200	2.200
		40120000 Grundsteuer B	60.486,33	60.500	<b>77.500</b>	78.750	79.900	81.100
		40130000 Gewerbesteuer	3.866.410,89	2.000.000	<b>986.000</b>	1.012.600	1.071.350	1.130.300
		40210000 Gemeindeanteil an der Einkommensteuer	296.805,57	302.400	<b>317.500</b>	329.900	344.400	358.500
		40220000 Gemeindeanteil an der Umsatzsteuer	51.619,98	44.500	<b>46.800</b>	48.150	49.100	50.000
		40330000 Hundesteuer	1.955,00	2.000	<b>2.000</b>	2.000	2.000	2.000
		40521000 Ausgleichsleistungen nach § 28 LFAG	30.079,62	30.900	<b>36.950</b>	38.350	39.350	40.250
E 2	+	Zuwendungen, allgemeine Umlagen und sonstige Transfererträge	-100.092,00	0	<b>0</b>	0	0	0
		41320000 Sonstige allgemeine Zuweisungen vom Land	-100.092,00	0	<b>0</b>	0	0	0
E 3	+	Erträge der sozialen Sicherung	0,00	0	<b>0</b>	0	0	0
E 4	+	Öffentlich-rechtliche Leistungsentgelte	0,00	0	<b>0</b>	0	0	0
E 5	+	Privatrechtliche Leistungsentgelte	0,00	0	<b>0</b>	0	0	0
E 6	+	Kostenerstattungen und Kostenumlagen	0,00	0	<b>0</b>	0	0	0
E 7	+	Sonstige laufende Erträge	120,17	4.998.255	<b>698.225</b>	0	0	0
		46611000 Erträge aus der Auflösung von Wertberichtigungen auf Forderungen	120,17	0	<b>0</b>	0	0	0
		46612000 Erträge aus der Auflösung von Sonderposten mit Rücklageanteil	0,00	4.998.255	<b>698.225</b>	0	0	0
		- Auflösung Sonderposten für Belastungen aus dem kommunalen Finanzausgleich						
E 8	=	<b>Summe der laufenden Erträge aus Verwaltungstätigkeit (Summe E 1 bis E 7)</b>	<b>4.209.268,15</b>	<b>7.440.455</b>	<b>2.167.175</b>	<b>1.511.950</b>	<b>1.588.300</b>	<b>1.664.350</b>
E 9	-	Personal- und Versorgungsaufwendungen	0,00	0	<b>0</b>	0	0	0
E 10	-	Aufwendungen für Sach- und Dienstleistungen	0,00	0	<b>0</b>	0	0	0
E 11	-	Abschreibungen	0,00	0	<b>0</b>	0	0	0
E 12	-	Zuwendungen, Umlagen und sonstige Transferaufwendungen	861.731,74	5.745.290	<b>1.615.050</b>	-533.900	1.183.100	1.226.300
		54310000 Gewerbesteuerumlage	370.751,74	191.800	<b>86.500</b>	90.300	96.300	100.300
		54412000 Finanzausgleichsumlage	3.494,00	938.640	<b>58.200</b>	60.000	61.000	62.000
		54421000 Allgemeine Umlagen an Gemeindeverbände (Kreisumlage)	278.563,00	2.637.050	<b>840.200</b>	-391.000	586.000	608.000
		54423000 Allgemeine Umlagen an Gemeindeverbände (Verbandsgemeindeumlage)	208.923,00	1.977.800	<b>630.150</b>	-293.200	439.800	456.000
E 13	-	Aufwendungen der sozialen Sicherung	0,00	0	<b>0</b>	0	0	0
E 14	-	Sonstige laufenden Aufwendungen	4.998.225,00	0	<b>0</b>	0	0	0
		56560000 Einstellungen und Zuschreibungen in die Sonderposten	4.998.225,00	0	<b>0</b>	0	0	0
E 15	=	<b>Summe der laufenden Aufwendungen aus Verwaltungstätigkeit (Summe E 9 bis E 14)</b>	<b>5.859.956,74</b>	<b>5.745.290</b>	<b>1.615.050</b>	<b>-533.900</b>	<b>1.183.100</b>	<b>1.226.300</b>
E 16	=	<b>Laufendes Ergebnis aus Verwaltungstätigkeit (Saldo E 8 und E 15)</b>	<b>-1.650.688,59</b>	<b>1.695.165</b>	<b>552.125</b>	<b>2.045.850</b>	<b>405.200</b>	<b>438.050</b>
E 17	+	Zinserträge und sonstige Finanzerträge	0,00	0	<b>0</b>	0	0	0
E 18	-	Zinsaufwendungen und sonstige Finanzaufwendungen	0,00	0	<b>0</b>	0	0	0
E 19	=	<b>Saldo der Zins- und sonstigen Finanzerträge und -aufwendungen (Saldo E 17 und E 18)</b>	<b>0,00</b>	<b>0</b>	<b>0</b>	<b>0</b>	<b>0</b>	<b>0</b>

# Teilergebnishaushalt 2023

Gemeinde: 05 OG Gackebach

Teilhaushalt 04 Zentrale Finanzleistungen  
 Leistung 61100 Steuern, allgemeine Zuweisungen, allgemeine Umlagen

lfd. Nr.	Teilergebnishaushalt		Ergebnis des Haushaltsvorjahres	Ansätze des Haushaltsvorjahres einschl. Nachträge	Ansatz des Haushaltsjahres	Planungsdaten des Haushaltsfolgejahres	Planungsdaten des zweiten Haushaltsfolgejahres	Planungsdaten des dritten Haushaltsfolgejahres
			2021	2022	2023	2024	2025	2026
			in €	in €	in €	in €	in €	in €
E 20	=	Ordentliches Ergebnis (Summe E 16 bis E 19)	-1.650.688,59	1.695.165	552.125	2.045.850	405.200	438.050
E 21		Außerordentliches Ergebnis	0,00	0	0	0	0	0
E 22		Saldo aus internen Leistungsbeziehungen	0,00	0	0	0	0	0
E 23	=	Jahresergebnis (Jahresüberschuss / Jahresfehlbetrag) des Teilhaushalts (Summe E 20 bis E 22)	-1.650.688,59	1.695.165	552.125	2.045.850	405.200	438.050

# Teilergebnishaushalt 2023

Gemeinde: 05 OG Gackebach

Teilhaushalt 04 Zentrale Finanzleistungen  
Leistung 61200 Sonstige allgemeine Finanzwirtschaft

Ifd. Nr.	Teilergebnishaushalt		Ergebnis des Haushaltsvorjahres	Ansätze des Haushaltsvorjahres einschl. Nachträge	Ansatz des Haushaltsjahres	Planungsdaten des Haushaltsfolgejahres	Planungsdaten des zweiten Haushaltsfolgejahres	Planungsdaten des dritten Haushaltsfolgejahres
			2021	2022	2023	2024	2025	2026
			in €	in €	in €	in €	in €	in €
E 1	+	Steuern und ähnliche Abgaben	0,00	0	0	0	0	0
E 2	+	Zuwendungen, allgemeine Umlagen und sonstige Transfererträge	0,00	0	0	0	0	0
E 3	+	Erträge der sozialen Sicherung	0,00	0	0	0	0	0
E 4	+	Öffentlich-rechtliche Leistungsentgelte	0,00	0	0	0	0	0
E 5	+	Privatrechtliche Leistungsentgelte	0,00	0	0	0	0	0
E 6	+	Kostenerstattungen und Kostenumlagen	0,00	0	0	0	0	0
E 7	+	Sonstige laufende Erträge	0,00	0	0	0	0	0
E 8	=	<b>Summe der laufenden Erträge aus Verwaltungstätigkeit (Summe E 1 bis E 7)</b>	<b>0,00</b>	<b>0</b>	<b>0</b>	<b>0</b>	<b>0</b>	<b>0</b>
E 9	-	Personal- und Versorgungsaufwendungen	0,00	0	0	0	0	0
E 10	-	Aufwendungen für Sach- und Dienstleistungen	0,00	0	0	0	0	0
E 11	-	Abschreibungen	0,00	0	0	0	0	0
E 12	-	Zuwendungen, Umlagen und sonstige Transferaufwendungen	0,00	0	0	0	0	0
E 13	-	Aufwendungen der sozialen Sicherung	0,00	0	0	0	0	0
E 14	-	Sonstige laufenden Aufwendungen	0,00	0	0	0	0	0
E 15	=	<b>Summe der laufenden Aufwendungen aus Verwaltungstätigkeit (Summe E 9 bis E 14)</b>	<b>0,00</b>	<b>0</b>	<b>0</b>	<b>0</b>	<b>0</b>	<b>0</b>
E 16	=	<b>Laufendes Ergebnis aus Verwaltungstätigkeit (Saldo E 8 und E 15)</b>	<b>0,00</b>	<b>0</b>	<b>0</b>	<b>0</b>	<b>0</b>	<b>0</b>
E 17	+	Zinserträge und sonstige Finanzerträge	2.517,04	2.600	600	1.100	1.100	1.100
		47920000 Vollverzinsung aus Gewerbesteuer (§ 233a AO)	-61,00	100	100	100	100	100
		47990000 Sonstige Zinsen und ähnliche Erträge / Sonstige	2.578,04	2.500	500	1.000	1.000	1.000
E 18	-	Zinsaufwendungen und sonstige Finanzaufwendungen	0,00	1.050	50	50	50	50
		57910000 Sonstige Zinsen und sonstige Finanzaufwendungen aus der Vollverzinsung der Gewerbesteuer (§ 233a AO)	0,00	50	50	50	50	50
		57990000 Sonstige Zinsen und sonstige Finanzaufwendungen / Sonstige	0,00	1.000	0	0	0	0
E 19	=	<b>Saldo der Zins -und sonstigen Finanzerträge und -aufwendungen (Saldo E 17 und E 18)</b>	<b>2.517,04</b>	<b>1.550</b>	<b>550</b>	<b>1.050</b>	<b>1.050</b>	<b>1.050</b>
E 20	=	<b>Ordentliches Ergebnis (Summe E 16 bis E 19)</b>	<b>2.517,04</b>	<b>1.550</b>	<b>550</b>	<b>1.050</b>	<b>1.050</b>	<b>1.050</b>
E 21		Außerordentliches Ergebnis	0,00	0	0	0	0	0
E 22		Saldo aus internen Leistungsbeziehungen	0,00	0	0	0	0	0
E 23	=	<b>Jahresergebnis (Jahresüberschuss / Jahresfehlbetrag) des Teilhaushalts (Summe E 20 bis E 22)</b>	<b>2.517,04</b>	<b>1.550</b>	<b>550</b>	<b>1.050</b>	<b>1.050</b>	<b>1.050</b>

# Teilfinanzhaushalt 2023

Gemeinde: 05 OG Gackebach

Teilhaushalt 04 Zentrale Finanzleistungen  
Leistung 61100 Steuern, allgemeine Zuweisungen, allgemeine Umlagen

fd. Nr.	Teilfinanzhaushalt	Ergebnis des Haushaltsvorjahres	Ansätze des Haushaltsvorjahres einschl. Nachträge	Ansatz des Haushaltsjahres	Planungsdaten des Haushaltsfolgejahres	Planungsdaten des zweiten Haushaltsfolgejahres	Planungsdaten des dritten Haushaltsfolgejahres	
		2021	2022	2023	2024	2025	2026	
		in €	in €	in €	in €	in €	in €	
F 1	+	Steuern und ähnliche Abgaben	4.302.881,52	2.442.200	<b>1.468.950</b>	1.511.950	1.588.300	1.664.350
		60110000 Grundsteuer A	1.895,43	1.900	<b>2.200</b>	2.200	2.200	2.200
		60120000 Grundsteuer B	60.704,00	60.500	<b>77.500</b>	78.750	79.900	81.100
		60130000 Gewerbesteuer	3.866.410,89	2.000.000	<b>986.000</b>	1.012.600	1.071.350	1.130.300
		60210000 Gemeindeanteil an der Einkommensteuer	290.338,27	302.400	<b>317.500</b>	329.900	344.400	358.500
		60220000 Gemeindeanteil an der Umsatzsteuer	51.050,02	44.500	<b>46.800</b>	48.150	49.100	50.000
		60330000 Hundesteuer	1.949,00	2.000	<b>2.000</b>	2.000	2.000	2.000
		60521000 Ausgleichszahlungen nach § 28 LFAG	30.533,91	30.900	<b>36.950</b>	38.350	39.350	40.250
F 2	+	Zuwendungen, allgemeine Umlagen und sonstige Transfereinzahlungen	-100.092,00	0	<b>0</b>	0	0	0
		61320000 Sonstige allgemeine Zuweisungen vom Land	-100.092,00	0	<b>0</b>	0	0	0
F 3	+	Einzahlungen der sozialen Sicherung	0,00	0	<b>0</b>	0	0	0
F 4	+	Öffentlich-rechtliche Leistungsentgelte	0,00	0	<b>0</b>	0	0	0
F 5	+	Privatrechtliche Leistungsentgelte	0,00	0	<b>0</b>	0	0	0
F 6	+	Kostenerstattungen und Kostenumlagen	0,00	0	<b>0</b>	0	0	0
F 7	+	Sonstige laufende Einzahlungen	0,00	0	<b>0</b>	0	0	0
<b>F 8</b>	<b>=</b>	<b>Summe der laufenden Einzahlungen aus Verwaltungstätigkeit (Summe F 1 bis F 7)</b>	<b>4.202.789,52</b>	<b>2.442.200</b>	<b>1.468.950</b>	<b>1.511.950</b>	<b>1.588.300</b>	<b>1.664.350</b>
F 9	-	Personal- und Versorgungsauszahlungen	0,00	0	<b>0</b>	0	0	0
F 10	-	Auszahlungen für Sach- und Dienstleistungen	0,00	0	<b>0</b>	0	0	0
F 11	-	* nicht besetzt *	0,00	0	<b>0</b>	0	0	0
F 12	-	Zuwendungen, Umlagen und sonstige Transferauszahlungen	1.232.331,11	5.745.290	<b>1.615.050</b>	-533.900	1.183.100	1.226.300
		74310000 Gewerbesteuerumlage	744.235,11	191.800	<b>86.500</b>	90.300	96.300	100.300
		74412000 Finanzausgleichsumlage	3.494,00	938.640	<b>58.200</b>	60.000	61.000	62.000
		74421000 Allgemeine Umlagen an Gemeindeverbände (Kreisumlage)	278.563,00	2.637.050	<b>840.200</b>	-391.000	586.000	608.000
		74423000 Allgemeine Umlagen an Gemeindeverbände (Verbandsgemeindeumlage)	206.039,00	1.977.800	<b>630.150</b>	-293.200	439.800	456.000
F 13	-	Auszahlungen der sozialen Sicherung	0,00	0	<b>0</b>	0	0	0
F 14	-	Sonstige laufende Auszahlungen	0,00	0	<b>0</b>	0	0	0
<b>F 15</b>	<b>=</b>	<b>Summe der laufenden Auszahlungen aus Verwaltungstätigkeit (Summe F 9 bis F14)</b>	<b>1.232.331,11</b>	<b>5.745.290</b>	<b>1.615.050</b>	<b>-533.900</b>	<b>1.183.100</b>	<b>1.226.300</b>
<b>F 16</b>	<b>=</b>	<b>Saldo der laufenden Ein- und Auszahlungen aus Verwaltungstätigkeit</b>	<b>2.970.458,41</b>	<b>-3.303.090</b>	<b>-146.100</b>	<b>2.045.850</b>	<b>405.200</b>	<b>438.050</b>
F 17	+	Zinseinzahlungen und sonstige Finanzeinzahlungen	0,00	0	<b>0</b>	0	0	0
F 18	-	Zinsauszahlungen und sonstige Finanzauszahlungen	0,00	0	<b>0</b>	0	0	0
<b>F 19</b>	<b>=</b>	<b>Saldo der Zins- und der sonstigen Finanzein- und -auszahlungen</b>	<b>0,00</b>	<b>0</b>	<b>0</b>	<b>0</b>	<b>0</b>	<b>0</b>
<b>F 20</b>	<b>=</b>	<b>Saldo der ordentlichen Ein- und Auszahlungen (Summe F 16 + F 19)</b>	<b>2.970.458,41</b>	<b>-3.303.090</b>	<b>-146.100</b>	<b>2.045.850</b>	<b>405.200</b>	<b>438.050</b>
F 21		Saldo der außerordentlichen Ein- und Auszahlungen	0,00	0	<b>0</b>	0	0	0
F 22		Saldo der Ein- und Auszahlungen aus internen Leistungsbeziehungen	0,00	0	<b>0</b>	0	0	0
<b>F 23</b>		<b>Summe der ordentlichen und außerordentlichen Ein- und Auszahlungen (Summe F 21 + F 22)</b>	<b>2.970.458,41</b>	<b>-3.303.090</b>	<b>-146.100</b>	<b>2.045.850</b>	<b>405.200</b>	<b>438.050</b>
F 24	+	Einzahlungen aus Investitionszuwendungen	0,00	0	<b>0</b>	0	0	0

# Teilfinanzhaushalt 2023

Gemeinde: 05 OG Gackebach

Teilhaushalt 04 Zentrale Finanzleistungen  
 Leistung 61100 Steuern, allgemeine Zuweisungen, allgemeine Umlagen

Ifd. Nr.	Teilfinanzhaushalt		Ergebnis des Haushaltsvorjahres	Ansätze des Haushaltsvorjahres einschl. Nachträge	Ansatz des Haushaltsjahres	Planungsdaten des Haushaltsfolgejahres	Planungsdaten des zweiten Haushaltsfolgejahres	Planungsdaten des dritten Haushaltsfolgejahres
			2021	2022	2023	2024	2025	2026
			in €	in €	in €	in €	in €	in €
F 25	+	Einzahlungen aus Beiträgen und ähnlichen Entgelten	0,00	0	0	0	0	0
F 26	+	Sonstige Investitionseinzahlungen	0,00	0	0	0	0	0
<b>F 27</b>	<b>=</b>	<b>Summe der Einzahlungen aus Investitionstätigkeit (Summe F 24 bis F 26)</b>	<b>0,00</b>	<b>0</b>	<b>0</b>	<b>0</b>	<b>0</b>	<b>0</b>
F 28	-	Auszahlungen für immaterielle Vermögensgegenstände	0,00	0	0	0	0	0
F 29	-	Auszahlungen für Sachanlagen	0,00	0	0	0	0	0
F 30	-	Auszahlungen für Finanzanlagen	0,00	0	0	0	0	0
F 31	-	Sonstige Investitionsauszahlungen	0,00	0	0	0	0	0
<b>F 32</b>	<b>=</b>	<b>Summe der Auszahlungen aus Investitionstätigkeit (Summe F 28 bis F 31)</b>	<b>0,00</b>	<b>0</b>	<b>0</b>	<b>0</b>	<b>0</b>	<b>0</b>
<b>F 33</b>	<b>=</b>	<b>Saldo der Ein- und Auszahlungen aus Investitionstätigkeit (Saldo F 27 und F 32)</b>	<b>0,00</b>	<b>0</b>	<b>0</b>	<b>0</b>	<b>0</b>	<b>0</b>
<b>F 34</b>	<b>=</b>	<b>Finanzmittelüberschuss /-fehlbetrag des Teilhaushalts (Summe F 23 + F 33)</b>	<b>2.970.458,41</b>	<b>-3.303.090</b>	<b>-146.100</b>	<b>2.045.850</b>	<b>405.200</b>	<b>438.050</b>



# Teilfinanzhaushalt 2023

Gemeinde: 05 OG Gackebach

Teilhaushalt 04 Zentrale Finanzleistungen  
Leistung 61200 Sonstige allgemeine Finanzwirtschaft

Ifd. Nr.	Teilfinanzhaushalt		Ergebnis des Haushaltsvorjahres	Ansätze des Haushaltsvorjahres einschl. Nachträge	Ansatz des Haushaltsjahres	Planungsdaten des Haushaltsfolgejahres	Planungsdaten des zweiten Haushaltsfolgejahres	Planungsdaten des dritten Haushaltsfolgejahres
			2021	2022	2023	2024	2025	2026
			in €	in €	in €	in €	in €	in €
F 1	+	Steuern und ähnliche Abgaben	0,00	0	0	0	0	0
F 2	+	Zuwendungen, allgemeine Umlagen und sonstige Transfereinzahlungen	0,00	0	0	0	0	0
F 3	+	Einzahlungen der sozialen Sicherung	0,00	0	0	0	0	0
F 4	+	Öffentlich-rechtliche Leistungsentgelte	0,00	0	0	0	0	0
F 5	+	Privatrechtliche Leistungsentgelte	0,00	0	0	0	0	0
F 6	+	Kostenerstattungen und Kostenumlagen	0,00	0	0	0	0	0
F 7	+	Sonstige laufende Einzahlungen	0,00	0	0	0	0	0
<b>F 8</b>	<b>=</b>	<b>Summe der laufenden Einzahlungen aus Verwaltungstätigkeit (Summe F 1 bis F 7)</b>	<b>0,00</b>	<b>0</b>	<b>0</b>	<b>0</b>	<b>0</b>	<b>0</b>
F 9	-	Personal- und Versorgungsauszahlungen	0,00	0	0	0	0	0
F 10	-	Auszahlungen für Sach- und Dienstleistungen	0,00	0	0	0	0	0
F 11	-	* nicht besetzt *	0,00	0	0	0	0	0
F 12	-	Zuwendungen, Umlagen und sonstige Transferauszahlungen	0,00	0	0	0	0	0
F 13	-	Auszahlungen der sozialen Sicherung	0,00	0	0	0	0	0
F 14	-	Sonstige laufende Auszahlungen	0,00	0	0	0	0	0
<b>F 15</b>	<b>=</b>	<b>Summe der laufenden Auszahlungen aus Verwaltungstätigkeit (Summe F 9 bis F 14)</b>	<b>0,00</b>	<b>0</b>	<b>0</b>	<b>0</b>	<b>0</b>	<b>0</b>
<b>F 16</b>	<b>=</b>	<b>Saldo der laufenden Ein- und Auszahlungen aus Verwaltungstätigkeit</b>	<b>0,00</b>	<b>0</b>	<b>0</b>	<b>0</b>	<b>0</b>	<b>0</b>
F 17	+	Zinseinzahlungen und sonstige Finanzeinzahlungen	2.517,04	2.600	600	1.100	1.100	1.100
		67920000 Vollverzinsung aus Gewerbesteuer (§ 233a AO)	-61,00	100	100	100	100	100
		67990000 Sonstige Zinsen und ähnliche Einzahlungen / Sonstige	2.578,04	2.500	500	1.000	1.000	1.000
F 18	-	Zinsauszahlungen und sonstige Finanzauszahlungen	0,00	1.050	50	50	50	50
		77910000 Sonstige Zinsauszahlungen und sonstige Finanzauszahlungen aus der Vollverzinsung der Gewerbesteuer (§ 233a AO)	0,00	50	50	50	50	50
		77990000 Sonstige Zinsauszahlungen und sonstige Finanzauszahlungen / Sonstige	0,00	1.000	0	0	0	0
<b>F 19</b>	<b>=</b>	<b>Saldo der Zins- und der sonstigen Finanzein- und -auszahlungen</b>	<b>2.517,04</b>	<b>1.550</b>	<b>550</b>	<b>1.050</b>	<b>1.050</b>	<b>1.050</b>
<b>F 20</b>	<b>=</b>	<b>Saldo der ordentlichen Ein- und Auszahlungen (Summe F 16 + F 19)</b>	<b>2.517,04</b>	<b>1.550</b>	<b>550</b>	<b>1.050</b>	<b>1.050</b>	<b>1.050</b>
F 21		Saldo der außerordentlichen Ein- und Auszahlungen	0,00	0	0	0	0	0
F 22		Saldo der Ein- und Auszahlungen aus internen Leistungsbeziehungen	0,00	0	0	0	0	0
<b>F 23</b>	<b>=</b>	<b>Summe der ordentlichen und außerordentlichen Ein- und Auszahlungen (Summe F 21 + F 22)</b>	<b>2.517,04</b>	<b>1.550</b>	<b>550</b>	<b>1.050</b>	<b>1.050</b>	<b>1.050</b>
F 24	+	Einzahlungen aus Investitionszuwendungen	0,00	0	0	0	0	0
F 25	+	Einzahlungen aus Beiträgen und ähnlichen Entgelten	0,00	0	0	0	0	0
F 26	+	Sonstige Investitionseinzahlungen	0,00	0	0	0	0	0
<b>F 27</b>	<b>=</b>	<b>Summe der Einzahlungen aus Investitionstätigkeit (Summe F 24 bis F 26)</b>	<b>0,00</b>	<b>0</b>	<b>0</b>	<b>0</b>	<b>0</b>	<b>0</b>
F 28	-	Auszahlungen für immaterielle Vermögensgegenstände	0,00	0	0	0	0	0
F 29	-	Auszahlungen für Sachanlagen	0,00	0	0	0	0	0

# Teilfinanzhaushalt 2023

Gemeinde: 05 OG Gackebach

Teilhaushalt 04 Zentrale Finanzleistungen  
Leistung 61200 Sonstige allgemeine Finanzwirtschaft

lfd. Nr.	Teilfinanzhaushalt	Ergebnis des Haushaltsvorjahres	Ansätze des Haushaltsvorjahres einschl. Nachträge	Ansatz des Haushaltsjahres	Planungsdaten des Haushaltsfolgejahres	Planungsdaten des zweiten Haushaltsfolgejahres	Planungsdaten des dritten Haushaltsfolgejahres	
		2021	2022	2023	2024	2025	2026	
		in €	in €	in €	in €	in €	in €	
F 30	-	Auszahlungen für Finanzanlagen	0,00	0	0	0	0	0
F 31	-	Sonstige Investitionsauszahlungen	0,00	0	0	0	0	0
F 32	=	<b>Summe der Auszahlungen aus Investitionstätigkeit (Summe F 28 bis F 31)</b>	<b>0,00</b>	<b>0</b>	<b>0</b>	<b>0</b>	<b>0</b>	<b>0</b>
F 33	=	<b>Saldo der Ein- und Auszahlungen aus Investitionstätigkeit (Saldo F 27 und F 32)</b>	<b>0,00</b>	<b>0</b>	<b>0</b>	<b>0</b>	<b>0</b>	<b>0</b>
F 34	=	<b>Finanzmittelüberschuss /-fehlbetrag des Teilhaushalts (Summe F 23 + F 33)</b>	<b>2.517,04</b>	<b>1.550</b>	<b>550</b>	<b>1.050</b>	<b>1.050</b>	<b>1.050</b>

# Investitionsübersicht

# Investitionsübersicht 2023

Gemeinde: 05 OG Gackebach

Teilhaushalt 01 Zentrale Verwaltung  
Haupt-Produkt 1 Zentrale Verwaltung

	bis einschl. des Haushaltsvorjahres bereitgestellte Mittel	Ansatz des Haushaltsjahres	Planungsdaten des Haushaltsfolgejahres	Planungsdaten des zweiten Haushaltsfolgejahres	Planungsdaten des dritten Haushaltsfolgejahres	Planungsdaten der weiteren Haushaltsfolgejahre bis zum Abschluss der Maßnahme	Gesamtein-/auszahlungen (über den Gesamtzeitraum der Maßnahme)
	in €	2023 in €	2024 in €	2025 in €	2026 in €	in €	in €
<b>11100-000 Vermischte Investitionsmaßnahmen</b>							
Summe der Einzahlungen aus Investitionstätigkeit	0,00	0	0	0	0	0	0,00
Summe der Auszahlungen aus Investitionstätigkeit	2.985,14	0	0	0	0	0	2.985,00
78571000 Auszahlungen für bewegliche Sachen des Anlagevermögens oberhalb der Wertgrenze i.H.v. 1.000,00 Euro	2.985,14	0	0	0	0	0	2.985,00
darunter:							
mit Verpflichtungsermächtigungen in Vorjahren bereits gebunden	-----	0	0	0	0	0	-----
Verpflichtungsermächtigungen	-----	-----	0	0	0	0	-----
<b>Saldo der Ein- und Auszahlungen aus Investitionstätigkeit</b>	<b>-2.985,14</b>	<b>0</b>	<b>0</b>	<b>0</b>	<b>0</b>	<b>0</b>	<b>-2.985,00</b>
<b>11100-0002 Erneuerung Hoffläche Gemeindehaus</b>							
Summe der Einzahlungen aus Investitionstätigkeit	0,00	0	0	0	0	0	0,00
Summe der Auszahlungen aus Investitionstätigkeit	28.182,27	0	0	0	0	0	28.182,00
78593000 Auszahlungen für Baumaßnahmen	28.182,27	0	0	0	0	0	28.182,00
darunter:							
mit Verpflichtungsermächtigungen in Vorjahren bereits gebunden	-----	0	0	0	0	0	-----
Verpflichtungsermächtigungen	-----	-----	0	0	0	0	-----
<b>Saldo der Ein- und Auszahlungen aus Investitionstätigkeit</b>	<b>-28.182,27</b>	<b>0</b>	<b>0</b>	<b>0</b>	<b>0</b>	<b>0</b>	<b>-28.182,00</b>
<b>11420-000 Allgemeine Grundstücksangelegenheiten</b>							
Summe der Einzahlungen aus Investitionstätigkeit	109.931,80	0	0	0	0	0	0,00
68510000 Einzahlungen für unbebaute Grundstücke und grundstücksgleiche Rechte	109.931,80	0	0	0	0	0	0,00
Summe der Auszahlungen aus Investitionstätigkeit	47.055,27	12.500	0	0	0	0	43.097,00
78510000 Auszahlungen für unbebaute Grundstücke und grundstücksgleiche Rechte	47.055,27	12.500	0	0	0	0	43.097,00
darunter:							
mit Verpflichtungsermächtigungen in Vorjahren bereits gebunden	-----	0	0	0	0	0	-----
Verpflichtungsermächtigungen	-----	-----	0	0	0	0	-----
<b>Saldo der Ein- und Auszahlungen aus Investitionstätigkeit</b>	<b>62.876,53</b>	<b>-12.500</b>	<b>0</b>	<b>0</b>	<b>0</b>	<b>-93.473</b>	<b>-43.097,00</b>
<b>11420-0001 Ankauf Pfarrhaus und Pfarrheim</b>							
Summe der Einzahlungen aus Investitionstätigkeit	0,00	0	0	0	0	0	0,00
Summe der Auszahlungen aus Investitionstätigkeit	375.000,00	359.000	105.000	0	0	493.000	1.332.000,00
78520000 Auszahlungen für bebaute Grundstücke und grundstücksgleiche Rechte	375.000,00	359.000	0	0	0	0	359.000,00
78593000 Auszahlungen für Baumaßnahmen	0,00	0	105.000	0	0	868.000	973.000,00
darunter:							
mit Verpflichtungsermächtigungen in Vorjahren bereits gebunden	-----	0	0	0	0	0	-----
Verpflichtungsermächtigungen	-----	-----	105.000	0	0	0	-----
78593000 Auszahlungen für Baumaßnahmen	-----	-----	105.000	0	0	0	-----
<b>Saldo der Ein- und Auszahlungen aus Investitionstätigkeit</b>	<b>-375.000,00</b>	<b>-359.000</b>	<b>-105.000</b>	<b>0</b>	<b>0</b>	<b>-493.000</b>	<b>-1.332.000,00</b>
<b>11430-000 Vermischte Investitionen</b>							
Summe der Einzahlungen aus Investitionstätigkeit	0,00	0	0	0	0	0	0,00
Summe der Auszahlungen aus Investitionstätigkeit	5.000,00	5.000	15.000	0	0	0	20.000,00

# Investitionsübersicht 2023

Gemeinde: 05 OG Gackebach

Teilhaushalt 01 Zentrale Verwaltung  
 Haupt-Produkt 1 Zentrale Verwaltung

	bis einschl. des Haushaltsvorjahres bereitgestellte Mittel	Ansatz des Haushaltsjahres	Planungsdaten des Haushaltsfolgejahres	Planungsdaten des zweiten Haushaltsfolgejahres	Planungsdaten des dritten Haushaltsfolgejahres	Planungsdaten der weiteren Haushaltsfolgejahre bis zum Abschluss der Maßnahme	Gesamtein-/auszahlungen (über den Gesamtzeitraum der Maßnahme)
	in €	2023 in €	2024 in €	2025 in €	2026 in €	in €	in €
78571000 Auszahlungen für bewegliche Sachen des Anlagevermögens oberhalb der Wertgrenze i.H.v. 1.000,00 Euro	3.000,00	3.000	10.000	0	0	0	13.000,00
78572000 Auszahlungen für bewegliche Sachen des Anlagevermögens unterhalb der Wertgrenze i.H.v. 1.000,00 Euro	2.000,00	2.000	5.000	0	0	0	7.000,00
darunter:							
mit Verpflichtungsermächtigungen in Vorjahren bereits gebunden	-----	0	0	0	0	0	-----
Verpflichtungsermächtigungen	-----	-----	0	0	0	0	-----
<b>Saldo der Ein- und Auszahlungen aus Investitionstätigkeit</b>	<b>-5.000,00</b>	<b>-5.000</b>	<b>-15.000</b>	<b>0</b>	<b>0</b>	<b>0</b>	<b>-20.000,00</b>

# Investitionsübersicht 2023

Gemeinde: 05 OG Gackebach

Teilhaushalt 02 Schule und Kultur, Soziales und Jugend, Gesundheit und Sport  
 Haupt-Produkt 2 Schule und Kultur

	bis einschl. des Haushaltsvorjahres bereitgestellte Mittel	Ansatz des Haushaltsjahres	Planungsdaten des Haushaltsfolgejahres	Planungsdaten des zweiten Haushaltsfolgejahres	Planungsdaten des dritten Haushaltsfolgejahres	Planungsdaten der weiteren Haushaltsfolgejahre bis zum Abschluss der Maßnahme	Gesamtein-/auszahlungen (über den Gesamtzeitraum der Maßnahme)
	in €	2023 in €	2024 in €	2025 in €	2026 in €	in €	in €
<b>28100-0000 Vermischte Investitionen</b>							
Summe der Einzahlungen aus Investitionstätigkeit	0,00	0	0	0	0	0	0,00
Summe der Auszahlungen aus Investitionstätigkeit	0,00	1.500	0	0	0	0	1.500,00
78571000 Auszahlungen für bewegliche Sachen des Anlagevermögens oberhalb der Wertgrenze i.H.v. 1.000,00 Euro	0,00	1.500	0	0	0	0	1.500,00
darunter:							
mit Verpflichtungsermächtigungen in Vorjahren bereits gebunden	-----	0	0	0	0	0	-----
Verpflichtungsermächtigungen	-----	-----	0	0	0	0	-----
<b>Saldo der Ein- und Auszahlungen aus Investitionstätigkeit</b>	<b>0,00</b>	<b>-1.500</b>	<b>0</b>	<b>0</b>	<b>0</b>	<b>0</b>	<b>-1.500,00</b>

# Investitionsübersicht 2023

Gemeinde: 05 OG Gackebach

Teilhaushalt 02 Schule und Kultur, Soziales und Jugend, Gesundheit und Sport  
 Haupt-Produkt 3 Soziales und Jugend

	bis einschl. des Haushaltsvorjahres bereitgestellte Mittel	Ansatz des Haushaltsjahres	Planungsdaten des Haushaltsfolgejahres	Planungsdaten des zweiten Haushaltsfolgejahres	Planungsdaten des dritten Haushaltsfolgejahres	Planungsdaten der weiteren Haushaltsfolgejahre bis zum Abschluss der Maßnahme	Gesamtein-/auszahlungen (über den Gesamtzeitraum der Maßnahme)
	in €	2023 in €	2024 in €	2025 in €	2026 in €	in €	in €
<b>36550-0000 Vermischte Investitionsmaßnahmen</b>							
Summe der Einzahlungen aus Investitionstätigkeit	349,00	0	0	0	0	0	349,00
68420000 Einzahlungen für Investitionszuschüsse als Nutzungsberechtigter	349,00	0	0	0	0	0	349,00
Summe der Auszahlungen aus Investitionstätigkeit	244.904,29	12.300	57.500	27.500	2.500	0	331.832,00
78420000 Auszahlungen für Investitionszuschüsse Nutzungsberechtigter	244.904,29	12.300	57.500	27.500	2.500	0	331.832,00
darunter:							
mit Verpflichtungsermächtigungen in Vorjahren bereits gebunden	-----	0	0	0	0	0	-----
Verpflichtungsermächtigungen	-----	-----	0	0	0	0	-----
<b>Saldo der Ein- und Auszahlungen aus Investitionstätigkeit</b>	<b>-244.555,29</b>	<b>-12.300</b>	<b>-57.500</b>	<b>-27.500</b>	<b>-2.500</b>	<b>0</b>	<b>-331.483,00</b>
<b>36600-0000 Vermischte Investitionen</b>							
Summe der Einzahlungen aus Investitionstätigkeit	0,00	0	0	0	0	0	0,00
Summe der Auszahlungen aus Investitionstätigkeit	20.698,59	23.000	30.000	5.000	5.000	0	63.699,00
78571000 Auszahlungen für bewegliche Sachen des Anlagevermögens oberhalb der Wertgrenze i.H.v. 1.000,00 Euro	20.698,59	23.000	30.000	5.000	5.000	0	63.699,00
darunter:							
mit Verpflichtungsermächtigungen in Vorjahren bereits gebunden	-----	0	0	0	0	0	-----
Verpflichtungsermächtigungen	-----	-----	25.000	0	0	0	-----
78571000 Auszahlungen für bewegliche Sachen des Anlagevermögens oberhalb der Wertgrenze i.H.v. 1.000,00 Euro	-----	-----	25.000	0	0	0	-----
<b>Saldo der Ein- und Auszahlungen aus Investitionstätigkeit</b>	<b>-20.698,59</b>	<b>-23.000</b>	<b>-30.000</b>	<b>-5.000</b>	<b>-5.000</b>	<b>0</b>	<b>-63.699,00</b>

# Investitionsübersicht 2023

Gemeinde: 05 OG Gackebach

Teilhaushalt 02 Schule und Kultur, Soziales und Jugend, Gesundheit und Sport  
 Haupt-Produkt 4 Gesundheit und Sport

	bis einschl. des Haushaltsvorjahres bereitgestellte Mittel	Ansatz des Haushaltsjahres	Planungsdaten des Haushaltsfolgejahres	Planungsdaten des zweiten Haushaltsfolgejahres	Planungsdaten des dritten Haushaltsfolgejahres	Planungsdaten der weiteren Haushaltsfolgejahre bis zum Abschluss der Maßnahme	Gesamtein-/auszahlungen (über den Gesamtzeitraum der Maßnahme)
	in €	2023 in €	2024 in €	2025 in €	2026 in €	in €	in €
<b>42100-0001 Sanierungszuschuss Tennisanlage Hübingen</b>							
Summe der Einzahlungen aus Investitionstätigkeit	0,00	0	0	0	0	0	0,00
Summe der Auszahlungen aus Investitionstätigkeit	0,00	11.000	0	0	0	0	11.000,00
78190000 Investitionszuwendungen an Sonstige	0,00	11.000	0	0	0	0	11.000,00
darunter:							
mit Verpflichtungsermächtigungen in Vorjahren bereits gebunden	-----	0	0	0	0	0	-----
Verpflichtungsermächtigungen	-----	-----	0	0	0	0	-----
<b>Saldo der Ein- und Auszahlungen aus Investitionstätigkeit</b>	<b>0,00</b>	<b>-11.000</b>	<b>0</b>	<b>0</b>	<b>0</b>	<b>0</b>	<b>-11.000,00</b>



# Investitionsübersicht 2023

Gemeinde: 05 OG Gackebach

Teilhaushalt 03 Gestaltung Umwelt  
Haupt-Produkt 5 Gestaltung Umwelt

	bis einschl. des Haushaltsvorjahres bereitgestellte Mittel	Ansatz des Haushaltsjahres	Planungsdaten des Haushaltsfolgejahres	Planungsdaten des zweiten Haushaltsfolgejahres	Planungsdaten des dritten Haushaltsfolgejahres	Planungsdaten der weiteren Haushaltsfolgejahre bis zum Abschluss der Maßnahme	Gesamtein-/auszahlungen (über den Gesamtzeitraum der Maßnahme)
	in €	2023 in €	2024 in €	2025 in €	2026 in €	in €	in €
<b>51130-000 Vermischte Investitionsmaßnahmen</b>							
Summe der Einzahlungen aus Investitionstätigkeit	0,00	0	0	0	0	0	0,00
Summe der Auszahlungen aus Investitionstätigkeit	93.947,00	0	13.000	13.000	13.000	0	132.947,00
78190000 Investitionszuwendungen an Sonstige	93.947,00	0	13.000	13.000	13.000	0	132.947,00
darunter:							
mit Verpflichtungsermächtigungen in Vorjahren bereits gebunden	-----	13.000	13.000	13.000	0	0	-----
78190000 Investitionszuwendungen an Sonstige	-----	13.000	13.000	13.000	0	0	-----
Verpflichtungsermächtigungen	-----	-----	0	0	0	0	-----
<b>Saldo der Ein- und Auszahlungen aus Investitionstätigkeit</b>	<b>-93.947,00</b>	<b>0</b>	<b>-13.000</b>	<b>-13.000</b>	<b>-13.000</b>	<b>0</b>	<b>-132.947,00</b>
<b>51130-0001 Umsetzung von Maßnahmen aus der Dorfmoderation</b>							
Summe der Einzahlungen aus Investitionstätigkeit	0,00	0	0	0	0	0	0,00
Summe der Auszahlungen aus Investitionstätigkeit	0,00	50.000	50.000	50.000	0	0	150.000,00
78593000 Auszahlungen für Baumaßnahmen	0,00	50.000	50.000	50.000	0	0	150.000,00
darunter:							
mit Verpflichtungsermächtigungen in Vorjahren bereits gebunden	-----	0	0	0	0	0	-----
Verpflichtungsermächtigungen	-----	-----	0	0	0	0	-----
<b>Saldo der Ein- und Auszahlungen aus Investitionstätigkeit</b>	<b>0,00</b>	<b>-50.000</b>	<b>-50.000</b>	<b>-50.000</b>	<b>0</b>	<b>0</b>	<b>-150.000,00</b>
<b>54100-0000 Vermischte Investitionsmaßnahmen</b>							
Summe der Einzahlungen aus Investitionstätigkeit	95.403,00	0	0	0	0	0	95.400,00
68530000 Einzahlungen für Infrastrukturvermögen, einschließlich Grundstücke und grundstücksgleiche Rechte	3,00	0	0	0	0	0	0,00
68800000 Einzahlungen aus der Veräußerung von Waren	95.400,00	0	0	0	0	0	95.400,00
Summe der Auszahlungen aus Investitionstätigkeit	662,25	0	0	0	0	0	662,00
78530000 Auszahlungen für Infrastrukturvermögen, einschließlich Grundstücke und grundstücksgleiche Rechte	662,25	0	0	0	0	0	662,00
darunter:							
mit Verpflichtungsermächtigungen in Vorjahren bereits gebunden	-----	0	0	0	0	0	-----
Verpflichtungsermächtigungen	-----	-----	0	0	0	0	-----
<b>Saldo der Ein- und Auszahlungen aus Investitionstätigkeit</b>	<b>94.740,75</b>	<b>0</b>	<b>0</b>	<b>0</b>	<b>0</b>	<b>0</b>	<b>94.738,00</b>
<b>54100-0002 Erschließung NBG "Unter dem Wasem 1. Abschnitt"</b>							
Summe der Einzahlungen aus Investitionstätigkeit	594.479,00	0	0	0	0	0	594.479,00
68290000 Sonstige Beiträge und ähnliche Entgelte	210.087,00	0	0	0	0	0	210.087,00
68800000 Einzahlungen aus der Veräußerung von Waren	384.392,00	0	0	0	0	0	384.392,00
Summe der Auszahlungen aus Investitionstätigkeit	403.197,57	0	0	0	0	0	391.334,00
78420000 Auszahlungen für Investitionszuschüsse Nutzungsberechtigter	47.624,00	0	0	0	0	0	47.624,00
78593000 Auszahlungen für Baumaßnahmen	282.576,57	0	0	0	0	0	270.713,00
78831000 Fertige Erzeugnisse	72.997,00	0	0	0	0	0	72.997,00
darunter:							
mit Verpflichtungsermächtigungen in Vorjahren bereits gebunden	-----	0	0	0	0	0	-----
Verpflichtungsermächtigungen	-----	-----	0	0	0	0	-----
<b>Saldo der Ein- und Auszahlungen aus Investitionstätigkeit</b>	<b>191.281,43</b>	<b>0</b>	<b>0</b>	<b>0</b>	<b>0</b>	<b>11.863</b>	<b>203.145,00</b>
<b>54100-0005 Erschließung NBG "Eschenauer Weg" OT Dies</b>							
Summe der Einzahlungen aus Investitionstätigkeit	36.418,00	0	63.000	0	0	0	99.418,00

# Investitionsübersicht 2023

Gemeinde: 05 OG Gackebach

Teilhaushalt 03 Gestaltung Umwelt  
Haupt-Produkt 5 Gestaltung Umwelt

	bis einschl. des Haushaltsvorjahres bereitgestellte Mittel	Ansatz des Haushaltsjahres	Planungsdaten des Haushaltsfolgejahres	Planungsdaten des zweiten Haushaltsfolgejahres	Planungsdaten des dritten Haushaltsfolgejahres	Planungsdaten der weiteren Haushaltsfolgejahre bis zum Abschluss der Maßnahme	Gesamtein-/auszahlungen (über den Gesamtzeitraum der Maßnahme)
	in €	2023 in €	2024 in €	2025 in €	2026 in €	in €	in €
68290000 Sonstige Beiträge und ähnliche Entgelte	36.418,00	0	63.000	0	0	0	99.418,00
Summe der Auszahlungen aus Investitionstätigkeit	45.351,00	0	70.000	0	0	0	115.351,00
78420000 Auszahlungen für Investitionszuschüsse Nutzungsberechtigter	7.396,00	0	0	0	0	0	7.396,00
78593000 Auszahlungen für Baumaßnahmen	37.955,00	0	70.000	0	0	0	107.955,00
darunter:							
mit Verpflichtungsermächtigungen in Vorjahren bereits gebunden	-----	0	0	0	0	0	-----
Verpflichtungsermächtigungen	-----	-----	70.000	0	0	0	-----
78593000 Auszahlungen für Baumaßnahmen	-----	-----	70.000	0	0	0	-----
<b>Saldo der Ein- und Auszahlungen aus Investitionstätigkeit</b>	<b>-8.933,00</b>	<b>0</b>	<b>-7.000</b>	<b>0</b>	<b>0</b>	<b>0</b>	<b>-15.933,00</b>
<b>54100-0006 Straßenausbaumaßnahme "Lindenstraße"</b>							
Summe der Einzahlungen aus Investitionstätigkeit	144.678,53	0	0	0	0	0	138.284,00
68290000 Sonstige Beiträge und ähnliche Entgelte	144.678,53	0	0	0	0	0	138.284,00
Summe der Auszahlungen aus Investitionstätigkeit	0,00	0	0	0	0	0	0,00
darunter:							
mit Verpflichtungsermächtigungen in Vorjahren bereits gebunden	-----	0	0	0	0	0	-----
Verpflichtungsermächtigungen	-----	-----	0	0	0	0	-----
<b>Saldo der Ein- und Auszahlungen aus Investitionstätigkeit</b>	<b>144.678,53</b>	<b>0</b>	<b>0</b>	<b>0</b>	<b>0</b>	<b>0</b>	<b>138.284,00</b>
<b>54100-0007 Straßenausbaumaßnahme "Kapellenstraße"</b>							
Summe der Einzahlungen aus Investitionstätigkeit	341.854,85	0	0	0	0	0	339.543,00
68142000 Investitionszuwendungen vom Land	168.520,00	0	0	0	0	0	168.520,00
68290000 Sonstige Beiträge und ähnliche Entgelte	173.334,85	0	0	0	0	0	171.023,00
Summe der Auszahlungen aus Investitionstätigkeit	499.618,29	0	0	0	0	10.000	509.619,00
78593000 Auszahlungen für Baumaßnahmen	499.618,29	0	0	0	0	10.000	509.619,00
darunter:							
mit Verpflichtungsermächtigungen in Vorjahren bereits gebunden	-----	0	0	0	0	0	-----
Verpflichtungsermächtigungen	-----	-----	0	0	0	0	-----
<b>Saldo der Ein- und Auszahlungen aus Investitionstätigkeit</b>	<b>-157.763,44</b>	<b>0</b>	<b>0</b>	<b>0</b>	<b>0</b>	<b>-12.312</b>	<b>-170.076,00</b>
<b>54100-0014 Erschließung NBG "Unter dem Wasem 2. Abschnitt"</b>							
Summe der Einzahlungen aus Investitionstätigkeit	375.819,00	0	0	0	0	0	375.819,00
68290000 Sonstige Beiträge und ähnliche Entgelte	124.687,00	0	0	0	0	0	124.687,00
68800000 Einzahlungen aus der Veräußerung von Waren	251.132,00	0	0	0	0	0	251.132,00
Summe der Auszahlungen aus Investitionstätigkeit	320.836,46	0	0	0	0	0	133.266,00
78593000 Auszahlungen für Baumaßnahmen	285.829,46	0	0	0	0	0	98.259,00
78831000 Fertige Erzeugnisse	35.007,00	0	0	0	0	0	35.007,00
darunter:							
mit Verpflichtungsermächtigungen in Vorjahren bereits gebunden	-----	0	0	0	0	0	-----
Verpflichtungsermächtigungen	-----	-----	0	0	0	0	-----
<b>Saldo der Ein- und Auszahlungen aus Investitionstätigkeit</b>	<b>54.982,54</b>	<b>0</b>	<b>0</b>	<b>0</b>	<b>0</b>	<b>187.570</b>	<b>242.553,00</b>
<b>54100-0015 "Unter dem Wasem 3. Abschnitt" -Wildparkstr.-</b>							
Summe der Einzahlungen aus Investitionstätigkeit	55.309,00	0	0	0	0	0	55.309,00
68290000 Sonstige Beiträge und ähnliche Entgelte	55.309,00	0	0	0	0	0	55.309,00
Summe der Auszahlungen aus Investitionstätigkeit	230.118,15	0	0	0	0	0	224.044,00
78420000 Auszahlungen für Investitionszuschüsse Nutzungsberechtigter	28.700,00	0	0	0	0	0	28.700,00
78593000 Auszahlungen für Baumaßnahmen	201.418,15	0	0	0	0	0	195.344,00
darunter:							

# Investitionsübersicht 2023

Gemeinde: 05 OG Gackebach

Teilhaushalt 03 Gestaltung Umwelt  
Haupt-Produkt 5 Gestaltung Umwelt

	bis einschl. des Haushaltsvorjahres bereitgestellte Mittel	Ansatz des Haushaltsjahres	Planungsdaten des Haushaltsfolgejahres	Planungsdaten des zweiten Haushaltsfolgejahres	Planungsdaten des dritten Haushaltsfolgejahres	Planungsdaten der weiteren Haushaltsfolgejahre bis zum Abschluss der Maßnahme	Gesamtein-/auszahlungen (über den Gesamtzeitraum der Maßnahme)
	in €	2023 in €	2024 in €	2025 in €	2026 in €	in €	in €
mit Verpflichtungsermächtigungen in Vorjahren bereits gebunden	-----	0	0	0	0	0	-----
Verpflichtungsermächtigungen	-----	-----	0	0	0	0	-----
<b>Saldo der Ein- und Auszahlungen aus Investitionstätigkeit</b>	<b>-174.809,15</b>	<b>0</b>	<b>0</b>	<b>0</b>	<b>0</b>	<b>0</b>	<b>-168.735,00</b>
<b>54100-0017 NBG "Am Friedhof"</b>							
Summe der Einzahlungen aus Investitionstätigkeit	0,00	1.321.200	145.800	145.800	145.800	291.600	2.050.200,00
68290000 Sonstige Beiträge und ähnliche Entgelte	0,00	810.000	0	0	0	0	810.000,00
68800000 Einzahlungen aus der Veräußerung von Waren	0,00	511.200	145.800	145.800	145.800	291.600	1.240.200,00
Summe der Auszahlungen aus Investitionstätigkeit	829.390,49	1.000.200	100.000	75.000	75.000	0	1.715.942,00
78420000 Auszahlungen für Investitionszuschüsse Nutzungsberechtigter	0,00	0	0	75.000	75.000	0	150.000,00
78510000 Auszahlungen für unbebaute Grundstücke und grundstücksgleiche Rechte	432.390,49	0	0	0	0	0	427.742,00
78593000 Auszahlungen für Baumaßnahmen	397.000,00	612.000	100.000	0	0	0	750.000,00
78831000 Fertige Erzeugnisse	0,00	388.200	0	0	0	0	388.200,00
darunter:							
mit Verpflichtungsermächtigungen in Vorjahren bereits gebunden	-----	306.000	0	0	0	0	-----
78593000 Auszahlungen für Baumaßnahmen	-----	306.000	0	0	0	0	-----
Verpflichtungsermächtigungen	-----	-----	100.000	75.000	75.000	0	-----
78420000 Auszahlungen für Investitionszuschüsse Nutzungsberechtigter	-----	-----	0	75.000	75.000	0	-----
78593000 Auszahlungen für Baumaßnahmen	-----	-----	100.000	0	0	0	-----
<b>Saldo der Ein- und Auszahlungen aus Investitionstätigkeit</b>	<b>-829.390,49</b>	<b>321.000</b>	<b>45.800</b>	<b>70.800</b>	<b>70.800</b>	<b>655.248</b>	<b>334.258,00</b>
<b>54100-9050 Umstellung der Straßenbeleuchtung auf LED-Technik</b>							
Summe der Einzahlungen aus Investitionstätigkeit	0,00	0	38.500	46.500	0	0	85.000,00
68143000 Investitionszuwendungen von Gemeinden und Gemeindeverbänden	0,00	0	38.500	46.500	0	0	85.000,00
Summe der Auszahlungen aus Investitionstätigkeit	0,00	0	85.000	0	0	0	85.000,00
78593000 Auszahlungen für Baumaßnahmen	0,00	0	85.000	0	0	0	85.000,00
darunter:							
mit Verpflichtungsermächtigungen in Vorjahren bereits gebunden	-----	0	0	0	0	0	-----
Verpflichtungsermächtigungen	-----	-----	85.000	0	0	0	-----
78593000 Auszahlungen für Baumaßnahmen	-----	-----	85.000	0	0	0	-----
<b>Saldo der Ein- und Auszahlungen aus Investitionstätigkeit</b>	<b>0,00</b>	<b>0</b>	<b>-46.500</b>	<b>46.500</b>	<b>0</b>	<b>0</b>	<b>0,00</b>
<b>55110-0000 Vermischte Investitionen</b>							
Summe der Einzahlungen aus Investitionstätigkeit	0,00	0	0	0	0	0	0,00
Summe der Auszahlungen aus Investitionstätigkeit	2.000,00	2.500	2.000	2.000	2.000	0	8.500,00
78572000 Auszahlungen für bewegliche Sachen des Anlagevermögens unterhalb der Wertgrenze i.H.v. 1.000,00 Euro	2.000,00	2.500	2.000	2.000	2.000	0	8.500,00
darunter:							
mit Verpflichtungsermächtigungen in Vorjahren bereits gebunden	-----	0	0	0	0	0	-----
Verpflichtungsermächtigungen	-----	-----	0	0	0	0	-----
<b>Saldo der Ein- und Auszahlungen aus Investitionstätigkeit</b>	<b>-2.000,00</b>	<b>-2.500</b>	<b>-2.000</b>	<b>-2.000</b>	<b>-2.000</b>	<b>0</b>	<b>-8.500,00</b>
<b>55310-0000 Grabnutzungen</b>							
Summe der Einzahlungen aus Investitionstätigkeit	17.804,00	1.500	1.500	1.500	1.500	0	23.804,00
68270000 Grabnutzungsentgelte	17.804,00	1.500	1.500	1.500	1.500	0	23.804,00
Summe der Auszahlungen aus Investitionstätigkeit	0,00	0	0	0	0	0	0,00

# Investitionsübersicht 2023

Gemeinde: 05 OG Gackebach

Teilhaushalt 03 Gestaltung Umwelt  
 Haupt-Produkt 5 Gestaltung Umwelt

	bis einschl. des Haushaltsvorjahres bereitgestellte Mittel	Ansatz des Haushaltsjahres	Planungsdaten des Haushaltsfolgejahres	Planungsdaten des zweiten Haushaltsfolgejahres	Planungsdaten des dritten Haushaltsfolgejahres	Planungsdaten der weiteren Haushaltsfolgejahre bis zum Abschluss der Maßnahme	Gesamtein-/auszahlungen (über den Gesamtzeitraum der Maßnahme)
	in €	2023 in €	2024 in €	2025 in €	2026 in €	in €	in €
darunter:							
mit Verpflichtungsermächtigungen in Vorjahren bereits gebunden	-----	0	0	0	0	0	-----
Verpflichtungsermächtigungen	-----	-----	0	0	0	0	-----
<b>Saldo der Ein- und Auszahlungen aus Investitionstätigkeit</b>	<b>17.804,00</b>	<b>1.500</b>	<b>1.500</b>	<b>1.500</b>	<b>1.500</b>	<b>0</b>	<b>23.804,00</b>
<b>55510-0000 Vermischte Investitionsmaßnahmen</b>							
Summe der Einzahlungen aus Investitionstätigkeit	0,00	0	0	0	0	0	0,00
Summe der Auszahlungen aus Investitionstätigkeit	7.538,00	0	0	0	0	0	7.538,00
78510000 Auszahlungen für unbebaute Grundstücke und grundstücksgleiche Rechte	7.538,00	0	0	0	0	0	7.538,00
darunter:							
mit Verpflichtungsermächtigungen in Vorjahren bereits gebunden	-----	0	0	0	0	0	-----
Verpflichtungsermächtigungen	-----	-----	0	0	0	0	-----
<b>Saldo der Ein- und Auszahlungen aus Investitionstätigkeit</b>	<b>-7.538,00</b>	<b>0</b>	<b>0</b>	<b>0</b>	<b>0</b>	<b>0</b>	<b>-7.538,00</b>

# Beurteilung der dauernden Leistungsfähigkeit

**Übersicht zur Beurteilung der dauernden Leistungsfähigkeit  
(Berechnung der sog. freien Finanzspitze)**

lfd. Nr.	Einzahlungs- und Auszahlungsarten	Ergebnisse des Haushaltsvorjahres	Ansätze des Haushaltsvorjahres	Ansätze des Haushaltsjahres	Planungsdaten des ersten Haushaltsfolgejahres	Planungsdaten des zweiten Haushaltsfolgejahres	Planungsdaten des dritten Haushaltsfolgejahres
		2021	2022	2023	2024	2025	2026
in EUR							
1	Saldo der ordentlichen- und außerordentlichen Ein- und Auszahlungen (§ 2 Abs. 1 Satz 1 Posten F 23 GemHVO)	einschließlich Zinsauszahlungen für bereits genehmigte Kredite		einschließlich Zinsauszahlungen für bereits genehmigte Kredite und für geplante, aber noch nicht genehmigte Kredite			
		2.769.088,26	-3.742.000	<b>-611.000</b>	1.863.000	215.000	240.000
2	abzüglich Auszahlungen zur planmäßigen Tilgung von bereits genehmigten Investitionskrediten (§ 2 Abs. 1 Satz 1 Posten F 36 GemHVO)	0,00	0	0	0	0	0
3	<b>= "freie Finanzspitze"</b>	2.769.088,26	-3.742.000	<b>-611.000</b>	1.803.000	154.000	178.000
4	abzüglich Auszahlungen zur planmäßigen Tilgung von geplanten, aber noch nicht genehmigten Investitionskrediten (§ 2 Abs. 1 Satz 1 Posten F 36 GemHVO)			0	665.500	0	0
5	<b>verbleibende Finanzspitze (Ziel in allen Jahren ≥ 0)</b>	2.769.088,26	-3.742.000	<b>-611.000</b>	1.137.500	154.000	178.000

<b>Endfällige Kredite</b>
Jahr ... - Betrag ... EUR
Jahr ... - Betrag ... EUR
Jahr ... - Betrag ... EUR

<b>Stand der Kredite zur Liquiditätssicherung<sup>3</sup></b>	
	Jahr 2023 = 0 EUR
	Jahr 2024 = 19.800 EUR
	Jahr 2025 = 0 EUR

# Übersicht über die Verpflichtungsermächtigungen

**Übersicht  
über die aus Verpflichtungsermächtigungen voraussichtlich fällig werdenden Auszahlungen**

Verpflichtungsermächtigungen (gem. § 1 Abs. 1 Nr. 4 GemHVO) <sup>1</sup>	Planungsdaten des Haushalts- folgejahres 2024	Planungsdaten des zweiten Haushalts- folgejahres 2025	Planungsdaten des dritten Haushalts- folgejahres 2026	Planungsdaten der weiteren Haushalts- folgejahre 2027 ff.
	in EUR			
im Haushaltsjahr 2022 (345.000 EUR)	13.000	13.000	13.000	0
im Haushaltsjahr 2023 (535.000 EUR)	385.000	75.000	75.000	0
<b>Summe</b>	<b>398.000</b>	<b>88.000</b>	<b>88.000</b>	<b>0</b>
Gesamtbetrag der Investitionskredite (ohne zinslose Kredite und Kredite zur Umschuldung)	0	0	0	0



# Übersicht

über den Stand der  
Kreditaufnahmen und  
ähnlicher Vorgänge

Übersicht über den Stand der Kreditaufnahmen und ähnlicher Vorgänge <sup>1,2</sup>				
Ifd. Nr.	Art (gem. § 47 Abs. 5 Nr. 4 GemHVO)	Stand Beginn Haushaltsvorjahr 2022	Voraussichtlicher Stand zu Beginn des Haushaltsjahres 2023	Voraussichtlicher Stand zum Ende des Haushaltsjahres 2023
		in EUR		
1	Anleihen	0,00	0,00	0,00
2	Verbindlichkeiten aus Kreditaufnahmen für Investitionen <sup>2</sup>	0,00	0,00	665.500,00
3	Verbindlichkeiten aus Kredit-aufnahmen zur Liquiditätssicherung <sup>2,3</sup>	0,00	0,00	19.800,00
4	Verbindlichkeiten aus Vorgängen, die Kreditaufnahmen wirtschaftlich gleichkommen <sup>4</sup>	0,00	0,00	0,00
5	<b>Summe der Kreditaufnahmen</b>	<b>0,00</b>	<b>0,00</b>	<b>685.300,00</b>

# Gemeinde Gackenbach

## Bilanz

2020 - 2021





Bilanzposition	31.12.2020	31.12.2021	Differenz
<b>1 - Anlagevermögen</b>	<b>5.294.449,00</b>	<b>4.990.594,02</b>	<b>-303.854,98</b> ↘
<b>1.1 - Immaterielle Vermögensgegenstände</b>	<b>753.246,00</b>	<b>726.702,00</b>	<b>-26.544,00</b> ↘
1.1.1 - Gewerbliche Schutzrechte und ähnliche Rechte und Werte sowie Lizenzen an solchen Rechten und Werten	2,00	2,00	0,00 →
1.1.2 - Geleistete Zuwendungen	53.086,00	49.513,00	-3.573,00 ↘
1.1.3 - Gezahlte Investitionszuschüsse	700.158,00	677.187,00	-22.971,00 ↘
1.1.4 - Geschäfts- oder Firmenwert	0,00	0,00	0,00 →
1.1.5 - Anzahlungen auf immaterielle Vermögensgegenstände	0,00	0,00	0,00 →
<b>1.2 - Sachanlagen</b>	<b>4.541.203,00</b>	<b>4.263.892,02</b>	<b>-277.310,98</b> ↘
1.2.1 - Wald, Forsten	1.482.052,54	1.033.088,99	-448.963,55 ↘
1.2.2 - Sonstige unbebaute Grundstücke und grundstücksgleiche Rechte	349.296,38	367.534,34	18.237,96 ↗
1.2.3 - Bebaute Grundstücke und grundstücksgleiche Rechte	184.871,91	180.141,91	-4.730,00 ↘
1.2.4 - Infrastrukturvermögen	2.445.648,94	2.322.955,57	-122.693,37 ↘
1.2.5 - Bauten auf fremdem Grund und Boden	0,00	0,00	0,00 →
1.2.6 - Kunstgegenstände, Denkmäler	1,00	1,00	0,00 →
1.2.7 - Maschinen, technische Anlagen, Fahrzeuge	4.433,00	3.815,00	-618,00 ↘
1.2.8 - Betriebs- und Geschäftsausstattung	4.174,00	2.353,00	-1.821,00 ↘
1.2.9 - Pflanzen und Tiere	0,00	0,00	0,00 →
1.2.10 - Geleistete Anzahlungen, Anlagen im Bau	70.725,23	354.002,21	283.276,98 ↗
<b>1.3 - Finanzanlagen</b>	<b>0,00</b>	<b>0,00</b>	<b>0,00</b> →
1.3.1 - Anteile an verbundenen Unternehmen	0,00	0,00	0,00 →
1.3.2 - Ausleihungen an verbundenen Unternehmen	0,00	0,00	0,00 →
1.3.3 - Beteiligungen	0,00	0,00	0,00 →
1.3.4 - Ausleihungen an Unternehmen mit denen ein Beteiligungsverhältnis besteht	0,00	0,00	0,00 →
1.3.5 - Sondervermögen, Zweckverbände, Anstalten des öffentlichen Rechts, rechtsfähige kommunale Stiftungen	0,00	0,00	0,00 →
1.3.6 - Ausleihungen an Sondervermögen, Zweckverbände, Anstalten des öffentlichen Rechts, rechtsfähige kommunale Stiftungen	0,00	0,00	0,00 →
1.3.7 - Sonstige Wertpapiere des Anlagevermögens	0,00	0,00	0,00 →
1.3.8 - Sonstige Ausleihungen	0,00	0,00	0,00 →
<b>2 - Umlaufvermögen</b>	<b>3.947.020,13</b>	<b>6.625.344,39</b>	<b>2.678.324,26</b> ↗
<b>2.1 - Vorräte</b>	<b>4.197,04</b>	<b>54.470,82</b>	<b>50.273,78</b> ↗
2.1.1 - Roh-, Hilfs- und Betriebsstoffe	3.437,32	3.437,32	0,00 →
2.1.2 - Unfertige Erzeugnisse, unfertige Leistungen	0,00	0,00	0,00 →
2.1.3 - Fertige Erzeugnisse, fertige Leistungen und Waren	759,72	51.033,50	50.273,78 ↗
2.1.4 - Geleistete Anzahlungen auf Vorräte	0,00	0,00	0,00 →
<b>2.2 - Forderungen und sonstige Vermögensgegenstände</b>	<b>3.942.823,09</b>	<b>6.570.873,57</b>	<b>2.628.050,48</b> ↗
2.2.1 - Öffentlich-rechtliche Forderungen, Forderungen aus Transferleistungen	10.751,43	40.135,42	29.383,99 ↗
2.2.2 - Privatrechtliche Forderungen aus Lieferungen und Leistungen	0,00	458,50	458,50 ↗
2.2.3 - Forderungen gegen verbundene Unternehmen	0,00	0,00	0,00 →
2.2.4 - Forderungen gegen Unternehmen, mit denen ein Beteiligungsverhältnis besteht	0,00	0,00	0,00 →
2.2.5 - Forderungen gegen Sondervermögen, Zweckverbände, Anstalten des öffentlichen Rechts, rechtsfähige kommunale Stiftungen	0,00	0,00	0,00 →
2.2.6 - Forderungen gegen den sonstigen öffentlichen Bereich	3.932.071,66	6.442.804,83	2.510.733,17 ↗
2.2.7 - Sonstige Vermögensgegenstände	0,00	87.474,82	87.474,82 ↗
<b>2.3 - Wertpapiere des Umlaufvermögens</b>	<b>0,00</b>	<b>0,00</b>	<b>0,00</b> →

Bilanzposition	31.12.2020	31.12.2021	Differenz
2.3.1 - Anteile an verbundenen Unternehmen	0,00	0,00	0,00 →
2.3.2 - Sonstige Wertpapiere des Umlaufvermögens	0,00	0,00	0,00 →
<b>2.4 - Kassenbestand, Bundesbankguthaben, Guthaben bei der Europäischen Zentralbank, Guthaben bei Kreditinstituten und Schecks</b>	<b>0,00</b>	<b>0,00</b>	<b>0,00 →</b>
<b>3 - Ausgleichsposten für latente Steuern</b>	<b>--</b>	<b>--</b>	<b>--</b>
<b>4 - Rechnungsabgrenzungsposten</b>	<b>745,18</b>	<b>745,92</b>	<b>0,74 →</b>
4.1 - Disagio	0,00	0,00	0,00 →
4.2 - Sonstige Rechnungsabgrenzungsposten	745,18	745,92	0,74 →
<b>5 - Nicht durch Eigenkapital gedeckter Fehlbetrag</b>	<b>0,00</b>	<b>0,00</b>	<b>0,00 →</b>
<b>Summe Aktiva</b>	<b>9.242.214,31</b>	<b>11.616.684,33</b>	<b>2.374.470,02 ↗</b>

Bilanzposition	31.12.2020	31.12.2021	Differenz
<b>1 - Eigenkapital</b>	<b>7.189.321,72</b>	<b>4.836.489,02</b>	<b>-2.352.832,70</b> ↘
1.1 - Kapitalrücklage	4.489.588,32	7.189.321,72	2.699.733,40 ↗
1.2 - Sonstige Rücklagen	0,00	0,00	0,00 →
1.3 - Jahresüberschuss / Jahresfehlbetrag	2.699.733,40	-2.352.832,70	-5.052.566,10 ↘
1.4 - Nicht durch Eigenkapital gedeckter Fehlbetrag	0,00	0,00	0,00 →
1.6 - Ergebnisvortrag	0,00	0,00	0,00 →
<b>2 - Sonderposten</b>	<b>1.729.204,43</b>	<b>6.628.382,19</b>	<b>4.899.177,76</b> ↗
2.1 - Sonderposten für Belastungen aus dem kommunalen Finanzausgleich	0,00	4.998.225,00	4.998.225,00 ↗
2.2 - Sonderposten zum Anlagevermögen	1.708.526,00	1.609.232,00	-99.294,00 ↘
2.2.1 - Sonderposten aus Zuwendungen	382.171,00	369.161,00	-13.010,00 ↘
2.2.2 - Sonderposten aus Beiträgen und ähnlichen Entgelten	1.326.355,00	1.240.071,00	-86.284,00 ↘
2.2.3 - Sonderposten aus Anzahlungen für Anlagevermögen	0,00	0,00	0,00 →
2.3 - Sonderposten für den Gebührenaussgleich	0,00	0,00	0,00 →
2.4 - Sonderposten mit Rücklageanteil	0,00	0,00	0,00 →
2.5 - Sonderposten aus Grabnutzungsentgelten	20.678,43	20.925,19	246,76 ↗
2.6 - Sonderposten aus Anzahlungen für Grabnutzungsentgelte	0,00	0,00	0,00 →
2.7 - Sonstige Sonderposten	0,00	0,00	0,00 →
<b>3 - Rückstellungen</b>	<b>26.253,00</b>	<b>28.058,00</b>	<b>1.805,00</b> ↗
3.1 - Rückstellungen für Pensionen und ähnliche Verpflichtungen	26.253,00	28.058,00	1.805,00 ↗
3.2 - Steuerrückstellungen	0,00	0,00	0,00 →
3.3 - Rückstellungen für latente Steuern	0,00	0,00	0,00 →
3.4 - Sonstige Rückstellungen	0,00	0,00	0,00 →
<b>4 - Verbindlichkeiten</b>	<b>297.435,16</b>	<b>123.755,12</b>	<b>-173.680,04</b> ↘
4.1 - Anleihen	0,00	0,00	0,00 →
4.2 - Verbindlichkeiten aus Kreditaufnahmen	0,00	0,00	0,00 →
4.2.1 - Verbindlichkeiten aus Kreditaufnahmen für Investitionen	0,00	0,00	0,00 →
4.2.2 - Verbindlichkeiten aus Kreditaufnahmen zur Liquiditätssicherung	0,00	0,00	0,00 →
4.3 - Verbindlichkeiten aus Vorgängen, die Kreditaufnahmen wirtschaftlich gleichkommen	0,00	0,00	0,00 →
4.4 - Erhaltene Anzahlungen auf Bestellungen	0,00	0,00	0,00 →
4.5 - Verbindlichkeiten aus Lieferungen und Leistungen, erhaltene Anzahlungen	1.650,75	119.959,65	118.308,90 ↗
4.6 - Verbindlichkeiten aus Transferleistungen	0,00	0,00	0,00 →
4.7 - Verbindlichkeiten gegenüber verbundenen Unternehmen	0,00	0,00	0,00 →
4.8 - Verbindlichkeiten gegenüber Unternehmen, mit denen ein Beteiligungsverhältnis besteht	0,00	0,00	0,00 →
4.9 - Verbindlichkeiten gegenüber Sondervermögen, Zweckverbänden, Anstalten des öffentlichen Rechts, rechtsfähige kommunalen Stiftungen	0,00	0,00	0,00 →
4.10 - Verbindlichkeiten gegenüber dem sonstigen öffentlichen Bereich	293.309,67	3.595,97	-289.713,70 ↘
4.11 - Sonstige Verbindlichkeiten	2.474,74	199,50	-2.275,24 ↘
<b>5 - Rechnungsabgrenzung</b>	<b>0,00</b>	<b>0,00</b>	<b>0,00</b> →
<b>Summe Passiva</b>	<b>9.242.214,31</b>	<b>11.616.684,33</b>	<b>2.374.470,02</b> ↗

