

Verbandsgemeinde
Montabaur
Westerwaldkreis



Ortsgemeinde Gackenbach

Haushaltssatzung
und
Doppischer Haushaltsplan
für das Haushaltsjahr 2024

Inhaltsverzeichnis zum Haushaltsplan

Haushaltssatzung	1 - 6
Vorbericht zum Haushalt	7 - 58
Ergebnishaushalt	59 - 60
Finanz- und Investitionshaushalt	61 - 64
Stellenplan	65 - 66
Zusammenstellung der Teilhaushalte	67 - 214
– <i>Teilhaushalt 1 - Zentrale Verwaltung</i>	67 - 96
– <i>Teilhaushalt 2 - Schule und Kultur, Soziales und Jugend, Gesundheit und Sport</i>	97 - 128
– <i>Teilhaushalt 3 - Gestaltung Umwelt</i>	129 - 196
– <i>Teilhaushalt 4 - Zentrale Finanzleistungen</i>	197 - 214
Investitionsübersicht	215 - 224
Beurteilung der dauernden Leistungsfähigkeit	225 - 226
Übersicht über die Verpflichtungsermächtigungen	227 - 228
Übersicht über den Stand der Kreditaufnahmen	229 - 230
Bilanz des Jahres 2021/2022	231 - 236

Gemeinde Gackenbach

Haushaltssatzung

2024



Haushaltssatzung

der Ortsgemeinde Gackebach für das Jahr 2024

Der Ortsgemeinderat von Gackebach hat, aufgrund von § 95 der Gemeindeordnung für Rheinland-Pfalz (GemO) in der zur Zeit gültigen Fassung, folgende Haushaltssatzung beschlossen:

§ 1 Ergebnis- und Finanzhaushalt

Festgesetzt werden

im Ergebnishaushalt

der Gesamtbetrag der Erträge auf	3.302.000	EUR
der Gesamtbetrag der Aufwendungen auf	1.251.000	EUR
der Jahresüberschuss auf	2.051.000	EUR

im Finanzhaushalt

der Saldo der ordentlichen Ein- und Auszahlungen auf	2.048.000	EUR
die Einzahlungen aus Investitionstätigkeit auf	1.265.100	EUR
die Auszahlungen aus Investitionstätigkeit auf	1.530.100	EUR
der Saldo der Ein- und Auszahlungen aus Investitionstätigkeit auf	-265.000	EUR
der Saldo der Ein- und Auszahlungen aus Finanzierungstätigkeit auf	-1.783.000	EUR

§ 2 Gesamtbetrag der vorgesehenen Kredite

Kredite sind zur Finanzierung der Investitions- und Investitionsförderungsmaßnahmen werden nicht veranschlagt.

§ 3 Verpflichtungsermächtigungen

Der Gesamtbetrag der Ermächtigungen zum Eingehen von Verpflichtungen, die in künftigen Haushaltsjahren zu Auszahlungen für Investitionen oder Investitionsförderungsmaßnahmen (Verpflichtungsermächtigungen) führen können wird festgesetzt auf

214.000 EUR.

Die Summe der Verpflichtungsermächtigungen, für die in künftigen Haushaltsjahren voraussichtlich Kredite aufgenommen werden müssen, beläuft sich auf

0 EUR.

§ 4 Höchstbetrag der Verbindlichkeiten gegenüber der Einheitskasse

Mittel aus der Einheitskasse werden nicht beansprucht.

§ 5 Steuersätze

Die Steuersätze zur Erhebung der Gemeindesteuern werden wie folgt festgesetzt:

Hebesatz Grundsteuer A	345	v.H.
Hebesatz Grundsteuer B	465	v.H.
Hebesatz Gewerbesteuer	380	v.H.

Die Jahressteuersätze für das Halten von Hunden innerhalb des Gemeindegebietes werden wie folgt festgesetzt:

– für den ersten Hund	25 EUR
– für den zweiten Hund	66 EUR
– für den dritten und jeden weiteren Hund	81 EUR
– Jahresbeitrag für gefährliche Hunde im Sinne von § 7 Abs. 3 und 4 der Hundesteuersatzung; je Hund	500 EUR

§ 6 Eigenkapital

Der Stand des Eigenkapitals zum 31.12.2022 beträgt 3.285.202,49 EUR. Der voraussichtliche Stand des Eigenkapitals zum 31.12.2023 beträgt auf Basis der Haushaltsplanung 3.332.202,49 EUR.

Zum 31.12.2024 wird auf Basis der Haushaltsplanung ein Eigenkapitalbestand von 5.383.202,49 EUR erwartet.

§ 7 Über- und außerplanmäßige Aufwendungen und Ausgaben

Erhebliche überplanmäßige Aufwendungen oder Auszahlungen gemäß § 100 Abs. 1 Satz 2 GemO liegen vor, wenn im Einzelfall Haushaltsansätze um 2.500 EUR, bei Haushaltsansätzen ab 25.000 EUR um 10 v.H. überschritten werden.

Erhebliche außerplanmäßige Ausgaben liegen vor, wenn ohne das Vorliegen eines entsprechenden Haushaltsansatzes im Einzelfall Aufwendungen bzw. Auszahlungen von 2.500 EUR oder mehr entstehen und diese nicht innerhalb des jeweiligen Deckungskreises finanziert werden können.

§ 7 Einzelveranschlagung von Investitionen und Investitionsförderungsmaßnahmen

Investitionen und Investitionsförderungsmaßnahmen oberhalb der Wertgrenze von 1.000 EUR (netto) sind einzeln im Teilfinanzhaushalt oder in der Investitionsübersicht darzustellen, ebenso solche Investitionen und Investitionsförderungsmaßnahmen, die sich über mehrere Jahre erstrecken.

Gackenbach, den

(Hans Ulrich Weidenfeller)
Ortsbürgermeister

Hinweis:

Die vorstehende Haushaltssatzung ist gemäß § 97 Abs. 2 der Gemeindeordnung für Rheinland-Pfalz (GemO) der Aufsichtsbehörde mit Schreiben vom vorgelegt worden. Sie enthält **keine** genehmigungspflichtigen Teile.

Die Haushaltssatzung und der zugehörige Haushaltsplan liegen zur Einsichtnahme von Montag, bis Mittwoch, während der Kernarbeitszeit (montags bis mittwochs von 08.00 Uhr bis 12.30 Uhr und von 14.00 Uhr bis 16:00 Uhr; donnerstags von 08.00 Uhr bis 12.30 Uhr und von 14.00 Uhr bis 18.00 Uhr sowie freitags von 08.00 Uhr bis 12.30 Uhr) bei der Verbandsgemeindeverwaltung Montabaur, Sachgebiet 1.4, Rathaus-Neubau Ebene 1, Zimmer 111 öffentlich aus.

Gackebach, den

(Hans Ulrich Weidenfeller)
Ortsbürgermeister

Bescheinigung

Die Haushaltssatzung der Ortsgemeinde Gackebach für das Haushaltsjahr 2024 wurde vom Ortsbürgermeister ausgefertigt, sie trägt das Datum vom Die Haushaltssatzung wurde im Wochenblatt der Verbandsgemeinde Montabaur, ausgegeben am öffentlich bekanntgemacht.

Die Satzung tritt zum Beginn des Haushaltsjahres in Kraft. Die Haushaltssatzung und der zugehörige Haushaltsplan für das Jahr 2024 haben vom bis während der Kernarbeitszeit (montags bis mittwochs von 08.00 Uhr bis 12.30 Uhr und von 14.00 Uhr bis 16.00 Uhr, donnerstags von 08.00 Uhr bis 12.30 Uhr und von 14.00 Uhr bis 18.00 Uhr sowie freitags von 08.00 Uhr bis 12.30 Uhr) zur Einsichtnahme im Rathaus der Verbandsgemeinde Montabaur, Zimmer 111, öffentlich ausgelegt.

Verbandsgemeindeverwaltung Montabaur
Sachgebiet 1.4 - Finanzen, Haushalt, Steuern -
Im Auftrag

Montabaur, den

Michael Hainze
Sachgebietsleiter
- Finanzen, Haushalt, Steuern -

Gemeinde Gackenbach

Vorbericht

2024



Inhaltsverzeichnis

1 Lage der Ortsgemeinde Gackebach und statistische Angaben	11
1.1 Beschreibung der Ortsgemeinde Gackebach als Wirtschaftsstandort.....	11
1.2 Gesamtfläche des Gemeindegebietes (in ha).....	12
1.3 Entwicklung der Einwohnerzahlen	12
2 Überblick über die Entwicklung der Haushaltswirtschaft.....	16
2.1 Allgemeine Vorbemerkungen zum Haushaltsplan	16
2.2 Haushaltsvermerke (Zweckbindung, Deckungsfähigkeit, Übertragbarkeit)	16
2.3 Wesentliche gesetzliche Grundlagen.....	18
2.4 Rahmenbedingungen zur Haushaltsplanaufstellung	21
2.5 Auswirkung der Salden im Ergebnis- und Finanzplan auf die Bilanz.....	23
2.6 Bilanz - Entwicklung von Vermögen und Schulden	23
2.7 Bilanzkennzahlen.....	26
3 Ergebnishaushalt	27
3.1 Erträge.....	27
3.2 Aufwendungen.....	38
4 Ergebnis des Ergebnishaushaltes.....	51
5 Ein- und Auszahlungen des Finanzhaushaltes	52
5.1 Saldo der ordentlichen und außerordentlichen Ein- und Auszahlungen (Pos. F 20/F23)	52
5.2 Saldo der Ein- und Auszahlungen aus Investitionstätigkeit (Pos. F 33).....	52
6 Teilhaushalte	55
6.1 Übersicht über die Teilhaushalte	55
6.2 Interne Leistungsverrechnungen	55
6.3 Teil-Ergebnis- und Teil-Finanzhaushalte	55
7 Entwicklung wichtiger Planungskomponenten	56
7.1 Entwicklung der Jahresergebnisse (Muster 26 zu § 93 Abs. 4 GemO)	56
7.2 Übersicht über die Über-/Unterdeckung im Finanzhaushalt / der Finanzrechnung.....	56
7.3 Liquiditätsplanung nach § 93 Abs. 5 GemO und § 1 Abs. 1 Nr. 10 GemHVO	57
7.4 Entwicklung der Investitionsausgaben.....	57
7.5 Entwicklung des Eigenkapitals.....	57

1 Lage der Ortsgemeinde Gackebach und statistische Angaben

1.1 Beschreibung der Ortsgemeinde Gackebach als Wirtschaftsstandort

Die Gemeinde Gackebach liegt in Mitten des Naturpark Nassau, ist Teil der Verbandsgemeinde Montabaur im Westerwaldkreis und hat, zusammen mit den beiden im Gelbachtal liegenden Ortsteile Kirchähr und Dies, 534 Einwohnern (einschl. der Zweitwohnungen).

Zentrale Dienstleistungseinrichtungen:

Das zuständige Amtsgericht befindet sich in der Kreisstadt Montabaur, das zuständige Landgericht sowie das Oberlandesgericht befinden sich in Koblenz. Die Ortsgemeinde Gackebach zählt zum IHK-Bezirk Koblenz, eine Geschäftsstelle befindet sich ebenfalls in Montabaur, außerdem sind in hier die Polizeidirektion und die Polizeiinspektion, das Finanzamt, eine Außenstelle der Struktur und Genehmigungsdirektion Nord (SGD-Nord), das Dienstleistungszentrum ländlicher Raum Westerwald/Osteifel, die Kreisverwaltung des Westerwaldkreises, das katholische Klinikum Koblenz/Montabaur und zwei Alten- und Pflegeheime ansässig. Weiterhin gibt es in Montabaur zwei Behinderteneinrichtungen die von der Caritas betrieben werden. Hierbei handelt es um die Werkstatt für Behinderte in der derzeit etwa 225 Menschen beschäftigt werden und eine Gemeinschaftswohneinrichtung für behinderte Menschen 20 Wohnplätze für behinderte Menschen unterschiedlicher Schweregrade durch die Caritas angeboten werden.

Am Ortsrand von Gackebach, in der Ortsgemeinde Horbach gelegen, wird durch die in Dernbach ansässige Katharina-Kasper-Gruppe das Seniorenzentrum "Ignatius-Lötschert-Haus" betrieben. In dieser Senioreneinrichtung werden 101 Pflegeplätze (davon 10 Plätze zur Kurzzeitpflege und 50 Plätze für Menschen mit demenziellen Veränderungen) angeboten.

Kindertagesstätten:

Zur Kinderbetreuung unterhält die Ortsgemeinde Gackebach zusammen mit der benachbarten Ortsgemeinde Horbach den Kindergartenzweckverband Gackebach/Horbach. In dessen Trägerschaft steht die Kindertagesstätte Buchfinkennest, in der aktuell 60 Betreuungsplätze bereitgestellt werden.

Schulstandort:

Die Verbandsgemeinde Montabaur unterhält in unmittelbarer Nähe, in der Ortsgemeinde Horbach, eine Grundschule (die Grundschule im Buchfinkenland verfügt aktuell über 4 Klassen mit 110 SchülerInnen); weiterführende Schulen befinden sich in der zur Verbandsgemeinde Montabaur gehörenden Kreisstadt Montabaur. Dort unterhält die Verbandsgemeinde Montabaur eine Realschule Plus (Heinrich-Roth-Schule; 24 Klassen, 578 SchülerInnen).

Neben den Schulen in Trägerschaft der Verbandsgemeinde unterhält der Westerwaldkreis in Montabaur ebenfalls eine Realschule-Plus (Anne-Frank-Realschule, 22 Klassen, 511 Schüler), das Mons-Tabor-Gymnasium (35 Klassen, 1.305 Schüler) und die Berufsbildende Schule mit ihrem umfangreichen Bildungsangebot (Berufs-, Berufsfachschule, Fachoberschule und berufliches Gymnasium; 111 Klassen, 2.061 Schüler). Abgerundet wird das Bildungsangebot durch das in Trägerschaft des Landes Rheinland-Pfalz stehenden Peter-Altmeier-Gymnasium (Landesmusikgymnasium; 21 Klassen, 403 Schüler) mit dem angeschlossenen Internat.

1.2 Gesamtfläche des Gemeindegebietes (in ha)

Gemeinde	Bodenfläche insgesamt in ha	davon in Prozent				
		Landwirtschaftsflächen	Waldfläche	Wasserfläche	Siedlungs- und Verkehrsfläche	Sonstige Fläche
Gackebach	475	24,60	46,10	1,60	27,00	0,70

1.3 Entwicklung der Einwohnerzahlen

Die Einschätzung der weiteren Bevölkerungsentwicklung, sowie der sonstigen Entwicklungen in den Bereichen Wirtschaft und Arbeitsmarkt ist Grundlage für jede Art von strategischer Planung in Kommunalverwaltungen. Bedingt durch den allgemeinen demografischen Trend haben die meisten deutschen Kommunen einen Bevölkerungsrückgang sowie eine zunehmend alternde Bevölkerung zu verzeichnen. Dies erfordert für die Zukunft eine Anpassung der kommunalen Angebote für Kinder und Jugendliche sowie Senioren. Die Entwicklung der Bevölkerung nach Anzahl und Altersaufbau ist nur bedingt kommunal beeinflussbar. Der gesamtgesellschaftliche Trend zu einer schrumpfenden und immer älter werdenden Gesamtbevölkerung ist heute unumkehrbar, wobei die örtlichen Ausprägungen durchaus stark variieren können.

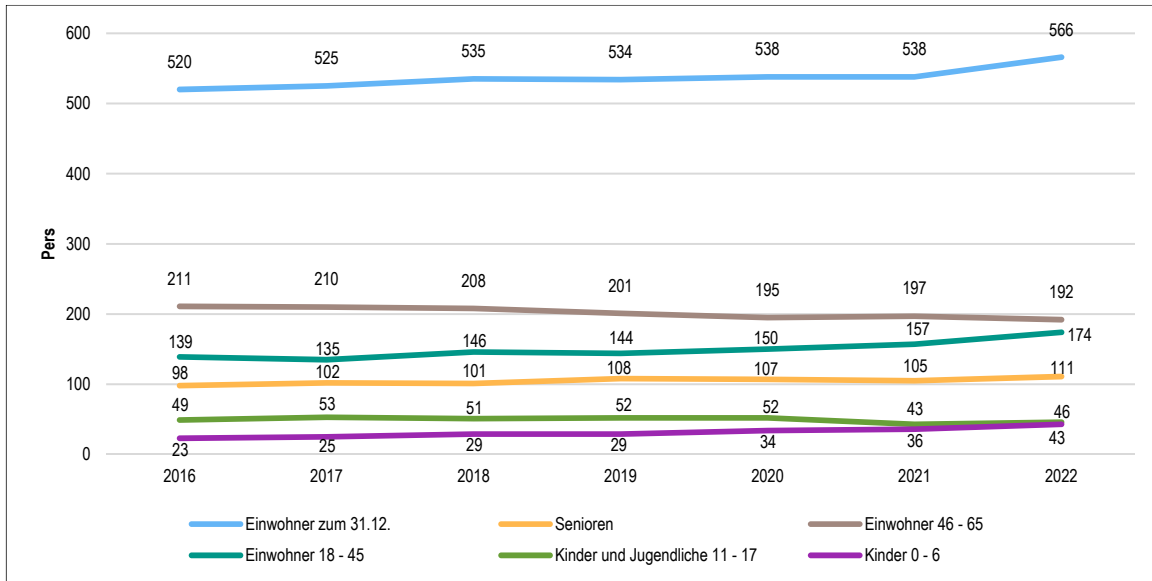
Die Anzahl derer, die durch Erwerbseinkommen Sozialversicherungsbeiträge und Steuern erwirtschaften, wird langfristig schrumpfen; der Anteil derer, die auf staatliche Transferleistungen (z.B. Grundsicherung im Alter) angewiesen sind, wird steigen. Dies wird unweigerlich zu einer weiteren Belastung der staatlichen und kommunalen Finanzsysteme führen. Die zentrale Frage der örtlichen Politik ist daher nicht, ob der Prozess aufgehalten werden kann. Vielmehr geht es um den hierdurch entstehenden Anpassungs- und Gestaltungsbedarf, d.h. wann und in welchem Maße eine quantitative und inhaltliche Neuausrichtung der kommunalen Dienstleistungspalette erfolgen muss. Der Bericht soll eine Orientierung darüber ermöglichen, wie die örtliche Situation mit Blick auf folgende Kriterien einzuschätzen ist:

- Bevölkerungsentwicklung im Zeitverlauf
- Veränderungen bei einzelnen Altersgruppen (Zielgruppen)
- örtliche Entwicklung von Wirtschaft und Arbeitsmarkt

1.3.1 Bevölkerung

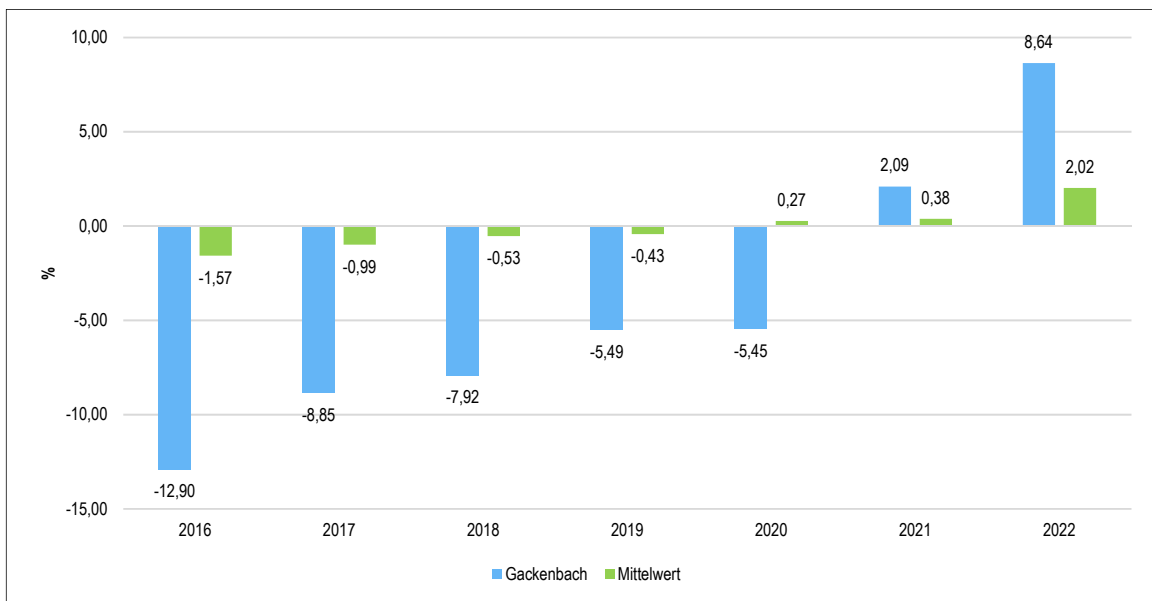
Im Folgenden wird die Entwicklung der Einwohnerzahl insgesamt sowie bestimmter Altersgruppen abgebildet, deren Entwicklung besonderen Einfluss auf die kommunale Infrastruktur in den Bereichen Kindertagesstätten und Schulen haben. Zu Grunde gelegt wurde hier die Einwohnerzahl zum 31.12.2022 nach der Einwohnerstatistik des stat. Landesamtes, eine aktuellere Aufschlüsselung nach Altersgruppen ist zur Zeit noch nicht verfügbar.

	2018	2019	2020	2021	2022
Einwohner zum 31.12.	535	534	538	538	566
davon:					
Senioren	101	108	107	105	111
Einwohner 46 - 65	208	201	195	197	192
Einwohner 18 - 45	146	144	150	157	174
Kinder und Jugendliche 7 - 17	51	52	52	43	46
Kinder 0 - 6	29	29	34	36	43



Prozentuale Veränderung der Bevölkerung im 10-Jahresvergleich

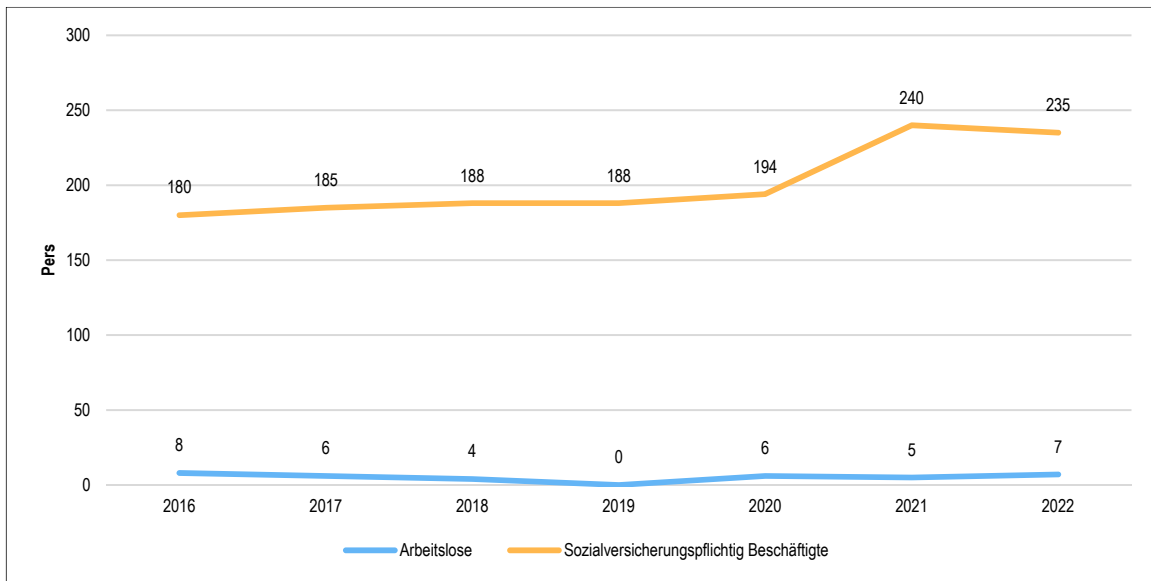
Die nachfolgende Grafik zeigt die prozentuale Veränderung der Bevölkerung im 10-Jahresvergleich, also in welchem Maße sich die Einwohnerzahl innerhalb eines Zeitraums von 7 Jahren verändert hat (z.B. 2016 zu 2022).



1.3.2 Wirtschaft und Arbeitsmarkt

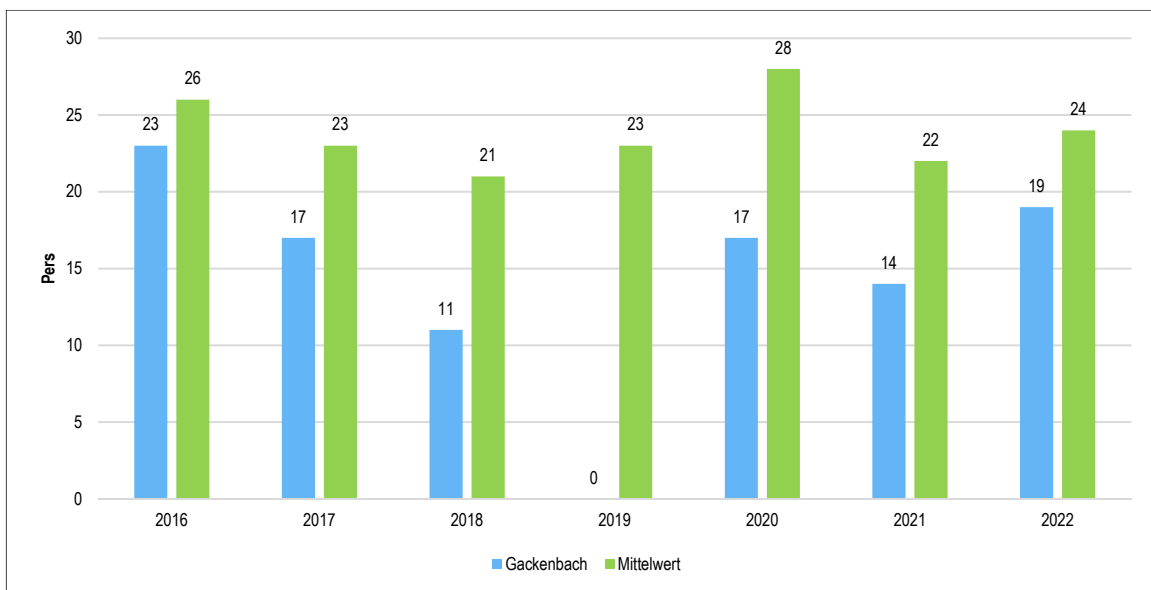
Nachfolgend wird tabellarisch die Entwicklung der wichtigsten Indikatoren wie die Zahl der Arbeitslosen und die Zahl der sozialversicherungspflichtig Beschäftigten vor Ort angezeigt. Die Daten entstammen aus den Statistiken der Bundesagentur für Arbeit.

	2018	2019	2020	2021	2022
Arbeitslose zum 30.12.	4	0	6	5	7
davon über 55 Jahre (Arbeitslosigkeit Älterer)	3	0	0	0	0
Sozialversicherungspflichtig Beschäftigte am Arbeitsort	188	188	194	240	235



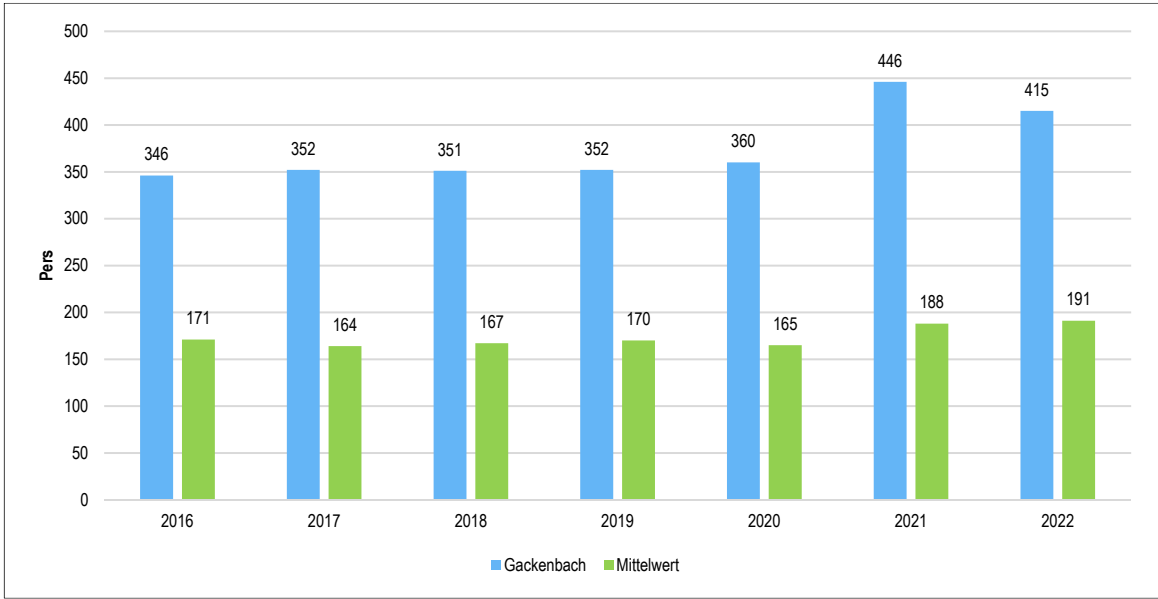
Arbeitslose je Tausend Einwohner im erwerbsfähigen Alter

Um die Arbeitslosenzahlen besser interpretieren zu können, wird nachfolgend die Arbeitslosigkeit ins Verhältnis zur Bevölkerungsgruppe der Personen im erwerbsfähigen Alter (18 - 65 Jahre) gestellt, da sich auch diese Gruppe im Zeitverlauf stetig verändert.



Im Ort arbeitende sozialversicherungspflichtig Beschäftigte je Tausend Einwohner

Jede Kommune hat ein grundsätzliches Interesse daran, dass sich der örtliche Arbeitsmarkt und die vor Ort ansässigen Betriebe positiv entwickeln. Ein Indikator hierfür ist die Zahl der sozialversicherungspflichtigen Beschäftigungsverhältnisse im Verhältnis zur Einwohnerzahl. Die Entwicklung im Zeitverlauf ist hier von besonderer Bedeutung.



2 Überblick über die Entwicklung der Haushaltswirtschaft

2.1 Allgemeine Vorbemerkungen zum Haushaltsplan

Seit 2009 werden die Grundzüge des doppelten Haushalts- und Rechnungswesens berücksichtigt:

Der Haushaltsplan als zentrales Steuerungsinstrument besteht aus

- a) dem Ergebnishaushalt, in dem die Erträge und Aufwendungen erfasst und nachgewiesen werden,
- b) dem Finanzhaushalt, in dem die Einzahlungen und Auszahlungen, insbesondere auch für Investitionen und die Kreditaufnahme und -tilgung dargestellt und nachgewiesen werden,
- c) den Teilhaushalten,
- d) dem Stellenplan und
- e) weiteren Anlagen.

Grundsätzlich sind im Haushaltsplan neben dem Planansatz für das neue Haushaltsjahr die Ergebnisse des Vorjahres und die Ansätze des Vorjahres abzubilden. Weiterhin wird auch eine Prognose für die drei nachfolgenden Haushaltsjahre dargestellt. Dem Leser erschließt sich somit die Entwicklung der Erträge und Aufwendungen.

Mit Hilfe der Software "IKVS" (Interkommunales Vergleichs-System) werden im Vorbericht die Ergebnisse der Vorjahre sowie die aktuellen Planansätze mit dem Durchschnitt (Mittelwert) anderer vergleichbarer Kommunen in Rheinland-Pfalz (501 bis 1000 Einwohner), welche dem Vergleichs-System angeschlossen sind, zum Vergleich in Form von Schaubildern zur Verfügung gestellt.

Mittelwert:

Unter dem Mittelwert zweier oder mehrerer Zahlen wird das arithmetische Mittel verstanden. In den Kennzahlendiagrammen wird dieser Wert „grün“ dargestellt

Im vorliegenden Haushaltsplan der Gemeinde Gackebach für das Haushaltsjahr 2024 sind neben den Planansätzen für das neue Haushaltsjahr auch die Planansätze des Vorjahres 2023 und die festgestellten Rechnungsergebnisse des Haushaltsvorjahres 2022 abgebildet. Neben der rückblickenden Betrachtung, auf die beiden dem Haushaltsjahr 2024 vorangegangenen Jahre, wird entsprechend der haushaltsrechtlichen Vorschriften auch eine Prognose für die drei dem Haushaltsjahr folgenden Jahre abgegeben. Diese sog. mittelfristige Finanzplanung für die Haushaltsjahre 2025 bis 2027 wird auf Basis der aktuell vorliegenden Daten erstellt und ist insoweit mit zahlreichen Unwägbarkeiten behaftet. Grundlage für die mittelfristige Planungsprognose sind das Haushaltsrundschriften des Landes, das durch den Innenminister des Landes Rheinland-Pfalz im Herbst eines jeden Jahres veröffentlicht wird. Außerdem findet immer die, bei Aufstellung des Haushaltsplanes und der Finanzplanung vorliegende, aktuellste regionalisierte Steuerschätzung Berücksichtigung. Zusätzlich zu diesen externen Planungsvorgaben, finden zwingend auch örtliche Besonderheiten, insbesondere im Bereich der Steuereinnahmen, Eingang in die Haushalts- und Finanzplanung, was letztlich teils zu erheblichen Abweichungen zwischen den Daten der Steuerschätzung bzw. dem Haushaltsrundschriften auf der einen und den tatsächlichen Plandaten auf der anderen Seite führt.

2.2 Haushaltsvermerke (Zweckbindung, Deckungsfähigkeit, Übertragbarkeit)

a) Zweckbindung nach § 15 GemHVO (Echte Deckungsfähigkeit)

Nach § 15 GemHVO Rheinland-Pfalz sind Erträge auf die Verwendung für bestimmte Aufwendungen beschränkt, soweit sich dies aus einer rechtlichen Verpflichtung ergibt. Sie können ferner durch Haushaltsvermerk auf die Verwendung für bestimmte Aufwendungen beschränkt werden, soweit sich die Beschränkung aus der Herkunft oder Natur der Erträge ergibt oder ein sachlicher Zusammenhang dies erfordert. Zweckgebundene Mehrerträge dürfen für entsprechende Mehraufwendungen verwendet werden.

Durch Haushaltsvermerk kann bestimmt werden, dass Mehrerträge bestimmte Aufwendungsansätze erhöhen oder Mindererträge bestimmte Aufwendungsansätze vermindern. Ausgenommen hiervon sind Mehrerträge aus Steuern in Höhe des nicht zur Deckung überplanmäßiger Umlageverpflichtungen gebundenen Betrags und Mehrerträge aus allgemeinen Zuweisungen und Umlagen.

Folgende Zweckbindungsvermerke werden im Haushalts ausgewiesen:

Produkt	Konto	Deckungskreis	gebend / nehmend (EUR)
55510 Forstwirtschaft	48100001	900 Erträge aus ILV Jagd/Forst	2.100
55590 Landwirtschaftswege	58100001	900 Aufwendungen aus ILV Jagd/Forst	2.100
61100 Steuern, Allg. Umlagen	4013	900 Gewerbesteuer	900.000
	5431	900 Gewerbesteuerumlage	82.000

b) Deckungsfähigkeit nach § 16 GemHVO (unechte Deckungsfähigkeit)

Gemäß § 16 GemHVO sind alle Aufwendungen/Auszahlungen innerhalb eines Teilhaushaltes grundsätzlich gegenseitig deckungsfähig, d.h., dass Einsparungen bei einer Buchungsstelle zur Deckung von Mehraufwendungen/-auszahlungen bei einer anderen Buchungsstelle herangezogen werden können (Deckungsfähigkeit kraft Gesetz).

Die Teilhaushalte bestehen jeweils aus einem Teilergebnishaushalt und einem Teilfinanzhaushalt. Der einzelne Teilergebnishaushalt bildet mit Ausnahme der Personalaufwendungen, den Abschreibungen, den Rückstellungen, den Wertberichtigungen, den Verlusten aus Abgängen sowie den internen Leistungsverrechnungen eine Bewirtschaftungseinheit.

Dementsprechend sind alle Aufwandsansätze eines Teilergebnishaushaltes mit Ausnahme der vorgenannten Einzelfälle gegenseitig deckungsfähig. Bei einer Inanspruchnahme der gegenseitigen Deckungsfähigkeit im Teilergebnishaushalt gilt die Deckungsfähigkeit auch für entsprechende Ansätze für Auszahlungen im Teilfinanzhaushalt. Da die Inanspruchnahme der unechten (gegenseitigen) Deckungsfähigkeit nicht zu einer Minderung des Jahresergebnisses des Ergebnishaushaltes nach Verrechnung interner Leistungsbeziehungen bzw. des Saldos der ordentlichen und außerordentlichen Ein- und Auszahlungen des Finanzhaushalts führen darf, sind die Auszahlungen für investive Zwecke gesondert zu betrachten.

Die Investitionsauszahlungen sind im jeweiligen Teilhaushalt in einem gesonderten Deckungskreis zusammengefasst. Darüber hinaus bilden die investiven Deckungskreise über die Teilhaushalte hinaus für den gesamten Haushalt eine Bewirtschaftungseinheit, die im Wege der gegenseitigen Deckungsfähigkeit, in Fällen in denen die Deckungskreismittel eines Teilhaushaltes nicht ausreichen, ausnahmsweise nach Abstimmung mit der Finanzabteilung, in Anspruch genommen werden kann.

Die Gemeinde Gackebach hat folgende Deckungsfähigkeiten per Haushaltsvermerk erklärt:

Produkt/ Haushaltteil	Konten-/ Kontengruppe	Deckungskreis	DK-Summe (EUR)
<u>Teilhaushalte</u>			
Teilergebnishaushalt 1	52, 54, 56, ohne 565	100 Budget Teilhaushalt 1	<u>48.250</u>
Summe Deckungskreise Teilergebnishaushalt 1 nach § 16 GemHVO			48.250
Teilfinanzhaushalt 1	01 - 14	150 Investitionen	<u>265.000</u>
Summe Deckungskreise Teilfinanzhaushalt 1 nach § 16 GemHVO			265.000

Produkt/ Haushaltsteil	Konten-/ Kontengruppe	Deckungskreis	DK-Summe (EUR)
Teilergebnishaushalt 2	52, 54, 56, ohne 565	200 Budget Teilhaushalt 2	79.750
Summe Deckungskreise Teilergebnishaushalt 2 nach § 16 GemHVO			79.750
Teilfinanzhaushalt 2	01 - 14	250 Investitionen	52.000
Summe Deckungskreise Teilfinanzhaushalt 2 nach § 16 GemHVO			52.000
Teilergebnishaushalt 3	52, 54, 56, ohne 565	300 Budget Teilhaushalt 2	438.900
Summe Deckungskreise Teilergebnishaushalt 3 nach § 16 GemHVO			438.900
Teilfinanzhaushalt 3	01 - 14	350 Investitionen	1.213.100
Summe Deckungskreise Teilfinanzhaushalt 3 nach § 16 GemHVO			1.213.100
Teilergebnishaushalt 4	54, 57	400 Budget Teilhaushalt 4	370.550
Summe Deckungskreise Teilergebnishaushalt 3 nach § 16 GemHVO			370.550
Gesamthaushalt	507, 508	870 Rückstellungen	2.500
	502-506, 509	880 Personalaufwand	53.450
	53	890 Abschreibungen	165.500
Summe übergreifende Deckungskreise im Gesamthaushalt nach § 16 GemHVO			221.450

c) Übertragbarkeit nach § 17 GemHVO

Entgegen der grundsätzlichen Regelung des § 17 Abs. 1 GemHVO, nach dem die Ansätze für die ordentlichen Aufwendungen und Auszahlungen übertragbar sind, wird dies im Haushalt der Ortsgemeinde nicht zugelassen. Die Regelungen des § 17 Abs. 2 bis 5 GemHVO bleiben hiervon unberührt.

Ausgabermächtigungen des Investitionsplanes stehen grundsätzlich bis zum Ende der Investitionsmaßnahme zur Verfügung. Es besteht eine Übertragbarkeit kraft Gesetz.

2.3 Wesentliche gesetzliche Grundlagen

Die Erstellung der Haushaltssatzung und des Haushaltsplanes und deren Ausgestaltung erfolgt auf Grundlage der im 4. Abschnitt der Gemeindeordnung für Rheinland-Pfalz (GemO); §§ 93 bis 105 getroffenen Regelung zur Haushaltswirtschaft und der §§ 1 bis 18, der aufgrund des § 116 Abs. 1 Ziffer 1 GemO, durch das fachlich zuständige Ministerium erlassenen Gemeindehaushaltsverordnung (GemHVO) in den jeweils gültigen Fassungen.

§ 95 GemO - Haushaltssatzung

- (1) Die Gemeinde hat für jedes Haushaltsjahr eine Haushaltssatzung zu erlassen.
- (2) Die Haushaltssatzung enthält für das Haushaltsjahr die Festsetzung
 1. des Haushaltsplans unter Angabe des Gesamtbetrags
 - a) der Erträge und der Aufwendungen sowie deren Saldo,
 - b) der ordentlichen und außerordentlichen Einzahlungen und Auszahlungen sowie des jeweiligen Saldos,
 - c) der Einzahlungen und Auszahlungen aus der Investitions- und Finanzierungstätigkeit sowie des jeweiligen Saldos,
 - d) der vorgesehenen Kreditaufnahmen für Investitionen und Investitionsförderungsmaßnahmen ohne Umschuldungen (Kreditermächtigung),
 - e) der vorgesehenen Ermächtigungen zum Eingehen von Verpflichtungen, die künftige Haushaltsjahre mit Auszahlungen für Investitionen und Investitionsförderungsmaßnahmen belasten (Verpflichtungsermächtigungen),

2. des Höchstbetrags der Kredite zur Liquiditätssicherung,
3. der Steuersätze, soweit sie für jedes Haushaltsjahr neu festzusetzen sind.

Sie kann auch die Festsetzung von Gebührensätzen und Beitragssätzen für ständige Gemeindeeinrichtungen sowie weitere Vorschriften enthalten, die sich auf die Erträge und Aufwendungen, Einzahlungen und Auszahlungen und den Stellenplan des Haushaltsjahres beziehen.

- (3) In der Haushaltssatzung ist die voraussichtliche Höhe des Eigenkapitals des Vorvorjahres, des Vorjahres und des Haushaltsjahres jeweils zum Bilanzstichtag darzustellen.
- (4) Die Haushaltssatzung bedarf der Genehmigung der Aufsichtsbehörde für
 1. die Summe der Verpflichtungsermächtigungen, für die in den künftigen Haushaltsjahren voraussichtlich Investitionskredite aufgenommen werden müssen,
 2. den Gesamtbetrag der Investitionskredite (§ 103 GemO) ohne zinslose Kredite und Kredite zur Umschuldung
 3. den Höchstbetrag der Verbindlichkeiten gegenüber der Einheitskasse (§ 105 i.V.m § 68 Abs. 4 GemO)
- (5) Die Haushaltssatzung tritt mit Beginn des Haushaltsjahres in Kraft und gilt für das Haushaltsjahr. Sie kann Festsetzungen für zwei Haushaltsjahre, nach Jahren getrennt, enthalten.
- (6) Haushaltsjahr ist das Kalenderjahr, soweit für einzelne Bereiche durch Gesetz oder auf Grund eines Gesetzes nichts anderes bestimmt ist.

§ 96 GemO – Haushaltsplan

- (1) Der Haushaltsplan ist Teil der Haushaltssatzung.
- (2) Der Haushaltsplan ist Grundlage für die Haushaltswirtschaft der Gemeinde. Er ist nach diesem Gesetz und den auf Grund dieses Gesetzes erlassenen Vorschriften für die Haushaltswirtschaft verbindlich. Ansprüche und Verbindlichkeiten Dritter werden durch ihn weder begründet noch aufgehoben.
- (3) Der Haushaltsplan enthält alle im Haushaltsjahr für die Erfüllung der Aufgaben der Gemeinde voraussichtlich
 1. anfallenden Erträge und eingehenden Einzahlungen,
 2. entstehenden Aufwendungen und zu leistenden Auszahlungen,
 3. notwendigen Verpflichtungsermächtigungen.
- (4) Der Haushaltsplan besteht aus
 1. dem Ergebnishaushalt,
 2. dem Finanzhaushalt,
 3. den Teilhaushalten,
 4. dem Stellenplan.
- (5) Die Vorschriften über die Haushaltswirtschaft der Sondervermögen der Gemeinde bleiben unberührt.

§ 1 GemHVO - Haushaltsplan, Anlagen zum Haushaltsplan

- (1) Dem Haushaltsplan sind als Anlagen beizufügen:
 1. der Vorbericht,
 2. die Bilanz des letzten Haushaltsjahres, für das ein Jahresabschluss vorliegt,
 3. die Gesamtbilanz des letzten Haushaltsjahres, für das ein Gesamtabschluss vorliegt,
 4. eine Übersicht über die Verpflichtungsermächtigungen,
 5. eine Übersicht über den voraussichtlichen Stand der Verbindlichkeiten zum Ende des Haushaltsjahres,
 6. die Wirtschaftspläne der Sondervermögen, für die Sonderrechnungen geführt werden,
 7. eine produktorientierte Übersicht gemäß § 4 Abs. 4,
 8. eine Übersicht über die Bewirtschaftungsregelungen im Haushaltsplan gemäß § 4 Abs. 8 Satz 2,

9. für Verbandsgemeinden und Landkreise eine Aufgliederung der Umlagegrundlagen und Umlagebeträge auf die einzelnen umlagepflichtigen kommunalen Gebietskörperschaften für das Haushaltsjahr sowie eine Darstellung der Finanzmittelbestände und der Beurteilung der dauernden finanziellen Leistungsfähigkeit (sogenannte "freie Finanzspitze") der umlagepflichtigen kommunalen Gebietskörperschaften mindestens des Haushaltsvorjahres.
- (2) Im Ergebnis- und Finanzhaushalt sowie in den Teilergebnis- und Teilfinanzhaushalten sind die Ergebnisse des Haushaltsvorjahres, die Ansätze des Haushaltsvorjahres, die Ansätze des Haushaltsjahres und, für jedes Haushaltsjahr getrennt, die Planungsdaten der folgenden drei Haushaltsjahre gegenüberzustellen. Bei einem Doppelhaushalt sind die Ergebnisse des Haushaltsvorjahres, die Ansätze des Haushaltsvorjahres, die Ansätze der beiden Haushaltsjahre und, für jedes Haushaltsjahr getrennt, die Planungsdaten der folgenden zwei Haushaltsjahre gegenüberzustellen.

Bestandteile und Anlagen zum Haushaltsplan

Bestandteile des Haushaltes (§ 96 Abs. 4 GemO) sind:

- a) der Ergebnishaushalt
- b) der Finanzhaushalt
- c) die Teilhaushalte
- d) der Stellenplan

Eine besondere Stellung nimmt der Stellenplan (§ 96 Abs. 4 GemO sowie § 5 GemHVO) ein. Er ist die Basis für die Personalwirtschaft der Gemeinde. Angesichts der besonderen Bedeutung des Stellenplans kann eine Änderung nur durch Nachtragssatzung vorgenommen werden. Ausgenommen hiervon sind lediglich Änderungen, die auf Grund des Besoldungsrechts oder der Tarifverträge notwendig werden (§ 98 Abs. 3 GemO).

Deutlich erweitert wird der Katalog der Anlagen; damit wird die Informationsfunktion des Haushaltes hervorgehoben. Zusammen mit den Anlagen zum Jahresabschluss werden künftig zahlreiche Angaben gefordert, die bisher nicht erforderlich waren.

So gehören zu den Anlagen des Haushaltsplans (§ 1 Abs. 1 GemHVO):

- a) der Vorbericht
- b) die Bilanz des letzten Haushaltsjahres, für das ein Jahresabschluss vorliegt (in der Regel das Vorvorjahr)
- c) der Gesamtabschluss des letzten Haushaltsjahres, für das ein Gesamtabschluss vorliegt, ohne Gesamtanhang und Anlagen
- d) eine Übersicht über die Verpflichtungsermächtigungen
- e) eine Übersicht über den voraussichtlichen Stand der Verbindlichkeiten zum Ende des Haushaltsjahres
- f) die Wirtschaftspläne der Sondervermögen, für die Sonderrechnungen geführt werden
- g) eine Übersicht über die Wirtschaftslage und die voraussichtliche Entwicklung
 - der Unternehmen und Einrichtungen mit eigener Rechtspersönlichkeit, an denen die Gemeinde mit mehr als 50 v. H. beteiligt ist
 - der Zweckverbände, bei denen die Gemeinde Mitglied ist
 - der rechtsfähigen Anstalten des öffentlichen Rechts, für die die Gemeinde Gewährträger ist
- h) eine Übersicht über die Teilhaushalte
- i) eine Übersicht über die produktbezogenen Finanzdaten

Der Vorbericht (§ 6 GemHVO) soll einen Überblick über die Haushaltswirtschaft ermöglichen. Er ist daher informativ zu fassen und zugleich auf das Wesentliche zu konzentrieren.

Mit dem Gesamtabschluss ist ein Verweis auf die spätestens elf Monate nach Ende des Haushaltsjahres abzuschließende Konsolidierung des Kernhaushalts der Gemeinde mit den Jahresabschlüssen der von ihr beherrschten Unternehmen, Betriebe und Einrichtungen gegeben. Die Verknüpfung zum unternehmerischen Bereich kommt auch in der Verpflichtung zum Ausdruck, eine Übersicht über die Wirtschaftslage und voraussichtliche Entwicklung von der Gemeinde beherrschter Unternehmen, Zweckverbänden, an denen die Gemeinde beteiligt ist, sowie von ihr getragenen Anstalten des öffentlichen Rechts zu geben. Dies ist deshalb bedeutsam, weil der letzte vorliegende Gesamtabschluss in der Regel mehr als ein Jahr zurückliegen dürfte und inzwischen gravierende Veränderungen eingetreten sein können.

Der Gesamtabschluss ersetzt nicht den Beteiligungsbericht, der weiterhin zu erstellen ist (§ 90 Abs. 2 GemO). Mit den Übersichten zu den Teilhaushalten und zur Produktstruktur soll das Verständnis der Haushaltssystematik erleichtert werden.

Auch wenn nicht ausdrücklich vorgeschrieben, legen die meisten Gemeinden zusätzlich ein mittelfristiges Investitionsprogramm vor, das im früheren Haushaltsrecht noch verbindlich war. Mit der - freiwilligen - Erstellung eines Investitionsprogramms soll auch in Zukunft ein schneller Überblick über die laufende und voraussichtliche Investitionstätigkeit gegeben werden.

2.4 Rahmenbedingungen zur Haushaltsplanaufstellung

2.4.1 Festsetzung der Realsteuerhebesätze

Die Realsteuerhebesätze der Gemeinde Gackebach orientieren sich derzeit an den, im Landesfinanzausgleichsgesetz festgesetzten Nivellierungssätzen zur Ermittlung der Steuerkraftmesszahlen, die zur Errechnung der Umlagegrundlagen für den kommunalen Finanzausgleich (Finanzausgleichumlage, Kreisumlage und Verbandsgemeindeumlage) ermittelt werden müssen. Somit ist sichergestellt, dass die Gemeinde Gackebach auch nur auf tatsächlich zufließende Steuer-Ist-Einnahmen Umlagen entrichtet.

Lägen die Realsteuerhebesätze unter den Nivellierungssätzen würden der Gemeinde Gackebach fiktive Ist-Einnahmen zugerechnet, die tatsächlich nicht bestehen, mit der Konsequenz, dass Umlagen auf tatsächlich nicht vorhandene Einnahmen abzuführen wären. Letztmals wurden durch den Ortsgemeinderat die Steuerhebesätze mit Erlass der Haushaltssatzung 2023 angepasst, da zu diesem Zeitpunkt neue Nivellierungssätze mit der Neufassung des Landesfinanzausgleichsgesetzes in Kraft getreten sind.

Die Entwicklung der Hebesätze wird nachfolgend dargestellt:

	2018	2019	2020	2021	2022	2023	2024
Hebesatz Grundsteuer A	300	300	300	300	300	345	345
Hebesatz Grundsteuer B	365	365	365	365	365	465	465
Hebesatz Gewerbesteuer	365	365	365	365	365	380	380

Betrachtet man die vom Statistischen Landesamt errechneten durchschnittlichen Hebesätze für die Realsteuern (Grundsteuer A, 361 v.H.; Grundsteuer B, 481 v.H.), so fällt auf, dass diese Hebesätze deutlich über den derzeitigen Nivellierungssätzen (Grundsteuer A, 345 v.H.; Grundsteuer B, 465 v.H.) liegen.

Einzig der durchschnittliche Hebesatz der Gewerbesteuer in Höhe von 377 v.H. liegt marginal und der dem Nivellierungssatz von 380 v.H..

2.4.2 Festsetzung der Hebesätze zur Besteuerung der Hundehaltung

Ebenso wie die Realsteuerhebesätze bewegen sich auch die Jahressteuersätze zur Besteuerung der Hundehaltung auf einem konstanten Niveau. Die Hundesteuer ist eine Gemeindesteuer, mit der das Halten von Hunden besteuert wird.

Wie jede Steuer ist sie eine öffentlich-rechtliche Abgabe, der keine bestimmte Leistung (etwa das Reinigen der Straßen von Hundekot) gegenübersteht und die nach dem Gesamtdeckungsprinzip zur Finanzierung aller kommunalen Aufgaben mitverwandt wird.

Die Hundesteuer zählt zu den Aufwandsteuern. Neben dem Fiskalzweck verfolgt die Hundesteuer auch als kommunale Lenkungsabgabe den ordnungspolitischen Zweck, die Zahl der Hunde, insbesondere von sog. Kampf- oder Listenhunden, im Gemeindegebiet zu begrenzen.

Die von der Ortsgemeinde Gackebach festgesetzten Abgaben für die Hundehaltung sind derzeit im Vergleich zu den übrigen Verbandsgemeindegebiet gut eingebettet und sollten aktuell so belassen werden.

Die nachfolgende Tabelle zeigt die Entwicklung der Hebesätze für die Besteuerung von Hunden:

	20108	2019	2020	2021	2022	2023	2024
Hundesteuer erster Hund	25	25	25	25	25	25	25
Hundesteuer zweiter Hund	66	66	66	66	66	66	66
Hundesteuer dritter Hund und jeder weitere	81	81	81	81	81	81	81
Jahresbeitrag je gefährlicher Hund	500	500	500	500	500	500	500

2.4.3 Ergebnishaushalt - langfristige Betrachtung

Im Ergebnishaushalt erfolgt die periodengenaue Darstellung des gesamten Ressourcenaufkommens und Ressourcenverbrauchs. Er hat die Aufgabe, über die Art, die Höhe und die Quellen der Erträge und Aufwendungen zu informieren und weist den sich daraus ergebenden Überschuss oder Fehlbetrag aus. Die nachfolgende Tabelle zeigt die Entwicklung des Ergebnishaushalts:

	2020	2021	2022	2023	2024
E8 - Laufende Erträge aus Verwaltungstätigkeit	4.108.980,06	4.435.986,87	4.402.940,80	2.383.900,00	3.300.650,00
E15 - Laufende Aufwendungen aus Verwaltungstätigkeit	1.411.192,03	6.791.757,61	5.953.783,95	2.302.200,00	1.230.950,00
E16 - Laufendes Ergebnis aus Verwaltungstätigkeit	2.697.788,03	-2.355.770,74	-1.550.843,15	81.700,00	2.069.700,00
E17 - Zins- und sonstige Finanzerträge	1.985,37	2.938,04	6,00	100,00	1.350,00
E18 - Zinsen und sonstige Finanzaufwendungen	40,00	0,00	449,38	34.800,00	20.050,00
E19 - Saldo der Zins- und sonstigen Finanzerträge und -aufwendungen	1.945,37	2.938,04	-443,38	-34.700,00	-18.700,00
E20 - Ordentliches Ergebnis	2.699.733,40	-2.352.832,70	-1.551.286,53	47.000,00	2.051.000,00
E23 - Jahresergebnis	2.699.733,40	-2.352.832,70	-1.551.286,53	47.000,00	2.051.000,00

Aufgrund der Mittelanmeldungen im Zuge der Haushaltsplanung für das Jahr 2024 beläuft sich das geplante Jahresergebnis auf 2.051.000 EUR. Gegenüber dem geplanten Jahresergebnis des Vorjahres in Höhe von 47.000 EUR ergibt sich damit eine Verbesserung in Höhe von 2.004.000 EUR.

2.5 Auswirkung der Salden im Ergebnis- und Finanzplan auf die Bilanz

In der Haushaltsplanung stehen der Ergebnisplan und der Finanzplan im Vordergrund. Eine Plan-Bilanz ist nicht vorgesehen. Dennoch haben die Salden von Ergebnis- und Finanzrechnung Auswirkungen auf die Bilanz.

Das Jahresergebnis (E 23) des Ergebnishaushaltes wirkt sich auf die Passivseite der Bilanz aus. Hier verändert sich das Eigenkapital um 2.051.000 Euro. Die im Finanzhaushalt ausgewiesene Änderung des Finanzmittelbestandes (F 43) verändert den Bestand der liquiden Mittel auf der Aktivseite der Bilanz um 990.450 EUR.

Hierbei ist jedoch darauf hinzuweisen, dass die verbandsangehörigen Körperschaften und die Verbandsgemeinde mit der Verbandsgemeindekasse eine sog. Einheitskasse bilden, in der alle Körperschaften ihre liquiden Mittel oder Kassenkredite einbringen. Daher wird der Bestand an liquiden Mittel oder auch an Liquiditätskrediten der verbandsangehörigen Körperschaften bei der jeweiligen Körperschaft als Forderung bzw. Verbindlichkeit gegenüber der Verbandsgemeinde ausgewiesen. Dies ist dem Umstand geschuldet, dass bei Verbandsgemeinden die Verbandsgemeindekasse die Zahlungsmittelbestände aller verbandsangehörigen Gemeinden, Zweckverbände, Vereine und Stiftungen verwaltet.

2.6 Bilanz - Entwicklung von Vermögen und Schulden

Wie bereits unter Ziffer 2.5. dargestellt, haben die Ergebnisse von Ergebnishaushalt und Finanzhaushalt Einfluss auf die kommunale Bilanz. Da eine Plan-Bilanz haushaltsrechtlich nicht vorgesehen ist, werden nachfolgend die wesentlichen Bilanzpositionen der zurückliegenden Haushaltsergebnisse dargestellt.

Die Tabelle zeigt das Bilanzvolumen (Aktiva), also das kommunale Vermögen, sowie dessen Finanzierung auf der Passivseite. Das Eigenkapital wird zudem in seiner Zusammensetzung dargestellt, weil die Entwicklung der Rücklagen für die Frage der Haushaltssicherung relevant ist.

2.6.1 Bilanz

Bilanzpositionen / EUR	2021	2022
1 - Anlagevermögen	4.990.594	5.211.690
1.1 - Immaterielle Vermögensgegenstände	726.702	700.819
1.1.1 - Gewerbliche Schutzrechte und ähnliche Rechte und Werte sowie Lizenzen an solchen Rechten und Werten	2	2
1.1.2 - Geleistete Zuwendungen	49.513	41.562
1.1.3 - Gezahlte Investitionszuschüsse	677.187	659.255
1.1.4 - Geschäfts- oder Firmenwert	0	0
1.1.5 - Anzahlungen auf immaterielle Vermögensgegenstände	0	0
1.2 - Sachanlagen	4.263.892	4.510.871
1.2.1 - Wald, Forsten	1.033.089	1.033.089
1.2.2 - Sonstige unbebaute Grundstücke und grundstücksgleiche Rechte	367.534	676.768
1.2.3 - Bebaute Grundstücke und grundstücksgleiche Rechte	180.142	175.670
1.2.4 - Infrastrukturvermögen	2.322.956	2.203.216
1.2.5 - Bauten auf fremdem Grund und Boden	0	0
1.2.6 - Kunstgegenstände, Denkmäler	1	1
1.2.7 - Maschinen, technische Anlagen, Fahrzeuge	3.815	3.197
1.2.8 - Betriebs- und Geschäftsausstattung	2.353	2.645
1.2.9 - Pflanzen und Tiere	0	0
1.2.10 - Geleistete Anzahlungen, Anlagen im Bau	354.002	416.285

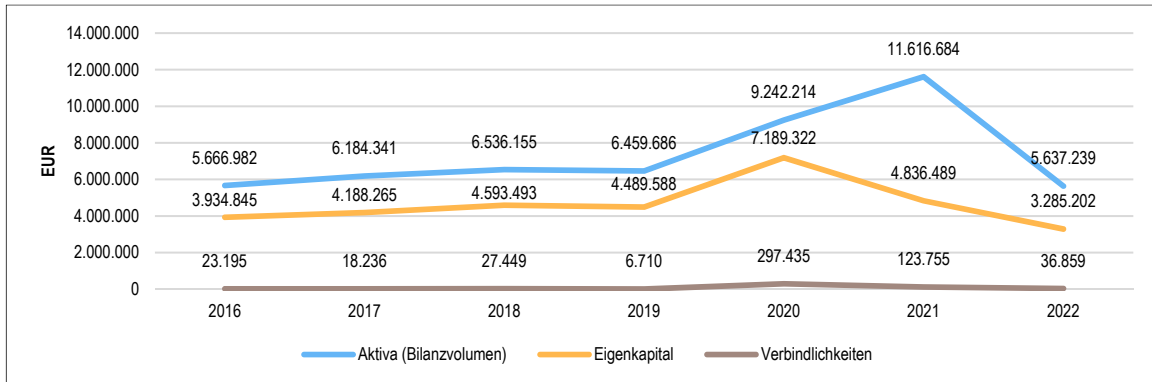
Bilanzpositionen / EUR	2021	2022
1.3 - Finanzanlagen	0	0
1.3.1 - Anteile an verbundenen Unternehmen	0	0
1.3.2 - Ausleihungen an verbundenen Unternehmen	0	0
1.3.3 - Beteiligungen	0	0
1.3.4 - Ausleihungen an Unternehmen mit denen ein Beteiligungsverhältnis besteht	0	0
1.3.5 - Sondervermögen, Zweckverbände, Anstalten des öffentlichen Rechts, rechtsfähige kommunale Stiftungen	0	0
1.3.6 - Ausleihungen an Sondervermögen, Zweckverbände, Anstalten des öffentlichen Rechts, rechtsfähige kommunale Stiftungen	0	0
1.3.7 - Sonstige Wertpapiere des Anlagevermögens	0	0
1.3.8 - Sonstige Ausleihungen	0	0
2 - Umlaufvermögen	6.625.344	424.802
2.1 - Vorräte	54.471	3.746
2.1.1 - Roh-, Hilfs- und Betriebsstoffe	3.437	3.437
2.1.2 - Unfertige Erzeugnisse, unfertige Leistungen	0	0
2.1.3 - Fertige Erzeugnisse, fertige Leistungen und Waren	51.034	309
2.1.4 - Geleistete Anzahlungen auf Vorräte	0	0
2.2 - Forderungen und sonstige Vermögensgegenstände	6.570.874	421.056
2.2.1 - Öffentlich-rechtliche Forderungen, Forderungen aus Transferleistungen	40.135	28.780
2.2.2 - Privatrechtliche Forderungen aus Lieferungen und Leistungen	459	10.500
2.2.3 - Forderungen gegen verbundene Unternehmen	0	0
2.2.4 - Forderungen gegen Unternehmen, mit denen ein Beteiligungsverhältnis besteht	0	0
2.2.5 - Forderungen gegen Sondervermögen, Zweckverbände, Anstalten des öffentlichen Rechts, rechtsfähige kommunale Stiftungen	0	0
2.2.6 - Forderungen gegen den sonstigen öffentlichen Bereich	6.442.805	80.039
2.2.7 - Sonstige Vermögensgegenstände	87.475	301.738
2.3 - Wertpapiere des Umlaufvermögens	0	0
2.3.1 - Anteile an verbundenen Unternehmen	0	0
2.3.2 - Sonstige Wertpapiere des Umlaufvermögens	0	0
2.4 - Kassenbestand, Bundesbankguthaben, Guthaben bei der europäischen Zentralbank, Guthaben bei Kreditinstituten und Schecks	0	0
3 - Ausgleichsposten für latente Steuern	--	--
4 - Rechnungsabgrenzungsposten	746	746
4.1 - Disagio	0	0
4.2 - Sonstige Rechnungsabgrenzungsposten	746	746
5 - Nicht durch Eigenkapital gedeckter Fehlbetrag	0	0
Summe Aktiva	11.616.684	5.637.239

Bilanzpositionen / EUR	2021	2022
1 - Eigenkapital	4.836.489	3.285.202
1.1 - Kapitalrücklage	7.189.322	4.836.489
1.2 - Sonstige Rücklagen	0	0
1.3 - Jahresüberschuss / Jahresfehlbetrag	-2.352.833	-1.551.287
1.4 - Nicht durch Eigenkapital gedeckter Fehlbetrag	0	0
2 - Sonderposten	6.628.382	2.285.032
2.1 - Sonderposten für Belastungen aus dem kommunalen Finanzausgleich	4.998.225	698.225
2.2 - Sonderposten zum Anlagevermögen	1.609.232	1.565.260
2.2.1 - Sonderposten aus Zuwendungen	369.161	356.164
2.2.2 - Sonderposten aus Beiträgen und ähnlichen Entgelten	1.240.071	1.209.096
2.2.3 - Sonderposten aus Anzahlungen für Anlagevermögen	0	0
2.3 - Sonderposten für den Gebührenaussgleich	0	0
2.4 - Sonderposten mit Rücklageanteil	0	0
2.5 - Sonderposten aus Grabnutzungsentgelten	20.925	21.547
2.6 - Sonderposten aus Anzahlungen für Grabnutzungsentgelte	0	0
2.7 - Sonstige Sonderposten	0	0
3 - Rückstellungen	28.058	30.145
3.1 - Rückstellungen für Pensionen und ähnliche Verpflichtungen	28.058	30.010
3.2 - Steuerrückstellungen	0	0
3.3 - Rückstellungen für latente Steuern	0	0
3.4 - Sonstige Rückstellungen	0	135
4 - Verbindlichkeiten	123.755	36.859
4.1 - Anleihen	0	0
4.2 - Verbindlichkeiten aus Kreditaufnahmen	0	0
4.2.1 - Verbindlichkeiten aus Kreditaufnahmen für Investitionen	0	0
4.2.2 - Verbindlichkeiten aus Kreditaufnahmen zur Liquiditätssicherung	0	0
4.3 - Verbindlichkeiten aus Vorgängen, die Kreditaufnahmen wirtschaftlich gleichkommen	0	0
4.4 - Erhaltene Anzahlungen auf Bestellungen	0	0
4.5 - Verbindlichkeiten aus Lieferungen und Leistungen, erhaltene Anzahlungen	119.960	22.785
4.6 - Verbindlichkeiten aus Transferleistungen	0	0
4.7 - Verbindlichkeiten gegenüber verbundenen Unternehmen	0	0
4.8 - Verbindlichkeiten gegenüber Unternehmen, mit denen ein Beteiligungsverhältnis besteht	0	0
4.9 - Verbindlichkeiten gegenüber Sondervermögen, Zweckverbänden, Anstalten des öffentlichen Rechts, rechtsfähige kommunalen Stiftungen	0	0
4.10 - Verbindlichkeiten gegenüber dem sonstigen öffentlichen Bereich	3.596	14.054
4.11 - Sonstige Verbindlichkeiten	200	20
5 - Rechnungsabgrenzung	0	0
Summe Passiva	11.616.684	5.637.239

2.7 Bilanzkennzahlen

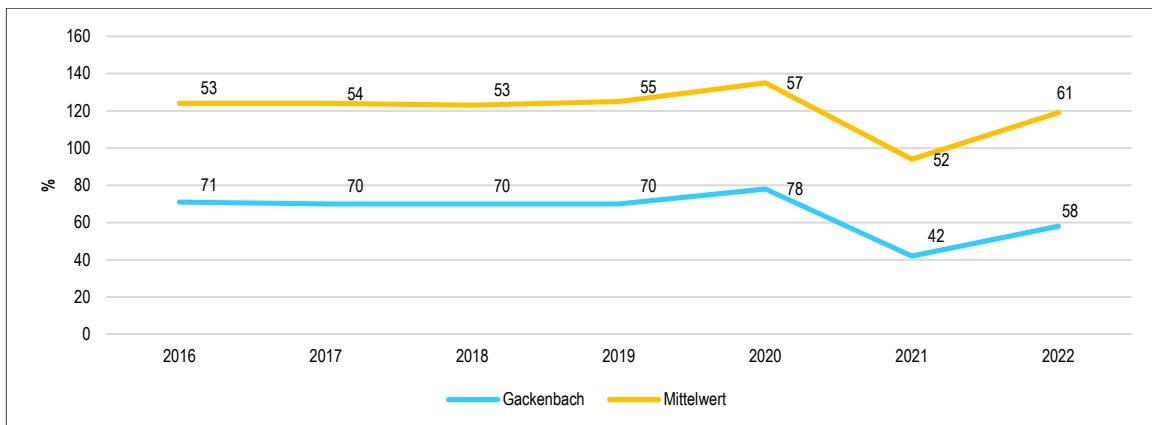
Bilanz - Entwicklung von Aktiva, Eigenkapital und Verbindlichkeiten

Die Grafik zeigt die langfristige Entwicklung des kommunalen Vermögens (Aktiva) sowie dessen Finanzierung über die wesentlichen Positionen Eigenkapital und Verbindlichkeiten.



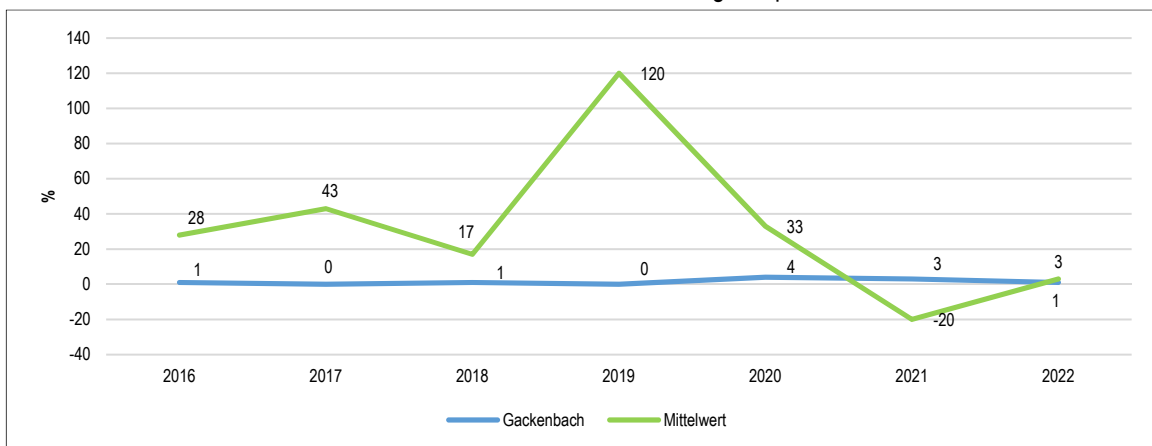
Eigenkapitalquote

Um die Eigenkapitalausstattung beurteilen zu können, bietet sich die Betrachtung der Eigenkapitalquote an. Sie zeigt den prozentualen Anteil des Eigenkapitals am Bilanzvolumen.



Verschuldungsgrad

Der Verschuldungsgrad bildet die Verbindlichkeiten in Prozent vom Eigenkapital ab. Bei einem Verschuldungsgrad von über 100 % sind die Verbindlichkeiten höher als das bilanzielle Eigenkapital.



3 Ergebnishaushalt

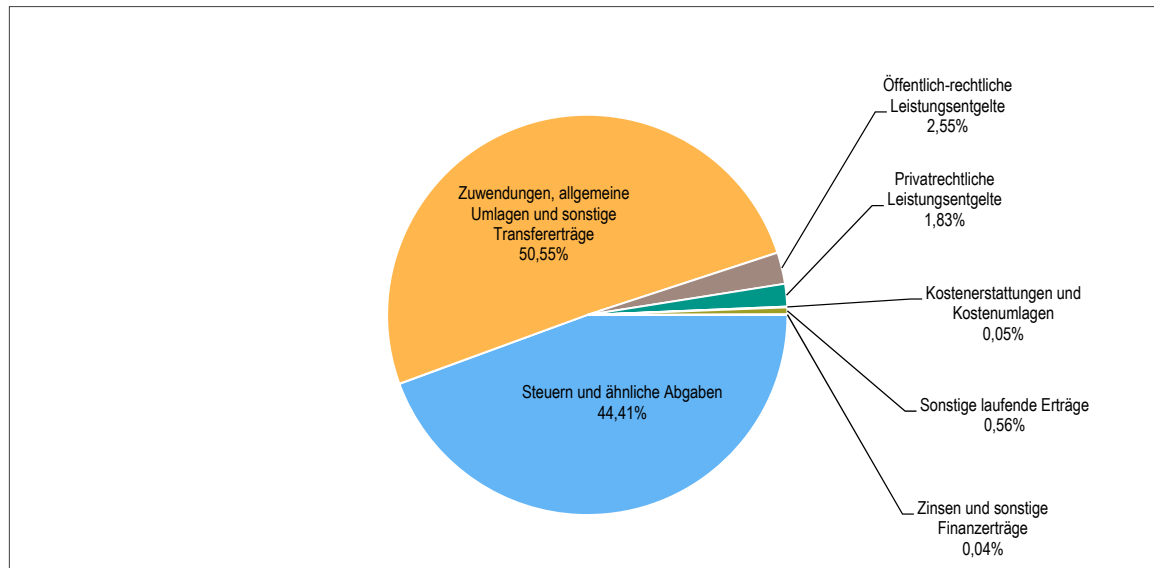
3.1 Erträge

Im Ergebnishaushalt erfolgt die periodengenaue Darstellung des gesamten Ressourcenaufkommens und Ressourcenverbrauchs. Er hat die Aufgabe, über die Art, die Höhe und die Quellen der Erträge und Aufwendungen zu informieren und weist den sich daraus ergebenden Überschuss oder Fehlbetrag aus.

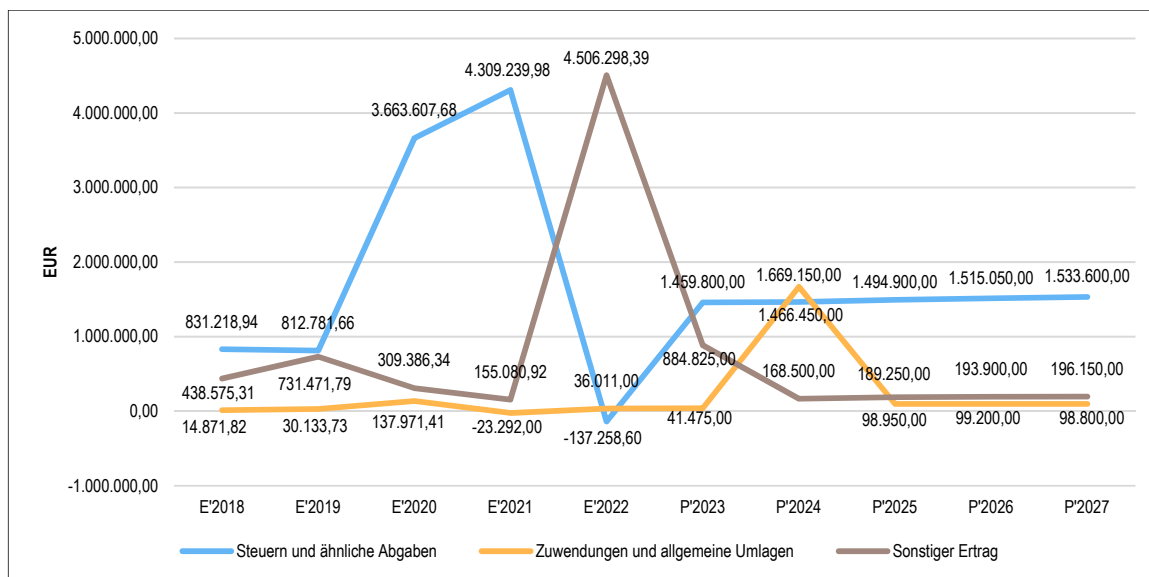
Die Gesamtsumme aller Erträge (E 8 + E 17) beträgt für das kommende Haushaltsjahr 3.302.000 Euro, gegenüber dem Vorjahr entspricht diesem einem Anstieg von 2.384.000 Euro um 918.000 Euro, bzw. 38,51 Prozent.

	Ergebnis 2022	Plan 2023	Plan 2024	Abw. zu 2023
E1 - Steuern und ähnliche Abgaben	-137.259	1.459.800	1.466.450	6.650 →
E2 - Zuwendungen, allgemeine Umlagen und sonstige Transfererträge	36.011	41.475	1.669.150	1.627.675 ↗
E4 - Öffentlich-rechtliche Leistungsentgelte	84.403	84.100	84.100	0 →
E5 - Privatrechtliche Leistungsentgelte	44.789	81.650	60.550	-21.100 ↘
E6 - Kostenerstattungen und Kostenumlagen	80	600	1.800	1.200 ↗
E7 - Sonstige laufende Erträge	4.374.916	716.275	18.600	-697.675 ↘
E8 - Laufende Erträge aus Verwaltungstätigkeit	4.402.941	2.383.900	3.300.650	916.750 ↗
E17 - Zinsen und sonstige Finanzerträge	6	100	1.350	1.250 ↗
Gesamtertrag	4.402.947	2.384.000	3.302.000	918.000 ↗

Wie die nachfolgende Grafik verdeutlicht, entfällt der ganz überwiegende Anteil der Erträge auf die Gruppe der Erträge aus Steuern und ähnlichen Abgaben.



Das nachfolgende Diagramm beschreibt die Entwicklung der wichtigsten Erträge der Gemeinde Gackebach im Verlauf einer Dekade. Hierbei wird retrospektiv der Zeitraum von 2018 bis 2022 anhand der Rechnungsergebnisse die tatsächliche und ab dem Jahr 2023 bis zum Jahr 2027 die planmäßig prognostizierte Entwicklung dargestellt.



3.1.1 Steuern und ähnliche Abgaben (Pos. E 1)

Zusammensetzung und Entwicklung der Steuerarten, Hebesätze

Die folgende Tabelle zeigt die Entwicklung der einzelnen, der Gemeinde Gackebach, zufließenden Erträge aus Steuern und sonstigen steuerähnlichen Erträgen.

	Ist 2022	Plan 2023	Plan 2024	Plan 2025	Plan 2026	Plan 2027
Grundsteuer A	1.886	2.200	2.150	2.150	2.150	2.150
Grundsteuer B	60.666	78.000	78.100	79.200	80.200	81.250
Gewerbesteuer	-588.613	960.000	900.000	900.000	900.000	900.000
Anteil Einkommenssteuer	308.127	334.050	353.900	375.850	392.000	406.500
Anteil Umsatzsteuer	47.269	46.600	93.200	96.200	98.200	100.150
Hundesteuer	1.934	2.000	2.000	2.050	2.050	2.100
Ausgleichsleistungen	31.473	36.950	37.100	39.450	40.450	41.450
Summe	-137.259	1.459.800	1.466.450	1.494.900	1.515.050	1.533.600

Die Erträge aus Steuern und ähnlichen Abgaben belaufen sich im Haushaltsplan 2024 auf 1.466.450 Euro, dies entspricht einem Anstieg gegenüber dem Vorjahr um 6.650 Euro bzw. um 0,46 v.H.. Bezogen auf die Summe der Gesamterträge entsprechen die Erträge aus Steuern und ähnlichen Abgaben einem Anteil von 44,41 v.H..

Die Erträge in diesem Bereich generieren sich ausschließlich im Teilhaushalt 4 - Zentrale Finanzleistungen.

Die Kalkulation erfolgt auf Basis der aktuellsten regionalisierten Steuerschätzung vom Herbst 2023; beruht auf Erfahrungswerten und berücksichtigen neben den bereits für das kommende Jahr erfassten Steuermessbeträgen auch örtliche Besonderheiten, die in der Steuerschätzung des Landes nicht berücksichtigt werden können.

1. Grundsteuer A und B

Die Gesamterträge aus der Grundsteuer bleiben gegenüber dem Vorjahr nahezu unverändert.

2. Gewerbsteuer

Die Erträge aus der Gewerbesteuer wurden mit 900.000 EUR um 60.000 EUR niedriger veranschlagt als im Vorjahr. Die Kalkulation der Gewerbesteuer für die Ortsgemeinde Gackebach stellt alljährlich eine besondere Schwierigkeit dar. Auf Grund der bereits erwähnten regionalisierten Steuerschätzung und unter Berücksichtigung von Erfahrungswerten der Vorjahre wurden die Erträge vorsichtig optimistisch kalkuliert und orientieren sich an den bisher für das Jahr 2024 bereits vorliegenden Gewerbesteuermessbescheiden. Ein unkalkulierbares Risiko ergibt sich aus der Tatsache, dass oftmals Gewerbesteuernachveranlagungen aus Betriebsprüfungen oder Steuererklärungen für zurückliegende Jahre zu erheblichen Verwerfungen führen. Allgemein besteht hier ein positives aber gleichermaßen auch ein negatives Korrekturrisiko für die letzten 8 bis 10 Kalenderjahre.

3. Hundesteuer

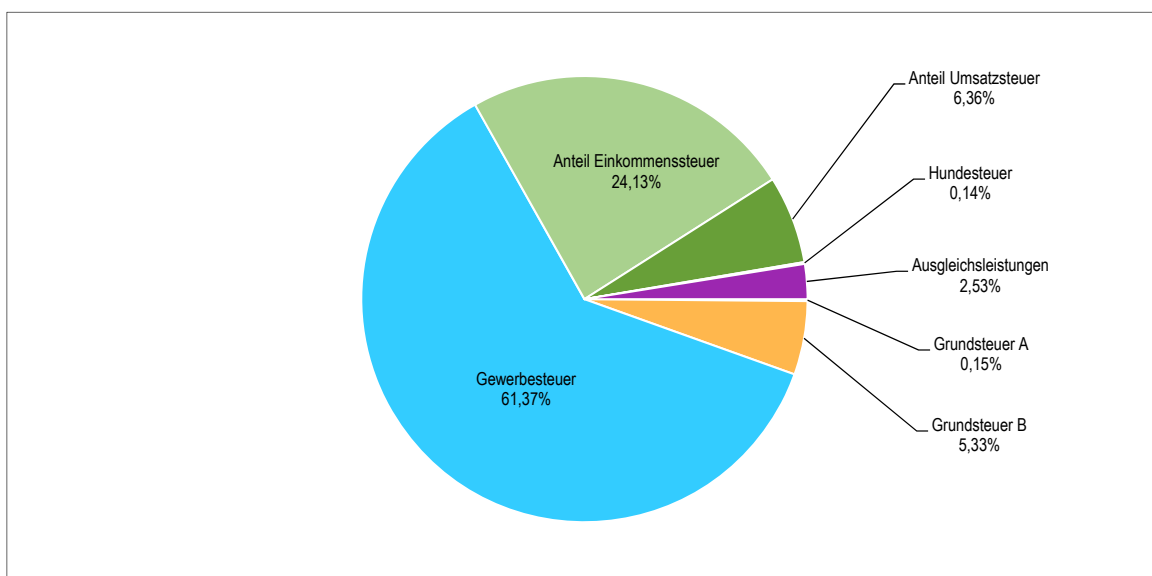
Die Hundesteuer bewegt sich mit 2.000 EUR auf dem Niveau des Vorjahres.

4. Beteiligung der Ortsgemeinde Gackebach an den Gemeinschaftssteuern

Die Erträge aus der gemeindlichen Beteiligung an den Gemeinschaftssteuern im Rahmen des Finanzausgleichs steigen entsprechend der Prognosen der Steuerschätzung vom Herbst 2023 insgesamt um 66.600 EUR. Dieser summarische Anstieg setzt sich wie folgt zusammen:

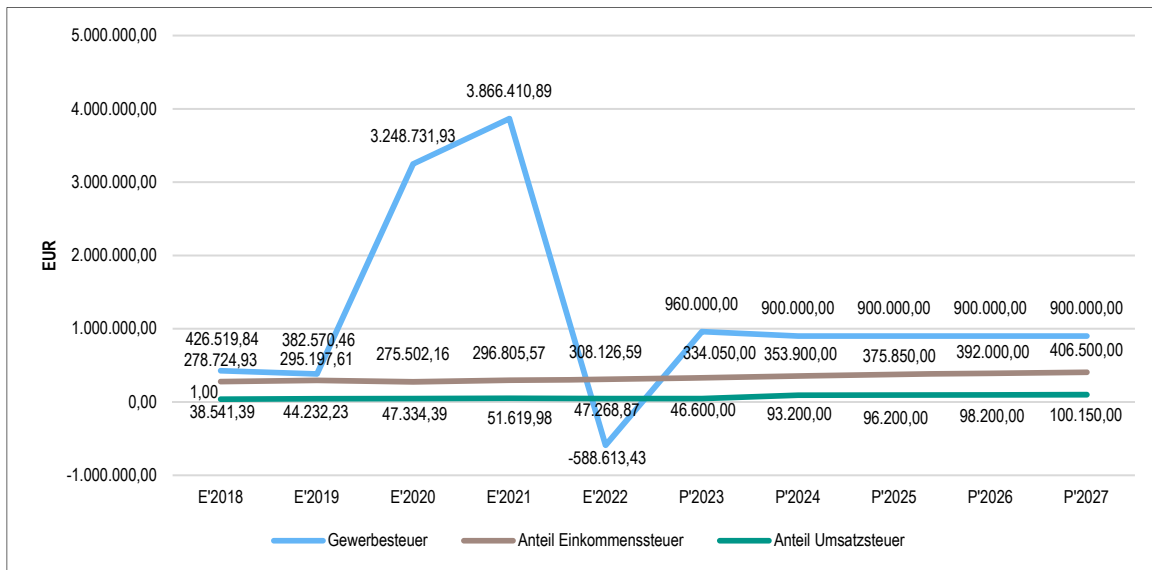
- a) Erträge aus der Beteiligung an der Einkommensteuer; 353.900 EUR (Veränderung zum Vorjahr; +19.850 EUR),
- b) Erträge aus der Beteiligung am Umsatzsteueraufkommen des Landes; 93.200 EUR (Veränderung zum Vorjahr; +46.600 EUR) und
- c) Ausgleichsleistungen nach § 28 LFAG; 37.100 EUR (Veränderung zum Vorjahr; +150 EUR).

Hinsichtlich des Aufkommens aus der Gewerbesteuer und den Beteiligungen aus den Gemeinschaftssteuern, die den Kommunen nach Maßgabe des LFAG weitergereicht werden, profitiert die Ortsgemeinde Gackebach überdurchschnittlich von den sehr guten wirtschaftlichen Rahmenbedingungen. Im Übrigen wirkt sich hier, gegenüber dem Vorjahr, der deutliche Anstieg der jeweils maßgeblichen Schlüsselzahlen zur Verteilung der Gemeinschaftsteuereinnahmen des Landes auf die kommunale Ebene besonders aus.



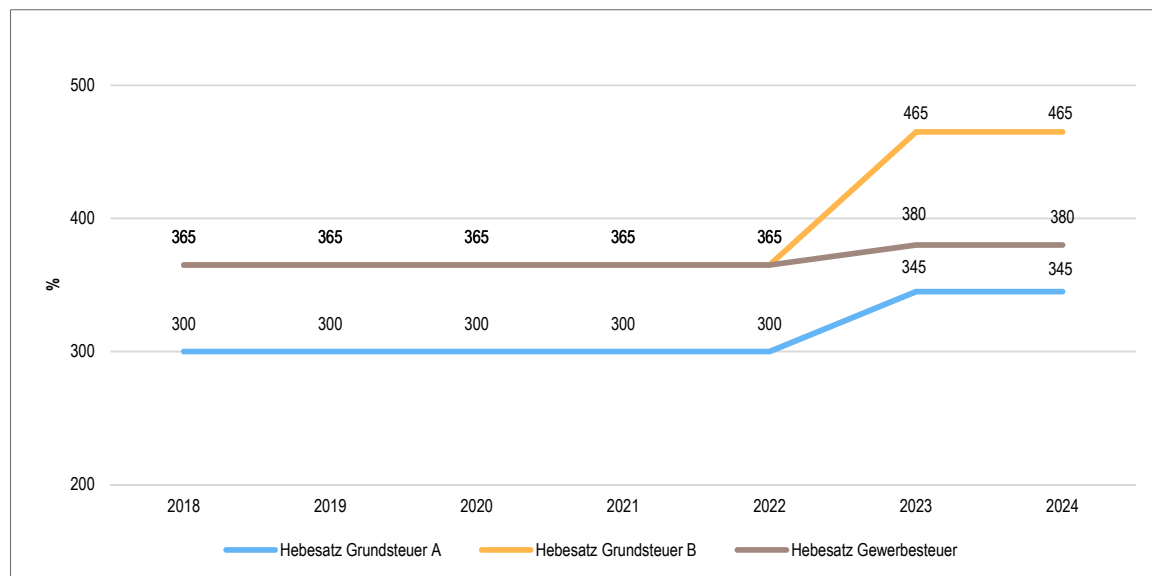
Die wichtigsten Steuerarten im langfristigen Verlauf

Die nachfolgende Grafik zeigt die ertragsstärksten Steuerarten in der langfristigen Entwicklung:



Entwicklung der Hebesätze

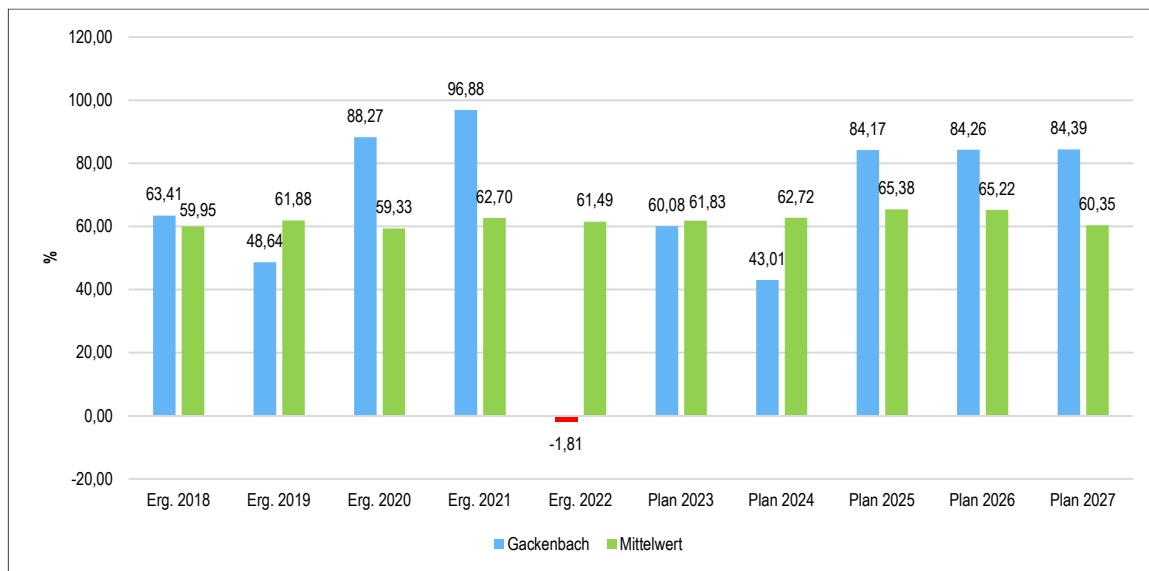
Die Entwicklung der Hebesätze nahm folgenden Verlauf:



Kennzahlen zum kommunalen Steueraufkommen

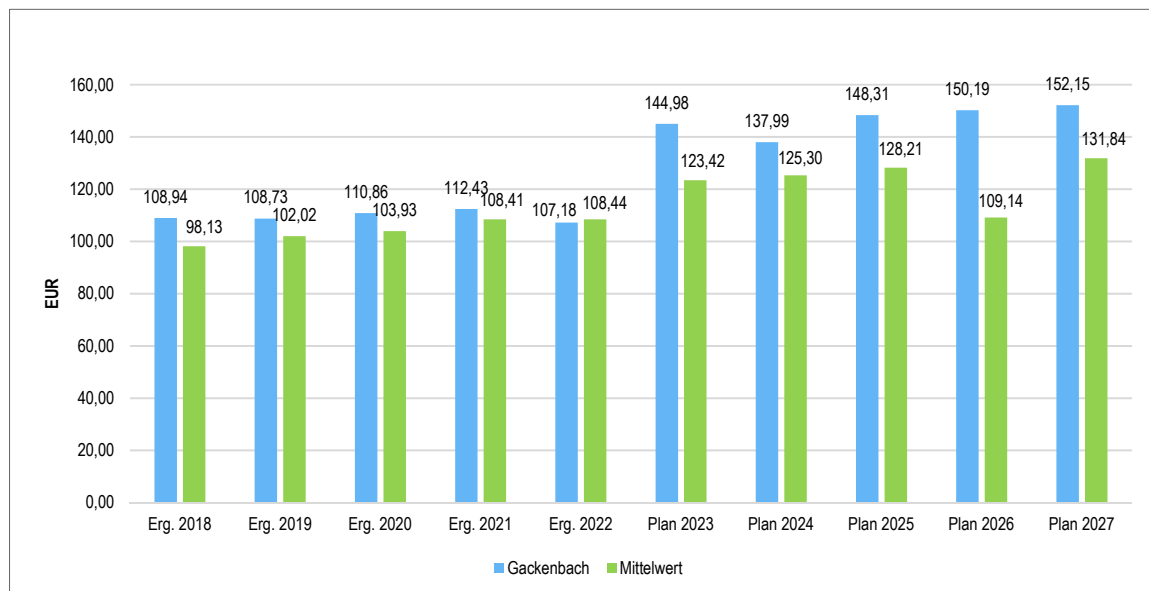
Steuerquote

Um die örtliche Steuerertragskraft einordnen zu können, bietet sich die Betrachtung der Steuerquote an, die den prozentualen Anteil der Steuererträge an den ordentlichen Erträgen insgesamt abbildet, wobei die Gewerbesteuerumlage abgezogen wird. Eine hohe Steuerquote spricht für eine größere Unabhängigkeit von staatlichen Transferleistungen im Wege des Finanzausgleichs und ist insofern positiv zu werten.



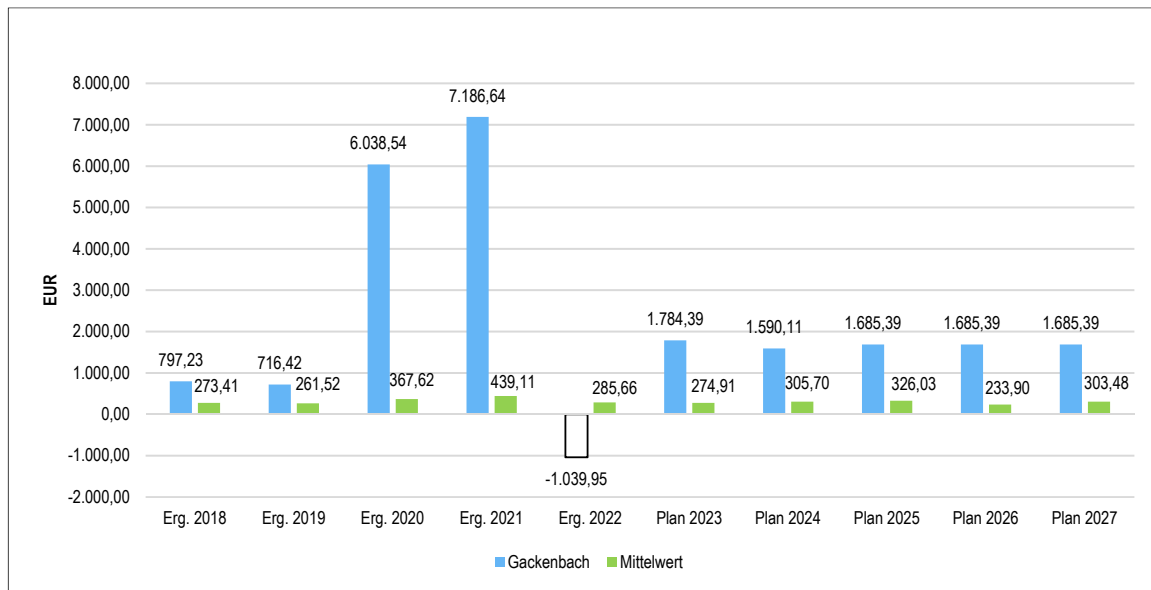
Grundsteuer B je Einwohner

Die Grundsteuer B ist eine konstante Steuerart. Veränderungen resultieren hier in der Regel aus Neubewertungen der steuerpflichtigen Grundstücksflächen. Nachfolgend wird das Steueraufkommen in Relation zur Einwohnerzahl abgebildet:



Gewerbsteuer je Einwohner

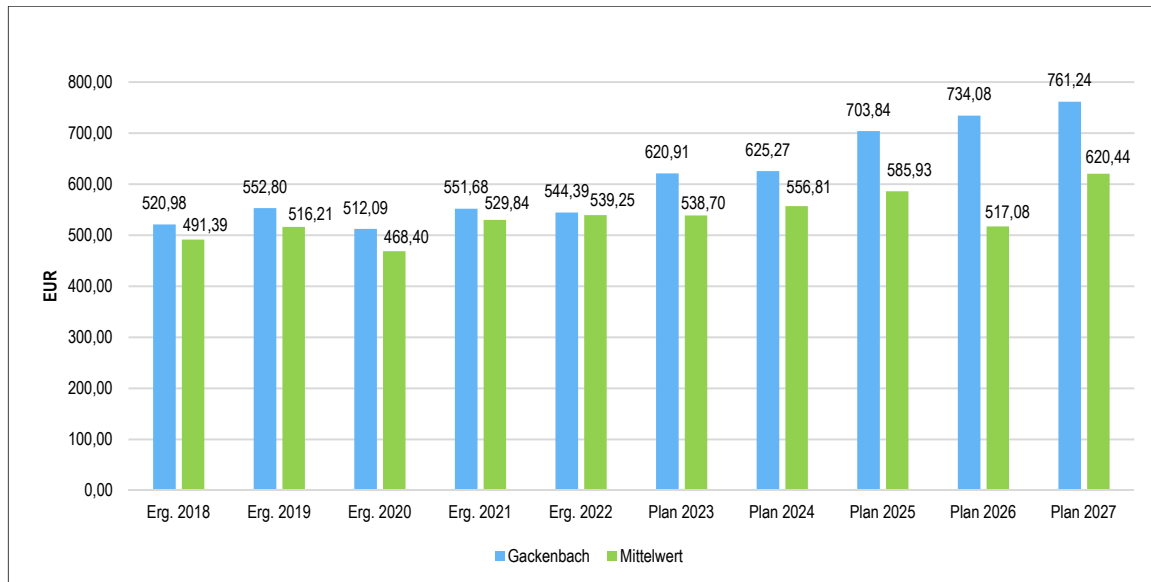
Die Gewerbsteuer wird nachfolgend ebenfalls in Relation zur Einwohnerzahl abgebildet. Im Vergleich zur Grundsteuer B ist die Gewerbsteuer stärkeren Schwankungen aufgrund der konjunkturellen Einflüsse ausgesetzt:



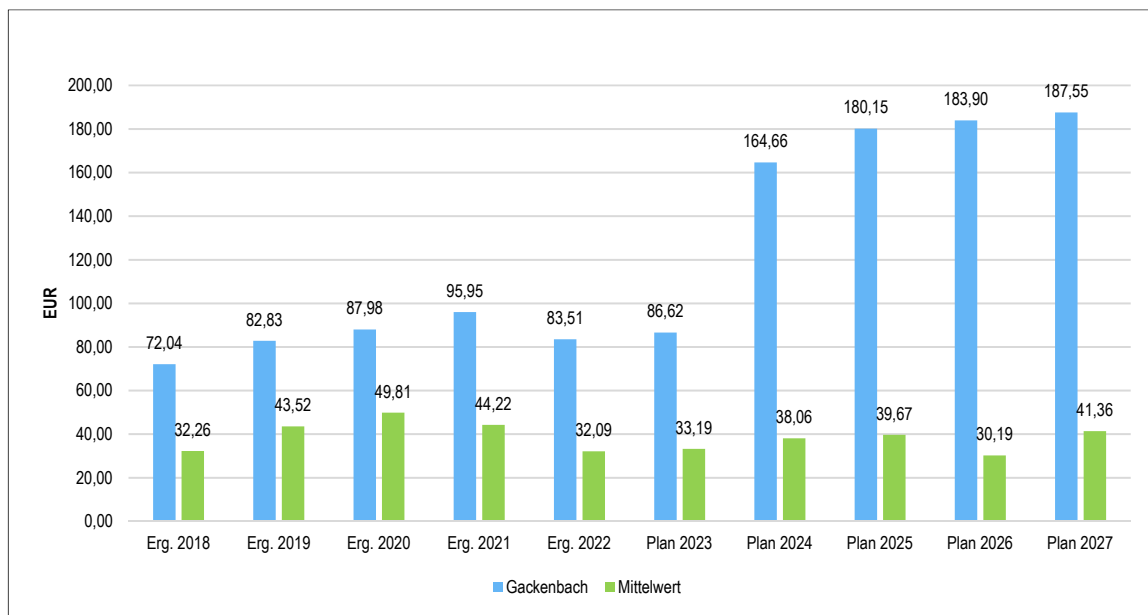
Gemeinschaftssteuern

Die Beteiligung an Gemeinschaftssteuern, bestehend aus der Beteiligung am Aufkommen der Einkommensteuer, der Beteiligung an der Umsatzsteuer und der Weiterleitung von anteiligen Umsatzsteuermehreinnahmen des Landes nach § 28 LFAG, bilden eine weitere wichtige Ertragssäule des kommunalen Haushaltes. Nachfolgend wird auch hier das Aufkommen jeweils einwohnerbezogen dargestellt.

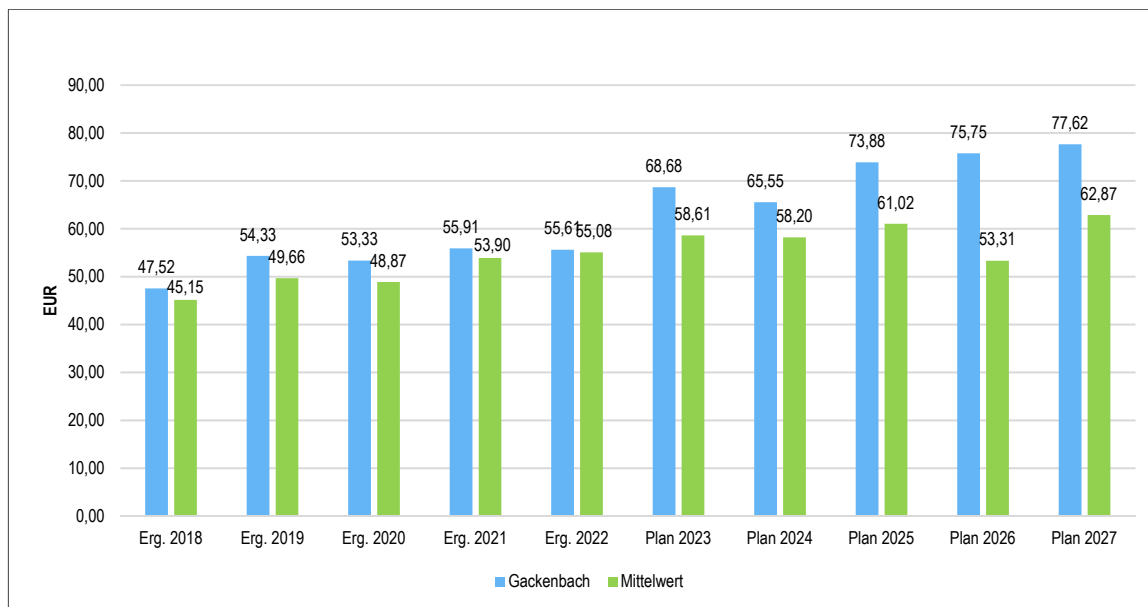
Aufkommen aus der Beteiligung an der Einkommensteuer



Aufkommen aus der Beteiligung an der Umsatzsteuer



Aufkommen aus Umsatzsteuermehreinnahmen des Landes nach § 28 LFAG



3.1.2 Zuwendungen, allgemeinen Umlagen und sonstige Transfererträge (Pos. E 2)

Die Erträge aus Zuwendungen, allgemeinen Umlagen und sonstigen Transfererträgen umfassen die Erträge aus der Auflösung von bilanziellen Sonderposten aus Zuwendungen, die Erträge aus Schlüsselzuweisungen A und B sowie zahlreiche Zuwendungen für laufende Zwecke des Ergebnishaushaltes von Bund, Land, Landkreis, Gemeinden und Gemeindeverbänden sowie vom sonstigen Bereichen (Zweckverbände, Verbandsgemeindewerke, Private).

Die Summe dieser Erträge steigt gegenüber dem Vorjahr von 41.475 EUR um 1.627.675 EUR auf nunmehr 1.669.150 EUR. Gegenüber dem Haushalt 2023 entspricht dies einem Aufwuchs von 2,55 v.H.. Bezogen auf die Summe der Erträge entspricht das Ertragsaufkommen dieser Position einem Anteil von 50,55 v.H..

Neben einer Vielzahl kleinerer Ansätze, die sich auf die vier Teilhaushalte verteilen, schlagen hier zwei Positionen besonders zu Buche und bedürfen einer näheren Erläuterung, da sie diese Ertragsgruppe in besonderem Maße prägen.

	Ist 2022	Plan 2023	Plan 2024	Plan 2025	Plan 2026	Plan 2027
41111000 - Schlüsselzuweisung A	0,00	0	1.463.650	0	0	0
41112000 - Schlüsselzuweisung B	0,00	0	65.300	65.300	65.300	65.300
41442000 - Zuweisungen und Zuschüsse für laufende Zwecke vom Land	13.185,00	17.800	38.300	10.000	10.000	10.000
41444000 - Zuweisungen und Zuschüsse für laufende Zwecke von Zweckverbänden	0,00	0	20.000	0	0	0
41490000 - Zuweisungen und Zuschüsse für laufende Zwecke von Sonstigen	0,00	0	58.500	0	0	0
415X0000 - Sonderposten aus Zuwendungen	22.826,00	23.675	23.400	23.650	23.900	23.500
Erträge aus Umlagen	36.011,00	41.475	1.669.150	98.950	99.200	98.800

1. Zuweisungen im Rahmen des Finanzausgleichs (Teilhaushalt 4)

a) Schlüsselzuweisungen A

Aufgrund von außergewöhnlichen Einnahmeausfällen bei der Gewerbesteuer im 4 Quartal 2022 ergibt sich für den Finanzausgleich 2024 eine weit unterdurchschnittliche Pro-Kopf-Steuerkraft in Höhe von -1.745,65 EUR. Aufgrund dieser negativen Pro-Kopf-Steuerkraft erhält die Ortsgemeinde Gackebach im Jahr 2024 erstmals seit vielen Jahren wieder Schlüsselzuweisungen A. Im Produkt 61100 (Steuern, allgemeine Zuweisungen und Umlagen) sind entsprechende Erträge in Höhe von 1.463.650 EUR zu veranschlagen.

b) Schlüsselzuweisungen B

Mit der Einführung des neuen Landesfinanzausgleichsgesetzes wurde auch die Schlüsselzuweisung B reformiert. Aufgrund der niedrigen Steuerkraft erhält die Ortsgemeinde Gackebach zusätzlich zu den Schlüsselzuweisungen A auch Schlüsselzuweisungen B in Höhe von 65.300 EUR. Diese sind ebenfalls im Produkt 61100 nachzuweisen.

2. Zuweisungen und Zuschüsse für laufende Zwecke (ausschließlich Teilhaushalt 3)

a) Zuweisungen des Landes

Eingeplant werden Zuwendungen aus Landesmitteln in Höhe 38.300 EUR. Folgende Fördermittel des Landes sind im Haushalt zur Anteilsfinanzierung veranschlagt

- Produkt 51130 (Dorferneuerung; 11.500 EUR); energetisches Quartierskonzeptes,
- Produkt 55210 (Gewässerunterhaltung; 9.000 EUR), Hochwasserschutzkonzept und
- Produkt 55510 (Forstwirtschaftsbetrieb; 17.800 EUR); Beseitigung Forstschäden

b) Zuweisungen von Zweckverbänden - Naturpark Nassau (Teilhaushalt 2)

- Produkt 55120 (Sonstige Erholungseinrichtungen; 20.000 EUR); Beschilderungskonzept Wild- und Freizeitpark

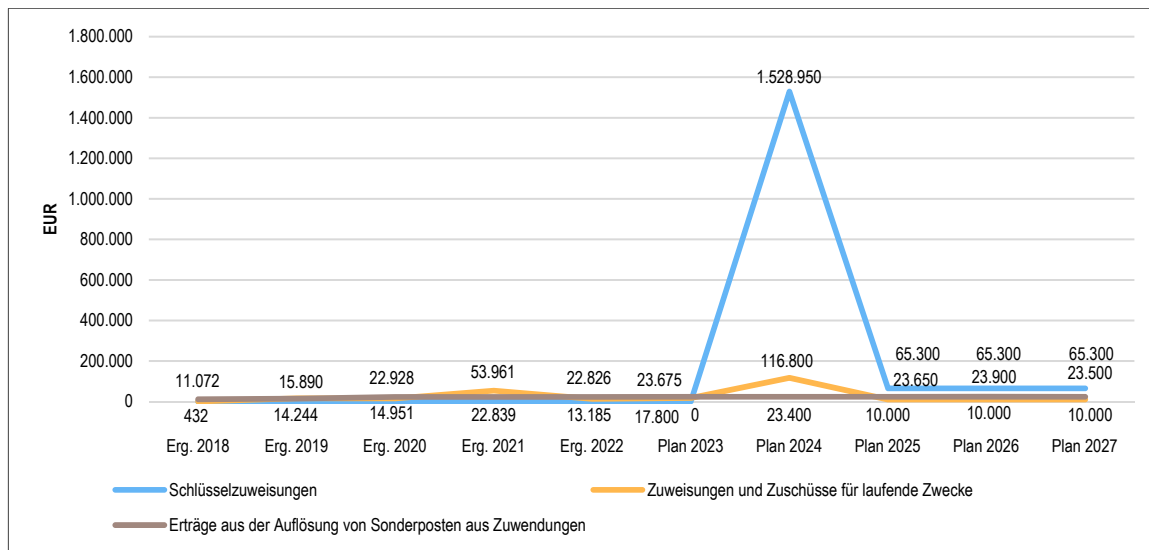
c) Zuweisungen von Sonstigen

- Produkt 51130 (Dorferneuerung; 11.500 EUR); energetisches Quartierskonzeptes,

3. Sonderposten aus Zuwendungen und sonstige Sonderposten

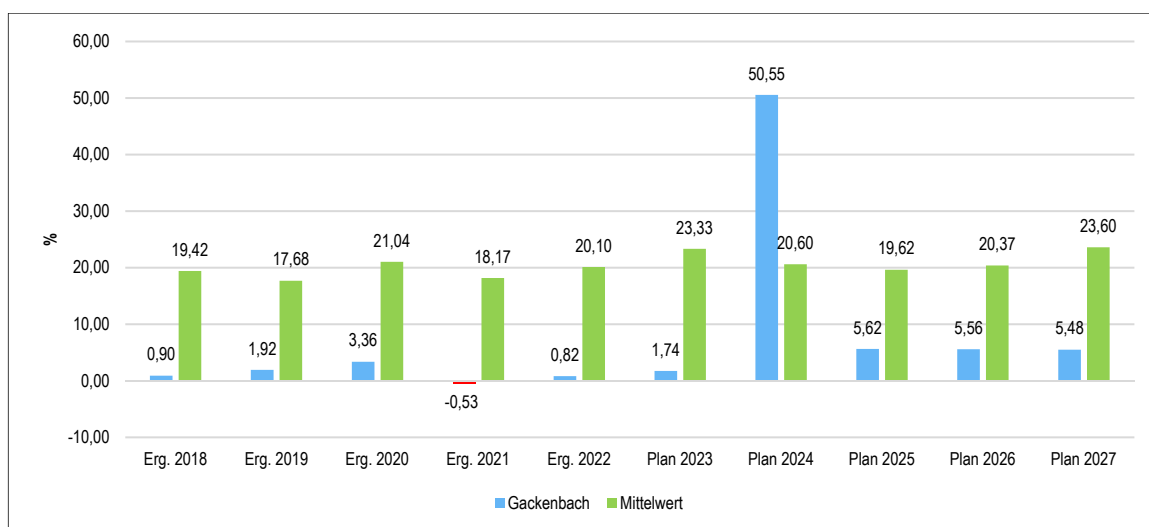
Es handelt sich hierbei um das Korrektiv der bilanziellen Abschreibungen. Mit der Umstellung auf das neue kommunale Rechnungswesen wurde es erforderlich alle abnutzbaren Vermögensgegenstände entsprechend ihrer Nutzungsdauer bilanziell abzuschreiben. Für Investitionen zur Schaffung neuen Vermögens werden vielfach Investitionszuwendungen durch Dritte gewährt, beispielsweise durch das Land, den Landkreis, etc.. Diese Zuwendungen werden dann als Sonderposten in der Bilanz erfasst und anschließend analog zur Nutzungsdauer des bezuschussten Vermögensgegenstandes periodisiert aufgelöst. Die hieraus resultierenden Erträge belaufen sich für das Jahr 2024 insgesamt auf 23.400 EUR.

Zuweisungen im langfristigen Verlauf



Zuwendungsquote

Die Zuwendungsquote zeigt auf, wie hoch die Abhängigkeit von Zuweisungen und Zuschüssen ist. Sie errechnet sich als prozentualer Anteil der Erträge aus Zuweisungen und Zuschüssen (ohne allgemeine Umlagen und Erträge aus der Leistungsbeteiligung des Bundes) von den ordentlichen Erträgen insgesamt. Die Zuwendungsquote korrespondiert mit der oben bereits dargestellten Steuerquote.



3.1.3 Erträge der sozialen Sicherung

- Fehlanzeige -

3.1.4 Öffentlich-rechtliche Leistungsentgelte (Pos. E 4)

Die öffentlich-rechtlichen Leistungsentgelte Beiträge, Gebühren und ähnliche Entgelte sowie die Erträge aus der Auflösung von bilanziellen Sonderposten aus Ausbau- und Erschließungsbeiträgen. Ihrer Erhebung liegt eine öffentlich-rechtliche Vorschrift (z.B. Gesetz, kommunale Satzung) zu Grunde. Es werden im Haushaltsjahr 2024 öffentlich-rechtliche Leistungsentgelte in Höhe von 84.100 EUR geplant.

Die öffentlich-rechtlichen Leistungsentgelte umfassen Beiträge, Gebühren und ähnliche Entgelte sowie die Erträge aus der Auflösung von bilanziellen Sonderposten aus Ausbau- und Erschließungsbeiträgen sowie aus Grabnutzungsentgelten. Die Erträge dieser Gruppe finden sich ausnahmslos im Teilhaushalt 3 und entsprechen einem Anteil von 2,55 v.H. der Erträge des Haushaltes.

	Ist 2022	Plan 2023	Plan 2024	Plan 2025	Plan 2026	Plan 2027
43210000 - Entgelte für die Benutzung von öffentlichen Einrichtungen und für wirtschaftliche Dienstleistungen	1.260	1.000	1.000	1.000	1.000	1.050
43224000 - Entgelte / für das Bestattungswesen	1.383	1.500	1.500	1.500	1.550	1.550
43228000 - Parkgebühren	4.258	4.000	4.000	4.050	4.100	4.100
Benutzungsgebühren, wiederkehrende Beiträge und Kostenerstattungen	6.901	6.500	6.500	6.550	6.650	6.700
43700000 - Erträge aus der Auflösung von Sonderposten für Beiträge und ähnliche Entgelte	76.455	76.500	76.500	77.250	78.050	78.800
Erträge aus der Auflösung von Sonderposten für Beiträge	76.455	76.500	76.500	77.250	78.050	78.800
43900000 - Erträge aus der Auflösung von Sonderposten für Grabnutzungsentgelte	1.047	1.100	1.100	1.100	1.100	1.150
Erträge aus der Auflösung von Sonderposten für Grabnutzungsentgelte	1.047	1.100	1.100	1.100	1.100	1.150
Summe öffentlich-rechtliche Leistungsentgelte	84.403	84.100	84.100	84.900	85.800	86.650

3.1.5 Privatrechtliche Leistungsentgelte (Pos. E 5)

Die privatrechtlichen Leistungsentgelte basieren auf einer privatrechtlichen Grundlage (z.B. Vertrag) und können damit im Vergleich zu anderen Gemeinden in ihrer Zusammensetzung stark variieren. Die geplanten privatrechtlichen Leistungsentgelte belaufen sich im Haushaltsjahr 2024 auf 60.550 EUR. Sie gehen damit um 21.100 EUR bzw. um 25,84 v.H. gegenüber dem Vorjahr zurück. Der Rückgang beruht ausschließlich auf der Ertragsgruppe der Erträge aus dem Verkauf von Vorräten. Im Haushalt der Gemeinde Gackebach ist in diesem Zusammenhang ein entsprechender Rückgang der zu planenden Erträge aus der Vermarktung von Stamm- und Brennholz im Forstwirtschaftsbetrieb zu verzeichnen. Der dort veranschlagte Ansatz für Veräußerungserlöse entspricht der Festsetzung des vorliegenden Forstwirtschaftsplanes. Die nachfolgende Tabelle veranschaulicht nochmal die Zusammensetzung der privatrechtlichen Leistungsentgelte nach Ertragsarten.

	Ist 2022	Plan 2023	Plan 2024	Plan 2025	Plan 2026	Plan 2027
44110000 - Erträge aus Verkäufen von Vorräten	38.393	74.900	53.800	54.350	54.900	55.450
44120000 - Mieten und Pachten	6.396	6.750	6.750	6.800	6.900	6.950
Summe Privatrechtliche Leistungsentgelte	44.789	81.650	60.550	61.150	61.800	62.400

3.1.6 Kostenerstattungen und Kostenumlagen (Pos. E 6)

Erträge aus Kostenerstattung und Kostenumlagen entstehen, wenn die Gemeinde Leistungen für Dritte erfüllt. Hierzu sind beispielsweise die Unterhaltung von Bundes- und Landesstraßen bei größeren Gemeinden zu zählen, Erstattungen für die Kosten von Wahlen oder für Aufwendungen aus gemeinsamen Verwaltungseinrichtungen.

Die geplanten Erträge aus Kostenerstattungen und Kostenumlagen belaufen sich im Haushaltsjahr 2024 auf 1.800 EUR. Es ergibt sich ein Anstieg um 1.200 EUR bzw. um 200,00 v.H. gegenüber dem Vorjahr. Bezogen auf die Summe der Erträge entsprechen die Erträge aus Kostenerstattungen einen Anteil von 0,06 v.H..

Die nachfolgende Tabelle gibt einen Überblick über die einzelnen Kostenerstattungen gegliedert nach Arten.

	Ist 2022	Plan 2023	Plan 2024	Plan 2025	Plan 2026	Plan 2027
44248000 - Kostenerstattungen und Kostenumlagen von sonstigen öffentlichen Sonderrechnungen	80,00	0	0	0	0	0
Kostenerstattungen und -umlagen vom öffentlichen Bereich	80,00	0	0	0	0	0
44250000 - Kostenerstattungen und Kostenumlagen vom privaten Bereich	0,00	150	150	150	150	150
Kostenerstattungen und -umlagen vom privaten Bereich	0,00	150	150	150	150	150
44290000 - Kostenerstattungen und Kostenumlagen von Sonstigen	0,00	450	1.650	1.650	1.650	1.700
Kostenerstattungen und -umlagen von sonstigen	0,00	450	1.650	1.650	1.650	1.700
Summe Kostenerstattungen und -umlagen	80,00	600	1.800	1.800	1.800	1.850

Der Anstieg der Summe der Erträge dieser Gruppe beruht auf, erstmals im Produkt 57312 (Dorfgemeinschafts-/Bürgerhäuser), zu veranschlagenden Kostenerstattungen in Höhe von 1.200 EUR.

3.1.7 Sonstige laufende Erträge

Unter die Position der sonstigen laufenden Erträge fallen sämtliche Erträge, die nicht einer der vorgehenden Positionen zugeordnet werden können. Dieser Position wurden Bestandsveränderungen und aktivierten Eigenleistungen zugefügt. Die geplanten sonstigen laufenden Erträge belaufen sich im Haushaltsjahr 2024 auf 18.600 EUR. Dies entspricht einem Rückgang um 697.675 EUR bzw. 97,40 v.H.. Bezogen auf die Summe der Gesamterträge machen die sonstigen laufenden Erträge einen Anteil von 0,56 v.H. aus.

Die veranschlagten Erträge in dieser Ertragsgruppe sind im Vergleich zum Vorjahr relativ konstant, es kommt bei einzelnen Buchungsstellen zu kleineren Abweichungen zum Vorjahr. Einzig die zu veranschlagenden Erträge aus der Auflösung des Sonderpostens für Belastungen aus dem kommunalen Finanzausgleich und die hieraus resultierende Veränderung gegenüber dem Vorjahr ist besonders zu erwähnen, denn sie macht gegenüber dem Vorjahr ein Minus von 698.225 EUR aus.

	Ist 2022	Plan 2023	Plan 2024	Plan 2025	Plan 2026	Plan 2027
Erträge aus der Veräußerung von Vermögensgegenständen	52.078,62	0	0	0	0	0
Weitere sonstige Erträge (z. B. Konzessionen)	22.837,59	18.050	18.600	18.950	19.050	18.800
Nicht zahlungswirksame ordentliche Erträge	4.300.000,00	698.225	0	0	0	0
Summe Sonstige laufende Erträge	4.374.916,21	716.275	18.600	18.950	19.050	18.800

3.1.8 Zinserträge und sonstige Finanzerträge (Pos. E 17)

Die Erträge aus Finanzierungstätigkeit umfassen sämtliche Zinserträge und sonstige Finanzerträge, die die Gemeinde aus Krediten und Ausleihungen an Dritte und aus Wertpapieren des Anlagevermögens erzielt. Darüber hinaus sind in diesem Bereich auch die Zinserträge aus Stundung und Verrentung und die Erträge im Rahmen der Gewerbesteuervollverzinsung nach § 233 AO zu berücksichtigen.

Im Haushaltsjahr 2024 werden Zinserträge in Höhe von 1.350 EUR veranschlagt. Es ergibt sich eine Veränderung gegenüber dem Vorjahr um 1.250 EUR. Die Zinserträge machen bezogen auf den Gesamthaushalt einen Anteil von 0,04 v.H. aus.

Rückläufige Zinsenerträge aus gewährten Darlehn in Folge einer fortschreitenden Tilgung, etwas niedriger veranschlagte Stundungszinsen und deutlich niedriger veranschlagte Zinsen aus Geldanlagen führen letztlich zu dem dargestellten Rückgang.

	Ist 2022	Plan 2023	Plan 2024	Plan 2025	Plan 2026	Plan 2027
47200000 - Zinsen aus Stundungen und Verrentungen	0	0	1.000	1.000	1.000	1.000
Zinsen für Stundungen und Verrentungen	0	0	1.000	1.000	1.000	1.000
47920000 - Vollverzinsung aus Gewerbesteuer (§ 233a AO)	6,00	100	100	100	100	100
47990000 - Sonstige Zinsen und ähnliche Erträge / Sonstige	0	0	250	19.250	22.250	23.250
Sonstige Zinsen und ähnliche Erträge	6,00	100	350	19.350	22.350	23.350
Summe Zinserträge und sonstige Finanzerträge	6,00	100	1.350	20.350	23.350	24.350

3.2 Aufwendungen

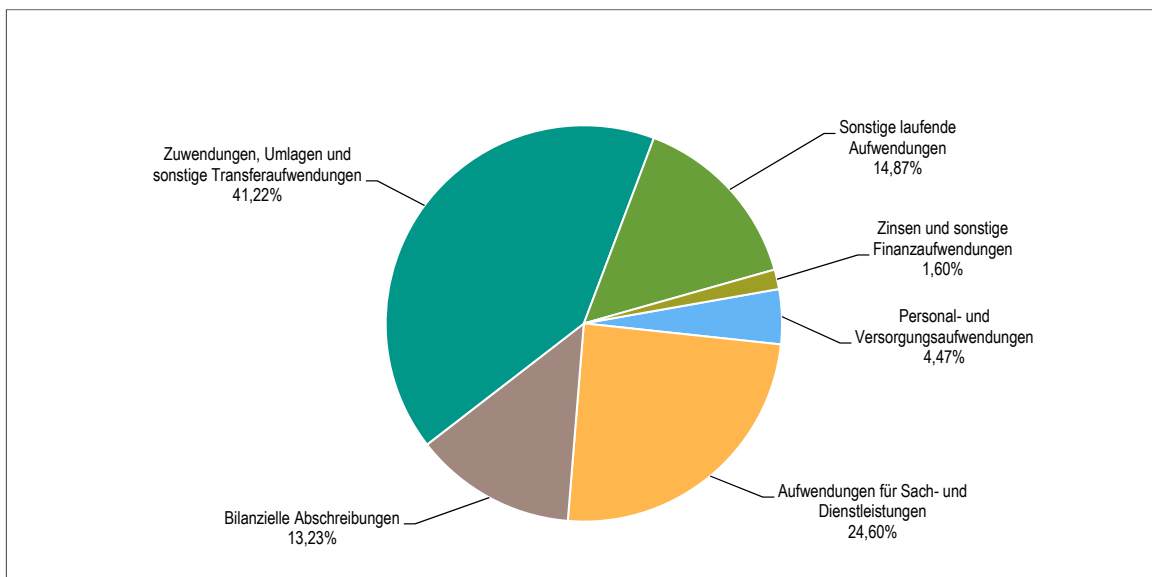
Die laufenden Aufwendungen des Ergebnishaushalts gehen gegenüber dem Vorjahr von 2.337.000 EUR um 1.086.000 EUR auf nun 1.251.000 EUR zurück. Dies entspricht einer prozentualen Änderung von 46,47 v.H..

Basierend auf den aktuellen Mittelmeldungen zur Haushalts- und Finanzplanung für die Jahre 2024 bis 2027 ergibt sich die folgende Einschätzung zur Entwicklung der Aufwendungen.

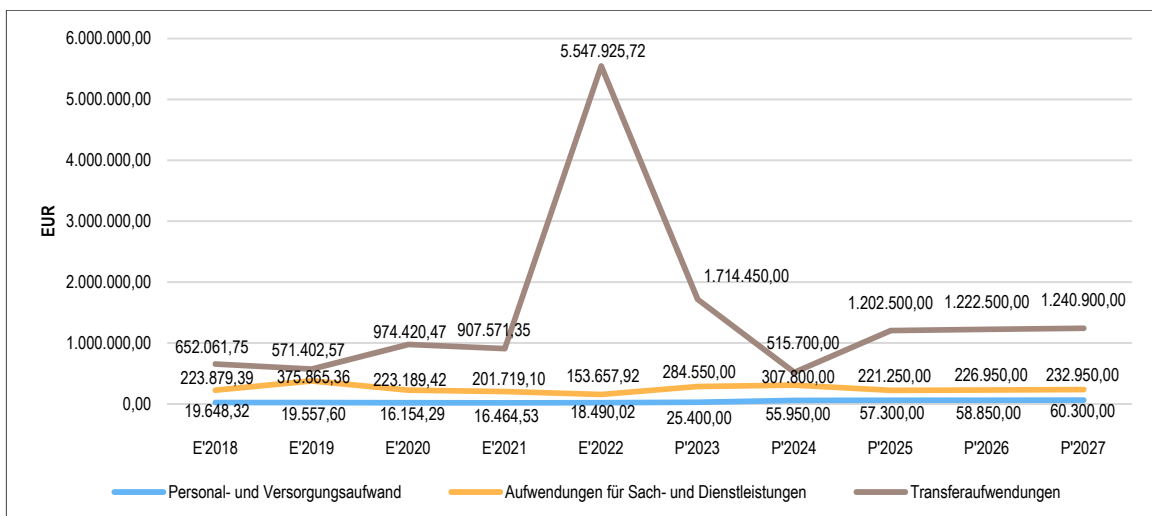
	Ist 2022	Plan 2023	Plan 2024	Plan 2025	Plan 2026	Plan 2027
E9 - Personal- und Versorgungsaufwendungen	18.490,02	25.400	55.950	57.300	58.850	60.300
E10 - Aufwendungen für Sach- und Dienstleistungen	153.657,92	284.550	307.800	221.250	226.950	232.950
E11 - Bilanzielle Abschreibungen	163.968,64	163.500	165.500	170.450	175.350	181.300
E12 - Zuwendungen, Umlagen u. sonstige Transferaufwand	5.547.925,72	1.714.450	515.700	1.202.500	1.222.500	1.240.900
E14 - Sonstige laufende Aufwendungen	69.741,65	114.300	186.000	39.450	40.350	41.950
E15 - Laufende Aufwendungen aus Verwaltungstätigkeit	5.953.783,95	2.302.200	1.230.950	1.690.950	1.724.000	1.757.400
E18 - Zinsen und sonstige Finanzaufwendungen	449,38	34.800	20.050	50	50	50
Gesamtaufwendungen	5.954.233,33	2.337.000	1.251.000	1.691.000	1.724.050	1.757.450

	Ergebnis 2022	Plan 2023	Plan 2024	Abw. zu 2023
E9 - Personal- und Versorgungsaufwendungen	18.490,02	25.400	55.950	30.550 ↗
E10 - Aufwendungen für Sach- und Dienstleistungen	153.657,92	284.550	307.800	23.250 ↗
E11 - Bilanzielle Abschreibungen	163.968,64	163.500	165.500	2.000 ↗
E12 - Zuwendungen, Umlagen u. sonstige Transferaufwand	5.547.925,72	1.714.450	515.700	-1.198.750 ↘
E14 - Sonstige laufende Aufwendungen	69.741,65	114.300	186.000	71.700 ↗
E15 - Laufende Aufwendungen aus Verwaltungstätigkeit	5.953.783,95	2.302.200	1.230.950	-1.071.250 ↘
E18 - Zinsen und sonstige Finanzaufwendungen	449,38	34.800	20.050	-14.750 ↘
Gesamtaufwendungen	5.954.233,33	2.337.000	1.251.000	-1.086.000 ↘

Die Zusammensetzung nach den einzelnen Aufwandsarten ergibt folgendes Bild:



Das folgende Diagramm beschreibt die Entwicklung der wichtigsten Aufwendungen der Gemeinde Gackenbach im Verlauf einer Dekade. Hierbei wird retrospektiv der Zeitraum von 2018 bis 2022 anhand der Rechnungsergebnisse die tatsächliche und ab dem Jahr 2023 bis zum Jahr 2027 die planmäßig prognostizierte Entwicklung dargestellt.



3.2.1 Personal- und Versorgungsaufwand (Pos. E 9)

Der Personalaufwand erhöht sich von 25.400 EUR um 30.550 EUR bzw. 120,28 v.H. auf nun 55.950 EUR. Die veranschlagten Personalaufwendungen berücksichtigen lineare tarifliche Lohnsteigerung gemäß dem aktuellen Tarifabschluss sowie notwendige Stellenmehrungen und Erfahrungsstufensteigerungen, die sich aus dem Vollzug des Tarifvertrages ergeben und zu erwartende Aufwendungen für die Bildung vorgeschriebener Rückstellungen.

Der Anteil der Personalaufwendungen macht 4,47 v.H. am laufenden Gesamtaufwand im Ergebnishaushalt aus. Die Personalaufwendungen verteilen sich wie folgt auf die Teilhaushalte:

1. Teilhaushalt 1

Die Personal- und Versorgungsaufwendungen dieses Teilhaushaltes belaufen sich auf 52.850 EUR und beinhalten neben den Aufwandsentschädigungen für die Organe und deren Mitglieder in der Ortsgemeinde auch die Vergütungen und Nebenkosten für Beschäftigten. Insgesamt steigen die Personalaufwendungen in diesem Teilhaushalt um 27.450 EUR. Die Personalaufwendungen schlüsseln sich wie folgt auf:

- a) Verwaltungssteuerung/Gremien 16.000 EUR (+ 1.700 EUR)

Hier wirkt sich in besonderem Maße die durch den Landesgesetzgeber bereits im Jahr 2023 erfolgte Anpassung der Aufwandsentschädigungen für kommunale Ehrenämter aus.

- b) Bauhof 36.850 EUR (+ 25.750 EUR)

Die Personalaufwendungen des Bauhofs beinhalten ebenfalls die tariflichen Steigerungen aus dem letzten Tarifabschluss sowie tarifliche Lohnsteigerungen aufgrund von Stufensteigerungen. Außerdem wurden vorsorglich drei Teilzeitstellen neu geschaffen, da ein bisher für die Ortsgemeinde tätiger Lohnunternehmer durch Eintritt in den Ruhestand nicht mehr zur Verfügung steht.

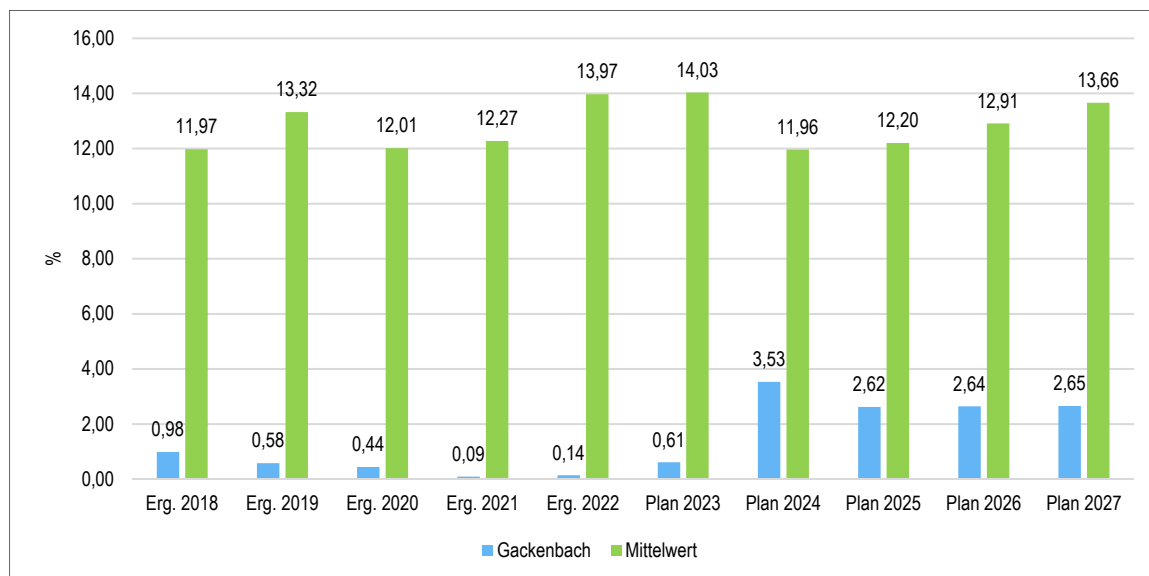
2. Teilhaushalt 3

Der Personal- und Versorgungsaufwand dieses Teilhaushaltes beläuft sich auf 3.100 EUR, die in diesem Jahr erstmals zu veranschlagen sind. Es handelt sich hierbei um Personalaufwendungen im Bereich der Dorfgemeinschaftseinrichtungen. Mit dem Erwerb des ehem. Pfarrheims wurde auch eine bisher durch die Pfarrgemeinde beschäftigte Teilzeitkraft durch die Ortsgemeinde übernommen.

	Ist 2022	Plan 2023	Plan 2024	Plan 2025	Plan 2026	Plan 2027
Aufwendungen für ehrenamtlich Tätige	9.996,00	11.450	12.450	12.900	13.250	13.650
Dienstbezüge und dergleichen	4.750,77	8.200	30.600	31.250	32.050	32.850
Beiträge zu Versorgungskassen	188,47	300	2.200	2.250	2.300	2.350
Beiträge zur gesetzlichen Sozialversicherung	800,29	1.800	6.850	7.000	7.150	7.300
Personalnebenaufwendungen	0,00	0	100	100	100	100
Zuführung zu Rückstellungen	2.086,65	2.500	2.500	2.550	2.700	2.750
Pauschalierte Lohnsteuer	667,84	1.150	1.250	1.250	1.300	1.300
Summe	18.490,02	25.400	55.950	57.300	58.850	60.300

Personalintensität

Die Personalintensität bildet den prozentualen Anteil der Personalaufwendungen an den ordentlichen Aufwendungen ab. Sie ist ein Indikator dafür, welches Gewicht die Personalaufwendungen innerhalb des ordentlichen Aufwandes haben.



3.2.2 Sach- und Dienstleistungsaufwand (Pos. E 10)

Die Sach- und Dienstleistungen stellen nach den Aufwendungen für Zuwendungen, Umlagen und sonstige Transferaufwendungen die nächst größere Gruppe der Aufwendungen dar; sie summieren sich auf 307.800 EUR. Gegenüber der Vorjahressumme in Höhe von 284.550 ist dies ein Rückgang um 23.250 EUR bzw. um 7,55 v.H.. Insgesamt machen die Aufwendungen in dieser Sparte 24,60 v.H. an den Gesamtaufwendungen aus.

Die nachfolgende Tabelle zeigt die Entwicklung dieser Aufwandsgruppe ausgehend vom tatsächlichen Rechnungsergebnis 2022 über die Planjahre 2023, 2024 bis zum Ende der dreijährigen mittelfristigen Finanzplanung im Jahr 2027. Im Anschluss werden die wesentlichen Veränderungen detailliert erläutert.

	Ist 2022	Plan 2023	Plan 2024	Plan 2025	Plan 2026	Plan 2027
Aufwendungen für Energie / Wasser / Abwasser / Abfall	11.469,90	30.950	34.750	32.450	32.250	32.100
Unterhaltung der Grundstücke und Gebäude	3.766,74	66.650	68.550	26.300	27.300	28.300
Bewirtschaftung der Grundstücke und Gebäude	16.171,76	18.000	21.500	22.150	22.800	23.500
Unterhaltung des Infrastrukturvermögens	12.615,34	52.500	71.500	31.400	32.250	33.300
Fahrzeugunterhaltung	0	200	600	600	650	650
Unterhaltung der Betriebs- und Geschäftsausstattung	1.015,54	2.050	2.550	2.600	2.650	2.750
Geringwertige Geräte, Ausstattungs-, Ausrüstungs-, und sonstige Gebrauchsgegenstände	319,90	3.200	8.400	4.450	4.650	4.700
Kostenerstattungen	18.303,57	25.500	27.450	26.700	27.500	28.400
Sonstige Aufwendungen für Sach- und Dienstleistungen	89.995,17	85.500	72.500	74.600	76.900	79.250
Summe	153.657,92	284.550	307.800	221.250	226.950	232.950

Neben den jährlich wiederkehrenden allgemeinen Haushaltsansätzen wird der Haushalt jährlich durch notwendige Sonderbedarfe besonders belastet. Diese in den einzelnen Teilhaushalten veranschlagten Sonderbedarfe werden nachfolgend kurz erläutert.

1. Teilhaushalt 1

In diesem Teilhaushalt steigt der Sach- und Dienstleistungsaufwand von 22.000 EUR um 6.000 EUR auf nunmehr 28.000 EUR. Neben zahlreichen kleineren positiven, wie negativen Ansatzkorrekturen führt hier im Wesentlichen die vorsorgliche Veranschlagung von Sonderbedarfen im Bereich der Gebäudeunterhaltung im Produkt 11100 (Verwaltungssteuerung), in Höhe von 10.000 EUR, zur dem eingangs genannten Gesamtanstieg. Es wurden hier vorsorglich Mittel für den Neuanstrich der Holzfenster; sowie die Kontrolle und Ausbesserung des Fassadenanstrichs bereitgestellt. Gegenüber dem Vorjahr ist dies ein Aufwuchs von 8.000 EUR.

2. Teilhaushalt 2

Im Teilhaushalt 2 bewegen sich die Aufwendungen für Sach- und Dienstleistungen im Wesentlichen auf dem Niveau des Vorjahres. Durch zahlreiche kleinere Ansatzkorrekturen steigt der Aufwand in diesem Segment um 800 EUR auf nun 6.450 EUR).

3. Teilhaushalt 3

Hier steigen die Aufwendungen für Sach- und Dienstleistungen von 256.900 EUR um 16.450 EUR auf nunmehr 273.350 EUR. Folgende wesentliche Veränderungen sind hier besonders zu erwähnen.

a) Produkt 54100 (Gemeindestraßen)

Die Sach- und Dienstleistungsaufwendungen in diesem Produkt sinken insgesamt um 14.500 EUR. Maßgeblich hierfür der Wegfall von Sonderbedarfsmittel im Bereich der Straßenunterhaltung (52338; -25.000 EUR), Mehrbedarfe gegenüber dem Vorjahr für die Abgaben zur Straßenoberflächenentwässerung aufgrund des neu kalkulierten Abgabensatzes (52321; +3.500 EUR), die Erhöhung des Ansatzes für die Unterhaltung der Straßenbeleuchtung (52339; +2.500 EUR) und letztlich die Erhöhung der Aufwendungen zur Erneuerung von Verkehrszeichen (52380; + 4.500 EUR) runden diesen Bereich ab.

b) Produkt 54510 (kommunale Straßenreinigung, Winterdienst)

Hier steigen die Aufwendungen von 7.500 EUR um 2.000 EUR auf nun 9.500 EUR aufgrund allgemeiner Kostensteigerungen. Der Aufwuchs verteilt sich auf die nachfolgenden Konten (52543; +1.500 EUR und 52920; + 500 EUR).

c) Produkt 55110 (Öffentliches Grün; Landschaftsbau)

Die maßgeblichen Aufwendungen von 64.250 EUR sinken um insgesamt 33.650 EUR auf nun 30.600 EUR. Per Saldo summieren sich die nachfolgenden wesentlichen Veränderungen zu diesem Ergebnis. Die wiederkehrenden Beiträge für die Einleitung von Niederschlagswasser steigen gegenüber dem Vorjahr aufgrund der neuen Gebührenkalkulation an (52230; + 350 EUR). Die Aufwendungen für die Unterhaltung des Schredder-Platzes steigen ebenfalls (52260; + 1.000 EUR) und letztlich sinkt der Ansatz für die allgemeine Grünflächenpflege (52311; - 35.000 EUR).

d) Produkt 55120 (Sonstige Erholungseinrichtungen)

Hier steigen die Aufwendungen insgesamt um 41.900 EUR. Neben kleineren positiven, wie negativen Ansatzanpassungen, führt hier die Anpassung des Pauschalansatzes für die Wanderwegeunterhaltung und die zusätzliche Bereitstellung von Haushaltsmitteln zur Erstellung und Umsetzung eines Beschilderungskonzeptes für den Tier- und Freizeitpark in erheblichem Maße zu Buche (52338, + 41.500 EUR).

e) Produkt 55310 (Friedhofswesen)

Der geplante Aufwand steigt um 23.400 EUR auf nun 41.750 EUR an. Auch hier war es notwendig einzelne Ansätze geringfügig anzupassen. Der Löwenanteil der Aufwandssteigerung entfällt auf die Grundstücksunterhaltung am Friedhof. Neben dem allgemeinen Pauschalansatz für die Flächenunterhaltung sind hier Sondermittel zur Schaffung einer Lager- und Stellfläche bereitzustellen (52311; + 23.000 EUR).

f) Produkt 55510 (Forstwirtschaftsbetrieb)

Die hier zu veranschlagenden Aufwendungen entstammen im Wesentlichen dem, durch den zuständigen Revierbeamten erstellten Forstwirtschaftsplan. Die Aufwendungen sinken hier gegenüber dem Vorjahr insgesamt um 13.850 EUR.

g) Produkt 55590 (Feld- und Wirtschaftswege, Feldflur)

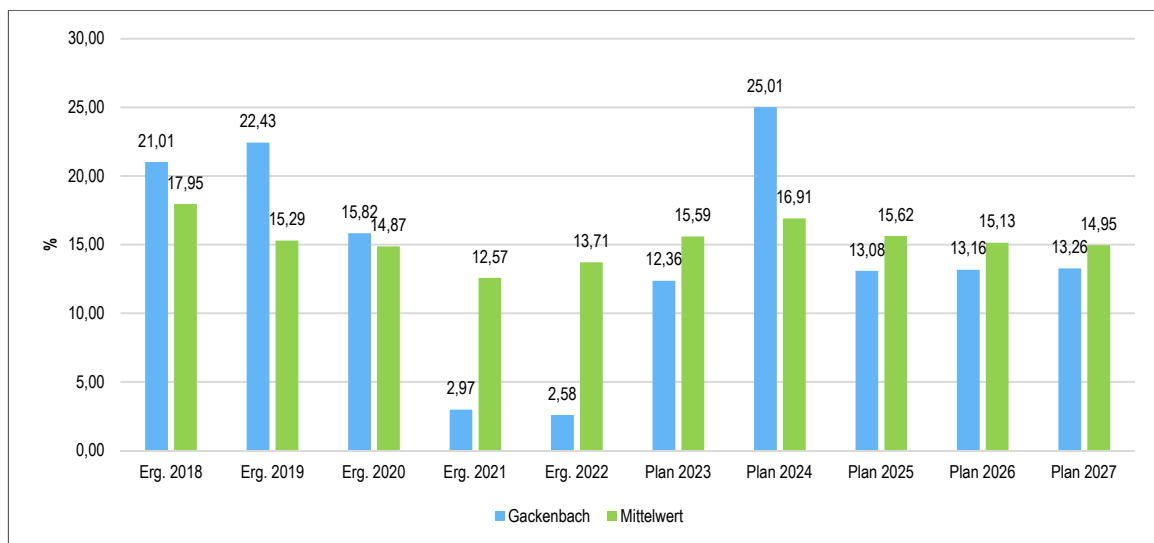
Die hier zu veranschlagenden Haushaltsmittel bewegen sich in etwa auf Vorjahresniveau. Die Summe der Aufwendungen steigt leicht an. (52920; +750 EUR) und beläuft sich nun auf 11.500 EUR.

h) Produkt 57312 (Dorfgemeinschaftseinrichtungen)

Das Spektrum der hier zu veranschlagenden Aufwendungen wird gegenüber dem Vorjahr deutlich erweitert. Bisher waren hier nur die Kostenbeteiligungen der Ortsgemeinde am den Bewirtschaftungskosten des Buchfinkenzentrums zu veranschlagen. Ab dem Jahr 2024 werden hier auch alle Sach- und Dienstleistungsaufwendungen im Zusammenhang mit der „neuen Mitte“ also dem ehemaligen Pfarrheim ausgewiesen. Hierzu zählen notwendige Energiekosten, Gebäudeunterhaltung und -bewirtschaftungen etc. Die Aufwendungen in diesem Produkt steigen daher von 2.000 EUR um 10.400 EUR auf nun 12.400 EUR.

Sach- und Dienstleistungsintensität

Die Sach- und Dienstleistungsintensität bildet den prozentualen Anteil der Aufwendungen für Sach- und Dienstleistungen an den ordentlichen Aufwendungen insgesamt ab. Sie zeigt an, welches Gewicht der Sach- und Dienstleistungsaufwand innerhalb des ordentlichen Aufwandes hat.



3.2.3 Abschreibungen (Pos. E 11)

Mit Hilfe der bilanziellen Abschreibungen lässt sich der Werteverzehr durch Abnutzung oder Alterung der Anlagegüter darstellen. Gegenüber dem Vorjahr bleiben die Abschreibungen mit 163.500 EUR unverändert. Die Abschreibungen haben einen Anteil von 13,23 v.H. am Gesamtaufwand des Ergebnishaushaltes.

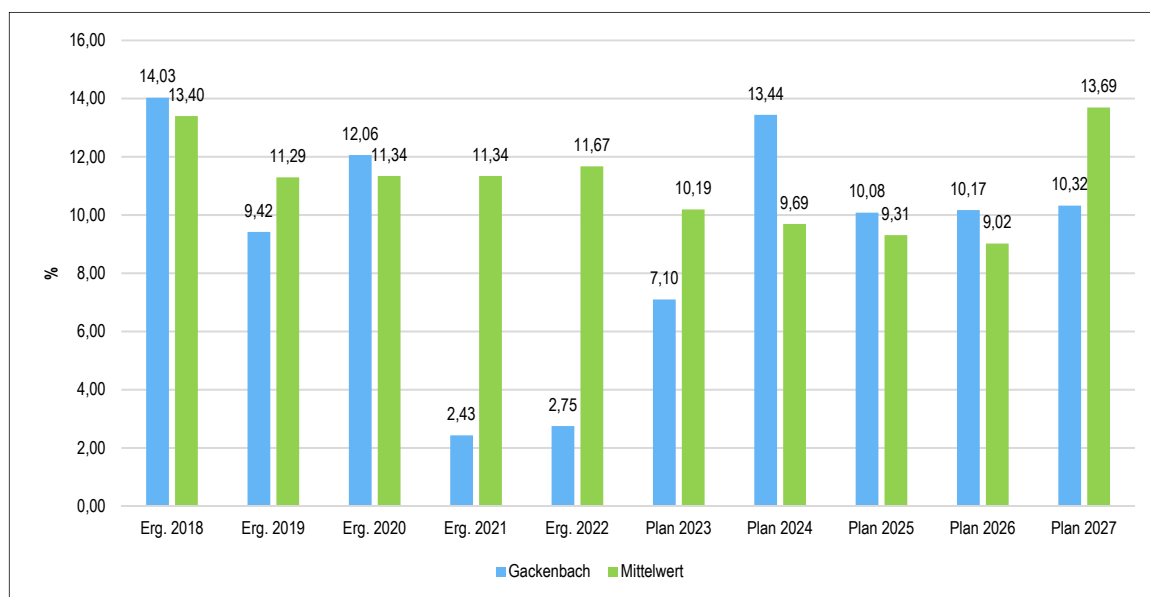
In den Folgejahren werden die Abschreibungen durch die auszuführenden Aktivierungen von Neuinvestitionen, die im Zeitverlauf abgeschrieben werden müssen, tendenziell ansteigen. In welchem konkreten Umfang und zu welchem Zeitpunkt, ist derzeit nur schwer vorherzusagen. Die Kalkulation ist diesbezüglich schwierig, da die Zeitpunkte der genauen bilanziellen Aktivierungen von neuen abnutzbaren Vermögensgegenständen nicht immer abgeschätzt werden können. Die Abschreibungen sind in der nachfolgenden Tabelle abgebildet:

	Ist 2022	Plan 2023	Plan 2024	Plan 2025	Plan 2026	Plan 2027
Abschreibungen auf immaterielle Vermögensgegenstände	31.206,92	30.000	29.650	30.500	31.350	32.350
Abschreibungen auf unbebaute Grundstücke und grundstücksgleiche Rechte	6.353,00	6.400	6.400	6.600	6.800	7.000
Abschreibungen auf bebaute Grundstücke und grundstücksgleiche Rechte	4.472,00	4.600	4.550	4.700	4.800	5.000
Abschreibungen auf das Infrastrukturvermögen einschließlich Grundstücke und grundstücksgleiche Rechte	120.601,00	120.500	120.150	123.700	127.450	131.250
Abschreibungen auf Fahrzeuge, Maschinen und technische Anlagen, BGA	1.335,72	1.400	4.350	4.450	4.600	4.650
Sonstige und außerplanmäßige Abschreibungen	0,00	600	400	500	350	1.050
Summe	163.968,64	163.500	165.500	170.450	175.350	181.300

Die Abschreibungsintensität

Die Abschreibungsintensität (auch Abschreibungsquote) gibt an, welchen Teil die bilanziellen Abschreibungen auf das Anlagevermögen an den gesamten Aufwendungen ausmachen. Bei den bilanziellen Abschreibungen handelt es sich um weitgehend fixe Aufwendungen.

Weist die Gemeinde eine Abschreibungsintensität von bspw. 20 v.H. aus, gibt dies einen Hinweis darauf, dass mindestens 20 v.H. der gesamten ordentlichen Aufwendungen der Gebietskörperschaft nicht kurzfristig beeinflussbar sind. Hierbei ist jedoch zu beachten, dass eine geringe Abschreibungsquote auch bedeuten kann, dass das öffentliche Vermögen bereits größtenteils abgeschrieben ist und das "alte" Anlagevermögen nicht durch neue Anlagen ersetzt wurde. Entsprechend kann dies bedeuten, dass das öffentliche Vermögen überaltert ist und ein Investitionsstau vorliegt.



3.2.4 Zuwendungen, Umlagen und sonstige Transferaufwendungen (Pos. E 12)

Die Gruppe der Zuwendungen, Umlagen und sonstige Transferaufwendungen stellt mit 515.700 EUR, dies entspricht 41,22 v.H., den größten Einzelposten der Aufwendungen im Ergebnishaushalt dar. Im Vergleich zum Vorjahr sinken die Aufwendungen um 1.198.750 EUR bzw. um 69,92 v.H..

Neben einer Vielzahl von Zuschüssen zur Brauchtums-, Kultur-, Vereins-, Jugend- und Wirtschaftsförderung, die sich über den gesamten Haushalt verteilen und mit 9.200 EUR zu Buche schlagen.

Weiterhin bezuschusst die Ortsgemeinde, aufgrund der Mitgliedschaft im Kindergartenzweckverband, die nicht durch Zuweisungen und Entgelte Dritter gedeckten Aufwendungen aus dem Betrieb des Kindergartens.

Außerdem stehen Haushaltsmittel im Rahmen der interkommunalen Zusammenarbeit für die Bezuschussung von Unterhaltungsmaßnahmen am Sportplatz in Horbach zur Verfügung. Die Veranschlagung der beiden letztgenannten Zuschüsse erfolgt ausschließlich im Teilhaushalt 2 - Schule und Kultur, Soziales und Jugend, Gesundheit und Sport.

Im Produkt 36550 (Kindertagesstätten, Förderung anderer Träger) wird die Zweckverbandsumlage an den Kindergartenzweckverband Gackebach/Horbach, entsprechend der Festsetzungen im Haushalt des Zweckverbands für das Jahr 2024, mit 59.000 EUR veranschlagt.

Im Produkt 42410 (Kommunale Sportstätten) erfolgt die Veranschlagung eines vorsorglichen Unterhaltungszuschusses für die Sportanlage in Horbach in Höhe von 5.000 EUR.

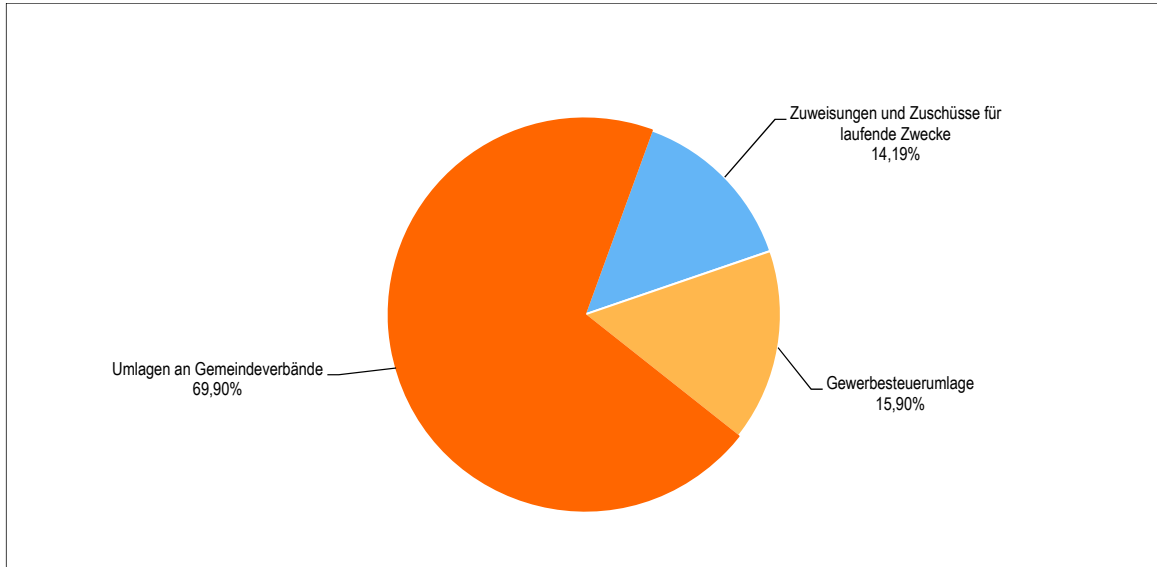
Den größten Posten in dieser Sparte machen die im Teilhaushalt 4 - Zentrale Finanzleistungen -, im Produkt 61100 (Steuern, Allgemeine Zuweisungen, Umlagen) in Höhe von 442.500 EUR zu veranschlagenden Umlagen aus, die die Ortsgemeinde im Rahmen des Finanzausgleichs an das Land, den Landkreis und die Verbandsgemeinde abführen muss. Hiervon entfallen

- auf die Gewerbesteuerumlage 82.000 EUR
- auf die Kreisumlage 204.000 EUR
- und
- auf die Verbandsgemeindeumlage 156.500 EUR

Die noch im vergangenen Jahr an das Land abzuführende Finanzausgleichsumlage entfällt im Jahr 2024.

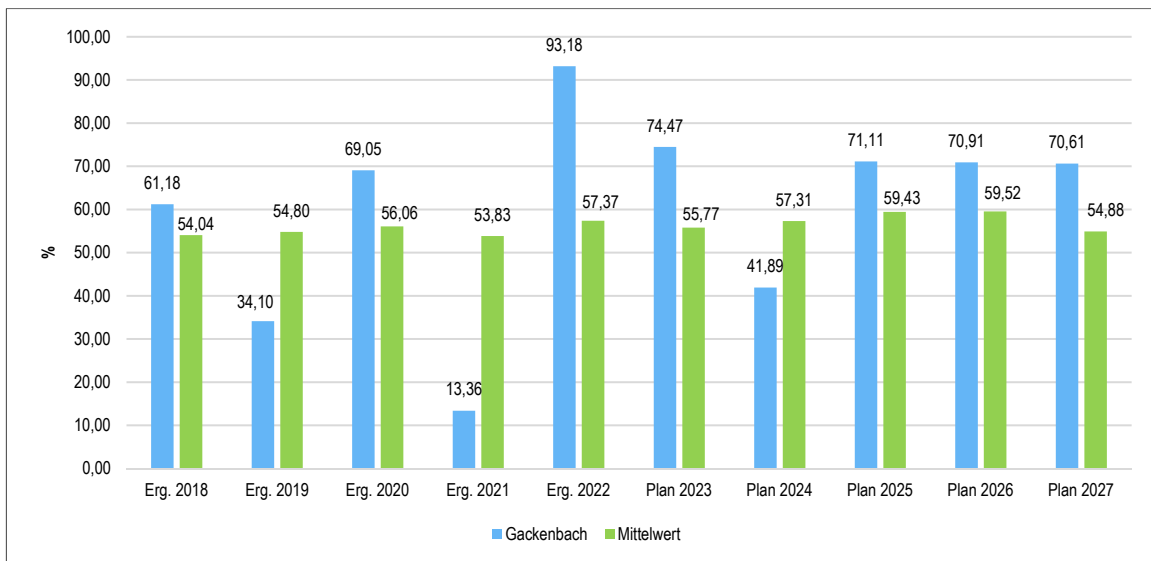
Die nachfolgende Tabelle bildet noch einmal die Zuwendungen, Umlagen und sonstigen Transferaufwendungen insgesamt nach arten ab.

	Ist 2022	Plan 2023	Plan 2024	Plan 2025	Plan 2026	Plan 2027
Zuweisungen und Zuschüsse für laufende Zwecke	57.298	116.900	73.200	71.200	75.300	79.400
Gewerbesteuerumlage	-56.665	69.000	82.000	82.000	82.000	82.000
Allgemeine Umlagen	5.547.293	1.528.550	360.500	1.049.300	1.065.200	1.079.500
davon Finanzausgleichsumlage an das Land	930.053	58.200	0	0	0	0
davon Kreisumlage	2.638.422	840.200	204.000	587.600	596.500	604.500
davon Verbandsgemeindeumlage	1.978.818	630.150	156.500	461.700	468.700	475.000
Summe	5.547.926	1.714.450	515.700	1.202.500	1.222.500	1.240.900



Transferaufwandsquote

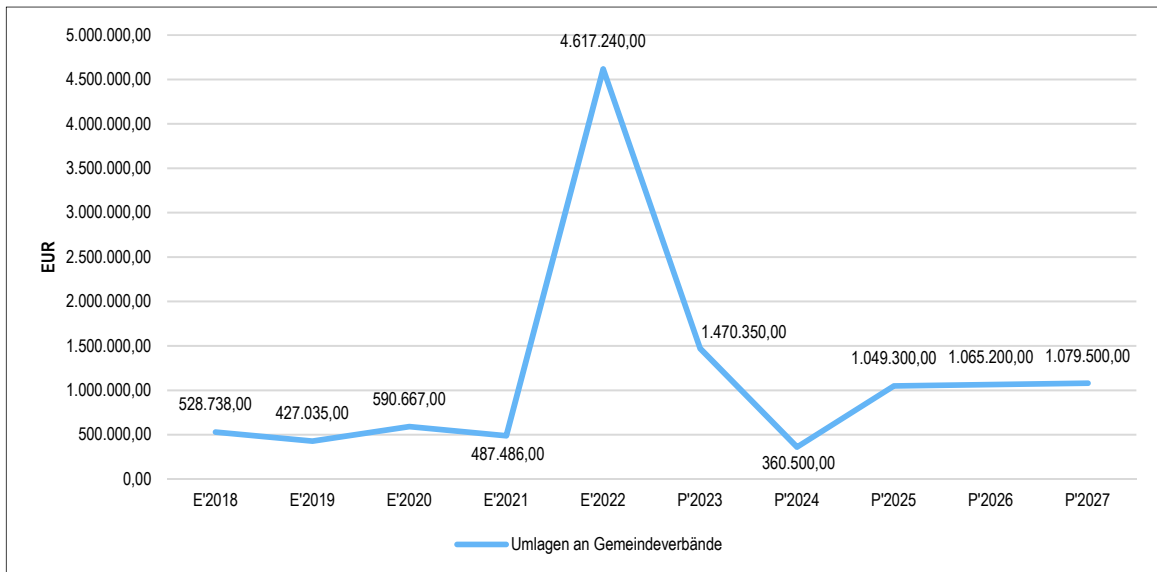
Die Transferaufwandsquote stellt die Transferaufwendungen ins Verhältnis zu den ordentlichen Aufwendungen und bringt den prozentualen Anteil an den ordentlichen Aufwendungen zum Ausdruck. Sie ist damit ein Indikator dafür, wie hoch der kommunale Haushalt durch Transferaufwendungen belastet wird.



3.2.4.1 Umlagezahlung an Gemeindeverbände

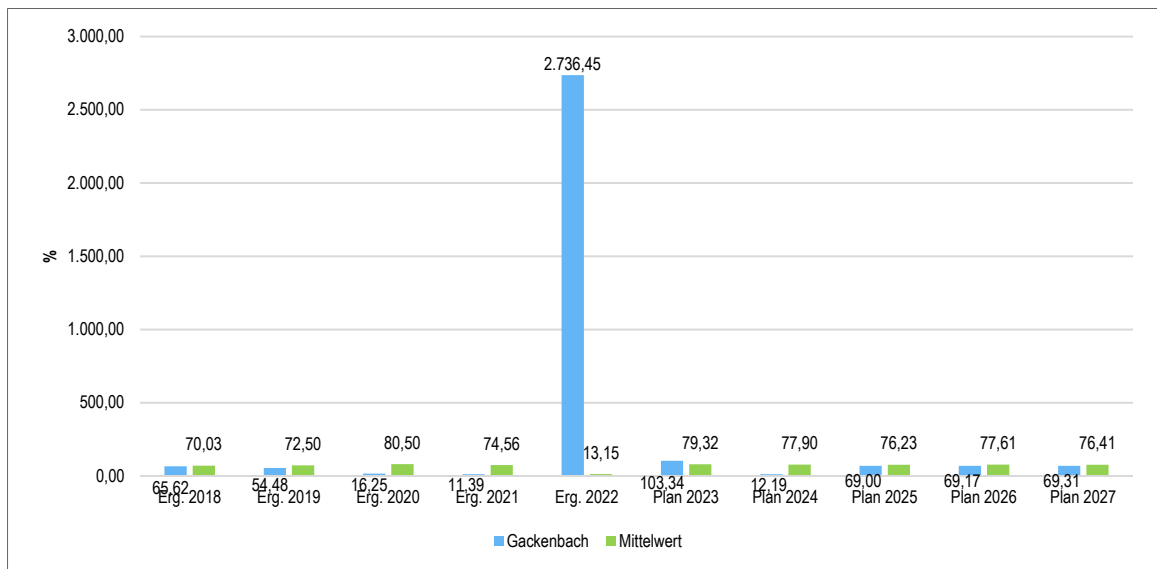
Gegenüber dem Vorjahresplan und in der langfristigen Entwicklung ergibt sich folgendes Bild:

	Plan 2023	Plan 2024	Abw. abs.
54421000 - Allgemeine Umlagen an Gemeindeverbände (Kreisumlage)	840.200	204.000	-636.200 ↓
54423000 - Allgemeine Umlagen an Gemeindeverbände (Verbandsgemeindeumlage)	630.150	156.500	-473.650 ↓
Umlagen an Gemeindeverbände	1.470.350	360.500	-1.109.850 ↓



Anteil der Umlagezahlung an den Erträgen aus Steuern und Schlüsselzuweisungen

Um die Belastung durch die Umlagezahlung an Gemeindeverbände objektiver beurteilen zu können, wird sie nachfolgend ins Verhältnis zu den Erträgen aus Steuern (ohne Ausgleichsleistungen) und Schlüsselzuweisungen gestellt. Die Kennzahl bringt zum Ausdruck, wieviel Prozent der Erträge aus Steuern und Schlüsselzuweisungen durch die Umlagezahlung wieder aufgezehrt werden.



Die vorstehende Grafik verdeutlicht, dass aufgrund der enormen Gewerbesteuerausfälle im 4. Quartal 2022, das Steueraufkommen selbst in den negativen Bereich abgeglitten ist. Zum 31.12.2022 summieren sich die Einnahmen aus Steuern und ähnlichen Erträgen auf -137.258,60 EUR bereinigt um die nicht zu berücksichtigenden Ausgleichsleistungen ergibt sich sogar ein Betrag von -168.731,27 EUR. Bei einem Umlageaufkommen aus der Kreis- und der Verbandsgemeindeumlage in Höhe von 4.617.240 EUR errechnet sich faktisch die in der Grafik dargestellte Abschöpfung oberhalb des Steueraufkommens.

3.2.5 Aufwendungen der sozialen Sicherung (Pos. E 13)

- Fehlanzeige -.

3.2.6 Sonstige laufende Aufwendungen (Pos. E 14)

Unter die sonstigen laufenden Aufwendungen fallen sämtliche Aufwendungen, die nicht einer der vorgehenden Positionen zugeordnet werden können. Die Summe der sonstigen laufenden Aufwendungen beläuft sich im Haushaltsjahr 2024 auf 186.000 EUR. Es ergibt sich ein Anstieg gegenüber dem Vorjahresansatz in Höhe von 114.300 EUR um 71.700 EUR bzw. um 62,73 v.H.. Bezogen auf den Gesamtergebnishaushalt macht diese Position 14,87 v.H. des Gesamtaufwandes aus.

	Ist 2022	Plan 2023	Plan 2024	Plan 2025	Plan 2026	Plan 2027
Sonstige Personal- und Versorgungsaufwendungen	30,00	250	200	200	200	200
Aufwendungen für die Inanspruchnahme von Rechten u. Diensten	43.934	73.700	106.150	5.750	5.800	5.950
Geschäftsaufwendungen	8.221	23.500	60.100	14.850	15.300	15.650
Aufwendungen für Beiträge, Versicherungen und Sonstiges	3.778	4.500	4.600	4.700	4.800	5.050
Sonstige Steueraufwendungen	742	1.350	2.350	1.350	850	900
Sonstige laufende Aufwendungen der Verwaltungstätigkeit	13.037	11.000	12.600	12.600	13.400	14.200
Sonstige laufende Aufwendungen	69.741,65	114.300	186.000	39.450	40.350	41.950

In diesen Bereich gehören neben Personalnebenaufwendungen, wie Fortbildung und Reisekosten, auch Aufwendungen für Hausmeisterdienstleistungen, Büromaterial, Fachliteratur, Rundfunkgebühren, Versicherungs- und Vereinsbeiträge, Planungsaufwendungen für Dorferneuerungskonzepte, Bebauungspläne, Sachkosten von Umlegungsverfahren in Rahmen der Baulandausweisung und dergleichen. Neben notwendigen Ansatzkorrekturen führen Anpassungen im Rahmen von projektabhängigen Mittelbereitstellungen zu den bereits erwähnten Veränderung des Aufwandsvolumens.

Besonders zu nennen sind hier

- Produkt 51100 (Räumliche Planungs- und Entwicklungsmaßnahmen)
 - 56255 Aufstellung Bebauungspläne 12.500 EUR (- 23.900 EUR)
- Produkt 51130 (Dorferneuerung)
 - 56237 Fortschreibung Dorferneuerungskonzepte 0 EUR (- 24.000 EUR)
 - 56258 Sonstige Planungskosten (Erstellung eines energetischen Quartierskonzeptes) 80.000 EUR (+ 80.000 EUR),
- Produkt 55120 (Sonstige Erholungseinrichtungen)
 - 56390 Sonstige Geschäftsaufwendungen (Mittelbereitstellung für den Rückbau/Weiterbetrieb des Wild- und Freizeitparks 50.000 EUR (+ 39.000 EUR)
 und
- Produkt 55210 (Gewässerunterhaltung)
 - 56259 Aufwendungen für Sachverständige (die Erstellung eines Hochwasserschutzkonzeptes 10.000 EUR (unverändert)

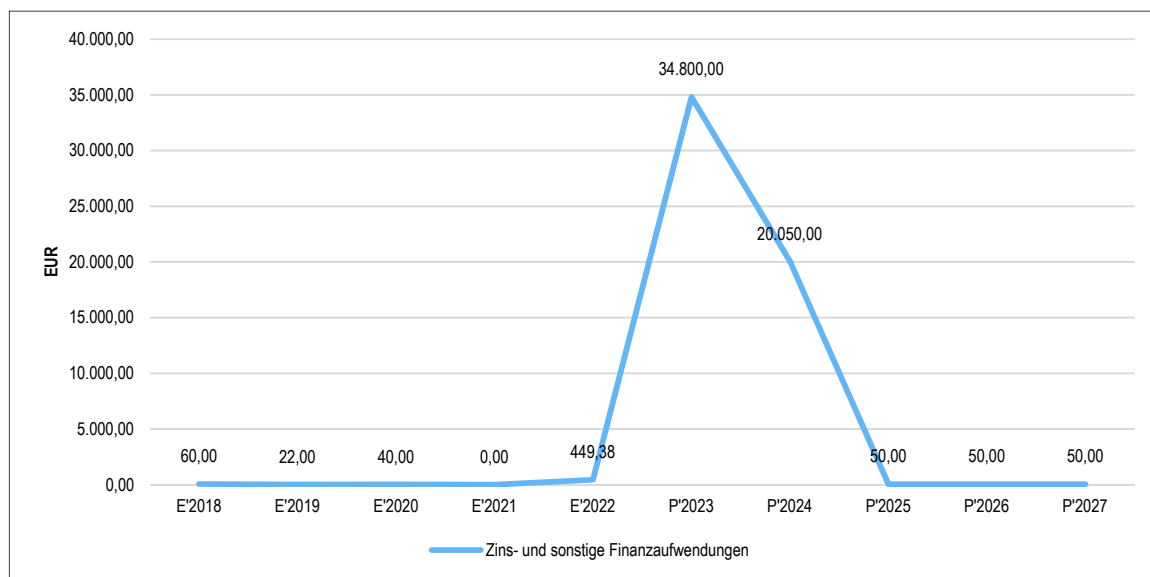
Eine Vielzahl von kleineren positiven wie negativen Anpassungen von laufenden Haushaltsansätzen an den tatsächlichen Bedarf runden diesen Bereich ab.

3.2.7 Zinsen und sonstige Finanzaufwendungen (Pos. E 18)

Zinsaufwendungen sind in Höhe von 20.050 EUR zu veranschlagen. Gegenüber dem Ansatz des Vorjahres in Höhe von 34.800 ergibt sich ein Rückgang um 14.750 EUR bzw. um 42,39 v.H.. Der Ansatz beinhaltet die Zinsaufwendungen für aus dem Vorjahr resultierende und in 2024 aufzunehmende Investitionskredite (617.000 EUR) in Höhe von 10.000 EUR, dies entspricht einem Rückgang um 5.000 EUR. Zinsaufwendungen im Rahmen der Gewerbesteuvollverzinsung nach § 233a AO sind unverändert in Höhe von 50 EUR veranschlagt. Letztlich sind noch sonstige Finanzaufwendungen in Höhe von 10.000 EUR (- 9.750 EUR) zu veranschlagen. Hierbei handelt es sich um zu veranschlagende Zinsen für aus dem Jahr 2023 resultierende Verbindlichkeiten gegenüber der Einheitskasse der Verbandsgemeinde.

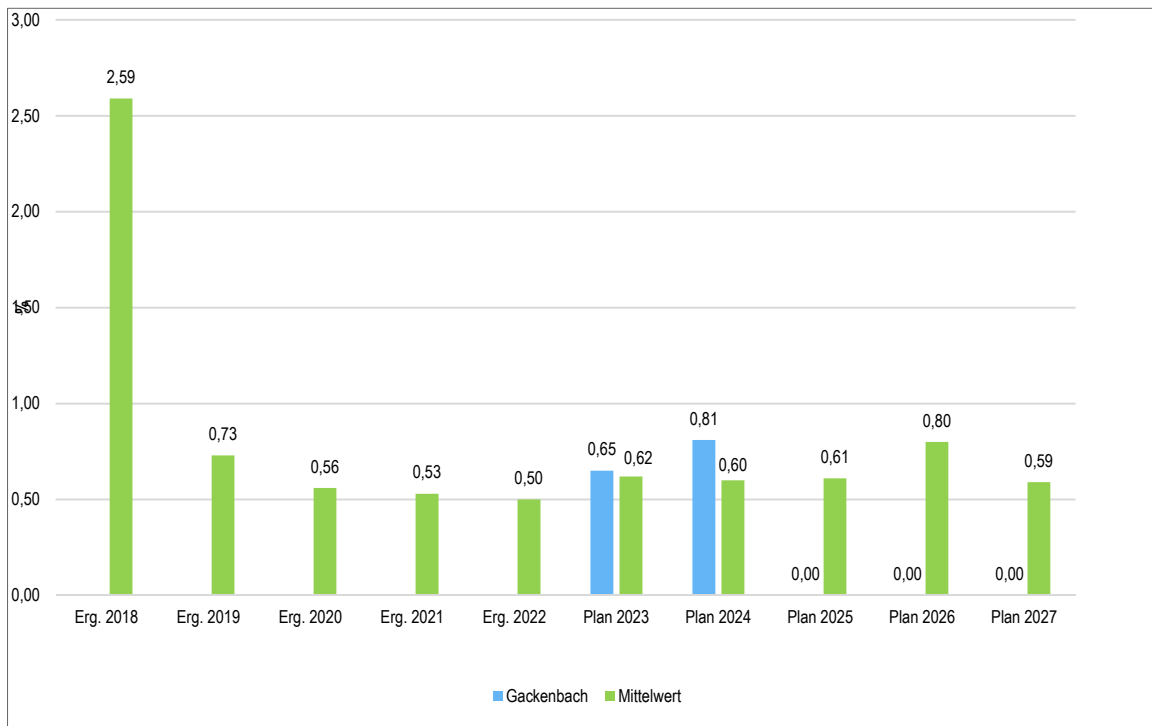
Die Entwicklung bei den Zinsen und den sonstigen Finanzaufwendungen stellt sich wie folgt dar:

	Plan 2023	Plan 2024	Abw. abs.
57511000 - Zinsaufwendungen und sonstige Finanzaufwendungen an inländische Banken	15.000	10.000	-5.000 ↓
Zinsaufwendungen und sonstige Finanzaufwendungen an den inländischen Geldmarkt	15.000	10.000	-5.000 ↓
57910000 - Sonstige Zinsen und sonstige Finanzaufwendungen aus der Vollverzinsung der Gewerbesteuer (§ 233a AO)	50	50	0 →
57990000 - Sonstige Zinsen und sonstige Finanzaufwendungen / Sonstige	19.750	10.000	-9.750 ↓
Sonstige Zinsaufwendungen und ähnliche Aufwendungen	19.800	10.050	-9.750 ↓
Summe Zinsen und sonstige Finanzaufwendungen	34.800	20.050	-14.750 ↓



Zinslastquote

Die Zinslastquote bildet das Verhältnis der Zins- und sonstigen Finanzaufwendungen zum ordentlichen Aufwand ab. Sie zeigt auf, wie hoch die Belastung des Haushaltes durch Zinsaufwendungen ist.



4 Ergebnis des Ergebnishaushaltes

Aus den vorstehend dargestellten Erträgen und Aufwendungen ergibt sich folgendes Ergebnis, dass nachfolgend, im Vergleich zur Planung des Vorjahres, abgebildet wird:

	Plan 2023	Plan 2024	Abw. abs.
Laufende Erträge aus Verwaltungstätigkeit	2.383.900	3.300.650	916.750 ↗
Laufende Aufwendungen aus Verwaltungstätigkeit	2.302.200	1.230.950	-1.071.250 ↘
Laufendes Ergebnis aus Verwaltungstätigkeit	81.700	2.069.700	1.988.000 ↗
Finanzergebnis	-34.700	-18.700	16.000 ↗
Ordentliches Ergebnis	47.000	2.051.000	2.004.000 ↗
Jahresergebnis	47.000	2.051.000	2.004.000 ↗

Die Jahresergebnisse werden sich nach der mittelfristigen Finanzplanung wie folgt entwickeln:

	Ist 2022	Plan 2023	Plan 2024	Plan 2025	Plan 2026	Plan 2027
Laufende Erträge aus Verwaltungstätigkeit	4.402.941	2.383.900	3.300.650	1.760.650	1.782.700	1.802.100
Laufende Aufwendungen aus Verwaltungstätigkeit	5.953.784	2.302.200	1.230.950	1.690.950	1.724.000	1.757.400
Laufendes Ergebnis aus Verwaltungstätigkeit	-1.550.843	81.700	2.069.700	69.700	58.700	44.700
Finanzergebnis	-443	-34.700	-18.700	20.300	23.300	24.300
Ordentliches Ergebnis	-1.551.287	47.000	2.051.000	90.000	82.000	69.000
Jahresergebnis	-1.551.287	47.000	2.051.000	90.000	82.000	69.000

Die vorstehende Tabelle signalisiert, dass die Gemeinde Gackebach über den gesamten Planungszeitraum 2023 bis 2027 den Ergebnishaushalt, aufgrund der vorliegenden Planungsgrundlagen, mit Überschüssen abschließen kann. Somit ist eine der wesentlichen Vorgaben des Haushaltsrechts erfüllt, nämlich den Ergebnishaushalt zumindest ausgeglichen zu gestalten.

5 Ein- und Auszahlungen des Finanzhaushaltes

Im Finanzhaushalt werden

- a) sämtliche Zahlungsströme (Ein- und Auszahlungen) eines Haushaltsjahres abgebildet,
- b) die Finanzierungsquellen nach Mittelherkunft und Mittelverwendung dargestellt,
- c) die Veränderungen des Zahlungsmittelbestandes aufgezeigt.

Außerdem ist der Finanzhaushalt die haushaltsrechtliche Ermächtigung für

- a) investive Einzahlungen und Auszahlungen,
- b) Einzahlungen und Auszahlungen zur Kreditwirtschaft.

5.1 Saldo der ordentlichen und außerordentlichen Ein- und Auszahlungen (Pos. F 20/F23)

Die laufenden Ein- und Auszahlungen im Finanzhaushalt werden auf der Grundlage der zahlungswirksamen Erträge und Aufwendungen geplant. Sofern sich aus Kassenresten aus Vorjahren erhebliche IST-Zahlungen (sowohl Ein- als auch Auszahlungen) für das Haushaltsplanjahr ergeben, werden die erwarteten Auswirkungen entsprechend im Finanzhaushalt berücksichtigt.

Der Saldo der ordentlichen Ein- und Auszahlungen (F 20) schließt mit einem Überschuss in Höhe von 2.048.000 EUR ab. Dies entspricht einer Ergebnisverbesserung gegenüber dem Vorjahr um 2.622.500 EUR.

5.2 Saldo der Ein- und Auszahlungen aus Investitionstätigkeit (Pos. F 33)

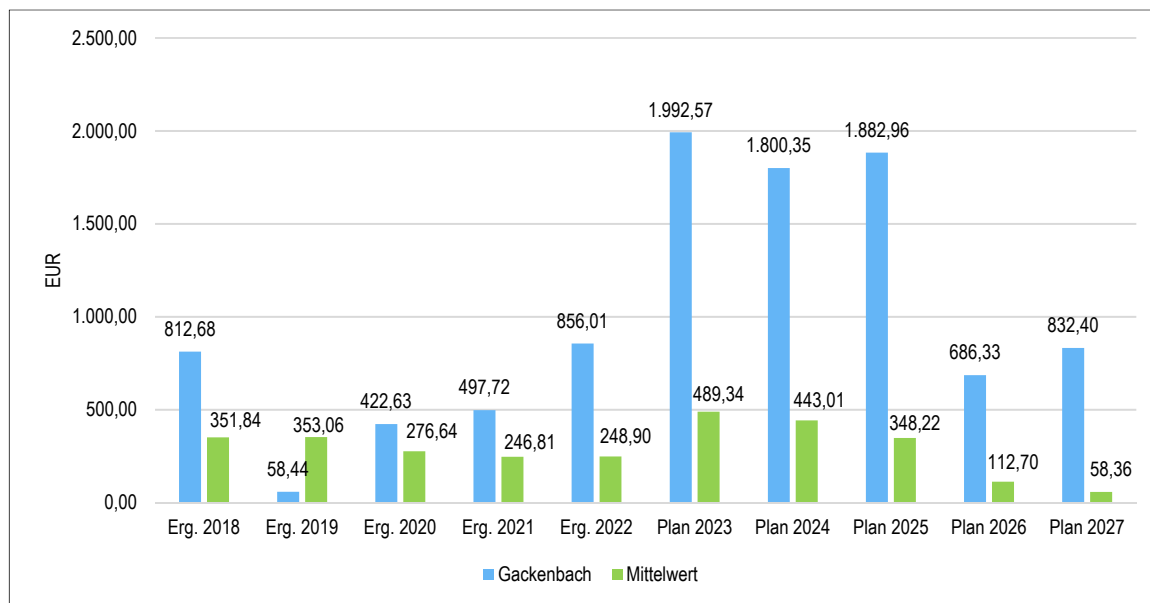
Der Finanzhaushalt beinhaltet Auszahlungsermächtigungen für Investitionen von in Höhe von 1.530.100 EUR. Zur Finanzierung des Investitionsvolumens stehen Investitionseinzahlungen von 1.265.100 EUR zur Verfügung.

In den Teilhaushalten sind die geplanten Maßnahmen im Einzelnen dargestellt.

	Ist 2022	Plan 2023	Plan 2024	Plan 2025	Plan 2026	Plan 2027
Investitionszuwendungen	0,00	1.600	210.000	497.000	225.000	200.000
Beiträge und ähnliche Entgelte	57.793,87	1.500	714.300	64.500	1.500	1.500
Einzahlungen für Sachanlagen	0,00	1.750	0	0	0	0
Einzahlungen aus der Veräußerung von Vorräten	92.625,00	0	340.800	200.600	138.700	138.700
Einzahlungen aus Investitionstätigkeit gesamt	150.419	4.850	1.265.100	762.100	365.200	340.200
Investitionszuwendungen	0,00	0	6.000	6.000	21.000	6.000
Auszahlungen für immaterielle Vermögensgegenstände	92	12.300	87.000	147.000	33.000	71.000
Auszahlungen für Sachanlagen	484.409	1.059.700	926.000	852.500	312.500	367.500
Auszahlungen für den Erwerb von Vorräten	0,00	52.500	511.100	0	0	0
Auszahlungen aus Investitionstätigkeit gesamt	484.501	1.124.500	1.530.100	1.005.500	366.500	444.500
Saldo aus Investitionstätigkeit	-334.083	-1.119.650	-265.000	-243.400	-1.300	-104.300

Investitionsauszahlungen je Einwohner

Einwohnerbezogen stellen sich die Investitionsauszahlungen wie folgt dar:



Neben den im Haushaltsjahr 2024 veranschlagten Investitionsauszahlungen wurden Verpflichtungsermächtigungen in Höhe von 214.000 EUR für folgende Maßnahmen veranschlagt:

36550-0100 Kostenbeteiligung Erweiterung Kindertagesstätte	64.000 EUR
<i>kassenwirksam (2025)</i>	<i>64.0000 EUR</i>
54100-0017 Erschließung NBG „Am Friedhof“	110.000 EUR
<i>kassenwirksam (2025)</i>	<i>80.0000 EUR</i>
<i>kassenwirksam (2026)</i>	<i>30.0000 EUR</i>
55210-0001 Maßnahmen im Rahmen des Hochwasserschutzes	40.000 EUR
<i>kassenwirksam (2025)</i>	<i>20.0000 EUR</i>
<i>kassenwirksam (2026)</i>	<i>20.0000 EUR</i>

Die Finanzierung der Investitionsauszahlungen (F 32) erfolgt teilweise aus Investitionseinzahlungen (F 27) in Höhe von 1.265.100 EUR es errechnet sich ein negativer Investitionssaldo (F 33) in Höhe von 265.000 EUR.

Unter Berücksichtigung des Saldos der ordentlichen und außerordentlichen Ein- und Auszahlungen (F 23) in Höhe von 2.048.000 EUR errechnet sich ein Finanzmittelüberschuss (F 34) in Höhe von 1.783.000 EUR.

Die Ortsgemeinde Gackebach verfügt zum 31.12.2023 über keinerlei liquide Mittel, vielmehr schließt das Haushaltsjahr 2023 mit einem Liquiditätsbedarf (Verbindlichkeiten gegenüber der Einheitskasse der Verbandsgemeinde) in Höhe von 175.550 EUR ab. Hinzu kommt ein aus dem Jahr 2023 resultierender Investitionskreditbedarf in Höhe von 617.000 EUR. Per Saldo benötigte die Ortsgemeinde zu Zwischenfinanzierung der Salden des Jahres 2023 Fremdmittel in Höhe von 792.550 EUR.

5.3 Saldo der Ein- und Auszahlungen aus Finanzierungstätigkeit (Pos. F 40)

Der Saldo der Ein- und Auszahlungen aus Finanzierungstätigkeit (F 40) in Höhe von -1.783.000 EUR im Haushalt 2024 berücksichtigt die Salden aus Ein- und Auszahlungen für Investitionskredite (Pos. F 37) und aus der Veränderung der Forderungen und Verbindlichkeiten gegenüber der Verbandsgemeinde im Rahmen der Einheitskasse (Pos. F 38 und F 39).

Die nachfolgende Tabelle bildet die entsprechenden Rechengrößen noch einmal transparent ab und verdeutlicht nochmals die Entwicklung der liquiden Mittel im Betrachtungszeitraum der mittelfristigen Finanzplanung

	Ist 2022	Plan 2023	Plan 2024	Plan 2025	Plan 2026	Plan 2027
F34 - Finanzmittelüberschuss /-fehlbetrag	-6.362.766,31	-1.694.150	1.783.000	-12.400	155.700	45.300
F35 - + Aufnahme von Investitionskrediten	0,00	1.119.650	0	0	0	0
F36 - - Tilgung von Investitionskrediten	0,00	0	617.000	0	0	0
F37 - Saldo der Ein- und Auszahlungen aus Investitionskrediten	0,00	1.119.650	-617.000	0	0	0
F38 - Veränderung der liquiden Mittel (ohne durchlaufende Gelder)	6.362.766,31	80.000	-990.450	12.400	-155.700	-45.300
F39 - Saldo der Ein- und Auszahlungen aus Krediten zur Liquiditätssicherung	0,00	494.500	-175.550	0	0	0
F40 - Saldo der Ein- und Auszahlungen aus Finanzierungstätigkeit	6.362.766,31	1.694.150	-1.783.000	12.400	-155.700	-45.300
F42 - Verwendung Finanzmittelüberschuss / Deckung Finanzmittelfehlbetrag	6.362.766,31	1.694.150	-1.783.000	12.400	-155.700	-45.300
F43 - Veränderung der liquiden Mittel (einschl. durchlaufende Gelder)	6.362.766,31	80.000	-990.450	12.400	-155.700	-45.300
F44 - nachrichtlich: Ausgleich Finanzhaushalt	-6.028.683,72	-574.500	1.431.000	231.000	157.000	149.600
F45 - Mindest-Rückführungsbetrag gemäß Tilgungsplan	0,00	0	175.550	0	0	0

6 Teilhaushalte

6.1 Übersicht über die Teilhaushalte

Der Gesamthaushalt gliedert sich in folgende 4 Teilhaushalte:

Teilhaushalt 1 - Zentrale Verwaltung

Teilhaushalt 2 - Schule und Kultur, Soziales und Jugend, Gesundheit und Sport

Teilhaushalt 3 - Gestaltung Umwelt

Teilhaushalt 4 - Zentrale Finanzleistungen

In den Teilhaushalten sind die Produkte mit einer Produktbeschreibung, den Zielen, den Zielgruppen, den Auftragsgrundlagen und der Produktverantwortung dargestellt. Kennzahlen wurden bislang noch nicht definiert. In den Teilhaushalten sind jeweils die Erträge und Aufwendungen des Teilergebnishaushaltes und die Einzahlungen und Auszahlungen des Teilfinanzhaushaltes näher erläutert.

6.2 Interne Leistungsverrechnungen

In den Teilergebnissen werden nach § 4 Abs. 9 GemHVO auch die Erträge und Aufwendungen bzw. die Ein- und Auszahlungen aus internen Leistungsbeziehungen dargestellt. Damit wird das Ziel verfolgt, Transparenz über den Ressourcenverbrauch und das Ressourcenaufkommen innerhalb der Produkte zu schaffen. Im vorliegenden Zahlenwerk werden die Aufwendungen bzw. Auszahlungen verrechnet, die nicht verursachergerecht unmittelbar den Produkten zugeordnet werden können. Alles in Allem machen die Erträge und Einzahlungen ebenso wie die Aufwendungen bzw. Auszahlungen aus internen Leistungsverrechnungen 2.100 EUR aus.

Im Haushalt 2024 wird entsprechend der haushaltsrechtlichen Regelungen kein Saldo aus internen Leistungsverrechnungen ausgewiesen.

6.3 Teil-Ergebnis- und Teil-Finanzhaushalte

In der Übersicht ergibt sich unter Berücksichtigung der internen Leistungsverrechnungen folgendes Bild der Teilergebnishaushalte:

Teilhaushalt		Erträge	Aufwendungen	Ergebnis
Teilhaushalt 1	Zentrale Verwaltung	4.150	105.700	-101.550
Teilhaushalt 2	Schule und Kultur, Soziales und Jugend, Gesundheit und Sport	1.250	94.250	-93.000
Teilhaushalt 3	Gestaltung Umwelt	299.850	588.500	-288.650
Teilhaushalt 4	Zentrale Finanzleistungen	2.996.750	462.550	2.534.200

Zusammengefasst stellen sich die Ergebnisse der Teil- Finanzhaushalte wie folgt dar:

Teilhaushalt		Saldo ordentl. Ein- und Auszahlungen	Saldo Ein- und Auszahlungen Investitionen	Ergebnis
Teilhaushalt 1	Zentrale Verwaltung	-97.050	-55.000	-152.050
Teilhaushalt 2	Schule und Kultur, Soziales und Jugend, Gesundheit und Sport	-78.700	-52.000	-130.700
Teilhaushalt 3	Gestaltung Umwelt	-310.450	-158.000	-468.450
Teilhaushalt 4	Zentrale Finanzleistungen	2.534.200	0	2.534.200

7 Entwicklung wichtiger Planungskomponenten

7.1 Entwicklung der Jahresergebnisse (Muster 26 zu § 93 Abs. 4 GemO)

	Jahresergebnis
5. Haushaltsvorjahr (Jahresergebnis 2019)	-103.905,15
4. Haushaltsvorjahr (Jahresergebnis 2020)	2.699.733,40
3. Haushaltsvorjahr (Jahresergebnis 2021)	-2.352.832,70
2. Haushaltsvorjahr (vorläufig. Ergebnis 2022)	-1.551.286,53
1. Haushaltsvorjahr (Planung incl. Nachtrag 2023)	47.000,00
Haushaltsjahr (Planung 2024)	2.051.000,00
Zwischensumme	789.709,02
1. Haushaltsfolgejahr (Planung 2025)	90.000
2. Haushaltsfolgejahr (Planung 2026)	82.000
3. Haushaltsfolgejahr (Planung 2027)	69.000
Summe	1.030.709,02

Auf Basis der bisher vorliegenden Planungsgrundlagen ergeben sich für das Haushaltsjahr 2024 und den Finanzplanungszeitraum 2025 bis 2027 jährlich Überschüsse. In der aktuellen mittelfristigen Finanzplanung wird von relativ stabilen Erträgen aus der Gewerbesteuer ausgegangen. Kommt es im Bereich der Steuererträge - insbesondere bei der Gewerbesteuer - zu nicht vorhersehbaren Einbrüchen, werden die Ergebnisse in der Finanzplanung sich nachhaltig negativ verändern.

7.2 Übersicht über die Über-/Unterdeckung im Finanzhaushalt / der Finanzrechnung (Muster 27 zu § 93 Abs. 4 GemO)

	Saldo der ordentlichen und außerordentlichen Ein- und Auszahlungen (§ 2 Abs. 1 Satz 1 Posten 23 GemHVO)	./. planmäßige Tilgung (§ 2 Abs. 1 Satz 1 Posten 36 GemHVO)	./. Mindest-Rückführungsbetrag gemäß Tilgungsplan (§ 2 Abs. 1 Satz 1 Posten 45 GemHVO)	= Betrag
5. Haushaltsvorjahr (Jahresergebnis 2019)	267.321,76	0,00	0,00	267.321,76
4. Haushaltsvorjahr (Jahresergebnis 2020)	2.939.750,44	0,00	0,00	2.939.750,44
3. Haushaltsvorjahr (Jahresergebnis 2021)	2.769.088,26	0,00	0,00	2.769.088,26
2. Haushaltsvorjahr (vorläufig. Ergebnis 2022)	-6.028.683,72	0,00	0,00	-6.028.683,72
1. Haushaltsvorjahr (Planung incl. Nachtrag 2023)	-574.500,00	0,00	0,00	-574.500,00
Haushaltsjahr (Planung 2024)	2.048.000,00	175.550,00	617.000,00	1.255.450,00
Zwischensumme	1.420.976,74	175.550,00	617.000,00	628.426,74
1. Haushaltsfolgejahr (Planung 2025)	231.000	0,00	0,00	231.000
2. Haushaltsfolgejahr (Planung 2026)	157.000	0,00	0,00	157.000
3. Haushaltsfolgejahr (Planung 2027)	149.600	0,00	0,00	149.600
Summe	1.958.576,74	175.550,00	617.000,00	1.166.026,74

7.3 Liquiditätsplanung nach § 93 Abs. 5 GemO und § 1 Abs. 1 Nr. 10 GemHVO (Entwicklung der Forderungen bzw. Verbindlichkeiten gegenüber der Einheitskasse)

	Zugang/Abgang	Forderungen gegenüber der Einheitskasse
5. Haushaltsvorjahr (Jahresergebnis 2019)		1.158.279,18
4. Haushaltsvorjahr (Jahresergebnis 2020)	2.773.792,48	3.932.071,66
3. Haushaltsvorjahr (Jahresergebnis 2021)	2.510.733,17	6.442.804,83
2. Haushaltsvorjahr (vorläufig. Ergebnis 2022)	-6.362.766,31	80.038,56
1. Haushaltsvorjahr (Planung incl. Nachtrag 2023)	-574.538,52	-494.500,00
Haushaltsjahr (Planung 2024)	990.450,00	495.950,00
Unter Berücksichtigung von Ermächtigungsvorträgen aus Vorjahren	-28.300,00	467.650,00
1. Haushaltsfolgejahr (Planung 2025)	-12.400,00	455.250,00
2. Haushaltsfolgejahr (Planung 2026)	155.700,00	610.950,00
3. Haushaltsfolgejahr (Planung 2027)	45.300,00	645.250,00

7.4 Entwicklung der Investitionsausgaben

	Auszahlungen aus Investitionstätigkeit
5. Haushaltsvorjahr (Jahresergebnis 2019)	31.205,65
4. Haushaltsvorjahr (Jahresergebnis 2020)	227.375,32
3. Haushaltsvorjahr (Jahresergebnis 2021)	267.772,73
2. Haushaltsvorjahr (vorläufig. Ergebnis 2022)	484.501,46
1. Haushaltsvorjahr (Planung incl. Nachtrag 2023)	1.124.500,00
Haushaltsjahr (Planung 2024)	1.530.000,00
Zwischensumme	3.665.355,16
1. Haushaltsfolgejahr (Planung 2025)	1.005.500,00
2. Haushaltsfolgejahr (Planung 2026)	366.500,00
3. Haushaltsfolgejahr (Planung 2027)	444.500,00
Summe	5.481.855,16

7.5 Entwicklung des Eigenkapitals

	Betrag	nachrichtlich: Eigenkapital
Eigenkapital zum 31.12.2021	-2.352.832,70	4.836.489,02
Jahresergebnis des zweiten Haushaltsvorjahres (vorläufig. Rechnungsergebnis 2022)	-1.551.286,53	3.285.202,49
geplantes Jahresergebnis des Haushaltsvorjahres 2023	47.000	3.332.202,49
geplantes Jahresergebnis des Haushaltsjahres 2024	2.051.000	5.383.202,49
geplantes Jahresergebnis des Haushaltsfolgejahres 2025	90.000	5.473.202,49
geplantes Jahresergebnis des 2. Haushaltsfolgejahres 2026	82.000	5.555.202,49
geplantes Jahresergebnis des 3. Haushaltsfolgejahres 2027	69.000	5.624.202,49

Ergebnishaushalt

Ergebnishaushalt 2024

Gemeinde: 05 OG Gackenbach

lfd. Nr.	Ergebnishaushalt	Ergebnis des Haushaltsvorvorjahres	Ansätze des Haushaltsvorjahres einschl. Nachträge	Ansatz des Haushaltsjahres	Planungsdaten des Haushaltsfolgejahres	Planungsdaten des zweiten Haushaltsfolgejahres	Planungsdaten des dritten Haushaltsfolgejahres
		2022	2023	2024	2025	2026	2027
		in €	in €	in €	in €	in €	in €
E 1		-137.258,60	1.459.800	1.466.450	1.494.900	1.515.050	1.533.600
E 2	+ Steuern und ähnliche Abgaben						
	+ Zuwendungen, allgemeine Umlagen und sonstige Transfererträge	36.011,00	41.475	1.669.150	98.950	99.200	98.800
E 3	+ Erträge der sozialen Sicherung	0,00	0	0	0	0	0
E 4	+ Öffentlich-rechtliche Leistungsentgelte	84.403,24	84.100	84.100	84.900	85.800	86.650
E 5	+ Privatrechtliche Leistungsentgelte	44.788,95	81.650	60.550	61.150	61.800	62.400
E 6	+ Kostenerstattungen und Kostenumlagen	80,00	600	1.800	1.800	1.800	1.850
E 7	+ Sonstige laufende Erträge	4.374.916,21	716.275	18.600	18.950	19.050	18.800
E 8	= Summe der laufenden Erträge aus Verwaltungstätigkeit (Summe E 1 bis E 7)	4.402.940,80	2.383.900	3.300.650	1.760.650	1.782.700	1.802.100
E 9	- Personal- und Versorgungsaufwendungen	18.490,02	25.400	55.950	57.300	58.850	60.300
E 10	- Aufwendungen für Sach- und Dienstleistungen	153.657,92	284.550	307.800	221.250	226.950	232.950
E 11	- Abschreibungen	163.968,64	163.500	165.500	170.450	175.350	181.300
E 12	- Zuwendungen, Umlagen und sonstige Transferaufwendungen	5.547.925,72	1.714.450	515.700	1.202.500	1.222.500	1.240.900
E 13	- Aufwendungen der sozialen Sicherung	0,00	0	0	0	0	0
E 14	- Sonstige laufende Aufwendungen	69.741,65	114.300	186.000	39.450	40.350	41.950
E 15	= Summe der laufenden Aufwendungen aus Verwaltungstätigkeit (Summe E 9 bis E 14)	5.953.783,95	2.302.200	1.230.950	1.690.950	1.724.000	1.757.400
E 16	= Laufendes Ergebnis aus Verwaltungstätigkeit (Saldo E 8 und E 15)	-1.550.843,15	81.700	2.069.700	69.700	58.700	44.700
E 17	+ Zinserträge und sonstige Finanzerträge	6,00	100	1.350	20.350	23.350	24.350
E 18	- Zinsaufwendungen und sonstige Finanzaufwendungen	449,38	34.800	20.050	50	50	50
E 19	= Saldo der Zins- und sonstigen Finanzerträge und -aufwendungen (Saldo E 17 und E 18)	-443,38	-34.700	-18.700	20.300	23.300	24.300
E 20	= Ordentliches Ergebnis (Summe E 16 und E 19)	-1.551.286,53	47.000	2.051.000	90.000	82.000	69.000
E 21	Außerordentliches Ergebnis	0,00	0	0	0	0	0
E 22	Saldo aus internen Leistungsbeziehungen	0,00	0	0	0	0	0
E 23	= Jahresergebnis (Jahresüberschuss / Jahresfehlbetrag) (Summe E 20 bis E 22)	-1.551.286,53	47.000	2.051.000	90.000	82.000	69.000

Finanz- und Investitionsplan

Finanzhaushalt 2024

Gemeinde: 05 OG Gackenbach

lfd. Nr.	Finanzhaushalt		Ergebnis des Haushaltsvorvorjahres	Ansätze des Haushaltsvorjahres einschl. Nachträge	Ansatz des Haushaltsjahres	Planungsdaten des Haushaltsfolgejahres	Planungsdaten des zweiten Haushaltsfolgejahres	Planungsdaten des dritten Haushaltsfolgejahres
			2022	2023	2024	2025	2026	2027
			in €	in €	in €	in €	in €	in €
F 1	+	Steuern und ähnliche Abgaben	-136.594,17	1.459.800	1.466.450	1.494.900	1.515.050	1.533.600
F 2	+	Zuwendungen, allgemeine Umlagen und sonstige Transfereinzahlungen	22.486,00	29.800	1.575.750	145.300	75.300	75.300
F 3	+	Einzahlungen der sozialen Sicherung	0,00	0	0	0	0	0
F 4	+	Öffentlich-rechtliche Leistungsentgelte	7.475,44	6.500	6.500	6.550	6.650	6.700
F 5	+	Privatrechtliche Leistungsentgelte	45.047,95	81.650	60.550	61.150	61.800	62.400
F 6	+	Kostenerstattungen und Kostenumlagen	80,00	600	1.800	1.800	1.800	1.850
F 7	+	Sonstige laufende Einzahlungen	22.837,59	18.050	18.600	18.950	19.050	18.800
F 8	=	Summe der laufenden Einzahlungen aus Verwaltungstätigkeit (Summe F 1 bis F 7)	-38.667,19	1.596.400	3.129.650	1.728.650	1.679.650	1.698.650
F 9	-	Personal- und Versorgungsauszahlungen	16.403,85	22.900	53.450	54.750	56.150	57.550
F 10	-	Auszahlungen für Sach- und Dienstleistungen	145.009,27	284.550	307.800	221.250	226.950	232.950
F 12	-	Zuwendungen, Umlagen und sonstige Transferauszahlungen	5.764.015,40	1.714.450	515.700	1.202.500	1.222.500	1.240.900
F 13	-	Auszahlungen der sozialen Sicherung	0,00	0	0	0	0	0
F 14	-	Sonstige laufende Auszahlungen	64.144,63	114.300	186.000	39.450	40.350	41.950
F 15	=	Summe der laufenden Auszahlungen aus Verwaltungstätigkeit (Summe F 9 bis F 14)	5.989.573,15	2.136.200	1.062.950	1.517.950	1.545.950	1.573.350
F 16	=	Saldo der laufenden Ein- und Auszahlungen aus Verwaltungstätigkeit (Saldo F 8 und F 15)	-6.028.240,34	-539.800	2.066.700	210.700	133.700	125.300
F 17	+	Zinseinzahlungen und sonstige Finanzeinzahlungen	6,00	100	1.350	20.350	23.350	24.350
F 18	-	Zinsauszahlungen und sonstige Finanzauszahlungen	449,38	34.800	20.050	50	50	50
F 19	=	Saldo der Zins- und der sonstigen Finanzein- und -auszahlungen (Saldo F 17 und F 18)	-443,38	-34.700	-18.700	20.300	23.300	24.300
F 20	=	Saldo der ordentlichen Ein- und Auszahlungen (Summe F 16 und F 19)	-6.028.683,72	-574.500	2.048.000	231.000	157.000	149.600
F 21		Saldo der außerordentlichen Ein- und Auszahlungen	0,00	0	0	0	0	0
F 22		Saldo der Ein- und Auszahlungen aus internen Leistungsbeziehungen	0,00	0	0	0	0	0
F 23	=	Saldo der ordentlichen und außerordentlichen Ein- und Auszahlungen (Summe F 20 bis F 22)	-6.028.683,72	-574.500	2.048.000	231.000	157.000	149.600
F 24	+	Einzahlungen aus Investitionszuwendungen	0,00	1.600	210.000	497.000	225.000	200.000
F 25	+	Einzahlungen aus Beiträgen und ähnlichen Entgelten	57.793,87	1.500	714.300	64.500	1.500	1.500
F 26	+	Sonstige Investitionseinzahlungen	92.625,00	1.750	340.800	200.600	138.700	138.700
F 27	=	Summe der Einzahlungen aus Investitionstätigkeit (Summe F 24 bis F 26)	150.418,87	4.850	1.265.100	762.100	365.200	340.200
F 28	-	Auszahlungen für immaterielle Vermögensgegenstände	92,24	12.300	93.000	153.000	54.000	77.000
F 29	-	Auszahlungen für Sachanlagen	484.409,22	1.059.700	926.000	852.500	312.500	367.500
F 30	-	Auszahlungen für Finanzanlagen	0,00	0	0	0	0	0
F 31	-	Sonstige Investitionsauszahlungen	0,00	52.500	511.100	0	0	0
F 32	=	Summe der Auszahlungen aus Investitionstätigkeit (Summe F 28 bis F 31)	484.501,46	1.124.500	1.530.100	1.005.500	366.500	444.500
F 33	=	Saldo der Ein- und Auszahlungen aus Investitionstätigkeit (Saldo F 27 und F 32)	-334.082,59	-1.119.650	-265.000	-243.400	-1.300	-104.300
F 34	=	Finanzmittelüberschuss /-fehlbetrag (Summe F 23 und F 33)	-6.362.766,31	-1.694.150	1.783.000	-12.400	155.700	45.300
F 35	+	Aufnahme von Investitionskrediten	0,00	1.119.650	0	0	0	0
F 36	-	Tilgung von Investitionskrediten	0,00	0	617.000	0	0	0
F 37	=	Saldo der Ein- und Auszahlungen aus Investitionskrediten (Saldo F 35 und F 36)	0,00	1.119.650	-617.000	0	0	0

Finanzhaushalt 2024

Gemeinde: 05 OG Gackenbach

fd. Nr.	Finanzhaushalt	Ergebnis des Haushaltsvorvorjahres	Ansätze des Haushaltsvorjahres einschl. Nachträge	Ansatz des Haushaltsjahres	Planungsdaten des Haushaltsfolgejahres	Planungsdaten des zweiten Haushaltsfolgejahres	Planungsdaten des dritten Haushaltsfolgejahres
		2022	2023	2024	2025	2026	2027
		in €	in €	in €	in €	in €	in €
F 38	Veränderung der Forderungen gegenüber der Verbandsgemeinde im Rahmen der Einheitskasse (ohne durchlaufende Gelder)	6.362.766,31	80.000	-990.450	12.400	-155.700	-45.300
F 39	Veränderung der Verbindlichkeiten gegenüber der Verbandsgemeinde im Rahmen der Einheitskasse	0,00	494.500	-175.550	0	0	0
F 40	= Saldo der Ein- und Auszahlungen aus Finanzierungstätigkeit (Summe F 37 bis F 39)	6.362.766,31	1.694.150	-1.783.000	12.400	-155.700	-45.300
F 41	Saldo der durchlaufenden Gelder	0,00	0	0	0	0	0
F 42	= Verwendung Finanzmittelüberschuss / Deckung Finanzmittelfehlbetrag (Summe F 40 und F 41)	6.362.766,31	1.694.150	-1.783.000	12.400	-155.700	-45.300
F 43	= Veränderung der liquiden Mittel (einschl. durchlaufende Gelder) (Saldo F 41 und F 38)	6.362.766,31	80.000	-990.450	12.400	-155.700	-45.300
nachrichtlich:							
F 44	Ausgleich Finanzhaushalt (Saldo F 23 und F 36)	-6.028.683,72	-574.500	1.431.000	231.000	157.000	149.600
F 45	Mindest-Rückführungsbetrag gemäß Tilgungsplan	0,00	0	175.550	0	0	0

Stellenplan für das Haushaltsjahr 2024

Stellenplan und Stellenübersicht						
A. Ortsgemeinde Gackebach nach Teilhaushalten/Produkt	Bes.-Gruppe / Entgeltgruppe	Zahl der Stellen für das Haushaltsjahr 2024	Zahl der Stellen für das Haushaltsvorjahr 2022			Stellenvermerke ² und Erläuterungen ³
			Soll	Ist ¹ (tatsächliche Besetzung) am 30.06.2023		
B. Zusammenfassung						
A. Ortsgemeinde Gackebach						
Teilhaushalt 01 Zentrale Verwaltung						
1. Arbeitnehmer						
11430	Gemeindearbeiter	E 2	0,15	0,15	0,15	Tz. 6,00/39 Std.
	NN	E 2	0,18	0,00	0,00	Tz. 7,00/39 Std.
	NN	E 2	0,18	0,00	0,00	Tz. 7,00/39 Std.
	NN	E 2	0,18	0,00	0,00	Tz. 7,00/39 Std.
Summe Arbeitnehmer Teilhaushalt			0,69	0,15	0,15	
Teilhaushalt 02 Schule und Kultur, Soziales und Jugend, Gesundheit und Sport						
1. Arbeitnehmer						
Summe Arbeitnehmer Teilhaushalt			0,00	0,00	0,00	
Teilhaushalt 03 Gestaltung, Umwelt						
1. Arbeitnehmer						
57312	Beschäftigte	E 2	0,06	0,00	0,00	Tz. 2,50/39 Std.
Summe Arbeitnehmer Teilhaushalt			0,06	0,00	0,00	
Teilhaushalt 04 Zentrale Finanzdienstleistungen						
1. Arbeitnehmer						
Summe Arbeitnehmer Teilhaushalt			0,00	0,00	0,00	
B. Zusammenfassung						
Summe Arbeitnehmerin der Ortsgemeinde			0,75	0,15	0,15	

Teilhaushalt 1

- Zentrale Verwaltung -

- Vorbericht
- Teilergebnis-, Teilfinanzhaushalt
- sowie
- produktorientierte Darstellung des Teilhaushaltes

Der Teilhaushalt 1 umfasst die folgenden Produkte:

11100 Verwaltungssteuerung

Produktbeschreibung:	Aufgrund der besonderen Stellung des Ortsbürgermeister und der damit verbundenen Aufgabenstellungen ist eine Beschreibung des Produktes nicht aussagefähig.
Ziele:	Sicherstellung einer effektiven und effizienten Aufgabenwahrnehmung der Verwaltung
Zielgruppen:	EinwohnerInnen, Unternehmen, Behörden, Institutionen, Rat und Ausschüsse sowie Verbandsgemeindeverwaltung
Auftragsgrundlagen:	Gesetze, Satzungen, Beschlüsse und Empfehlungen des Rates und der Ausschüsse
Produktverantwortung:	Ortsbürgermeister

11140 Gremien

Produktbeschreibung:	Ortsgemeinderats- und Ausschusssitzungen
Ziele:	Vorbereitung, Durchführung und Nachbereitung der Sitzungen des Ortsgemeinderates, der Ausschüsse und der Beiräte
Zielgruppen:	Mandatsträger, EinwohnerInnen
Auftragsgrundlagen:	Gesetze, Satzungen, Beschlüsse und Empfehlungen des Ortsgemeinderates und der Ausschüsse
Produktverantwortung:	Ortsbürgermeister

11420 Liegenschaften

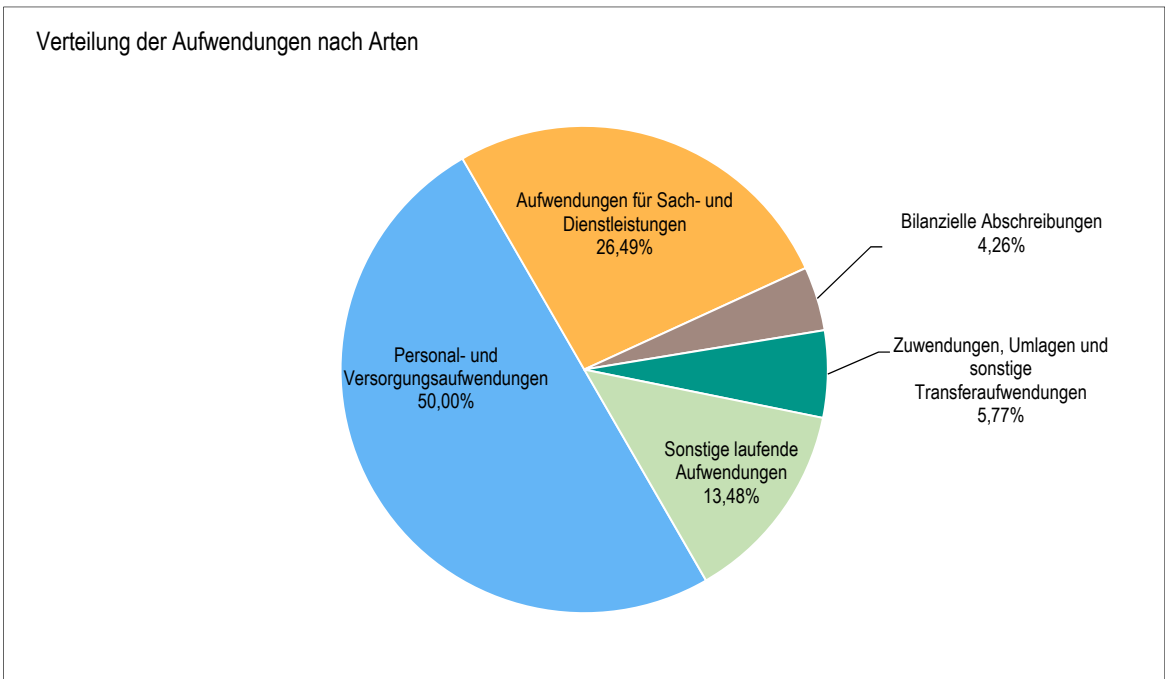
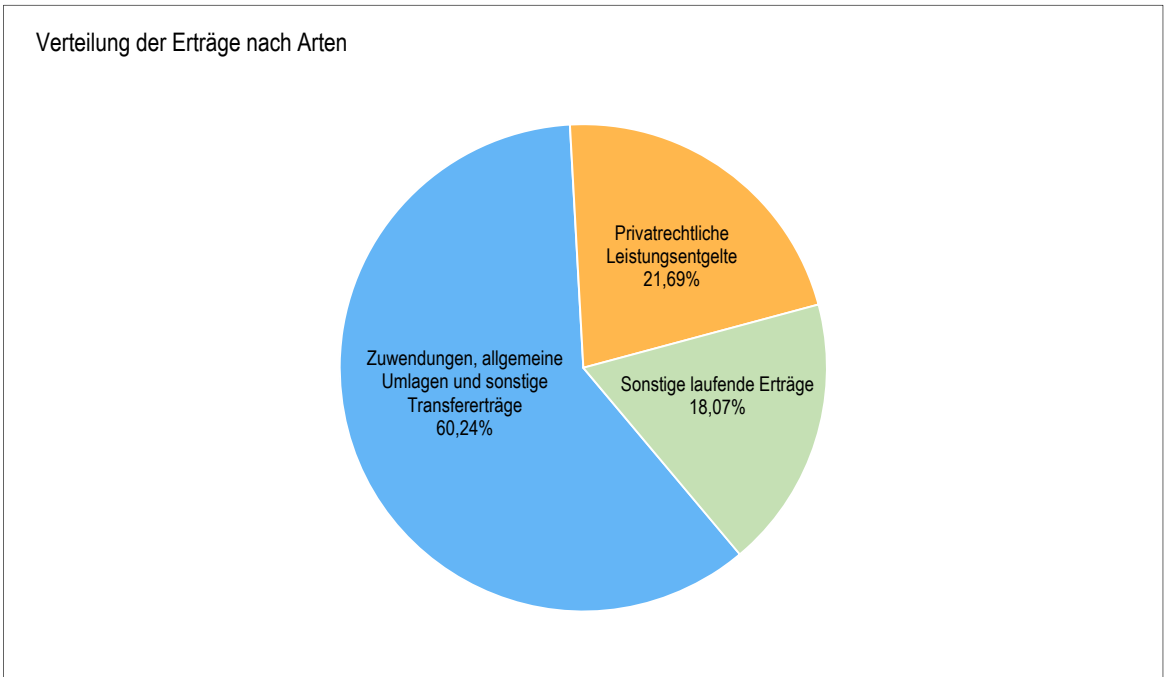
Produktbeschreibung:	Vorhaltung von bebauten und unbebauten Grundstücken
Ziele:	Wahrnehmung kommunaler Aufgaben
Zielgruppen:	EinwohnerInnen, Allgemeinheit
Auftragsgrundlagen:	Daseinsvorsorge, organisatorische Regelungen
Produktverantwortung:	Ortsbürgermeister

11430 Bauhof

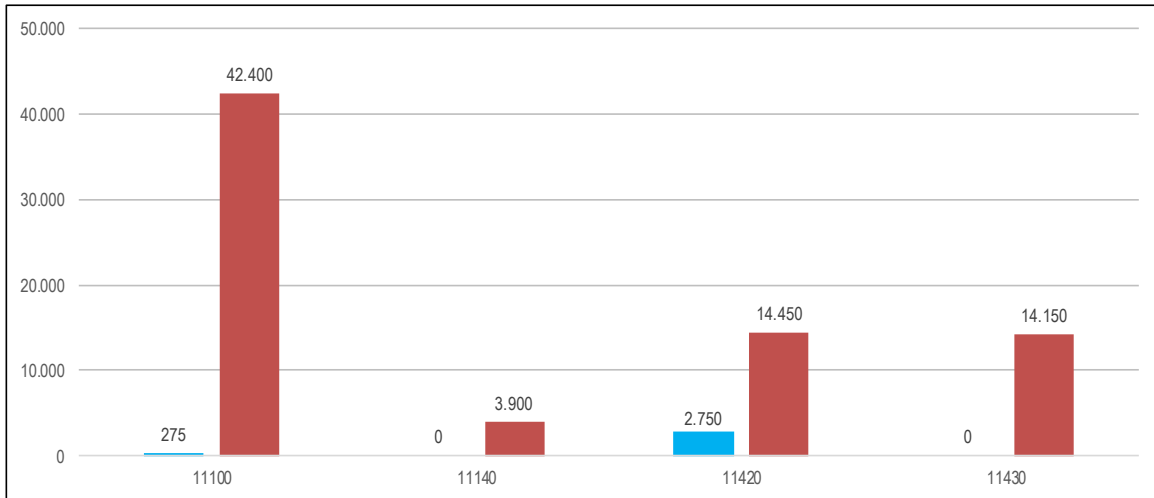
Produktbeschreibung:	Leistungen des Bauhofs
Ziele:	Instandhaltung städtischer Grundstücke, Gebäude und Einrichtungen
Zielgruppen:	EinwohnerInnen, Vereine, NutzerInnen
Auftragsgrundlagen:	Organisatorische Regelungen
Produktverantwortung:	Ortsbürgermeister

1 Teilergebnishaushalt

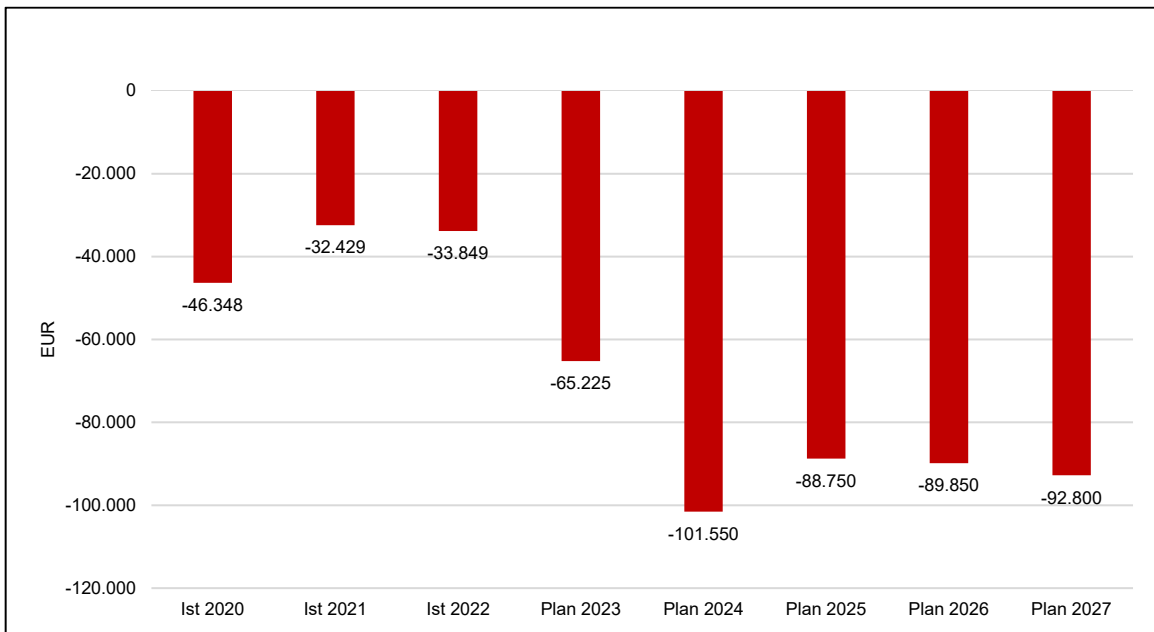
1.1 Übersicht über die Erträge und Aufwendungen im Teilhaushalt (ohne ILV)



1.2 Produktübersicht (ohne ILV)



1.3 Entwicklung der Jahresergebnisse (einschl. Saldo aus ILV)



2 Teilfinanzhaushalt

Im Teilfinanzhaushalt werden neben den Ein- und Auszahlungen nach dem Kassenwirksamkeitsprinzip die investiven Ein- und Auszahlungen dargestellt. Von den Planansätzen her stehen den Ein- und Auszahlungen die entsprechenden Erträge und Aufwendungen im Ergebnishaushalt gegenüber, so dass nicht nochmals auf die Zahlungsströme eingegangen wird. Dargestellt werden daher nur Ein- und Auszahlungen im Rahmen der Investitionstätigkeit.

Insgesamt sind im Jahr 2024 im Teilhaushalt 1 keine Investitionseinzahlungen in Höhe von 210.000 EUR zu veranschlagen. Folgende veranschlagten Einzahlungen entfallen

auf Einzahlungen aus Investitionszuwendungen des Landes 210.000 EUR.

Auszahlungen aus Investitionstätigkeit werden in Höhe von 265.000 EUR ausgewiesen, dies entspricht einem Rückgang um 152.500 EUR gegenüber dem Vorjahr. Bei den zu veranschlagenden Haushaltsmitteln handelt es sich ausschließlich um Auszahlungen für Sachanlagevermögen, davon entfallen

auf Auszahlungen für unbebaute Grundstücke 5.000 EUR,
auf Auszahlungen für Fahrzeuge und Maschinen 20.000 EUR,
auf Auszahlungen für bewegliche Sachen des Anlagevermögens 5.000 EUR
und
auf Auszahlungen für Baumaßnahmen 235.000 EUR.

Die einzelnen Investitionen und Investitionsförderungsmaßnahmen sind in der Investitionsübersicht zu diesem Teilhaushalt dargestellt, daher unterbleibt an dieser Stelle eine Einzeldarstellung aller veranschlagten Projekte.

Der Finanzmittelfehlbetrag dieses Teilhaushalts beträgt -152.050 EUR (F 34; Teilfinanzhaushalt 4).

Teilergebnishaushalt 2024

Gemeinde: 05 OG Gackebach

Teilhaushalt 01 Zentrale Verwaltung

Ifd. Nr.	Teilergebnishaushalt	Ergebnis des Haushaltsvorvorjahres	Ansätze des Haushaltsvorjahres einschl. Nachträge	Ansatz des Haushaltsjahres	Planungsdaten des Haushaltsfolgejahres	Planungsdaten des zweiten Haushaltsfolgejahres	Planungsdaten des dritten Haushaltsfolgejahres	
		2022	2023	2024	2025	2026	2027	
		in €	in €	in €	in €	in €	in €	
E 1	+	Steuern und ähnliche Abgaben	0,00	0	0	0	0	0
E 2	+	Zuwendungen, allgemeine Umlagen und sonstige Transfererträge	2.194,00	2.875	2.500	2.750	3.000	2.750
		<i>41510000 Sonderposten aus Zuwendungen</i>	2.194,00	2.200	2.200	2.200	2.200	2.200
		<i>41590000 Sonstige Sonderposten</i>	0,00	675	300	550	800	550
E 3	+	Erträge der sozialen Sicherung	0,00	0	0	0	0	0
E 4	+	Öffentlich-rechtliche Leistungsentgelte	0,00	0	0	0	0	0
E 5	+	Privatrechtliche Leistungsentgelte	512,64	900	900	900	900	950
		<i>44110000 Erträge aus Verkäufen von Vorräten</i>	0,00	50	50	50	50	50
		<i>44120000 Mieten und Pachten</i>	512,64	850	850	850	850	900
E 6	+	Kostenerstattungen und Kostenumlagen	0,00	0	0	0	0	0
E 7	+	Sonstige laufende Erträge	30,00	350	750	950	900	450
		<i>46290000 Weitere sonstige laufende Erträge / Sonstige</i>	30,00	350	750	950	900	450
E 8	=	Summe der laufenden Erträge aus Verwaltungstätigkeit (Summe E 1 bis E 7)	2.736,64	4.125	4.150	4.600	4.800	4.150
E 9	-	Personal- und Versorgungsaufwendungen	18.490,02	25.400	52.850	54.150	55.600	57.000
		<i>50110000 Bürgermeister</i>	8.916,00	9.500	10.100	10.450	10.750	11.050
		<i>50120000 Beigeordnete</i>	0,00	750	850	900	900	950
		<i>50140000 Rats- und Ausschussmitglieder</i>	1.080,00	1.200	1.500	1.550	1.600	1.650
		<i>50221000 Vergütungen</i>	4.695,58	8.100	27.650	28.200	28.900	29.600
		<i>50222000 Leistungszulagen</i>	55,19	100	750	800	800	850
		<i>50320000 Beiträge zu Versorgungskassen für Arbeitnehmer</i>	188,47	300	2.000	2.050	2.100	2.150
		<i>50420000 Beiträge zur gesetzlichen Sozialversicherung für Arbeitnehmer</i>	759,61	1.750	5.550	5.700	5.850	6.000
		<i>50490000 Beiträge zur gesetzlichen Sozialversicherung für Sonstige</i>	40,68	50	700	700	700	700
		<i>50791000 Ehrensoldrückstellungen</i>	1.952,00	2.000	2.000	2.050	2.150	2.200
		<i>50820000 Zuführungen zu Rückstellungen für nicht genommenen Urlaub, Überstunden u.ä. für Arbeitnehmer</i>	134,65	500	500	500	550	550
		<i>50900000 Pauschalierte Lohnsteuer (auch Zahlungen über Knappschaft)</i>	667,84	1.150	1.250	1.250	1.300	1.300
E 10	-	Aufwendungen für Sach- und Dienstleistungen	4.331,56	22.000	28.000	15.250	14.800	14.100
		<i>52210000 Aufwendungen für Strom</i>	382,33	1.500	1.000	1.050	1.050	1.100
		<i>52230000 Aufwendungen für Wasser/Abwasser</i>	599,77	6.500	6.650	3.650	2.700	1.700
		<i>52240000 Aufwendungen für Heizöl</i>	1.896,74	4.000	1.500	1.550	1.600	1.650
		<i>52260000 Aufwendungen für die Abfallbeseitigung</i>	130,50	150	200	200	200	200
		<i>52311000 Unterhaltung der Grundstücke</i>	0,00	600	2.100	2.150	2.200	2.300
		<i>52313000 Gebäude einschließlich der Bestandteile, die dem Gebäude zuzurechnen sind</i>	508,41	6.450	12.600	2.700	2.850	2.950
		<i>52351000 Wartungs- und Instandsetzungskosten</i>	0,00	100	500	500	550	550
		<i>52352000 Betriebs- und Schmierstoffe</i>	0,00	100	100	100	100	100
		<i>52370000 Unterhaltung der Betriebs- und Geschäftsausstattung</i>	397,10	600	600	600	600	600
		<i>52380000 Geringwertige Geräte, Ausstattungs-, Ausrüstungs- und sonstige Gebrauchsgegenstände</i>	59,42	1.050	1.250	1.250	1.350	1.350
		<i>52910000 sonstige Aufwendungen für Sachleistungen</i>	237,40	500	500	500	550	550
		<i>52920000 sonstige Aufwendungen für Dienstleistungen</i>	119,89	450	1.000	1.000	1.050	1.050
E 11	-	Abschreibungen	3.835,72	4.500	4.500	4.700	4.700	5.450

Teilergebnishaushalt 2024

Gemeinde: 05 OG Gackebach

Teilhaushalt

01 Zentrale Verwaltung

fd. Nr.	Teilergebnishaushalt	Ergebnis des Haushaltsvorjahres	Ansätze des Haushaltsvorjahres einschl. Nachträge	Ansatz des Haushaltsjahres	Planungsdaten des Haushaltsfolgejahres	Planungsdaten des zweiten Haushaltsfolgejahres	Planungsdaten des dritten Haushaltsfolgejahres
		2022	2023	2024	2025	2026	2027
		in €	in €	in €	in €	in €	in €
	53230000 Abschreibungen auf gezahlte Investitionszuschüsse als Nutzungsberechtigter	204,00	300	250	250	250	250
	53470000 Abschreibungen auf bebaute Grundstücke und grundstücksgleiche Rechte mit Verwaltungsgebäuden	3.071,00	3.100	3.100	3.200	3.300	3.400
	53850000 Abschreibungen auf die Betriebs- und Geschäftsausstattung	560,72	500	750	750	800	750
	53990000 Sonstige Abschreibungen	0,00	600	400	500	350	1.050
E 12	- Zuwendungen, Umlagen und sonstige Transferaufwendungen	2.377,00	4.150	6.100	6.100	6.100	6.100
	54190000 Zuweisungen und Zuschüsse für laufende Zwecke an Sonstige	2.377,00	4.150	6.100	6.100	6.100	6.100
E 13	- Aufwendungen der sozialen Sicherung	0,00	0	0	0	0	0
E 14	- Sonstige laufenden Aufwendungen	7.551,70	13.300	14.250	13.150	13.450	14.300
	56130000 Aufwendungen für übernommene Reisekosten für Dienstreisen und Dienstgänge	30,00	150	100	100	100	100
	56140000 Aufwendungen für allgemeine Betreuung der Bediensteten	0,00	100	100	100	100	100
	56241000 Datenverarbeitung / laufende Lizenzaufwendungen	0,00	0	150	150	150	150
	56243000 Unterhaltung Software, Updates	1.807,61	2.000	2.000	2.050	2.100	2.200
	56251000 Vergütungen einschließlich Reisekosten an Sachverständige	0,00	1.000	1.000	1.050	1.050	1.100
	56310000 Büromaterial	318,84	350	500	500	550	550
	56342000 Datenübertragungsgebühren	950,04	1.000	1.050	1.100	1.100	1.150
	56390000 Geschäftsaufwendungen / Sonstiges	956,18	1.350	1.350	1.350	1.450	1.450
	56416000 Umlagen an Schadensausgleichskassen	285,58	400	450	450	450	500
	56419000 Sonstige Versicherungen	40,25	50	50	50	50	50
	56420000 Beiträge zu Wirtschaftsverbänden, Berufsvertretungen und Vereinen	303,00	400	400	400	400	450
	56810000 Grundsteuer	445,06	1.000	2.000	1.000	500	500
	56920000 Verfügungsmittel	59,50	100	100	100	100	100
	56930000 Repräsentationen	2.355,64	4.500	4.500	4.650	4.750	4.900
	56990000 Sonstige Aufwendungen	0,00	900	500	100	600	1.000
E 15	= Summe der laufenden Aufwendungen aus Verwaltungstätigkeit (Summe E 9 bis E 14)	36.586,00	69.350	105.700	93.350	94.650	96.950
E 16	= Laufendes Ergebnis aus Verwaltungstätigkeit (Saldo E 8 und E 15)	-33.849,36	-65.225	-101.550	-88.750	-89.850	-92.800
E 17	+ Zinserträge und sonstige Finanzerträge	0,00	0	0	0	0	0
E 18	- Zinsaufwendungen und sonstige Finanzaufwendungen	0,00	0	0	0	0	0
E 19	= Saldo der Zins -und sonstigen Finanzerträge und -aufwendungen (Saldo E 17 und E 18)	0,00	0	0	0	0	0
E 20	= Ordentliches Ergebnis (Summe E 16 bis E 19)	-33.849,36	-65.225	-101.550	-88.750	-89.850	-92.800
E 21	Außerordentliches Ergebnis	0,00	0	0	0	0	0
E 22	Saldo aus internen Leistungsbeziehungen	0,00	0	0	0	0	0
E 23	= Jahresergebnis (Jahresüberschuss / Jahresfehlbetrag) des Teilhaushalts (Summe E 20 bis E 22)	-33.849,36	-65.225	-101.550	-88.750	-89.850	-92.800

Teilfinanzhaushalt 2024

Gemeinde: 05 OG Gackebach

Teilhaushalt

01 Zentrale Verwaltung

fd. Nr.	Teilfinanzhaushalt		Ergebnis des Haushaltsvorjahres	Ansätze des Haushaltsvorjahres einschl. Nachträge	Ansatz des Haushaltsjahres	Planungsdaten des Haushaltsfolgejahres	Planungsdaten des zweiten Haushaltsfolgejahres	Planungsdaten des dritten Haushaltsfolgejahres
			2022	2023	2024	2025	2026	2027
			in €	in €	in €	in €	in €	in €
F 1	+	Steuern und ähnliche Abgaben	0,00	0	0	0	0	0
F 2	+	Zuwendungen, allgemeine Umlagen und sonstige Transfereinzahlungen	0,00	0	0	0	0	0
F 3	+	Einzahlungen der sozialen Sicherung	0,00	0	0	0	0	0
F 4	+	Öffentlich-rechtliche Leistungsentgelte	0,00	0	0	0	0	0
F 5	+	Privatrechtliche Leistungsentgelte	971,14	900	900	900	900	950
F 6	+	Kostenerstattungen und Kostenumlagen	0,00	0	0	0	0	0
F 7	+	Sonstige laufende Einzahlungen	30,00	350	750	950	900	450
F 8	=	Summe der laufenden Einzahlungen aus Verwaltungstätigkeit (Summe F 1 bis F 7)	1.001,14	1.250	1.650	1.850	1.800	1.400
F 9	-	Personal- und Versorgungsauszahlungen	16.403,85	22.900	50.350	51.600	52.900	54.250
F 10	-	Auszahlungen für Sach- und Dienstleistungen	3.821,24	22.000	28.000	15.250	14.800	14.100
F 11	-	* nicht besetzt *	0,00	0	0	0	0	0
F 12	-	Zuwendungen, Umlagen und sonstige Transferauszahlungen	2.377,00	4.150	6.100	6.100	6.100	6.100
F 13	-	Auszahlungen der sozialen Sicherung	0,00	0	0	0	0	0
F 14	-	Sonstige laufende Auszahlungen	6.818,64	13.300	14.250	13.150	13.450	14.300
F 15	=	Summe der laufenden Auszahlungen aus Verwaltungstätigkeit (Summe F 9 bis F14)	29.420,73	62.350	98.700	86.100	87.250	88.750
F 16	=	Saldo der laufenden Ein- und Auszahlungen aus Verwaltungstätigkeit	-28.419,59	-61.100	-97.050	-84.250	-85.450	-87.350
F 17	+	Zinseinzahlungen und sonstige Finanzeinzahlungen	0,00	0	0	0	0	0
F 18	-	Zinsauszahlungen und sonstige Finanzauszahlungen	0,00	0	0	0	0	0
F 19	=	Saldo der Zins- und der sonstigen Finanzein- und -auszahlungen	0,00	0	0	0	0	0
F 20	=	Saldo der ordentlichen Ein- und Auszahlungen (Summe F 16 + F 19)	-28.419,59	-61.100	-97.050	-84.250	-85.450	-87.350
F 21		Saldo der außerordentlichen Ein- und Auszahlungen	0,00	0	0	0	0	0
F 22		Saldo der Ein- und Auszahlungen aus internen Leistungsbeziehungen	0,00	0	0	0	0	0
F 23	=	Summe der ordentlichen und außerordentlichen Ein- und Auszahlungen (Summe F 21 + F 22)	-28.419,59	-61.100	-97.050	-84.250	-85.450	-87.350
F 24	+	Einzahlungen aus Investitionszuwendungen	0,00	0	210.000	412.000	225.000	200.000
F 25	+	Einzahlungen aus Beiträgen und ähnlichen Entgelten	0,00	0	0	0	0	0
F 26	+	Sonstige Investitionseinzahlungen	0,00	1.750	0	0	0	0
F 27	=	Summe der Einzahlungen aus Investitionstätigkeit (Summe F 24 bis F 26)	0,00	1.750	210.000	412.000	225.000	200.000
F 28	-	Auszahlungen für immaterielle Vermögensgegenstände	0,00	0	0	0	0	0
F 29	-	Auszahlungen für Sachanlagen	1.009,72	417.500	265.000	775.000	260.000	360.000
F 30	-	Auszahlungen für Finanzanlagen	0,00	0	0	0	0	0
F 31	-	Sonstige Investitionsauszahlungen	0,00	0	0	0	0	0
F 32	=	Summe der Auszahlungen aus Investitionstätigkeit (Summe F 28 bis F 31)	1.009,72	417.500	265.000	775.000	260.000	360.000
F 33	=	Saldo der Ein- und Auszahlungen aus Investitionstätigkeit (Saldo F 27 und F 32)	-1.009,72	-415.750	-55.000	-363.000	-35.000	-160.000
F 34	=	Finanzmittelüberschuss /-fehlbetrag des Teilhaushalts (Summe F 23 + F 33)	-29.429,31	-476.850	-152.050	-447.250	-120.450	-247.350

Produktorientierter Teilhaushalt 1

- Teilergebnishaushalt
- Teilfinanzhaushalt
- Teilinvestitionsübersicht

Teilergebnishaushalt 2024

Gemeinde: 05 OG Gackebach

Teilhaushalt 01 Zentrale Verwaltung
Leistung 11100 Verwaltungssteuerung

fd. Nr.		Teilergebnishaushalt	Ergebnis des Haushaltsvorjahres	Ansätze des Haushaltsvorjahres einschl. Nachträge	Ansatz des Haushaltsjahres	Planungsdaten des Haushaltsfolgejahres	Planungsdaten des zweiten Haushaltsfolgejahres	Planungsdaten des dritten Haushaltsfolgejahres
			2022	2023	2024	2025	2026	2027
			in €	in €	in €	in €	in €	in €
E 1	+	Steuern und ähnliche Abgaben	0,00	0	0	0	0	0
E 2	+	Zuwendungen, allgemeine Umlagen und sonstige Transfererträge	0,00	675	300	550	800	550
		<i>41590000 Sonstige Sonderposten</i>	<i>0,00</i>	<i>675</i>	<i>300</i>	<i>550</i>	<i>800</i>	<i>550</i>
		- Planabrundungsbetrag Ergebnishaushalt						
E 3	+	Erträge der sozialen Sicherung	0,00	0	0	0	0	0
E 4	+	Öffentlich-rechtliche Leistungsentgelte	0,00	0	0	0	0	0
E 5	+	Privatrechtliche Leistungsentgelte	0,00	50	50	50	50	50
		<i>44110000 Erträge aus Verkäufen von Vorräten</i>	<i>0,00</i>	<i>50</i>	<i>50</i>	<i>50</i>	<i>50</i>	<i>50</i>
E 6	+	Kostenerstattungen und Kostenumlagen	0,00	0	0	0	0	0
E 7	+	Sonstige laufende Erträge	30,00	350	750	950	900	450
		<i>46290000 Weitere sonstige laufende Erträge / Sonstige</i>	<i>30,00</i>	<i>350</i>	<i>750</i>	<i>950</i>	<i>900</i>	<i>450</i>
		- Planabrundungsbetrag Finanzhaushalt						
E 8	=	Summe der laufenden Erträge aus Verwaltungstätigkeit (Summe E 1 bis E 7)	30,00	1.075	1.100	1.550	1.750	1.050
E 9	-	Personal- und Versorgungsaufwendungen	11.235,14	13.100	14.500	14.950	15.350	15.750
		<i>50110000 Bürgermeister</i>	<i>8.916,00</i>	<i>9.500</i>	<i>10.100</i>	<i>10.450</i>	<i>10.750</i>	<i>11.050</i>
		<i>50120000 Beigeordnete</i>	<i>0,00</i>	<i>750</i>	<i>850</i>	<i>900</i>	<i>900</i>	<i>950</i>
		<i>50221000 Vergütungen</i>	<i>266,00</i>	<i>600</i>	<i>650</i>	<i>650</i>	<i>650</i>	<i>650</i>
		<i>50420000 Beiträge zur gesetzlichen Sozialversicherung für Arbeitnehmer</i>	<i>0,61</i>	<i>50</i>	<i>50</i>	<i>50</i>	<i>50</i>	<i>50</i>
		<i>50490000 Beiträge zur gesetzlichen Sozialversicherung für Sonstige</i>	<i>40,68</i>	<i>50</i>	<i>700</i>	<i>700</i>	<i>700</i>	<i>700</i>
		<i>50791000 Ehrensoldrückstellungen</i>	<i>1.952,00</i>	<i>2.000</i>	<i>2.000</i>	<i>2.050</i>	<i>2.150</i>	<i>2.200</i>
		<i>50900000 Pauschalierte Lohnsteuer (auch Zahlungen über Knappschaft)</i>	<i>59,85</i>	<i>150</i>	<i>150</i>	<i>150</i>	<i>150</i>	<i>150</i>
E 10	-	Aufwendungen für Sach- und Dienstleistungen	3.482,20	6.400	16.400	6.600	6.850	7.050
		<i>52210000 Aufwendungen für Strom</i>	<i>382,33</i>	<i>1.000</i>	<i>1.000</i>	<i>1.050</i>	<i>1.050</i>	<i>1.100</i>
		<i>52230000 Aufwendungen für Wasser/Abwasser</i>	<i>392,86</i>	<i>500</i>	<i>650</i>	<i>650</i>	<i>700</i>	<i>700</i>
		- Erhöhung der Abwasser und Kanalgebühren durch die VG-Werke zum 01.01.2024 (vgl. § 6 Ziffer 5 der Haushaltssatzung der Verbandsgemeinde Montabaur)						
		<i>52240000 Aufwendungen für Heizöl</i>	<i>1.896,74</i>	<i>2.000</i>	<i>1.500</i>	<i>1.550</i>	<i>1.600</i>	<i>1.650</i>
		<i>52260000 Aufwendungen für die Abfallbeseitigung</i>	<i>130,50</i>	<i>150</i>	<i>200</i>	<i>200</i>	<i>200</i>	<i>200</i>
		- Erhöhung der Abfallgebühren durch den Westerwaldkreis-Abfallwirtschaftsbetrieb						
		<i>52311000 Unterhaltung der Grundstücke</i>	<i>0,00</i>	<i>100</i>	<i>100</i>	<i>100</i>	<i>100</i>	<i>100</i>
		<i>52313000 Gebäude einschließlich der Bestandteile, die dem Gebäude zuzurechnen sind</i>	<i>508,41</i>	<i>2.000</i>	<i>12.000</i>	<i>2.100</i>	<i>2.200</i>	<i>2.300</i>
		- Grundansatz (2.000 EUR)						
		- Sonderbedarf (10.000 EUR)						
		+ Neuanstrich Fenster und Kontrolle Fassadenanstrich mit evtl. Ausbesserungsbedarf						
		<i>52370000 Unterhaltung der Betriebs- und Geschäftsausstattung</i>	<i>111,94</i>	<i>200</i>	<i>200</i>	<i>200</i>	<i>200</i>	<i>200</i>
		<i>52380000 Geringwertige Geräte, Ausstattungs-, Ausrüstungs- und sonstige Gebrauchsgegenstände</i>	<i>59,42</i>	<i>300</i>	<i>500</i>	<i>500</i>	<i>550</i>	<i>550</i>

Teilergebnishaushalt 2024

Gemeinde: 05 OG Gackebach

Teilhaushalt 01 Zentrale Verwaltung
Leistung 11100 Verwaltungssteuerung

Ifd. Nr.	Teilergebnishaushalt	Ergebnis des Haushaltsvorjahres	Ansätze des Haushaltsvorjahres einschl. Nachträge	Ansatz des Haushaltsjahres	Planungsdaten des Haushaltsfolgejahres	Planungsdaten des zweiten Haushaltsfolgejahres	Planungsdaten des dritten Haushaltsfolgejahres
		2022	2023	2024	2025	2026	2027
		in €	in €	in €	in €	in €	in €
E 11	-	52920000 sonstige Aufwendungen für Dienstleistungen	0,00	150	250	250	250
		Abschreibungen	3.598,00	4.200	4.000	4.200	5.000
		53470000 Abschreibungen auf bebaute Grundstücke und grundstücksgleiche Rechte mit Verwaltungsgebäuden	3.071,00	3.100	3.100	3.200	3.300
		53850000 Abschreibungen auf die Betriebs- und Geschäftsausstattung	527,00	500	500	500	550
		53990000 Sonstige Abschreibungen	0,00	600	400	500	350
		Planabrundungsbetrag Ergebnishaushalt					
E 12	-	Zuwendungen, Umlagen und sonstige Transferaufwendungen	877,00	1.650	1.100	1.100	1.100
		54190000 Zuweisungen und Zuschüsse für laufende Zwecke an Sonstige	877,00	1.650	1.100	1.100	1.100
		- allgemeine Zuweisungen:					
		+ Ffw Hübingen (100 EUR) + Buchfinkensenioren (100 EUR)					
		+ DRK-Kreisverband (51 EUR) + Nachbarschaftshilfe Buchfinkenland e.V. (100 EUR) + MGW "Cäcilia" (100 EUR)					
		+ Kinder- u. Jugendchor "Buchfinkenland" (100 EUR)					
		+ Blasorchester Daubach (76 EUR)					
		+ Freizeit und Gymnastikgruppe (100 EUR)					
		+ Orgelverein Gackebach (100 EUR)					
		- Sonderzuweisungen für die Mitwirkung an Festen, Jubiläen, etc.					
		+ MGW "Cäcilia" (150 EUR)					
		- Förderung der Jugendarbeit					
		+ SpVgg Horbach (> 100 EUR)					
E 13	-	Aufwendungen der sozialen Sicherung	0,00	0	0	0	0
E 14	-	Sonstige laufende Aufwendungen	4.928,85	9.550	9.500	9.350	10.050
		56130000 Aufwendungen für übernommene Reisekosten für Dienstreisen und Dienstgänge	30,00	150	100	100	100
		56140000 Aufwendungen für allgemeine Betreuung der Bediensteten	0,00	100	100	100	100
		56241000 Datenverarbeitung / laufende Lizenzaufwendungen	0,00	0	150	150	150
		56251000 Vergütungen einschließlich Reisekosten an Sachverständige	0,00	1.000	1.000	1.050	1.050
		- Steuerberatungskosten (vorsorglich; Einführung § 2b UStG)					
		56310000 Büromaterial	318,84	350	500	500	550
		56342000 Datenübertragungsgebühren	950,04	1.000	1.050	1.100	1.150
		- KEVAG Telekom und Homepage 1&1					
		56390000 Geschäftsaufwendungen / Sonstiges	640,86	750	750	750	800
		56416000 Umlagen an Schadensausgleichskassen	270,97	300	350	350	400
		56420000 Beiträge zu Wirtschaftsverbänden, Berufsvertretungen und Vereinen	303,00	400	400	400	450
		- allgemeine Mitgliedsbeiträge					
		+ Förderverein der GS Horbach (100 EUR)					
		+ Westerwald Gäste Service (103 EUR)					
		+ Tourismus- und Heilbäderverband e.V. (100 EUR)					
		+ Landschaftsmuseum Westerwald e.V. (50 EUR)					
		56920000 Verfügungsmittel	59,50	100	100	100	100
		56930000 Repräsentationen	2.355,64	4.500	4.500	4.650	4.750
		- incl. Babyprämien und Seniorenbetreuung, etc.					

Teilergebnishaushalt 2024

Gemeinde: 05 OG Gackebach

Teilhaushalt 01 Zentrale Verwaltung
Leistung 11100 Verwaltungssteuerung

fd. Nr.	Teilergebnishaushalt	Ergebnis des Haushaltsvorjahres	Ansätze des Haushaltsvorjahres einschl. Nachträge	Ansatz des Haushaltsjahres	Planungsdaten des Haushaltsfolgejahres	Planungsdaten des zweiten Haushaltsfolgejahres	Planungsdaten des dritten Haushaltsfolgejahres
		2022	2023	2024	2025	2026	2027
		in €	in €	in €	in €	in €	in €
	56990000 Sonstige Aufwendungen - Planabrundungsbetrag Finanzhaushalt	0,00	900	500	100	600	1.000
E 15	= Summe der laufenden Aufwendungen aus Verwaltungstätigkeit (Summe E 9 bis E 14)	24.121,19	34.900	45.500	36.200	37.550	39.700
E 16	= Laufendes Ergebnis aus Verwaltungstätigkeit (Saldo E 8 und E 15)	-24.091,19	-33.825	-44.400	-34.650	-35.800	-38.650
E 17	+ Zinserträge und sonstige Finanzerträge	0,00	0	0	0	0	0
E 18	- Zinsaufwendungen und sonstige Finanzaufwendungen	0,00	0	0	0	0	0
E 19	= Saldo der Zins -und sonstigen Finanzerträge und -aufwendungen (Saldo E 17 und E 18)	0,00	0	0	0	0	0
E 20	= Ordentliches Ergebnis (Summe E 16 bis E 19)	-24.091,19	-33.825	-44.400	-34.650	-35.800	-38.650
E 21	Außerordentliches Ergebnis	0,00	0	0	0	0	0
E 22	Saldo aus internen Leistungsbeziehungen	0,00	0	0	0	0	0
E 23	= Jahresergebnis (Jahresüberschuss / Jahresfehlbetrag) des Teilhaushalts (Summe E 20 bis E 22)	-24.091,19	-33.825	-44.400	-34.650	-35.800	-38.650

Teilergebnishaushalt 2024

Gemeinde: 05 OG Gackenbach

Teilhaushalt 01 Zentrale Verwaltung
Leistung 11140 Gremien

fd. Nr.	Teilergebnishaushalt	Ergebnis des Haushaltsvorvorjahres	Ansätze des Haushaltsvorjahres einschl. Nachträge	Ansatz des Haushaltsjahres	Planungsdaten des Haushaltsfolgejahres	Planungsdaten des zweiten Haushaltsfolgejahres	Planungsdaten des dritten Haushaltsfolgejahres	
		2022	2023	2024	2025	2026	2027	
		in €	in €	in €	in €	in €	in €	
E 1	+	Steuern und ähnliche Abgaben	0,00	0	0	0	0	0
E 2	+	Zuwendungen, allgemeine Umlagen und sonstige Transfererträge	0,00	0	0	0	0	0
E 3	+	Erträge der sozialen Sicherung	0,00	0	0	0	0	0
E 4	+	Öffentlich-rechtliche Leistungsentgelte	0,00	0	0	0	0	0
E 5	+	Privatrechtliche Leistungsentgelte	0,00	0	0	0	0	0
E 6	+	Kostenerstattungen und Kostenumlagen	0,00	0	0	0	0	0
E 7	+	Sonstige laufende Erträge	0,00	0	0	0	0	0
E 8	=	Summe der laufenden Erträge aus Verwaltungstätigkeit (Summe E 1 bis E 7)	0,00	0	0	0	0	0
E 9	-	Personal- und Versorgungsaufwendungen <i>50140000 Rats- und Ausschussmitglieder</i>	1.080,00 <i>1.080,00</i>	1.200 <i>1.200</i>	1.500 <i>1.500</i>	1.550 <i>1.550</i>	1.600 <i>1.600</i>	1.650 <i>1.650</i>
E 10	-	Aufwendungen für Sach- und Dienstleistungen <i>52370000 Unterhaltung der Betriebs- und Geschäftsausstattung - vorsorglicher Ansatz</i>	0,00 <i>0,00</i>	150 <i>150</i>	150 <i>150</i>	150 <i>150</i>	150 <i>150</i>	150 <i>150</i>
E 11	-	Abschreibungen	0,00	0	0	0	0	0
E 12	-	Zuwendungen, Umlagen und sonstige Transferaufwendungen	0,00	0	0	0	0	0
E 13	-	Aufwendungen der sozialen Sicherung	0,00	0	0	0	0	0
E 14	-	Sonstige laufende Aufwendungen <i>56243000 Unterhaltung Software, Updates - MDM-Support für digitalen Sitzungsdienst 56390000 Geschäftsaufwendungen / Sonstiges 56419000 Sonstige Versicherungen - Elektronikversicherung für iPads / RIS</i>	2.108,86 <i>1.807,61</i> <i>261,00</i> <i>40,25</i>	2.550 <i>2.000</i> <i>500</i> <i>50</i>	2.550 <i>2.000</i> <i>500</i> <i>50</i>	2.600 <i>2.050</i> <i>500</i> <i>50</i>	2.700 <i>2.100</i> <i>550</i> <i>50</i>	2.800 <i>2.200</i> <i>550</i> <i>50</i>
E 15	=	Summe der laufenden Aufwendungen aus Verwaltungstätigkeit (Summe E 9 bis E 14)	3.188,86	3.900	4.200	4.300	4.450	4.600
E 16	=	Laufendes Ergebnis aus Verwaltungstätigkeit (Saldo E 8 und E 15)	-3.188,86	-3.900	-4.200	-4.300	-4.450	-4.600
E 17	+	Zinserträge und sonstige Finanzerträge	0,00	0	0	0	0	0
E 18	-	Zinsaufwendungen und sonstige Finanzaufwendungen	0,00	0	0	0	0	0
E 19	=	Saldo der Zins- und sonstigen Finanzerträge und -aufwendungen (Saldo E 17 und E 18)	0,00	0	0	0	0	0
E 20	=	Ordentliches Ergebnis (Summe E 16 bis E 19)	-3.188,86	-3.900	-4.200	-4.300	-4.450	-4.600
E 21		Außerordentliches Ergebnis	0,00	0	0	0	0	0
E 22		Saldo aus internen Leistungsbeziehungen	0,00	0	0	0	0	0
E 23	=	Jahresergebnis (Jahresüberschuss / Jahresfehlbetrag) des Teilhaushalts (Summe E 20 bis E 22)	-3.188,86	-3.900	-4.200	-4.300	-4.450	-4.600

Teilergebnishaushalt 2024

Gemeinde: 05 OG Gackenbach

Teilhaushalt 01 Zentrale Verwaltung
Leistung 11420 Liegenschaften

fd. Nr.	Teilergebnishaushalt	Ergebnis des Haushaltsvorjahres	Ansätze des Haushaltsvorjahres einschl. Nachträge	Ansatz des Haushaltsjahres	Planungsdaten des Haushaltsfolgejahres	Planungsdaten des zweiten Haushaltsfolgejahres	Planungsdaten des dritten Haushaltsfolgejahres	
		2022	2023	2024	2025	2026	2027	
		in €	in €	in €	in €	in €	in €	
E 1	+	Steuern und ähnliche Abgaben	0,00	0	0	0	0	0
E 2	+	Zuwendungen, allgemeine Umlagen und sonstige Transfererträge	2.194,00	2.200	2.200	2.200	2.200	2.200
		<i>41510000 Sonderposten aus Zuwendungen</i>	2.194,00	2.200	2.200	2.200	2.200	2.200
E 3	+	Erträge der sozialen Sicherung	0,00	0	0	0	0	0
E 4	+	Öffentlich-rechtliche Leistungsentgelte	0,00	0	0	0	0	0
E 5	+	Privatrechtliche Leistungsentgelte	512,64	850	850	850	850	900
		<i>44120000 Mieten und Pachten</i>	512,64	850	850	850	850	900
E 6	+	Kostenerstattungen und Kostenumlagen	0,00	0	0	0	0	0
E 7	+	Sonstige laufende Erträge	0,00	0	0	0	0	0
E 8	=	Summe der laufenden Erträge aus Verwaltungstätigkeit (Summe E 1 bis E 7)	2.706,64	3.050	3.050	3.050	3.050	3.100
E 9	-	Personal- und Versorgungsaufwendungen	0,00	0	0	0	0	0
E 10	-	Aufwendungen für Sach- und Dienstleistungen	206,91	13.600	8.750	5.800	4.900	4.000
		<i>52210000 Aufwendungen für Strom</i>	0,00	500	0	0	0	0
		<i>- Neuveranschlagung Stromkosten wg. Erwerb "Pfarrheim"; ab 2024 im Produkt 57312 ausgewiesen</i>						
		<i>52230000 Aufwendungen für Wasser/Abwasser</i>	206,91	6.000	6.000	3.000	2.000	1.000
		<i>- Oberflächenwasserabgabe für unbebaute Grundstücke wegen wiederkehrender Beiträge für die Flächen des NBG "Am Friedhof"</i>						
		<i>52240000 Aufwendungen für Heizöl</i>	0,00	2.000	0	0	0	0
		<i>- Heizölbeschaffung im Zuge des Ankaufs "Pfarrheim"; ab 2024 im Produkt 57312 ausgewiesen</i>						
		<i>52311000 Unterhaltung der Grundstücke</i>	0,00	500	2.000	2.050	2.100	2.200
		<i>- allgemeine Grundstücksunterhaltung (500 EUR)</i>						
		<i>- Unterhaltung Ausgleichsflächen (1.500 EUR)</i>						
		<i>52313000 Gebäude einschließlich der Bestandteile, die dem Gebäude zuzurechnen sind</i>	0,00	4.350	500	500	550	550
		<i>52380000 Geringwertige Geräte, Ausstattungs-, Ausrüstungs- und sonstige Gebrauchsgegenstände</i>	0,00	250	250	250	250	250
		<i>- Neuveranschlagung wg. Ankauf "Pfarrheim" ab 2024 im Produkt 57312 ausgewiesen</i>						
E 11	-	Abschreibungen	0,00	0	0	0	0	0
E 12	-	Zuwendungen, Umlagen und sonstige Transferaufwendungen	1.500,00	2.500	5.000	5.000	5.000	5.000
		<i>54190000 Zuweisungen und Zuschüsse für laufende Zwecke an Sonstige</i>	1.500,00	2.500	5.000	5.000	5.000	5.000
		<i>- lfd. Zuweisungen für Grunderwerb durch junge Familien nach den Richtlinien zur Förderung junger Familien; Ansatzserhöhung gemäß Investitionsliste 2024</i>						
E 13	-	- Aufwendungen der sozialen Sicherung	0,00	0	0	0	0	0
E 14	-	Sonstige laufenden Aufwendungen	445,06	1.000	2.000	1.000	500	500
		<i>56810000 Grundsteuer</i>	445,06	1.000	2.000	1.000	500	500
		<i>- erhöhter Ansatz durch die Flächen des NBG "Am Friedhof"</i>						
E 15	=	Summe der laufenden Aufwendungen aus Verwaltungstätigkeit (Summe E 9 bis E 14)	2.151,97	17.100	15.750	11.800	10.400	9.500
E 16	=	Laufendes Ergebnis aus Verwaltungstätigkeit (Saldo E 8 und E 15)	554,67	-14.050	-12.700	-8.750	-7.350	-6.400

Teilergebnishaushalt 2024

Gemeinde: 05 OG Gackenbach

Teilhaushalt 01 Zentrale Verwaltung
Leistung 11420 Liegenschaften

fd. Nr.	Teilergebnishaushalt		Ergebnis des Haushaltsvorjahres	Ansätze des Haushaltsvorjahres einschl. Nachträge	Ansatz des Haushaltsjahres	Planungsdaten des Haushaltsfolgejahres	Planungsdaten des zweiten Haushaltsfolgejahres	Planungsdaten des dritten Haushaltsfolgejahres
			2022	2023	2024	2025	2026	2027
			in €	in €	in €	in €	in €	in €
E 17	+	Zinserträge und sonstige Finanzerträge	0,00	0	0	0	0	0
E 18	-	Zinsaufwendungen und sonstige Finanzaufwendungen	0,00	0	0	0	0	0
E 19	=	Saldo der Zins -und sonstigen Finanzerträge und -aufwendungen (Saldo E 17 und E 18)	0,00	0	0	0	0	0
E 20	=	Ordentliches Ergebnis (Summe E 16 bis E 19)	554,67	-14.050	-12.700	-8.750	-7.350	-6.400
E 21		Außerordentliches Ergebnis	0,00	0	0	0	0	0
E 22		Saldo aus internen Leistungsbeziehungen	0,00	0	0	0	0	0
E 23	=	Jahresergebnis (Jahresüberschuss / Jahresfehlbetrag) des Teilhaushalts (Summe E 20 bis E 22)	554,67	-14.050	-12.700	-8.750	-7.350	-6.400

Teilergebnishaushalt 2024

Gemeinde: 05 OG Gackenbach

Teilhaushalt 01 Zentrale Verwaltung
Leistung 11430 Bauhof

fd. Nr.	Teilergebnishaushalt	Ergebnis des Haushaltsvorvorjahres	Ansätze des Haushaltsvorjahres einschl. Nachträge	Ansatz des Haushaltsjahres	Planungsdaten des Haushaltsfolgejahres	Planungsdaten des zweiten Haushaltsfolgejahres	Planungsdaten des dritten Haushaltsfolgejahres	
		2022	2023	2024	2025	2026	2027	
		in €	in €	in €	in €	in €	in €	
E 1	+	Steuern und ähnliche Abgaben	0,00	0	0	0	0	0
E 2	+	Zuwendungen, allgemeine Umlagen und sonstige Transfererträge	0,00	0	0	0	0	0
E 3	+	Erträge der sozialen Sicherung	0,00	0	0	0	0	0
E 4	+	Öffentlich-rechtliche Leistungsentgelte	0,00	0	0	0	0	0
E 5	+	Privatrechtliche Leistungsentgelte	0,00	0	0	0	0	0
E 6	+	Kostenerstattungen und Kostenumlagen	0,00	0	0	0	0	0
E 7	+	Sonstige laufende Erträge	0,00	0	0	0	0	0
E 8	=	Summe der laufenden Erträge aus Verwaltungstätigkeit (Summe E 1 bis E 7)	0,00	0	0	0	0	0
E 9	-	Personal- und Versorgungsaufwendungen	6.174,88	11.100	36.850	37.650	38.650	39.600
		50221000 Vergütungen	4.429,58	7.500	27.000	27.550	28.250	28.950
		- vorsorgliche Erhöhung der Personalkosten beim Bauhof						
		50222000 Leistungszulagen	55,19	100	750	800	800	850
		50320000 Beiträge zu Versorgungskassen für Arbeitnehmer	188,47	300	2.000	2.050	2.100	2.150
		50420000 Beiträge zur gesetzlichen Sozialversicherung für Arbeitnehmer	759,00	1.700	5.500	5.650	5.800	5.950
		50820000 Zuführungen zu Rückstellungen für nicht genommenen Urlaub, Überstunden u.ä. für Arbeitnehmer	134,65	500	500	500	550	550
		50900000 Pauschalierte Lohnsteuer (auch Zahlungen über Knappschaft)	607,99	1.000	1.100	1.100	1.150	1.150
E 10	-	Aufwendungen für Sach- und Dienstleistungen	642,45	1.850	2.700	2.700	2.900	2.900
		52313000 Gebäude einschließlich der Bestandteile, die dem Gebäude zuzurechnen sind	0,00	100	100	100	100	100
		52351000 Wartungs- und Instandsetzungskosten	0,00	100	500	500	550	550
		52352000 Betriebs- und Schmierstoffe	0,00	100	100	100	100	100
		52370000 Unterhaltung der Betriebs- und Geschäftsausstattung	285,16	250	250	250	250	250
		52380000 Geringwertige Geräte, Ausstattungs-, Ausrüstungs- und sonstige Gebrauchsgegenstände	0,00	500	500	500	550	550
		- Anpassung des Ansatzes an das Ausgabevolumen des Vorjahres						
		52910000 sonstige Aufwendungen für Sachleistungen	237,40	500	500	500	550	550
		52920000 sonstige Aufwendungen für Dienstleistungen	119,89	300	750	750	800	800
E 11	-	Abschreibungen	237,72	300	500	500	500	450
		53230000 Abschreibungen auf gezahlte Investitionszuschüsse als Nutzungsberechtigter	204,00	300	250	250	250	250
		53850000 Abschreibungen auf die Betriebs- und Geschäftsausstattung	33,72	0	250	250	250	200
E 12	-	Zuwendungen, Umlagen und sonstige Transferaufwendungen	0,00	0	0	0	0	0
E 13	-	Aufwendungen der sozialen Sicherung	0,00	0	0	0	0	0
E 14	-	Sonstige laufende Aufwendungen	68,93	200	200	200	200	200
		56390000 Geschäftsaufwendungen / Sonstiges	54,32	100	100	100	100	100
		56416000 Umlagen an Schadensausgleichskassen	14,61	100	100	100	100	100
E 15	=	Summe der laufenden Aufwendungen aus Verwaltungstätigkeit (Summe E 9 bis E 14)	7.123,98	13.450	40.250	41.050	42.250	43.150

Teilergebnishaushalt 2024

Gemeinde: 05 OG Gackenbach

Teilhaushalt 01 Zentrale Verwaltung
Leistung 11430 Bauhof

Ifd. Nr.	Teilergebnishaushalt		Ergebnis des Haushaltsvorjahres	Ansätze des Haushaltsvorjahres einschl. Nachträge	Ansatz des Haushaltsjahres	Planungsdaten des Haushaltsfolgejahres	Planungsdaten des zweiten Haushaltsfolgejahres	Planungsdaten des dritten Haushaltsfolgejahres
			2022	2023	2024	2025	2026	2027
			in €	in €	in €	in €	in €	in €
E 16	=	Laufendes Ergebnis aus Verwaltungstätigkeit (Saldo E 8 und E 15)	-7.123,98	-13.450	-40.250	-41.050	-42.250	-43.150
E 17	+	Zinserträge und sonstige Finanzerträge	0,00	0	0	0	0	0
E 18	-	Zinsaufwendungen und sonstige Finanzaufwendungen	0,00	0	0	0	0	0
E 19	=	Saldo der Zins -und sonstigen Finanzerträge und -aufwendungen (Saldo E 17 und E 18)	0,00	0	0	0	0	0
E 20	=	Ordentliches Ergebnis (Summe E 16 bis E 19)	-7.123,98	-13.450	-40.250	-41.050	-42.250	-43.150
E 21		Außerordentliches Ergebnis	0,00	0	0	0	0	0
E 22		Saldo aus internen Leistungsbeziehungen	0,00	0	0	0	0	0
E 23	=	Jahresergebnis (Jahresüberschuss / Jahresfehlbetrag) des Teilhaushalts (Summe E 20 bis E 22)	-7.123,98	-13.450	-40.250	-41.050	-42.250	-43.150

Teilfinanzhaushalt 2024

Gemeinde: 05 OG Gackenbach

Teilhaushalt 01 Zentrale Verwaltung
Leistung 11100 Verwaltungssteuerung

fd. Nr.	Teilfinanzhaushalt	Ergebnis des Haushaltsvorjahres	Ansätze des Haushaltsvorjahres einschl. Nachträge	Ansatz des Haushaltsjahres	Planungsdaten des Haushaltsfolgejahres	Planungsdaten des zweiten Haushaltsfolgejahres	Planungsdaten des dritten Haushaltsfolgejahres	
		2022	2023	2024	2025	2026	2027	
		in €	in €	in €	in €	in €	in €	
F 1	+	Steuern und ähnliche Abgaben	0,00	0	0	0	0	0
F 2	+	Zuwendungen, allgemeine Umlagen und sonstige Transfereinzahlungen	0,00	0	0	0	0	0
F 3	+	Einzahlungen der sozialen Sicherung	0,00	0	0	0	0	0
F 4	+	Öffentlich-rechtliche Leistungsentgelte	0,00	0	0	0	0	0
F 5	+	Privatrechtliche Leistungsentgelte	458,50	50	50	50	50	50
		64110000 Einzahlungen aus Verkäufen von Vorräten	458,50	50	50	50	50	50
F 6	+	Kostenerstattungen und Kostenumlagen	0,00	0	0	0	0	0
F 7	+	Sonstige laufende Einzahlungen	30,00	350	750	950	900	450
		66290000 Weitere sonstige laufende Einzahlungen / Sonstige	30,00	350	750	950	900	450
F 8	=	Summe der laufenden Einzahlungen aus Verwaltungstätigkeit (Summe F 1 bis F 7)	488,50	400	800	1.000	950	500
F 9	-	Personal- und Versorgungsauszahlungen	9.283,62	11.100	12.500	12.900	13.200	13.550
		70110000 Bürgermeister	8.916,00	9.500	10.100	10.450	10.750	11.050
		70120000 Beigeordnete	0,00	750	850	900	900	950
		70221000 Vergütungen	266,00	600	650	650	650	650
		70420000 Beiträge zur gesetzlichen Sozialversicherung für Arbeitnehmer	0,61	50	50	50	50	50
		70490000 Beiträge zur gesetzlichen Sozialversicherung für Sonstige	41,16	50	700	700	700	700
		70900000 Pauschalierte Lohnsteuer (auch Zahlungen über Knappschaft)	59,85	150	150	150	150	150
F 10	-	Auszahlungen für Sach- und Dienstleistungen	3.080,76	6.400	16.400	6.600	6.850	7.050
		72210000 Auszahlungen für Strom	221,29	1.000	1.000	1.050	1.050	1.100
		72230000 Auszahlungen für Wasser/Abwasser	392,86	500	650	650	700	700
		72240000 Auszahlungen für Heizöl	1.896,74	2.000	1.500	1.550	1.600	1.650
		72260000 Auszahlungen für die Abfallbeseitigung	130,50	150	200	200	200	200
		72311000 Unterhaltung der Grundstücke, Außenanlagen, Gebäude und Gebäudeeinrichtungen / Grundstücke	0,00	100	100	100	100	100
		72313000 Gebäude einschließlich der Bestandteile, die dem Gebäude zuzurechnen sind	268,01	2.000	12.000	2.100	2.200	2.300
		72370000 Unterhaltung der Betriebs- und Geschäftsausstattung	111,94	200	200	200	200	200
		72380000 Geringwertige Geräte, Ausstattungs-, Ausrüstungs- und sonstige Gebrauchsgegenstände	59,42	300	500	500	550	550
		72920000 Sonstige Auszahlungen für Dienstleistungen	0,00	150	250	250	250	250
F 11	-	* nicht besetzt *	0,00	0	0	0	0	0
F 12	-	Zuwendungen, Umlagen und sonstige Transferauszahlungen	877,00	1.650	1.100	1.100	1.100	1.100
		74190000 Zuweisungen und Zuschüsse für laufende Zwecke an Sonstige	877,00	1.650	1.100	1.100	1.100	1.100
F 13	-	Auszahlungen der sozialen Sicherung	0,00	0	0	0	0	0
F 14	-	Sonstige laufende Auszahlungen	4.404,04	9.550	9.500	9.350	10.050	10.800
		76130000 Auszahlungen für übernommene Reisekosten für Dienstreisen und Dienstgänge	10,00	150	100	100	100	100
		76140000 Auszahlungen für allgemeine Betreuung der Bediensteten	0,00	100	100	100	100	100

Teilfinanzhaushalt 2024

Gemeinde: 05 OG Gackenbach

Teilhaushalt 01 Zentrale Verwaltung
Leistung 11100 Verwaltungssteuerung

fd. Nr.	Teilfinanzhaushalt	Ergebnis des Haushaltsvorjahres	Ansätze des Haushaltsvorjahres einschl. Nachträge	Ansatz des Haushaltsjahres	Planungsdaten des Haushaltsfolgejahres	Planungsdaten des zweiten Haushaltsfolgejahres	Planungsdaten des dritten Haushaltsfolgejahres
		2022	2023	2024	2025	2026	2027
		in €	in €	in €	in €	in €	in €
	76241000 laufende Lizenzzahlungen	0,00	0	150	150	150	150
	76251000 Vergütungen einschließlich Reisekosten an Sachverständige	0,00	1.000	1.000	1.050	1.050	1.100
	76310000 Büromaterial	480,36	350	500	500	550	550
	76342000 Datenübertragungsgebühren	950,04	1.000	1.050	1.100	1.100	1.150
	76390000 Sonstige Geschäftsauszahlungen	389,14	750	750	750	800	800
	76416000 Umlagen an Schadensausgleichskassen	270,97	300	350	350	350	400
	76420000 Beiträge zu Wirtschaftsverbänden, Berufsvertretungen und Vereinen	353,00	400	400	400	400	450
	76920000 Verfügungsmittel	0,00	100	100	100	100	100
	76930000 Repräsentationen	1.950,53	4.500	4.500	4.650	4.750	4.900
	76990000 Sonstige laufende Auszahlungen einschließlich außerordentliche Auszahlungen	0,00	900	500	100	600	1.000
F 15	= Summe der laufenden Auszahlungen aus Verwaltungstätigkeit (Summe F 9 bis F14)	17.645,42	28.700	39.500	29.950	31.200	32.500
F 16	= Saldo der laufenden Ein- und Auszahlungen aus Verwaltungstätigkeit	-17.156,92	-28.300	-38.700	-28.950	-30.250	-32.000
F 17	+ Zinseinzahlungen und sonstige Finanzeinzahlungen	0,00	0	0	0	0	0
F 18	- Zinsauszahlungen und sonstige Finanzauszahlungen	0,00	0	0	0	0	0
F 19	= Saldo der Zins- und der sonstigen Finanzein- und -auszahlungen	0,00	0	0	0	0	0
F 20	= Saldo der ordentlichen Ein- und Auszahlungen (Summe F 16 + F 19)	-17.156,92	-28.300	-38.700	-28.950	-30.250	-32.000
F 21	Saldo der außerordentlichen Ein- und Auszahlungen	0,00	0	0	0	0	0
F 22	Saldo der Ein- und Auszahlungen aus internen Leistungsbeziehungen	0,00	0	0	0	0	0
F 23	= Summe der ordentlichen und außerordentlichen Ein- und Auszahlungen (Summe F 21 + F 22)	-17.156,92	-28.300	-38.700	-28.950	-30.250	-32.000
F 24	+ Einzahlungen aus Investitionszuwendungen	0,00	0	0	0	0	0
F 25	+ Einzahlungen aus Beiträgen und ähnlichen Entgelten	0,00	0	0	0	0	0
F 26	+ Sonstige Investitionseinzahlungen	0,00	0	0	0	0	0
F 27	= Summe der Einzahlungen aus Investitionstätigkeit (Summe F 24 bis F 26)	0,00	0	0	0	0	0
F 28	- Auszahlungen für immaterielle Vermögensgegenstände	0,00	0	0	0	0	0
F 29	- Auszahlungen für Sachanlagen	0,00	0	0	0	0	0
F 30	- Auszahlungen für Finanzanlagen	0,00	0	0	0	0	0
F 31	- Sonstige Investitionsauszahlungen	0,00	0	0	0	0	0
F 32	= Summe der Auszahlungen aus Investitionstätigkeit (Summe F 28 bis F 31)	0,00	0	0	0	0	0
F 33	= Saldo der Ein- und Auszahlungen aus Investitionstätigkeit (Saldo F 27 und F 32)	0,00	0	0	0	0	0
F 34	= Finanzmittelüberschuss /-fehlbetrag des Teilhaushalts (Summe F 23 + F 33)	-17.156,92	-28.300	-38.700	-28.950	-30.250	-32.000

Teilfinanzhaushalt 2024

Gemeinde: 05 OG Gackenbach

Teilhaushalt 01 Zentrale Verwaltung
Leistung 11140 Gremien

fd. Nr.	Teilfinanzhaushalt		Ergebnis des Haushaltsvorjahres	Ansätze des Haushaltsvorjahres einschl. Nachträge	Ansatz des Haushaltsjahres	Planungsdaten des Haushaltsfolgejahres	Planungsdaten des zweiten Haushaltsfolgejahres	Planungsdaten des dritten Haushaltsfolgejahres
			2022	2023	2024	2025	2026	2027
			in €	in €	in €	in €	in €	in €
F 1	+	Steuern und ähnliche Abgaben	0,00	0	0	0	0	0
F 2	+	Zuwendungen, allgemeine Umlagen und sonstige Transfereinzahlungen	0,00	0	0	0	0	0
F 3	+	Einzahlungen der sozialen Sicherung	0,00	0	0	0	0	0
F 4	+	Öffentlich-rechtliche Leistungsentgelte	0,00	0	0	0	0	0
F 5	+	Privatrechtliche Leistungsentgelte	0,00	0	0	0	0	0
F 6	+	Kostenerstattungen und Kostenumlagen	0,00	0	0	0	0	0
F 7	+	Sonstige laufende Einzahlungen	0,00	0	0	0	0	0
F 8	=	Summe der laufenden Einzahlungen aus Verwaltungstätigkeit (Summe F 1 bis F 7)	0,00	0	0	0	0	0
F 9	-	Personal- und Versorgungsauszahlungen	1.080,00	1.200	1.500	1.550	1.600	1.650
		<i>70140000 Rats- und Ausschussmitglieder</i>	<i>1.080,00</i>	<i>1.200</i>	<i>1.500</i>	<i>1.550</i>	<i>1.600</i>	<i>1.650</i>
F 10	-	Auszahlungen für Sach- und Dienstleistungen	0,00	150	150	150	150	150
		<i>72370000 Unterhaltung der Betriebs- und Geschäftsausstattung</i>	<i>0,00</i>	<i>150</i>	<i>150</i>	<i>150</i>	<i>150</i>	<i>150</i>
F 11	-	* nicht besetzt *	0,00	0	0	0	0	0
F 12	-	Zuwendungen, Umlagen und sonstige Transferauszahlungen	0,00	0	0	0	0	0
F 13	-	Auszahlungen der sozialen Sicherung	0,00	0	0	0	0	0
F 14	-	Sonstige laufende Auszahlungen	1.900,61	2.550	2.550	2.600	2.700	2.800
		<i>76243000 Unterhaltung Software, Updates</i>	<i>1.599,36</i>	<i>2.000</i>	<i>2.000</i>	<i>2.050</i>	<i>2.100</i>	<i>2.200</i>
		<i>76390000 Sonstige Geschäftsauszahlungen</i>	<i>261,00</i>	<i>500</i>	<i>500</i>	<i>500</i>	<i>550</i>	<i>550</i>
		<i>76419000 Sonstige Versicherungen</i>	<i>40,25</i>	<i>50</i>	<i>50</i>	<i>50</i>	<i>50</i>	<i>50</i>
F 15	=	Summe der laufenden Auszahlungen aus Verwaltungstätigkeit (Summe F 9 bis F14)	2.980,61	3.900	4.200	4.300	4.450	4.600
F 16	=	Saldo der laufenden Ein- und Auszahlungen aus Verwaltungstätigkeit	-2.980,61	-3.900	-4.200	-4.300	-4.450	-4.600
F 17	+	Zinseinzahlungen und sonstige Finanzeinzahlungen	0,00	0	0	0	0	0
F 18	-	Zinsauszahlungen und sonstige Finanzauszahlungen	0,00	0	0	0	0	0
F 19	=	Saldo der Zins- und der sonstigen Finanzein- und -auszahlungen	0,00	0	0	0	0	0
F 20	=	Saldo der ordentlichen Ein- und Auszahlungen (Summe F 16 + F 19)	-2.980,61	-3.900	-4.200	-4.300	-4.450	-4.600
F 21		Saldo der außerordentlichen Ein- und Auszahlungen	0,00	0	0	0	0	0
F 22		Saldo der Ein- und Auszahlungen aus internen Leistungsbeziehungen	0,00	0	0	0	0	0
F 23		Summe der ordentlichen und außerordentlichen Ein- und Auszahlungen (Summe F 21 + F 22)	-2.980,61	-3.900	-4.200	-4.300	-4.450	-4.600
F 24	+	Einzahlungen aus Investitionszuwendungen	0,00	0	0	0	0	0
F 25	+	Einzahlungen aus Beiträgen und ähnlichen Entgelten	0,00	0	0	0	0	0
F 26	+	Sonstige Investitionseinzahlungen	0,00	0	0	0	0	0
F 27	=	Summe der Einzahlungen aus Investitionstätigkeit (Summe F 24 bis F 26)	0,00	0	0	0	0	0
F 28	-	Auszahlungen für immaterielle Vermögensgegenstände	0,00	0	0	0	0	0
F 29	-	Auszahlungen für Sachanlagen	0,00	0	0	0	0	0
F 30	-	Auszahlungen für Finanzanlagen	0,00	0	0	0	0	0
F 31	-	Sonstige Investitionsauszahlungen	0,00	0	0	0	0	0

Teilfinanzhaushalt 2024

Gemeinde: 05 OG Gackenbach

Teilhaushalt 01 Zentrale Verwaltung
Leistung 11140 Gremien

fd. Nr.	Teilfinanzhaushalt	Ergebnis des Haushaltsvorjahres	Ansätze des Haushaltsvorjahres einschl. Nachträge	Ansatz des Haushaltsjahres	Planungsdaten des Haushaltsfolgejahres	Planungsdaten des zweiten Haushaltsfolgejahres	Planungsdaten des dritten Haushaltsfolgejahres
		2022	2023	2024	2025	2026	2027
		in €	in €	in €	in €	in €	in €
F 32	= Summe der Auszahlungen aus Investitionstätigkeit (Summe F 28 bis F 31)	0,00	0	0	0	0	0
F 33	= Saldo der Ein- und Auszahlungen aus Investitionstätigkeit (Saldo F 27 und F 32)	0,00	0	0	0	0	0
F 34	= Finanzmittelüberschuss /-fehlbetrag des Teilhaushalts (Summe F 23 + F 33)	-2.980,61	-3.900	-4.200	-4.300	-4.450	-4.600

Teilfinanzhaushalt 2024

Gemeinde: 05 OG Gackenbach

Teilhaushalt 01 Zentrale Verwaltung
Leistung 11420 Liegenschaften

fd. Nr.	Teilfinanzhaushalt	Ergebnis des Haushaltsvorjahres	Ansätze des Haushaltsvorjahres einschl. Nachträge	Ansatz des Haushaltsjahres	Planungsdaten des Haushaltsfolgejahres	Planungsdaten des zweiten Haushaltsfolgejahres	Planungsdaten des dritten Haushaltsfolgejahres	
		2022	2023	2024	2025	2026	2027	
		in €	in €	in €	in €	in €	in €	
F 1	+	Steuern und ähnliche Abgaben	0,00	0	0	0	0	0
F 2	+	Zuwendungen, allgemeine Umlagen und sonstige Transfereinzahlungen	0,00	0	0	0	0	0
F 3	+	Einzahlungen der sozialen Sicherung	0,00	0	0	0	0	0
F 4	+	Öffentlich-rechtliche Leistungsentgelte	0,00	0	0	0	0	0
F 5	+	Privatrechtliche Leistungsentgelte	512,64	850	850	850	850	900
		<i>64120000 Mieten und Pachten</i>	<i>512,64</i>	<i>850</i>	<i>850</i>	<i>850</i>	<i>850</i>	<i>900</i>
F 6	+	Kostenerstattungen und Kostenumlagen	0,00	0	0	0	0	0
F 7	+	Sonstige laufende Einzahlungen	0,00	0	0	0	0	0
F 8	=	Summe der laufenden Einzahlungen aus Verwaltungstätigkeit (Summe F 1 bis F 7)	512,64	850	850	850	850	900
F 9	-	Personal- und Versorgungsauszahlungen	0,00	0	0	0	0	0
F 10	-	Auszahlungen für Sach- und Dienstleistungen	206,91	13.600	8.750	5.800	4.900	4.000
		<i>72210000 Auszahlungen für Strom</i>	<i>0,00</i>	<i>500</i>	<i>0</i>	<i>0</i>	<i>0</i>	<i>0</i>
		<i>72230000 Auszahlungen für Wasser/Abwasser</i>	<i>206,91</i>	<i>6.000</i>	<i>6.000</i>	<i>3.000</i>	<i>2.000</i>	<i>1.000</i>
		<i>72240000 Auszahlungen für Heizöl</i>	<i>0,00</i>	<i>2.000</i>	<i>0</i>	<i>0</i>	<i>0</i>	<i>0</i>
		<i>72311000 Unterhaltung der Grundstücke, Außenanlagen, Gebäude und Gebäudeeinrichtungen / Grundstücke</i>	<i>0,00</i>	<i>500</i>	<i>2.000</i>	<i>2.050</i>	<i>2.100</i>	<i>2.200</i>
		<i>72313000 Gebäude einschließlich der Bestandteile, die dem Gebäude zuzurechnen sind</i>	<i>0,00</i>	<i>4.350</i>	<i>500</i>	<i>500</i>	<i>550</i>	<i>550</i>
		<i>72380000 Geringwertige Geräte, Ausstattungs-, Ausrüstungs- und sonstige Gebrauchsgegenstände</i>	<i>0,00</i>	<i>250</i>	<i>250</i>	<i>250</i>	<i>250</i>	<i>250</i>
F 11	-	* nicht besetzt *	0,00	0	0	0	0	0
F 12	-	Zuwendungen, Umlagen und sonstige Transferauszahlungen	1.500,00	2.500	5.000	5.000	5.000	5.000
		<i>74190000 Zuweisungen und Zuschüsse für laufende Zwecke an Sonstige</i>	<i>1.500,00</i>	<i>2.500</i>	<i>5.000</i>	<i>5.000</i>	<i>5.000</i>	<i>5.000</i>
F 13	-	Auszahlungen der sozialen Sicherung	0,00	0	0	0	0	0
F 14	-	Sonstige laufende Auszahlungen	445,06	1.000	2.000	1.000	500	500
		<i>76810000 Grundsteuer</i>	<i>445,06</i>	<i>1.000</i>	<i>2.000</i>	<i>1.000</i>	<i>500</i>	<i>500</i>
F 15	=	Summe der laufenden Auszahlungen aus Verwaltungstätigkeit (Summe F 9 bis F 14)	2.151,97	17.100	15.750	11.800	10.400	9.500
F 16	=	Saldo der laufenden Ein- und Auszahlungen aus Verwaltungstätigkeit	-1.639,33	-16.250	-14.900	-10.950	-9.550	-8.600
F 17	+	Zinseinzahlungen und sonstige Finanzeinzahlungen	0,00	0	0	0	0	0
F 18	-	Zinsauszahlungen und sonstige Finanzauszahlungen	0,00	0	0	0	0	0
F 19	=	Saldo der Zins- und der sonstigen Finanzein- und -auszahlungen	0,00	0	0	0	0	0
F 20	=	Saldo der ordentlichen Ein- und Auszahlungen (Summe F 16 + F 19)	-1.639,33	-16.250	-14.900	-10.950	-9.550	-8.600
F 21		Saldo der außerordentlichen Ein- und Auszahlungen	0,00	0	0	0	0	0
F 22		Saldo der Ein- und Auszahlungen aus internen Leistungsbeziehungen	0,00	0	0	0	0	0
F 23		Summe der ordentlichen und außerordentlichen Ein- und Auszahlungen (Summe F 21 + F 22)	-1.639,33	-16.250	-14.900	-10.950	-9.550	-8.600
F 24	+	Einzahlungen aus Investitionszuwendungen	0,00	0	210.000	412.000	225.000	50.000
		<i>68142000 Investitionszuwendungen vom Land</i>	<i>0,00</i>	<i>0</i>	<i>210.000</i>	<i>412.000</i>	<i>225.000</i>	<i>50.000</i>
F 25	+	Einzahlungen aus Beiträgen und ähnlichen Entgelten	0,00	0	0	0	0	0

Teilfinanzhaushalt 2024

Gemeinde: 05 OG Gackenbach

Teilhaushalt 01 Zentrale Verwaltung
Leistung 11420 Liegenschaften

fd. Nr.	Teilfinanzhaushalt	Ergebnis des Haushaltsvorjahres	Ansätze des Haushaltsvorjahres einschl. Nachträge	Ansatz des Haushaltsjahres	Planungsdaten des Haushaltsfolgejahres	Planungsdaten des zweiten Haushaltsfolgejahres	Planungsdaten des dritten Haushaltsfolgejahres
		2022	2023	2024	2025	2026	2027
		in €	in €	in €	in €	in €	in €
F 26	+ Sonstige Investitionseinzahlungen 68510000 Einzahlungen für unbebaute Grundstücke und grundstücksgleiche Rechte	0,00 0,00	1.750 1.750	0 0	0 0	0 0	0 0
F 27	= Summe der Einzahlungen aus Investitionstätigkeit (Summe F 24 bis F 26)	0,00	1.750	210.000	412.000	225.000	50.000
F 28	- Auszahlungen für immaterielle Vermögensgegenstände	0,00	0	0	0	0	0
F 29	- Auszahlungen für Sachanlagen 78510000 Auszahlungen für unbebaute Grundstücke und grundstücksgleiche Rechte 78520000 Auszahlungen für bebaute Grundstücke und grundstücksgleiche Rechte 78593000 Auszahlungen für Baumaßnahmen	0,00 0,00 0,00	412.500 12.500 360.000 40.000	240.000 5.000 0 235.000	765.000 5.000 0 760.000	255.000 5.000 0 250.000	5.000 5.000 0 0
F 30	- Auszahlungen für Finanzanlagen	0,00	0	0	0	0	0
F 31	- Sonstige Investitionsauszahlungen	0,00	0	0	0	0	0
F 32	= Summe der Auszahlungen aus Investitionstätigkeit (Summe F 28 bis F 31)	0,00	412.500	240.000	765.000	255.000	5.000
F 33	= Saldo der Ein- und Auszahlungen aus Investitionstätigkeit (Saldo F 27 und F 32)	0,00	-410.750	-30.000	-353.000	-30.000	45.000
F 34	= Finanzmittelüberschuss /-fehlbetrag des Teilhaushalts (Summe F 23 + F 33)	-1.639,33	-427.000	-44.900	-363.950	-39.550	36.400

Teilfinanzhaushalt 2024

Gemeinde: 05 OG Gackenbach

Teilhaushalt 01 Zentrale Verwaltung
Leistung 11430 Bauhof

fd. Nr.	Teilfinanzhaushalt		Ergebnis des Haushaltsvorjahres	Ansätze des Haushaltsvorjahres einschl. Nachträge	Ansatz des Haushaltsjahres	Planungsdaten des Haushaltsfolgejahres	Planungsdaten des zweiten Haushaltsfolgejahres	Planungsdaten des dritten Haushaltsfolgejahres
			2022	2023	2024	2025	2026	2027
			in €	in €	in €	in €	in €	in €
F 1	+	Steuern und ähnliche Abgaben	0,00	0	0	0	0	0
F 2	+	Zuwendungen, allgemeine Umlagen und sonstige Transfereinzahlungen	0,00	0	0	0	0	0
F 3	+	Einzahlungen der sozialen Sicherung	0,00	0	0	0	0	0
F 4	+	Öffentlich-rechtliche Leistungsentgelte	0,00	0	0	0	0	0
F 5	+	Privatrechtliche Leistungsentgelte	0,00	0	0	0	0	0
F 6	+	Kostenerstattungen und Kostenumlagen	0,00	0	0	0	0	0
F 7	+	Sonstige laufende Einzahlungen	0,00	0	0	0	0	0
F 8	=	Summe der laufenden Einzahlungen aus Verwaltungstätigkeit (Summe F 1 bis F 7)	0,00	0	0	0	0	0
F 9	-	Personal- und Versorgungsauszahlungen	6.040,23	10.600	36.350	37.150	38.100	39.050
		70221000 Vergütungen	4.429,58	7.500	27.000	27.550	28.250	28.950
		70222000 Leistungszulagen	55,19	100	750	800	800	850
		70320000 Beiträge zu Versorgungskassen für Arbeitnehmer	188,47	300	2.000	2.050	2.100	2.150
		70420000 Beiträge zur gesetzlichen Sozialversicherung für Arbeitnehmer	759,00	1.700	5.500	5.650	5.800	5.950
		70900000 Pauschalierte Lohnsteuer (auch Zahlungen über Knappschaft)	607,99	1.000	1.100	1.100	1.150	1.150
F 10	-	Auszahlungen für Sach- und Dienstleistungen	533,57	1.850	2.700	2.700	2.900	2.900
		72313000 Gebäude einschließlich der Bestandteile, die dem Gebäude zuzurechnen sind	0,00	100	100	100	100	100
		72351000 Wartungs- und Instandsetzungskosten	0,00	100	500	500	550	550
		72352000 Betriebs- und Schmierstoffe	0,00	100	100	100	100	100
		72370000 Unterhaltung der Betriebs- und Geschäftsausstattung	285,16	250	250	250	250	250
		72380000 Geringwertige Geräte, Ausstattungs-, Ausrüstungs- und sonstige Gebrauchsgegenstände	0,00	500	500	500	550	550
		72910000 Sonstige Auszahlungen für Sachleistungen	128,52	500	500	500	550	550
		72920000 Sonstige Auszahlungen für Dienstleistungen	119,89	300	750	750	800	800
F 11	-	* nicht besetzt *	0,00	0	0	0	0	0
F 12	-	Zuwendungen, Umlagen und sonstige Transferauszahlungen	0,00	0	0	0	0	0
F 13	-	Auszahlungen der sozialen Sicherung	0,00	0	0	0	0	0
F 14	-	Sonstige laufende Auszahlungen	68,93	200	200	200	200	200
		76390000 Sonstige Geschäftsauszahlungen	54,32	100	100	100	100	100
		76416000 Umlagen an Schadensausgleichskassen	14,61	100	100	100	100	100
F 15	=	Summe der laufenden Auszahlungen aus Verwaltungstätigkeit (Summe F 9 bis F 14)	6.642,73	12.650	39.250	40.050	41.200	42.150
F 16	=	Saldo der laufenden Ein- und Auszahlungen aus Verwaltungstätigkeit	-6.642,73	-12.650	-39.250	-40.050	-41.200	-42.150
F 17	+	Zinseinzahlungen und sonstige Finanzeinzahlungen	0,00	0	0	0	0	0
F 18	-	Zinsauszahlungen und sonstige Finanzauszahlungen	0,00	0	0	0	0	0
F 19	=	Saldo der Zins- und der sonstigen Finanzein- und -auszahlungen	0,00	0	0	0	0	0
F 20	=	Saldo der ordentlichen Ein- und Auszahlungen (Summe F 16 + F 19)	-6.642,73	-12.650	-39.250	-40.050	-41.200	-42.150
F 21		Saldo der außerordentlichen Ein- und Auszahlungen	0,00	0	0	0	0	0

Teilfinanzhaushalt 2024

Gemeinde: 05 OG Gackenbach

Teilhaushalt 01 Zentrale Verwaltung
Leistung 11430 Bauhof

fd. Nr.	Teilfinanzhaushalt	Ergebnis des Haushaltsvorjahres	Ansätze des Haushaltsvorjahres einschl. Nachträge	Ansatz des Haushaltsjahres	Planungsdaten des Haushaltsfolgejahres	Planungsdaten des zweiten Haushaltsfolgejahres	Planungsdaten des dritten Haushaltsfolgejahres
		2022	2023	2024	2025	2026	2027
		in €	in €	in €	in €	in €	in €
F 22	Saldo der Ein- und Auszahlungen aus internen Leistungsbeziehungen	0,00	0	0	0	0	0
F 23	Summe der ordentlichen und außerordentlichen Ein- und Auszahlungen (Summe F 21 + F 22)	-6.642,73	-12.650	-39.250	-40.050	-41.200	-42.150
F 24	+ Einzahlungen aus Investitionszuwendungen <i>68142000 Investitionszuwendungen vom Land</i>	0,00 0,00	0 0	0 0	0 0	0 0	150.000 150.000
F 25	+ Einzahlungen aus Beiträgen und ähnlichen Entgelten	0,00	0	0	0	0	0
F 26	+ Sonstige Investitionseinzahlungen	0,00	0	0	0	0	0
F 27	= Summe der Einzahlungen aus Investitionstätigkeit (Summe F 24 bis F 26)	0,00	0	0	0	0	150.000
F 28	- Auszahlungen für immaterielle Vermögensgegenstände	0,00	0	0	0	0	0
F 29	- Auszahlungen für Sachanlagen <i>78560000 Auszahlungen für Fahrzeuge, Maschinen und technische Anlagen</i> <i>78571000 Auszahlungen für bewegliche Sachen des Anlagevermögens oberhalb der Wertgrenze i.H.v. 1.000,00 Euro</i> <i>78572000 Auszahlungen für bewegliche Sachen des Anlagevermögens unterhalb der Wertgrenze i.H.v. 1.000,00 Euro</i> <i>78593000 Auszahlungen für Baumaßnahmen</i>	1.009,72 0,00 1.009,72 0,00	5.000 0 3.000 2.000	25.000 20.000 4.000 1.000	10.000 0 7.000 3.000	5.000 0 3.000 2.000	355.000 0 3.000 2.000 350.000
F 30	- Auszahlungen für Finanzanlagen	0,00	0	0	0	0	0
F 31	- Sonstige Investitionsauszahlungen	0,00	0	0	0	0	0
F 32	= Summe der Auszahlungen aus Investitionstätigkeit (Summe F 28 bis F 31)	1.009,72	5.000	25.000	10.000	5.000	355.000
F 33	= Saldo der Ein- und Auszahlungen aus Investitionstätigkeit (Saldo F 27 und F 32)	-1.009,72	-5.000	-25.000	-10.000	-5.000	-205.000
F 34	= Finanzmittelüberschuss /-fehlbetrag des Teilhaushalts (Summe F 23 + F 33)	-7.652,45	-17.650	-64.250	-50.050	-46.200	-247.150

Investitionsübersicht 2024

Gemeinde: 05 OG Gackenbach

Teilhaushalt 01 Zentrale Verwaltung
Leistung 11420 Liegenschaften

	bis einschl. des Haushaltsvorjahres bereitgestellte Mittel	Ansatz des Haushaltsjahres	Planungsdaten des Haushaltsfolgejahres	Planungsdaten des zweiten Haushaltsfolgejahres	Planungsdaten des dritten Haushaltsfolgejahres	Planungsdaten der weiteren Haushaltsfolgejahre bis zum Abschluss der Maßnahme	Gesamtein-/auszahlungen (über den Gesamtzeitraum der Maßnahme)
	in €	2024 in €	2025 in €	2026 in €	2027 in €	in €	in €
11420-0000 Allgemeine Grundstücksangelegenheiten							
Summe der Einzahlungen aus Investitionstätigkeit	111.681,80	0	0	0	0	0	1.750,00
68510000 Einzahlungen für unbebaute Grundstücke und grundstücksgleiche Rechte	111.681,80	0	0	0	0	0	1.750,00
Summe der Auszahlungen aus Investitionstätigkeit	47.055,27	5.000	5.000	5.000	5.000	0	55.847,00
78510000 Auszahlungen für unbebaute Grundstücke und grundstücksgleiche Rechte	47.055,27	5.000	5.000	5.000	5.000	0	55.847,00
darunter:							
mit Verpflichtungsermächtigungen in Vorjahren bereits gebunden	-----	0	0	0	0	0	-----
Verpflichtungsermächtigungen	-----	-----	0	0	0	0	-----
Saldo der Ein- und Auszahlungen aus Investitionstätigkeit	64.626,53	-5.000	-5.000	-5.000	-5.000	-98.723	-54.097,00
11420-0001 Ankauf Pfarrhaus und Pfarrheim							
Summe der Einzahlungen aus Investitionstätigkeit	0,00	210.000	412.000	225.000	50.000	0	897.000,00
68142000 Investitionszuwendungen vom Land	0,00	210.000	412.000	225.000	50.000	0	897.000,00
11420.23142000-11420-0001 (H)							
- Zuweisungen im Rahmen der Dorferneuerung							
+ 2024 Zuweisung für 1. Bauabschnitt (322.000 EUR)							
Abbruch Pfarrhaus und Herrichtung Flächen							
davon erwartet in 2024 = 210.000 EUR							

+ 2025 Zuweisung für 2. Bauabschnitt (425.000 EUR)							
Umbau und Erweiterung Pfarrheim							
davon erwartet in 2025 = 300.000 EUR							
Restzuweisung 1. BA = 112.000 EUR							

+ 2026 Zuweisung für 3. Bauabschnitt (150.000 EUR)							
Freiflächengestaltung							
davon erwartet in 2026 = 100.000 EUR							
Restzuweisung 1. BA = 125.000 EUR							

+ 2027 Restzuweisung 3. BA = 50.000 EUR							
Summe der Auszahlungen aus Investitionstätigkeit	400.000,00	235.000	760.000	250.000	0	0	1.594.545,00
78520000 Auszahlungen für bebaute Grundstücke und grundstücksgleiche Rechte	360.000,00	0	0	0	0	0	344.063,00
11420.03110000-11420-0001 (S)							
- Grunderwerb im Jahr 2023 abgeschlossen							
11420.03910000-11420-0001 (S)							
- Grunderwerb (Pfarrhaus) im Jahr 2023 abgeschlossen							
78593000 Auszahlungen für Baumaßnahmen	40.000,00	235.000	760.000	250.000	0	0	1.250.482,00
11420.09600003-11420-0001 (S)							
- Planungskosten für den Umbau des ehem. Pfarrheimes und Abriss des Pfarrhauses							
+ 2024 1. Bauabschnitt (235.000 EUR)							
Abriss Pfarrhaus und Freiflächenbereitung							
und Restmittel Planung aus 2023							

+ 2025 2. Bauabschnitt (760.000 EUR)							
Umbau Pfarrheim und Erweiterungsbauten							

Investitionsübersicht 2024

Gemeinde: 05 OG Gackenbach

Teilhaushalt 01 Zentrale Verwaltung
Leistung 11420 Liegenschaften

	bis einschl. des Haushaltsvorjahres bereitgestellte Mittel	Ansatz des Haushaltsjahres	Planungsdaten des Haushaltsfolgejahres	Planungsdaten des zweiten Haushaltsfolgejahres	Planungsdaten des dritten Haushaltsfolgejahres	Planungsdaten der weiteren Haushaltsfolgejahre bis zum Abschluss der Maßnahme	Gesamtein-/auszahlungen (über den Gesamtzeitraum der Maßnahme)
	in €	2024 in €	2025 in €	2026 in €	2027 in €	in €	in €
+ 2026 3 Bauabschnitt (250.000 EUR) <i>Freiflächengestaltung</i>							
darunter:							
mit Verpflichtungsermächtigungen in Vorjahren bereits gebunden	----	146.000	0	0	0	0	----
78593000 Auszahlungen für Baumaßnahmen 11420.09600003-11420-0001 (S)	----	146.000	0	0	0	0	----
- <i>Planungskosten für den Umbau des ehem. Pfarrheimes und Abriss des Pfarrhauses</i>							
+ 2024 1. Bauabschnitt (235.000 EUR) <i>Abriss Pfarrhaus und Freiflächenbereitung und Restmittel Planung aus 2023</i>							

+ 2025 2. Bauabschnitt (760.000 EUR) <i>Umbau Pfarrheim und Erweiterungsbauten</i>							

+ 2026 3 Bauabschnitt (250.000 EUR) <i>Freiflächengestaltung</i>							
Verpflichtungsermächtigungen	----	----	0	0	0	0	----
Saldo der Ein- und Auszahlungen aus Investitionstätigkeit	-400.000,00	-25.000	-348.000	-25.000	50.000	0	-697.545,00

Investitionsübersicht 2024

Gemeinde: 05 OG Gackenbach

Teilhaushalt 01 Zentrale Verwaltung
Leistung 11430 Bauhof

	bis einschl. des Haushaltsvorjahres bereitgestellte Mittel	Ansatz des Haushaltsjahres	Planungsdaten des Haushaltsfolgejahres	Planungsdaten des zweiten Haushaltsfolgejahres	Planungsdaten des dritten Haushaltsfolgejahres	Planungsdaten der weiteren Haushaltsfolgejahre bis zum Abschluss der Maßnahme	Gesamtein-/auszahlungen (über den Gesamtzeitraum der Maßnahme)
	in €	2024 in €	2025 in €	2026 in €	2027 in €	in €	in €
11430-0000 Vermischte Investitionen							
Summe der Einzahlungen aus Investitionstätigkeit	0,00	0	0	0	0	0	0,00
Summe der Auszahlungen aus Investitionstätigkeit	6.009,72	25.000	10.000	5.000	5.000	0	45.000,00
78560000 Auszahlungen für Fahrzeuge, Maschinen und technische Anlagen	0,00	20.000	0	0	0	0	20.000,00
<i>11430.07112000-11430-0000 (S)</i>							
<i>- Vorsorgliche Mittelbereitstellung zur Anschaffung eines Fahrzeuges für den Bauhof, sofern kein neuer Lohnunternehmer gefunden werden kann</i>							
78571000 Auszahlungen für bewegliche Sachen des Anlagevermögens oberhalb der Wertgrenze i.H.v. 1.000,00 Euro	4.009,72	4.000	7.000	3.000	3.000	0	17.000,00
<i>11430.08290001-11430-0000 (S)</i>							
<i>- vorsorgliche Mittelbereitstellung</i>							
78572000 Auszahlungen für bewegliche Sachen des Anlagevermögens unterhalb der Wertgrenze i.H.v. 1.000,00 Euro	2.000,00	1.000	3.000	2.000	2.000	0	8.000,00
<i>11430.08290002-11430-0000 (S)</i>							
<i>- vorsorgliche Mittelbereitstellung</i>							
darunter:							
mit Verpflichtungsermächtigungen in Vorjahren bereits gebunden	----	0	0	0	0	0	----
Verpflichtungsermächtigungen	----	----	0	0	0	0	----
Saldo der Ein- und Auszahlungen aus Investitionstätigkeit	-6.009,72	-25.000	-10.000	-5.000	-5.000	0	-45.000,00
11430-0001 Errichtung einer Gerätehalle für den Bauhof							
Summe der Einzahlungen aus Investitionstätigkeit	0,00	0	0	0	150.000	60.000	210.000,00
68142000 Investitionszuwendungen vom Land	0,00	0	0	0	150.000	60.000	210.000,00
<i>11430.23142000-11430-0001 (H)</i>							
Summe der Auszahlungen aus Investitionstätigkeit	0,00	0	0	0	350.000	0	350.000,00
78593000 Auszahlungen für Baumaßnahmen	0,00	0	0	0	350.000	0	350.000,00
<i>11430.09600003-11430-0001 (S)</i>							
darunter:							
mit Verpflichtungsermächtigungen in Vorjahren bereits gebunden	----	0	0	0	0	0	----
Verpflichtungsermächtigungen	----	----	0	0	0	0	----
Saldo der Ein- und Auszahlungen aus Investitionstätigkeit	0,00	0	0	0	-200.000	0	-140.000,00

Teilhaushalt 2

- Schule und Kultur, Soziales und Jugend,
Gesundheit und Sport -
- Vorbericht
- Teilergebnis-, Teilfinanzhaushalt,
sowie
- produktorientierte Darstellung des Teilhaushaltes

Der Teilhaushalt 2 umfasst die folgenden Produkte:

28100 Heimat- und sonstige Kulturpflege

Produktbeschreibung: Durchführung und Förderung von Heimatfesten, Kulturveranstaltungen und Kulturförderung
Ziele: Brauchtumpflege u. Bereitstellung von kulturellen Angeboten
Zielgruppen: EinwohnerInnen, Vereine, BesucherInnen
Auftragsgrundlagen: Rats- und Ausschussbeschlüsse
Produktverantwortung: Ortsbürgermeister

36550 Förderung anderer Träger

Produktbeschreibung: Gewährung von Zuweisungen und Zuschüssen für laufende Zwecke und Investitionen freier Träger von Kindertagesstätten
Ziele: Förderung der Vereinbarkeit von Familie und Beruf
Zielgruppen: Familie, freie Träger
Auftragsgrundlagen: Gesetze, Ratsbeschlüsse
Produktverantwortung: Ortsbürgermeister

36600 Einrichtungen der Jugendarbeit - Kinderspielplätze -

Produktbeschreibung: Unterhaltung und Bewirtschaftung der Kinderspielplätze
Ziele: Attraktive und sinnvolle Freizeitgestaltung für Kinder und Jugendliche
Zielgruppen: Kinder und Jugendliche, Familien
Auftragsgrundlagen: Gesetze, Ratsbeschlüsse, Vereinbarungen
Produktverantwortung: Ortsbürgermeister

42100 Förderung des Sports

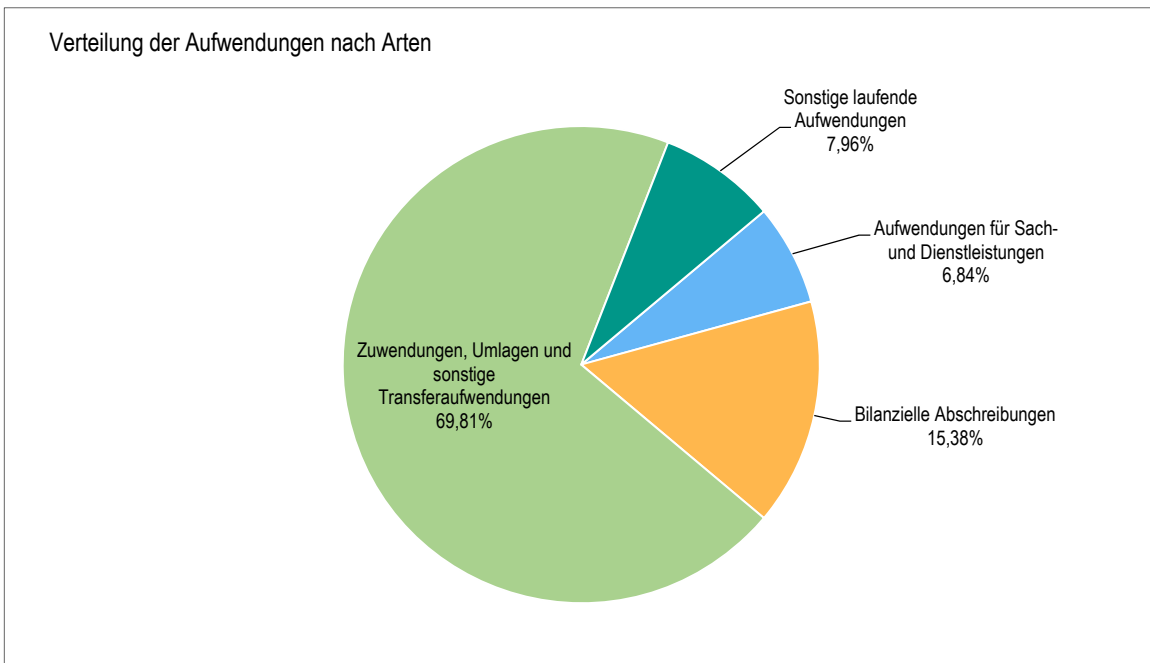
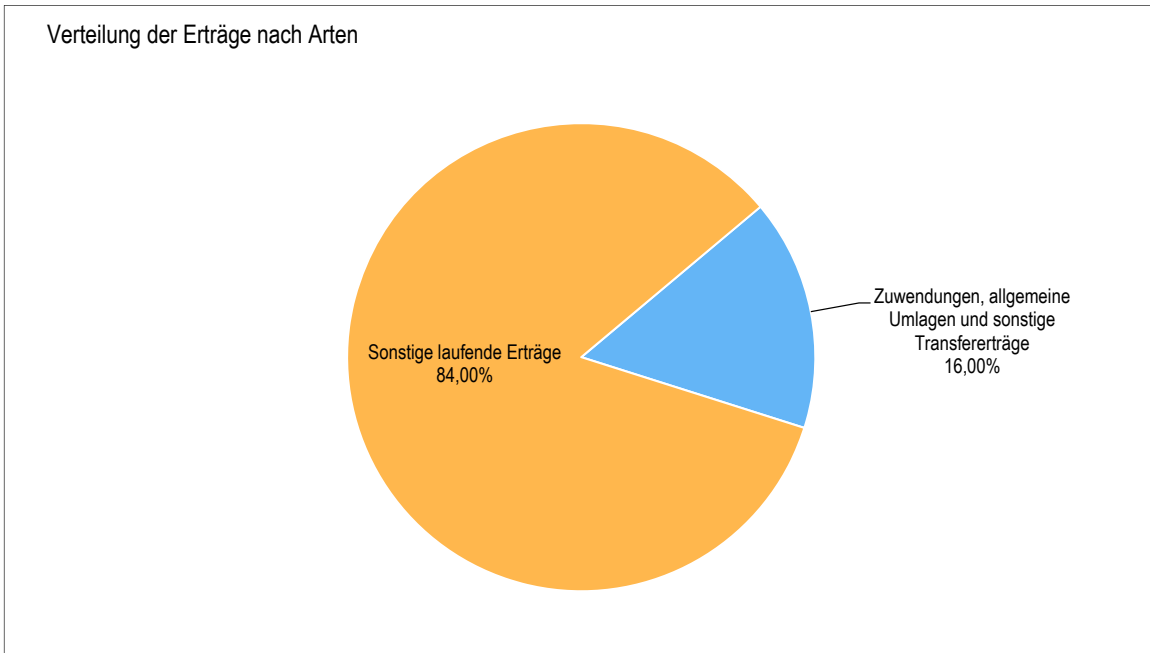
Produktbeschreibung: Förderungen von Vereinen und Verbänden
Ziele: Förderung des Breitensports
Zielgruppen: Vereine, EinwohnerInnen
Auftragsgrundlagen: Daseinsvorsorge, Ratsbeschlüsse, Verträge
Produktverantwortung: Ortsbürgermeister

42410 Kommunale Sportstätten und Bäder

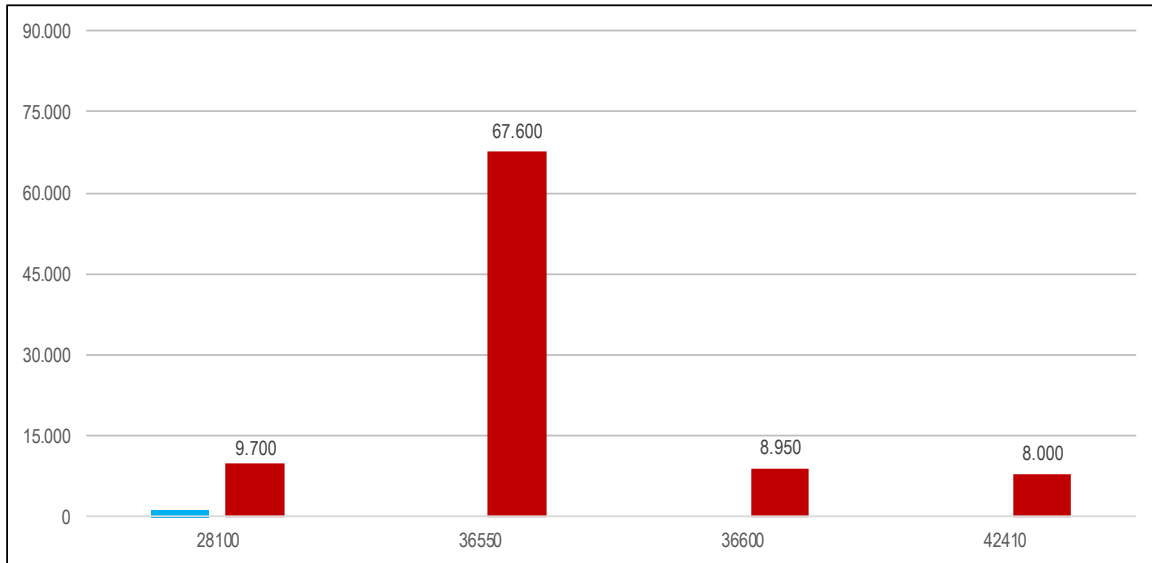
Produktbeschreibung: Förderung interkommunaler Zusammenarbeit bei der Bereitstellung von Sportstätten
Ziele: Förderung des Breitensports
Zielgruppen: Vereine, EinwohnerInnen, Schulen
Auftragsgrundlagen: Daseinsvorsorge, Ratsbeschlüsse, Verträge
Produktverantwortung: Ortsbürgermeister

1 Teilergebnishaushalt

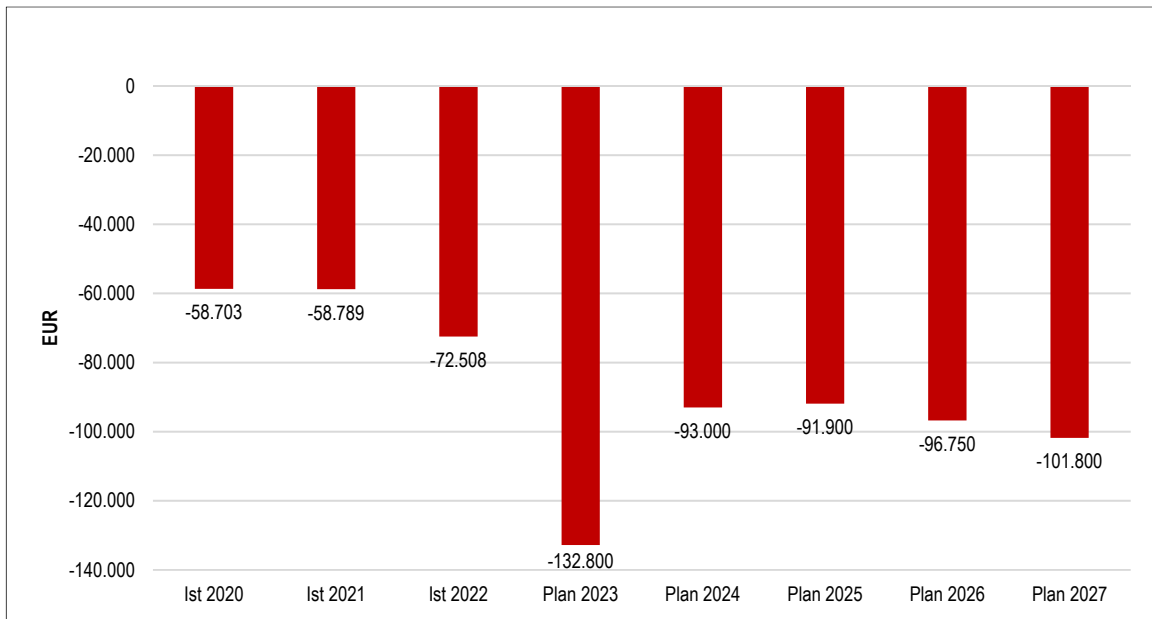
1.1 Übersicht über die Erträge und Aufwendungen im Teilhaushalt (ohne ILV)



1.2 Produktübersicht (ohne ILV)



1.3 Entwicklung der Jahresergebnisse (einschl. Saldo aus ILV)



2 Teilfinanzhaushalt

Im Teilfinanzhaushalt werden neben den Ein- und Auszahlungen nach dem Kassenwirksamkeitsprinzip die investiven Ein- und Auszahlungen dargestellt. Von den Planansätzen her stehen den Ein- und Auszahlungen die entsprechenden Erträge und Aufwendungen im Ergebnishaushalt gegenüber, so dass nicht nochmals auf die Zahlungsströme eingegangen wird. Dargestellt werden daher nur Ein- und Auszahlungen im Rahmen der Investitionstätigkeit.

Es sind im Jahr 2024 keine Investitionseinzahlungen im Teilhaushalt 2 zu veranschlagen.

Auszahlungen aus Investitionstätigkeit werden in Höhe von 52.000 EUR ausgewiesen, dies entspricht einem Anstieg um 13.500 EUR gegenüber dem Vorjahr. Die Investitionsauszahlungen in diesem Teilhaushalt verteilen sich wie folgt

- Auszahlungen für immaterielle Vermögensgegenstände 47.000 EUR,
diese entfallen
 - auf Auszahlungen für Investitionszuschüsse
als Nutzungsberechtigter an den KiGa 47.000 EUR,

und

- Auszahlungen für Sachanlagen 5.000 EUR,
diese entfallen
 - auf Auszahlungen für bewegliche Sachen des
Anlagevermögens 5.000 EUR

Die einzelnen Investitionen und Investitionsförderungsmaßnahmen sind in der Investitionsübersicht zu diesem Teilhaushalt dargestellt, daher unterbleibt an dieser Stelle eine Einzeldarstellung aller veranschlagten Projekte.

Der Finanzmittelfehlbetrag dieses Teilhaushalts beträgt -130.700 EUR (F 34; Teilfinanzhaushalt 2).

Teilergebnishaushalt 2024

Gemeinde: 05 OG Gackebach

Teilhaushalt 02 Schule und Kultur, Soziales und Jugend, Gesundheit und Sport

fd. Nr.	Teilergebnishaushalt	Ergebnis des Haushaltsvorvorjahres	Ansätze des Haushaltsvorjahres einschl. Nachträge	Ansatz des Haushaltsjahres	Planungsdaten des Haushaltsfolgejahres	Planungsdaten des zweiten Haushaltsfolgejahres	Planungsdaten des dritten Haushaltsfolgejahres	
		2022	2023	2024	2025	2026	2027	
		in €	in €	in €	in €	in €	in €	
E 1	+	Steuern und ähnliche Abgaben	0,00	0	0	0	0	0
E 2	+	Zuwendungen, allgemeine Umlagen und sonstige Transfererträge	0,00	0	200	200	200	200
		<i>41510000 Sonderposten aus Zuwendungen</i>	<i>0,00</i>	<i>0</i>	<i>200</i>	<i>200</i>	<i>200</i>	<i>200</i>
E 3	+	Erträge der sozialen Sicherung	0,00	0	0	0	0	0
E 4	+	Öffentlich-rechtliche Leistungsentgelte	0,00	0	0	0	0	0
E 5	+	Privatrechtliche Leistungsentgelte	0,00	0	0	0	0	0
E 6	+	Kostenerstattungen und Kostenumlagen	0,00	0	0	0	0	0
E 7	+	Sonstige laufende Erträge	6.602,82	900	1.050	1.050	1.050	1.050
		<i>46290000 Weitere sonstige laufende Erträge / Sonstige</i>	<i>6.233,82</i>	<i>550</i>	<i>550</i>	<i>550</i>	<i>550</i>	<i>550</i>
		<i>46290001 Weitere sonstige laufende Erträge (Kirmesabrechnung)</i>	<i>369,00</i>	<i>350</i>	<i>500</i>	<i>500</i>	<i>500</i>	<i>500</i>
E 8	=	Summe der laufenden Erträge aus Verwaltungstätigkeit (Summe E 1 bis E 7)	6.602,82	900	1.250	1.250	1.250	1.250
E 9	-	Personal- und Versorgungsaufwendungen	0,00	0	0	0	0	0
E 10	-	Aufwendungen für Sach- und Dienstleistungen	3.466,25	5.650	6.450	6.650	6.850	7.050
		<i>52230000 Aufwendungen für Wasser/Abwasser</i>	<i>159,72</i>	<i>200</i>	<i>250</i>	<i>250</i>	<i>250</i>	<i>250</i>
		<i>52311000 Unterhaltung der Grundstücke</i>	<i>568,23</i>	<i>750</i>	<i>1.500</i>	<i>1.550</i>	<i>1.600</i>	<i>1.650</i>
		<i>52313000 Gebäude einschließlich der Bestandteile, die dem Gebäude zuzurechnen sind</i>	<i>0,00</i>	<i>100</i>	<i>100</i>	<i>100</i>	<i>100</i>	<i>100</i>
		<i>52370000 Unterhaltung der Betriebs- und Geschäftsausstattung</i>	<i>251,78</i>	<i>1.000</i>	<i>1.500</i>	<i>1.550</i>	<i>1.600</i>	<i>1.650</i>
		<i>52380000 Geringwertige Geräte, Ausstattungs-, Ausrüstungs- und sonstige Gebrauchsgegenstände</i>	<i>0,00</i>	<i>100</i>	<i>100</i>	<i>100</i>	<i>100</i>	<i>100</i>
		<i>52920000 sonstige Aufwendungen für Dienstleistungen</i>	<i>2.486,52</i>	<i>3.500</i>	<i>3.000</i>	<i>3.100</i>	<i>3.200</i>	<i>3.300</i>
E 11	-	Abschreibungen	11.802,68	11.400	14.500	14.950	15.300	15.800
		<i>53220000 Abschreibungen auf immaterielle Vermögensgegenstände aus geleisteten Zuwendungen</i>	<i>2.824,00</i>	<i>2.900</i>	<i>2.850</i>	<i>2.950</i>	<i>3.000</i>	<i>3.100</i>
		<i>53230000 Abschreibungen auf gezahlte Investitionszuschüsse als Nutzungsberechtigter</i>	<i>8.821,68</i>	<i>8.400</i>	<i>8.750</i>	<i>9.000</i>	<i>9.250</i>	<i>9.550</i>
		<i>53850000 Abschreibungen auf die Betriebs- und Geschäftsausstattung</i>	<i>157,00</i>	<i>100</i>	<i>2.900</i>	<i>3.000</i>	<i>3.050</i>	<i>3.150</i>
E 12	-	Zuwendungen, Umlagen und sonstige Transferaufwendungen	53.220,02	111.150	65.800	63.800	67.900	72.000
		<i>54143000 Zuweisungen und Zuschüsse für laufende Zwecke an Gemeinden und Gemeindeverbände</i>	<i>0,00</i>	<i>12.500</i>	<i>5.000</i>	<i>0</i>	<i>0</i>	<i>0</i>
		<i>54144000 Zuweisungen und Zuschüsse für laufende Zwecke an Zweckverbände</i>	<i>47.185,02</i>	<i>98.000</i>	<i>59.000</i>	<i>62.500</i>	<i>66.600</i>	<i>70.700</i>
		<i>54190000 Zuweisungen und Zuschüsse für laufende Zwecke an Sonstige</i>	<i>6.035,00</i>	<i>650</i>	<i>1.800</i>	<i>1.300</i>	<i>1.300</i>	<i>1.300</i>
E 13	-	Aufwendungen der sozialen Sicherung	0,00	0	0	0	0	0
E 14	-	Sonstige laufenden Aufwendungen	10.621,86	5.500	7.500	7.750	7.950	8.200
		<i>56990000 Sonstige Aufwendungen</i>	<i>10.621,86</i>	<i>5.500</i>	<i>7.500</i>	<i>7.750</i>	<i>7.950</i>	<i>8.200</i>
E 15	=	Summe der laufenden Aufwendungen aus Verwaltungstätigkeit (Summe E 9 bis E 14)	79.110,81	133.700	94.250	93.150	98.000	103.050
E 16	=	Laufendes Ergebnis aus Verwaltungstätigkeit (Saldo E 8 und E 15)	-72.507,99	-132.800	-93.000	-91.900	-96.750	-101.800

Teilergebnishaushalt 2024

Gemeinde: 05 OG Gackenbach

Teilhaushalt 02 Schule und Kultur, Soziales und Jugend, Gesundheit und Sport

fd. Nr.	Teilergebnishaushalt		Ergebnis des Haushaltsvorvorjahres	Ansätze des Haushaltsvorjahres einschl. Nachträge	Ansatz des Haushaltsjahres	Planungsdaten des Haushaltsfolgejahres	Planungsdaten des zweiten Haushaltsfolgejahres	Planungsdaten des dritten Haushaltsfolgejahres
			2022	2023	2024	2025	2026	2027
			in €	in €	in €	in €	in €	in €
E 17	+	Zinserträge und sonstige Finanzerträge	0,00	0	0	0	0	0
E 18	-	Zinsaufwendungen und sonstige Finanzaufwendungen	0,00	0	0	0	0	0
E 19	=	Saldo der Zins -und sonstigen Finanzerträge und -aufwendungen (Saldo E 17 und E 18)	0,00	0	0	0	0	0
E 20	=	Ordentliches Ergebnis (Summe E 16 bis E 19)	-72.507,99	-132.800	-93.000	-91.900	-96.750	-101.800
E 21		Außerordentliches Ergebnis	0,00	0	0	0	0	0
E 22		Saldo aus internen Leistungsbeziehungen	0,00	0	0	0	0	0
E 23	=	Jahresergebnis (Jahresüberschuss / Jahresfehlbetrag) des Teilhaushalts (Summe E 20 bis E 22)	-72.507,99	-132.800	-93.000	-91.900	-96.750	-101.800

Teilfinanzhaushalt 2024

Gemeinde: 05 OG Gackenbach

Teilhaushalt 02 Schule und Kultur, Soziales und Jugend, Gesundheit und Sport

fd. Nr.	Teilfinanzhaushalt		Ergebnis des Haushaltsvorvorjahres	Ansätze des Haushaltsvorjahres einschl. Nachträge	Ansatz des Haushaltsjahres	Planungsdaten des Haushaltsfolgejahres	Planungsdaten des zweiten Haushaltsfolgejahres	Planungsdaten des dritten Haushaltsfolgejahres
			2022	2023	2024	2025	2026	2027
			in €	in €	in €	in €	in €	in €
F 1	+	Steuern und ähnliche Abgaben	0,00	0	0	0	0	0
F 2	+	Zuwendungen, allgemeine Umlagen und sonstige Transfereinzahlungen	0,00	0	0	0	0	0
F 3	+	Einzahlungen der sozialen Sicherung	0,00	0	0	0	0	0
F 4	+	Öffentlich-rechtliche Leistungsentgelte	0,00	0	0	0	0	0
F 5	+	Privatrechtliche Leistungsentgelte	-199,50	0	0	0	0	0
F 6	+	Kostenerstattungen und Kostenumlagen	0,00	0	0	0	0	0
F 7	+	Sonstige laufende Einzahlungen	6.602,82	900	1.050	1.050	1.050	1.050
F 8	=	Summe der laufenden Einzahlungen aus Verwaltungstätigkeit (Summe F 1 bis F 7)	6.403,32	900	1.050	1.050	1.050	1.050
F 9	-	Personal- und Versorgungsauszahlungen	0,00	0	0	0	0	0
F 10	-	Auszahlungen für Sach- und Dienstleistungen	2.992,03	5.650	6.450	6.650	6.850	7.050
F 11	-	* nicht besetzt *	0,00	0	0	0	0	0
F 12	-	Zuwendungen, Umlagen und sonstige Transferauszahlungen	57.622,03	111.150	65.800	63.800	67.900	72.000
F 13	-	Auszahlungen der sozialen Sicherung	0,00	0	0	0	0	0
F 14	-	Sonstige laufende Auszahlungen	9.985,07	5.500	7.500	7.750	7.950	8.200
F 15	=	Summe der laufenden Auszahlungen aus Verwaltungstätigkeit (Summe F 9 bis F14)	70.599,13	122.300	79.750	78.200	82.700	87.250
F 16	=	Saldo der laufenden Ein- und Auszahlungen aus Verwaltungstätigkeit	-64.195,81	-121.400	-78.700	-77.150	-81.650	-86.200
F 17	+	Zinseinzahlungen und sonstige Finanzeinzahlungen	0,00	0	0	0	0	0
F 18	-	Zinsauszahlungen und sonstige Finanzauszahlungen	0,00	0	0	0	0	0
F 19	=	Saldo der Zins- und der sonstigen Finanzein- und -auszahlungen	0,00	0	0	0	0	0
F 20	=	Saldo der ordentlichen Ein- und Auszahlungen (Summe F 16 + F 19)	-64.195,81	-121.400	-78.700	-77.150	-81.650	-86.200
F 21		Saldo der außerordentlichen Ein- und Auszahlungen	0,00	0	0	0	0	0
F 22		Saldo der Ein- und Auszahlungen aus internen Leistungsbeziehungen	0,00	0	0	0	0	0
F 23	=	Summe der ordentlichen und außerordentlichen Ein- und Auszahlungen (Summe F 21 + F 22)	-64.195,81	-121.400	-78.700	-77.150	-81.650	-86.200
F 24	+	Einzahlungen aus Investitionszuwendungen	0,00	1.600	0	0	0	0
F 25	+	Einzahlungen aus Beiträgen und ähnlichen Entgelten	0,00	0	0	0	0	0
F 26	+	Sonstige Investitionseinzahlungen	0,00	0	0	0	0	0
F 27	=	Summe der Einzahlungen aus Investitionstätigkeit (Summe F 24 bis F 26)	0,00	1.600	0	0	0	0
F 28	-	Auszahlungen für immaterielle Vermögensgegenstände	0,00	12.300	47.000	67.000	18.000	71.000
F 29	-	Auszahlungen für Sachanlagen	0,00	26.200	5.000	30.000	5.000	5.000
F 30	-	Auszahlungen für Finanzanlagen	0,00	0	0	0	0	0
F 31	-	Sonstige Investitionsauszahlungen	0,00	0	0	0	0	0
F 32	=	Summe der Auszahlungen aus Investitionstätigkeit (Summe F 28 bis F 31)	0,00	38.500	52.000	97.000	23.000	76.000
F 33	=	Saldo der Ein- und Auszahlungen aus Investitionstätigkeit (Saldo F 27 und F 32)	0,00	-36.900	-52.000	-97.000	-23.000	-76.000
F 34	=	Finanzmittelüberschuss /-fehlbetrag des Teilhaushalts (Summe F 23 + F 33)	-64.195,81	-158.300	-130.700	-174.150	-104.650	-162.200

Produktorientierter Teilhaushalt 2

- Teilergebnishaushalt
- Teilfinanzhaushalt
- Teilinvestitionsübersicht

Teilergebnishaushalt 2024

Gemeinde: 05 OG Gackenbach

Teilhaushalt 02 Schule und Kultur, Soziales und Jugend, Gesundheit und Sport
Leistung 28100 Heimat- und sonstige Kulturpflege

fd. Nr.	Teilergebnishaushalt	Ergebnis des Haushaltsvorjahres	Ansätze des Haushaltsvorjahres einschl. Nachträge	Ansatz des Haushaltsjahres	Planungsdaten des Haushaltsfolgejahres	Planungsdaten des zweiten Haushaltsfolgejahres	Planungsdaten des dritten Haushaltsfolgejahres
		2022	2023	2024	2025	2026	2027
		in €	in €	in €	in €	in €	in €
E 1	+	Steuern und ähnliche Abgaben	0,00	0	0	0	0
E 2	+	Zuwendungen, allgemeine Umlagen und sonstige Transfererträge	0,00	0	200	200	200
		<i>41510000 Sonderposten aus Zuwendungen</i>	<i>0,00</i>	<i>0</i>	<i>200</i>	<i>200</i>	<i>200</i>
E 3	+	Erträge der sozialen Sicherung	0,00	0	0	0	0
E 4	+	Öffentlich-rechtliche Leistungsentgelte	0,00	0	0	0	0
E 5	+	Privatrechtliche Leistungsentgelte	0,00	0	0	0	0
E 6	+	Kostenerstattungen und Kostenumlagen	0,00	0	0	0	0
E 7	+	Sonstige laufende Erträge	6.602,82	900	1.050	1.050	1.050
		<i>46290000 Weitere sonstige laufende Erträge / Sonstige - Spenden, etc. (vorsorglich; 550 EUR)</i>	<i>6.233,82</i>	<i>550</i>	<i>550</i>	<i>550</i>	<i>550</i>
		<i>46290001 Weitere sonstige laufende Erträge (Kirmesabrechnung) - u.a. Abrechnung Kirmesfrühstück, etc.</i>	<i>369,00</i>	<i>350</i>	<i>500</i>	<i>500</i>	<i>500</i>
E 8	=	Summe der laufenden Erträge aus Verwaltungstätigkeit (Summe E 1 bis E 7)	6.602,82	900	1.250	1.250	1.250
E 9	-	Personal- und Versorgungsaufwendungen	0,00	0	0	0	0
E 10	-	Aufwendungen für Sach- und Dienstleistungen	0,00	0	0	0	0
E 11	-	Abschreibungen	0,00	0	400	400	400
		<i>53850000 Abschreibungen auf die Betriebs- und Geschäftsausstattung</i>	<i>0,00</i>	<i>0</i>	<i>400</i>	<i>400</i>	<i>400</i>
E 12	-	Zuwendungen, Umlagen und sonstige Transferaufwendungen	1.035,00	650	1.800	1.300	1.300
		<i>54190000 Zuweisungen und Zuschüsse für laufende Zwecke an Sonstige</i>	<i>1.035,00</i>	<i>650</i>	<i>1.800</i>	<i>1.300</i>	<i>1.300</i>
		<i>- allgemeine Zuweisungen</i>					
		<i>+ Möhnenverein (100 EUR)</i>					
		<i>+ Schützenverein (100 EUR)</i>					
		<i>+ Westerstalverein Buchfinkenland e.V. (100 EUR)</i>					
		<i>+ MGVCäcilia (500 EUR)</i>					
		<i>+ Spenden-/ sonstige Auszahlung (vorsorglich; 500 EUR)</i>					
		<i>- Sonderzuweisungen</i>					
		<i>+ Kirchengemeinde für Marienaltar (500 EUR)</i>					
E 13	-	Aufwendungen der sozialen Sicherung	0,00	0	0	0	0
E 14	-	Sonstige laufenden Aufwendungen	10.621,86	5.500	7.500	7.750	7.950
		<i>56990000 Sonstige Aufwendungen</i>	<i>10.621,86</i>	<i>5.500</i>	<i>7.500</i>	<i>7.750</i>	<i>7.950</i>
		<i>- Aufwendungen für Heimatfeste und Brauchtumspflege</i>					
E 15	=	Summe der laufenden Aufwendungen aus Verwaltungstätigkeit (Summe E 9 bis E 14)	11.656,86	6.150	9.700	9.450	9.650
E 16	=	Laufendes Ergebnis aus Verwaltungstätigkeit (Saldo E 8 und E 15)	-5.054,04	-5.250	-8.450	-8.200	-8.650
E 17	+	Zinserträge und sonstige Finanzerträge	0,00	0	0	0	0
E 18	-	Zinsaufwendungen und sonstige Finanzaufwendungen	0,00	0	0	0	0
E 19	=	Saldo der Zins -und sonstigen Finanzerträge und -aufwendungen (Saldo E 17 und E 18)	0,00	0	0	0	0
E 20	=	Ordentliches Ergebnis (Summe E 16 bis E 19)	-5.054,04	-5.250	-8.450	-8.200	-8.650
E 21		Außerordentliches Ergebnis	0,00	0	0	0	0
E 22		Saldo aus internen Leistungsbeziehungen	0,00	0	0	0	0

Teilergebnishaushalt 2024

Gemeinde: 05 OG Gackebach

Teilhaushalt 02 Schule und Kultur, Soziales und Jugend, Gesundheit und Sport
 Leistung 28100 Heimat- und sonstige Kulturpflege

fd. Nr.	Teilergebnishaushalt		Ergebnis des Haushaltsvorjahres	Ansätze des Haushaltsvorjahres einschl. Nachträge	Ansatz des Haushaltsjahres	Planungsdaten des Haushaltsfolgejahres	Planungsdaten des zweiten Haushaltsfolgejahres	Planungsdaten des dritten Haushaltsfolgejahres
			2022	2023	2024	2025	2026	2027
			in €	in €	in €	in €	in €	in €
E 23	=	Jahresergebnis (Jahresüberschuss / Jahresfehlbetrag) des Teilhaushalts (Summe E 20 bis E 22)	-5.054,04	-5.250	-8.450	-8.200	-8.400	-8.650

Teilergebnishaushalt 2024

Gemeinde: 05 OG Gackenbach

Teilhaushalt 02 Schule und Kultur, Soziales und Jugend, Gesundheit und Sport
 Leistung 33100 Förderung von Trägern der Wohlfahrtspflege

fd. Nr.	Teilergebnishaushalt		Ergebnis des Haushaltsvorvorjahres	Ansätze des Haushaltsvorjahres einschl. Nachträge	Ansatz des Haushaltsjahres	Planungsdaten des Haushaltsfolgejahres	Planungsdaten des zweiten Haushaltsfolgejahres	Planungsdaten des dritten Haushaltsfolgejahres
			2022	2023	2024	2025	2026	2027
			in €	in €	in €	in €	in €	in €
E 1	+	Steuern und ähnliche Abgaben	0,00	0	0	0	0	0
E 2	+	Zuwendungen, allgemeine Umlagen und sonstige Transfererträge	0,00	0	0	0	0	0
E 3	+	Erträge der sozialen Sicherung	0,00	0	0	0	0	0
E 4	+	Öffentlich-rechtliche Leistungsentgelte	0,00	0	0	0	0	0
E 5	+	Privatrechtliche Leistungsentgelte	0,00	0	0	0	0	0
E 6	+	Kostenerstattungen und Kostenumlagen	0,00	0	0	0	0	0
E 7	+	Sonstige laufende Erträge	0,00	0	0	0	0	0
E 8	=	Summe der laufenden Erträge aus Verwaltungstätigkeit (Summe E 1 bis E 7)	0,00	0	0	0	0	0
E 9	-	Personal- und Versorgungsaufwendungen	0,00	0	0	0	0	0
E 10	-	Aufwendungen für Sach- und Dienstleistungen	0,00	0	0	0	0	0
E 11	-	Abschreibungen	0,00	0	0	0	0	0
E 12	-	Zuwendungen, Umlagen und sonstige Transferaufwendungen	5.000,00	0	0	0	0	0
		<i>54190000 Zuweisungen und Zuschüsse für laufende Zwecke an Sonstige</i>	<i>5.000,00</i>	<i>0</i>	<i>0</i>	<i>0</i>	<i>0</i>	<i>0</i>
E 13	-	Aufwendungen der sozialen Sicherung	0,00	0	0	0	0	0
E 14	-	Sonstige laufende Aufwendungen	0,00	0	0	0	0	0
E 15	=	Summe der laufenden Aufwendungen aus Verwaltungstätigkeit (Summe E 9 bis E 14)	5.000,00	0	0	0	0	0
E 16	=	Laufendes Ergebnis aus Verwaltungstätigkeit (Saldo E 8 und E 15)	-5.000,00	0	0	0	0	0
E 17	+	Zinserträge und sonstige Finanzerträge	0,00	0	0	0	0	0
E 18	-	Zinsaufwendungen und sonstige Finanzaufwendungen	0,00	0	0	0	0	0
E 19	=	Saldo der Zins -und sonstigen Finanzerträge und -aufwendungen (Saldo E 17 und E 18)	0,00	0	0	0	0	0
E 20	=	Ordentliches Ergebnis (Summe E 16 bis E 19)	-5.000,00	0	0	0	0	0
E 21		Außerordentliches Ergebnis	0,00	0	0	0	0	0
E 22		Saldo aus internen Leistungsbeziehungen	0,00	0	0	0	0	0
E 23	=	Jahresergebnis (Jahresüberschuss / Jahresfehlbetrag) des Teilhaushalts (Summe E 20 bis E 22)	-5.000,00	0	0	0	0	0

Teilergebnishaushalt 2024

Gemeinde: 05 OG Gackebach

Teilhaushalt 02 Schule und Kultur, Soziales und Jugend, Gesundheit und Sport
Leistung 36550 Förderung anderer Träger

fd. Nr.	Teilergebnishaushalt		Ergebnis des Haushaltsvorvorjahres	Ansätze des Haushaltsvorjahres einschl. Nachträge	Ansatz des Haushaltsjahres	Planungsdaten des Haushaltsfolgejahres	Planungsdaten des zweiten Haushaltsfolgejahres	Planungsdaten des dritten Haushaltsfolgejahres
			2022	2023	2024	2025	2026	2027
			in €	in €	in €	in €	in €	in €
E 1	+	Steuern und ähnliche Abgaben	0,00	0	0	0	0	0
E 2	+	Zuwendungen, allgemeine Umlagen und sonstige Transfererträge	0,00	0	0	0	0	0
E 3	+	Erträge der sozialen Sicherung	0,00	0	0	0	0	0
E 4	+	Öffentlich-rechtliche Leistungsentgelte	0,00	0	0	0	0	0
E 5	+	Privatrechtliche Leistungsentgelte	0,00	0	0	0	0	0
E 6	+	Kostenerstattungen und Kostenumlagen	0,00	0	0	0	0	0
E 7	+	Sonstige laufende Erträge	0,00	0	0	0	0	0
E 8	=	Summe der laufenden Erträge aus Verwaltungstätigkeit (Summe E 1 bis E 7)	0,00	0	0	0	0	0
E 9	-	Personal- und Versorgungsaufwendungen	0,00	0	0	0	0	0
E 10	-	Aufwendungen für Sach- und Dienstleistungen	0,00	0	0	0	0	0
E 11	-	Abschreibungen	8.700,68	8.200	8.600	8.850	9.100	9.400
		<i>53230000 Abschreibungen auf gezahlte Investitionszuschüsse als Nutzungsberechtigter</i>	<i>8.700,68</i>	<i>8.200</i>	<i>8.600</i>	<i>8.850</i>	<i>9.100</i>	<i>9.400</i>
E 12	-	Zuwendungen, Umlagen und sonstige Transferaufwendungen	47.185,02	98.000	59.000	62.500	66.600	70.700
		<i>54144000 Zuweisungen und Zuschüsse für laufende Zwecke an Zweckverbände</i>	<i>47.185,02</i>	<i>98.000</i>	<i>59.000</i>	<i>62.500</i>	<i>66.600</i>	<i>70.700</i>
		<i>- Zuweisung an KiGa Zweckverband (Verbandsumlage)</i>						
E 13	-	Aufwendungen der sozialen Sicherung	0,00	0	0	0	0	0
E 14	-	Sonstige laufenden Aufwendungen	0,00	0	0	0	0	0
E 15	=	Summe der laufenden Aufwendungen aus Verwaltungstätigkeit (Summe E 9 bis E 14)	55.885,70	106.200	67.600	71.350	75.700	80.100
E 16	=	Laufendes Ergebnis aus Verwaltungstätigkeit (Saldo E 8 und E 15)	-55.885,70	-106.200	-67.600	-71.350	-75.700	-80.100
E 17	+	Zinserträge und sonstige Finanzerträge	0,00	0	0	0	0	0
E 18	-	Zinsaufwendungen und sonstige Finanzaufwendungen	0,00	0	0	0	0	0
E 19	=	Saldo der Zins -und sonstigen Finanzerträge und -aufwendungen (Saldo E 17 und E 18)	0,00	0	0	0	0	0
E 20	=	Ordentliches Ergebnis (Summe E 16 bis E 19)	-55.885,70	-106.200	-67.600	-71.350	-75.700	-80.100
E 21		Außerordentliches Ergebnis	0,00	0	0	0	0	0
E 22		Saldo aus internen Leistungsbeziehungen	0,00	0	0	0	0	0
E 23	=	Jahresergebnis (Jahresüberschuss / Jahresfehlbetrag) des Teilhaushalts (Summe E 20 bis E 22)	-55.885,70	-106.200	-67.600	-71.350	-75.700	-80.100

Teilergebnishaushalt 2024

Gemeinde: 05 OG Gackenbach

Teilhaushalt 02 Schule und Kultur, Soziales und Jugend, Gesundheit und Sport
Leistung 36600 Einrichtungen der Jugendarbeit

fd. Nr.	Teilergebnishaushalt	Ergebnis des Haushaltsvorjahres	Ansätze des Haushaltsvorjahres einschl. Nachträge	Ansatz des Haushaltsjahres	Planungsdaten des Haushaltsfolgejahres	Planungsdaten des zweiten Haushaltsfolgejahres	Planungsdaten des dritten Haushaltsfolgejahres	
		2022	2023	2024	2025	2026	2027	
		in €	in €	in €	in €	in €	in €	
E 1	+	Steuern und ähnliche Abgaben	0,00	0	0	0	0	0
E 2	+	Zuwendungen, allgemeine Umlagen und sonstige Transfererträge	0,00	0	0	0	0	0
E 3	+	Erträge der sozialen Sicherung	0,00	0	0	0	0	0
E 4	+	Öffentlich-rechtliche Leistungsentgelte	0,00	0	0	0	0	0
E 5	+	Privatrechtliche Leistungsentgelte	0,00	0	0	0	0	0
E 6	+	Kostenerstattungen und Kostenumlagen	0,00	0	0	0	0	0
E 7	+	Sonstige laufende Erträge	0,00	0	0	0	0	0
E 8	=	Summe der laufenden Erträge aus Verwaltungstätigkeit (Summe E 1 bis E 7)	0,00	0	0	0	0	0
E 9	-	Personal- und Versorgungsaufwendungen	0,00	0	0	0	0	0
E 10	-	Aufwendungen für Sach- und Dienstleistungen	3.466,25	5.650	6.450	6.650	6.850	7.050
		<i>52230000 Aufwendungen für Wasser/Abwasser</i>	<i>159,72</i>	<i>200</i>	<i>250</i>	<i>250</i>	<i>250</i>	<i>250</i>
		<i>52311000 Unterhaltung der Grundstücke</i>	<i>568,23</i>	<i>750</i>	<i>1.500</i>	<i>1.550</i>	<i>1.600</i>	<i>1.650</i>
		<i>52313000 Gebäude einschließlich der Bestandteile, die dem Gebäude zuzurechnen sind</i>	<i>0,00</i>	<i>100</i>	<i>100</i>	<i>100</i>	<i>100</i>	<i>100</i>
		<i>52370000 Unterhaltung der Betriebs- und Geschäftsausstattung</i>	<i>251,78</i>	<i>1.000</i>	<i>1.500</i>	<i>1.550</i>	<i>1.600</i>	<i>1.650</i>
		<i>52380000 Geringwertige Geräte, Ausstattungs-, Ausrüstungs- und sonstige Gebrauchsgegenstände</i>	<i>0,00</i>	<i>100</i>	<i>100</i>	<i>100</i>	<i>100</i>	<i>100</i>
		<i>52920000 sonstige Aufwendungen für Dienstleistungen - Lohnarbeiten Spielplatz (vorsorglich)</i>	<i>2.486,52</i>	<i>3.500</i>	<i>3.000</i>	<i>3.100</i>	<i>3.200</i>	<i>3.300</i>
E 11	-	Abschreibungen	157,00	100	2.500	2.600	2.650	2.750
		<i>53850000 Abschreibungen auf die Betriebs- und Geschäftsausstattung</i>	<i>157,00</i>	<i>100</i>	<i>2.500</i>	<i>2.600</i>	<i>2.650</i>	<i>2.750</i>
E 12	-	Zuwendungen, Umlagen und sonstige Transferaufwendungen	0,00	0	0	0	0	0
E 13	-	Aufwendungen der sozialen Sicherung	0,00	0	0	0	0	0
E 14	-	Sonstige laufenden Aufwendungen	0,00	0	0	0	0	0
E 15	=	Summe der laufenden Aufwendungen aus Verwaltungstätigkeit (Summe E 9 bis E 14)	3.623,25	5.750	8.950	9.250	9.500	9.800
E 16	=	Laufendes Ergebnis aus Verwaltungstätigkeit (Saldo E 8 und E 15)	-3.623,25	-5.750	-8.950	-9.250	-9.500	-9.800
E 17	+	Zinserträge und sonstige Finanzerträge	0,00	0	0	0	0	0
E 18	-	Zinsaufwendungen und sonstige Finanzaufwendungen	0,00	0	0	0	0	0
E 19	=	Saldo der Zins -und sonstigen Finanzerträge und -aufwendungen (Saldo E 17 und E 18)	0,00	0	0	0	0	0
E 20	=	Ordentliches Ergebnis (Summe E 16 bis E 19)	-3.623,25	-5.750	-8.950	-9.250	-9.500	-9.800
E 21		Außerordentliches Ergebnis	0,00	0	0	0	0	0
E 22		Saldo aus internen Leistungsbeziehungen	0,00	0	0	0	0	0
E 23	=	Jahresergebnis (Jahresüberschuss / Jahresfehlbetrag) des Teilhaushalts (Summe E 20 bis E 22)	-3.623,25	-5.750	-8.950	-9.250	-9.500	-9.800

Teilergebnishaushalt 2024

Gemeinde: 05 OG Gackebach

Teilhaushalt 02 Schule und Kultur, Soziales und Jugend, Gesundheit und Sport
Leistung 42410 Kommunale Sportstätten und Bäder

fd. Nr.		Teilergebnishaushalt	Ergebnis des Haushaltsvorvorjahres	Ansätze des Haushaltsvorjahres einschl. Nachträge	Ansatz des Haushaltsjahres	Planungsdaten des Haushaltsfolgejahres	Planungsdaten des zweiten Haushaltsfolgejahres	Planungsdaten des dritten Haushaltsfolgejahres
			2022	2023	2024	2025	2026	2027
			in €	in €	in €	in €	in €	in €
E 1	+	Steuern und ähnliche Abgaben	0,00	0	0	0	0	0
E 2	+	Zuwendungen, allgemeine Umlagen und sonstige Transfererträge	0,00	0	0	0	0	0
E 3	+	Erträge der sozialen Sicherung	0,00	0	0	0	0	0
E 4	+	Öffentlich-rechtliche Leistungsentgelte	0,00	0	0	0	0	0
E 5	+	Privatrechtliche Leistungsentgelte	0,00	0	0	0	0	0
E 6	+	Kostenerstattungen und Kostenumlagen	0,00	0	0	0	0	0
E 7	+	Sonstige laufende Erträge	0,00	0	0	0	0	0
E 8	=	Summe der laufenden Erträge aus Verwaltungstätigkeit (Summe E 1 bis E 7)	0,00	0	0	0	0	0
E 9	-	Personal- und Versorgungsaufwendungen	0,00	0	0	0	0	0
E 10	-	Aufwendungen für Sach- und Dienstleistungen	0,00	0	0	0	0	0
E 11	-	Abschreibungen	2.945,00	3.100	3.000	3.100	3.150	3.250
		<i>53220000 Abschreibungen auf immaterielle Vermögensgegenstände aus geleisteten Zuwendungen</i>	<i>2.824,00</i>	<i>2.900</i>	<i>2.850</i>	<i>2.950</i>	<i>3.000</i>	<i>3.100</i>
		<i>53230000 Abschreibungen auf gezahlte Investitionszuschüsse als Nutzungsberechtigter</i>	<i>121,00</i>	<i>200</i>	<i>150</i>	<i>150</i>	<i>150</i>	<i>150</i>
E 12	-	Zuwendungen, Umlagen und sonstige Transferaufwendungen	0,00	12.500	5.000	0	0	0
		<i>54143000 Zuweisungen und Zuschüsse für laufende Zwecke an Gemeinden und Gemeindeverbände - vorsorgliche Mittelbereitstellung zur Kostenbeteiligung bei Sonderunterhaltungsmaßnahmen am Sportplatz Horbach</i>	<i>0,00</i>	<i>12.500</i>	<i>5.000</i>	<i>0</i>	<i>0</i>	<i>0</i>
E 13	-	Aufwendungen der sozialen Sicherung	0,00	0	0	0	0	0
E 14	-	Sonstige laufenden Aufwendungen	0,00	0	0	0	0	0
E 15	=	Summe der laufenden Aufwendungen aus Verwaltungstätigkeit (Summe E 9 bis E 14)	2.945,00	15.600	8.000	3.100	3.150	3.250
E 16	=	Laufendes Ergebnis aus Verwaltungstätigkeit (Saldo E 8 und E 15)	-2.945,00	-15.600	-8.000	-3.100	-3.150	-3.250
E 17	+	Zinserträge und sonstige Finanzerträge	0,00	0	0	0	0	0
E 18	-	Zinsaufwendungen und sonstige Finanzaufwendungen	0,00	0	0	0	0	0
E 19	=	Saldo der Zins- und sonstigen Finanzerträge und -aufwendungen (Saldo E 17 und E 18)	0,00	0	0	0	0	0
E 20	=	Ordentliches Ergebnis (Summe E 16 bis E 19)	-2.945,00	-15.600	-8.000	-3.100	-3.150	-3.250
E 21		Außerordentliches Ergebnis	0,00	0	0	0	0	0
E 22		Saldo aus internen Leistungsbeziehungen	0,00	0	0	0	0	0
E 23	=	Jahresergebnis (Jahresüberschuss / Jahresfehlbetrag) des Teilhaushalts (Summe E 20 bis E 22)	-2.945,00	-15.600	-8.000	-3.100	-3.150	-3.250

Teilfinanzhaushalt 2024

Gemeinde: 05 OG Gackebach

Teilhaushalt 02 Schule und Kultur, Soziales und Jugend, Gesundheit und Sport
Leistung 28100 Heimat- und sonstige Kulturpflege

fd. Nr.		Teilfinanzhaushalt	Ergebnis des Haushaltsvorjahres	Ansätze des Haushaltsvorjahres einschl. Nachträge	Ansatz des Haushaltsjahres	Planungsdaten des Haushaltsfolgejahres	Planungsdaten des zweiten Haushaltsfolgejahres	Planungsdaten des dritten Haushaltsfolgejahres
			2022	2023	2024	2025	2026	2027
			in €	in €	in €	in €	in €	in €
F 1	+	Steuern und ähnliche Abgaben	0,00	0	0	0	0	0
F 2	+	Zuwendungen, allgemeine Umlagen und sonstige Transfereinzahlungen	0,00	0	0	0	0	0
F 3	+	Einzahlungen der sozialen Sicherung	0,00	0	0	0	0	0
F 4	+	Öffentlich-rechtliche Leistungsentgelte	0,00	0	0	0	0	0
F 5	+	Privatrechtliche Leistungsentgelte	0,00	0	0	0	0	0
F 6	+	Kostenerstattungen und Kostenumlagen	0,00	0	0	0	0	0
F 7	+	Sonstige laufende Einzahlungen	6.602,82	900	1.050	1.050	1.050	1.050
		66290000 Weitere sonstige laufende Einzahlungen / Sonstige	6.233,82	550	550	550	550	550
		66290001 Weitere sonstige laufende Einzahlungen (Kirmesabrechnung)	369,00	350	500	500	500	500
F 8	=	Summe der laufenden Einzahlungen aus Verwaltungstätigkeit (Summe F 1 bis F 7)	6.602,82	900	1.050	1.050	1.050	1.050
F 9	-	Personal- und Versorgungsauszahlungen	0,00	0	0	0	0	0
F 10	-	Auszahlungen für Sach- und Dienstleistungen	0,00	0	0	0	0	0
F 11	-	* nicht besetzt *	0,00	0	0	0	0	0
F 12	-	Zuwendungen, Umlagen und sonstige Transferauszahlungen	1.035,00	650	1.800	1.300	1.300	1.300
		74190000 Zuweisungen und Zuschüsse für laufende Zwecke an Sonstige	1.035,00	650	1.800	1.300	1.300	1.300
F 13	-	Auszahlungen der sozialen Sicherung	0,00	0	0	0	0	0
F 14	-	Sonstige laufende Auszahlungen	9.985,07	5.500	7.500	7.750	7.950	8.200
		76990000 Sonstige laufende Auszahlungen einschließlich außerordentliche Auszahlungen	9.985,07	5.500	7.500	7.750	7.950	8.200
F 15	=	Summe der laufenden Auszahlungen aus Verwaltungstätigkeit (Summe F 9 bis F 14)	11.020,07	6.150	9.300	9.050	9.250	9.500
F 16	=	Saldo der laufenden Ein- und Auszahlungen aus Verwaltungstätigkeit	-4.417,25	-5.250	-8.250	-8.000	-8.200	-8.450
F 17	+	Zinseinzahlungen und sonstige Finanzeinzahlungen	0,00	0	0	0	0	0
F 18	-	Zinsauszahlungen und sonstige Finanzauszahlungen	0,00	0	0	0	0	0
F 19	=	Saldo der Zins- und der sonstigen Finanzein- und -auszahlungen	0,00	0	0	0	0	0
F 20	=	Saldo der ordentlichen Ein- und Auszahlungen (Summe F 16 + F 19)	-4.417,25	-5.250	-8.250	-8.000	-8.200	-8.450
F 21		Saldo der außerordentlichen Ein- und Auszahlungen	0,00	0	0	0	0	0
F 22		Saldo der Ein- und Auszahlungen aus internen Leistungsbeziehungen	0,00	0	0	0	0	0
F 23		Summe der ordentlichen und außerordentlichen Ein- und Auszahlungen (Summe F 21 + F 22)	-4.417,25	-5.250	-8.250	-8.000	-8.200	-8.450
F 24	+	Einzahlungen aus Investitionszuwendungen	0,00	1.600	0	0	0	0
		68190000 Sonstige Investitionszuwendungen	0,00	1.600	0	0	0	0
F 25	+	Einzahlungen aus Beiträgen und ähnlichen Entgelten	0,00	0	0	0	0	0
F 26	+	Sonstige Investitionseinzahlungen	0,00	0	0	0	0	0
F 27	=	Summe der Einzahlungen aus Investitionstätigkeit (Summe F 24 bis F 26)	0,00	1.600	0	0	0	0
F 28	-	Auszahlungen für immaterielle Vermögensgegenstände	0,00	0	0	0	0	0
F 29	-	Auszahlungen für Sachanlagen	0,00	3.200	0	0	0	0

Teilfinanzhaushalt 2024

Gemeinde: 05 OG Gackenbach

Teilhaushalt 02 Schule und Kultur, Soziales und Jugend, Gesundheit und Sport
 Leistung 28100 Heimat- und sonstige Kulturpflege

fd. Nr.	Teilfinanzhaushalt	Ergebnis des Haushaltsvorjahres	Ansätze des Haushaltsvorjahres einschl. Nachträge	Ansatz des Haushaltsjahres	Planungsdaten des Haushaltsfolgejahres	Planungsdaten des zweiten Haushaltsfolgejahres	Planungsdaten des dritten Haushaltsfolgejahres
		2022	2023	2024	2025	2026	2027
		in €	in €	in €	in €	in €	in €
	78571000 Auszahlungen für bewegliche Sachen des Anlagevermögens oberhalb der Wertgrenze i.H.v. 1.000,00 Euro	0,00	3.200	0	0	0	0
F 30	- Auszahlungen für Finanzanlagen	0,00	0	0	0	0	0
F 31	- Sonstige Investitionsauszahlungen	0,00	0	0	0	0	0
F 32	= Summe der Auszahlungen aus Investitionstätigkeit (Summe F 28 bis F 31)	0,00	3.200	0	0	0	0
F 33	= Saldo der Ein- und Auszahlungen aus Investitionstätigkeit (Saldo F 27 und F 32)	0,00	-1.600	0	0	0	0
F 34	= Finanzmittelüberschuss /-fehlbetrag des Teilhaushalts (Summe F 23 + F 33)	-4.417,25	-6.850	-8.250	-8.000	-8.200	-8.450

Teilfinanzhaushalt 2024

Gemeinde: 05 OG Gackenbach

Teilhaushalt 02 Schule und Kultur, Soziales und Jugend, Gesundheit und Sport
 Leistung 33100 Förderung von Trägern der Wohlfahrtspflege

fd. Nr.	Teilfinanzhaushalt		Ergebnis des Haushaltsvorvorjahres	Ansätze des Haushaltsvorjahres einschl. Nachträge	Ansatz des Haushaltsjahres	Planungsdaten des Haushaltsfolgejahres	Planungsdaten des zweiten Haushaltsfolgejahres	Planungsdaten des dritten Haushaltsfolgejahres
			2022	2023	2024	2025	2026	2027
			in €	in €	in €	in €	in €	in €
F 1	+	Steuern und ähnliche Abgaben	0,00	0	0	0	0	0
F 2	+	Zuwendungen, allgemeine Umlagen und sonstige Transfereinzahlungen	0,00	0	0	0	0	0
F 3	+	Einzahlungen der sozialen Sicherung	0,00	0	0	0	0	0
F 4	+	Öffentlich-rechtliche Leistungsentgelte	0,00	0	0	0	0	0
F 5	+	Privatrechtliche Leistungsentgelte	0,00	0	0	0	0	0
F 6	+	Kostenerstattungen und Kostenumlagen	0,00	0	0	0	0	0
F 7	+	Sonstige laufende Einzahlungen	0,00	0	0	0	0	0
F 8	=	Summe der laufenden Einzahlungen aus Verwaltungstätigkeit (Summe F 1 bis F 7)	0,00	0	0	0	0	0
F 9	-	Personal- und Versorgungsauszahlungen	0,00	0	0	0	0	0
F 10	-	Auszahlungen für Sach- und Dienstleistungen	0,00	0	0	0	0	0
F 11	-	* nicht besetzt *	0,00	0	0	0	0	0
F 12	-	Zuwendungen, Umlagen und sonstige Transferauszahlungen	5.000,00	0	0	0	0	0
		<i>74190000 Zuweisungen und Zuschüsse für laufende Zwecke an Sonstige</i>	<i>5.000,00</i>	<i>0</i>	<i>0</i>	<i>0</i>	<i>0</i>	<i>0</i>
F 13	-	Auszahlungen der sozialen Sicherung	0,00	0	0	0	0	0
F 14	-	Sonstige laufende Auszahlungen	0,00	0	0	0	0	0
F 15	=	Summe der laufenden Auszahlungen aus Verwaltungstätigkeit (Summe F 9 bis F 14)	5.000,00	0	0	0	0	0
F 16	=	Saldo der laufenden Ein- und Auszahlungen aus Verwaltungstätigkeit	-5.000,00	0	0	0	0	0
F 17	+	Zinseinzahlungen und sonstige Finanzeinzahlungen	0,00	0	0	0	0	0
F 18	-	Zinsauszahlungen und sonstige Finanzauszahlungen	0,00	0	0	0	0	0
F 19	=	Saldo der Zins- und der sonstigen Finanzein- und -auszahlungen	0,00	0	0	0	0	0
F 20	=	Saldo der ordentlichen Ein- und Auszahlungen (Summe F 16 + F 19)	-5.000,00	0	0	0	0	0
F 21		Saldo der außerordentlichen Ein- und Auszahlungen	0,00	0	0	0	0	0
F 22		Saldo der Ein- und Auszahlungen aus internen Leistungsbeziehungen	0,00	0	0	0	0	0
F 23	=	Summe der ordentlichen und außerordentlichen Ein- und Auszahlungen (Summe F 21 + F 22)	-5.000,00	0	0	0	0	0
F 24	+	Einzahlungen aus Investitionszuwendungen	0,00	0	0	0	0	0
F 25	+	Einzahlungen aus Beiträgen und ähnlichen Entgelten	0,00	0	0	0	0	0
F 26	+	Sonstige Investitionseinzahlungen	0,00	0	0	0	0	0
F 27	=	Summe der Einzahlungen aus Investitionstätigkeit (Summe F 24 bis F 26)	0,00	0	0	0	0	0
F 28	-	Auszahlungen für immaterielle Vermögensgegenstände	0,00	0	0	0	0	0
F 29	-	Auszahlungen für Sachanlagen	0,00	0	0	0	0	0
F 30	-	Auszahlungen für Finanzanlagen	0,00	0	0	0	0	0
F 31	-	Sonstige Investitionsauszahlungen	0,00	0	0	0	0	0
F 32	=	Summe der Auszahlungen aus Investitionstätigkeit (Summe F 28 bis F 31)	0,00	0	0	0	0	0
F 33	=	Saldo der Ein- und Auszahlungen aus Investitionstätigkeit (Saldo F 27 und F 32)	0,00	0	0	0	0	0

Teilfinanzhaushalt 2024

Gemeinde: 05 OG Gackenbach

Teilhaushalt 02 Schule und Kultur, Soziales und Jugend, Gesundheit und Sport
 Leistung 33100 Förderung von Trägern der Wohlfahrtspflege

fd. Nr.	Teilfinanzhaushalt		Ergebnis des Haushaltsvorjahres	Ansätze des Haushaltsvorjahres einschl. Nachträge	Ansatz des Haushaltsjahres	Planungsdaten des Haushaltsfolgejahres	Planungsdaten des zweiten Haushaltsfolgejahres	Planungsdaten des dritten Haushaltsfolgejahres
			2022	2023	2024	2025	2026	2027
			in €	in €	in €	in €	in €	in €
F 34	=	Finanzmittelüberschuss /-fehlbetrag des Teilhaushalts (Summe F 23 + F 33)	-5.000,00	0	0	0	0	0

Teilfinanzhaushalt 2024

Gemeinde: 05 OG Gackenbach

Teilhaushalt 02 Schule und Kultur, Soziales und Jugend, Gesundheit und Sport
Leistung 36550 Förderung anderer Träger

fd. Nr.		Teilfinanzhaushalt	Ergebnis des Haushaltsvorvorjahres	Ansätze des Haushaltsvorjahres einschl. Nachträge	Ansatz des Haushaltsjahres	Planungsdaten des Haushaltsfolgejahres	Planungsdaten des zweiten Haushaltsfolgejahres	Planungsdaten des dritten Haushaltsfolgejahres
			2022	2023	2024	2025	2026	2027
			in €	in €	in €	in €	in €	in €
F 1	+	Steuern und ähnliche Abgaben	0,00	0	0	0	0	0
F 2	+	Zuwendungen, allgemeine Umlagen und sonstige Transfereinzahlungen	0,00	0	0	0	0	0
F 3	+	Einzahlungen der sozialen Sicherung	0,00	0	0	0	0	0
F 4	+	Öffentlich-rechtliche Leistungsentgelte	0,00	0	0	0	0	0
F 5	+	Privatrechtliche Leistungsentgelte	-199,50	0	0	0	0	0
		<i>64120000 Mieten und Pachten</i>	<i>-199,50</i>	<i>0</i>	<i>0</i>	<i>0</i>	<i>0</i>	<i>0</i>
F 6	+	Kostenerstattungen und Kostenumlagen	0,00	0	0	0	0	0
F 7	+	Sonstige laufende Einzahlungen	0,00	0	0	0	0	0
F 8	=	Summe der laufenden Einzahlungen aus Verwaltungstätigkeit (Summe F 1 bis F 7)	-199,50	0	0	0	0	0
F 9	-	Personal- und Versorgungsauszahlungen	0,00	0	0	0	0	0
F 10	-	Auszahlungen für Sach- und Dienstleistungen	0,00	0	0	0	0	0
F 11	-	* nicht besetzt *	0,00	0	0	0	0	0
F 12	-	Zuwendungen, Umlagen und sonstige Transferauszahlungen	51.587,03	98.000	59.000	62.500	66.600	70.700
		<i>74144000 Zuweisungen und Zuschüsse für laufende Zwecke an Zweckverbände</i>	<i>51.587,03</i>	<i>98.000</i>	<i>59.000</i>	<i>62.500</i>	<i>66.600</i>	<i>70.700</i>
F 13	-	Auszahlungen der sozialen Sicherung	0,00	0	0	0	0	0
F 14	-	Sonstige laufende Auszahlungen	0,00	0	0	0	0	0
F 15	=	Summe der laufenden Auszahlungen aus Verwaltungstätigkeit (Summe F 9 bis F14)	51.587,03	98.000	59.000	62.500	66.600	70.700
F 16	=	Saldo der laufenden Ein- und Auszahlungen aus Verwaltungstätigkeit	-51.786,53	-98.000	-59.000	-62.500	-66.600	-70.700
F 17	+	Zinseinzahlungen und sonstige Finanzeinzahlungen	0,00	0	0	0	0	0
F 18	-	Zinsauszahlungen und sonstige Finanzauszahlungen	0,00	0	0	0	0	0
F 19	=	Saldo der Zins- und der sonstigen Finanzein- und -auszahlungen	0,00	0	0	0	0	0
F 20	=	Saldo der ordentlichen Ein- und Auszahlungen (Summe F 16 + F 19)	-51.786,53	-98.000	-59.000	-62.500	-66.600	-70.700
F 21		Saldo der außerordentlichen Ein- und Auszahlungen	0,00	0	0	0	0	0
F 22		Saldo der Ein- und Auszahlungen aus internen Leistungsbeziehungen	0,00	0	0	0	0	0
F 23		Summe der ordentlichen und außerordentlichen Ein- und Auszahlungen (Summe F 21 + F 22)	-51.786,53	-98.000	-59.000	-62.500	-66.600	-70.700
F 24	+	Einzahlungen aus Investitionszuwendungen	0,00	0	0	0	0	0
F 25	+	Einzahlungen aus Beiträgen und ähnlichen Entgelten	0,00	0	0	0	0	0
F 26	+	Sonstige Investitionseinzahlungen	0,00	0	0	0	0	0
F 27	=	Summe der Einzahlungen aus Investitionstätigkeit (Summe F 24 bis F 26)	0,00	0	0	0	0	0
F 28	-	Auszahlungen für immaterielle Vermögensgegenstände	0,00	12.300	47.000	67.000	3.000	71.000
		<i>78420000 Auszahlungen für Investitionszuschüsse Nutzungsberechtigter</i>	<i>0,00</i>	<i>12.300</i>	<i>47.000</i>	<i>67.000</i>	<i>3.000</i>	<i>71.000</i>
F 29	-	Auszahlungen für Sachanlagen	0,00	0	0	0	0	0
F 30	-	Auszahlungen für Finanzanlagen	0,00	0	0	0	0	0
F 31	-	Sonstige Investitionsauszahlungen	0,00	0	0	0	0	0
F 32	=	Summe der Auszahlungen aus Investitionstätigkeit (Summe F 28 bis F 31)	0,00	12.300	47.000	67.000	3.000	71.000

Teilfinanzhaushalt 2024

Gemeinde: 05 OG Gackenbach

Teilhaushalt 02 Schule und Kultur, Soziales und Jugend, Gesundheit und Sport
 Leistung 36550 Förderung anderer Träger

fd. Nr.	Teilfinanzhaushalt		Ergebnis des Haushaltsvorjahres	Ansätze des Haushaltsvorjahres einschl. Nachträge	Ansatz des Haushaltsjahres	Planungsdaten des Haushaltsfolgejahres	Planungsdaten des zweiten Haushaltsfolgejahres	Planungsdaten des dritten Haushaltsfolgejahres
			2022	2023	2024	2025	2026	2027
			in €	in €	in €	in €	in €	in €
F 33	=	Saldo der Ein- und Auszahlungen aus Investitionstätigkeit (Saldo F 27 und F 32)	0,00	-12.300	-47.000	-67.000	-3.000	-71.000
F 34	=	Finanzmittelüberschuss /-fehlbetrag des Teilhaushalts (Summe F 23 + F 33)	-51.786,53	-110.300	-106.000	-129.500	-69.600	-141.700

Teilfinanzhaushalt 2024

Gemeinde: 05 OG Gackebach

Teilhaushalt 02 Schule und Kultur, Soziales und Jugend, Gesundheit und Sport
 Leistung 36600 Einrichtungen der Jugendarbeit

fd. Nr.	Teilfinanzhaushalt		Ergebnis des Haushaltsvorjahres	Ansätze des Haushaltsvorjahres einschl. Nachträge	Ansatz des Haushaltsjahres	Planungsdaten des Haushaltsfolgejahres	Planungsdaten des zweiten Haushaltsfolgejahres	Planungsdaten des dritten Haushaltsfolgejahres
			2022	2023	2024	2025	2026	2027
			in €	in €	in €	in €	in €	in €
F 1	+	Steuern und ähnliche Abgaben	0,00	0	0	0	0	0
F 2	+	Zuwendungen, allgemeine Umlagen und sonstige Transfereinzahlungen	0,00	0	0	0	0	0
F 3	+	Einzahlungen der sozialen Sicherung	0,00	0	0	0	0	0
F 4	+	Öffentlich-rechtliche Leistungsentgelte	0,00	0	0	0	0	0
F 5	+	Privatrechtliche Leistungsentgelte	0,00	0	0	0	0	0
F 6	+	Kostenerstattungen und Kostenumlagen	0,00	0	0	0	0	0
F 7	+	Sonstige laufende Einzahlungen	0,00	0	0	0	0	0
F 8	=	Summe der laufenden Einzahlungen aus Verwaltungstätigkeit (Summe F 1 bis F 7)	0,00	0	0	0	0	0
F 9	-	Personal- und Versorgungsauszahlungen	0,00	0	0	0	0	0
F 10	-	Auszahlungen für Sach- und Dienstleistungen	2.992,03	5.650	6.450	6.650	6.850	7.050
		<i>72230000 Auszahlungen für Wasser/Abwasser</i>	<i>159,72</i>	<i>200</i>	<i>250</i>	<i>250</i>	<i>250</i>	<i>250</i>
		<i>72311000 Unterhaltung der Grundstücke, Außenanlagen, Gebäude und Gebäudeeinrichtungen / Grundstücke</i>	<i>270,73</i>	<i>750</i>	<i>1.500</i>	<i>1.550</i>	<i>1.600</i>	<i>1.650</i>
		<i>72313000 Gebäude einschließlich der Bestandteile, die dem Gebäude zuzurechnen sind</i>	<i>0,00</i>	<i>100</i>	<i>100</i>	<i>100</i>	<i>100</i>	<i>100</i>
		<i>72370000 Unterhaltung der Betriebs- und Geschäftsausstattung</i>	<i>251,78</i>	<i>1.000</i>	<i>1.500</i>	<i>1.550</i>	<i>1.600</i>	<i>1.650</i>
		<i>72380000 Geringwertige Geräte, Ausstattungs-, Ausrüstungs- und sonstige Gebrauchsgegenstände</i>	<i>0,00</i>	<i>100</i>	<i>100</i>	<i>100</i>	<i>100</i>	<i>100</i>
		<i>72920000 Sonstige Auszahlungen für Dienstleistungen</i>	<i>2.309,80</i>	<i>3.500</i>	<i>3.000</i>	<i>3.100</i>	<i>3.200</i>	<i>3.300</i>
F 11	-	* nicht besetzt *	0,00	0	0	0	0	0
F 12	-	Zuwendungen, Umlagen und sonstige Transferauszahlungen	0,00	0	0	0	0	0
F 13	-	Auszahlungen der sozialen Sicherung	0,00	0	0	0	0	0
F 14	-	Sonstige laufende Auszahlungen	0,00	0	0	0	0	0
F 15	=	Summe der laufenden Auszahlungen aus Verwaltungstätigkeit (Summe F 9 bis F 14)	2.992,03	5.650	6.450	6.650	6.850	7.050
F 16	=	Saldo der laufenden Ein- und Auszahlungen aus Verwaltungstätigkeit	-2.992,03	-5.650	-6.450	-6.650	-6.850	-7.050
F 17	+	Zinseinzahlungen und sonstige Finanzeinzahlungen	0,00	0	0	0	0	0
F 18	-	Zinsauszahlungen und sonstige Finanzauszahlungen	0,00	0	0	0	0	0
F 19	=	Saldo der Zins- und der sonstigen Finanzein- und -auszahlungen	0,00	0	0	0	0	0
F 20	=	Saldo der ordentlichen Ein- und Auszahlungen (Summe F 16 + F 19)	-2.992,03	-5.650	-6.450	-6.650	-6.850	-7.050
F 21		Saldo der außerordentlichen Ein- und Auszahlungen	0,00	0	0	0	0	0
F 22		Saldo der Ein- und Auszahlungen aus internen Leistungsbeziehungen	0,00	0	0	0	0	0
F 23		Summe der ordentlichen und außerordentlichen Ein- und Auszahlungen (Summe F 21 + F 22)	-2.992,03	-5.650	-6.450	-6.650	-6.850	-7.050
F 24	+	Einzahlungen aus Investitionszuwendungen	0,00	0	0	0	0	0
F 25	+	Einzahlungen aus Beiträgen und ähnlichen Entgelten	0,00	0	0	0	0	0
F 26	+	Sonstige Investitionseinzahlungen	0,00	0	0	0	0	0
F 27	=	Summe der Einzahlungen aus Investitionstätigkeit (Summe F 24 bis F 26)	0,00	0	0	0	0	0

Teilfinanzhaushalt 2024

Gemeinde: 05 OG Gackenbach

Teilhaushalt 02 Schule und Kultur, Soziales und Jugend, Gesundheit und Sport
 Leistung 36600 Einrichtungen der Jugendarbeit

fd. Nr.	Teilfinanzhaushalt	Ergebnis des Haushaltsvorjahres	Ansätze des Haushaltsvorjahres einschl. Nachträge	Ansatz des Haushaltsjahres	Planungsdaten des Haushaltsfolgejahres	Planungsdaten des zweiten Haushaltsfolgejahres	Planungsdaten des dritten Haushaltsfolgejahres	
		2022	2023	2024	2025	2026	2027	
		in €	in €	in €	in €	in €	in €	
F 28	-	Auszahlungen für immaterielle Vermögensgegenstände	0,00	0	0	0	0	0
F 29	-	Auszahlungen für Sachanlagen	0,00	23.000	5.000	30.000	5.000	5.000
		<i>78571000 Auszahlungen für bewegliche Sachen des Anlagevermögens oberhalb der Wertgrenze i.H.v. 1.000,00 Euro</i>	<i>0,00</i>	<i>23.000</i>	<i>5.000</i>	<i>30.000</i>	<i>5.000</i>	<i>5.000</i>
F 30	-	Auszahlungen für Finanzanlagen	0,00	0	0	0	0	0
F 31	-	Sonstige Investitionsauszahlungen	0,00	0	0	0	0	0
F 32	=	Summe der Auszahlungen aus Investitionstätigkeit (Summe F 28 bis F 31)	0,00	23.000	5.000	30.000	5.000	5.000
F 33	=	Saldo der Ein- und Auszahlungen aus Investitionstätigkeit (Saldo F 27 und F 32)	0,00	-23.000	-5.000	-30.000	-5.000	-5.000
F 34	=	Finanzmittelüberschuss /-fehlbetrag des Teilhaushalts (Summe F 23 + F 33)	-2.992,03	-28.650	-11.450	-36.650	-11.850	-12.050

Teilfinanzhaushalt 2024

Gemeinde: 05 OG Gackenbach

Teilhaushalt 02 Schule und Kultur, Soziales und Jugend, Gesundheit und Sport
 Leistung 42100 Förderung des Sports

fd. Nr.	Teilfinanzhaushalt		Ergebnis des Haushaltsvorvorjahres	Ansätze des Haushaltsvorjahres einschl. Nachträge	Ansatz des Haushaltsjahres	Planungsdaten des Haushaltsfolgejahres	Planungsdaten des zweiten Haushaltsfolgejahres	Planungsdaten des dritten Haushaltsfolgejahres
			2022	2023	2024	2025	2026	2027
			in €	in €	in €	in €	in €	in €
F 1	+	Steuern und ähnliche Abgaben	0,00	0	0	0	0	0
F 2	+	Zuwendungen, allgemeine Umlagen und sonstige Transfereinzahlungen	0,00	0	0	0	0	0
F 3	+	Einzahlungen der sozialen Sicherung	0,00	0	0	0	0	0
F 4	+	Öffentlich-rechtliche Leistungsentgelte	0,00	0	0	0	0	0
F 5	+	Privatrechtliche Leistungsentgelte	0,00	0	0	0	0	0
F 6	+	Kostenerstattungen und Kostenumlagen	0,00	0	0	0	0	0
F 7	+	Sonstige laufende Einzahlungen	0,00	0	0	0	0	0
F 8	=	Summe der laufenden Einzahlungen aus Verwaltungstätigkeit (Summe F 1 bis F 7)	0,00	0	0	0	0	0
F 9	-	Personal- und Versorgungsauszahlungen	0,00	0	0	0	0	0
F 10	-	Auszahlungen für Sach- und Dienstleistungen	0,00	0	0	0	0	0
F 11	-	* nicht besetzt *	0,00	0	0	0	0	0
F 12	-	Zuwendungen, Umlagen und sonstige Transferauszahlungen	0,00	0	0	0	0	0
F 13	-	Auszahlungen der sozialen Sicherung	0,00	0	0	0	0	0
F 14	-	Sonstige laufende Auszahlungen	0,00	0	0	0	0	0
F 15	=	Summe der laufenden Auszahlungen aus Verwaltungstätigkeit (Summe F 9 bis F 14)	0,00	0	0	0	0	0
F 16	=	Saldo der laufenden Ein- und Auszahlungen aus Verwaltungstätigkeit	0,00	0	0	0	0	0
F 17	+	Zinseinzahlungen und sonstige Finanzeinzahlungen	0,00	0	0	0	0	0
F 18	-	Zinsauszahlungen und sonstige Finanzauszahlungen	0,00	0	0	0	0	0
F 19	=	Saldo der Zins- und der sonstigen Finanzein- und -auszahlungen	0,00	0	0	0	0	0
F 20	=	Saldo der ordentlichen Ein- und Auszahlungen (Summe F 16 + F 19)	0,00	0	0	0	0	0
F 21		Saldo der außerordentlichen Ein- und Auszahlungen	0,00	0	0	0	0	0
F 22		Saldo der Ein- und Auszahlungen aus internen Leistungsbeziehungen	0,00	0	0	0	0	0
F 23		Summe der ordentlichen und außerordentlichen Ein- und Auszahlungen (Summe F 21 + F 22)	0,00	0	0	0	0	0
F 24	+	Einzahlungen aus Investitionszuwendungen	0,00	0	0	0	0	0
F 25	+	Einzahlungen aus Beiträgen und ähnlichen Entgelten	0,00	0	0	0	0	0
F 26	+	Sonstige Investitionseinzahlungen	0,00	0	0	0	0	0
F 27	=	Summe der Einzahlungen aus Investitionstätigkeit (Summe F 24 bis F 26)	0,00	0	0	0	0	0
F 28	-	Auszahlungen für immaterielle Vermögensgegenstände <i>78190000 Investitionszuwendungen an Sonstige</i>	0,00 0,00	0 0	0 0	0 0	15.000 15.000	0 0
F 29	-	Auszahlungen für Sachanlagen	0,00	0	0	0	0	0
F 30	-	Auszahlungen für Finanzanlagen	0,00	0	0	0	0	0
F 31	-	Sonstige Investitionsauszahlungen	0,00	0	0	0	0	0
F 32	=	Summe der Auszahlungen aus Investitionstätigkeit (Summe F 28 bis F 31)	0,00	0	0	0	15.000	0
F 33	=	Saldo der Ein- und Auszahlungen aus Investitionstätigkeit (Saldo F 27 und F 32)	0,00	0	0	0	-15.000	0
F 34	=	Finanzmittelüberschuss /-fehlbetrag des Teilhaushalts (Summe F 23 + F 33)	0,00	0	0	0	-15.000	0

Teilfinanzhaushalt 2024

Gemeinde: 05 OG Gackenbach

Teilhaushalt 02 Schule und Kultur, Soziales und Jugend, Gesundheit und Sport
 Leistung 42410 Kommunale Sportstätten und Bäder

fd. Nr.		Teilfinanzhaushalt	Ergebnis des Haushaltsvorjahres	Ansätze des Haushaltsvorjahres einschl. Nachträge	Ansatz des Haushaltsjahres	Planungsdaten des Haushaltsfolgejahres	Planungsdaten des zweiten Haushaltsfolgejahres	Planungsdaten des dritten Haushaltsfolgejahres
			2022	2023	2024	2025	2026	2027
			in €	in €	in €	in €	in €	in €
F 1	+	Steuern und ähnliche Abgaben	0,00	0	0	0	0	0
F 2	+	Zuwendungen, allgemeine Umlagen und sonstige Transfereinzahlungen	0,00	0	0	0	0	0
F 3	+	Einzahlungen der sozialen Sicherung	0,00	0	0	0	0	0
F 4	+	Öffentlich-rechtliche Leistungsentgelte	0,00	0	0	0	0	0
F 5	+	Privatrechtliche Leistungsentgelte	0,00	0	0	0	0	0
F 6	+	Kostenerstattungen und Kostenumlagen	0,00	0	0	0	0	0
F 7	+	Sonstige laufende Einzahlungen	0,00	0	0	0	0	0
F 8	=	Summe der laufenden Einzahlungen aus Verwaltungstätigkeit (Summe F 1 bis F 7)	0,00	0	0	0	0	0
F 9	-	Personal- und Versorgungsauszahlungen	0,00	0	0	0	0	0
F 10	-	Auszahlungen für Sach- und Dienstleistungen	0,00	0	0	0	0	0
F 11	-	* nicht besetzt *	0,00	0	0	0	0	0
F 12	-	Zuwendungen, Umlagen und sonstige Transferauszahlungen	0,00	12.500	5.000	0	0	0
		<i>74143000 Zuweisungen und Zuschüsse für laufende Zwecke an Gemeinden und Gemeindeverbände</i>	<i>0,00</i>	<i>12.500</i>	<i>5.000</i>	<i>0</i>	<i>0</i>	<i>0</i>
F 13	-	Auszahlungen der sozialen Sicherung	0,00	0	0	0	0	0
F 14	-	Sonstige laufende Auszahlungen	0,00	0	0	0	0	0
F 15	=	Summe der laufenden Auszahlungen aus Verwaltungstätigkeit (Summe F 9 bis F 14)	0,00	12.500	5.000	0	0	0
F 16	=	Saldo der laufenden Ein- und Auszahlungen aus Verwaltungstätigkeit	0,00	-12.500	-5.000	0	0	0
F 17	+	Zinseinzahlungen und sonstige Finanzeinzahlungen	0,00	0	0	0	0	0
F 18	-	Zinsauszahlungen und sonstige Finanzauszahlungen	0,00	0	0	0	0	0
F 19	=	Saldo der Zins- und der sonstigen Finanzein- und -auszahlungen	0,00	0	0	0	0	0
F 20	=	Saldo der ordentlichen Ein- und Auszahlungen (Summe F 16 + F 19)	0,00	-12.500	-5.000	0	0	0
F 21		Saldo der außerordentlichen Ein- und Auszahlungen	0,00	0	0	0	0	0
F 22		Saldo der Ein- und Auszahlungen aus internen Leistungsbeziehungen	0,00	0	0	0	0	0
F 23	=	Summe der ordentlichen und außerordentlichen Ein- und Auszahlungen (Summe F 21 + F 22)	0,00	-12.500	-5.000	0	0	0
F 24	+	Einzahlungen aus Investitionszuwendungen	0,00	0	0	0	0	0
F 25	+	Einzahlungen aus Beiträgen und ähnlichen Entgelten	0,00	0	0	0	0	0
F 26	+	Sonstige Investitionseinzahlungen	0,00	0	0	0	0	0
F 27	=	Summe der Einzahlungen aus Investitionstätigkeit (Summe F 24 bis F 26)	0,00	0	0	0	0	0
F 28	-	Auszahlungen für immaterielle Vermögensgegenstände	0,00	0	0	0	0	0
F 29	-	Auszahlungen für Sachanlagen	0,00	0	0	0	0	0
F 30	-	Auszahlungen für Finanzanlagen	0,00	0	0	0	0	0
F 31	-	Sonstige Investitionsauszahlungen	0,00	0	0	0	0	0
F 32	=	Summe der Auszahlungen aus Investitionstätigkeit (Summe F 28 bis F 31)	0,00	0	0	0	0	0
F 33	=	Saldo der Ein- und Auszahlungen aus Investitionstätigkeit (Saldo F 27 und F 32)	0,00	0	0	0	0	0

Teilfinanzhaushalt 2024

Gemeinde: 05 OG Gackenbach

Teilhaushalt 02 Schule und Kultur, Soziales und Jugend, Gesundheit und Sport
 Leistung 42410 Kommunale Sportstätten und Bäder

fd. Nr.	Teilfinanzhaushalt		Ergebnis des Haushaltsvorjahres	Ansätze des Haushaltsvorjahres einschl. Nachträge	Ansatz des Haushaltsjahres	Planungsdaten des Haushaltsfolgejahres	Planungsdaten des zweiten Haushaltsfolgejahres	Planungsdaten des dritten Haushaltsfolgejahres
			2022	2023	2024	2025	2026	2027
			in €	in €	in €	in €	in €	in €
F 34	=	Finanzmittelüberschuss /-fehlbetrag des Teilhaushalts (Summe F 23 + F 33)	0,00	-12.500	-5.000	0	0	0

Investitionsübersicht 2024

Gemeinde: 05 OG Gackenbach

Teilhaushalt 02 Schule und Kultur, Soziales und Jugend, Gesundheit und Sport
 Leistung 28100 Heimat- und sonstige Kulturpflege

	bis einschl. des Haushalts- vorjahres bereitgestellte Mittel	Ansatz des Haushalts- jahres	Planungs- daten des Haushalts- folgejahres	Planungs- daten des zweiten Haushalts- folgejahres	Planungs- daten des dritten Haushalts- folgejahres	Planungs- daten der weiteren Haushalts- folgejahre bis zum Abschluss der Maßnahme	Gesamtein-/ auszahlungen (über den Gesamtzeitraum der Maßnahme)
	in €	2024 in €	2025 in €	2026 in €	2027 in €	in €	in €
28100-0000 Vermischte Investitionen							
Summe der Einzahlungen aus Investitionstätigkeit	1.600,00	0	0	0	0	0	1.591,00
68190000 Sonstige Investitionszuwendungen 28100.23190000-28100-0000 (H)	1.600,00	0	0	0	0	0	1.591,00
Summe der Auszahlungen aus Investitionstätigkeit	3.200,00	0	0	0	0	0	3.181,00
78571000 Auszahlungen für bewegliche Sachen des Anlagevermögens oberhalb der Wertgrenze i.H.v. 1.000,00 Euro 28100.08290001-28100-0000 (S)	3.200,00	0	0	0	0	0	3.181,00
darunter:							
mit Verpflichtungsermächtigungen in Vorjahren bereits gebunden	-----	0	0	0	0	0	-----
Verpflichtungsermächtigungen	-----	-----	0	0	0	0	-----
Saldo der Ein- und Auszahlungen aus Investitionstätigkeit	-1.600,00	0	0	0	0	0	-1.590,00

Investitionsübersicht 2024

Gemeinde: 05 OG Gackebach

Teilhaushalt 02 Schule und Kultur, Soziales und Jugend, Gesundheit und Sport
 Leistung 36550 Förderung anderer Träger

	bis einschl. des Haushaltsvorjahres bereitgestellte Mittel	Ansatz des Haushaltsjahres	Planungsdaten des Haushaltsfolgejahres	Planungsdaten des zweiten Haushaltsfolgejahres	Planungsdaten des dritten Haushaltsfolgejahres	Planungsdaten der weiteren Haushaltsfolgejahre bis zum Abschluss der Maßnahme	Gesamtein-/auszahlungen (über den Gesamtzeitraum der Maßnahme)
	in €	2024 in €	2025 in €	2026 in €	2027 in €	in €	in €
36550-0000 Vermischte Investitionsmaßnahmen							
Summe der Einzahlungen aus Investitionstätigkeit	349,00	0	0	0	0	0	349,00
68420000 Einzahlungen für Investitionszuschüsse als Nutzungsberechtigter	349,00	0	0	0	0	0	349,00
Summe der Auszahlungen aus Investitionstätigkeit	247.654,29	4.000	3.000	3.000	3.000	71.208	331.863,00
78420000 Auszahlungen für Investitionszuschüsse Nutzungsberechtigter 36550.01300000-36550-0000 (S) - Investitionszuwendungen an den KiGa Zweckverband für investive Anschaffungen	247.654,29	4.000	3.000	3.000	3.000	71.208	331.863,00
darunter:							
mit Verpflichtungsermächtigungen in Vorjahren bereits gebunden	----	0	0	0	0	0	----
Verpflichtungsermächtigungen	----	----	0	0	0	0	----
Saldo der Ein- und Auszahlungen aus Investitionstätigkeit	-247.305,29	-4.000	-3.000	-3.000	-3.000	-71.208	-331.514,00
36550-0100 Investitionskostenbeteiligung zur Erweiterung der Kindertagesstätte							
Summe der Einzahlungen aus Investitionstätigkeit	0,00	0	0	0	0	0	0,00
Summe der Auszahlungen aus Investitionstätigkeit	0,00	43.000	64.000	0	68.000	487.000	662.000,00
78420000 Auszahlungen für Investitionszuschüsse Nutzungsberechtigter 36550.01300000-36550-0100 (S) - Investitionskostenbeteiligung zur Erweiterung der Einrichtung des Kindergartenzweckverbandes und anteilige Tilgungen entsprechend des Investitionskostenschlüssels	0,00	43.000	64.000	0	68.000	487.000	662.000,00
darunter:							
mit Verpflichtungsermächtigungen in Vorjahren bereits gebunden	----	0	0	0	0	0	----
Verpflichtungsermächtigungen	----	----	64.000	0	0	0	----
78420000 Auszahlungen für Investitionszuschüsse Nutzungsberechtigter 36550.01300000-36550-0100 (S) - Investitionskostenbeteiligung zur Erweiterung der Einrichtung des Kindergartenzweckverbandes und anteilige Tilgungen entsprechend des Investitionskostenschlüssels	----	----	64.000	0	0	0	----
Saldo der Ein- und Auszahlungen aus Investitionstätigkeit	0,00	-43.000	-64.000	0	-68.000	-487.000	-662.000,00

Investitionsübersicht 2024

Gemeinde: 05 OG Gackebach

Teilhaushalt 02 Schule und Kultur, Soziales und Jugend, Gesundheit und Sport
 Leistung 36600 Einrichtungen der Jugendarbeit

	bis einschl. des Haushaltsvorjahres bereitgestellte Mittel	Ansatz des Haushaltsjahres	Planungsdaten des Haushaltsfolgejahres	Planungsdaten des zweiten Haushaltsfolgejahres	Planungsdaten des dritten Haushaltsfolgejahres	Planungsdaten der weiteren Haushaltsfolgejahre bis zum Abschluss der Maßnahme	Gesamtein-/auszahlungen (über den Gesamtzeitraum der Maßnahme)
	in €	2024 in €	2025 in €	2026 in €	2027 in €	in €	in €
36600-0000 Vermischte Investitionen							
Summe der Einzahlungen aus Investitionstätigkeit	0,00	0	0	0	0	0	0,00
Summe der Auszahlungen aus Investitionstätigkeit	27.708,00	5.000	30.000	5.000	5.000	0	72.708,00
78571000 Auszahlungen für bewegliche Sachen des Anlagevermögens oberhalb der Wertgrenze i.H.v. 1.000,00 Euro	27.708,00	5.000	30.000	5.000	5.000	0	72.708,00
<i>36600.08290001-36600-0000 (S)</i>							
<i>- 2024 bis 2027</i>							
<i>+ jeweils Pauschalansatz (5.000 EUR)</i>							

2025							
<i>+ Meinkindgerechte Spielgeräte für den Spielplatz Gackebach (25.000 EUR)</i>							
darunter:							
mit Verpflichtungsermächtigungen in Vorjahren bereits gebunden	----	25.000	0	0	0	0	----
78571000 Auszahlungen für bewegliche Sachen des Anlagevermögens oberhalb der Wertgrenze i.H.v. 1.000,00 Euro	----	25.000	0	0	0	0	----
<i>36600.08290001-36600-0000 (S)</i>							
<i>- 2024 bis 2027</i>							
<i>+ jeweils Pauschalansatz (5.000 EUR)</i>							

2025							
<i>+ Meinkindgerechte Spielgeräte für den Spielplatz Gackebach (25.000 EUR)</i>							
Verpflichtungsermächtigungen	----	----	0	0	0	0	----
Saldo der Ein- und Auszahlungen aus Investitionstätigkeit	-27.708,00	-5.000	-30.000	-5.000	-5.000	0	-72.708,00

Investitionsübersicht 2024

Gemeinde: 05 OG Gackebach

Teilhaushalt 02 Schule und Kultur, Soziales und Jugend, Gesundheit und Sport
 Leistung 42100 Förderung des Sports

	bis einschl. des Haushaltsvorjahres bereitgestellte Mittel	Ansatz des Haushaltsjahres	Planungsdaten des Haushaltsfolgejahres	Planungsdaten des zweiten Haushaltsfolgejahres	Planungsdaten des dritten Haushaltsfolgejahres	Planungsdaten der weiteren Haushaltsfolgejahre bis zum Abschluss der Maßnahme	Gesamtein-/auszahlungen (über den Gesamtzeitraum der Maßnahme)
	in €	2024 in €	2025 in €	2026 in €	2027 in €	in €	in €
42100-0001 Sanierungszuschuss Tennisanlage Hübingen							
Summe der Einzahlungen aus Investitionstätigkeit	0,00	0	0	0	0	0	0,00
Summe der Auszahlungen aus Investitionstätigkeit	0,00	0	0	15.000	0	0	15.000,00
78190000 Investitionszuwendungen an Sonstige	0,00	0	0	15.000	0	0	15.000,00
<i>42100.01200000-42100-0001 (S)</i>							
<i>- Mittelbereitstellung aufgrund Gemeinderatsbeschluss</i>							
darunter:							
mit Verpflichtungsermächtigungen in Vorjahren bereits gebunden	----	0	0	0	0	0	----
Verpflichtungsermächtigungen	----	----	0	0	0	0	----
Saldo der Ein- und Auszahlungen aus Investitionstätigkeit	0,00	0	0	-15.000	0	0	-15.000,00

Teilhaushalt 3

- Gestaltung Umwelt -

- Vorbericht
- Teilergebnis-, Teilfinanzhaushalt
sowie
- produktorientierte Darstellung des Teilhaushaltes

Der Teilhaushalt 3 umfasst die folgenden Produkte:

51100 Räumliche Planungs- und Entwicklungsmaßnahmen

Produktbeschreibung:	Aufstellungs- und Änderungsverfahren von Bebauungsplänen, Vorhaben- und Erschließungspläne, Abrundungs- und Außenbereichssatzungen, Landesplanung und Ortsentwicklung
Ziele:	Sicherstellung einer nachhaltigen baulichen und verkehrlichen Entwicklung, Erhalt der Planungshoheit, Festlegung von Gestaltungskriterien, Sicherung gleichwertiger Lebensverhältnisse
Zielgruppen:	GrundstückseigentümerInnen, Gewerbebetriebe, Allgemeinheit
Auftragsgrundlagen:	Gesetze, Ratsbeschlüsse
Produktverantwortung:	Ortsbürgermeister

51130 Dorferneuerung, Städtebauförderung

Produktbeschreibung:	Förderung öffentlicher und privater Maßnahmen, Dorfentwicklungs- und Ortsverschönerungsmaßnahmen, Bereitstellung und Weiterleitung von Haushaltsmitteln für Sanierungsträger
Ziele:	Erhaltung, Erneuerung und Nutzung historischer Bausubstanz in Ortskernen, Dorfverschönerung, Dorfentwicklung unter Beachtung der demografischen Entwicklung
Zielgruppen:	GrundstückseigentümerInnen, Gewerbebetriebe, Allgemeinheit
Auftragsgrundlagen:	Gesetze, Ratsbeschlüsse, Verträge
Produktverantwortung:	Ortsbürgermeister

54100 Gemeindestraßen

Produktbeschreibung:	Bereitstellung und Unterhaltung von städtischen Straßen, Straßenbeleuchtung, Verkehrsausstattung, ÖPNV-Einrichtungen, Straßenoberflächenentwässerung
Ziele:	Schaffung und Erhaltung von Verkehrsinfrastruktur, Aufrechterhaltung der Verkehrssicherheit
Zielgruppen:	GrundstückseigentümerInnen, Allgemeinheit
Auftragsgrundlagen:	Gesetze, Ratsbeschlüsse, organisatorische Regelungen
Produktverantwortung:	Ortsbürgermeister

54510 Kommunale Straßenreinigung, kommunaler Winterdienst

Produktbeschreibung:	Reinigen sowie Räumen und Streuen der Fahrbahnen, Radwege, Gehwege sowie der öffentlichen Plätze, soweit nicht auf Dritte übertragen
Ziele:	Gewährleistung der Verkehrssicherheit
Zielgruppen:	GrundstückseigentümerInnen, Allgemeinheit
Auftragsgrundlagen:	Gesetze, Satzungen
Produktverantwortung:	Ortsbürgermeister

55110 Öffentliches Grün, Landschaftsbau

Produktbeschreibung:	Bereitstellung und Unterhaltung von öffentlichen Grünflächen und Parkanlagen
Ziele:	Ortsbildpflege, Erholung im Wohn- und Arbeitsumfeld, Verbesserung der sozialen und wirtschaftlichen Standortqualität
Zielgruppen:	EinwohnerInnen, Allgemeinheit
Auftragsgrundlagen:	Ratsbeschlüsse, organisatorische Regelungen
Produktverantwortung:	Ortsbürgermeister

55120 Sonstige Erholungseinrichtungen

Produktbeschreibung:	Bereitstellung und Unterhaltung von Naherholungsgebieten, Naturparks, Wanderwegen, Lehrpfaden, Trimpfadern, Radwegen, Reitwegen, Grillplätzen, Grillhütten u. a.
Ziele:	Förderung der Freizeitgestaltung und Naherholung, Verbesserung der sozialen und wirtschaftlichen Standortqualität
Zielgruppen:	EinwohnerInnen, Allgemeinheit
Auftragsgrundlagen:	Ratsbeschlüsse, organisatorische Regelungen
Produktverantwortung:	Ortsbürgermeister

55210 Gewässerunterhaltung

Produktbeschreibung:	Unterhaltung von öffentlichen Gewässern und wasserbaulichen Anlagen, soweit nicht ein anderer Träger zuständig ist
Ziele:	Erhalt der Gewässer, Hochwasserschutz, Fremdwasserentflechtung
Zielgruppen:	Anlieger der Gewässer, Allgemeinheit
Auftragsgrundlagen:	Gesetze Rats- und Ausschussbeschlüsse
Produktverantwortung:	Ortsbürgermeister

55310 Friedhofswesen

Produktbeschreibung:	Unterhaltung und Bewirtschaftung der Friedhöfe, Bestattungen
Ziele:	Bereitstellung, Pflege und Unterhaltung der Friedhofsanlagen, innere Erschließungswege und Grabfelder, Vorhaltung und zur Verfügung stellen von Leichenhallen
Zielgruppen:	EinwohnerInnen, NutzerInnen, Allgemeinheit
Auftragsgrundlagen:	Gesetze, Satzungen, Rats- und Ausschussbeschlüsse
Produktverantwortung:	Ortsbürgermeister

55510 Kommunale Forstwirtschaft

Produktbeschreibung:	Pflege und Bewirtschaftung des städtischen Waldes sowie Maßnahmen zur Förderung einer naturverträglichen Erholungs- bzw. Freizeitnutzung
Ziele:	Erzielung eines wirtschaftlichen Nutzens unter Beachtung der Schutz- und Erholungsfunktion des Waldes, Biotop- und Artenschutz, Erhalt von Wildbeständen
Zielgruppen:	EinwohnerInnen, Allgemeinheit, Jagd ausübungsberechtigte
Auftragsgrundlagen:	Gesetze, Ratsbeschlüsse, Wirtschaftspläne, Verträge
Produktverantwortung:	Ortsbürgermeister, Revierförster

55590 Feldwege, Landwirtschaftswege, Wirtschaftswege

Produktbeschreibung:	Bereitstellung und Unterhaltung von Feld-, Landwirtschafts- und Wirtschaftswegen
Ziele:	Bedarfsgerechtes Angebot, Aufrechterhaltung der Verkehrssicherungspflicht
Zielgruppen:	GrundstückseigentümerInnen, Allgemeinheit
Auftragsgrundlagen:	Gesetze, Rats- und Ausschussbeschlüsse
Produktverantwortung:	Ortsbürgermeister

57110 Wirtschaftsförderung

Produktbeschreibung:	Verbesserung der Standortfaktoren für Wohnen, Industrie, Handel und Gewerbe, Vermarktung von Gewerbeflächen, Kontaktpflege, Förderung von Standortfaktoren (bspw. schnelles Internet)
Ziele:	Schaffung von attraktiven Rahmenbedingungen für Wohnen und Arbeiten
Zielgruppen:	Private Haushalte und Gewerbetreibende
Auftragsgrundlagen:	Daseinsvorsorge
Produktverantwortung:	Ortsbürgermeister

57312 Dorfgemeinschaftseinrichtungen

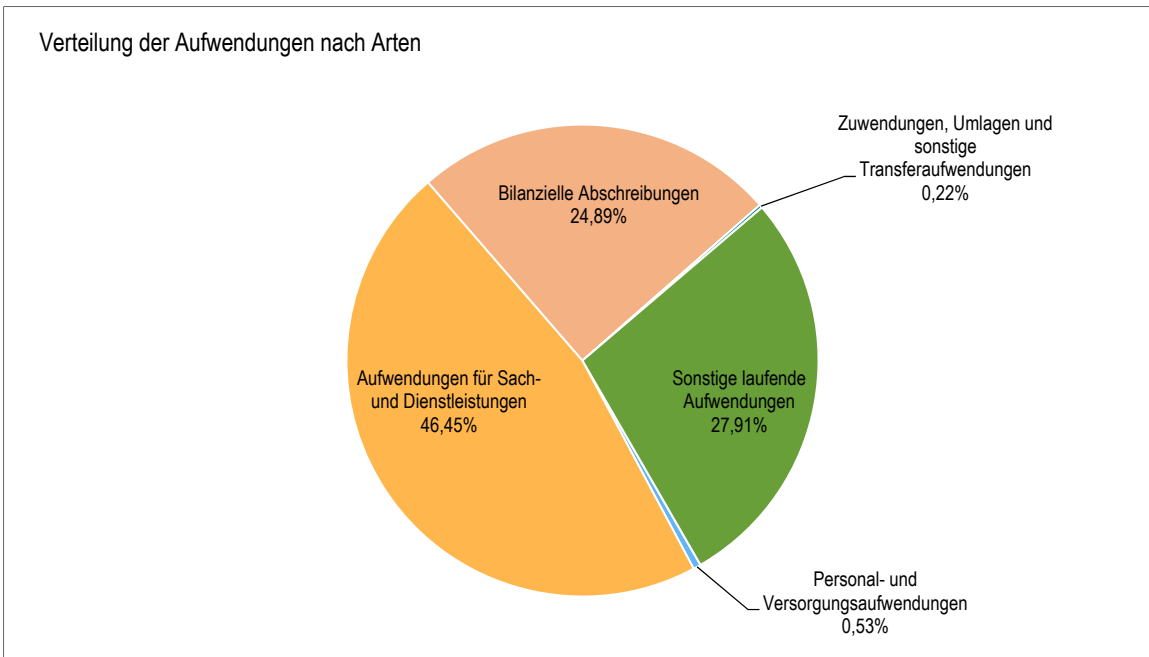
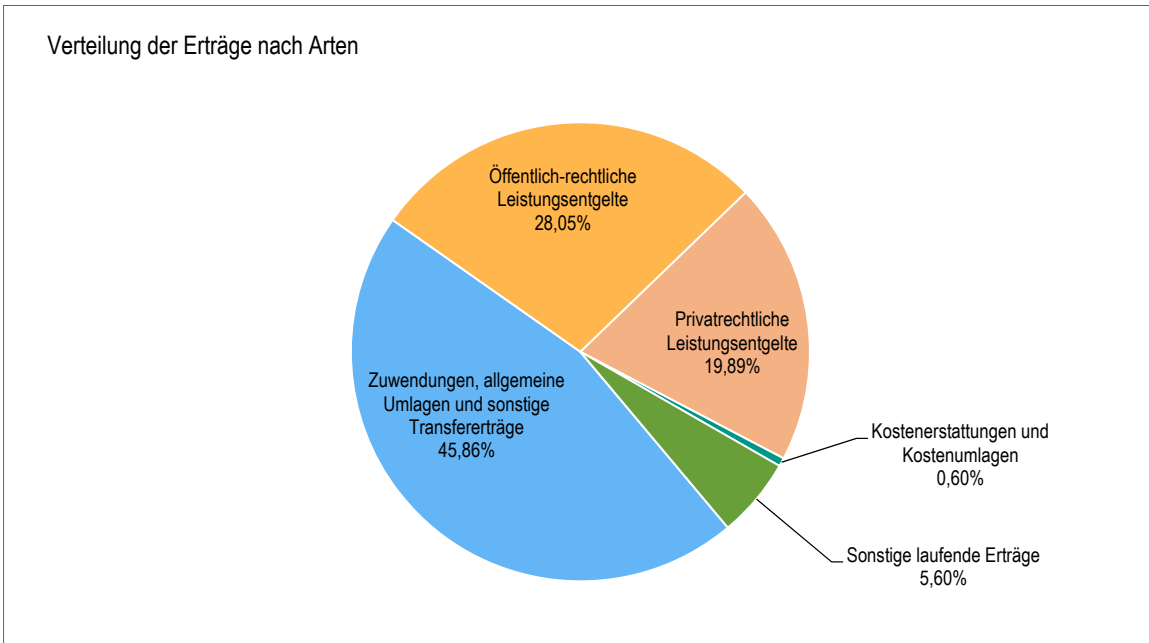
Produktbeschreibung:	Unterhaltung und Bewirtschaftung der Grundstücke, baulichen Anlagen und der Einrichtung
Ziele:	Förderung der Gemeinschaft
Zielgruppen:	EinwohnerInnen, BesucherInnen
Auftragsgrundlagen:	Daseinsvorsorge
Produktverantwortung:	Ortsbürgermeister

57500 Tourismusförderung

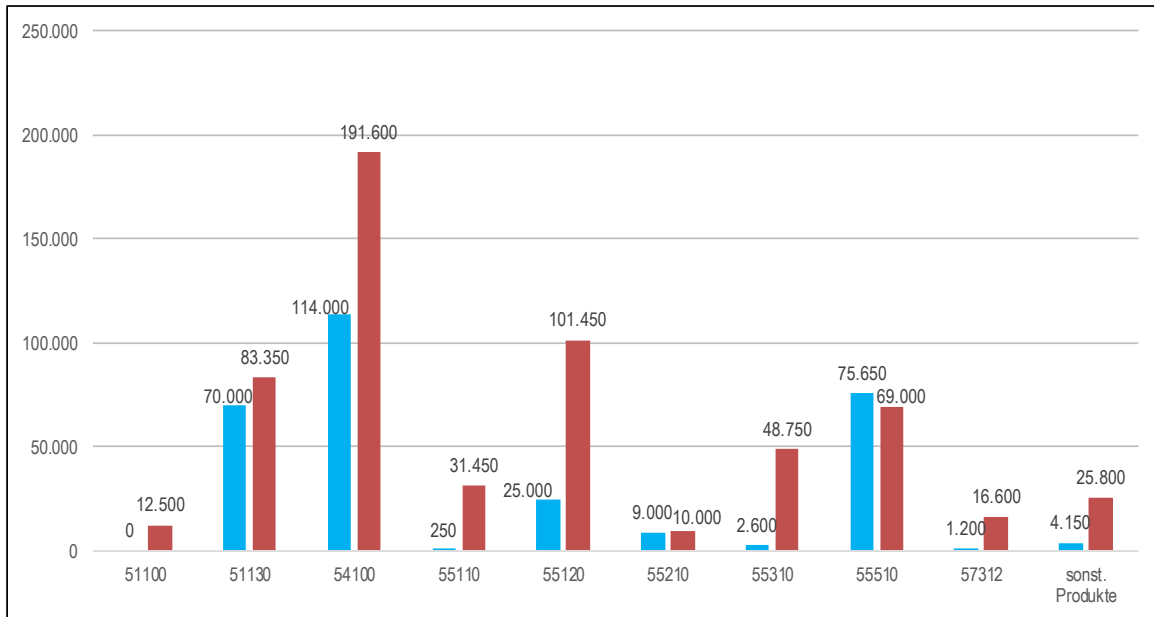
Produktbeschreibung:	Fremdenverkehrswerbung
Ziele:	Kommunale Tourismusförderung
Zielgruppen:	Gewerbebetriebe, Touristen
Auftragsgrundlagen:	Rats- und Ausschussbeschlüsse
Produktverantwortung:	Ortsbürgermeister

1 Teilergebnishaushalt

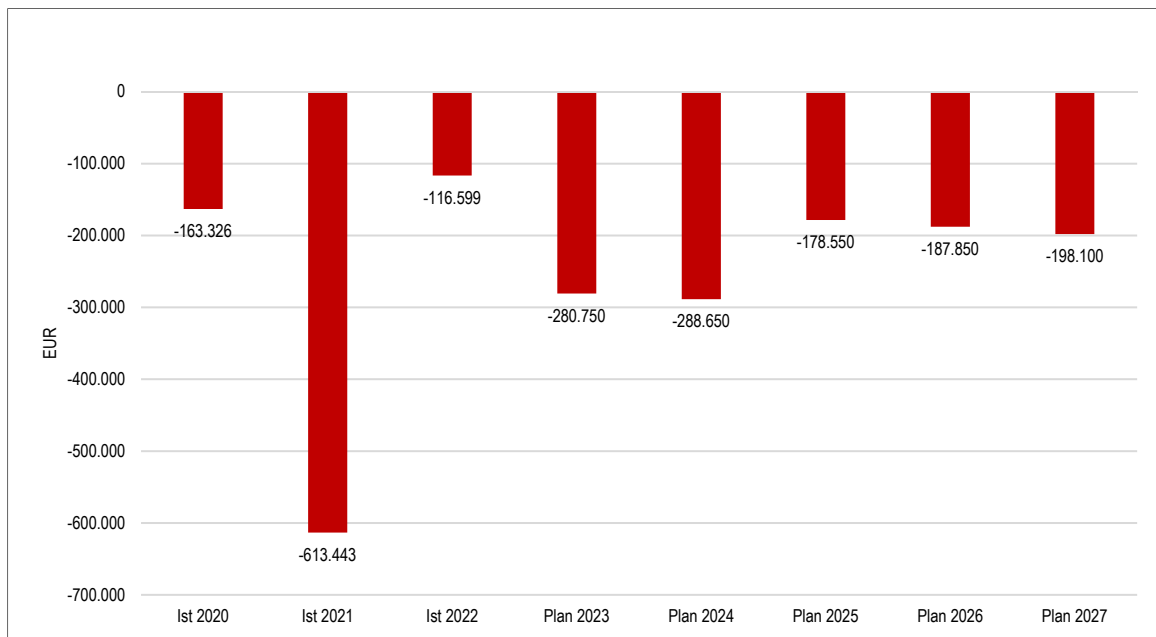
1.1 Übersicht über die Erträge und Aufwendungen im Teilhaushalt (ohne ILV)



1.2 Produktübersicht (ohne ILV)



1.3 Entwicklung der Jahresergebnisse (einschl. Saldo aus ILV)



2 Teilfinanzhaushalt

Im Teilfinanzhaushalt werden neben den Ein- und Auszahlungen nach dem Kassenwirksamkeitsprinzip die investiven Ein- und Auszahlungen dargestellt. Von den Planansätzen her stehen den Ein- und Auszahlungen die entsprechenden Erträge und Aufwendungen im Ergebnishaushalt gegenüber, so dass nicht nochmals auf die Zahlungsströme eingegangen wird. Dargestellt werden daher nur Ein- und Auszahlungen im Rahmen der Investitionstätigkeit.

Insgesamt sind im Jahr 2024 im Teilhaushalt 3 Investitionseinzahlungen in Höhe von 1.055.100 EUR zu veranschlagen. Gegenüber dem Vorjahr erhöht sich die Summe der veranschlagten Investitionseinzahlungen um 1.053.600 EUR. Die Investitionseinzahlungen in diesem Teilhaushalt verteilen sich wie folgt:

- Einzahlungen aus Beiträgen und ähnlichen Entgelten 714.300 EUR
davon entfallen
 - auf Grabnutzungsentgelte 1.500 EUR
und
 - auf Ausbau-und Erschließungsbeiträge 712.800 EUR

- Einzahlungen aus sonstigen Investitionseinzahlungen 340.800 EUR

Auszahlungen aus Investitionstätigkeit werden in Höhe von 1.213.100 EUR ausgewiesen, dies entspricht einer Erhöhung um 544.600 EUR gegenüber dem Vorjahr. Die zu veranschlagenden Investitionsauszahlungen gliedern sich wie folgt:

- Auszahlungen für immaterielle Vermögensgegenstände 46.000 EUR
davon entfallen
 - auf Investitionszuwendungen an Sonstige 6.000 EUR
und
 - auf Investitionszuwendungen als Nutzungsberechtigter 40.000 EUR

- Auszahlungen für Sachanlagevermögen 656.000 EUR
davon entfallen
 - auf Auszahlungen für bewegliche Sachen 2.500 EUR
und
 - auf Auszahlungen für Bauausgaben 653.500 EUR

- Auszahlungen für fertige Erzeugnisse (Baugrundstücke) 511.000 EUR

Die einzelnen Investitionen und Investitionsförderungsmaßnahmen sind in der Investitionsübersicht zu diesem Teilhaushalt dargestellt, daher unterbleibt an dieser Stelle eine Einzeldarstellung aller veranschlagten Projekte.

Der Finanzmittelfehlbetrag dieses Teilhaushalts beträgt -468.450 EUR (F 34; Teilhaushalt 3).

Teilergebnishaushalt 2024

Gemeinde: 05 OG Gackebach

Teilhaushalt

03 Gestaltung Umwelt

fd. Nr.	Teilergebnishaushalt	Ergebnis des Haushaltsvorvorjahres	Ansätze des Haushaltsvorjahres einschl. Nachträge	Ansatz des Haushaltsjahres	Planungsdaten des Haushaltsfolgejahres	Planungsdaten des zweiten Haushaltsfolgejahres	Planungsdaten des dritten Haushaltsfolgejahres	
		2022	2023	2024	2025	2026	2027	
		in €	in €	in €	in €	in €	in €	
E 1	+	Steuern und ähnliche Abgaben	0,00	0	0	0	0	0
E 2	+	Zuwendungen, allgemeine Umlagen und sonstige Transfererträge	33.817,00	38.600	137.500	30.700	30.700	30.550
		41442000 Zuweisungen und Zuschüsse für laufende Zwecke vom Land	13.185,00	17.800	38.300	10.000	10.000	10.000
		41444000 Zuweisungen und Zuschüsse für laufende Zwecke von Zweckverbänden	0,00	0	20.000	0	0	0
		41490000 Zuweisungen und Zuschüsse für laufende Zwecke von Sonstigen	0,00	0	58.500	0	0	0
		41510000 Sonderposten aus Zuwendungen	20.632,00	20.800	20.700	20.700	20.700	20.550
E 3	+	Erträge der sozialen Sicherung	0,00	0	0	0	0	0
E 4	+	Öffentlich-rechtliche Leistungsentgelte	84.403,24	84.100	84.100	84.900	85.800	86.650
		43210000 Entgelte für die Benutzung von öffentlichen Einrichtungen und für wirtschaftliche Dienstleistungen	1.260,00	1.000	1.000	1.000	1.000	1.050
		43224000 Entgelte / für das Bestattungswesen	1.383,00	1.500	1.500	1.500	1.550	1.550
		43228000 Parkgebühren	4.258,44	4.000	4.000	4.050	4.100	4.100
		43700000 Erträge aus der Auflösung von Sonderposten für Beiträge und ähnliche Entgelte	76.455,00	76.500	76.500	77.250	78.050	78.800
		43900000 Erträge aus der Auflösung von Sonderposten für Grabnutzungsentgelte	1.046,80	1.100	1.100	1.100	1.100	1.150
E 5	+	Privatrechtliche Leistungsentgelte	44.276,31	80.750	59.650	60.250	60.900	61.450
		44110000 Erträge aus Verkäufen von Vorräten	38.392,72	74.850	53.750	54.300	54.850	55.400
		44120000 Mieten und Pachten	5.883,59	5.900	5.900	5.950	6.050	6.050
E 6	+	Kostenerstattungen und Kostenumlagen	80,00	600	1.800	1.800	1.800	1.850
		44248000 Kostenerstattungen und Kostenumlagen von sonstigen öffentlichen Sonderrechnungen	80,00	0	0	0	0	0
		44250000 Kostenerstattungen und Kostenumlagen vom privaten Bereich	0,00	150	150	150	150	150
		44290000 Kostenerstattungen und Kostenumlagen von Sonstigen	0,00	450	1.650	1.650	1.650	1.700
E 7	+	Sonstige laufende Erträge	68.283,39	16.800	16.800	16.950	17.100	17.300
		46112000 Erträge aus der Veräußerung von Grundstücken und Gebäuden	52.078,62	0	0	0	0	0
		46250000 Konzessionsabgaben	15.072,36	16.000	16.000	16.150	16.300	16.500
		46270000 Versicherungserstattungen	598,20	150	150	150	150	150
		46290000 Weitere sonstige laufende Erträge / Sonstige	534,21	650	650	650	650	650
E 8	=	Summe der laufenden Erträge aus Verwaltungstätigkeit (Summe E 1 bis E 7)	230.859,94	220.850	299.850	194.600	196.300	197.800
E 9	-	Personal- und Versorgungsaufwendungen	0,00	0	3.100	3.150	3.250	3.300
		50221000 Vergütungen	0,00	0	2.200	2.250	2.350	2.400
		50320000 Beiträge zu Versorgungskassen für Arbeitnehmer	0,00	0	200	200	200	200
		50420000 Beiträge zur gesetzlichen Sozialversicherung für Arbeitnehmer	0,00	0	600	600	600	600
		50626000 Leistungsprämien	0,00	0	100	100	100	100
E 10	-	Aufwendungen für Sach- und Dienstleistungen	145.860,11	256.900	273.350	199.350	205.300	211.800
		52210000 Aufwendungen für Strom	5.127,92	13.350	15.650	16.100	16.550	17.050
		52230000 Aufwendungen für Wasser/Abwasser	136,69	500	1.500	1.500	1.550	1.600

Teilergebnishaushalt 2024

Gemeinde: 05 OG Gackenbach

Teilhaushalt

03 Gestaltung Umwelt

fd. Nr.	Teilergebnishaushalt	Ergebnis des Haushaltsvorvorjahres	Ansätze des Haushaltsvorjahres einschl. Nachträge	Ansatz des Haushaltsjahres	Planungsdaten des Haushaltsfolgejahres	Planungsdaten des zweiten Haushaltsfolgejahres	Planungsdaten des dritten Haushaltsfolgejahres
		2022	2023	2024	2025	2026	2027
		in €	in €	in €	in €	in €	in €
	52240000 Aufwendungen für Heizöl	0,00	0	2.000	2.050	2.100	2.200
	52260000 Aufwendungen für die Abfallbeseitigung	3.036,23	4.750	6.000	6.100	6.250	6.350
	52311000 Unterhaltung der Grundstücke	2.351,74	55.500	44.000	15.300	15.800	16.250
	52313000 Gebäude einschließlich der Bestandteile, die dem Gebäude zuzurechnen sind	338,36	3.250	8.250	4.500	4.750	5.050
	52321000 Bewirtschaftung der Grundstücke	16.171,76	18.000	21.500	22.150	22.800	23.500
	52331000 Brücken, Tunnel und ingenieurtechnische Anlagen	1.231,65	2.500	2.500	2.600	2.650	2.750
	52338000 Straßen, Wege, Plätze und Verkehrslenkungsanlagen	9.908,68	47.500	64.000	23.650	24.300	25.100
	52339000 Unterhaltung des Infrastrukturvermögens / Sonstiges	1.475,01	2.500	5.000	5.150	5.300	5.450
	52370000 Unterhaltung der Betriebs- und Geschäftsausstattung	366,66	450	450	450	450	500
	52380000 Geringwertige Geräte, Ausstattungs-, Ausrüstungs- und sonstige Gebrauchsgegenstände	260,48	2.050	7.050	3.100	3.200	3.250
	52543000 Kostenerstattungen an Gemeinden und Gemeindeverbände	11.810,79	16.800	18.750	19.300	19.850	20.550
	52543001 Kostenerstattungen und Kostenumlagen an Gemeinden und Gemeindeverbände (Sonderumlage Forst)	6.492,78	7.200	7.200	7.400	7.650	7.850
	52548000 Kostenerstattungen an sonstige öffentliche Sonderrechnungen	0,00	1.500	1.500	0	0	0
	52910000 sonstige Aufwendungen für Sachleistungen	0,00	2.000	2.000	2.050	2.100	2.200
	52920000 sonstige Aufwendungen für Dienstleistungen	87.151,36	79.050	66.000	67.950	70.000	72.150
E 11	- Abschreibungen	148.330,24	147.600	146.500	150.800	155.350	160.050
	53220000 Abschreibungen auf immaterielle Vermögensgegenstände aus geleisteten Zuwendungen	5.127,00	4.100	3.650	3.750	3.850	4.000
	53230000 Abschreibungen auf gezahlte Investitionszuschüsse als Nutzungsberechtigter	14.230,24	14.300	14.150	14.550	15.000	15.450
	53300000 Abschreibungen auf unbebaute Grundstücke und grundstücksgleiche Rechte	6.353,00	6.400	6.400	6.600	6.800	7.000
	53490000 Abschreibungen auf bebaute Grundstücke und grundstücksgleiche Rechte mit sonstigen Gebäuden	1.401,00	1.500	1.450	1.500	1.500	1.600
	53510000 Brücken, Tunnel und ingenieurtechnische Anlagen	608,00	700	650	650	700	700
	53580000 Straßen, Wege, Plätze und Verkehrslenkungsanlagen	119.993,00	119.800	119.500	123.050	126.750	130.550
	53810000 Abschreibungen auf Fahrzeuge	217,00	300	250	250	250	250
	53820000 Abschreibungen auf Maschinen und technische Anlagen	401,00	500	450	450	500	500
E 12	- Zuwendungen, Umlagen und sonstige Transferaufwendungen	1.700,60	1.600	1.300	1.300	1.300	1.300
	54190000 Zuweisungen und Zuschüsse für laufende Zwecke an Sonstige	1.700,60	1.600	1.300	1.300	1.300	1.300
E 13	- Aufwendungen der sozialen Sicherung	0,00	0	0	0	0	0
E 14	- Sonstige laufenden Aufwendungen	51.568,09	95.500	164.250	18.550	18.950	19.450
	56253000 Gerichts-, Anwalts-, Notar-, Gerichtsvollzieherkosten usw.	0,00	300	500	500	500	500
	56255000 Aufwendungen für die Erstellung von Bebauungsplänen	22.037,60	36.400	12.500	2.000	2.000	2.000

Teilergebnishaushalt 2024

Gemeinde: 05 OG Gackenbach

Teilhaushalt

03 Gestaltung Umwelt

fd. Nr.	Teilergebnishaushalt	Ergebnis des Haushaltsvorjahres	Ansätze des Haushaltsvorjahres einschl. Nachträge	Ansatz des Haushaltsjahres	Planungsdaten des Haushaltsfolgejahres	Planungsdaten des zweiten Haushaltsfolgejahres	Planungsdaten des dritten Haushaltsfolgejahres
		2022	2023	2024	2025	2026	2027
		in €	in €	in €	in €	in €	in €
	56256000 Aufwendungen für Durchführung von Umlegungsverfahren	270,73	0	0	0	0	0
	56257000 Aufwendungen für die Erstellung/Fortschreibung von Dorfemerkungskonzepten	19.817,57	24.000	0	0	0	0
	56258000 Aufwendungen für sonstige Planungskosten	0,00	0	80.000	0	0	0
	56259000 Sachverständigen-, Gerichts- und ähnliche Aufwendungen / Sonstige	0,00	10.000	10.000	0	0	0
	56341000 Fernmeldegebühren	77,76	100	0	0	0	0
	56390000 Geschäftsaufwendungen / Sonstiges	5.918,47	20.700	57.200	11.900	12.200	12.500
	56412000 Kfz-Versicherungen	90,68	100	150	150	150	150
	56416000 Umlagen an Schadensausgleichskassen	3.015,16	3.500	3.500	3.600	3.700	3.850
	56419000 Sonstige Versicherungen	42,84	50	50	50	50	50
	56810000 Grundsteuer	297,28	350	350	350	350	400
E 15	= Summe der laufenden Aufwendungen aus Verwaltungstätigkeit (Summe E 9 bis E 14)	347.459,04	501.600	588.500	373.150	384.150	395.900
E 16	= Laufendes Ergebnis aus Verwaltungstätigkeit (Saldo E 8 und E 15)	-116.599,10	-280.750	-288.650	-178.550	-187.850	-198.100
E 17	+ Zinserträge und sonstige Finanzerträge	0,00	0	0	0	0	0
E 18	- Zinsaufwendungen und sonstige Finanzaufwendungen	0,00	0	0	0	0	0
E 19	= Saldo der Zins -und sonstigen Finanzerträge und -aufwendungen (Saldo E 17 und E 18)	0,00	0	0	0	0	0
E 20	= Ordentliches Ergebnis (Summe E 16 bis E 19)	-116.599,10	-280.750	-288.650	-178.550	-187.850	-198.100
E 21	Außerordentliches Ergebnis	0,00	0	0	0	0	0
E 22	Saldo aus internen Leistungsbeziehungen	0,00	0	0	0	0	0
E 23	= Jahresergebnis (Jahresüberschuss / Jahresfehlbetrag) des Teilhaushalts (Summe E 20 bis E 22)	-116.599,10	-280.750	-288.650	-178.550	-187.850	-198.100

Teilfinanzhaushalt 2024

Gemeinde: 05 OG Gackebach

Teilhaushalt

03 Gestaltung Umwelt

fd. Nr.	Teilfinanzhaushalt		Ergebnis des Haushaltsvorjahres	Ansätze des Haushaltsvorjahres einschl. Nachträge	Ansatz des Haushaltsjahres	Planungsdaten des Haushaltsfolgejahres	Planungsdaten des zweiten Haushaltsfolgejahres	Planungsdaten des dritten Haushaltsfolgejahres
			2022	2023	2024	2025	2026	2027
			in €	in €	in €	in €	in €	in €
F 1	+	Steuern und ähnliche Abgaben	0,00	0	0	0	0	0
F 2	+	Zuwendungen, allgemeine Umlagen und sonstige Transfereinzahlungen	22.486,00	29.800	46.800	80.000	10.000	10.000
F 3	+	Einzahlungen der sozialen Sicherung	0,00	0	0	0	0	0
F 4	+	Öffentlich-rechtliche Leistungsentgelte	7.475,44	6.500	6.500	6.550	6.650	6.700
F 5	+	Privatrechtliche Leistungsentgelte	44.276,31	80.750	59.650	60.250	60.900	61.450
F 6	+	Kostenerstattungen und Kostenumlagen	80,00	600	1.800	1.800	1.800	1.850
F 7	+	Sonstige laufende Einzahlungen	16.204,77	16.800	16.800	16.950	17.100	17.300
F 8	=	Summe der laufenden Einzahlungen aus Verwaltungstätigkeit (Summe F 1 bis F 7)	90.522,52	134.450	131.550	165.550	96.450	97.300
F 9	-	Personal- und Versorgungsauszahlungen	0,00	0	3.100	3.150	3.250	3.300
F 10	-	Auszahlungen für Sach- und Dienstleistungen	138.196,00	256.900	273.350	199.350	205.300	211.800
F 11	-	* nicht besetzt *	0,00	0	0	0	0	0
F 12	-	Zuwendungen, Umlagen und sonstige Transferauszahlungen	1.700,60	1.600	1.300	1.300	1.300	1.300
F 13	-	Auszahlungen der sozialen Sicherung	0,00	0	0	0	0	0
F 14	-	Sonstige laufende Auszahlungen	47.340,92	95.500	164.250	18.550	18.950	19.450
F 15	=	Summe der laufenden Auszahlungen aus Verwaltungstätigkeit (Summe F 9 bis F 14)	187.237,52	354.000	442.000	222.350	228.800	235.850
F 16	=	Saldo der laufenden Ein- und Auszahlungen aus Verwaltungstätigkeit	-96.715,00	-219.550	-310.450	-56.800	-132.350	-138.550
F 17	+	Zinseinzahlungen und sonstige Finanzeinzahlungen	0,00	0	0	0	0	0
F 18	-	Zinsauszahlungen und sonstige Finanzauszahlungen	0,00	0	0	0	0	0
F 19	=	Saldo der Zins- und der sonstigen Finanzein- und -auszahlungen	0,00	0	0	0	0	0
F 20	=	Saldo der ordentlichen Ein- und Auszahlungen (Summe F 16 + F 19)	-96.715,00	-219.550	-310.450	-56.800	-132.350	-138.550
F 21		Saldo der außerordentlichen Ein- und Auszahlungen	0,00	0	0	0	0	0
F 22		Saldo der Ein- und Auszahlungen aus internen Leistungsbeziehungen	0,00	0	0	0	0	0
F 23	=	Summe der ordentlichen und außerordentlichen Ein- und Auszahlungen (Summe F 21 + F 22)	-96.715,00	-219.550	-310.450	-56.800	-132.350	-138.550
F 24	+	Einzahlungen aus Investitionszuwendungen	0,00	0	0	85.000	0	0
F 25	+	Einzahlungen aus Beiträgen und ähnlichen Entgelten	57.793,87	1.500	714.300	64.500	1.500	1.500
F 26	+	Sonstige Investitionseinzahlungen	92.625,00	0	340.800	200.600	138.700	138.700
F 27	=	Summe der Einzahlungen aus Investitionstätigkeit (Summe F 24 bis F 26)	150.418,87	1.500	1.055.100	350.100	140.200	140.200
F 28	-	Auszahlungen für immaterielle Vermögensgegenstände	92,24	0	46.000	86.000	36.000	6.000
F 29	-	Auszahlungen für Sachanlagen	483.399,50	616.000	656.000	47.500	47.500	2.500
F 30	-	Auszahlungen für Finanzanlagen	0,00	0	0	0	0	0
F 31	-	Sonstige Investitionsauszahlungen	0,00	52.500	511.100	0	0	0
F 32	=	Summe der Auszahlungen aus Investitionstätigkeit (Summe F 28 bis F 31)	483.491,74	668.500	1.213.100	133.500	83.500	8.500
F 33	=	Saldo der Ein- und Auszahlungen aus Investitionstätigkeit (Saldo F 27 und F 32)	-333.072,87	-667.000	-158.000	216.600	56.700	131.700
F 34	=	Finanzmittelüberschuss /-fehlbetrag des Teilhaushalts (Summe F 23 + F 33)	-429.787,87	-886.550	-468.450	159.800	-75.650	-6.850

Produktorientierter Teilhaushalt 3

- Teilergebnishaushalt
- Teilfinanzhaushalt
- Teilinvestitionsübersicht

Teilergebnishaushalt 2024

Gemeinde: 05 OG Gackenbach

Teilhaushalt 03 Gestaltung Umwelt
Leistung 51100 Räumliche Planungs- und Entwicklungsmaßnahmen

fd. Nr.	Teilergebnishaushalt		Ergebnis des Haushaltsvorjahres	Ansätze des Haushaltsvorjahres einschl. Nachträge	Ansatz des Haushaltsjahres	Planungsdaten des Haushaltsfolgejahres	Planungsdaten des zweiten Haushaltsfolgejahres	Planungsdaten des dritten Haushaltsfolgejahres
			2022	2023	2024	2025	2026	2027
			in €	in €	in €	in €	in €	in €
E 1	+	Steuern und ähnliche Abgaben	0,00	0	0	0	0	0
E 2	+	Zuwendungen, allgemeine Umlagen und sonstige Transfererträge	0,00	0	0	0	0	0
E 3	+	Erträge der sozialen Sicherung	0,00	0	0	0	0	0
E 4	+	Öffentlich-rechtliche Leistungsentgelte	0,00	0	0	0	0	0
E 5	+	Privatrechtliche Leistungsentgelte	0,00	0	0	0	0	0
E 6	+	Kostenerstattungen und Kostenumlagen	0,00	0	0	0	0	0
E 7	+	Sonstige laufende Erträge	0,00	0	0	0	0	0
E 8	=	Summe der laufenden Erträge aus Verwaltungstätigkeit (Summe E 1 bis E 7)	0,00	0	0	0	0	0
E 9	-	Personal- und Versorgungsaufwendungen	0,00	0	0	0	0	0
E 10	-	Aufwendungen für Sach- und Dienstleistungen	0,00	0	0	0	0	0
E 11	-	Abschreibungen	0,00	0	0	0	0	0
E 12	-	Zuwendungen, Umlagen und sonstige Transferaufwendungen	0,00	0	0	0	0	0
E 13	-	Aufwendungen der sozialen Sicherung	0,00	0	0	0	0	0
E 14	-	Sonstige laufende Aufwendungen	22.037,60	36.400	12.500	2.000	2.000	2.000
		<i>56255000 Aufwendungen für die Erstellung von Bebauungsplänen</i>	<i>22.037,60</i>	<i>36.400</i>	<i>12.500</i>	<i>2.000</i>	<i>2.000</i>	<i>2.000</i>
		<i>- Grundsatz (2.000 EUR)</i>						
		<i>- Aufstellung B-Plan "Am Friedhof" ergänzendes Verfahren (8.000 EUR)</i>						
		<i>- B-Plan für PV-Freiflächenanlage (vorsorglich; 2.500 EUR)</i>						
E 15	=	Summe der laufenden Aufwendungen aus Verwaltungstätigkeit (Summe E 9 bis E 14)	22.037,60	36.400	12.500	2.000	2.000	2.000
E 16	=	Laufendes Ergebnis aus Verwaltungstätigkeit (Saldo E 8 und E 15)	-22.037,60	-36.400	-12.500	-2.000	-2.000	-2.000
E 17	+	Zinserträge und sonstige Finanzerträge	0,00	0	0	0	0	0
E 18	-	Zinsaufwendungen und sonstige Finanzaufwendungen	0,00	0	0	0	0	0
E 19	=	Saldo der Zins- und sonstigen Finanzerträge und -aufwendungen (Saldo E 17 und E 18)	0,00	0	0	0	0	0
E 20	=	Ordentliches Ergebnis (Summe E 16 bis E 19)	-22.037,60	-36.400	-12.500	-2.000	-2.000	-2.000
E 21		Außerordentliches Ergebnis	0,00	0	0	0	0	0
E 22		Saldo aus internen Leistungsbeziehungen	0,00	0	0	0	0	0
E 23	=	Jahresergebnis (Jahresüberschuss / Jahresfehlbetrag) des Teilhaushalts (Summe E 20 bis E 22)	-22.037,60	-36.400	-12.500	-2.000	-2.000	-2.000

Teilergebnishaushalt 2024

Gemeinde: 05 OG Gackenbach

Teilhaushalt 03 Gestaltung Umwelt
Leistung 51130 Dorferneuerung , Städtebauförderung

fd. Nr.		Teilergebnishaushalt	Ergebnis des Haushaltsvorvorjahres	Ansätze des Haushaltsvorjahres einschl. Nachträge	Ansatz des Haushaltsjahres	Planungsdaten des Haushaltsfolgejahres	Planungsdaten des zweiten Haushaltsfolgejahres	Planungsdaten des dritten Haushaltsfolgejahres
			2022	2023	2024	2025	2026	2027
			in €	in €	in €	in €	in €	in €
E 1	+	Steuern und ähnliche Abgaben	0,00	0	0	0	0	0
E 2	+	Zuwendungen, allgemeine Umlagen und sonstige Transfererträge	9.000,00	0	70.000	0	0	0
		41442000 Zuweisungen und Zuschüsse für laufende Zwecke vom Land	9.000,00	0	11.500	0	0	0
		- Erwartete Zuweisung zur Erstellung des energetischen Quartierskonzeptes (12.000 EUR)						
		41490000 Zuweisungen und Zuschüsse für laufende Zwecke von Sonstigen	0,00	0	58.500	0	0	0
		- Bewilligte KfW-Förderung zur Erstellung eines energetischen Quartierskonzeptes						
E 3	+	Erträge der sozialen Sicherung	0,00	0	0	0	0	0
E 4	+	Öffentlich-rechtliche Leistungsentgelte	0,00	0	0	0	0	0
E 5	+	Privatrechtliche Leistungsentgelte	0,00	0	0	0	0	0
E 6	+	Kostenerstattungen und Kostenumlagen	0,00	0	0	0	0	0
E 7	+	Sonstige laufende Erträge	0,00	0	0	0	0	0
E 8	=	Summe der laufenden Erträge aus Verwaltungstätigkeit (Summe E 1 bis E 7)	9.000,00	0	70.000	0	0	0
E 9	-	Personal- und Versorgungsaufwendungen	0,00	0	0	0	0	0
E 10	-	Aufwendungen für Sach- und Dienstleistungen	0,00	0	0	0	0	0
E 11	-	Abschreibungen	4.840,00	3.800	3.350	3.450	3.550	3.650
		53220000 Abschreibungen auf immaterielle Vermögensgegenstände aus geleisteten Zuwendungen	4.840,00	3.800	3.350	3.450	3.550	3.650
E 12	-	Zuwendungen, Umlagen und sonstige Transferaufwendungen	0,00	0	0	0	0	0
E 13	-	Aufwendungen der sozialen Sicherung	0,00	0	0	0	0	0
E 14	-	Sonstige laufenden Aufwendungen	19.817,57	24.000	80.000	0	0	0
		56257000 Aufwendungen für die Erstellung/Fortschreibung von Dorferneuerungskonzepten	19.817,57	24.000	0	0	0	0
		56258000 Aufwendungen für sonstige Planungskosten	0,00	0	80.000	0	0	0
		- Erstellung eines energetischen Quartierskonzeptes						
E 15	=	Summe der laufenden Aufwendungen aus Verwaltungstätigkeit (Summe E 9 bis E 14)	24.657,57	27.800	83.350	3.450	3.550	3.650
E 16	=	Laufendes Ergebnis aus Verwaltungstätigkeit (Saldo E 8 und E 15)	-15.657,57	-27.800	-13.350	-3.450	-3.550	-3.650
E 17	+	Zinserträge und sonstige Finanzerträge	0,00	0	0	0	0	0
E 18	-	Zinsaufwendungen und sonstige Finanzaufwendungen	0,00	0	0	0	0	0
E 19	=	Saldo der Zins- und sonstigen Finanzerträge und -aufwendungen (Saldo E 17 und E 18)	0,00	0	0	0	0	0
E 20	=	Ordentliches Ergebnis (Summe E 16 bis E 19)	-15.657,57	-27.800	-13.350	-3.450	-3.550	-3.650
E 21		Außerordentliches Ergebnis	0,00	0	0	0	0	0
E 22		Saldo aus internen Leistungsbeziehungen	0,00	0	0	0	0	0
E 23	=	Jahresergebnis (Jahresüberschuss / Jahresfehlbetrag) des Teilhaushalts (Summe E 20 bis E 22)	-15.657,57	-27.800	-13.350	-3.450	-3.550	-3.650

Teilergebnishaushalt 2024

Gemeinde: 05 OG Gackenbach

Teilhaushalt 03 Gestaltung Umwelt
Leistung 51160 Bodenordnung und Liegenschaftskataster

fd. Nr.	Teilergebnishaushalt		Ergebnis des Haushaltsvorvorjahres	Ansätze des Haushaltsvorjahres einschl. Nachträge	Ansatz des Haushaltsjahres	Planungsdaten des Haushaltsfolgejahres	Planungsdaten des zweiten Haushaltsfolgejahres	Planungsdaten des dritten Haushaltsfolgejahres
			2022	2023	2024	2025	2026	2027
			in €	in €	in €	in €	in €	in €
E 1	+	Steuern und ähnliche Abgaben	0,00	0	0	0	0	0
E 2	+	Zuwendungen, allgemeine Umlagen und sonstige Transfererträge	0,00	0	0	0	0	0
E 3	+	Erträge der sozialen Sicherung	0,00	0	0	0	0	0
E 4	+	Öffentlich-rechtliche Leistungsentgelte	0,00	0	0	0	0	0
E 5	+	Privatrechtliche Leistungsentgelte	0,00	0	0	0	0	0
E 6	+	Kostenerstattungen und Kostenumlagen	0,00	0	0	0	0	0
E 7	+	Sonstige laufende Erträge	0,00	0	0	0	0	0
E 8	=	Summe der laufenden Erträge aus Verwaltungstätigkeit (Summe E 1 bis E 7)	0,00	0	0	0	0	0
E 9	-	Personal- und Versorgungsaufwendungen	0,00	0	0	0	0	0
E 10	-	Aufwendungen für Sach- und Dienstleistungen	0,00	0	0	0	0	0
E 11	-	Abschreibungen	0,00	0	0	0	0	0
E 12	-	Zuwendungen, Umlagen und sonstige Transferaufwendungen	0,00	0	0	0	0	0
E 13	-	Aufwendungen der sozialen Sicherung	0,00	0	0	0	0	0
E 14	-	Sonstige laufenden Aufwendungen	270,73	0	0	0	0	0
		<i>56256000 Aufwendungen für Durchführung von Umlegungsverfahren</i>	<i>270,73</i>	<i>0</i>	<i>0</i>	<i>0</i>	<i>0</i>	<i>0</i>
E 15	=	Summe der laufenden Aufwendungen aus Verwaltungstätigkeit (Summe E 9 bis E 14)	270,73	0	0	0	0	0
E 16	=	Laufendes Ergebnis aus Verwaltungstätigkeit (Saldo E 8 und E 15)	-270,73	0	0	0	0	0
E 17	+	Zinserträge und sonstige Finanzerträge	0,00	0	0	0	0	0
E 18	-	Zinsaufwendungen und sonstige Finanzaufwendungen	0,00	0	0	0	0	0
E 19	=	Saldo der Zins- und sonstigen Finanzerträge und -aufwendungen (Saldo E 17 und E 18)	0,00	0	0	0	0	0
E 20	=	Ordentliches Ergebnis (Summe E 16 bis E 19)	-270,73	0	0	0	0	0
E 21		Außerordentliches Ergebnis	0,00	0	0	0	0	0
E 22		Saldo aus internen Leistungsbeziehungen	0,00	0	0	0	0	0
E 23	=	Jahresergebnis (Jahresüberschuss / Jahresfehlbetrag) des Teilhaushalts (Summe E 20 bis E 22)	-270,73	0	0	0	0	0

Teilergebnishaushalt 2024

Gemeinde: 05 OG Gackebach

Teilhaushalt 03 Gestaltung Umwelt
Leistung 54100 Gemeindestraßen

fd. Nr.	Teilergebnishaushalt	Ergebnis des Haushaltsvorvorjahres	Ansätze des Haushaltsvorjahres einschl. Nachträge	Ansatz des Haushaltsjahres	Planungsdaten des Haushaltsfolgejahres	Planungsdaten des zweiten Haushaltsfolgejahres	Planungsdaten des dritten Haushaltsfolgejahres
		2022	2023	2024	2025	2026	2027
		in €	in €	in €	in €	in €	in €
E 1	+	Steuern und ähnliche Abgaben	0,00	0	0	0	0
E 2	+	Zuwendungen, allgemeine Umlagen und sonstige Transfererträge	20.303,00	20.400	20.350	20.350	20.200
		<i>41510000 Sonderposten aus Zuwendungen</i>	<i>20.303,00</i>	<i>20.400</i>	<i>20.350</i>	<i>20.350</i>	<i>20.200</i>
E 3	+	Erträge der sozialen Sicherung	0,00	0	0	0	0
E 4	+	Öffentlich-rechtliche Leistungsentgelte	76.455,00	76.500	76.500	77.250	78.800
		<i>43700000 Erträge aus der Auflösung von Sonderposten für Beiträge und ähnliche Entgelte</i>	<i>76.455,00</i>	<i>76.500</i>	<i>76.500</i>	<i>77.250</i>	<i>78.800</i>
E 5	+	Privatrechtliche Leistungsentgelte	0,00	0	0	0	0
E 6	+	Kostenerstattungen und Kostenumlagen	0,00	350	350	350	350
		<i>44250000 Kostenerstattungen und Kostenumlagen vom privaten Bereich</i>	<i>0,00</i>	<i>150</i>	<i>150</i>	<i>150</i>	<i>150</i>
		<i>44290000 Kostenerstattungen und Kostenumlagen von Sonstigen</i>	<i>0,00</i>	<i>200</i>	<i>200</i>	<i>200</i>	<i>200</i>
		<i>- Erstattung Brückenprüfung Karlsheim</i>					
E 7	+	Sonstige laufende Erträge	68.283,39	16.800	16.800	16.950	17.100
		<i>46112000 Erträge aus der Veräußerung von Grundstücken und Gebäuden</i>	<i>52.078,62</i>	<i>0</i>	<i>0</i>	<i>0</i>	<i>0</i>
		<i>46250000 Konzessionsabgaben</i>	<i>15.072,36</i>	<i>16.000</i>	<i>16.000</i>	<i>16.150</i>	<i>16.500</i>
		<i>46270000 Versicherungserstattungen</i>	<i>598,20</i>	<i>150</i>	<i>150</i>	<i>150</i>	<i>150</i>
		<i>46290000 Weitere sonstige laufende Erträge / Sonstige</i>	<i>534,21</i>	<i>650</i>	<i>650</i>	<i>650</i>	<i>650</i>
		<i>- Preisnachlass für Netznutzung</i>					
E 8	=	Summe der laufenden Erträge aus Verwaltungstätigkeit (Summe E 1 bis E 7)	165.041,39	114.050	114.000	114.900	116.650
E 9	-	Personal- und Versorgungsaufwendungen	0,00	0	0	0	0
E 10	-	Aufwendungen für Sach- und Dienstleistungen	35.172,72	73.250	58.750	56.400	59.750
		<i>52210000 Aufwendungen für Strom</i>	<i>4.800,76</i>	<i>12.500</i>	<i>12.500</i>	<i>12.900</i>	<i>13.650</i>
		<i>- Strom Straßenbeleuchtung</i>					
		<i>52313000 Gebäude einschließlich der Bestandteile, die dem Gebäude zuzurechnen sind</i>	<i>0,00</i>	<i>250</i>	<i>250</i>	<i>250</i>	<i>250</i>
		<i>- Buswartehallen</i>					
		<i>52321000 Bewirtschaftung der Grundstücke</i>	<i>16.171,76</i>	<i>18.000</i>	<i>21.500</i>	<i>22.150</i>	<i>23.500</i>
		<i>- lfd. Straßenoberflächenentwässerung, Erhöhung des Ansatzes wegen steigender Gebührensätze der VGwerke (bisher 0,44 EUR/m²; neu 0,54 EUR/m²)</i>					
		<i>52331000 Brücken, Tunnel und ingenieurtechnische Anlagen</i>	<i>1.231,65</i>	<i>2.500</i>	<i>2.500</i>	<i>2.600</i>	<i>2.750</i>
		<i>52338000 Straßen, Wege, Plätze und Verkehrslenkungsanlagen</i>	<i>9.092,13</i>	<i>35.000</i>	<i>10.000</i>	<i>10.300</i>	<i>10.950</i>
		<i>- allgemeine Straßenunterhaltung (10.000 EUR)</i>					
		<i>52339000 Unterhaltung des Infrastrukturvermögens / Sonstiges</i>	<i>1.475,01</i>	<i>2.500</i>	<i>5.000</i>	<i>5.150</i>	<i>5.450</i>
		<i>- Unterhaltung Straßenbeleuchtung (Wartung, Reinigung, Störungsbeseitigung; 5.000 EUR)</i>					
		<i>52380000 Geringwertige Geräte, Ausstattungs-, Ausrüstungs- und sonstige Gebrauchsgegenstände</i>	<i>0,00</i>	<i>500</i>	<i>5.000</i>	<i>1.000</i>	<i>1.000</i>
		<i>- Erneuerung Straßenbeschilderung Gackebach, OT-Dies und OT Kirchähr</i>					

Teilergebnishaushalt 2024

Gemeinde: 05 OG Gackebach

Teilhaushalt 03 Gestaltung Umwelt
Leistung 54100 Gemeindestraßen

fd. Nr.	Teilergebnishaushalt	Ergebnis des Haushaltsvorjahres	Ansätze des Haushaltsvorjahres einschl. Nachträge	Ansatz des Haushaltsjahres	Planungsdaten des Haushaltsfolgejahres	Planungsdaten des zweiten Haushaltsfolgejahres	Planungsdaten des dritten Haushaltsfolgejahres	
		2022	2023	2024	2025	2026	2027	
		in €	in €	in €	in €	in €	in €	
E 11	-	52920000 sonstige Aufwendungen für Dienstleistungen	2.401,41	2.000	2.000	2.050	2.100	2.200
		Abschreibungen	132.705,24	132.700	132.350	136.300	140.400	144.650
		53230000 Abschreibungen auf gezahlte Investitionszuschüsse als Nutzungsberechtigter	13.275,24	13.300	13.300	13.700	14.100	14.550
		53490000 Abschreibungen auf bebaute Grundstücke und grundstücksgleiche Rechte mit sonstigen Gebäuden	276,00	300	300	300	300	350
		53510000 Brücken, Tunnel und ingenieurtechnische Anlagen	608,00	700	650	650	700	700
		53580000 Straßen, Wege, Plätze und Verkehrslenkungsanlagen	118.145,00	117.900	117.650	121.200	124.800	128.550
		53820000 Abschreibungen auf Maschinen und technische Anlagen	401,00	500	450	450	500	500
E 12	-	Zuwendungen, Umlagen und sonstige Transferaufwendungen	0,00	0	0	0	0	0
E 13	-	Aufwendungen der sozialen Sicherung	0,00	0	0	0	0	0
E 14	-	Sonstige laufende Aufwendungen	0,00	300	500	500	500	500
		56253000 Gerichts-, Anwalts-, Notar-, Gerichtsvollzieherkosten usw.	0,00	300	500	500	500	500
E 15	=	Summe der laufenden Aufwendungen aus Verwaltungstätigkeit (Summe E 9 bis E 14)	167.877,96	206.250	191.600	193.200	198.850	204.900
E 16	=	Laufendes Ergebnis aus Verwaltungstätigkeit (Saldo E 8 und E 15)	-2.836,57	-92.200	-77.600	-78.300	-83.000	-88.250
E 17	+	Zinserträge und sonstige Finanzerträge	0,00	0	0	0	0	0
E 18	-	Zinsaufwendungen und sonstige Finanzaufwendungen	0,00	0	0	0	0	0
E 19	=	Saldo der Zins -und sonstigen Finanzerträge und -aufwendungen (Saldo E 17 und E 18)	0,00	0	0	0	0	0
E 20	=	Ordentliches Ergebnis (Summe E 16 bis E 19)	-2.836,57	-92.200	-77.600	-78.300	-83.000	-88.250
E 21		Außerordentliches Ergebnis	0,00	0	0	0	0	0
E 22		Saldo aus internen Leistungsbeziehungen	0,00	0	0	0	0	0
E 23	=	Jahresergebnis (Jahresüberschuss / Jahresfehlbetrag) des Teilhaushalts (Summe E 20 bis E 22)	-2.836,57	-92.200	-77.600	-78.300	-83.000	-88.250

Teilergebnishaushalt 2024

Gemeinde: 05 OG Gackebach

Teilhaushalt 03 Gestaltung Umwelt
Leistung 54510 Kommunale Straßenreinigung, kommunaler Winterdienst

fd. Nr.	Teilergebnishaushalt	Ergebnis des Haushaltsvorjahres	Ansätze des Haushaltsvorjahres einschl. Nachträge	Ansatz des Haushaltsjahres	Planungsdaten des Haushaltsfolgejahres	Planungsdaten des zweiten Haushaltsfolgejahres	Planungsdaten des dritten Haushaltsfolgejahres	
		2022	2023	2024	2025	2026	2027	
		in €	in €	in €	in €	in €	in €	
E 1	+	Steuern und ähnliche Abgaben	0,00	0	0	0	0	0
E 2	+	Zuwendungen, allgemeine Umlagen und sonstige Transfererträge	0,00	0	0	0	0	0
E 3	+	Erträge der sozialen Sicherung	0,00	0	0	0	0	0
E 4	+	Öffentlich-rechtliche Leistungsentgelte	0,00	0	0	0	0	0
E 5	+	Privatrechtliche Leistungsentgelte	0,00	0	0	0	0	0
E 6	+	Kostenerstattungen und Kostenumlagen	0,00	0	0	0	0	0
E 7	+	Sonstige laufende Erträge	0,00	0	0	0	0	0
E 8	=	Summe der laufenden Erträge aus Verwaltungstätigkeit (Summe E 1 bis E 7)	0,00	0	0	0	0	0
E 9	-	Personal- und Versorgungsaufwendungen	0,00	0	0	0	0	0
E 10	-	Aufwendungen für Sach- und Dienstleistungen	2.216,43	7.500	9.500	9.750	10.000	10.450
		52338000 Straßen, Wege, Plätze und Verkehrslenkungsanlagen	558,61	2.000	2.000	2.050	2.100	2.200
		52543000 Kostenerstattungen an Gemeinden und Gemeindeverbände	1.194,61	2.000	3.500	3.600	3.700	3.850
		- vertragliche Erstattung Winterdienst an OG Hübingen Es wird für den Winter 2023/2024 mit höherem Aufwand gerechnet						
		52910000 sonstige Aufwendungen für Sachleistungen	0,00	2.000	2.000	2.050	2.100	2.200
		- vertragliche Erstattung Winterdienst Maschinenkosten an die OG Hübingen						
		52920000 sonstige Aufwendungen für Dienstleistungen	463,21	1.500	2.000	2.050	2.100	2.200
		- sonstiger Winterdienst						
E 11	-	Abschreibungen	0,00	0	0	0	0	0
E 12	-	Zuwendungen, Umlagen und sonstige Transferaufwendungen	0,00	0	0	0	0	0
E 13	-	Aufwendungen der sozialen Sicherung	0,00	0	0	0	0	0
E 14	-	Sonstige laufenden Aufwendungen	0,00	0	0	0	0	0
E 15	=	Summe der laufenden Aufwendungen aus Verwaltungstätigkeit (Summe E 9 bis E 14)	2.216,43	7.500	9.500	9.750	10.000	10.450
E 16	=	Laufendes Ergebnis aus Verwaltungstätigkeit (Saldo E 8 und E 15)	-2.216,43	-7.500	-9.500	-9.750	-10.000	-10.450
E 17	+	Zinserträge und sonstige Finanzerträge	0,00	0	0	0	0	0
E 18	-	Zinsaufwendungen und sonstige Finanzaufwendungen	0,00	0	0	0	0	0
E 19	=	Saldo der Zins -und sonstigen Finanzerträge und -aufwendungen (Saldo E 17 und E 18)	0,00	0	0	0	0	0
E 20	=	Ordentliches Ergebnis (Summe E 16 bis E 19)	-2.216,43	-7.500	-9.500	-9.750	-10.000	-10.450
E 21		Außerordentliches Ergebnis	0,00	0	0	0	0	0
E 22		Saldo aus internen Leistungsbeziehungen	0,00	0	0	0	0	0
E 23	=	Jahresergebnis (Jahresüberschuss / Jahresfehlbetrag) des Teilhaushalts (Summe E 20 bis E 22)	-2.216,43	-7.500	-9.500	-9.750	-10.000	-10.450

Teilergebnishaushalt 2024

Gemeinde: 05 OG Gackenbach

Teilhaushalt 03 Gestaltung Umwelt
Leistung 55110 Öffentliches Grün, Landschaftsbau

fd. Nr.	Teilergebnishaushalt	Ergebnis des Haushaltsvorvorjahres	Ansätze des Haushaltsvorjahres einschl. Nachträge	Ansatz des Haushaltsjahres	Planungsdaten des Haushaltsfolgejahres	Planungsdaten des zweiten Haushaltsfolgejahres	Planungsdaten des dritten Haushaltsfolgejahres	
		2022	2023	2024	2025	2026	2027	
		in €	in €	in €	in €	in €	in €	
E 1	+	Steuern und ähnliche Abgaben	0,00	0	0	0	0	0
E 2	+	Zuwendungen, allgemeine Umlagen und sonstige Transfererträge	0,00	0	0	0	0	0
E 3	+	Erträge der sozialen Sicherung	0,00	0	0	0	0	0
E 4	+	Öffentlich-rechtliche Leistungsentgelte	0,00	0	0	0	0	0
E 5	+	Privatrechtliche Leistungsentgelte	0,00	0	0	0	0	0
E 6	+	Kostenerstattungen und Kostenumlagen	0,00	250	250	250	250	250
		44290000 Kostenerstattungen und Kostenumlagen von Sonstigen	0,00	250	250	250	250	250
		- Einnahmen Schredderplatz (vorsorglich)						
E 7	+	Sonstige laufende Erträge	0,00	0	0	0	0	0
E 8	=	Summe der laufenden Erträge aus Verwaltungstätigkeit (Summe E 1 bis E 7)	0,00	250	250	250	250	250
E 9	-	Personal- und Versorgungsaufwendungen	0,00	0	0	0	0	0
E 10	-	Aufwendungen für Sach- und Dienstleistungen	22.933,93	64.250	30.600	31.450	32.450	33.450
		52210000 Aufwendungen für Strom	0,00	200	200	200	200	200
		- Strom für Wasserpumpe Brunnenplatz						
		52230000 Aufwendungen für Wasser/Abwasser	62,48	150	500	500	550	550
		- wiederkehrende Beiträge Niederschlagswasser Anpassung an das Ergebnis des Vorjahre unter Berücksichtigung der neuen Entgelte						
		52260000 Aufwendungen für die Abfallbeseitigung	1.436,93	3.000	4.000	4.100	4.250	4.350
		- Aufwendungen Schredderplatz						
		52311000 Unterhaltung der Grundstücke	571,20	45.000	10.000	10.300	10.600	10.950
		- allgemeine Grünflächenpflege und Bekämpfung des Eichenprozessionsspinner (10.000 EUR)						
		52370000 Unterhaltung der Betriebs- und Geschäftsausstattung	366,66	400	400	400	400	450
		52380000 Geringwertige Geräte, Ausstattungs-, Ausrüstungs- und sonstige Gebrauchsgegenstände	0,00	500	500	500	550	550
		- allgemeiner Pauschalansatz						
		52920000 sonstige Aufwendungen für Dienstleistungen	20.496,66	15.000	15.000	15.450	15.900	16.400
		- Baumpflege, Baumkontrollen						
E 11	-	Abschreibungen	757,00	800	800	800	850	850
		53580000 Straßen, Wege, Plätze und Verkehrslenkungsanlagen	757,00	800	800	800	850	850
E 12	-	Zuwendungen, Umlagen und sonstige Transferaufwendungen	0,00	0	0	0	0	0
E 13	-	Aufwendungen der sozialen Sicherung	0,00	0	0	0	0	0
E 14	-	Sonstige laufende Aufwendungen	0,00	50	50	50	50	50
		56390000 Geschäftsaufwendungen / Sonstiges	0,00	50	50	50	50	50
E 15	=	Summe der laufenden Aufwendungen aus Verwaltungstätigkeit (Summe E 9 bis E 14)	23.690,93	65.100	31.450	32.300	33.350	34.350
E 16	=	Laufendes Ergebnis aus Verwaltungstätigkeit (Saldo E 8 und E 15)	-23.690,93	-64.850	-31.200	-32.050	-33.100	-34.100
E 17	+	Zinserträge und sonstige Finanzerträge	0,00	0	0	0	0	0
E 18	-	Zinsaufwendungen und sonstige Finanzaufwendungen	0,00	0	0	0	0	0
E 19	=	Saldo der Zins -und sonstigen Finanzerträge und -aufwendungen (Saldo E 17 und E 18)	0,00	0	0	0	0	0

Teilergebnishaushalt 2024

Gemeinde: 05 OG Gackebach

Teilhaushalt 03 Gestaltung Umwelt
 Leistung 55110 Öffentliches Grün, Landschaftsbau

fd. Nr.	Teilergebnishaushalt	Ergebnis des Haushaltsvorjahres	Ansätze des Haushaltsvorjahres einschl. Nachträge	Ansatz des Haushaltsjahres	Planungsdaten des Haushaltsfolgejahres	Planungsdaten des zweiten Haushaltsfolgejahres	Planungsdaten des dritten Haushaltsfolgejahres	
		2022	2023	2024	2025	2026	2027	
		in €	in €	in €	in €	in €	in €	
E 20	=	Ordentliches Ergebnis (Summe E 16 bis E 19)	-23.690,93	-64.850	-31.200	-32.050	-33.100	-34.100
E 21		Außerordentliches Ergebnis	0,00	0	0	0	0	0
E 22		Saldo aus internen Leistungsbeziehungen	0,00	0	0	0	0	0
E 23	=	Jahresergebnis (Jahresüberschuss / Jahresfehlbetrag) des Teilhaushalts (Summe E 20 bis E 22)	-23.690,93	-64.850	-31.200	-32.050	-33.100	-34.100

Teilergebnishaushalt 2024

Gemeinde: 05 OG Gackenbach

Teilhaushalt 03 Gestaltung Umwelt
Leistung 55120 Sonstige Erholungseinrichtungen

fd. Nr.	Teilergebnishaushalt	Ergebnis des Haushaltsvorjahres	Ansätze des Haushaltsvorjahres einschl. Nachträge	Ansatz des Haushaltsjahres	Planungsdaten des Haushaltsfolgejahres	Planungsdaten des zweiten Haushaltsfolgejahres	Planungsdaten des dritten Haushaltsfolgejahres	
		2022	2023	2024	2025	2026	2027	
		in €	in €	in €	in €	in €	in €	
E 1	+	Steuern und ähnliche Abgaben	0,00	0	0	0	0	0
E 2	+	Zuwendungen, allgemeine Umlagen und sonstige Transfererträge	0,00	0	20.000	0	0	0
		41444000 Zuweisungen und Zuschüsse für laufende Zwecke von Zweckverbänden	0,00	0	20.000	0	0	0
		- erwartete Zuweisung des Naturpark Nassau zur Erstellung eines Beschilderungskonzeptes und der Beschilderung des Wild- und Freizeitparks						
E 3	+	Erträge der sozialen Sicherung	0,00	0	0	0	0	0
E 4	+	Öffentlich-rechtliche Leistungsentgelte	5.518,44	5.000	5.000	5.050	5.100	5.150
		43210000 Entgelte für die Benutzung von öffentlichen Einrichtungen und für wirtschaftliche Dienstleistungen	1.260,00	1.000	1.000	1.000	1.000	1.050
		- Mieteinnahmen Grillhütte						
		43228000 Parkgebühren	4.258,44	4.000	4.000	4.050	4.100	4.100
		- Wild- und Freizeitpark						
E 5	+	Privatrechtliche Leistungsentgelte	0,00	0	0	0	0	0
E 6	+	Kostenerstattungen und Kostenumlagen	80,00	0	0	0	0	0
		44248000 Kostenerstattungen und Kostenumlagen von sonstigen öffentlichen Sonderrechnungen	80,00	0	0	0	0	0
E 7	+	Sonstige laufende Erträge	0,00	0	0	0	0	0
E 8	=	Summe der laufenden Erträge aus Verwaltungstätigkeit (Summe E 1 bis E 7)	5.598,44	5.000	25.000	5.050	5.100	5.150
E 9	-	Personal- und Versorgungsaufwendungen	0,00	0	0	0	0	0
E 10	-	Aufwendungen für Sach- und Dienstleistungen	1.740,69	6.750	48.650	7.850	8.050	8.250
		52210000 Aufwendungen für Strom	235,49	400	650	650	700	700
		- Strom Grillhütte						
		52230000 Aufwendungen für Wasser/Abwasser	0,00	100	250	250	250	250
		- Oberflächen-/Schmutzwasser Grillhütte						
		52311000 Unterhaltung der Grundstücke	0,00	500	500	500	550	550
		- Grillhütte (Nebenanlagen)						
		52313000 Gebäude einschließlich der Bestandteile, die dem Gebäude zuzurechnen sind	86,26	2.500	2.500	2.600	2.650	2.750
		- Grillhütte						
		52338000 Straßen, Wege, Plätze und Verkehrslenkungsanlagen	0,00	500	42.000	1.000	1.000	1.000
		- allgemeiner Pauschalansatz (1.000 EUR)						
		- Sonderbedarf (41.000 EUR)						
		+ Beschilderung Wanderwege						
		+ Beschilderungskonzept und Beschilderung Wild- und Freizeitpark (40.000 EUR)						
		Es wird mit einer 50%-igen Förderung des Naturpark Nassau gerechnet						
		52380000 Geringwertige Geräte, Ausstattungs-, Ausrüstungs- und sonstige Gebrauchsgegenstände	260,48	1.000	1.000	1.050	1.050	1.100
		- allgemeiner Pauschalansatz (1.000 EUR)						
		52920000 sonstige Aufwendungen für Dienstleistungen	1.158,46	1.750	1.750	1.800	1.850	1.900
E 11	-	Abschreibungen	995,00	1.000	1.000	1.050	1.050	1.100

Teilergebnishaushalt 2024

Gemeinde: 05 OG Gackebach

Teilhaushalt 03 Gestaltung Umwelt
Leistung 55120 Sonstige Erholungseinrichtungen

fd. Nr.	Teilergebnishaushalt	Ergebnis des Haushaltsvorjahres	Ansätze des Haushaltsvorjahres einschl. Nachträge	Ansatz des Haushaltsjahres	Planungsdaten des Haushaltsfolgejahres	Planungsdaten des zweiten Haushaltsfolgejahres	Planungsdaten des dritten Haushaltsfolgejahres	
		2022	2023	2024	2025	2026	2027	
		in €	in €	in €	in €	in €	in €	
E 12	-	53490000 Abschreibungen auf bebaute Grundstücke und grundstücksgleiche Rechte mit sonstigen Gebäuden Zuwendungen, Umlagen und sonstige Transferaufwendungen 54190000 Zuweisungen und Zuschüsse für laufende Zwecke an Sonstige - MGV "Cäcilia" Gackebach für Parkkartenverkauf Wild- und Freizeitpark	995,00	1.000	1.000	1.050	1.050	1.100
			1.700,60	1.600	1.300	1.300	1.300	1.300
			1.700,60	1.600	1.300	1.300	1.300	1.300
E 13	-	Aufwendungen der sozialen Sicherung	0,00	0	0	0	0	0
E 14	-	Sonstige laufenden Aufwendungen 56390000 Geschäftsaufwendungen / Sonstiges - Grundansatz (500 EUR) - Sonderbedarf (50.000 EUR) + vorsorgliche Mittelbereitstellung zum Weiterbetrieb, bzw. zum Rückbau und der Abwicklung	2.284,80	11.500	50.500	5.000	5.100	5.200
			2.284,80	11.500	50.500	5.000	5.100	5.200
E 15	=	Summe der laufenden Aufwendungen aus Verwaltungstätigkeit (Summe E 9 bis E 14)	6.721,09	20.850	101.450	15.200	15.500	15.850
E 16	=	Laufendes Ergebnis aus Verwaltungstätigkeit (Saldo E 8 und E 15)	-1.122,65	-15.850	-76.450	-10.150	-10.400	-10.700
E 17	+	Zinserträge und sonstige Finanzerträge	0,00	0	0	0	0	0
E 18	-	Zinsaufwendungen und sonstige Finanzaufwendungen	0,00	0	0	0	0	0
E 19	=	Saldo der Zins -und sonstigen Finanzerträge und -aufwendungen (Saldo E 17 und E 18)	0,00	0	0	0	0	0
E 20	=	Ordentliches Ergebnis (Summe E 16 bis E 19)	-1.122,65	-15.850	-76.450	-10.150	-10.400	-10.700
E 21		Außerordentliches Ergebnis	0,00	0	0	0	0	0
E 22		Saldo aus internen Leistungsbeziehungen	0,00	0	0	0	0	0
E 23	=	Jahresergebnis (Jahresüberschuss / Jahresfehlbetrag) des Teilhaushalts (Summe E 20 bis E 22)	-1.122,65	-15.850	-76.450	-10.150	-10.400	-10.700

Teilergebnishaushalt 2024

Gemeinde: 05 OG Gackenbach

Teilhaushalt 03 Gestaltung Umwelt
Leistung 55210 Gewässerunterhaltung

fd. Nr.		Teilergebnishaushalt	Ergebnis des Haushaltsvorvorjahres	Ansätze des Haushaltsvorjahres einschl. Nachträge	Ansatz des Haushaltsjahres	Planungsdaten des Haushaltsfolgejahres	Planungsdaten des zweiten Haushaltsfolgejahres	Planungsdaten des dritten Haushaltsfolgejahres
			2022	2023	2024	2025	2026	2027
			in €	in €	in €	in €	in €	in €
E 1	+	Steuern und ähnliche Abgaben	0,00	0	0	0	0	0
E 2	+	Zuwendungen, allgemeine Umlagen und sonstige Transfererträge	0,00	0	9.000	0	0	0
		<i>41442000 Zuweisungen und Zuschüsse für laufende Zwecke vom Land</i>	<i>0,00</i>	<i>0</i>	<i>9.000</i>	<i>0</i>	<i>0</i>	<i>0</i>
		<i>- Es wird mit einer 90 %-igen Landesförderung zur Erstellung Hochwasserschutzkonzeptes gerechnet</i>						
E 3	+	Erträge der sozialen Sicherung	0,00	0	0	0	0	0
E 4	+	Öffentlich-rechtliche Leistungsentgelte	0,00	0	0	0	0	0
E 5	+	Privatrechtliche Leistungsentgelte	0,00	0	0	0	0	0
E 6	+	Kostenerstattungen und Kostenumlagen	0,00	0	0	0	0	0
E 7	+	Sonstige laufende Erträge	0,00	0	0	0	0	0
E 8	=	Summe der laufenden Erträge aus Verwaltungstätigkeit (Summe E 1 bis E 7)	0,00	0	9.000	0	0	0
E 9	-	Personal- und Versorgungsaufwendungen	0,00	0	0	0	0	0
E 10	-	Aufwendungen für Sach- und Dienstleistungen	0,00	0	0	0	0	0
E 11	-	Abschreibungen	0,00	0	0	0	0	0
E 12	-	Zuwendungen, Umlagen und sonstige Transferaufwendungen	0,00	0	0	0	0	0
E 13	-	Aufwendungen der sozialen Sicherung	0,00	0	0	0	0	0
E 14	-	Sonstige laufenden Aufwendungen	0,00	10.000	10.000	0	0	0
		<i>56259000 Sachverständigen-, Gerichts- und ähnliche Aufwendungen / Sonstige</i>	<i>0,00</i>	<i>10.000</i>	<i>10.000</i>	<i>0</i>	<i>0</i>	<i>0</i>
		<i>- Hochwasserschutzkonzept (Neuveranschlagung)</i>						
E 15	=	Summe der laufenden Aufwendungen aus Verwaltungstätigkeit (Summe E 9 bis E 14)	0,00	10.000	10.000	0	0	0
E 16	=	Laufendes Ergebnis aus Verwaltungstätigkeit (Saldo E 8 und E 15)	0,00	-10.000	-1.000	0	0	0
E 17	+	Zinserträge und sonstige Finanzerträge	0,00	0	0	0	0	0
E 18	-	Zinsaufwendungen und sonstige Finanzaufwendungen	0,00	0	0	0	0	0
E 19	=	Saldo der Zins -und sonstigen Finanzerträge und -aufwendungen (Saldo E 17 und E 18)	0,00	0	0	0	0	0
E 20	=	Ordentliches Ergebnis (Summe E 16 bis E 19)	0,00	-10.000	-1.000	0	0	0
E 21		Außerordentliches Ergebnis	0,00	0	0	0	0	0
E 22		Saldo aus internen Leistungsbeziehungen	0,00	0	0	0	0	0
E 23	=	Jahresergebnis (Jahresüberschuss / Jahresfehlbetrag) des Teilhaushalts (Summe E 20 bis E 22)	0,00	-10.000	-1.000	0	0	0

Teilergebnishaushalt 2024

Gemeinde: 05 OG Gackenbach

Teilhaushalt 03 Gestaltung Umwelt
Leistung 55310 Friedhofswesen (Friedhofsanlagen, einschließlich Friedwald)

fd. Nr.		Teilergebnishaushalt	Ergebnis des Haushaltsvorjahres	Ansätze des Haushaltsvorjahres einschl. Nachträge	Ansatz des Haushaltsjahres	Planungsdaten des Haushaltsfolgejahres	Planungsdaten des zweiten Haushaltsfolgejahres	Planungsdaten des dritten Haushaltsfolgejahres
			2022	2023	2024	2025	2026	2027
			in €	in €	in €	in €	in €	in €
E 1	+	Steuern und ähnliche Abgaben	0,00	0	0	0	0	0
E 2	+	Zuwendungen, allgemeine Umlagen und sonstige Transfererträge	0,00	0	0	0	0	0
E 3	+	Erträge der sozialen Sicherung	0,00	0	0	0	0	0
E 4	+	Öffentlich-rechtliche Leistungsentgelte	2.429,80	2.600	2.600	2.600	2.650	2.700
		<i>43224000 Entgelte / für das Bestattungswesen</i>	<i>1.383,00</i>	<i>1.500</i>	<i>1.500</i>	<i>1.500</i>	<i>1.550</i>	<i>1.550</i>
		<i>43900000 Erträge aus der Auflösung von Sonderposten für Grabnutzungsentgelte</i>	<i>1.046,80</i>	<i>1.100</i>	<i>1.100</i>	<i>1.100</i>	<i>1.100</i>	<i>1.150</i>
E 5	+	Privatrechtliche Leistungsentgelte	0,00	0	0	0	0	0
E 6	+	Kostenerstattungen und Kostenumlagen	0,00	0	0	0	0	0
E 7	+	Sonstige laufende Erträge	0,00	0	0	0	0	0
E 8	=	Summe der laufenden Erträge aus Verwaltungstätigkeit (Summe E 1 bis E 7)	2.429,80	2.600	2.600	2.600	2.650	2.700
E 9	-	Personal- und Versorgungsaufwendungen	0,00	0	0	0	0	0
E 10	-	Aufwendungen für Sach- und Dienstleistungen	7.589,00	18.350	41.750	12.900	13.250	13.500
		<i>52210000 Aufwendungen für Strom</i>	<i>91,67</i>	<i>250</i>	<i>300</i>	<i>300</i>	<i>300</i>	<i>300</i>
		<i>52230000 Aufwendungen für Wasser/Abwasser</i>	<i>74,21</i>	<i>250</i>	<i>350</i>	<i>350</i>	<i>350</i>	<i>350</i>
		<i>52260000 Aufwendungen für die Abfallbeseitigung</i>	<i>1.599,30</i>	<i>1.750</i>	<i>2.000</i>	<i>2.000</i>	<i>2.000</i>	<i>2.000</i>
		<i>52311000 Unterhaltung der Grundstücke</i>	<i>1.780,54</i>	<i>10.000</i>	<i>33.000</i>	<i>4.000</i>	<i>4.100</i>	<i>4.200</i>
		<i>- allgemeine Unterhaltungspauschale (3.000 EUR)</i>						
		<i>- Sonderbedarf:</i>						
		<i>+ Schaffung einer Lager- und Stellfläche am östlichen Rand des Friedhofs (30.000 EUR)</i>						
		<i>52313000 Gebäude einschließlich der Bestandteile, die dem Gebäude zuzurechnen sind</i>	<i>252,10</i>	<i>500</i>	<i>500</i>	<i>500</i>	<i>550</i>	<i>550</i>
		<i>- allgemeine Unterhaltungspauschale</i>						
		<i>52370000 Unterhaltung der Betriebs- und Geschäftsausstattung</i>	<i>0,00</i>	<i>50</i>	<i>50</i>	<i>50</i>	<i>50</i>	<i>50</i>
		<i>52380000 Geringwertige Geräte, Ausstattungs- und sonstige Gebrauchsgegenstände</i>	<i>0,00</i>	<i>50</i>	<i>50</i>	<i>50</i>	<i>50</i>	<i>50</i>
		<i>52920000 sonstige Aufwendungen für Dienstleistungen</i>	<i>3.791,18</i>	<i>5.500</i>	<i>5.500</i>	<i>5.650</i>	<i>5.850</i>	<i>6.000</i>
		<i>- Grabbereitung, Pflegearbeiten und Standsicherheitsprüfungen</i>						
E 11	-	Abschreibungen	6.896,00	7.100	7.000	7.200	7.400	7.650
		<i>53230000 Abschreibungen auf gezahlte Investitionszuschüsse als Nutzungsberechtigter</i>	<i>205,00</i>	<i>300</i>	<i>250</i>	<i>250</i>	<i>250</i>	<i>250</i>
		<i>53300000 Abschreibungen auf unbebaute Grundstücke und grundstücksgleiche Rechte</i>	<i>6.353,00</i>	<i>6.400</i>	<i>6.400</i>	<i>6.600</i>	<i>6.800</i>	<i>7.000</i>
		<i>53580000 Straßen, Wege, Plätze und Verkehrslenkungsanlagen</i>	<i>338,00</i>	<i>400</i>	<i>350</i>	<i>350</i>	<i>350</i>	<i>400</i>
E 12	-	Zuwendungen, Umlagen und sonstige Transferaufwendungen	0,00	0	0	0	0	0
E 13	-	Aufwendungen der sozialen Sicherung	0,00	0	0	0	0	0
E 14	-	Sonstige laufende Aufwendungen	0,00	0	0	0	0	0
E 15	=	Summe der laufenden Aufwendungen aus Verwaltungstätigkeit (Summe E 9 bis E 14)	14.485,00	25.450	48.750	20.100	20.650	21.150
E 16	=	Laufendes Ergebnis aus Verwaltungstätigkeit (Saldo E 8 und E 15)	-12.055,20	-22.850	-46.150	-17.500	-18.000	-18.450

Teilergebnishaushalt 2024

Gemeinde: 05 OG Gackenbach

Teilhaushalt 03 Gestaltung Umwelt
 Leistung 55310 Friedhofswesen (Friedhofsanlagen, einschließlich Friedwald)

fd. Nr.	Teilergebnishaushalt		Ergebnis des Haushaltsvorjahres	Ansätze des Haushaltsvorjahres einschl. Nachträge	Ansatz des Haushaltsjahres	Planungsdaten des Haushaltsfolgejahres	Planungsdaten des zweiten Haushaltsfolgejahres	Planungsdaten des dritten Haushaltsfolgejahres
			2022	2023	2024	2025	2026	2027
			in €	in €	in €	in €	in €	in €
E 17	+	Zinserträge und sonstige Finanzerträge	0,00	0	0	0	0	0
E 18	-	Zinsaufwendungen und sonstige Finanzaufwendungen	0,00	0	0	0	0	0
E 19	=	Saldo der Zins -und sonstigen Finanzerträge und -aufwendungen (Saldo E 17 und E 18)	0,00	0	0	0	0	0
E 20	=	Ordentliches Ergebnis (Summe E 16 bis E 19)	-12.055,20	-22.850	-46.150	-17.500	-18.000	-18.450
E 21		Außerordentliches Ergebnis	0,00	0	0	0	0	0
E 22		Saldo aus internen Leistungsbeziehungen	0,00	0	0	0	0	0
E 23	=	Jahresergebnis (Jahresüberschuss / Jahresfehlbetrag) des Teilhaushalts (Summe E 20 bis E 22)	-12.055,20	-22.850	-46.150	-17.500	-18.000	-18.450

Teilergebnishaushalt 2024

Gemeinde: 05 OG Gackebach

Teilhaushalt 03 Gestaltung Umwelt
Leistung 55510 Kommunale Forstwirtschaft

fd. Nr.		Teilergebnishaushalt	Ergebnis des Haushaltsvorjahres	Ansätze des Haushaltsvorjahres einschl. Nachträge	Ansatz des Haushaltsjahres	Planungsdaten des Haushaltsfolgejahres	Planungsdaten des zweiten Haushaltsfolgejahres	Planungsdaten des dritten Haushaltsfolgejahres
			2022	2023	2024	2025	2026	2027
			in €	in €	in €	in €	in €	in €
E 1	+	Steuern und ähnliche Abgaben	0,00	0	0	0	0	0
E 2	+	Zuwendungen, allgemeine Umlagen und sonstige Transfererträge	4.185,00	17.800	17.800	10.000	10.000	10.000
		<i>41442000 Zuweisungen und Zuschüsse für laufende Zwecke vom Land</i>	<i>4.185,00</i>	<i>17.800</i>	<i>17.800</i>	<i>10.000</i>	<i>10.000</i>	<i>10.000</i>
E 3	+	Erträge der sozialen Sicherung	0,00	0	0	0	0	0
E 4	+	Öffentlich-rechtliche Leistungsentgelte	0,00	0	0	0	0	0
E 5	+	Privatrechtliche Leistungsentgelte	40.499,31	76.950	55.850	56.400	57.000	57.550
		<i>44110000 Erträge aus Verkäufen von Vorräten</i>	<i>38.392,72</i>	<i>74.850</i>	<i>53.750</i>	<i>54.300</i>	<i>54.850</i>	<i>55.400</i>
		<i>44120000 Mieten und Pachten - Waldpacht</i>	<i>2.106,59</i>	<i>2.100</i>	<i>2.100</i>	<i>2.100</i>	<i>2.150</i>	<i>2.150</i>
E 6	+	Kostenerstattungen und Kostenumlagen	0,00	0	0	0	0	0
E 7	+	Sonstige laufende Erträge	0,00	0	0	0	0	0
E 8	=	Summe der laufenden Erträge aus Verwaltungstätigkeit (Summe E 1 bis E 7)	44.684,31	94.750	73.650	66.400	67.000	67.550
E 9	-	Personal- und Versorgungsaufwendungen	0,00	0	0	0	0	0
E 10	-	Aufwendungen für Sach- und Dienstleistungen	73.961,14	72.550	58.700	60.450	62.300	64.150
		<i>52543000 Kostenerstattungen an Gemeinden und Gemeindeverbände - Waldarbeitereinsätze</i>	<i>8.627,92</i>	<i>12.800</i>	<i>13.250</i>	<i>13.650</i>	<i>14.050</i>	<i>14.500</i>
		<i>52543001 Kostenerstattungen und Kostenumlagen an Gemeinden und Gemeindeverbände (Sonderumlage Forst) - Sonderumlage Forst</i>	<i>6.492,78</i>	<i>7.200</i>	<i>7.200</i>	<i>7.400</i>	<i>7.650</i>	<i>7.850</i>
		<i>52920000 sonstige Aufwendungen für Dienstleistungen</i>	<i>58.840,44</i>	<i>52.550</i>	<i>38.250</i>	<i>39.400</i>	<i>40.600</i>	<i>41.800</i>
E 11	-	Abschreibungen	217,00	300	250	250	250	250
		<i>53810000 Abschreibungen auf Fahrzeuge</i>	<i>217,00</i>	<i>300</i>	<i>250</i>	<i>250</i>	<i>250</i>	<i>250</i>
E 12	-	Zuwendungen, Umlagen und sonstige Transferaufwendungen	0,00	0	0	0	0	0
E 13	-	Aufwendungen der sozialen Sicherung	0,00	0	0	0	0	0
E 14	-	Sonstige laufende Aufwendungen	7.157,39	13.100	10.050	10.350	10.600	11.000
		<i>56341000 Fernmeldegebühren</i>	<i>77,76</i>	<i>100</i>	<i>0</i>	<i>0</i>	<i>0</i>	<i>0</i>
		<i>56390000 Geschäftsaufwendungen / Sonstiges - die für den Forstwirtschaftsplan geplanten Aufwendungen waren mit 217 EUR kalkuliert, im Mittel der letzten Jahre ergaben sich hier Aufwendungen i. H. v. rd. 6.000 EUR, daher wurde der Ansatz auf das durchschnittliche Niveau der letzten 6 Jahre angehoben</i>	<i>3.633,67</i>	<i>9.000</i>	<i>6.000</i>	<i>6.200</i>	<i>6.350</i>	<i>6.550</i>
		<i>56412000 Kfz-Versicherungen</i>	<i>90,68</i>	<i>100</i>	<i>150</i>	<i>150</i>	<i>150</i>	<i>150</i>
		<i>56416000 Umlagen an Schadensausgleichskassen</i>	<i>3.015,16</i>	<i>3.500</i>	<i>3.500</i>	<i>3.600</i>	<i>3.700</i>	<i>3.850</i>
		<i>56419000 Sonstige Versicherungen - Waldbrandversicherung</i>	<i>42,84</i>	<i>50</i>	<i>50</i>	<i>50</i>	<i>50</i>	<i>50</i>
		<i>56810000 Grundsteuer</i>	<i>297,28</i>	<i>350</i>	<i>350</i>	<i>350</i>	<i>350</i>	<i>400</i>
E 15	=	Summe der laufenden Aufwendungen aus Verwaltungstätigkeit (Summe E 9 bis E 14)	81.335,53	85.950	69.000	71.050	73.150	75.400
E 16	=	Laufendes Ergebnis aus Verwaltungstätigkeit (Saldo E 8 und E 15)	-36.651,22	8.800	4.650	-4.650	-6.150	-7.850
E 17	+	Zinserträge und sonstige Finanzerträge	0,00	0	0	0	0	0

Teilergebnishaushalt 2024

Gemeinde: 05 OG Gackebach

Teilhaushalt 03 Gestaltung Umwelt
 Leistung 55510 Kommunale Forstwirtschaft

fd. Nr.	Teilergebnishaushalt		Ergebnis des Haushaltsvorjahres	Ansätze des Haushaltsvorjahres einschl. Nachträge	Ansatz des Haushaltsjahres	Planungsdaten des Haushaltsfolgejahres	Planungsdaten des zweiten Haushaltsfolgejahres	Planungsdaten des dritten Haushaltsfolgejahres
			2022	2023	2024	2025	2026	2027
			in €	in €	in €	in €	in €	in €
E 18	-	Zinsaufwendungen und sonstige Finanzaufwendungen	0,00	0	0	0	0	0
E 19	=	Saldo der Zins -und sonstigen Finanzerträge und -aufwendungen (Saldo E 17 und E 18)	0,00	0	0	0	0	0
E 20	=	Ordentliches Ergebnis (Summe E 16 bis E 19)	-36.651,22	8.800	4.650	-4.650	-6.150	-7.850
E 21		Außerordentliches Ergebnis	0,00	0	0	0	0	0
E 22		Saldo aus internen Leistungsbeziehungen	2.103,99	2.100	2.100	2.100	2.100	2.100
E 23	=	Jahresergebnis (Jahresüberschuss / Jahresfehlbetrag) des Teilhaushalts (Summe E 20 bis E 22)	-34.547,23	10.900	6.750	-2.550	-4.050	-5.750

Teilergebnishaushalt 2024

Gemeinde: 05 OG Gackenbach

Teilhaushalt 03 Gestaltung Umwelt
Leistung 55590 Feldwege, Landwirtschaftswege, Wirtschaftswege

fd. Nr.	Teilergebnishaushalt	Ergebnis des Haushaltsvorvorjahres	Ansätze des Haushaltsvorjahres einschl. Nachträge	Ansatz des Haushaltsjahres	Planungsdaten des Haushaltsfolgejahres	Planungsdaten des zweiten Haushaltsfolgejahres	Planungsdaten des dritten Haushaltsfolgejahres	
		2022	2023	2024	2025	2026	2027	
		in €	in €	in €	in €	in €	in €	
E 1	+	Steuern und ähnliche Abgaben	0,00	0	0	0	0	0
E 2	+	Zuwendungen, allgemeine Umlagen und sonstige Transfererträge	243,00	300	250	250	250	250
		<i>41510000 Sonderposten aus Zuwendungen</i>	<i>243,00</i>	<i>300</i>	<i>250</i>	<i>250</i>	<i>250</i>	<i>250</i>
E 3	+	Erträge der sozialen Sicherung	0,00	0	0	0	0	0
E 4	+	Öffentlich-rechtliche Leistungsentgelte	0,00	0	0	0	0	0
E 5	+	Privatrechtliche Leistungsentgelte	3.777,00	3.800	3.800	3.850	3.900	3.900
		<i>44120000 Mieten und Pachten</i>	<i>3.777,00</i>	<i>3.800</i>	<i>3.800</i>	<i>3.850</i>	<i>3.900</i>	<i>3.900</i>
		<i>- Jagdpacht</i>						
E 6	+	Kostenerstattungen und Kostenumlagen	0,00	0	0	0	0	0
E 7	+	Sonstige laufende Erträge	0,00	0	0	0	0	0
E 8	=	Summe der laufenden Erträge aus Verwaltungstätigkeit (Summe E 1 bis E 7)	4.020,00	4.100	4.050	4.100	4.150	4.150
E 9	-	Personal- und Versorgungsaufwendungen	0,00	0	0	0	0	0
E 10	-	Aufwendungen für Sach- und Dienstleistungen	257,94	10.750	11.500	11.850	12.200	12.600
		<i>52338000 Straßen, Wege, Plätze und Verkehrslenkungsanlagen</i>	<i>257,94</i>	<i>10.000</i>	<i>10.000</i>	<i>10.300</i>	<i>10.600</i>	<i>10.950</i>
		<i>- allgemeine Unterhaltungspauschale</i>						
		<i>52920000 sonstige Aufwendungen für Dienstleistungen</i>	<i>0,00</i>	<i>750</i>	<i>1.500</i>	<i>1.550</i>	<i>1.600</i>	<i>1.650</i>
		<i>- Pflegemaßnahmen an dem gemeindeeigenen Obstbaumbestand</i>						
E 11	-	Abschreibungen	753,00	700	700	700	750	750
		<i>53580000 Straßen, Wege, Plätze und Verkehrslenkungsanlagen</i>	<i>753,00</i>	<i>700</i>	<i>700</i>	<i>700</i>	<i>750</i>	<i>750</i>
E 12	-	Zuwendungen, Umlagen und sonstige Transferaufwendungen	0,00	0	0	0	0	0
E 13	-	Aufwendungen der sozialen Sicherung	0,00	0	0	0	0	0
E 14	-	Sonstige laufende Aufwendungen	0,00	150	150	150	150	150
		<i>56390000 Geschäftsaufwendungen / Sonstiges</i>	<i>0,00</i>	<i>150</i>	<i>150</i>	<i>150</i>	<i>150</i>	<i>150</i>
E 15	=	Summe der laufenden Aufwendungen aus Verwaltungstätigkeit (Summe E 9 bis E 14)	1.010,94	11.600	12.350	12.700	13.100	13.500
E 16	=	Laufendes Ergebnis aus Verwaltungstätigkeit (Saldo E 8 und E 15)	3.009,06	-7.500	-8.300	-8.600	-8.950	-9.350
E 17	+	Zinserträge und sonstige Finanzerträge	0,00	0	0	0	0	0
E 18	-	Zinsaufwendungen und sonstige Finanzaufwendungen	0,00	0	0	0	0	0
E 19	=	Saldo der Zins- und sonstigen Finanzerträge und -aufwendungen (Saldo E 17 und E 18)	0,00	0	0	0	0	0
E 20	=	Ordentliches Ergebnis (Summe E 16 bis E 19)	3.009,06	-7.500	-8.300	-8.600	-8.950	-9.350
E 21		Außerordentliches Ergebnis	0,00	0	0	0	0	0
E 22		Saldo aus internen Leistungsbeziehungen	-2.103,99	-2.100	-2.100	-2.100	-2.100	-2.100
E 23	=	Jahresergebnis (Jahresüberschuss / Jahresfehlbetrag) des Teilhaushalts (Summe E 20 bis E 22)	905,07	-9.600	-10.400	-10.700	-11.050	-11.450

Teilergebnishaushalt 2024

Gemeinde: 05 OG Gackenbach

Teilhaushalt 03 Gestaltung Umwelt
Leistung 57110 Kommunale Wirtschaftsförderung

fd. Nr.	Teilergebnishaushalt		Ergebnis des Haushaltsvorvorjahres	Ansätze des Haushaltsvorjahres einschl. Nachträge	Ansatz des Haushaltsjahres	Planungsdaten des Haushaltsfolgejahres	Planungsdaten des zweiten Haushaltsfolgejahres	Planungsdaten des dritten Haushaltsfolgejahres
			2022	2023	2024	2025	2026	2027
			in €	in €	in €	in €	in €	in €
E 1	+	Steuern und ähnliche Abgaben	0,00	0	0	0	0	0
E 2	+	Zuwendungen, allgemeine Umlagen und sonstige Transfererträge	0,00	0	0	0	0	0
E 3	+	Erträge der sozialen Sicherung	0,00	0	0	0	0	0
E 4	+	Öffentlich-rechtliche Leistungsentgelte	0,00	0	0	0	0	0
E 5	+	Privatrechtliche Leistungsentgelte	0,00	0	0	0	0	0
E 6	+	Kostenerstattungen und Kostenumlagen	0,00	0	0	0	0	0
E 7	+	Sonstige laufende Erträge	0,00	0	0	0	0	0
E 8	=	Summe der laufenden Erträge aus Verwaltungstätigkeit (Summe E 1 bis E 7)	0,00	0	0	0	0	0
E 9	-	Personal- und Versorgungsaufwendungen	0,00	0	0	0	0	0
E 10	-	Aufwendungen für Sach- und Dienstleistungen <i>52548000 Kostenerstattungen an sonstige öffentliche Sonderrechnungen - Breitbandversorgung (vorsorglich; 1.500 EUR)</i>	0,00	1.500	1.500	0	0	0
E 11	-	Abschreibungen <i>53220000 Abschreibungen auf immaterielle Vermögensgegenstände aus geleisteten Zuwendungen</i>	287,00	300	300	300	300	350
E 12	-	Zuwendungen, Umlagen und sonstige Transferaufwendungen	0,00	0	0	0	0	0
E 13	-	Aufwendungen der sozialen Sicherung	0,00	0	0	0	0	0
E 14	-	Sonstige laufenden Aufwendungen	0,00	0	0	0	0	0
E 15	=	Summe der laufenden Aufwendungen aus Verwaltungstätigkeit (Summe E 9 bis E 14)	287,00	1.800	1.800	300	300	350
E 16	=	Laufendes Ergebnis aus Verwaltungstätigkeit (Saldo E 8 und E 15)	-287,00	-1.800	-1.800	-300	-300	-350
E 17	+	Zinserträge und sonstige Finanzerträge	0,00	0	0	0	0	0
E 18	-	Zinsaufwendungen und sonstige Finanzaufwendungen	0,00	0	0	0	0	0
E 19	=	Saldo der Zins -und sonstigen Finanzerträge und -aufwendungen (Saldo E 17 und E 18)	0,00	0	0	0	0	0
E 20	=	Ordentliches Ergebnis (Summe E 16 bis E 19)	-287,00	-1.800	-1.800	-300	-300	-350
E 21		Außerordentliches Ergebnis	0,00	0	0	0	0	0
E 22		Saldo aus internen Leistungsbeziehungen	0,00	0	0	0	0	0
E 23	=	Jahresergebnis (Jahresüberschuss / Jahresfehlbetrag) des Teilhaushalts (Summe E 20 bis E 22)	-287,00	-1.800	-1.800	-300	-300	-350

Teilergebnishaushalt 2024

Gemeinde: 05 OG Gackenbach

Teilhaushalt 03 Gestaltung Umwelt
Leistung 57312 Dorfgemeinschaftshäuser, Bürgerhäuser

fd. Nr.	Teilergebnishaushalt	Ergebnis des Haushaltsvorjahres	Ansätze des Haushaltsvorjahres einschl. Nachträge	Ansatz des Haushaltsjahres	Planungsdaten des Haushaltsfolgejahres	Planungsdaten des zweiten Haushaltsfolgejahres	Planungsdaten des dritten Haushaltsfolgejahres	
		2022	2023	2024	2025	2026	2027	
		in €	in €	in €	in €	in €	in €	
E 1	+	Steuern und ähnliche Abgaben	0,00	0	0	0	0	0
E 2	+	Zuwendungen, allgemeine Umlagen und sonstige Transfererträge	0,00	0	0	0	0	0
E 3	+	Erträge der sozialen Sicherung	0,00	0	0	0	0	0
E 4	+	Öffentlich-rechtliche Leistungsentgelte	0,00	0	0	0	0	0
E 5	+	Privatrechtliche Leistungsentgelte	0,00	0	0	0	0	0
E 6	+	Kostenerstattungen und Kostenumlagen	0,00	0	1.200	1.200	1.200	1.250
		44290000 Kostenerstattungen und Kostenumlagen von Sonstigen	0,00	0	1.200	1.200	1.200	1.250
		- Betriebskostenzuschuss für die Nutzung des ehem. Pfarrheimes durch die kirchlichen Chöre (pauschal)						
E 7	+	- Sonstige laufende Erträge	0,00	0	0	0	0	0
E 8	=	Summe der laufenden Erträge aus Verwaltungstätigkeit (Summe E 1 bis E 7)	0,00	0	1.200	1.200	1.200	1.250
E 9	-	Personal- und Versorgungsaufwendungen	0,00	0	3.100	3.150	3.250	3.300
		50221000 Vergütungen	0,00	0	2.200	2.250	2.350	2.400
		50320000 Beiträge zu Versorgungskassen für Arbeitnehmer	0,00	0	200	200	200	200
		50420000 Beiträge zur gesetzlichen Sozialversicherung für Arbeitnehmer	0,00	0	600	600	600	600
		50626000 Leistungsprämien	0,00	0	100	100	100	100
E 10	-	Aufwendungen für Sach- und Dienstleistungen	1.988,26	2.000	12.400	8.700	9.100	9.650
		52210000 Aufwendungen für Strom	0,00	0	2.000	2.050	2.100	2.200
		- erstmalige Veranschlagung in 2024						
		52230000 Aufwendungen für Wasser/Abwasser	0,00	0	400	400	400	450
		- erstmalige Veranschlagung in 2024						
		52240000 Aufwendungen für Heizöl	0,00	0	2.000	2.050	2.100	2.200
		- erstmalige Veranschlagung in 2024						
		52311000 Unterhaltung der Grundstücke	0,00	0	500	500	550	550
		- erstmalige Veranschlagung in 2024						
		52313000 Gebäude einschließlich der Bestandteile, die dem Gebäude zuzurechnen sind	0,00	0	5.000	1.150	1.300	1.500
		- Grundansatz (1.000 EUR)						
		- Sonderbedarf (4.000 EUR)						
		+ Austausch der Schließanlage (2.500 EUR)						
		+ Wartung der Heizung (1.000 EUR)						
		+ Sonstiges (vorsorglich; 500 EUR)						
		52380000 Geringwertige Geräte, Ausstattungs- und sonstige Gebrauchsgegenstände	0,00	0	500	500	550	550
		- erstmalige Veranschlagung in 2024						
		52543000 Kostenerstattungen an Gemeinden und Gemeindeverbände	1.988,26	2.000	2.000	2.050	2.100	2.200
		- VGV-Montabaur und OG Horbach;						
		Abrechnung anteilige Betriebskosten Turnhalle "Buchfinkenzentrum"; Ansatzserhöhung in 2023 wegen zu erwartender Kostensteigerung						
E 11	-	Abschreibungen	750,00	700	600	600	650	650
		53230000 Abschreibungen auf gezahlte Investitionszuschüsse als Nutzungsberechtigter	750,00	700	600	600	650	650

Teilergebnishaushalt 2024

Gemeinde: 05 OG Gackenbach

Teilhaushalt 03 Gestaltung Umwelt
Leistung 57312 Dorfgemeinschaftshäuser, Bürgerhäuser

fd. Nr.	Teilergebnishaushalt		Ergebnis des Haushaltsvorjahres	Ansätze des Haushaltsvorjahres einschl. Nachträge	Ansatz des Haushaltsjahres	Planungsdaten des Haushaltsfolgejahres	Planungsdaten des zweiten Haushaltsfolgejahres	Planungsdaten des dritten Haushaltsfolgejahres
			2022	2023	2024	2025	2026	2027
			in €	in €	in €	in €	in €	in €
E 12	-	Zuwendungen, Umlagen und sonstige Transferaufwendungen	0,00	0	0	0	0	0
E 13	-	Aufwendungen der sozialen Sicherung	0,00	0	0	0	0	0
E 14	-	Sonstige laufende Aufwendungen	0,00	0	500	500	550	550
		<i>56390000 Geschäftsaufwendungen / Sonstiges - erstmalige Veranschlagung in 2024</i>	<i>0,00</i>	<i>0</i>	<i>500</i>	<i>500</i>	<i>550</i>	<i>550</i>
E 15	=	Summe der laufenden Aufwendungen aus Verwaltungstätigkeit (Summe E 9 bis E 14)	2.738,26	2.700	16.600	12.950	13.550	14.150
E 16	=	Laufendes Ergebnis aus Verwaltungstätigkeit (Saldo E 8 und E 15)	-2.738,26	-2.700	-15.400	-11.750	-12.350	-12.900
E 17	+	Zinserträge und sonstige Finanzerträge	0,00	0	0	0	0	0
E 18	-	Zinsaufwendungen und sonstige Finanzaufwendungen	0,00	0	0	0	0	0
E 19	=	Saldo der Zins -und sonstigen Finanzerträge und -aufwendungen (Saldo E 17 und E 18)	0,00	0	0	0	0	0
E 20	=	Ordentliches Ergebnis (Summe E 16 bis E 19)	-2.738,26	-2.700	-15.400	-11.750	-12.350	-12.900
E 21		Außerordentliches Ergebnis	0,00	0	0	0	0	0
E 22		Saldo aus internen Leistungsbeziehungen	0,00	0	0	0	0	0
E 23	=	Jahresergebnis (Jahresüberschuss / Jahresfehlbetrag) des Teilhaushalts (Summe E 20 bis E 22)	-2.738,26	-2.700	-15.400	-11.750	-12.350	-12.900

Teilergebnishaushalt 2024

Gemeinde: 05 OG Gackenbach

Teilhaushalt 03 Gestaltung Umwelt
Leistung 57500 Tourismusförderung

fd. Nr.	Teilergebnishaushalt		Ergebnis des Haushaltsvorjahres	Ansätze des Haushaltsvorjahres einschl. Nachträge	Ansatz des Haushaltsjahres	Planungsdaten des Haushaltsfolgejahres	Planungsdaten des zweiten Haushaltsfolgejahres	Planungsdaten des dritten Haushaltsfolgejahres
			2022	2023	2024	2025	2026	2027
			in €	in €	in €	in €	in €	in €
E 1	+	Steuern und ähnliche Abgaben	0,00	0	0	0	0	0
E 2	+	Zuwendungen, allgemeine Umlagen und sonstige Transfererträge	86,00	100	100	100	100	100
		<i>41510000 Sonderposten aus Zuwendungen</i>	<i>86,00</i>	<i>100</i>	<i>100</i>	<i>100</i>	<i>100</i>	<i>100</i>
E 3	+	Erträge der sozialen Sicherung	0,00	0	0	0	0	0
E 4	+	Öffentlich-rechtliche Leistungsentgelte	0,00	0	0	0	0	0
E 5	+	Privatrechtliche Leistungsentgelte	0,00	0	0	0	0	0
E 6	+	Kostenerstattungen und Kostenumlagen	0,00	0	0	0	0	0
E 7	+	Sonstige laufende Erträge	0,00	0	0	0	0	0
E 8	=	Summe der laufenden Erträge aus Verwaltungstätigkeit (Summe E 1 bis E 7)	86,00	100	100	100	100	100
E 9	-	Personal- und Versorgungsaufwendungen	0,00	0	0	0	0	0
E 10	-	Aufwendungen für Sach- und Dienstleistungen	0,00	0	0	0	0	0
E 11	-	Abschreibungen	130,00	200	150	150	150	150
		<i>53490000 Abschreibungen auf bebaute Grundstücke und grundstücksgleiche Rechte mit sonstigen Gebäuden</i>	<i>130,00</i>	<i>200</i>	<i>150</i>	<i>150</i>	<i>150</i>	<i>150</i>
E 12	-	Zuwendungen, Umlagen und sonstige Transferaufwendungen	0,00	0	0	0	0	0
E 13	-	Aufwendungen der sozialen Sicherung	0,00	0	0	0	0	0
E 14	-	Sonstige laufenden Aufwendungen	0,00	0	0	0	0	0
E 15	=	Summe der laufenden Aufwendungen aus Verwaltungstätigkeit (Summe E 9 bis E 14)	130,00	200	150	150	150	150
E 16	=	Laufendes Ergebnis aus Verwaltungstätigkeit (Saldo E 8 und E 15)	-44,00	-100	-50	-50	-50	-50
E 17	+	Zinserträge und sonstige Finanzerträge	0,00	0	0	0	0	0
E 18	-	Zinsaufwendungen und sonstige Finanzaufwendungen	0,00	0	0	0	0	0
E 19	=	Saldo der Zins- und sonstigen Finanzerträge und -aufwendungen (Saldo E 17 und E 18)	0,00	0	0	0	0	0
E 20	=	Ordentliches Ergebnis (Summe E 16 bis E 19)	-44,00	-100	-50	-50	-50	-50
E 21		Außerordentliches Ergebnis	0,00	0	0	0	0	0
E 22		Saldo aus internen Leistungsbeziehungen	0,00	0	0	0	0	0
E 23	=	Jahresergebnis (Jahresüberschuss / Jahresfehlbetrag) des Teilhaushalts (Summe E 20 bis E 22)	-44,00	-100	-50	-50	-50	-50

Teilfinanzhaushalt 2024

Gemeinde: 05 OG Gackebach

Teilhaushalt 03 Gestaltung Umwelt
Leistung 51100 Räumliche Planungs- und Entwicklungsmaßnahmen

fd. Nr.	Teilfinanzhaushalt		Ergebnis des Haushaltsvorjahres	Ansätze des Haushaltsvorjahres einschl. Nachträge	Ansatz des Haushaltsjahres	Planungsdaten des Haushaltsfolgejahres	Planungsdaten des zweiten Haushaltsfolgejahres	Planungsdaten des dritten Haushaltsfolgejahres
			2022	2023	2024	2025	2026	2027
			in €	in €	in €	in €	in €	in €
F 1	+	Steuern und ähnliche Abgaben	0,00	0	0	0	0	0
F 2	+	Zuwendungen, allgemeine Umlagen und sonstige Transfereinzahlungen	0,00	0	0	0	0	0
F 3	+	Einzahlungen der sozialen Sicherung	0,00	0	0	0	0	0
F 4	+	Öffentlich-rechtliche Leistungsentgelte	0,00	0	0	0	0	0
F 5	+	Privatrechtliche Leistungsentgelte	0,00	0	0	0	0	0
F 6	+	Kostenerstattungen und Kostenumlagen	0,00	0	0	0	0	0
F 7	+	Sonstige laufende Einzahlungen	0,00	0	0	0	0	0
F 8	=	Summe der laufenden Einzahlungen aus Verwaltungstätigkeit (Summe F 1 bis F 7)	0,00	0	0	0	0	0
F 9	-	Personal- und Versorgungsauszahlungen	0,00	0	0	0	0	0
F 10	-	Auszahlungen für Sach- und Dienstleistungen	0,00	0	0	0	0	0
F 11	-	* nicht besetzt *	0,00	0	0	0	0	0
F 12	-	Zuwendungen, Umlagen und sonstige Transferauszahlungen	0,00	0	0	0	0	0
F 13	-	Auszahlungen der sozialen Sicherung	0,00	0	0	0	0	0
F 14	-	Sonstige laufende Auszahlungen	26.488,20	36.400	12.500	2.000	2.000	2.000
		<i>76255000 Auszahlungen für die Erstellung von Bebauungsplänen</i>	<i>26.488,20</i>	<i>36.400</i>	<i>12.500</i>	<i>2.000</i>	<i>2.000</i>	<i>2.000</i>
F 15	=	Summe der laufenden Auszahlungen aus Verwaltungstätigkeit (Summe F 9 bis F 14)	26.488,20	36.400	12.500	2.000	2.000	2.000
F 16	=	Saldo der laufenden Ein- und Auszahlungen aus Verwaltungstätigkeit	-26.488,20	-36.400	-12.500	-2.000	-2.000	-2.000
F 17	+	Zinseinzahlungen und sonstige Finanzeinzahlungen	0,00	0	0	0	0	0
F 18	-	Zinsauszahlungen und sonstige Finanzauszahlungen	0,00	0	0	0	0	0
F 19	=	Saldo der Zins- und der sonstigen Finanzein- und -auszahlungen	0,00	0	0	0	0	0
F 20	=	Saldo der ordentlichen Ein- und Auszahlungen (Summe F 16 + F 19)	-26.488,20	-36.400	-12.500	-2.000	-2.000	-2.000
F 21		Saldo der außerordentlichen Ein- und Auszahlungen	0,00	0	0	0	0	0
F 22		Saldo der Ein- und Auszahlungen aus internen Leistungsbeziehungen	0,00	0	0	0	0	0
F 23	=	Summe der ordentlichen und außerordentlichen Ein- und Auszahlungen (Summe F 21 + F 22)	-26.488,20	-36.400	-12.500	-2.000	-2.000	-2.000
F 24	+	Einzahlungen aus Investitionszuwendungen	0,00	0	0	0	0	0
F 25	+	Einzahlungen aus Beiträgen und ähnlichen Entgelten	0,00	0	0	0	0	0
F 26	+	Sonstige Investitionseinzahlungen	0,00	0	0	0	0	0
F 27	=	Summe der Einzahlungen aus Investitionstätigkeit (Summe F 24 bis F 26)	0,00	0	0	0	0	0
F 28	-	Auszahlungen für immaterielle Vermögensgegenstände	0,00	0	0	0	0	0
F 29	-	Auszahlungen für Sachanlagen	0,00	0	0	0	0	0
F 30	-	Auszahlungen für Finanzanlagen	0,00	0	0	0	0	0
F 31	-	Sonstige Investitionsauszahlungen	0,00	0	0	0	0	0
F 32	=	Summe der Auszahlungen aus Investitionstätigkeit (Summe F 28 bis F 31)	0,00	0	0	0	0	0
F 33	=	Saldo der Ein- und Auszahlungen aus Investitionstätigkeit (Saldo F 27 und F 32)	0,00	0	0	0	0	0

Teilfinanzhaushalt 2024

Gemeinde: 05 OG Gackenbach

Teilhaushalt 03 Gestaltung Umwelt
 Leistung 51100 Räumliche Planungs- und Entwicklungsmaßnahmen

fd. Nr.	Teilfinanzhaushalt		Ergebnis des Haushaltsvorjahres	Ansätze des Haushaltsvorjahres einschl. Nachträge	Ansatz des Haushaltsjahres	Planungsdaten des Haushaltsfolgejahres	Planungsdaten des zweiten Haushaltsfolgejahres	Planungsdaten des dritten Haushaltsfolgejahres
			2022	2023	2024	2025	2026	2027
			in €	in €	in €	in €	in €	in €
F 34	=	Finanzmittelüberschuss /-fehlbetrag des Teilhaushalts (Summe F 23 + F 33)	-26.488,20	-36.400	-12.500	-2.000	-2.000	-2.000

Teilfinanzhaushalt 2024

Gemeinde: 05 OG Gackenbach

Teilhaushalt 03 Gestaltung Umwelt
Leistung 51130 Dorferneuerung , Städtebauförderung

fd. Nr.	Teilfinanzhaushalt		Ergebnis des Haushaltsvorvorjahres	Ansätze des Haushaltsvorjahres einschl. Nachträge	Ansatz des Haushaltsjahres	Planungsdaten des Haushaltsfolgejahres	Planungsdaten des zweiten Haushaltsfolgejahres	Planungsdaten des dritten Haushaltsfolgejahres
			2022	2023	2024	2025	2026	2027
			in €	in €	in €	in €	in €	in €
F 1	+	Steuern und ähnliche Abgaben	0,00	0	0	0	0	0
F 2	+	Zuwendungen, allgemeine Umlagen und sonstige Transfereinzahlungen	0,00	12.000	0	70.000	0	0
		61442000 Zuweisungen und Zuschüsse für laufende Zwecke vom Land	0,00	12.000	0	11.500	0	0
		61490000 Zuweisungen und Zuschüsse für laufende Zwecke von Sonstigen	0,00	0	0	58.500	0	0
F 3	+	Einzahlungen der sozialen Sicherung	0,00	0	0	0	0	0
F 4	+	Öffentlich-rechtliche Leistungsentgelte	0,00	0	0	0	0	0
F 5	+	Privatrechtliche Leistungsentgelte	0,00	0	0	0	0	0
F 6	+	Kostenerstattungen und Kostenumlagen	0,00	0	0	0	0	0
F 7	+	Sonstige laufende Einzahlungen	0,00	0	0	0	0	0
F 8	=	Summe der laufenden Einzahlungen aus Verwaltungstätigkeit (Summe F 1 bis F 7)	0,00	12.000	0	70.000	0	0
F 9	-	Personal- und Versorgungsauszahlungen	0,00	0	0	0	0	0
F 10	-	Auszahlungen für Sach- und Dienstleistungen	0,00	0	0	0	0	0
F 11	-	* nicht besetzt *	0,00	0	0	0	0	0
F 12	-	Zuwendungen, Umlagen und sonstige Transferauszahlungen	0,00	0	0	0	0	0
F 13	-	Auszahlungen der sozialen Sicherung	0,00	0	0	0	0	0
F 14	-	Sonstige laufende Auszahlungen	11.463,77	24.000	80.000	0	0	0
		76257000 Auszahlungen für die Erstellung/Fortschreibung von Dorferneuerungskonzepten	11.463,77	24.000	0	0	0	0
		76258000 Auszahlungen für sonstige Planungskosten	0,00	0	80.000	0	0	0
F 15	=	Summe der laufenden Auszahlungen aus Verwaltungstätigkeit (Summe F 9 bis F14)	11.463,77	24.000	80.000	0	0	0
F 16	=	Saldo der laufenden Ein- und Auszahlungen aus Verwaltungstätigkeit	-11.463,77	-12.000	-80.000	70.000	0	0
F 17	+	Zinseinzahlungen und sonstige Finanzeinzahlungen	0,00	0	0	0	0	0
F 18	-	Zinsauszahlungen und sonstige Finanzauszahlungen	0,00	0	0	0	0	0
F 19	=	Saldo der Zins- und der sonstigen Finanzein- und -auszahlungen	0,00	0	0	0	0	0
F 20	=	Saldo der ordentlichen Ein- und Auszahlungen (Summe F 16 + F 19)	-11.463,77	-12.000	-80.000	70.000	0	0
F 21		Saldo der außerordentlichen Ein- und Auszahlungen	0,00	0	0	0	0	0
F 22		Saldo der Ein- und Auszahlungen aus internen Leistungsbeziehungen	0,00	0	0	0	0	0
F 23		Summe der ordentlichen und außerordentlichen Ein- und Auszahlungen (Summe F 21 + F 22)	-11.463,77	-12.000	-80.000	70.000	0	0
F 24	+	Einzahlungen aus Investitionszuwendungen	0,00	0	0	0	0	0
F 25	+	Einzahlungen aus Beiträgen und ähnlichen Entgelten	0,00	0	0	0	0	0
F 26	+	Sonstige Investitionseinzahlungen	0,00	0	0	0	0	0
F 27	=	Summe der Einzahlungen aus Investitionstätigkeit (Summe F 24 bis F 26)	0,00	0	0	0	0	0
F 28	-	Auszahlungen für immaterielle Vermögensgegenstände	0,00	0	6.000	6.000	6.000	6.000
		78190000 Investitionszuwendungen an Sonstige	0,00	0	6.000	6.000	6.000	6.000
F 29	-	Auszahlungen für Sachanlagen	0,00	0	15.000	25.000	25.000	0

Teilfinanzhaushalt 2024

Gemeinde: 05 OG Gackenbach

Teilhaushalt 03 Gestaltung Umwelt
 Leistung 51130 Dorferneuerung , Städtebauförderung

fd. Nr.	Teilfinanzhaushalt	Ergebnis des Haushaltsvorjahres	Ansätze des Haushaltsvorjahres einschl. Nachträge	Ansatz des Haushaltsjahres	Planungsdaten des Haushaltsfolgejahres	Planungsdaten des zweiten Haushaltsfolgejahres	Planungsdaten des dritten Haushaltsfolgejahres
		2022	2023	2024	2025	2026	2027
		in €	in €	in €	in €	in €	in €
	78593000 Auszahlungen für Baumaßnahmen	0,00	0	15.000	25.000	25.000	0
F 30	- Auszahlungen für Finanzanlagen	0,00	0	0	0	0	0
F 31	- Sonstige Investitionsauszahlungen	0,00	0	0	0	0	0
F 32	= Summe der Auszahlungen aus Investitionstätigkeit (Summe F 28 bis F 31)	0,00	0	21.000	31.000	31.000	6.000
F 33	= Saldo der Ein- und Auszahlungen aus Investitionstätigkeit (Saldo F 27 und F 32)	0,00	0	-21.000	-31.000	-31.000	-6.000
F 34	= Finanzmittelüberschuss /-fehlbetrag des Teilhaushalts (Summe F 23 + F 33)	-11.463,77	-12.000	-101.000	39.000	-31.000	-6.000

Teilfinanzhaushalt 2024

Gemeinde: 05 OG Gackenbach

Teilhaushalt 03 Gestaltung Umwelt
Leistung 51160 Bodenordnung und Liegenschaftskataster

fd. Nr.	Teilfinanzhaushalt		Ergebnis des Haushaltsvorvorjahres	Ansätze des Haushaltsvorjahres einschl. Nachträge	Ansatz des Haushaltsjahres	Planungsdaten des Haushaltsfolgejahres	Planungsdaten des zweiten Haushaltsfolgejahres	Planungsdaten des dritten Haushaltsfolgejahres
			2022	2023	2024	2025	2026	2027
			in €	in €	in €	in €	in €	in €
F 1	+	Steuern und ähnliche Abgaben	0,00	0	0	0	0	0
F 2	+	Zuwendungen, allgemeine Umlagen und sonstige Transfereinzahlungen	0,00	0	0	0	0	0
F 3	+	Einzahlungen der sozialen Sicherung	0,00	0	0	0	0	0
F 4	+	Öffentlich-rechtliche Leistungsentgelte	0,00	0	0	0	0	0
F 5	+	Privatrechtliche Leistungsentgelte	0,00	0	0	0	0	0
F 6	+	Kostenerstattungen und Kostenumlagen	0,00	0	0	0	0	0
F 7	+	Sonstige laufende Einzahlungen	0,00	0	0	0	0	0
F 8	=	Summe der laufenden Einzahlungen aus Verwaltungstätigkeit (Summe F 1 bis F 7)	0,00	0	0	0	0	0
F 9	-	Personal- und Versorgungsauszahlungen	0,00	0	0	0	0	0
F 10	-	Auszahlungen für Sach- und Dienstleistungen	0,00	0	0	0	0	0
F 11	-	* nicht besetzt *	0,00	0	0	0	0	0
F 12	-	Zuwendungen, Umlagen und sonstige Transferauszahlungen	0,00	0	0	0	0	0
F 13	-	Auszahlungen der sozialen Sicherung	0,00	0	0	0	0	0
F 14	-	Sonstige laufende Auszahlungen	290,73	0	0	0	0	0
		<i>76256000 Auszahlungen für Durchführung von Umlegungsverfahren</i>	<i>290,73</i>	<i>0</i>	<i>0</i>	<i>0</i>	<i>0</i>	<i>0</i>
F 15	=	Summe der laufenden Auszahlungen aus Verwaltungstätigkeit (Summe F 9 bis F 14)	290,73	0	0	0	0	0
F 16	=	Saldo der laufenden Ein- und Auszahlungen aus Verwaltungstätigkeit	-290,73	0	0	0	0	0
F 17	+	Zinseinzahlungen und sonstige Finanzeinzahlungen	0,00	0	0	0	0	0
F 18	-	Zinsauszahlungen und sonstige Finanzauszahlungen	0,00	0	0	0	0	0
F 19	=	Saldo der Zins- und der sonstigen Finanzein- und -auszahlungen	0,00	0	0	0	0	0
F 20	=	Saldo der ordentlichen Ein- und Auszahlungen (Summe F 16 + F 19)	-290,73	0	0	0	0	0
F 21		Saldo der außerordentlichen Ein- und Auszahlungen	0,00	0	0	0	0	0
F 22		Saldo der Ein- und Auszahlungen aus internen Leistungsbeziehungen	0,00	0	0	0	0	0
F 23	=	Summe der ordentlichen und außerordentlichen Ein- und Auszahlungen (Summe F 21 + F 22)	-290,73	0	0	0	0	0
F 24	+	Einzahlungen aus Investitionszuwendungen	0,00	0	0	0	0	0
F 25	+	Einzahlungen aus Beiträgen und ähnlichen Entgelten	0,00	0	0	0	0	0
F 26	+	Sonstige Investitionseinzahlungen	0,00	0	0	0	0	0
F 27	=	Summe der Einzahlungen aus Investitionstätigkeit (Summe F 24 bis F 26)	0,00	0	0	0	0	0
F 28	-	Auszahlungen für immaterielle Vermögensgegenstände	0,00	0	0	0	0	0
F 29	-	Auszahlungen für Sachanlagen	0,00	0	0	0	0	0
F 30	-	Auszahlungen für Finanzanlagen	0,00	0	0	0	0	0
F 31	-	Sonstige Investitionsauszahlungen	0,00	0	0	0	0	0
F 32	=	Summe der Auszahlungen aus Investitionstätigkeit (Summe F 28 bis F 31)	0,00	0	0	0	0	0
F 33	=	Saldo der Ein- und Auszahlungen aus Investitionstätigkeit (Saldo F 27 und F 32)	0,00	0	0	0	0	0

Teilfinanzhaushalt 2024

Gemeinde: 05 OG Gackenbach

Teilhaushalt 03 Gestaltung Umwelt
 Leistung 51160 Bodenordnung und Liegenschaftskataster

fd. Nr.	Teilfinanzhaushalt		Ergebnis des Haushaltsvorjahres	Ansätze des Haushaltsvorjahres einschl. Nachträge	Ansatz des Haushaltsjahres	Planungsdaten des Haushaltsfolgejahres	Planungsdaten des zweiten Haushaltsfolgejahres	Planungsdaten des dritten Haushaltsfolgejahres
			2022	2023	2024	2025	2026	2027
			in €	in €	in €	in €	in €	in €
F 34	=	Finanzmittelüberschuss /-fehlbetrag des Teilhaushalts (Summe F 23 + F 33)	-290,73	0	0	0	0	0

Teilfinanzhaushalt 2024

Gemeinde: 05 OG Gackebach

Teilhaushalt 03 Gestaltung Umwelt
Leistung 54100 Gemeindestraßen

fd. Nr.	Teilfinanzhaushalt		Ergebnis des Haushaltsvorvorjahres	Ansätze des Haushaltsvorjahres einschl. Nachträge	Ansatz des Haushaltsjahres	Planungsdaten des Haushaltsfolgejahres	Planungsdaten des zweiten Haushaltsfolgejahres	Planungsdaten des dritten Haushaltsfolgejahres
			2022	2023	2024	2025	2026	2027
			in €	in €	in €	in €	in €	in €
F 1	+	Steuern und ähnliche Abgaben	0,00	0	0	0	0	0
F 2	+	Zuwendungen, allgemeine Umlagen und sonstige Transfereinzahlungen	0,00	0	0	0	0	0
F 3	+	Einzahlungen der sozialen Sicherung	0,00	0	0	0	0	0
F 4	+	Öffentlich-rechtliche Leistungsentgelte	0,00	0	0	0	0	0
F 5	+	Privatrechtliche Leistungsentgelte	0,00	0	0	0	0	0
F 6	+	Kostenerstattungen und Kostenumlagen	0,00	350	350	350	350	350
		64250000 Kostenerstattungen, Kostenumlagen vom privaten Bereich	0,00	150	150	150	150	150
		64290000 Kostenerstattungen, Kostenumlagen von Sonstigen	0,00	200	200	200	200	200
F 7	+	Sonstige laufende Einzahlungen	16.204,77	16.800	16.800	16.950	17.100	17.300
		66250000 Konzessionsabgaben	15.072,36	16.000	16.000	16.150	16.300	16.500
		66270000 Versichererstattungen	598,20	150	150	150	150	150
		66290000 Weitere sonstige laufende Einzahlungen / Sonstige	534,21	650	650	650	650	650
F 8	=	Summe der laufenden Einzahlungen aus Verwaltungstätigkeit (Summe F 1 bis F 7)	16.204,77	17.150	17.150	17.300	17.450	17.650
F 9	-	Personal- und Versorgungsauszahlungen	0,00	0	0	0	0	0
F 10	-	Auszahlungen für Sach- und Dienstleistungen	36.962,00	73.250	58.750	56.400	57.950	59.750
		72210000 Auszahlungen für Strom	5.340,85	12.500	12.500	12.900	13.250	13.650
		72313000 Gebäude einschließlich der Bestandteile, die dem Gebäude zuzurechnen sind	0,00	250	250	250	250	250
		72321000 Bewirtschaftung der Grundstücke, Außenanlagen, Gebäude und Gebäudeeinrichtungen / Grundstücke	16.171,76	18.000	21.500	22.150	22.800	23.500
		72331000 Brücken, Tunnel und ingenieurtechnische Anlagen	1.231,65	2.500	2.500	2.600	2.650	2.750
		72338000 Straßen, Wege, Plätze und Verkehrslenkungsanlagen	8.886,02	35.000	10.000	10.300	10.600	10.950
		72339000 Unterhaltung des Infrastrukturvermögens / Sonstige	2.606,33	2.500	5.000	5.150	5.300	5.450
		72380000 Geringwertige Geräte, Ausstattungs-, Ausrüstungs- und sonstige Gebrauchsgegenstände	0,00	500	5.000	1.000	1.000	1.000
		72920000 Sonstige Auszahlungen für Dienstleistungen	2.725,39	2.000	2.000	2.050	2.100	2.200
F 11	-	* nicht besetzt *	0,00	0	0	0	0	0
F 12	-	Zuwendungen, Umlagen und sonstige Transferauszahlungen	0,00	0	0	0	0	0
F 13	-	Auszahlungen der sozialen Sicherung	0,00	0	0	0	0	0
F 14	-	Sonstige laufende Auszahlungen	0,00	300	500	500	500	500
		76253000 Gerichts-, Anwalts-, Notar-, Gerichtsvollzieherkosten usw.	0,00	300	500	500	500	500
F 15	=	Summe der laufenden Auszahlungen aus Verwaltungstätigkeit (Summe F 9 bis F14)	36.962,00	73.550	59.250	56.900	58.450	60.250
F 16	=	Saldo der laufenden Ein- und Auszahlungen aus Verwaltungstätigkeit	-20.757,23	-56.400	-42.100	-39.600	-41.000	-42.600
F 17	+	Zinseinzahlungen und sonstige Finanzeinzahlungen	0,00	0	0	0	0	0
F 18	-	Zinsauszahlungen und sonstige Finanzauszahlungen	0,00	0	0	0	0	0
F 19	=	Saldo der Zins- und der sonstigen Finanzein- und -auszahlungen	0,00	0	0	0	0	0
F 20	=	Saldo der ordentlichen Ein- und Auszahlungen (Summe F 16 + F 19)	-20.757,23	-56.400	-42.100	-39.600	-41.000	-42.600

Teilfinanzhaushalt 2024

Gemeinde: 05 OG Gackenbach

Teilhaushalt 03 Gestaltung Umwelt
Leistung 54100 Gemeindestraßen

fd. Nr.	Teilfinanzhaushalt	Ergebnis des Haushaltsvorjahres	Ansätze des Haushaltsvorjahres einschl. Nachträge	Ansatz des Haushaltsjahres	Planungsdaten des Haushaltsfolgejahres	Planungsdaten des zweiten Haushaltsfolgejahres	Planungsdaten des dritten Haushaltsfolgejahres
		2022	2023	2024	2025	2026	2027
		in €	in €	in €	in €	in €	in €
F 21	Saldo der außerordentlichen Ein- und Auszahlungen	0,00	0	0	0	0	0
F 22	Saldo der Ein- und Auszahlungen aus internen Leistungsbeziehungen	0,00	0	0	0	0	0
F 23	Summe der ordentlichen und außerordentlichen Ein- und Auszahlungen (Summe F 21 + F 22)	-20.757,23	-56.400	-42.100	-39.600	-41.000	-42.600
F 24	+ Einzahlungen aus Investitionszuwendungen <i>68143000 Investitionszuwendungen von Gemeinden und Gemeindeverbänden</i>	0,00 0,00	0 0	0 0	85.000 85.000	0 0	0 0
F 25	+ Einzahlungen aus Beiträgen und ähnlichen Entgelten <i>68290000 Sonstige Beiträge und ähnliche Entgelte</i>	55.308,87 55.308,87	0 0	712.800 712.800	63.000 63.000	0 0	0 0
F 26	+ Sonstige Investitionseinzahlungen <i>68800000 Einzahlungen aus der Veräußerung von Waren</i>	92.625,00 92.625,00	0 0	340.800 340.800	200.600 200.600	138.700 138.700	138.700 138.700
F 27	= Summe der Einzahlungen aus Investitionstätigkeit (Summe F 24 bis F 26)	147.933,87	0	1.053.600	348.600	138.700	138.700
F 28	- Auszahlungen für immaterielle Vermögensgegenstände <i>78420000 Auszahlungen für Investitionszuschüsse Nutzungsberechtigter</i>	92,24 92,24	0 0	40.000 40.000	80.000 80.000	30.000 30.000	0 0
F 29	- Auszahlungen für Sachanlagen <i>78510000 Auszahlungen für unbebaute Grundstücke und grundstücksgleiche Rechte</i> <i>78530000 Auszahlungen für Infrastrukturvermögen, einschließlich Grundstücke und grundstücksgleiche Rechte</i> <i>78593000 Auszahlungen für Baumaßnahmen</i>	483.399,50 315.351,26 1.183,82	613.500 0 0	618.500 0 0	0 0 0	0 0 0	0 0 0
F 30	- Auszahlungen für Finanzanlagen	0,00	0	0	0	0	0
F 31	- Sonstige Investitionsauszahlungen <i>78831000 Fertige Erzeugnisse</i>	0,00 0,00	52.500 52.500	511.100 511.100	0 0	0 0	0 0
F 32	= Summe der Auszahlungen aus Investitionstätigkeit (Summe F 28 bis F 31)	483.491,74	666.000	1.169.600	80.000	30.000	0
F 33	= Saldo der Ein- und Auszahlungen aus Investitionstätigkeit (Saldo F 27 und F 32)	-335.557,87	-666.000	-116.000	268.600	108.700	138.700
F 34	= Finanzmittelüberschuss /-fehlbetrag des Teilhaushalts (Summe F 23 + F 33)	-356.315,10	-722.400	-158.100	229.000	67.700	96.100

Teilfinanzhaushalt 2024

Gemeinde: 05 OG Gackenbach

Teilhaushalt 03 Gestaltung Umwelt
Leistung 54510 Kommunale Straßenreinigung, kommunaler Winterdienst

fd. Nr.	Teilfinanzhaushalt		Ergebnis des Haushaltsvorvorjahres	Ansätze des Haushaltsvorjahres einschl. Nachträge	Ansatz des Haushaltsjahres	Planungsdaten des Haushaltsfolgejahres	Planungsdaten des zweiten Haushaltsfolgejahres	Planungsdaten des dritten Haushaltsfolgejahres
			2022	2023	2024	2025	2026	2027
			in €	in €	in €	in €	in €	in €
F 1	+	Steuern und ähnliche Abgaben	0,00	0	0	0	0	0
F 2	+	Zuwendungen, allgemeine Umlagen und sonstige Transfereinzahlungen	0,00	0	0	0	0	0
F 3	+	Einzahlungen der sozialen Sicherung	0,00	0	0	0	0	0
F 4	+	Öffentlich-rechtliche Leistungsentgelte	0,00	0	0	0	0	0
F 5	+	Privatrechtliche Leistungsentgelte	0,00	0	0	0	0	0
F 6	+	Kostenerstattungen und Kostenumlagen	0,00	0	0	0	0	0
F 7	+	Sonstige laufende Einzahlungen	0,00	0	0	0	0	0
F 8	=	Summe der laufenden Einzahlungen aus Verwaltungstätigkeit (Summe F 1 bis F 7)	0,00	0	0	0	0	0
F 9	-	Personal- und Versorgungsauszahlungen	0,00	0	0	0	0	0
F 10	-	Auszahlungen für Sach- und Dienstleistungen	2.341,45	7.500	9.500	9.750	10.000	10.450
		72338000 Straßen, Wege, Plätze und Verkehrslenkungsanlagen	415,88	2.000	2.000	2.050	2.100	2.200
		72543000 Kostenerstattungen an Gemeinden und Gemeindeverbände	1.194,61	2.000	3.500	3.600	3.700	3.850
		72910000 Sonstige Auszahlungen für Sachleistungen	0,00	2.000	2.000	2.050	2.100	2.200
		72920000 Sonstige Auszahlungen für Dienstleistungen	730,96	1.500	2.000	2.050	2.100	2.200
F 11	-	* nicht besetzt *	0,00	0	0	0	0	0
F 12	-	Zuwendungen, Umlagen und sonstige Transferauszahlungen	0,00	0	0	0	0	0
F 13	-	Auszahlungen der sozialen Sicherung	0,00	0	0	0	0	0
F 14	-	Sonstige laufende Auszahlungen	0,00	0	0	0	0	0
F 15	=	Summe der laufenden Auszahlungen aus Verwaltungstätigkeit (Summe F 9 bis F 14)	2.341,45	7.500	9.500	9.750	10.000	10.450
F 16	=	Saldo der laufenden Ein- und Auszahlungen aus Verwaltungstätigkeit	-2.341,45	-7.500	-9.500	-9.750	-10.000	-10.450
F 17	+	Zinseinzahlungen und sonstige Finanzeinzahlungen	0,00	0	0	0	0	0
F 18	-	Zinsauszahlungen und sonstige Finanzauszahlungen	0,00	0	0	0	0	0
F 19	=	Saldo der Zins- und der sonstigen Finanzein- und -auszahlungen	0,00	0	0	0	0	0
F 20	=	Saldo der ordentlichen Ein- und Auszahlungen (Summe F 16 + F 19)	-2.341,45	-7.500	-9.500	-9.750	-10.000	-10.450
F 21		Saldo der außerordentlichen Ein- und Auszahlungen	0,00	0	0	0	0	0
F 22		Saldo der Ein- und Auszahlungen aus internen Leistungsbeziehungen	0,00	0	0	0	0	0
F 23		Summe der ordentlichen und außerordentlichen Ein- und Auszahlungen (Summe F 21 + F 22)	-2.341,45	-7.500	-9.500	-9.750	-10.000	-10.450
F 24	+	Einzahlungen aus Investitionszuwendungen	0,00	0	0	0	0	0
F 25	+	Einzahlungen aus Beiträgen und ähnlichen Entgelten	0,00	0	0	0	0	0
F 26	+	Sonstige Investitionseinzahlungen	0,00	0	0	0	0	0
F 27	=	Summe der Einzahlungen aus Investitionstätigkeit (Summe F 24 bis F 26)	0,00	0	0	0	0	0
F 28	-	Auszahlungen für immaterielle Vermögensgegenstände	0,00	0	0	0	0	0
F 29	-	Auszahlungen für Sachanlagen	0,00	0	0	0	0	0
F 30	-	Auszahlungen für Finanzanlagen	0,00	0	0	0	0	0
F 31	-	Sonstige Investitionsauszahlungen	0,00	0	0	0	0	0

Teilfinanzhaushalt 2024

Gemeinde: 05 OG Gackenbach

Teilhaushalt 03 Gestaltung Umwelt
 Leistung 54510 Kommunale Straßenreinigung, kommunaler Winterdienst

fd. Nr.	Teilfinanzhaushalt	Ergebnis des Haushaltsvorjahres	Ansätze des Haushaltsvorjahres einschl. Nachträge	Ansatz des Haushaltsjahres	Planungsdaten des Haushaltsfolgejahres	Planungsdaten des zweiten Haushaltsfolgejahres	Planungsdaten des dritten Haushaltsfolgejahres
		2022	2023	2024	2025	2026	2027
		in €	in €	in €	in €	in €	in €
F 32	= Summe der Auszahlungen aus Investitionstätigkeit (Summe F 28 bis F 31)	0,00	0	0	0	0	0
F 33	= Saldo der Ein- und Auszahlungen aus Investitionstätigkeit (Saldo F 27 und F 32)	0,00	0	0	0	0	0
F 34	= Finanzmittelüberschuss /-fehlbetrag des Teilhaushalts (Summe F 23 + F 33)	-2.341,45	-7.500	-9.500	-9.750	-10.000	-10.450

Teilfinanzhaushalt 2024

Gemeinde: 05 OG Gackenbach

Teilhaushalt 03 Gestaltung Umwelt
Leistung 55110 Öffentliches Grün, Landschaftsbau

fd. Nr.	Teilfinanzhaushalt	Ergebnis des Haushaltsvorjahres	Ansätze des Haushaltsvorjahres einschl. Nachträge	Ansatz des Haushaltsjahres	Planungsdaten des Haushaltsfolgejahres	Planungsdaten des zweiten Haushaltsfolgejahres	Planungsdaten des dritten Haushaltsfolgejahres	
		2022	2023	2024	2025	2026	2027	
		in €	in €	in €	in €	in €	in €	
F 1	+	Steuern und ähnliche Abgaben	0,00	0	0	0	0	0
F 2	+	Zuwendungen, allgemeine Umlagen und sonstige Transfereinzahlungen	0,00	0	0	0	0	0
F 3	+	Einzahlungen der sozialen Sicherung	0,00	0	0	0	0	0
F 4	+	Öffentlich-rechtliche Leistungsentgelte	0,00	0	0	0	0	0
F 5	+	Privatrechtliche Leistungsentgelte	0,00	0	0	0	0	0
F 6	+	Kostenerstattungen und Kostenumlagen	0,00	250	250	250	250	250
		<i>64290000 Kostenerstattungen, Kostenumlagen von Sonstigen</i>	<i>0,00</i>	<i>250</i>	<i>250</i>	<i>250</i>	<i>250</i>	<i>250</i>
F 7	+	Sonstige laufende Einzahlungen	0,00	0	0	0	0	0
F 8	=	Summe der laufenden Einzahlungen aus Verwaltungstätigkeit (Summe F 1 bis F 7)	0,00	250	250	250	250	250
F 9	-	Personal- und Versorgungsauszahlungen	0,00	0	0	0	0	0
F 10	-	Auszahlungen für Sach- und Dienstleistungen	20.140,63	64.250	30.600	31.450	32.450	33.450
		<i>72210000 Auszahlungen für Strom</i>	<i>100,00</i>	<i>200</i>	<i>200</i>	<i>200</i>	<i>200</i>	<i>200</i>
		<i>72230000 Auszahlungen für Wasser/Abwasser</i>	<i>62,48</i>	<i>150</i>	<i>500</i>	<i>500</i>	<i>550</i>	<i>550</i>
		<i>72260000 Auszahlungen für die Abfallbeseitigung</i>	<i>1.436,93</i>	<i>3.000</i>	<i>4.000</i>	<i>4.100</i>	<i>4.250</i>	<i>4.350</i>
		<i>72311000 Unterhaltung der Grundstücke, Außenanlagen, Gebäude und Gebäudeeinrichtungen / Grundstücke</i>	<i>3.472,00</i>	<i>45.000</i>	<i>10.000</i>	<i>10.300</i>	<i>10.600</i>	<i>10.950</i>
		<i>72370000 Unterhaltung der Betriebs- und Geschäftsausstattung</i>	<i>366,66</i>	<i>400</i>	<i>400</i>	<i>400</i>	<i>400</i>	<i>450</i>
		<i>72380000 Geringwertige Geräte, Ausstattungs-, Ausrüstungs- und sonstige Gebrauchsgegenstände</i>	<i>0,00</i>	<i>500</i>	<i>500</i>	<i>500</i>	<i>550</i>	<i>550</i>
		<i>72920000 Sonstige Auszahlungen für Dienstleistungen</i>	<i>14.702,56</i>	<i>15.000</i>	<i>15.000</i>	<i>15.450</i>	<i>15.900</i>	<i>16.400</i>
F 11	-	* nicht besetzt *	0,00	0	0	0	0	0
F 12	-	Zuwendungen, Umlagen und sonstige Transferauszahlungen	0,00	0	0	0	0	0
F 13	-	Auszahlungen der sozialen Sicherung	0,00	0	0	0	0	0
F 14	-	Sonstige laufende Auszahlungen	0,00	50	50	50	50	50
		<i>76390000 Sonstige Geschäftsauszahlungen</i>	<i>0,00</i>	<i>50</i>	<i>50</i>	<i>50</i>	<i>50</i>	<i>50</i>
F 15	=	Summe der laufenden Auszahlungen aus Verwaltungstätigkeit (Summe F 9 bis F 14)	20.140,63	64.300	30.650	31.500	32.500	33.500
F 16	=	Saldo der laufenden Ein- und Auszahlungen aus Verwaltungstätigkeit	-20.140,63	-64.050	-30.400	-31.250	-32.250	-33.250
F 17	+	Zinseinzahlungen und sonstige Finanzeinzahlungen	0,00	0	0	0	0	0
F 18	-	Zinsauszahlungen und sonstige Finanzauszahlungen	0,00	0	0	0	0	0
F 19	=	Saldo der Zins- und der sonstigen Finanzein- und -auszahlungen	0,00	0	0	0	0	0
F 20	=	Saldo der ordentlichen Ein- und Auszahlungen (Summe F 16 + F 19)	-20.140,63	-64.050	-30.400	-31.250	-32.250	-33.250
F 21		Saldo der außerordentlichen Ein- und Auszahlungen	0,00	0	0	0	0	0
F 22		Saldo der Ein- und Auszahlungen aus internen Leistungsbeziehungen	0,00	0	0	0	0	0
F 23		Summe der ordentlichen und außerordentlichen Ein- und Auszahlungen (Summe F 21 + F 22)	-20.140,63	-64.050	-30.400	-31.250	-32.250	-33.250
F 24	+	Einzahlungen aus Investitionszuwendungen	0,00	0	0	0	0	0
F 25	+	Einzahlungen aus Beiträgen und ähnlichen Entgelten	0,00	0	0	0	0	0
F 26	+	Sonstige Investitionseinzahlungen	0,00	0	0	0	0	0

Teilfinanzhaushalt 2024

Gemeinde: 05 OG Gackenbach

Teilhaushalt 03 Gestaltung Umwelt
Leistung 55110 Öffentliches Grün, Landschaftsbau

fd. Nr.	Teilfinanzhaushalt	Ergebnis des Haushaltsvorjahres	Ansätze des Haushaltsvorjahres einschl. Nachträge	Ansatz des Haushaltsjahres	Planungsdaten des Haushaltsfolgejahres	Planungsdaten des zweiten Haushaltsfolgejahres	Planungsdaten des dritten Haushaltsfolgejahres	
		2022	2023	2024	2025	2026	2027	
		in €	in €	in €	in €	in €	in €	
F 27	=	Summe der Einzahlungen aus Investitionstätigkeit (Summe F 24 bis F 26)	0,00	0	0	0	0	0
F 28	-	Auszahlungen für immaterielle Vermögensgegenstände	0,00	0	0	0	0	0
F 29	-	Auszahlungen für Sachanlagen	0,00	2.500	2.500	2.500	2.500	2.500
		<i>78572000 Auszahlungen für bewegliche Sachen des Anlagevermögens unterhalb der Wertgrenze i.H.v. 1.000,00 Euro</i>	0,00	2.500	2.500	2.500	2.500	2.500
F 30	-	Auszahlungen für Finanzanlagen	0,00	0	0	0	0	0
F 31	-	Sonstige Investitionsauszahlungen	0,00	0	0	0	0	0
F 32	=	Summe der Auszahlungen aus Investitionstätigkeit (Summe F 28 bis F 31)	0,00	2.500	2.500	2.500	2.500	2.500
F 33	=	Saldo der Ein- und Auszahlungen aus Investitionstätigkeit (Saldo F 27 und F 32)	0,00	-2.500	-2.500	-2.500	-2.500	-2.500
F 34	=	Finanzmittelüberschuss /-fehlbetrag des Teilhaushalts (Summe F 23 + F 33)	-20.140,63	-66.550	-32.900	-33.750	-34.750	-35.750

Teilfinanzhaushalt 2024

Gemeinde: 05 OG Gackenbach

Teilhaushalt 03 Gestaltung Umwelt
Leistung 55120 Sonstige Erholungseinrichtungen

fd. Nr.	Teilfinanzhaushalt		Ergebnis des Haushaltsvorjahres	Ansätze des Haushaltsvorjahres einschl. Nachträge	Ansatz des Haushaltsjahres	Planungsdaten des Haushaltsfolgejahres	Planungsdaten des zweiten Haushaltsfolgejahres	Planungsdaten des dritten Haushaltsfolgejahres
			2022	2023	2024	2025	2026	2027
			in €	in €	in €	in €	in €	in €
F 1	+	Steuern und ähnliche Abgaben	0,00	0	0	0	0	0
F 2	+	Zuwendungen, allgemeine Umlagen und sonstige Transfereinzahlungen	0,00	0	20.000	0	0	0
		61444000 Zuweisungen und Zuschüsse für laufende Zwecke von Zweckverbänden	0,00	0	20.000	0	0	0
F 3	+	Einzahlungen der sozialen Sicherung	0,00	0	0	0	0	0
F 4	+	Öffentlich-rechtliche Leistungsentgelte	5.518,44	5.000	5.000	5.050	5.100	5.150
		63210000 Entgelte für die Benutzung von öffentlichen Einrichtungen und für wirtschaftliche Dienstleistungen	1.260,00	1.000	1.000	1.000	1.000	1.050
		63228000 Parkgebühren	4.258,44	4.000	4.000	4.050	4.100	4.100
F 5	+	Privatrechtliche Leistungsentgelte	0,00	0	0	0	0	0
F 6	+	Kostenerstattungen und Kostenumlagen	80,00	0	0	0	0	0
		64248000 Kostenerstattungen, Kostenumlagen von sonstigen öffentlichen Sonderrechnungen	80,00	0	0	0	0	0
F 7	+	Sonstige laufende Einzahlungen	0,00	0	0	0	0	0
F 8	=	Summe der laufenden Einzahlungen aus Verwaltungstätigkeit (Summe F 1 bis F 7)	5.598,44	5.000	25.000	5.050	5.100	5.150
F 9	-	Personal- und Versorgungsauszahlungen	0,00	0	0	0	0	0
F 10	-	Auszahlungen für Sach- und Dienstleistungen	1.678,06	6.750	48.650	7.850	8.050	8.250
		72210000 Auszahlungen für Strom	264,98	400	650	650	700	700
		72230000 Auszahlungen für Wasser/Abwasser	0,00	100	250	250	250	250
		72311000 Unterhaltung der Grundstücke, Außenanlagen, Gebäude und Gebäudeeinrichtungen / Grundstücke	0,00	500	500	500	550	550
		72313000 Gebäude einschließlich der Bestandteile, die dem Gebäude zuzurechnen sind	86,26	2.500	2.500	2.600	2.650	2.750
		72338000 Straßen, Wege, Plätze und Verkehrslenkungsanlagen	106,01	500	42.000	1.000	1.000	1.000
		72380000 Geringwertige Geräte, Ausstattungs-, Ausrüstungs- und sonstige Gebrauchsgegenstände	260,48	1.000	1.000	1.050	1.050	1.100
		72920000 Sonstige Auszahlungen für Dienstleistungen	960,33	1.750	1.750	1.800	1.850	1.900
F 11	-	* nicht besetzt *	0,00	0	0	0	0	0
F 12	-	Zuwendungen, Umlagen und sonstige Transferauszahlungen	1.700,60	1.600	1.300	1.300	1.300	1.300
		74190000 Zuweisungen und Zuschüsse für laufende Zwecke an Sonstige	1.700,60	1.600	1.300	1.300	1.300	1.300
F 13	-	Auszahlungen der sozialen Sicherung	0,00	0	0	0	0	0
F 14	-	Sonstige laufende Auszahlungen	2.284,80	11.500	50.500	5.000	5.100	5.200
		76390000 Sonstige Geschäftsauszahlungen	2.284,80	11.500	50.500	5.000	5.100	5.200
F 15	=	Summe der laufenden Auszahlungen aus Verwaltungstätigkeit (Summe F 9 bis F14)	5.663,46	19.850	100.450	14.150	14.450	14.750
F 16	=	Saldo der laufenden Ein- und Auszahlungen aus Verwaltungstätigkeit	-65,02	-14.850	-75.450	-9.100	-9.350	-9.600
F 17	+	Zinseinzahlungen und sonstige Finanzeinzahlungen	0,00	0	0	0	0	0
F 18	-	Zinsauszahlungen und sonstige Finanzauszahlungen	0,00	0	0	0	0	0
F 19	=	Saldo der Zins- und der sonstigen Finanzein- und -auszahlungen	0,00	0	0	0	0	0
F 20	=	Saldo der ordentlichen Ein- und Auszahlungen (Summe F 16 + F 19)	-65,02	-14.850	-75.450	-9.100	-9.350	-9.600

Teilfinanzhaushalt 2024

Gemeinde: 05 OG Gackenbach

Teilhaushalt 03 Gestaltung Umwelt
Leistung 55120 Sonstige Erholungseinrichtungen

fd. Nr.	Teilfinanzhaushalt	Ergebnis des Haushaltsvorjahres	Ansätze des Haushaltsvorjahres einschl. Nachträge	Ansatz des Haushaltsjahres	Planungsdaten des Haushaltsfolgejahres	Planungsdaten des zweiten Haushaltsfolgejahres	Planungsdaten des dritten Haushaltsfolgejahres
		2022	2023	2024	2025	2026	2027
		in €	in €	in €	in €	in €	in €
F 21	Saldo der außerordentlichen Ein- und Auszahlungen	0,00	0	0	0	0	0
F 22	Saldo der Ein- und Auszahlungen aus internen Leistungsbeziehungen	0,00	0	0	0	0	0
F 23	Summe der ordentlichen und außerordentlichen Ein- und Auszahlungen (Summe F 21 + F 22)	-65,02	-14.850	-75.450	-9.100	-9.350	-9.600
F 24	+ Einzahlungen aus Investitionszuwendungen	0,00	0	0	0	0	0
F 25	+ Einzahlungen aus Beiträgen und ähnlichen Entgelten	0,00	0	0	0	0	0
F 26	+ Sonstige Investitionseinzahlungen	0,00	0	0	0	0	0
F 27	= Summe der Einzahlungen aus Investitionstätigkeit (Summe F 24 bis F 26)	0,00	0	0	0	0	0
F 28	- Auszahlungen für immaterielle Vermögensgegenstände	0,00	0	0	0	0	0
F 29	- Auszahlungen für Sachanlagen	0,00	0	0	0	0	0
F 30	- Auszahlungen für Finanzanlagen	0,00	0	0	0	0	0
F 31	- Sonstige Investitionsauszahlungen	0,00	0	0	0	0	0
F 32	= Summe der Auszahlungen aus Investitionstätigkeit (Summe F 28 bis F 31)	0,00	0	0	0	0	0
F 33	= Saldo der Ein- und Auszahlungen aus Investitionstätigkeit (Saldo F 27 und F 32)	0,00	0	0	0	0	0
F 34	= Finanzmittelüberschuss /-fehlbetrag des Teilhaushalts (Summe F 23 + F 33)	-65,02	-14.850	-75.450	-9.100	-9.350	-9.600

Teilfinanzhaushalt 2024

Gemeinde: 05 OG Gackebach

Teilhaushalt 03 Gestaltung Umwelt
Leistung 55210 Gewässerunterhaltung

fd. Nr.	Teilfinanzhaushalt		Ergebnis des Haushaltsvorjahres	Ansätze des Haushaltsvorjahres einschl. Nachträge	Ansatz des Haushaltsjahres	Planungsdaten des Haushaltsfolgejahres	Planungsdaten des zweiten Haushaltsfolgejahres	Planungsdaten des dritten Haushaltsfolgejahres
			2022	2023	2024	2025	2026	2027
			in €	in €	in €	in €	in €	in €
F 1	+	Steuern und ähnliche Abgaben	0,00	0	0	0	0	0
F 2	+	Zuwendungen, allgemeine Umlagen und sonstige Transfereinzahlungen	0,00	0	9.000	0	0	0
		<i>61442000 Zuweisungen und Zuschüsse für laufende Zwecke vom Land</i>	<i>0,00</i>	<i>0</i>	<i>9.000</i>	<i>0</i>	<i>0</i>	<i>0</i>
F 3	+	Einzahlungen der sozialen Sicherung	0,00	0	0	0	0	0
F 4	+	Öffentlich-rechtliche Leistungsentgelte	0,00	0	0	0	0	0
F 5	+	Privatrechtliche Leistungsentgelte	0,00	0	0	0	0	0
F 6	+	Kostenerstattungen und Kostenumlagen	0,00	0	0	0	0	0
F 7	+	Sonstige laufende Einzahlungen	0,00	0	0	0	0	0
F 8	=	Summe der laufenden Einzahlungen aus Verwaltungstätigkeit (Summe F 1 bis F 7)	0,00	0	9.000	0	0	0
F 9	-	Personal- und Versorgungsauszahlungen	0,00	0	0	0	0	0
F 10	-	Auszahlungen für Sach- und Dienstleistungen	0,00	0	0	0	0	0
F 11	-	* nicht besetzt *	0,00	0	0	0	0	0
F 12	-	Zuwendungen, Umlagen und sonstige Transferauszahlungen	0,00	0	0	0	0	0
F 13	-	Auszahlungen der sozialen Sicherung	0,00	0	0	0	0	0
F 14	-	Sonstige laufende Auszahlungen	0,00	10.000	10.000	0	0	0
		<i>76259000 Sachverständigen-, Gerichts- und ähnliche Auszahlungen - Sonstiges</i>	<i>0,00</i>	<i>10.000</i>	<i>10.000</i>	<i>0</i>	<i>0</i>	<i>0</i>
F 15	=	Summe der laufenden Auszahlungen aus Verwaltungstätigkeit (Summe F 9 bis F 14)	0,00	10.000	10.000	0	0	0
F 16	=	Saldo der laufenden Ein- und Auszahlungen aus Verwaltungstätigkeit	0,00	-10.000	-1.000	0	0	0
F 17	+	Zinseinzahlungen und sonstige Finanzeinzahlungen	0,00	0	0	0	0	0
F 18	-	Zinsauszahlungen und sonstige Finanzauszahlungen	0,00	0	0	0	0	0
F 19	=	Saldo der Zins- und der sonstigen Finanzein- und -auszahlungen	0,00	0	0	0	0	0
F 20	=	Saldo der ordentlichen Ein- und Auszahlungen (Summe F 16 + F 19)	0,00	-10.000	-1.000	0	0	0
F 21		Saldo der außerordentlichen Ein- und Auszahlungen	0,00	0	0	0	0	0
F 22		Saldo der Ein- und Auszahlungen aus internen Leistungsbeziehungen	0,00	0	0	0	0	0
F 23		Summe der ordentlichen und außerordentlichen Ein- und Auszahlungen (Summe F 21 + F 22)	0,00	-10.000	-1.000	0	0	0
F 24	+	Einzahlungen aus Investitionszuwendungen	0,00	0	0	0	0	0
F 25	+	Einzahlungen aus Beiträgen und ähnlichen Entgelten	0,00	0	0	0	0	0
F 26	+	Sonstige Investitionseinzahlungen	0,00	0	0	0	0	0
F 27	=	Summe der Einzahlungen aus Investitionstätigkeit (Summe F 24 bis F 26)	0,00	0	0	0	0	0
F 28	-	Auszahlungen für immaterielle Vermögensgegenstände	0,00	0	0	0	0	0
F 29	-	Auszahlungen für Sachanlagen	0,00	0	20.000	20.000	20.000	0
		<i>78593000 Auszahlungen für Baumaßnahmen</i>	<i>0,00</i>	<i>0</i>	<i>20.000</i>	<i>20.000</i>	<i>20.000</i>	<i>0</i>
F 30	-	Auszahlungen für Finanzanlagen	0,00	0	0	0	0	0
F 31	-	Sonstige Investitionsauszahlungen	0,00	0	0	0	0	0
F 32	=	Summe der Auszahlungen aus Investitionstätigkeit (Summe F 28 bis F 31)	0,00	0	20.000	20.000	20.000	0

Teilfinanzhaushalt 2024

Gemeinde: 05 OG Gackenbach

Teilhaushalt 03 Gestaltung Umwelt
 Leistung 55210 Gewässerunterhaltung

fd. Nr.	Teilfinanzhaushalt		Ergebnis des Haushaltsvorjahres	Ansätze des Haushaltsvorjahres einschl. Nachträge	Ansatz des Haushaltsjahres	Planungsdaten des Haushaltsfolgejahres	Planungsdaten des zweiten Haushaltsfolgejahres	Planungsdaten des dritten Haushaltsfolgejahres
			2022	2023	2024	2025	2026	2027
			in €	in €	in €	in €	in €	in €
F 33	=	Saldo der Ein- und Auszahlungen aus Investitionstätigkeit (Saldo F 27 und F 32)	0,00	0	-20.000	-20.000	-20.000	0
F 34	=	Finanzmittelüberschuss /-fehlbetrag des Teilhaushalts (Summe F 23 + F 33)	0,00	-10.000	-21.000	-20.000	-20.000	0

Teilfinanzhaushalt 2024

Gemeinde: 05 OG Gackenbach

Teilhaushalt 03 Gestaltung Umwelt
Leistung 55310 Friedhofswesen (Friedhofsanlagen, einschließlich Friedwald)

fd. Nr.	Teilfinanzhaushalt	Ergebnis des Haushaltsvorjahres	Ansätze des Haushaltsvorjahres einschl. Nachträge	Ansatz des Haushaltsjahres	Planungsdaten des Haushaltsfolgejahres	Planungsdaten des zweiten Haushaltsfolgejahres	Planungsdaten des dritten Haushaltsfolgejahres	
		2022	2023	2024	2025	2026	2027	
		in €	in €	in €	in €	in €	in €	
F 1	+	Steuern und ähnliche Abgaben	0,00	0	0	0	0	0
F 2	+	Zuwendungen, allgemeine Umlagen und sonstige Transfereinzahlungen	0,00	0	0	0	0	0
F 3	+	Einzahlungen der sozialen Sicherung	0,00	0	0	0	0	0
F 4	+	Öffentlich-rechtliche Leistungsentgelte	1.957,00	1.500	1.500	1.500	1.550	1.550
		<i>63224000 für das Bestattungswesen</i>	<i>1.957,00</i>	<i>1.500</i>	<i>1.500</i>	<i>1.500</i>	<i>1.550</i>	<i>1.550</i>
F 5	+	Privatrechtliche Leistungsentgelte	0,00	0	0	0	0	0
F 6	+	Kostenerstattungen und Kostenumlagen	0,00	0	0	0	0	0
F 7	+	Sonstige laufende Einzahlungen	0,00	0	0	0	0	0
F 8	=	Summe der laufenden Einzahlungen aus Verwaltungstätigkeit (Summe F 1 bis F 7)	1.957,00	1.500	1.500	1.500	1.550	1.550
F 9	-	Personal- und Versorgungsauszahlungen	0,00	0	0	0	0	0
F 10	-	Auszahlungen für Sach- und Dienstleistungen	6.989,30	18.350	41.750	12.900	13.250	13.500
		<i>72210000 Auszahlungen für Strom</i>	<i>77,07</i>	<i>250</i>	<i>300</i>	<i>300</i>	<i>300</i>	<i>300</i>
		<i>72230000 Auszahlungen für Wasser/Abwasser</i>	<i>74,21</i>	<i>250</i>	<i>350</i>	<i>350</i>	<i>350</i>	<i>350</i>
		<i>72260000 Auszahlungen für die Abfallbeseitigung</i>	<i>1.599,30</i>	<i>1.750</i>	<i>2.000</i>	<i>2.000</i>	<i>2.000</i>	<i>2.000</i>
		<i>72311000 Unterhaltung der Grundstücke, Außenanlagen, Gebäude und Gebäudeeinrichtungen / Grundstücke</i>	<i>1.780,54</i>	<i>10.000</i>	<i>33.000</i>	<i>4.000</i>	<i>4.100</i>	<i>4.200</i>
		<i>72313000 Gebäude einschließlich der Bestandteile, die dem Gebäude zuzurechnen sind</i>	<i>167,70</i>	<i>500</i>	<i>500</i>	<i>500</i>	<i>550</i>	<i>550</i>
		<i>72370000 Unterhaltung der Betriebs- und Geschäftsausstattung</i>	<i>0,00</i>	<i>50</i>	<i>50</i>	<i>50</i>	<i>50</i>	<i>50</i>
		<i>72380000 Geringwertige Geräte, Ausstattungs-, Ausrüstungs- und sonstige Gebrauchsgegenstände</i>	<i>0,00</i>	<i>50</i>	<i>50</i>	<i>50</i>	<i>50</i>	<i>50</i>
		<i>72920000 Sonstige Auszahlungen für Dienstleistungen</i>	<i>3.290,48</i>	<i>5.500</i>	<i>5.500</i>	<i>5.650</i>	<i>5.850</i>	<i>6.000</i>
F 11	-	* nicht besetzt *	0,00	0	0	0	0	0
F 12	-	Zuwendungen, Umlagen und sonstige Transferauszahlungen	0,00	0	0	0	0	0
F 13	-	Auszahlungen der sozialen Sicherung	0,00	0	0	0	0	0
F 14	-	Sonstige laufende Auszahlungen	0,00	0	0	0	0	0
F 15	=	Summe der laufenden Auszahlungen aus Verwaltungstätigkeit (Summe F 9 bis F 14)	6.989,30	18.350	41.750	12.900	13.250	13.500
F 16	=	Saldo der laufenden Ein- und Auszahlungen aus Verwaltungstätigkeit	-5.032,30	-16.850	-40.250	-11.400	-11.700	-11.950
F 17	+	Zinseinzahlungen und sonstige Finanzeinzahlungen	0,00	0	0	0	0	0
F 18	-	Zinsauszahlungen und sonstige Finanzauszahlungen	0,00	0	0	0	0	0
F 19	=	Saldo der Zins- und der sonstigen Finanzein- und -auszahlungen	0,00	0	0	0	0	0
F 20	=	Saldo der ordentlichen Ein- und Auszahlungen (Summe F 16 + F 19)	-5.032,30	-16.850	-40.250	-11.400	-11.700	-11.950
F 21		Saldo der außerordentlichen Ein- und Auszahlungen	0,00	0	0	0	0	0
F 22		Saldo der Ein- und Auszahlungen aus internen Leistungsbeziehungen	0,00	0	0	0	0	0
F 23		Summe der ordentlichen und außerordentlichen Ein- und Auszahlungen (Summe F 21 + F 22)	-5.032,30	-16.850	-40.250	-11.400	-11.700	-11.950
F 24	+	Einzahlungen aus Investitionszuwendungen	0,00	0	0	0	0	0
F 25	+	Einzahlungen aus Beiträgen und ähnlichen Entgelten	2.485,00	1.500	1.500	1.500	1.500	1.500

Teilfinanzhaushalt 2024

Gemeinde: 05 OG Gackenbach

Teilhaushalt 03 Gestaltung Umwelt
 Leistung 55310 Friedhofswesen (Friedhofsanlagen, einschließlich Friedwald)

fd. Nr.	Teilfinanzhaushalt	Ergebnis des Haushaltsvorjahres	Ansätze des Haushaltsvorjahres einschl. Nachträge	Ansatz des Haushaltsjahres	Planungsdaten des Haushaltsfolgejahres	Planungsdaten des zweiten Haushaltsfolgejahres	Planungsdaten des dritten Haushaltsfolgejahres
		2022	2023	2024	2025	2026	2027
		in €	in €	in €	in €	in €	in €
	68270000 Grabnutzungsentgelte	2.485,00	1.500	1.500	1.500	1.500	1.500
F 26	+ Sonstige Investitionseinzahlungen	0,00	0	0	0	0	0
F 27	= Summe der Einzahlungen aus Investitionstätigkeit (Summe F 24 bis F 26)	2.485,00	1.500	1.500	1.500	1.500	1.500
F 28	- Auszahlungen für immaterielle Vermögensgegenstände	0,00	0	0	0	0	0
F 29	- Auszahlungen für Sachanlagen	0,00	0	0	0	0	0
F 30	- Auszahlungen für Finanzanlagen	0,00	0	0	0	0	0
F 31	- Sonstige Investitionsauszahlungen	0,00	0	0	0	0	0
F 32	= Summe der Auszahlungen aus Investitionstätigkeit (Summe F 28 bis F 31)	0,00	0	0	0	0	0
F 33	= Saldo der Ein- und Auszahlungen aus Investitionstätigkeit (Saldo F 27 und F 32)	2.485,00	1.500	1.500	1.500	1.500	1.500
F 34	= Finanzmittelüberschuss /-fehlbetrag des Teilhaushalts (Summe F 23 + F 33)	-2.547,30	-15.350	-38.750	-9.900	-10.200	-10.450

Teilfinanzhaushalt 2024

Gemeinde: 05 OG Gackebach

Teilhaushalt 03 Gestaltung Umwelt
Leistung 55510 Kommunale Forstwirtschaft

fd. Nr.	Teilfinanzhaushalt	Ergebnis des Haushaltsvorjahres	Ansätze des Haushaltsvorjahres einschl. Nachträge	Ansatz des Haushaltsjahres	Planungsdaten des Haushaltsfolgejahres	Planungsdaten des zweiten Haushaltsfolgejahres	Planungsdaten des dritten Haushaltsfolgejahres	
		2022	2023	2024	2025	2026	2027	
		in €	in €	in €	in €	in €	in €	
F 1	+	Steuern und ähnliche Abgaben	0,00	0	0	0	0	0
F 2	+	Zuwendungen, allgemeine Umlagen und sonstige Transfereinzahlungen	22.486,00	17.800	17.800	10.000	10.000	10.000
		61442000 Zuweisungen und Zuschüsse für laufende Zwecke vom Land	22.486,00	17.800	17.800	10.000	10.000	10.000
F 3	+	Einzahlungen der sozialen Sicherung	0,00	0	0	0	0	0
F 4	+	Öffentlich-rechtliche Leistungsentgelte	0,00	0	0	0	0	0
F 5	+	Privatrechtliche Leistungsentgelte	40.499,31	76.950	55.850	56.400	57.000	57.550
		64110000 Einzahlungen aus Verkäufen von Vorräten	38.392,72	74.850	53.750	54.300	54.850	55.400
		64120000 Mieten und Pachten	2.106,59	2.100	2.100	2.100	2.150	2.150
F 6	+	Kostenerstattungen und Kostenumlagen	0,00	0	0	0	0	0
F 7	+	Sonstige laufende Einzahlungen	0,00	0	0	0	0	0
F 8	=	Summe der laufenden Einzahlungen aus Verwaltungstätigkeit (Summe F 1 bis F 7)	62.985,31	94.750	73.650	66.400	67.000	67.550
F 9	-	Personal- und Versorgungsauszahlungen	0,00	0	0	0	0	0
F 10	-	Auszahlungen für Sach- und Dienstleistungen	67.838,36	72.550	58.700	60.450	62.300	64.150
		72543000 Kostenerstattungen an Gemeinden und Gemeindeverbände	1.840,00	12.800	13.250	13.650	14.050	14.500
		72543001 Kostenerstattung an Gemeinden und Gemeindeverbände (Sonderumlage Forst)	6.312,16	7.200	7.200	7.400	7.650	7.850
		72920000 Sonstige Auszahlungen für Dienstleistungen	59.686,20	52.550	38.250	39.400	40.600	41.800
F 11	-	* nicht besetzt *	0,00	0	0	0	0	0
F 12	-	Zuwendungen, Umlagen und sonstige Transferauszahlungen	0,00	0	0	0	0	0
F 13	-	Auszahlungen der sozialen Sicherung	0,00	0	0	0	0	0
F 14	-	Sonstige laufende Auszahlungen	6.813,42	13.100	10.050	10.350	10.600	11.000
		76341000 Fernmeldegebühren	67,18	100	0	0	0	0
		76390000 Sonstige Geschäftsauszahlungen	3.300,28	9.000	6.000	6.200	6.350	6.550
		76412000 Kfz-Versicherungen	90,68	100	150	150	150	150
		76416000 Umlagen an Schadensausgleichskassen	3.015,16	3.500	3.500	3.600	3.700	3.850
		76419000 Sonstige Versicherungen	42,84	50	50	50	50	50
		76810000 Grundsteuer	297,28	350	350	350	350	400
F 15	=	Summe der laufenden Auszahlungen aus Verwaltungstätigkeit (Summe F 9 bis F14)	74.651,78	85.650	68.750	70.800	72.900	75.150
F 16	=	Saldo der laufenden Ein- und Auszahlungen aus Verwaltungstätigkeit	-11.666,47	9.100	4.900	-4.400	-5.900	-7.600
F 17	+	Zinseinzahlungen und sonstige Finanzeinzahlungen	0,00	0	0	0	0	0
F 18	-	Zinsauszahlungen und sonstige Finanzauszahlungen	0,00	0	0	0	0	0
F 19	=	Saldo der Zins- und der sonstigen Finanzein- und -auszahlungen	0,00	0	0	0	0	0
F 20	=	Saldo der ordentlichen Ein- und Auszahlungen (Summe F 16 + F 19)	-11.666,47	9.100	4.900	-4.400	-5.900	-7.600
F 21		Saldo der außerordentlichen Ein- und Auszahlungen	0,00	0	0	0	0	0
F 22		Saldo der Ein- und Auszahlungen aus internen Leistungsbeziehungen	2.103,99	2.100	2.100	2.100	2.100	2.100
F 23		Summe der ordentlichen und außerordentlichen Ein- und Auszahlungen (Summe F 21 + F 22)	-9.562,48	11.200	7.000	-2.300	-3.800	-5.500

Teilfinanzhaushalt 2024

Gemeinde: 05 OG Gackenbach

Teilhaushalt 03 Gestaltung Umwelt
Leistung 55510 Kommunale Forstwirtschaft

fd. Nr.	Teilfinanzhaushalt		Ergebnis des Haushaltsvorjahres	Ansätze des Haushaltsvorjahres einschl. Nachträge	Ansatz des Haushaltsjahres	Planungsdaten des Haushaltsfolgejahres	Planungsdaten des zweiten Haushaltsfolgejahres	Planungsdaten des dritten Haushaltsfolgejahres
			2022	2023	2024	2025	2026	2027
			in €	in €	in €	in €	in €	in €
F 24	+	Einzahlungen aus Investitionszuwendungen	0,00	0	0	0	0	0
F 25	+	Einzahlungen aus Beiträgen und ähnlichen Entgelten	0,00	0	0	0	0	0
F 26	+	Sonstige Investitionseinzahlungen	0,00	0	0	0	0	0
F 27	=	Summe der Einzahlungen aus Investitionstätigkeit (Summe F 24 bis F 26)	0,00	0	0	0	0	0
F 28	-	Auszahlungen für immaterielle Vermögensgegenstände	0,00	0	0	0	0	0
F 29	-	Auszahlungen für Sachanlagen	0,00	0	0	0	0	0
F 30	-	Auszahlungen für Finanzanlagen	0,00	0	0	0	0	0
F 31	-	Sonstige Investitionsauszahlungen	0,00	0	0	0	0	0
F 32	=	Summe der Auszahlungen aus Investitionstätigkeit (Summe F 28 bis F 31)	0,00	0	0	0	0	0
F 33	=	Saldo der Ein- und Auszahlungen aus Investitionstätigkeit (Saldo F 27 und F 32)	0,00	0	0	0	0	0
F 34	=	Finanzmittelüberschuss /-fehlbetrag des Teilhaushalts (Summe F 23 + F 33)	-9.562,48	11.200	7.000	-2.300	-3.800	-5.500

Teilfinanzhaushalt 2024

Gemeinde: 05 OG Gackenbach

Teilhaushalt 03 Gestaltung Umwelt
Leistung 55590 Feldwege, Landwirtschaftswege, Wirtschaftswege

fd. Nr.	Teilfinanzhaushalt	Ergebnis des Haushaltsvorjahres	Ansätze des Haushaltsvorjahres einschl. Nachträge	Ansatz des Haushaltsjahres	Planungsdaten des Haushaltsfolgejahres	Planungsdaten des zweiten Haushaltsfolgejahres	Planungsdaten des dritten Haushaltsfolgejahres	
		2022	2023	2024	2025	2026	2027	
		in €	in €	in €	in €	in €	in €	
F 1	+	Steuern und ähnliche Abgaben	0,00	0	0	0	0	0
F 2	+	Zuwendungen, allgemeine Umlagen und sonstige Transfereinzahlungen	0,00	0	0	0	0	0
F 3	+	Einzahlungen der sozialen Sicherung	0,00	0	0	0	0	0
F 4	+	Öffentlich-rechtliche Leistungsentgelte	0,00	0	0	0	0	0
F 5	+	Privatrechtliche Leistungsentgelte	3.777,00	3.800	3.800	3.850	3.900	3.900
		<i>64120000 Mieten und Pachten</i>	<i>3.777,00</i>	<i>3.800</i>	<i>3.800</i>	<i>3.850</i>	<i>3.900</i>	<i>3.900</i>
F 6	+	Kostenerstattungen und Kostenumlagen	0,00	0	0	0	0	0
F 7	+	Sonstige laufende Einzahlungen	0,00	0	0	0	0	0
F 8	=	Summe der laufenden Einzahlungen aus Verwaltungstätigkeit (Summe F 1 bis F 7)	3.777,00	3.800	3.800	3.850	3.900	3.900
F 9	-	Personal- und Versorgungsauszahlungen	0,00	0	0	0	0	0
F 10	-	Auszahlungen für Sach- und Dienstleistungen	257,94	10.750	11.500	11.850	12.200	12.600
		<i>72338000 Straßen, Wege, Plätze und Verkehrslenkungsanlagen</i>	<i>257,94</i>	<i>10.000</i>	<i>10.000</i>	<i>10.300</i>	<i>10.600</i>	<i>10.950</i>
		<i>72920000 Sonstige Auszahlungen für Dienstleistungen</i>	<i>0,00</i>	<i>750</i>	<i>1.500</i>	<i>1.550</i>	<i>1.600</i>	<i>1.650</i>
F 11	-	* nicht besetzt *	0,00	0	0	0	0	0
F 12	-	Zuwendungen, Umlagen und sonstige Transferauszahlungen	0,00	0	0	0	0	0
F 13	-	Auszahlungen der sozialen Sicherung	0,00	0	0	0	0	0
F 14	-	Sonstige laufende Auszahlungen	0,00	150	150	150	150	150
		<i>76390000 Sonstige Geschäftsauszahlungen</i>	<i>0,00</i>	<i>150</i>	<i>150</i>	<i>150</i>	<i>150</i>	<i>150</i>
F 15	=	Summe der laufenden Auszahlungen aus Verwaltungstätigkeit (Summe F 9 bis F 14)	257,94	10.900	11.650	12.000	12.350	12.750
F 16	=	Saldo der laufenden Ein- und Auszahlungen aus Verwaltungstätigkeit	3.519,06	-7.100	-7.850	-8.150	-8.450	-8.850
F 17	+	Zinseinzahlungen und sonstige Finanzeinzahlungen	0,00	0	0	0	0	0
F 18	-	Zinsauszahlungen und sonstige Finanzauszahlungen	0,00	0	0	0	0	0
F 19	=	Saldo der Zins- und der sonstigen Finanzein- und -auszahlungen	0,00	0	0	0	0	0
F 20	=	Saldo der ordentlichen Ein- und Auszahlungen (Summe F 16 + F 19)	3.519,06	-7.100	-7.850	-8.150	-8.450	-8.850
F 21		Saldo der außerordentlichen Ein- und Auszahlungen	0,00	0	0	0	0	0
F 22		Saldo der Ein- und Auszahlungen aus internen Leistungsbeziehungen	-2.103,99	-2.100	-2.100	-2.100	-2.100	-2.100
F 23		Summe der ordentlichen und außerordentlichen Ein- und Auszahlungen (Summe F 21 + F 22)	1.415,07	-9.200	-9.950	-10.250	-10.550	-10.950
F 24	+	Einzahlungen aus Investitionszuwendungen	0,00	0	0	0	0	0
F 25	+	Einzahlungen aus Beiträgen und ähnlichen Entgelten	0,00	0	0	0	0	0
F 26	+	Sonstige Investitionseinzahlungen	0,00	0	0	0	0	0
F 27	=	Summe der Einzahlungen aus Investitionstätigkeit (Summe F 24 bis F 26)	0,00	0	0	0	0	0
F 28	-	Auszahlungen für immaterielle Vermögensgegenstände	0,00	0	0	0	0	0
F 29	-	Auszahlungen für Sachanlagen	0,00	0	0	0	0	0
F 30	-	Auszahlungen für Finanzanlagen	0,00	0	0	0	0	0
F 31	-	Sonstige Investitionsauszahlungen	0,00	0	0	0	0	0
F 32	=	Summe der Auszahlungen aus Investitionstätigkeit (Summe F 28 bis F 31)	0,00	0	0	0	0	0

Teilfinanzhaushalt 2024

Gemeinde: 05 OG Gackenbach

Teilhaushalt 03 Gestaltung Umwelt
 Leistung 55590 Feldwege, Landwirtschaftswege, Wirtschaftswege

fd. Nr.	Teilfinanzhaushalt		Ergebnis des Haushaltsvorjahres	Ansätze des Haushaltsvorjahres einschl. Nachträge	Ansatz des Haushaltsjahres	Planungsdaten des Haushaltsfolgejahres	Planungsdaten des zweiten Haushaltsfolgejahres	Planungsdaten des dritten Haushaltsfolgejahres
			2022	2023	2024	2025	2026	2027
			in €	in €	in €	in €	in €	in €
F 33	=	Saldo der Ein- und Auszahlungen aus Investitionstätigkeit (Saldo F 27 und F 32)	0,00	0	0	0	0	0
F 34	=	Finanzmittelüberschuss /-fehlbetrag des Teilhaushalts (Summe F 23 + F 33)	1.415,07	-9.200	-9.950	-10.250	-10.550	-10.950

Teilfinanzhaushalt 2024

Gemeinde: 05 OG Gackenbach

Teilhaushalt 03 Gestaltung Umwelt
Leistung 57110 Kommunale Wirtschaftsförderung

fd. Nr.		Teilfinanzhaushalt	Ergebnis des Haushaltsvorjahres	Ansätze des Haushaltsvorjahres einschl. Nachträge	Ansatz des Haushaltsjahres	Planungsdaten des Haushaltsfolgejahres	Planungsdaten des zweiten Haushaltsfolgejahres	Planungsdaten des dritten Haushaltsfolgejahres
			2022	2023	2024	2025	2026	2027
			in €	in €	in €	in €	in €	in €
F 1	+	Steuern und ähnliche Abgaben	0,00	0	0	0	0	0
F 2	+	Zuwendungen, allgemeine Umlagen und sonstige Transfereinzahlungen	0,00	0	0	0	0	0
F 3	+	Einzahlungen der sozialen Sicherung	0,00	0	0	0	0	0
F 4	+	Öffentlich-rechtliche Leistungsentgelte	0,00	0	0	0	0	0
F 5	+	Privatrechtliche Leistungsentgelte	0,00	0	0	0	0	0
F 6	+	Kostenerstattungen und Kostenumlagen	0,00	0	0	0	0	0
F 7	+	Sonstige laufende Einzahlungen	0,00	0	0	0	0	0
F 8	=	Summe der laufenden Einzahlungen aus Verwaltungstätigkeit (Summe F 1 bis F 7)	0,00	0	0	0	0	0
F 9	-	Personal- und Versorgungsauszahlungen	0,00	0	0	0	0	0
F 10	-	Auszahlungen für Sach- und Dienstleistungen	0,00	1.500	1.500	0	0	0
		<i>72548000 Kostenerstattungen an sonstige öffentliche Sonderrechnungen</i>	<i>0,00</i>	<i>1.500</i>	<i>1.500</i>	<i>0</i>	<i>0</i>	<i>0</i>
F 11	-	* nicht besetzt *	0,00	0	0	0	0	0
F 12	-	Zuwendungen, Umlagen und sonstige Transferauszahlungen	0,00	0	0	0	0	0
F 13	-	Auszahlungen der sozialen Sicherung	0,00	0	0	0	0	0
F 14	-	Sonstige laufende Auszahlungen	0,00	0	0	0	0	0
F 15	=	Summe der laufenden Auszahlungen aus Verwaltungstätigkeit (Summe F 9 bis F 14)	0,00	1.500	1.500	0	0	0
F 16	=	Saldo der laufenden Ein- und Auszahlungen aus Verwaltungstätigkeit	0,00	-1.500	-1.500	0	0	0
F 17	+	Zinseinzahlungen und sonstige Finanzeinzahlungen	0,00	0	0	0	0	0
F 18	-	Zinsauszahlungen und sonstige Finanzauszahlungen	0,00	0	0	0	0	0
F 19	=	Saldo der Zins- und der sonstigen Finanzein- und -auszahlungen	0,00	0	0	0	0	0
F 20	=	Saldo der ordentlichen Ein- und Auszahlungen (Summe F 16 + F 19)	0,00	-1.500	-1.500	0	0	0
F 21		Saldo der außerordentlichen Ein- und Auszahlungen	0,00	0	0	0	0	0
F 22		Saldo der Ein- und Auszahlungen aus internen Leistungsbeziehungen	0,00	0	0	0	0	0
F 23	=	Summe der ordentlichen und außerordentlichen Ein- und Auszahlungen (Summe F 21 + F 22)	0,00	-1.500	-1.500	0	0	0
F 24	+	Einzahlungen aus Investitionszuwendungen	0,00	0	0	0	0	0
F 25	+	Einzahlungen aus Beiträgen und ähnlichen Entgelten	0,00	0	0	0	0	0
F 26	+	Sonstige Investitionseinzahlungen	0,00	0	0	0	0	0
F 27	=	Summe der Einzahlungen aus Investitionstätigkeit (Summe F 24 bis F 26)	0,00	0	0	0	0	0
F 28	-	Auszahlungen für immaterielle Vermögensgegenstände	0,00	0	0	0	0	0
F 29	-	Auszahlungen für Sachanlagen	0,00	0	0	0	0	0
F 30	-	Auszahlungen für Finanzanlagen	0,00	0	0	0	0	0
F 31	-	Sonstige Investitionsauszahlungen	0,00	0	0	0	0	0
F 32	=	Summe der Auszahlungen aus Investitionstätigkeit (Summe F 28 bis F 31)	0,00	0	0	0	0	0
F 33	=	Saldo der Ein- und Auszahlungen aus Investitionstätigkeit (Saldo F 27 und F 32)	0,00	0	0	0	0	0

Teilfinanzhaushalt 2024

Gemeinde: 05 OG Gackenbach

Teilhaushalt 03 Gestaltung Umwelt
 Leistung 57110 Kommunale Wirtschaftsförderung

fd. Nr.	Teilfinanzhaushalt		Ergebnis des Haushaltsvorjahres	Ansätze des Haushaltsvorjahres einschl. Nachträge	Ansatz des Haushaltsjahres	Planungsdaten des Haushaltsfolgejahres	Planungsdaten des zweiten Haushaltsfolgejahres	Planungsdaten des dritten Haushaltsfolgejahres
			2022	2023	2024	2025	2026	2027
			in €	in €	in €	in €	in €	in €
F 34	=	Finanzmittelüberschuss /-fehlbetrag des Teilhaushalts (Summe F 23 + F 33)	0,00	-1.500	-1.500	0	0	0

Teilfinanzhaushalt 2024

Gemeinde: 05 OG Gackenbach

Teilhaushalt 03 Gestaltung Umwelt
Leistung 57312 Dorfgemeinschaftshäuser, Bürgerhäuser

fd. Nr.	Teilfinanzhaushalt	Ergebnis des Haushaltsvorjahres	Ansätze des Haushaltsvorjahres einschl. Nachträge	Ansatz des Haushaltsjahres	Planungsdaten des Haushaltsfolgejahres	Planungsdaten des zweiten Haushaltsfolgejahres	Planungsdaten des dritten Haushaltsfolgejahres	
		2022	2023	2024	2025	2026	2027	
		in €	in €	in €	in €	in €	in €	
F 1	+	Steuern und ähnliche Abgaben	0,00	0	0	0	0	0
F 2	+	Zuwendungen, allgemeine Umlagen und sonstige Transfereinzahlungen	0,00	0	0	0	0	0
F 3	+	Einzahlungen der sozialen Sicherung	0,00	0	0	0	0	0
F 4	+	Öffentlich-rechtliche Leistungsentgelte	0,00	0	0	0	0	0
F 5	+	Privatrechtliche Leistungsentgelte	0,00	0	0	0	0	0
F 6	+	Kostenerstattungen und Kostenumlagen	0,00	0	1.200	1.200	1.200	1.250
		<i>64290000 Kostenerstattungen, Kostenumlagen von Sonstigen</i>	<i>0,00</i>	<i>0</i>	<i>1.200</i>	<i>1.200</i>	<i>1.200</i>	<i>1.250</i>
F 7	+	Sonstige laufende Einzahlungen	0,00	0	0	0	0	0
F 8	=	Summe der laufenden Einzahlungen aus Verwaltungstätigkeit (Summe F 1 bis F 7)	0,00	0	1.200	1.200	1.200	1.250
F 9	-	Personal- und Versorgungsauszahlungen	0,00	0	3.100	3.150	3.250	3.300
		<i>70221000 Vergütungen</i>	<i>0,00</i>	<i>0</i>	<i>2.200</i>	<i>2.250</i>	<i>2.350</i>	<i>2.400</i>
		<i>70320000 Beiträge zu Versorgungskassen für Arbeitnehmer</i>	<i>0,00</i>	<i>0</i>	<i>200</i>	<i>200</i>	<i>200</i>	<i>200</i>
		<i>70420000 Beiträge zur gesetzlichen Sozialversicherung für Arbeitnehmer</i>	<i>0,00</i>	<i>0</i>	<i>600</i>	<i>600</i>	<i>600</i>	<i>600</i>
		<i>70626000 Leistungsprämien</i>	<i>0,00</i>	<i>0</i>	<i>100</i>	<i>100</i>	<i>100</i>	<i>100</i>
F 10	-	Auszahlungen für Sach- und Dienstleistungen	1.988,26	2.000	12.400	8.700	9.100	9.650
		<i>72210000 Auszahlungen für Strom</i>	<i>0,00</i>	<i>0</i>	<i>2.000</i>	<i>2.050</i>	<i>2.100</i>	<i>2.200</i>
		<i>72230000 Auszahlungen für Wasser/Abwasser</i>	<i>0,00</i>	<i>0</i>	<i>400</i>	<i>400</i>	<i>400</i>	<i>450</i>
		<i>72240000 Auszahlungen für Heizöl</i>	<i>0,00</i>	<i>0</i>	<i>2.000</i>	<i>2.050</i>	<i>2.100</i>	<i>2.200</i>
		<i>72311000 Unterhaltung der Grundstücke, Außenanlagen, Gebäude und Gebäudeeinrichtungen / Grundstücke</i>	<i>0,00</i>	<i>0</i>	<i>500</i>	<i>500</i>	<i>550</i>	<i>550</i>
		<i>72313000 Gebäude einschließlich der Bestandteile, die dem Gebäude zuzurechnen sind</i>	<i>0,00</i>	<i>0</i>	<i>5.000</i>	<i>1.150</i>	<i>1.300</i>	<i>1.500</i>
		<i>72380000 Geringwertige Geräte, Ausstattungs-, Ausrüstungs- und sonstige Gebrauchsgegenstände</i>	<i>0,00</i>	<i>0</i>	<i>500</i>	<i>500</i>	<i>550</i>	<i>550</i>
		<i>72543000 Kostenerstattungen an Gemeinden und Gemeindeverbände</i>	<i>1.988,26</i>	<i>2.000</i>	<i>2.000</i>	<i>2.050</i>	<i>2.100</i>	<i>2.200</i>
F 11	-	* nicht besetzt *	0,00	0	0	0	0	0
F 12	-	Zuwendungen, Umlagen und sonstige Transferauszahlungen	0,00	0	0	0	0	0
F 13	-	Auszahlungen der sozialen Sicherung	0,00	0	0	0	0	0
F 14	-	Sonstige laufende Auszahlungen	0,00	0	500	500	550	550
		<i>76390000 Sonstige Geschäftsauszahlungen</i>	<i>0,00</i>	<i>0</i>	<i>500</i>	<i>500</i>	<i>550</i>	<i>550</i>
F 15	=	Summe der laufenden Auszahlungen aus Verwaltungstätigkeit (Summe F 9 bis F 14)	1.988,26	2.000	16.000	12.350	12.900	13.500
F 16	=	Saldo der laufenden Ein- und Auszahlungen aus Verwaltungstätigkeit	-1.988,26	-2.000	-14.800	-11.150	-11.700	-12.250
F 17	+	Zinseinzahlungen und sonstige Finanzeinzahlungen	0,00	0	0	0	0	0
F 18	-	Zinsauszahlungen und sonstige Finanzauszahlungen	0,00	0	0	0	0	0
F 19	=	Saldo der Zins- und der sonstigen Finanzein- und -auszahlungen	0,00	0	0	0	0	0
F 20	=	Saldo der ordentlichen Ein- und Auszahlungen (Summe F 16 + F 19)	-1.988,26	-2.000	-14.800	-11.150	-11.700	-12.250
F 21		Saldo der außerordentlichen Ein- und Auszahlungen	0,00	0	0	0	0	0
F 22		Saldo der Ein- und Auszahlungen aus internen Leistungsbeziehungen	0,00	0	0	0	0	0

Teilfinanzhaushalt 2024

Gemeinde: 05 OG Gackenbach

Teilhaushalt 03 Gestaltung Umwelt
 Leistung 57312 Dorfgemeinschaftshäuser, Bürgerhäuser

fd. Nr.	Teilfinanzhaushalt		Ergebnis des Haushaltsvorjahres	Ansätze des Haushaltsvorjahres einschl. Nachträge	Ansatz des Haushaltsjahres	Planungsdaten des Haushaltsfolgejahres	Planungsdaten des zweiten Haushaltsfolgejahres	Planungsdaten des dritten Haushaltsfolgejahres
			2022	2023	2024	2025	2026	2027
			in €	in €	in €	in €	in €	in €
F 23		Summe der ordentlichen und außerordentlichen Ein- und Auszahlungen (Summe F 21 + F 22)	-1.988,26	-2.000	-14.800	-11.150	-11.700	-12.250
F 24	+	Einzahlungen aus Investitionszuwendungen	0,00	0	0	0	0	0
F 25	+	Einzahlungen aus Beiträgen und ähnlichen Entgelten	0,00	0	0	0	0	0
F 26	+	Sonstige Investitionseinzahlungen	0,00	0	0	0	0	0
F 27	=	Summe der Einzahlungen aus Investitionstätigkeit (Summe F 24 bis F 26)	0,00	0	0	0	0	0
F 28	-	Auszahlungen für immaterielle Vermögensgegenstände	0,00	0	0	0	0	0
F 29	-	Auszahlungen für Sachanlagen	0,00	0	0	0	0	0
F 30	-	Auszahlungen für Finanzanlagen	0,00	0	0	0	0	0
F 31	-	Sonstige Investitionsauszahlungen	0,00	0	0	0	0	0
F 32	=	Summe der Auszahlungen aus Investitionstätigkeit (Summe F 28 bis F 31)	0,00	0	0	0	0	0
F 33	=	Saldo der Ein- und Auszahlungen aus Investitionstätigkeit (Saldo F 27 und F 32)	0,00	0	0	0	0	0
F 34	=	Finanzmittelüberschuss /-fehlbetrag des Teilhaushalts (Summe F 23 + F 33)	-1.988,26	-2.000	-14.800	-11.150	-11.700	-12.250

Investitionsübersicht 2024

Gemeinde: 05 OG Gackenbach

Teilhaushalt 03 Gestaltung Umwelt
Leistung 51130 Dorferneuerung , Städtebauförderung

	bis einschl. des Haushaltsvorjahres bereitgestellte Mittel	Ansatz des Haushaltsjahres	Planungsdaten des Haushaltsfolgejahres	Planungsdaten des zweiten Haushaltsfolgejahres	Planungsdaten des dritten Haushaltsfolgejahres	Planungsdaten der weiteren Haushaltsfolgejahre bis zum Abschluss der Maßnahme	Gesamtein-/auszahlungen (über den Gesamtzeitraum der Maßnahme)
	in €	2024 in €	2025 in €	2026 in €	2027 in €	in €	in €
51130-0000 Vermischte Investitionsmaßnahmen							
Summe der Einzahlungen aus Investitionstätigkeit	0,00	0	0	0	0	0	0,00
Summe der Auszahlungen aus Investitionstätigkeit	93.947,00	6.000	6.000	6.000	6.000	6.500	124.447,00
78190000 Investitionszuwendungen an Sonstige 51130.0120000-51130-0000 (S) - Es steht noch ein Ermächtigungsvortrag aus dem Vorjahr zur Verfügung, der bereits durch Bewilligungen in Höhe 19.350 EUR gebunden ist. Entsprechend der Investitionsliste werden für die Jahre 2024 bis 2027 zusätzlich jährlich 6.000 EUR und nicht wie vom Fachamt gemeldet 15.000 EUR bereitgestellt	93.947,00	6.000	6.000	6.000	6.000	6.500	124.447,00
darunter:							
mit Verpflichtungsermächtigungen in Vorjahren bereits gebunden	----	0	0	0	0	0	----
Verpflichtungsermächtigungen	----	----	0	0	0	0	----
Saldo der Ein- und Auszahlungen aus Investitionstätigkeit	-93.947,00	-6.000	-6.000	-6.000	-6.000	-6.500	-124.447,00
51130-0001 Umsetzung von Maßnahmen aus der Dorfmoderation							
Summe der Einzahlungen aus Investitionstätigkeit	0,00	0	0	0	0	0	0,00
Summe der Auszahlungen aus Investitionstätigkeit	0,00	15.000	25.000	25.000	0	0	65.000,00
78593000 Auszahlungen für Baumaßnahmen 51130.0960000-51130-0001 (S) - vorsorgliche Mittelbereitstellung	0,00	15.000	25.000	25.000	0	0	65.000,00
darunter:							
mit Verpflichtungsermächtigungen in Vorjahren bereits gebunden	----	0	0	0	0	0	----
Verpflichtungsermächtigungen	----	----	0	0	0	0	----
Saldo der Ein- und Auszahlungen aus Investitionstätigkeit	0,00	-15.000	-25.000	-25.000	0	0	-65.000,00

Investitionsübersicht 2024

Gemeinde: 05 OG Gackenbach

Teilhaushalt 03 Gestaltung Umwelt
Leistung 54100 Gemeindestraßen

	bis einschl. des Haushaltsvorjahres bereitgestellte Mittel	Ansatz des Haushaltsjahres	Planungsdaten des Haushaltsfolgejahres	Planungsdaten des zweiten Haushaltsfolgejahres	Planungsdaten des dritten Haushaltsfolgejahres	Planungsdaten der weiteren Haushaltsfolgejahre bis zum Abschluss der Maßnahme	Gesamtein-/auszahlungen (über den Gesamtzeitraum der Maßnahme)
	in €	2024 in €	2025 in €	2026 in €	2027 in €	in €	in €
54100-0000 Vermischte Investitionsmaßnahmen							
Summe der Einzahlungen aus Investitionstätigkeit	92.628,00	0	0	0	0	2.772	95.400,00
68530000 Einzahlungen für Infrastrukturvermögen, einschließlich Grundstücke und grundstücksgleiche Rechte	3,00	0	0	0	0	0	0,00
68800000 Einzahlungen aus der Veräußerung von Waren 54100.14310000-54100-0000 (H) - Erlöse aus Bauplatzverkauf	92.625,00	0	0	0	0	2.775	95.400,00
Summe der Auszahlungen aus Investitionstätigkeit	54.346,07	0	0	0	0	0	662,00
78530000 Auszahlungen für Infrastrukturvermögen, einschließlich Grundstücke und grundstücksgleiche Rechte 54100.04810000-54100-0000 (S)	1.846,07	0	0	0	0	0	662,00
78831000 Fertige Erzeugnisse 54100.14310000-54100-0000 (S)	52.500,00	0	0	0	0	0	0,00
darunter:							
mit Verpflichtungsermächtigungen in Vorjahren bereits gebunden	----	0	0	0	0	0	----
Verpflichtungsermächtigungen	----	----	0	0	0	0	----
Saldo der Ein- und Auszahlungen aus Investitionstätigkeit	38.281,93	0	0	0	0	56.456	94.738,00
54100-0002 Erschließung NBG "Unter dem Wasem 1. Abschnitt"							
Summe der Einzahlungen aus Investitionstätigkeit	394.857,00	0	61.900	0	0	0	456.757,00
68530000 Einzahlungen für Infrastrukturvermögen, einschließlich Grundstücke und grundstücksgleiche Rechte 54100.04810000-54100-0002 (H)	4.360,00	0	0	0	0	0	4.360,00
68800000 Einzahlungen aus der Veräußerung von Waren 54100.14310000-54100-0002 (H)	390.497,00	0	61.900	0	0	0	452.397,00
Summe der Auszahlungen aus Investitionstätigkeit	376.960,00	0	0	0	0	0	376.960,00
78530000 Auszahlungen für Infrastrukturvermögen, einschließlich Grundstücke und grundstücksgleiche Rechte 54100.04810000-54100-0002 (S)	907,00	0	0	0	0	0	907,00
78593000 Auszahlungen für Baumaßnahmen 54100.09600003-54100-0002 (S)	270.713,00	0	0	0	0	0	270.713,00
78831000 Fertige Erzeugnisse 54100.14310000-54100-0002 (S)	105.340,00	0	0	0	0	0	105.340,00
darunter:							
mit Verpflichtungsermächtigungen in Vorjahren bereits gebunden	----	0	0	0	0	0	----
Verpflichtungsermächtigungen	----	----	0	0	0	0	----
Saldo der Ein- und Auszahlungen aus Investitionstätigkeit	17.897,00	0	61.900	0	0	0	79.797,00
54100-0005 Erschließung NBG "Eschenauer Weg" OT Dies							
Summe der Einzahlungen aus Investitionstätigkeit	36.418,00	0	63.000	0	0	0	99.418,00
68290000 Sonstige Beiträge und ähnliche Entgelte 54100.23290000-54100-0005 (H) - Endgültige Abrechnung der Erschließungsanlage	36.418,00	0	63.000	0	0	0	99.418,00
Summe der Auszahlungen aus Investitionstätigkeit	49.221,00	68.000	0	0	0	0	117.221,00
78420000 Auszahlungen für Investitionszuschüsse Nutzungsberechtigter 54100.01300000-54100-0005 (S)	7.396,00	0	0	0	0	0	7.396,00
78593000 Auszahlungen für Baumaßnahmen 54100.09600003-54100-0005 (S) - Fertigstellung der Erschließungsanlage	41.825,00	68.000	0	0	0	0	109.825,00

Investitionsübersicht 2024

Gemeinde: 05 OG Gackenbach

Teilhaushalt 03 Gestaltung Umwelt
Leistung 54100 Gemeindestraßen

	bis einschl. des Haushaltsvorjahres bereitgestellte Mittel	Ansatz des Haushaltsjahres	Planungsdaten des Haushaltsfolgejahres	Planungsdaten des zweiten Haushaltsfolgejahres	Planungsdaten des dritten Haushaltsfolgejahres	Planungsdaten der weiteren Haushaltsfolgejahre bis zum Abschluss der Maßnahme	Gesamtein-/auszahlungen (über den Gesamtzeitraum der Maßnahme)
	in €	2024 in €	2025 in €	2026 in €	2027 in €	in €	in €
darunter:							
mit Verpflichtungsermächtigungen in Vorjahren bereits gebunden	----	90.000	0	0	0	0	----
78593000 Auszahlungen für Baumaßnahmen	----	90.000	0	0	0	0	----
54100.09600003-54100-0005 (S)							
- Fertigstellung der Erschließungsanlage							
Verpflichtungsermächtigungen	----	----	0	0	0	0	----
Saldo der Ein- und Auszahlungen aus Investitionstätigkeit	-12.803,00	-68.000	63.000	0	0	0	-17.803,00
54100-0006 Straßenausbaumaßnahme "Lindenstraße"							
Summe der Einzahlungen aus Investitionstätigkeit	144.678,53	0	0	0	0	0	138.284,00
68290000 Sonstige Beiträge und ähnliche Entgelte	144.678,53	0	0	0	0	0	138.284,00
54100.23260000-54100-0006 (H)							
Summe der Auszahlungen aus Investitionstätigkeit	0,00	0	0	0	0	0	0,00
darunter:							
mit Verpflichtungsermächtigungen in Vorjahren bereits gebunden	----	0	0	0	0	0	----
Verpflichtungsermächtigungen	----	----	0	0	0	0	----
Saldo der Ein- und Auszahlungen aus Investitionstätigkeit	144.678,53	0	0	0	0	0	138.284,00
54100-0007 Straßenausbaumaßnahme "Kapellenstraße"							
Summe der Einzahlungen aus Investitionstätigkeit	341.854,85	0	0	0	0	0	339.543,00
68142000 Investitionszuwendungen vom Land	168.520,00	0	0	0	0	0	168.520,00
68290000 Sonstige Beiträge und ähnliche Entgelte	173.334,85	0	0	0	0	0	171.023,00
Summe der Auszahlungen aus Investitionstätigkeit	489.619,00	0	0	0	0	0	489.619,00
78593000 Auszahlungen für Baumaßnahmen	489.619,00	0	0	0	0	0	489.619,00
darunter:							
mit Verpflichtungsermächtigungen in Vorjahren bereits gebunden	----	0	0	0	0	0	----
Verpflichtungsermächtigungen	----	----	0	0	0	0	----
Saldo der Ein- und Auszahlungen aus Investitionstätigkeit	-147.764,15	0	0	0	0	-2.311	-150.076,00
54100-0014 Erschließung NBG "Unter dem Wasem 2. Abschnitt"							
Summe der Einzahlungen aus Investitionstätigkeit	0,00	0	0	0	0	0	0,00
Summe der Auszahlungen aus Investitionstätigkeit	157.284,75	0	0	0	0	0	98.259,00
78593000 Auszahlungen für Baumaßnahmen	157.284,75	0	0	0	0	0	98.259,00
darunter:							
mit Verpflichtungsermächtigungen in Vorjahren bereits gebunden	----	0	0	0	0	0	----
Verpflichtungsermächtigungen	----	----	0	0	0	0	----
Saldo der Ein- und Auszahlungen aus Investitionstätigkeit	-157.284,75	0	0	0	0	0	-98.259,00
54100-0015 "Unter dem Wasem 3. Abschnitt" -Wildparkstr.-							
Summe der Einzahlungen aus Investitionstätigkeit	55.309,00	0	0	0	0	0	55.309,00
68290000 Sonstige Beiträge und ähnliche Entgelte	55.309,00	0	0	0	0	0	55.309,00
Summe der Auszahlungen aus Investitionstätigkeit	236.322,24	0	0	0	0	0	236.230,00
78420000 Auszahlungen für Investitionszuschüsse Nutzungsberechtigter	28.792,24	0	0	0	0	0	28.700,00
78593000 Auszahlungen für Baumaßnahmen	207.530,00	0	0	0	0	0	207.530,00
darunter:							
mit Verpflichtungsermächtigungen in Vorjahren bereits gebunden	----	0	0	0	0	0	----
Verpflichtungsermächtigungen	----	----	0	0	0	0	----

Investitionsübersicht 2024

Gemeinde: 05 OG Gackebach

Teilhaushalt 03 Gestaltung Umwelt
Leistung 54100 Gemeindestraßen

	bis einschl. des Haushaltsvorjahres bereitgestellte Mittel	Ansatz des Haushaltsjahres	Planungsdaten des Haushaltsfolgejahres	Planungsdaten des zweiten Haushaltsfolgejahres	Planungsdaten des dritten Haushaltsfolgejahres	Planungsdaten der weiteren Haushaltsfolgejahre bis zum Abschluss der Maßnahme	Gesamtein-/auszahlungen (über den Gesamtzeitraum der Maßnahme)
	in €	2024 in €	2025 in €	2026 in €	2027 in €	in €	in €
Saldo der Ein- und Auszahlungen aus Investitionstätigkeit	-181.013,24	0	0	0	0	0	-180.921,00
54100-0017 NBG "Am Friedhof"							
Summe der Einzahlungen aus Investitionstätigkeit	0,00	1.053.600	138.700	138.700	138.700	606.200	2.075.900,00
68290000 Sonstige Beiträge und ähnliche Entgelte 54100.23290000-54100-0017 (H) - Erschließungsbeiträge	0,00	712.800	0	0	0	0	712.800,00
68800000 Einzahlungen aus der Veräußerung von Waren 54100.14310000-54100-0017 (H) Verkauf von Grundstücken	0,00	340.800	138.700	138.700	138.700	606.200	1.363.100,00
Summe der Auszahlungen aus Investitionstätigkeit	1.042.954,51	1.016.600	80.000	30.000	0	0	1.802.057,00
78420000 Auszahlungen für Investitionszuschüsse Nutzungsberechtigter 54100.01300000-54100-0017 (S) - Investitionskostenbeteiligung Straßenoberflächenentwässerung (Trennsystem)	0,00	40.000	80.000	30.000	0	0	150.000,00
78510000 Auszahlungen für unbebaute Grundstücke und grundstücksgleiche Rechte 54100.02920000-54100-0017 (S) - Grunderwerb	427.742,00	0	0	0	0	0	427.742,00
78593000 Auszahlungen für Baumaßnahmen 54100.09600003-54100-0017 (S) - Erschließungsfinanzierung; die bereitgestellten Mittel sind in Höhe von 384.400 EUR durch Aufträge gebunden	615.212,51	465.500	0	0	0	0	642.015,00
78831000 Fertige Erzeugnisse darunter: mit Verpflichtungsermächtigungen in Vorjahren bereits gebunden	0,00	511.100	0	0	0	71.200	582.300,00
78593000 Auszahlungen für Baumaßnahmen 54100.09600003-54100-0017 (S) - Erschließungsfinanzierung; die bereitgestellten Mittel sind in Höhe von 384.400 EUR durch Aufträge gebunden	-----	100.000	0	0	0	0	-----
Verpflichtungsermächtigungen	-----	-----	80.000	30.000	0	0	-----
78420000 Auszahlungen für Investitionszuschüsse Nutzungsberechtigter 54100.01300000-54100-0017 (S) - Investitionskostenbeteiligung Straßenoberflächenentwässerung (Trennsystem)	-----	-----	80.000	30.000	0	0	-----
Saldo der Ein- und Auszahlungen aus Investitionstätigkeit	-1.042.954,51	37.000	58.700	108.700	138.700	973.697	273.843,00
54100-9050 Umstellung der Straßenbeleuchtung auf LED-Technik							
Summe der Einzahlungen aus Investitionstätigkeit	0,00	0	85.000	0	0	0	85.000,00
68143000 Investitionszuwendungen von Gemeinden und Gemeindeverbänden 54100.23143000-54100-9050 (H) - Weiterleitung Fördermittel zur Umstellung der Straßenbeleuchtung auf LED-Technik und Übernahme des komm. Eigenanteils durch die Verbandsgemeinde	0,00	0	85.000	0	0	0	85.000,00
Summe der Auszahlungen aus Investitionstätigkeit	0,00	85.000	0	0	0	0	85.000,00
78593000 Auszahlungen für Baumaßnahmen 54100.09600003-54100-9050 (S)	0,00	85.000	0	0	0	0	85.000,00

Investitionsübersicht 2024

Gemeinde: 05 OG Gackenbach

Teilhaushalt 03 Gestaltung Umwelt
 Leistung 54100 Gemeindestraßen

	bis einschl. des Haushaltsvorjahres bereitgestellte Mittel	Ansatz des Haushaltsjahres	Planungsdaten des Haushaltsfolgejahres	Planungsdaten des zweiten Haushaltsfolgejahres	Planungsdaten des dritten Haushaltsfolgejahres	Planungsdaten der weiteren Haushaltsfolgejahre bis zum Abschluss der Maßnahme	Gesamtein-/auszahlungen (über den Gesamtzeitraum der Maßnahme)
	in €	2024 in €	2025 in €	2026 in €	2027 in €	in €	in €
darunter:							
mit Verpflichtungsermächtigungen in Vorjahren bereits gebunden	----	0	0	0	0	0	----
Verpflichtungsermächtigungen	----	-----	0	0	0	0	-----
Saldo der Ein- und Auszahlungen aus Investitionstätigkeit	0,00	-85.000	85.000	0	0	0	0,00

Investitionsübersicht 2024

Gemeinde: 05 OG Gackenbach

Teilhaushalt 03 Gestaltung Umwelt
 Leistung 55110 Öffentliches Grün, Landschaftsbau

	bis einschl. des Haushaltsvorjahres bereitgestellte Mittel	Ansatz des Haushaltsjahres	Planungsdaten des Haushaltsfolgejahres	Planungsdaten des zweiten Haushaltsfolgejahres	Planungsdaten des dritten Haushaltsfolgejahres	Planungsdaten der weiteren Haushaltsfolgejahre bis zum Abschluss der Maßnahme	Gesamtein-/auszahlungen (über den Gesamtzeitraum der Maßnahme)
	in €	2024 in €	2025 in €	2026 in €	2027 in €	in €	in €
55110-0000 Vermischte Investitionen							
Summe der Einzahlungen aus Investitionstätigkeit	0,00	0	0	0	0	0	0,00
Summe der Auszahlungen aus Investitionstätigkeit	2.500,00	2.500	2.500	2.500	2.500	0	10.000,00
78572000 Auszahlungen für bewegliche Sachen des Anlagevermögens unterhalb der Wertgrenze i.H.v. 1.000,00 Euro 55110.08290002-55110-0000 (S) - Anschaffung von Ruhebänken	2.500,00	2.500	2.500	2.500	2.500	0	10.000,00
darunter:							
mit Verpflichtungsermächtigungen in Vorjahren bereits gebunden	----	0	0	0	0	0	----
Verpflichtungsermächtigungen	----	----	0	0	0	0	----
Saldo der Ein- und Auszahlungen aus Investitionstätigkeit	-2.500,00	-2.500	-2.500	-2.500	-2.500	0	-10.000,00

Investitionsübersicht 2024

Gemeinde: 05 OG Gackenbach

Teilhaushalt 03 Gestaltung Umwelt
Leistung 55210 Gewässerunterhaltung

	bis einschl. des Haushaltsvorjahres bereitgestellte Mittel	Ansatz des Haushaltsjahres	Planungsdaten des Haushaltsfolgejahres	Planungsdaten des zweiten Haushaltsfolgejahres	Planungsdaten des dritten Haushaltsfolgejahres	Planungsdaten der weiteren Haushaltsfolgejahre bis zum Abschluss der Maßnahme	Gesamtein-/auszahlungen (über den Gesamtzeitraum der Maßnahme)
	in €	2024 in €	2025 in €	2026 in €	2027 in €	in €	in €
55210-0001 Maßnahmen im Rahmen des Hochwasserschutzes							
Summe der Einzahlungen aus Investitionstätigkeit	0,00	0	0	0	0	0	0,00
Summe der Auszahlungen aus Investitionstätigkeit	0,00	20.000	20.000	20.000	0	0	60.000,00
78593000 Auszahlungen für Baumaßnahmen 55210.09600003-55210-0001 (S) - Umsetzung von Maßnahmen des Hochwasserschutzkonzeptes (vorsorglich)	0,00	20.000	20.000	20.000	0	0	60.000,00
darunter:							
mit Verpflichtungsermächtigungen in Vorjahren bereits gebunden	----	0	0	0	0	0	----
Verpflichtungsermächtigungen	----	----	20.000	20.000	0	0	----
78593000 Auszahlungen für Baumaßnahmen 55210.09600003-55210-0001 (S) - Umsetzung von Maßnahmen des Hochwasserschutzkonzeptes (vorsorglich)	----	----	20.000	20.000	0	0	----
Saldo der Ein- und Auszahlungen aus Investitionstätigkeit	0,00	-20.000	-20.000	-20.000	0	0	-60.000,00

Investitionsübersicht 2024

Gemeinde: 05 OG Gackenbach

Teilhaushalt 03 Gestaltung Umwelt
 Leistung 55310 Friedhofswesen (Friedhofsanlagen, einschließlich Friedwald)

	bis einschl. des Haushaltsvorjahres bereitgestellte Mittel	Ansatz des Haushaltsjahres	Planungsdaten des Haushaltsfolgejahres	Planungsdaten des zweiten Haushaltsfolgejahres	Planungsdaten des dritten Haushaltsfolgejahres	Planungsdaten der weiteren Haushaltsfolgejahre bis zum Abschluss der Maßnahme	Gesamtein-/auszahlungen (über den Gesamtzeitraum der Maßnahme)
	in €	2024 in €	2025 in €	2026 in €	2027 in €	in €	in €
55310-0000 Grabnutzungen							
Summe der Einzahlungen aus Investitionstätigkeit	22.573,00	1.500	1.500	1.500	1.500	0	28.573,00
68270000 Grabnutzungsentgelte 55310.23600000-55310-0000 (H)	22.573,00	1.500	1.500	1.500	1.500	0	28.573,00
Summe der Auszahlungen aus Investitionstätigkeit	0,00	0	0	0	0	0	0,00
darunter:							
mit Verpflichtungsermächtigungen in Vorjahren bereits gebunden	----	0	0	0	0	0	----
Verpflichtungsermächtigungen	----	----	0	0	0	0	----
Saldo der Ein- und Auszahlungen aus Investitionstätigkeit	22.573,00	1.500	1.500	1.500	1.500	0	28.573,00

Teilhaushalt 4

- Zentrale Finanzleistungen -

- Vorbericht
- Teilergebnis-, Teilfinanzhaushalt
sowie
- produktorientierte Darstellung des Teilhaushaltes

Der Teilhaushalt 4 umfasst die folgenden Produkte:

61100 Steuern, allgemeine Zuweisungen, allgemeine Umlagen

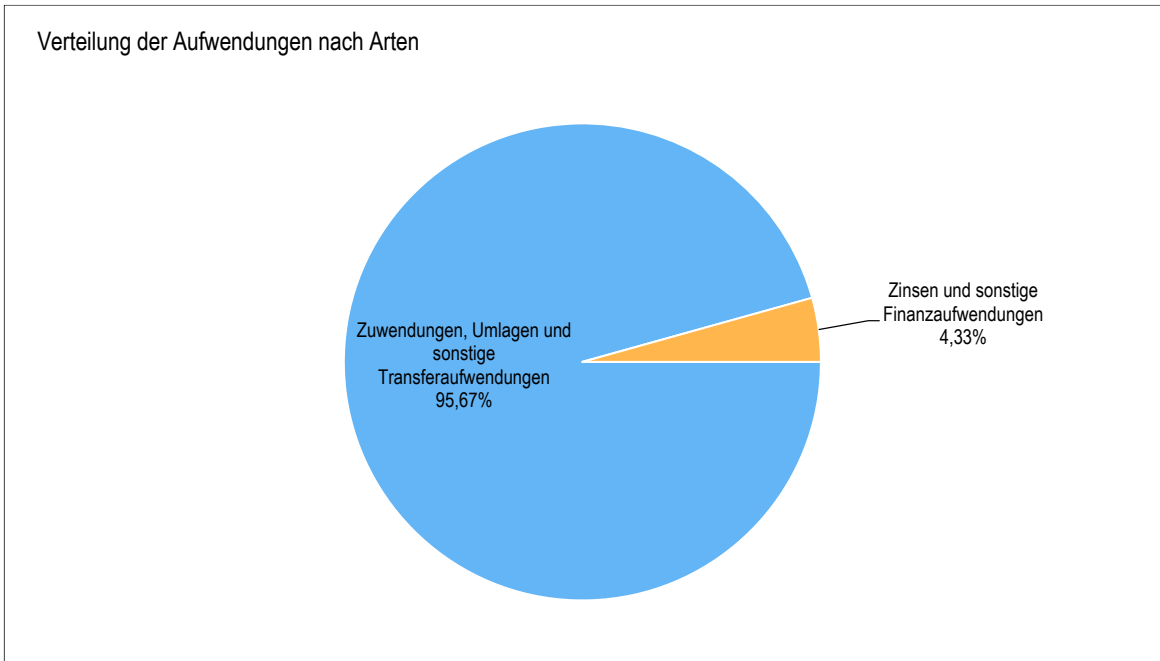
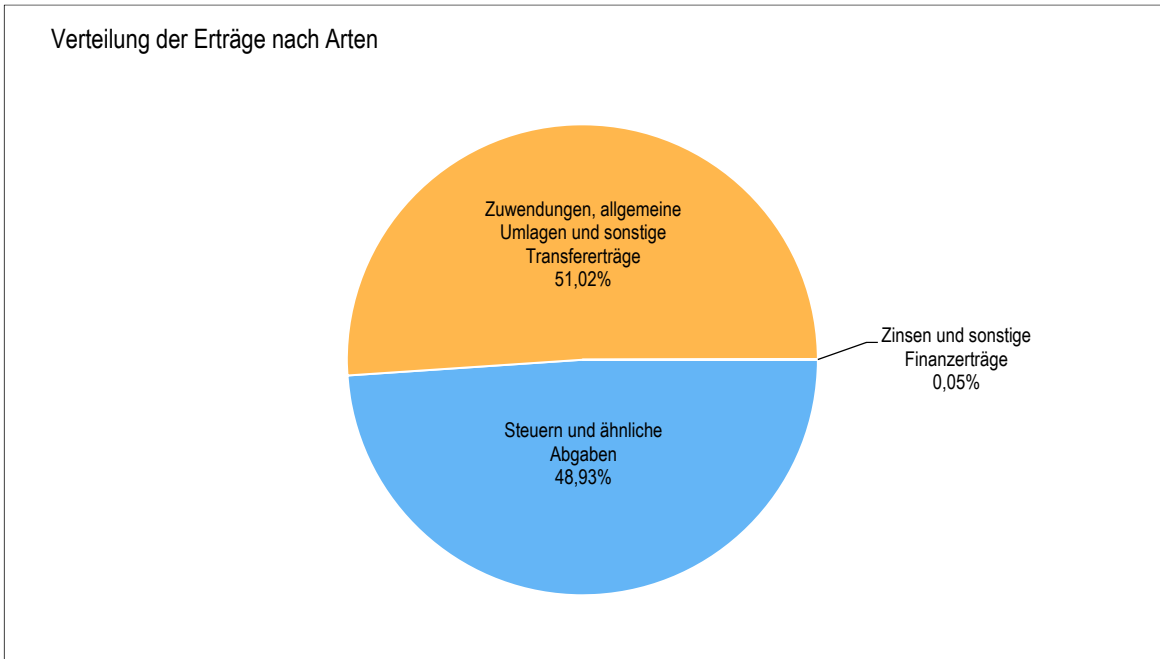
Produktbeschreibung:	Grundsteuer, Gewerbesteuer, Hundesteuer, Gemeindeanteile Einkommensteuer, Gemeindeanteile Umsatzsteuer, Schlüsselzuweisungen, Investitionsschlüsselzuweisungen, Finanzausgleichumlage, Kreisumlage, Verbandsgemeindeumlage, Gewerbesteuerumlage, Ausgleichleistungen nach dem LFAG
Ziele:	Zentrale Verwaltung der allgemeinen Finanzmittel
Zielgruppen:	Steuerpflichtige, Behörden, MitarbeiterInnen
Auftragsgrundlagen:	Gesetze, Satzungen
Produktverantwortung:	Verbandsgemeindeverwaltung, Fachbereich 1 Sachgebiete 1.4 und 1.5.

61200 Sonstige allgemeine Finanzwirtschaft

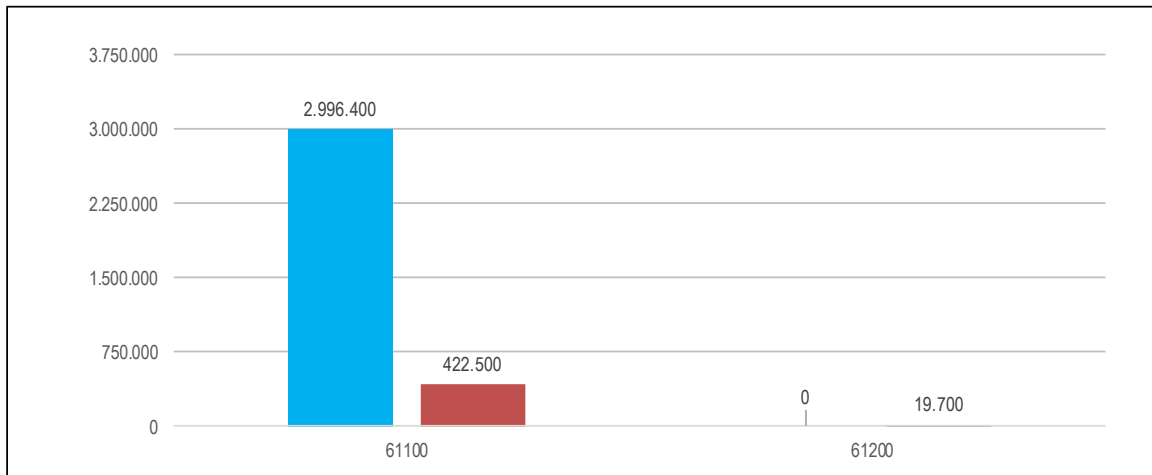
Produktbeschreibung:	Ein- und Auszahlungen für Kredite, Zinserträge und Zinsaufwendungen, Schuldendiensthilfen, u. a.
Ziele:	Maximierung der Zinserträge, Minimierung der Zinsaufwendungen
Zielgruppen:	Banken und Sparkassen, MitarbeiterInnen
Auftragsgrundlagen:	Gesetze, Verträge, organisatorische Regelungen
Produktverantwortung:	Verbandsgemeindeverwaltung, Fachbereich 1 Sachgebiete 1.4 und 1.5.

1 Teilergebnishaushalt

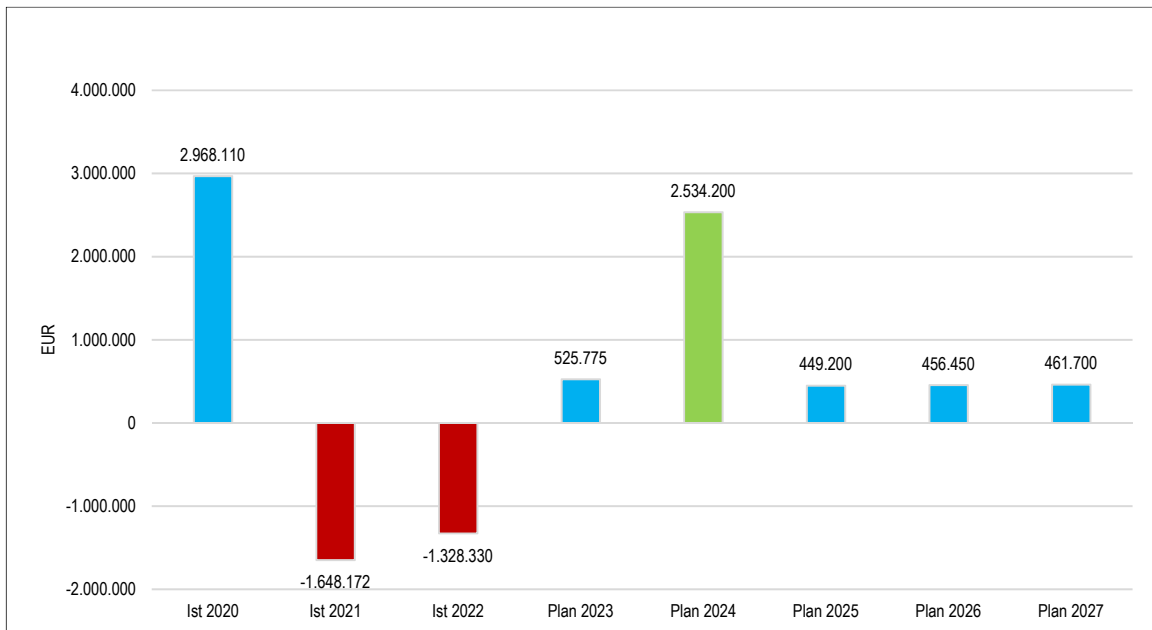
1.1 Übersicht über die Erträge und Aufwendungen im Teilhaushalt (ohne ILV)



1.2 Produktübersicht (ohne ILV)



1.3 Entwicklung der Jahresergebnisse (einschl. Saldo aus ILV)



2 Finanzhaushalt

Im Teilfinanzhaushalt werden neben den Ein- und Auszahlungen nach dem Kassenwirksamkeitsprinzip die investiven Ein- und Auszahlungen dargestellt. Von den Planansätzen her stehen den Ein- und Auszahlungen die entsprechenden Erträge und Aufwendungen im Ergebnishaushalt gegenüber, so dass nicht nochmals auf die Zahlungsströme eingegangen wird. Dargestellt werden daher nur Ein- und Auszahlungen im Rahmen der Investitionstätigkeit.

Ein- bzw. Auszahlungen aus Investitionstätigkeit sind im Teilhaushalt 4 nicht zu veranschlagen.

Der Finanzmittelfehlbetrag dieses Teilhaushalts beträgt 2.534.200 EUR (F 34; Teilfinanzhaushalt 4).

Teilergebnishaushalt 2024

Gemeinde: 05 OG Gackebach

Teilhaushalt 04 Zentrale Finanzleistungen

fd. Nr.	Teilergebnishaushalt	Ergebnis des Haushaltsvorvorjahres	Ansätze des Haushaltsvorjahres einschl. Nachträge	Ansatz des Haushaltsjahres	Planungsdaten des Haushaltsfolgejahres	Planungsdaten des zweiten Haushaltsfolgejahres	Planungsdaten des dritten Haushaltsfolgejahres	
		2022	2023	2024	2025	2026	2027	
		in €	in €	in €	in €	in €	in €	
E 1	+	Steuern und ähnliche Abgaben	-137.258,60	1.459.800	1.466.450	1.494.900	1.515.050	1.533.600
		40110000 Grundsteuer A	1.886,25	2.200	2.150	2.150	2.150	2.150
		40120000 Grundsteuer B	60.666,45	78.000	78.100	79.200	80.200	81.250
		40130000 Gewerbesteuer	-588.613,43	960.000	900.000	900.000	900.000	900.000
		40210000 Gemeindeanteil an der Einkommensteuer	308.126,59	334.050	353.900	375.850	392.000	406.500
		40220000 Gemeindeanteil an der Umsatzsteuer	47.268,87	46.600	93.200	96.200	98.200	100.150
		40330000 Hundesteuer	1.934,00	2.000	2.000	2.050	2.050	2.100
		40521000 Ausgleichsleistungen nach § 28 LFAG	31.472,67	36.950	37.100	39.450	40.450	41.450
E 2	+	Zuwendungen, allgemeine Umlagen und sonstige Transfererträge	0,00	0	1.528.950	65.300	65.300	65.300
		41111000 Schlüsselzuweisung A	0,00	0	1.463.650	0	0	0
		41112000 Schlüsselzuweisung B1	0,00	0	65.300	65.300	65.300	65.300
E 3	+	Erträge der sozialen Sicherung	0,00	0	0	0	0	0
E 4	+	Öffentlich-rechtliche Leistungsentgelte	0,00	0	0	0	0	0
E 5	+	Privatrechtliche Leistungsentgelte	0,00	0	0	0	0	0
E 6	+	Kostenerstattungen und Kostenumlagen	0,00	0	0	0	0	0
E 7	+	Sonstige laufende Erträge	4.300.000,00	698.225	0	0	0	0
		46612000 Erträge aus der Auflösung von Sonderposten mit Rücklageanteil	4.300.000,00	698.225	0	0	0	0
E 8	=	Summe der laufenden Erträge aus Verwaltungstätigkeit (Summe E 1 bis E 7)	4.162.741,40	2.158.025	2.995.400	1.560.200	1.580.350	1.598.900
E 9	-	Personal- und Versorgungsaufwendungen	0,00	0	0	0	0	0
E 10	-	Aufwendungen für Sach- und Dienstleistungen	0,00	0	0	0	0	0
E 11	-	Abschreibungen	0,00	0	0	0	0	0
E 12	-	Zuwendungen, Umlagen und sonstige Transferaufwendungen	5.490.628,10	1.597.550	442.500	1.131.300	1.147.200	1.161.500
		54310000 Gewerbesteuerumlage	-56.664,90	69.000	82.000	82.000	82.000	82.000
		54412000 Finanzausgleichsumlage	930.053,00	58.200	0	0	0	0
		54421000 Allgemeine Umlagen an Gemeindeverbände (Kreisumlage)	2.638.422,00	840.200	204.000	587.600	596.500	604.500
		54423000 Allgemeine Umlagen an Gemeindeverbände (Verbandsgemeindeumlage)	1.978.818,00	630.150	156.500	461.700	468.700	475.000
E 13	-	Aufwendungen der sozialen Sicherung	0,00	0	0	0	0	0
E 14	-	Sonstige laufenden Aufwendungen	0,00	0	0	0	0	0
E 15	=	Summe der laufenden Aufwendungen aus Verwaltungstätigkeit (Summe E 9 bis E 14)	5.490.628,10	1.597.550	442.500	1.131.300	1.147.200	1.161.500
E 16	=	Laufendes Ergebnis aus Verwaltungstätigkeit (Saldo E 8 und E 15)	-1.327.886,70	560.475	2.552.900	428.900	433.150	437.400
E 17	+	Zinserträge und sonstige Finanzerträge	6,00	100	1.350	20.350	23.350	24.350
		47200000 Zinsen aus Stundungen und Verrentungen	0,00	0	1.000	1.000	1.000	1.000
		47920000 Vollverzinsung aus Gewerbesteuer (§ 233a AO)	6,00	100	100	100	100	100
		47990000 Sonstige Zinsen und ähnliche Erträge / Sonstige	0,00	0	250	19.250	22.250	23.250
E 18	-	Zinsaufwendungen und sonstige Finanzaufwendungen	449,38	34.800	20.050	50	50	50
		57511000 Zinsaufwendungen und sonstige Finanzaufwendungen an inländische Banken	0,00	15.000	10.000	0	0	0
		57910000 Sonstige Zinsen und sonstige Finanzaufwendungen aus der Vollverzinsung der Gewerbesteuer (§ 233a AO)	0,00	50	50	50	50	50
		57990000 Sonstige Zinsen und sonstige Finanzaufwendungen / Sonstige	449,38	19.750	10.000	0	0	0

Teilergebnishaushalt 2024

Gemeinde: 05 OG Gackenbach

Teilhaushalt 04 Zentrale Finanzleistungen

fd. Nr.	Teilergebnishaushalt	Ergebnis des Haushaltsvorjahres	Ansätze des Haushaltsvorjahres einschl. Nachträge	Ansatz des Haushaltsjahres	Planungsdaten des Haushaltsfolgejahres	Planungsdaten des zweiten Haushaltsfolgejahres	Planungsdaten des dritten Haushaltsfolgejahres
		2022	2023	2024	2025	2026	2027
		in €	in €	in €	in €	in €	in €
E 19	= Saldo der Zins -und sonstigen Finanzerträge und -aufwendungen (Saldo E 17 und E 18)	-443,38	-34.700	-18.700	20.300	23.300	24.300
E 20	= Ordentliches Ergebnis (Summe E 16 bis E 19)	-1.328.330,08	525.775	2.534.200	449.200	456.450	461.700
E 21	Außerordentliches Ergebnis	0,00	0	0	0	0	0
E 22	Saldo aus internen Leistungsbeziehungen	0,00	0	0	0	0	0
E 23	= Jahresergebnis (Jahresüberschuss / Jahresfehlbetrag) des Teilhaushalts (Summe E 20 bis E 22)	-1.328.330,08	525.775	2.534.200	449.200	456.450	461.700

Teilfinanzhaushalt 2024

Gemeinde: 05 OG Gackebach

Teilhaushalt 04 Zentrale Finanzleistungen

fd. Nr.	Teilfinanzhaushalt		Ergebnis des Haushaltsvorjahres	Ansätze des Haushaltsvorjahres einschl. Nachträge	Ansatz des Haushaltsjahres	Planungsdaten des Haushaltsfolgejahres	Planungsdaten des zweiten Haushaltsfolgejahres	Planungsdaten des dritten Haushaltsfolgejahres
			2022	2023	2024	2025	2026	2027
			in €	in €	in €	in €	in €	in €
F 1	+	Steuern und ähnliche Abgaben	-136.594,17	1.459.800	1.466.450	1.494.900	1.515.050	1.533.600
F 2	+	Zuwendungen, allgemeine Umlagen und sonstige Transfereinzahlungen	0,00	0	1.528.950	65.300	65.300	65.300
F 3	+	Einzahlungen der sozialen Sicherung	0,00	0	0	0	0	0
F 4	+	Öffentlich-rechtliche Leistungsentgelte	0,00	0	0	0	0	0
F 5	+	Privatrechtliche Leistungsentgelte	0,00	0	0	0	0	0
F 6	+	Kostenerstattungen und Kostenumlagen	0,00	0	0	0	0	0
F 7	+	Sonstige laufende Einzahlungen	0,00	0	0	0	0	0
F 8	=	Summe der laufenden Einzahlungen aus Verwaltungstätigkeit (Summe F 1 bis F 7)	-136.594,17	1.459.800	2.995.400	1.560.200	1.580.350	1.598.900
F 9	-	Personal- und Versorgungsauszahlungen	0,00	0	0	0	0	0
F 10	-	Auszahlungen für Sach- und Dienstleistungen	0,00	0	0	0	0	0
F 11	-	* nicht besetzt *	0,00	0	0	0	0	0
F 12	-	Zuwendungen, Umlagen und sonstige Transferauszahlungen	5.702.315,77	1.597.550	442.500	1.131.300	1.147.200	1.161.500
F 13	-	Auszahlungen der sozialen Sicherung	0,00	0	0	0	0	0
F 14	-	Sonstige laufende Auszahlungen	0,00	0	0	0	0	0
F 15	=	Summe der laufenden Auszahlungen aus Verwaltungstätigkeit (Summe F 9 bis F 14)	5.702.315,77	1.597.550	442.500	1.131.300	1.147.200	1.161.500
F 16	=	Saldo der laufenden Ein- und Auszahlungen aus Verwaltungstätigkeit	-5.838.909,94	-137.750	2.552.900	428.900	433.150	437.400
F 17	+	Zinseinzahlungen und sonstige Finanzeinzahlungen	6,00	100	1.350	20.350	23.350	24.350
F 18	-	Zinsauszahlungen und sonstige Finanzauszahlungen	449,38	34.800	20.050	50	50	50
F 19	=	Saldo der Zins- und der sonstigen Finanzein- und -auszahlungen	-443,38	-34.700	-18.700	20.300	23.300	24.300
F 20	=	Saldo der ordentlichen Ein- und Auszahlungen (Summe F 16 + F 19)	-5.839.353,32	-172.450	2.534.200	449.200	456.450	461.700
F 21		Saldo der außerordentlichen Ein- und Auszahlungen	0,00	0	0	0	0	0
F 22		Saldo der Ein- und Auszahlungen aus internen Leistungsbeziehungen	0,00	0	0	0	0	0
F 23	=	Summe der ordentlichen und außerordentlichen Ein- und Auszahlungen (Summe F 21 + F 22)	-5.839.353,32	-172.450	2.534.200	449.200	456.450	461.700
F 24	+	Einzahlungen aus Investitionszuwendungen	0,00	0	0	0	0	0
F 25	+	Einzahlungen aus Beiträgen und ähnlichen Entgelten	0,00	0	0	0	0	0
F 26	+	Sonstige Investitionseinzahlungen	0,00	0	0	0	0	0
F 27	=	Summe der Einzahlungen aus Investitionstätigkeit (Summe F 24 bis F 26)	0,00	0	0	0	0	0
F 28	-	Auszahlungen für immaterielle Vermögensgegenstände	0,00	0	0	0	0	0
F 29	-	Auszahlungen für Sachanlagen	0,00	0	0	0	0	0
F 30	-	Auszahlungen für Finanzanlagen	0,00	0	0	0	0	0
F 31	-	Sonstige Investitionsauszahlungen	0,00	0	0	0	0	0
F 32	=	Summe der Auszahlungen aus Investitionstätigkeit (Summe F 28 bis F 31)	0,00	0	0	0	0	0
F 33	=	Saldo der Ein- und Auszahlungen aus Investitionstätigkeit (Saldo F 27 und F 32)	0,00	0	0	0	0	0
F 34	=	Finanzmittelüberschuss /-fehlbetrag des Teilhaushalts (Summe F 23 + F 33)	-5.839.353,32	-172.450	2.534.200	449.200	456.450	461.700

Produktorientierter Teilhaushalt 4

- Teilergebnishaushalt
- Teilfinanzhaushalt
- Teilinvestitionsübersicht

Teilergebnishaushalt 2024

Gemeinde: 05 OG Gackebach

Teilhaushalt 04 Zentrale Finanzleistungen
Leistung 61100 Steuern, allgemeine Zuweisungen, allgemeine Umlagen

fd. Nr.	Teilergebnishaushalt	Ergebnis des Haushaltsvorvorjahres	Ansätze des Haushaltsvorjahres einschl. Nachträge	Ansatz des Haushaltsjahres	Planungsdaten des Haushaltsfolgejahres	Planungsdaten des zweiten Haushaltsfolgejahres	Planungsdaten des dritten Haushaltsfolgejahres	
		2022	2023	2024	2025	2026	2027	
		in €	in €	in €	in €	in €	in €	
E 1	+	Steuern und ähnliche Abgaben	-137.258,60	1.459.800	1.466.450	1.494.900	1.515.050	1.533.600
		40110000 Grundsteuer A	1.886,25	2.200	2.150	2.150	2.150	2.150
		40120000 Grundsteuer B	60.666,45	78.000	78.100	79.200	80.200	81.250
		40130000 Gewerbesteuer	-588.613,43	960.000	900.000	900.000	900.000	900.000
		40210000 Gemeindeanteil an der Einkommensteuer	308.126,59	334.050	353.900	375.850	392.000	406.500
		40220000 Gemeindeanteil an der Umsatzsteuer	47.268,87	46.600	93.200	96.200	98.200	100.150
		40330000 Hundesteuer	1.934,00	2.000	2.000	2.050	2.050	2.100
		40521000 Ausgleichsleistungen nach § 28 LFAG	31.472,67	36.950	37.100	39.450	40.450	41.450
E 2	+	Zuwendungen, allgemeine Umlagen und sonstige Transfererträge	0,00	0	1.528.950	65.300	65.300	65.300
		41111000 Schlüsselzuweisung A	0,00	0	1.463.650	0	0	0
		41112000 Schlüsselzuweisung B	0,00	0	65.300	65.300	65.300	65.300
E 3	+	Erträge der sozialen Sicherung	0,00	0	0	0	0	0
E 4	+	Öffentlich-rechtliche Leistungsentgelte	0,00	0	0	0	0	0
E 5	+	Privatrechtliche Leistungsentgelte	0,00	0	0	0	0	0
E 6	+	Kostenerstattungen und Kostenumlagen	0,00	0	0	0	0	0
E 7	+	Sonstige laufende Erträge	4.300.000,00	698.225	0	0	0	0
		46612000 Erträge aus der Auflösung von Sonderposten mit Rücklageanteil	4.300.000,00	698.225	0	0	0	0
		- Auflösung Sonderposten für Belastungen aus dem kommunalen Finanzausgleich						
E 8	=	Summe der laufenden Erträge aus Verwaltungstätigkeit (Summe E 1 bis E 7)	4.162.741,40	2.158.025	2.995.400	1.560.200	1.580.350	1.598.900
E 9	-	Personal- und Versorgungsaufwendungen	0,00	0	0	0	0	0
E 10	-	Aufwendungen für Sach- und Dienstleistungen	0,00	0	0	0	0	0
E 11	-	Abschreibungen	0,00	0	0	0	0	0
E 12	-	Zuwendungen, Umlagen und sonstige Transferaufwendungen	5.490.628,10	1.597.550	442.500	1.131.300	1.147.200	1.161.500
		54310000 Gewerbesteuerumlage	-56.664,90	69.000	82.000	82.000	82.000	82.000
		54412000 Finanzausgleichsumlage	930.053,00	58.200	0	0	0	0
		54421000 Allgemeine Umlagen an Gemeindeverbände (Kreisumlage)	2.638.422,00	840.200	204.000	587.600	596.500	604.500
		54423000 Allgemeine Umlagen an Gemeindeverbände (Verbandsgemeindeumlage)	1.978.818,00	630.150	156.500	461.700	468.700	475.000
E 13	-	Aufwendungen der sozialen Sicherung	0,00	0	0	0	0	0
E 14	-	Sonstige laufende Aufwendungen	0,00	0	0	0	0	0
E 15	=	Summe der laufenden Aufwendungen aus Verwaltungstätigkeit (Summe E 9 bis E 14)	5.490.628,10	1.597.550	442.500	1.131.300	1.147.200	1.161.500
E 16	=	Laufendes Ergebnis aus Verwaltungstätigkeit (Saldo E 8 und E 15)	-1.327.886,70	560.475	2.552.900	428.900	433.150	437.400
E 17	+	Zinserträge und sonstige Finanzerträge	0,00	0	1.000	1.000	1.000	1.000
		47200000 Zinsen aus Stundungen und Verrentungen	0,00	0	1.000	1.000	1.000	1.000
E 18	-	Zinsaufwendungen und sonstige Finanzaufwendungen	0,00	0	0	0	0	0
E 19	=	Saldo der Zins- und sonstigen Finanzerträge und -aufwendungen (Saldo E 17 und E 18)	0,00	0	1.000	1.000	1.000	1.000
E 20	=	Ordentliches Ergebnis (Summe E 16 bis E 19)	-1.327.886,70	560.475	2.553.900	429.900	434.150	438.400
E 21		Außerordentliches Ergebnis	0,00	0	0	0	0	0

Teilergebnishaushalt 2024

Gemeinde: 05 OG Gackebach

Teilhaushalt 04 Zentrale Finanzleistungen
 Leistung 61100 Steuern, allgemeine Zuweisungen, allgemeine Umlagen

fd. Nr.	Teilergebnishaushalt	Ergebnis des Haushaltsvorjahres	Ansätze des Haushaltsvorjahres einschl. Nachträge	Ansatz des Haushaltsjahres	Planungsdaten des Haushaltsfolgejahres	Planungsdaten des zweiten Haushaltsfolgejahres	Planungsdaten des dritten Haushaltsfolgejahres
		2022	2023	2024	2025	2026	2027
		in €	in €	in €	in €	in €	in €
E 22	Saldo aus internen Leistungsbeziehungen	0,00	0	0	0	0	0
E 23	= Jahresergebnis (Jahresüberschuss / Jahresfehlbetrag) des Teilhaushalts (Summe E 20 bis E 22)	-1.327.886,70	560.475	2.553.900	429.900	434.150	438.400

Teilergebnishaushalt 2024

Gemeinde: 05 OG Gackenbach

Teilhaushalt 04 Zentrale Finanzleistungen
Leistung 61200 Sonstige allgemeine Finanzwirtschaft

fd. Nr.	Teilergebnishaushalt	Ergebnis des Haushaltsvorjahres	Ansätze des Haushaltsvorjahres einschl. Nachträge	Ansatz des Haushaltsjahres	Planungsdaten des Haushaltsfolgejahres	Planungsdaten des zweiten Haushaltsfolgejahres	Planungsdaten des dritten Haushaltsfolgejahres	
		2022	2023	2024	2025	2026	2027	
		in €	in €	in €	in €	in €	in €	
E 1	+	Steuern und ähnliche Abgaben	0,00	0	0	0	0	0
E 2	+	Zuwendungen, allgemeine Umlagen und sonstige Transfererträge	0,00	0	0	0	0	0
E 3	+	Erträge der sozialen Sicherung	0,00	0	0	0	0	0
E 4	+	Öffentlich-rechtliche Leistungsentgelte	0,00	0	0	0	0	0
E 5	+	Privatrechtliche Leistungsentgelte	0,00	0	0	0	0	0
E 6	+	Kostenerstattungen und Kostenumlagen	0,00	0	0	0	0	0
E 7	+	Sonstige laufende Erträge	0,00	0	0	0	0	0
E 8	=	Summe der laufenden Erträge aus Verwaltungstätigkeit (Summe E 1 bis E 7)	0,00	0	0	0	0	0
E 9	-	Personal- und Versorgungsaufwendungen	0,00	0	0	0	0	0
E 10	-	Aufwendungen für Sach- und Dienstleistungen	0,00	0	0	0	0	0
E 11	-	Abschreibungen	0,00	0	0	0	0	0
E 12	-	Zuwendungen, Umlagen und sonstige Transferaufwendungen	0,00	0	0	0	0	0
E 13	-	Aufwendungen der sozialen Sicherung	0,00	0	0	0	0	0
E 14	-	Sonstige laufenden Aufwendungen	0,00	0	0	0	0	0
E 15	=	Summe der laufenden Aufwendungen aus Verwaltungstätigkeit (Summe E 9 bis E 14)	0,00	0	0	0	0	0
E 16	=	Laufendes Ergebnis aus Verwaltungstätigkeit (Saldo E 8 und E 15)	0,00	0	0	0	0	0
E 17	+	Zinserträge und sonstige Finanzerträge	6,00	100	350	19.350	22.350	23.350
		<i>47920000 Vollverzinsung aus Gewerbesteuer (§ 233a AO)</i>	6,00	100	100	100	100	100
		<i>47990000 Sonstige Zinsen und ähnliche Erträge / Sonstige</i>	0,00	0	250	19.250	22.250	23.250
E 18	-	Zinsaufwendungen und sonstige Finanzaufwendungen	449,38	34.800	20.050	50	50	50
		<i>57511000 Zinsaufwendungen und sonstige</i>	0,00	15.000	10.000	0	0	0
		<i>Finanzaufwendungen an inländische Banken</i>						
		<i>57910000 Sonstige Zinsen und sonstige Finanzaufwendungen aus der Vollverzinsung der Gewerbesteuer (§ 233a AO)</i>	0,00	50	50	50	50	50
		<i>57990000 Sonstige Zinsen und sonstige Finanzaufwendungen / Sonstige</i>	449,38	19.750	10.000	0	0	0
		<i>- Verzinsung der Verbindlichkeiten ggü. der Einheitskasse in Abhängigkeit vom tatsächlichen Zeitpunkt der Abwicklung der Verbindlichkeiten</i>						
E 19	=	Saldo der Zins -und sonstigen Finanzerträge und -aufwendungen (Saldo E 17 und E 18)	-443,38	-34.700	-19.700	19.300	22.300	23.300
E 20	=	Ordentliches Ergebnis (Summe E 16 bis E 19)	-443,38	-34.700	-19.700	19.300	22.300	23.300
E 21		Außerordentliches Ergebnis	0,00	0	0	0	0	0
E 22		Saldo aus internen Leistungsbeziehungen	0,00	0	0	0	0	0
E 23	=	Jahresergebnis (Jahresüberschuss / Jahresfehlbetrag) des Teilhaushalts (Summe E 20 bis E 22)	-443,38	-34.700	-19.700	19.300	22.300	23.300

Teilfinanzhaushalt 2024

Gemeinde: 05 OG Gackenbach

Teilhaushalt 04 Zentrale Finanzleistungen
Leistung 61100 Steuern, allgemeine Zuweisungen, allgemeine Umlagen

fd. Nr.	Teilfinanzhaushalt	Ergebnis des Haushaltsvorvorjahres	Ansätze des Haushaltsvorjahres einschl. Nachträge	Ansatz des Haushaltsjahres	Planungsdaten des Haushaltsfolgejahres	Planungsdaten des zweiten Haushaltsfolgejahres	Planungsdaten des dritten Haushaltsfolgejahres	
		2022	2023	2024	2025	2026	2027	
		in €	in €	in €	in €	in €	in €	
F 1	+	Steuern und ähnliche Abgaben	-136.594,17	1.459.800	1.466.450	1.494.900	1.515.050	1.533.600
		60110000 Grundsteuer A	1.886,25	2.200	2.150	2.150	2.150	2.150
		60120000 Grundsteuer B	60.636,17	78.000	78.100	79.200	80.200	81.250
		60130000 Gewerbesteuer	-590.933,83	960.000	900.000	900.000	900.000	900.000
		60210000 Gemeindeanteil an der Einkommensteuer	309.566,37	334.050	353.900	375.850	392.000	406.500
		60220000 Gemeindeanteil an der Umsatzsteuer	47.350,37	46.600	93.200	96.200	98.200	100.150
		60330000 Hundesteuer	1.937,00	2.000	2.000	2.050	2.050	2.100
		60521000 Ausgleichszahlungen nach § 28 LFAG	32.963,50	36.950	37.100	39.450	40.450	41.450
F 2	+	Zuwendungen, allgemeine Umlagen und sonstige Transfereinzahlungen	0,00	0	1.528.950	65.300	65.300	65.300
		61111000 Schlüsselzuweisung A	0,00	0	1.463.650	0	0	0
		61112000 Schlüsselzuweisung B1	0,00	0	65.300	65.300	65.300	65.300
F 3	+	Einzahlungen der sozialen Sicherung	0,00	0	0	0	0	0
F 4	+	Öffentlich-rechtliche Leistungsentgelte	0,00	0	0	0	0	0
F 5	+	Privatrechtliche Leistungsentgelte	0,00	0	0	0	0	0
F 6	+	Kostenerstattungen und Kostenumlagen	0,00	0	0	0	0	0
F 7	+	Sonstige laufende Einzahlungen	0,00	0	0	0	0	0
F 8	=	Summe der laufenden Einzahlungen aus Verwaltungstätigkeit (Summe F 1 bis F 7)	-136.594,17	1.459.800	2.995.400	1.560.200	1.580.350	1.598.900
F 9	-	Personal- und Versorgungsauszahlungen	0,00	0	0	0	0	0
F 10	-	Auszahlungen für Sach- und Dienstleistungen	0,00	0	0	0	0	0
F 11	-	* nicht besetzt *	0,00	0	0	0	0	0
F 12	-	Zuwendungen, Umlagen und sonstige Transferauszahlungen	5.702.315,77	1.597.550	442.500	1.131.300	1.147.200	1.161.500
		74310000 Gewerbesteuerumlage	153.195,77	69.000	82.000	82.000	82.000	82.000
		74412000 Finanzausgleichsumlage	930.053,00	58.200	0	0	0	0
		74421000 Allgemeine Umlagen an Gemeindeverbände (Kreisumlage)	2.638.422,00	840.200	204.000	587.600	596.500	604.500
		74423000 Allgemeine Umlagen an Gemeindeverbände (Verbandsgemeindeumlage)	1.980.645,00	630.150	156.500	461.700	468.700	475.000
F 13	-	Auszahlungen der sozialen Sicherung	0,00	0	0	0	0	0
F 14	-	Sonstige laufende Auszahlungen	0,00	0	0	0	0	0
F 15	=	Summe der laufenden Auszahlungen aus Verwaltungstätigkeit (Summe F 9 bis F 14)	5.702.315,77	1.597.550	442.500	1.131.300	1.147.200	1.161.500
F 16	=	Saldo der laufenden Ein- und Auszahlungen aus Verwaltungstätigkeit	-5.838.909,94	-137.750	2.552.900	428.900	433.150	437.400
F 17	+	Zinseinzahlungen und sonstige Finanzeinzahlungen	0,00	0	1.000	1.000	1.000	1.000
		67200000 Zinsen aus Stundungen und Verrentungen	0,00	0	1.000	1.000	1.000	1.000
F 18	-	Zinsauszahlungen und sonstige Finanzauszahlungen	0,00	0	0	0	0	0
F 19	=	Saldo der Zins- und der sonstigen Finanzein- und -auszahlungen	0,00	0	1.000	1.000	1.000	1.000
F 20	=	Saldo der ordentlichen Ein- und Auszahlungen (Summe F 16 + F 19)	-5.838.909,94	-137.750	2.553.900	429.900	434.150	438.400
F 21		Saldo der außerordentlichen Ein- und Auszahlungen	0,00	0	0	0	0	0
F 22		Saldo der Ein- und Auszahlungen aus internen Leistungsbeziehungen	0,00	0	0	0	0	0
F 23		Summe der ordentlichen und außerordentlichen Ein- und Auszahlungen (Summe F 21 + F 22)	-5.838.909,94	-137.750	2.553.900	429.900	434.150	438.400

Teilfinanzhaushalt 2024

Gemeinde: 05 OG Gackenbach

Teilhaushalt 04 Zentrale Finanzleistungen
Leistung 61100 Steuern, allgemeine Zuweisungen, allgemeine Umlagen

fd. Nr.	Teilfinanzhaushalt		Ergebnis des Haushaltsvorjahres	Ansätze des Haushaltsvorjahres einschl. Nachträge	Ansatz des Haushaltsjahres	Planungsdaten des Haushaltsfolgejahres	Planungsdaten des zweiten Haushaltsfolgejahres	Planungsdaten des dritten Haushaltsfolgejahres
			2022	2023	2024	2025	2026	2027
			in €	in €	in €	in €	in €	in €
F 24	+	Einzahlungen aus Investitionszuwendungen	0,00	0	0	0	0	0
F 25	+	Einzahlungen aus Beiträgen und ähnlichen Entgelten	0,00	0	0	0	0	0
F 26	+	Sonstige Investitionseinzahlungen	0,00	0	0	0	0	0
F 27	=	Summe der Einzahlungen aus Investitionstätigkeit (Summe F 24 bis F 26)	0,00	0	0	0	0	0
F 28	-	Auszahlungen für immaterielle Vermögensgegenstände	0,00	0	0	0	0	0
F 29	-	Auszahlungen für Sachanlagen	0,00	0	0	0	0	0
F 30	-	Auszahlungen für Finanzanlagen	0,00	0	0	0	0	0
F 31	-	Sonstige Investitionsauszahlungen	0,00	0	0	0	0	0
F 32	=	Summe der Auszahlungen aus Investitionstätigkeit (Summe F 28 bis F 31)	0,00	0	0	0	0	0
F 33	=	Saldo der Ein- und Auszahlungen aus Investitionstätigkeit (Saldo F 27 und F 32)	0,00	0	0	0	0	0
F 34	=	Finanzmittelüberschuss /-fehlbetrag des Teilhaushalts (Summe F 23 + F 33)	-5.838.909,94	-137.750	2.553.900	429.900	434.150	438.400

Teilfinanzhaushalt 2024

Gemeinde: 05 OG Gackenbach

Teilhaushalt 04 Zentrale Finanzleistungen
Leistung 61200 Sonstige allgemeine Finanzwirtschaft

fd. Nr.	Teilfinanzhaushalt	Ergebnis des Haushaltsvorjahres	Ansätze des Haushaltsvorjahres einschl. Nachträge	Ansatz des Haushaltsjahres	Planungsdaten des Haushaltsfolgejahres	Planungsdaten des zweiten Haushaltsfolgejahres	Planungsdaten des dritten Haushaltsfolgejahres	
		2022	2023	2024	2025	2026	2027	
		in €	in €	in €	in €	in €	in €	
F 1	+	Steuern und ähnliche Abgaben	0,00	0	0	0	0	0
F 2	+	Zuwendungen, allgemeine Umlagen und sonstige Transfereinzahlungen	0,00	0	0	0	0	0
F 3	+	Einzahlungen der sozialen Sicherung	0,00	0	0	0	0	0
F 4	+	Öffentlich-rechtliche Leistungsentgelte	0,00	0	0	0	0	0
F 5	+	Privatrechtliche Leistungsentgelte	0,00	0	0	0	0	0
F 6	+	Kostenerstattungen und Kostenumlagen	0,00	0	0	0	0	0
F 7	+	Sonstige laufende Einzahlungen	0,00	0	0	0	0	0
F 8	=	Summe der laufenden Einzahlungen aus Verwaltungstätigkeit (Summe F 1 bis F 7)	0,00	0	0	0	0	0
F 9	-	Personal- und Versorgungsauszahlungen	0,00	0	0	0	0	0
F 10	-	Auszahlungen für Sach- und Dienstleistungen	0,00	0	0	0	0	0
F 11	-	* nicht besetzt *	0,00	0	0	0	0	0
F 12	-	Zuwendungen, Umlagen und sonstige Transferauszahlungen	0,00	0	0	0	0	0
F 13	-	Auszahlungen der sozialen Sicherung	0,00	0	0	0	0	0
F 14	-	Sonstige laufende Auszahlungen	0,00	0	0	0	0	0
F 15	=	Summe der laufenden Auszahlungen aus Verwaltungstätigkeit (Summe F 9 bis F 14)	0,00	0	0	0	0	0
F 16	=	Saldo der laufenden Ein- und Auszahlungen aus Verwaltungstätigkeit	0,00	0	0	0	0	0
F 17	+	Zinseinzahlungen und sonstige Finanzeinzahlungen	6,00	100	350	19.350	22.350	23.350
		67920000 Vollverzinsung aus Gewerbesteuer (§ 233a AO)	6,00	100	100	100	100	100
		67990000 Sonstige Zinsen und ähnliche Einzahlungen / Sonstige	0,00	0	250	19.250	22.250	23.250
F 18	-	Zinsauszahlungen und sonstige Finanzauszahlungen	449,38	34.800	20.050	50	50	50
		77511000 Zinsauszahlungen und sonstige	0,00	15.000	10.000	0	0	0
		Finanzauszahlungen an inländische Banken						
		77910000 Sonstige Zinsauszahlungen und sonstige	0,00	50	50	50	50	50
		Finanzauszahlungen aus der Vollverzinsung der Gewerbesteuer (§ 233a AO)						
		77990000 Sonstige Zinsauszahlungen und sonstige	449,38	19.750	10.000	0	0	0
		Finanzauszahlungen / Sonstige						
F 19	=	Saldo der Zins- und der sonstigen Finanzein- und -auszahlungen	-443,38	-34.700	-19.700	19.300	22.300	23.300
F 20	=	Saldo der ordentlichen Ein- und Auszahlungen (Summe F 16 + F 19)	-443,38	-34.700	-19.700	19.300	22.300	23.300
F 21		Saldo der außerordentlichen Ein- und Auszahlungen	0,00	0	0	0	0	0
F 22		Saldo der Ein- und Auszahlungen aus internen Leistungsbeziehungen	0,00	0	0	0	0	0
F 23		Summe der ordentlichen und außerordentlichen Ein- und Auszahlungen (Summe F 21 + F 22)	-443,38	-34.700	-19.700	19.300	22.300	23.300
F 24	+	Einzahlungen aus Investitionszuwendungen	0,00	0	0	0	0	0
F 25	+	Einzahlungen aus Beiträgen und ähnlichen Entgelten	0,00	0	0	0	0	0
F 26	+	Sonstige Investitionseinzahlungen	0,00	0	0	0	0	0
F 27	=	Summe der Einzahlungen aus Investitionstätigkeit (Summe F 24 bis F 26)	0,00	0	0	0	0	0

Teilfinanzhaushalt 2024

Gemeinde: 05 OG Gackenbach

Teilhaushalt 04 Zentrale Finanzleistungen
Leistung 61200 Sonstige allgemeine Finanzwirtschaft

Ifd. Nr.	Teilfinanzhaushalt		Ergebnis des Haushaltsvorjahres	Ansätze des Haushaltsvorjahres einschl. Nachträge	Ansatz des Haushaltsjahres	Planungsdaten des Haushaltsfolgejahres	Planungsdaten des zweiten Haushaltsfolgejahres	Planungsdaten des dritten Haushaltsfolgejahres
			2022	2023	2024	2025	2026	2027
			in €	in €	in €	in €	in €	in €
F 28	-	Auszahlungen für immaterielle Vermögensgegenstände	0,00	0	0	0	0	0
F 29	-	Auszahlungen für Sachanlagen	0,00	0	0	0	0	0
F 30	-	Auszahlungen für Finanzanlagen	0,00	0	0	0	0	0
F 31	-	Sonstige Investitionsauszahlungen	0,00	0	0	0	0	0
F 32	=	Summe der Auszahlungen aus Investitionstätigkeit (Summe F 28 bis F 31)	0,00	0	0	0	0	0
F 33	=	Saldo der Ein- und Auszahlungen aus Investitionstätigkeit (Saldo F 27 und F 32)	0,00	0	0	0	0	0
F 34	=	Finanzmittelüberschuss /-fehlbetrag des Teilhaushalts (Summe F 23 + F 33)	-443,38	-34.700	-19.700	19.300	22.300	23.300

Investitionsübersicht

Investitionsübersicht 2024

Gemeinde: 05 OG Gackebach

Teilhaushalt 01 Zentrale Verwaltung
Haupt-Produkt 1 Zentrale Verwaltung

	bis einschl. des Haushaltsvorjahres bereitgestellte Mittel	Ansatz des Haushaltsjahres	Planungsdaten des Haushaltsfolgejahres	Planungsdaten des zweiten Haushaltsfolgejahres	Planungsdaten des dritten Haushaltsfolgejahres	Planungsdaten der weiteren Haushaltsfolgejahre bis zum Abschluss der Maßnahme	Gesamtein-/auszahlungen (über den Gesamtzeitraum der Maßnahme)
	in €	2024 in €	2025 in €	2026 in €	2027 in €	in €	in €
11420-0000 Allgemeine Grundstücksangelegenheiten							
Summe der Einzahlungen aus Investitionstätigkeit	111.681,80	0	0	0	0	0	1.750,00
68510000 Einzahlungen für unbebaute Grundstücke und grundstücksgleiche Rechte	111.681,80	0	0	0	0	0	1.750,00
Summe der Auszahlungen aus Investitionstätigkeit	47.055,27	5.000	5.000	5.000	5.000	0	55.847,00
78510000 Auszahlungen für unbebaute Grundstücke und grundstücksgleiche Rechte	47.055,27	5.000	5.000	5.000	5.000	0	55.847,00
darunter:							
mit Verpflichtungsermächtigungen in Vorjahren bereits gebunden	-----	0	0	0	0	0	-----
Verpflichtungsermächtigungen	-----	-----	0	0	0	0	-----
Saldo der Ein- und Auszahlungen aus Investitionstätigkeit	64.626,53	-5.000	-5.000	-5.000	-5.000	-98.723	-54.097,00
11420-0001 Ankauf Pfarrhaus und Pfarrheim							
Summe der Einzahlungen aus Investitionstätigkeit	0,00	210.000	412.000	225.000	50.000	0	897.000,00
68142000 Investitionszuwendungen vom Land	0,00	210.000	412.000	225.000	50.000	0	897.000,00
Summe der Auszahlungen aus Investitionstätigkeit	400.000,00	235.000	760.000	250.000	0	0	1.594.545,00
78520000 Auszahlungen für bebaute Grundstücke und grundstücksgleiche Rechte	360.000,00	0	0	0	0	0	344.063,00
78593000 Auszahlungen für Baumaßnahmen	40.000,00	235.000	760.000	250.000	0	0	1.250.482,00
darunter:							
mit Verpflichtungsermächtigungen in Vorjahren bereits gebunden	-----	146.000	0	0	0	0	-----
78593000 Auszahlungen für Baumaßnahmen	-----	146.000	0	0	0	0	-----
Verpflichtungsermächtigungen	-----	-----	0	0	0	0	-----
Saldo der Ein- und Auszahlungen aus Investitionstätigkeit	-400.000,00	-25.000	-348.000	-25.000	50.000	0	-697.545,00
11430-0000 Vermischte Investitionen							
Summe der Einzahlungen aus Investitionstätigkeit	0,00	0	0	0	0	0	0,00
Summe der Auszahlungen aus Investitionstätigkeit	6.009,72	25.000	10.000	5.000	5.000	0	45.000,00
78560000 Auszahlungen für Fahrzeuge, Maschinen und technische Anlagen	0,00	20.000	0	0	0	0	20.000,00
78571000 Auszahlungen für bewegliche Sachen des Anlagevermögens oberhalb der Wertgrenze i.H.v. 1.000,00 Euro	4.009,72	4.000	7.000	3.000	3.000	0	17.000,00
78572000 Auszahlungen für bewegliche Sachen des Anlagevermögens unterhalb der Wertgrenze i.H.v. 1.000,00 Euro	2.000,00	1.000	3.000	2.000	2.000	0	8.000,00
darunter:							
mit Verpflichtungsermächtigungen in Vorjahren bereits gebunden	-----	0	0	0	0	0	-----
Verpflichtungsermächtigungen	-----	-----	0	0	0	0	-----
Saldo der Ein- und Auszahlungen aus Investitionstätigkeit	-6.009,72	-25.000	-10.000	-5.000	-5.000	0	-45.000,00
11430-0001 Errichtung einer Gerätehalle für den Bauhof							
Summe der Einzahlungen aus Investitionstätigkeit	0,00	0	0	0	150.000	60.000	210.000,00
68142000 Investitionszuwendungen vom Land	0,00	0	0	0	150.000	60.000	210.000,00
Summe der Auszahlungen aus Investitionstätigkeit	0,00	0	0	0	350.000	0	350.000,00
78593000 Auszahlungen für Baumaßnahmen	0,00	0	0	0	350.000	0	350.000,00
darunter:							

Investitionsübersicht 2024

Gemeinde: 05 OG Gackebach

Teilhaushalt 01 Zentrale Verwaltung
 Haupt-Produkt 1 Zentrale Verwaltung

	bis einschl. des Haushaltsvorjahres bereitgestellte Mittel	Ansatz des Haushaltsjahres	Planungsdaten des Haushaltsfolgejahres	Planungsdaten des zweiten Haushaltsfolgejahres	Planungsdaten des dritten Haushaltsfolgejahres	Planungsdaten der weiteren Haushaltsfolgejahre bis zum Abschluss der Maßnahme	Gesamtein-/auszahlungen (über den Gesamtzeitraum der Maßnahme)
	in €	2024 in €	2025 in €	2026 in €	2027 in €	in €	in €
mit Verpflichtungsermächtigungen in Vorjahren bereits gebunden	----	0	0	0	0	0	----
Verpflichtungsermächtigungen	----	----	0	0	0	0	----
Saldo der Ein- und Auszahlungen aus Investitionstätigkeit	0,00	0	0	0	-200.000	0	-140.000,00

Investitionsübersicht 2024

Gemeinde: 05 OG Gackebach

Teilhaushalt 02 Schule und Kultur, Soziales und Jugend, Gesundheit und Sport
 Haupt-Produkt 2 Schule und Kultur

	bis einschl. des Haushaltsvorjahres bereitgestellte Mittel	Ansatz des Haushaltsjahres	Planungsdaten des Haushaltsfolgejahres	Planungsdaten des zweiten Haushaltsfolgejahres	Planungsdaten des dritten Haushaltsfolgejahres	Planungsdaten der weiteren Haushaltsfolgejahre bis zum Abschluss der Maßnahme	Gesamtein-/auszahlungen (über den Gesamtzeitraum der Maßnahme)
	in €	2024 in €	2025 in €	2026 in €	2027 in €	in €	in €
28100-0000 Vermischte Investitionen							
Summe der Einzahlungen aus Investitionstätigkeit	1.600,00	0	0	0	0	0	1.591,00
68190000 Sonstige Investitionszuwendungen	1.600,00	0	0	0	0	0	1.591,00
Summe der Auszahlungen aus Investitionstätigkeit	3.200,00	0	0	0	0	0	3.181,00
78571000 Auszahlungen für bewegliche Sachen des Anlagevermögens oberhalb der Wertgrenze i.H.v. 1.000,00 Euro	3.200,00	0	0	0	0	0	3.181,00
darunter:							
mit Verpflichtungsermächtigungen in Vorjahren bereits gebunden	----	0	0	0	0	0	----
Verpflichtungsermächtigungen	----	----	0	0	0	0	----
Saldo der Ein- und Auszahlungen aus Investitionstätigkeit	-1.600,00	0	0	0	0	0	-1.590,00

Investitionsübersicht 2024

Gemeinde: 05 OG Gackenbach

Teilhaushalt 02 Schule und Kultur, Soziales und Jugend, Gesundheit und Sport
 Haupt-Produkt 3 Soziales und Jugend

	bis einschl. des Haushaltsvorjahres bereitgestellte Mittel	Ansatz des Haushaltsjahres	Planungsdaten des Haushaltsfolgejahres	Planungsdaten des zweiten Haushaltsfolgejahres	Planungsdaten des dritten Haushaltsfolgejahres	Planungsdaten der weiteren Haushaltsfolgejahre bis zum Abschluss der Maßnahme	Gesamtein-/auszahlungen (über den Gesamtzeitraum der Maßnahme)
	in €	2024 in €	2025 in €	2026 in €	2027 in €	in €	in €
36550-0000 Vermischte Investitionsmaßnahmen							
Summe der Einzahlungen aus Investitionstätigkeit	349,00	0	0	0	0	0	349,00
68420000 Einzahlungen für Investitionszuschüsse als Nutzungsberechtigter	349,00	0	0	0	0	0	349,00
Summe der Auszahlungen aus Investitionstätigkeit	247.654,29	4.000	3.000	3.000	3.000	71.208	331.863,00
78420000 Auszahlungen für Investitionszuschüsse Nutzungsberechtigter	247.654,29	4.000	3.000	3.000	3.000	71.208	331.863,00
darunter:							
mit Verpflichtungsermächtigungen in Vorjahren bereits gebunden	----	0	0	0	0	0	----
Verpflichtungsermächtigungen	----	----	0	0	0	0	----
Saldo der Ein- und Auszahlungen aus Investitionstätigkeit	-247.305,29	-4.000	-3.000	-3.000	-3.000	-71.208	-331.514,00
36550-0100 Investitionskostenbeteiligung zur Erweiterung der Kindertagesstätte							
Summe der Einzahlungen aus Investitionstätigkeit	0,00	0	0	0	0	0	0,00
Summe der Auszahlungen aus Investitionstätigkeit	0,00	43.000	64.000	0	68.000	487.000	662.000,00
78420000 Auszahlungen für Investitionszuschüsse Nutzungsberechtigter	0,00	43.000	64.000	0	68.000	487.000	662.000,00
darunter:							
mit Verpflichtungsermächtigungen in Vorjahren bereits gebunden	----	0	0	0	0	0	----
Verpflichtungsermächtigungen	----	----	64.000	0	0	0	----
78420000 Auszahlungen für Investitionszuschüsse Nutzungsberechtigter	----	----	64.000	0	0	0	----
Saldo der Ein- und Auszahlungen aus Investitionstätigkeit	0,00	-43.000	-64.000	0	-68.000	-487.000	-662.000,00
36600-0000 Vermischte Investitionen							
Summe der Einzahlungen aus Investitionstätigkeit	0,00	0	0	0	0	0	0,00
Summe der Auszahlungen aus Investitionstätigkeit	27.708,00	5.000	30.000	5.000	5.000	0	72.708,00
78571000 Auszahlungen für bewegliche Sachen des Anlagevermögens oberhalb der Wertgrenze i.H.v. 1.000,00 Euro	27.708,00	5.000	30.000	5.000	5.000	0	72.708,00
darunter:							
mit Verpflichtungsermächtigungen in Vorjahren bereits gebunden	----	25.000	0	0	0	0	----
78571000 Auszahlungen für bewegliche Sachen des Anlagevermögens oberhalb der Wertgrenze i.H.v. 1.000,00 Euro	----	25.000	0	0	0	0	----
Verpflichtungsermächtigungen	----	----	0	0	0	0	----
Saldo der Ein- und Auszahlungen aus Investitionstätigkeit	-27.708,00	-5.000	-30.000	-5.000	-5.000	0	-72.708,00

Investitionsübersicht 2024

Gemeinde: 05 OG Gackenbach

Teilhaushalt 02 Schule und Kultur, Soziales und Jugend, Gesundheit und Sport
 Haupt-Produkt 4 Gesundheit und Sport

	bis einschl. des Haushaltsvorjahres bereitgestellte Mittel	Ansatz des Haushaltsjahres	Planungsdaten des Haushaltsfolgejahres	Planungsdaten des zweiten Haushaltsfolgejahres	Planungsdaten des dritten Haushaltsfolgejahres	Planungsdaten der weiteren Haushaltsfolgejahre bis zum Abschluss der Maßnahme	Gesamtein-/auszahlungen (über den Gesamtzeitraum der Maßnahme)
	in €	2024 in €	2025 in €	2026 in €	2027 in €	in €	in €
42100-0001 Sanierungszuschuss Tennisanlage Hübingen							
Summe der Einzahlungen aus Investitionstätigkeit	0,00	0	0	0	0	0	0,00
Summe der Auszahlungen aus Investitionstätigkeit	0,00	0	0	15.000	0	0	15.000,00
78190000 Investitionszuwendungen an Sonstige	0,00	0	0	15.000	0	0	15.000,00
darunter:							
mit Verpflichtungsermächtigungen in Vorjahren bereits gebunden	----	0	0	0	0	0	----
Verpflichtungsermächtigungen	----	----	0	0	0	0	----
Saldo der Ein- und Auszahlungen aus Investitionstätigkeit	0,00	0	0	-15.000	0	0	-15.000,00

Investitionsübersicht 2024

Gemeinde: 05 OG Gackenbach

Teilhaushalt 03 Gestaltung Umwelt
Haupt-Produkt 5 Gestaltung Umwelt

	bis einschl. des Haushaltsvorjahres bereitgestellte Mittel	Ansatz des Haushaltsjahres	Planungsdaten des Haushaltsfolgejahres	Planungsdaten des zweiten Haushaltsfolgejahres	Planungsdaten des dritten Haushaltsfolgejahres	Planungsdaten der weiteren Haushaltsfolgejahre bis zum Abschluss der Maßnahme	Gesamtein-/auszahlungen (über den Gesamtzeitraum der Maßnahme)
	in €	2024 in €	2025 in €	2026 in €	2027 in €	in €	in €
51130-000 Vermischte Investitionsmaßnahmen							
Summe der Einzahlungen aus Investitionstätigkeit	0,00	0	0	0	0	0	0,00
Summe der Auszahlungen aus Investitionstätigkeit	93.947,00	6.000	6.000	6.000	6.000	6.500	124.447,00
78190000 Investitionszuwendungen an Sonstige	93.947,00	6.000	6.000	6.000	6.000	6.500	124.447,00
darunter:							
mit Verpflichtungsermächtigungen in Vorjahren bereits gebunden	----	0	0	0	0	0	----
Verpflichtungsermächtigungen	----	----	0	0	0	0	----
Saldo der Ein- und Auszahlungen aus Investitionstätigkeit	-93.947,00	-6.000	-6.000	-6.000	-6.000	-6.500	-124.447,00
51130-001 Umsetzung von Maßnahmen aus der Dorfmoderation							
Summe der Einzahlungen aus Investitionstätigkeit	0,00	0	0	0	0	0	0,00
Summe der Auszahlungen aus Investitionstätigkeit	0,00	15.000	25.000	25.000	0	0	65.000,00
78593000 Auszahlungen für Baumaßnahmen	0,00	15.000	25.000	25.000	0	0	65.000,00
darunter:							
mit Verpflichtungsermächtigungen in Vorjahren bereits gebunden	----	0	0	0	0	0	----
Verpflichtungsermächtigungen	----	----	0	0	0	0	----
Saldo der Ein- und Auszahlungen aus Investitionstätigkeit	0,00	-15.000	-25.000	-25.000	0	0	-65.000,00
54100-000 Vermischte Investitionsmaßnahmen							
Summe der Einzahlungen aus Investitionstätigkeit	92.628,00	0	0	0	0	2.772	95.400,00
68530000 Einzahlungen für Infrastrukturvermögen, einschließlich Grundstücke und grundstücksgleiche Rechte	3,00	0	0	0	0	0	0,00
68800000 Einzahlungen aus der Veräußerung von Waren	92.625,00	0	0	0	0	2.775	95.400,00
Summe der Auszahlungen aus Investitionstätigkeit	54.346,07	0	0	0	0	0	662,00
78530000 Auszahlungen für Infrastrukturvermögen, einschließlich Grundstücke und grundstücksgleiche Rechte	1.846,07	0	0	0	0	0	662,00
78831000 Fertige Erzeugnisse	52.500,00	0	0	0	0	0	0,00
darunter:							
mit Verpflichtungsermächtigungen in Vorjahren bereits gebunden	----	0	0	0	0	0	----
Verpflichtungsermächtigungen	----	----	0	0	0	0	----
Saldo der Ein- und Auszahlungen aus Investitionstätigkeit	38.281,93	0	0	0	0	56.456	94.738,00
54100-002 Erschließung NBG "Unter dem Wasem 1. Abschnitt"							
Summe der Einzahlungen aus Investitionstätigkeit	394.857,00	0	61.900	0	0	0	456.757,00
68530000 Einzahlungen für Infrastrukturvermögen, einschließlich Grundstücke und grundstücksgleiche Rechte	4.360,00	0	0	0	0	0	4.360,00
68800000 Einzahlungen aus der Veräußerung von Waren	390.497,00	0	61.900	0	0	0	452.397,00
Summe der Auszahlungen aus Investitionstätigkeit	376.960,00	0	0	0	0	0	376.960,00
78530000 Auszahlungen für Infrastrukturvermögen, einschließlich Grundstücke und grundstücksgleiche Rechte	907,00	0	0	0	0	0	907,00
78593000 Auszahlungen für Baumaßnahmen	270.713,00	0	0	0	0	0	270.713,00
78831000 Fertige Erzeugnisse	105.340,00	0	0	0	0	0	105.340,00
darunter:							
mit Verpflichtungsermächtigungen in Vorjahren bereits gebunden	----	0	0	0	0	0	----
Verpflichtungsermächtigungen	----	----	0	0	0	0	----
Saldo der Ein- und Auszahlungen aus Investitionstätigkeit	17.897,00	0	61.900	0	0	0	79.797,00
54100-005 Erschließung NBG "Eschenauer Weg" OT Dies							

Investitionsübersicht 2024

Gemeinde: 05 OG Gackenbach

Teilhaushalt 03 Gestaltung Umwelt
Haupt-Produkt 5 Gestaltung Umwelt

	bis einschl. des Haushaltsvorjahres bereitgestellte Mittel	Ansatz des Haushaltsjahres	Planungsdaten des Haushaltsfolgejahres	Planungsdaten des zweiten Haushaltsfolgejahres	Planungsdaten des dritten Haushaltsfolgejahres	Planungsdaten der weiteren Haushaltsfolgejahre bis zum Abschluss der Maßnahme	Gesamtein-/auszahlungen (über den Gesamtzeitraum der Maßnahme)
	in €	2024 in €	2025 in €	2026 in €	2027 in €	in €	in €
Summe der Einzahlungen aus Investitionstätigkeit	36.418,00	0	63.000	0	0	0	99.418,00
68290000 Sonstige Beiträge und ähnliche Entgelte	36.418,00	0	63.000	0	0	0	99.418,00
Summe der Auszahlungen aus Investitionstätigkeit	49.221,00	68.000	0	0	0	0	117.221,00
78420000 Auszahlungen für Investitionszuschüsse Nutzungsberechtigter	7.396,00	0	0	0	0	0	7.396,00
78593000 Auszahlungen für Baumaßnahmen	41.825,00	68.000	0	0	0	0	109.825,00
darunter:							
mit Verpflichtungsermächtigungen in Vorjahren bereits gebunden	-----	90.000	0	0	0	0	-----
78593000 Auszahlungen für Baumaßnahmen	-----	90.000	0	0	0	0	-----
Verpflichtungsermächtigungen	-----	-----	0	0	0	0	-----
Saldo der Ein- und Auszahlungen aus Investitionstätigkeit	-12.803,00	-68.000	63.000	0	0	0	-17.803,00
54100-0006 Straßenausbaumaßnahme "Lindenstraße"							
Summe der Einzahlungen aus Investitionstätigkeit	144.678,53	0	0	0	0	0	138.284,00
68290000 Sonstige Beiträge und ähnliche Entgelte	144.678,53	0	0	0	0	0	138.284,00
Summe der Auszahlungen aus Investitionstätigkeit	0,00	0	0	0	0	0	0,00
darunter:							
mit Verpflichtungsermächtigungen in Vorjahren bereits gebunden	-----	0	0	0	0	0	-----
Verpflichtungsermächtigungen	-----	-----	0	0	0	0	-----
Saldo der Ein- und Auszahlungen aus Investitionstätigkeit	144.678,53	0	0	0	0	0	138.284,00
54100-0007 Straßenausbaumaßnahme "Kapellenstraße"							
Summe der Einzahlungen aus Investitionstätigkeit	341.854,85	0	0	0	0	0	339.543,00
68142000 Investitionszuwendungen vom Land	168.520,00	0	0	0	0	0	168.520,00
68290000 Sonstige Beiträge und ähnliche Entgelte	173.334,85	0	0	0	0	0	171.023,00
Summe der Auszahlungen aus Investitionstätigkeit	489.619,00	0	0	0	0	0	489.619,00
78593000 Auszahlungen für Baumaßnahmen	489.619,00	0	0	0	0	0	489.619,00
darunter:							
mit Verpflichtungsermächtigungen in Vorjahren bereits gebunden	-----	0	0	0	0	0	-----
Verpflichtungsermächtigungen	-----	-----	0	0	0	0	-----
Saldo der Ein- und Auszahlungen aus Investitionstätigkeit	-147.764,15	0	0	0	0	-2.311	-150.076,00
54100-0014 Erschließung NBG "Unter dem Wasem 2. Abschnitt"							
Summe der Einzahlungen aus Investitionstätigkeit	0,00	0	0	0	0	0	0,00
Summe der Auszahlungen aus Investitionstätigkeit	157.284,75	0	0	0	0	0	98.259,00
78593000 Auszahlungen für Baumaßnahmen	157.284,75	0	0	0	0	0	98.259,00
darunter:							
mit Verpflichtungsermächtigungen in Vorjahren bereits gebunden	-----	0	0	0	0	0	-----
Verpflichtungsermächtigungen	-----	-----	0	0	0	0	-----
Saldo der Ein- und Auszahlungen aus Investitionstätigkeit	-157.284,75	0	0	0	0	0	-98.259,00
54100-0015 "Unter dem Wasem 3. Abschnitt" -Wildparkstr.-							
Summe der Einzahlungen aus Investitionstätigkeit	55.309,00	0	0	0	0	0	55.309,00
68290000 Sonstige Beiträge und ähnliche Entgelte	55.309,00	0	0	0	0	0	55.309,00
Summe der Auszahlungen aus Investitionstätigkeit	236.322,24	0	0	0	0	0	236.230,00
78420000 Auszahlungen für Investitionszuschüsse Nutzungsberechtigter	28.792,24	0	0	0	0	0	28.700,00
78593000 Auszahlungen für Baumaßnahmen	207.530,00	0	0	0	0	0	207.530,00
darunter:							
mit Verpflichtungsermächtigungen in Vorjahren bereits gebunden	-----	0	0	0	0	0	-----

Investitionsübersicht 2024

Gemeinde: 05 OG Gackebach

Teilhaushalt 03 Gestaltung Umwelt
Haupt-Produkt 5 Gestaltung Umwelt

	bis einschl. des Haushaltsvorjahres bereitgestellte Mittel	Ansatz des Haushaltsjahres	Planungsdaten des Haushaltsfolgejahres	Planungsdaten des zweiten Haushaltsfolgejahres	Planungsdaten des dritten Haushaltsfolgejahres	Planungsdaten der weiteren Haushaltsfolgejahre bis zum Abschluss der Maßnahme	Gesamtein-/auszahlungen (über den Gesamtzeitraum der Maßnahme)
	in €	2024 in €	2025 in €	2026 in €	2027 in €	in €	in €
Verpflichtungsermächtigungen	-----	-----	0	0	0	0	-----
Saldo der Ein- und Auszahlungen aus Investitionstätigkeit	-181.013,24	0	0	0	0	0	-180.921,00
54100-0017 NBG "Am Friedhof"							
Summe der Einzahlungen aus Investitionstätigkeit	0,00	1.053.600	138.700	138.700	138.700	606.200	2.075.900,00
68290000 Sonstige Beiträge und ähnliche Entgelte	0,00	712.800	0	0	0	0	712.800,00
68800000 Einzahlungen aus der Veräußerung von Waren	0,00	340.800	138.700	138.700	138.700	606.200	1.363.100,00
Summe der Auszahlungen aus Investitionstätigkeit	1.042.954,51	1.016.600	80.000	30.000	0	0	1.802.057,00
78420000 Auszahlungen für Investitionszuschüsse Nutzungsberechtigter	0,00	40.000	80.000	30.000	0	0	150.000,00
78510000 Auszahlungen für unbebaute Grundstücke und grundstücksgleiche Rechte	427.742,00	0	0	0	0	0	427.742,00
78593000 Auszahlungen für Baumaßnahmen	615.212,51	465.500	0	0	0	0	642.015,00
78831000 Fertige Erzeugnisse	0,00	511.100	0	0	0	71.200	582.300,00
darunter:							
mit Verpflichtungsermächtigungen in Vorjahren bereits gebunden	-----	100.000	0	0	0	0	-----
78593000 Auszahlungen für Baumaßnahmen	-----	100.000	0	0	0	0	-----
Verpflichtungsermächtigungen	-----	-----	80.000	30.000	0	0	-----
78420000 Auszahlungen für Investitionszuschüsse Nutzungsberechtigter	-----	-----	80.000	30.000	0	0	-----
Saldo der Ein- und Auszahlungen aus Investitionstätigkeit	-1.042.954,51	37.000	58.700	108.700	138.700	973.697	273.843,00
54100-9050 Umstellung der Straßenbeleuchtung auf LED-Technik							
Summe der Einzahlungen aus Investitionstätigkeit	0,00	0	85.000	0	0	0	85.000,00
68143000 Investitionszuwendungen von Gemeinden und Gemeindeverbänden	0,00	0	85.000	0	0	0	85.000,00
Summe der Auszahlungen aus Investitionstätigkeit	0,00	85.000	0	0	0	0	85.000,00
78593000 Auszahlungen für Baumaßnahmen	0,00	85.000	0	0	0	0	85.000,00
darunter:							
mit Verpflichtungsermächtigungen in Vorjahren bereits gebunden	-----	0	0	0	0	0	-----
Verpflichtungsermächtigungen	-----	-----	0	0	0	0	-----
Saldo der Ein- und Auszahlungen aus Investitionstätigkeit	0,00	-85.000	85.000	0	0	0	0,00
55110-0000 Vermischte Investitionen							
Summe der Einzahlungen aus Investitionstätigkeit	0,00	0	0	0	0	0	0,00
Summe der Auszahlungen aus Investitionstätigkeit	2.500,00	2.500	2.500	2.500	2.500	0	10.000,00
78572000 Auszahlungen für bewegliche Sachen des Anlagevermögens unterhalb der Wertgrenze i.H.v. 1.000,00 Euro	2.500,00	2.500	2.500	2.500	2.500	0	10.000,00
darunter:							
mit Verpflichtungsermächtigungen in Vorjahren bereits gebunden	-----	0	0	0	0	0	-----
Verpflichtungsermächtigungen	-----	-----	0	0	0	0	-----
Saldo der Ein- und Auszahlungen aus Investitionstätigkeit	-2.500,00	-2.500	-2.500	-2.500	-2.500	0	-10.000,00
55210-0001 Maßnahmen im Rahmen des Hochwasserschutzes							
Summe der Einzahlungen aus Investitionstätigkeit	0,00	0	0	0	0	0	0,00
Summe der Auszahlungen aus Investitionstätigkeit	0,00	20.000	20.000	20.000	0	0	60.000,00
78593000 Auszahlungen für Baumaßnahmen	0,00	20.000	20.000	20.000	0	0	60.000,00
darunter:							
mit Verpflichtungsermächtigungen in Vorjahren bereits gebunden	-----	0	0	0	0	0	-----

Investitionsübersicht 2024

Gemeinde: 05 OG Gackenbach

Teilhaushalt 03 Gestaltung Umwelt
 Haupt-Produkt 5 Gestaltung Umwelt

	bis einschl. des Haushaltsvorjahres bereitgestellte Mittel	Ansatz des Haushaltsjahres	Planungsdaten des Haushaltsfolgejahres	Planungsdaten des zweiten Haushaltsfolgejahres	Planungsdaten des dritten Haushaltsfolgejahres	Planungsdaten der weiteren Haushaltsfolgejahre bis zum Abschluss der Maßnahme	Gesamtein-/auszahlungen (über den Gesamtzeitraum der Maßnahme)
	in €	2024 in €	2025 in €	2026 in €	2027 in €	in €	in €
Verpflichtungsermächtigungen	----	----	20.000	20.000	0	0	----
78593000 Auszahlungen für Baumaßnahmen	----	----	20.000	20.000	0	0	----
Saldo der Ein- und Auszahlungen aus Investitionstätigkeit	0,00	-20.000	-20.000	-20.000	0	0	-60.000,00
55310-0000 Grabnutzungen							
Summe der Einzahlungen aus Investitionstätigkeit	22.573,00	1.500	1.500	1.500	1.500	0	28.573,00
68270000 Grabnutzungsentgelte	22.573,00	1.500	1.500	1.500	1.500	0	28.573,00
Summe der Auszahlungen aus Investitionstätigkeit	0,00	0	0	0	0	0	0,00
darunter:							
mit Verpflichtungsermächtigungen in Vorjahren bereits gebunden	----	0	0	0	0	0	----
Verpflichtungsermächtigungen	----	----	0	0	0	0	----
Saldo der Ein- und Auszahlungen aus Investitionstätigkeit	22.573,00	1.500	1.500	1.500	1.500	0	28.573,00

Beurteilung

der dauernden Leistungsfähigkeit

Übersicht zur Beurteilung der dauernden Leistungsfähigkeit (Berechnung der sog. freien Finanzspitze)																			
lfd. Nr.	Einzahlungs- und Auszahlungsarten	Ergebnisse des Haushaltsjahres	Ansätze des Haushaltsjahres	Ansätze des Haushaltsjahres	Planungsdaten des ersten Haushaltsjahres	Planungsdaten des zweiten Haushaltsjahres	Planungsdaten des dritten Haushaltsjahres												
		2022	2023	2024	2025	2026	2027												
in EUR																			
1	Saldo der ordentlichen- und außerordentlichen Ein- und Auszahlungen (§ 2 Abs. 1, Satz 1 Posten F 23 GemHVO)	einschließlich Zinsauszahlungen für bereits genehmigte Kredite		einschließlich Zinsauszahlungen für bereits genehmigte Kredite und für geplante, aber noch nicht genehmigte Kredite															
		-6.028.683,72	-574.500	2.048.000	231.000	157.000	149.600												
2	abzüglich Auszahlungen zur planm. Tilgung von bereits genehmigten Investitionskrediten (§ 2 Abs. 1 Satz 1 Posten F 36 GemHVO)	0,00	0	617.000	0	0	0												
3	Mindest-Rückführungsbetrag gemäß Tilgungsplan	0,00	0	175.550	0	0	0												
4	Zwischensumme	-6.028.683,72	-574.500	1.431.000	231.000	157.000	149.600												
5	abzüglich Auszahlungen zur planmäßigen Tilgung von geplanten, aber noch nicht genehmigten Investitionskrediten (§ 2 Abs. 1 Satz 1 Posten F 36 GemHVO)			0	0	0	0												
6	verbleibende Finanzspitze (Ziel in allen Jahren ≥ 0)	-6.028.683,72	-574.500	1.431.000	231.000	157.000	149.600												
	nachrichtlich: geplante Sondertilgungen:	0,00	0	0	0	0	0												
7	bereinigte verbleibende Finanzspitze unter Berücksichtigung von Sondertilgungen (Ziel in allen Jahren ≥ 0)	-6.028.683,72	-574.500	1.431.000	231.000	157.000	149.600												
<table border="1"> <tr> <th colspan="2">endfällige Kredite</th> </tr> <tr> <td>2024</td> <td>617.000 EUR</td> </tr> <tr> <td>2025</td> <td>0 EUR</td> </tr> <tr> <td>2026</td> <td>0 EUR</td> </tr> </table>		endfällige Kredite		2024	617.000 EUR	2025	0 EUR	2026	0 EUR	<table border="1"> <tr> <th colspan="2">Stand der Kredite zur Liquiditätssicherung³</th> </tr> <tr> <td>31.12.2023</td> <td>175.550 EUR</td> </tr> </table>						Stand der Kredite zur Liquiditätssicherung ³		31.12.2023	175.550 EUR
endfällige Kredite																			
2024	617.000 EUR																		
2025	0 EUR																		
2026	0 EUR																		
Stand der Kredite zur Liquiditätssicherung ³																			
31.12.2023	175.550 EUR																		

Übersicht über die Verpflichtungsermächtigungen

Übersicht über die aus Verpflichtungsermächtigungen voraussichtlich fällig werdenden Auszahlungen				
Verpflichtungsermächtigungen (gem. § 1 Abs. 1 Nr. 4 GemHVO) ¹	Planungsdaten des Haushalts- folgejahres 2025	Planungsdaten des zweiten Haushalts- folgejahres 2026	Planungsdaten des dritten Haushalts- folgejahres 2027	Planungsdaten der weiteren Haushalts- folgejahre 2028 ff.
	in EUR			
im Haushaltsjahr 2024 (214.000 EUR)	164.000	50.000	0	
Summe	164.000	50.000	0	0
Gesamtbetrag der Investitionskredite (ohne zinslose Kredite und Kredite zur Umschuldung)	0	0	0	0

Übersicht

über den Stand der Verbindlichkeiten aus
Ausleihungen, Kreditaufnahmen
und ähnlicher Vorgänge

Übersicht über den Stand der Verbindlichkeiten aus Anleihen, Kreditaufnahmen und ähnlicher Vorgänge				
Ifd. Nr.	Art (gem. § 47 Abs. 5 Nr. 4 GemHVO)	Stand Beginn Haushalts- vorjahr 2023	Voraussichtl. Stand zu Beginn des Haushaltsjahres 2024	Voraussichtl. Stand zum Ende des Haushaltsjahres 2024
		in EUR		
1	Verbindlichkeiten aus Anleihen für Investitionen	0	0	0
2	Verbindlichkeiten aus Anleihen zur Liquiditätssicherung	0	0	0
3	Verbindlichkeiten aus Kreditaufnahmen für Investitionen (gemäß § 103 GemO)	0	617.000	0
4	Verbindlichkeiten gegenüber der Verbandsgemeinde im Rahmen der Einheitskasse (gemäß § 105 GemO)	0	175.550	0
5	<u>darunter:</u> a) Anleihen und Kreditaufnahmen zur Liquiditätssicherung bis zum 31.12.2023	0	175.550	0
6	b) Anleihen und Kreditaufnahmen zur Liquiditätssicherung ab dem 01.01.2024	0	0	0
7	Verbindlichkeiten aus Vorgängen die Kreditaufnahmen wirtschaftlich gleichkommen	0	0	0
Summe Kreditaufnahmen		0	792.550	0

Gemeinde Gackenbach

Bilanz

2022



Bilanzposition	31.12.2021	31.12.2022	Differenz
1 - Anlagevermögen	4.990.594,02	5.211.689,76	221.095,74 ↗
1.1 - Immaterielle Vermögensgegenstände	726.702,00	700.819,00	-25.883,00 ↘
1.1.1 - Gewerbliche Schutzrechte und ähnliche Rechte und Werte sowie Lizenzen an solchen Rechten und Werten	2,00	2,00	0,00 →
1.1.2 - Geleistete Zuwendungen	49.513,00	41.562,00	-7.951,00 ↘
1.1.3 - Gezahlte Investitionszuschüsse	677.187,00	659.255,00	-17.932,00 ↘
1.1.4 - Geschäfts- oder Firmenwert	0,00	0,00	0,00 →
1.1.5 - Anzahlungen auf immaterielle Vermögensgegenstände	0,00	0,00	0,00 →
1.2 - Sachanlagen	4.263.892,02	4.510.870,76	246.978,74 ↗
1.2.1 - Wald, Forsten	1.033.088,99	1.033.088,99	0,00 →
1.2.2 - Sonstige unbebaute Grundstücke und grundstücksgleiche Rechte	367.534,34	676.767,66	309.233,32 ↗
1.2.3 - Bebaute Grundstücke und grundstücksgleiche Rechte	180.141,91	175.669,91	-4.472,00 ↘
1.2.4 - Infrastrukturvermögen	2.322.955,57	2.203.216,47	-119.739,10 ↘
1.2.5 - Bauten auf fremdem Grund und Boden	0,00	0,00	0,00 →
1.2.6 - Kunstgegenstände, Denkmäler	1,00	1,00	0,00 →
1.2.7 - Maschinen, technische Anlagen, Fahrzeuge	3.815,00	3.197,00	-618,00 ↘
1.2.8 - Betriebs- und Geschäftsausstattung	2.353,00	2.645,00	292,00 ↗
1.2.9 - Pflanzen und Tiere	0,00	0,00	0,00 →
1.2.10 - Geleistete Anzahlungen, Anlagen im Bau	354.002,21	416.284,73	62.282,52 ↗
1.3 - Finanzanlagen	0,00	0,00	0,00 →
1.3.1 - Anteile an verbundenen Unternehmen	0,00	0,00	0,00 →
1.3.2 - Ausleihungen an verbundenen Unternehmen	0,00	0,00	0,00 →
1.3.3 - Beteiligungen	0,00	0,00	0,00 →
1.3.4 - Ausleihungen an Unternehmen mit denen ein Beteiligungsverhältnis besteht	0,00	0,00	0,00 →
1.3.5 - Sondervermögen, Zweckverbände, Anstalten des öffentlichen Rechts, rechtsfähige kommunale Stiftungen	0,00	0,00	0,00 →
1.3.6 - Ausleihungen an Sondervermögen, Zweckverbände, Anstalten des öffentlichen Rechts, rechtsfähige kommunale Stiftungen	0,00	0,00	0,00 →
1.3.7 - Sonstige Wertpapiere des Anlagevermögens	0,00	0,00	0,00 →
1.3.8 - Sonstige Ausleihungen	0,00	0,00	0,00 →
2 - Umlaufvermögen	6.625.344,39	424.802,37	-6.200.542,02 ↘
2.1 - Vorräte	54.470,82	3.746,36	-50.724,46 ↘
2.1.1 - Roh-, Hilfs- und Betriebsstoffe	3.437,32	3.437,32	0,00 →
2.1.2 - Unfertige Erzeugnisse, unfertige Leistungen	0,00	0,00	0,00 →
2.1.3 - Fertige Erzeugnisse, fertige Leistungen und Waren	51.033,50	309,04	-50.724,46 ↘
2.1.4 - Geleistete Anzahlungen auf Vorräte	0,00	0,00	0,00 →
2.2 - Forderungen und sonstige Vermögensgegenstände	6.570.873,57	421.056,01	-6.149.817,56 ↘
2.2.1 - Öffentlich-rechtliche Forderungen, Forderungen aus Transferleistungen	40.135,42	28.779,99	-11.355,43 ↘
2.2.2 - Privatrechtliche Forderungen aus Lieferungen und Leistungen	458,50	10.500,00	10.041,50 ↗
2.2.3 - Forderungen gegen verbundene Unternehmen	0,00	0,00	0,00 →
2.2.4 - Forderungen gegen Unternehmen, mit denen ein Beteiligungsverhältnis besteht	0,00	0,00	0,00 →
2.2.5 - Forderungen gegen Sondervermögen, Zweckverbände, Anstalten des öffentlichen Rechts, rechtsfähige kommunale Stiftungen	0,00	0,00	0,00 →

Bilanzposition	31.12.2021	31.12.2022	Differenz
2.2.6 - Forderungen gegen den sonstigen öffentlichen Bereich	6.442.804,83	80.038,52	-6.362.766,31 ↘
2.2.7 - Sonstige Vermögensgegenstände	87.474,82	301.737,50	214.262,68 ↗
2.3 - Wertpapiere des Umlaufvermögens	0,00	0,00	0,00 →
2.3.1 - Anteile an verbundenen Unternehmen	0,00	0,00	0,00 →
2.3.2 - Sonstige Wertpapiere des Umlaufvermögens	0,00	0,00	0,00 →
2.4 - Kassenbestand, Bundesbankguthaben, Guthaben bei der Europäischen Zentralbank, Guthaben bei Kreditinstituten und Schecks	0,00	0,00	0,00 →
3 - Ausgleichsposten für latente Steuern	--	--	--
4 - Rechnungsabgrenzungsposten	745,92	746,40	0,48 →
4.1 - Disagio	0,00	0,00	0,00 →
4.2 - Sonstige Rechnungsabgrenzungsposten	745,92	746,40	0,48 →
5 - Nicht durch Eigenkapital gedeckter Fehlbetrag	0,00	0,00	0,00 →
Summe Aktiva	11.616.684,33	5.637.238,53	-5.979.445,80 ↘

Bilanzposition	31.12.2021	31.12.2022	Differenz
1 - Eigenkapital	4.836.489,02	3.285.202,49	-1.551.286,53 ↘
1.1 - Kapitalrücklage	7.189.321,72	4.836.489,02	-2.352.832,70 ↘
1.2 - Sonstige Rücklagen	0,00	0,00	0,00 →
1.3 - Jahresüberschuss / Jahresfehlbetrag	-2.352.832,70	-1.551.286,53	801.546,17 ↗
1.4 - Nicht durch Eigenkapital gedeckter Fehlbetrag	0,00	0,00	0,00 →
1.6 - Ergebnisvortrag	0,00	0,00	0,00 →
2 - Sonderposten	6.628.382,19	2.285.032,26	-4.343.349,93 ↘
2.1 - Sonderposten für Belastungen aus dem kommunalen Finanzausgleich	4.998.225,00	698.225,00	-4.300.000,00 ↘
2.2 - Sonderposten zum Anlagevermögen	1.609.232,00	1.565.259,87	-43.972,13 ↘
2.2.1 - Sonderposten aus Zuwendungen	369.161,00	356.164,00	-12.997,00 ↘
2.2.2 - Sonderposten aus Beiträgen und ähnlichen Entgelten	1.240.071,00	1.209.095,87	-30.975,13 ↘
2.2.3 - Sonderposten aus Anzahlungen für Anlagevermögen	0,00	0,00	0,00 →
2.3 - Sonderposten für den Gebührenaussgleich	0,00	0,00	0,00 →
2.4 - Sonderposten mit Rücklageanteil	0,00	0,00	0,00 →
2.5 - Sonderposten aus Grabnutzungsentgelten	20.925,19	21.547,39	622,20 ↗
2.6 - Sonderposten aus Anzahlungen für Grabnutzungsentgelte	0,00	0,00	0,00 →
2.7 - Sonstige Sonderposten	0,00	0,00	0,00 →
3 - Rückstellungen	28.058,00	30.144,65	2.086,65 ↗
3.1 - Rückstellungen für Pensionen und ähnliche Verpflichtungen	28.058,00	30.010,00	1.952,00 ↗
3.2 - Steuerrückstellungen	0,00	0,00	0,00 →
3.3 - Rückstellungen für latente Steuern	0,00	0,00	0,00 →
3.4 - Sonstige Rückstellungen	0,00	134,65	134,65 ↗
4 - Verbindlichkeiten	123.755,12	36.859,13	-86.895,99 ↘
4.1 - Anleihen	0,00	0,00	0,00 →
4.2 - Verbindlichkeiten aus Kreditaufnahmen	0,00	0,00	0,00 →
4.2.1 - Verbindlichkeiten aus Kreditaufnahmen für Investitionen	0,00	0,00	0,00 →
4.2.2 - Verbindlichkeiten aus Kreditaufnahmen zur Liquiditätssicherung	0,00	0,00	0,00 →
4.3 - Verbindlichkeiten aus Vorgängen, die Kreditaufnahmen wirtschaftlich gleichkommen	0,00	0,00	0,00 →
4.4 - Erhaltene Anzahlungen auf Bestellungen	0,00	0,00	0,00 →
4.5 - Verbindlichkeiten aus Lieferungen und Leistungen, erhaltene Anzahlungen	119.959,65	22.784,65	-97.175,00 ↘
4.6 - Verbindlichkeiten aus Transferleistungen	0,00	0,00	0,00 →
4.7 - Verbindlichkeiten gegenüber verbundenen Unternehmen	0,00	0,00	0,00 →
4.8 - Verbindlichkeiten gegenüber Unternehmen, mit denen ein Beteiligungsverhältnis besteht	0,00	0,00	0,00 →
4.9 - Verbindlichkeiten gegenüber Sondervermögen, Zweckverbänden, Anstalten des öffentlichen Rechts, rechtsfähige kommunalen Stiftungen	0,00	0,00	0,00 →
4.10 - Verbindlichkeiten gegenüber dem sonstigen öffentlichen Bereich	3.595,97	14.054,48	10.458,51 ↗
4.11 - Sonstige Verbindlichkeiten	199,50	20,00	-179,50 ↘
5 - Rechnungsabgrenzung	0,00	0,00	0,00 →
Summe Passiva	11.616.684,33	5.637.238,53	-5.979.445,80 ↘

Raum für Notizen