

**Verbandsgemeinde  
Montabaur  
Westerwaldkreis**



# **Ortsgemeinde Eitelborn**

**Haushaltssatzung  
und  
Doppischer Haushaltsplan**

für das Haushaltsjahr 2023



## Inhaltsverzeichnis

1. Haushaltssatzung	Seite	I - III
2. Vorbericht	Seite	1 - 47
3. Ergebnishaushalt	Seite	48 - 49
4. Finanzhaushalt	Seite	50 - 53
6. Teilhaushalt 01 Zentrale Verwaltung	Seite	54 - 81
7. Teilhaushalt 02 Schule und Kultur, Soziales und Jugend, Gesundheit und Sport	Seite	82 - 111
8. Teilhaushalt 03 Gestaltung Umwelt	Seite	112 - 163
9. Teilhaushalt 04 Zentrale Finanzleistungen	Seite	164 - 177
10. Investitionsplan Einzelübersicht	Seite	178 - 195
10. Stellenplan für das Haushaltsjahr 2023	Seite	196 - 197
11. Beurteilung der dauernden Leistungsfähigkeit	Seite	198 - 199
12. Übersicht der Verpflichtungsermächtigungen	Seite	200 - 201
13. Übersicht über den Stand der Kreditaufnahmen und ähnliche Vorgänge	Seite	202 - 203
14. Darlehensübersicht für das Haushaltsjahr 2023	Seite	204 - 205
14. Bilanz 2021	Seite	206 - 209



# Haushaltssatzung

## der Ortsgemeinde Eitelborn für das Jahr 2023

Der Gemeinderat hat aufgrund von § 95 der Gemeindeordnung für Rheinlad-Pfalz (GemO) in der derzeit geltenden Fassung folgende Haushaltssatzung beschlossen:

### § 1 Ergebnis- und Finanzhaushalt

Festgesetzt werden

#### 1. im Ergebnishaushalt

der Gesamtbetrag der Erträge auf	3.549.600 Euro
der Gesamtbetrag der Aufwendungen auf	3.582.600 Euro
der Jahresüberschuss / Jahresfehlbetrag auf	-33.000 Euro

#### 2. im Finanzhaushalt

der Saldo der ordentlichen Ein- und Auszahlungen auf	178.000 Euro
die Einzahlungen aus Investitionstätigkeit auf	8.000 Euro
die Auszahlungen aus Investitionstätigkeit auf	1.530.000 Euro
der Saldo der Ein- und Auszahlungen aus Investitionstätigkeit auf	-1.522.000 Euro
der Saldo der Ein- und Auszahlungen aus Finanzierungstätigkeit auf	1.344.000 Euro

### § 2 Gesamtbetrag der vorgesehenen Kredite

Der Gesamtbetrag der vorgesehenen Kredite, deren Aufnahme zur Finanzierung von Investitionen und Investitionsförderungsmaßnahmen erforderlich ist, wird festgesetzt für

zinslose Kredite auf	0 Euro
verzinsten Kredite auf	0 Euro
zusammen auf	0 Euro

### **§ 3 Verpflichtungsermächtigungen**

Der Gesamtbetrag der Ermächtigungen zum Eingehen von Verpflichtungen, die in künftigen Haushaltsjahren zu Auszahlungen für Investitionen und Investitionsförderungsmaßnahmen (Verpflichtungsermächtigungen) führen können, wird festgesetzt auf 1.230.000 Euro

Die Summe der Verpflichtungsermächtigungen, für die in den künftigen Haushaltsjahren voraussichtlich Investitionskredite aufgenommen werden müssen, beläuft sich auf 0 Euro

### **§ 4 Steuersätze**

Die Steuersätze für die Gemeindesteuern werden wie folgt festgesetzt:

- |                     |           |
|---------------------|-----------|
| - Grundsteuer A auf | 345 v. H. |
| - Grundsteuer B auf | 465 v. H. |
| - Gewerbesteuer auf | 380 v. H. |

Die Hundesteuer beträgt für Hunde, die innerhalb des Gemeindegebietes gehalten werden

- |                           |         |
|---------------------------|---------|
| - für den ersten Hund     | 49 Euro |
| - für den zweiten Hund    | 67 Euro |
| - für jeden weiteren Hund | 73 Euro |

### **§ 5 Eigenkapital**

Stand des Eigenkapitals betrug zum 31.12.2021	11.725.478,05 Euro
Voraussichtlicher Stand des Eigenkapitals zum 31.12.2022	11.394.478,05 Euro
Voraussichtlicher Stand des Eigenkapitals zum 31.12.2023	11.361.478,05 Euro

### **§ 6 Wertgrenze für Investitionen**

Investitionen oberhalb der Wertgrenze von 1.000 Euro sind in der Investitionsübersicht einzeln darzustellen.

### **§ 7 Über- und außerplanmäßige Aufwendungen und Auszahlungen**

Erhebliche überplanmäßige Aufwendungen oder Auszahlungen gemäß § 100 Abs. 1 Satz 2 GemO liegen vor, wenn im Einzelfall Haushaltsansätze um 5.000 Euro, bei Haushaltsansätzen ab 50.000 Euro um 10 v.H. überschritten werden. Erhebliche außerplanmäßige Ausgaben liegen vor, wenn ohne Haushaltsansatz Aufwendungen bzw. Auszahlungen von 5.000 Euro entstehen.

## **Hinweis:**

Die Haushaltssatzung ist gemäß § 97 Abs. 2 GemO der Aufsichtsbehörde mit Schreiben vom ..... vorgelegt worden. Sie enthält keine genehmigungspflichtigen Teile.

Die Haushaltssatzung und der zugehörige Haushaltsplan liegen zur Einsichtnahme im Rathaus der Verbandsgemeinde Montabaur, Zimmer 107, Konrad-Adenauer-Platz 8, 56410 Montabaur öffentlich aus.

Die Offenlage erfolgt vom ..... bis ..... während der Kernarbeitszeit (montags bis mittwochs von 08.00 Uhr bis 12.30 Uhr und von 14.00 Uhr bis 16:00 Uhr; donnerstags von 08.00 Uhr bis 12.30 Uhr und von 14.00 Uhr bis 18.00 Uhr sowie freitags von 08.00 Uhr bis 12.30 Uhr).

Eitelborn, den .....

Ortsgemeinde Eitelborn

Daniel Best  
(Ortsbürgermeister)

## **Bescheinigung**

Die Haushaltssatzung der Ortsgemeinde Eitelborn für das Jahr 2023 wurde am ..... vom Ortsbürgermeister ausgefertigt; sie trägt das Datum vom .....

Die Haushaltssatzung wurde im Wochenblatt der Verbandsgemeinde Montabaur, ausgegeben am ....., öffentlich bekannt gemacht. Die Satzung tritt mit Beginn des Haushaltsjahres in Kraft. Der Haushaltsplan hat vom ..... bis ..... Während der allgemeinen Dienststunden zur Einsichtnahme im Rathaus in Montabaur, Zimmer 107, öffentlich ausgelegt.

Montabaur, den .....

Verbandsgemeindeverwaltung  
Montabaur  
Im Auftrag

.....

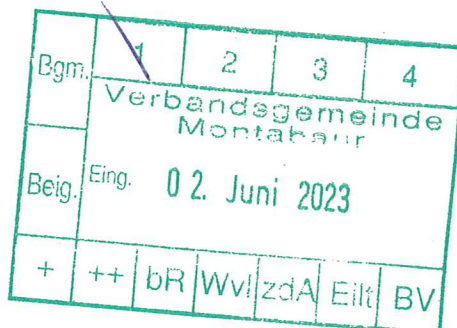






Kreisverwaltung des Westerwaldkreises • 56409 Montabaur

Verbandsgemeindeverwaltung  
Abteilung Finanzen  
Konrad-Adenauer-Platz 8  
56410 Montabaur



Peter-Altmeier-Platz 1  
56410 Montabaur

Telefon: 02602 124-0  
Telefax: 02602 124-238

www.westerwaldkreis.de  
kreisverwaltung@westerwaldkreis.de

Öffnungszeiten (durchgehend):  
Mo: 7:30 bis 16:30 Uhr  
Di, Mi, Fr: 7:30 bis 12:30 Uhr  
Do: 7:30 bis 17:30 Uhr  
Weitere Termine nach Vereinbarung.

Telefon (Fax)

02602 – 124 506 (574)

E-Mail

Kerstin.Kober@westerwaldkreis.de

Rückfragen an

Frau Kober

Abt. / Az.

2B22-1182-901-10

Datum

31.05.2023

## Haushaltssatzung und Haushaltsplan der Ortsgemeinde Eitelborn für das Haushaltsjahr 2023

Ihr Schreiben vom 31.05.2023

Sehr geehrte Damen und Herren,

das Gebot der Sicherung der stetigen Aufgabenerfüllung des § 93 Absatz 1 GemO – die wichtigste Bestimmung des kommunalen Haushaltsrechts – verpflichtet die Ortsgemeinde Eitelborn zu einer dauerhaften Gewährleistung und zur Nachhaltigkeit der kommunalen Aufgabenwahrnehmung. Stetige Aufgabenerfüllung bedeutet, dass die Ortsgemeinde nur in einem solchen Umfang Aufgaben übernehmen darf, wie sie die finanziellen Folgen dauerhaft verkräften kann. Grundvoraussetzung hierfür ist die Beachtung des Gebots des Haushaltsausgleichs (§ 93 Abs. 4 GemO). Die Verpflichtung zum Haushaltsausgleich besteht sowohl für den Ergebnishaushalt und den Finanzhaushalt als auch für die Ergebnisrechnung, die Finanzrechnung und die Bilanz.

Dies vorangestellt stellen wir fest:

### I. Haushaltsausgleich

#### 1. Ergebnishaushalt

1.1 Der Haushaltsplan für das Haushaltsjahr 2023 weist im Ergebnishaushalt

in Erträgen 3.549.600 €

in Aufwendungen 3.582.600 €

aus. Es errechnet sich ein **Jahresfehlbetrag -33.000 €**. **Der Ergebnishaushalt des Jahres 2023 ist in der Planung nicht ausgeglichen.** Es liegt ein Verstoß gegen § 93 Abs. 4 GemO i.V.m. § 18 Abs. 1 Nr. 1 GemHVO vor.

- 1.2 Das Gebot den Haushalt auszugleichen gilt auch für die Rechnung (§ 18 Abs. 2 Nr. 1 GemHVO). Die Entwicklung der Jahresergebnisse der fünf Haushaltsvorjahre einschließlich des Planungswertes des Haushaltsjahres 2023 (vgl. § 18 Abs. 4 GemHVO) zeigt die folgende Tabelle:

Jahresergebnis	Jahr	Betrag in €
5. Haushaltsvorjahr (festgestellter Jahresabschluss)	2018	239.729,23
4. Haushaltsvorjahr (festgestellter Jahresabschluss)	2019	241.669,44
3. Haushaltsvorjahr (festgestellter Jahresabschluss)	2020	266.583,73
2. Haushaltsvorjahr (festgestellter Jahresabschluss)	2021	101.635,41
1. Haushaltsvorjahr (Ansatz einschl. Nachträge)	2022	-331.000,00
Haushaltsjahr (Ansatz)	2023	-33.000,00
<b>Überschuss</b>		<b>485.617,81</b>

Der geforderte jährliche Haushaltsausgleich in der Ergebnisrechnung kann in allen Haushaltsjahren mit einem Jahresabschluss/Rechnungsergebnis erreicht werden. Bei den Beträgen der Jahre 2022 und 2023 handelt es sich um Planungswerte, die hilfsweise in den Betrachtungszeitraum einbezogen werden. In der Summe dieser Beträge rechnet sich ein Überschuss von 485.617,81 €.

- 1.3 In dem Haushaltsfolgejahr 2024 wird ein Jahresfehlbetrag prognostiziert (2024: -408.000 €). In den Haushaltsfolgejahren 2025 und 2026 werden nach derzeitiger Prognose Jahresüberschüsse erwartet (2025: 102.000 €, 2026: 116.000 €). Die Ergebnishaushalte dieser Jahre sind in der Planung ausgeglichen.

## 2. Finanzhaushalt

- 2.1 Der Finanzhaushalt ist ausgeglichen, wenn der Saldo der ordentlichen und außerordentlichen Ein- und Auszahlungen ausreicht, um die Auszahlungen zur planmäßigen Tilgung von Investitionskrediten zu decken, soweit die Auszahlungen zur planmäßigen Tilgung nicht anderweitig gedeckt sind (§ 93 Abs. 4 GemO i.V.m. § 18 Abs. 1 Nr. 2 GemHVO). Als ordentliche und außerordentliche Ein- und Auszahlungen werden alle Zahlungen der laufenden Verwaltungstätigkeit bezeichnet, also Zahlungen, die nicht dem investiven Bereich zuzuordnen sind.

Im Haushaltsjahr 2023 errechnet sich ein positiver Saldo der ordentlichen und außerordentlichen Ein- und Auszahlungen von 178.000 €. Die ordentlichen und außerordentlichen Einzahlungen reichen aus, um alle ordentlichen und außerordentlichen Auszahlungen und die Auszahlungen zur planmäßigen Tilgung der Investitionskreditverbindlichkeiten (-20.000 €) zu decken. Es errechnet sich ein Überschuss von 158.000 €. **Der Finanzhaushalt 2023 ist in der Planung ausgeglichen** (§ 93 Abs. 4 GemO i.V.m. § 18 Abs. 1 Nr. 2 GemHVO).

- 2.2 In dem sechsjährigen Betrachtungszeitraum der fünf Haushaltsvorjahre und des aktuellen Haushaltsjahres kann der gemäß § 93 Abs. 4 GemO i.V.m. § 18 Abs. 2 Nr. 2 GemHVO geforderte jährliche Haushaltsausgleich in der Rechnung in jedem der Jahre mit einem Jahresabschluss/Rechnungsergebnis erreicht werden.



Dies zeigt die folgende Tabelle:

Ergebnis	Jahr	Saldo der ordentlichen und außerordentlichen Ein- und Auszahlungen	./. planmäßige Tilgung	=
5. HH-Vorjahr (Jahresergebnis)	2018	315.479,20	-44.692,41	270.786,79
4. HH-Vorjahr (Jahresergebnis)	2019	503.805,20	-50.659,83	453.145,37
3. HH-Vorjahr (Jahresergebnis)	2020	718.514,77	-20.000,00	698.514,77
2. HH-Vorjahr (Jahresergebnis)	2021	164.168,77	-20.000,00	144.168,77
1. HH-Vorjahr (Ansatz einschl. Nachträge)	2022	-169.000,00	-20.000,00	-189.000,00
Haushaltsjahr (Ansatz)	2023	178.000,00	-20.000,00	158.000,00
<b>Summe</b>				<b>1.535.615,70</b>

Bei den Beträgen der Jahre 2022 und 2023 handelt es sich um Planungswerte, die hilfswise in den Betrachtungszeitraum einbezogen werden. In der Summe der einzelnen Beträge rechnet sich eine Überdeckung im Finanzhaushalt von 1.535.615,70 €.

- 2.3 Nach der Prognose der künftigen Haushaltsentwicklung können im Haushaltsfolgejahr 2024 die Auszahlungen zur planmäßigen Tilgung der Investitionskredite (-20.000 €) nicht aus der laufenden Verwaltungstätigkeit erwirtschaftet werden. Es wird ein Fehlbetrag ausgewiesen (- 221.000 €). In den Haushaltsfolgejahren 2025 und 2026 werden jeweils positive Salden der ordentlichen und außerordentlichen Ein- und Auszahlungen prognostiziert, die auch ausreichen, um die Auszahlungen zur planmäßigen Tilgung der Investitionskredite zu decken. Es werden jährlich hohe Überschüsse ausgewiesen (2025: +288.000 €, 2026: +308.000 €).

Aufgrund der in den Haushaltsjahren 2022 und 2024 ausgewiesenen Fehlbeträge, ist eine freie Finanzspitze, die Rückschlüsse über die dauernde Leistungsfähigkeit einer Gemeinde zulässt, nur insoweit vorhanden.

### 3. Bilanz

Die Bilanz des letzten Haushaltsjahres, für das ein Jahresabschluss vorliegt (2021), ist ausgeglichen.

## II. Allgemeine Ausführungen

Die Ortsgemeinde Eitelborn verfügt zum 31.12.2022 über liquide Mittel von 2.021.000 €. Diese können im Finanzhaushalt den Fehlbetrag im Haushaltsjahr 2023 aus Investitionstätigkeit decken.

Die Ortsgemeinde Eitelborn kann dem Gebot der Sicherung der stetigen Aufgabenerfüllung (§ 93 Abs. 1 S. 1 GemO) dauerhaft jedoch nur dann nachkommen, wenn der Ergebnishaushalt ausgeglichen ist. Nach § 93 Abs. 1 und Abs. 4 GemO sowie § 18 GemHVO ist dann, wenn der Haushaltsausgleich nicht erreicht werden kann, dieser zum nächstmöglichen Zeitpunkt wiederherzustellen. Daraus ergibt sich für die Ortsgemeindeorgane die haushaltsrechtliche Pflicht, alles zu unternehmen, um durch Zurückführung der Aufwendungen und/oder Erhöhung der Erträge dieses Ziel so schnell wie möglich zu erreichen. Jahresfehlbeträge sind durch Jahresüberschüsse auszugleichen. Gelingt dies nicht, vermindern Jahresfehlbeträge stetig das Eigenkapital der Ortsgemeinde. Dem ist entgegenzuwirken.

Auf der Ausgabenseite sind alle gestaltbaren Möglichkeiten zur Ausgabenreduzierung (dies gilt auch für die Aufgabenwahrnehmung im Bereich der Pflichtaufgaben der Selbstverwaltung und der Auftragsangelegenheiten) zu nutzen. Die vorhandenen Ausgabestandards sind einer eingehenden Prüfung zu unterziehen.

Auf der Einnahmenseite sind die Einnahmequellen konsequent auszuschöpfen, sowohl bei den Gemeindesteuern als auch bei den privatrechtlichen Leistungsentgelten (z. B. Miet- und Pachteinnahmen) und den öffentlich-rechtlichen Leistungsentgelten (Gebühren, Beiträgen). Beiträge (z. B. Ausbaubeiträge) und Ausgleichsbeträge sind in der höchstzulässigen Höhe zu vereinnahmen.


In unserem Schreiben vom 20.09.2022 (Neuregelung des kommunalen Finanzausgleichs durch Änderung des Landesfinanzausgleichsgesetzes und Finanzaufsicht über defizitär wirtschaftende Kommunen) haben wir die Gemeinden im Westerwaldkreis auf das Erfordernis der Anpassung der Steuerhebesätze für die Grundsteuer A und B sowie Gewerbesteuer (Realsteuern) mindestens an die ab 01.01.2023 erhöhten Nivellierungssätze des Landesfinanzausgleichsgesetzes hingewiesen. Dieser grundsätzlichen Verpflichtung im „Mindestumfang“ ist die Ortsgemeinde Eitelborn mit der Haushaltssatzung 2023 nachgekommen.

---

Gegen die nicht genehmigungspflichtigen Bestimmungen der Haushaltssatzung 2023 oder die Festsetzungen des Haushaltsplans der Ortsgemeinde Eitelborn einschließlich seiner Bestandteile werden keine kommunalaufsichtlichen Bedenken geltend gemacht.

Die Haushaltssatzung ist in der vorgeschriebenen Form auszufertigen und öffentlich bekannt zu machen und der Haushaltsplan außerdem öffentlich auszulegen. Den Nachweis im Sinne Nr. 2 der VV zu § 27 GemO bitten wir aktenkundig zu führen.

Mit freundlichen Grüßen  
Im Auftrag

  
Kerstin Kober

# **Vorbericht**

# Inhaltsverzeichnis

---

1	Rechtliche Grundlagen.....	3
2	Statistische Angaben .....	4
2.1	Gesamtfläche des Ortsgemeindegebietes .....	4
2.2	Entwicklung der Einwohnerzahl (Stichtag 30.06.) .....	4
3	Überblick über die Entwicklung der Haushaltswirtschaft.....	5
3.1	Reform des kommunalen Haushaltsrechts .....	5
3.2	Übersicht über die Haushaltslage .....	5
3.2.1	Festsetzung der Hebesätze - Grundlagen und Auswirkungen .....	5
3.2.2	Ergebnishaushalt - Langfristige Betrachtung .....	6
3.3	Bilanz - Entwicklung von Vermögen und Schulden .....	7
3.4	Sonstige allgemeine Entwicklungen.....	12
3.4.1	Bevölkerung .....	12
3.4.2	Wirtschaft und Arbeitsmarkt .....	13
4	Erträge des Ergebnishaushalts .....	14
4.1	Steuern (E 1) .....	16
4.2	Zuwendungen, allgemeine Umlagen und sonstige Transfererträge (E 2).....	19
4.3	Erträge der sozialen Sicherung (E 3) .....	20
4.4	Öffentlich-rechtliche Leistungsentgelte (E 4).....	20
4.5	Privatrechtliche Leistungsentgelte (E 5).....	21
4.6	Kostenerstattungen und Kostenumlagen (E 6) .....	21
4.7	Sonstige laufende Erträge (E 7).....	22
4.8	Zins- und sonstige Finanzerträge (E 17).....	22
5	Aufwendungen des Ergebnishaushalts .....	23
5.1	Personal- und Versorgungsaufwendungen (E 9) .....	25
5.2	Sach- und Dienstleistungen (E 10) .....	26
5.3	Abschreibungen (E 11) .....	32
5.4	Zuwendungen, Umlagen und sonstige Transferaufwendungen (E 12).....	33
5.5	Aufwendungen der sozialen Sicherung (E 13) .....	35
5.6	Sonstige laufende Aufwendungen (E 14).....	35
5.7	Zins- und sonstige Finanzaufwendungen (E 18).....	36
6	Ergebnis des Ergebnishaushalts .....	38
7	Ein- und Auszahlungen des Finanzhaushalts.....	39

8 Teilhaushalte.....	42
8.1 Übersicht über die Teilhaushalte .....	42
8.2 Deckungsfähigkeit .....	42
8.3 Interne Leistungsverrechnungen (ILV).....	44
8.4 Ergebnisse der Teilergebnis- und Teilfinanzhaushalte.....	44
9 Entwicklung wichtiger Planungskomponenten.....	45
9.1 Entwicklung der Jahresergebnisse (Muster 26) .....	45
9.2 Entwicklung der Über-/Unterdeckung im Finanzhaushalt (Muster 27).....	45
9.3 Entwicklung der Investitionen und Investitionsförderungsmaßnahmen .....	46
9.4 Entwicklung der Investitionskredite sowie Belastungen des Haushalts durch kreditähnliche Rechtsgeschäfte .....	46
9.5 Entwicklung des Eigenkapitals (Muster 28).....	47

# 1 Rechtliche Grundlagen

## § 6 GemHVO - Vorbericht

Der Vorbericht soll einen Überblick über die Entwicklung der Haushaltswirtschaft im Haushaltsjahr unter Einbeziehung insbesondere der beiden Haushaltsvorjahre geben. Die durch den Haushalt gesetzten Rahmenbedingungen sind zu erläutern. Der Vorbericht enthält ferner einen Ausblick auf wesentliche Veränderungen der Rahmenbedingungen der Planung und die Entwicklung wichtiger Planungskomponenten innerhalb des Zeitraums der Ergebnis- und Finanzplanung. Insbesondere sind darzustellen:

1. die Entwicklung der Jahresergebnisse (Jahresüberschüsse / Jahresfehlbeträge),
2. die Entwicklung der Finanzmittelüberschüsse / Finanzmittelfehlbeträge,
3. die Entwicklung der Investitionen und Investitionsförderungsmaßnahmen sowie die sich hieraus ergebenden Auswirkungen auf die Ergebnis- und Finanzhaushalte der folgenden Haushaltsjahre,
4. die Entwicklung der Investitionskredite sowie die Belastung des Haushalts durch kreditähnliche Rechtsgeschäfte,
5. die Entwicklung der Kredite zur Liquiditätssicherung,
6. die Entwicklung des Eigenkapitals,
7. die Veränderungen des Sonderpostens für Belastungen aus dem kommunalen Finanzausgleich.

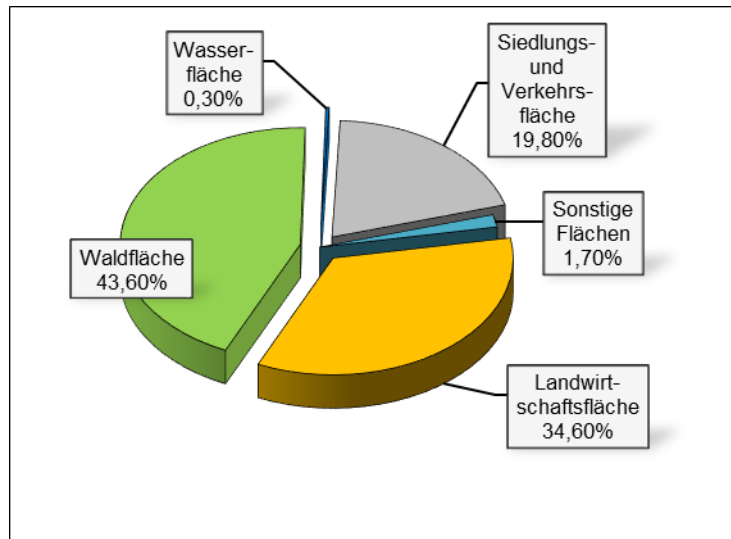


## 2 Statistische Angaben

### 2.1 Gesamtfläche des Ortsgemeindegebietes

Gemeinde	Bodenfläche insgesamt in ha	davon in Prozent				
		Landwirtschaftsfläche	Waldfläche	Wasserfläche	Siedlungs- und Verkehrsfläche	Sonstige Flächen
Eitelborn	712	34,6	43,6	0,3	19,8	1,7

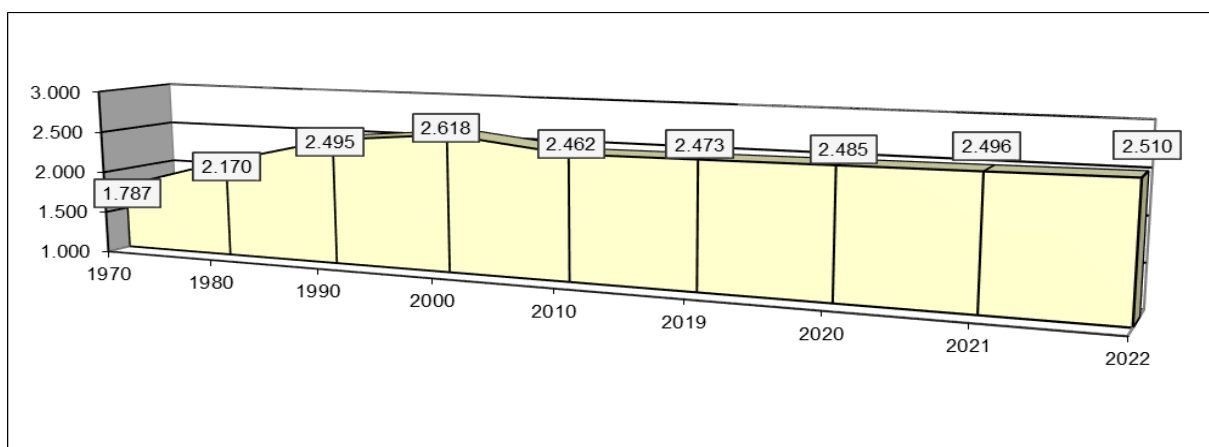
Die Daten der tatsächlichen Flächennutzung werden auf der Grundlage des automatisierten Liegenschaftsbuches gemarkungsweise von der Vermessungs- und Katasterverwaltung zusammengestellt und im Statistischen Landesamt für die Flächenerhebung aufbereitet. Die Darstellungen entsprechen den Nutzungsverhältnissen am 31. Dezember 2021.



### 2.2 Entwicklung der Einwohnerzahl (Stichtag 30.06.)

Gemeinde	1970	1980	1990	2000	2010	2019	2020	2021	2022
Eitelborn	1.787	2.170	2.495	2.618	2.462	2.473	2.485	2.496	2.510

Zu Grunde liegen die Einwohnerzahlen zum 30. Juni jeden Jahres (Stichtag). Es handelt sich um die Personen mit Hauptwohnung im Ortsgemeindebereich.



## **3 Überblick über die Entwicklung der Haushaltswirtschaft**

### **3.1 Reform des kommunalen Haushaltsrechts**

Seit 2009 werden die Grundzüge des doppischen Haushalts- und Rechnungswesens berücksichtigt:

Der Haushaltsplan als zentrales Steuerungsinstrument besteht aus

- dem Ergebnishaushalt, in dem die Erträge und Aufwendungen erfasst und nachgewiesen werden,
- dem Finanzhaushalt, in dem die Einzahlungen und Auszahlungen, insbesondere auch für Investitionen und die Kreditaufnahme und –tilgung dargestellt und nachgewiesen werden,
- den Teilhaushalten,
- dem Stellenplan und
- weiteren Anlagen.

Grundsätzlich sind im Haushaltsplan neben dem Planansatz für das neue Haushaltsjahr die Ergebnisse des Vorjahres und die Ansätze des Vorjahres abzubilden. Weiterhin wird auch eine Prognose für die drei nachfolgenden Haushaltsjahre dargestellt. Dem Leser erschließt sich somit die Entwicklung der Erträge und Aufwendungen.

Mit Hilfe der Software "IKVS" (Interkommunales Vergleichs-System) werden im Vorbericht die Ergebnisse der Vorjahre sowie die aktuellen Planansätze mit dem Zentralwert (Median) anderer Ortsgemeinden in Rheinland-Pfalz (1.000 - 3.000 Einwohner), welche dem Vergleichs-System angeschlossen sind, zum Vergleich in Form von Schaubildern zur Verfügung gestellt.

### **3.2 Übersicht über die Haushaltslage**

#### **3.2.1 Festsetzung der Hebesätze - Grundlagen und Auswirkungen**

Die Realsteuerhebesätze der Ortsgemeinde Eitelborn orientieren sich an den im Landesfinanzausgleichsgesetz festgesetzten Nivellierungssätzen zur Ermittlung der Steuerkraftmesszahlen zur Errechnung der Umlagegrundlagen für den kommunalen Finanzausgleich. Somit ist sichergestellt, dass die Ortsgemeinde auch nur auf tatsächlich zufließende Steuer-Ist-Einnahmen auch Umlagen zahlt.

Lägen die Realsteuerhebesätze unter den Nivellierungssätzen würden der Ortsgemeinde fiktive Ist-Einnahmen zugerechnet, die tatsächlich nicht bestehen, mit der Konsequenz, dass Umlagen auf tatsächlich nicht vorhandene Einnahmen zu entrichten wären.

Setzt die Ortsgemeinde die Hebesätze oberhalb der Nivellierungssätze an, würden die Ist-Einnahmen für die Berechnung der Steuerkraft nach unten korrigiert, mit der Folge, dass ein Teil der Einnahmen bei der Berechnung des kommunalen Finanzausgleichs keine Berücksichtigung findet, also der bei der Ortsgemeinde verbleibende Steueranteil erhöht würde.

Die Entwicklung der Hebesätze wird nachfolgend dargestellt:

	E'2017	E'2018	E'2019	E'2020	E'2021	P'2022	P'2023
Hebesatz Grundsteuer A	300	300	300	300	300	300	345
Hebesatz Grundsteuer B	365	365	365	365	365	365	465
Hebesatz Gewerbesteuer	365	365	365	365	365	365	380

### 3.2.2 Ergebnishaushalt - Langfristige Betrachtung

Im Ergebnishaushalt erfolgt die periodengenaue Darstellung des gesamten Ressourcenaufkommens und Ressourcenverbrauchs. Er hat die Aufgabe, über die Art, die Höhe und die Quellen der Erträge und Aufwendungen zu informieren und weist den sich daraus ergebenden Überschuss oder Fehlbetrag aus.

Die nachfolgende Tabelle zeigt die Entwicklung des Ergebnishaushalts:

	E'2017	E'2018	E'2019	E'2020	E'2021	P'2022	P'2023
E8 - Laufende Erträge aus Verwaltungstätigkeit	2.411.101	2.823.450	3.121.667	3.783.908	3.577.272	2.922.000	3.548.000
E15 - Laufende Aufwendungen aus Verwaltungstätigkeit	2.381.901	2.583.159	2.884.122	3.520.291	3.476.565	3.253.000	3.582.000
<b>E16 - Laufendes Ergebnis aus Verwaltungstätigkeit</b>	<b>29.200</b>	<b>240.290</b>	<b>237.545</b>	<b>263.617</b>	<b>100.706</b>	<b>-331.000</b>	<b>-34.000</b>
E17 - Zins- und sonstige Finanzerträge	4.037	2.400	5.747	3.557	1.153	2.000	1.600
E18 - Zinsen und sonstige Finanzaufwendungen	4.973	2.962	1.623	591	225	2.000	600
<b>E19 - Saldo der Zins- und sonstigen Finanzerträge und -aufwendungen</b>	<b>-935</b>	<b>-561</b>	<b>4.124</b>	<b>2.966</b>	<b>928</b>	<b>0</b>	<b>1.000</b>
<b>E20 - Ordentliches Ergebnis</b>	<b>28.264</b>	<b>239.729</b>	<b>241.669</b>	<b>266.583</b>	<b>101.635</b>	<b>-331.000</b>	<b>-33.000</b>
<b>E23 - Jahresergebnis</b>	<b>28.264</b>	<b>239.729</b>	<b>241.669</b>	<b>266.583</b>	<b>101.635</b>	<b>-331.000</b>	<b>-33.000</b>

### 3.3 Bilanz - Entwicklung von Vermögen und Schulden

Die Ergebnisse von Ergebnishaushalt und Finanzhaushalt haben Einfluss auf die kommunale Bilanz. Da eine Plan-Bilanz haushaltsrechtlich nicht vorgesehen ist, werden nachfolgend die Bilanzpositionen der vier zuletzt geprüften und festgestellten Jahresabschlüsse dargestellt.

Die Tabelle zeigt das Bilanzvolumen (Aktiva), also das kommunale Vermögen, sowie deren Finanzierung (Passiva). Das Eigenkapital wird zudem in seiner Zusammensetzung dargestellt, weil die Entwicklung der Rücklagen für die Frage der Haushaltssicherung relevant ist.

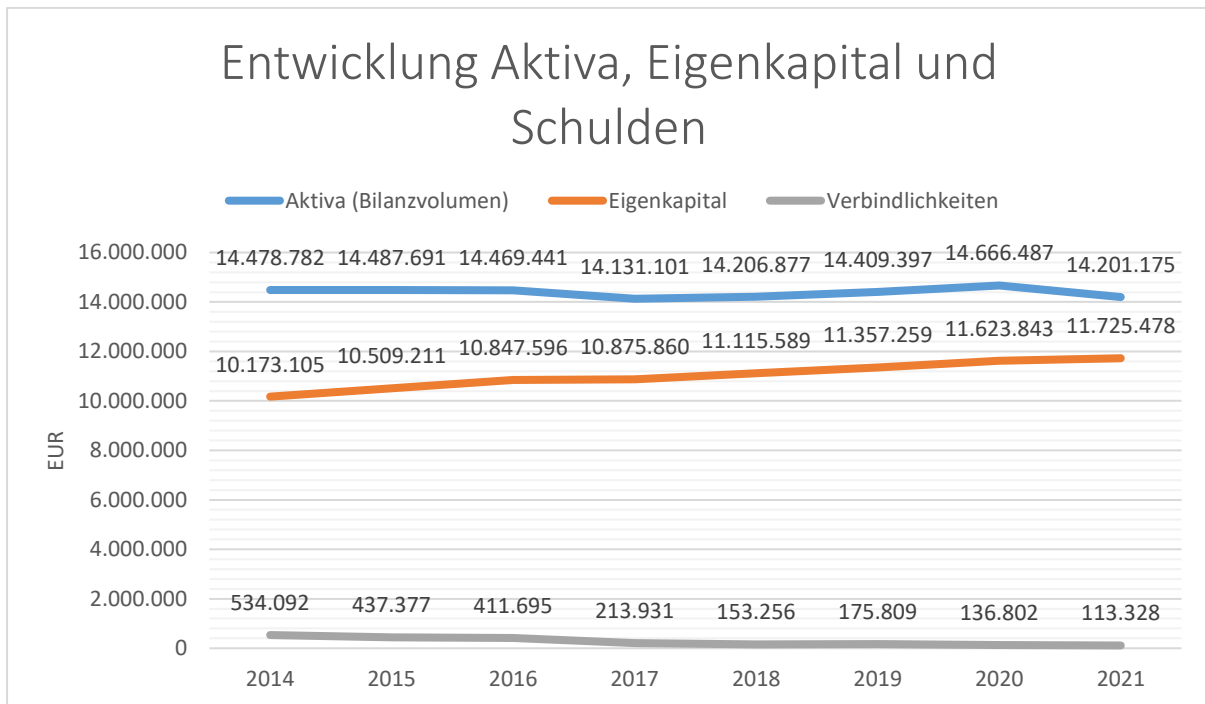
Bilanzpositionen / Euro	2018	2019	2020	2021
<b>1 - Anlagevermögen</b>	<b>12.757.709,73</b>	<b>12.568.217,43</b>	<b>12.645.229,41</b>	<b>12.849.790,10</b>
<b>1.1 - Immaterielle Vermögensgegenstände</b>	<b>997.369,00</b>	<b>1.044.001,00</b>	<b>1.352.572,00</b>	<b>1.523.117,00</b>
1.1.1 - Gewerbliche Schutzrechte und ähnliche Rechte und Werte sowie Lizenzen an solchen Rechten und Werten	0,00	0,00	0,00	0,00
1.1.2 - Geleistete Zuwendungen	25.504,00	42.128,00	40.622,00	41.874,00
1.1.3 - Gezahlte Investitionszuschüsse	971.865,00	1.001.873,00	1.311.950,00	1.481.243,00
1.1.4 - Geschäfts- oder Firmenwert	0,00	0,00	0,00	0,00
1.1.5 - Anzahlungen auf immaterielle Vermögensgegenstände	0,00	0,00	0,00	0,00
<b>1.2 - Sachanlagen</b>	<b>11.760.340,73</b>	<b>11.524.216,43</b>	<b>11.292.657,41</b>	<b>11.326.673,10</b>
1.2.1 - Wald, Forsten	1.579.854,67	1.579.854,67	1.586.700,88	1.235.087,12
1.2.2 - Sonstige unbebaute Grundstücke und grundstücksgleiche Rechte	766.464,16	766.190,16	758.205,89	757.931,89
1.2.3 - Bebaute Grundstücke und grundstücksgleiche Rechte	1.918.550,83	1.904.752,83	1.895.079,87	1.881.281,87
1.2.4 - Infrastrukturvermögen	7.271.206,58	7.020.459,58	6.771.109,58	6.521.448,16
1.2.5 - Bauten auf fremdem Grund und Boden	0,00	0,00	0,00	0,00
1.2.6 - Kunstgegenstände, Denkmäler	1,00	1,00	1,00	1,00
1.2.7 - Maschinen, technische Anlagen, Fahrzeuge	167.976,00	161.722,00	142.211,00	125.191,00
1.2.8 - Betriebs- und Geschäftsausstattung	14.787,00	11.977,00	19.463,00	16.639,00
1.2.9 - Pflanzen und Tiere	28.242,00	26.069,00	23.896,00	21.723,00
1.2.10 - Geleistete Anzahlungen, Anlagen im Bau	13.258,49	53.190,19	95.990,19	767.370,06
<b>1.3 - Finanzanlagen</b>	<b>0,00</b>	<b>0,00</b>	<b>0,00</b>	<b>0,00</b>
1.3.1 - Anteile an verbundenen Unternehmen	0,00	0,00	0,00	0,00
1.3.2 - Ausleihungen an verbundenen Unternehmen	0,00	0,00	0,00	0,00
1.3.3 - Beteiligungen	0,00	0,00	0,00	0,00
1.3.4 - Ausleihungen an Unternehmen mit denen ein Beteiligungsverhältnis besteht	0,00	0,00	0,00	0,00
1.3.5 - Sondervermögen, Zweckverbände, Anstalten des öffentlichen Rechts, rechtsfähige kommunale Stiftungen	0,00	0,00	0,00	0,00
1.3.6 - Ausleihungen an Sondervermögen, Zweckverbände, Anstalten des öffentlichen Rechts, rechtsfähige kommunale Stiftungen	0,00	0,00	0,00	0,00
1.3.7 - Sonstige Wertpapiere des Anlagevermögens	0,00	0,00	0,00	0,00

Bilanzpositionen / Euro	2018	2019	2020	2021
1.3.8 - Sonstige Ausleihungen	0,00	0,00	0,00	0,00
<b>2 - Umlaufvermögen</b>	<b>1.447.000,67</b>	<b>1.839.323,70</b>	<b>2.017.831,11</b>	<b>1.349.551,98</b>
<b>2.1 - Vorräte</b>	<b>15.330,10</b>	<b>15.330,10</b>	<b>3.899,93</b>	<b>3.899,93</b>
2.1.1 - Roh-, Hilfs- und Betriebsstoffe	3.899,93	3.899,93	3.899,93	3.899,93
2.1.2 - Unfertige Erzeugnisse, unfertige Leistungen	0,00	0,00	0,00	0,00
2.1.3 - Fertige Erzeugnisse, fertige Leistungen und Waren	11.430,17	11.430,17	0,00	0,00
2.1.4 - Geleistete Anzahlungen auf Vorräte	0,00	0,00	0,00	0,00
<b>2.2 - Forderungen und sonstige Vermögensgegenstände</b>	<b>1.431.670,57</b>	<b>1.823.993,60</b>	<b>2.013.931,18</b>	<b>1.345.652,05</b>
2.2.1 - Öffentlich-rechtliche Forderungen, Forderungen aus Transferleistungen	31.928,82	115.998,25	34.867,93	127.975,18
2.2.2 - Privatrechtliche Forderungen aus Lieferungen und Leistungen	34.496,76	0,00	50,00	20,00
2.2.3 - Forderungen gegen verbundene Unternehmen	0,00	0,00	0,00	5.628,17
2.2.4 - Forderungen gegen Unternehmen, mit denen ein Beteiligungsverhältnis besteht	0,00	0,00	0,00	0,00
2.2.5 - Forderungen gegen Sondervermögen, Zweckverbände, Anstalten des öffentlichen Rechts, rechtsfähige kommunale Stiftungen	0,00	0,00	0,00	0,00
2.2.6 - Forderungen gegen den sonstigen öffentlichen Bereich	1.365.115,59	1.706.232,35	1.977.929,20	1.211.703,70
2.2.7 - Sonstige Vermögensgegenstände	129,40	1.763,00	1.084,05	325,00
<b>2.3 - Wertpapiere des Umlaufvermögens</b>	<b>0,00</b>	<b>0,00</b>	<b>0,00</b>	<b>0,00</b>
2.3.1 - Anteile an verbundenen Unternehmen	0,00	0,00	0,00	0,00
2.3.2 - Sonstige Wertpapiere des Umlaufvermögens	0,00	0,00	0,00	0,00
<b>2.4 - Kassenbestand, Bundesbankguthaben, Guthaben bei der Europäischen Zentralbank, Guthaben bei Kreditinstituten und Schecks</b>	<b>0,00</b>	<b>0,00</b>	<b>0,00</b>	<b>0,00</b>
<b>3 - Ausgleichsposten für latente Steuern</b>	<b>--</b>	<b>--</b>	<b>--</b>	<b>--</b>
<b>4 - Rechnungsabgrenzungsposten</b>	<b>2.166,47</b>	<b>1.856,17</b>	<b>3.426,45</b>	<b>1.833,23</b>
4.1 - Disagio	0,00	0,00	0,00	0,00
4.2 - Sonstige Rechnungsabgrenzungsposten	2.166,47	1.856,17	3.426,45	1.833,23
<b>5 - Nicht durch Eigenkapital gedeckter Fehlbetrag</b>	<b>0,00</b>	<b>0,00</b>	<b>0,00</b>	<b>0,00</b>
<b>Summe Aktiva</b>	<b>14.206.876,87</b>	<b>14.409.397,30</b>	<b>14.666.486,97</b>	<b>14.201.175,31</b>

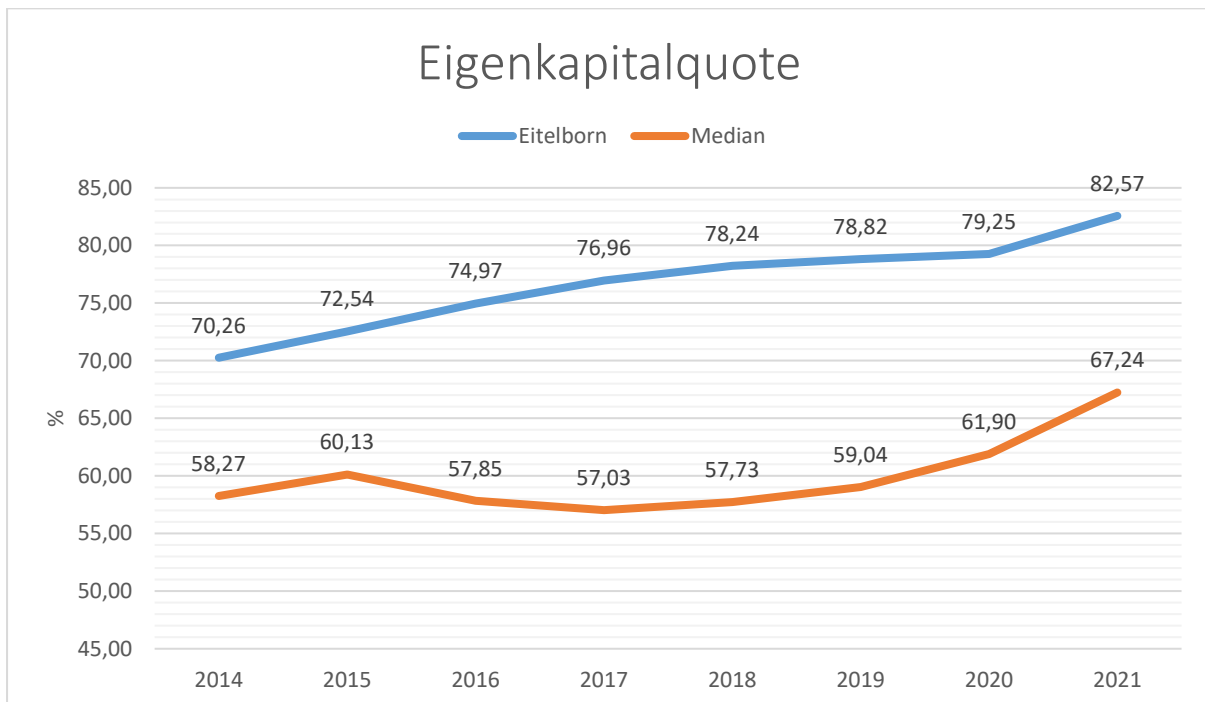
<b>1 - Eigenkapital</b>	<b>11.115.589,47</b>	<b>11.357.258,91</b>	<b>11.623.842,64</b>	<b>11.725.478,05</b>
1.1 - Kapitalrücklage	10.875.860,24	11.115.589,47	11.357.258,91	11.623.842,64
1.2 - Sonstige Rücklagen	0,00	0,00	0,00	0,00
1.3 - Jahresüberschuss / Jahresfehlbetrag	239.729,23	241.669,44	266.583,73	101.635,41
1.4 - Nicht durch Eigenkapital gedeckter Fehlbetrag	0,00	0,00	0,00	0,00
<b>2 - Sonderposten</b>	<b>2.826.283,37</b>	<b>2.655.264,47</b>	<b>2.715.111,23</b>	<b>2.239.691,50</b>
2.1 - Sonderposten für Belastungen aus dem kommunalen Finanzausgleich	0,00	30.000,00	285.000,00	0,00
2.2 - Sonderposten zum Anlagevermögen	2.720.562,73	2.516.305,73	2.324.344,22	2.125.156,22
2.2.1 - Sonderposten aus Zuwendungen	99.261,73	91.161,73	95.354,22	92.319,22
2.2.2 - Sonderposten aus Beiträgen und ähnlichen Entgelten	2.621.301,00	2.425.144,00	2.228.990,00	2.032.837,00
2.2.3 - Sonderposten aus Anzahlungen für Anlagevermögen	0,00	0,00	0,00	0,00
2.3 - Sonderposten für den Gebührenaussgleich	0,00	0,00	0,00	0,00
2.4 - Sonderposten mit Rücklageanteil	0,00	0,00	0,00	0,00
2.5 - Sonderposten aus Grabnutzungsentgelten	105.720,64	108.958,74	105.767,01	114.535,28
2.6 - Sonderposten aus Anzahlungen für Grabnutzungsentgelte	0,00	0,00	0,00	0,00
2.7 - Sonstige Sonderposten	0,00	0,00	0,00	0,00
<b>3 - Rückstellungen</b>	<b>111.673,00</b>	<b>221.064,92</b>	<b>190.730,85</b>	<b>122.677,72</b>
3.1 - Rückstellungen für Pensionen und ähnliche Verpflichtungen	111.673,00	116.857,00	118.680,00	120.999,00
3.2 - Steuerrückstellungen	0,00	0,00	0,00	0,00
3.3 - Rückstellungen für latente Steuern	0,00	0,00	0,00	0,00
3.4 - Sonstige Rückstellungen	0,00	104.207,92	72.050,85	1.678,72
<b>4 - Verbindlichkeiten</b>	<b>153.256,03</b>	<b>175.809,00</b>	<b>136.802,25</b>	<b>113.328,04</b>
4.1 - Anleihen	0,00	0,00	0,00	0,00
4.2 - Verbindlichkeiten aus Kreditaufnahmen	30.659,84	0,01	0,01	0,01
4.2.1 - Verbindlichkeiten aus Kreditaufnahmen für Investitionen	30.659,84	0,01	0,01	0,01
4.2.2 - Verbindlichkeiten aus Kreditaufnahmen zur Liquiditätssicherung	0,00	0,00	0,00	0,00
4.3 - Verbindlichkeiten aus Vorgängen, die Kreditaufnahmen wirtschaftlich gleichkommen	0,00	0,00	0,00	0,00
4.4 - Erhaltene Anzahlungen auf Bestellungen	0,00	0,00	0,00	0,00
4.5 - Verbindlichkeiten aus Lieferungen und Leistungen, erhaltene Anzahlungen	32.448,97	37.825,91	15.757,13	26.261,58
4.6 - Verbindlichkeiten aus Transferleistungen	0,00	9.497,80	0,00	0,00
4.7 - Verbindlichkeiten gegenüber verbundenen Unternehmen	0,00	0,00	0,00	0,00
4.8 - Verbindlichkeiten gegenüber Unternehmen, mit denen ein Beteiligungsverhältnis besteht	0,00	0,00	0,00	0,00

<b>4.9 - Verbindlichkeiten gegenüber Sondervermögen, Zweckverbänden, Anstalten des öffentlichen Rechts, rechtsfähige kommunalen Stiftungen</b>	<b>0,00</b>	<b>0,00</b>	<b>0,00</b>	<b>0,00</b>
<b>4.10 - Verbindlichkeiten gegenüber dem sonstigen öffentlichen Bereich</b>	<b>90.147,22</b>	<b>111.428,90</b>	<b>118.530,91</b>	<b>87.066,45</b>
<b>4.11 - Sonstige Verbindlichkeiten</b>	<b>0,00</b>	<b>17.056,38</b>	<b>2.514,20</b>	<b>0,00</b>
<b>5 - Rechnungsabgrenzung</b>	<b>75,00</b>	<b>0,00</b>	<b>0,00</b>	<b>0,00</b>
<b>Summe Passiva</b>	<b>14.206.876,87</b>	<b>14.409.397,30</b>	<b>14.666.486,97</b>	<b>14.201.175,31</b>

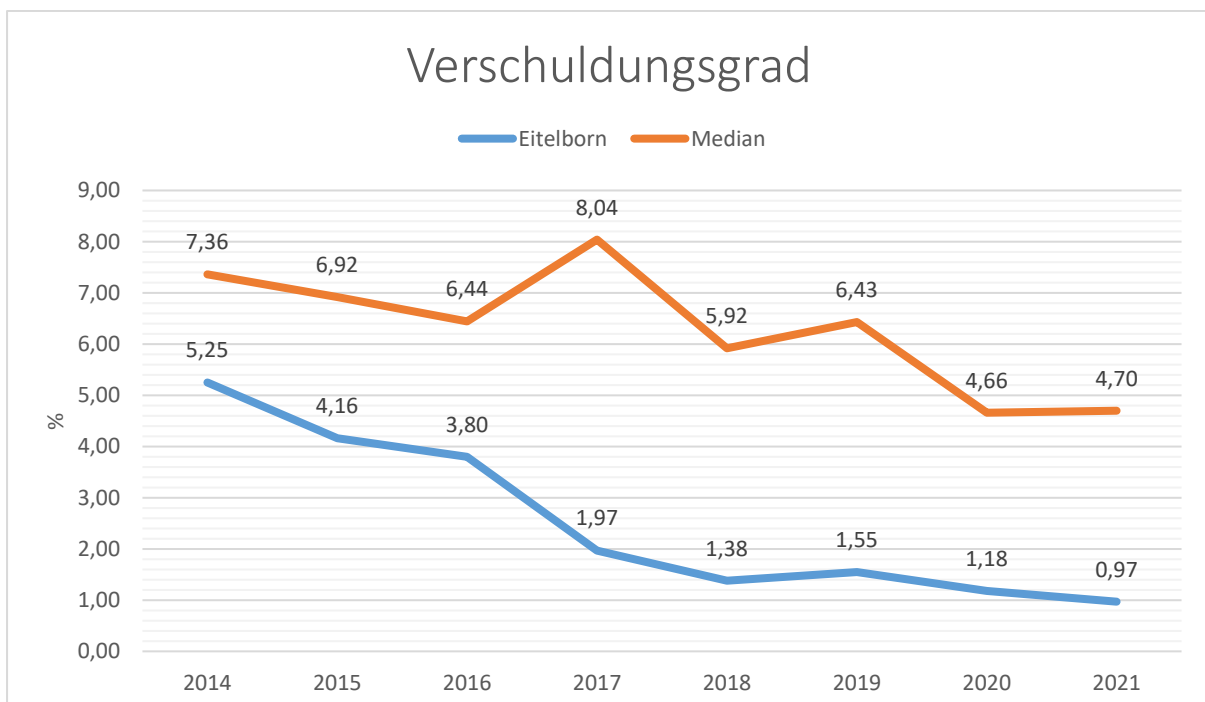
Die Grafik zeigt die langfristige Entwicklung des kommunalen Vermögens (Aktiva) sowie dessen Finanzierung über die wesentlichen Positionen Eigenkapital und Verbindlichkeiten.



Um die Eigenkapitalausstattung beurteilen zu können, bietet sich die Betrachtung der Eigenkapitalquote an. Sie zeigt den prozentualen Anteil des Eigenkapitals am Bilanzvolumen.



Der Verschuldungsgrad bildet die Verbindlichkeiten in Prozent vom Eigenkapital ab. Bei einem Verschuldungsgrad von über 100 % sind die Verbindlichkeiten höher als das bilanzielle Eigenkapital.





### 3.4 Sonstige allgemeine Entwicklungen

Die Einschätzung der weiteren Bevölkerungsentwicklung sowie der sonstigen Entwicklungen in den Bereichen Wirtschaft und Arbeitsmarkt ist Grundlage für jede Art von strategischer Planung in Kommunalverwaltungen. Bedingt durch den allgemeinen demografischen Trend haben die meisten deutschen Kommunen einen Bevölkerungsrückgang sowie eine zunehmend alternde Bevölkerung zu verzeichnen. Dies erfordert für die Zukunft eine Anpassung der kommunalen Angebote für Kinder und Jugendliche sowie Senioren. Die Entwicklung der Bevölkerung nach Anzahl und Altersaufbau ist nur bedingt kommunal beeinflussbar. Der gesamtgesellschaftliche Trend zu einer schrumpfenden und immer älter werdenden Gesamtbevölkerung ist heute unumkehrbar, wobei die örtlichen Ausprägungen durchaus stark variieren können. Die Anzahl derer, die durch Erwerbseinkommen Sozialversicherungsbeiträge und Steuern erwirtschaften, wird langfristig schrumpfen; der Anteil derer, die auf staatliche Transferleistungen (z.B. Grundsicherung im Alter) angewiesen sind, wird steigen. Dies wird unweigerlich zu einer weiteren Belastung der staatlichen und kommunalen Finanzsysteme führen. Die zentrale Frage der örtlichen Politik ist daher nicht, ob der Prozess aufgehalten werden kann. Vielmehr geht es um den hierdurch entstehenden Anpassungs- und Gestaltungsbedarf, d.h. wann und in welchem Maße eine quantitative und inhaltliche Neuausrichtung der kommunalen Dienstleistungspalette erfolgen muss. Der Bericht soll eine Orientierung darüber ermöglichen, wie die örtliche Situation mit Blick auf folgende Kriterien einzuschätzen ist:

- Einwohnerentwicklung im Zeitverlauf
- örtliche Entwicklung von Wirtschaft und Arbeitsmarkt

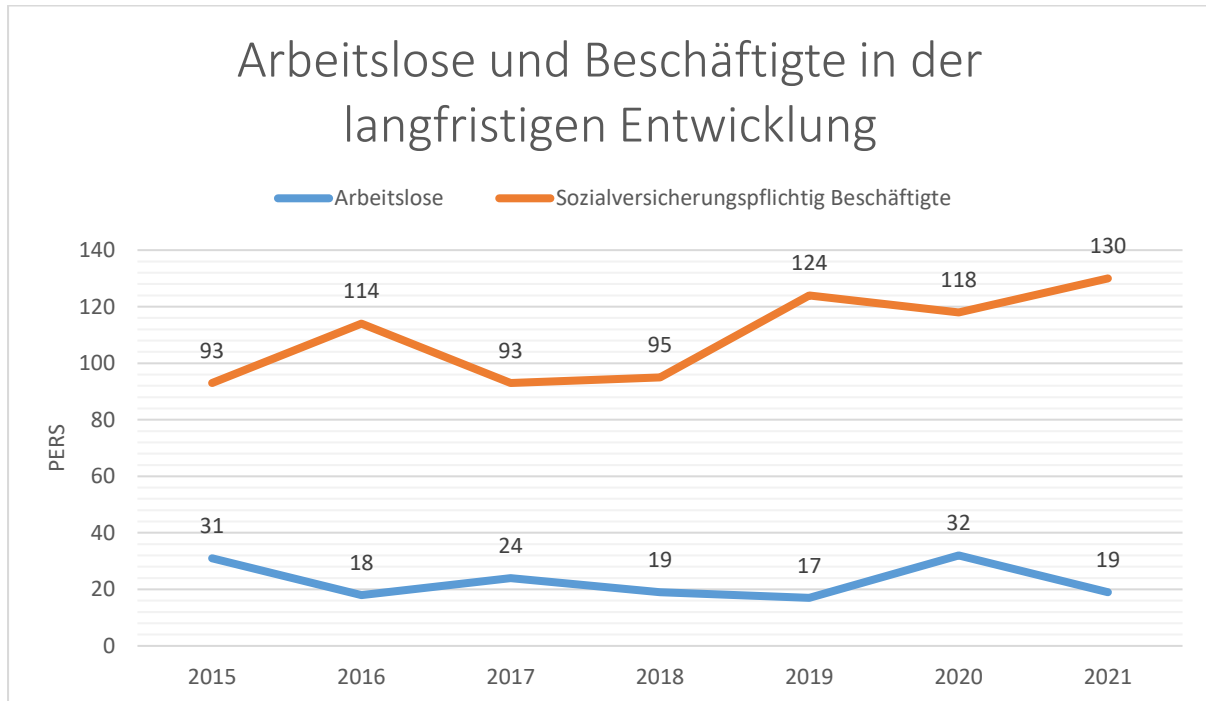
#### 3.4.1 Bevölkerung

Im Folgenden wird die Entwicklung der Einwohnerzahl insgesamt sowie bestimmter Altersgruppen abgebildet, deren Entwicklung besonderen Einfluss auf die kommunale Infrastruktur in den Bereichen Kindertagesstätten und Schulen haben:

	E' 2017	E' 2018	E' 2019	E' 2020	E' 2021
Einwohner zum 31.12.	2.454	2.430	2.440	2.463	2.443
Senioren	568	582	583	592	592
Einwohner 46 - 65	784	763	760	751	751
Einwohner 18 - 45	744	729	719	723	709
Kinder und Jugendliche 11 - 17	132	122	143	142	134
Kinder 7 - 10	85	84	70	80	85
Kinder 3 - 6	75	84	90	102	96
Kinder 0 - 2	66	66	75	73	76

### 3.4.2 Wirtschaft und Arbeitsmarkt

Nachfolgend wird tabellarisch die Entwicklung der wichtigsten Indikatoren wie die Zahl der Arbeitslosen und die Zahl der sozialversicherungspflichtig Beschäftigten vor Ort angezeigt. Die Daten entstammen aus den Statistiken der Bundesagentur für Arbeit.



## 4 Erträge des Ergebnishaushalts

Die Entwicklung der einzelnen Ertragsarten in der mittelfristigen Finanzplanung wird in nachfolgender Tabelle dargestellt. Auf Basis der derzeit vorliegenden Planungsgrundlagen (Haushaltsrundschriften des Landes vom November 2022, regionalisierte Steuerschätzung vom November 2022 sowie Mittelanmeldungen zur Haushalts- und Finanzplanung 2023) ergibt sich die folgende Einschätzung:

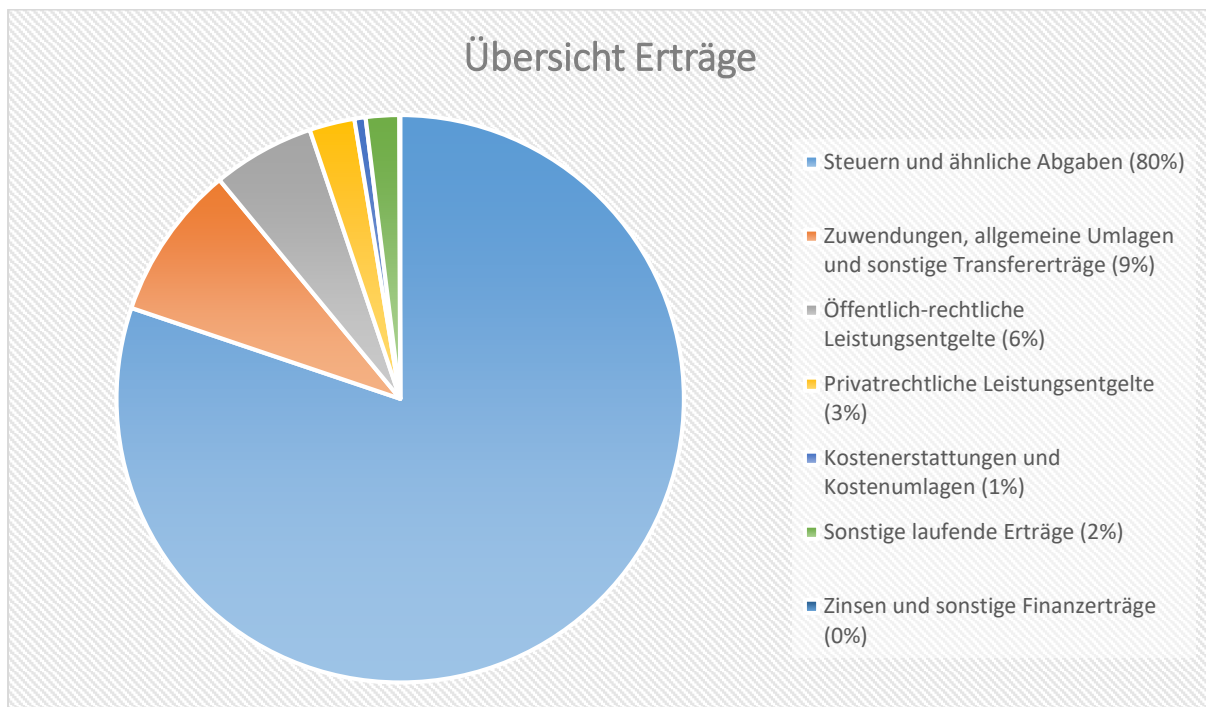
	Erg. 2021	Plan 2022	Plan 2023	Plan 2024	Plan 2025	Plan 2026
E1 - Steuern und ähnliche Abgaben	2.630.307	2.514.435	2.846.155	2.946.315	3.036.947	3.131.952
E2 - Zuwendungen, allgemeine Umlagen und sonstige Transfererträge	94.053	42.240	313.353	205.063	204.863	205.263
E4 - Öffentlich-rechtliche Leistungsentgelte	207.354	207.510	206.800	206.700	204.900	204.500
E5 - Privatrechtliche Leistungsentgelte	94.760	63.250	91.493	91.493	91.493	91.493
E6 - Kostenerstattungen und Kostenumlagen	58.945	28.200	22.600	22.600	22.600	22.600
E7 - Sonstige laufende Erträge	491.853	66.365	67.599	66.829	67.197	67.192
<b>E8 - Laufende Erträge aus Verwaltungstätigkeit</b>	<b>3.577.272</b>	<b>2.922.000</b>	<b>3.548.000</b>	<b>3.539.000</b>	<b>3.628.000</b>	<b>3.723.000</b>
E17 - Zinsen und sonstige Finanzerträge	1.154	2.000	1.600	1.600	1.600	1.600
<b>Gesamtertrag</b>	<b>3.578.426</b>	<b>2.924.000</b>	<b>3.549.600</b>	<b>3.540.600</b>	<b>3.629.600</b>	<b>3.724.600</b>

Die Summe der Erträge des Ergebnishaushalts von zusammen 3.549.600 Euro (Posten E 8 + E 17) erhöht sich gegenüber dem Vorjahr um 625.600 Euro.

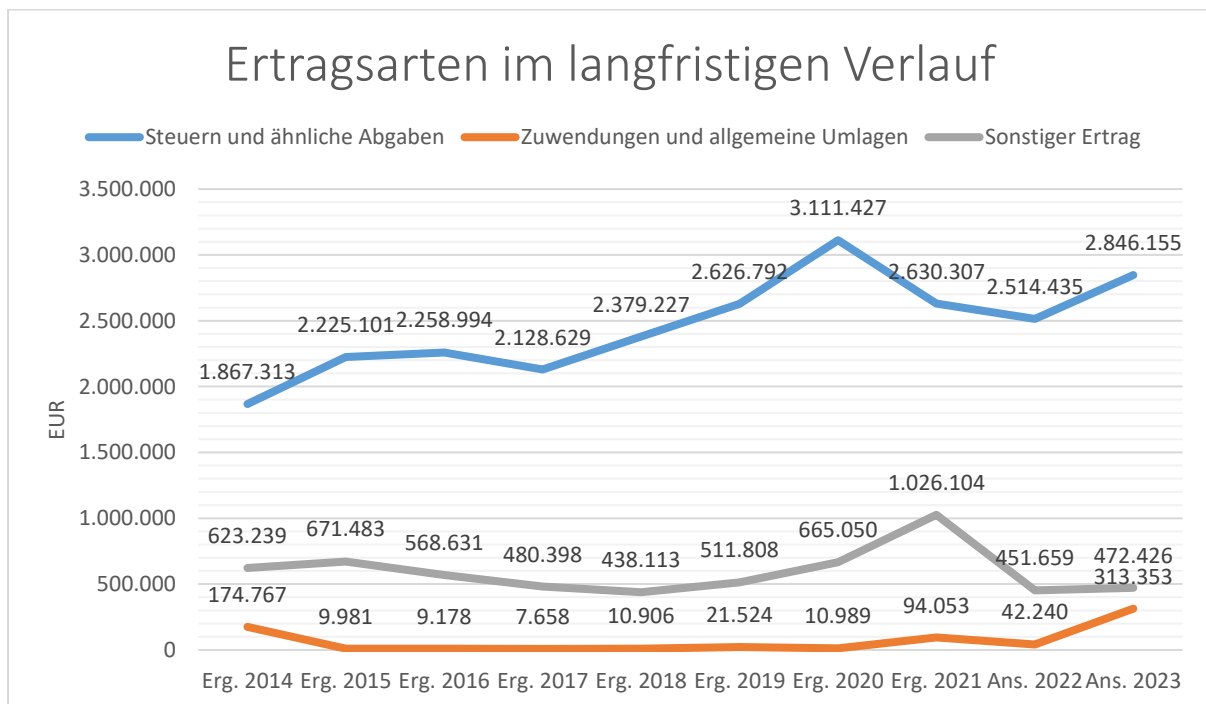
Die Veränderungen bei den einzelnen Ertragsarten stellen sich im Detail wie folgt dar:

	Plan 2022	Plan 2023	Abw. abs.
E1 - Steuern und ähnliche Abgaben	2.514.435	2.846.155	331.720 ↗
E2 - Zuwendungen, allgemeine Umlagen und sonstige Transfererträge	42.240	313.353	271.113 ↗
E4 - Öffentlich-rechtliche Leistungsentgelte	207.510	206.800	-710 →
E5 - Privatrechtliche Leistungsentgelte	63.250	91.493	28.243 ↗
E6 - Kostenerstattungen und Kostenumlagen	28.200	22.600	-5.600 ↘
E7 - Sonstige laufende Erträge	66.365	67.599	1.234 ↗
<b>E8 - Laufende Erträge aus Verwaltungstätigkeit</b>	<b>2.922.000</b>	<b>3.548.000</b>	<b>626.000 ↗</b>
E17 - Zinsen und sonstige Finanzerträge	2.000	1.600	-400 ↘
<b>Gesamtertrag</b>	<b>2.924.000</b>	<b>3.549.600</b>	<b>625.600 ↗</b>

Die Zusammensetzung nach den einzelnen Ertragsarten ergibt folgendes Bild:



Die wichtigsten Ertragsarten in der langfristigen Entwicklung stellen sich wie folgt dar:



## 4.1 Steuern (E 1)

Die nachfolgende Tabelle zeigt die Entwicklung der einzelnen Steuerarten:

	Erg. 2021	Plan 2022	Plan 2023	Plan 2024	Plan 2025	Plan 2026
Grundsteuer A	6.342	6.500	7.300	7.300	7.300	7.300
Grundsteuer B	258.999	257.000	324.000	327.564	331.167	334.479
Gewerbsteuer	643.917	500.000	655.000	682.550	706.268	745.113
Anteil Einkommenssteuer	1.520.029	1.548.880	1.626.400	1.687.119	1.742.794	1.789.268
Anteil Umsatzsteuer	37.310	32.195	33.815	35.077	36.235	37.201
Hundesteuer	9.664	9.500	10.400	10.400	10.400	10.400
Ausgleichsleistungen	154.047	160.360	189.240	196.305	202.783	208.191
<b>Summe</b>	<b>2.630.307</b>	<b>2.514.435</b>	<b>2.846.155</b>	<b>2.946.315</b>	<b>3.036.947</b>	<b>3.131.952</b>

Das geplante Steueraufkommen im Jahr 2023 erhöht sich insgesamt um 331.720 Euro auf 2.846.155 Euro. Die Veränderungen werden nachfolgend erläutert:

Die Hebesätze für die Berechnung der Grundsteuer A und B sowie der Gewerbsteuer erhöhen sich gegenüber dem Vorjahr. Somit ergeben sich folgende Veränderungen bei den Erträgen aus der Grundsteuer A (7.300 Euro / + 800 Euro) und der Grundsteuer B (324.000 Euro / + 67.000 Euro).

Bei der Gewerbsteuer wird ebenfalls mit einem veränderten Aufkommen (655.000 Euro / + 155.000 Euro) kalkuliert. Als Berechnungsgrundlage dient die Jahreshauptveranlagung.

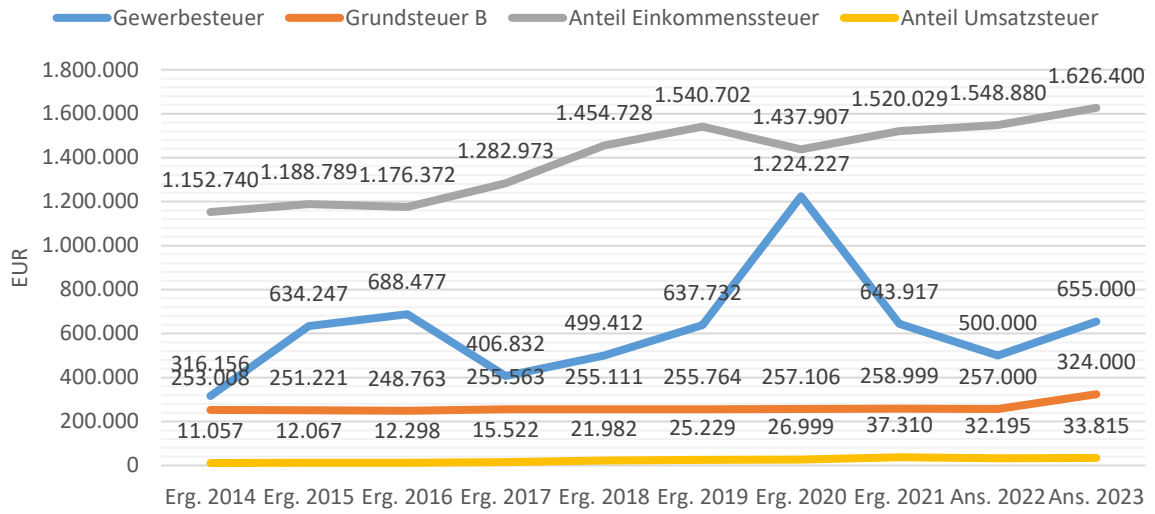
Beim Einkommensteueranteil wird eine Erhöhung basierend auf der Steuerschätzung vom November 2022 erwartet.

Die Gemeindeanteile an der Umsatzsteuer sowie am Familienleistungsausgleich erhöhen sich im Vergleich zum Vorjahr ebenfalls.

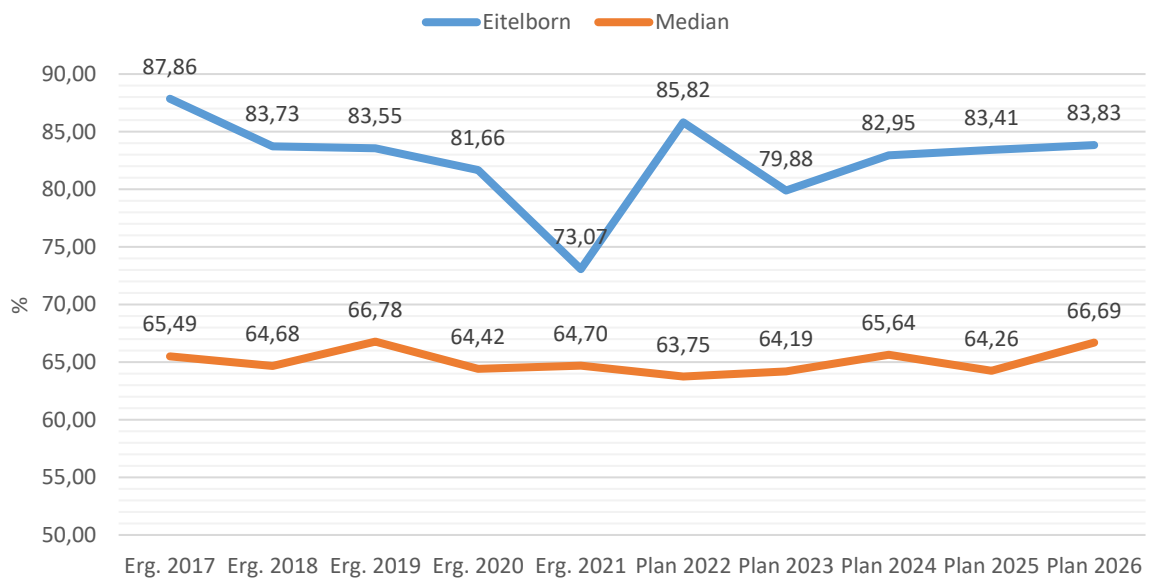
Bei der Hundesteuer wird mit einem leicht erhöhten Aufkommen kalkuliert, aufgrund des Vorjahresergebnisses und der Jahreshauptveranlagung.

Die nachfolgende Grafik zeigt die ertragsstärksten Steuerarten in der langfristigen Entwicklung:

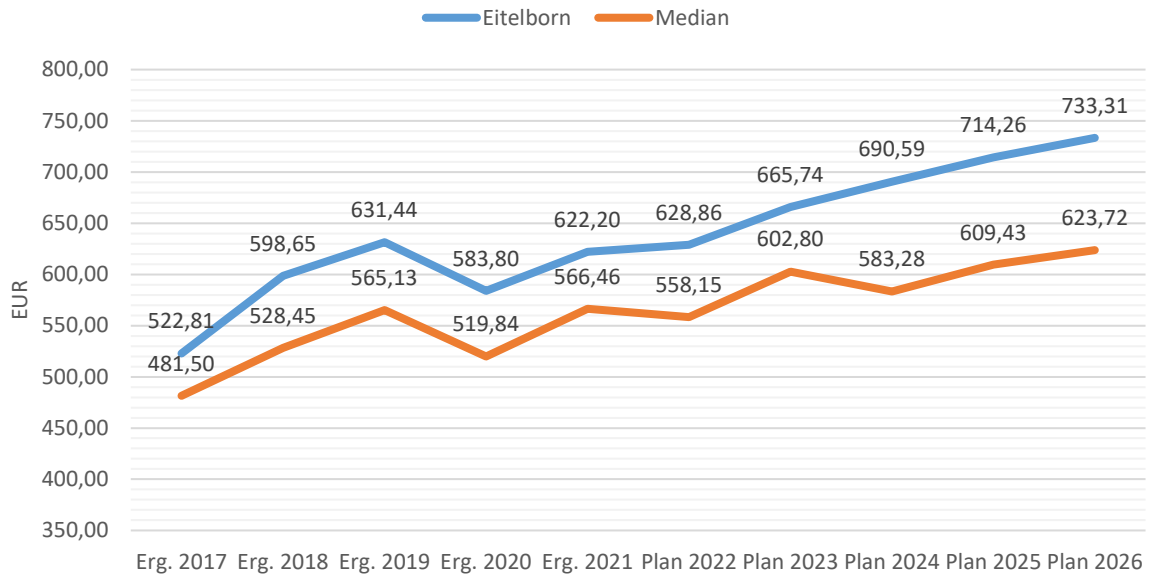
## Die wichtigsten Steuerarten in der Langfristentwicklung



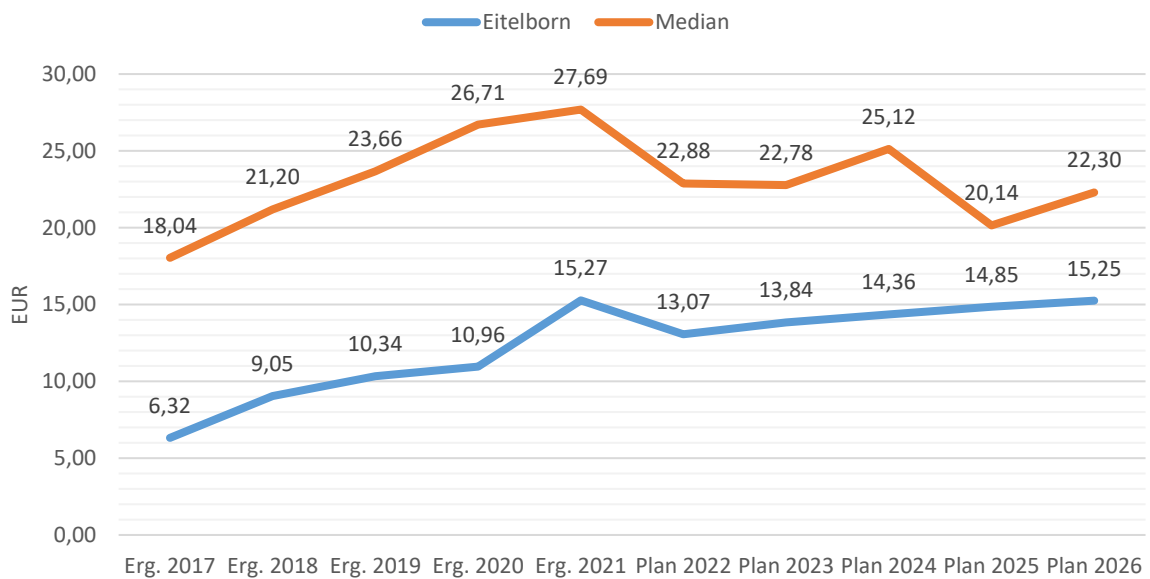
## Steuerquote



## Anteil Einkommensteuer je Einwohner



## Anteil Umsatzsteuer je Einwohner

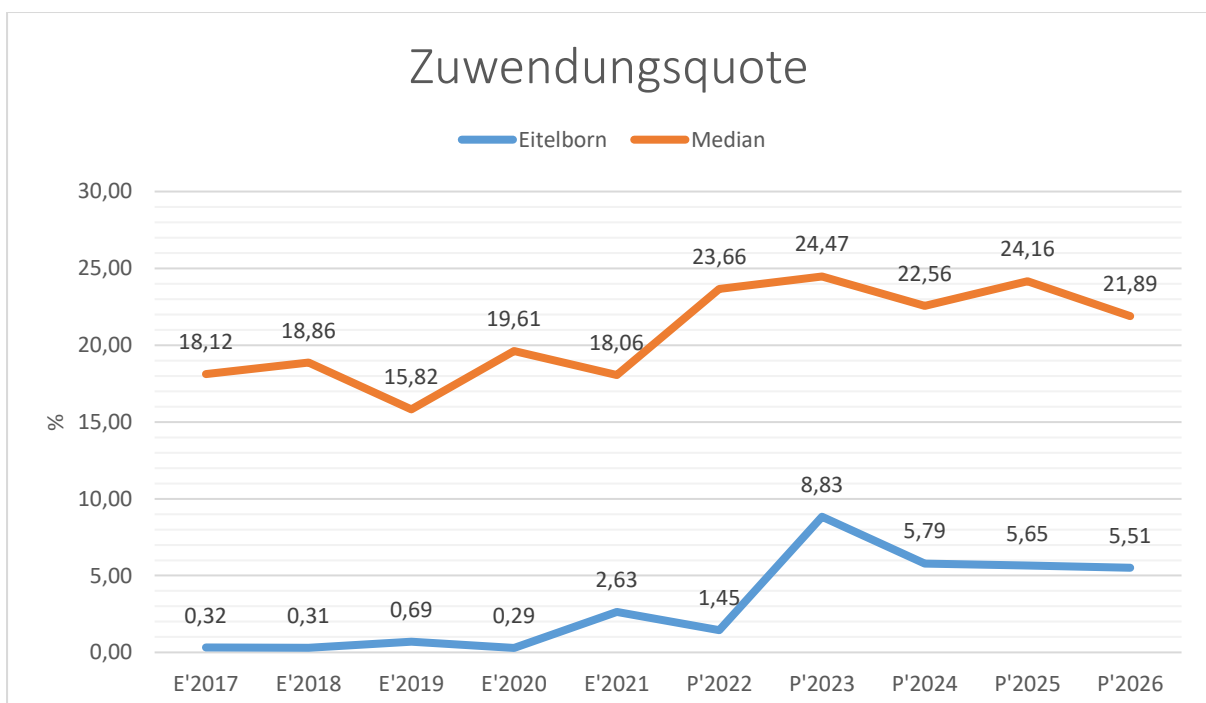


## 4.2 Zuwendungen, allgemeine Umlagen und sonstige Transfererträge (E 2)

Nachfolgend wird die Entwicklung der Zuwendungen, allgemeinen Umlagen und sonstigen Transfererträge nach den einzelnen Arten abgebildet.

	Erg. 2021	Plan 2022	Plan 2023	Plan 2024	Plan 2025	Plan 2026
Schlüsselzuweisungen	--	--	196.563	196.563	196.563	196.563
Zuweisungen und Zuschüsse für laufende Zwecke	86.018	33.250	108.390	0	0	0
Erträge aus der Auflösung von Sonderposten aus Zuwendungen	8.035	8.990	8.400	8.500	8.300	8.700
<b>Zuwendungen, allgemeine Umlagen und sonstige Transfererträge</b>	<b>94.053</b>	<b>42.240</b>	<b>313.353</b>	<b>205.063</b>	<b>204.863</b>	<b>205.263</b>

Unter den Erträgen aus Zuwendungen, allgemeinen Umlagen und sonstigen Transfererträgen sind die Erträge aus der Auflösung von Sonderposten aus Zuwendungen, die Erträge aus sonstigen Sonderposten und die Erträge aus Zuweisungen und Zuschüssen für laufende Zwecke vom Land zusammengefasst. In diesem Bereich erhöhen sich die geplanten Erträge um insgesamt 271.113 Euro auf 313.353 Euro. Bei den Erträgen aus der Auflösung von Sonderposten aus Zuwendungen in Höhe von 8.300 Euro wird mit höheren Werten kalkuliert. Die Erträge aus sonstigen Sonderposten (Planabrundungsbetrag) verringern sich um 830 Euro auf 100 Euro. Zusätzlich erhält die Ortsgemeinde im Planjahr 2023 die Schlüsselzuweisung A (105.450 Euro), die Schlüsselzuweisung B (91.113 Euro) sowie Zuweisungen und Zuschüsse für die Erstellung des Quartierkonzepts (81.000 Euro) und die Renaturierung des "Nörrbergs" (27.390 Euro).





### 4.3 Erträge der sozialen Sicherung (E 3)

- Fehlanzeige -

### 4.4 Öffentlich-rechtliche Leistungsentgelte (E 4)

Die öffentlich-rechtlichen Leistungsentgelte umfassen unter anderem Entgelte für die Inanspruchnahme von Verwaltungsleistungen im engeren Sinne sowie für die Benutzung von öffentlichen Einrichtungen und die Inanspruchnahme wirtschaftlicher Dienstleistungen zur Deckung laufender Kosten. Ihrer Erhebung liegt eine öffentlich-rechtliche Vorschrift (z.B. Gesetz, kommunale Satzung) zu Grunde.

	Erg. 2021	Plan 2022	Plan 2023	Plan 2024	Plan 2025	Plan 2026
Benutzungsgebühren, wiederkehrende Beiträge und Kostenerstattungen	3.770	4.500	3.200	3.200	3.200	3.200
Erträge aus der Auflösung von Sonderposten für Beiträge	196.153	196.160	196.200	196.200	194.500	194.500
Erträge aus der Auflösung von Sonderposten für Grabnutzungsentgelte	7.431	6.850	7.400	7.300	7.200	6.800
<b>Summe öffentlich-rechtliche Leistungsentgelte</b>	<b>207.354</b>	<b>207.510</b>	<b>206.800</b>	<b>206.700</b>	<b>204.900</b>	<b>204.500</b>

Die Ansätze verringern sich insgesamt um 710 Euro auf 206.800 Euro. Im Bereich „kommunale Sportstätten“ (Produkt 42410) werden 200 Euro für die Nutzung der Sanitäreinrichtungen veranschlagt. Darüber hinaus werden im Bereich "Friedhof" (Produkt 55310) die Erträge aus Bestattungsentgelten mit 3.000 Euro kalkuliert. Hinzu kommen 7.400 Euro aus Erträgen aus der Auflösung von Sonderposten für Grabnutzungsentgelte. Im Bereich „Gemeindestraßen“ (Produkt 54100) erhöhen sich die Erträge aus der Auflösung von Sonderposten für Beiträge (196.200 Euro) minimal.

#### 4.5 Privatrechtliche Leistungsentgelte (E 5)

Die privatrechtlichen Leistungsentgelte basieren auf einer privatrechtlichen Grundlage (z.B. Vertrag) und können damit im Vergleich zu anderen Gemeinden in ihrer Zusammensetzung stark variieren.

	Erg. 2021	Plan 2022	Plan 2023	Plan 2024	Plan 2025	Plan 2026
Erträge aus Verkäufen von Vorräten	69.194	37.200	65.743	65.743	65.743	65.743
Mieten und Pachten	25.566	26.050	25.750	25.750	25.750	25.750
<b>Summe Privatrechtliche Leistungsentgelte</b>	<b>94.760</b>	<b>63.250</b>	<b>91.493</b>	<b>91.493</b>	<b>91.493</b>	<b>91.493</b>

Die Erträge aus privatrechtlichen Leistungsentgelten steigern sich gegenüber dem Vorjahr um 28.243 Euro auf insgesamt 91.493 Euro. Die Veränderung wird durch höher kalkulierte Holzgelderlöse (65.743 Euro) im Bereich „Forst“ (Produkt 55510) hervorgerufen. Die Erträge aus Mieten und Pachten im Bereich „Liegenschaften“ (Produkt 11420) betragen 22.000 Euro. Abschließend sind 3.500 Euro als Jagdpacht im Produkt 55590 "Feldwege" eingeplant sowie 250 Euro Fischereipacht im Produkt 55510 "kommunale Forstwirtschaft".

#### 4.6 Kostenerstattungen und Kostenumlagen (E 6)

Erträge aus Kostenerstattung und Kostenumlagen entstehen, wenn die Gemeinde Leistungen für Dritte erfüllt.

	Erg. 2021	Plan 2022	Plan 2023	Plan 2024	Plan 2025	Plan 2026
Kostenerstattungen und -umlagen vom öffentlichen Bereich	39.865	11.150	10.000	10.000	10.000	10.000
Kostenerstattungen und -umlagen vom privaten Bereich	11.655	10.200	5.700	5.700	5.700	5.700
Kostenerstattungen und -umlagen von sonstigen	7.426	6.850	6.900	6.900	6.900	6.900
<b>Summe Kostenerstattungen und -umlagen</b>	<b>58.945</b>	<b>28.200</b>	<b>22.600</b>	<b>22.600</b>	<b>22.600</b>	<b>22.600</b>

Die Erträge aus Kostenerstattungen und Kostenumlagen verringern sich insgesamt um 5.600 Euro auf 22.600 Euro. Die Kostenerstattung der Verbandsgemeinde an den Bewirtschaftungskosten des Feuerwehrhauses im Bereich "Liegenschaften" (Produkt 11420) wurde mit 2.000 Euro veranschlagt. Weiter sind im Bereich des Bauhofs (Produkt 11430) 400 Euro für die Erstattung der KFZ-Versicherung des Mannschaftstransportwagens der Freiwilligen Feuerwehr eingeplant. Durch die gemeinsame Nutzung der "alten Augst-Halle" sind Kostenbeteiligungen der Nachbargemeinden in Höhe von 6.000 Euro im Produkt 42411 (Sportplätze, Sporthallen) veranschlagt. Für die Pflege der "Sporkenburg" sind Erstattungen von 1.200 Euro im Bereich "sonstige Erholungseinrichtungen" (Produkt 55120) eingeplant. Weiter sind hier 6.500 Euro als Kostenerstattung für die Grillhütte veranschlagt.

## 4.7 Sonstige laufende Erträge (E 7)

Unter die Position der sonstigen laufenden Erträge fallen sämtliche Erträge, die nicht einer der vorgehenden Positionen zugeordnet werden können. Dieser Position wurden Bestandsveränderungen und aktivierte Eigenleistungen zugefügt.

### Sonstige laufende Erträge

	Erg. 2021	Plan 2022	Plan 2023	Plan 2024	Plan 2025	Plan 2026
Erträge aus der Veräußerung von Vermögensgegenständen	30.792	--	0	0	0	0
Weitere sonstige Erträge (z. B. Konzessionen)	81.750	66.365	67.599	66.829	67.197	67.192
Nicht zahlungswirksame ordentliche Erträge	379.310	0	0	0	0	0
<b>Summe Sonstige laufende Erträge</b>	<b>491.853</b>	<b>66.365</b>	<b>67.599</b>	<b>66.829</b>	<b>67.197</b>	<b>67.192</b>

Die sonstigen laufenden Erträge liegen mit 67.599 Euro um 1.234 Euro über dem Wert des Vorjahres. Im Bereich „Gemeindestraßen“ (Produkt 54100) werden die Konzessionsabgaben mit 65.000 Euro kalkuliert. Dies ist 1.000 Euro mehr als im Jahr 2022. Hinzu kommt ein Betrag von 1.500 Euro für Preisnachlässe im Bereich der Netznutzung der Energieversorger. Eine weitere Einnahme von 150 Euro entfällt auf die Erstattung der Vereine für das Toilettenpersonal anlässlich der Kirmes im Produkt 28100 (Heimat- und Kulturpflege). 949 Euro sind als Planabrundungsbetrag veranschlagt worden.

## 4.8 Zins- und sonstige Finanzerträge (E 17)

Die Zins- und sonstigen Finanzerträge wurden mit 1.600 Euro veranschlagt. Der Ansatz wurde unter Berücksichtigung des voraussichtlichen Ergebnisses für 2022 und der liquiden Mittel (rd. 1.200 T-Euro) der Ortsgemeinde kalkuliert und berücksichtigt auch die zu erwartenden Geldmittelabflüsse im Laufe des Haushaltsjahres 2023.

	Erg. 2021	Plan 2022	Plan 2023	Plan 2024	Plan 2025	Plan 2026
Zinsen für Stundungen und Verrentungen	400	100	100	100	100	100
Sonstige Zinsen und ähnliche Erträge	754	1.900	1.500	1.500	1.500	1.500
<b>Summe Zinserträge und sonstige Finanzerträge</b>	<b>1.154</b>	<b>2.000</b>	<b>1.600</b>	<b>1.600</b>	<b>1.600</b>	<b>1.600</b>

Bei den kalkulierten Zinsen handelt es sich um erwartete Zinsen aus der Anlage von Termin- und Festgeldern, die die Verbandsgemeinde für die Ortsgemeinden im Rahmen der Führung der Kassengeschäfte vornimmt (1.000 Euro) und um Zinsen, die Steuerpflichtige im Rahmen der Gewerbesteuer Vollverzinsung an die Ortsgemeinde zu zahlen haben (500 Euro). Zusätzlich werden noch Zinserträge aus Stundungen und Verrentungen (100 Euro) erwartet.

## 5 Aufwendungen des Ergebnishaushalts

Die Entwicklung der einzelnen Aufwandsarten in der mittelfristigen Finanzplanung wird in nachfolgender Tabelle dargestellt. Auf Basis der derzeit vorliegenden Planungsgrundlagen (gemeindliches Investitionsprogramm sowie Mittelanmeldungen zur Haushalts- und Finanzplanung 2023) ergibt sich die folgende Einschätzung:

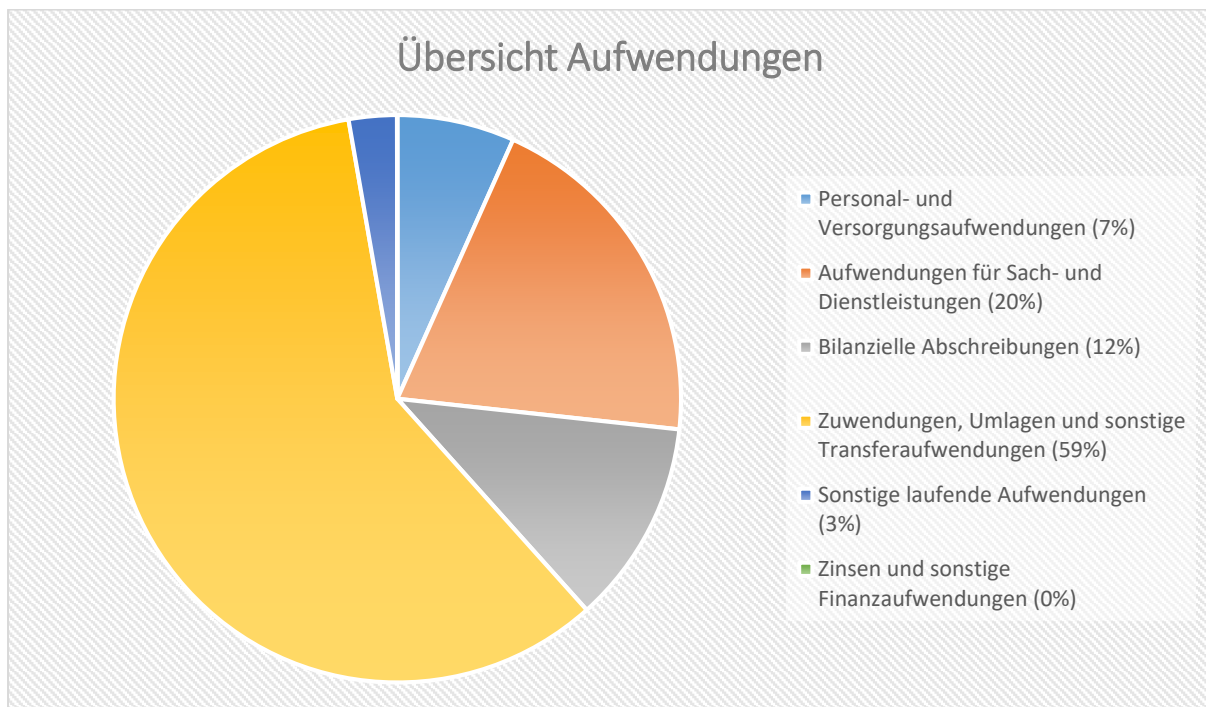
	Erg. 2021	Plan 2022	Plan 2023	Plan 2024	Plan 2025	Plan 2026
E9 - Personal- und Versorgungsaufwendungen	218.617	230.410	239.805	245.065	250.480	255.995
E10 - Aufwendungen für Sach- und Dienstleistungen	362.419	561.765	717.635	610.895	480.895	480.895
E11 - Bilanzielle Abschreibungen	368.323	369.000	417.000	413.000	400.000	396.000
E12 - Zuwendungen, Umlagen und sonstige Transferaufwendungen	2.111.002	1.996.221	2.109.397	2.621.127	2.335.234	2.417.050
E14 - Sonstige laufende Aufwendungen	416.205	95.604	98.163	57.913	60.391	58.060
<b>E15 - Laufende Aufwendungen aus Verwaltungstätigkeit</b>	<b>3.476.566</b>	<b>3.253.000</b>	<b>3.582.000</b>	<b>3.948.000</b>	<b>3.527.000</b>	<b>3.608.000</b>
E18 - Zinsen und sonstige Finanzaufwendungen	225	2.000	600	600	600	600
<b>Gesamtaufwendungen</b>	<b>3.476.791</b>	<b>3.255.000</b>	<b>3.582.600</b>	<b>3.948.600</b>	<b>3.527.600</b>	<b>3.608.600</b>

Die Summe der Aufwendungen des Ergebnishaushalts von zusammen 3.582.600 Euro (Posten E 15 + E 18) erhöht sich gegenüber dem Vorjahr um 327.600 Euro.

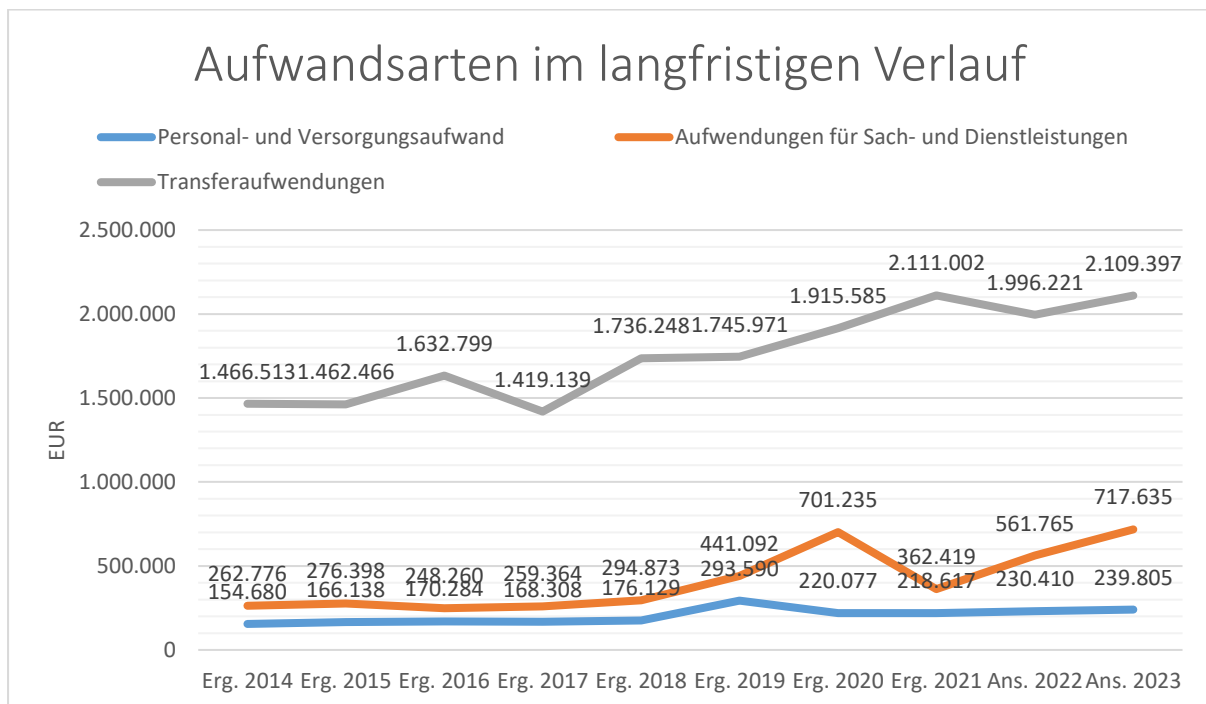
Die Veränderungen bei den einzelnen Aufwandsarten stellen sich im Detail wie folgt dar:

	Plan 2022	Plan 2023	Abw. abs.
E9 - Personal- und Versorgungsaufwendungen	230.410	239.805	9.395 ↗
E10 - Aufwendungen für Sach- und Dienstleistungen	561.765	717.635	155.870 ↗
E11 - Bilanzielle Abschreibungen	369.000	417.000	48.000 ↗
E12 - Zuwendungen, Umlagen und sonstige Transferaufwendungen	1.996.221	2.109.397	113.176 ↗
E14 - Sonstige laufende Aufwendungen	95.604	98.163	2.559 ↗
<b>E15 - Laufende Aufwendungen aus Verwaltungstätigkeit</b>	<b>3.253.000</b>	<b>3.582.000</b>	<b>329.000 ↗</b>
E18 - Zinsen und sonstige Finanzaufwendungen	2.000	600	-1.400 ↘
<b>Gesamtaufwendungen</b>	<b>3.255.000</b>	<b>3.582.600</b>	<b>327.600 ↗</b>

Die Zusammensetzung nach den einzelnen Aufwandsarten ergibt folgendes Bild:



Die wichtigsten Aufwandsarten in der langfristigen Entwicklung stellen sich wie folgt dar:



## 5.1 Personal- und Versorgungsaufwendungen (E 9)

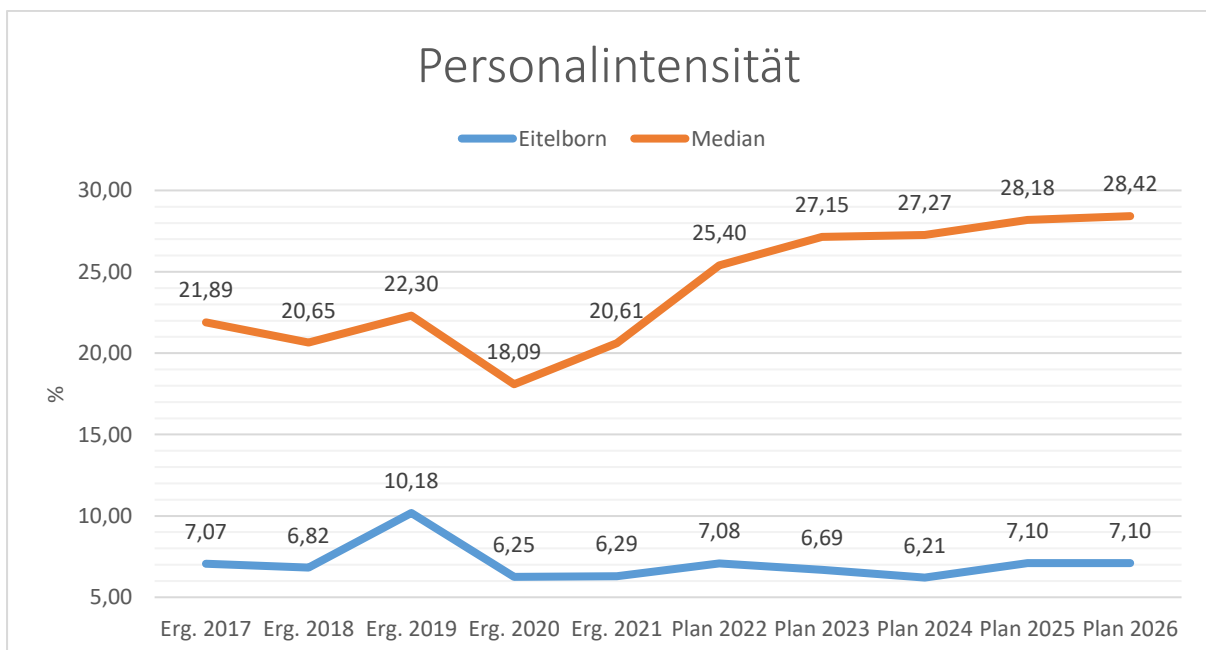
Die Personal- und Versorgungsaufwendungen entwickeln sich im Betrachtungszeitraum wie folgt:

	Erg. 2021	Plan 2022	Plan 2023	Plan 2024	Plan 2025	Plan 2026
Aufwendungen für ehrenamtlich Tätige	28.207	30.320	30.320	30.840	31.380	31.925
Dienstbezüge und dergleichen	133.879	140.930	147.605	151.290	155.080	158.950
Beiträge zu Versorgungskassen	10.013	10.320	10.650	10.910	11.190	11.470
Beiträge zur gesetzlichen Sozialversicherung	29.003	30.205	31.690	32.480	33.285	34.100
Personalnebenaufwendungen	80	80	80	80	80	80
Zuführung zu Rückstellungen	7.408	5.000	6.000	6.000	6.000	6.000
Pauschalierte Lohnsteuer (auch Zahlungen über Knappschaft)	271	295	200	205	205	210
Versorgungsaufwendungen	9.757	13.260	13.260	13.260	13.260	13.260
<b>Summe</b>	<b>218.617</b>	<b>230.410</b>	<b>239.805</b>	<b>245.065</b>	<b>250.480</b>	<b>255.995</b>

Die Personal- und Versorgungsaufwendungen betragen 239.805 Euro. Die Ansätze erhöhen sich im Vergleich zum Vorjahr um insgesamt 9.395 Euro.

In die Kalkulation der Personalaufwendungen 2023 sind tarifliche Lohnsteigerungen sowie die bevorstehenden Tarifierhöhungen eingeflossen. Die größte Steigerung ist daher bei den Vergütungen zu verzeichnen (143.865 Euro /+ 6.515 Euro). Kleinere Anpassungen runden diesen Bereich ab.

Die Personalintensität bildet den prozentualen Anteil der Personalaufwendungen an den ordentlichen Aufwendungen ab. Sie ist ein Indikator dafür, welches Gewicht die Personalaufwendungen innerhalb des ordentlichen Aufwandes haben.



## 5.2 Sach- und Dienstleistungen (E 10)

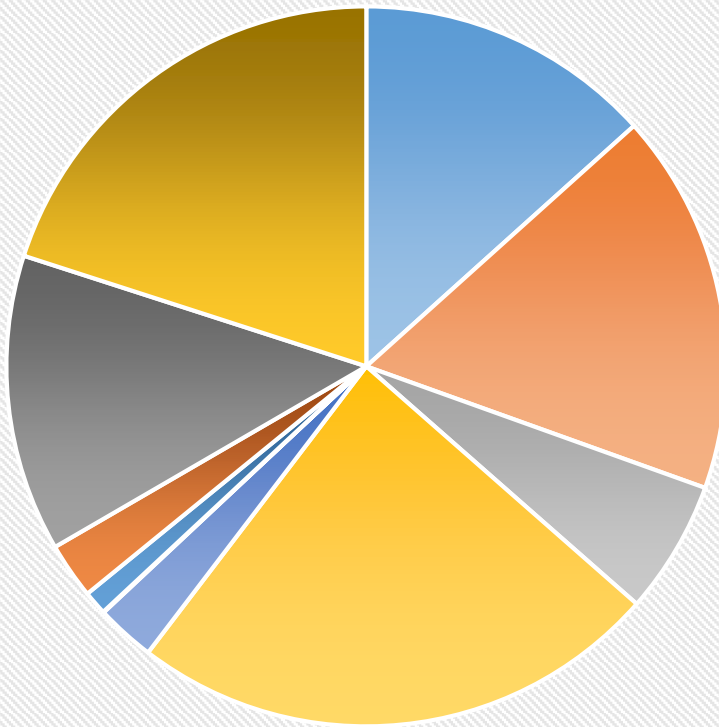
Die Aufwendungen für Sach- und Dienstleistungen entwickeln sich im Betrachtungszeitraum wie folgt:

	Erg. 2021	Plan 2022	Plan 2023	Plan 2024	Plan 2025	Plan 2026
Aufwendungen für Energie / Wasser / Abwasser / Abfall	49.273	55.980	95.800	95.800	95.800	95.800
Unterhaltung der Grundstücke und Gebäude	71.110	95.000	122.940	171.200	41.200	41.200
Bewirtschaftung der Grundstücke und Gebäude	43.978	44.000	43.000	43.000	43.000	43.000
Unterhaltung des Infrastrukturvermögens	42.735	130.000	171.500	121.500	121.500	121.500
Fahrzeugunterhaltung	16.466	17.000	19.000	19.000	19.000	19.000
Unterhaltung von Maschinen und technischen Anlagen	143	250	250	250	250	250
Unterhaltung der Betriebs- und Geschäftsausstattung	5.472	6.900	7.650	7.650	7.650	7.650
Geringwertige Geräte, Ausstattungs-, Ausrüstungs-, und sonstige Gebrauchsgegenstände	17.490	16.900	18.050	18.050	18.050	18.050
Kostenerstattungen	91.008	95.560	95.720	95.720	95.720	95.720
Sonstige Aufwendungen für Sach- und Dienstleistungen	24.744	100.175	143.725	38.725	38.725	38.725
<b>Summe</b>	<b>362.419</b>	<b>561.765</b>	<b>717.635</b>	<b>610.895</b>	<b>480.895</b>	<b>480.895</b>

Die Sach- und Dienstleistungen betragen 717.635 Euro aller Aufwendungen aus. Im Vergleich zum Vorjahr erhöhen sich diese Aufwendungen um insgesamt 155.870 Euro.

Aus dem nachfolgenden Perigramm wird die Verteilung der einzelnen Sach- und Dienstleistungen deutlich:

## Übersicht Sach- und Dienstleistungen



- Aufwendungen für Energie / Wasser / Abwasser / Abfall (13%)
- Unterhaltung der Grundstücke und Gebäude (17%)
- Bewirtschaftung der Grundstücke und Gebäude (6%)
- Unterhaltung des Infrastrukturvermögens (24%)
- Fahrzeugunterhaltung (3%)
- Unterhaltung von Maschinen und technischen Anlagen (0%)
- Unterhaltung der Betriebs- und Geschäftsausstattung (1%)
- Geringwertige Geräte, Ausrüstungs-, und sonstige Gebrauchsgegenstände (3%)
- Kostenerstattungen (13%)
- Sonstige Aufwendungen für Sach- und Dienstleistungen (20%)



## Energie / Wasser / Abwasser / Abfall

	Erg. 2021	Plan 2022	Plan 2023	Plan 2024	Plan 2025	Plan 2026
Strom	31.553	31.600	57.250	57.250	57.250	57.250
Gas	4.642	8.300	22.500	22.500	22.500	22.500
Wasser / Abwasser	7.371	9.880	9.300	9.300	9.300	9.300
Abfallbeseitigung	5.708	6.200	6.750	6.750	6.750	6.750
Aufwendungen für Energie / Wasser / Abwasser / Abfall	49.273	55.980	95.800	95.800	95.800	95.800

Die erwarteten Aufwendungen für Energie und Abfall erhöhen sich im Vergleich zum Vorjahr insgesamt um 39.820 Euro auf 95.800 Euro.

Die größte Veränderung entfällt auf die Aufwendungen für Strom und Gas, aufgrund der aktuellen Energiekrise. Die Planansätze der Aufwendungen für Wasser / Abwasser verringern sich geringfügig. Die Aufwendungen für die Abfallbeseitigung erhöhen sich gegenüber dem Vorjahr.

### Unterhaltung der Grundstücke und Gebäude

Für die Unterhaltung der gemeindlichen Grundstücke und Gebäude werden insgesamt 122.940 Euro bereitgestellt. Dies sind 27.940 Euro mehr als noch im Vorjahr.

Neben Pauschalansätze die jährlich an die Rechnungsergebnisse der Vorjahre angepasst werden, wurden folgende Sonderbedarf 2023 veranschlagt:

Für die Sanierung des Gemeindehauses (Produkt 11100) werden in diesem Jahr 10.000 Euro veranschlagt.

Im Bereich "Kommunale Sportstätten" (Produkt 42410) werden 15.000 Euro für diverse Reparaturen bereitgestellt.

Im Bereich „Öffentliche Grün- und Parkanlagen“ (Produkt 55110) werden wie im Vorjahr für regelmäßige Baumkontrollen und Baumpflegemaßnahmen 10.000 Euro veranschlagt. Weiter wurden hier 34.240 Euro für Renaturierung "Nörrberg" und 25.000 Euro für die Umgestaltung Udilopark eingeplant.

### Bewirtschaftung der Grundstücke

Für die laufende Straßenoberflächenentwässerung an die VG-Werke im Bereich „Gemeindestraßen“ (Produkt 54100) werden 43.000 Euro veranschlagt.

## **Unterhaltung des Infrastrukturvermögens**

Die Aufwendungen für die Unterhaltung des Infrastrukturvermögens erhöhen sich um 41.500 Euro auf 171.500 Euro.

Die jährliche Pauschale für die Wartung und Unterhaltung der Straßenbeleuchtung beläuft sich auf 6.000 Euro.

Der Ansatz für die Unterhaltung von Straßen, Gehwegen und Plätzen im Bereich „Gemeindestraßen“ (Produkt 54100) beläuft sich auf 150.000 Euro. Hiervon entfallen 50.000 Euro auf einen Sonderbedarf.

Der jährliche Pauschalansatz im Bereich „Kommunaler Winterdienst“ (Produkt 54510) wird mit 4.000 Euro veranschlagt.

Im Bereich „Feld- und Wirtschaftswege“ (Produkt 55590) wird der jährliche Pauschalansatz mit 10.000 Euro veranschlagt. Hinzu kommen 500 Euro für die Überprüfung von Brücken im Gemeindegebiet.

## **Fahrzeugunterhaltung**

Die Aufwendungen für die Unterhaltung des Fuhrparks betragen 19.000 Euro.

Im Bereich „Bauhof“ (Produkt 11430) liegt der Ansatz für Betriebs- und Schmierstoffe bei 8.000 Euro. Der Ansatz für die Wartung und Instandsetzung des Fuhrparks erhöht sich auf 10.000 Euro (+ 1.000 Euro). Der Ansatz für die Anschaffung von Reifen bleibt mit 1.000 Euro unverändert.

## **Unterhaltung der Betriebs- und Geschäftsausstattung**

Die Ansätze für die Unterhaltung der Betriebs- und Geschäftsausstattung belaufen sich insgesamt auf 7.650 Euro; dies sind 750 Euro mehr als im Vorjahr.

## **Geringwertige Geräte / Gebrauchsgegenstände**

Für geringwertige Anschaffungen werden im Haushaltsplan 2023 insgesamt 18.050 Euro und somit 1.150 Euro mehr Haushaltsmittel veranschlagt als noch im Jahr 2022.

Der größte Einzelposten sind Anschaffungen im Bereich des Bauhofs mit 6.000 Euro. Kleinere Ansatzanpassungen runden diesen Bereich ab.

## **Kostenerstattungen**

Die Kostenerstattungen steigern sich um 160 Euro auf 95.720 Euro.

Für die Erstattungen für das Gewerbegebiet "Kreuzwiese" sind wie im Vorjahr 2.250 Euro im Produkt 11420 (Liegenschaften) eingeplant.

Im Bereich Sportstätten (Produkt 42410) sind 50.000 Euro für die Personal- und Sachkosten im Augst-Stadion veranschlagt worden. Weiter sind im Produkt 42411 für die Kostenbeteiligung an der Unterhaltung des Kunstrasenplatzes in Simmern 9.000 Euro eingeplant worden.

Die Kostenerstattungen an Gemeinde und Gemeindeverbände für die Erstattungen der Waldarbeiterlöhne an die Verbandsgemeinde im „Forst“ (Produkt 55510) verringern sich um 1.090 Euro auf 15.200 Euro; die Forstumlage bleibt unverändert bei 6.320 Euro.

Abschließend sind 12.200 Euro für die Kostenbeteiligung der "Augst-Halle" eingeplant.

## **Sonstige Aufwendungen für Sach- und Dienstleistungen**

Die Ansätze der sonstigen Aufwendungen für Sach- und Dienstleistungen erhöhen sich um 43.550 Euro auf 143.725 Euro.

Für Lesungen in der Bücherei (Produkt 27200) sind 500 Euro eingeplant.

Artenschutzrechtliche Untersuchungen und CEF-Maßnahmen Bereich "Räumliche Planungs- und Entwicklungsmöglichkeiten" (Produkt 51100) wurden mit 15.000 Euro veranschlagt.

Für die Erstellung eines Quartierkonzepts wurden 90.000 Euro eingeplant.

Weitere 7.000 Euro wurden für die Sinkkastenreinigung im Produkt "Gemeindestraßen" (54100) eingeplant.

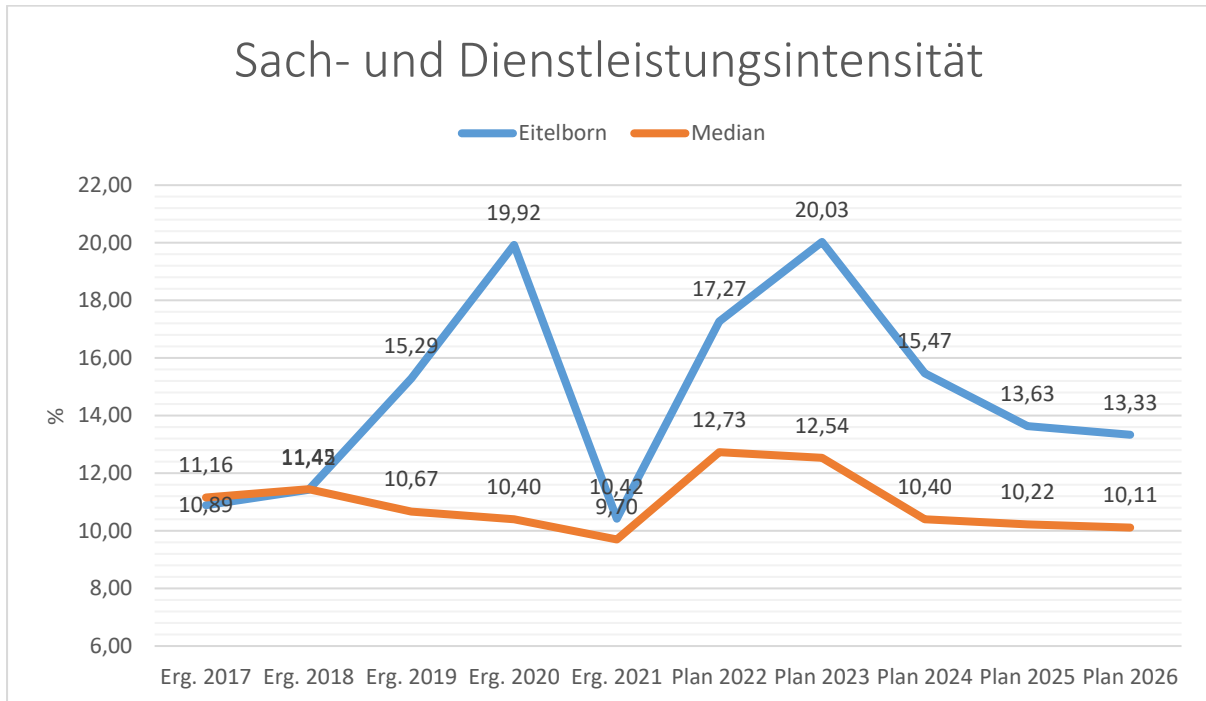
3.000 Euro sind für den Unternehmereinsatz im Bereich der Grünanlagen (Produkt 55110) veranschlagt worden.

Darüber hinaus hat sich keine Veränderung an dem Ansatz für Standsicherheitsprüfungen an den Grabsteine (250 Euro) im Bereich „Friedhof“ (Produkt 55310) ergeben. Der Planansatz für die Grabaushub- und Ausbettungsarbeiten erhöht sich auf 1.750 Euro (+ 750 Euro).

Die Mittel für den Unternehmereinsatz im Bereich „Forst“ (Produkt 55510) für Holzurückarbeiten werden um 35.000 Euro auf 25.975 Euro verringert.

Die Sach- und Dienstleistungsintensität bildet den prozentualen Anteil der Aufwendungen für Sach- und Dienstleistungen an den ordentlichen Aufwendungen insgesamt ab.

Sie zeigt an, welches Gewicht der Sach- und Dienstleistungsaufwand innerhalb des ordentlichen Aufwandes hat.



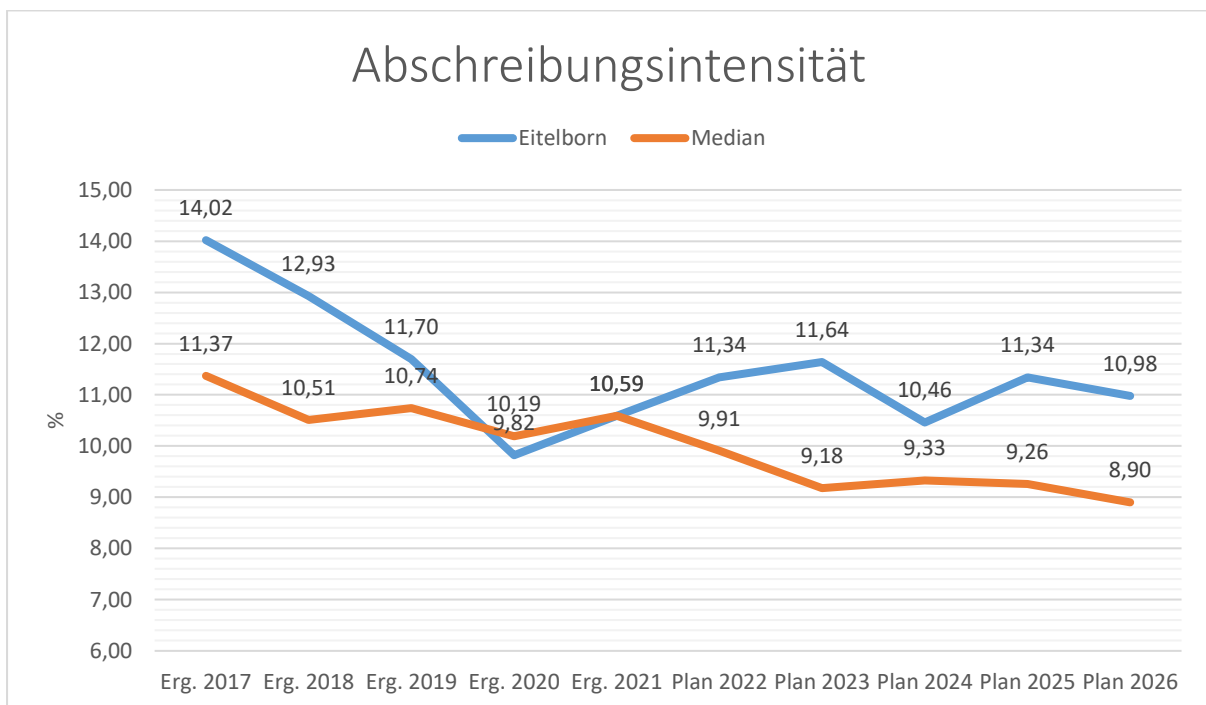
### 5.3 Abschreibungen (E 11)

Mit Hilfe der bilanziellen Abschreibungen lässt sich der Werteverzehr durch Abnutzung oder Alterung der Anlagegüter darstellen.

	Erg. 2021	Plan 2022	Plan 2023	Plan 2024	Plan 2025	Plan 2026
Abschreibungen auf immaterielle Vermögensgegenstände	77.455	78.430	125.000	122.900	120.200	117.400
Abschreibungen auf unbebaute Grundstücke und grundstücksgleiche Rechte	274	270	300	300	300	300
Abschreibungen auf bebaute Grundstücke und grundstücksgleiche Rechte	13.798	13.750	14.400	14.300	13.500	13.500
Abschreibungen auf das Infrastrukturvermögen einschließlich Grundstücke und grundstücksgleiche Rechte	250.749	250.460	250.700	250.400	247.800	247.800
Abschreibungen auf Fahrzeuge, Maschinen und technische Anlagen, BGA	26.047	25.410	26.165	25.000	17.900	16.200
Sonstige und außerplanmäßige Abschreibungen	0	680	435	100	300	800
<b>Summe</b>	<b>368.323</b>	<b>369.000</b>	<b>417.000</b>	<b>413.000</b>	<b>400.000</b>	<b>396.000</b>

Die bilanziellen Abschreibungen mit einem Gesamtbetrag von 417.000 Euro liegen um 48.000 Euro über den Ansätzen des Vorjahres. Ursächlich hierfür sind abgeschlossene Baumaßnahmen, welche nun in der Anlagenbuchhaltung aktiviert wurden und abgeschrieben werden.

Die Abschreibungsintensität bildet den prozentualen Anteil der bilanziellen Abschreibungen an den ordentlichen Aufwendungen ab. Sie ist ein Indikator dafür, welches Gewicht die Abschreibungen innerhalb des ordentlichen Aufwands haben.



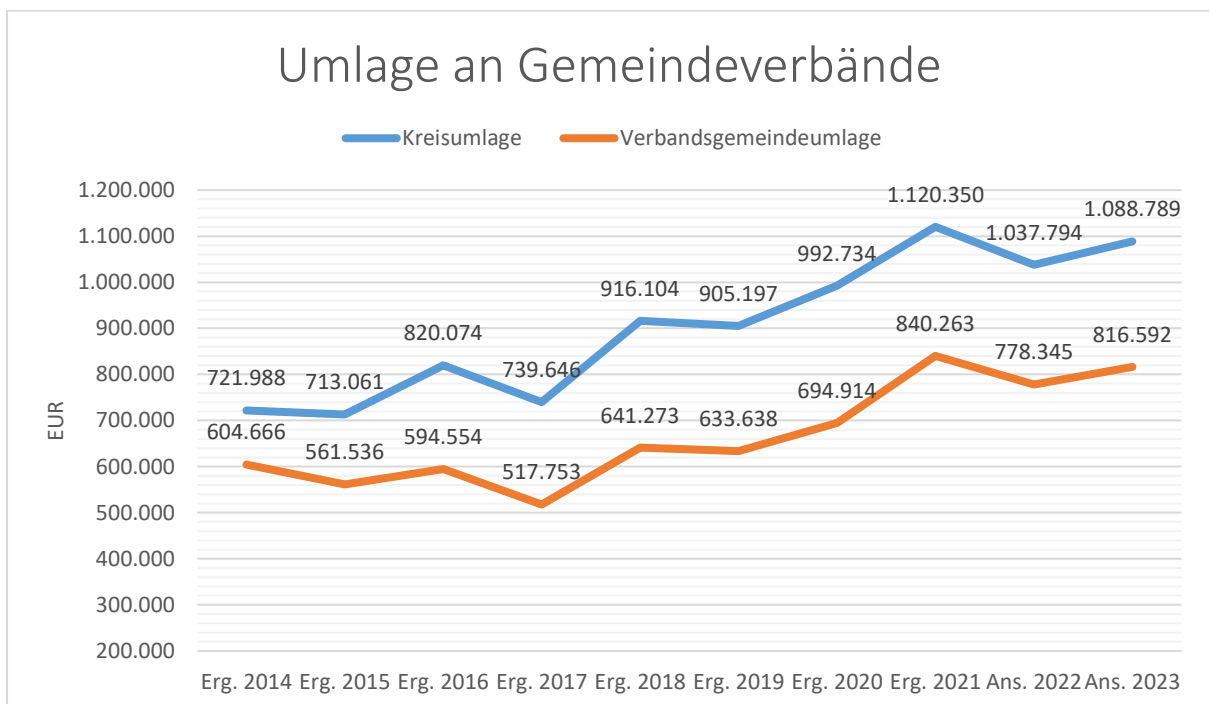
## 5.4 Zuwendungen, Umlagen und sonstige Transferaufwendungen (E 12)

Die zu leistenden Zuwendungen, Umlagen und sonstigen Transferaufwendungen stellen mit 2.109.397 Euro den größten Einzelposten bei den Aufwendungen im Ergebnishaushalt dar.

	Erg. 2021	Plan 2022	Plan 2023	Plan 2024	Plan 2025	Plan 2026
Zuweisungen und Zuschüsse für laufende Zwecke	89.984	132.137	144.148	147.526	150.989	154.539
Gewerbesteuerumlage	60.404	47.945	59.868	62.007	65.051	68.629
Allgemeine Umlagen	1.960.613	1.816.139	1.905.381	2.411.594	2.119.194	2.193.882
<i>davon Kreisumlage</i>	<i>1.120.350</i>	<i>1.037.794</i>	<i>1.088.789</i>	<i>1.389.482</i>	<i>1.210.968</i>	<i>1.253.647</i>
<i>davon Umlagen an Gemeindeverbände</i>	<i>840.263</i>	<i>778.345</i>	<i>816.592</i>	<i>1.022.112</i>	<i>908.226</i>	<i>940.235</i>
<b>Summe</b>	<b>2.111.002</b>	<b>1.996.221</b>	<b>2.109.397</b>	<b>2.621.127</b>	<b>2.335.234</b>	<b>2.417.050</b>

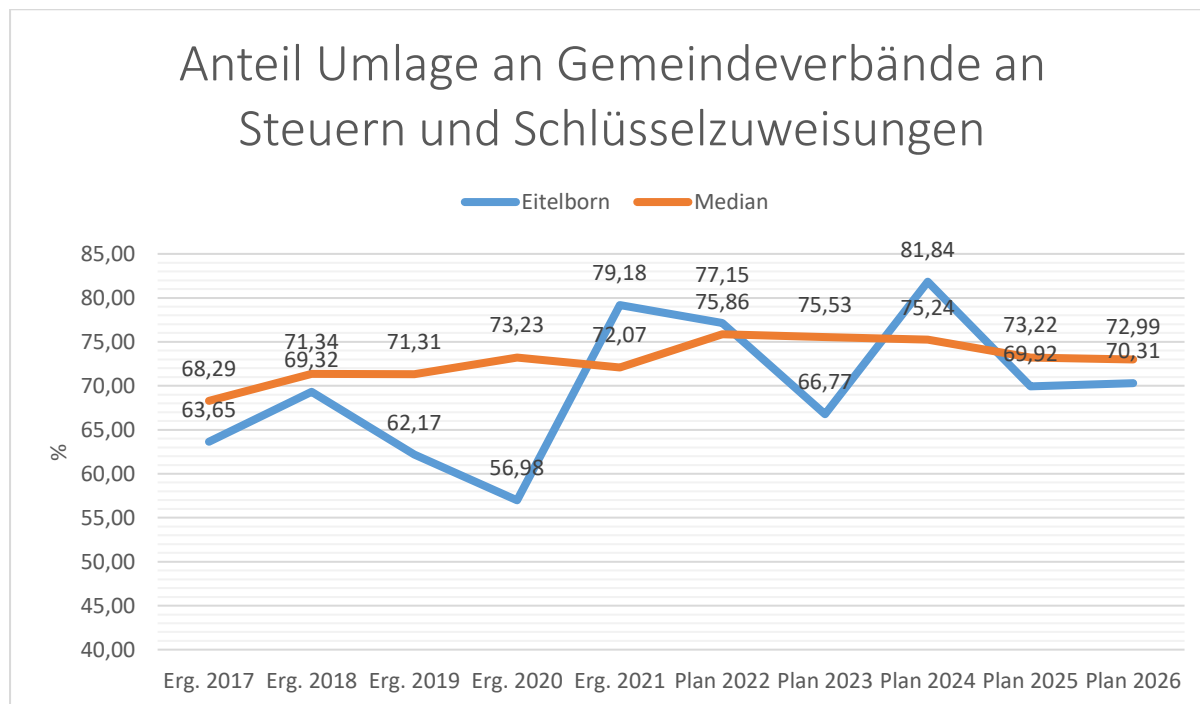
Die Aufwendungen erhöhen sich im Vergleich zum Vorjahr um 113.176 Euro. Die größten Posten stellen die Umlagen an den Kreis (1.088.789 Euro / + 50.995 Euro) und die Verbandsgemeinde (816.592 Euro / + 38.247 Euro) dar. Die Erhöhung resultiert aus einer höheren Umlagegrundlage. Der Umlagesatz der Verbandsgemeinde bleibt mit 30,0 % ebenso wie der Umlagesatz des Westerwaldkreises mit 40,0 % unverändert.

Die geleisteten Umlagen an Verbandsgemeinde und Westerwaldkreis stellen sich in der langfristigen Entwicklung wie folgt dar:



## Anteil der Umlagezahlung an den Erträgen aus Steuern und Schlüsselzuweisungen

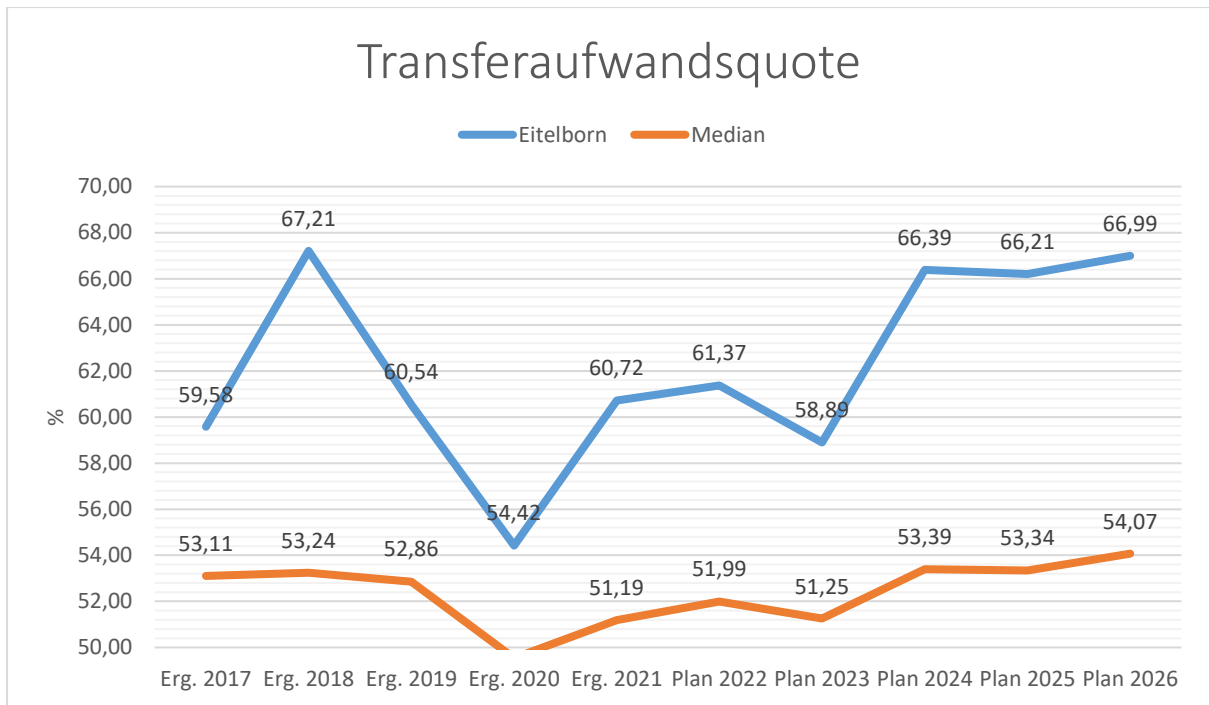
Um die Belastung durch die Umlagezahlung an Gemeindeverbände objektiver beurteilen zu können, wird sie nachfolgend ins Verhältnis zu den Erträgen aus Steuern (ohne Ausgleichsleistungen) und Schlüsselzuweisungen gestellt. Die Kennzahl bringt zum Ausdruck, wieviel Prozent der Erträge aus Steuern und Schlüsselzuweisungen durch die Umlagezahlung wieder aufgezehrt werden.



Die Gewerbesteuerumlage steigt, aufgrund höher geplanter Gewerbesteuereinnahmen, um 11.923 Euro auf 59.868 Euro. Der Vervielfältiger an das Land für die Gewerbesteuerumlage bleibt unverändert (35,0 %).

Für Zuweisungen und Zuschüsse für laufende Zwecke an Sonstige werden insgesamt 144.148 Euro und somit 12.011 Euro mehr veranschlagt als im Jahr 2022. Für die Personal- und Sachkosten für die Kindertagesstätte (Produkt 36550) sind 138.148 Euro eingeplant. Dies sind 13.011 Euro mehr als im Vorjahr. Die Zuschüsse an ortsansässige Vereine und Gruppierungen betragen insgesamt 6.000 Euro.

Die Transferaufwandsquote stellt die Transferaufwendungen ins Verhältnis zu den ordentlichen Aufwendungen und bringt den prozentualen Anteil an den ordentlichen Aufwendungen zum Ausdruck. Sie ist damit ein Indikator dafür, wie hoch der kommunale Haushalt durch Transferaufwendungen belastet wird.



## 5.5 Aufwendungen der sozialen Sicherung (E 13)

- Fehlanzeige -

## 5.6 Sonstige laufende Aufwendungen (E 14)

Unter die Position der sonstigen laufenden Aufwendungen fallen sämtliche Aufwendungen, die nicht einer der vorgehenden Positionen zugeordnet werden können.

	Erg. 2021	Plan 2022	Plan 2023	Plan 2024	Plan 2025	Plan 2026
Sonstige Personal- und Versorgungsaufwendungen	3.967	5.750	5.450	5.450	5.450	5.450
Aufwendungen für die Inanspruchnahme von Rechten und Diensten	9.766	56.450	44.950	4.950	4.950	4.950
Geschäftsaufwendungen	14.613	11.792	29.447	29.447	31.447	29.447
Aufwendungen für Beiträge, Versicherungen und Sonstiges	8.381	9.419	9.064	9.064	9.064	9.064
Verluste aus dem Abgang von Gegenständen des Anlagevermögens und des Umlaufvermögens, Wertminderungen des Umlaufvermögens, Einstellungen in Sonderposten, Zuführungen zu Rückstellungen	373.966	0	0	0	0	0
Sonstige Steueraufwendungen	2.798	2.896	3.196	3.196	3.196	3.196
Sonstige laufende Aufwendungen der Verwaltungstätigkeit	2.713	9.297	6.056	5.806	6.284	5.953
<b>Sonstige laufende Aufwendungen</b>	<b>416.205</b>	<b>95.604</b>	<b>98.163</b>	<b>57.913</b>	<b>60.391</b>	<b>58.060</b>



Die sonstigen laufenden Aufwendungen erhöhen sich gegenüber dem Vorjahr um 2.559 Euro und belaufen sich nunmehr auf 98.163 Euro.

Für die allgemeine Betreuung der Bediensteten (ärztliche Untersuchungen etc.) wurde der Ansatz mit 2.500 Euro eingeplant.

Für die Aufstellung des Bebauungsplans für ein interkommunales Gewerbegebiet sind im Plan 2023 35.000 Euro vorgesehen.

Im Bereich „Gemeindeverwaltung“ (Produkt 11100) wird ein Sonderbedarf in Höhe von 500 Euro für den "Haushaltscheck" und die damit eventuell verbundene Beauftragung eines Steuerberaters zur Verfügung gestellt.

Die Geschäftsaufwendungen, welche sich über den Gesamthaushalt verteilen, betragen insgesamt 25.362 Euro.

Zahlreiche kleinere Ansatzanpassungen an Vorjahresergebnisse runden die Veränderung der sonstigen laufenden Sach- und Dienstleistungen ab.

## 5.7 Zins- und sonstige Finanzaufwendungen (E 18)

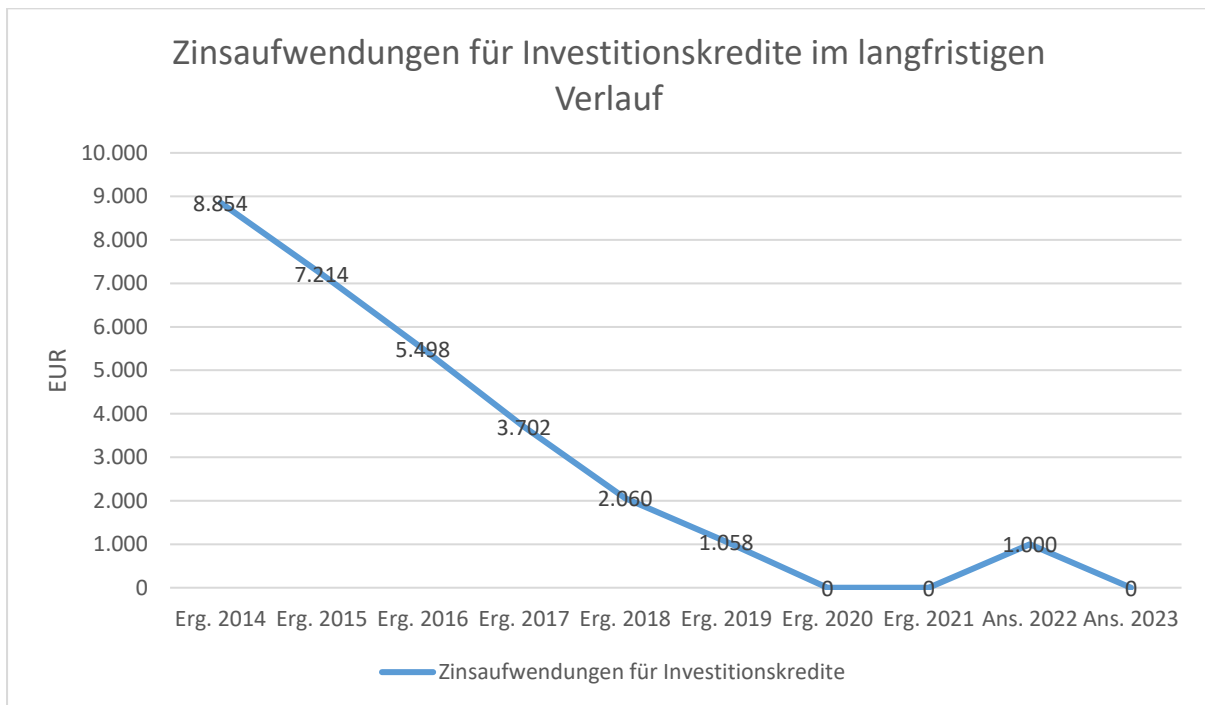
Die Zins- und sonstigen Finanzaufwendungen sind bei der Ortsgemeinde in Höhe von 600 Euro auszuweisen.

### Zins- und sonstige Finanzaufwendungen

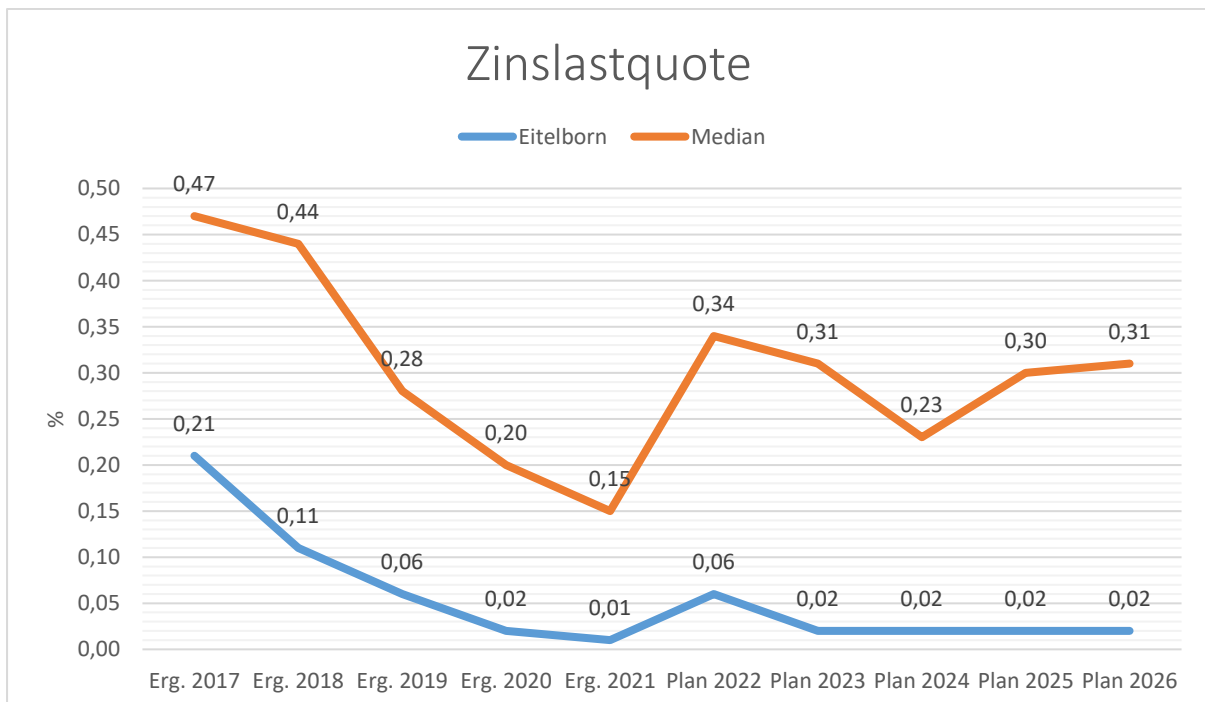
	Erg. 2021	Plan 2022	Plan 2023	Plan 2024	Plan 2025	Plan 2026
Zinsen an den öffentlichen Bereich	225	500	300	300	300	300
Zinsen an den inländischen Geldmarkt	0	1.000	0	0	0	0
Sonstige Zinsen und sonstige Finanzaufwendungen	0	500	300	300	300	300
<b>Summe Zins- und sonstige Finanzaufwendungen</b>	<b>225</b>	<b>2.000</b>	<b>600</b>	<b>600</b>	<b>600</b>	<b>600</b>

Es handelt sich hierbei um Aufwendungen für die Vollverzinsung der Gewerbesteuer (300 Euro) und um Schuldzinsen für die im Haushaltsplan ausgewiesenen Darlehen (300 Euro).

Die Zinsaufwendungen für Investitionskredite stellen sich in der langfristigen Entwicklung wie folgt dar:



Die Zinslastquote bildet das Verhältnis der Zins- und sonstigen Finanzaufwendungen zum ordentlichen Aufwand ab. Sie zeigt auf, wie hoch die Belastung des Haushalts durch Zinsaufwendungen ist.



## 6 Ergebnis des Ergebnishaushalts

Aus den oben dargestellten Erträgen und Aufwendungen ergibt sich folgendes Ergebnis, was nachfolgend im Vergleich zur Planung des Vorjahres abgebildet wird:

	Plan 2022	Plan 2023	Abw. abs.
Laufende Erträge aus Verwaltungstätigkeit	2.922.000	3.548.000	626.000 ↗
Laufende Aufwendungen aus Verwaltungstätigkeit	3.253.000	3.582.000	329.000 ↗
Laufendes Ergebnis aus Verwaltungstätigkeit	-331.000	-34.000	297.000 ↗
Finanzergebnis	0	1.000	1.000 ↗
Ordentliches Ergebnis	-331.000	-33.000	298.000 ↗
<b>Jahresergebnis</b>	<b>-331.000</b>	<b>-33.000</b>	<b>298.000 ↗</b>

Das Ergebnis wird sich nach dem derzeitigen Stand der mittelfristigen Planung wie folgt entwickeln:

	Erg. 2021	Plan 2022	Plan 2023	Plan 2024	Plan 2025	Plan 2026
Laufende Erträge aus Verwaltungstätigkeit	3.577.272	2.922.000	3.548.000	3.539.000	3.628.000	3.723.000
Laufende Aufwendungen aus Verwaltungstätigkeit	3.476.566	3.253.000	3.582.000	3.948.000	3.527.000	3.608.000
Laufendes Ergebnis aus Verwaltungstätigkeit	100.707	-331.000	-34.000	-409.000	101.000	115.000
Finanzergebnis	929	0	1.000	1.000	1.000	1.000
Ordentliches Ergebnis	101.635	-331.000	-33.000	-408.000	102.000	116.000
<b>Jahresergebnis</b>	<b>101.635</b>	<b>-331.000</b>	<b>-33.000</b>	<b>-408.000</b>	<b>102.000</b>	<b>116.000</b>

## 7 Ein- und Auszahlungen des Finanzhaushalts

Im Finanzhaushalt werden

- sämtliche Zahlungsströme (Ein- und Auszahlungen) eines Haushaltsjahres abgebildet,
- die Finanzierungsquellen nach Mittelherkunft und Mittelverwendung dargestellt,
- die Veränderungen des Zahlungsmittelbestandes aufgezeigt.

Außerdem ist der Finanzhaushalt die haushaltsrechtliche Ermächtigung für

- investive Einzahlungen und Auszahlungen,
- Einzahlungen und Auszahlungen zur Kreditwirtschaft.

Die Eckdaten des Finanzhaushalts stellen sich wie folgt dar:

	Erg. 2021	Plan 2022	Plan 2023	Plan 2024	Plan 2025	Plan 2026
F16 - Saldo der laufenden Ein- und Auszahlungen aus Verwaltungstätigkeit	163.555	-169.000	177.000	-202.000	297.000	307.000
F19 - Saldo der Zins- und sonstigen Finanzein- und -auszahlungen	614	0	1.000	1.000	1.000	1.000
F23 - Saldo der ordentlichen und außerordentlichen Ein- und Auszahlungen	164.169	-169.000	178.000	-201.000	298.000	308.000
F27 - Einzahlungen aus Investitionstätigkeit	10.903	1.025.500	8.000	1.048.000	372.000	443.000
F32 - Auszahlungen aus Investitionstätigkeit	921.297	2.966.500	1.530.000	1.398.000	88.000	29.000
F33 - Saldo der Ein- und Auszahlungen aus Investitionstätigkeit	-910.394	-1.941.000	-1.522.000	-350.000	284.000	414.000
F34 - Finanzmittelüberschuss/Finanzmittelfehlbetrag	-746.226	-2.110.000	-1.344.000	-551.000	582.000	722.000
F35 - Einzahlungen aus der Aufnahme von Investitionskrediten	0	930.000	0	0	0	0
F36 - Auszahlungen zur Tilgung von Investitionskrediten	20.000	20.000	20.000	20.000	10.000	0
<b>F37 - Saldo der Ein- und Auszahlungen aus Investitionskrediten</b>	<b>-20.000</b>	<b>910.000</b>	<b>-20.000</b>	<b>-20.000</b>	<b>-10.000</b>	<b>0</b>

Die laufenden Ein- und Auszahlungen im Finanzhaushalt werden grundsätzlich auf der Grundlage der zahlungswirksamen Erträge und Aufwendungen geplant. Die ordentliche Rechnung schließt mit einem positiven Saldo von 178.000 Euro (F 20) ab.

Der Finanzhaushalt enthält Auszahlungsermächtigungen für Investitionen von 1.530.000 Euro (F 32). In den Teilhaushalten sind die geplanten Maßnahmen im Einzelnen dargestellt.

## Ein- und Auszahlungen aus Investitionstätigkeit

	Erg. 2021	Plan 2022	Plan 2023	Plan 2024	Plan 2025	Plan 2026
Investitionszuwendungen	--	18.000	0	170.000	70.000	0
Beiträge und ähnliche Entgelte	10.903	1.007.500	8.000	878.000	302.000	443.000
<b>Einzahlungen aus Investitionstätigkeit gesamt</b>	<b>10.903</b>	<b>1.025.500</b>	<b>8.000</b>	<b>1.048.000</b>	<b>372.000</b>	<b>443.000</b>
Investitionszuwendungen	8.000	3.000	13.000	3.000	3.000	3.000
Auszahlungen für immaterielle Vermö- gensgegenstände	240.000	405.000	210.000	10.000	10.000	10.000
Auszahlungen für Sachanlagen	673.297	2.558.500	1.307.000	1.385.000	75.000	16.000
<b>Auszahlungen aus Investitionstätigkeit gesamt</b>	<b>921.297</b>	<b>2.966.500</b>	<b>1.530.000</b>	<b>1.398.000</b>	<b>88.000</b>	<b>29.000</b>
<b>Saldo aus Investitionstätigkeit</b>	<b>-910.394</b>	<b>-1.941.000</b>	<b>-1.522.000</b>	<b>-350.000</b>	<b>284.000</b>	<b>414.000</b>

Neben den Investitionen wurden Verpflichtungsermächtigungen in Höhe von insgesamt 1.230.000 Euro für folgende Maßnahmen und Haushaltsjahre veranschlagt:

54100-0011 Erschließung "Am Wäldchen": 524.000 Euro

54100-0012 Ausbau "Am Wäldchen": 317.000 Euro

54100-0013 Ausbau „Bergstraße“: 149.000 Euro

54100-9050 LED-Umstellung Straßenbeleuchtung: 240.000 Euro

Die Finanzierung der Investitionsauszahlungen erfolgt teilweise aus Investitionseinzahlungen (F 27; 8.000 Euro). Der Saldo der investiven Einzahlungen / Auszahlungen beläuft sich somit auf -1.522.000 Euro (F 33).

Mit dem positiven Saldo der ordentlichen Ein- und Auszahlungen in Höhe von 178.000 Euro (F 20) ergibt sich somit ein Finanzmittelfehlbetrag von insgesamt 1.344.000 Euro (F 34). Hinzu kommt die Tilgung der bereits vorhandenen Kreditaufnahmen in Höhe von 20.000 Euro (F 36)

Die Ortsgemeinde Eitelborn verfügt zum Jahresende 2022 über liquide Mittel in Höhe von rd. 2.021.000 Euro. Bei einem geplanten Finanzmittelabfluss in der Haushaltsplanung 2023 in Höhe von rd. 1.344.000 Euro (F 34) und der Tilgung in Höhe von 20.000 Euro (F 36) entsteht keine Deckungslücke, welche durch die Aufnahme eines Investitionskredites geschlossen werden müsste.

Die folgende Tabelle zeigt die Entwicklung der liquiden Mittel im Betrachtungszeitraum der mittelfristigen Finanzplanung:

	Erg. 2021	Plan 2022	Plan 2023	Plan 2024	Plan 2025	Plan 2026
<b>F34 - Finanzmittelüberschuss /-fehlbetrag</b>	<b>-746.226</b>	<b>-2.110.000</b>	<b>-1.344.000</b>	<b>-551.000</b>	<b>582.000</b>	<b>722.000</b>
F35 - + Aufnahme von Investitionskrediten	0	930.000	0	0	0	0
F36 - - Tilgung von Investitionskrediten	20.000	20.000	20.000	20.000	10.000	0
<b>F37 - Saldo der Ein- und Auszahlungen aus Investitionskrediten</b>	<b>-20.000</b>	<b>910.000</b>	<b>-20.000</b>	<b>-20.000</b>	<b>-10.000</b>	<b>0</b>
<b>F38 - Veränderung der liquiden Mittel (ohne durchlaufende Gelder)</b>	<b>766.226</b>	<b>1.200.000</b>	<b>1.364.000</b>	<b>571.000</b>	<b>-572.000</b>	<b>-722.000</b>
<b>F40 - Saldo der Ein- und Auszahlungen aus Finanzierungstätigkeit</b>	<b>746.226</b>	<b>2.110.000</b>	<b>1.344.000</b>	<b>551.000</b>	<b>-582.000</b>	<b>-722.000</b>
<b>F42 - Verwendung Finanzmittelüberschuss / Deckung Finanzmittelfehlbetrag</b>	<b>746.226</b>	<b>2.110.000</b>	<b>1.344.000</b>	<b>551.000</b>	<b>-582.000</b>	<b>-722.000</b>
<b>F43 - Veränderung der liquiden Mittel (einschl. durchlaufende Gelder)</b>	<b>766.226</b>	<b>1.200.000</b>	<b>1.364.000</b>	<b>571.000</b>	<b>-572.000</b>	<b>-722.000</b>
<b>F44 - nachrichtlich: Ausgleich Finanzhaushalt</b>	<b>144.169</b>	<b>-189.000</b>	<b>158.000</b>	<b>-221.000</b>	<b>288.000</b>	<b>308.000</b>

## **8 Teilhaushalte**

### **8.1 Übersicht über die Teilhaushalte**

Der Gesamthaushalt gliedert sich in folgende 4 Teilhaushalte:

Teilhaushalt 1 - Zentrale Verwaltung

Teilhaushalt 2 - Schule und Kultur, Soziales und Jugend, Gesundheit und Sport

Teilhaushalt 3 - Gestaltung Umwelt

Teilhaushalt 4 - Zentrale Finanzleistungen

In den Teilhaushalten sind die Produkte mit einer Produktbeschreibung, den Zielen, Zielgruppen, Auftragsgrundlagen und der Produktverantwortung dargestellt. Kennzahlen wurden bislang noch nicht definiert.

### **8.2 Deckungsfähigkeit**

Die Teilhaushalte bestehen jeweils aus einem Teilergebnishaushalt und einem Teilfinanzhaushalt. Der einzelne Teilergebnishaushalt bildet mit Ausnahme der Personalaufwendungen, den Abschreibungen, den Rückstellungen, den Wertberichtigungen, den Verlusten aus Abgängen sowie den internen Leistungsverrechnungen eine Bewirtschaftungseinheit.

Alle Ansätze eines Teilergebnishaushalts sind gegenseitig deckungsfähig. Bei einer Inanspruchnahme der gegenseitigen Deckungsfähigkeit im Teilergebnishaushalt gilt die Deckungsfähigkeit auch für entsprechende Ansätze für Auszahlungen im Teilfinanzhaushalt.

Die Investitionsauszahlungen sind im jeweiligen Teilhaushalt in einem gesonderten Deckungskreis zusammengefasst. Darüber hinaus bilden die investiven Deckungskreise über die Teilhaushalte hinaus für den gesamten Haushalt eine Bewirtschaftungseinheit, die im Wege der gegenseitigen Deckungsfähigkeit, in Fällen, in denen die Deckungskreismittel eines Teilhaushalts nicht ausreichen, ausnahmsweise nach Abstimmung mit der Finanzabteilung in Anspruch genommen werden kann.

Die Personalaufwendungen bzw. Personalauszahlungen bilden über die Teilhaushalte hinaus für den gesamten Haushalt eine Bewirtschaftungseinheit (Deckungskreis 880); das gleiche gilt für die Rückstellungen (870), Abschreibungen (890), Wertberichtigungen (891) sowie die Verluste aus Abgängen (892).

Mehrerträge aus internen Leistungsverrechnungen berechtigen über die Teilhaushalte hinaus für den gesamten Haushalt zu den entsprechenden Mehraufwendungen bei den internen Leistungsverrechnungen (Deckungskreis 900).

Mehrerträge/Mehreinzahlungen in einem Teilhaushalt berechtigen zu entsprechenden Mehraufwendungen/Mehrauszahlungen im jeweiligen Teilhaushalt. Im Teilhaushalt 4 berechtigen Mehrerträge der Kontenarten 479 bzw. 679 zu entsprechenden Mehraufwendungen/ Mehrauszahlungen der Kontengruppen 57 bzw. 77. Nachstehend die Übersicht über die Deckungsvermerke in den einzelnen Teilhaushalten:

<b>Übersicht über die Deckungsvermerke</b>		
<b>Teilhaushalt 1</b>	<b>Zentrale Verwaltung</b>	
Produkte	11100, 11140, 11420, 11430	100
Investitionsauszahlungen		150
<b>Teilhaushalt 2</b>	<b>Schule und Kultur, Soziales und Jugend, Gesundheit und Sport</b>	
Produkte	27200, 28100, 36550, 36600, 42410, 42411	200
Investitionsauszahlungen		250
<b>Teilhaushalt 3</b>	<b>Gestaltung Umwelt</b>	
Produkte	51100, 51130, 54100, 54510, 55110, 55120, 55310, 55510, 55590, 57312, 57318, 57500	300
Investitionsauszahlungen		350
<b>Teilhaushalt 4</b>	<b>Zentrale Finanzdienstleistungen</b>	
Produkte	61100, 61200	400
<b>Teilhaushalt übergreifende Deckungskreise</b>		
echte Deckungsfähigkeit	Rückstellungen	870
echte Deckungsfähigkeit	Personalkosten	880
echte Deckungsfähigkeit	Abschreibungen	890
echte Deckungsfähigkeit	Wertberichtigungen	891
echte Deckungsfähigkeit	Verluste aus Abgängen / Wertminderungen	892
unechte Deckungsfähigkeit	Interne Leistungsverrechnung	900
unechte Deckungsfähigkeit	Gewerbesteuerumlage	901



### 8.3 Interne Leistungsverrechnungen (ILV)

In den Teilhaushalten werden nach § 4 Abs. 9 GemHVO auch die Erträge und Aufwendungen aus internen Leistungsbeziehungen dargestellt. Damit wird das Ziel verfolgt, Transparenz über den Ressourcenverbrauch und das Ressourcenaufkommen innerhalb der Produkte zu schaffen.

Im vorliegenden Zahlenwerk werden Aufwendungen verrechnet, die nicht verursachergerecht unmittelbar den Produkten zugeordnet werden können. Derzeit ist von verrechenbaren Personalkosten im Bereich „Bauhof“ (Produkt 11430) in Höhe von 80.000 Euro auszugehen.

### 8.4 Ergebnisse der Teilergebnis- und Teilfinanzhaushalte

In der Übersicht ergibt sich unter Berücksichtigung der internen Leistungsverrechnungen folgendes Bild der Teilergebnishaushalte:

Teilergebnishaushalte			Erträge	Aufwendungen	Ergebnis
Teilhaushalt	TH 1	Zentrale Verwaltung	102.449 €	366.531 €	-264.082 €
Teilhaushalt	TH 2	Soziales, Jugend, Gesundheit und Sport	10.850 €	367.976 €	-357.126 €
Teilhaushalt	TH 3	Gestaltung Umwelt	468.983 €	959.244 €	-490.261 €
Teilhaushalt	TH 4	Zentrale Finanzleistungen	3.044.318 €	1.965.849 €	1.078.469 €
	<b>Summe</b>		<b>3.626.600 €</b>	<b>3.659.600 €</b>	<b>-33.000 €</b>

Zusammengefasst stellen sich die Ansätze der Teilfinanzhaushalte wie folgt dar:

Teilfinanzhaushalte			Saldo ordentl. Ein- und Auszahlungen	Saldo Ein- und Auszahlungen Investitionen	Ergebnis
Teilhaushalt	TH 1	Zentrale Verwaltung	-228.547 €	-23.000 €	-251.547 €
Teilhaushalt	TH 2	Soziales, Jugend, Gesundheit und Sport	-277.126 €	-240.000 €	-517.126 €
Teilhaushalt	TH 3	Gestaltung Umwelt	-394.796 €	-1.259.000 €	-1.653.796 €
Teilhaushalt	TH 4	Zentrale Finanzleistungen	1.078.469 €	0 €	1.078.469 €
	<b>Summe</b>		<b>178.000 €</b>	<b>-1.522.000 €</b>	<b>-1.344.000 €</b>

## 9 Entwicklung wichtiger Planungskomponenten

### 9.1 Entwicklung der Jahresergebnisse (Muster 26)

Ifd. Nr.	Ergebnis (gem. § 2 Abs. 1 Satz1 Position E 23 GemHVO)	Jahr	Betrag in €
1	5. Haushaltsvorjahr (festgestelltes Jahresergebnis)	2018	239.925,23
2	4. Haushaltsvorjahr (festgestelltes Jahresergebnis)	2019	241.669,44
3	3. Haushaltsvorjahr (festgestelltes Jahresergebnis)	2020	266.583,73
4	2. Haushaltsvorjahr (festgestelltes Jahresergebnis)	2021	101.635,41
5	1. Haushaltsvorjahr (Ansatz des Haushaltsvorjahres)	2022	-331.000,00
6	Jahresergebnis (Ansatz des Haushaltsjahres)	2023	-33.000,00
7	<b>Zwischensumme</b>		<b>485.813,81</b>
8	1. Haushaltsfolgejahr (Planung)	2024	-408.000,00
9	2. Haushaltsfolgejahr (Planung)	2025	102.000,00
10	3. Haushaltsfolgejahr (Planung)	2026	116.000,00
11	<b>Summe</b>		<b>295.813,81</b>

Nach den Planzahlen wird in den Planjahren 2023 und 2024 ein Fehlbetrag erwirtschaftet. In den Jahren 2025 und 2026 können Überschüsse ausgewiesen werden. Vieles hängt allerdings von der gesamtwirtschaftlichen Entwicklung ab. Alle Schätzungen erscheinen in der derzeitigen wirtschaftlichen Lage als risikobehaftet.

### 9.2 Entwicklung der Über-/Unterdeckung im Finanzhaushalt (Muster 27)

Ifd. Nr.	Ergebnis	Jahr	Saldo Position F 23	./. planmäßige Tilgung	= vorzutragende Salden
1	5. Haushaltsvorjahr (Jahresergebnis)	2018	315.479,20	94.646,00	220.833,20
2	4. Haushaltsvorjahr (Jahresergebnis)	2019	503.805,20	50.659,83	453.145,37
3	3. Haushaltsvorjahr (Jahresergebnis)	2020	718.514,77	20.000,00	698.514,77
4	2. Haushaltsvorjahr (Jahresergebnis)	2021	164.168,77	20.000,00	144.168,77
5	1. Haushaltsvorjahr (Haushaltsansatz)	2022	-169.000,00	20.000,00	-189.000,00
6	Jahresergebnis (Haushaltsansatz)	2023	178.000,00	20.000,00	158.000,00
7	<b>Zwischensumme</b>				<b>1.485.662,11</b>
8	geplanter Vortrag 1. Haushaltsfolgejahr	2024	-201.000,00	20.000,00	-221.000,00
9	geplanter Vortrag 2. Haushaltsfolgejahr	2025	298.000,00	10.000,00	288.000,00
10	geplanter Vortrag 3. Haushaltsfolgejahr	2026	308.000,00	0,00	308.000,00
11	<b>Summe</b>				<b>1.860.662,11</b>

### 9.3 Entwicklung der Investitionen und Investitionsförderungsmaßnahmen

Ifd. Nr.	Summe der Investitionen und Investitionsförderungsmaßnahmen	Jahr	Betrag in €
1	5. Haushaltsvorjahr (festgestelltes Rechnungsergebnis)	2018	46.736,22
2	4. Haushaltsvorjahr (festgestelltes Rechnungsergebnis)	2019	133.154,98
3	3. Haushaltsvorjahr (festgestelltes Rechnungsergebnis)	2020	434.885,84
4	2. Haushaltsvorjahr (festgestelltes Rechnungsergebnis)	2021	921.297,27
5	1. Haushaltsvorjahr (Ansatz des Haushaltsvorjahres)	2022	2.966.500,00
6	Jahresergebnis (Ansatz des Haushaltsjahres)	2023	1.530.000,00
<b>7</b>	<b>Zwischensumme</b>		<b>6.032.574,31</b>
8	1. Haushaltsfolgejahr (Planung)	2024	1.398.000,00
9	2. Haushaltsfolgejahr (Planung)	2025	88.000,00
10	3. Haushaltsfolgejahr (Planung)	2026	29.000,00
<b>11</b>	<b>Summe</b>		<b>7.547.574,31</b>

Die Investitionen führen in den Folgejahren einerseits zu veränderten Abschreibungen, andererseits aber auch zu zusätzlichen Erträgen aus der Auflösung von Sonderposten. Für die Finanzplanungsjahre wurden erwartete Abschreibungen kalkuliert. Zuwendungen werden über den gleichen Zeitraum wie die Abschreibungen aufgelöst. Bei den Erträgen aus der Auflösung von Sonderposten wurden daher beantragte und erwartete Zuwendungen berücksichtigt.

### 9.4 Entwicklung der Investitionskredite sowie Belastungen des Haushalts durch kreditähnliche Rechtsgeschäfte

Ifd. Nr.	Summe der Investitionskredite	Jahr	Betrag (in Euro)
1	5. Haushaltsvorjahr (festgestelltes Rechnungsergebnis)	2018	0,00
2	4. Haushaltsvorjahr (festgestelltes Rechnungsergebnis)	2019	0,00
3	3. Haushaltsvorjahr (festgestelltes Rechnungsergebnis)	2020	0,00
4	2. Haushaltsvorjahr (festgestelltes Rechnungsergebnis)	2021	0,00
5	1. Haushaltsvorjahr (Ansatz des Haushaltsvorjahres)	2022	930.000,00
6	Jahresergebnis (Ansatz des Haushaltsjahres)	2023	0,00
<b>7</b>	<b>Zwischensumme</b>		<b>930.000,00</b>
8	1. Haushaltsfolgejahr (Planung)	2024	0,00
9	2. Haushaltsfolgejahr (Planung)	2025	0,00
10	3. Haushaltsfolgejahr (Planung)	2026	0,00
<b>11</b>	<b>Summe</b>		<b>930.000,00</b>

## 9.5 Entwicklung des Eigenkapitals (Muster 28)

Ifd. Nr.	Ergebnis (gem. § 2 Abs. 1 Satz 1, Position E 23 GemHVO)	Jahr	Betrag in €	
			Jahresergebnis	nachrichtlich: aufgelaufenes Eigenkapital
1	Eigenkapital zum 31.12. des 3. HH-Vorjahres	2020		11.623.842,64
2	+ Jahresergebnis des 2. HH-Vorjahres (Rechnung)	2021	101.635,41	11.725.478,05
3	+ Jahresergebnis des 1. HH-Vorjahres (Ansatz)	2022	-331.000,00	11.394.478,05
4	+ Jahresergebnis des Haushaltsjahres (Ansatz)	2023	-33.000,00	11.361.478,05
5	+ Jahresergebnis des 1. HH-Folgejahres (Planung)	2024	-408.000,00	10.953.478,05
6	+ Jahresergebnis des 2. HH-Folgejahres (Planung)	2025	102.000,00	11.055.478,05
7	+ Jahresergebnis des 3. HH-Folgejahres (Planung)	2026	116.000,00	11.171.478,05

Der Jahresabschluss 2021 mit der Bilanz zum 31.12.2021 weist einen Eigenkapitalwert von 11.725 Mio. Euro aus. Dieser Wert wird sich anhand der geplanten Jahresergebnisse in der Ergebnisrechnung in den Jahren 2023 und 2024 durch die ausgewiesenen Fehlbeträge verringern und in den Jahren 2025 und 2026 durch geplante Überschüsse erhöhen.

# Ergebnishaushalt

# Ergebnishaushalt 2023

Gemeinde: 04 OG Eitelborn

lfd. Nr.	Ergebnishaushalt		Ergebnis des Haushaltsvorjahres	Ansätze des Haushaltsvorjahres einschl. Nachträge	Ansatz des Haushaltsjahres	Planungsdaten des Haushaltsfolgejahres	Planungsdaten des zweiten Haushaltsfolgejahres	Planungsdaten des dritten Haushaltsfolgejahres
			2021	2022	2023	2024	2025	2026
			in €	in €	in €	in €	in €	in €
E 1		Steuern und ähnliche Abgaben	2.630.307,43	2.514.435	<b>2.846.155</b>	2.946.315	3.036.947	3.131.952
E 2	+	Zuwendungen, allgemeine Umlagen und sonstige Transfererträge	94.053,00	42.240	<b>313.353</b>	205.063	204.863	205.263
E 3	+	Erträge der sozialen Sicherung	0,00	0	<b>0</b>	0	0	0
E 4	+	Öffentlich-rechtliche Leistungsentgelte	207.353,73	207.510	<b>206.800</b>	206.700	204.900	204.500
E 5	+	Privatrechtliche Leistungsentgelte	94.759,79	63.250	<b>91.493</b>	91.493	91.493	91.493
E 6	+	Kostenerstattungen und Kostenumlagen	58.945,27	28.200	<b>22.600</b>	22.600	22.600	22.600
E 7	+	Sonstige laufende Erträge	491.852,97	66.365	<b>67.599</b>	66.829	67.197	67.192
<b>E 8</b>	<b>=</b>	<b>Summe der laufenden Erträge aus Verwaltungstätigkeit (Summe E 1 bis E 7)</b>	<b>3.577.272,19</b>	<b>2.922.000</b>	<b>3.548.000</b>	<b>3.539.000</b>	<b>3.628.000</b>	<b>3.723.000</b>
E 9	-	Personal- und Versorgungsaufwendungen	218.616,96	230.410	<b>239.805</b>	245.065	250.480	255.995
E 10	-	Aufwendungen für Sach- und Dienstleistungen	362.418,93	561.765	<b>717.635</b>	610.895	480.895	480.895
E 11	-	Abschreibungen	368.322,82	369.000	<b>417.000</b>	413.000	400.000	396.000
E 12	-	Zuwendungen, Umlagen und sonstige Transferaufwendungen	2.111.001,67	1.996.221	<b>2.109.397</b>	2.621.127	2.335.234	2.417.050
E 13	-	Aufwendungen der sozialen Sicherung	0,00	0	<b>0</b>	0	0	0
E 14	-	Sonstige laufende Aufwendungen	416.205,17	95.604	<b>98.163</b>	57.913	60.391	58.060
<b>E 15</b>	<b>=</b>	<b>Summe der laufenden Aufwendungen aus Verwaltungstätigkeit (Summe E 9 bis E 14)</b>	<b>3.476.565,55</b>	<b>3.253.000</b>	<b>3.582.000</b>	<b>3.948.000</b>	<b>3.527.000</b>	<b>3.608.000</b>
<b>E 16</b>	<b>=</b>	<b>Laufendes Ergebnis aus Verwaltungstätigkeit (Saldo E 8 und E 15)</b>	<b>100.706,64</b>	<b>-331.000</b>	<b>-34.000</b>	<b>-409.000</b>	<b>101.000</b>	<b>115.000</b>
E 17	+	Zinserträge und sonstige Finanzerträge	1.153,77	2.000	<b>1.600</b>	1.600	1.600	1.600
E 18	-	Zinsaufwendungen und sonstige Finanzaufwendungen	225,00	2.000	<b>600</b>	600	600	600
<b>E 19</b>	<b>=</b>	<b>Saldo der Zins- und sonstigen Finanzerträge und -aufwendungen (Saldo E 17 und E 18)</b>	<b>928,77</b>	<b>0</b>	<b>1.000</b>	<b>1.000</b>	<b>1.000</b>	<b>1.000</b>
<b>E 20</b>	<b>=</b>	<b>Ordentliches Ergebnis (Summe E 16 und E 19)</b>	<b>101.635,41</b>	<b>-331.000</b>	<b>-33.000</b>	<b>-408.000</b>	<b>102.000</b>	<b>116.000</b>
E 21		Außerordentliches Ergebnis	0,00	0	<b>0</b>	0	0	0
E 22		Saldo aus internen Leistungsbeziehungen	0,00	0	<b>0</b>	0	0	0
<b>E 23</b>	<b>=</b>	<b>Jahresergebnis (Jahresüberschuss / Jahresfehlbetrag) (Summe E 20 bis E 22)</b>	<b>101.635,41</b>	<b>-331.000</b>	<b>-33.000</b>	<b>-408.000</b>	<b>102.000</b>	<b>116.000</b>

# Finanzhaushalt

# Finanzhaushalt 2023

Gemeinde: 04 OG Eitelborn

lfd. Nr.	Finanzhaushalt		Ergebnis des Haushaltsvorjahres	Ansätze des Haushaltsvorjahres einschl. Nachträge	Ansatz des Haushaltsjahres	Planungsdaten des Haushaltsfolgejahres	Planungsdaten des zweiten Haushaltsfolgejahres	Planungsdaten des dritten Haushaltsfolgejahres
			2021	2022	2023	2024	2025	2026
			in €	in €	in €	in €	in €	in €
F 1	+	Steuern und ähnliche Abgaben	2.576.361,38	2.514.435	<b>2.846.155</b>	2.946.315	3.036.947	3.131.952
F 2	+	Zuwendungen, allgemeine Umlagen und sonstige Transfereinzahlungen	73.425,00	33.250	<b>304.953</b>	196.563	196.563	196.563
F 3	+	Einzahlungen der sozialen Sicherung	0,00	0	<b>0</b>	0	0	0
F 4	+	Öffentlich-rechtliche Leistungsentgelte	3.335,00	4.500	<b>3.200</b>	3.200	3.200	3.200
F 5	+	Privatrechtliche Leistungsentgelte	89.161,62	63.250	<b>91.493</b>	91.493	91.493	91.493
F 6	+	Kostenerstattungen und Kostenumlagen	44.182,12	28.200	<b>22.600</b>	22.600	22.600	22.600
F 7	+	Sonstige laufende Einzahlungen	112.542,51	66.365	<b>67.599</b>	66.829	67.197	67.192
<b>F 8</b>	<b>=</b>	<b>Summe der laufenden Einzahlungen aus Verwaltungstätigkeit (Summe F 1 bis F 7)</b>	<b>2.899.007,63</b>	<b>2.710.000</b>	<b>3.336.000</b>	<b>3.327.000</b>	<b>3.418.000</b>	<b>3.513.000</b>
F 9	-	Personal- und Versorgungsauszahlungen	213.604,20	225.410	<b>233.805</b>	239.065	244.480	249.995
F 10	-	Auszahlungen für Sach- und Dienstleistungen	347.929,38	561.765	<b>717.635</b>	610.895	480.895	480.895
F 12	-	Zuwendungen, Umlagen und sonstige Transferauszahlungen	2.137.028,79	1.996.221	<b>2.109.397</b>	2.621.127	2.335.234	2.417.050
F 13	-	Auszahlungen der sozialen Sicherung	0,00	0	<b>0</b>	0	0	0
F 14	-	Sonstige laufende Auszahlungen	36.890,26	95.604	<b>98.163</b>	57.913	60.391	58.060
<b>F 15</b>	<b>=</b>	<b>Summe der laufenden Auszahlungen aus Verwaltungstätigkeit (Summe F 9 bis F 14)</b>	<b>2.735.452,63</b>	<b>2.879.000</b>	<b>3.159.000</b>	<b>3.529.000</b>	<b>3.121.000</b>	<b>3.206.000</b>
<b>F 16</b>	<b>=</b>	<b>Saldo der laufenden Ein- und Auszahlungen aus Verwaltungstätigkeit (Saldo F 8 und F 15)</b>	<b>163.555,00</b>	<b>-169.000</b>	<b>177.000</b>	<b>-202.000</b>	<b>297.000</b>	<b>307.000</b>
F 17	+	Zinseinzahlungen und sonstige Finanzeinzahlungen	838,77	2.000	<b>1.600</b>	1.600	1.600	1.600
F 18	-	Zinsauszahlungen und sonstige Finanzauszahlungen	225,00	2.000	<b>600</b>	600	600	600
<b>F 19</b>	<b>=</b>	<b>Saldo der Zins- und der sonstigen Finanzein- und -auszahlungen (Saldo F 17 und F 18)</b>	<b>613,77</b>	<b>0</b>	<b>1.000</b>	<b>1.000</b>	<b>1.000</b>	<b>1.000</b>
<b>F 20</b>	<b>=</b>	<b>Saldo der ordentlichen Ein- und Auszahlungen (Summe F 16 und F 19)</b>	<b>164.168,77</b>	<b>-169.000</b>	<b>178.000</b>	<b>-201.000</b>	<b>298.000</b>	<b>308.000</b>
F 21		Saldo der außerordentlichen Ein- und Auszahlungen	0,00	0	<b>0</b>	0	0	0
F 22		Saldo der Ein- und Auszahlungen aus internen Leistungsbeziehungen	0,00	0	<b>0</b>	0	0	0
<b>F 23</b>	<b>=</b>	<b>Saldo der ordentlichen und außerordentlichen Ein- und Auszahlungen (Summe F 20 bis F 22)</b>	<b>164.168,77</b>	<b>-169.000</b>	<b>178.000</b>	<b>-201.000</b>	<b>298.000</b>	<b>308.000</b>
F 24	+	Einzahlungen aus Investitionszuwendungen	0,00	18.000	<b>0</b>	170.000	70.000	0
F 25	+	Einzahlungen aus Beiträgen und ähnlichen Entgelten	10.903,00	1.007.500	<b>8.000</b>	878.000	302.000	443.000
F 26	+	Sonstige Investitionseinzahlungen	0,00	0	<b>0</b>	0	0	0
<b>F 27</b>	<b>=</b>	<b>Summe der Einzahlungen aus Investitionstätigkeit (Summe F 24 bis F 26)</b>	<b>10.903,00</b>	<b>1.025.500</b>	<b>8.000</b>	<b>1.048.000</b>	<b>372.000</b>	<b>443.000</b>
F 28	-	Auszahlungen für immaterielle Vermögensgegenstände	248.000,00	408.000	<b>223.000</b>	13.000	13.000	13.000
F 29	-	Auszahlungen für Sachanlagen	673.297,27	2.558.500	<b>1.307.000</b>	1.385.000	75.000	16.000
F 30	-	Auszahlungen für Finanzanlagen	0,00	0	<b>0</b>	0	0	0
F 31	-	Sonstige Investitionsauszahlungen	0,00	0	<b>0</b>	0	0	0
<b>F 32</b>	<b>=</b>	<b>Summe der Auszahlungen aus Investitionstätigkeit (Summe F 28 bis F 31)</b>	<b>921.297,27</b>	<b>2.966.500</b>	<b>1.530.000</b>	<b>1.398.000</b>	<b>88.000</b>	<b>29.000</b>
<b>F 33</b>	<b>=</b>	<b>Saldo der Ein- und Auszahlungen aus Investitionstätigkeit (Saldo F 27 und F 32)</b>	<b>-910.394,27</b>	<b>-1.941.000</b>	<b>-1.522.000</b>	<b>-350.000</b>	<b>284.000</b>	<b>414.000</b>
<b>F 34</b>	<b>=</b>	<b>Finanzmittelüberschuss /-fehlbetrag (Summe F 23 und F 33)</b>	<b>-746.225,50</b>	<b>-2.110.000</b>	<b>-1.344.000</b>	<b>-551.000</b>	<b>582.000</b>	<b>722.000</b>
F 35	+	Aufnahme von Investitionskrediten	0,00	930.000	<b>0</b>	0	0	0
F 36	-	Tilgung von Investitionskrediten	20.000,00	20.000	<b>20.000</b>	20.000	10.000	0
<b>F 37</b>	<b>=</b>	<b>Saldo der Ein- und Auszahlungen aus Investitionskrediten (Saldo F 35 und F 36)</b>	<b>-20.000,00</b>	<b>910.000</b>	<b>-20.000</b>	<b>-20.000</b>	<b>-10.000</b>	<b>0</b>



# Finanzhaushalt 2023

Gemeinde: 04 OG Eitelborn

Ifd. Nr.	Finanzhaushalt	Ergebnis des Haushaltsvorjahres	Ansätze des Haushaltsvorjahres einschl. Nachträge	Ansatz des Haushaltsjahres	Planungsdaten des Haushaltsfolgejahres	Planungsdaten des zweiten Haushaltsfolgejahres	Planungsdaten des dritten Haushaltsfolgejahres
		2021	2022	2023	2024	2025	2026
		in €	in €	in €	in €	in €	in €
F 38	Veränderung der Forderungen gegenüber der Verbandsgemeinde im Rahmen der Einheitskasse (ohne durchlaufende Gelder)	766.225,50	1.200.000	1.364.000	571.000	-572.000	-722.000
F 39	Veränderung der Verbindlichkeiten gegenüber der Verbandsgemeinde im Rahmen der Einheitskasse	0,00	0	0	0	0	0
F 40	= Saldo der Ein- und Auszahlungen aus Finanzierungstätigkeit (Summe F 37 bis F 39)	746.225,50	2.110.000	1.344.000	551.000	-582.000	-722.000
F 41	Saldo der durchlaufenden Gelder	0,00	0	0	0	0	0
F 42	= Verwendung Finanzmittelüberschuss / Deckung Finanzmittelfehlbetrag (Summe F 40 und F 41)	746.225,50	2.110.000	1.344.000	551.000	-582.000	-722.000
F 43	= Veränderung der liquiden Mittel (einschl. durchlaufende Gelder) (Saldo F 41 und F 38)	766.225,50	1.200.000	1.364.000	571.000	-572.000	-722.000
F 44	nachrichtlich: Ausgleich Finanzhaushalt (Saldo F 23 und F 36)	144.168,77	-189.000	158.000	-221.000	288.000	308.000



# Teilhaushalt 1

- Zentrale Verwaltung -

Der Teilhaushalt 1 umfasst die folgenden Produkte:

#### **11100 Verwaltungssteuerung**

Produktbeschreibung:	Auf Grund der besonderen Stellung der Verwaltungsleitung und der damit verbundenen komplexen Aufgabenstellung wäre eine Beschreibung des Produktes nicht aussagefähig.
Ziele:	Sicherstellung einer effektiven und effizienten Aufgabewahrnehmung der Gemeindeverwaltung
Zielgruppen:	EinwohnerInnen, Unternehmen, Behörden, Institutionen, Rat und Ausschüsse sowie Verbandsgemeindeverwaltung
Auftragsgrundlagen:	Gesetze, Satzungen, Beschlüsse und Empfehlungen des Rates und der Ausschüsse
Produktverantwortung:	Ortsbürgermeister
Kennzahlen:	Noch nicht definiert

#### **11140 Gremien**

Produktbeschreibung:	Ortsgemeinderats- und Ausschusssitzungen
Ziele:	Sachgerechte und zügige Vorbereitung, Durchführung und Nachbereitung der Sitzungen des Rates, der Ausschüsse und der Beiräte
Zielgruppen:	Mandatsträger, EinwohnerInnen
Auftragsgrundlagen:	Gesetze, Satzungen, Ratsbeschlüsse, organisatorische Regelungen
Produktverantwortung:	Ortsbürgermeister
Kennzahlen:	Noch nicht definiert

#### **11420 Liegenschaften**

Produktbeschreibung:	Verwaltung von bebauten und unbebauten Grundstücken
Ziele:	Wahrnehmung kommunaler Aufgaben
Zielgruppen:	EinwohnerInnen, Allgemeinheit
Auftragsgrundlagen:	Daseinsvorsorge, organisatorische Regelungen
Produktverantwortung:	Ortsbürgermeister
Kennzahlen:	Noch nicht definiert

#### **11430 Bauhof**

Produktbeschreibung:	Leistungen des Bauhofs
Ziele:	Instandhaltung gemeindlicher Grundstücke, Gebäude und Einrichtungen
Zielgruppen:	EinwohnerInnen, Vereine, NutzerInnen
Auftragsgrundlagen:	Organisatorische Regelungen
Produktverantwortung:	Ortsbürgermeister
Kennzahlen:	Noch nicht definiert

### **Allgemeines, Haushaltsvermerke**

Der Teilhaushalt besteht aus einem Teilergebnishaushalt und einem Teilfinanzhaushalt. Der Teilergebnishaushalt bildet mit Ausnahme der Personalaufwendungen, der Abschreibungen, der Verfügungsmittel und der internen Leistungsverrechnungen eine Bewirtschaftungseinheit. Alle Ansätze sind gegenseitig deckungsfähig (Deckungskreis 100). Bei Inanspruchnahme der gegenseitigen Deckungsfähigkeit im Teilergebnishaushalt gilt die Deckungsfähigkeit auch für entsprechende Ansätze für Auszahlungen im Teilfinanzhaushalt.

Die Ansätze für Auszahlungen aus Investitionstätigkeit werden innerhalb des Teilfinanzhaushalts ebenfalls für gegenseitig deckungsfähig erklärt (Deckungskreis 150). Darüber hinaus bilden die investiven Deckungskreise über die Teilhaushalte hinaus für den gesamten Haushalt eine Bewirtschaftungseinheit, die im Wege der gegenseitigen Deckungsfähigkeit, in Fällen in denen die Deckungskreismittel eines Teilhaushaltes nicht ausreichen, ausnahmsweise in Abstimmung mit der Finanzabteilung, in Anspruch genommen werden kann.

Die Personalaufwendungen und –auszahlungen bilden über den Teilhaushalt hinaus für den gesamten Haushalt eine Bewirtschaftungseinheit (Deckungskreis 880), ebenso die Abschreibungen, die im Deckungskreis 890 zusammengefasst sind.

Mehrerträge aus internen Leistungsverrechnungen berechtigen über den Teilhaushalt hinaus für den gesamten Haushalt zu den entsprechenden Mehraufwendungen bei den internen Leistungsverrechnungen (Deckungskreis 900).

# Teilergebnishaushalt 2023

Gemeinde: 04 OG Eitelborn

## Teilhaushalt 01 Zentrale Verwaltung

lfd. Nr.	Teilergebnishaushalt	Ergebnis des Haushaltsvorjahres	Ansätze des Haushaltsvorjahres einschl. Nachträge	Ansatz des Haushaltsjahres	Planungsdaten des Haushaltsfolgejahres	Planungsdaten des zweiten Haushaltsfolgejahres	Planungsdaten des dritten Haushaltsfolgejahres	
		2021	2022	2023	2024	2025	2026	
		in €	in €	in €	in €	in €	in €	
E 1	+	Steuern und ähnliche Abgaben	0,00	0	0	0	0	0
E 2	+	Zuwendungen, allgemeine Umlagen und sonstige Transfererträge	0,00	930	100	200	0	400
		41590000 Sonstige Sonderposten	0,00	930	100	200	0	400
E 3	+	Erträge der sozialen Sicherung	0,00	0	0	0	0	0
E 4	+	Öffentlich-rechtliche Leistungsentgelte	0,00	0	0	0	0	0
E 5	+	Privatrechtliche Leistungsentgelte	22.070,61	22.000	22.000	22.000	22.000	22.000
		44120000 Mieten und Pachten	22.070,61	22.000	22.000	22.000	22.000	22.000
E 6	+	Kostenerstattungen und Kostenumlagen	2.474,78	2.650	2.400	2.400	2.400	2.400
		44243000 Kostenerstattungen und Kostenumlagen von Gemeinden und Gemeindeverbänden	2.115,43	2.300	2.000	2.000	2.000	2.000
		44290000 Kostenerstattungen und Kostenumlagen von Sonstigen	359,35	350	400	400	400	400
E 7	+	Sonstige laufende Erträge	81.835,11	515	949	179	547	542
		46270000 Versicherungserstattungen	9.058,23	100	0	0	0	0
		46290000 Weitere sonstige laufende Erträge / Sonstige	819,11	415	949	179	547	542
		46614000 Erträge aus der Auflösung von Rückstellungen	71.957,77	0	0	0	0	0
E 8	=	<b>Summe der laufenden Erträge aus Verwaltungstätigkeit (Summe E 1 bis E 7)</b>	<b>106.380,50</b>	<b>26.095</b>	<b>25.449</b>	<b>24.779</b>	<b>24.947</b>	<b>25.342</b>
E 9	-	Personal- und Versorgungsaufwendungen	206.188,84	219.400	229.627	234.697	239.922	245.242
		50110000 Bürgermeister	19.308,00	19.310	19.310	19.790	20.290	20.795
		50120000 Beigeordnete	1.410,40	1.610	1.610	1.650	1.690	1.730
		50140000 Rats- und Ausschussmitglieder	5.088,20	7.000	7.000	7.000	7.000	7.000
		50221000 Vergütungen	125.739,95	131.435	138.570	142.030	145.590	149.220
		50222000 Leistungszulagen	2.228,88	3.410	3.590	3.680	3.770	3.870
		50320000 Beiträge zu Versorgungskassen für Arbeitnehmer	9.569,55	9.875	10.250	10.500	10.770	11.040
		50420000 Beiträge zur gesetzlichen Sozialversicherung für Arbeitnehmer	27.051,34	27.895	29.560	30.300	31.060	31.830
		50490000 Beiträge zur gesetzlichen Sozialversicherung für Sonstige	0,00	325	325	335	340	345
		50629000 Sonstige	79,80	80	80	80	80	80
		50791000 Ehrensoldrückstellungen	5.822,00	5.000	6.000	6.000	6.000	6.000
		50900000 Pauschalierte Lohnsteuer (auch Zahlungen über Knappschaft)	133,72	200	72	72	72	72
		51130000 Versorgungsaufwendungen für ehrenamtlich Tätige	9.757,00	13.260	13.260	13.260	13.260	13.260
E 10	-	Aufwendungen für Sach- und Dienstleistungen	51.544,47	55.750	72.100	162.100	62.100	62.100
		52210000 Aufwendungen für Strom	880,98	900	2.000	2.000	2.000	2.000
		52220000 Aufwendungen für Gas	3.828,89	4.000	15.000	15.000	15.000	15.000
		52230000 Aufwendungen für Wasser/Abwasser	3.723,54	3.850	3.500	3.500	3.500	3.500
		52260000 Aufwendungen für die Abfallbeseitigung	733,20	1.600	2.150	2.150	2.150	2.150
		52311000 Unterhaltung der Grundstücke	35,90	500	200	200	200	200
		52313000 Gebäude einschließlich der Bestandteile, die dem Gebäude zuzurechnen sind	12.024,87	15.500	15.500	105.500	5.500	5.500
		52351000 Wartungs- und Instandsetzungskosten	8.868,19	9.000	10.000	10.000	10.000	10.000
		52352000 Betriebs- und Schmierstoffe	7.597,78	7.000	8.000	8.000	8.000	8.000
		52353000 Reifen	0,00	1.000	1.000	1.000	1.000	1.000
		52370000 Unterhaltung der Betriebs- und Geschäftsausstattung	2.689,43	3.050	3.750	3.750	3.750	3.750

# Teilergebnishaushalt 2023

Gemeinde: 04 OG Eitelborn

Teilhaushalt 01 Zentrale Verwaltung

Ifd. Nr.	Teilergebnishaushalt	Ergebnis des Haushaltsvorjahres	Ansätze des Haushaltsvorjahres einschl. Nachträge	Ansatz des Haushaltsjahres	Planungsdaten des Haushaltsfolgejahres	Planungsdaten des zweiten Haushaltsfolgejahres	Planungsdaten des dritten Haushaltsfolgejahres	
		2021	2022	2023	2024	2025	2026	
		in €	in €	in €	in €	in €	in €	
E 11	-	52380000 Geringwertige Geräte, Ausstattungs- und sonstige Gebrauchsgegenstände	10.358,91	6.600	<b>8.000</b>	8.000	8.000	8.000
		52543000 Kostenerstattungen an Gemeinden und Gemeindeverbände	802,78	2.750	<b>3.000</b>	3.000	3.000	3.000
		Abschreibungen	29.100,17	29.110	<b>29.635</b>	28.500	21.600	20.800
		53220000 Abschreibungen auf immaterielle Vermögensgegenstände aus geleisteten Zuwendungen	44,00	40	<b>100</b>	100	100	100
		53230000 Abschreibungen auf gezahlte Investitionszuschüsse als Nutzungsberechtigter	75,00	70	<b>100</b>	100	100	100
		53470000 Abschreibungen auf bebaute Grundstücke und grundstücksgleiche Rechte mit Verwaltungsgebäuden	5.443,00	5.430	<b>5.600</b>	5.600	5.600	5.600
		53490000 Abschreibungen auf bebaute Grundstücke und grundstücksgleiche Rechte mit sonstigen Gebäuden	1.121,00	1.120	<b>1.200</b>	1.200	1.200	1.200
		53810000 Abschreibungen auf Fahrzeuge	17.920,00	17.920	<b>18.200</b>	17.400	11.400	10.700
		53820000 Abschreibungen auf Maschinen und technische Anlagen	1.326,00	1.320	<b>1.400</b>	1.400	1.400	1.400
		53850000 Abschreibungen auf die Betriebs- und Geschäftsausstattung	3.171,17	2.530	<b>2.600</b>	2.600	1.500	900
		53990000 Sonstige Abschreibungen	0,00	680	<b>435</b>	100	300	800
E 12	-	Zuwendungen, Umlagen und sonstige Transferaufwendungen	1.291,00	7.000	<b>6.000</b>	6.000	6.000	6.000
		54190000 Zuweisungen und Zuschüsse für laufende Zwecke an Sonstige	1.291,00	7.000	<b>6.000</b>	6.000	6.000	6.000
E 13	-	Aufwendungen der sozialen Sicherung	0,00	0	<b>0</b>	0	0	0
E 14	-	Sonstige laufende Aufwendungen	21.804,09	29.625	<b>29.169</b>	28.919	29.397	29.066
		56120000 Aufwendungen für Aus- und Fortbildung, Umschulung	0,00	500	<b>500</b>	500	500	500
		56130000 Aufwendungen für übernommene Reisekosten für Dienstreisen und Dienstgänge	670,60	450	<b>450</b>	450	450	450
		56131000 Fahrtkostenerstattung	0,00	500	<b>0</b>	0	0	0
		56140000 Aufwendungen für allgemeine Betreuung der Bediensteten	630,49	2.500	<b>2.500</b>	2.500	2.500	2.500
		56150000 Aufwendungen für Dienst- und Schutzkleidung, persönliche Ausrüstungsgegenstände	2.666,05	1.800	<b>2.000</b>	2.000	2.000	2.000
		56210000 Mieten, Pachten und Erbbauzinsen	250,40	500	<b>300</b>	300	300	300
		56243000 Unterhaltung Software, Updates	1.299,48	400	<b>1.600</b>	1.600	1.600	1.600
		56251000 Vergütungen einschließlich Reisekosten an Sachverständige	0,00	2.000	<b>500</b>	500	500	500
		56310000 Büromaterial	0,00	150	<b>150</b>	150	150	150
		56323000 Zeitungen	497,66	550	<b>550</b>	550	550	550
		56341000 Fernmeldegebühren	1.646,92	2.000	<b>1.900</b>	1.900	1.900	1.900
		56342000 Datenübertragungsgebühren	87,67	80	<b>110</b>	110	110	110
		56346000 Rundfunk- und Fernsehgebühren	69,96	70	<b>75</b>	75	75	75
		56360000 Öffentlichkeitsarbeit	0,00	150	<b>150</b>	150	150	150
		56390000 Geschäftsaufwendungen / Sonstiges	5.488,53	5.000	<b>8.700</b>	8.700	8.700	8.700
		56412000 Kfz-Versicherungen	2.646,41	2.750	<b>2.700</b>	2.700	2.700	2.700
		56416000 Umlagen an Schadensausgleichskassen	2.113,38	2.700	<b>2.400</b>	2.400	2.400	2.400
		56420000 Beiträge zu Wirtschaftsverbänden, Berufsvertretungen und Vereinen	128,00	128	<b>128</b>	128	128	128

# Teilergebnishaushalt 2023

Gemeinde: 04 OG Eitelborn

Teilhaushalt 01 Zentrale Verwaltung

Ifd. Nr.	Teilergebnishaushalt	Ergebnis des Haushaltsvorjahres	Ansätze des Haushaltsvorjahres einschl. Nachträge	Ansatz des Haushaltsjahres	Planungsdaten des Haushaltsfolgejahres	Planungsdaten des zweiten Haushaltsfolgejahres	Planungsdaten des dritten Haushaltsfolgejahres
		2021	2022	2023	2024	2025	2026
		in €	in €	in €	in €	in €	in €
	56810000 Grundsteuer	1.209,02	1.300	1.500	1.500	1.500	1.500
	56820000 Kraftfahrzeugsteuer	793,00	800	900	900	900	900
	56920000 Verfügungsmittel	0,00	500	500	500	500	500
	56930000 Repräsentationen	1.606,52	4.000	1.000	1.000	1.000	1.000
	56990000 Sonstige Aufwendungen	0,00	797	556	306	784	453
E 15	= Summe der laufenden Aufwendungen aus Verwaltungstätigkeit (Summe E 9 bis E 14)	309.928,57	340.885	366.531	460.216	359.019	363.208
E 16	= Laufendes Ergebnis aus Verwaltungstätigkeit (Saldo E 8 und E 15)	-203.548,07	-314.790	-341.082	-435.437	-334.072	-337.866
E 17	+ Zinserträge und sonstige Finanzerträge	0,00	0	0	0	0	0
E 18	- Zinsaufwendungen und sonstige Finanzaufwendungen	0,00	0	0	0	0	0
E 19	= Saldo der Zins -und sonstigen Finanzerträge und -aufwendungen (Saldo E 17 und E 18)	0,00	0	0	0	0	0
E 20	= Ordentliches Ergebnis (Summe E 16 bis E 19)	-203.548,07	-314.790	-341.082	-435.437	-334.072	-337.866
E 21	Außerordentliches Ergebnis	0,00	0	0	0	0	0
E 22	Saldo aus internen Leistungsbeziehungen	164.396,31	80.000	77.000	77.000	77.000	77.000
E 23	= Jahresergebnis (Jahresüberschuss / Jahresfehlbetrag) des Teilhaushalts (Summe E 20 bis E 22)	-39.151,76	-234.790	-264.082	-358.437	-257.072	-260.866



# Teilfinanzhaushalt 2023

Gemeinde: 04 OG Eitelborn

## Teilhaushalt 01 Zentrale Verwaltung

lfd. Nr.		Teilfinanzhaushalt	Ergebnis des Haushalts-	Ansätze des Haushalts-	Ansatz des Haushalts-	Planungs-	Planungs-	Planungs-
			vorvorjahres	vorjahres einschl. Nachträge	jahres	daten des Haushalts-	daten des zweiten Haushalts-	daten des dritten Haushalts-
			2021	2022	2023	2024	2025	2026
			in €	in €	in €	in €	in €	in €
F 1	+	Steuern und ähnliche Abgaben	0,00	0	0	0	0	0
F 2	+	Zuwendungen, allgemeine Umlagen und sonstige Transfereinzahlungen	0,00	0	0	0	0	0
F 3	+	Einzahlungen der sozialen Sicherung	0,00	0	0	0	0	0
F 4	+	Öffentlich-rechtliche Leistungsentgelte	0,00	0	0	0	0	0
F 5	+	Privatrechtliche Leistungsentgelte	22.070,61	22.000	22.000	22.000	22.000	22.000
		64120000 Mieten und Pachten	22.070,61	22.000	22.000	22.000	22.000	22.000
F 6	+	Kostenerstattungen und Kostenumlagen	2.115,43	2.650	2.400	2.400	2.400	2.400
		64243000 Kostenerstattungen, Kostenumlagen von Gemeinden und Gemeindeverbänden	2.115,43	2.300	2.000	2.000	2.000	2.000
		64290000 Kostenerstattungen, Kostenumlagen von Sonstigen	0,00	350	400	400	400	400
F 7	+	Sonstige laufende Einzahlungen	9.877,34	515	949	179	547	542
		66270000 Versicherungserstattungen	9.058,23	100	0	0	0	0
		66290000 Weitere sonstige laufende Einzahlungen / Sonstige	819,11	415	949	179	547	542
F 8	=	<b>Summe der laufenden Einzahlungen aus Verwaltungstätigkeit (Summe F 1 bis F 7)</b>	<b>34.063,38</b>	<b>25.165</b>	<b>25.349</b>	<b>24.579</b>	<b>24.947</b>	<b>24.942</b>
F 9	-	Personal- und Versorgungsauszahlungen	202.764,84	214.400	223.627	228.697	233.922	239.242
		70110000 Bürgermeister	19.308,00	19.310	19.310	19.790	20.290	20.795
		70120000 Beigeordnete	1.410,40	1.610	1.610	1.650	1.690	1.730
		70140000 Rats- und Ausschussmitglieder	5.088,20	7.000	7.000	7.000	7.000	7.000
		70221000 Vergütungen	125.739,95	131.435	138.570	142.030	145.590	149.220
		70222000 Leistungszulagen	2.228,88	3.410	3.590	3.680	3.770	3.870
		70320000 Beiträge zur Versorgungskassen für Arbeitnehmer	9.569,55	9.875	10.250	10.500	10.770	11.040
		70420000 Beiträge zur gesetzlichen Sozialversicherung für Arbeitnehmer	27.051,34	27.895	29.560	30.300	31.060	31.830
		70490000 Beiträge zur gesetzlichen Sozialversicherung für Sonstige	0,00	325	325	335	340	345
		70629000 Sonstige Personalnebenaufwendungen	79,80	80	80	80	80	80
		70900000 Pauschalerte Lohnsteuer (auch Zahlungen über Knappschaft)	133,72	200	72	72	72	72
		71130000 Versorgungsauszahlungen für ehrenamtlich Tätige	12.155,00	13.260	13.260	13.260	13.260	13.260
F 10	-	Auszahlungen für Sach- und Dienstleistungen	52.331,88	55.750	72.100	162.100	62.100	62.100
		72210000 Auszahlungen für Strom	1.018,11	900	2.000	2.000	2.000	2.000
		72220000 Auszahlungen für Gas	5.361,69	4.000	15.000	15.000	15.000	15.000
		72230000 Auszahlungen für Wasser/Abwasser	3.723,54	3.850	3.500	3.500	3.500	3.500
		72260000 Auszahlungen für die Abfallbeseitigung	733,20	1.600	2.150	2.150	2.150	2.150
		72311000 Unterhaltung der Grundstücke, Außenanlagen, Gebäude und Gebäudeeinrichtungen / Grundstücke	35,90	500	200	200	200	200
		72313000 Gebäude einschließlich der Bestandteile, die dem Gebäude zuzurechnen sind	11.557,38	15.500	15.500	105.500	5.500	5.500
		72351000 Wartungs- und Instandsetzungskosten	8.868,19	9.000	10.000	10.000	10.000	10.000
		72352000 Betriebs- und Schmierstoffe	7.687,63	7.000	8.000	8.000	8.000	8.000
		72353000 Reifen	0,00	1.000	1.000	1.000	1.000	1.000
		72370000 Unterhaltung der Betriebs- und Geschäftsausstattung	2.299,94	3.050	3.750	3.750	3.750	3.750
		72380000 Geringwertige Geräte, Ausstattungs-, Ausrüstungs- und sonstige Gebrauchsgegenstände	10.243,52	6.600	8.000	8.000	8.000	8.000

# Teilfinanzhaushalt 2023

Gemeinde: 04 OG Eitelborn

Teilhaushalt 01 Zentrale Verwaltung

Ifd. Nr.	Teilfinanzhaushalt	Ergebnis des Haushaltsvorjahres	Ansätze des Haushaltsvorjahres einschl. Nachträge	Ansatz des Haushaltsjahres	Planungsdaten des Haushaltsfolgejahres	Planungsdaten des zweiten Haushaltsfolgejahres	Planungsdaten des dritten Haushaltsfolgejahres
		2021	2022	2023	2024	2025	2026
		in €	in €	in €	in €	in €	in €
	72543000 Kostenerstattungen an Gemeinden und Gemeindeverbände	802,78	2.750	3.000	3.000	3.000	3.000
F 11	- * nicht besetzt *	0,00	0	0	0	0	0
F 12	- Zuwendungen, Umlagen und sonstige Transferauszahlungen	1.291,00	7.000	6.000	6.000	6.000	6.000
	74190000 Zuweisungen und Zuschüsse für laufende Zwecke an Sonstige	1.291,00	7.000	6.000	6.000	6.000	6.000
F 13	- Auszahlungen der sozialen Sicherung	0,00	0	0	0	0	0
F 14	- Sonstige laufende Auszahlungen	20.709,74	29.625	29.169	28.919	29.397	29.066
	76120000 Auszahlungen für Aus- und Fortbildung, Umschulung	0,00	500	500	500	500	500
	76130000 Auszahlungen für übernommene Reisekosten für Dienstreisen und Dienstgänge	185,50	450	450	450	450	450
	76131000 Fahrtkostenerstattung	0,00	500	0	0	0	0
	76140000 Auszahlungen für allgemeine Betreuung der Bediensteten	0,00	2.500	2.500	2.500	2.500	2.500
	76150000 Auszahlungen für Dienst- und Schutzkleidung, persönliche Ausrüstungsgegenstände	2.589,17	1.800	2.000	2.000	2.000	2.000
	76210000 Mieten, Pachten und Erbbauzinsen	236,30	500	300	300	300	300
	76243000 Unterhaltung Software, Updates	1.640,52	400	1.600	1.600	1.600	1.600
	76251000 Vergütungen einschließlich Reisekosten an Sachverständige	0,00	2.000	500	500	500	500
	76310000 Büromaterial	0,00	150	150	150	150	150
	76323000 Zeitungen	497,66	550	550	550	550	550
	76341000 Fernmeldegebühren	1.646,92	2.000	1.900	1.900	1.900	1.900
	76342000 Datenübertragungsgebühren	87,67	80	110	110	110	110
	76346000 Rundfunk- und Fernsehgebühren	69,96	70	75	75	75	75
	76360000 Öffentlichkeitsarbeit	0,00	150	150	150	150	150
	76390000 Sonstige Geschäftsauszahlungen	5.288,47	5.000	8.700	8.700	8.700	8.700
	76412000 Kfz-Versicherungen	2.646,41	2.750	2.700	2.700	2.700	2.700
	76416000 Umlagen an Schadensausgleichskassen	2.113,38	2.700	2.400	2.400	2.400	2.400
	76420000 Beiträge zu Wirtschaftsverbänden, Berufsvertretungen und Vereinen	128,00	128	128	128	128	128
	76810000 Grundsteuer	1.209,02	1.300	1.500	1.500	1.500	1.500
	76820000 Kraftfahrzeugsteuer	793,00	800	900	900	900	900
	76920000 Verfügungsmittel	0,00	500	500	500	500	500
	76930000 Repräsentationen	1.577,76	4.000	1.000	1.000	1.000	1.000
	76990000 Sonstige laufende Auszahlungen einschließlich außerordentliche Auszahlungen	0,00	797	556	306	784	453
F 15	= Summe der laufenden Auszahlungen aus Verwaltungstätigkeit (Summe F 9 bis F14)	277.097,46	306.775	330.896	425.716	331.419	336.408
F 16	= Saldo der laufenden Ein- und Auszahlungen aus Verwaltungstätigkeit	-243.034,08	-281.610	-305.547	-401.137	-306.472	-311.466
F 17	+ Zinseinzahlungen und sonstige Finanzeinzahlungen	0,00	0	0	0	0	0
F 18	- Zinsauszahlungen und sonstige Finanzauszahlungen	0,00	0	0	0	0	0
F 19	= Saldo der Zins- und der sonstigen Finanzein- und -auszahlungen	0,00	0	0	0	0	0
F 20	= Saldo der ordentlichen Ein- und Auszahlungen (Summe F 16 + F 19)	-243.034,08	-281.610	-305.547	-401.137	-306.472	-311.466
F 21	= Saldo der außerordentlichen Ein- und Auszahlungen	0,00	0	0	0	0	0

# Teilfinanzhaushalt 2023

Gemeinde: 04 OG Eitelborn

Teilhaushalt 01 Zentrale Verwaltung

Ifd. Nr.	Teilfinanzhaushalt	Ergebnis des Haushaltsvorjahres	Ansätze des Haushaltsvorjahres einschl. Nachträge	Ansatz des Haushaltsjahres	Planungsdaten des Haushaltsfolgejahres	Planungsdaten des zweiten Haushaltsfolgejahres	Planungsdaten des dritten Haushaltsfolgejahres
		2021	2022	2023	2024	2025	2026
		in €	in €	in €	in €	in €	in €
F 22	Saldo der Ein- und Auszahlungen aus internen Leistungsbeziehungen	164.396,31	80.000	77.000	77.000	77.000	77.000
F 23	Summe der ordentlichen und außerordentlichen Ein- und Auszahlungen (Summe F 21 + F 22)	-78.637,77	-201.610	-228.547	-324.137	-229.472	-234.466
F 24	+ Einzahlungen aus Investitionszuwendungen	0,00	0	0	0	0	0
F 25	+ Einzahlungen aus Beiträgen und ähnlichen Entgelten	0,00	0	0	0	0	0
F 26	+ Sonstige Investitionseinzahlungen	0,00	0	0	0	0	0
F 27	= Summe der Einzahlungen aus Investitionstätigkeit (Summe F 24 bis F 26)	0,00	0	0	0	0	0
F 28	- Auszahlungen für immaterielle Vermögensgegenstände	0,00	0	0	0	0	0
F 29	- Auszahlungen für Sachanlagen	1.360,17	22.000	23.000	6.000	6.000	6.000
	78510000 Auszahlungen für unbebaute Grundstücke und grundstücksgleiche Rechte	0,00	0	10.000	0	0	0
	78571000 Auszahlungen für bewegliche Sachen des Anlagevermögens oberhalb der Wertgrenze i.H.v. 1.000 Euro	1.360,17	22.000	13.000	6.000	6.000	6.000
F 30	- Auszahlungen für Finanzanlagen	0,00	0	0	0	0	0
F 31	- Sonstige Investitionsauszahlungen	0,00	0	0	0	0	0
F 32	= Summe der Auszahlungen aus Investitionstätigkeit (Summe F 28 bis F 31)	1.360,17	22.000	23.000	6.000	6.000	6.000
F 33	= Saldo der Ein- und Auszahlungen aus Investitionstätigkeit (Saldo F 27 und F 32)	-1.360,17	-22.000	-23.000	-6.000	-6.000	-6.000
F 34	= Finanzmittelüberschuss /-fehlbetrag des Teilhaushalts (Summe F 23 + F 33)	-79.997,94	-223.610	-251.547	-330.137	-235.472	-240.466



# Produktorientierte Darstellung des

Teilergebnishaushaltes 1

Teilfinanzhaushaltes 1

und

Darstellung der einzelnen

Produktsachkonten

# Teilergebnishaushalt 2023

Gemeinde: 04 OG Eitelborn

Teilhaushalt 01 Zentrale Verwaltung  
Leistung 11100 Verwaltungssteuerung

Ifd. Nr.	Teilergebnishaushalt	Ergebnis des Haushaltsvorjahres	Ansätze des Haushaltsvorjahres einschl. Nachträge	Ansatz des Haushaltsjahres	Planungsdaten des Haushaltsfolgejahres	Planungsdaten des zweiten Haushaltsfolgejahres	Planungsdaten des dritten Haushaltsfolgejahres	
		2021	2022	2023	2024	2025	2026	
		in €	in €	in €	in €	in €	in €	
E 1	+	Steuern und ähnliche Abgaben	0,00	0	0	0	0	0
E 2	+	Zuwendungen, allgemeine Umlagen und sonstige Transfererträge	0,00	930	100	200	0	400
		41590000 Sonstige Sonderposten	0,00	930	100	200	0	400
		<b>Planabrundungsbetrag Ergebnishaushalt</b>						
E 3	+	Erträge der sozialen Sicherung	0,00	0	0	0	0	0
E 4	+	Öffentlich-rechtliche Leistungsentgelte	0,00	0	0	0	0	0
E 5	+	Privatrechtliche Leistungsentgelte	0,00	0	0	0	0	0
E 6	+	Kostenerstattungen und Kostenumlagen	0,00	0	0	0	0	0
E 7	+	Sonstige laufende Erträge	819,11	415	949	179	547	542
		46290000 Weitere sonstige laufende Erträge / Sonstige	819,11	415	949	179	547	542
		<b>Planabrundungsbetrag Finanzhaushalt</b>						
<b>E 8</b>	<b>=</b>	<b>Summe der laufenden Erträge aus Verwaltungstätigkeit (Summe E 1 bis E 7)</b>	<b>819,11</b>	<b>1.345</b>	<b>1.049</b>	<b>379</b>	<b>547</b>	<b>942</b>
E 9	-	Personal- und Versorgungsaufwendungen	36.297,40	39.555	40.555	41.085	41.630	42.180
		50110000 Bürgermeister	19.308,00	19.310	19.310	19.790	20.290	20.795
		50120000 Beigeordnete	1.410,40	1.610	1.610	1.650	1.690	1.730
		50490000 Beiträge zur gesetzlichen Sozialversicherung für Sonstige	0,00	325	325	335	340	345
		50791000 Ehrensoldrückstellungen	5.822,00	5.000	6.000	6.000	6.000	6.000
		50900000 Pauschalerte Lohnsteuer (auch Zahlungen über Knappschaft)	0,00	50	50	50	50	50
		51130000 Versorgungsaufwendungen für ehrenamtlich Tätige	9.757,00	13.260	13.260	13.260	13.260	13.260
E 10	-	Aufwendungen für Sach- und Dienstleistungen	4.016,52	15.750	17.150	107.150	7.150	7.150
		52210000 Aufwendungen für Strom	880,98	900	2.000	2.000	2.000	2.000
		52260000 Aufwendungen für die Abfallbeseitigung	57,30	100	150	150	150	150
		52313000 Gebäude einschließlich der Bestandteile, die dem Gebäude zuzurechnen sind	721,77	12.000	12.000	102.000	2.000	2.000
		<i>jährlicher Pauschalansatz: 2.000 €</i>						
		<i>Sonderbedarf 2023: Sanierung Gemeindehaus 10.000 €</i>						
		<i>Sonderbedarf 2024: Sanierung Gemeindehaus 100.000 €</i>						
		52370000 Unterhaltung der Betriebs- und Geschäftsausstattung	0,00	250	250	250	250	250
		<i>jährlicher Pauschalansatz: 250 €</i>						
		52380000 Geringwertige Geräte, Ausstattungs-, Ausrüstungs- und sonstige Gebrauchsgegenstände	1.733,69	2.000	2.000	2.000	2.000	2.000
		<i>jährlicher Pauschalansatz: 2.000 €</i>						
		52543000 Kostenerstattungen an Gemeinden und Gemeindeverbände	622,78	500	750	750	750	750
		<b>Abrechnung Nebenkosten Bürgermeisteramt</b>						
E 11	-	Abschreibungen	1.885,00	2.440	2.235	1.900	2.100	2.600
		53230000 Abschreibungen auf gezahlte Investitionszuschüsse als Nutzungsberechtigter	75,00	70	100	100	100	100
		53470000 Abschreibungen auf bebaute Grundstücke und grundstücksgleiche Rechte mit Verwaltungsgebäuden	239,00	230	300	300	300	300
		53820000 Abschreibungen auf Maschinen und technische Anlagen	1.326,00	1.320	1.400	1.400	1.400	1.400

# Teilergebnishaushalt 2023

Gemeinde: 04 OG Eitelborn

Teilhaushalt 01 Zentrale Verwaltung  
Leistung 11100 Verwaltungssteuerung

Ifd. Nr.	Teilergebnishaushalt	Ergebnis des Haushaltsvorjahres	Ansätze des Haushaltsvorjahres einschl. Nachträge	Ansatz des Haushaltsjahres	Planungsdaten des Haushaltsfolgejahres	Planungsdaten des zweiten Haushaltsfolgejahres	Planungsdaten des dritten Haushaltsfolgejahres
		2021	2022	2023	2024	2025	2026
		in €	in €	in €	in €	in €	in €
	53850000 Abschreibungen auf die Betriebs- und Geschäftsausstattung	245,00	140	0	0	0	0
	53990000 Sonstige Abschreibungen	0,00	680	435	100	300	800
	<b>Planabrundungsbetrag Ergebnishaushalt</b>						
E 12	- Zuwendungen, Umlagen und sonstige Transferaufwendungen	1.291,00	7.000	6.000	6.000	6.000	6.000
	54190000 Zuweisungen und Zuschüsse für laufende Zwecke an Sonstige	1.291,00	7.000	6.000	6.000	6.000	6.000
	<b>Zuschuss:</b>						
	<b>Kath. Kirchengemeinde: 205 € (Seniorenbetreuung);</b>						
	<b>DRK Kreisverband Westerwald: 291 €;</b>						
	<b>First Responder Gruppe Augst: 2.000 €;</b>						
	<b>weitere Vereinzuschüsse: 1.504 €;</b>						
	<b>Zuschuss Jugendarbeit: 2.000 €</b>						
E 13	- Aufwendungen der sozialen Sicherung	0,00	0	0	0	0	0
E 14	- Sonstige laufenden Aufwendungen	5.929,35	13.355	10.744	10.494	10.972	10.641
	56120000 Aufwendungen für Aus- und Fortbildung, Umschulung	0,00	250	250	250	250	250
	56130000 Aufwendungen für übernommene Reisekosten für Dienstreisen und Dienstgänge	670,60	450	450	450	450	450
	56131000 Fahrtkostenerstattung	0,00	500	0	0	0	0
	56140000 Aufwendungen für allgemeine Betreuung der Bediensteten	0,00	500	500	500	500	500
	<b>jährlicher Pauschalansatz: 500 €</b>						
	56210000 Mieten, Pachten und Erbbauzinsen	250,40	500	300	300	300	300
	<b>jährlicher Pauschalansatz: 300 € (Kopierer)</b>						
	56251000 Vergütungen einschließlich Reisekosten an Sachverständige	0,00	2.000	500	500	500	500
	<b>"Haushaltscheck" und eventuelle Hinzuziehung eines Steuerberaters</b>						
	56310000 Büromaterial	0,00	150	150	150	150	150
	<b>jährlicher Pauschalansatz: 150 €</b>						
	56323000 Zeitungen	497,66	550	550	550	550	550
	<b>jährlicher Pauschalansatz: 550 € (Rhein-Zeitung)</b>						
	56341000 Fernmeldegebühren	1.284,65	1.000	1.300	1.300	1.300	1.300
	<b>jährlicher Pauschalansatz: 1.300 €</b>						
	56342000 Datenübertragungsgebühren	87,67	80	110	110	110	110
	56360000 Öffentlichkeitsarbeit	0,00	150	150	150	150	150
	<b>jährlicher Pauschalansatz: 150 €</b>						
	56390000 Geschäftsaufwendungen / Sonstiges	260,75	300	3.000	3.000	3.000	3.000
	56416000 Umlagen an Schadensausgleichskassen	1.143,10	1.500	1.300	1.300	1.300	1.300
	<b>Beitrag Unfallversicherung</b>						
	56420000 Beiträge zu Wirtschaftsverbänden, Berufsvertretungen und Vereinen	128,00	128	128	128	128	128
	<b>Westerwald Gäste Service e.V.: 128 €</b>						
	56920000 Verfügungsmittel	0,00	500	500	500	500	500
	56930000 Repräsentationen	1.606,52	4.000	1.000	1.000	1.000	1.000
	56990000 Sonstige Aufwendungen	0,00	797	556	306	784	453
	<b>Planabrundungsbetrag Finanzhaushalt</b>						

# Teilergebnishaushalt 2023

Gemeinde: 04 OG Eitelborn

Teilhaushalt 01 Zentrale Verwaltung  
Leistung 11100 Verwaltungssteuerung

Ifd. Nr.	Teilergebnishaushalt	Ergebnis des Haushaltsvorjahres	Ansätze des Haushaltsvorjahres einschl. Nachträge	Ansatz des Haushaltsjahres	Planungsdaten des Haushaltsfolgejahres	Planungsdaten des zweiten Haushaltsfolgejahres	Planungsdaten des dritten Haushaltsfolgejahres	
		2021	2022	2023	2024	2025	2026	
		in €	in €	in €	in €	in €	in €	
E 15	=	Summe der laufenden Aufwendungen aus Verwaltungstätigkeit (Summe E 9 bis E 14)	49.419,27	78.100	76.684	166.629	67.852	68.571
E 16	=	Laufendes Ergebnis aus Verwaltungstätigkeit (Saldo E 8 und E 15)	-48.600,16	-76.755	-75.635	-166.250	-67.305	-67.629
E 17	+	Zinserträge und sonstige Finanzerträge	0,00	0	0	0	0	0
E 18	-	Zinsaufwendungen und sonstige Finanzaufwendungen	0,00	0	0	0	0	0
E 19	=	Saldo der Zins -und sonstigen Finanzerträge und -aufwendungen (Saldo E 17 und E 18)	0,00	0	0	0	0	0
E 20	=	Ordentliches Ergebnis (Summe E 16 bis E 19)	-48.600,16	-76.755	-75.635	-166.250	-67.305	-67.629
E 21		Außerordentliches Ergebnis	0,00	0	0	0	0	0
E 22		Saldo aus internen Leistungsbeziehungen	-6.933,82	-1.000	-2.000	-2.000	-2.000	-2.000
E 23	=	Jahresergebnis (Jahresüberschuss / Jahresfehlbetrag) des Teilhaushalts (Summe E 20 bis E 22)	-55.533,98	-77.755	-77.635	-168.250	-69.305	-69.629



# Teilergebnishaushalt 2023

Gemeinde: 04 OG Eitelborn

Teilhaushalt 01 Zentrale Verwaltung  
Leistung 11140 Gremien

Ifd. Nr.	Teilergebnishaushalt		Ergebnis des Haushaltsvorjahres	Ansätze des Haushaltsvorjahres einschl. Nachträge	Ansatz des Haushaltsjahres	Planungsdaten des Haushaltsfolgejahres	Planungsdaten des zweiten Haushaltsfolgejahres	Planungsdaten des dritten Haushaltsfolgejahres
			2021	2022	2023	2024	2025	2026
			in €	in €	in €	in €	in €	in €
E 1	+	Steuern und ähnliche Abgaben	0,00	0	0	0	0	0
E 2	+	Zuwendungen, allgemeine Umlagen und sonstige Transfererträge	0,00	0	0	0	0	0
E 3	+	Erträge der sozialen Sicherung	0,00	0	0	0	0	0
E 4	+	Öffentlich-rechtliche Leistungsentgelte	0,00	0	0	0	0	0
E 5	+	Privatrechtliche Leistungsentgelte	0,00	0	0	0	0	0
E 6	+	Kostenerstattungen und Kostenumlagen	0,00	0	0	0	0	0
E 7	+	Sonstige laufende Erträge	0,00	0	0	0	0	0
E 8	=	<b>Summe der laufenden Erträge aus Verwaltungstätigkeit (Summe E 1 bis E 7)</b>	<b>0,00</b>	<b>0</b>	<b>0</b>	<b>0</b>	<b>0</b>	<b>0</b>
E 9	-	Personal- und Versorgungsaufwendungen	5.088,20	7.000	7.000	7.000	7.000	7.000
		50140000 Rats- und Ausschussmitglieder Sitzungsgelder	5.088,20	7.000	7.000	7.000	7.000	7.000
E 10	-	Aufwendungen für Sach- und Dienstleistungen	0,00	0	0	0	0	0
E 11	-	Abschreibungen	1.652,00	1.650	1.700	1.700	600	0
		53850000 Abschreibungen auf die Betriebs- und Geschäftsausstattung	1.652,00	1.650	1.700	1.700	600	0
E 12	-	Zuwendungen, Umlagen und sonstige Transferaufwendungen	0,00	0	0	0	0	0
E 13	-	Aufwendungen der sozialen Sicherung	0,00	0	0	0	0	0
E 14	-	Sonstige laufende Aufwendungen	1.343,82	2.350	3.550	3.550	3.550	3.550
		56120000 Aufwendungen für Aus- und Fortbildung, Umschulung	0,00	250	250	250	250	250
		jährlicher Pauschalansatz: 250 (Fortbildung für Ratsmitglieder)						
		56243000 Unterhaltung Software, Updates (MDM-Support für digitalen Sitzungsdienst)	1.299,48	400	1.600	1.600	1.600	1.600
		56390000 Geschäftsaufwendungen / Sonstiges	44,34	1.700	1.700	1.700	1.700	1.700
		jährlicher Pauschalansatz: 1.700 € (Jahresabschlussessen, etc.)						
E 15	=	<b>Summe der laufenden Aufwendungen aus Verwaltungstätigkeit (Summe E 9 bis E 14)</b>	<b>8.084,02</b>	<b>11.000</b>	<b>12.250</b>	<b>12.250</b>	<b>11.150</b>	<b>10.550</b>
E 16	=	<b>Laufendes Ergebnis aus Verwaltungstätigkeit (Saldo E 8 und E 15)</b>	<b>-8.084,02</b>	<b>-11.000</b>	<b>-12.250</b>	<b>-12.250</b>	<b>-11.150</b>	<b>-10.550</b>
E 17	+	Zinserträge und sonstige Finanzerträge	0,00	0	0	0	0	0
E 18	-	Zinsaufwendungen und sonstige Finanzaufwendungen	0,00	0	0	0	0	0
E 19	=	<b>Saldo der Zins -und sonstigen Finanzerträge und -aufwendungen (Saldo E 17 und E 18)</b>	<b>0,00</b>	<b>0</b>	<b>0</b>	<b>0</b>	<b>0</b>	<b>0</b>
E 20	=	<b>Ordentliches Ergebnis (Summe E 16 bis E 19)</b>	<b>-8.084,02</b>	<b>-11.000</b>	<b>-12.250</b>	<b>-12.250</b>	<b>-11.150</b>	<b>-10.550</b>
E 21		Außerordentliches Ergebnis	0,00	0	0	0	0	0
E 22		Saldo aus internen Leistungsbeziehungen	0,00	0	0	0	0	0
E 23	=	<b>Jahresergebnis (Jahresüberschuss / Jahresfehlbetrag) des Teilhaushalts (Summe E 20 bis E 22)</b>	<b>-8.084,02</b>	<b>-11.000</b>	<b>-12.250</b>	<b>-12.250</b>	<b>-11.150</b>	<b>-10.550</b>

# Teilergebnishaushalt 2023

Gemeinde: 04 OG Eitelborn

Teilhaushalt 01 Zentrale Verwaltung  
Leistung 11420 Liegenschaften

Ifd. Nr.	Teilergebnishaushalt	Ergebnis des Haushaltsvorjahres	Ansätze des Haushaltsvorjahres einschl. Nachträge	Ansatz des Haushaltsjahres	Planungsdaten des Haushaltsfolgejahres	Planungsdaten des zweiten Haushaltsfolgejahres	Planungsdaten des dritten Haushaltsfolgejahres	
		2021	2022	2023	2024	2025	2026	
		in €	in €	in €	in €	in €	in €	
E 1	+	Steuern und ähnliche Abgaben	0,00	0	0	0	0	0
E 2	+	Zuwendungen, allgemeine Umlagen und sonstige Transfererträge	0,00	0	0	0	0	0
E 3	+	Erträge der sozialen Sicherung	0,00	0	0	0	0	0
E 4	+	Öffentlich-rechtliche Leistungsentgelte	0,00	0	0	0	0	0
E 5	+	Privatrechtliche Leistungsentgelte	22.070,61	22.000	22.000	22.000	22.000	22.000
		44120000 Mieten und Pachten	22.070,61	22.000	22.000	22.000	22.000	22.000
E 6	+	Kostenerstattungen und Kostenumlagen	1.926,50	2.300	2.000	2.000	2.000	2.000
		44243000 Kostenerstattungen und Kostenumlagen von Gemeinden und Gemeindeverbänden	1.926,50	2.300	2.000	2.000	2.000	2.000
		<i>jährlicher Pauschalansatz: 2.000 € (Ant. VG-Mtbr.: Bewirtschaftungskosten für das Feuerwehrgerätehaus)</i>						
E 7	+	Sonstige laufende Erträge	9.058,23	0	0	0	0	0
		46270000 Versicherungserstattungen	9.058,23	0	0	0	0	0
E 8	=	<b>Summe der laufenden Erträge aus Verwaltungstätigkeit (Summe E 1 bis E 7)</b>	<b>33.055,34</b>	<b>24.300</b>	<b>24.000</b>	<b>24.000</b>	<b>24.000</b>	<b>24.000</b>
E 9	-	Personal- und Versorgungsaufwendungen	0,00	0	0	0	0	0
E 10	-	Aufwendungen für Sach- und Dienstleistungen	18.330,00	13.150	23.450	23.450	23.450	23.450
		52220000 Aufwendungen für Gas	3.828,89	4.000	15.000	15.000	15.000	15.000
		<i>Gasverbrauch Triftstraße 6</i>						
		52230000 Aufwendungen für Wasser/Abwasser	2.887,99	3.000	3.000	3.000	3.000	3.000
		52260000 Aufwendungen für die Abfallbeseitigung	462,20	500	500	500	500	500
		52311000 Unterhaltung der Grundstücke	35,90	500	200	200	200	200
		<i>jährlicher Pauschalansatz: 200 €</i>						
		52313000 Gebäude einschließlich der Bestandteile, die dem Gebäude zuzurechnen sind	10.935,02	2.500	2.500	2.500	2.500	2.500
		<i>jährlicher Pauschalansatz: 2.500 €</i>						
		52370000 Unterhaltung der Betriebs- und Geschäftsausstattung	0,00	300	0	0	0	0
		<i>jährlicher Pauschalansatz: 300 €</i>						
		52380000 Geringwertige Geräte, Ausstattungs-, Ausrüstungs- und sonstige Gebrauchsgegenstände	0,00	100	0	0	0	0
		<i>jährlicher Pauschalansatz: 100 €</i>						
		52543000 Kostenerstattungen an Gemeinden und Gemeindeverbände	180,00	2.250	2.250	2.250	2.250	2.250
		<i>jährlicher Pauschalansatz: 2.250 € (Gewerbegbiet Kreuzwiese: Ant. Erstatt. OG Simmern / Sachversicherung: Ant. Erstatt. VG Mtbr.)</i>						
E 11	-	Abschreibungen	5.248,00	5.240	5.400	5.400	5.400	5.400
		53220000 Abschreibungen auf immaterielle Vermögensgegenstände aus geleisteten Zuwendungen	44,00	40	100	100	100	100
		53470000 Abschreibungen auf bebaute Grundstücke und grundstücksgleiche Rechte mit Verwaltungsgebäuden	5.204,00	5.200	5.300	5.300	5.300	5.300
E 12	-	Zuwendungen, Umlagen und sonstige Transferaufwendungen	0,00	0	0	0	0	0
E 13	-	Aufwendungen der sozialen Sicherung	0,00	0	0	0	0	0
E 14	-	Sonstige laufende Aufwendungen	1.209,02	1.300	1.500	1.500	1.500	1.500
		56810000 Grundsteuer	1.209,02	1.300	1.500	1.500	1.500	1.500
E 15	=	<b>Summe der laufenden Aufwendungen aus Verwaltungstätigkeit (Summe E 9 bis E 14)</b>	<b>24.787,02</b>	<b>19.690</b>	<b>30.350</b>	<b>30.350</b>	<b>30.350</b>	<b>30.350</b>

# Teilergebnishaushalt 2023

Gemeinde: 04 OG Eitelborn

Teilhaushalt 01 Zentrale Verwaltung  
Leistung 11420 Liegenschaften

Ifd. Nr.	Teilergebnishaushalt		Ergebnis des Haushaltsvorjahres	Ansätze des Haushaltsvorjahres einschl. Nachträge	Ansatz des Haushaltsjahres	Planungsdaten des Haushaltsfolgejahres	Planungsdaten des zweiten Haushaltsfolgejahres	Planungsdaten des dritten Haushaltsfolgejahres
			2021	2022	2023	2024	2025	2026
			in €	in €	in €	in €	in €	in €
E 16	=	Laufendes Ergebnis aus Verwaltungstätigkeit (Saldo E 8 und E 15)	8.268,32	4.610	-6.350	-6.350	-6.350	-6.350
E 17	+	Zinserträge und sonstige Finanzerträge	0,00	0	0	0	0	0
E 18	-	Zinsaufwendungen und sonstige Finanzaufwendungen	0,00	0	0	0	0	0
E 19	=	Saldo der Zins -und sonstigen Finanzerträge und -aufwendungen (Saldo E 17 und E 18)	0,00	0	0	0	0	0
E 20	=	Ordentliches Ergebnis (Summe E 16 bis E 19)	8.268,32	4.610	-6.350	-6.350	-6.350	-6.350
E 21		Außerordentliches Ergebnis	0,00	0	0	0	0	0
E 22		Saldo aus internen Leistungsbeziehungen	-208,85	-1.000	-1.000	-1.000	-1.000	-1.000
E 23	=	Jahresergebnis (Jahresüberschuss / Jahresfehlbetrag) des Teilhaushalts (Summe E 20 bis E 22)	8.059,47	3.610	-7.350	-7.350	-7.350	-7.350

# Teilergebnishaushalt 2023

Gemeinde: 04 OG Eitelborn

Teilhaushalt 01 Zentrale Verwaltung  
Leistung 11430 Bauhof

lfd. Nr.	Teilergebnishaushalt		Ergebnis des Haushaltsvorjahres	Ansätze des Haushaltsvorjahres einschl. Nachträge	Ansatz des Haushaltsjahres	Planungsdaten des Haushaltsfolgejahres	Planungsdaten des zweiten Haushaltsfolgejahres	Planungsdaten des dritten Haushaltsfolgejahres
			2021	2022	2023	2024	2025	2026
			in €	in €	in €	in €	in €	in €
E 1	+	Steuern und ähnliche Abgaben	0,00	0	0	0	0	0
E 2	+	Zuwendungen, allgemeine Umlagen und sonstige Transfererträge	0,00	0	0	0	0	0
E 3	+	Erträge der sozialen Sicherung	0,00	0	0	0	0	0
E 4	+	Öffentlich-rechtliche Leistungsentgelte	0,00	0	0	0	0	0
E 5	+	Privatrechtliche Leistungsentgelte	0,00	0	0	0	0	0
E 6	+	Kostenerstattungen und Kostenumlagen	548,28	350	400	400	400	400
		44243000 Kostenerstattungen und Kostenumlagen von Gemeinden und Gemeindeverbänden	188,93	0	0	0	0	0
		44290000 Kostenerstattungen und Kostenumlagen von Sonstigen	359,35	350	400	400	400	400
E 7	+	Sonstige laufende Erträge	71.957,77	100	0	0	0	0
		46270000 Versicherungserstattungen	0,00	100	0	0	0	0
		46614000 Erträge aus der Auflösung von Rückstellungen	71.957,77	0	0	0	0	0
<b>E 8</b>	<b>=</b>	<b>Summe der laufenden Erträge aus Verwaltungstätigkeit (Summe E 1 bis E 7)</b>	<b>72.506,05</b>	<b>450</b>	<b>400</b>	<b>400</b>	<b>400</b>	<b>400</b>
E 9	-	Personal- und Versorgungsaufwendungen	164.803,24	172.845	182.072	186.612	191.292	196.062
		50221000 Vergütungen	125.739,95	131.435	138.570	142.030	145.590	149.220
		50222000 Leistungszulagen	2.228,88	3.410	3.590	3.680	3.770	3.870
		50320000 Beiträge zu Versorgungskassen für Arbeitnehmer	9.569,55	9.875	10.250	10.500	10.770	11.040
		50420000 Beiträge zur gesetzlichen Sozialversicherung für Arbeitnehmer	27.051,34	27.895	29.560	30.300	31.060	31.830
		50629000 Sonstige	79,80	80	80	80	80	80
		50900000 Pauschalierter Lohnsteuer (auch Zahlungen über Knappschaft)	133,72	150	22	22	22	22
E 10	-	Aufwendungen für Sach- und Dienstleistungen	29.197,95	26.850	31.500	31.500	31.500	31.500
		52230000 Aufwendungen für Wasser/Abwasser	835,55	850	500	500	500	500
		52260000 Aufwendungen für die Abfallbeseitigung jährlicher Pauschalansatz: 1.500 €	213,70	1.000	1.500	1.500	1.500	1.500
		52313000 Gebäude einschließlich der Bestandteile, die dem Gebäude zuzurechnen sind jährlicher Pauschalansatz: 1.000 €	368,08	1.000	1.000	1.000	1.000	1.000
		52351000 Wartungs- und Instandsetzungskosten jährlicher Pauschalansatz: 10.000 €	8.868,19	9.000	10.000	10.000	10.000	10.000
		52352000 Betriebs- und Schmierstoffe jährlicher Pauschalansatz: 8.000 €	7.597,78	7.000	8.000	8.000	8.000	8.000
		52353000 Reifen jährlicher Pauschalansatz: 1.000 €	0,00	1.000	1.000	1.000	1.000	1.000
		52370000 Unterhaltung der Betriebs- und Geschäftsausstattung jährlicher Pauschalansatz: 3.500 €	2.689,43	2.500	3.500	3.500	3.500	3.500
		52380000 Geringwertige Geräte, Ausstattungs- und sonstige Gebrauchsgegenstände jährlicher Pauschalansatz: 6.000 €	8.625,22	4.500	6.000	6.000	6.000	6.000
E 11	-	Abschreibungen	20.315,17	19.780	20.300	19.500	13.500	12.800
		53490000 Abschreibungen auf bebaute Grundstücke und grundstücksgleiche Rechte mit sonstigen Gebäuden	1.121,00	1.120	1.200	1.200	1.200	1.200

# Teilergebnishaushalt 2023

Gemeinde: 04 OG Eitelborn

Teilhaushalt 01 Zentrale Verwaltung  
Leistung 11430 Bauhof

Ifd. Nr.	Teilergebnishaushalt	Ergebnis des Haushaltsvorjahres	Ansätze des Haushaltsvorjahres einschl. Nachträge	Ansatz des Haushaltsjahres	Planungsdaten des Haushaltsfolgejahres	Planungsdaten des zweiten Haushaltsfolgejahres	Planungsdaten des dritten Haushaltsfolgejahres
		2021	2022	2023	2024	2025	2026
		in €	in €	in €	in €	in €	in €
	53810000 Abschreibungen auf Fahrzeuge	17.920,00	17.920	18.200	17.400	11.400	10.700
	53850000 Abschreibungen auf die Betriebs- und Geschäftsausstattung	1.274,17	740	900	900	900	900
E 12	- Zuwendungen, Umlagen und sonstige Transferaufwendungen	0,00	0	0	0	0	0
E 13	- Aufwendungen der sozialen Sicherung	0,00	0	0	0	0	0
E 14	- Sonstige laufenden Aufwendungen	13.321,90	12.620	13.375	13.375	13.375	13.375
	56140000 Aufwendungen für allgemeine Betreuung der Bediensteten <i>jährlicher Pauschalansatz: 2.000 € (Arbeits- und Sicherheitstechnischer Dienst)</i>	630,49	2.000	2.000	2.000	2.000	2.000
	56150000 Aufwendungen für Dienst- und Schutzkleidung, persönliche Ausrüstungsgegenstände <i>jährlicher Pauschalansatz: 2.000 €</i>	2.666,05	1.800	2.000	2.000	2.000	2.000
	56341000 Fernmeldegebühren	362,27	1.000	600	600	600	600
	56346000 Rundfunk- und Fernsehgebühren	69,96	70	75	75	75	75
	56390000 Geschäftsaufwendungen / Sonstiges <i>jährlicher Pauschalansatz: 4.000 €</i>	5.183,44	3.000	4.000	4.000	4.000	4.000
	56412000 Kfz-Versicherungen	2.646,41	2.750	2.700	2.700	2.700	2.700
	56416000 Umlagen an Schadensausgleichskassen	970,28	1.200	1.100	1.100	1.100	1.100
	56820000 Kraftfahrzeugsteuer	793,00	800	900	900	900	900
E 15	= Summe der laufenden Aufwendungen aus Verwaltungstätigkeit (Summe E 9 bis E 14)	227.638,26	232.095	247.247	250.987	249.667	253.737
E 16	= Laufendes Ergebnis aus Verwaltungstätigkeit (Saldo E 8 und E 15)	-155.132,21	-231.645	-246.847	-250.587	-249.267	-253.337
E 17	+ Zinserträge und sonstige Finanzerträge	0,00	0	0	0	0	0
E 18	- Zinsaufwendungen und sonstige Finanzaufwendungen	0,00	0	0	0	0	0
E 19	= Saldo der Zins -und sonstigen Finanzerträge und -aufwendungen (Saldo E 17 und E 18)	0,00	0	0	0	0	0
E 20	= Ordentliches Ergebnis (Summe E 16 bis E 19)	-155.132,21	-231.645	-246.847	-250.587	-249.267	-253.337
E 21	Außerordentliches Ergebnis	0,00	0	0	0	0	0
E 22	Saldo aus internen Leistungsbeziehungen	171.538,98	82.000	80.000	80.000	80.000	80.000
E 23	= Jahresergebnis (Jahresüberschuss / Jahresfehlbetrag) des Teilhaushalts (Summe E 20 bis E 22)	16.406,77	-149.645	-166.847	-170.587	-169.267	-173.337

# Teilfinanzhaushalt 2023

Gemeinde: 04 OG Eitelborn

Teilhaushalt 01 Zentrale Verwaltung  
Leistung 11100 Verwaltungssteuerung

Ifd. Nr.	Teilfinanzhaushalt		Ergebnis des Haushaltsvorjahres	Ansätze des Haushaltsvorjahres einschl. Nachträge	Ansatz des Haushaltsjahres	Planungsdaten des Haushaltsfolgejahres	Planungsdaten des zweiten Haushaltsfolgejahres	Planungsdaten des dritten Haushaltsfolgejahres
			2021	2022	2023	2024	2025	2026
			in €	in €	in €	in €	in €	in €
F 1	+	Steuern und ähnliche Abgaben	0,00	0	0	0	0	0
F 2	+	Zuwendungen, allgemeine Umlagen und sonstige Transfereinzahlungen	0,00	0	0	0	0	0
F 3	+	Einzahlungen der sozialen Sicherung	0,00	0	0	0	0	0
F 4	+	Öffentlich-rechtliche Leistungsentgelte	0,00	0	0	0	0	0
F 5	+	Privatrechtliche Leistungsentgelte	0,00	0	0	0	0	0
F 6	+	Kostenerstattungen und Kostenumlagen	0,00	0	0	0	0	0
F 7	+	Sonstige laufende Einzahlungen	819,11	415	949	179	547	542
		66290000 Weitere sonstige laufende Einzahlungen / Sonstige	819,11	415	949	179	547	542
<b>F 8</b>	<b>=</b>	<b>Summe der laufenden Einzahlungen aus Verwaltungstätigkeit (Summe F 1 bis F 7)</b>	<b>819,11</b>	<b>415</b>	<b>949</b>	<b>179</b>	<b>547</b>	<b>542</b>
F 9	-	Personal- und Versorgungsauszahlungen	32.873,40	34.555	34.555	35.085	35.630	36.180
		70110000 Bürgermeister	19.308,00	19.310	19.310	19.790	20.290	20.795
		70120000 Beigeordnete	1.410,40	1.610	1.610	1.650	1.690	1.730
		70490000 Beiträge zur gesetzlichen Sozialversicherung für Sonstige	0,00	325	325	335	340	345
		70900000 Pauschalierte Lohnsteuer (auch Zahlungen über Knappschaft)	0,00	50	50	50	50	50
		71130000 Versorgungsauszahlungen für ehrenamtlich Tätige	12.155,00	13.260	13.260	13.260	13.260	13.260
F 10	-	Auszahlungen für Sach- und Dienstleistungen	4.153,65	15.750	17.150	107.150	7.150	7.150
		72210000 Auszahlungen für Strom	1.018,11	900	2.000	2.000	2.000	2.000
		72260000 Auszahlungen für die Abfallbeseitigung	57,30	100	150	150	150	150
		72313000 Gebäude einschließlich der Bestandteile, die dem Gebäude zuzurechnen sind	721,77	12.000	12.000	102.000	2.000	2.000
		72370000 Unterhaltung der Betriebs- und Geschäftsausstattung	0,00	250	250	250	250	250
		72380000 Geringwertige Geräte, Ausstattungs-, Ausrüstungs- und sonstige Gebrauchsgüter	1.733,69	2.000	2.000	2.000	2.000	2.000
		72543000 Kostenerstattungen an Gemeinden und Gemeindeverbände	622,78	500	750	750	750	750
F 11	-	* nicht besetzt *	0,00	0	0	0	0	0
F 12	-	Zuwendungen, Umlagen und sonstige Transferauszahlungen	1.291,00	7.000	6.000	6.000	6.000	6.000
		74190000 Zuweisungen und Zuschüsse für laufende Zwecke an Sonstige	1.291,00	7.000	6.000	6.000	6.000	6.000
F 13	-	Auszahlungen der sozialen Sicherung	0,00	0	0	0	0	0
F 14	-	Sonstige laufende Auszahlungen	5.401,39	13.355	10.744	10.494	10.972	10.641
		76120000 Auszahlungen für Aus- und Fortbildung, Umschulung	0,00	250	250	250	250	250
		76130000 Auszahlungen für übernommene Reisekosten für Dienstreisen und Dienstgänge	185,50	450	450	450	450	450
		76131000 Fahrtkostenerstattung	0,00	500	0	0	0	0
		76140000 Auszahlungen für allgemeine Betreuung der Bediensteten	0,00	500	500	500	500	500
		76210000 Mieten, Pachten und Erbbauzinsen	236,30	500	300	300	300	300
		76251000 Vergütungen einschließlich Reisekosten an Sachverständige	0,00	2.000	500	500	500	500
		76310000 Büromaterial	0,00	150	150	150	150	150

# Teilfinanzhaushalt 2023

Gemeinde: 04 OG Eitelborn

Teilhaushalt 01 Zentrale Verwaltung  
Leistung 11100 Verwaltungssteuerung

Ifd. Nr.	Teilfinanzhaushalt	Ergebnis des Haushaltsvorjahres	Ansätze des Haushaltsvorjahres einschl. Nachträge	Ansatz des Haushaltsjahres	Planungsdaten des Haushaltsfolgejahres	Planungsdaten des zweiten Haushaltsfolgejahres	Planungsdaten des dritten Haushaltsfolgejahres
		2021	2022	2023	2024	2025	2026
		in €	in €	in €	in €	in €	in €
	76323000 Zeitungen	497,66	550	550	550	550	550
	76341000 Fernmeldegebühren	1.284,65	1.000	1.300	1.300	1.300	1.300
	76342000 Datenübertragungsgebühren	87,67	80	110	110	110	110
	76360000 Öffentlichkeitsarbeit	0,00	150	150	150	150	150
	76390000 Sonstige Geschäftsauszahlungen	260,75	300	3.000	3.000	3.000	3.000
	76416000 Umlagen an Schadensausgleichskassen	1.143,10	1.500	1.300	1.300	1.300	1.300
	76420000 Beiträge zu Wirtschaftsverbänden, Berufsvertretungen und Vereinen	128,00	128	128	128	128	128
	76920000 Verfügungsmittel	0,00	500	500	500	500	500
	76930000 Repräsentationen	1.577,76	4.000	1.000	1.000	1.000	1.000
	76990000 Sonstige laufende Auszahlungen einschließlich außerordentliche Auszahlungen	0,00	797	556	306	784	453
F 15	= Summe der laufenden Auszahlungen aus Verwaltungstätigkeit (Summe F 9 bis F 14)	43.719,44	70.660	68.449	158.729	59.752	59.971
F 16	= Saldo der laufenden Ein- und Auszahlungen aus Verwaltungstätigkeit	-42.900,33	-70.245	-67.500	-158.550	-59.205	-59.429
F 17	+ Zinseinzahlungen und sonstige Finanzeinzahlungen	0,00	0	0	0	0	0
F 18	- Zinsauszahlungen und sonstige Finanzauszahlungen	0,00	0	0	0	0	0
F 19	= Saldo der Zins- und der sonstigen Finanzein- und -auszahlungen	0,00	0	0	0	0	0
F 20	= Saldo der ordentlichen Ein- und Auszahlungen (Summe F 16 + F 19)	-42.900,33	-70.245	-67.500	-158.550	-59.205	-59.429
F 21	Saldo der außerordentlichen Ein- und Auszahlungen	0,00	0	0	0	0	0
F 22	Saldo der Ein- und Auszahlungen aus internen Leistungsbeziehungen	-6.933,82	-1.000	-2.000	-2.000	-2.000	-2.000
F 23	= Summe der ordentlichen und außerordentlichen Ein- und Auszahlungen (Summe F 21 + F 22)	-49.834,15	-71.245	-69.500	-160.550	-61.205	-61.429
F 24	+ Einzahlungen aus Investitionszuwendungen	0,00	0	0	0	0	0
F 25	+ Einzahlungen aus Beiträgen und ähnlichen Entgelten	0,00	0	0	0	0	0
F 26	+ Sonstige Investitionseinzahlungen	0,00	0	0	0	0	0
F 27	= Summe der Einzahlungen aus Investitionstätigkeit (Summe F 24 bis F 26)	0,00	0	0	0	0	0
F 28	- Auszahlungen für immaterielle Vermögensgegenstände	0,00	0	0	0	0	0
F 29	- Auszahlungen für Sachanlagen	0,00	0	0	0	0	0
F 30	- Auszahlungen für Finanzanlagen	0,00	0	0	0	0	0
F 31	- Sonstige Investitionsauszahlungen	0,00	0	0	0	0	0
F 32	= Summe der Auszahlungen aus Investitionstätigkeit (Summe F 28 bis F 31)	0,00	0	0	0	0	0
F 33	= Saldo der Ein- und Auszahlungen aus Investitionstätigkeit (Saldo F 27 und F 32)	0,00	0	0	0	0	0
F 34	= Finanzmittelüberschuss /-fehlbetrag des Teilhaushalts (Summe F 23 + F 33)	-49.834,15	-71.245	-69.500	-160.550	-61.205	-61.429

# Teilfinanzhaushalt 2023

Gemeinde: 04 OG Eitelborn

Teilhaushalt 01 Zentrale Verwaltung  
Leistung 11140 Gremien

Ifd. Nr.	Teilfinanzhaushalt		Ergebnis des Haushaltsvorjahres	Ansätze des Haushaltsvorjahres einschl. Nachträge	Ansatz des Haushaltsjahres	Planungsdaten des Haushaltsfolgejahres	Planungsdaten des zweiten Haushaltsfolgejahres	Planungsdaten des dritten Haushaltsfolgejahres
			2021	2022	2023	2024	2025	2026
			in €	in €	in €	in €	in €	in €
F 1	+	Steuern und ähnliche Abgaben	0,00	0	0	0	0	0
F 2	+	Zuwendungen, allgemeine Umlagen und sonstige Transfereinzahlungen	0,00	0	0	0	0	0
F 3	+	Einzahlungen der sozialen Sicherung	0,00	0	0	0	0	0
F 4	+	Öffentlich-rechtliche Leistungsentgelte	0,00	0	0	0	0	0
F 5	+	Privatrechtliche Leistungsentgelte	0,00	0	0	0	0	0
F 6	+	Kostenerstattungen und Kostenumlagen	0,00	0	0	0	0	0
F 7	+	Sonstige laufende Einzahlungen	0,00	0	0	0	0	0
<b>F 8</b>	<b>=</b>	<b>Summe der laufenden Einzahlungen aus Verwaltungstätigkeit (Summe F 1 bis F 7)</b>	<b>0,00</b>	<b>0</b>	<b>0</b>	<b>0</b>	<b>0</b>	<b>0</b>
F 9	-	Personal- und Versorgungsauszahlungen	5.088,20	7.000	7.000	7.000	7.000	7.000
		<i>70140000 Rats- und Ausschussmitglieder</i>	<i>5.088,20</i>	<i>7.000</i>	<i>7.000</i>	<i>7.000</i>	<i>7.000</i>	<i>7.000</i>
F 10	-	Auszahlungen für Sach- und Dienstleistungen	0,00	0	0	0	0	0
F 11	-	* nicht besetzt *	0,00	0	0	0	0	0
F 12	-	Zuwendungen, Umlagen und sonstige Transferauszahlungen	0,00	0	0	0	0	0
F 13	-	Auszahlungen der sozialen Sicherung	0,00	0	0	0	0	0
F 14	-	Sonstige laufende Auszahlungen	1.684,86	2.350	3.550	3.550	3.550	3.550
		<i>76120000 Auszahlungen für Aus- und Fortbildung, Umschulung</i>	<i>0,00</i>	<i>250</i>	<i>250</i>	<i>250</i>	<i>250</i>	<i>250</i>
		<i>76243000 Unterhaltung Software, Updates</i>	<i>1.640,52</i>	<i>400</i>	<i>1.600</i>	<i>1.600</i>	<i>1.600</i>	<i>1.600</i>
		<i>76390000 Sonstige Geschäftsauszahlungen</i>	<i>44,34</i>	<i>1.700</i>	<i>1.700</i>	<i>1.700</i>	<i>1.700</i>	<i>1.700</i>
<b>F 15</b>	<b>=</b>	<b>Summe der laufenden Auszahlungen aus Verwaltungstätigkeit (Summe F 9 bis F 14)</b>	<b>6.773,06</b>	<b>9.350</b>	<b>10.550</b>	<b>10.550</b>	<b>10.550</b>	<b>10.550</b>
<b>F 16</b>	<b>=</b>	<b>Saldo der laufenden Ein- und Auszahlungen aus Verwaltungstätigkeit</b>	<b>-6.773,06</b>	<b>-9.350</b>	<b>-10.550</b>	<b>-10.550</b>	<b>-10.550</b>	<b>-10.550</b>
F 17	+	Zinseinzahlungen und sonstige Finanzeinzahlungen	0,00	0	0	0	0	0
F 18	-	Zinsauszahlungen und sonstige Finanzauszahlungen	0,00	0	0	0	0	0
<b>F 19</b>	<b>=</b>	<b>Saldo der Zins- und der sonstigen Finanzein- und -auszahlungen</b>	<b>0,00</b>	<b>0</b>	<b>0</b>	<b>0</b>	<b>0</b>	<b>0</b>
<b>F 20</b>	<b>=</b>	<b>Saldo der ordentlichen Ein- und Auszahlungen (Summe F 16 + F 19)</b>	<b>-6.773,06</b>	<b>-9.350</b>	<b>-10.550</b>	<b>-10.550</b>	<b>-10.550</b>	<b>-10.550</b>
F 21		Saldo der außerordentlichen Ein- und Auszahlungen	0,00	0	0	0	0	0
F 22		Saldo der Ein- und Auszahlungen aus internen Leistungsbeziehungen	0,00	0	0	0	0	0
<b>F 23</b>		<b>Summe der ordentlichen und außerordentlichen Ein- und Auszahlungen (Summe F 21 + F 22)</b>	<b>-6.773,06</b>	<b>-9.350</b>	<b>-10.550</b>	<b>-10.550</b>	<b>-10.550</b>	<b>-10.550</b>
F 24	+	Einzahlungen aus Investitionszuwendungen	0,00	0	0	0	0	0
F 25	+	Einzahlungen aus Beiträgen und ähnlichen Entgelten	0,00	0	0	0	0	0
F 26	+	Sonstige Investitionseinzahlungen	0,00	0	0	0	0	0
<b>F 27</b>	<b>=</b>	<b>Summe der Einzahlungen aus Investitionstätigkeit (Summe F 24 bis F 26)</b>	<b>0,00</b>	<b>0</b>	<b>0</b>	<b>0</b>	<b>0</b>	<b>0</b>
F 28	-	Auszahlungen für immaterielle Vermögensgegenstände	0,00	0	0	0	0	0
F 29	-	Auszahlungen für Sachanlagen	0,00	0	0	0	0	0
F 30	-	Auszahlungen für Finanzanlagen	0,00	0	0	0	0	0
F 31	-	Sonstige Investitionsauszahlungen	0,00	0	0	0	0	0
<b>F 32</b>	<b>=</b>	<b>Summe der Auszahlungen aus Investitionstätigkeit (Summe F 28 bis F 31)</b>	<b>0,00</b>	<b>0</b>	<b>0</b>	<b>0</b>	<b>0</b>	<b>0</b>



# Teilfinanzhaushalt 2023

Gemeinde: 04 OG Eitelborn

Teilhaushalt 01 Zentrale Verwaltung  
Leistung 11140 Gremien

Ifd. Nr.	Teilfinanzhaushalt	Ergebnis des Haushaltsvorjahres	Ansätze des Haushaltsvorjahres einschl. Nachträge	Ansatz des Haushaltsjahres	Planungsdaten des Haushaltsfolgejahres	Planungsdaten des zweiten Haushaltsfolgejahres	Planungsdaten des dritten Haushaltsfolgejahres
		2021	2022	2023	2024	2025	2026
		in €	in €	in €	in €	in €	in €
F 33	= Saldo der Ein- und Auszahlungen aus Investitionstätigkeit (Saldo F 27 und F 32)	0,00	0	0	0	0	0
F 34	= Finanzmittelüberschuss /-fehlbetrag des Teilhaushalts (Summe F 23 + F 33)	-6.773,06	-9.350	-10.550	-10.550	-10.550	-10.550

# Teilfinanzhaushalt 2023

Gemeinde: 04 OG Eitelborn

Teilhaushalt 01 Zentrale Verwaltung  
Leistung 11420 Liegenschaften

Ifd. Nr.		Teilfinanzhaushalt	Ergebnis des Haushaltsvorjahres	Ansätze des Haushaltsvorjahres einschl. Nachträge	Ansatz des Haushaltsjahres	Planungsdaten des Haushaltsfolgejahres	Planungsdaten des zweiten Haushaltsfolgejahres	Planungsdaten des dritten Haushaltsfolgejahres
			2021	2022	2023	2024	2025	2026
			in €	in €	in €	in €	in €	in €
F 1	+	Steuern und ähnliche Abgaben	0,00	0	0	0	0	0
F 2	+	Zuwendungen, allgemeine Umlagen und sonstige Transfereinzahlungen	0,00	0	0	0	0	0
F 3	+	Einzahlungen der sozialen Sicherung	0,00	0	0	0	0	0
F 4	+	Öffentlich-rechtliche Leistungsentgelte	0,00	0	0	0	0	0
F 5	+	Privatrechtliche Leistungsentgelte	22.070,61	22.000	22.000	22.000	22.000	22.000
		64120000 Mieten und Pachten	22.070,61	22.000	22.000	22.000	22.000	22.000
F 6	+	Kostenerstattungen und Kostenumlagen	1.926,50	2.300	2.000	2.000	2.000	2.000
		64243000 Kostenerstattungen, Kostenumlagen von Gemeinden und Gemeindeverbänden	1.926,50	2.300	2.000	2.000	2.000	2.000
F 7	+	Sonstige laufende Einzahlungen	9.058,23	0	0	0	0	0
		66270000 Versicherungserstattungen	9.058,23	0	0	0	0	0
<b>F 8</b>	<b>=</b>	<b>Summe der laufenden Einzahlungen aus Verwaltungstätigkeit (Summe F 1 bis F 7)</b>	<b>33.055,34</b>	<b>24.300</b>	<b>24.000</b>	<b>24.000</b>	<b>24.000</b>	<b>24.000</b>
F 9	-	Personal- und Versorgungsauszahlungen	0,00	0	0	0	0	0
F 10	-	Auszahlungen für Sach- und Dienstleistungen	19.395,31	13.150	23.450	23.450	23.450	23.450
		72220000 Auszahlungen für Gas	5.361,69	4.000	15.000	15.000	15.000	15.000
		72230000 Auszahlungen für Wasser/Abwasser	2.887,99	3.000	3.000	3.000	3.000	3.000
		72260000 Auszahlungen für die Abfallbeseitigung	462,20	500	500	500	500	500
		72311000 Unterhaltung der Grundstücke, Außenanlagen, Gebäude und Gebäudeeinrichtungen / Grundstücke	35,90	500	200	200	200	200
		72313000 Gebäude einschließlich der Bestandteile, die dem Gebäude zuzurechnen sind	10.467,53	2.500	2.500	2.500	2.500	2.500
		72370000 Unterhaltung der Betriebs- und Geschäftsausstattung	0,00	300	0	0	0	0
		72380000 Geringwertige Geräte, Ausstattungs-, Ausrüstungs- und sonstige Gebrauchsgegenstände	0,00	100	0	0	0	0
		72543000 Kostenerstattungen an Gemeinden und Gemeindeverbände	180,00	2.250	2.250	2.250	2.250	2.250
F 11	-	* nicht besetzt *	0,00	0	0	0	0	0
F 12	-	Zuwendungen, Umlagen und sonstige Transferauszahlungen	0,00	0	0	0	0	0
F 13	-	Auszahlungen der sozialen Sicherung	0,00	0	0	0	0	0
F 14	-	Sonstige laufende Auszahlungen	1.209,02	1.300	1.500	1.500	1.500	1.500
		76810000 Grundsteuer	1.209,02	1.300	1.500	1.500	1.500	1.500
<b>F 15</b>	<b>=</b>	<b>Summe der laufenden Auszahlungen aus Verwaltungstätigkeit (Summe F 9 bis F14)</b>	<b>20.604,33</b>	<b>14.450</b>	<b>24.950</b>	<b>24.950</b>	<b>24.950</b>	<b>24.950</b>
<b>F 16</b>	<b>=</b>	<b>Saldo der laufenden Ein- und Auszahlungen aus Verwaltungstätigkeit</b>	<b>12.451,01</b>	<b>9.850</b>	<b>-950</b>	<b>-950</b>	<b>-950</b>	<b>-950</b>
F 17	+	Zinseinzahlungen und sonstige Finanzeinzahlungen	0,00	0	0	0	0	0
F 18	-	Zinsauszahlungen und sonstige Finanzauszahlungen	0,00	0	0	0	0	0
<b>F 19</b>	<b>=</b>	<b>Saldo der Zins- und der sonstigen Finanzein- und -auszahlungen</b>	<b>0,00</b>	<b>0</b>	<b>0</b>	<b>0</b>	<b>0</b>	<b>0</b>
<b>F 20</b>	<b>=</b>	<b>Saldo der ordentlichen Ein- und Auszahlungen (Summe F 16 + F 19)</b>	<b>12.451,01</b>	<b>9.850</b>	<b>-950</b>	<b>-950</b>	<b>-950</b>	<b>-950</b>
F 21		Saldo der außerordentlichen Ein- und Auszahlungen	0,00	0	0	0	0	0
F 22		Saldo der Ein- und Auszahlungen aus internen Leistungsbeziehungen	-208,85	-1.000	-1.000	-1.000	-1.000	-1.000

# Teilfinanzhaushalt 2023

Gemeinde: 04 OG Eitelborn

Teilhaushalt 01 Zentrale Verwaltung  
Leistung 11420 Liegenschaften

Ifd. Nr.	Teilfinanzhaushalt	Ergebnis des Haushaltsvorjahres	Ansätze des Haushaltsvorjahres einschl. Nachträge	Ansatz des Haushaltsjahres	Planungsdaten des Haushaltsfolgejahres	Planungsdaten des zweiten Haushaltsfolgejahres	Planungsdaten des dritten Haushaltsfolgejahres
		2021	2022	2023	2024	2025	2026
		in €	in €	in €	in €	in €	in €
F 23	<b>Summe der ordentlichen und außerordentlichen Ein- und Auszahlungen (Summe F 21 + F 22)</b>	12.242,16	8.850	-1.950	-1.950	-1.950	-1.950
F 24	+ Einzahlungen aus Investitionszuwendungen	0,00	0	0	0	0	0
F 25	+ Einzahlungen aus Beiträgen und ähnlichen Entgelten	0,00	0	0	0	0	0
F 26	+ Sonstige Investitionseinzahlungen	0,00	0	0	0	0	0
F 27	<b>= Summe der Einzahlungen aus Investitionstätigkeit (Summe F 24 bis F 26)</b>	<b>0,00</b>	<b>0</b>	<b>0</b>	<b>0</b>	<b>0</b>	<b>0</b>
F 28	- Auszahlungen für immaterielle Vermögensgegenstände	0,00	0	0	0	0	0
F 29	- Auszahlungen für Sachanlagen <i>78510000 Auszahlungen für unbebaute Grundstücke und grundstücksgleiche Rechte</i>	0,00 0,00	0 0	10.000 10.000	0 0	0 0	0 0
F 30	- Auszahlungen für Finanzanlagen	0,00	0	0	0	0	0
F 31	- Sonstige Investitionsauszahlungen	0,00	0	0	0	0	0
F 32	<b>= Summe der Auszahlungen aus Investitionstätigkeit (Summe F 28 bis F 31)</b>	<b>0,00</b>	<b>0</b>	<b>10.000</b>	<b>0</b>	<b>0</b>	<b>0</b>
F 33	<b>= Saldo der Ein- und Auszahlungen aus Investitionstätigkeit (Saldo F 27 und F 32)</b>	<b>0,00</b>	<b>0</b>	<b>-10.000</b>	<b>0</b>	<b>0</b>	<b>0</b>
F 34	<b>= Finanzmittelüberschuss /-fehlbetrag des Teilhaushalts (Summe F 23 + F 33)</b>	<b>12.242,16</b>	<b>8.850</b>	<b>-11.950</b>	<b>-1.950</b>	<b>-1.950</b>	<b>-1.950</b>

# Teilfinanzhaushalt 2023

Gemeinde: 04 OG Eitelborn

Teilhaushalt 01 Zentrale Verwaltung  
Leistung 11430 Bauhof

Ifd. Nr.		Teilfinanzhaushalt	Ergebnis des Haushaltsvorjahres	Ansätze des Haushaltsvorjahres einschl. Nachträge	Ansatz des Haushaltsjahres	Planungsdaten des Haushaltsfolgejahres	Planungsdaten des zweiten Haushaltsfolgejahres	Planungsdaten des dritten Haushaltsfolgejahres
			2021	2022	2023	2024	2025	2026
			in €	in €	in €	in €	in €	in €
F 1	+	Steuern und ähnliche Abgaben	0,00	0	0	0	0	0
F 2	+	Zuwendungen, allgemeine Umlagen und sonstige Transfereinzahlungen	0,00	0	0	0	0	0
F 3	+	Einzahlungen der sozialen Sicherung	0,00	0	0	0	0	0
F 4	+	Öffentlich-rechtliche Leistungsentgelte	0,00	0	0	0	0	0
F 5	+	Privatrechtliche Leistungsentgelte	0,00	0	0	0	0	0
F 6	+	Kostenerstattungen und Kostenumlagen	188,93	350	400	400	400	400
		64243000 Kostenerstattungen, Kostenumlagen von Gemeinden und Gemeindeverbänden	188,93	0	0	0	0	0
		64290000 Kostenerstattungen, Kostenumlagen von Sonstigen	0,00	350	400	400	400	400
F 7	+	Sonstige laufende Einzahlungen	0,00	100	0	0	0	0
		66270000 Versicherungserstattungen	0,00	100	0	0	0	0
<b>F 8</b>	<b>=</b>	<b>Summe der laufenden Einzahlungen aus Verwaltungstätigkeit (Summe F 1 bis F 7)</b>	<b>188,93</b>	<b>450</b>	<b>400</b>	<b>400</b>	<b>400</b>	<b>400</b>
F 9	-	Personal- und Versorgungsauszahlungen	164.803,24	172.845	182.072	186.612	191.292	196.062
		70221000 Vergütungen	125.739,95	131.435	138.570	142.030	145.590	149.220
		70222000 Leistungszulagen	2.228,88	3.410	3.590	3.680	3.770	3.870
		70320000 Beiträge zu Versorgungskassen für Arbeitnehmer	9.569,55	9.875	10.250	10.500	10.770	11.040
		70420000 Beiträge zur gesetzlichen Sozialversicherung für Arbeitnehmer	27.051,34	27.895	29.560	30.300	31.060	31.830
		70629000 Sonstige Personalnebenaufwendungen	79,80	80	80	80	80	80
		70900000 Pauschalierte Lohnsteuer (auch Zahlungen über Knappschaft)	133,72	150	22	22	22	22
F 10	-	Auszahlungen für Sach- und Dienstleistungen	28.782,92	26.850	31.500	31.500	31.500	31.500
		72230000 Auszahlungen für Wasser/Abwasser	835,55	850	500	500	500	500
		72260000 Auszahlungen für die Abfallbeseitigung	213,70	1.000	1.500	1.500	1.500	1.500
		72313000 Gebäude einschließlich der Bestandteile, die dem Gebäude zuzurechnen sind	368,08	1.000	1.000	1.000	1.000	1.000
		72351000 Wartungs- und Instandsetzungskosten	8.868,19	9.000	10.000	10.000	10.000	10.000
		72352000 Betriebs- und Schmierstoffe	7.687,63	7.000	8.000	8.000	8.000	8.000
		72353000 Reifen	0,00	1.000	1.000	1.000	1.000	1.000
		72370000 Unterhaltung der Betriebs- und Geschäftsausstattung	2.299,94	2.500	3.500	3.500	3.500	3.500
		72380000 Geringwertige Geräte, Ausstattungs-, Ausrüstungs- und sonstige Gebrauchsgegenstände	8.509,83	4.500	6.000	6.000	6.000	6.000
F 11	-	* nicht besetzt *	0,00	0	0	0	0	0
F 12	-	Zuwendungen, Umlagen und sonstige Transferauszahlungen	0,00	0	0	0	0	0
F 13	-	Auszahlungen der sozialen Sicherung	0,00	0	0	0	0	0
F 14	-	Sonstige laufende Auszahlungen	12.414,47	12.620	13.375	13.375	13.375	13.375
		76140000 Auszahlungen für allgemeine Betreuung der Bediensteten	0,00	2.000	2.000	2.000	2.000	2.000
		76150000 Auszahlungen für Dienst- und Schutzkleidung, persönliche Ausrüstungsgegenstände	2.589,17	1.800	2.000	2.000	2.000	2.000
		76341000 Fernmeldegebühren	362,27	1.000	600	600	600	600
		76346000 Rundfunk- und Fernsehgebühren	69,96	70	75	75	75	75
		76390000 Sonstige Geschäftsauszahlungen	4.983,38	3.000	4.000	4.000	4.000	4.000

# Teilfinanzhaushalt 2023

Gemeinde: 04 OG Eitelborn

Teilhaushalt 01 Zentrale Verwaltung  
Leistung 11430 Bauhof

Ifd. Nr.	Teilfinanzhaushalt	Ergebnis des Haushaltsvorjahres	Ansätze des Haushaltsvorjahres einschl. Nachträge	Ansatz des Haushaltsjahres	Planungsdaten des Haushaltsfolgejahres	Planungsdaten des zweiten Haushaltsfolgejahres	Planungsdaten des dritten Haushaltsfolgejahres
		2021	2022	2023	2024	2025	2026
		in €	in €	in €	in €	in €	in €
	76412000 Kfz-Versicherungen	2.646,41	2.750	2.700	2.700	2.700	2.700
	76416000 Umlagen an Schadensausgleichskassen	970,28	1.200	1.100	1.100	1.100	1.100
	76820000 Kraftfahrzeugsteuer	793,00	800	900	900	900	900
F 15	= Summe der laufenden Auszahlungen aus Verwaltungstätigkeit (Summe F 9 bis F 14)	206.000,63	212.315	226.947	231.487	236.167	240.937
F 16	= Saldo der laufenden Ein- und Auszahlungen aus Verwaltungstätigkeit	-205.811,70	-211.865	-226.547	-231.087	-235.767	-240.537
F 17	+ Zinseinzahlungen und sonstige Finanzeinzahlungen	0,00	0	0	0	0	0
F 18	- Zinsauszahlungen und sonstige Finanzauszahlungen	0,00	0	0	0	0	0
F 19	= Saldo der Zins- und der sonstigen Finanzein- und -auszahlungen	0,00	0	0	0	0	0
F 20	= Saldo der ordentlichen Ein- und Auszahlungen (Summe F 16 + F 19)	-205.811,70	-211.865	-226.547	-231.087	-235.767	-240.537
F 21	Saldo der außerordentlichen Ein- und Auszahlungen	0,00	0	0	0	0	0
F 22	Saldo der Ein- und Auszahlungen aus internen Leistungsbeziehungen	171.538,98	82.000	80.000	80.000	80.000	80.000
F 23	= Summe der ordentlichen und außerordentlichen Ein- und Auszahlungen (Summe F 21 + F 22)	-34.272,72	-129.865	-146.547	-151.087	-155.767	-160.537
F 24	+ Einzahlungen aus Investitionszuwendungen	0,00	0	0	0	0	0
F 25	+ Einzahlungen aus Beiträgen und ähnlichen Entgelten	0,00	0	0	0	0	0
F 26	+ Sonstige Investitionseinzahlungen	0,00	0	0	0	0	0
F 27	= Summe der Einzahlungen aus Investitionstätigkeit (Summe F 24 bis F 26)	0,00	0	0	0	0	0
F 28	- Auszahlungen für immaterielle Vermögensgegenstände	0,00	0	0	0	0	0
F 29	- Auszahlungen für Sachanlagen	1.360,17	22.000	13.000	6.000	6.000	6.000
	78571000 Auszahlungen für bewegliche Sachen des Anlagevermögens oberhalb der Wertgrenze i.H.v. 1.000 Euro	1.360,17	22.000	13.000	6.000	6.000	6.000
F 30	- Auszahlungen für Finanzanlagen	0,00	0	0	0	0	0
F 31	- Sonstige Investitionsauszahlungen	0,00	0	0	0	0	0
F 32	= Summe der Auszahlungen aus Investitionstätigkeit (Summe F 28 bis F 31)	1.360,17	22.000	13.000	6.000	6.000	6.000
F 33	= Saldo der Ein- und Auszahlungen aus Investitionstätigkeit (Saldo F 27 und F 32)	-1.360,17	-22.000	-13.000	-6.000	-6.000	-6.000
F 34	= Finanzmittelüberschuss /-fehlbetrag des Teilhaushalts (Summe F 23 + F 33)	-35.632,89	-151.865	-159.547	-157.087	-161.767	-166.537



# Teilhaushalt 2

- Schule und Kultur,  
Soziales und Jugend,  
Gesundheit und Sport -

Der Teilhaushalt 2 umfasst die folgenden Produkte:

#### **27200 Büchereien, Bibliotheken**

Produktbeschreibung: Bereitstellung von Medien, Durchführung von Veranstaltungen und Projekten  
Ziele: Förderung des Mediengebrauchs  
Zielgruppen: EinwohnerInnen,  
Auftragsgrundlagen: Ratsbeschlüsse  
Produktverantwortung: Ortsbürgermeister  
Kennzahlen: Noch nicht definiert

#### **28100 Heimat- und sonstige Kulturpflege**

Produktbeschreibung: Durchführung und Förderung von Heimatfesten, Kulturveranstaltungen und Kulturförderung  
Ziele: Brauchtumpflege und Bereitstellung von kulturellen Angeboten  
Zielgruppen: EinwohnerInnen, Vereine, BesucherInnen  
Auftragsgrundlagen: Ratsbeschlüsse  
Produktverantwortung: Ortsbürgermeister  
Kennzahlen: Noch nicht definiert

#### **36550 Förderung anderer Träger**

Produktbeschreibung: Gewährung von Zuweisungen und Zuschüssen für laufende Zwecke und Investitionen freier Träger von Kindertagesstätten  
Ziele: Förderung der Vereinbarkeit von Familie und Beruf  
Zielgruppen: Familien, freie Träger  
Auftragsgrundlagen: Gesetze, Ratsbeschlüsse, öffentlich-rechtliche Vereinbarungen  
Produktverantwortung: Ortsbürgermeister  
Kennzahlen: Noch nicht definiert

#### **36600 Einrichtungen der Jugendarbeit**

Produktbeschreibung: Unterhaltung und Bewirtschaftung der Spielplätze, Jugendräume, Jugendzeltplätze und -feriendörfer  
Ziele: Attraktive und sinnvolle Freizeitgestaltung für Kinder und Jugendliche  
Zielgruppen: Kinder und Jugendliche, Familien, Vereine  
Auftragsgrundlagen: Gesetze, Ratsbeschlüsse, Vereinbarungen  
Produktverantwortung: Ortsbürgermeister  
Kennzahlen: Noch nicht definiert

#### **42410 Kommunale Sportstätten und Bäder**

Produktbeschreibung: Unterhaltung und Bewirtschaftung der gemeindlichen Sportstätten  
Ziele: Förderung des Breitensports  
Zielgruppen: EinwohnerInnen, Vereine, Schulen  
Auftragsgrundlagen: Daseinsvorsorge, Ratsbeschlüsse, Verträge  
Produktverantwortung: Ortsbürgermeister  
Kennzahlen: Noch nicht definiert



#### **42411 Sportplätze, Stadien, Turn- und Sporthallen, Tennisplätze**

Produktbeschreibung:	Unterhaltung und Bewirtschaftung der gemeindlichen Sportstätten
Ziele:	Förderung des Breitensports
Zielgruppen:	EinwohnerInnen, Vereine, Schulen
Auftragsgrundlagen:	Daseinsvorsorge, Ratsbeschlüsse, Verträge
Produktverantwortung:	Ortsbürgermeister
Kennzahlen:	Noch nicht definiert

## **Allgemeines, Haushaltsvermerke**

Der Teilhaushalt besteht aus einem Teilergebnishaushalt und einem Teilfinanzhaushalt. Der Teilergebnishaushalt bildet mit Ausnahme der Personalaufwendungen, der Abschreibungen und der internen Leistungsverrechnungen eine Bewirtschaftungseinheit. Alle Ansätze sind gegenseitig deckungsfähig (Deckungskreis 200). Bei Inanspruchnahme der gegenseitigen Deckungsfähigkeit im Teilergebnishaushalt gilt die Deckungsfähigkeit auch für entsprechende Ansätze für Auszahlungen im Teilfinanzhaushalt.

Die Ansätze für Auszahlungen aus Investitionstätigkeit werden innerhalb des Teilfinanzhaushalts ebenfalls für gegenseitig deckungsfähig erklärt (Deckungskreis 250). Darüber hinaus bilden die investiven Deckungskreise über die Teilhaushalte hinaus für den gesamten Haushalt eine Bewirtschaftungseinheit, die im Wege der gegenseitigen Deckungsfähigkeit, in Fällen in denen die Deckungskreismittel eines Teilhaushaltes nicht ausreichen, ausnahmsweise in Abstimmung mit der Finanzabteilung, in Anspruch genommen werden kann.

Die Personalaufwendungen und –auszahlungen bilden über den Teilhaushalt hinaus für den gesamten Haushalt eine Bewirtschaftungseinheit (Deckungskreis 880), ebenso die Abschreibungen, die im Deckungskreis 890 zusammengefasst sind.

Mehrerträge aus internen Leistungsverrechnungen berechtigen über den Teilhaushalt hinaus für den gesamten Haushalt zu den entsprechenden Mehraufwendungen bei den internen Leistungsverrechnungen (Deckungskreis 900).

# Teilergebnishaushalt 2023

Gemeinde: 04 OG Eitelborn

## Teilhaushalt 02 Schule und Kultur, Soziales und Jugend, Gesundheit und Sport

Ifd. Nr.	Teilergebnishaushalt	Ergebnis des Haushaltsvorjahres	Ansätze des Haushaltsvorjahres einschl. Nachträge	Ansatz des Haushaltsjahres	Planungsdaten des Haushaltsfolgejahres	Planungsdaten des zweiten Haushaltsfolgejahres	Planungsdaten des dritten Haushaltsfolgejahres	
		2021	2022	2023	2024	2025	2026	
		in €	in €	in €	in €	in €	in €	
E 1	+	Steuern und ähnliche Abgaben	0,00	0	0	0	0	0
E 2	+	Zuwendungen, allgemeine Umlagen und sonstige Transfererträge	0,00	0	0	0	0	0
E 3	+	Erträge der sozialen Sicherung	0,00	0	0	0	0	0
E 4	+	Öffentlich-rechtliche Leistungsentgelte	0,00	500	200	200	200	200
		43210000 Entgelte für die Benutzung von öffentlichen Einrichtungen und für wirtschaftliche Dienstleistungen	0,00	500	200	200	200	200
E 5	+	Privatrechtliche Leistungsentgelte	0,00	0	0	0	0	0
E 6	+	Kostenerstattungen und Kostenumlagen	33.848,54	15.000	10.500	10.500	10.500	10.500
		44243000 Kostenerstattungen und Kostenumlagen von Gemeinden und Gemeindeverbänden	23.682,77	6.000	6.000	6.000	6.000	6.000
		44250000 Kostenerstattungen und Kostenumlagen vom privaten Bereich	10.165,77	9.000	4.500	4.500	4.500	4.500
E 7	+	Sonstige laufende Erträge	5.000,23	350	150	150	150	150
		46270000 Versicherungserstattungen	5.000,23	0	0	0	0	0
		46290000 Weitere sonstige laufende Erträge / Sonstige	0,00	350	150	150	150	150
E 8	=	<b>Summe der laufenden Erträge aus Verwaltungstätigkeit (Summe E 1 bis E 7)</b>	<b>38.848,77</b>	<b>15.850</b>	<b>10.850</b>	<b>10.850</b>	<b>10.850</b>	<b>10.850</b>
E 9	-	Personal- und Versorgungsaufwendungen	12.428,12	11.010	10.178	10.368	10.558	10.753
		50190000 Sonstige (u.a. ehrenamtlich Tätige der Feuerwehr)	2.400,00	2.400	2.400	2.400	2.400	2.400
		50221000 Vergütungen	5.803,05	5.915	5.295	5.430	5.560	5.700
		50222000 Leistungszulagen	107,42	170	150	150	160	160
		50320000 Beiträge zur Versorgungskassen für Arbeitnehmer	443,29	445	400	410	420	430
		50420000 Beiträge zur gesetzlichen Sozialversicherung für Arbeitnehmer	1.678,81	1.680	1.500	1.540	1.580	1.620
		50490000 Beiträge zur gesetzlichen Sozialversicherung für Sonstige	272,52	305	305	305	305	305
		50820000 Zuführungen zu Rückstellungen für nicht genommenen Urlaub, Überstunden u.ä. für Arbeitnehmer	1.585,64	0	0	0	0	0
		50900000 Pauschalierte Lohnsteuer (auch Zahlungen über Knappschaft)	137,39	95	128	133	133	138
E 10	-	Aufwendungen für Sach- und Dienstleistungen	44.459,13	84.080	118.050	108.050	108.050	108.050
		52210000 Aufwendungen für Strom	8.504,59	10.500	16.000	16.000	16.000	16.000
		52220000 Aufwendungen für Gas	812,61	4.100	7.500	7.500	7.500	7.500
		52230000 Aufwendungen für Wasser/Abwasser	154,79	180	250	250	250	250
		52260000 Aufwendungen für die Abfallbeseitigung	80,10	100	100	100	100	100
		52311000 Unterhaltung der Grundstücke	1.068,43	3.000	3.000	3.000	3.000	3.000
		52313000 Gebäude einschließlich der Bestandteile, die dem Gebäude zuzurechnen sind	1.881,88	7.750	24.750	14.750	14.750	14.750
		52360000 Unterhaltung der Maschinen und technischen Anlagen	142,80	250	250	250	250	250
		52370000 Unterhaltung der Betriebs- und Geschäftsausstattung	2.160,93	3.150	2.900	2.900	2.900	2.900
		52380000 Geringwertige Geräte, Ausstattungs-, Ausrüstungs- und sonstige Gebrauchsgegenstände	471,53	2.550	2.300	2.300	2.300	2.300
		52381000 Bücherbeschaffungen für öffentliche Büchereien <sup>A</sup>	1.365,70	1.500	1.500	1.500	1.500	1.500
		52543000 Kostenerstattungen an Gemeinden und Gemeindeverbände	27.702,38	50.000	59.000	59.000	59.000	59.000

# Teilergebnishaushalt 2023

Gemeinde: 04 OG Eitelborn

## Teilhaushalt 02 Schule und Kultur, Soziales und Jugend, Gesundheit und Sport

Ifd. Nr.	Teilergebnishaushalt	Ergebnis des Haushaltsvorjahres	Ansätze des Haushaltsvorjahres einschl. Nachträge	Ansatz des Haushaltsjahres	Planungsdaten des Haushaltsfolgejahres	Planungsdaten des zweiten Haushaltsfolgejahres	Planungsdaten des dritten Haushaltsfolgejahres	
		2021	2022	2023	2024	2025	2026	
		in €	in €	in €	in €	in €	in €	
E 11	-	52920000 sonstige Aufwendungen für Dienstleistungen	113,39	1.000	500	500	500	500
		Abschreibungen	35.147,00	35.660	80.000	79.800	79.700	78.100
		53220000 Abschreibungen auf immaterielle Vermögensgegenstände aus geleisteten Zuwendungen	128,00	120	100	0	0	0
		53230000 Abschreibungen auf gezahlte Investitionszuschüsse als Nutzungsberechtigter	32.530,00	33.100	77.300	77.300	77.200	75.800
		53420000 Abschreibungen auf bebaute Grundstücke und grundstücksgleiche Rechte mit sozialen Einrichtungen	769,00	760	800	800	800	800
		53440000 Abschreibungen auf bebaute Grundstücke und grundstücksgleiche Rechte mit Kulturanlagen	99,00	90	100	100	100	100
		53450000 Abschreibungen auf bebaute Grundstücke und grundstücksgleiche Rechte mit Sportanlagen	1.123,00	1.120	1.200	1.200	1.200	1.200
		53850000 Abschreibungen auf die Betriebs- und Geschäftsausstattung	498,00	470	500	400	400	200
E 12	-	Zuwendungen, Umlagen und sonstige Transferaufwendungen	88.693,41	125.137	138.148	141.526	144.989	148.539
		54190000 Zuweisungen und Zuschüsse für laufende Zwecke an Sonstige	88.693,41	125.137	138.148	141.526	144.989	148.539
E 13	-	Aufwendungen der sozialen Sicherung	0,00	0	0	0	0	0
E 14	-	Sonstige laufenden Aufwendungen	2.082,29	6.050	6.100	6.100	8.100	6.100
		56310000 Büromaterial	155,00	150	150	150	150	150
		56341000 Fernmeldegebühren	744,04	700	750	750	750	750
		56390000 Geschäftsaufwendungen / Sonstiges	76,40	1.200	1.200	1.200	3.200	1.200
		56990000 Sonstige Aufwendungen	1.106,85	4.000	4.000	4.000	4.000	4.000
E 15	=	<b>Summe der laufenden Aufwendungen aus Verwaltungstätigkeit (Summe E 9 bis E 14)</b>	<b>182.809,95</b>	<b>261.937</b>	<b>352.476</b>	<b>345.844</b>	<b>351.397</b>	<b>351.542</b>
E 16	=	<b>Laufendes Ergebnis aus Verwaltungstätigkeit (Saldo E 8 und E 15)</b>	<b>-143.961,18</b>	<b>-246.087</b>	<b>-341.626</b>	<b>-334.994</b>	<b>-340.547</b>	<b>-340.692</b>
E 17	+	Zinserträge und sonstige Finanzerträge	0,00	0	0	0	0	0
E 18	-	Zinsaufwendungen und sonstige Finanzaufwendungen	0,00	0	0	0	0	0
E 19	=	<b>Saldo der Zins -und sonstigen Finanzerträge und -aufwendungen (Saldo E 17 und E 18)</b>	<b>0,00</b>	<b>0</b>	<b>0</b>	<b>0</b>	<b>0</b>	<b>0</b>
E 20	=	<b>Ordentliches Ergebnis (Summe E 16 bis E 19)</b>	<b>-143.961,18</b>	<b>-246.087</b>	<b>-341.626</b>	<b>-334.994</b>	<b>-340.547</b>	<b>-340.692</b>
E 21		Außerordentliches Ergebnis	0,00	0	0	0	0	0
E 22		Saldo aus internen Leistungsbeziehungen	-33.468,22	-13.000	-15.500	-15.500	-15.500	-15.500
E 23	=	<b>Jahresergebnis (Jahresüberschuss / Jahresfehlbetrag) des Teilhaushalts (Summe E 20 bis E 22)</b>	<b>-177.429,40</b>	<b>-259.087</b>	<b>-357.126</b>	<b>-350.494</b>	<b>-356.047</b>	<b>-356.192</b>

# Teilfinanzhaushalt 2023

Gemeinde: 04 OG Eitelborn

## Teilhaushalt 02 Schule und Kultur, Soziales und Jugend, Gesundheit und Sport

Ifd. Nr.	Teilfinanzhaushalt	Ergebnis des Haushaltsvorjahres	Ansätze des Haushaltsvorjahres einschl. Nachträge	Ansatz des Haushaltsjahres	Planungsdaten des Haushaltsfolgejahres	Planungsdaten des zweiten Haushaltsfolgejahres	Planungsdaten des dritten Haushaltsfolgejahres	
		2021	2022	2023	2024	2025	2026	
		in €	in €	in €	in €	in €	in €	
F 1	+	Steuern und ähnliche Abgaben	0,00	0	0	0	0	0
F 2	+	Zuwendungen, allgemeine Umlagen und sonstige Transfereinzahlungen	0,00	0	0	0	0	0
F 3	+	Einzahlungen der sozialen Sicherung	0,00	0	0	0	0	0
F 4	+	Öffentlich-rechtliche Leistungsentgelte	0,00	500	200	200	200	200
		63210000 Entgelte für die Benutzung von öffentlichen Einrichtungen und für wirtschaftliche Dienstleistungen	0,00	500	200	200	200	200
F 5	+	Privatrechtliche Leistungsentgelte	0,00	0	0	0	0	0
F 6	+	Kostenerstattungen und Kostenumlagen	25.621,04	15.000	10.500	10.500	10.500	10.500
		64243000 Kostenerstattungen, Kostenumlagen von Gemeinden und Gemeindeverbänden	19.339,07	6.000	6.000	6.000	6.000	6.000
		64250000 Kostenerstattungen, Kostenumlagen vom privaten Bereich	6.281,97	9.000	4.500	4.500	4.500	4.500
F 7	+	Sonstige laufende Einzahlungen	5.000,23	350	150	150	150	150
		66270000 Versicherungserstattungen	5.000,23	0	0	0	0	0
		66290000 Weitere sonstige laufende Einzahlungen / Sonstige	0,00	350	150	150	150	150
<b>F 8</b>	<b>=</b>	<b>Summe der laufenden Einzahlungen aus Verwaltungstätigkeit (Summe F 1 bis F 7)</b>	<b>30.621,27</b>	<b>15.850</b>	<b>10.850</b>	<b>10.850</b>	<b>10.850</b>	<b>10.850</b>
F 9	-	Personal- und Versorgungsauszahlungen	10.839,36	11.010	10.178	10.368	10.558	10.753
		70190000 Sonstige (u.a. ehrenamtlich Tätige der Feuerwehr)	2.400,00	2.400	2.400	2.400	2.400	2.400
		70221000 Vergütungen	5.803,05	5.915	5.295	5.430	5.560	5.700
		70222000 Leistungszulagen	107,42	170	150	150	160	160
		70320000 Beiträge zu Versorgungskassen für Arbeitnehmer	443,29	445	400	410	420	430
		70420000 Beiträge zur gesetzlichen Sozialversicherung für Arbeitnehmer	1.678,81	1.680	1.500	1.540	1.580	1.620
		70490000 Beiträge zur gesetzlichen Sozialversicherung für Sonstige	269,60	305	305	305	305	305
		70900000 Pauschalierte Lohnsteuer (auch Zahlungen über Knappschaft)	137,19	95	128	133	133	138
F 10	-	Auszahlungen für Sach- und Dienstleistungen	47.347,85	84.080	118.050	108.050	108.050	108.050
		72210000 Auszahlungen für Strom	16.661,33	10.500	16.000	16.000	16.000	16.000
		72220000 Auszahlungen für Gas	5.707,51	4.100	7.500	7.500	7.500	7.500
		72230000 Auszahlungen für Wasser/Abwasser	154,79	180	250	250	250	250
		72260000 Auszahlungen für die Abfallbeseitigung	80,10	100	100	100	100	100
		72311000 Unterhaltung der Grundstücke, Außenanlagen, Gebäude und Gebäudeeinrichtungen / Grundstücke	1.068,43	3.000	3.000	3.000	3.000	3.000
		72313000 Gebäude einschließlich der Bestandteile, die dem Gebäude zuzurechnen sind	1.881,88	7.750	24.750	14.750	14.750	14.750
		72360000 Unterhaltung der Maschinen und technischen Anlagen	142,80	250	250	250	250	250
		72370000 Unterhaltung der Betriebs- und Geschäftsausstattung	2.160,93	3.150	2.900	2.900	2.900	2.900
		72380000 Geringwertige Geräte, Ausstattungs-, Ausrüstungs- und sonstige Gebrauchsgegenstände	471,53	2.550	2.300	2.300	2.300	2.300
		72381000 Bücherbeschaffungen für öffentliche Büchereien	1.325,20	1.500	1.500	1.500	1.500	1.500
		72543000 Kostenerstattungen an Gemeinden und Gemeindeverbänden	17.579,96	50.000	59.000	59.000	59.000	59.000
		72920000 Sonstige Auszahlungen für Dienstleistungen	113,39	1.000	500	500	500	500

# Teilfinanzhaushalt 2023

Gemeinde: 04 OG Eitelborn

## Teilhaushalt 02 Schule und Kultur, Soziales und Jugend, Gesundheit und Sport

Ifd. Nr.	Teilfinanzhaushalt	Ergebnis des Haushaltsvorjahres	Ansätze des Haushaltsvorjahres einschl. Nachträge	Ansatz des Haushaltsjahres	Planungsdaten des Haushaltsfolgejahres	Planungsdaten des zweiten Haushaltsfolgejahres	Planungsdaten des dritten Haushaltsfolgejahres	
		2021	2022	2023	2024	2025	2026	
		in €	in €	in €	in €	in €	in €	
F 11	-	* nicht besetzt *	0,00	0	0	0	0	
F 12	-	Zuwendungen, Umlagen und sonstige Transferauszahlungen	88.693,41	125.137	<b>138.148</b>	141.526	144.989	148.539
		<i>74190000 Zuweisungen und Zuschüsse für laufende Zwecke an Sonstige</i>	88.693,41	125.137	<b>138.148</b>	141.526	144.989	148.539
F 13	-	Auszahlungen der sozialen Sicherung	0,00	0	0	0	0	
F 14	-	Sonstige laufende Auszahlungen	2.082,29	6.050	<b>6.100</b>	6.100	8.100	6.100
		<i>76310000 Büromaterial</i>	155,00	150	<b>150</b>	150	150	150
		<i>76341000 Fernmeldegebühren</i>	744,04	700	<b>750</b>	750	750	750
		<i>76390000 Sonstige Geschäftsauszahlungen</i>	76,40	1.200	<b>1.200</b>	1.200	3.200	1.200
		<i>76990000 Sonstige laufende Auszahlungen einschließlich außerordentliche Auszahlungen</i>	1.106,85	4.000	<b>4.000</b>	4.000	4.000	4.000
<b>F 15</b>	<b>=</b>	<b>Summe der laufenden Auszahlungen aus Verwaltungstätigkeit (Summe F 9 bis F 14)</b>	<b>148.962,91</b>	<b>226.277</b>	<b>272.476</b>	<b>266.044</b>	<b>271.697</b>	<b>273.442</b>
<b>F 16</b>	<b>=</b>	<b>Saldo der laufenden Ein- und Auszahlungen aus Verwaltungstätigkeit</b>	<b>-118.341,64</b>	<b>-210.427</b>	<b>-261.626</b>	<b>-255.194</b>	<b>-260.847</b>	<b>-262.592</b>
F 17	+	Zinseinzahlungen und sonstige Finanzeinzahlungen	0,00	0	0	0	0	
F 18	-	Zinsauszahlungen und sonstige Finanzauszahlungen	0,00	0	0	0	0	
<b>F 19</b>	<b>=</b>	<b>Saldo der Zins- und der sonstigen Finanzein- und -auszahlungen</b>	<b>0,00</b>	<b>0</b>	<b>0</b>	<b>0</b>	<b>0</b>	
<b>F 20</b>	<b>=</b>	<b>Saldo der ordentlichen Ein- und Auszahlungen (Summe F 16 + F 19)</b>	<b>-118.341,64</b>	<b>-210.427</b>	<b>-261.626</b>	<b>-255.194</b>	<b>-260.847</b>	<b>-262.592</b>
<b>F 21</b>		<b>Saldo der außerordentlichen Ein- und Auszahlungen</b>	<b>0,00</b>	<b>0</b>	<b>0</b>	<b>0</b>	<b>0</b>	
<b>F 22</b>		<b>Saldo der Ein- und Auszahlungen aus internen Leistungsbeziehungen</b>	<b>-33.468,22</b>	<b>-13.000</b>	<b>-15.500</b>	<b>-15.500</b>	<b>-15.500</b>	
<b>F 23</b>		<b>Summe der ordentlichen und außerordentlichen Ein- und Auszahlungen (Summe F 21 + F 22)</b>	<b>-151.809,86</b>	<b>-223.427</b>	<b>-277.126</b>	<b>-270.694</b>	<b>-276.347</b>	<b>-278.092</b>
F 24	+	Einzahlungen aus Investitionszuwendungen	0,00	0	0	0	0	
F 25	+	Einzahlungen aus Beiträgen und ähnlichen Entgelten	0,00	0	0	0	0	
F 26	+	Sonstige Investitionseinzahlungen	0,00	0	0	0	0	
<b>F 27</b>	<b>=</b>	<b>Summe der Einzahlungen aus Investitionstätigkeit (Summe F 24 bis F 26)</b>	<b>0,00</b>	<b>0</b>	<b>0</b>	<b>0</b>	<b>0</b>	
F 28	-	Auszahlungen für immaterielle Vermögensgegenstände	240.000,00	290.000	<b>220.000</b>	10.000	10.000	10.000
		<i>78159000 Investitionszuwendungen an den sonstigen privaten Bereich</i>	0,00	0	<b>10.000</b>	0	0	0
		<i>78420000 Auszahlungen für Investitionszuschüsse Nutzungsberechtigter</i>	240.000,00	290.000	<b>210.000</b>	10.000	10.000	10.000
F 29	-	Auszahlungen für Sachanlagen	0,00	4.000	<b>20.000</b>	10.000	10.000	10.000
		<i>78571000 Auszahlungen für bewegliche Sachen des Anlagevermögens oberhalb der Wertgrenze i.H.v. 1.000 Euro</i>	0,00	4.000	<b>20.000</b>	10.000	10.000	10.000
F 30	-	Auszahlungen für Finanzanlagen	0,00	0	0	0	0	
F 31	-	Sonstige Investitionsauszahlungen	0,00	0	0	0	0	
<b>F 32</b>	<b>=</b>	<b>Summe der Auszahlungen aus Investitionstätigkeit (Summe F 28 bis F 31)</b>	<b>240.000,00</b>	<b>294.000</b>	<b>240.000</b>	<b>20.000</b>	<b>20.000</b>	<b>20.000</b>
<b>F 33</b>	<b>=</b>	<b>Saldo der Ein- und Auszahlungen aus Investitionstätigkeit (Saldo F 27 und F 32)</b>	<b>-240.000,00</b>	<b>-294.000</b>	<b>-240.000</b>	<b>-20.000</b>	<b>-20.000</b>	<b>-20.000</b>
<b>F 34</b>	<b>=</b>	<b>Finanzmittelüberschuss /-fehlbetrag des Teilhaushalts (Summe F 23 + F 33)</b>	<b>-391.809,86</b>	<b>-517.427</b>	<b>-517.126</b>	<b>-290.694</b>	<b>-296.347</b>	<b>-298.092</b>

# Produktorientierte Darstellung des

Teilergebnishaushaltes 2

Teilfinanzhaushaltes 2

und

Darstellung der einzelnen

Produktsachkonten

# Teilergebnishaushalt 2023

Gemeinde: 04 OG Eitelborn

Teilhaushalt 02 Schule und Kultur, Soziales und Jugend, Gesundheit und Sport  
Leistung 27200 Büchereien, Bibliotheken

Ifd. Nr.		Teilergebnishaushalt	Ergebnis des Haushaltsvorjahres	Ansätze des Haushaltsvorjahres einschl. Nachträge	Ansatz des Haushaltsjahres	Planungsdaten des Haushaltsfolgejahres	Planungsdaten des zweiten Haushaltsfolgejahres	Planungsdaten des dritten Haushaltsfolgejahres
			2021	2022	2023	2024	2025	2026
			in €	in €	in €	in €	in €	in €
E 1	+	Steuern und ähnliche Abgaben	0,00	0	0	0	0	0
E 2	+	Zuwendungen, allgemeine Umlagen und sonstige Transfererträge	0,00	0	0	0	0	0
E 3	+	Erträge der sozialen Sicherung	0,00	0	0	0	0	0
E 4	+	Öffentlich-rechtliche Leistungsentgelte	0,00	0	0	0	0	0
E 5	+	Privatrechtliche Leistungsentgelte	0,00	0	0	0	0	0
E 6	+	Kostenerstattungen und Kostenumlagen	0,00	0	0	0	0	0
E 7	+	Sonstige laufende Erträge	0,00	200	0	0	0	0
		<i>46290000 Weitere sonstige laufende Erträge / Sonstige Spenden, Versäumnisgebühren</i>	<i>0,00</i>	<i>200</i>	<i>0</i>	<i>0</i>	<i>0</i>	<i>0</i>
<b>E 8</b>	<b>=</b>	<b>Summe der laufenden Erträge aus Verwaltungstätigkeit (Summe E 1 bis E 7)</b>	<b>0,00</b>	<b>200</b>	<b>0</b>	<b>0</b>	<b>0</b>	<b>0</b>
E 9	-	Personal- und Versorgungsaufwendungen	2.691,72	2.730	<b>2.728</b>	2.728	2.728	2.728
		<i>50190000 Sonstige (u.a. ehrenamtlich Tätige der Feuerwehr)</i>	<i>2.400,00</i>	<i>2.400</i>	<b><i>2.400</i></b>	<i>2.400</i>	<i>2.400</i>	<i>2.400</i>
		<i>50490000 Beiträge zur gesetzlichen Sozialversicherung für Sonstige</i>	<i>272,52</i>	<i>305</i>	<b><i>305</i></b>	<i>305</i>	<i>305</i>	<i>305</i>
		<i>50900000 Pauschalierter Lohnsteuer (auch Zahlungen über Knappschaft)</i>	<i>19,20</i>	<i>25</i>	<b><i>23</i></b>	<i>23</i>	<i>23</i>	<i>23</i>
E 10	-	Aufwendungen für Sach- und Dienstleistungen	5.526,33	5.300	<b>6.050</b>	6.050	6.050	6.050
		<i>52210000 Aufwendungen für Strom</i>	<i>1.743,59</i>	<i>1.500</i>	<b><i>3.000</i></b>	<i>3.000</i>	<i>3.000</i>	<i>3.000</i>
		<i>52230000 Aufwendungen für Wasser/Abwasser</i>	<i>134,63</i>	<i>150</i>	<b><i>150</i></b>	<i>150</i>	<i>150</i>	<i>150</i>
		<i>52313000 Gebäude einschließlich der Bestandteile, die dem Gebäude zuzurechnen sind jährlicher Pauschalansatz: 250 €</i>	<i>1.781,25</i>	<i>250</i>	<b><i>250</i></b>	<i>250</i>	<i>250</i>	<i>250</i>
		<i>52370000 Unterhaltung der Betriebs- und Geschäftsausstattung jährlicher Pauschalansatz: 150 €</i>	<i>70,21</i>	<i>150</i>	<b><i>150</i></b>	<i>150</i>	<i>150</i>	<i>150</i>
		<i>52380000 Geringwertige Geräte, Ausstattungs-, Ausrüstungs- und sonstige Gebrauchsgegenstände jährlicher Pauschalansatz: 500 €</i>	<i>317,56</i>	<i>750</i>	<b><i>500</i></b>	<i>500</i>	<i>500</i>	<i>500</i>
		<i>52381000 Bücherbeschaffungen für öffentliche Büchereien jährlicher Pauschalansatz: 1.500 €</i>	<i>1.365,70</i>	<i>1.500</i>	<b><i>1.500</i></b>	<i>1.500</i>	<i>1.500</i>	<i>1.500</i>
		<i>52920000 sonstige Aufwendungen für Dienstleistungen jährlicher Pauschalansatz: 500 € (Lesungen)</i>	<i>113,39</i>	<i>1.000</i>	<b><i>500</i></b>	<i>500</i>	<i>500</i>	<i>500</i>
E 11	-	Abschreibungen	118,00	90	<b>100</b>	100	100	100
		<i>53440000 Abschreibungen auf bebaute Grundstücke und grundstücksgleiche Rechte mit Kulturanlagen</i>	<i>99,00</i>	<i>90</i>	<b><i>100</i></b>	<i>100</i>	<i>100</i>	<i>100</i>
		<i>53850000 Abschreibungen auf die Betriebs- und Geschäftsausstattung</i>	<i>19,00</i>	<i>0</i>	<b><i>0</i></b>	<i>0</i>	<i>0</i>	<i>0</i>
E 12	-	Zuwendungen, Umlagen und sonstige Transferaufwendungen	0,00	0	<b>0</b>	0	0	0
E 13	-	Aufwendungen der sozialen Sicherung	0,00	0	<b>0</b>	0	0	0
E 14	-	Sonstige laufende Aufwendungen	975,44	1.050	<b>1.100</b>	1.100	1.100	1.100
		<i>56310000 Büromaterial jährlicher Pauschalansatz: 150 €</i>	<i>155,00</i>	<i>150</i>	<b><i>150</i></b>	<i>150</i>	<i>150</i>	<i>150</i>
		<i>56341000 Fernmeldegebühren</i>	<i>744,04</i>	<i>700</i>	<b><i>750</i></b>	<i>750</i>	<i>750</i>	<i>750</i>
		<i>56390000 Geschäftsaufwendungen / Sonstiges jährlicher Pauschalansatz: 200 €</i>	<i>76,40</i>	<i>200</i>	<b><i>200</i></b>	<i>200</i>	<i>200</i>	<i>200</i>
<b>E 15</b>	<b>=</b>	<b>Summe der laufenden Aufwendungen aus Verwaltungstätigkeit (Summe E 9 bis E 14)</b>	<b>9.311,49</b>	<b>9.170</b>	<b>9.978</b>	<b>9.978</b>	<b>9.978</b>	<b>9.978</b>



# Teilergebnishaushalt 2023

Gemeinde: 04 OG Eitelborn

Teilhaushalt 02 Schule und Kultur, Soziales und Jugend, Gesundheit und Sport  
 Leistung 27200 Büchereien, Bibliotheken

Ifd. Nr.	Teilergebnishaushalt	Ergebnis des Haushaltsvorjahres	Ansätze des Haushaltsvorjahres einschl. Nachträge	Ansatz des Haushaltsjahres	Planungsdaten des Haushaltsfolgejahres	Planungsdaten des zweiten Haushaltsfolgejahres	Planungsdaten des dritten Haushaltsfolgejahres	
		2021	2022	2023	2024	2025	2026	
		in €	in €	in €	in €	in €	in €	
E 16	=	Laufendes Ergebnis aus Verwaltungstätigkeit (Saldo E 8 und E 15)	-9.311,49	-8.970	-9.978	-9.978	-9.978	-9.978
E 17	+	Zinserträge und sonstige Finanzerträge	0,00	0	0	0	0	0
E 18	-	Zinsaufwendungen und sonstige Finanzaufwendungen	0,00	0	0	0	0	0
E 19	=	Saldo der Zins -und sonstigen Finanzerträge und -aufwendungen (Saldo E 17 und E 18)	0,00	0	0	0	0	0
E 20	=	Ordentliches Ergebnis (Summe E 16 bis E 19)	-9.311,49	-8.970	-9.978	-9.978	-9.978	-9.978
E 21		Außerordentliches Ergebnis	0,00	0	0	0	0	0
E 22		Saldo aus internen Leistungsbeziehungen	-710,09	-1.000	-1.000	-1.000	-1.000	-1.000
E 23	=	Jahresergebnis (Jahresüberschuss / Jahresfehlbetrag) des Teilhaushalts (Summe E 20 bis E 22)	-10.021,58	-9.970	-10.978	-10.978	-10.978	-10.978

# Teilergebnishaushalt 2023

Gemeinde: 04 OG Eitelborn

Teilhaushalt 02 Schule und Kultur, Soziales und Jugend, Gesundheit und Sport  
Leistung 28100 Heimat- und sonstige Kulturpflege

Ifd. Nr.	Teilergebnishaushalt		Ergebnis des Haushaltsvorjahres	Ansätze des Haushaltsvorjahres einschl. Nachträge	Ansatz des Haushaltsjahres	Planungsdaten des Haushaltsfolgejahres	Planungsdaten des zweiten Haushaltsfolgejahres	Planungsdaten des dritten Haushaltsfolgejahres
			2021	2022	2023	2024	2025	2026
			in €	in €	in €	in €	in €	in €
E 1	+	Steuern und ähnliche Abgaben	0,00	0	0	0	0	0
E 2	+	Zuwendungen, allgemeine Umlagen und sonstige Transfererträge	0,00	0	0	0	0	0
E 3	+	Erträge der sozialen Sicherung	0,00	0	0	0	0	0
E 4	+	Öffentlich-rechtliche Leistungsentgelte	0,00	0	0	0	0	0
E 5	+	Privatrechtliche Leistungsentgelte	0,00	0	0	0	0	0
E 6	+	Kostenerstattungen und Kostenumlagen	0,00	0	0	0	0	0
E 7	+	Sonstige laufende Erträge	0,00	150	150	150	150	150
		<i>46290000 Weitere sonstige laufende Erträge / Sonstige (Erstattungen Toilettenpersonal Kirmes durch Vereine)</i>	<i>0,00</i>	<i>150</i>	<i>150</i>	<i>150</i>	<i>150</i>	<i>150</i>
<b>E 8</b>	<b>=</b>	<b>Summe der laufenden Erträge aus Verwaltungstätigkeit (Summe E 1 bis E 7)</b>	<b>0,00</b>	<b>150</b>	<b>150</b>	<b>150</b>	<b>150</b>	<b>150</b>
E 9	-	Personal- und Versorgungsaufwendungen	0,00	0	0	0	0	0
E 10	-	Aufwendungen für Sach- und Dienstleistungen	0,00	300	300	300	300	300
		<i>52380000 Geringwertige Geräte, Ausstattungs-, Ausrüstungs- und sonstige Gebrauchsgegenstände jährlicher Pauschalansatz: 300 € (Stelenzubehör etc.)</i>	<i>0,00</i>	<i>300</i>	<i>300</i>	<i>300</i>	<i>300</i>	<i>300</i>
E 11	-	Abschreibungen	0,00	0	0	0	0	0
E 12	-	Zuwendungen, Umlagen und sonstige Transferaufwendungen	0,00	0	0	0	0	0
E 13	-	Aufwendungen der sozialen Sicherung	0,00	0	0	0	0	0
E 14	-	Sonstige laufenden Aufwendungen	1.106,85	4.500	4.500	4.500	6.500	4.500
		<i>56390000 Geschäftsaufwendungen / Sonstiges Jubiläum 2025</i>	<i>0,00</i>	<i>500</i>	<i>500</i>	<i>500</i>	<i>2.500</i>	<i>500</i>
		<i>56990000 Sonstige Aufwendungen jährlicher Pauschalansatz: 4.000 € (Fastnacht, Kirmes, St. Martin, etc.)</i>	<i>1.106,85</i>	<i>4.000</i>	<i>4.000</i>	<i>4.000</i>	<i>4.000</i>	<i>4.000</i>
<b>E 15</b>	<b>=</b>	<b>Summe der laufenden Aufwendungen aus Verwaltungstätigkeit (Summe E 9 bis E 14)</b>	<b>1.106,85</b>	<b>4.800</b>	<b>4.800</b>	<b>4.800</b>	<b>6.800</b>	<b>4.800</b>
<b>E 16</b>	<b>=</b>	<b>Laufendes Ergebnis aus Verwaltungstätigkeit (Saldo E 8 und E 15)</b>	<b>-1.106,85</b>	<b>-4.650</b>	<b>-4.650</b>	<b>-4.650</b>	<b>-6.650</b>	<b>-4.650</b>
E 17	+	Zinserträge und sonstige Finanzerträge	0,00	0	0	0	0	0
E 18	-	Zinsaufwendungen und sonstige Finanzaufwendungen	0,00	0	0	0	0	0
<b>E 19</b>	<b>=</b>	<b>Saldo der Zins -und sonstigen Finanzerträge und -aufwendungen (Saldo E 17 und E 18)</b>	<b>0,00</b>	<b>0</b>	<b>0</b>	<b>0</b>	<b>0</b>	<b>0</b>
<b>E 20</b>	<b>=</b>	<b>Ordentliches Ergebnis (Summe E 16 bis E 19)</b>	<b>-1.106,85</b>	<b>-4.650</b>	<b>-4.650</b>	<b>-4.650</b>	<b>-6.650</b>	<b>-4.650</b>
E 21		Außerordentliches Ergebnis	0,00	0	0	0	0	0
E 22		Saldo aus internen Leistungsbeziehungen	-9.387,81	-5.000	-5.000	-5.000	-5.000	-5.000
<b>E 23</b>	<b>=</b>	<b>Jahresergebnis (Jahresüberschuss / Jahresfehlbetrag) des Teilhaushalts (Summe E 20 bis E 22)</b>	<b>-10.494,66</b>	<b>-9.650</b>	<b>-9.650</b>	<b>-9.650</b>	<b>-11.650</b>	<b>-9.650</b>

# Teilergebnishaushalt 2023

Gemeinde: 04 OG Eitelborn

Teilhaushalt 02 Schule und Kultur, Soziales und Jugend, Gesundheit und Sport  
Leistung 36550 Förderung anderer Träger

lfd. Nr.	Teilergebnishaushalt		Ergebnis des Haushaltsvorjahres	Ansätze des Haushaltsvorjahres einschl. Nachträge	Ansatz des Haushaltsjahres	Planungsdaten des Haushaltsfolgejahres	Planungsdaten des zweiten Haushaltsfolgejahres	Planungsdaten des dritten Haushaltsfolgejahres
			2021	2022	2023	2024	2025	2026
			in €	in €	in €	in €	in €	in €
E 1	+	Steuern und ähnliche Abgaben	0,00	0	0	0	0	0
E 2	+	Zuwendungen, allgemeine Umlagen und sonstige Transfererträge	0,00	0	0	0	0	0
E 3	+	Erträge der sozialen Sicherung	0,00	0	0	0	0	0
E 4	+	Öffentlich-rechtliche Leistungsentgelte	0,00	0	0	0	0	0
E 5	+	Privatrechtliche Leistungsentgelte	0,00	0	0	0	0	0
E 6	+	Kostenerstattungen und Kostenumlagen	0,00	0	0	0	0	0
E 7	+	Sonstige laufende Erträge	0,00	0	0	0	0	0
<b>E 8</b>	<b>=</b>	<b>Summe der laufenden Erträge aus Verwaltungstätigkeit (Summe E 1 bis E 7)</b>	<b>0,00</b>	<b>0</b>	<b>0</b>	<b>0</b>	<b>0</b>	<b>0</b>
E 9	-	Personal- und Versorgungsaufwendungen	0,00	0	0	0	0	0
E 10	-	Aufwendungen für Sach- und Dienstleistungen	0,00	0	0	0	0	0
E 11	-	Abschreibungen	19.750,00	17.990	<b>62.100</b>	62.100	62.100	62.100
		<i>53230000 Abschreibungen auf gezahlte Investitionszuschüsse als Nutzungsberechtigter</i>	<i>19.750,00</i>	<i>17.990</i>	<i><b>62.100</b></i>	<i>62.100</i>	<i>62.100</i>	<i>62.100</i>
E 12	-	Zuwendungen, Umlagen und sonstige Transferaufwendungen	88.693,41	125.137	<b>138.148</b>	141.526	144.989	148.539
		<i>54190000 Zuweisungen und Zuschüsse für laufende Zwecke an Sonstige</i>	<i>88.693,41</i>	<i>125.137</i>	<i><b>138.148</b></i>	<i>141.526</i>	<i>144.989</i>	<i>148.539</i>
		<i>KiGa: Personal- und Sachkostenanteil</i>						
E 13	-	Aufwendungen der sozialen Sicherung	0,00	0	0	0	0	0
E 14	-	Sonstige laufenden Aufwendungen	0,00	0	0	0	0	0
<b>E 15</b>	<b>=</b>	<b>Summe der laufenden Aufwendungen aus Verwaltungstätigkeit (Summe E 9 bis E 14)</b>	<b>108.443,41</b>	<b>143.127</b>	<b>200.248</b>	<b>203.626</b>	<b>207.089</b>	<b>210.639</b>
<b>E 16</b>	<b>=</b>	<b>Laufendes Ergebnis aus Verwaltungstätigkeit (Saldo E 8 und E 15)</b>	<b>-108.443,41</b>	<b>-143.127</b>	<b>-200.248</b>	<b>-203.626</b>	<b>-207.089</b>	<b>-210.639</b>
E 17	+	Zinserträge und sonstige Finanzerträge	0,00	0	0	0	0	0
E 18	-	Zinsaufwendungen und sonstige Finanzaufwendungen	0,00	0	0	0	0	0
<b>E 19</b>	<b>=</b>	<b>Saldo der Zins- und sonstigen Finanzerträge und -aufwendungen (Saldo E 17 und E 18)</b>	<b>0,00</b>	<b>0</b>	<b>0</b>	<b>0</b>	<b>0</b>	<b>0</b>
<b>E 20</b>	<b>=</b>	<b>Ordentliches Ergebnis (Summe E 16 bis E 19)</b>	<b>-108.443,41</b>	<b>-143.127</b>	<b>-200.248</b>	<b>-203.626</b>	<b>-207.089</b>	<b>-210.639</b>
E 21		Außerordentliches Ergebnis	0,00	0	0	0	0	0
E 22		Saldo aus internen Leistungsbeziehungen	0,00	0	0	0	0	0
<b>E 23</b>	<b>=</b>	<b>Jahresergebnis (Jahresüberschuss / Jahresfehlbetrag) des Teilhaushalts (Summe E 20 bis E 22)</b>	<b>-108.443,41</b>	<b>-143.127</b>	<b>-200.248</b>	<b>-203.626</b>	<b>-207.089</b>	<b>-210.639</b>

# Teilergebnishaushalt 2023

Gemeinde: 04 OG Eitelborn

Teilhaushalt 02 Schule und Kultur, Soziales und Jugend, Gesundheit und Sport  
Leistung 36600 Einrichtungen der Jugendarbeit

lfd. Nr.	Teilergebnishaushalt		Ergebnis des Haushaltsvorjahres	Ansätze des Haushaltsvorjahres einschl. Nachträge	Ansatz des Haushaltsjahres	Planungsdaten des Haushaltsfolgejahres	Planungsdaten des zweiten Haushaltsfolgejahres	Planungsdaten des dritten Haushaltsfolgejahres
			2021	2022	2023	2024	2025	2026
			in €	in €	in €	in €	in €	in €
E 1	+	Steuern und ähnliche Abgaben	0,00	0	0	0	0	0
E 2	+	Zuwendungen, allgemeine Umlagen und sonstige Transfererträge	0,00	0	0	0	0	0
E 3	+	Erträge der sozialen Sicherung	0,00	0	0	0	0	0
E 4	+	Öffentlich-rechtliche Leistungsentgelte	0,00	0	0	0	0	0
E 5	+	Privatrechtliche Leistungsentgelte	0,00	0	0	0	0	0
E 6	+	Kostenerstattungen und Kostenumlagen	0,00	0	0	0	0	0
E 7	+	Sonstige laufende Erträge	0,00	0	0	0	0	0
<b>E 8</b>	<b>=</b>	<b>Summe der laufenden Erträge aus Verwaltungstätigkeit (Summe E 1 bis E 7)</b>	<b>0,00</b>	<b>0</b>	<b>0</b>	<b>0</b>	<b>0</b>	<b>0</b>
E 9	-	Personal- und Versorgungsaufwendungen	0,00	0	0	0	0	0
E 10	-	Aufwendungen für Sach- und Dienstleistungen	2.561,92	5.530	<b>5.600</b>	5.600	5.600	5.600
		52230000 Aufwendungen für Wasser/Abwasser	20,16	30	<b>100</b>	100	100	100
		52311000 Unterhaltung der Grundstücke jährlicher Pauschalansatz: 2.000 €	451,04	2.000	<b>2.000</b>	2.000	2.000	2.000
		52370000 Unterhaltung der Betriebs- und Geschäftsausstattung jährlicher Pauschalansatz: 2.500 €	2.090,72	2.500	<b>2.500</b>	2.500	2.500	2.500
		52380000 Geringwertige Geräte, Ausstattungs-, Ausrüstungs- und sonstige Gebrauchsgegenstände jährlicher Pauschalansatz: 1.000 €	0,00	1.000	<b>1.000</b>	1.000	1.000	1.000
E 11	-	Abschreibungen	1.280,00	1.260	<b>1.400</b>	1.300	1.300	1.100
		53230000 Abschreibungen auf gezahlte Investitionszuschüsse als Nutzungsberechtigter	32,00	30	<b>100</b>	100	100	100
		53420000 Abschreibungen auf bebaute Grundstücke und grundstücksgleiche Rechte mit sozialen Einrichtungen	769,00	760	<b>800</b>	800	800	800
		53850000 Abschreibungen auf die Betriebs- und Geschäftsausstattung	479,00	470	<b>500</b>	400	400	200
E 12	-	Zuwendungen, Umlagen und sonstige Transferaufwendungen	0,00	0	0	0	0	0
E 13	-	Aufwendungen der sozialen Sicherung	0,00	0	0	0	0	0
E 14	-	Sonstige laufenden Aufwendungen	0,00	0	0	0	0	0
<b>E 15</b>	<b>=</b>	<b>Summe der laufenden Aufwendungen aus Verwaltungstätigkeit (Summe E 9 bis E 14)</b>	<b>3.841,92</b>	<b>6.790</b>	<b>7.000</b>	<b>6.900</b>	<b>6.900</b>	<b>6.700</b>
<b>E 16</b>	<b>=</b>	<b>Laufendes Ergebnis aus Verwaltungstätigkeit (Saldo E 8 und E 15)</b>	<b>-3.841,92</b>	<b>-6.790</b>	<b>-7.000</b>	<b>-6.900</b>	<b>-6.900</b>	<b>-6.700</b>
E 17	+	Zinserträge und sonstige Finanzerträge	0,00	0	0	0	0	0
E 18	-	Zinsaufwendungen und sonstige Finanzaufwendungen	0,00	0	0	0	0	0
<b>E 19</b>	<b>=</b>	<b>Saldo der Zins -und sonstigen Finanzerträge und -aufwendungen (Saldo E 17 und E 18)</b>	<b>0,00</b>	<b>0</b>	<b>0</b>	<b>0</b>	<b>0</b>	<b>0</b>
<b>E 20</b>	<b>=</b>	<b>Ordentliches Ergebnis (Summe E 16 bis E 19)</b>	<b>-3.841,92</b>	<b>-6.790</b>	<b>-7.000</b>	<b>-6.900</b>	<b>-6.900</b>	<b>-6.700</b>
E 21		Außerordentliches Ergebnis	0,00	0	0	0	0	0
E 22		Saldo aus internen Leistungsbeziehungen	-21.428,01	-6.000	-8.000	-8.000	-8.000	-8.000
<b>E 23</b>	<b>=</b>	<b>Jahresergebnis (Jahresüberschuss / Jahresfehlbetrag) des Teilhaushalts (Summe E 20 bis E 22)</b>	<b>-25.269,93</b>	<b>-12.790</b>	<b>-15.000</b>	<b>-14.900</b>	<b>-14.900</b>	<b>-14.700</b>

# Teilergebnishaushalt 2023

Gemeinde: 04 OG Eitelborn

Teilhaushalt 02 Schule und Kultur, Soziales und Jugend, Gesundheit und Sport  
Leistung 42410 Kommunale Sportstätten und Bäder

Ifd. Nr.	Teilergebnishaushalt	Ergebnis des Haushaltsvorjahres	Ansätze des Haushaltsvorjahres einschl. Nachträge	Ansatz des Haushaltsjahres	Planungsdaten des Haushaltsfolgejahres	Planungsdaten des zweiten Haushaltsfolgejahres	Planungsdaten des dritten Haushaltsfolgejahres	
		2021	2022	2023	2024	2025	2026	
		in €	in €	in €	in €	in €	in €	
E 1	+	Steuern und ähnliche Abgaben	0,00	0	0	0	0	0
E 2	+	Zuwendungen, allgemeine Umlagen und sonstige Transfererträge	0,00	0	0	0	0	0
E 3	+	Erträge der sozialen Sicherung	0,00	0	0	0	0	0
E 4	+	Öffentlich-rechtliche Leistungsentgelte	0,00	500	200	200	200	200
		<i>43210000 Entgelte für die Benutzung von öffentlichen Einrichtungen und für wirtschaftliche Dienstleistungen</i>	0,00	500	200	200	200	200
E 5	+	Privatrechtliche Leistungsentgelte	0,00	0	0	0	0	0
E 6	+	Kostenerstattungen und Kostenumlagen	2.302,61	4.500	0	0	0	0
		<i>44250000 Kostenerstattungen und Kostenumlagen vom privaten Bereich</i>	2.302,61	4.500	0	0	0	0
E 7	+	Sonstige laufende Erträge	0,00	0	0	0	0	0
<b>E 8</b>	<b>=</b>	<b>Summe der laufenden Erträge aus Verwaltungstätigkeit (Summe E 1 bis E 7)</b>	<b>2.302,61</b>	<b>5.000</b>	<b>200</b>	<b>200</b>	<b>200</b>	<b>200</b>
E 9	-	Personal- und Versorgungsaufwendungen	0,00	0	0	0	0	0
E 10	-	Aufwendungen für Sach- und Dienstleistungen	33.983,22	55.850	76.850	66.850	66.850	66.850
		<i>52210000 Aufwendungen für Strom</i>	5.339,92	7.000	10.000	10.000	10.000	10.000
		<i>Sportanlage, Sportlerheim, Tennisclub</i>						
		<i>52260000 Aufwendungen für die Abfallbeseitigung</i>	80,10	100	100	100	100	100
		<i>52311000 Unterhaltung der Grundstücke</i>	617,39	1.000	1.000	1.000	1.000	1.000
		<i>jährlicher Pauschalansatz: 1.000 €</i>						
		<i>52313000 Gebäude einschließlich der Bestandteile, die dem Gebäude zuzurechnen sind</i>	100,63	500	15.500	5.500	5.500	5.500
		<i>jährlicher Pauschalansatz: 500 €</i>						
		<i>Sonderbedarf 2023: diverse Reparaturen 15.000 €</i>						
		<i>Sonderbedarf 2024-2026: Diverse Reparaturen (je 5.000 €)</i>						
		<i>52360000 Unterhaltung der Maschinen und technischen Anlagen</i>	142,80	250	250	250	250	250
		<i>jährlicher Pauschalansatz: 250 € (Flutlichtanlage, etc.)</i>						
		<i>52543000 Kostenerstattungen an Gemeinden und Gemeindeverbände</i>	27.702,38	47.000	50.000	50.000	50.000	50.000
		<i>Augst-Stadion: Personal- und Sachkostenerstattung 50.000 €</i>						
		<i>(Sonderbedarf 2023: 8.500 €)</i>						
E 11	-	Abschreibungen	13.999,00	16.320	16.400	16.300	16.200	14.800
		<i>53220000 Abschreibungen auf immaterielle Vermögensgegenstände aus geleisteten Zuwendungen</i>	128,00	120	100	0	0	0
		<i>53230000 Abschreibungen auf gezahlte Investitionszuschüsse als Nutzungsberechtigter</i>	12.748,00	15.080	15.100	15.100	15.000	13.600
		<i>53450000 Abschreibungen auf bebaute Grundstücke und grundstücksgleiche Rechte mit Sportanlagen</i>	1.123,00	1.120	1.200	1.200	1.200	1.200
E 12	-	Zuwendungen, Umlagen und sonstige Transferaufwendungen	0,00	0	0	0	0	0
E 13	-	Aufwendungen der sozialen Sicherung	0,00	0	0	0	0	0
E 14	-	Sonstige laufenden Aufwendungen	0,00	0	0	0	0	0
<b>E 15</b>	<b>=</b>	<b>Summe der laufenden Aufwendungen aus Verwaltungstätigkeit (Summe E 9 bis E 14)</b>	<b>47.982,22</b>	<b>72.170</b>	<b>93.250</b>	<b>83.150</b>	<b>83.050</b>	<b>81.650</b>
<b>E 16</b>	<b>=</b>	<b>Laufendes Ergebnis aus Verwaltungstätigkeit (Saldo E 8 und E 15)</b>	<b>-45.679,61</b>	<b>-67.170</b>	<b>-93.050</b>	<b>-82.950</b>	<b>-82.850</b>	<b>-81.450</b>

# Teilergebnishaushalt 2023

Gemeinde: 04 OG Eitelborn

Teilhaushalt 02 Schule und Kultur, Soziales und Jugend, Gesundheit und Sport

Leistung 42410 Kommunale Sportstätten und Bäder

lfd. Nr.	Teilergebnishaushalt		Ergebnis des Haushaltsvorjahres	Ansätze des Haushaltsvorjahres einschl. Nachträge	Ansatz des Haushaltsjahres	Planungsdaten des Haushaltsfolgejahres	Planungsdaten des zweiten Haushaltsfolgejahres	Planungsdaten des dritten Haushaltsfolgejahres
			2021	2022	2023	2024	2025	2026
			in €	in €	in €	in €	in €	in €
E 17	+	Zinserträge und sonstige Finanzerträge	0,00	0	0	0	0	0
E 18	-	Zinsaufwendungen und sonstige Finanzaufwendungen	0,00	0	0	0	0	0
E 19	=	Saldo der Zins -und sonstigen Finanzerträge und -aufwendungen (Saldo E 17 und E 18)	0,00	0	0	0	0	0
E 20	=	Ordentliches Ergebnis (Summe E 16 bis E 19)	-45.679,61	-67.170	-93.050	-82.950	-82.850	-81.450
E 21		Außerordentliches Ergebnis	0,00	0	0	0	0	0
E 22		Saldo aus internen Leistungsbeziehungen	-1.942,31	-500	-1.000	-1.000	-1.000	-1.000
E 23	=	Jahresergebnis (Jahresüberschuss / Jahresfehlbetrag) des Teilhaushalts (Summe E 20 bis E 22)	-47.621,92	-67.670	-94.050	-83.950	-83.850	-82.450

# Teilergebnishaushalt 2023

Gemeinde: 04 OG Eitelborn

Teilhaushalt 02 Schule und Kultur, Soziales und Jugend, Gesundheit und Sport  
Leistung 42411 Sportplätze, Stadien, Turn- und Sporthallen, Tennisplätze

Ifd. Nr.	Teilergebnishaushalt	Ergebnis des Haushaltsvorjahres	Ansätze des Haushaltsvorjahres einschl. Nachträge	Ansatz des Haushaltsjahres	Planungsdaten des Haushaltsfolgejahres	Planungsdaten des zweiten Haushaltsfolgejahres	Planungsdaten des dritten Haushaltsfolgejahres	
		2021	2022	2023	2024	2025	2026	
		in €	in €	in €	in €	in €	in €	
E 1	+	Steuern und ähnliche Abgaben	0,00	0	0	0	0	0
E 2	+	Zuwendungen, allgemeine Umlagen und sonstige Transfererträge	0,00	0	0	0	0	0
E 3	+	Erträge der sozialen Sicherung	0,00	0	0	0	0	0
E 4	+	Öffentlich-rechtliche Leistungsentgelte	0,00	0	0	0	0	0
E 5	+	Privatrechtliche Leistungsentgelte	0,00	0	0	0	0	0
E 6	+	Kostenerstattungen und Kostenumlagen	31.545,93	10.500	10.500	10.500	10.500	10.500
		44243000 Kostenerstattungen und Kostenumlagen von Gemeinden und Gemeindeverbänden	23.682,77	6.000	6.000	6.000	6.000	6.000
		<b>Alte Augst-Halle € (Kadenbach 2.500 €, Neuhäusel 3.500 €)</b>						
		44250000 Kostenerstattungen und Kostenumlagen vom privaten Bereich	7.863,16	4.500	4.500	4.500	4.500	4.500
		<b>Erstattungen von Vereinen zur Nutzung "Alte Augst Halle"</b>						
E 7	+	Sonstige laufende Erträge	5.000,23	0	0	0	0	0
		46270000 Versicherungserstattungen	5.000,23	0	0	0	0	0
E 8	=	<b>Summe der laufenden Erträge aus Verwaltungstätigkeit (Summe E 1 bis E 7)</b>	<b>36.546,16</b>	<b>10.500</b>	<b>10.500</b>	<b>10.500</b>	<b>10.500</b>	<b>10.500</b>
E 9	-	Personal- und Versorgungsaufwendungen	9.736,40	8.280	7.450	7.640	7.830	8.025
		50221000 Vergütungen	5.803,05	5.915	5.295	5.430	5.560	5.700
		50222000 Leistungszulagen	107,42	170	150	150	160	160
		50320000 Beiträge zur Versorgungskassen für Arbeitnehmer	443,29	445	400	410	420	430
		50420000 Beiträge zur gesetzlichen Sozialversicherung für Arbeitnehmer	1.678,81	1.680	1.500	1.540	1.580	1.620
		50820000 Zuführungen zu Rückstellungen für nicht genommenen Urlaub, Überstunden u.ä. für Arbeitnehmer	1.585,64	0	0	0	0	0
		50900000 Pauschalierte Lohnsteuer (auch Zahlungen über Knappschaft)	118,19	70	105	110	110	115
E 10	-	Aufwendungen für Sach- und Dienstleistungen	2.387,66	17.100	29.250	29.250	29.250	29.250
		52210000 Aufwendungen für Strom	1.421,08	2.000	3.000	3.000	3.000	3.000
		52220000 Aufwendungen für Gas	812,61	4.100	7.500	7.500	7.500	7.500
		52313000 Gebäude einschließlich der Bestandteile, die dem Gebäude zuzurechnen sind	0,00	7.000	9.000	9.000	9.000	9.000
		<b>Alte Augst-Halle: jährlicher Pauschalansatz: 9.000 € (Unterhaltung)</b>						
		52370000 Unterhaltung der Betriebs- und Geschäftsausstattung	0,00	500	250	250	250	250
		<b>jährlicher Pauschalansatz: 250 €</b>						
		52380000 Geringwertige Geräte, Ausstattungs-, Ausrüstungs- und sonstige Gebrauchsgegenstände	153,97	500	500	500	500	500
		<b>jährlicher Pauschalansatz: 500 €</b>						
		52543000 Kostenerstattungen an Gemeinden und Gemeindeverbänden	0,00	3.000	9.000	9.000	9.000	9.000
		<b>Kostenbeteiligung Kunstrasenplatz Simmern: 9.000 €</b>						
E 11	-	Abschreibungen	0,00	0	0	0	0	0
E 12	-	Zuwendungen, Umlagen und sonstige Transferaufwendungen	0,00	0	0	0	0	0
E 13	-	Aufwendungen der sozialen Sicherung	0,00	0	0	0	0	0
E 14	-	Sonstige laufende Aufwendungen	0,00	500	500	500	500	500
		56390000 Geschäftsaufwendungen / Sonstiges	0,00	500	500	500	500	500
		<b>jährlicher Pauschalansatz: 500 €</b>						

# Teilergebnishaushalt 2023

Gemeinde: 04 OG Eitelborn

Teilhaushalt 02 Schule und Kultur, Soziales und Jugend, Gesundheit und Sport

Leistung 42411 Sportplätze, Stadien, Turn- und Sporthallen, Tennisplätze

Ifd. Nr.	Teilergebnishaushalt	Ergebnis des Haushaltsvorjahres	Ansätze des Haushaltsvorjahres einschl. Nachträge	Ansatz des Haushaltsjahres	Planungsdaten des Haushaltsfolgejahres	Planungsdaten des zweiten Haushaltsfolgejahres	Planungsdaten des dritten Haushaltsfolgejahres	
		2021	2022	2023	2024	2025	2026	
		in €	in €	in €	in €	in €	in €	
E 15	=	Summe der laufenden Aufwendungen aus Verwaltungstätigkeit (Summe E 9 bis E 14)	12.124,06	25.880	37.200	37.390	37.580	37.775
E 16	=	Laufendes Ergebnis aus Verwaltungstätigkeit (Saldo E 8 und E 15)	24.422,10	-15.380	-26.700	-26.890	-27.080	-27.275
E 17	+	Zinserträge und sonstige Finanzerträge	0,00	0	0	0	0	0
E 18	-	Zinsaufwendungen und sonstige Finanzaufwendungen	0,00	0	0	0	0	0
E 19	=	Saldo der Zins -und sonstigen Finanzerträge und -aufwendungen (Saldo E 17 und E 18)	0,00	0	0	0	0	0
E 20	=	Ordentliches Ergebnis (Summe E 16 bis E 19)	24.422,10	-15.380	-26.700	-26.890	-27.080	-27.275
E 21		Außerordentliches Ergebnis	0,00	0	0	0	0	0
E 22		Saldo aus internen Leistungsbeziehungen	0,00	-500	-500	-500	-500	-500
E 23	=	Jahresergebnis (Jahresüberschuss / Jahresfehlbetrag) des Teilhaushalts (Summe E 20 bis E 22)	24.422,10	-15.880	-27.200	-27.390	-27.580	-27.775



# Teilfinanzhaushalt 2023

Gemeinde: 04 OG Eitelborn

Teilhaushalt 02 Schule und Kultur, Soziales und Jugend, Gesundheit und Sport  
Leistung 27200 Büchereien, Bibliotheken

Ifd. Nr.		Teilfinanzhaushalt	Ergebnis des Haushaltsvorjahres	Ansätze des Haushaltsvorjahres einschl. Nachträge	Ansatz des Haushaltsjahres	Planungsdaten des Haushaltsfolgejahres	Planungsdaten des zweiten Haushaltsfolgejahres	Planungsdaten des dritten Haushaltsfolgejahres
			2021	2022	2023	2024	2025	2026
			in €	in €	in €	in €	in €	in €
F 1	+	Steuern und ähnliche Abgaben	0,00	0	0	0	0	0
F 2	+	Zuwendungen, allgemeine Umlagen und sonstige Transfereinzahlungen	0,00	0	0	0	0	0
F 3	+	Einzahlungen der sozialen Sicherung	0,00	0	0	0	0	0
F 4	+	Öffentlich-rechtliche Leistungsentgelte	0,00	0	0	0	0	0
F 5	+	Privatrechtliche Leistungsentgelte	0,00	0	0	0	0	0
F 6	+	Kostenerstattungen und Kostenumlagen	0,00	0	0	0	0	0
F 7	+	Sonstige laufende Einzahlungen	0,00	200	0	0	0	0
		<i>66290000 Weitere sonstige laufende Einzahlungen / Sonstige</i>	<i>0,00</i>	<i>200</i>	<i>0</i>	<i>0</i>	<i>0</i>	<i>0</i>
<b>F 8</b>	<b>=</b>	<b>Summe der laufenden Einzahlungen aus Verwaltungstätigkeit (Summe F 1 bis F 7)</b>	<b>0,00</b>	<b>200</b>	<b>0</b>	<b>0</b>	<b>0</b>	<b>0</b>
F 9	-	Personal- und Versorgungsauszahlungen	2.688,60	2.730	<b>2.728</b>	2.728	2.728	2.728
		<i>70190000 Sonstige (u.a. ehrenamtlich Tätige der Feuerwehr)</i>	<i>2.400,00</i>	<i>2.400</i>	<b><i>2.400</i></b>	<i>2.400</i>	<i>2.400</i>	<i>2.400</i>
		<i>70490000 Beiträge zur gesetzlichen Sozialversicherung für Sonstige</i>	<i>269,60</i>	<i>305</i>	<b><i>305</i></b>	<i>305</i>	<i>305</i>	<i>305</i>
		<i>70900000 Pauschalierte Lohnsteuer (auch Zahlungen über Knappschaft)</i>	<i>19,00</i>	<i>25</i>	<b><i>23</i></b>	<i>23</i>	<i>23</i>	<i>23</i>
F 10	-	Auszahlungen für Sach- und Dienstleistungen	6.428,92	5.300	<b>6.050</b>	6.050	6.050	6.050
		<i>72210000 Auszahlungen für Strom</i>	<i>2.686,68</i>	<i>1.500</i>	<b><i>3.000</i></b>	<i>3.000</i>	<i>3.000</i>	<i>3.000</i>
		<i>72230000 Auszahlungen für Wasser/Abwasser</i>	<i>134,63</i>	<i>150</i>	<b><i>150</i></b>	<i>150</i>	<i>150</i>	<i>150</i>
		<i>72313000 Gebäude einschließlich der Bestandteile, die dem Gebäude zuzurechnen sind</i>	<i>1.781,25</i>	<i>250</i>	<b><i>250</i></b>	<i>250</i>	<i>250</i>	<i>250</i>
		<i>72370000 Unterhaltung der Betriebs- und Geschäftsausstattung</i>	<i>70,21</i>	<i>150</i>	<b><i>150</i></b>	<i>150</i>	<i>150</i>	<i>150</i>
		<i>72380000 Geringwertige Geräte, Ausstattungs-, Ausrüstungs- und sonstige Gebrauchsgegenstände</i>	<i>317,56</i>	<i>750</i>	<b><i>500</i></b>	<i>500</i>	<i>500</i>	<i>500</i>
		<i>72381000 Bücherbeschaffungen für öffentliche Büchereien</i>	<i>1.325,20</i>	<i>1.500</i>	<b><i>1.500</i></b>	<i>1.500</i>	<i>1.500</i>	<i>1.500</i>
		<i>72920000 Sonstige Auszahlungen für Dienstleistungen</i>	<i>113,39</i>	<i>1.000</i>	<b><i>500</i></b>	<i>500</i>	<i>500</i>	<i>500</i>
F 11	-	* nicht besetzt *	0,00	0	0	0	0	0
F 12	-	Zuwendungen, Umlagen und sonstige Transferauszahlungen	0,00	0	0	0	0	0
F 13	-	Auszahlungen der sozialen Sicherung	0,00	0	0	0	0	0
F 14	-	Sonstige laufende Auszahlungen	975,44	1.050	<b>1.100</b>	1.100	1.100	1.100
		<i>76310000 Büromaterial</i>	<i>155,00</i>	<i>150</i>	<b><i>150</i></b>	<i>150</i>	<i>150</i>	<i>150</i>
		<i>76341000 Fernmeldegebühren</i>	<i>744,04</i>	<i>700</i>	<b><i>750</i></b>	<i>750</i>	<i>750</i>	<i>750</i>
		<i>76390000 Sonstige Geschäftsauszahlungen</i>	<i>76,40</i>	<i>200</i>	<b><i>200</i></b>	<i>200</i>	<i>200</i>	<i>200</i>
<b>F 15</b>	<b>=</b>	<b>Summe der laufenden Auszahlungen aus Verwaltungstätigkeit (Summe F 9 bis F14)</b>	<b>10.092,96</b>	<b>9.080</b>	<b>9.878</b>	<b>9.878</b>	<b>9.878</b>	<b>9.878</b>
<b>F 16</b>	<b>=</b>	<b>Saldo der laufenden Ein- und Auszahlungen aus Verwaltungstätigkeit</b>	<b>-10.092,96</b>	<b>-8.880</b>	<b>-9.878</b>	<b>-9.878</b>	<b>-9.878</b>	<b>-9.878</b>
F 17	+	Zinseinzahlungen und sonstige Finanzeinzahlungen	0,00	0	0	0	0	0
F 18	-	Zinsauszahlungen und sonstige Finanzauszahlungen	0,00	0	0	0	0	0
<b>F 19</b>	<b>=</b>	<b>Saldo der Zins- und der sonstigen Finanzein- und -auszahlungen</b>	<b>0,00</b>	<b>0</b>	<b>0</b>	<b>0</b>	<b>0</b>	<b>0</b>
<b>F 20</b>	<b>=</b>	<b>Saldo der ordentlichen Ein- und Auszahlungen (Summe F 16 + F 19)</b>	<b>-10.092,96</b>	<b>-8.880</b>	<b>-9.878</b>	<b>-9.878</b>	<b>-9.878</b>	<b>-9.878</b>
F 21		Saldo der außerordentlichen Ein- und Auszahlungen	0,00	0	0	0	0	0

# Teilfinanzhaushalt 2023

Gemeinde: 04 OG Eitelborn

Teilhaushalt 02 Schule und Kultur, Soziales und Jugend, Gesundheit und Sport  
 Leistung 27200 Büchereien, Bibliotheken

Ifd. Nr.	Teilfinanzhaushalt	Ergebnis des Haushaltsvorjahres	Ansätze des Haushaltsvorjahres einschl. Nachträge	Ansatz des Haushaltsjahres	Planungsdaten des Haushaltsfolgejahres	Planungsdaten des zweiten Haushaltsfolgejahres	Planungsdaten des dritten Haushaltsfolgejahres	
		2021	2022	2023	2024	2025	2026	
		in €	in €	in €	in €	in €	in €	
F 22		Saldo der Ein- und Auszahlungen aus internen Leistungsbeziehungen	-710,09	-1.000	-1.000	-1.000	-1.000	-1.000
F 23		<b>Summe der ordentlichen und außerordentlichen Ein- und Auszahlungen (Summe F 21 + F 22)</b>	<b>-10.803,05</b>	<b>-9.880</b>	<b>-10.878</b>	<b>-10.878</b>	<b>-10.878</b>	<b>-10.878</b>
F 24	+	Einzahlungen aus Investitionszuwendungen	0,00	0	0	0	0	0
F 25	+	Einzahlungen aus Beiträgen und ähnlichen Entgelten	0,00	0	0	0	0	0
F 26	+	Sonstige Investitionseinzahlungen	0,00	0	0	0	0	0
F 27	=	<b>Summe der Einzahlungen aus Investitionstätigkeit (Summe F 24 bis F 26)</b>	<b>0,00</b>	<b>0</b>	<b>0</b>	<b>0</b>	<b>0</b>	<b>0</b>
F 28	-	Auszahlungen für immaterielle Vermögensgegenstände	0,00	0	0	0	0	0
F 29	-	Auszahlungen für Sachanlagen	0,00	0	0	0	0	0
F 30	-	Auszahlungen für Finanzanlagen	0,00	0	0	0	0	0
F 31	-	Sonstige Investitionsauszahlungen	0,00	0	0	0	0	0
F 32	=	<b>Summe der Auszahlungen aus Investitionstätigkeit (Summe F 28 bis F 31)</b>	<b>0,00</b>	<b>0</b>	<b>0</b>	<b>0</b>	<b>0</b>	<b>0</b>
F 33	=	<b>Saldo der Ein- und Auszahlungen aus Investitionstätigkeit (Saldo F 27 und F 32)</b>	<b>0,00</b>	<b>0</b>	<b>0</b>	<b>0</b>	<b>0</b>	<b>0</b>
F 34	=	<b>Finanzmittelüberschuss /-fehlbetrag des Teilhaushalts (Summe F 23 + F 33)</b>	<b>-10.803,05</b>	<b>-9.880</b>	<b>-10.878</b>	<b>-10.878</b>	<b>-10.878</b>	<b>-10.878</b>

# Teilfinanzhaushalt 2023

Gemeinde: 04 OG Eitelborn

Teilhaushalt 02 Schule und Kultur, Soziales und Jugend, Gesundheit und Sport  
Leistung 28100 Heimat- und sonstige Kulturpflege

Ifd. Nr.	Teilfinanzhaushalt		Ergebnis des Haushaltsvorjahres	Ansätze des Haushaltsvorjahres einschl. Nachträge	Ansatz des Haushaltsjahres	Planungsdaten des Haushaltsfolgejahres	Planungsdaten des zweiten Haushaltsfolgejahres	Planungsdaten des dritten Haushaltsfolgejahres
			2021	2022	2023	2024	2025	2026
			in €	in €	in €	in €	in €	in €
F 1	+	Steuern und ähnliche Abgaben	0,00	0	0	0	0	0
F 2	+	Zuwendungen, allgemeine Umlagen und sonstige Transfereinzahlungen	0,00	0	0	0	0	0
F 3	+	Einzahlungen der sozialen Sicherung	0,00	0	0	0	0	0
F 4	+	Öffentlich-rechtliche Leistungsentgelte	0,00	0	0	0	0	0
F 5	+	Privatrechtliche Leistungsentgelte	0,00	0	0	0	0	0
F 6	+	Kostenerstattungen und Kostenumlagen	0,00	0	0	0	0	0
F 7	+	Sonstige laufende Einzahlungen	0,00	150	150	150	150	150
		<i>66290000 Weitere sonstige laufende Einzahlungen / Sonstige</i>	<i>0,00</i>	<i>150</i>	<i>150</i>	<i>150</i>	<i>150</i>	<i>150</i>
<b>F 8</b>	<b>=</b>	<b>Summe der laufenden Einzahlungen aus Verwaltungstätigkeit (Summe F 1 bis F 7)</b>	<b>0,00</b>	<b>150</b>	<b>150</b>	<b>150</b>	<b>150</b>	<b>150</b>
F 9	-	Personal- und Versorgungsauszahlungen	0,00	0	0	0	0	0
F 10	-	Auszahlungen für Sach- und Dienstleistungen	0,00	300	300	300	300	300
		<i>72380000 Geringwertige Geräte, Ausstattungs-, Ausrüstungs- und sonstige Gebrauchsgegenstände</i>	<i>0,00</i>	<i>300</i>	<i>300</i>	<i>300</i>	<i>300</i>	<i>300</i>
F 11	-	* nicht besetzt *	0,00	0	0	0	0	0
F 12	-	Zuwendungen, Umlagen und sonstige Transferauszahlungen	0,00	0	0	0	0	0
F 13	-	Auszahlungen der sozialen Sicherung	0,00	0	0	0	0	0
F 14	-	Sonstige laufende Auszahlungen	1.106,85	4.500	4.500	4.500	6.500	4.500
		<i>76390000 Sonstige Geschäftsauszahlungen</i>	<i>0,00</i>	<i>500</i>	<i>500</i>	<i>500</i>	<i>2.500</i>	<i>500</i>
		<i>76990000 Sonstige laufende Auszahlungen einschließlich außerordentliche Auszahlungen</i>	<i>1.106,85</i>	<i>4.000</i>	<i>4.000</i>	<i>4.000</i>	<i>4.000</i>	<i>4.000</i>
<b>F 15</b>	<b>=</b>	<b>Summe der laufenden Auszahlungen aus Verwaltungstätigkeit (Summe F 9 bis F14)</b>	<b>1.106,85</b>	<b>4.800</b>	<b>4.800</b>	<b>4.800</b>	<b>6.800</b>	<b>4.800</b>
<b>F 16</b>	<b>=</b>	<b>Saldo der laufenden Ein- und Auszahlungen aus Verwaltungstätigkeit</b>	<b>-1.106,85</b>	<b>-4.650</b>	<b>-4.650</b>	<b>-4.650</b>	<b>-6.650</b>	<b>-4.650</b>
F 17	+	Zinseinzahlungen und sonstige Finanzeinzahlungen	0,00	0	0	0	0	0
F 18	-	Zinsauszahlungen und sonstige Finanzauszahlungen	0,00	0	0	0	0	0
<b>F 19</b>	<b>=</b>	<b>Saldo der Zins- und der sonstigen Finanzein- und -auszahlungen</b>	<b>0,00</b>	<b>0</b>	<b>0</b>	<b>0</b>	<b>0</b>	<b>0</b>
<b>F 20</b>	<b>=</b>	<b>Saldo der ordentlichen Ein- und Auszahlungen (Summe F 16 + F 19)</b>	<b>-1.106,85</b>	<b>-4.650</b>	<b>-4.650</b>	<b>-4.650</b>	<b>-6.650</b>	<b>-4.650</b>
F 21		Saldo der außerordentlichen Ein- und Auszahlungen	0,00	0	0	0	0	0
F 22		Saldo der Ein- und Auszahlungen aus internen Leistungsbeziehungen	-9.387,81	-5.000	-5.000	-5.000	-5.000	-5.000
<b>F 23</b>		<b>Summe der ordentlichen und außerordentlichen Ein- und Auszahlungen (Summe F 21 + F 22)</b>	<b>-10.494,66</b>	<b>-9.650</b>	<b>-9.650</b>	<b>-9.650</b>	<b>-11.650</b>	<b>-9.650</b>
F 24	+	Einzahlungen aus Investitionszuwendungen	0,00	0	0	0	0	0
F 25	+	Einzahlungen aus Beiträgen und ähnlichen Entgelten	0,00	0	0	0	0	0
F 26	+	Sonstige Investitionseinzahlungen	0,00	0	0	0	0	0
<b>F 27</b>	<b>=</b>	<b>Summe der Einzahlungen aus Investitionstätigkeit (Summe F 24 bis F 26)</b>	<b>0,00</b>	<b>0</b>	<b>0</b>	<b>0</b>	<b>0</b>	<b>0</b>
F 28	-	Auszahlungen für immaterielle Vermögensgegenstände	0,00	0	0	0	0	0
F 29	-	Auszahlungen für Sachanlagen	0,00	0	0	0	0	0
F 30	-	Auszahlungen für Finanzanlagen	0,00	0	0	0	0	0
F 31	-	Sonstige Investitionsauszahlungen	0,00	0	0	0	0	0

# Teilfinanzhaushalt 2023

Gemeinde: 04 OG Eitelborn

Teilhaushalt 02 Schule und Kultur, Soziales und Jugend, Gesundheit und Sport  
 Leistung 28100 Heimat- und sonstige Kulturpflege

Ifd. Nr.	Teilfinanzhaushalt	Ergebnis des Haushaltsvorjahres	Ansätze des Haushaltsvorjahres einschl. Nachträge	Ansatz des Haushaltsjahres	Planungsdaten des Haushaltsfolgejahres	Planungsdaten des zweiten Haushaltsfolgejahres	Planungsdaten des dritten Haushaltsfolgejahres
		2021	2022	2023	2024	2025	2026
		in €	in €	in €	in €	in €	in €
F 32	= Summe der Auszahlungen aus Investitionstätigkeit (Summe F 28 bis F 31)	0,00	0	0	0	0	0
F 33	= Saldo der Ein- und Auszahlungen aus Investitionstätigkeit (Saldo F 27 und F 32)	0,00	0	0	0	0	0
F 34	= Finanzmittelüberschuss /-fehlbetrag des Teilhaushalts (Summe F 23 + F 33)	-10.494,66	-9.650	-9.650	-9.650	-11.650	-9.650

# Teilfinanzhaushalt 2023

Gemeinde: 04 OG Eitelborn

Teilhaushalt 02 Schule und Kultur, Soziales und Jugend, Gesundheit und Sport  
Leistung 36550 Förderung anderer Träger

Ifd. Nr.	Teilfinanzhaushalt	Ergebnis des Haushaltsvorjahres	Ansätze des Haushaltsvorjahres einschl. Nachträge	Ansatz des Haushaltsjahres	Planungsdaten des Haushaltsfolgejahres	Planungsdaten des zweiten Haushaltsfolgejahres	Planungsdaten des dritten Haushaltsfolgejahres	
		2021	2022	2023	2024	2025	2026	
		in €	in €	in €	in €	in €	in €	
F 1	+	Steuern und ähnliche Abgaben	0,00	0	0	0	0	0
F 2	+	Zuwendungen, allgemeine Umlagen und sonstige Transfereinzahlungen	0,00	0	0	0	0	0
F 3	+	Einzahlungen der sozialen Sicherung	0,00	0	0	0	0	0
F 4	+	Öffentlich-rechtliche Leistungsentgelte	0,00	0	0	0	0	0
F 5	+	Privatrechtliche Leistungsentgelte	0,00	0	0	0	0	0
F 6	+	Kostenerstattungen und Kostenumlagen	0,00	0	0	0	0	0
F 7	+	Sonstige laufende Einzahlungen	0,00	0	0	0	0	0
<b>F 8</b>	<b>=</b>	<b>Summe der laufenden Einzahlungen aus Verwaltungstätigkeit (Summe F 1 bis F 7)</b>	<b>0,00</b>	<b>0</b>	<b>0</b>	<b>0</b>	<b>0</b>	<b>0</b>
F 9	-	Personal- und Versorgungsauszahlungen	0,00	0	0	0	0	0
F 10	-	Auszahlungen für Sach- und Dienstleistungen	0,00	0	0	0	0	0
F 11	-	* nicht besetzt *	0,00	0	0	0	0	0
F 12	-	Zuwendungen, Umlagen und sonstige Transferauszahlungen	88.693,41	125.137	138.148	141.526	144.989	148.539
		<i>74190000 Zuweisungen und Zuschüsse für laufende Zwecke an Sonstige</i>	<i>88.693,41</i>	<i>125.137</i>	<i>138.148</i>	<i>141.526</i>	<i>144.989</i>	<i>148.539</i>
F 13	-	Auszahlungen der sozialen Sicherung	0,00	0	0	0	0	0
F 14	-	Sonstige laufende Auszahlungen	0,00	0	0	0	0	0
<b>F 15</b>	<b>=</b>	<b>Summe der laufenden Auszahlungen aus Verwaltungstätigkeit (Summe F 9 bis F 14)</b>	<b>88.693,41</b>	<b>125.137</b>	<b>138.148</b>	<b>141.526</b>	<b>144.989</b>	<b>148.539</b>
<b>F 16</b>	<b>=</b>	<b>Saldo der laufenden Ein- und Auszahlungen aus Verwaltungstätigkeit</b>	<b>-88.693,41</b>	<b>-125.137</b>	<b>-138.148</b>	<b>-141.526</b>	<b>-144.989</b>	<b>-148.539</b>
F 17	+	Zinseinzahlungen und sonstige Finanzeinzahlungen	0,00	0	0	0	0	0
F 18	-	Zinsauszahlungen und sonstige Finanzauszahlungen	0,00	0	0	0	0	0
<b>F 19</b>	<b>=</b>	<b>Saldo der Zins- und der sonstigen Finanzein- und -auszahlungen</b>	<b>0,00</b>	<b>0</b>	<b>0</b>	<b>0</b>	<b>0</b>	<b>0</b>
<b>F 20</b>	<b>=</b>	<b>Saldo der ordentlichen Ein- und Auszahlungen (Summe F 16 + F 19)</b>	<b>-88.693,41</b>	<b>-125.137</b>	<b>-138.148</b>	<b>-141.526</b>	<b>-144.989</b>	<b>-148.539</b>
F 21		Saldo der außerordentlichen Ein- und Auszahlungen	0,00	0	0	0	0	0
F 22		Saldo der Ein- und Auszahlungen aus internen Leistungsbeziehungen	0,00	0	0	0	0	0
<b>F 23</b>	<b>=</b>	<b>Summe der ordentlichen und außerordentlichen Ein- und Auszahlungen (Summe F 21 + F 22)</b>	<b>-88.693,41</b>	<b>-125.137</b>	<b>-138.148</b>	<b>-141.526</b>	<b>-144.989</b>	<b>-148.539</b>
F 24	+	Einzahlungen aus Investitionszuwendungen	0,00	0	0	0	0	0
F 25	+	Einzahlungen aus Beiträgen und ähnlichen Entgelten	0,00	0	0	0	0	0
F 26	+	Sonstige Investitionseinzahlungen	0,00	0	0	0	0	0
<b>F 27</b>	<b>=</b>	<b>Summe der Einzahlungen aus Investitionstätigkeit (Summe F 24 bis F 26)</b>	<b>0,00</b>	<b>0</b>	<b>0</b>	<b>0</b>	<b>0</b>	<b>0</b>
F 28	-	Auszahlungen für immaterielle Vermögensgegenstände	240.000,00	240.000	200.000	0	0	0
		<i>78159000 Investitionszuwendungen an den sonstigen privaten Bereich</i>	<i>0,00</i>	<i>0</i>	<i>10.000</i>	<i>0</i>	<i>0</i>	<i>0</i>
		<i>78420000 Auszahlungen für Investitionszuschüsse Nutzungsberechtigter</i>	<i>240.000,00</i>	<i>240.000</i>	<i>190.000</i>	<i>0</i>	<i>0</i>	<i>0</i>
F 29	-	Auszahlungen für Sachanlagen	0,00	0	0	0	0	0
F 30	-	Auszahlungen für Finanzanlagen	0,00	0	0	0	0	0
F 31	-	Sonstige Investitionsauszahlungen	0,00	0	0	0	0	0

# Teilfinanzhaushalt 2023

Gemeinde: 04 OG Eitelborn

Teilhaushalt 02 Schule und Kultur, Soziales und Jugend, Gesundheit und Sport  
 Leistung 36550 Förderung anderer Träger

Ifd. Nr.	Teilfinanzhaushalt	Ergebnis des Haushaltsvorjahres	Ansätze des Haushaltsvorjahres einschl. Nachträge	Ansatz des Haushaltsjahres	Planungsdaten des Haushaltsfolgejahres	Planungsdaten des zweiten Haushaltsfolgejahres	Planungsdaten des dritten Haushaltsfolgejahres
		2021	2022	2023	2024	2025	2026
		in €	in €	in €	in €	in €	in €
F 32	= Summe der Auszahlungen aus Investitionstätigkeit (Summe F 28 bis F 31)	240.000,00	240.000	200.000	0	0	0
F 33	= Saldo der Ein- und Auszahlungen aus Investitionstätigkeit (Saldo F 27 und F 32)	-240.000,00	-240.000	-200.000	0	0	0
F 34	= Finanzmittelüberschuss /-fehlbetrag des Teilhaushalts (Summe F 23 + F 33)	-328.693,41	-365.137	-338.148	-141.526	-144.989	-148.539

# Teilfinanzhaushalt 2023

Gemeinde: 04 OG Eitelborn

Teilhaushalt 02 Schule und Kultur, Soziales und Jugend, Gesundheit und Sport  
Leistung 36600 Einrichtungen der Jugendarbeit

Ifd. Nr.	Teilfinanzhaushalt		Ergebnis des Haushaltsvorjahres	Ansätze des Haushaltsvorjahres einschl. Nachträge	Ansatz des Haushaltsjahres	Planungsdaten des Haushaltsfolgejahres	Planungsdaten des zweiten Haushaltsfolgejahres	Planungsdaten des dritten Haushaltsfolgejahres
			2021	2022	2023	2024	2025	2026
			in €	in €	in €	in €	in €	in €
F 1	+	Steuern und ähnliche Abgaben	0,00	0	0	0	0	0
F 2	+	Zuwendungen, allgemeine Umlagen und sonstige Transfereinzahlungen	0,00	0	0	0	0	0
F 3	+	Einzahlungen der sozialen Sicherung	0,00	0	0	0	0	0
F 4	+	Öffentlich-rechtliche Leistungsentgelte	0,00	0	0	0	0	0
F 5	+	Privatrechtliche Leistungsentgelte	0,00	0	0	0	0	0
F 6	+	Kostenerstattungen und Kostenumlagen	0,00	0	0	0	0	0
F 7	+	Sonstige laufende Einzahlungen	0,00	0	0	0	0	0
<b>F 8</b>	<b>=</b>	<b>Summe der laufenden Einzahlungen aus Verwaltungstätigkeit (Summe F 1 bis F 7)</b>	<b>0,00</b>	<b>0</b>	<b>0</b>	<b>0</b>	<b>0</b>	<b>0</b>
F 9	-	Personal- und Versorgungsauszahlungen	0,00	0	0	0	0	0
F 10	-	Auszahlungen für Sach- und Dienstleistungen	2.561,92	5.530	5.600	5.600	5.600	5.600
		72230000 Auszahlungen für Wasser/Abwasser	20,16	30	100	100	100	100
		72311000 Unterhaltung der Grundstücke, Außenanlagen, Gebäude und Gebäudeeinrichtungen / Grundstücke	451,04	2.000	2.000	2.000	2.000	2.000
		72370000 Unterhaltung der Betriebs- und Geschäftsausstattung	2.090,72	2.500	2.500	2.500	2.500	2.500
		72380000 Geringwertige Geräte, Ausstattungs-, Ausrüstungs- und sonstige Gebrauchsgegenstände	0,00	1.000	1.000	1.000	1.000	1.000
F 11	-	* nicht besetzt *	0,00	0	0	0	0	0
F 12	-	Zuwendungen, Umlagen und sonstige Transferauszahlungen	0,00	0	0	0	0	0
F 13	-	Auszahlungen der sozialen Sicherung	0,00	0	0	0	0	0
F 14	-	Sonstige laufende Auszahlungen	0,00	0	0	0	0	0
<b>F 15</b>	<b>=</b>	<b>Summe der laufenden Auszahlungen aus Verwaltungstätigkeit (Summe F 9 bis F14)</b>	<b>2.561,92</b>	<b>5.530</b>	<b>5.600</b>	<b>5.600</b>	<b>5.600</b>	<b>5.600</b>
<b>F 16</b>	<b>=</b>	<b>Saldo der laufenden Ein- und Auszahlungen aus Verwaltungstätigkeit</b>	<b>-2.561,92</b>	<b>-5.530</b>	<b>-5.600</b>	<b>-5.600</b>	<b>-5.600</b>	<b>-5.600</b>
F 17	+	Zinseinzahlungen und sonstige Finanzeinzahlungen	0,00	0	0	0	0	0
F 18	-	Zinsauszahlungen und sonstige Finanzauszahlungen	0,00	0	0	0	0	0
<b>F 19</b>	<b>=</b>	<b>Saldo der Zins- und der sonstigen Finanzein- und -auszahlungen</b>	<b>0,00</b>	<b>0</b>	<b>0</b>	<b>0</b>	<b>0</b>	<b>0</b>
<b>F 20</b>	<b>=</b>	<b>Saldo der ordentlichen Ein- und Auszahlungen (Summe F 16 + F 19)</b>	<b>-2.561,92</b>	<b>-5.530</b>	<b>-5.600</b>	<b>-5.600</b>	<b>-5.600</b>	<b>-5.600</b>
<b>F 21</b>		<b>Saldo der außerordentlichen Ein- und Auszahlungen</b>	<b>0,00</b>	<b>0</b>	<b>0</b>	<b>0</b>	<b>0</b>	<b>0</b>
<b>F 22</b>		<b>Saldo der Ein- und Auszahlungen aus internen Leistungsbeziehungen</b>	<b>-21.428,01</b>	<b>-6.000</b>	<b>-8.000</b>	<b>-8.000</b>	<b>-8.000</b>	<b>-8.000</b>
<b>F 23</b>		<b>Summe der ordentlichen und außerordentlichen Ein- und Auszahlungen (Summe F 21 + F 22)</b>	<b>-23.989,93</b>	<b>-11.530</b>	<b>-13.600</b>	<b>-13.600</b>	<b>-13.600</b>	<b>-13.600</b>
F 24	+	Einzahlungen aus Investitionszuwendungen	0,00	0	0	0	0	0
F 25	+	Einzahlungen aus Beiträgen und ähnlichen Entgelten	0,00	0	0	0	0	0
F 26	+	Sonstige Investitionseinzahlungen	0,00	0	0	0	0	0
<b>F 27</b>	<b>=</b>	<b>Summe der Einzahlungen aus Investitionstätigkeit (Summe F 24 bis F 26)</b>	<b>0,00</b>	<b>0</b>	<b>0</b>	<b>0</b>	<b>0</b>	<b>0</b>
F 28	-	Auszahlungen für immaterielle Vermögensgegenstände	0,00	0	0	0	0	0
F 29	-	Auszahlungen für Sachanlagen	0,00	4.000	20.000	10.000	10.000	10.000
		78571000 Auszahlungen für bewegliche Sachen des Anlagevermögens oberhalb der Wertgrenze i.H.v. 1.000 Euro	0,00	4.000	20.000	10.000	10.000	10.000

# Teilfinanzhaushalt 2023

Gemeinde: 04 OG Eitelborn

Teilhaushalt 02 Schule und Kultur, Soziales und Jugend, Gesundheit und Sport  
 Leistung 36600 Einrichtungen der Jugendarbeit

lfd. Nr.	Teilfinanzhaushalt		Ergebnis des Haushaltsvorjahres	Ansätze des Haushaltsvorjahres einschl. Nachträge	Ansatz des Haushaltsjahres	Planungsdaten des Haushaltsfolgejahres	Planungsdaten des zweiten Haushaltsfolgejahres	Planungsdaten des dritten Haushaltsfolgejahres
			2021	2022	2023	2024	2025	2026
			in €	in €	in €	in €	in €	in €
F 30	-	Auszahlungen für Finanzanlagen	0,00	0	0	0	0	0
F 31	-	Sonstige Investitionsauszahlungen	0,00	0	0	0	0	0
F 32	=	Summe der Auszahlungen aus Investitionstätigkeit (Summe F 28 bis F 31)	0,00	4.000	20.000	10.000	10.000	10.000
F 33	=	Saldo der Ein- und Auszahlungen aus Investitionstätigkeit (Saldo F 27 und F 32)	0,00	-4.000	-20.000	-10.000	-10.000	-10.000
F 34	=	Finanzmittelüberschuss /-fehlbetrag des Teilhaushalts (Summe F 23 + F 33)	-23.989,93	-15.530	-33.600	-23.600	-23.600	-23.600



# Teilfinanzhaushalt 2023

Gemeinde: 04 OG Eitelborn

Teilhaushalt 02 Schule und Kultur, Soziales und Jugend, Gesundheit und Sport  
Leistung 42410 Kommunale Sportstätten und Bäder

Ifd. Nr.		Teilfinanzhaushalt	Ergebnis des Haushaltsvorjahres	Ansätze des Haushaltsvorjahres einschl. Nachträge	Ansatz des Haushaltsjahres	Planungsdaten des Haushaltsfolgejahres	Planungsdaten des zweiten Haushaltsfolgejahres	Planungsdaten des dritten Haushaltsfolgejahres
			2021	2022	2023	2024	2025	2026
			in €	in €	in €	in €	in €	in €
F 1	+	Steuern und ähnliche Abgaben	0,00	0	0	0	0	0
F 2	+	Zuwendungen, allgemeine Umlagen und sonstige Transfereinzahlungen	0,00	0	0	0	0	0
F 3	+	Einzahlungen der sozialen Sicherung	0,00	0	0	0	0	0
F 4	+	Öffentlich-rechtliche Leistungsentgelte	0,00	500	200	200	200	200
		<i>63210000 Entgelte für die Benutzung von öffentlichen Einrichtungen und für wirtschaftliche Dienstleistungen</i>	<i>0,00</i>	<i>500</i>	<i>200</i>	<i>200</i>	<i>200</i>	<i>200</i>
F 5	+	Privatrechtliche Leistungsentgelte	0,00	0	0	0	0	0
F 6	+	Kostenerstattungen und Kostenumlagen	0,00	4.500	0	0	0	0
		<i>64250000 Kostenerstattungen, Kostenumlagen vom privaten Bereich</i>	<i>0,00</i>	<i>4.500</i>	<i>0</i>	<i>0</i>	<i>0</i>	<i>0</i>
F 7	+	Sonstige laufende Einzahlungen	0,00	0	0	0	0	0
<b>F 8</b>	<b>=</b>	<b>Summe der laufenden Einzahlungen aus Verwaltungstätigkeit (Summe F 1 bis F 7)</b>	<b>0,00</b>	<b>5.000</b>	<b>200</b>	<b>200</b>	<b>200</b>	<b>200</b>
F 9	-	Personal- und Versorgungsauszahlungen	0,00	0	0	0	0	0
F 10	-	Auszahlungen für Sach- und Dienstleistungen	29.518,83	55.850	76.850	66.850	66.850	66.850
		<i>72210000 Auszahlungen für Strom</i>	<i>10.997,95</i>	<i>7.000</i>	<i>10.000</i>	<i>10.000</i>	<i>10.000</i>	<i>10.000</i>
		<i>72260000 Auszahlungen für die Abfallbeseitigung</i>	<i>80,10</i>	<i>100</i>	<i>100</i>	<i>100</i>	<i>100</i>	<i>100</i>
		<i>72311000 Unterhaltung der Grundstücke, Außenanlagen, Gebäude und Gebäudeeinrichtungen / Grundstücke</i>	<i>617,39</i>	<i>1.000</i>	<i>1.000</i>	<i>1.000</i>	<i>1.000</i>	<i>1.000</i>
		<i>72313000 Gebäude einschließlich der Bestandteile, die dem Gebäude zuzurechnen sind</i>	<i>100,63</i>	<i>500</i>	<i>15.500</i>	<i>5.500</i>	<i>5.500</i>	<i>5.500</i>
		<i>72360000 Unterhaltung der Maschinen und technischen Anlagen</i>	<i>142,80</i>	<i>250</i>	<i>250</i>	<i>250</i>	<i>250</i>	<i>250</i>
		<i>72543000 Kostenerstattungen an Gemeinden und Gemeindeverbände</i>	<i>17.579,96</i>	<i>47.000</i>	<i>50.000</i>	<i>50.000</i>	<i>50.000</i>	<i>50.000</i>
F 11	-	* nicht besetzt *	0,00	0	0	0	0	0
F 12	-	Zuwendungen, Umlagen und sonstige Transferauszahlungen	0,00	0	0	0	0	0
F 13	-	Auszahlungen der sozialen Sicherung	0,00	0	0	0	0	0
F 14	-	Sonstige laufende Auszahlungen	0,00	0	0	0	0	0
<b>F 15</b>	<b>=</b>	<b>Summe der laufenden Auszahlungen aus Verwaltungstätigkeit (Summe F 9 bis F 14)</b>	<b>29.518,83</b>	<b>55.850</b>	<b>76.850</b>	<b>66.850</b>	<b>66.850</b>	<b>66.850</b>
<b>F 16</b>	<b>=</b>	<b>Saldo der laufenden Ein- und Auszahlungen aus Verwaltungstätigkeit</b>	<b>-29.518,83</b>	<b>-50.850</b>	<b>-76.650</b>	<b>-66.650</b>	<b>-66.650</b>	<b>-66.650</b>
F 17	+	Zinseinzahlungen und sonstige Finanzeinzahlungen	0,00	0	0	0	0	0
F 18	-	Zinsauszahlungen und sonstige Finanzauszahlungen	0,00	0	0	0	0	0
<b>F 19</b>	<b>=</b>	<b>Saldo der Zins- und der sonstigen Finanzein- und -auszahlungen</b>	<b>0,00</b>	<b>0</b>	<b>0</b>	<b>0</b>	<b>0</b>	<b>0</b>
<b>F 20</b>	<b>=</b>	<b>Saldo der ordentlichen Ein- und Auszahlungen (Summe F 16 + F 19)</b>	<b>-29.518,83</b>	<b>-50.850</b>	<b>-76.650</b>	<b>-66.650</b>	<b>-66.650</b>	<b>-66.650</b>
F 21		Saldo der außerordentlichen Ein- und Auszahlungen	0,00	0	0	0	0	0
F 22		Saldo der Ein- und Auszahlungen aus internen Leistungsbeziehungen	-1.942,31	-500	-1.000	-1.000	-1.000	-1.000
<b>F 23</b>	<b>=</b>	<b>Summe der ordentlichen und außerordentlichen Ein- und Auszahlungen (Summe F 21 + F 22)</b>	<b>-31.461,14</b>	<b>-51.350</b>	<b>-77.650</b>	<b>-67.650</b>	<b>-67.650</b>	<b>-67.650</b>
F 24	+	Einzahlungen aus Investitionszuwendungen	0,00	0	0	0	0	0
F 25	+	Einzahlungen aus Beiträgen und ähnlichen Entgelten	0,00	0	0	0	0	0

# Teilfinanzhaushalt 2023

Gemeinde: 04 OG Eitelborn

Teilhaushalt 02 Schule und Kultur, Soziales und Jugend, Gesundheit und Sport  
Leistung 42410 Kommunale Sportstätten und Bäder

Ifd. Nr.	Teilfinanzhaushalt		Ergebnis des Haushaltsvorjahres	Ansätze des Haushaltsvorjahres einschl. Nachträge	Ansatz des Haushaltsjahres	Planungsdaten des Haushaltsfolgejahres	Planungsdaten des zweiten Haushaltsfolgejahres	Planungsdaten des dritten Haushaltsfolgejahres
			2021	2022	2023	2024	2025	2026
			in €	in €	in €	in €	in €	in €
F 26	+	Sonstige Investitionseinzahlungen	0,00	0	0	0	0	0
F 27	=	<b>Summe der Einzahlungen aus Investitionstätigkeit (Summe F 24 bis F 26)</b>	<b>0,00</b>	<b>0</b>	<b>0</b>	<b>0</b>	<b>0</b>	<b>0</b>
F 28	-	Auszahlungen für immaterielle Vermögensgegenstände	0,00	50.000	20.000	10.000	10.000	10.000
		<i>78420000 Auszahlungen für Investitionszuschüsse Nutzungsberechtigter</i>	<i>0,00</i>	<i>50.000</i>	<i>20.000</i>	<i>10.000</i>	<i>10.000</i>	<i>10.000</i>
F 29	-	Auszahlungen für Sachanlagen	0,00	0	0	0	0	0
F 30	-	Auszahlungen für Finanzanlagen	0,00	0	0	0	0	0
F 31	-	Sonstige Investitionsauszahlungen	0,00	0	0	0	0	0
F 32	=	<b>Summe der Auszahlungen aus Investitionstätigkeit (Summe F 28 bis F 31)</b>	<b>0,00</b>	<b>50.000</b>	<b>20.000</b>	<b>10.000</b>	<b>10.000</b>	<b>10.000</b>
F 33	=	<b>Saldo der Ein- und Auszahlungen aus Investitionstätigkeit (Saldo F 27 und F 32)</b>	<b>0,00</b>	<b>-50.000</b>	<b>-20.000</b>	<b>-10.000</b>	<b>-10.000</b>	<b>-10.000</b>
F 34	=	<b>Finanzmittelüberschuss /-fehlbetrag des Teilhaushalts (Summe F 23 + F 33)</b>	<b>-31.461,14</b>	<b>-101.350</b>	<b>-97.650</b>	<b>-77.650</b>	<b>-77.650</b>	<b>-77.650</b>

# Teilfinanzhaushalt 2023

Gemeinde: 04 OG Eitelborn

Teilhaushalt 02 Schule und Kultur, Soziales und Jugend, Gesundheit und Sport  
 Leistung 42411 Sportplätze, Stadien, Turn- und Sporthallen, Tennisplätze

Ifd. Nr.		Teilfinanzhaushalt	Ergebnis des Haushaltsvorjahres	Ansätze des Haushaltsvorjahres einschl. Nachträge	Ansatz des Haushaltsjahres	Planungsdaten des Haushaltsfolgejahres	Planungsdaten des zweiten Haushaltsfolgejahres	Planungsdaten des dritten Haushaltsfolgejahres
			2021	2022	2023	2024	2025	2026
			in €	in €	in €	in €	in €	in €
F 1	+	Steuern und ähnliche Abgaben	0,00	0	0	0	0	0
F 2	+	Zuwendungen, allgemeine Umlagen und sonstige Transfereinzahlungen	0,00	0	0	0	0	0
F 3	+	Einzahlungen der sozialen Sicherung	0,00	0	0	0	0	0
F 4	+	Öffentlich-rechtliche Leistungsentgelte	0,00	0	0	0	0	0
F 5	+	Privatrechtliche Leistungsentgelte	0,00	0	0	0	0	0
F 6	+	Kostenerstattungen und Kostenumlagen	25.621,04	10.500	10.500	10.500	10.500	10.500
		64243000 Kostenerstattungen, Kostenumlagen von Gemeinden und Gemeindeverbänden	19.339,07	6.000	6.000	6.000	6.000	6.000
		64250000 Kostenerstattungen, Kostenumlagen vom privaten Bereich	6.281,97	4.500	4.500	4.500	4.500	4.500
F 7	+	Sonstige laufende Einzahlungen	5.000,23	0	0	0	0	0
		66270000 Versicherungserstattungen	5.000,23	0	0	0	0	0
<b>F 8</b>	<b>=</b>	<b>Summe der laufenden Einzahlungen aus Verwaltungstätigkeit (Summe F 1 bis F 7)</b>	<b>30.621,27</b>	<b>10.500</b>	<b>10.500</b>	<b>10.500</b>	<b>10.500</b>	<b>10.500</b>
F 9	-	Personal- und Versorgungsauszahlungen	8.150,76	8.280	7.450	7.640	7.830	8.025
		70221000 Vergütungen	5.803,05	5.915	5.295	5.430	5.560	5.700
		70222000 Leistungszulagen	107,42	170	150	150	160	160
		70320000 Beiträge zu Versorgungskassen für Arbeitnehmer	443,29	445	400	410	420	430
		70420000 Beiträge zur gesetzlichen Sozialversicherung für Arbeitnehmer	1.678,81	1.680	1.500	1.540	1.580	1.620
		70900000 Pauschalerte Lohnsteuer (auch Zahlungen über Knappschaft)	118,19	70	105	110	110	115
F 10	-	Auszahlungen für Sach- und Dienstleistungen	8.838,18	17.100	29.250	29.250	29.250	29.250
		72210000 Auszahlungen für Strom	2.976,70	2.000	3.000	3.000	3.000	3.000
		72220000 Auszahlungen für Gas	5.707,51	4.100	7.500	7.500	7.500	7.500
		72313000 Gebäude einschließlich der Bestandteile, die dem Gebäude zuzurechnen sind	0,00	7.000	9.000	9.000	9.000	9.000
		72370000 Unterhaltung der Betriebs- und Geschäftsausstattung	0,00	500	250	250	250	250
		72380000 Geringwertige Geräte, Ausstattungs-, Ausrüstungs- und sonstige Gebrauchsgegenstände	153,97	500	500	500	500	500
		72543000 Kostenerstattungen an Gemeinden und Gemeindeverbände	0,00	3.000	9.000	9.000	9.000	9.000
F 11	-	* nicht besetzt *	0,00	0	0	0	0	0
F 12	-	Zuwendungen, Umlagen und sonstige Transferauszahlungen	0,00	0	0	0	0	0
F 13	-	Auszahlungen der sozialen Sicherung	0,00	0	0	0	0	0
F 14	-	Sonstige laufende Auszahlungen	0,00	500	500	500	500	500
		76390000 Sonstige Geschäftsauszahlungen	0,00	500	500	500	500	500
<b>F 15</b>	<b>=</b>	<b>Summe der laufenden Auszahlungen aus Verwaltungstätigkeit (Summe F 9 bis F 14)</b>	<b>16.988,94</b>	<b>25.880</b>	<b>37.200</b>	<b>37.390</b>	<b>37.580</b>	<b>37.775</b>
<b>F 16</b>	<b>=</b>	<b>Saldo der laufenden Ein- und Auszahlungen aus Verwaltungstätigkeit</b>	<b>13.632,33</b>	<b>-15.380</b>	<b>-26.700</b>	<b>-26.890</b>	<b>-27.080</b>	<b>-27.275</b>
F 17	+	Zinseinzahlungen und sonstige Finanzeinzahlungen	0,00	0	0	0	0	0
F 18	-	Zinsauszahlungen und sonstige Finanzauszahlungen	0,00	0	0	0	0	0
<b>F 19</b>	<b>=</b>	<b>Saldo der Zins- und der sonstigen Finanzein- und -auszahlungen</b>	<b>0,00</b>	<b>0</b>	<b>0</b>	<b>0</b>	<b>0</b>	<b>0</b>

# Teilfinanzhaushalt 2023

Gemeinde: 04 OG Eitelborn

Teilhaushalt 02 Schule und Kultur, Soziales und Jugend, Gesundheit und Sport  
 Leistung 42411 Sportplätze, Stadien, Turn- und Sporthallen, Tennisplätze

Ifd. Nr.	Teilfinanzhaushalt	Ergebnis des Haushaltsvorjahres	Ansätze des Haushaltsvorjahres einschl. Nachträge	Ansatz des Haushaltsjahres	Planungsdaten des Haushaltsfolgejahres	Planungsdaten des zweiten Haushaltsfolgejahres	Planungsdaten des dritten Haushaltsfolgejahres	
		2021	2022	2023	2024	2025	2026	
		in €	in €	in €	in €	in €	in €	
F 20	=	Saldo der ordentlichen Ein- und Auszahlungen (Summe F 16 + F 19)	13.632,33	-15.380	-26.700	-26.890	-27.080	-27.275
F 21		Saldo der außerordentlichen Ein- und Auszahlungen	0,00	0	0	0	0	0
F 22		Saldo der Ein- und Auszahlungen aus internen Leistungsbeziehungen	0,00	-500	-500	-500	-500	-500
F 23		<b>Summe der ordentlichen und außerordentlichen Ein- und Auszahlungen (Summe F 21 + F 22)</b>	<b>13.632,33</b>	<b>-15.880</b>	<b>-27.200</b>	<b>-27.390</b>	<b>-27.580</b>	<b>-27.775</b>
F 24	+	Einzahlungen aus Investitionszuwendungen	0,00	0	0	0	0	0
F 25	+	Einzahlungen aus Beiträgen und ähnlichen Entgelten	0,00	0	0	0	0	0
F 26	+	Sonstige Investitionseinzahlungen	0,00	0	0	0	0	0
F 27	=	<b>Summe der Einzahlungen aus Investitionstätigkeit (Summe F 24 bis F 26)</b>	<b>0,00</b>	<b>0</b>	<b>0</b>	<b>0</b>	<b>0</b>	<b>0</b>
F 28	-	Auszahlungen für immaterielle Vermögensgegenstände	0,00	0	0	0	0	0
F 29	-	Auszahlungen für Sachanlagen	0,00	0	0	0	0	0
F 30	-	Auszahlungen für Finanzanlagen	0,00	0	0	0	0	0
F 31	-	Sonstige Investitionsauszahlungen	0,00	0	0	0	0	0
F 32	=	<b>Summe der Auszahlungen aus Investitionstätigkeit (Summe F 28 bis F 31)</b>	<b>0,00</b>	<b>0</b>	<b>0</b>	<b>0</b>	<b>0</b>	<b>0</b>
F 33	=	<b>Saldo der Ein- und Auszahlungen aus Investitionstätigkeit (Saldo F 27 und F 32)</b>	<b>0,00</b>	<b>0</b>	<b>0</b>	<b>0</b>	<b>0</b>	<b>0</b>
F 34	=	<b>Finanzmittelüberschuss /-fehlbetrag des Teilhaushalts (Summe F 23 + F 33)</b>	<b>13.632,33</b>	<b>-15.880</b>	<b>-27.200</b>	<b>-27.390</b>	<b>-27.580</b>	<b>-27.775</b>

# Teilhaushalt 3

- Gestaltung Umwelt -

Der Teilhaushalt 3 umfasst die folgenden Produkte:

#### **51100 Räumliche Planungs- und Entwicklungsmaßnahmen**

Produktbeschreibung: Aufstellungs- und Änderungsverfahren von Bebauungsplänen, Vorhaben- und Erschließungspläne, Abrundungs- und Außenbereichssatzungen, Landesplanung und Dorfentwicklung

Ziele: Sicherstellung einer nachhaltigen baulichen und verkehrlichen Entwicklung, Erhalt der Planungshoheit, Festlegung von Gestaltungskriterien, Sicherung gleichwertiger Lebensverhältnisse

Zielgruppen: GrundstückseigentümerInnen, Gewerbebetriebe, Allgemeinheit

Auftragsgrundlagen: Gesetze, Ratsbeschlüsse

Produktverantwortung: Ortsbürgermeister

Kennzahlen: Noch nicht definiert

#### **51130 Dorferneuerung, Städtebauförderung**

Produktbeschreibung: Förderung öffentlicher und privater Maßnahmen, Dorfentwicklungs- und Ortsverschönerungsmaßnahmen

Ziele: Erhaltung, Erneuerung und Nutzung historischer Bausubstanz in den Ortskernen, Dorfverschönerung, Dorfentwicklung unter Beachtung der demografischen Entwicklung

Zielgruppen: GrundstückseigentümerInnen, Gewerbebetriebe, Allgemeinheit

Auftragsgrundlagen: Gesetze, Ratsbeschlüsse

Produktverantwortung: Ortsbürgermeister

Kennzahlen: Noch nicht definiert

#### **54100 Gemeindestraßen**

Produktbeschreibung: Bereitstellung und Unterhaltung von Gemeindestraßen, Straßenbeleuchtung, Verkehrsausstattung, ÖPNV-Einrichtungen, Straßenoberflächenentwässerung

Ziele: Schaffung und Erhaltung von Verkehrsinfrastruktur, Aufrechterhaltung der Verkehrssicherheit

Zielgruppen: Allgemeinheit, GrundstückseigentümerInnen

Auftragsgrundlagen: Gesetze, Ratsbeschlüsse, organisatorische Regelungen

Produktverantwortung: Ortsbürgermeister

Kennzahlen: Noch nicht definiert

#### **54510 Kommunale Straßenreinigung, kommunaler Winterdienst**

Produktbeschreibung: Reinigen sowie Räumen und Streuen der Fahrbahnen, Radwege, Gehwege sowie der öffentlichen Plätze, soweit nicht auf Dritte übertragen

Ziele: Gewährleistung der Verkehrssicherheit

Zielgruppen: GrundstückseigentümerInnen, Allgemeinheit

Auftragsgrundlagen: Gesetze, Satzungen

Produktverantwortung: Ortsbürgermeister

Kennzahlen: Noch nicht definiert

### **55110 Öffentliches Grün, Landschaftsbau**

Produktbeschreibung:	Bereitstellung und Unterhaltung von öffentlichen Grünflächen und Parkanlagen
Ziele:	Ortsbildpflege, Erholung im Wohn- und Arbeitsumfeld, Verbesserung der sozialen und wirtschaftlichen Standortqualität
Zielgruppen:	EinwohnerInnen, Allgemeinheit
Auftragsgrundlagen:	Ratsbeschlüsse, organisatorische Regelungen
Produktverantwortung:	Ortsbürgermeister
Kennzahlen:	Noch nicht definiert

### **55120 Sonstige Erholungseinrichtungen**

Produktbeschreibung:	Bereitstellung und Unterhaltung von Naherholungsgebieten, Naturparks, Wanderwegen, Lehrpfaden, Trimpfaden, Radwegen, Reitwegen, Grillplätzen, Grillhütten u. a.
Ziele:	Förderung der Freizeitgestaltung und Naherholung, Verbesserung der sozialen und wirtschaftlichen Standortqualität
Zielgruppen:	EinwohnerInnen, Allgemeinheit
Auftragsgrundlagen:	Ratsbeschlüsse, organisatorische Regelungen
Produktverantwortung:	Ortsbürgermeister
Kennzahlen:	Noch nicht definiert

### **55310 Friedhofswesen (Friedhofsanlagen, einschließlich Friedwald)**

Produktbeschreibung:	Unterhaltung und Bewirtschaftung der Friedhöfe, Bestatungen
Ziele:	Bereitstellung, Pflege und Unterhaltung der Friedhofsanlagen, innere Erschließungswege und Grabfelder, Vorhaltung und zur Verfügung stellen von Leichenhallen
Zielgruppen:	EinwohnerInnen, NutzerInnen, Allgemeinheit
Auftragsgrundlagen:	Gesetze, Satzungen, Ratsbeschlüsse
Produktverantwortung:	Ortsbürgermeister
Kennzahlen:	Noch nicht definiert

### **55510 Kommunale Forstwirtschaft**

Produktbeschreibung:	Pflege und Bewirtschaftung des gemeindeeigenen Waldes sowie Maßnahmen zur Förderung einer naturverträglichen Erholungs- bzw. Freizeitnutzung
Ziele:	Erzielung eines wirtschaftlichen Nutzens unter Beachtung der Schutz- und Erholungsfunktion des Waldes, Biotop- und Artenschutz, Erhalt von Wildbeständen
Zielgruppen:	EinwohnerInnen, Allgemeinheit, Jagdausübungsberechtigte
Auftragsgrundlagen:	Gesetze, Ratsbeschlüsse, Wirtschaftspläne, Verträge
Produktverantwortung:	Ortsbürgermeister, Revierförster
Kennzahlen:	Noch nicht definiert

### **55590 Feldwege, Landwirtschaftswege, Wirtschaftswege**

Produktbeschreibung:	Bereitstellung und Unterhaltung von Feld-, Landwirtschafts- und Wirtschaftswegen
Ziele:	Bedarfsgerechtes Angebot, Aufrechterhaltung der Verkehrssicherungspflicht
Zielgruppen:	GrundstückseigentümerInnen, Allgemeinheit
Auftragsgrundlagen:	Gesetze, Ratsbeschlüsse
Produktverantwortung:	Ortsbürgermeister
Kennzahlen:	Noch nicht definiert

### **57312 Dorfgemeinschaftshäuser, Bürgerhäuser**

Produktbeschreibung:	Unterhaltung und Bewirtschaftung der Grundstücke, der baulichen Anlagen und der Einrichtungen
Ziele:	Förderung der Dorfgemeinschaft
Zielgruppen:	EinwohnerInnen, BesucherInnen
Auftragsgrundlagen:	Daseinsvorsorge
Produktverantwortung:	Ortsbürgermeister
Kennzahlen:	Noch nicht definiert

### **57318 Sonstige allgemeine öffentliche Einrichtungen**

Produktbeschreibung:	Glocken, Uhrenanlagen, Anschlagsäulen, Plakattafeln und sonstige Werbeeinrichtungen, Toilettenanlagen
Ziele:	Betriebsgewährleistung, Erzielung von Erträgen, Bereitstellung öffentlicher Toilettenanlagen
Zielgruppen:	EinwohnerInnen, BesucherInnen, Gewerbebetriebe
Auftragsgrundlagen:	Daseinsvorsorge
Produktverantwortung:	Ortsbürgermeister
Kennzahlen:	Noch nicht definiert



### **Allgemeines, Haushaltsvermerke**

Der Teilhaushalt besteht aus einem Teilergebnishaushalt und einem Teilfinanzhaushalt. Der Teilergebnishaushalt bildet mit Ausnahme der Personalaufwendungen, der Abschreibungen und der internen Leistungsverrechnungen eine Bewirtschaftungseinheit. Alle Ansätze sind gegenseitig deckungsfähig (Deckungskreis 300). Bei Inanspruchnahme der gegenseitigen Deckungsfähigkeit im Teilergebnishaushalt gilt die Deckungsfähigkeit auch für entsprechende Ansätze für Auszahlungen im Teilfinanzhaushalt.

Die Ansätze für Auszahlungen aus Investitionstätigkeit werden innerhalb des Teilfinanzhaushalts ebenfalls für gegenseitig deckungsfähig erklärt (Deckungskreis 350). Darüber hinaus bilden die investiven Deckungskreise über die Teilhaushalte hinaus für den gesamten Haushalt eine Bewirtschaftungseinheit, die im Wege der gegenseitigen Deckungsfähigkeit, in Fällen in denen die Deckungskreismittel eines Teilhaushaltes nicht ausreichen, ausnahmsweise in Abstimmung mit der Finanzabteilung, in Anspruch genommen werden kann.

Die Personalaufwendungen und –auszahlungen bilden über den Teilhaushalt hinaus für den gesamten Haushalt eine Bewirtschaftungseinheit (Deckungskreis 880), ebenso die Abschreibungen, die im Deckungskreis 890 zusammengefasst sind.

Mehrerträge aus internen Leistungsverrechnungen berechtigen über den Teilhaushalt hinaus für den gesamten Haushalt zu den entsprechenden Mehraufwendungen bei den internen Leistungsverrechnungen (Deckungskreis 900).

# Teilergebnishaushalt 2023

Gemeinde: 04 OG Eitelborn

## Teilhaushalt 03 Gestaltung Umwelt

Ifd. Nr.	Teilergebnishaushalt	Ergebnis des Haushaltsvorjahres	Ansätze des Haushaltsvorjahres einschl. Nachträge	Ansatz des Haushaltsjahres	Planungsdaten des Haushaltsfolgejahres	Planungsdaten des zweiten Haushaltsfolgejahres	Planungsdaten des dritten Haushaltsfolgejahres	
		2021	2022	2023	2024	2025	2026	
		in €	in €	in €	in €	in €	in €	
E 1	+	Steuern und ähnliche Abgaben	0,00	0	0	0	0	0
E 2	+	Zuwendungen, allgemeine Umlagen und sonstige Transfererträge	94.053,00	41.310	116.690	8.300	8.300	8.300
		41441000 Zuweisungen und Zuschüsse für laufende Zwecke vom Bund	0,00	0	67.500	0	0	0
		41442000 Zuweisungen und Zuschüsse für laufende Zwecke vom Land	86.018,00	33.250	13.500	0	0	0
		41444000 Zuweisungen und Zuschüsse für laufende Zwecke von Zweckverbänden	0,00	0	27.390	0	0	0
		41510000 Sonderposten aus Zuwendungen	8.035,00	8.060	8.300	8.300	8.300	8.300
E 3	+	Erträge der sozialen Sicherung	0,00	0	0	0	0	0
E 4	+	Öffentlich-rechtliche Leistungsentgelte	207.353,73	207.010	206.600	206.500	204.700	204.300
		43224000 Entgelte / für das Bestattungswesen	3.770,00	4.000	3.000	3.000	3.000	3.000
		43700000 Erträge aus der Auflösung von Sonderposten für Beiträge und ähnliche Entgelte	196.153,00	196.160	196.200	196.200	194.500	194.500
		43900000 Erträge aus der Auflösung von Sonderposten für Grabnutzungsentgelte	7.430,73	6.850	7.400	7.300	7.200	6.800
E 5	+	Privatrechtliche Leistungsentgelte	72.689,18	41.250	69.493	69.493	69.493	69.493
		44110000 Erträge aus Verkäufen von Vorräten	69.193,71	37.200	65.743	65.743	65.743	65.743
		44120000 Mieten und Pachten	3.495,47	4.050	3.750	3.750	3.750	3.750
E 6	+	Kostenerstattungen und Kostenumlagen	22.621,95	10.550	9.700	9.700	9.700	9.700
		44243000 Kostenerstattungen und Kostenumlagen von Gemeinden und Gemeindeverbänden	14.066,60	2.850	2.000	2.000	2.000	2.000
		44250000 Kostenerstattungen und Kostenumlagen vom privaten Bereich	1.489,05	1.200	1.200	1.200	1.200	1.200
		44290000 Kostenerstattungen und Kostenumlagen von Sonstigen	7.066,30	6.500	6.500	6.500	6.500	6.500
E 7	+	Sonstige laufende Erträge	120.017,63	65.500	66.500	66.500	66.500	66.500
		46112000 Erträge aus der Veräußerung von Grundstücken und Gebäuden	30.792,42	0	0	0	0	0
		46250000 Konzessionsabgaben	64.222,45	64.000	65.000	65.000	65.000	65.000
		46270000 Versicherungserstattungen	900,34	0	0	0	0	0
		46290000 Weitere sonstige laufende Erträge / Sonstige	1.749,73	1.500	1.500	1.500	1.500	1.500
		46620000 Erträge aus Zuschreibungen	22.352,69	0	0	0	0	0
E 8	=	<b>Summe der laufenden Erträge aus Verwaltungstätigkeit (Summe E 1 bis E 7)</b>	<b>516.735,49</b>	<b>365.620</b>	<b>468.983</b>	<b>360.493</b>	<b>358.693</b>	<b>358.293</b>
E 9	-	Personal- und Versorgungsaufwendungen	0,00	0	0	0	0	0
E 10	-	Aufwendungen für Sach- und Dienstleistungen	266.415,33	421.935	527.485	340.745	310.745	310.745
		52210000 Aufwendungen für Strom	22.167,15	20.200	39.250	39.250	39.250	39.250
		52220000 Aufwendungen für Gas	0,00	200	0	0	0	0
		52230000 Aufwendungen für Wasser/Abwasser	3.492,85	5.850	5.550	5.550	5.550	5.550
		52260000 Aufwendungen für die Abfallbeseitigung	4.894,61	4.500	4.500	4.500	4.500	4.500
		52311000 Unterhaltung der Grundstücke	12.127,80	65.250	76.990	45.250	15.250	15.250
		52313000 Gebäude einschließlich der Bestandteile, die dem Gebäude zuzurechnen sind	43.971,35	3.000	2.500	2.500	2.500	2.500
		52321000 Bewirtschaftung der Grundstücke	43.977,90	44.000	43.000	43.000	43.000	43.000
		52331000 Brücken, Tunnel und ingenieurtechnische Anlagen	0,00	1.500	500	500	500	500

# Teilergebnishaushalt 2023

Gemeinde: 04 OG Eitelborn

## Teilhaushalt 03 Gestaltung Umwelt

Ifd. Nr.	Teilergebnishaushalt	Ergebnis des Haushaltsvorjahres	Ansätze des Haushaltsvorjahres einschl. Nachträge	Ansatz des Haushaltsjahres	Planungsdaten des Haushaltsfolgejahres	Planungsdaten des zweiten Haushaltsfolgejahres	Planungsdaten des dritten Haushaltsfolgejahres
		2021	2022	2023	2024	2025	2026
		in €	in €	in €	in €	in €	in €
	52338000 Straßen, Wege, Plätze und Verkehrslenkungsanlagen	35.033,01	101.500	<b>165.000</b>	115.000	115.000	115.000
	52339000 Unterhaltung des Infrastrukturvermögens / Sonstiges	7.701,91	27.000	<b>6.000</b>	6.000	6.000	6.000
	52370000 Unterhaltung der Betriebs- und Geschäftsausstattung	621,84	700	<b>1.000</b>	1.000	1.000	1.000
	52380000 Geringwertige Geräte, Ausstattungs-, Ausrüstungs- und sonstige Gebrauchsgegenstände	5.293,63	6.250	<b>6.250</b>	6.250	6.250	6.250
	52543000 Kostenerstattungen an Gemeinden und Gemeindeverbände	56.926,71	36.490	<b>27.400</b>	27.400	27.400	27.400
	52543001 Kostenerstattungen und Kostenumlagen an Gemeinden und Gemeindeverbände (Sonderumlage Forst)	5.576,32	6.320	<b>6.320</b>	6.320	6.320	6.320
	52920000 sonstige Aufwendungen für Dienstleistungen	24.630,25	99.175	<b>143.225</b>	38.225	38.225	38.225
E 11	- Abschreibungen	304.075,65	304.230	<b>307.365</b>	304.700	298.700	297.100
	53220000 Abschreibungen auf immaterielle Vermögensgegenstände aus geleisteten Zuwendungen	12.245,00	12.680	<b>14.800</b>	13.100	10.500	9.100
	53230000 Abschreibungen auf gezahlte Investitionszuschüsse als Nutzungsberechtigter	32.433,00	32.420	<b>32.600</b>	32.300	32.300	32.300
	53300000 Abschreibungen auf unbebaute Grundstücke und grundstücksgleiche Rechte	274,00	270	<b>300</b>	300	300	300
	53490000 Abschreibungen auf bebaute Grundstücke und grundstücksgleiche Rechte mit sonstigen Gebäuden	5.243,00	5.230	<b>5.500</b>	5.400	4.600	4.600
	53510000 Brücken, Tunnel und ingenieurtechnische Anlagen	112,00	110	<b>200</b>	200	200	200
	53580000 Straßen, Wege, Plätze und Verkehrslenkungsanlagen	250.327,00	250.320	<b>250.400</b>	250.100	247.500	247.500
	53590000 Abschreibungen auf sonstige Bauten des Infrastrukturvermögens	310,00	30	<b>100</b>	100	100	100
	53810000 Abschreibungen auf Fahrzeuge	265,00	260	<b>265</b>	0	0	0
	53820000 Abschreibungen auf Maschinen und technische Anlagen	178,65	270	<b>300</b>	300	300	300
	53850000 Abschreibungen auf die Betriebs- und Geschäftsausstattung	515,00	470	<b>700</b>	700	700	500
	53860000 Abschreibungen auf Nutzpflanzen und Nutztiere	2.173,00	2.170	<b>2.200</b>	2.200	2.200	2.200
E 12	- Zuwendungen, Umlagen und sonstige Transferaufwendungen	0,00	0	<b>0</b>	0	0	0
E 13	- Aufwendungen der sozialen Sicherung	0,00	0	<b>0</b>	0	0	0
E 14	- Sonstige laufende Aufwendungen	392.318,79	59.929	<b>62.894</b>	22.894	22.894	22.894
	56210000 Mieten, Pachten und Erbbauzinsen	45,00	50	<b>50</b>	50	50	50
	56253000 Gerichts-, Anwalts-, Notar-, Gerichtsvollzieherkosten usw.	0,00	6.000	<b>5.000</b>	0	0	0
	56255000 Aufwendungen für die Erstellung von Bebauungsplänen	8.171,35	17.500	<b>37.500</b>	2.500	2.500	2.500
	56256000 Aufwendungen für Durchführung von Umlagungsverfahren	0,00	30.000	<b>0</b>	0	0	0
	56341000 Femmeldegebühren	104,04	260	<b>250</b>	250	250	250
	56390000 Geschäftsaufwendungen / Sonstiges	5.743,26	1.482	<b>15.462</b>	15.462	15.462	15.462
	56412000 Kfz-Versicherungen	100,70	105	<b>100</b>	100	100	100
	56416000 Umlagen an Schadensausgleichskassen	3.357,41	3.700	<b>3.700</b>	3.700	3.700	3.700
	56419000 Sonstige Versicherungen	35,05	36	<b>36</b>	36	36	36

# Teilergebnishaushalt 2023

Gemeinde: 04 OG Eitelborn

Teilhaushalt 03 Gestaltung Umwelt

Ifd. Nr.	Teilergebnishaushalt	Ergebnis des Haushaltsvorjahres	Ansätze des Haushaltsvorjahres einschl. Nachträge	Ansatz des Haushaltsjahres	Planungsdaten des Haushaltsfolgejahres	Planungsdaten des zweiten Haushaltsfolgejahres	Planungsdaten des dritten Haushaltsfolgejahres
		2021	2022	2023	2024	2025	2026
		in €	in €	in €	in €	in €	in €
	56512000 Verluste aus dem Abgang von Gegenständen des Anlagevermögens - Sachanlagen	45.452,04	0	0	0	0	0
	56590000 Sonstige Verluste aus dem Abgang von Gegenständen des Anlagevermögens und des Umlaufvermögens, Wertminderungen des Umlaufvermögens, Einstellungen in Sonderposten, Zuführungen zu Rückstellungen.	328.514,41	0	0	0	0	0
	56810000 Grundsteuer	795,53	796	796	796	796	796
E 15	= Summe der laufenden Aufwendungen aus Verwaltungstätigkeit (Summe E 9 bis E 14)	962.809,77	786.094	897.744	668.339	632.339	630.739
E 16	= Laufendes Ergebnis aus Verwaltungstätigkeit (Saldo E 8 und E 15)	-446.074,28	-420.474	-428.761	-307.846	-273.646	-272.446
E 17	+ Zinserträge und sonstige Finanzerträge	0,00	0	0	0	0	0
E 18	- Zinsaufwendungen und sonstige Finanzaufwendungen	0,00	0	0	0	0	0
E 19	= Saldo der Zins -und sonstigen Finanzerträge und -aufwendungen (Saldo E 17 und E 18)	0,00	0	0	0	0	0
E 20	= Ordentliches Ergebnis (Summe E 16 bis E 19)	-446.074,28	-420.474	-428.761	-307.846	-273.646	-272.446
E 21	Außerordentliches Ergebnis	0,00	0	0	0	0	0
E 22	Saldo aus internen Leistungsbeziehungen	-130.928,09	-67.000	-61.500	-61.500	-61.500	-61.500
E 23	= Jahresergebnis (Jahresüberschuss / Jahresfehlbetrag) des Teilhaushalts (Summe E 20 bis E 22)	-577.002,37	-487.474	-490.261	-369.346	-335.146	-333.946

# Teilfinanzhaushalt 2023

Gemeinde: 04 OG Eitelborn

## Teilhaushalt 03 Gestaltung Umwelt

lfd. Nr.		Teilfinanzhaushalt	Ergebnis des Haushalts-	Ansätze des Haushalts-	Ansatz des Haushalts-	Planungs-	Planungs-	Planungs-
			vorvorjahres	vorjahres einschl. Nachträge	jahres	daten des Haushalts-	daten des zweiten Haushalts-	daten des dritten Haushalts-
			2021	2022	2023	2024	2025	2026
			in €	in €	in €	in €	in €	in €
F 1	+	Steuern und ähnliche Abgaben	0,00	0	0	0	0	0
F 2	+	Zuwendungen, allgemeine Umlagen und sonstige Transfereinzahlungen	73.425,00	33.250	108.390	0	0	0
		61441000 Zuweisungen und Zuschüsse für laufende Zwecke vom Bund	0,00	0	67.500	0	0	0
		61442000 Zuweisungen und Zuschüsse für laufende Zwecke vom Land	73.268,00	33.250	13.500	0	0	0
		61444000 Zuweisungen und Zuschüsse für laufende Zwecke von Zweckverbänden	157,00	0	27.390	0	0	0
F 3	+	Einzahlungen der sozialen Sicherung	0,00	0	0	0	0	0
F 4	+	Öffentlich-rechtliche Leistungsentgelte	3.335,00	4.000	3.000	3.000	3.000	3.000
		63224000 für das Bestattungswesen	3.335,00	4.000	3.000	3.000	3.000	3.000
F 5	+	Privatrechtliche Leistungsentgelte	67.091,01	41.250	69.493	69.493	69.493	69.493
		64110000 Einzahlungen aus Verkäufen von Vorräten	63.595,54	37.200	65.743	65.743	65.743	65.743
		64120000 Mieten und Pachten	3.495,47	4.050	3.750	3.750	3.750	3.750
F 6	+	Kostenerstattungen und Kostenumlagen	16.445,65	10.550	9.700	9.700	9.700	9.700
		64243000 Kostenerstattungen, Kostenumlagen von Gemeinden und Gemeindeverbänden	14.066,60	2.850	2.000	2.000	2.000	2.000
		64250000 Kostenerstattungen, Kostenumlagen vom privaten Bereich	1.589,05	1.200	1.200	1.200	1.200	1.200
		64290000 Kostenerstattungen, Kostenumlagen von Sonstigen	790,00	6.500	6.500	6.500	6.500	6.500
F 7	+	Sonstige laufende Einzahlungen	97.664,94	65.500	66.500	66.500	66.500	66.500
		66112000 Einzahlungen aus der Veräußerung von Grundstücken und Gebäuden	30.792,42	0	0	0	0	0
		66250000 Konzessionsabgaben	64.222,45	64.000	65.000	65.000	65.000	65.000
		66270000 Versicherungserstattungen	900,34	0	0	0	0	0
		66290000 Weitere sonstige laufende Einzahlungen / Sonstige	1.749,73	1.500	1.500	1.500	1.500	1.500
F 8	=	<b>Summe der laufenden Einzahlungen aus Verwaltungstätigkeit (Summe F 1 bis F 7)</b>	<b>257.961,60</b>	<b>154.550</b>	<b>257.083</b>	<b>148.693</b>	<b>148.693</b>	<b>148.693</b>
F 9	-	Personal- und Versorgungsauszahlungen	0,00	0	0	0	0	0
F 10	-	Auszahlungen für Sach- und Dienstleistungen	248.249,65	421.935	527.485	340.745	310.745	310.745
		72210000 Auszahlungen für Strom	19.796,51	20.200	39.250	39.250	39.250	39.250
		72220000 Auszahlungen für Gas	0,00	200	0	0	0	0
		72230000 Auszahlungen für Wasser/Abwasser	3.492,85	5.850	5.550	5.550	5.550	5.550
		72260000 Auszahlungen für die Abfallbeseitigung	5.111,36	4.500	4.500	4.500	4.500	4.500
		72311000 Unterhaltung der Grundstücke, Außenanlagen, Gebäude und Gebäudeeinrichtungen / Grundstücke	6.844,86	65.250	76.990	45.250	15.250	15.250
		72313000 Gebäude einschließlich der Bestandteile, die dem Gebäude zuzurechnen sind	43.971,35	3.000	2.500	2.500	2.500	2.500
		72321000 Bewirtschaftung der Grundstücke, Außenanlagen, Gebäude und Gebäudeeinrichtungen / Grundstücke	43.600,00	44.000	43.000	43.000	43.000	43.000
		72331000 Brücken, Tunnel und ingenieurtechnische Anlagen	0,00	1.500	500	500	500	500
		72338000 Straßen, Wege, Plätze und Verkehrslenkungsanlagen	30.770,44	101.500	165.000	115.000	115.000	115.000
		72339000 Unterhaltung des Infrastrukturvermögens / Sonstige	7.379,04	27.000	6.000	6.000	6.000	6.000
		72370000 Unterhaltung der Betriebs- und Geschäftsausstattung	621,84	700	1.000	1.000	1.000	1.000

# Teilfinanzhaushalt 2023

Gemeinde: 04 OG Eitelborn

## Teilhaushalt 03 Gestaltung Umwelt

Ifd. Nr.	Teilfinanzhaushalt	Ergebnis des Haushaltsvorjahres	Ansätze des Haushaltsvorjahres einschl. Nachträge	Ansatz des Haushaltsjahres	Planungsdaten des Haushaltsfolgejahres	Planungsdaten des zweiten Haushaltsfolgejahres	Planungsdaten des dritten Haushaltsfolgejahres
		2021	2022	2023	2024	2025	2026
		in €	in €	in €	in €	in €	in €
	72380000 Geringwertige Geräte, Ausstattungs-, Ausrüstungs- und sonstige Gebrauchsgegenstände	5.293,63	6.250	<b>6.250</b>	6.250	6.250	6.250
	72543000 Kostenerstattungen an Gemeinden und Gemeindeverbände	50.415,18	36.490	<b>27.400</b>	27.400	27.400	27.400
	72543001 Kostenerstattungen und Kostenumlagen an Gemeinden und Gemeindeverbände (Sonderumlage Forst)	5.355,44	6.320	<b>6.320</b>	6.320	6.320	6.320
	72920000 Sonstige Auszahlungen für Dienstleistungen	25.597,15	99.175	<b>143.225</b>	38.225	38.225	38.225
F 11	- * nicht besetzt *	0,00	0	<b>0</b>	0	0	0
F 12	- Zuwendungen, Umlagen und sonstige Transferauszahlungen	0,00	0	<b>0</b>	0	0	0
F 13	- Auszahlungen der sozialen Sicherung	0,00	0	<b>0</b>	0	0	0
F 14	- Sonstige laufende Auszahlungen	14.098,23	59.929	<b>62.894</b>	22.894	22.894	22.894
	76210000 Mieten, Pachten und Erbbauzinsen	45,00	50	<b>50</b>	50	50	50
	76253000 Gerichts-, Anwalts-, Notar-, Gerichtsvollzieherkosten usw.	0,00	6.000	<b>5.000</b>	0	0	0
	76255000 Auszahlungen für die Erstellung von Bebauungsplänen	0,00	17.500	<b>37.500</b>	2.500	2.500	2.500
	76256000 Auszahlungen für Durchführung von Umlagenverfahren	0,00	30.000	<b>0</b>	0	0	0
	76341000 Fermeldegebühren	104,04	260	<b>250</b>	250	250	250
	76390000 Sonstige Geschäftsauszahlungen	7.146,30	1.482	<b>15.462</b>	15.462	15.462	15.462
	76412000 Kfz-Versicherungen	100,70	105	<b>100</b>	100	100	100
	76416000 Umlagen an Schadensausgleichskassen	5.871,61	3.700	<b>3.700</b>	3.700	3.700	3.700
	76419000 Sonstige Versicherungen	35,05	36	<b>36</b>	36	36	36
	76810000 Grundsteuer	795,53	796	<b>796</b>	796	796	796
F 15	= Summe der laufenden Auszahlungen aus Verwaltungstätigkeit (Summe F 9 bis F 14)	<b>262.347,88</b>	<b>481.864</b>	<b>590.379</b>	<b>363.639</b>	<b>333.639</b>	<b>333.639</b>
F 16	= Saldo der laufenden Ein- und Auszahlungen aus Verwaltungstätigkeit	<b>-4.386,28</b>	<b>-327.314</b>	<b>-333.296</b>	<b>-214.946</b>	<b>-184.946</b>	<b>-184.946</b>
F 17	+ Zinseinzahlungen und sonstige Finanzeinzahlungen	0,00	0	<b>0</b>	0	0	0
F 18	- Zinsauszahlungen und sonstige Finanzauszahlungen	0,00	0	<b>0</b>	0	0	0
F 19	= Saldo der Zins- und der sonstigen Finanzein- und -auszahlungen	<b>0,00</b>	<b>0</b>	<b>0</b>	<b>0</b>	<b>0</b>	<b>0</b>
F 20	= Saldo der ordentlichen Ein- und Auszahlungen (Summe F 16 + F 19)	<b>-4.386,28</b>	<b>-327.314</b>	<b>-333.296</b>	<b>-214.946</b>	<b>-184.946</b>	<b>-184.946</b>
F 21	Saldo der außerordentlichen Ein- und Auszahlungen	<b>0,00</b>	<b>0</b>	<b>0</b>	<b>0</b>	<b>0</b>	<b>0</b>
F 22	Saldo der Ein- und Auszahlungen aus internen Leistungsbeziehungen	<b>-130.928,09</b>	<b>-67.000</b>	<b>-61.500</b>	<b>-61.500</b>	<b>-61.500</b>	<b>-61.500</b>
F 23	Summe der ordentlichen und außerordentlichen Ein- und Auszahlungen (Summe F 21 + F 22)	<b>-135.314,37</b>	<b>-394.314</b>	<b>-394.796</b>	<b>-276.446</b>	<b>-246.446</b>	<b>-246.446</b>
F 24	+ Einzahlungen aus Investitionszuwendungen	0,00	18.000	<b>0</b>	170.000	70.000	0
	68143000 Investitionszuwendungen von Gemeinden und Gemeindeverbänden	0,00	18.000	<b>0</b>	170.000	70.000	0
F 25	+ Einzahlungen aus Beiträgen und ähnlichen Entgelten	10.903,00	1.007.500	<b>8.000</b>	878.000	302.000	443.000
	68255000 Beiträge und ähnliche Entgelte von privaten Unternehmen	0,00	0	<b>0</b>	0	10.000	175.000
	68270000 Grabnutzungsentgelte	10.903,00	7.500	<b>8.000</b>	8.000	8.000	8.000
	68290000 Sonstige Beiträge und ähnliche Entgelte	0,00	1.000.000	<b>0</b>	870.000	284.000	260.000
F 26	+ Sonstige Investitionseinzahlungen	0,00	0	<b>0</b>	0	0	0

# Teilfinanzhaushalt 2023

Gemeinde: 04 OG Eitelborn

## Teilhaushalt 03 Gestaltung Umwelt

Ifd. Nr.	Teilfinanzhaushalt	Ergebnis des Haushaltsvorjahres	Ansätze des Haushaltsvorjahres einschl. Nachträge	Ansatz des Haushaltsjahres	Planungsdaten des Haushaltsfolgejahres	Planungsdaten des zweiten Haushaltsfolgejahres	Planungsdaten des dritten Haushaltsfolgejahres	
		2021	2022	2023	2024	2025	2026	
		in €	in €	in €	in €	in €	in €	
F 27	=	<b>Summe der Einzahlungen aus Investitionstätigkeit (Summe F 24 bis F 26)</b>	<b>10.903,00</b>	<b>1.025.500</b>	<b>8.000</b>	<b>1.048.000</b>	<b>372.000</b>	<b>443.000</b>
F 28	-	Auszahlungen für immaterielle Vermögensgegenstände	8.000,00	118.000	3.000	3.000	3.000	3.000
		78159000 Investitionszuwendungen an den sonstigen privaten Bereich	8.000,00	3.000	3.000	3.000	3.000	3.000
		78420000 Auszahlungen für Investitionszuschüsse Nutzungsberechtigter	0,00	115.000	0	0	0	0
F 29	-	Auszahlungen für Sachanlagen	671.937,10	2.532.500	1.264.000	1.369.000	59.000	0
		78510000 Auszahlungen für unbebaute Grundstücke und grundstücksgleiche Rechte	0,00	400.000	300.000	0	0	0
		78530000 Auszahlungen für Infrastrukturvermögen, einschließlich Grundstücke und grundstücksgleiche Rechte	1.087,58	0	0	0	0	0
		78560000 Auszahlungen für Fahrzeuge, Maschinen und technische Anlagen	2.669,65	0	0	0	0	0
		78593000 Anlagen im Bau (Baumaßnahme)	668.179,87	2.132.500	964.000	1.369.000	59.000	0
F 30	-	Auszahlungen für Finanzanlagen	0,00	0	0	0	0	0
F 31	-	Sonstige Investitionsauszahlungen	0,00	0	0	0	0	0
F 32	=	<b>Summe der Auszahlungen aus Investitionstätigkeit (Summe F 28 bis F 31)</b>	<b>679.937,10</b>	<b>2.650.500</b>	<b>1.267.000</b>	<b>1.372.000</b>	<b>62.000</b>	<b>3.000</b>
F 33	=	<b>Saldo der Ein- und Auszahlungen aus Investitionstätigkeit (Saldo F 27 und F 32)</b>	<b>-669.034,10</b>	<b>-1.625.000</b>	<b>-1.259.000</b>	<b>-324.000</b>	<b>310.000</b>	<b>440.000</b>
F 34	=	<b>Finanzmittelüberschuss /-fehlbetrag des Teilhaushalts (Summe F 23 + F 33)</b>	<b>-804.348,47</b>	<b>-2.019.314</b>	<b>-1.653.796</b>	<b>-600.446</b>	<b>63.554</b>	<b>193.554</b>





# Produktorientierte Darstellung des

Teilergebnishaushaltes 3

Teilfinanzhaushaltes 3

und

Darstellung der einzelnen

Produktsachkonten

# Teilergebnishaushalt 2023

Gemeinde: 04 OG Eitelborn

Teilhaushalt 03 Gestaltung Umwelt  
Leistung 51100 Räumliche Planungs- und Entwicklungsmaßnahmen

lfd. Nr.	Teilergebnishaushalt		Ergebnis des Haushalts-	Ansätze des Haushalts-	Ansatz des Haushalts-	Planungs-	Planungs-	Planungs-
			vorjahres	vorjahres einschl. Nachträge	jahres	daten des Haushalts-	daten des zweiten Haushalts-	daten des dritten Haushalts-
			2021	2022	2023	2024	2025	2026
			in €	in €	in €	in €	in €	in €
E 1	+	Steuern und ähnliche Abgaben	0,00	0	0	0	0	0
E 2	+	Zuwendungen, allgemeine Umlagen und sonstige Transfererträge	0,00	0	0	0	0	0
E 3	+	Erträge der sozialen Sicherung	0,00	0	0	0	0	0
E 4	+	Öffentlich-rechtliche Leistungsentgelte	0,00	0	0	0	0	0
E 5	+	Privatrechtliche Leistungsentgelte	0,00	0	0	0	0	0
E 6	+	Kostenerstattungen und Kostenumlagen	0,00	0	0	0	0	0
E 7	+	Sonstige laufende Erträge	0,00	0	0	0	0	0
E 8	=	<b>Summe der laufenden Erträge aus Verwaltungstätigkeit (Summe E 1 bis E 7)</b>	<b>0,00</b>	<b>0</b>	<b>0</b>	<b>0</b>	<b>0</b>	<b>0</b>
E 9	-	Personal- und Versorgungsaufwendungen	0,00	0	0	0	0	0
E 10	-	Aufwendungen für Sach- und Dienstleistungen <i>52920000 sonstige Aufwendungen für Dienstleistungen</i> <i>jährlicher Pauschalansatz: 250 €</i> <b>Sonderbedarf 2023:</b> <i>- artenschutzrechtliche Untersuchungen und CEF-Maßnahmen</i> <i>15.000 €</i>	0,00	25.250	15.250	250	250	250
E 11	-	Abschreibungen	0,00	0	0	0	0	0
E 12	-	Zuwendungen, Umlagen und sonstige Transferaufwendungen	0,00	0	0	0	0	0
E 13	-	Aufwendungen der sozialen Sicherung	0,00	0	0	0	0	0
E 14	-	Sonstige laufende Aufwendungen <i>56255000 Aufwendungen für die Erstellung von Bebauungsplänen</i> <i>jährlicher Pauschalansatz: 2.500 €</i> <b>Sonderbedarf 2023:</b> <i>- Planungskosten interkommunales Gewerbegebiet "Brückelchen"</i> <i>35.000 €</i> <i>56256000 Aufwendungen für Durchführung von Umlegungsverfahren</i>	8.171,35	47.500	37.500	2.500	2.500	2.500
E 15	=	<b>Summe der laufenden Aufwendungen aus Verwaltungstätigkeit (Summe E 9 bis E 14)</b>	<b>8.171,35</b>	<b>72.750</b>	<b>52.750</b>	<b>2.750</b>	<b>2.750</b>	<b>2.750</b>
E 16	=	<b>Laufendes Ergebnis aus Verwaltungstätigkeit (Saldo E 8 und E 15)</b>	<b>-8.171,35</b>	<b>-72.750</b>	<b>-52.750</b>	<b>-2.750</b>	<b>-2.750</b>	<b>-2.750</b>
E 17	+	Zinserträge und sonstige Finanzerträge	0,00	0	0	0	0	0
E 18	-	Zinsaufwendungen und sonstige Finanzaufwendungen	0,00	0	0	0	0	0
E 19	=	<b>Saldo der Zins- und sonstigen Finanzerträge und -aufwendungen (Saldo E 17 und E 18)</b>	<b>0,00</b>	<b>0</b>	<b>0</b>	<b>0</b>	<b>0</b>	<b>0</b>
E 20	=	<b>Ordentliches Ergebnis (Summe E 16 bis E 19)</b>	<b>-8.171,35</b>	<b>-72.750</b>	<b>-52.750</b>	<b>-2.750</b>	<b>-2.750</b>	<b>-2.750</b>
E 21		Außerordentliches Ergebnis	0,00	0	0	0	0	0
E 22		Saldo aus internen Leistungsbeziehungen	0,00	0	0	0	0	0
E 23	=	<b>Jahresergebnis (Jahresüberschuss / Jahresfehlbetrag) des Teilhaushalts (Summe E 20 bis E 22)</b>	<b>-8.171,35</b>	<b>-72.750</b>	<b>-52.750</b>	<b>-2.750</b>	<b>-2.750</b>	<b>-2.750</b>

# Teilergebnishaushalt 2023

Gemeinde: 04 OG Eitelborn

Teilhaushalt 03 Gestaltung Umwelt  
Leistung 51130 Dorferneuerung , Städtebauförderung

Ifd. Nr.	Teilergebnishaushalt		Ergebnis des Haushaltsvorjahres	Ansätze des Haushaltsvorjahres einschl. Nachträge	Ansatz des Haushaltsjahres	Planungsdaten des Haushaltsfolgejahres	Planungsdaten des zweiten Haushaltsfolgejahres	Planungsdaten des dritten Haushaltsfolgejahres
			2021	2022	2023	2024	2025	2026
			in €	in €	in €	in €	in €	in €
E 1	+	Steuern und ähnliche Abgaben	0,00	0	0	0	0	0
E 2	+	Zuwendungen, allgemeine Umlagen und sonstige Transfererträge	0,00	0	81.000	0	0	0
		41441000 Zuweisungen und Zuschüsse für laufende Zwecke vom Bund Förderung Quartierkonzept	0,00	0	67.500	0	0	0
		41442000 Zuweisungen und Zuschüsse für laufende Zwecke vom Land Förderung Quartierkonzept	0,00	0	13.500	0	0	0
E 3	+	Erträge der sozialen Sicherung	0,00	0	0	0	0	0
E 4	+	Öffentlich-rechtliche Leistungsentgelte	0,00	0	0	0	0	0
E 5	+	Privatrechtliche Leistungsentgelte	0,00	0	0	0	0	0
E 6	+	Kostenerstattungen und Kostenumlagen	0,00	0	0	0	0	0
E 7	+	Sonstige laufende Erträge	0,00	0	0	0	0	0
E 8	=	<b>Summe der laufenden Erträge aus Verwaltungstätigkeit (Summe E 1 bis E 7)</b>	<b>0,00</b>	<b>0</b>	<b>81.000</b>	<b>0</b>	<b>0</b>	<b>0</b>
E 9	-	Personal- und Versorgungsaufwendungen	0,00	0	0	0	0	0
E 10	-	Aufwendungen für Sach- und Dienstleistungen	0,00	0	90.000	0	0	0
		52920000 sonstige Aufwendungen für Dienstleistungen Erstellung eines integrierten Quartierskonzept (KfW 432)	0,00	0	90.000	0	0	0
E 11	-	Abschreibungen	5.652,00	6.090	8.200	6.500	3.900	2.500
		53220000 Abschreibungen auf immaterielle Vermögensgegenstände aus geleisteten Zuwendungen	5.652,00	6.090	8.200	6.500	3.900	2.500
E 12	-	Zuwendungen, Umlagen und sonstige Transferaufwendungen	0,00	0	0	0	0	0
E 13	-	Aufwendungen der sozialen Sicherung	0,00	0	0	0	0	0
E 14	-	Sonstige laufenden Aufwendungen	0,00	0	0	0	0	0
E 15	=	<b>Summe der laufenden Aufwendungen aus Verwaltungstätigkeit (Summe E 9 bis E 14)</b>	<b>5.652,00</b>	<b>6.090</b>	<b>98.200</b>	<b>6.500</b>	<b>3.900</b>	<b>2.500</b>
E 16	=	<b>Laufendes Ergebnis aus Verwaltungstätigkeit (Saldo E 8 und E 15)</b>	<b>-5.652,00</b>	<b>-6.090</b>	<b>-17.200</b>	<b>-6.500</b>	<b>-3.900</b>	<b>-2.500</b>
E 17	+	Zinserträge und sonstige Finanzerträge	0,00	0	0	0	0	0
E 18	-	Zinsaufwendungen und sonstige Finanzaufwendungen	0,00	0	0	0	0	0
E 19	=	<b>Saldo der Zins -und sonstigen Finanzerträge und -aufwendungen (Saldo E 17 und E 18)</b>	<b>0,00</b>	<b>0</b>	<b>0</b>	<b>0</b>	<b>0</b>	<b>0</b>
E 20	=	<b>Ordentliches Ergebnis (Summe E 16 bis E 19)</b>	<b>-5.652,00</b>	<b>-6.090</b>	<b>-17.200</b>	<b>-6.500</b>	<b>-3.900</b>	<b>-2.500</b>
E 21		Außerordentliches Ergebnis	0,00	0	0	0	0	0
E 22		Saldo aus internen Leistungsbeziehungen	0,00	0	0	0	0	0
E 23	=	<b>Jahresergebnis (Jahresüberschuss / Jahresfehlbetrag) des Teilhaushalts (Summe E 20 bis E 22)</b>	<b>-5.652,00</b>	<b>-6.090</b>	<b>-17.200</b>	<b>-6.500</b>	<b>-3.900</b>	<b>-2.500</b>

# Teilergebnishaushalt 2023

Gemeinde: 04 OG Eitelborn

Teilhaushalt 03 Gestaltung Umwelt  
Leistung 54100 Gemeindefstraßen

Ifd. Nr.		Teilergebnishaushalt	Ergebnis des Haushaltsvorjahres	Ansätze des Haushaltsvorjahres einschl. Nachträge	Ansatz des Haushaltsjahres	Planungsdaten des Haushaltsfolgejahres	Planungsdaten des zweiten Haushaltsfolgejahres	Planungsdaten des dritten Haushaltsfolgejahres
			2021	2022	2023	2024	2025	2026
			in €	in €	in €	in €	in €	in €
E 1	+	Steuern und ähnliche Abgaben	0,00	0	0	0	0	0
E 2	+	Zuwendungen, allgemeine Umlagen und sonstige Transfererträge	7.811,00	7.820	7.900	7.900	7.900	7.900
		41510000 Sonderposten aus Zuwendungen	7.811,00	7.820	7.900	7.900	7.900	7.900
E 3	+	Erträge der sozialen Sicherung	0,00	0	0	0	0	0
E 4	+	Öffentlich-rechtliche Leistungsentgelte	196.153,00	196.160	196.200	196.200	194.500	194.500
		43700000 Erträge aus der Auflösung von Sonderposten für Beiträge und ähnliche Entgelte	196.153,00	196.160	196.200	196.200	194.500	194.500
E 5	+	Privatrechtliche Leistungsentgelte	0,00	300	0	0	0	0
		44120000 Mieten und Pachten	0,00	300	0	0	0	0
		jährlicher Pauschalansatz: 300 € (Altkleidercontainer am Friedhofsparkplatz)						
E 6	+	Kostenerstattungen und Kostenumlagen	6.565,35	0	0	0	0	0
		44250000 Kostenerstattungen und Kostenumlagen vom privaten Bereich	289,05	0	0	0	0	0
		44290000 Kostenerstattungen und Kostenumlagen von Sonstigen	6.276,30	0	0	0	0	0
E 7	+	Sonstige laufende Erträge	96.764,60	65.500	66.500	66.500	66.500	66.500
		46112000 Erträge aus der Veräußerung von Grundstücken und Gebäuden	30.792,42	0	0	0	0	0
		46250000 Konzessionsabgaben Strom/Gas	64.222,45	64.000	65.000	65.000	65.000	65.000
		46290000 Weitere sonstige laufende Erträge / Sonstige Preisnachlässe für Netznutzung Strom: 1.500 €	1.749,73	1.500	1.500	1.500	1.500	1.500
E 8	=	<b>Summe der laufenden Erträge aus Verwaltungstätigkeit (Summe E 1 bis E 7)</b>	<b>307.293,95</b>	<b>269.780</b>	<b>270.600</b>	<b>270.600</b>	<b>268.900</b>	<b>268.900</b>
E 9	-	Personal- und Versorgungsaufwendungen	0,00	0	0	0	0	0
E 10	-	Aufwendungen für Sach- und Dienstleistungen	98.058,41	187.300	231.300	181.300	181.300	181.300
		52210000 Aufwendungen für Strom Straßenbeleuchtung	8.869,54	14.000	20.000	20.000	20.000	20.000
		52230000 Aufwendungen für Wasser/Abwasser	48,00	50	50	50	50	50
		52313000 Gebäude einschließlich der Bestandteile, die dem Gebäude zuzurechnen sind	0,00	250	250	250	250	250
		jährlicher Pauschalansatz: 250 € (Buswarte Halle)						
		52321000 Bewirtschaftung der Grundstücke (Aufwendungen für Ifd. Straßenoberflächenentwässerung)	43.977,90	44.000	43.000	43.000	43.000	43.000
		52338000 Straßen, Wege, Plätze und Verkehrsklenkungsanlagen	29.477,41	90.000	150.000	100.000	100.000	100.000
		jährlicher Pauschalansatz: 100.000 € (Straßenunterhaltung) Sonderbedarf 2023: 50.000 € ("Kellerweg")						
		52339000 Unterhaltung des Infrastrukturvermögens / Sonstiges	7.701,91	27.000	6.000	6.000	6.000	6.000
		jährlicher Pauschalansatz: 6.000 € (Straßen- und Weihnachtsbeleuchtung)						
		52380000 Geringwertige Geräte, Ausstattungs-, Ausrüstungs- und sonstige Gebrauchsgegenstände	5.022,58	5.000	5.000	5.000	5.000	5.000
		jährlicher Pauschalansatz: 5.000 €						
		52920000 sonstige Aufwendungen für Dienstleistungen	2.961,07	7.000	7.000	7.000	7.000	7.000
		Sinkkastenreinigung						

# Teilergebnishaushalt 2023

Gemeinde: 04 OG Eitelborn

Teilhaushalt 03 Gestaltung Umwelt  
Leistung 54100 Gemeindefstraßen

Ifd. Nr.	Teilergebnishaushalt	Ergebnis des Haushaltsvorjahres	Ansätze des Haushaltsvorjahres einschl. Nachträge	Ansatz des Haushaltsjahres	Planungsdaten des Haushaltsfolgejahres	Planungsdaten des zweiten Haushaltsfolgejahres	Planungsdaten des dritten Haushaltsfolgejahres	
		2021	2022	2023	2024	2025	2026	
		in €	in €	in €	in €	in €	in €	
E 11	-	Abschreibungen	287.054,65	287.090	<b>287.500</b>	287.200	284.600	284.400
		53220000 Abschreibungen auf immaterielle Vermögensgegenstände aus geleisteten Zuwendungen	6.593,00	6.590	<b>6.600</b>	6.600	6.600	6.600
		53230000 Abschreibungen auf gezahlte Investitionszuschüsse als Nutzungsberechtigter	31.419,00	31.410	<b>31.500</b>	31.500	31.500	31.500
		53490000 Abschreibungen auf bebaute Grundstücke und grundstücksgleiche Rechte mit sonstigen Gebäuden	415,00	410	<b>500</b>	500	500	500
		53510000 Brücken, Tunnel und ingenieurtechnische Anlagen	112,00	110	<b>200</b>	200	200	200
		53580000 Straßen, Wege, Plätze und Verkehrslenkungsanlagen	248.165,00	248.160	<b>248.200</b>	247.900	245.300	245.300
		53820000 Abschreibungen auf Maschinen und technische Anlagen	178,65	270	<b>300</b>	300	300	300
		53850000 Abschreibungen auf die Betriebs- und Geschäftsausstattung	172,00	140	<b>200</b>	200	200	0
E 12	-	Zuwendungen, Umlagen und sonstige Transferaufwendungen	0,00	0	<b>0</b>	0	0	0
E 13	-	Aufwendungen der sozialen Sicherung	0,00	0	<b>0</b>	0	0	0
E 14	-	Sonstige laufende Aufwendungen	45,00	6.050	<b>5.050</b>	50	50	50
		56210000 Mieten, Pachten und Erbbauzinsen Nutzung Grundstück Buswarte Halle	45,00	50	<b>50</b>	50	50	50
		56253000 Gerichts-, Anwalts-, Notar-, Gerichtsvollzieherkosten usw. Einführung wiederkehrende Beiträge	0,00	6.000	<b>5.000</b>	0	0	0
E 15	=	<b>Summe der laufenden Aufwendungen aus Verwaltungstätigkeit (Summe E 9 bis E 14)</b>	<b>385.158,06</b>	<b>480.440</b>	<b>523.850</b>	<b>468.550</b>	<b>465.950</b>	<b>465.750</b>
E 16	=	<b>Laufendes Ergebnis aus Verwaltungstätigkeit (Saldo E 8 und E 15)</b>	<b>-77.864,11</b>	<b>-210.660</b>	<b>-253.250</b>	<b>-197.950</b>	<b>-197.050</b>	<b>-196.850</b>
E 17	+	Zinserträge und sonstige Finanzerträge	0,00	0	<b>0</b>	0	0	0
E 18	-	Zinsaufwendungen und sonstige Finanzaufwendungen	0,00	0	<b>0</b>	0	0	0
E 19	=	<b>Saldo der Zins -und sonstigen Finanzerträge und -aufwendungen (Saldo E 17 und E 18)</b>	<b>0,00</b>	<b>0</b>	<b>0</b>	<b>0</b>	<b>0</b>	<b>0</b>
E 20	=	<b>Ordentliches Ergebnis (Summe E 16 bis E 19)</b>	<b>-77.864,11</b>	<b>-210.660</b>	<b>-253.250</b>	<b>-197.950</b>	<b>-197.050</b>	<b>-196.850</b>
E 21		Außerordentliches Ergebnis	0,00	0	<b>0</b>	0	0	0
E 22		Saldo aus internen Leistungsbeziehungen	-41.456,73	-20.000	<b>-20.000</b>	<b>-20.000</b>	<b>-20.000</b>	<b>-20.000</b>
E 23	=	<b>Jahresergebnis (Jahresüberschuss / Jahresfehlbetrag) des Teilhaushalts (Summe E 20 bis E 22)</b>	<b>-119.320,84</b>	<b>-230.660</b>	<b>-273.250</b>	<b>-217.950</b>	<b>-217.050</b>	<b>-216.850</b>

# Teilergebnishaushalt 2023

Gemeinde: 04 OG Eitelborn

Teilhaushalt 03 Gestaltung Umwelt  
Leistung 54510 Kommunale Straßenreinigung, kommunaler Winterdienst

Ifd. Nr.	Teilergebnishaushalt		Ergebnis des Haushaltsvorjahres	Ansätze des Haushaltsvorjahres einschl. Nachträge	Ansatz des Haushaltsjahres	Planungsdaten des Haushaltsfolgejahres	Planungsdaten des zweiten Haushaltsfolgejahres	Planungsdaten des dritten Haushaltsfolgejahres
			2021	2022	2023	2024	2025	2026
			in €	in €	in €	in €	in €	in €
E 1	+	Steuern und ähnliche Abgaben	0,00	0	0	0	0	0
E 2	+	Zuwendungen, allgemeine Umlagen und sonstige Transfererträge	0,00	0	0	0	0	0
E 3	+	Erträge der sozialen Sicherung	0,00	0	0	0	0	0
E 4	+	Öffentlich-rechtliche Leistungsentgelte	0,00	0	0	0	0	0
E 5	+	Privatrechtliche Leistungsentgelte	0,00	0	0	0	0	0
E 6	+	Kostenerstattungen und Kostenumlagen	0,00	50	0	0	0	0
		<i>44243000 Kostenerstattungen und Kostenumlagen von Gemeinden und Gemeindeverbänden</i>	<i>0,00</i>	<i>50</i>	<i>0</i>	<i>0</i>	<i>0</i>	<i>0</i>
		<i>jährlicher Pauschalansatz: 50 € (Erstatt. OG Neuhäusel: Winterdienst)</i>						
E 7	+	Sonstige laufende Erträge	0,00	0	0	0	0	0
E 8	=	<b>Summe der laufenden Erträge aus Verwaltungstätigkeit (Summe E 1 bis E 7)</b>	<b>0,00</b>	<b>50</b>	<b>0</b>	<b>0</b>	<b>0</b>	<b>0</b>
E 9	-	Personal- und Versorgungsaufwendungen	0,00	0	0	0	0	0
E 10	-	Aufwendungen für Sach- und Dienstleistungen	3.318,40	5.500	4.000	4.000	4.000	4.000
		<i>52338000 Straßen, Wege, Plätze und Verkehrsmarkierungsanlagen</i>	<i>3.318,40</i>	<i>5.500</i>	<i>4.000</i>	<i>4.000</i>	<i>4.000</i>	<i>4.000</i>
		<i>jährlicher Pauschalansatz: 4.000 € (Winterdienst)</i>						
E 11	-	Abschreibungen	0,00	0	0	0	0	0
E 12	-	Zuwendungen, Umlagen und sonstige Transferaufwendungen	0,00	0	0	0	0	0
E 13	-	Aufwendungen der sozialen Sicherung	0,00	0	0	0	0	0
E 14	-	Sonstige laufende Aufwendungen	0,00	0	0	0	0	0
E 15	=	<b>Summe der laufenden Aufwendungen aus Verwaltungstätigkeit (Summe E 9 bis E 14)</b>	<b>3.318,40</b>	<b>5.500</b>	<b>4.000</b>	<b>4.000</b>	<b>4.000</b>	<b>4.000</b>
E 16	=	<b>Laufendes Ergebnis aus Verwaltungstätigkeit (Saldo E 8 und E 15)</b>	<b>-3.318,40</b>	<b>-5.450</b>	<b>-4.000</b>	<b>-4.000</b>	<b>-4.000</b>	<b>-4.000</b>
E 17	+	Zinserträge und sonstige Finanzerträge	0,00	0	0	0	0	0
E 18	-	Zinsaufwendungen und sonstige Finanzaufwendungen	0,00	0	0	0	0	0
E 19	=	<b>Saldo der Zins -und sonstigen Finanzerträge und -aufwendungen (Saldo E 17 und E 18)</b>	<b>0,00</b>	<b>0</b>	<b>0</b>	<b>0</b>	<b>0</b>	<b>0</b>
E 20	=	<b>Ordentliches Ergebnis (Summe E 16 bis E 19)</b>	<b>-3.318,40</b>	<b>-5.450</b>	<b>-4.000</b>	<b>-4.000</b>	<b>-4.000</b>	<b>-4.000</b>
E 21		Außerordentliches Ergebnis	0,00	0	0	0	0	0
E 22		Saldo aus internen Leistungsbeziehungen	-12.865,16	-4.000	-6.000	-6.000	-6.000	-6.000
E 23	=	<b>Jahresergebnis (Jahresüberschuss / Jahresfehlbetrag) des Teilhaushalts (Summe E 20 bis E 22)</b>	<b>-16.183,56</b>	<b>-9.450</b>	<b>-10.000</b>	<b>-10.000</b>	<b>-10.000</b>	<b>-10.000</b>

# Teilergebnishaushalt 2023

Gemeinde: 04 OG Eitelborn

Teilhaushalt 03 Gestaltung Umwelt  
Leistung 55110 Öffentliches Grün, Landschaftsbau

lfd. Nr.	Teilergebnishaushalt		Ergebnis des Haushaltsvorjahres	Ansätze des Haushaltsvorjahres einschl. Nachträge	Ansatz des Haushaltsjahres	Planungsdaten des Haushaltsfolgejahres	Planungsdaten des zweiten Haushaltsfolgejahres	Planungsdaten des dritten Haushaltsfolgejahres
			2021	2022	2023	2024	2025	2026
			in €	in €	in €	in €	in €	in €
E 1	+	Steuern und ähnliche Abgaben	0,00	0	0	0	0	0
E 2	+	Zuwendungen, allgemeine Umlagen und sonstige Transfererträge	0,00	0	27.390	0	0	0
		41444000 Zuweisungen und Zuschüsse für laufende Zwecke von Zweckverbänden	0,00	0	27.390	0	0	0
		<i>Zuwendung Renaturierung Nörrberg</i>						
E 3	+	Erträge der sozialen Sicherung	0,00	0	0	0	0	0
E 4	+	Öffentlich-rechtliche Leistungsentgelte	0,00	0	0	0	0	0
E 5	+	Privatrechtliche Leistungsentgelte	0,00	0	0	0	0	0
E 6	+	Kostenerstattungen und Kostenumlagen	0,00	0	0	0	0	0
E 7	+	Sonstige laufende Erträge	0,00	0	0	0	0	0
E 8	=	<b>Summe der laufenden Erträge aus Verwaltungstätigkeit (Summe E 1 bis E 7)</b>	<b>0,00</b>	<b>0</b>	<b>27.390</b>	<b>0</b>	<b>0</b>	<b>0</b>
E 9	-	Personal- und Versorgungsaufwendungen	0,00	0	0	0	0	0
E 10	-	Aufwendungen für Sach- und Dienstleistungen	10.238,17	45.800	78.990	17.250	17.250	17.250
		52210000 Aufwendungen für Strom	259,78	300	750	750	750	750
		<i>Stromverbrauch Brunnen</i>						
		52230000 Aufwendungen für Wasser/Abwasser	1.531,21	2.800	2.500	2.500	2.500	2.500
		52311000 Unterhaltung der Grundstücke	6.164,00	40.000	71.740	10.000	10.000	10.000
		<i>jährlicher Pauschalansatz: 10.000 € Baumpflege</i>						
		<i>Sonderbedarf 2023:</i>						
		- Renaturierung Nörrberg 34.240 €						
		- Umgestaltung Udilopark 25.000 €						
		- BPL Kreuzwiese 2.500 €						
		52370000 Unterhaltung der Betriebs- und Geschäftsausstattung	73,84	200	500	500	500	500
		<i>jährlicher Pauschalansatz: 500 €</i>						
		52380000 Geringwertige Geräte, Ausstattungs-, Ausrüstungs- und sonstige Gebrauchsgegenstände	192,15	500	500	500	500	500
		<i>jährlicher Pauschalansatz: 500 €</i>						
		52920000 sonstige Aufwendungen für Dienstleistungen	2.017,19	2.000	3.000	3.000	3.000	3.000
		<i>Baumkontrolle</i>						
E 11	-	Abschreibungen	45,00	40	100	100	100	100
		53850000 Abschreibungen auf die Betriebs- und Geschäftsausstattung	45,00	40	100	100	100	100
E 12	-	Zuwendungen, Umlagen und sonstige Transferaufwendungen	0,00	0	0	0	0	0
E 13	-	Aufwendungen der sozialen Sicherung	0,00	0	0	0	0	0
E 14	-	Sonstige laufende Aufwendungen	0,00	0	0	0	0	0
E 15	=	<b>Summe der laufenden Aufwendungen aus Verwaltungstätigkeit (Summe E 9 bis E 14)</b>	<b>10.283,17</b>	<b>45.840</b>	<b>79.090</b>	<b>17.350</b>	<b>17.350</b>	<b>17.350</b>
E 16	=	<b>Laufendes Ergebnis aus Verwaltungstätigkeit (Saldo E 8 und E 15)</b>	<b>-10.283,17</b>	<b>-45.840</b>	<b>-51.700</b>	<b>-17.350</b>	<b>-17.350</b>	<b>-17.350</b>
E 17	+	Zinserträge und sonstige Finanzerträge	0,00	0	0	0	0	0
E 18	-	Zinsaufwendungen und sonstige Finanzaufwendungen	0,00	0	0	0	0	0
E 19	=	<b>Saldo der Zins -und sonstigen Finanzerträge und -aufwendungen (Saldo E 17 und E 18)</b>	<b>0,00</b>	<b>0</b>	<b>0</b>	<b>0</b>	<b>0</b>	<b>0</b>
E 20	=	<b>Ordentliches Ergebnis (Summe E 16 bis E 19)</b>	<b>-10.283,17</b>	<b>-45.840</b>	<b>-51.700</b>	<b>-17.350</b>	<b>-17.350</b>	<b>-17.350</b>

# Teilergebnishaushalt 2023

Gemeinde: 04 OG Eitelborn

Teilhaushalt 03 Gestaltung Umwelt  
Leistung 55110 Öffentliches Grün, Landschaftsbau

Ifd. Nr.	Teilergebnishaushalt	Ergebnis des Haushaltsvorjahres	Ansätze des Haushaltsvorjahres einschl. Nachträge	Ansatz des Haushaltsjahres	Planungsdaten des Haushaltsfolgejahres	Planungsdaten des zweiten Haushaltsfolgejahres	Planungsdaten des dritten Haushaltsfolgejahres
		2021	2022	2023	2024	2025	2026
		in €	in €	in €	in €	in €	in €
E 21	Außerordentliches Ergebnis	0,00	0	0	0	0	0
E 22	Saldo aus internen Leistungsbeziehungen	-32.977,42	-25.000	-16.000	-16.000	-16.000	-16.000
E 23	= Jahresergebnis (Jahresüberschuss / Jahresfehlbetrag) des Teilhaushalts (Summe E 20 bis E 22)	-43.260,59	-70.840	-67.700	-33.350	-33.350	-33.350



# Teilergebnishaushalt 2023

Gemeinde: 04 OG Eitelborn

Teilhaushalt 03 Gestaltung Umwelt  
Leistung 55120 Sonstige Erholungseinrichtungen

Ifd. Nr.	Teilergebnishaushalt	Ergebnis des Haushaltsvorjahres	Ansätze des Haushaltsvorjahres einschl. Nachträge	Ansatz des Haushaltsjahres	Planungsdaten des Haushaltsfolgejahres	Planungsdaten des zweiten Haushaltsfolgejahres	Planungsdaten des dritten Haushaltsfolgejahres	
		2021	2022	2023	2024	2025	2026	
		in €	in €	in €	in €	in €	in €	
E 1	+	Steuern und ähnliche Abgaben	0,00	0	0	0	0	0
E 2	+	Zuwendungen, allgemeine Umlagen und sonstige Transfererträge	103,00	110	200	200	200	200
		<i>41510000 Sonderposten aus Zuwendungen</i>	<i>103,00</i>	<i>110</i>	<i>200</i>	<i>200</i>	<i>200</i>	<i>200</i>
E 3	+	Erträge der sozialen Sicherung	0,00	0	0	0	0	0
E 4	+	Öffentlich-rechtliche Leistungsentgelte	0,00	0	0	0	0	0
E 5	+	Privatrechtliche Leistungsentgelte	0,00	0	0	0	0	0
E 6	+	Kostenerstattungen und Kostenumlagen	1.990,00	7.700	7.700	7.700	7.700	7.700
		<i>44250000 Kostenerstattungen und Kostenumlagen vom privaten Bereich</i>	<i>1.200,00</i>	<i>1.200</i>	<i>1.200</i>	<i>1.200</i>	<i>1.200</i>	<i>1.200</i>
		<i>Zuschuss zur Pflege der Sporkenburg</i>						
		<i>44290000 Kostenerstattungen und Kostenumlagen von Sonstigen</i>	<i>790,00</i>	<i>6.500</i>	<i>6.500</i>	<i>6.500</i>	<i>6.500</i>	<i>6.500</i>
		<i>Kostenerstattungen (u.a. "Auf dem Nörrenberg"): Pfadfinder, Schützenverein, FFW-Eitelborn: 6.500 €</i>						
E 7	+	Sonstige laufende Erträge	900,34	0	0	0	0	0
		<i>46270000 Versicherungserstattungen</i>	<i>900,34</i>	<i>0</i>	<i>0</i>	<i>0</i>	<i>0</i>	<i>0</i>
E 8	=	<b>Summe der laufenden Erträge aus Verwaltungstätigkeit (Summe E 1 bis E 7)</b>	<b>2.993,34</b>	<b>7.810</b>	<b>7.900</b>	<b>7.900</b>	<b>7.900</b>	<b>7.900</b>
E 9	-	Personal- und Versorgungsaufwendungen	0,00	0	0	0	0	0
E 10	-	Aufwendungen für Sach- und Dienstleistungen	2.777,44	4.250	3.550	33.550	3.550	3.550
		<i>52220000 Aufwendungen für Gas</i>	<i>0,00</i>	<i>200</i>	<i>0</i>	<i>0</i>	<i>0</i>	<i>0</i>
		<i>52230000 Aufwendungen für Wasser/Abwasser</i>	<i>392,28</i>	<i>1.000</i>	<i>1.000</i>	<i>1.000</i>	<i>1.000</i>	<i>1.000</i>
		<i>52311000 Unterhaltung der Grundstücke</i>	<i>583,10</i>	<i>250</i>	<i>250</i>	<i>30.250</i>	<i>250</i>	<i>250</i>
		<i>jährlicher Pauschalansatz: 250 €</i>						
		<i>Sonderbedarf 2024: Unterhalt Nörrenpfad 30.000 €</i>						
		<i>52313000 Gebäude einschließlich der Bestandteile, die dem Gebäude zuzurechnen sind</i>	<i>1.646,76</i>	<i>1.500</i>	<i>1.000</i>	<i>1.000</i>	<i>1.000</i>	<i>1.000</i>
		<i>jährlicher Pauschalansatz: 1.000 €</i>						
		<i>52338000 Straßen, Wege, Plätze und Verkehrslenkungsanlagen</i>	<i>0,00</i>	<i>1.000</i>	<i>1.000</i>	<i>1.000</i>	<i>1.000</i>	<i>1.000</i>
		<i>jährlicher Pauschalansatz: 1.000 € (Beschilderung und Wegepflege von Wanderwegen)</i>						
		<i>52370000 Unterhaltung der Betriebs- und Geschäftsausstattung</i>	<i>155,30</i>	<i>150</i>	<i>150</i>	<i>150</i>	<i>150</i>	<i>150</i>
		<i>jährlicher Pauschalansatz: 150 € (Überprüfung Gasbehälter und Feuerlöscher)</i>						
		<i>52380000 Geringwertige Geräte, Ausstattungs-, Ausrüstungs- und sonstige Gebrauchsgegenstände</i>	<i>0,00</i>	<i>150</i>	<i>150</i>	<i>150</i>	<i>150</i>	<i>150</i>
E 11	-	Abschreibungen	876,00	590	800	800	800	800
		<i>53230000 Abschreibungen auf gezahlte Investitionszuschüsse als Nutzungsberechtigter</i>	<i>464,00</i>	<i>460</i>	<i>500</i>	<i>500</i>	<i>500</i>	<i>500</i>
		<i>53590000 Abschreibungen auf sonstige Bauten des Infrastrukturvermögens</i>	<i>310,00</i>	<i>30</i>	<i>100</i>	<i>100</i>	<i>100</i>	<i>100</i>
		<i>53850000 Abschreibungen auf die Betriebs- und Geschäftsausstattung</i>	<i>102,00</i>	<i>100</i>	<i>200</i>	<i>200</i>	<i>200</i>	<i>200</i>
E 12	-	Zuwendungen, Umlagen und sonstige Transferaufwendungen	0,00	0	0	0	0	0

# Teilergebnishaushalt 2023

Gemeinde: 04 OG Eitelborn

Teilhaushalt 03 Gestaltung Umwelt  
Leistung 55120 Sonstige Erholungseinrichtungen

lfd. Nr.	Teilergebnishaushalt		Ergebnis des Haushaltsvorjahres	Ansätze des Haushaltsvorjahres einschl. Nachträge	Ansatz des Haushaltsjahres	Planungsdaten des Haushaltsfolgejahres	Planungsdaten des zweiten Haushaltsfolgejahres	Planungsdaten des dritten Haushaltsfolgejahres
			2021	2022	2023	2024	2025	2026
			in €	in €	in €	in €	in €	in €
E 13	-	Aufwendungen der sozialen Sicherung	0,00	0	0	0	0	0
E 14	-	Sonstige laufenden Aufwendungen	0,00	0	0	0	0	0
E 15	=	Summe der laufenden Aufwendungen aus Verwaltungstätigkeit (Summe E 9 bis E 14)	3.653,44	4.840	4.350	34.350	4.350	4.350
E 16	=	Laufendes Ergebnis aus Verwaltungstätigkeit (Saldo E 8 und E 15)	-660,10	2.970	3.550	-26.450	3.550	3.550
E 17	+	Zinserträge und sonstige Finanzerträge	0,00	0	0	0	0	0
E 18	-	Zinsaufwendungen und sonstige Finanzaufwendungen	0,00	0	0	0	0	0
E 19	=	Saldo der Zins -und sonstigen Finanzerträge und -aufwendungen (Saldo E 17 und E 18)	0,00	0	0	0	0	0
E 20	=	Ordentliches Ergebnis (Summe E 16 bis E 19)	-660,10	2.970	3.550	-26.450	3.550	3.550
E 21		Außerordentliches Ergebnis	0,00	0	0	0	0	0
E 22		Saldo aus internen Leistungsbeziehungen	-3.905,50	-2.000	-2.000	-2.000	-2.000	-2.000
E 23	=	Jahresergebnis (Jahresüberschuss / Jahresfehlbetrag) des Teilhaushalts (Summe E 20 bis E 22)	-4.565,60	970	1.550	-28.450	1.550	1.550

# Teilergebnishaushalt 2023

Gemeinde: 04 OG Eitelborn

Teilhaushalt 03 Gestaltung Umwelt  
Leistung 55310 Friedhofswesen (Friedhofsanlagen, einschließlich Friedwald)

lfd. Nr.	Teilergebnishaushalt		Ergebnis des Haushaltsvorjahres	Ansätze des Haushaltsvorjahres einschl. Nachträge	Ansatz des Haushaltsjahres	Planungsdaten des Haushaltsfolgejahres	Planungsdaten des zweiten Haushaltsfolgejahres	Planungsdaten des dritten Haushaltsfolgejahres
			2021	2022	2023	2024	2025	2026
			in €	in €	in €	in €	in €	in €
E 1	+	Steuern und ähnliche Abgaben	0,00	0	0	0	0	0
E 2	+	Zuwendungen, allgemeine Umlagen und sonstige Transfererträge	121,00	130	200	200	200	200
		<i>41510000 Sonderposten aus Zuwendungen</i>	<i>121,00</i>	<i>130</i>	<i>200</i>	<i>200</i>	<i>200</i>	<i>200</i>
E 3	+	Erträge der sozialen Sicherung	0,00	0	0	0	0	0
E 4	+	Öffentlich-rechtliche Leistungsentgelte	11.200,73	10.850	10.400	10.300	10.200	9.800
		<i>43224000 Entgelte / für das Bestattungswesen</i>	<i>3.770,00</i>	<i>4.000</i>	<i>3.000</i>	<i>3.000</i>	<i>3.000</i>	<i>3.000</i>
		<i>43900000 Erträge aus der Auflösung von Sonderposten für Grabnutzungsentgelte</i>	<i>7.430,73</i>	<i>6.850</i>	<i>7.400</i>	<i>7.300</i>	<i>7.200</i>	<i>6.800</i>
E 5	+	Privatrechtliche Leistungsentgelte	0,00	0	0	0	0	0
E 6	+	Kostenerstattungen und Kostenumlagen	0,00	0	0	0	0	0
E 7	+	Sonstige laufende Erträge	0,00	0	0	0	0	0
E 8	=	<b>Summe der laufenden Erträge aus Verwaltungstätigkeit (Summe E 1 bis E 7)</b>	<b>11.321,73</b>	<b>10.980</b>	<b>10.600</b>	<b>10.500</b>	<b>10.400</b>	<b>10.000</b>
E 9	-	Personal- und Versorgungsaufwendungen	0,00	0	0	0	0	0
E 10	-	Aufwendungen für Sach- und Dienstleistungen	66.844,58	39.500	31.250	31.250	31.250	31.250
		<i>52210000 Aufwendungen für Strom</i>	<i>11.403,35</i>	<i>5.000</i>	<i>16.000</i>	<i>16.000</i>	<i>16.000</i>	<i>16.000</i>
		<i>52230000 Aufwendungen für Wasser/Abwasser</i>	<i>1.521,36</i>	<i>2.000</i>	<i>2.000</i>	<i>2.000</i>	<i>2.000</i>	<i>2.000</i>
		<i>52260000 Aufwendungen für die Abfallbeseitigung</i>	<i>4.894,61</i>	<i>4.500</i>	<i>4.500</i>	<i>4.500</i>	<i>4.500</i>	<i>4.500</i>
		<i>52311000 Unterhaltung der Grundstücke</i>	<i>5.380,70</i>	<i>25.000</i>	<i>5.000</i>	<i>5.000</i>	<i>5.000</i>	<i>5.000</i>
		<i>jährlicher Pauschalansatz: 5.000 €</i>						
		<i>52313000 Gebäude einschließlich der Bestandteile, die dem Gebäude zuzurechnen sind</i>	<i>42.324,59</i>	<i>1.000</i>	<i>1.000</i>	<i>1.000</i>	<i>1.000</i>	<i>1.000</i>
		<i>jährlicher Pauschalansatz: 1.000 €</i>						
		<i>52370000 Unterhaltung der Betriebs- und Geschäftsausstattung</i>	<i>392,70</i>	<i>250</i>	<i>250</i>	<i>250</i>	<i>250</i>	<i>250</i>
		<i>jährlicher Pauschalansatz: 250 €</i>						
		<i>52380000 Geringwertige Geräte, Ausstattungs-, Ausrüstungs- und sonstige Gebrauchsgegenstände</i>	<i>78,90</i>	<i>500</i>	<i>500</i>	<i>500</i>	<i>500</i>	<i>500</i>
		<i>jährlicher Pauschalansatz: 500 €</i>						
		<i>52920000 sonstige Aufwendungen für Dienstleistungen</i>	<i>848,37</i>	<i>1.250</i>	<i>2.000</i>	<i>2.000</i>	<i>2.000</i>	<i>2.000</i>
		<i>jährlicher Pauschalansatz: 2.000 € (1.750 € Grabaushub; 250 € Prüfung Standsicherheit Grabsteine)</i>						
E 11	-	Abschreibungen	6.349,00	6.330	6.500	6.400	5.600	5.600
		<i>53300000 Abschreibungen auf unbebaute Grundstücke und grundstücksgleiche Rechte</i>	<i>274,00</i>	<i>270</i>	<i>300</i>	<i>300</i>	<i>300</i>	<i>300</i>
		<i>53490000 Abschreibungen auf bebaute Grundstücke und grundstücksgleiche Rechte mit sonstigen Gebäuden</i>	<i>3.706,00</i>	<i>3.700</i>	<i>3.800</i>	<i>3.700</i>	<i>2.900</i>	<i>2.900</i>
		<i>53850000 Abschreibungen auf die Betriebs- und Geschäftsausstattung</i>	<i>196,00</i>	<i>190</i>	<i>200</i>	<i>200</i>	<i>200</i>	<i>200</i>
		<i>53860000 Abschreibungen auf Nutzpflanzen und Nutztiere</i>	<i>2.173,00</i>	<i>2.170</i>	<i>2.200</i>	<i>2.200</i>	<i>2.200</i>	<i>2.200</i>
E 12	-	Zuwendungen, Umlagen und sonstige Transferaufwendungen	0,00	0	0	0	0	0
E 13	-	Aufwendungen der sozialen Sicherung	0,00	0	0	0	0	0
E 14	-	Sonstige laufende Aufwendungen	21,99	150	100	100	100	100
		<i>56390000 Geschäftsaufwendungen / Sonstiges</i>	<i>21,99</i>	<i>150</i>	<i>100</i>	<i>100</i>	<i>100</i>	<i>100</i>
		<i>jährlicher Pauschalansatz: 100 €</i>						
E 15	=	<b>Summe der laufenden Aufwendungen aus Verwaltungstätigkeit (Summe E 9 bis E 14)</b>	<b>73.215,57</b>	<b>45.980</b>	<b>37.850</b>	<b>37.750</b>	<b>36.950</b>	<b>36.950</b>

# Teilergebnishaushalt 2023

Gemeinde: 04 OG Eitelborn

Teilhaushalt 03 Gestaltung Umwelt  
Leistung 55310 Friedhofswesen (Friedhofsanlagen, einschließlich Friedwald)

Ifd. Nr.	Teilergebnishaushalt		Ergebnis des Haushaltsvorjahres	Ansätze des Haushaltsvorjahres einschl. Nachträge	Ansatz des Haushaltsjahres	Planungsdaten des Haushaltsfolgejahres	Planungsdaten des zweiten Haushaltsfolgejahres	Planungsdaten des dritten Haushaltsfolgejahres
			2021	2022	2023	2024	2025	2026
			in €	in €	in €	in €	in €	in €
E 16	=	Laufendes Ergebnis aus Verwaltungstätigkeit (Saldo E 8 und E 15)	-61.893,84	-35.000	-27.250	-27.250	-26.550	-26.950
E 17	+	Zinserträge und sonstige Finanzerträge	0,00	0	0	0	0	0
E 18	-	Zinsaufwendungen und sonstige Finanzaufwendungen	0,00	0	0	0	0	0
E 19	=	Saldo der Zins -und sonstigen Finanzerträge und -aufwendungen (Saldo E 17 und E 18)	0,00	0	0	0	0	0
E 20	=	Ordentliches Ergebnis (Summe E 16 bis E 19)	-61.893,84	-35.000	-27.250	-27.250	-26.550	-26.950
E 21		Außerordentliches Ergebnis	0,00	0	0	0	0	0
E 22		Saldo aus internen Leistungsbeziehungen	-27.087,85	-10.000	-12.000	-12.000	-12.000	-12.000
E 23	=	Jahresergebnis (Jahresüberschuss / Jahresfehlbetrag) des Teilhaushalts (Summe E 20 bis E 22)	-88.981,69	-45.000	-39.250	-39.250	-38.550	-38.950

# Teilergebnishaushalt 2023

Gemeinde: 04 OG Eitelborn

Teilhaushalt 03 Gestaltung Umwelt  
Leistung 55510 Kommunale Forstwirtschaft

Ifd. Nr.	Teilergebnishaushalt		Ergebnis des Haushalts-	Ansätze des Haushalts-	Ansatz des Haushalts-	Planungs-	Planungs-	Planungs-
			vorjahres	vorjahres einschl. Nachträge	jahres	daten des Haushalts-	daten des zweiten Haushalts-	daten des dritten Haushalts-
			2021	2022	2023	2024	2025	2026
			in €	in €	in €	in €	in €	in €
E 1	+	Steuern und ähnliche Abgaben	0,00	0	0	0	0	0
E 2	+	Zuwendungen, allgemeine Umlagen und sonstige Transfererträge	86.018,00	33.250	0	0	0	0
		41442000 Zuweisungen und Zuschüsse für laufende Zwecke vom Land	86.018,00	33.250	0	0	0	0
E 3	+	Erträge der sozialen Sicherung	0,00	0	0	0	0	0
E 4	+	Öffentlich-rechtliche Leistungsentgelte	0,00	0	0	0	0	0
E 5	+	Privatrechtliche Leistungsentgelte	69.443,71	37.450	65.993	65.993	65.993	65.993
		44110000 Erträge aus Verkäufen von Vorräten	69.193,71	37.200	65.743	65.743	65.743	65.743
		44120000 Mieten und Pachten	250,00	250	250	250	250	250
		<b>Fischereipacht</b>						
E 6	+	Kostenerstattungen und Kostenumlagen	0,00	0	0	0	0	0
E 7	+	Sonstige laufende Erträge	22.352,69	0	0	0	0	0
		46620000 Erträge aus Zuschreibungen	22.352,69	0	0	0	0	0
<b>E 8</b>	<b>=</b>	<b>Summe der laufenden Erträge aus Verwaltungstätigkeit (Summe E 1 bis E 7)</b>	<b>177.814,40</b>	<b>70.700</b>	<b>65.993</b>	<b>65.993</b>	<b>65.993</b>	<b>65.993</b>
E 9	-	Personal- und Versorgungsaufwendungen	0,00	0	0	0	0	0
E 10	-	Aufwendungen für Sach- und Dienstleistungen	27.231,65	83.785	47.495	47.495	47.495	47.495
		52543000 Kostenerstattungen an Gemeinden und Gemeindeverbände	2.851,71	16.290	15.200	15.200	15.200	15.200
		<b>Waldarbeitereinsatz / Sachkostenerstattungen</b>						
		52543001 Kostenerstattungen und Kostenumlagen an Gemeinden und Gemeindeverbände (Sonderumlage Forst)	5.576,32	6.320	6.320	6.320	6.320	6.320
		52920000 sonstige Aufwendungen für Dienstleistungen	18.803,62	61.175	25.975	25.975	25.975	25.975
E 11	-	Abschreibungen	265,00	260	265	0	0	0
		53810000 Abschreibungen auf Fahrzeuge	265,00	260	265	0	0	0
E 12	-	Zuwendungen, Umlagen und sonstige Transferaufwendungen	0,00	0	0	0	0	0
E 13	-	Aufwendungen der sozialen Sicherung	0,00	0	0	0	0	0
E 14	-	Sonstige laufende Aufwendungen	384.080,45	6.129	20.144	20.144	20.144	20.144
		56341000 Fermeldegebühren	104,04	260	250	250	250	250
		56390000 Geschäftsaufwendungen / Sonstiges	5.721,27	1.232	15.262	15.262	15.262	15.262
		56412000 Kfz-Versicherungen	100,70	105	100	100	100	100
		56416000 Umlagen an Schadensausgleichskassen	3.357,41	3.700	3.700	3.700	3.700	3.700
		56419000 Sonstige Versicherungen	35,05	36	36	36	36	36
		56512000 Verluste aus dem Abgang von Gegenständen des Anlagevermögens - Sachanlagen	45.452,04	0	0	0	0	0
		56590000 Sonstige Verluste aus dem Abgang von Gegenständen des Anlagevermögens und des Umlaufvermögens, Wertminderungen des Umlaufvermögens, Einstellungen in Sonderposten, Zuführungen zu Rückstellungen.	328.514,41	0	0	0	0	0
		56810000 Grundsteuer	795,53	796	796	796	796	796
<b>E 15</b>	<b>=</b>	<b>Summe der laufenden Aufwendungen aus Verwaltungstätigkeit (Summe E 9 bis E 14)</b>	<b>411.577,10</b>	<b>90.174</b>	<b>67.904</b>	<b>67.639</b>	<b>67.639</b>	<b>67.639</b>
<b>E 16</b>	<b>=</b>	<b>Laufendes Ergebnis aus Verwaltungstätigkeit (Saldo E 8 und E 15)</b>	<b>-233.762,70</b>	<b>-19.474</b>	<b>-1.911</b>	<b>-1.646</b>	<b>-1.646</b>	<b>-1.646</b>
E 17	+	Zinserträge und sonstige Finanzerträge	0,00	0	0	0	0	0

# Teilergebnishaushalt 2023

Gemeinde: 04 OG Eitelborn

Teilhaushalt 03 Gestaltung Umwelt  
Leistung 55510 Kommunale Forstwirtschaft

Ifd. Nr.	Teilergebnishaushalt	Ergebnis des Haushaltsvorjahres	Ansätze des Haushaltsvorjahres einschl. Nachträge	Ansatz des Haushaltsjahres	Planungsdaten des Haushaltsfolgejahres	Planungsdaten des zweiten Haushaltsfolgejahres	Planungsdaten des dritten Haushaltsfolgejahres	
		2021	2022	2023	2024	2025	2026	
		in €	in €	in €	in €	in €	in €	
E 18	-	Zinsaufwendungen und sonstige Finanzaufwendungen	0,00	0	0	0	0	0
E 19	=	Saldo der Zins -und sonstigen Finanzerträge und -aufwendungen (Saldo E 17 und E 18)	0,00	0	0	0	0	0
E 20	=	Ordentliches Ergebnis (Summe E 16 bis E 19)	-233.762,70	-19.474	-1.911	-1.646	-1.646	-1.646
E 21		Außerordentliches Ergebnis	0,00	0	0	0	0	0
E 22		Saldo aus internen Leistungsbeziehungen	499,40	2.334	2.334	2.334	2.334	2.334
E 23	=	Jahresergebnis (Jahresüberschuss / Jahresfehlbetrag) des Teilhaushalts (Summe E 20 bis E 22)	-233.263,30	-17.140	423	688	688	688

# Teilergebnishaushalt 2023

Gemeinde: 04 OG Eitelborn

Teilhaushalt 03 Gestaltung Umwelt  
Leistung 55590 Feldwege, Landwirtschaftswege, Wirtschaftswege

lfd. Nr.	Teilergebnishaushalt		Ergebnis des Haushaltsvorjahres	Ansätze des Haushaltsvorjahres einschl. Nachträge	Ansatz des Haushaltsjahres	Planungsdaten des Haushaltsfolgejahres	Planungsdaten des zweiten Haushaltsfolgejahres	Planungsdaten des dritten Haushaltsfolgejahres
			2021	2022	2023	2024	2025	2026
			in €	in €	in €	in €	in €	in €
E 1	+	Steuern und ähnliche Abgaben	0,00	0	0	0	0	0
E 2	+	Zuwendungen, allgemeine Umlagen und sonstige Transfererträge	0,00	0	0	0	0	0
E 3	+	Erträge der sozialen Sicherung	0,00	0	0	0	0	0
E 4	+	Öffentlich-rechtliche Leistungsentgelte	0,00	0	0	0	0	0
E 5	+	Privatrechtliche Leistungsentgelte	3.245,47	3.500	3.500	3.500	3.500	3.500
		44120000 Mieten und Pachten	3.245,47	3.500	3.500	3.500	3.500	3.500
		Jagd <pacht< p=""></pacht<>						
E 6	+	Kostenerstattungen und Kostenumlagen	0,00	0	0	0	0	0
E 7	+	Sonstige laufende Erträge	0,00	0	0	0	0	0
E 8	=	<b>Summe der laufenden Erträge aus Verwaltungstätigkeit (Summe E 1 bis E 7)</b>	<b>3.245,47</b>	<b>3.500</b>	<b>3.500</b>	<b>3.500</b>	<b>3.500</b>	<b>3.500</b>
E 9	-	Personal- und Versorgungsaufwendungen	0,00	0	0	0	0	0
E 10	-	Aufwendungen für Sach- und Dienstleistungen	2.237,20	9.000	10.500	10.500	10.500	10.500
		52331000 Brücken, Tunnel und ingenieurtechnische Anlagen	0,00	1.500	500	500	500	500
		52338000 Straßen, Wege, Plätze und Verkehrslenkungsanlagen	2.237,20	5.000	10.000	10.000	10.000	10.000
		jährlicher Pauschalansatz: 10.000 €						
		52920000 sonstige Aufwendungen für Dienstleistungen	0,00	2.500	0	0	0	0
		jährlicher Pauschalansatz: 2.500 € (Mulcharbeiten)						
E 11	-	Abschreibungen	2.162,00	2.160	2.200	2.200	2.200	2.200
		53580000 Straßen, Wege, Plätze und Verkehrslenkungsanlagen	2.162,00	2.160	2.200	2.200	2.200	2.200
E 12	-	Zuwendungen, Umlagen und sonstige Transferaufwendungen	0,00	0	0	0	0	0
E 13	-	Aufwendungen der sozialen Sicherung	0,00	0	0	0	0	0
E 14	-	Sonstige laufende Aufwendungen	0,00	0	0	0	0	0
E 15	=	<b>Summe der laufenden Aufwendungen aus Verwaltungstätigkeit (Summe E 9 bis E 14)</b>	<b>4.399,20</b>	<b>11.160</b>	<b>12.700</b>	<b>12.700</b>	<b>12.700</b>	<b>12.700</b>
E 16	=	<b>Laufendes Ergebnis aus Verwaltungstätigkeit (Saldo E 8 und E 15)</b>	<b>-1.153,73</b>	<b>-7.660</b>	<b>-9.200</b>	<b>-9.200</b>	<b>-9.200</b>	<b>-9.200</b>
E 17	+	Zinserträge und sonstige Finanzerträge	0,00	0	0	0	0	0
E 18	-	Zinsaufwendungen und sonstige Finanzaufwendungen	0,00	0	0	0	0	0
E 19	=	<b>Saldo der Zins -und sonstigen Finanzerträge und -aufwendungen (Saldo E 17 und E 18)</b>	<b>0,00</b>	<b>0</b>	<b>0</b>	<b>0</b>	<b>0</b>	<b>0</b>
E 20	=	<b>Ordentliches Ergebnis (Summe E 16 bis E 19)</b>	<b>-1.153,73</b>	<b>-7.660</b>	<b>-9.200</b>	<b>-9.200</b>	<b>-9.200</b>	<b>-9.200</b>
E 21		Außerordentliches Ergebnis	0,00	0	0	0	0	0
E 22		Saldo aus internen Leistungsbeziehungen	-12.779,78	-7.334	-7.334	-7.334	-7.334	-7.334
E 23	=	<b>Jahresergebnis (Jahresüberschuss / Jahresfehlbetrag) des Teilhaushalts (Summe E 20 bis E 22)</b>	<b>-13.933,51</b>	<b>-14.994</b>	<b>-16.534</b>	<b>-16.534</b>	<b>-16.534</b>	<b>-16.534</b>

# Teilergebnishaushalt 2023

Gemeinde: 04 OG Eitelborn

Teilhaushalt 03 Gestaltung Umwelt  
Leistung 57312 Dorfgemeinschaftshäuser, Bürgerhäuser

lfd. Nr.	Teilergebnishaushalt		Ergebnis des Haushaltsvorjahres	Ansätze des Haushaltsvorjahres einschl. Nachträge	Ansatz des Haushaltsjahres	Planungsdaten des Haushaltsfolgejahres	Planungsdaten des zweiten Haushaltsfolgejahres	Planungsdaten des dritten Haushaltsfolgejahres
			2021	2022	2023	2024	2025	2026
			in €	in €	in €	in €	in €	in €
E 1	+	Steuern und ähnliche Abgaben	0,00	0	0	0	0	0
E 2	+	Zuwendungen, allgemeine Umlagen und sonstige Transfererträge	0,00	0	0	0	0	0
E 3	+	Erträge der sozialen Sicherung	0,00	0	0	0	0	0
E 4	+	Öffentlich-rechtliche Leistungsentgelte	0,00	0	0	0	0	0
E 5	+	Privatrechtliche Leistungsentgelte	0,00	0	0	0	0	0
E 6	+	Kostenerstattungen und Kostenumlagen	14.066,60	2.800	2.000	2.000	2.000	2.000
		<i>44243000 Kostenerstattungen und Kostenumlagen von Gemeinden und Gemeindeverbänden</i>	<i>14.066,60</i>	<i>2.800</i>	<i>2.000</i>	<i>2.000</i>	<i>2.000</i>	<i>2.000</i>
		<i>Augst-Halle: OG Neuhäusel: 2.000 € (Abrechnung)</i>						
E 7	+	Sonstige laufende Erträge	0,00	0	0	0	0	0
<b>E 8</b>	<b>=</b>	<b>Summe der laufenden Erträge aus Verwaltungstätigkeit (Summe E 1 bis E 7)</b>	<b>14.066,60</b>	<b>2.800</b>	<b>2.000</b>	<b>2.000</b>	<b>2.000</b>	<b>2.000</b>
E 9	-	Personal- und Versorgungsaufwendungen	0,00	0	0	0	0	0
E 10	-	Aufwendungen für Sach- und Dienstleistungen	54.075,00	20.200	12.200	12.200	12.200	12.200
		<i>52543000 Kostenerstattungen an Gemeinden und Gemeindeverbände</i>	<i>54.075,00</i>	<i>20.200</i>	<i>12.200</i>	<i>12.200</i>	<i>12.200</i>	<i>12.200</i>
		<i>Augst-Halle : VG Montabaur: 5.000 € (Sachkosten) OG Neuhäusel: 7.200 € (Sachkosten)</i>						
E 11	-	Abschreibungen	550,00	550	600	300	300	300
		<i>53230000 Abschreibungen auf gezahlte Investitionszuschüsse als Nutzungsberechtigter</i>	<i>550,00</i>	<i>550</i>	<i>600</i>	<i>300</i>	<i>300</i>	<i>300</i>
E 12	-	Zuwendungen, Umlagen und sonstige Transferaufwendungen	0,00	0	0	0	0	0
E 13	-	Aufwendungen der sozialen Sicherung	0,00	0	0	0	0	0
E 14	-	Sonstige laufenden Aufwendungen	0,00	0	0	0	0	0
<b>E 15</b>	<b>=</b>	<b>Summe der laufenden Aufwendungen aus Verwaltungstätigkeit (Summe E 9 bis E 14)</b>	<b>54.625,00</b>	<b>20.750</b>	<b>12.800</b>	<b>12.500</b>	<b>12.500</b>	<b>12.500</b>
<b>E 16</b>	<b>=</b>	<b>Laufendes Ergebnis aus Verwaltungstätigkeit (Saldo E 8 und E 15)</b>	<b>-40.558,40</b>	<b>-17.950</b>	<b>-10.800</b>	<b>-10.500</b>	<b>-10.500</b>	<b>-10.500</b>
E 17	+	Zinserträge und sonstige Finanzerträge	0,00	0	0	0	0	0
E 18	-	Zinsaufwendungen und sonstige Finanzaufwendungen	0,00	0	0	0	0	0
<b>E 19</b>	<b>=</b>	<b>Saldo der Zins -und sonstigen Finanzerträge und -aufwendungen (Saldo E 17 und E 18)</b>	<b>0,00</b>	<b>0</b>	<b>0</b>	<b>0</b>	<b>0</b>	<b>0</b>
<b>E 20</b>	<b>=</b>	<b>Ordentliches Ergebnis (Summe E 16 bis E 19)</b>	<b>-40.558,40</b>	<b>-17.950</b>	<b>-10.800</b>	<b>-10.500</b>	<b>-10.500</b>	<b>-10.500</b>
E 21		Außerordentliches Ergebnis	0,00	0	0	0	0	0
E 22		Saldo aus internen Leistungsbeziehungen	0,00	0	0	0	0	0
<b>E 23</b>	<b>=</b>	<b>Jahresergebnis (Jahresüberschuss / Jahresfehlbetrag) des Teilhaushalts (Summe E 20 bis E 22)</b>	<b>-40.558,40</b>	<b>-17.950</b>	<b>-10.800</b>	<b>-10.500</b>	<b>-10.500</b>	<b>-10.500</b>



# Teilergebnishaushalt 2023

Gemeinde: 04 OG Eitelborn

Teilhaushalt 03 Gestaltung Umwelt  
Leistung 57318 Sonstige allgemeine öffentliche Einrichtungen

Ifd. Nr.	Teilergebnishaushalt		Ergebnis des Haushaltsvorjahres	Ansätze des Haushaltsvorjahres einschl. Nachträge	Ansatz des Haushaltsjahres	Planungsdaten des Haushaltsfolgejahres	Planungsdaten des zweiten Haushaltsfolgejahres	Planungsdaten des dritten Haushaltsfolgejahres
			2021	2022	2023	2024	2025	2026
			in €	in €	in €	in €	in €	in €
E 1	+	Steuern und ähnliche Abgaben	0,00	0	0	0	0	0
E 2	+	Zuwendungen, allgemeine Umlagen und sonstige Transfererträge	0,00	0	0	0	0	0
E 3	+	Erträge der sozialen Sicherung	0,00	0	0	0	0	0
E 4	+	Öffentlich-rechtliche Leistungsentgelte	0,00	0	0	0	0	0
E 5	+	Privatrechtliche Leistungsentgelte	0,00	0	0	0	0	0
E 6	+	Kostenerstattungen und Kostenumlagen	0,00	0	0	0	0	0
E 7	+	Sonstige laufende Erträge	0,00	0	0	0	0	0
<b>E 8</b>	<b>=</b>	<b>Summe der laufenden Erträge aus Verwaltungstätigkeit (Summe E 1 bis E 7)</b>	<b>0,00</b>	<b>0</b>	<b>0</b>	<b>0</b>	<b>0</b>	<b>0</b>
E 9	-	Personal- und Versorgungsaufwendungen	0,00	0	0	0	0	0
E 10	-	Aufwendungen für Sach- und Dienstleistungen	1.634,48	1.350	<b>2.950</b>	2.950	2.950	2.950
		52210000 Aufwendungen für Strom	1.634,48	900	<b>2.500</b>	2.500	2.500	2.500
		<b>WC-Anlage</b>						
		52313000 Gebäude einschließlich der Bestandteile, die dem Gebäude zuzurechnen sind	0,00	250	<b>250</b>	250	250	250
		<b>jährlicher Pauschalansatz: 250 €</b>						
		52370000 Unterhaltung der Betriebs- und Geschäftsausstattung	0,00	100	<b>100</b>	100	100	100
		<b>jährlicher Pauschalansatz: 100 €</b>						
		52380000 Geringwertige Geräte, Ausstattungs-, Ausrüstungs- und sonstige Gebrauchsgegenstände	0,00	100	<b>100</b>	100	100	100
		<b>jährlicher Pauschalansatz: 100 €</b>						
E 11	-	Abschreibungen	1.122,00	1.120	<b>1.200</b>	1.200	1.200	1.200
		53490000 Abschreibungen auf bebaute Grundstücke und grundstücksgleiche Rechte mit sonstigen Gebäuden	1.122,00	1.120	<b>1.200</b>	1.200	1.200	1.200
E 12	-	Zuwendungen, Umlagen und sonstige Transferaufwendungen	0,00	0	0	0	0	0
E 13	-	Aufwendungen der sozialen Sicherung	0,00	0	0	0	0	0
E 14	-	Sonstige laufende Aufwendungen	0,00	100	<b>100</b>	100	100	100
		56390000 Geschäftsaufwendungen / Sonstiges	0,00	100	<b>100</b>	100	100	100
		<b>jährlicher Pauschalansatz: 100 €</b>						
<b>E 15</b>	<b>=</b>	<b>Summe der laufenden Aufwendungen aus Verwaltungstätigkeit (Summe E 9 bis E 14)</b>	<b>2.756,48</b>	<b>2.570</b>	<b>4.250</b>	<b>4.250</b>	<b>4.250</b>	<b>4.250</b>
<b>E 16</b>	<b>=</b>	<b>Laufendes Ergebnis aus Verwaltungstätigkeit (Saldo E 8 und E 15)</b>	<b>-2.756,48</b>	<b>-2.570</b>	<b>-4.250</b>	<b>-4.250</b>	<b>-4.250</b>	<b>-4.250</b>
E 17	+	Zinserträge und sonstige Finanzerträge	0,00	0	0	0	0	0
E 18	-	Zinsaufwendungen und sonstige Finanzaufwendungen	0,00	0	0	0	0	0
<b>E 19</b>	<b>=</b>	<b>Saldo der Zins- und sonstigen Finanzerträge und -aufwendungen (Saldo E 17 und E 18)</b>	<b>0,00</b>	<b>0</b>	<b>0</b>	<b>0</b>	<b>0</b>	<b>0</b>
<b>E 20</b>	<b>=</b>	<b>Ordentliches Ergebnis (Summe E 16 bis E 19)</b>	<b>-2.756,48</b>	<b>-2.570</b>	<b>-4.250</b>	<b>-4.250</b>	<b>-4.250</b>	<b>-4.250</b>
E 21		Außerordentliches Ergebnis	0,00	0	0	0	0	0
E 22		Saldo aus internen Leistungsbeziehungen	-355,05	-1.000	-500	-500	-500	-500
<b>E 23</b>	<b>=</b>	<b>Jahresergebnis (Jahresüberschuss / Jahresfehlbetrag) des Teilhaushalts (Summe E 20 bis E 22)</b>	<b>-3.111,53</b>	<b>-3.570</b>	<b>-4.750</b>	<b>-4.750</b>	<b>-4.750</b>	<b>-4.750</b>

# Teilfinanzhaushalt 2023

Gemeinde: 04 OG Eitelborn

Teilhaushalt 03 Gestaltung Umwelt  
Leistung 51100 Räumliche Planungs- und Entwicklungsmaßnahmen

Ifd. Nr.	Teilfinanzhaushalt		Ergebnis des Haushaltsvorjahres	Ansätze des Haushaltsvorjahres einschl. Nachträge	Ansatz des Haushaltsjahres	Planungsdaten des Haushaltsfolgejahres	Planungsdaten des zweiten Haushaltsfolgejahres	Planungsdaten des dritten Haushaltsfolgejahres
			2021	2022	2023	2024	2025	2026
			in €	in €	in €	in €	in €	in €
F 1	+	Steuern und ähnliche Abgaben	0,00	0	0	0	0	0
F 2	+	Zuwendungen, allgemeine Umlagen und sonstige Transfereinzahlungen	0,00	0	0	0	0	0
F 3	+	Einzahlungen der sozialen Sicherung	0,00	0	0	0	0	0
F 4	+	Öffentlich-rechtliche Leistungsentgelte	0,00	0	0	0	0	0
F 5	+	Privatrechtliche Leistungsentgelte	0,00	0	0	0	0	0
F 6	+	Kostenerstattungen und Kostenumlagen	0,00	0	0	0	0	0
F 7	+	Sonstige laufende Einzahlungen	0,00	0	0	0	0	0
<b>F 8</b>	<b>=</b>	<b>Summe der laufenden Einzahlungen aus Verwaltungstätigkeit (Summe F 1 bis F 7)</b>	<b>0,00</b>	<b>0</b>	<b>0</b>	<b>0</b>	<b>0</b>	<b>0</b>
F 9	-	Personal- und Versorgungsauszahlungen	0,00	0	0	0	0	0
F 10	-	Auszahlungen für Sach- und Dienstleistungen	0,00	25.250	15.250	250	250	250
		<i>72920000 Sonstige Auszahlungen für Dienstleistungen</i>	<i>0,00</i>	<i>25.250</i>	<i>15.250</i>	<i>250</i>	<i>250</i>	<i>250</i>
F 11	-	* nicht besetzt *	0,00	0	0	0	0	0
F 12	-	Zuwendungen, Umlagen und sonstige Transferauszahlungen	0,00	0	0	0	0	0
F 13	-	Auszahlungen der sozialen Sicherung	0,00	0	0	0	0	0
F 14	-	Sonstige laufende Auszahlungen	0,00	47.500	37.500	2.500	2.500	2.500
		<i>76255000 Auszahlungen für die Erstellung von Bebauungsplänen</i>	<i>0,00</i>	<i>17.500</i>	<i>37.500</i>	<i>2.500</i>	<i>2.500</i>	<i>2.500</i>
		<i>76256000 Auszahlungen für Durchführung von Umlegungsverfahren</i>	<i>0,00</i>	<i>30.000</i>	<i>0</i>	<i>0</i>	<i>0</i>	<i>0</i>
<b>F 15</b>	<b>=</b>	<b>Summe der laufenden Auszahlungen aus Verwaltungstätigkeit (Summe F 9 bis F14)</b>	<b>0,00</b>	<b>72.750</b>	<b>52.750</b>	<b>2.750</b>	<b>2.750</b>	<b>2.750</b>
<b>F 16</b>	<b>=</b>	<b>Saldo der laufenden Ein- und Auszahlungen aus Verwaltungstätigkeit</b>	<b>0,00</b>	<b>-72.750</b>	<b>-52.750</b>	<b>-2.750</b>	<b>-2.750</b>	<b>-2.750</b>
F 17	+	Zinseinzahlungen und sonstige Finanzeinzahlungen	0,00	0	0	0	0	0
F 18	-	Zinsauszahlungen und sonstige Finanzauszahlungen	0,00	0	0	0	0	0
<b>F 19</b>	<b>=</b>	<b>Saldo der Zins- und der sonstigen Finanzein- und -auszahlungen</b>	<b>0,00</b>	<b>0</b>	<b>0</b>	<b>0</b>	<b>0</b>	<b>0</b>
<b>F 20</b>	<b>=</b>	<b>Saldo der ordentlichen Ein- und Auszahlungen (Summe F 16 + F 19)</b>	<b>0,00</b>	<b>-72.750</b>	<b>-52.750</b>	<b>-2.750</b>	<b>-2.750</b>	<b>-2.750</b>
F 21		Saldo der außerordentlichen Ein- und Auszahlungen	0,00	0	0	0	0	0
F 22		Saldo der Ein- und Auszahlungen aus internen Leistungsbeziehungen	0,00	0	0	0	0	0
<b>F 23</b>		<b>Summe der ordentlichen und außerordentlichen Ein- und Auszahlungen (Summe F 21 + F 22)</b>	<b>0,00</b>	<b>-72.750</b>	<b>-52.750</b>	<b>-2.750</b>	<b>-2.750</b>	<b>-2.750</b>
F 24	+	Einzahlungen aus Investitionszuwendungen	0,00	0	0	0	0	0
F 25	+	Einzahlungen aus Beiträgen und ähnlichen Entgelten	0,00	0	0	0	0	0
F 26	+	Sonstige Investitionseinzahlungen	0,00	0	0	0	0	0
<b>F 27</b>	<b>=</b>	<b>Summe der Einzahlungen aus Investitionstätigkeit (Summe F 24 bis F 26)</b>	<b>0,00</b>	<b>0</b>	<b>0</b>	<b>0</b>	<b>0</b>	<b>0</b>
F 28	-	Auszahlungen für immaterielle Vermögensgegenstände	0,00	0	0	0	0	0
F 29	-	Auszahlungen für Sachanlagen	0,00	0	0	0	0	0
F 30	-	Auszahlungen für Finanzanlagen	0,00	0	0	0	0	0
F 31	-	Sonstige Investitionsauszahlungen	0,00	0	0	0	0	0
<b>F 32</b>	<b>=</b>	<b>Summe der Auszahlungen aus Investitionstätigkeit (Summe F 28 bis F 31)</b>	<b>0,00</b>	<b>0</b>	<b>0</b>	<b>0</b>	<b>0</b>	<b>0</b>

# Teilfinanzhaushalt 2023

Gemeinde: 04 OG Eitelborn

Teilhaushalt 03 Gestaltung Umwelt  
 Leistung 51100 Räumliche Planungs- und Entwicklungsmaßnahmen

Ifd. Nr.	Teilfinanzhaushalt	Ergebnis des Haushaltsvorjahres	Ansätze des Haushaltsvorjahres einschl. Nachträge	Ansatz des Haushaltsjahres	Planungsdaten des Haushaltsfolgejahres	Planungsdaten des zweiten Haushaltsfolgejahres	Planungsdaten des dritten Haushaltsfolgejahres
		2021	2022	2023	2024	2025	2026
		in €	in €	in €	in €	in €	in €
F 33	= Saldo der Ein- und Auszahlungen aus Investitionstätigkeit (Saldo F 27 und F 32)	0,00	0	0	0	0	0
F 34	= Finanzmittelüberschuss /-fehlbetrag des Teilhaushalts (Summe F 23 + F 33)	0,00	-72.750	-52.750	-2.750	-2.750	-2.750

# Teilfinanzhaushalt 2023

Gemeinde: 04 OG Eitelborn

Teilhaushalt 03 Gestaltung Umwelt  
Leistung 51130 Dorferneuerung , Städtebauförderung

Ifd. Nr.	Teilfinanzhaushalt		Ergebnis des Haushaltsvorjahres	Ansätze des Haushaltsvorjahres einschl. Nachträge	Ansatz des Haushaltsjahres	Planungsdaten des Haushaltsfolgejahres	Planungsdaten des zweiten Haushaltsfolgejahres	Planungsdaten des dritten Haushaltsfolgejahres
			2021	2022	2023	2024	2025	2026
			in €	in €	in €	in €	in €	in €
F 1	+	Steuern und ähnliche Abgaben	0,00	0	0	0	0	0
F 2	+	Zuwendungen, allgemeine Umlagen und sonstige Transfereinzahlungen	0,00	0	81.000	0	0	0
		61441000 Zuweisungen und Zuschüsse für laufende Zwecke vom Bund	0,00	0	67.500	0	0	0
		61442000 Zuweisungen und Zuschüsse für laufende Zwecke vom Land	0,00	0	13.500	0	0	0
F 3	+	Einzahlungen der sozialen Sicherung	0,00	0	0	0	0	0
F 4	+	Öffentlich-rechtliche Leistungsentgelte	0,00	0	0	0	0	0
F 5	+	Privatrechtliche Leistungsentgelte	0,00	0	0	0	0	0
F 6	+	Kostenerstattungen und Kostenumlagen	0,00	0	0	0	0	0
F 7	+	Sonstige laufende Einzahlungen	0,00	0	0	0	0	0
<b>F 8</b>	<b>=</b>	<b>Summe der laufenden Einzahlungen aus Verwaltungstätigkeit (Summe F 1 bis F 7)</b>	<b>0,00</b>	<b>0</b>	<b>81.000</b>	<b>0</b>	<b>0</b>	<b>0</b>
F 9	-	Personal- und Versorgungsauszahlungen	0,00	0	0	0	0	0
F 10	-	Auszahlungen für Sach- und Dienstleistungen	0,00	0	90.000	0	0	0
		72920000 Sonstige Auszahlungen für Dienstleistungen	0,00	0	90.000	0	0	0
F 11	-	* nicht besetzt *	0,00	0	0	0	0	0
F 12	-	Zuwendungen, Umlagen und sonstige Transferauszahlungen	0,00	0	0	0	0	0
F 13	-	Auszahlungen der sozialen Sicherung	0,00	0	0	0	0	0
F 14	-	Sonstige laufende Auszahlungen	0,00	0	0	0	0	0
<b>F 15</b>	<b>=</b>	<b>Summe der laufenden Auszahlungen aus Verwaltungstätigkeit (Summe F 9 bis F14)</b>	<b>0,00</b>	<b>0</b>	<b>90.000</b>	<b>0</b>	<b>0</b>	<b>0</b>
<b>F 16</b>	<b>=</b>	<b>Saldo der laufenden Ein- und Auszahlungen aus Verwaltungstätigkeit</b>	<b>0,00</b>	<b>0</b>	<b>-9.000</b>	<b>0</b>	<b>0</b>	<b>0</b>
F 17	+	Zinseinzahlungen und sonstige Finanzeinzahlungen	0,00	0	0	0	0	0
F 18	-	Zinsauszahlungen und sonstige Finanzauszahlungen	0,00	0	0	0	0	0
<b>F 19</b>	<b>=</b>	<b>Saldo der Zins- und der sonstigen Finanzein- und -auszahlungen</b>	<b>0,00</b>	<b>0</b>	<b>0</b>	<b>0</b>	<b>0</b>	<b>0</b>
<b>F 20</b>	<b>=</b>	<b>Saldo der ordentlichen Ein- und Auszahlungen (Summe F 16 + F 19)</b>	<b>0,00</b>	<b>0</b>	<b>-9.000</b>	<b>0</b>	<b>0</b>	<b>0</b>
F 21		Saldo der außerordentlichen Ein- und Auszahlungen	0,00	0	0	0	0	0
F 22		Saldo der Ein- und Auszahlungen aus internen Leistungsbeziehungen	0,00	0	0	0	0	0
<b>F 23</b>		<b>Summe der ordentlichen und außerordentlichen Ein- und Auszahlungen (Summe F 21 + F 22)</b>	<b>0,00</b>	<b>0</b>	<b>-9.000</b>	<b>0</b>	<b>0</b>	<b>0</b>
F 24	+	Einzahlungen aus Investitionszuwendungen	0,00	0	0	0	0	0
F 25	+	Einzahlungen aus Beiträgen und ähnlichen Entgelten	0,00	0	0	0	0	0
F 26	+	Sonstige Investitionseinzahlungen	0,00	0	0	0	0	0
<b>F 27</b>	<b>=</b>	<b>Summe der Einzahlungen aus Investitionstätigkeit (Summe F 24 bis F 26)</b>	<b>0,00</b>	<b>0</b>	<b>0</b>	<b>0</b>	<b>0</b>	<b>0</b>
F 28	-	Auszahlungen für immaterielle Vermögensgegenstände	8.000,00	3.000	3.000	3.000	3.000	3.000
		78159000 Investitionszuwendungen an den sonstigen privaten Bereich	8.000,00	3.000	3.000	3.000	3.000	3.000
F 29	-	Auszahlungen für Sachanlagen	0,00	0	0	0	0	0
F 30	-	Auszahlungen für Finanzanlagen	0,00	0	0	0	0	0

# Teilfinanzhaushalt 2023

Gemeinde: 04 OG Eitelborn

Teilhaushalt 03 Gestaltung Umwelt  
 Leistung 51130 Dorferneuerung , Städtebauförderung

Ifd. Nr.	Teilfinanzhaushalt	Ergebnis des Haushaltsvorjahres	Ansätze des Haushaltsvorjahres einschl. Nachträge	Ansatz des Haushaltsjahres	Planungsdaten des Haushaltsfolgejahres	Planungsdaten des zweiten Haushaltsfolgejahres	Planungsdaten des dritten Haushaltsfolgejahres	
		2021	2022	2023	2024	2025	2026	
		in €	in €	in €	in €	in €	in €	
F 31	-	Sonstige Investitionsauszahlungen	0,00	0	0	0	0	0
F 32	=	Summe der Auszahlungen aus Investitionstätigkeit (Summe F 28 bis F 31)	8.000,00	3.000	3.000	3.000	3.000	3.000
F 33	=	Saldo der Ein- und Auszahlungen aus Investitionstätigkeit (Saldo F 27 und F 32)	-8.000,00	-3.000	-3.000	-3.000	-3.000	-3.000
F 34	=	Finanzmittelüberschuss /-fehlbetrag des Teilhaushalts (Summe F 23 + F 33)	-8.000,00	-3.000	-12.000	-3.000	-3.000	-3.000

# Teilfinanzhaushalt 2023

Gemeinde: 04 OG Eitelborn

Teilhaushalt 03 Gestaltung Umwelt  
Leistung 54100 Gemeinestraßen

Ifd. Nr.	Teilfinanzhaushalt		Ergebnis des Haushaltsvorjahres	Ansätze des Haushaltsvorjahres einschl. Nachträge	Ansatz des Haushaltsjahres	Planungsdaten des Haushaltsfolgejahres	Planungsdaten des zweiten Haushaltsfolgejahres	Planungsdaten des dritten Haushaltsfolgejahres
			2021	2022	2023	2024	2025	2026
			in €	in €	in €	in €	in €	in €
F 1	+	Steuern und ähnliche Abgaben	0,00	0	0	0	0	0
F 2	+	Zuwendungen, allgemeine Umlagen und sonstige Transfereinzahlungen	0,00	0	0	0	0	0
F 3	+	Einzahlungen der sozialen Sicherung	0,00	0	0	0	0	0
F 4	+	Öffentlich-rechtliche Leistungsentgelte	0,00	0	0	0	0	0
F 5	+	Privatrechtliche Leistungsentgelte	0,00	300	0	0	0	0
		64120000 Mieten und Pachten	0,00	300	0	0	0	0
F 6	+	Kostenerstattungen und Kostenumlagen	289,05	0	0	0	0	0
		64250000 Kostenerstattungen, Kostenumlagen vom privaten Bereich	289,05	0	0	0	0	0
F 7	+	Sonstige laufende Einzahlungen	96.764,60	65.500	66.500	66.500	66.500	66.500
		66112000 Einzahlungen aus der Veräußerung von Grundstücken und Gebäuden	30.792,42	0	0	0	0	0
		66250000 Konzessionsabgaben	64.222,45	64.000	65.000	65.000	65.000	65.000
		66290000 Weitere sonstige laufende Einzahlungen / Sonstige	1.749,73	1.500	1.500	1.500	1.500	1.500
<b>F 8</b>	<b>=</b>	<b>Summe der laufenden Einzahlungen aus Verwaltungstätigkeit (Summe F 1 bis F 7)</b>	<b>97.053,65</b>	<b>65.800</b>	<b>66.500</b>	<b>66.500</b>	<b>66.500</b>	<b>66.500</b>
F 9	-	Personal- und Versorgungsauszahlungen	0,00	0	0	0	0	0
F 10	-	Auszahlungen für Sach- und Dienstleistungen	95.112,09	187.300	231.300	181.300	181.300	181.300
		72210000 Auszahlungen für Strom	10.886,56	14.000	20.000	20.000	20.000	20.000
		72230000 Auszahlungen für Wasser/Abwasser	48,00	50	50	50	50	50
		72313000 Gebäude einschließlich der Bestandteile, die dem Gebäude zuzurechnen sind	0,00	250	250	250	250	250
		72321000 Bewirtschaftung der Grundstücke, Außenanlagen, Gebäude und Gebäudeeinrichtungen / Grundstücke	43.600,00	44.000	43.000	43.000	43.000	43.000
		72338000 Straßen, Wege, Plätze und Verkehrslenkungsanlagen	25.214,84	90.000	150.000	100.000	100.000	100.000
		72339000 Unterhaltung des Infrastrukturvermögens / Sonstige	7.379,04	27.000	6.000	6.000	6.000	6.000
		72380000 Geringwertige Geräte, Ausstattungs-, Ausrüstungs- und sonstige Gebrauchsgegenstände	5.022,58	5.000	5.000	5.000	5.000	5.000
		72920000 Sonstige Auszahlungen für Dienstleistungen	2.961,07	7.000	7.000	7.000	7.000	7.000
F 11	-	* nicht besetzt *	0,00	0	0	0	0	0
F 12	-	Zuwendungen, Umlagen und sonstige Transferauszahlungen	0,00	0	0	0	0	0
F 13	-	Auszahlungen der sozialen Sicherung	0,00	0	0	0	0	0
F 14	-	Sonstige laufende Auszahlungen	45,00	6.050	5.050	50	50	50
		76210000 Mieten, Pachten und Erbbauzinsen	45,00	50	50	50	50	50
		76253000 Gerichts-, Anwalts-, Notar-, Gerichtsvollzieherkosten usw.	0,00	6.000	5.000	0	0	0
<b>F 15</b>	<b>=</b>	<b>Summe der laufenden Auszahlungen aus Verwaltungstätigkeit (Summe F 9 bis F 14)</b>	<b>95.157,09</b>	<b>193.350</b>	<b>236.350</b>	<b>181.350</b>	<b>181.350</b>	<b>181.350</b>
<b>F 16</b>	<b>=</b>	<b>Saldo der laufenden Ein- und Auszahlungen aus Verwaltungstätigkeit</b>	<b>1.896,56</b>	<b>-127.550</b>	<b>-169.850</b>	<b>-114.850</b>	<b>-114.850</b>	<b>-114.850</b>
F 17	+	Zinseinzahlungen und sonstige Finanzeinzahlungen	0,00	0	0	0	0	0
F 18	-	Zinsauszahlungen und sonstige Finanzauszahlungen	0,00	0	0	0	0	0
<b>F 19</b>	<b>=</b>	<b>Saldo der Zins- und der sonstigen Finanzer- und -auszahlungen</b>	<b>0,00</b>	<b>0</b>	<b>0</b>	<b>0</b>	<b>0</b>	<b>0</b>

# Teilfinanzhaushalt 2023

Gemeinde: 04 OG Eitelborn

Teilhaushalt 03 Gestaltung Umwelt  
Leistung 54100 Gemeinestraßen

Ifd. Nr.	Teilfinanzhaushalt	Ergebnis des Haushaltsvorjahres	Ansätze des Haushaltsvorjahres einschl. Nachträge	Ansatz des Haushaltsjahres	Planungsdaten des Haushaltsfolgejahres	Planungsdaten des zweiten Haushaltsfolgejahres	Planungsdaten des dritten Haushaltsfolgejahres	
		2021	2022	2023	2024	2025	2026	
		in €	in €	in €	in €	in €	in €	
F 20	=	Saldo der ordentlichen Ein- und Auszahlungen (Summe F 16 + F 19)	1.896,56	-127.550	-169.850	-114.850	-114.850	-114.850
F 21		Saldo der außerordentlichen Ein- und Auszahlungen	0,00	0	0	0	0	0
F 22		Saldo der Ein- und Auszahlungen aus internen Leistungsbeziehungen	-41.456,73	-20.000	-20.000	-20.000	-20.000	-20.000
F 23		Summe der ordentlichen und außerordentlichen Ein- und Auszahlungen (Summe F 21 + F 22)	-39.560,17	-147.550	-189.850	-134.850	-134.850	-134.850
F 24	+	Einzahlungen aus Investitionszuwendungen	0,00	18.000	0	170.000	70.000	0
		68143000 Investitionszuwendungen von Gemeinden und Gemeindeverbänden	0,00	18.000	0	170.000	70.000	0
F 25	+	Einzahlungen aus Beiträgen und ähnlichen Entgelten	0,00	1.000.000	0	870.000	294.000	435.000
		68255000 Beiträge und ähnliche Entgelte von privaten Unternehmen	0,00	0	0	0	10.000	175.000
		68290000 Sonstige Beiträge und ähnliche Entgelte	0,00	1.000.000	0	870.000	284.000	260.000
F 26	+	Sonstige Investitionseinzahlungen	0,00	0	0	0	0	0
F 27	=	Summe der Einzahlungen aus Investitionstätigkeit (Summe F 24 bis F 26)	0,00	1.018.000	0	1.040.000	364.000	435.000
F 28	-	Auszahlungen für immaterielle Vermögensgegenstände	0,00	115.000	0	0	0	0
		78420000 Auszahlungen für Investitionszuschüsse Nutzungsberechtigter	0,00	115.000	0	0	0	0
F 29	-	Auszahlungen für Sachanlagen	670.904,20	1.924.500	864.000	1.369.000	59.000	0
		78510000 Auszahlungen für unbebaute Grundstücke und grundstücksgleiche Rechte	0,00	400.000	300.000	0	0	0
		78530000 Auszahlungen für Infrastrukturvermögen, einschließlich Grundstücke und grundstücksgleiche Rechte	54,68	0	0	0	0	0
		78560000 Auszahlungen für Fahrzeuge, Maschinen und technische Anlagen	2.669,65	0	0	0	0	0
		78593000 Anlagen im Bau (Baumaßnahme)	668.179,87	1.524.500	564.000	1.369.000	59.000	0
F 30	-	Auszahlungen für Finanzanlagen	0,00	0	0	0	0	0
F 31	-	Sonstige Investitionsauszahlungen	0,00	0	0	0	0	0
F 32	=	Summe der Auszahlungen aus Investitionstätigkeit (Summe F 28 bis F 31)	670.904,20	2.039.500	864.000	1.369.000	59.000	0
F 33	=	Saldo der Ein- und Auszahlungen aus Investitionstätigkeit (Saldo F 27 und F 32)	-670.904,20	-1.021.500	-864.000	-329.000	305.000	435.000
F 34	=	Finanzmittelüberschuss /-fehlbetrag des Teilhaushalts (Summe F 23 + F 33)	-710.464,37	-1.169.050	-1.053.850	-463.850	170.150	300.150

# Teilfinanzhaushalt 2023

Gemeinde: 04 OG Eitelborn

Teilhaushalt 03 Gestaltung Umwelt  
Leistung 54510 Kommunale Straßenreinigung, kommunaler Winterdienst

Ifd. Nr.	Teilfinanzhaushalt		Ergebnis des Haushaltsvorjahres	Ansätze des Haushaltsvorjahres einschl. Nachträge	Ansatz des Haushaltsjahres	Planungsdaten des Haushaltsfolgejahres	Planungsdaten des zweiten Haushaltsfolgejahres	Planungsdaten des dritten Haushaltsfolgejahres
			2021	2022	2023	2024	2025	2026
			in €	in €	in €	in €	in €	in €
F 1	+	Steuern und ähnliche Abgaben	0,00	0	0	0	0	0
F 2	+	Zuwendungen, allgemeine Umlagen und sonstige Transfereinzahlungen	0,00	0	0	0	0	0
F 3	+	Einzahlungen der sozialen Sicherung	0,00	0	0	0	0	0
F 4	+	Öffentlich-rechtliche Leistungsentgelte	0,00	0	0	0	0	0
F 5	+	Privatrechtliche Leistungsentgelte	0,00	0	0	0	0	0
F 6	+	Kostenerstattungen und Kostenumlagen	0,00	50	0	0	0	0
		<i>64243000 Kostenerstattungen, Kostenumlagen von Gemeinden und Gemeindeverbänden</i>	<i>0,00</i>	<i>50</i>	<i>0</i>	<i>0</i>	<i>0</i>	<i>0</i>
F 7	+	Sonstige laufende Einzahlungen	0,00	0	0	0	0	0
<b>F 8</b>	<b>=</b>	<b>Summe der laufenden Einzahlungen aus Verwaltungstätigkeit (Summe F 1 bis F 7)</b>	<b>0,00</b>	<b>50</b>	<b>0</b>	<b>0</b>	<b>0</b>	<b>0</b>
F 9	-	Personal- und Versorgungsauszahlungen	0,00	0	0	0	0	0
F 10	-	Auszahlungen für Sach- und Dienstleistungen	3.318,40	5.500	4.000	4.000	4.000	4.000
		<i>72338000 Straßen, Wege, Plätze und Verkehrslenkungsanlagen</i>	<i>3.318,40</i>	<i>5.500</i>	<i>4.000</i>	<i>4.000</i>	<i>4.000</i>	<i>4.000</i>
F 11	-	* nicht besetzt *	0,00	0	0	0	0	0
F 12	-	Zuwendungen, Umlagen und sonstige Transferauszahlungen	0,00	0	0	0	0	0
F 13	-	Auszahlungen der sozialen Sicherung	0,00	0	0	0	0	0
F 14	-	Sonstige laufende Auszahlungen	0,00	0	0	0	0	0
<b>F 15</b>	<b>=</b>	<b>Summe der laufenden Auszahlungen aus Verwaltungstätigkeit (Summe F 9 bis F14)</b>	<b>3.318,40</b>	<b>5.500</b>	<b>4.000</b>	<b>4.000</b>	<b>4.000</b>	<b>4.000</b>
<b>F 16</b>	<b>=</b>	<b>Saldo der laufenden Ein- und Auszahlungen aus Verwaltungstätigkeit</b>	<b>-3.318,40</b>	<b>-5.450</b>	<b>-4.000</b>	<b>-4.000</b>	<b>-4.000</b>	<b>-4.000</b>
F 17	+	Zinseinzahlungen und sonstige Finanzeinzahlungen	0,00	0	0	0	0	0
F 18	-	Zinsauszahlungen und sonstige Finanzauszahlungen	0,00	0	0	0	0	0
<b>F 19</b>	<b>=</b>	<b>Saldo der Zins- und der sonstigen Finanzein- und -auszahlungen</b>	<b>0,00</b>	<b>0</b>	<b>0</b>	<b>0</b>	<b>0</b>	<b>0</b>
<b>F 20</b>	<b>=</b>	<b>Saldo der ordentlichen Ein- und Auszahlungen (Summe F 16 + F 19)</b>	<b>-3.318,40</b>	<b>-5.450</b>	<b>-4.000</b>	<b>-4.000</b>	<b>-4.000</b>	<b>-4.000</b>
F 21		Saldo der außerordentlichen Ein- und Auszahlungen	0,00	0	0	0	0	0
F 22		Saldo der Ein- und Auszahlungen aus internen Leistungsbeziehungen	-12.865,16	-4.000	-6.000	-6.000	-6.000	-6.000
<b>F 23</b>		<b>Summe der ordentlichen und außerordentlichen Ein- und Auszahlungen (Summe F 21 + F 22)</b>	<b>-16.183,56</b>	<b>-9.450</b>	<b>-10.000</b>	<b>-10.000</b>	<b>-10.000</b>	<b>-10.000</b>
F 24	+	Einzahlungen aus Investitionszuwendungen	0,00	0	0	0	0	0
F 25	+	Einzahlungen aus Beiträgen und ähnlichen Entgelten	0,00	0	0	0	0	0
F 26	+	Sonstige Investitionseinzahlungen	0,00	0	0	0	0	0
<b>F 27</b>	<b>=</b>	<b>Summe der Einzahlungen aus Investitionstätigkeit (Summe F 24 bis F 26)</b>	<b>0,00</b>	<b>0</b>	<b>0</b>	<b>0</b>	<b>0</b>	<b>0</b>
F 28	-	Auszahlungen für immaterielle Vermögensgegenstände	0,00	0	0	0	0	0
F 29	-	Auszahlungen für Sachanlagen	0,00	0	0	0	0	0
F 30	-	Auszahlungen für Finanzanlagen	0,00	0	0	0	0	0
F 31	-	Sonstige Investitionsauszahlungen	0,00	0	0	0	0	0
<b>F 32</b>	<b>=</b>	<b>Summe der Auszahlungen aus Investitionstätigkeit (Summe F 28 bis F 31)</b>	<b>0,00</b>	<b>0</b>	<b>0</b>	<b>0</b>	<b>0</b>	<b>0</b>



# Teilfinanzhaushalt 2023

Gemeinde: 04 OG Eitelborn

Teilhaushalt 03 Gestaltung Umwelt  
 Leistung 54510 Kommunale Straßenreinigung, kommunaler Winterdienst

Ifd. Nr.	Teilfinanzhaushalt	Ergebnis des Haushaltsvorjahres	Ansätze des Haushaltsvorjahres einschl. Nachträge	Ansatz des Haushaltsjahres	Planungsdaten des Haushaltsfolgejahres	Planungsdaten des zweiten Haushaltsfolgejahres	Planungsdaten des dritten Haushaltsfolgejahres
		2021	2022	2023	2024	2025	2026
		in €	in €	in €	in €	in €	in €
F 33	= Saldo der Ein- und Auszahlungen aus Investitionstätigkeit (Saldo F 27 und F 32)	0,00	0	0	0	0	0
F 34	= Finanzmittelüberschuss /-fehlbetrag des Teilhaushalts (Summe F 23 + F 33)	-16.183,56	-9.450	-10.000	-10.000	-10.000	-10.000

# Teilfinanzhaushalt 2023

Gemeinde: 04 OG Eitelborn

Teilhaushalt 03 Gestaltung Umwelt  
Leistung 55110 Öffentliches Grün, Landschaftsbau

Ifd. Nr.	Teilfinanzhaushalt		Ergebnis des Haushaltsvorjahres	Ansätze des Haushaltsvorjahres einschl. Nachträge	Ansatz des Haushaltsjahres	Planungsdaten des Haushaltsfolgejahres	Planungsdaten des zweiten Haushaltsfolgejahres	Planungsdaten des dritten Haushaltsfolgejahres
			2021	2022	2023	2024	2025	2026
			in €	in €	in €	in €	in €	in €
F 1	+	Steuern und ähnliche Abgaben	0,00	0	0	0	0	0
F 2	+	Zuwendungen, allgemeine Umlagen und sonstige Transfereinzahlungen	0,00	0	27.390	0	0	0
		61444000 Zuweisungen und Zuschüsse für laufende Zwecke von Zweckverbänden	0,00	0	27.390	0	0	0
F 3	+	Einzahlungen der sozialen Sicherung	0,00	0	0	0	0	0
F 4	+	Öffentlich-rechtliche Leistungsentgelte	0,00	0	0	0	0	0
F 5	+	Privatrechtliche Leistungsentgelte	0,00	0	0	0	0	0
F 6	+	Kostenerstattungen und Kostenumlagen	0,00	0	0	0	0	0
F 7	+	Sonstige laufende Einzahlungen	0,00	0	0	0	0	0
<b>F 8</b>	<b>=</b>	<b>Summe der laufenden Einzahlungen aus Verwaltungstätigkeit (Summe F 1 bis F 7)</b>	<b>0,00</b>	<b>0</b>	<b>27.390</b>	<b>0</b>	<b>0</b>	<b>0</b>
F 9	-	Personal- und Versorgungsauszahlungen	0,00	0	0	0	0	0
F 10	-	Auszahlungen für Sach- und Dienstleistungen	5.029,46	45.800	78.990	17.250	17.250	17.250
		72210000 Auszahlungen für Strom	230,48	300	750	750	750	750
		72230000 Auszahlungen für Wasser/Abwasser	1.531,21	2.800	2.500	2.500	2.500	2.500
		72311000 Unterhaltung der Grundstücke, Außenanlagen, Gebäude und Gebäudeeinrichtungen / Grundstücke	984,59	40.000	71.740	10.000	10.000	10.000
		72370000 Unterhaltung der Betriebs- und Geschäftsausstattung	73,84	200	500	500	500	500
		72380000 Geringwertige Geräte, Ausstattungs-, Ausrüstungs- und sonstige Gebrauchsgegenstände	192,15	500	500	500	500	500
		72920000 Sonstige Auszahlungen für Dienstleistungen	2.017,19	2.000	3.000	3.000	3.000	3.000
F 11	-	* nicht besetzt *	0,00	0	0	0	0	0
F 12	-	Zuwendungen, Umlagen und sonstige Transferauszahlungen	0,00	0	0	0	0	0
F 13	-	Auszahlungen der sozialen Sicherung	0,00	0	0	0	0	0
F 14	-	Sonstige laufende Auszahlungen	0,00	0	0	0	0	0
<b>F 15</b>	<b>=</b>	<b>Summe der laufenden Auszahlungen aus Verwaltungstätigkeit (Summe F 9 bis F 14)</b>	<b>5.029,46</b>	<b>45.800</b>	<b>78.990</b>	<b>17.250</b>	<b>17.250</b>	<b>17.250</b>
<b>F 16</b>	<b>=</b>	<b>Saldo der laufenden Ein- und Auszahlungen aus Verwaltungstätigkeit</b>	<b>-5.029,46</b>	<b>-45.800</b>	<b>-51.600</b>	<b>-17.250</b>	<b>-17.250</b>	<b>-17.250</b>
F 17	+	Zinseinzahlungen und sonstige Finanzeinzahlungen	0,00	0	0	0	0	0
F 18	-	Zinsauszahlungen und sonstige Finanzauszahlungen	0,00	0	0	0	0	0
<b>F 19</b>	<b>=</b>	<b>Saldo der Zins- und der sonstigen Finanzein- und -auszahlungen</b>	<b>0,00</b>	<b>0</b>	<b>0</b>	<b>0</b>	<b>0</b>	<b>0</b>
<b>F 20</b>	<b>=</b>	<b>Saldo der ordentlichen Ein- und Auszahlungen (Summe F 16 + F 19)</b>	<b>-5.029,46</b>	<b>-45.800</b>	<b>-51.600</b>	<b>-17.250</b>	<b>-17.250</b>	<b>-17.250</b>
<b>F 21</b>		<b>Saldo der außerordentlichen Ein- und Auszahlungen</b>	<b>0,00</b>	<b>0</b>	<b>0</b>	<b>0</b>	<b>0</b>	<b>0</b>
<b>F 22</b>		<b>Saldo der Ein- und Auszahlungen aus internen Leistungsbeziehungen</b>	<b>-32.977,42</b>	<b>-25.000</b>	<b>-16.000</b>	<b>-16.000</b>	<b>-16.000</b>	<b>-16.000</b>
<b>F 23</b>		<b>Summe der ordentlichen und außerordentlichen Ein- und Auszahlungen (Summe F 21 + F 22)</b>	<b>-38.006,88</b>	<b>-70.800</b>	<b>-67.600</b>	<b>-33.250</b>	<b>-33.250</b>	<b>-33.250</b>
F 24	+	Einzahlungen aus Investitionszuwendungen	0,00	0	0	0	0	0
F 25	+	Einzahlungen aus Beiträgen und ähnlichen Entgelten	0,00	0	0	0	0	0
F 26	+	Sonstige Investitionseinzahlungen	0,00	0	0	0	0	0
<b>F 27</b>	<b>=</b>	<b>Summe der Einzahlungen aus Investitionstätigkeit (Summe F 24 bis F 26)</b>	<b>0,00</b>	<b>0</b>	<b>0</b>	<b>0</b>	<b>0</b>	<b>0</b>

# Teilfinanzhaushalt 2023

Gemeinde: 04 OG Eitelborn

Teilhaushalt 03 Gestaltung Umwelt  
Leistung 55110 Öffentliches Grün, Landschaftsbau

Ifd. Nr.	Teilfinanzhaushalt	Ergebnis des Haushaltsvorjahres	Ansätze des Haushaltsvorjahres einschl. Nachträge	Ansatz des Haushaltsjahres	Planungsdaten des Haushaltsfolgejahres	Planungsdaten des zweiten Haushaltsfolgejahres	Planungsdaten des dritten Haushaltsfolgejahres	
		2021	2022	2023	2024	2025	2026	
		in €	in €	in €	in €	in €	in €	
F 28	-	Auszahlungen für immaterielle Vermögensgegenstände	0,00	0	0	0	0	0
F 29	-	Auszahlungen für Sachanlagen	0,00	0	0	0	0	0
F 30	-	Auszahlungen für Finanzanlagen	0,00	0	0	0	0	0
F 31	-	Sonstige Investitionsauszahlungen	0,00	0	0	0	0	0
F 32	=	<b>Summe der Auszahlungen aus Investitionstätigkeit (Summe F 28 bis F 31)</b>	<b>0,00</b>	<b>0</b>	<b>0</b>	<b>0</b>	<b>0</b>	<b>0</b>
F 33	=	<b>Saldo der Ein- und Auszahlungen aus Investitionstätigkeit (Saldo F 27 und F 32)</b>	<b>0,00</b>	<b>0</b>	<b>0</b>	<b>0</b>	<b>0</b>	<b>0</b>
F 34	=	<b>Finanzmittelüberschuss /-fehlbetrag des Teilhaushalts (Summe F 23 + F 33)</b>	<b>-38.006,88</b>	<b>-70.800</b>	<b>-67.600</b>	<b>-33.250</b>	<b>-33.250</b>	<b>-33.250</b>

# Teilfinanzhaushalt 2023

Gemeinde: 04 OG Eitelborn

Teilhaushalt 03 Gestaltung Umwelt  
Leistung 55120 Sonstige Erholungseinrichtungen

lfd. Nr.	Teilfinanzhaushalt		Ergebnis des Haushaltsvorjahres	Ansätze des Haushaltsvorjahres einschl. Nachträge	Ansatz des Haushaltsjahres	Planungsdaten des Haushaltsfolgejahres	Planungsdaten des zweiten Haushaltsfolgejahres	Planungsdaten des dritten Haushaltsfolgejahres
			2021	2022	2023	2024	2025	2026
			in €	in €	in €	in €	in €	in €
F 1	+	Steuern und ähnliche Abgaben	0,00	0	0	0	0	0
F 2	+	Zuwendungen, allgemeine Umlagen und sonstige Transfereinzahlungen	0,00	0	0	0	0	0
F 3	+	Einzahlungen der sozialen Sicherung	0,00	0	0	0	0	0
F 4	+	Öffentlich-rechtliche Leistungsentgelte	0,00	0	0	0	0	0
F 5	+	Privatrechtliche Leistungsentgelte	0,00	0	0	0	0	0
F 6	+	Kostenerstattungen und Kostenumlagen	2.090,00	7.700	7.700	7.700	7.700	7.700
		64250000 Kostenerstattungen, Kostenumlagen vom privaten Bereich	1.300,00	1.200	1.200	1.200	1.200	1.200
		64290000 Kostenerstattungen, Kostenumlagen von Sonstigen	790,00	6.500	6.500	6.500	6.500	6.500
F 7	+	Sonstige laufende Einzahlungen	900,34	0	0	0	0	0
		66270000 Versicherungserstattungen	900,34	0	0	0	0	0
<b>F 8</b>	<b>=</b>	<b>Summe der laufenden Einzahlungen aus Verwaltungstätigkeit (Summe F 1 bis F 7)</b>	<b>2.990,34</b>	<b>7.700</b>	<b>7.700</b>	<b>7.700</b>	<b>7.700</b>	<b>7.700</b>
F 9	-	Personal- und Versorgungsauszahlungen	0,00	0	0	0	0	0
F 10	-	Auszahlungen für Sach- und Dienstleistungen	2.777,44	4.250	3.550	33.550	3.550	3.550
		72220000 Auszahlungen für Gas	0,00	200	0	0	0	0
		72230000 Auszahlungen für Wasser/Abwasser	392,28	1.000	1.000	1.000	1.000	1.000
		72311000 Unterhaltung der Grundstücke, Außenanlagen, Gebäude und Gebäudeeinrichtungen / Grundstücke	583,10	250	250	30.250	250	250
		72313000 Gebäude einschließlich der Bestandteile, die dem Gebäude zuzurechnen sind	1.646,76	1.500	1.000	1.000	1.000	1.000
		72338000 Straßen, Wege, Plätze und Verkehrsmarkierungsanlagen	0,00	1.000	1.000	1.000	1.000	1.000
		72370000 Unterhaltung der Betriebs- und Geschäftsausstattung	155,30	150	150	150	150	150
		72380000 Geringwertige Geräte, Ausstattungs-, Ausrüstungs- und sonstige Gebrauchsgegenstände	0,00	150	150	150	150	150
F 11	-	* nicht besetzt *	0,00	0	0	0	0	0
F 12	-	Zuwendungen, Umlagen und sonstige Transferauszahlungen	0,00	0	0	0	0	0
F 13	-	Auszahlungen der sozialen Sicherung	0,00	0	0	0	0	0
F 14	-	Sonstige laufende Auszahlungen	0,00	0	0	0	0	0
<b>F 15</b>	<b>=</b>	<b>Summe der laufenden Auszahlungen aus Verwaltungstätigkeit (Summe F 9 bis F 14)</b>	<b>2.777,44</b>	<b>4.250</b>	<b>3.550</b>	<b>33.550</b>	<b>3.550</b>	<b>3.550</b>
<b>F 16</b>	<b>=</b>	<b>Saldo der laufenden Ein- und Auszahlungen aus Verwaltungstätigkeit</b>	<b>212,90</b>	<b>3.450</b>	<b>4.150</b>	<b>-25.850</b>	<b>4.150</b>	<b>4.150</b>
F 17	+	Zinseinzahlungen und sonstige Finanzeinzahlungen	0,00	0	0	0	0	0
F 18	-	Zinsauszahlungen und sonstige Finanzauszahlungen	0,00	0	0	0	0	0
<b>F 19</b>	<b>=</b>	<b>Saldo der Zins- und der sonstigen Finanzein- und -auszahlungen</b>	<b>0,00</b>	<b>0</b>	<b>0</b>	<b>0</b>	<b>0</b>	<b>0</b>
<b>F 20</b>	<b>=</b>	<b>Saldo der ordentlichen Ein- und Auszahlungen (Summe F 16 + F 19)</b>	<b>212,90</b>	<b>3.450</b>	<b>4.150</b>	<b>-25.850</b>	<b>4.150</b>	<b>4.150</b>
F 21		Saldo der außerordentlichen Ein- und Auszahlungen	0,00	0	0	0	0	0
<b>F 22</b>	<b>=</b>	<b>Saldo der Ein- und Auszahlungen aus internen Leistungsbeziehungen</b>	<b>-3.905,50</b>	<b>-2.000</b>	<b>-2.000</b>	<b>-2.000</b>	<b>-2.000</b>	<b>-2.000</b>
<b>F 23</b>	<b>=</b>	<b>Summe der ordentlichen und außerordentlichen Ein- und Auszahlungen (Summe F 21 + F 22)</b>	<b>-3.692,60</b>	<b>1.450</b>	<b>2.150</b>	<b>-27.850</b>	<b>2.150</b>	<b>2.150</b>

# Teilfinanzhaushalt 2023

Gemeinde: 04 OG Eitelborn

Teilhaushalt 03 Gestaltung Umwelt  
Leistung 55120 Sonstige Erholungseinrichtungen

Ifd. Nr.	Teilfinanzhaushalt		Ergebnis des Haushaltsvorjahres	Ansätze des Haushaltsvorjahres einschl. Nachträge	Ansatz des Haushaltsjahres	Planungsdaten des Haushaltsfolgejahres	Planungsdaten des zweiten Haushaltsfolgejahres	Planungsdaten des dritten Haushaltsfolgejahres
			2021	2022	2023	2024	2025	2026
			in €	in €	in €	in €	in €	in €
F 24	+	Einzahlungen aus Investitionszuwendungen	0,00	0	0	0	0	0
F 25	+	Einzahlungen aus Beiträgen und ähnlichen Entgelten	0,00	0	0	0	0	0
F 26	+	Sonstige Investitionseinzahlungen	0,00	0	0	0	0	0
<b>F 27</b>	<b>=</b>	<b>Summe der Einzahlungen aus Investitionstätigkeit (Summe F 24 bis F 26)</b>	<b>0,00</b>	<b>0</b>	<b>0</b>	<b>0</b>	<b>0</b>	<b>0</b>
F 28	-	Auszahlungen für immaterielle Vermögensgegenstände	0,00	0	0	0	0	0
F 29	-	Auszahlungen für Sachanlagen	0,00	0	0	0	0	0
F 30	-	Auszahlungen für Finanzanlagen	0,00	0	0	0	0	0
F 31	-	Sonstige Investitionsauszahlungen	0,00	0	0	0	0	0
<b>F 32</b>	<b>=</b>	<b>Summe der Auszahlungen aus Investitionstätigkeit (Summe F 28 bis F 31)</b>	<b>0,00</b>	<b>0</b>	<b>0</b>	<b>0</b>	<b>0</b>	<b>0</b>
<b>F 33</b>	<b>=</b>	<b>Saldo der Ein- und Auszahlungen aus Investitionstätigkeit (Saldo F 27 und F 32)</b>	<b>0,00</b>	<b>0</b>	<b>0</b>	<b>0</b>	<b>0</b>	<b>0</b>
<b>F 34</b>	<b>=</b>	<b>Finanzmittelüberschuss /-fehlbetrag des Teilhaushalts (Summe F 23 + F 33)</b>	<b>-3.692,60</b>	<b>1.450</b>	<b>2.150</b>	<b>-27.850</b>	<b>2.150</b>	<b>2.150</b>

# Teilfinanzhaushalt 2023

Gemeinde: 04 OG Eitelborn

Teilhaushalt 03 Gestaltung Umwelt  
Leistung 55310 Friedhofswesen (Friedhofsanlagen, einschließlich Friedwald)

lfd. Nr.	Teilfinanzhaushalt		Ergebnis des Haushaltsvorjahres	Ansätze des Haushaltsvorjahres einschl. Nachträge	Ansatz des Haushaltsjahres	Planungsdaten des Haushaltsfolgejahres	Planungsdaten des zweiten Haushaltsfolgejahres	Planungsdaten des dritten Haushaltsfolgejahres
			2021	2022	2023	2024	2025	2026
			in €	in €	in €	in €	in €	in €
F 1	+	Steuern und ähnliche Abgaben	0,00	0	0	0	0	0
F 2	+	Zuwendungen, allgemeine Umlagen und sonstige Transfereinzahlungen	0,00	0	0	0	0	0
F 3	+	Einzahlungen der sozialen Sicherung	0,00	0	0	0	0	0
F 4	+	Öffentlich-rechtliche Leistungsentgelte	3.335,00	4.000	3.000	3.000	3.000	3.000
		<i>63224000 für das Bestattungswesen</i>	<i>3.335,00</i>	<i>4.000</i>	<i>3.000</i>	<i>3.000</i>	<i>3.000</i>	<i>3.000</i>
F 5	+	Privatrechtliche Leistungsentgelte	0,00	0	0	0	0	0
F 6	+	Kostenerstattungen und Kostenumlagen	0,00	0	0	0	0	0
F 7	+	Sonstige laufende Einzahlungen	0,00	0	0	0	0	0
<b>F 8</b>	<b>=</b>	<b>Summe der laufenden Einzahlungen aus Verwaltungstätigkeit (Summe F 1 bis F 7)</b>	<b>3.335,00</b>	<b>4.000</b>	<b>3.000</b>	<b>3.000</b>	<b>3.000</b>	<b>3.000</b>
F 9	-	Personal- und Versorgungsauszahlungen	0,00	0	0	0	0	0
F 10	-	Auszahlungen für Sach- und Dienstleistungen	63.435,56	39.500	31.250	31.250	31.250	31.250
		<i>72210000 Auszahlungen für Strom</i>	<i>7.881,11</i>	<i>5.000</i>	<i>16.000</i>	<i>16.000</i>	<i>16.000</i>	<i>16.000</i>
		<i>72230000 Auszahlungen für Wasser/Abwasser</i>	<i>1.521,36</i>	<i>2.000</i>	<i>2.000</i>	<i>2.000</i>	<i>2.000</i>	<i>2.000</i>
		<i>72260000 Auszahlungen für die Abfallbeseitigung</i>	<i>5.111,36</i>	<i>4.500</i>	<i>4.500</i>	<i>4.500</i>	<i>4.500</i>	<i>4.500</i>
		<i>72311000 Unterhaltung der Grundstücke, Außenanlagen, Gebäude und Gebäudeeinrichtungen / Grundstücke</i>	<i>5.277,17</i>	<i>25.000</i>	<i>5.000</i>	<i>5.000</i>	<i>5.000</i>	<i>5.000</i>
		<i>72313000 Gebäude einschließlich der Bestandteile, die dem Gebäude zuzurechnen sind</i>	<i>42.324,59</i>	<i>1.000</i>	<i>1.000</i>	<i>1.000</i>	<i>1.000</i>	<i>1.000</i>
		<i>72370000 Unterhaltung der Betriebs- und Geschäftsausstattung</i>	<i>392,70</i>	<i>250</i>	<i>250</i>	<i>250</i>	<i>250</i>	<i>250</i>
		<i>72380000 Geringwertige Geräte, Ausstattungs-, Ausrüstungs- und sonstige Gebrauchsgegenstände</i>	<i>78,90</i>	<i>500</i>	<i>500</i>	<i>500</i>	<i>500</i>	<i>500</i>
		<i>72920000 Sonstige Auszahlungen für Dienstleistungen</i>	<i>848,37</i>	<i>1.250</i>	<i>2.000</i>	<i>2.000</i>	<i>2.000</i>	<i>2.000</i>
F 11	-	* nicht besetzt *	0,00	0	0	0	0	0
F 12	-	Zuwendungen, Umlagen und sonstige Transferauszahlungen	0,00	0	0	0	0	0
F 13	-	Auszahlungen der sozialen Sicherung	0,00	0	0	0	0	0
F 14	-	Sonstige laufende Auszahlungen	21,99	150	100	100	100	100
		<i>76390000 Sonstige Geschäftsauszahlungen</i>	<i>21,99</i>	<i>150</i>	<i>100</i>	<i>100</i>	<i>100</i>	<i>100</i>
<b>F 15</b>	<b>=</b>	<b>Summe der laufenden Auszahlungen aus Verwaltungstätigkeit (Summe F 9 bis F14)</b>	<b>63.457,55</b>	<b>39.650</b>	<b>31.350</b>	<b>31.350</b>	<b>31.350</b>	<b>31.350</b>
<b>F 16</b>	<b>=</b>	<b>Saldo der laufenden Ein- und Auszahlungen aus Verwaltungstätigkeit</b>	<b>-60.122,55</b>	<b>-35.650</b>	<b>-28.350</b>	<b>-28.350</b>	<b>-28.350</b>	<b>-28.350</b>
F 17	+	Zinseinzahlungen und sonstige Finanzeinzahlungen	0,00	0	0	0	0	0
F 18	-	Zinsauszahlungen und sonstige Finanzauszahlungen	0,00	0	0	0	0	0
<b>F 19</b>	<b>=</b>	<b>Saldo der Zins- und der sonstigen Finanzein- und -auszahlungen</b>	<b>0,00</b>	<b>0</b>	<b>0</b>	<b>0</b>	<b>0</b>	<b>0</b>
<b>F 20</b>	<b>=</b>	<b>Saldo der ordentlichen Ein- und Auszahlungen (Summe F 16 + F 19)</b>	<b>-60.122,55</b>	<b>-35.650</b>	<b>-28.350</b>	<b>-28.350</b>	<b>-28.350</b>	<b>-28.350</b>
F 21		Saldo der außerordentlichen Ein- und Auszahlungen	0,00	0	0	0	0	0
F 22		Saldo der Ein- und Auszahlungen aus internen Leistungsbeziehungen	-27.087,85	-10.000	-12.000	-12.000	-12.000	-12.000
<b>F 23</b>	<b>=</b>	<b>Summe der ordentlichen und außerordentlichen Ein- und Auszahlungen (Summe F 21 + F 22)</b>	<b>-87.210,40</b>	<b>-45.650</b>	<b>-40.350</b>	<b>-40.350</b>	<b>-40.350</b>	<b>-40.350</b>
F 24	+	Einzahlungen aus Investitionszuwendungen	0,00	0	0	0	0	0

# Teilfinanzhaushalt 2023

Gemeinde: 04 OG Eitelborn

Teilhaushalt 03 Gestaltung Umwelt  
Leistung 55310 Friedhofswesen (Friedhofsanlagen, einschließlich Friedwald)

Ifd. Nr.	Teilfinanzhaushalt		Ergebnis des Haushaltsvorjahres	Ansätze des Haushaltsvorjahres einschl. Nachträge	Ansatz des Haushaltsjahres	Planungsdaten des Haushaltsfolgejahres	Planungsdaten des zweiten Haushaltsfolgejahres	Planungsdaten des dritten Haushaltsfolgejahres
			2021	2022	2023	2024	2025	2026
			in €	in €	in €	in €	in €	in €
F 25	+	Einzahlungen aus Beiträgen und ähnlichen Entgelten <i>68270000 Grabnutzungsentgelte</i>	10.903,00	7.500	<b>8.000</b>	8.000	8.000	8.000
F 26	+	Sonstige Investitionseinzahlungen	0,00	0	<b>0</b>	0	0	0
<b>F 27</b>	<b>=</b>	<b>Summe der Einzahlungen aus Investitionstätigkeit (Summe F 24 bis F 26)</b>	<b>10.903,00</b>	<b>7.500</b>	<b>8.000</b>	<b>8.000</b>	<b>8.000</b>	<b>8.000</b>
F 28	-	Auszahlungen für immaterielle Vermögensgegenstände	0,00	0	<b>0</b>	0	0	0
F 29	-	Auszahlungen für Sachanlagen <i>78593000 Anlagen im Bau (Baumaßnahme)</i>	0,00	608.000	<b>400.000</b>	0	0	0
F 30	-	Auszahlungen für Finanzanlagen	0,00	0	<b>0</b>	0	0	0
F 31	-	Sonstige Investitionsauszahlungen	0,00	0	<b>0</b>	0	0	0
<b>F 32</b>	<b>=</b>	<b>Summe der Auszahlungen aus Investitionstätigkeit (Summe F 28 bis F 31)</b>	<b>0,00</b>	<b>608.000</b>	<b>400.000</b>	<b>0</b>	<b>0</b>	<b>0</b>
<b>F 33</b>	<b>=</b>	<b>Saldo der Ein- und Auszahlungen aus Investitionstätigkeit (Saldo F 27 und F 32)</b>	<b>10.903,00</b>	<b>-600.500</b>	<b>-392.000</b>	<b>8.000</b>	<b>8.000</b>	<b>8.000</b>
<b>F 34</b>	<b>=</b>	<b>Finanzmittelüberschuss /-fehlbetrag des Teilhaushalts (Summe F 23 + F 33)</b>	<b>-76.307,40</b>	<b>-646.150</b>	<b>-432.350</b>	<b>-32.350</b>	<b>-32.350</b>	<b>-32.350</b>

# Teilfinanzhaushalt 2023

Gemeinde: 04 OG Eitelborn

Teilhaushalt 03 Gestaltung Umwelt  
Leistung 55510 Kommunale Forstwirtschaft

lfd. Nr.	Teilfinanzhaushalt		Ergebnis des Haushaltsvorjahres	Ansätze des Haushaltsvorjahres einschl. Nachträge	Ansatz des Haushaltsjahres	Planungsdaten des Haushaltsfolgejahres	Planungsdaten des zweiten Haushaltsfolgejahres	Planungsdaten des dritten Haushaltsfolgejahres
			2021	2022	2023	2024	2025	2026
			in €	in €	in €	in €	in €	in €
F 1	+	Steuern und ähnliche Abgaben	0,00	0	0	0	0	0
F 2	+	Zuwendungen, allgemeine Umlagen und sonstige Transfereinzahlungen	73.268,00	33.250	0	0	0	0
		<i>61442000 Zuweisungen und Zuschüsse für laufende Zwecke vom Land</i>	73.268,00	33.250	0	0	0	0
F 3	+	Einzahlungen der sozialen Sicherung	0,00	0	0	0	0	0
F 4	+	Öffentlich-rechtliche Leistungsentgelte	0,00	0	0	0	0	0
F 5	+	Privatrechtliche Leistungsentgelte	63.845,54	37.450	65.993	65.993	65.993	65.993
		<i>64110000 Einzahlungen aus Verkäufen von Vorräten</i>	63.595,54	37.200	65.743	65.743	65.743	65.743
		<i>64120000 Mieten und Pachten</i>	250,00	250	250	250	250	250
F 6	+	Kostenerstattungen und Kostenumlagen	0,00	0	0	0	0	0
F 7	+	Sonstige laufende Einzahlungen	0,00	0	0	0	0	0
<b>F 8</b>	<b>=</b>	<b>Summe der laufenden Einzahlungen aus Verwaltungstätigkeit (Summe F 1 bis F 7)</b>	<b>137.113,54</b>	<b>70.700</b>	<b>65.993</b>	<b>65.993</b>	<b>65.993</b>	<b>65.993</b>
F 9	-	Personal- und Versorgungsauszahlungen	0,00	0	0	0	0	0
F 10	-	Auszahlungen für Sach- und Dienstleistungen	27.540,11	83.785	47.495	47.495	47.495	47.495
		<i>72543000 Kostenerstattungen an Gemeinden und Gemeindeverbände</i>	2.414,15	16.290	15.200	15.200	15.200	15.200
		<i>72543001 Kostenerstattung an Gemeinden und Gemeindeverbände (Sonderumlage Forst)</i>	5.355,44	6.320	6.320	6.320	6.320	6.320
		<i>72920000 Sonstige Auszahlungen für Dienstleistungen</i>	19.770,52	61.175	25.975	25.975	25.975	25.975
F 11	-	* nicht besetzt *	0,00	0	0	0	0	0
F 12	-	Zuwendungen, Umlagen und sonstige Transferauszahlungen	0,00	0	0	0	0	0
F 13	-	Auszahlungen der sozialen Sicherung	0,00	0	0	0	0	0
F 14	-	Sonstige laufende Auszahlungen	14.031,24	6.129	20.144	20.144	20.144	20.144
		<i>76341000 Fernmeldegebühren</i>	104,04	260	250	250	250	250
		<i>76390000 Sonstige Geschäftsauszahlungen</i>	7.124,31	1.232	15.262	15.262	15.262	15.262
		<i>76412000 Kfz-Versicherungen</i>	100,70	105	100	100	100	100
		<i>76416000 Umlagen an Schadensausgleichskassen</i>	5.871,61	3.700	3.700	3.700	3.700	3.700
		<i>76419000 Sonstige Versicherungen</i>	35,05	36	36	36	36	36
		<i>76810000 Grundsteuer</i>	795,53	796	796	796	796	796
<b>F 15</b>	<b>=</b>	<b>Summe der laufenden Auszahlungen aus Verwaltungstätigkeit (Summe F 9 bis F14)</b>	<b>41.571,35</b>	<b>89.914</b>	<b>67.639</b>	<b>67.639</b>	<b>67.639</b>	<b>67.639</b>
<b>F 16</b>	<b>=</b>	<b>Saldo der laufenden Ein- und Auszahlungen aus Verwaltungstätigkeit</b>	<b>95.542,19</b>	<b>-19.214</b>	<b>-1.646</b>	<b>-1.646</b>	<b>-1.646</b>	<b>-1.646</b>
F 17	+	Zinseinzahlungen und sonstige Finanzeinzahlungen	0,00	0	0	0	0	0
F 18	-	Zinsauszahlungen und sonstige Finanzauszahlungen	0,00	0	0	0	0	0
<b>F 19</b>	<b>=</b>	<b>Saldo der Zins- und der sonstigen Finanzein- und -auszahlungen</b>	<b>0,00</b>	<b>0</b>	<b>0</b>	<b>0</b>	<b>0</b>	<b>0</b>
<b>F 20</b>	<b>=</b>	<b>Saldo der ordentlichen Ein- und Auszahlungen (Summe F 16 + F 19)</b>	<b>95.542,19</b>	<b>-19.214</b>	<b>-1.646</b>	<b>-1.646</b>	<b>-1.646</b>	<b>-1.646</b>
F 21		Saldo der außerordentlichen Ein- und Auszahlungen	0,00	0	0	0	0	0
F 22		Saldo der Ein- und Auszahlungen aus internen Leistungsbeziehungen	499,40	2.334	2.334	2.334	2.334	2.334
<b>F 23</b>		<b>Summe der ordentlichen und außerordentlichen Ein- und Auszahlungen (Summe F 21 + F 22)</b>	<b>96.041,59</b>	<b>-16.880</b>	<b>688</b>	<b>688</b>	<b>688</b>	<b>688</b>



# Teilfinanzhaushalt 2023

Gemeinde: 04 OG Eitelborn

Teilhaushalt 03 Gestaltung Umwelt  
Leistung 55510 Kommunale Forstwirtschaft

Ifd. Nr.	Teilfinanzhaushalt		Ergebnis des Haushaltsvorvorjahres	Ansätze des Haushaltsvorjahres einschl. Nachträge	Ansatz des Haushaltsjahres	Planungsdaten des Haushaltsfolgejahres	Planungsdaten des zweiten Haushaltsfolgejahres	Planungsdaten des dritten Haushaltsfolgejahres
			2021	2022	2023	2024	2025	2026
			in €	in €	in €	in €	in €	in €
F 24	+	Einzahlungen aus Investitionszuwendungen	0,00	0	0	0	0	0
F 25	+	Einzahlungen aus Beiträgen und ähnlichen Entgelten	0,00	0	0	0	0	0
F 26	+	Sonstige Investitionseinzahlungen	0,00	0	0	0	0	0
<b>F 27</b>	<b>=</b>	<b>Summe der Einzahlungen aus Investitionstätigkeit (Summe F 24 bis F 26)</b>	<b>0,00</b>	<b>0</b>	<b>0</b>	<b>0</b>	<b>0</b>	<b>0</b>
F 28	-	Auszahlungen für immaterielle Vermögensgegenstände	0,00	0	0	0	0	0
F 29	-	Auszahlungen für Sachanlagen	0,00	0	0	0	0	0
F 30	-	Auszahlungen für Finanzanlagen	0,00	0	0	0	0	0
F 31	-	Sonstige Investitionsauszahlungen	0,00	0	0	0	0	0
<b>F 32</b>	<b>=</b>	<b>Summe der Auszahlungen aus Investitionstätigkeit (Summe F 28 bis F 31)</b>	<b>0,00</b>	<b>0</b>	<b>0</b>	<b>0</b>	<b>0</b>	<b>0</b>
<b>F 33</b>	<b>=</b>	<b>Saldo der Ein- und Auszahlungen aus Investitionstätigkeit (Saldo F 27 und F 32)</b>	<b>0,00</b>	<b>0</b>	<b>0</b>	<b>0</b>	<b>0</b>	<b>0</b>
<b>F 34</b>	<b>=</b>	<b>Finanzmittelüberschuss /-fehlbetrag des Teilhaushalts (Summe F 23 + F 33)</b>	<b>96.041,59</b>	<b>-16.880</b>	<b>688</b>	<b>688</b>	<b>688</b>	<b>688</b>

# Teilfinanzhaushalt 2023

Gemeinde: 04 OG Eitelborn

Teilhaushalt 03 Gestaltung Umwelt  
Leistung 55590 Feldwege, Landwirtschaftswege, Wirtschaftswege

Ifd. Nr.	Teilfinanzhaushalt		Ergebnis des Haushaltsvorjahres	Ansätze des Haushaltsvorjahres einschl. Nachträge	Ansatz des Haushaltsjahres	Planungsdaten des Haushaltsfolgejahres	Planungsdaten des zweiten Haushaltsfolgejahres	Planungsdaten des dritten Haushaltsfolgejahres
			2021	2022	2023	2024	2025	2026
			in €	in €	in €	in €	in €	in €
F 1	+	Steuern und ähnliche Abgaben	0,00	0	0	0	0	0
F 2	+	Zuwendungen, allgemeine Umlagen und sonstige Transfereinzahlungen	157,00	0	0	0	0	0
		<i>61444000 Zuweisungen und Zuschüsse für laufende Zwecke von Zweckverbänden</i>	157,00	0	0	0	0	0
F 3	+	Einzahlungen der sozialen Sicherung	0,00	0	0	0	0	0
F 4	+	Öffentlich-rechtliche Leistungsentgelte	0,00	0	0	0	0	0
F 5	+	Privatrechtliche Leistungsentgelte	3.245,47	3.500	3.500	3.500	3.500	3.500
		<i>64120000 Mieten und Pachten</i>	3.245,47	3.500	3.500	3.500	3.500	3.500
F 6	+	Kostenerstattungen und Kostenumlagen	0,00	0	0	0	0	0
F 7	+	Sonstige laufende Einzahlungen	0,00	0	0	0	0	0
<b>F 8</b>	<b>=</b>	<b>Summe der laufenden Einzahlungen aus Verwaltungstätigkeit (Summe F 1 bis F 7)</b>	<b>3.402,47</b>	<b>3.500</b>	<b>3.500</b>	<b>3.500</b>	<b>3.500</b>	<b>3.500</b>
F 9	-	Personal- und Versorgungsauszahlungen	0,00	0	0	0	0	0
F 10	-	Auszahlungen für Sach- und Dienstleistungen	2.237,20	9.000	10.500	10.500	10.500	10.500
		<i>72331000 Brücken, Tunnel und ingenieurtechnische Anlagen</i>	0,00	1.500	500	500	500	500
		<i>72338000 Straßen, Wege, Plätze und Verkehrslenkungsanlagen</i>	2.237,20	5.000	10.000	10.000	10.000	10.000
		<i>72920000 Sonstige Auszahlungen für Dienstleistungen</i>	0,00	2.500	0	0	0	0
F 11	-	* nicht besetzt *	0,00	0	0	0	0	0
F 12	-	Zuwendungen, Umlagen und sonstige Transferauszahlungen	0,00	0	0	0	0	0
F 13	-	Auszahlungen der sozialen Sicherung	0,00	0	0	0	0	0
F 14	-	Sonstige laufende Auszahlungen	0,00	0	0	0	0	0
<b>F 15</b>	<b>=</b>	<b>Summe der laufenden Auszahlungen aus Verwaltungstätigkeit (Summe F 9 bis F14)</b>	<b>2.237,20</b>	<b>9.000</b>	<b>10.500</b>	<b>10.500</b>	<b>10.500</b>	<b>10.500</b>
<b>F 16</b>	<b>=</b>	<b>Saldo der laufenden Ein- und Auszahlungen aus Verwaltungstätigkeit</b>	<b>1.165,27</b>	<b>-5.500</b>	<b>-7.000</b>	<b>-7.000</b>	<b>-7.000</b>	<b>-7.000</b>
F 17	+	Zinseinzahlungen und sonstige Finanzeinzahlungen	0,00	0	0	0	0	0
F 18	-	Zinsauszahlungen und sonstige Finanzauszahlungen	0,00	0	0	0	0	0
<b>F 19</b>	<b>=</b>	<b>Saldo der Zins- und der sonstigen Finanzein- und -auszahlungen</b>	<b>0,00</b>	<b>0</b>	<b>0</b>	<b>0</b>	<b>0</b>	<b>0</b>
<b>F 20</b>	<b>=</b>	<b>Saldo der ordentlichen Ein- und Auszahlungen (Summe F 16 + F 19)</b>	<b>1.165,27</b>	<b>-5.500</b>	<b>-7.000</b>	<b>-7.000</b>	<b>-7.000</b>	<b>-7.000</b>
F 21		Saldo der außerordentlichen Ein- und Auszahlungen	0,00	0	0	0	0	0
F 22		Saldo der Ein- und Auszahlungen aus internen Leistungsbeziehungen	-12.779,78	-7.334	-7.334	-7.334	-7.334	-7.334
<b>F 23</b>		<b>Summe der ordentlichen und außerordentlichen Ein- und Auszahlungen (Summe F 21 + F 22)</b>	<b>-11.614,51</b>	<b>-12.834</b>	<b>-14.334</b>	<b>-14.334</b>	<b>-14.334</b>	<b>-14.334</b>
F 24	+	Einzahlungen aus Investitionszuwendungen	0,00	0	0	0	0	0
F 25	+	Einzahlungen aus Beiträgen und ähnlichen Entgelten	0,00	0	0	0	0	0
F 26	+	Sonstige Investitionseinzahlungen	0,00	0	0	0	0	0
<b>F 27</b>	<b>=</b>	<b>Summe der Einzahlungen aus Investitionstätigkeit (Summe F 24 bis F 26)</b>	<b>0,00</b>	<b>0</b>	<b>0</b>	<b>0</b>	<b>0</b>	<b>0</b>
F 28	-	Auszahlungen für immaterielle Vermögensgegenstände	0,00	0	0	0	0	0
F 29	-	Auszahlungen für Sachanlagen	1.032,90	0	0	0	0	0
		<i>78530000 Auszahlungen für Infrastrukturvermögen, einschließlich Grundstücke und grundstücksgleiche Rechte</i>	1.032,90	0	0	0	0	0

# Teilfinanzhaushalt 2023

Gemeinde: 04 OG Eitelborn

Teilhaushalt 03 Gestaltung Umwelt  
Leistung 55590 Feldwege, Landwirtschaftswege, Wirtschaftswege

lfd. Nr.	Teilfinanzhaushalt		Ergebnis des Haushaltsvorjahres	Ansätze des Haushaltsvorjahres einschl. Nachträge	Ansatz des Haushaltsjahres	Planungsdaten des Haushaltsfolgejahres	Planungsdaten des zweiten Haushaltsfolgejahres	Planungsdaten des dritten Haushaltsfolgejahres
			2021	2022	2023	2024	2025	2026
			in €	in €	in €	in €	in €	in €
F 30	-	Auszahlungen für Finanzanlagen	0,00	0	0	0	0	0
F 31	-	Sonstige Investitionsauszahlungen	0,00	0	0	0	0	0
F 32	=	<b>Summe der Auszahlungen aus Investitionstätigkeit (Summe F 28 bis F 31)</b>	<b>1.032,90</b>	<b>0</b>	<b>0</b>	<b>0</b>	<b>0</b>	<b>0</b>
F 33	=	<b>Saldo der Ein- und Auszahlungen aus Investitionstätigkeit (Saldo F 27 und F 32)</b>	<b>-1.032,90</b>	<b>0</b>	<b>0</b>	<b>0</b>	<b>0</b>	<b>0</b>
F 34	=	<b>Finanzmittelüberschuss /-fehlbetrag des Teilhaushalts (Summe F 23 + F 33)</b>	<b>-12.647,41</b>	<b>-12.834</b>	<b>-14.334</b>	<b>-14.334</b>	<b>-14.334</b>	<b>-14.334</b>

# Teilfinanzhaushalt 2023

Gemeinde: 04 OG Eitelborn

Teilhaushalt 03 Gestaltung Umwelt  
Leistung 57312 Dorfgemeinschaftshäuser, Bürgerhäuser

Ifd. Nr.	Teilfinanzhaushalt		Ergebnis des Haushaltsvorjahres	Ansätze des Haushaltsvorjahres einschl. Nachträge	Ansatz des Haushaltsjahres	Planungsdaten des Haushaltsfolgejahres	Planungsdaten des zweiten Haushaltsfolgejahres	Planungsdaten des dritten Haushaltsfolgejahres
			2021	2022	2023	2024	2025	2026
			in €	in €	in €	in €	in €	in €
F 1	+	Steuern und ähnliche Abgaben	0,00	0	0	0	0	0
F 2	+	Zuwendungen, allgemeine Umlagen und sonstige Transfereinzahlungen	0,00	0	0	0	0	0
F 3	+	Einzahlungen der sozialen Sicherung	0,00	0	0	0	0	0
F 4	+	Öffentlich-rechtliche Leistungsentgelte	0,00	0	0	0	0	0
F 5	+	Privatrechtliche Leistungsentgelte	0,00	0	0	0	0	0
F 6	+	Kostenerstattungen und Kostenumlagen	14.066,60	2.800	2.000	2.000	2.000	2.000
		<i>64243000 Kostenerstattungen, Kostenumlagen von Gemeinden und Gemeindeverbänden</i>	<i>14.066,60</i>	<i>2.800</i>	<i>2.000</i>	<i>2.000</i>	<i>2.000</i>	<i>2.000</i>
F 7	+	Sonstige laufende Einzahlungen	0,00	0	0	0	0	0
<b>F 8</b>	<b>=</b>	<b>Summe der laufenden Einzahlungen aus Verwaltungstätigkeit (Summe F 1 bis F 7)</b>	<b>14.066,60</b>	<b>2.800</b>	<b>2.000</b>	<b>2.000</b>	<b>2.000</b>	<b>2.000</b>
F 9	-	Personal- und Versorgungsauszahlungen	0,00	0	0	0	0	0
F 10	-	Auszahlungen für Sach- und Dienstleistungen	48.001,03	20.200	12.200	12.200	12.200	12.200
		<i>72543000 Kostenerstattungen an Gemeinden und Gemeindeverbände</i>	<i>48.001,03</i>	<i>20.200</i>	<i>12.200</i>	<i>12.200</i>	<i>12.200</i>	<i>12.200</i>
F 11	-	* nicht besetzt *	0,00	0	0	0	0	0
F 12	-	Zuwendungen, Umlagen und sonstige Transferauszahlungen	0,00	0	0	0	0	0
F 13	-	Auszahlungen der sozialen Sicherung	0,00	0	0	0	0	0
F 14	-	Sonstige laufende Auszahlungen	0,00	0	0	0	0	0
<b>F 15</b>	<b>=</b>	<b>Summe der laufenden Auszahlungen aus Verwaltungstätigkeit (Summe F 9 bis F 14)</b>	<b>48.001,03</b>	<b>20.200</b>	<b>12.200</b>	<b>12.200</b>	<b>12.200</b>	<b>12.200</b>
<b>F 16</b>	<b>=</b>	<b>Saldo der laufenden Ein- und Auszahlungen aus Verwaltungstätigkeit</b>	<b>-33.934,43</b>	<b>-17.400</b>	<b>-10.200</b>	<b>-10.200</b>	<b>-10.200</b>	<b>-10.200</b>
F 17	+	Zinseinzahlungen und sonstige Finanzeinzahlungen	0,00	0	0	0	0	0
F 18	-	Zinsauszahlungen und sonstige Finanzauszahlungen	0,00	0	0	0	0	0
<b>F 19</b>	<b>=</b>	<b>Saldo der Zins- und der sonstigen Finanzein- und -auszahlungen</b>	<b>0,00</b>	<b>0</b>	<b>0</b>	<b>0</b>	<b>0</b>	<b>0</b>
<b>F 20</b>	<b>=</b>	<b>Saldo der ordentlichen Ein- und Auszahlungen (Summe F 16 + F 19)</b>	<b>-33.934,43</b>	<b>-17.400</b>	<b>-10.200</b>	<b>-10.200</b>	<b>-10.200</b>	<b>-10.200</b>
F 21		Saldo der außerordentlichen Ein- und Auszahlungen	0,00	0	0	0	0	0
F 22		Saldo der Ein- und Auszahlungen aus internen Leistungsbeziehungen	0,00	0	0	0	0	0
<b>F 23</b>		<b>Summe der ordentlichen und außerordentlichen Ein- und Auszahlungen (Summe F 21 + F 22)</b>	<b>-33.934,43</b>	<b>-17.400</b>	<b>-10.200</b>	<b>-10.200</b>	<b>-10.200</b>	<b>-10.200</b>
F 24	+	Einzahlungen aus Investitionszuwendungen	0,00	0	0	0	0	0
F 25	+	Einzahlungen aus Beiträgen und ähnlichen Entgelten	0,00	0	0	0	0	0
F 26	+	Sonstige Investitionseinzahlungen	0,00	0	0	0	0	0
<b>F 27</b>	<b>=</b>	<b>Summe der Einzahlungen aus Investitionstätigkeit (Summe F 24 bis F 26)</b>	<b>0,00</b>	<b>0</b>	<b>0</b>	<b>0</b>	<b>0</b>	<b>0</b>
F 28	-	Auszahlungen für immaterielle Vermögensgegenstände	0,00	0	0	0	0	0
F 29	-	Auszahlungen für Sachanlagen	0,00	0	0	0	0	0
F 30	-	Auszahlungen für Finanzanlagen	0,00	0	0	0	0	0
F 31	-	Sonstige Investitionsauszahlungen	0,00	0	0	0	0	0
<b>F 32</b>	<b>=</b>	<b>Summe der Auszahlungen aus Investitionstätigkeit (Summe F 28 bis F 31)</b>	<b>0,00</b>	<b>0</b>	<b>0</b>	<b>0</b>	<b>0</b>	<b>0</b>

# Teilfinanzhaushalt 2023

Gemeinde: 04 OG Eitelborn

Teilhaushalt 03 Gestaltung Umwelt  
 Leistung 57312 Dorfgemeinschaftshäuser, Bürgerhäuser

Ifd. Nr.	Teilfinanzhaushalt	Ergebnis des Haushaltsvorjahres	Ansätze des Haushaltsvorjahres einschl. Nachträge	Ansatz des Haushaltsjahres	Planungsdaten des Haushaltsfolgejahres	Planungsdaten des zweiten Haushaltsfolgejahres	Planungsdaten des dritten Haushaltsfolgejahres
		2021	2022	2023	2024	2025	2026
		in €	in €	in €	in €	in €	in €
F 33	= Saldo der Ein- und Auszahlungen aus Investitionstätigkeit (Saldo F 27 und F 32)	0,00	0	0	0	0	0
F 34	= Finanzmittelüberschuss /-fehlbetrag des Teilhaushalts (Summe F 23 + F 33)	-33.934,43	-17.400	-10.200	-10.200	-10.200	-10.200

# Teilfinanzhaushalt 2023

Gemeinde: 04 OG Eitelborn

Teilhaushalt 03 Gestaltung Umwelt  
Leistung 57318 Sonstige allgemeine öffentliche Einrichtungen

Ikd. Nr.	Teilfinanzhaushalt		Ergebnis des Haushaltsvorjahres	Ansätze des Haushaltsvorjahres einschl. Nachträge	Ansatz des Haushaltsjahres	Planungsdaten des Haushaltsfolgejahres	Planungsdaten des zweiten Haushaltsfolgejahres	Planungsdaten des dritten Haushaltsfolgejahres
			2021	2022	2023	2024	2025	2026
			in €	in €	in €	in €	in €	in €
F 1	+	Steuern und ähnliche Abgaben	0,00	0	0	0	0	0
F 2	+	Zuwendungen, allgemeine Umlagen und sonstige Transfereinzahlungen	0,00	0	0	0	0	0
F 3	+	Einzahlungen der sozialen Sicherung	0,00	0	0	0	0	0
F 4	+	Öffentlich-rechtliche Leistungsentgelte	0,00	0	0	0	0	0
F 5	+	Privatrechtliche Leistungsentgelte	0,00	0	0	0	0	0
F 6	+	Kostenerstattungen und Kostenumlagen	0,00	0	0	0	0	0
F 7	+	Sonstige laufende Einzahlungen	0,00	0	0	0	0	0
<b>F 8</b>	<b>=</b>	<b>Summe der laufenden Einzahlungen aus Verwaltungstätigkeit (Summe F 1 bis F 7)</b>	<b>0,00</b>	<b>0</b>	<b>0</b>	<b>0</b>	<b>0</b>	<b>0</b>
F 9	-	Personal- und Versorgungsauszahlungen	0,00	0	0	0	0	0
F 10	-	Auszahlungen für Sach- und Dienstleistungen	798,36	1.350	2.950	2.950	2.950	2.950
		<i>72210000 Auszahlungen für Strom</i>	<i>798,36</i>	<i>900</i>	<i>2.500</i>	<i>2.500</i>	<i>2.500</i>	<i>2.500</i>
		<i>72313000 Gebäude einschließlich der Bestandteile, die dem Gebäude zuzurechnen sind</i>	<i>0,00</i>	<i>250</i>	<i>250</i>	<i>250</i>	<i>250</i>	<i>250</i>
		<i>72370000 Unterhaltung der Betriebs- und Geschäftsausstattung</i>	<i>0,00</i>	<i>100</i>	<i>100</i>	<i>100</i>	<i>100</i>	<i>100</i>
		<i>72380000 Geringwertige Geräte, Ausstattungs-, Ausrüstungs- und sonstige Gebrauchsgegenstände</i>	<i>0,00</i>	<i>100</i>	<i>100</i>	<i>100</i>	<i>100</i>	<i>100</i>
F 11	-	* nicht besetzt *	0,00	0	0	0	0	0
F 12	-	Zuwendungen, Umlagen und sonstige Transferauszahlungen	0,00	0	0	0	0	0
F 13	-	Auszahlungen der sozialen Sicherung	0,00	0	0	0	0	0
F 14	-	Sonstige laufende Auszahlungen	0,00	100	100	100	100	100
		<i>76390000 Sonstige Geschäftsauszahlungen</i>	<i>0,00</i>	<i>100</i>	<i>100</i>	<i>100</i>	<i>100</i>	<i>100</i>
<b>F 15</b>	<b>=</b>	<b>Summe der laufenden Auszahlungen aus Verwaltungstätigkeit (Summe F 9 bis F 14)</b>	<b>798,36</b>	<b>1.450</b>	<b>3.050</b>	<b>3.050</b>	<b>3.050</b>	<b>3.050</b>
<b>F 16</b>	<b>=</b>	<b>Saldo der laufenden Ein- und Auszahlungen aus Verwaltungstätigkeit</b>	<b>-798,36</b>	<b>-1.450</b>	<b>-3.050</b>	<b>-3.050</b>	<b>-3.050</b>	<b>-3.050</b>
F 17	+	Zinseinzahlungen und sonstige Finanzeinzahlungen	0,00	0	0	0	0	0
F 18	-	Zinsauszahlungen und sonstige Finanzauszahlungen	0,00	0	0	0	0	0
<b>F 19</b>	<b>=</b>	<b>Saldo der Zins- und der sonstigen Finanzein- und -auszahlungen</b>	<b>0,00</b>	<b>0</b>	<b>0</b>	<b>0</b>	<b>0</b>	<b>0</b>
<b>F 20</b>	<b>=</b>	<b>Saldo der ordentlichen Ein- und Auszahlungen (Summe F 16 + F 19)</b>	<b>-798,36</b>	<b>-1.450</b>	<b>-3.050</b>	<b>-3.050</b>	<b>-3.050</b>	<b>-3.050</b>
F 21		Saldo der außerordentlichen Ein- und Auszahlungen	0,00	0	0	0	0	0
F 22		Saldo der Ein- und Auszahlungen aus internen Leistungsbeziehungen	-355,05	-1.000	-500	-500	-500	-500
<b>F 23</b>		<b>Summe der ordentlichen und außerordentlichen Ein- und Auszahlungen (Summe F 21 + F 22)</b>	<b>-1.153,41</b>	<b>-2.450</b>	<b>-3.550</b>	<b>-3.550</b>	<b>-3.550</b>	<b>-3.550</b>
F 24	+	Einzahlungen aus Investitionszuwendungen	0,00	0	0	0	0	0
F 25	+	Einzahlungen aus Beiträgen und ähnlichen Entgelten	0,00	0	0	0	0	0
F 26	+	Sonstige Investitionseinzahlungen	0,00	0	0	0	0	0
<b>F 27</b>	<b>=</b>	<b>Summe der Einzahlungen aus Investitionstätigkeit (Summe F 24 bis F 26)</b>	<b>0,00</b>	<b>0</b>	<b>0</b>	<b>0</b>	<b>0</b>	<b>0</b>
F 28	-	Auszahlungen für immaterielle Vermögensgegenstände	0,00	0	0	0	0	0
F 29	-	Auszahlungen für Sachanlagen	0,00	0	0	0	0	0

# Teilfinanzhaushalt 2023

Gemeinde: 04 OG Eitelborn

Teilhaushalt 03 Gestaltung Umwelt  
Leistung 57318 Sonstige allgemeine öffentliche Einrichtungen

lfd. Nr.	Teilfinanzhaushalt		Ergebnis des Haushaltsvorjahres	Ansätze des Haushaltsvorjahres einschl. Nachträge	Ansatz des Haushaltsjahres	Planungsdaten des Haushaltsfolgejahres	Planungsdaten des zweiten Haushaltsfolgejahres	Planungsdaten des dritten Haushaltsfolgejahres
			2021	2022	2023	2024	2025	2026
			in €	in €	in €	in €	in €	in €
F 30	-	Auszahlungen für Finanzanlagen	0,00	0	0	0	0	0
F 31	-	Sonstige Investitionsauszahlungen	0,00	0	0	0	0	0
F 32	=	Summe der Auszahlungen aus Investitionstätigkeit (Summe F 28 bis F 31)	0,00	0	0	0	0	0
F 33	=	Saldo der Ein- und Auszahlungen aus Investitionstätigkeit (Saldo F 27 und F 32)	0,00	0	0	0	0	0
F 34	=	Finanzmittelüberschuss /-fehlbetrag des Teilhaushalts (Summe F 23 + F 33)	-1.153,41	-2.450	-3.550	-3.550	-3.550	-3.550





# Teilhaushalt 4

- Zentrale Finanzleistungen -

Der Teilhaushalt 4 umfasst die folgenden Produkte:

#### **61100 Steuern, allgemeine Zuweisungen, allgemeine Umlagen**

Produktbeschreibung:	Grundsteuer, Gewerbesteuer, Hundesteuer, Gemeindeanteile Einkommensteuer, Gemeindeanteile Umsatzsteuer, Schlüsselzuweisungen, Finanzausgleichsumlage, Umlage Fonds „Deutsche Einheit“, Kreisumlage, Verbandsgemeindeumlage, Gewerbesteuerumlage Ausgleichleistungen nach dem LFAG
Ziele:	Zentrale Verwaltung der allgemeinen Finanzmittel
Zielgruppen:	Steuerpflichtige, Behörden, MitarbeiterInnen
Auftragsgrundlagen:	Gesetze, Satzungen
Produktverantwortung:	Verbandsgemeindeverwaltung – Fachbereich 1.4 und 1.5
Kennzahlen:	Noch nicht definiert

#### **61200 Sonstige allgemeine Finanzwirtschaft**

Produktbeschreibung:	Ein- und Auszahlungen für Kredite, Zinserträge und Zinsaufwendungen, Schuldendiensthilfen, Pensionsaufwendungen u. a.
Ziele:	Maximierung der Zinserträge, Minimierung der Zinsaufwendungen
Zielgruppen:	Banken und Sparkassen, Versorgungskassen, MitarbeiterInnen
Auftragsgrundlagen:	Gesetze, Verträge, organisatorische Regelungen
Produktverantwortung:	Verbandsgemeindeverwaltung – Fachbereich 1.4 und 1.5
Kennzahlen:	Noch nicht definiert

#### **Allgemeines, Haushaltsvermerke**

Der Teilhaushalt besteht aus einem Teilergebnishaushalt und einem Teilfinanzhaushalt. Der Teilergebnishaushalt bildet mit Ausnahme der Gewerbesteuer und der Gewerbesteuerumlage eine Bewirtschaftungseinheit. Alle Ansätze sind gegenseitig deckungsfähig (Deckungskreis 400). Bei Inanspruchnahme der gegenseitigen Deckungsfähigkeit im Teilergebnishaushalt gilt die Deckungsfähigkeit auch für entsprechende Ansätze für Auszahlungen im Teilfinanzhaushalt.

Für die Ansätze der Gewerbesteuer und die Gewerbesteuerumlage wurde ein eigenständiger Deckungskreis (Deckungskreis 901) gebildet. Hierbei können Mehraufwendungen bei der Gewerbesteuerumlage im Wege der unechten Deckungsfähigkeit durch Mehrerträge bei der Gewerbesteuer gedeckt werden.

Gleiches gilt für die entsprechenden Ein- und Auszahlungen im Finanzhaushalt.

# Teilergebnishaushalt 2023

Gemeinde: 04 OG Eitelborn

## Teilhaushalt 04 Zentrale Finanzleistungen

Ifd. Nr.	Teilergebnishaushalt	Ergebnis des Haushaltsvorjahres	Ansätze des Haushaltsvorjahres einschl. Nachträge	Ansatz des Haushaltsjahres	Planungsdaten des Haushaltsfolgejahres	Planungsdaten des zweiten Haushaltsfolgejahres	Planungsdaten des dritten Haushaltsfolgejahres	
		2021	2022	2023	2024	2025	2026	
		in €	in €	in €	in €	in €	in €	
E 1	+	Steuern und ähnliche Abgaben	2.630.307,43	2.514.435	<b>2.846.155</b>	2.946.315	3.036.947	3.131.952
		40110000 Grundsteuer A	6.342,36	6.500	<b>7.300</b>	7.300	7.300	7.300
		40120000 Grundsteuer B	258.999,17	257.000	<b>324.000</b>	327.564	331.167	334.479
		40130000 Gewerbesteuer	643.916,55	500.000	<b>655.000</b>	682.550	706.268	745.113
		40210000 Gemeindeanteil an der Einkommensteuer	1.520.028,54	1.548.880	<b>1.626.400</b>	1.687.119	1.742.794	1.789.268
		40220000 Gemeindeanteil an der Umsatzsteuer	37.310,28	32.195	<b>33.815</b>	35.077	36.235	37.201
		40330000 Hundesteuer	9.664,00	9.500	<b>10.400</b>	10.400	10.400	10.400
		40521000 Ausgleichsleistung nach § 21 LFAG	154.046,53	160.360	<b>189.240</b>	196.305	202.783	208.191
E 2	+	Zuwendungen, allgemeine Umlagen und sonstige Transfererträge	0,00	0	<b>196.563</b>	196.563	196.563	196.563
		41111000 Schlüsselzuweisung A	0,00	0	<b>105.450</b>	105.450	105.450	105.450
		41112000 Schlüsselzuweisung B	0,00	0	<b>91.113</b>	91.113	91.113	91.113
E 3	+	Erträge der sozialen Sicherung	0,00	0	<b>0</b>	0	0	0
E 4	+	Öffentlich-rechtliche Leistungsentgelte	0,00	0	<b>0</b>	0	0	0
E 5	+	Privatrechtliche Leistungsentgelte	0,00	0	<b>0</b>	0	0	0
E 6	+	Kostenerstattungen und Kostenumlagen	0,00	0	<b>0</b>	0	0	0
E 7	+	Sonstige laufende Erträge	285.000,00	0	<b>0</b>	0	0	0
		46612000 Erträge aus der Auflösung von Sonderposten mit Rücklageanteil	285.000,00	0	<b>0</b>	0	0	0
<b>E 8</b>	<b>=</b>	<b>Summe der laufenden Erträge aus Verwaltungstätigkeit (Summe E 1 bis E 7)</b>	<b>2.915.307,43</b>	<b>2.514.435</b>	<b>3.042.718</b>	<b>3.142.878</b>	<b>3.233.510</b>	<b>3.328.515</b>
E 9	-	Personal- und Versorgungsaufwendungen	0,00	0	<b>0</b>	0	0	0
E 10	-	Aufwendungen für Sach- und Dienstleistungen	0,00	0	<b>0</b>	0	0	0
E 11	-	Abschreibungen	0,00	0	<b>0</b>	0	0	0
E 12	-	Zuwendungen, Umlagen und sonstige Transferaufwendungen	2.021.017,26	1.864.084	<b>1.965.249</b>	2.473.601	2.184.245	2.262.511
		54310000 Gewerbesteuerumlage	60.404,26	47.945	<b>59.868</b>	62.007	65.051	68.629
		54421000 Allgemeine Umlagen an Gemeindeverbände (Kreisumlage)	1.120.350,00	1.037.794	<b>1.088.789</b>	1.389.482	1.210.968	1.253.647
		54423000 Allgemeine Umlagen an Gemeindeverbände (Verbandsgemeindeumlage)	840.263,00	778.345	<b>816.592</b>	1.022.112	908.226	940.235
E 13	-	Aufwendungen der sozialen Sicherung	0,00	0	<b>0</b>	0	0	0
E 14	-	Sonstige laufende Aufwendungen	0,00	0	<b>0</b>	0	0	0
<b>E 15</b>	<b>=</b>	<b>Summe der laufenden Aufwendungen aus Verwaltungstätigkeit (Summe E 9 bis E 14)</b>	<b>2.021.017,26</b>	<b>1.864.084</b>	<b>1.965.249</b>	<b>2.473.601</b>	<b>2.184.245</b>	<b>2.262.511</b>
<b>E 16</b>	<b>=</b>	<b>Laufendes Ergebnis aus Verwaltungstätigkeit (Saldo E 8 und E 15)</b>	<b>894.290,17</b>	<b>650.351</b>	<b>1.077.469</b>	<b>669.277</b>	<b>1.049.265</b>	<b>1.066.004</b>
E 17	+	Zinserträge und sonstige Finanzerträge	1.153,77	2.000	<b>1.600</b>	1.600	1.600	1.600
		47200000 Zinsen aus Stundungen und Verrentungen	400,00	100	<b>100</b>	100	100	100
		47920000 Vollverzinsung aus Gewerbesteuer (§ 233a AO)	-200,00	500	<b>500</b>	500	500	500
		47990000 Sonstige Zinsen und ähnliche Erträge / Sonstige	953,77	1.400	<b>1.000</b>	1.000	1.000	1.000
E 18	-	Zinsaufwendungen und sonstige Finanzaufwendungen	225,00	2.000	<b>600</b>	600	600	600
		57430000 Zinsaufwendungen und sonstige Finanzaufwendungen an Gemeinden und Gemeindeverbände	225,00	500	<b>300</b>	300	300	300
		57514000 Zinsaufwendungen und sonstige Finanzaufwendungen an inländischen Landesbanken	0,00	1.000	<b>0</b>	0	0	0
		57910000 Sonstige Zinsen und sonstige Finanzaufwendungen aus der Vollverzinsung der Gewerbesteuer (§ 233a AO)	0,00	500	<b>300</b>	300	300	300
<b>E 19</b>	<b>=</b>	<b>Saldo der Zins- und sonstigen Finanzerträge und -aufwendungen (Saldo E 17 und E 18)</b>	<b>928,77</b>	<b>0</b>	<b>1.000</b>	<b>1.000</b>	<b>1.000</b>	<b>1.000</b>

# Teilergebnishaushalt 2023

Gemeinde: 04 OG Eitelborn

## Teilhaushalt 04 Zentrale Finanzleistungen

Ifd. Nr.	Teilergebnishaushalt		Ergebnis des Haushaltsvorvorjahres	Ansätze des Haushaltsvorjahres einschl. Nachträge	Ansatz des Haushaltsjahres	Planungsdaten des Haushaltsfolgejahres	Planungsdaten des zweiten Haushaltsfolgejahres	Planungsdaten des dritten Haushaltsfolgejahres
			2021	2022	2023	2024	2025	2026
			in €	in €	in €	in €	in €	in €
E 20	=	Ordentliches Ergebnis (Summe E 16 bis E 19)	895.218,94	650.351	1.078.469	670.277	1.050.265	1.067.004
E 21		Außerordentliches Ergebnis	0,00	0	0	0	0	0
E 22		Saldo aus internen Leistungsbeziehungen	0,00	0	0	0	0	0
E 23	=	Jahresergebnis (Jahresüberschuss / Jahresfehlbetrag) des Teilhaushalts (Summe E 20 bis E 22)	895.218,94	650.351	1.078.469	670.277	1.050.265	1.067.004

# Teilfinanzhaushalt 2023

Gemeinde: 04 OG Eitelborn

## Teilhaushalt 04 Zentrale Finanzleistungen

Ifd. Nr.		Teilfinanzhaushalt	Ergebnis des Haushaltsvorjahres	Ansätze des Haushaltsvorjahres einschl. Nachträge	Ansatz des Haushaltsjahres	Planungsdaten des Haushaltsfolgejahres	Planungsdaten des zweiten Haushaltsfolgejahres	Planungsdaten des dritten Haushaltsfolgejahres
			2021	2022	2023	2024	2025	2026
			in €	in €	in €	in €	in €	in €
F 1	+	Steuern und ähnliche Abgaben	2.576.361,38	2.514.435	<b>2.846.155</b>	2.946.315	3.036.947	3.131.952
		60110000 Grundsteuer A	6.976,36	6.500	<b>7.300</b>	7.300	7.300	7.300
		60120000 Grundsteuer B	258.856,65	257.000	<b>324.000</b>	327.564	331.167	334.479
		60130000 Gewerbesteuer	629.930,02	500.000	<b>655.000</b>	682.550	706.268	745.113
		60210000 Gemeindeanteil an der Einkommensteuer	1.477.596,07	1.548.880	<b>1.626.400</b>	1.687.119	1.742.794	1.789.268
		60220000 Gemeindeanteil an der Umsatzsteuer	36.972,77	32.195	<b>33.815</b>	35.077	36.235	37.201
		60330000 Hundesteuer	9.564,00	9.500	<b>10.400</b>	10.400	10.400	10.400
		60521000 Ausgleichsleistung nach § 21 LFAG	156.465,51	160.360	<b>189.240</b>	196.305	202.783	208.191
F 2	+	Zuwendungen, allgemeine Umlagen und sonstige Transfereinzahlungen	0,00	0	<b>196.563</b>	196.563	196.563	196.563
		61111000 Schlüsselzuweisung A	0,00	0	<b>105.450</b>	105.450	105.450	105.450
		61112000 Schlüsselzuweisung B	0,00	0	<b>91.113</b>	91.113	91.113	91.113
F 3	+	Einzahlungen der sozialen Sicherung	0,00	0	<b>0</b>	0	0	0
F 4	+	Öffentlich-rechtliche Leistungsentgelte	0,00	0	<b>0</b>	0	0	0
F 5	+	Privatrechtliche Leistungsentgelte	0,00	0	<b>0</b>	0	0	0
F 6	+	Kostenerstattungen und Kostenumlagen	0,00	0	<b>0</b>	0	0	0
F 7	+	Sonstige laufende Einzahlungen	0,00	0	<b>0</b>	0	0	0
<b>F 8</b>	<b>=</b>	<b>Summe der laufenden Einzahlungen aus Verwaltungstätigkeit (Summe F 1 bis F 7)</b>	<b>2.576.361,38</b>	<b>2.514.435</b>	<b>3.042.718</b>	<b>3.142.878</b>	<b>3.233.510</b>	<b>3.328.515</b>
F 9	-	Personal- und Versorgungsauszahlungen	0,00	0	<b>0</b>	0	0	0
F 10	-	Auszahlungen für Sach- und Dienstleistungen	0,00	0	<b>0</b>	0	0	0
F 11	-	* nicht besetzt *	0,00	0	<b>0</b>	0	0	0
F 12	-	Zuwendungen, Umlagen und sonstige Transferauszahlungen	2.047.044,38	1.864.084	<b>1.965.249</b>	2.473.601	2.184.245	2.262.511
		74310000 Gewerbesteuerumlage	86.406,38	47.945	<b>59.868</b>	62.007	65.051	68.629
		74421000 Allgemeine Umlagen an Gemeindeverbände (Kreisumlage)	1.120.350,00	1.037.794	<b>1.088.789</b>	1.389.482	1.210.968	1.253.647
		74423000 Allgemeine Umlagen an Gemeindeverbände (Verbandsgemeindeumlage)	840.288,00	778.345	<b>816.592</b>	1.022.112	908.226	940.235
F 13	-	Auszahlungen der sozialen Sicherung	0,00	0	<b>0</b>	0	0	0
F 14	-	Sonstige laufende Auszahlungen	0,00	0	<b>0</b>	0	0	0
<b>F 15</b>	<b>=</b>	<b>Summe der laufenden Auszahlungen aus Verwaltungstätigkeit (Summe F 9 bis F14)</b>	<b>2.047.044,38</b>	<b>1.864.084</b>	<b>1.965.249</b>	<b>2.473.601</b>	<b>2.184.245</b>	<b>2.262.511</b>
<b>F 16</b>	<b>=</b>	<b>Saldo der laufenden Ein- und Auszahlungen aus Verwaltungstätigkeit</b>	<b>529.317,00</b>	<b>650.351</b>	<b>1.077.469</b>	<b>669.277</b>	<b>1.049.265</b>	<b>1.066.004</b>
F 17	+	Zinseinzahlungen und sonstige Finanzeinzahlungen	838,77	2.000	<b>1.600</b>	1.600	1.600	1.600
		67200000 Zinsen aus Stundungen und Verrentungen	75,00	100	<b>100</b>	100	100	100
		67920000 Vollverzinsung aus Gewerbesteuer (§ 233a AO)	-190,00	500	<b>500</b>	500	500	500
		67990000 Sonstige Zinsen und ähnliche Einzahlungen / Sonstige	953,77	1.400	<b>1.000</b>	1.000	1.000	1.000
F 18	-	Zinsauszahlungen und sonstige Finanzauszahlungen	225,00	2.000	<b>600</b>	600	600	600
		77430000 Zinsauszahlungen und sonstige Finanzauszahlungen an Gemeinden und Gemeindeverbände	225,00	500	<b>300</b>	300	300	300
		77514000 Zinsauszahlungen und sonstige Finanzauszahlungen an inländische Landesbanken	0,00	1.000	<b>0</b>	0	0	0
		77910000 Sonstige Zinsauszahlungen und sonstige Finanzauszahlungen aus der Vollverzinsung der Gewerbesteuer (§ 233a AO)	0,00	500	<b>300</b>	300	300	300
<b>F 19</b>	<b>=</b>	<b>Saldo der Zins- und der sonstigen Finanzein- und -auszahlungen</b>	<b>613,77</b>	<b>0</b>	<b>1.000</b>	<b>1.000</b>	<b>1.000</b>	<b>1.000</b>

# Teilfinanzhaushalt 2023

Gemeinde: 04 OG Eitelborn

## Teilhaushalt 04 Zentrale Finanzleistungen

Ifd. Nr.	Teilfinanzhaushalt	Ergebnis des Haushaltsvorjahres	Ansätze des Haushaltsvorjahres einschl. Nachträge	Ansatz des Haushaltsjahres	Planungsdaten des Haushaltsfolgejahres	Planungsdaten des zweiten Haushaltsfolgejahres	Planungsdaten des dritten Haushaltsfolgejahres	
		2021	2022	2023	2024	2025	2026	
		in €	in €	in €	in €	in €	in €	
F 20	=	Saldo der ordentlichen Ein- und Auszahlungen (Summe F 16 + F 19)	529.930,77	650.351	1.078.469	670.277	1.050.265	1.067.004
F 21		Saldo der außerordentlichen Ein- und Auszahlungen	0,00	0	0	0	0	0
F 22		Saldo der Ein- und Auszahlungen aus internen Leistungsbeziehungen	0,00	0	0	0	0	0
F 23		<b>Summe der ordentlichen und außerordentlichen Ein- und Auszahlungen (Summe F 21 + F 22)</b>	<b>529.930,77</b>	<b>650.351</b>	<b>1.078.469</b>	<b>670.277</b>	<b>1.050.265</b>	<b>1.067.004</b>
F 24	+	Einzahlungen aus Investitionszuwendungen	0,00	0	0	0	0	0
F 25	+	Einzahlungen aus Beiträgen und ähnlichen Entgelten	0,00	0	0	0	0	0
F 26	+	Sonstige Investitionseinzahlungen	0,00	0	0	0	0	0
F 27	=	<b>Summe der Einzahlungen aus Investitionstätigkeit (Summe F 24 bis F 26)</b>	<b>0,00</b>	<b>0</b>	<b>0</b>	<b>0</b>	<b>0</b>	<b>0</b>
F 28	-	Auszahlungen für immaterielle Vermögensgegenstände	0,00	0	0	0	0	0
F 29	-	Auszahlungen für Sachanlagen	0,00	0	0	0	0	0
F 30	-	Auszahlungen für Finanzanlagen	0,00	0	0	0	0	0
F 31	-	Sonstige Investitionsauszahlungen	0,00	0	0	0	0	0
F 32	=	<b>Summe der Auszahlungen aus Investitionstätigkeit (Summe F 28 bis F 31)</b>	<b>0,00</b>	<b>0</b>	<b>0</b>	<b>0</b>	<b>0</b>	<b>0</b>
F 33	=	<b>Saldo der Ein- und Auszahlungen aus Investitionstätigkeit (Saldo F 27 und F 32)</b>	<b>0,00</b>	<b>0</b>	<b>0</b>	<b>0</b>	<b>0</b>	<b>0</b>
F 34	=	<b>Finanzmittelüberschuss /-fehlbetrag des Teilhaushalts (Summe F 23 + F 33)</b>	<b>529.930,77</b>	<b>650.351</b>	<b>1.078.469</b>	<b>670.277</b>	<b>1.050.265</b>	<b>1.067.004</b>

# Produktorientierte Darstellung des

Teilergebnishaushaltes 4

Teilfinanzhaushaltes 4

und

Darstellung der einzelnen

Produktsachkonten

# Teilergebnishaushalt 2023

Gemeinde: 04 OG Eitelborn

Teilhaushalt 04 Zentrale Finanzleistungen  
Leistung 61100 Steuern, allgemeine Zuweisungen, allgemeine Umlagen

Ifd. Nr.	Teilergebnishaushalt		Ergebnis des	Ansätze des	Ansatz des	Planungs-	Planungs-	Planungs-
			Haushalts-	Haushalts-	Haushalts-	daten des	daten des	daten des
			vorjahres	vorjahres	jahres	Haushalts-	zweiten	dritten
			einschl.		folgejahres	Haushalts-	Haushalts-	Haushalts-
			Nachträge		folgejahres	Haushalts-	Haushalts-	Haushalts-
						folgejahres	folgejahres	folgejahres
			2021	2022	2023	2024	2025	2026
			in €	in €	in €	in €	in €	in €
E 1	+	Steuern und ähnliche Abgaben	2.630.307,43	2.514.435	<b>2.846.155</b>	2.946.315	3.036.947	3.131.952
		40110000 Grundsteuer A	6.342,36	6.500	<b>7.300</b>	7.300	7.300	7.300
		40120000 Grundsteuer B	258.999,17	257.000	<b>324.000</b>	327.564	331.167	334.479
		40130000 Gewerbesteuer	643.916,55	500.000	<b>655.000</b>	682.550	706.268	745.113
		40210000 Gemeindeanteil an der Einkommensteuer	1.520.028,54	1.548.880	<b>1.626.400</b>	1.687.119	1.742.794	1.789.268
		40220000 Gemeindeanteil an der Umsatzsteuer	37.310,28	32.195	<b>33.815</b>	35.077	36.235	37.201
		40330000 Hundesteuer	9.664,00	9.500	<b>10.400</b>	10.400	10.400	10.400
		40521000 Ausgleichsleistung nach § 21 LFAG	154.046,53	160.360	<b>189.240</b>	196.305	202.783	208.191
E 2	+	Zuwendungen, allgemeine Umlagen und sonstige Transfererträge	0,00	0	<b>196.563</b>	196.563	196.563	196.563
		41111000 Schlüsselzuweisung A	0,00	0	<b>105.450</b>	105.450	105.450	105.450
		41112000 Schlüsselzuweisung B	0,00	0	<b>91.113</b>	91.113	91.113	91.113
E 3	+	Erträge der sozialen Sicherung	0,00	0	0	0	0	0
E 4	+	Öffentlich-rechtliche Leistungsentgelte	0,00	0	0	0	0	0
E 5	+	Privatrechtliche Leistungsentgelte	0,00	0	0	0	0	0
E 6	+	Kostenerstattungen und Kostenumlagen	0,00	0	0	0	0	0
E 7	+	Sonstige laufende Erträge	285.000,00	0	0	0	0	0
		46612000 Erträge aus der Auflösung von Sonderposten mit Rücklageanteil	285.000,00	0	0	0	0	0
<b>E 8</b>	<b>=</b>	<b>Summe der laufenden Erträge aus Verwaltungstätigkeit (Summe E 1 bis E 7)</b>	<b>2.915.307,43</b>	<b>2.514.435</b>	<b>3.042.718</b>	<b>3.142.878</b>	<b>3.233.510</b>	<b>3.328.515</b>
E 9	-	Personal- und Versorgungsaufwendungen	0,00	0	0	0	0	0
E 10	-	Aufwendungen für Sach- und Dienstleistungen	0,00	0	0	0	0	0
E 11	-	Abschreibungen	0,00	0	0	0	0	0
E 12	-	Zuwendungen, Umlagen und sonstige Transferaufwendungen	2.021.017,26	1.864.084	<b>1.965.249</b>	2.473.601	2.184.245	2.262.511
		54310000 Gewerbesteuerumlage	60.404,26	47.945	<b>59.868</b>	62.007	65.051	68.629
		54421000 Allgemeine Umlagen an Gemeindeverbände (Kreisumlage)	1.120.350,00	1.037.794	<b>1.088.789</b>	1.389.482	1.210.968	1.253.647
		54423000 Allgemeine Umlagen an Gemeindeverbände (Verbandsgemeindeumlage)	840.263,00	778.345	<b>816.592</b>	1.022.112	908.226	940.235
E 13	-	Aufwendungen der sozialen Sicherung	0,00	0	0	0	0	0
E 14	-	Sonstige laufende Aufwendungen	0,00	0	0	0	0	0
<b>E 15</b>	<b>=</b>	<b>Summe der laufenden Aufwendungen aus Verwaltungstätigkeit (Summe E 9 bis E 14)</b>	<b>2.021.017,26</b>	<b>1.864.084</b>	<b>1.965.249</b>	<b>2.473.601</b>	<b>2.184.245</b>	<b>2.262.511</b>
<b>E 16</b>	<b>=</b>	<b>Laufendes Ergebnis aus Verwaltungstätigkeit (Saldo E 8 und E 15)</b>	<b>894.290,17</b>	<b>650.351</b>	<b>1.077.469</b>	<b>669.277</b>	<b>1.049.265</b>	<b>1.066.004</b>
E 17	+	Zinserträge und sonstige Finanzerträge	400,00	100	<b>100</b>	100	100	100
		47200000 Zinsen aus Stundungen und Verrentungen	400,00	100	<b>100</b>	100	100	100
E 18	-	Zinsaufwendungen und sonstige Finanzaufwendungen	0,00	0	0	0	0	0
<b>E 19</b>	<b>=</b>	<b>Saldo der Zins- und sonstigen Finanzerträge und -aufwendungen (Saldo E 17 und E 18)</b>	<b>400,00</b>	<b>100</b>	<b>100</b>	<b>100</b>	<b>100</b>	<b>100</b>
<b>E 20</b>	<b>=</b>	<b>Ordentliches Ergebnis (Summe E 16 bis E 19)</b>	<b>894.690,17</b>	<b>650.451</b>	<b>1.077.569</b>	<b>669.377</b>	<b>1.049.365</b>	<b>1.066.104</b>
E 21		Außerordentliches Ergebnis	0,00	0	0	0	0	0
E 22		Saldo aus internen Leistungsbeziehungen	0,00	0	0	0	0	0
<b>E 23</b>	<b>=</b>	<b>Jahresergebnis (Jahresüberschuss / Jahresfehlbetrag) des Teilhaushalts (Summe E 20 bis E 22)</b>	<b>894.690,17</b>	<b>650.451</b>	<b>1.077.569</b>	<b>669.377</b>	<b>1.049.365</b>	<b>1.066.104</b>



# Teilergebnishaushalt 2023

Gemeinde: 04 OG Eitelborn

Teilhaushalt 04 Zentrale Finanzleistungen  
Leistung 61200 Sonstige allgemeine Finanzwirtschaft

lfd. Nr.	Teilergebnishaushalt		Ergebnis des Haushalts-	Ansätze des Haushalts-	Ansatz des Haushalts-	Planungs-	Planungs-	Planungs-
			vorvorjahres	vorjahres	jahres	daten des Haushalts-	daten des zweiten Haushalts-	daten des dritten Haushalts-
			2021	2022	2023	2024	2025	2026
			in €	in €	in €	in €	in €	in €
E 1	+	Steuern und ähnliche Abgaben	0,00	0	0	0	0	0
E 2	+	Zuwendungen, allgemeine Umlagen und sonstige Transfererträge	0,00	0	0	0	0	0
E 3	+	Erträge der sozialen Sicherung	0,00	0	0	0	0	0
E 4	+	Öffentlich-rechtliche Leistungsentgelte	0,00	0	0	0	0	0
E 5	+	Privatrechtliche Leistungsentgelte	0,00	0	0	0	0	0
E 6	+	Kostenerstattungen und Kostenumlagen	0,00	0	0	0	0	0
E 7	+	Sonstige laufende Erträge	0,00	0	0	0	0	0
<b>E 8</b>	<b>=</b>	<b>Summe der laufenden Erträge aus Verwaltungstätigkeit (Summe E 1 bis E 7)</b>	<b>0,00</b>	<b>0</b>	<b>0</b>	<b>0</b>	<b>0</b>	<b>0</b>
E 9	-	Personal- und Versorgungsaufwendungen	0,00	0	0	0	0	0
E 10	-	Aufwendungen für Sach- und Dienstleistungen	0,00	0	0	0	0	0
E 11	-	Abschreibungen	0,00	0	0	0	0	0
E 12	-	Zuwendungen, Umlagen und sonstige Transferaufwendungen	0,00	0	0	0	0	0
E 13	-	Aufwendungen der sozialen Sicherung	0,00	0	0	0	0	0
E 14	-	Sonstige laufende Aufwendungen	0,00	0	0	0	0	0
<b>E 15</b>	<b>=</b>	<b>Summe der laufenden Aufwendungen aus Verwaltungstätigkeit (Summe E 9 bis E 14)</b>	<b>0,00</b>	<b>0</b>	<b>0</b>	<b>0</b>	<b>0</b>	<b>0</b>
<b>E 16</b>	<b>=</b>	<b>Laufendes Ergebnis aus Verwaltungstätigkeit (Saldo E 8 und E 15)</b>	<b>0,00</b>	<b>0</b>	<b>0</b>	<b>0</b>	<b>0</b>	<b>0</b>
E 17	+	Zinserträge und sonstige Finanzerträge	753,77	1.900	1.500	1.500	1.500	1.500
		47920000 Vollverzinsung aus Gewerbesteuer (§ 233a AO)	-200,00	500	500	500	500	500
		47990000 Sonstige Zinsen und ähnliche Erträge / Sonstige	953,77	1.400	1.000	1.000	1.000	1.000
E 18	-	Zinsaufwendungen und sonstige Finanzaufwendungen	225,00	2.000	600	600	600	600
		57430000 Zinsaufwendungen und sonstige Finanzaufwendungen an Gemeinden und Gemeindeverbände	225,00	500	300	300	300	300
		57514000 Zinsaufwendungen und sonstige Finanzaufwendungen an inländischen Landesbanken	0,00	1.000	0	0	0	0
		57910000 Sonstige Zinsen und sonstige Finanzaufwendungen aus der Vollverzinsung der Gewerbesteuer (§ 233a AO)	0,00	500	300	300	300	300
<b>E 19</b>	<b>=</b>	<b>Saldo der Zins- und sonstigen Finanzerträge und -aufwendungen (Saldo E 17 und E 18)</b>	<b>528,77</b>	<b>-100</b>	<b>900</b>	<b>900</b>	<b>900</b>	<b>900</b>
<b>E 20</b>	<b>=</b>	<b>Ordentliches Ergebnis (Summe E 16 bis E 19)</b>	<b>528,77</b>	<b>-100</b>	<b>900</b>	<b>900</b>	<b>900</b>	<b>900</b>
E 21		Außerordentliches Ergebnis	0,00	0	0	0	0	0
E 22		Saldo aus internen Leistungsbeziehungen	0,00	0	0	0	0	0
<b>E 23</b>	<b>=</b>	<b>Jahresergebnis (Jahresüberschuss / Jahresfehlbetrag) des Teilhaushalts (Summe E 20 bis E 22)</b>	<b>528,77</b>	<b>-100</b>	<b>900</b>	<b>900</b>	<b>900</b>	<b>900</b>

# Teilfinanzhaushalt 2023

Gemeinde: 04 OG Eitelborn

Teilhaushalt 04 Zentrale Finanzleistungen  
Leistung 61100 Steuern, allgemeine Zuweisungen, allgemeine Umlagen

Ifd. Nr.	Teilfinanzhaushalt		Ergebnis des Haushalts-	Ansätze des Haushalts-	Ansatz des Haushalts-	Planungs-	Planungs-	Planungs-
			vorjahres	vorjahres	jahres	daten des Haushalts-	daten des zweiten Haushalts-	daten des dritten Haushalts-
				einschl. Nachträge		folgejahres	folgejahres	folgejahres
		2021	2022	2023	2024	2025	2026	
		in €	in €	in €	in €	in €	in €	
F 1	+	Steuern und ähnliche Abgaben	2.576.361,38	2.514.435	<b>2.846.155</b>	2.946.315	3.036.947	3.131.952
		60110000 Grundsteuer A	6.976,36	6.500	<b>7.300</b>	7.300	7.300	7.300
		60120000 Grundsteuer B	258.856,65	257.000	<b>324.000</b>	327.564	331.167	334.479
		60130000 Gewerbesteuer	629.930,02	500.000	<b>655.000</b>	682.550	706.268	745.113
		60210000 Gemeindeanteil an der Einkommensteuer	1.477.596,07	1.548.880	<b>1.626.400</b>	1.687.119	1.742.794	1.789.268
		60220000 Gemeindeanteil an der Umsatzsteuer	36.972,77	32.195	<b>33.815</b>	35.077	36.235	37.201
		60330000 Hundesteuer	9.564,00	9.500	<b>10.400</b>	10.400	10.400	10.400
		60521000 Ausgleichsleistung nach § 21 LFAG	156.465,51	160.360	<b>189.240</b>	196.305	202.783	208.191
F 2	+	Zuwendungen, allgemeine Umlagen und sonstige Transfereinzahlungen	0,00	0	<b>196.563</b>	196.563	196.563	196.563
		61111000 Schlüsselzuweisung A	0,00	0	<b>105.450</b>	105.450	105.450	105.450
		61112000 Schlüsselzuweisung B	0,00	0	<b>91.113</b>	91.113	91.113	91.113
F 3	+	Einzahlungen der sozialen Sicherung	0,00	0	0	0	0	0
F 4	+	Öffentlich-rechtliche Leistungsentgelte	0,00	0	0	0	0	0
F 5	+	Privatrechtliche Leistungsentgelte	0,00	0	0	0	0	0
F 6	+	Kostenerstattungen und Kostenumlagen	0,00	0	0	0	0	0
F 7	+	Sonstige laufende Einzahlungen	0,00	0	0	0	0	0
<b>F 8</b>	<b>=</b>	<b>Summe der laufenden Einzahlungen aus Verwaltungstätigkeit (Summe F 1 bis F 7)</b>	<b>2.576.361,38</b>	<b>2.514.435</b>	<b>3.042.718</b>	<b>3.142.878</b>	<b>3.233.510</b>	<b>3.328.515</b>
F 9	-	Personal- und Versorgungsauszahlungen	0,00	0	0	0	0	0
F 10	-	Auszahlungen für Sach- und Dienstleistungen	0,00	0	0	0	0	0
F 11	-	* nicht besetzt *	0,00	0	0	0	0	0
F 12	-	Zuwendungen, Umlagen und sonstige Transferauszahlungen	2.047.044,38	1.864.084	<b>1.965.249</b>	2.473.601	2.184.245	2.262.511
		74310000 Gewerbesteuerumlage	86.406,38	47.945	<b>59.868</b>	62.007	65.051	68.629
		74421000 Allgemeine Umlagen an Gemeindeverbände (Kreisumlage)	1.120.350,00	1.037.794	<b>1.088.789</b>	1.389.482	1.210.968	1.253.647
		74423000 Allgemeine Umlagen an Gemeindeverbände (Verbandsgemeindeumlage)	840.288,00	778.345	<b>816.592</b>	1.022.112	908.226	940.235
F 13	-	Auszahlungen der sozialen Sicherung	0,00	0	0	0	0	0
F 14	-	Sonstige laufende Auszahlungen	0,00	0	0	0	0	0
<b>F 15</b>	<b>=</b>	<b>Summe der laufenden Auszahlungen aus Verwaltungstätigkeit (Summe F 9 bis F14)</b>	<b>2.047.044,38</b>	<b>1.864.084</b>	<b>1.965.249</b>	<b>2.473.601</b>	<b>2.184.245</b>	<b>2.262.511</b>
<b>F 16</b>	<b>=</b>	<b>Saldo der laufenden Ein- und Auszahlungen aus Verwaltungstätigkeit</b>	<b>529.317,00</b>	<b>650.351</b>	<b>1.077.469</b>	<b>669.277</b>	<b>1.049.265</b>	<b>1.066.004</b>
F 17	+	Zinseinzahlungen und sonstige Finanzeinzahlungen	75,00	100	<b>100</b>	100	100	100
		67200000 Zinsen aus Stundungen und Verrentungen	75,00	100	<b>100</b>	100	100	100
F 18	-	Zinsauszahlungen und sonstige Finanzauszahlungen	0,00	0	0	0	0	0
<b>F 19</b>	<b>=</b>	<b>Saldo der Zins- und der sonstigen Finanzein- und -auszahlungen</b>	<b>75,00</b>	<b>100</b>	<b>100</b>	<b>100</b>	<b>100</b>	<b>100</b>
<b>F 20</b>	<b>=</b>	<b>Saldo der ordentlichen Ein- und Auszahlungen (Summe F 16 + F 19)</b>	<b>529.392,00</b>	<b>650.451</b>	<b>1.077.569</b>	<b>669.377</b>	<b>1.049.365</b>	<b>1.066.104</b>
F 21		Saldo der außerordentlichen Ein- und Auszahlungen	0,00	0	0	0	0	0
F 22		Saldo der Ein- und Auszahlungen aus internen Leistungsbeziehungen	0,00	0	0	0	0	0
<b>F 23</b>		<b>Summe der ordentlichen und außerordentlichen Ein- und Auszahlungen (Summe F 21 + F 22)</b>	<b>529.392,00</b>	<b>650.451</b>	<b>1.077.569</b>	<b>669.377</b>	<b>1.049.365</b>	<b>1.066.104</b>

# Teilfinanzhaushalt 2023

Gemeinde: 04 OG Eitelborn

Teilhaushalt 04 Zentrale Finanzleistungen  
Leistung 61100 Steuern, allgemeine Zuweisungen, allgemeine Umlagen

lfd. Nr.	Teilfinanzhaushalt		Ergebnis des Haushaltsvorjahres	Ansätze des Haushaltsvorjahres einschl. Nachträge	Ansatz des Haushaltsjahres	Planungsdaten des Haushaltsfolgejahres	Planungsdaten des zweiten Haushaltsfolgejahres	Planungsdaten des dritten Haushaltsfolgejahres
			2021	2022	2023	2024	2025	2026
			in €	in €	in €	in €	in €	in €
F 24	+	Einzahlungen aus Investitionszuwendungen	0,00	0	0	0	0	0
F 25	+	Einzahlungen aus Beiträgen und ähnlichen Entgelten	0,00	0	0	0	0	0
F 26	+	Sonstige Investitionseinzahlungen	0,00	0	0	0	0	0
<b>F 27</b>	<b>=</b>	<b>Summe der Einzahlungen aus Investitionstätigkeit (Summe F 24 bis F 26)</b>	<b>0,00</b>	<b>0</b>	<b>0</b>	<b>0</b>	<b>0</b>	<b>0</b>
F 28	-	Auszahlungen für immaterielle Vermögensgegenstände	0,00	0	0	0	0	0
F 29	-	Auszahlungen für Sachanlagen	0,00	0	0	0	0	0
F 30	-	Auszahlungen für Finanzanlagen	0,00	0	0	0	0	0
F 31	-	Sonstige Investitionsauszahlungen	0,00	0	0	0	0	0
<b>F 32</b>	<b>=</b>	<b>Summe der Auszahlungen aus Investitionstätigkeit (Summe F 28 bis F 31)</b>	<b>0,00</b>	<b>0</b>	<b>0</b>	<b>0</b>	<b>0</b>	<b>0</b>
<b>F 33</b>	<b>=</b>	<b>Saldo der Ein- und Auszahlungen aus Investitionstätigkeit (Saldo F 27 und F 32)</b>	<b>0,00</b>	<b>0</b>	<b>0</b>	<b>0</b>	<b>0</b>	<b>0</b>
<b>F 34</b>	<b>=</b>	<b>Finanzmittelüberschuss /-fehlbetrag des Teilhaushalts (Summe F 23 + F 33)</b>	<b>529.392,00</b>	<b>650.451</b>	<b>1.077.569</b>	<b>669.377</b>	<b>1.049.365</b>	<b>1.066.104</b>

# Teilfinanzhaushalt 2023

Gemeinde: 04 OG Eitelborn

Teilhaushalt 04 Zentrale Finanzleistungen  
Leistung 61200 Sonstige allgemeine Finanzwirtschaft

lfd. Nr.	Teilfinanzhaushalt		Ergebnis des Haushaltsvorjahres	Ansätze des Haushaltsvorjahres einschl. Nachträge	Ansatz des Haushaltsjahres	Planungsdaten des Haushaltsfolgejahres	Planungsdaten des zweiten Haushaltsfolgejahres	Planungsdaten des dritten Haushaltsfolgejahres
			2021	2022	2023	2024	2025	2026
			in €	in €	in €	in €	in €	in €
F 1	+	Steuern und ähnliche Abgaben	0,00	0	0	0	0	0
F 2	+	Zuwendungen, allgemeine Umlagen und sonstige Transfereinzahlungen	0,00	0	0	0	0	0
F 3	+	Einzahlungen der sozialen Sicherung	0,00	0	0	0	0	0
F 4	+	Öffentlich-rechtliche Leistungsentgelte	0,00	0	0	0	0	0
F 5	+	Privatrechtliche Leistungsentgelte	0,00	0	0	0	0	0
F 6	+	Kostenerstattungen und Kostenumlagen	0,00	0	0	0	0	0
F 7	+	Sonstige laufende Einzahlungen	0,00	0	0	0	0	0
<b>F 8</b>	<b>=</b>	<b>Summe der laufenden Einzahlungen aus Verwaltungstätigkeit (Summe F 1 bis F 7)</b>	<b>0,00</b>	<b>0</b>	<b>0</b>	<b>0</b>	<b>0</b>	<b>0</b>
F 9	-	Personal- und Versorgungsauszahlungen	0,00	0	0	0	0	0
F 10	-	Auszahlungen für Sach- und Dienstleistungen	0,00	0	0	0	0	0
F 11	-	* nicht besetzt *	0,00	0	0	0	0	0
F 12	-	Zuwendungen, Umlagen und sonstige Transferauszahlungen	0,00	0	0	0	0	0
F 13	-	Auszahlungen der sozialen Sicherung	0,00	0	0	0	0	0
F 14	-	Sonstige laufende Auszahlungen	0,00	0	0	0	0	0
<b>F 15</b>	<b>=</b>	<b>Summe der laufenden Auszahlungen aus Verwaltungstätigkeit (Summe F 9 bis F14)</b>	<b>0,00</b>	<b>0</b>	<b>0</b>	<b>0</b>	<b>0</b>	<b>0</b>
<b>F 16</b>	<b>=</b>	<b>Saldo der laufenden Ein- und Auszahlungen aus Verwaltungstätigkeit</b>	<b>0,00</b>	<b>0</b>	<b>0</b>	<b>0</b>	<b>0</b>	<b>0</b>
F 17	+	Zinseinzahlungen und sonstige Finanzeinzahlungen	763,77	1.900	1.500	1.500	1.500	1.500
		67920000 Vollverzinsung aus Gewerbesteuer (§ 233a AO)	-190,00	500	500	500	500	500
		67990000 Sonstige Zinsen und ähnliche Einzahlungen / Sonstige	953,77	1.400	1.000	1.000	1.000	1.000
F 18	-	Zinsauszahlungen und sonstige Finanzauszahlungen	225,00	2.000	600	600	600	600
		77430000 Zinsauszahlungen und sonstige	225,00	500	300	300	300	300
		Finanzauszahlungen an Gemeinden und Gemeindeverbände						
		77514000 Zinsauszahlungen und sonstige	0,00	1.000	0	0	0	0
		Finanzauszahlungen an inländische Landesbanken						
		77910000 Sonstige Zinsauszahlungen und sonstige	0,00	500	300	300	300	300
		Finanzauszahlungen aus der Vollverzinsung der Gewerbesteuer (§ 233a AO)						
<b>F 19</b>	<b>=</b>	<b>Saldo der Zins- und der sonstigen Finanzein- und -auszahlungen</b>	<b>538,77</b>	<b>-100</b>	<b>900</b>	<b>900</b>	<b>900</b>	<b>900</b>
<b>F 20</b>	<b>=</b>	<b>Saldo der ordentlichen Ein- und Auszahlungen (Summe F 16 + F 19)</b>	<b>538,77</b>	<b>-100</b>	<b>900</b>	<b>900</b>	<b>900</b>	<b>900</b>
F 21		Saldo der außerordentlichen Ein- und Auszahlungen	0,00	0	0	0	0	0
F 22		Saldo der Ein- und Auszahlungen aus internen Leistungsbeziehungen	0,00	0	0	0	0	0
<b>F 23</b>	<b>=</b>	<b>Summe der ordentlichen und außerordentlichen Ein- und Auszahlungen (Summe F 21 + F 22)</b>	<b>538,77</b>	<b>-100</b>	<b>900</b>	<b>900</b>	<b>900</b>	<b>900</b>
F 24	+	Einzahlungen aus Investitionszuwendungen	0,00	0	0	0	0	0
F 25	+	Einzahlungen aus Beiträgen und ähnlichen Entgelten	0,00	0	0	0	0	0
F 26	+	Sonstige Investitionseinzahlungen	0,00	0	0	0	0	0
<b>F 27</b>	<b>=</b>	<b>Summe der Einzahlungen aus Investitionstätigkeit (Summe F 24 bis F 26)</b>	<b>0,00</b>	<b>0</b>	<b>0</b>	<b>0</b>	<b>0</b>	<b>0</b>
F 28	-	Auszahlungen für immaterielle Vermögensgegenstände	0,00	0	0	0	0	0

# Teilfinanzhaushalt 2023

Gemeinde: 04 OG Eitelborn

Teilhaushalt 04 Zentrale Finanzleistungen  
 Leistung 61200 Sonstige allgemeine Finanzwirtschaft

Ifd. Nr.	Teilfinanzhaushalt	Ergebnis des Haushaltsvorjahres	Ansätze des Haushaltsvorjahres einschl. Nachträge	Ansatz des Haushaltsjahres	Planungsdaten des Haushaltsfolgejahres	Planungsdaten des zweiten Haushaltsfolgejahres	Planungsdaten des dritten Haushaltsfolgejahres	
		2021	2022	2023	2024	2025	2026	
		in €	in €	in €	in €	in €	in €	
F 29	-	Auszahlungen für Sachanlagen	0,00	0	0	0	0	0
F 30	-	Auszahlungen für Finanzanlagen	0,00	0	0	0	0	0
F 31	-	Sonstige Investitionsauszahlungen	0,00	0	0	0	0	0
F 32	=	<b>Summe der Auszahlungen aus Investitionstätigkeit (Summe F 28 bis F 31)</b>	<b>0,00</b>	<b>0</b>	<b>0</b>	<b>0</b>	<b>0</b>	<b>0</b>
F 33	=	<b>Saldo der Ein- und Auszahlungen aus Investitionstätigkeit (Saldo F 27 und F 32)</b>	<b>0,00</b>	<b>0</b>	<b>0</b>	<b>0</b>	<b>0</b>	<b>0</b>
F 34	=	<b>Finanzmittelüberschuss /-fehlbetrag des Teilhaushalts (Summe F 23 + F 33)</b>	<b>538,77</b>	<b>-100</b>	<b>900</b>	<b>900</b>	<b>900</b>	<b>900</b>



# **Investitionsübersicht**

# Investitionsübersicht 2023

Gemeinde: 04 OG Eitelborn

Teilhaushalt 01 Zentrale Verwaltung  
Leistung 11140 Gremien

	bis einschl. des Haushaltsvorjahres bereitgestellte Mittel	Ansatz des Haushaltsjahres	Planungsdaten des Haushaltsfolgejahres	Planungsdaten des zweiten Haushaltsfolgejahres	Planungsdaten des dritten Haushaltsfolgejahres	Planungsdaten der weiteren Haushaltsfolgejahre bis zum Abschluss der Maßnahme	Gesamtein-/auszahlungen (über den Gesamtzeitraum der Maßnahme)
	in €	2023 in €	2024 in €	2025 in €	2026 in €	in €	in €
<b>11140-0000 Einrichtung des digitalen Sitzungsdienstes</b>							
Summe der Auszahlungen aus Investitionstätigkeit	8.221,71	0	0	0	0	0	0,00
78572000 Auszahlungen für bewegliche Sachen des Anlagevermögens unterhalb der Wertgrenze i.H.v. 1.000 Euro 11140.08220002-11140-0000 (S)	8.221,71	0	0	0	0	0	0,00
darunter:							
<b>Saldo der Ein- und Auszahlungen aus Investitionstätigkeit</b>	<b>-8.221,71</b>	<b>0</b>	<b>0</b>	<b>0</b>	<b>0</b>	<b>0</b>	<b>0,00</b>



# Investitionsübersicht 2023

Gemeinde: 04 OG Eitelborn

Teilhaushalt 01 Zentrale Verwaltung  
Leistung 11420 Liegenschaften

	bis einschl. des Haushalts- vorjahres bereitgestellte Mittel	Ansatz des Haushalts- jahres	Planungs- daten des Haushalts- folgejahres	Planungs- daten des zweiten Haushalts- folgejahres	Planungs- daten des dritten Haushalts- folgejahres	Planungs- daten der weiteren Haushalts- folgejahre bis zum Abschluss der Maßnahme	Gesamtein-/ auszahlungen (über den Gesamtzeitraum der Maßnahme)
	in €	2023 in €	2024 in €	2025 in €	2026 in €	in €	in €
<b>11420-0000 Vermischte Investitionsmaßnahmen</b>							
Summe der Einzahlungen aus Investitionstätigkeit	2.094,40	0	0	0	0	0	0,00
68190000 Sonstige Investitionszuwendungen	2.094,40	0	0	0	0	0	0,00
11420.23190000-11420-0000 (H)							
11420.23190000-11420-0000 (S)							
Summe der Auszahlungen aus Investitionstätigkeit	2.094,40	10.000	0	0	0	0	0,00
78510000 Auszahlungen für unbebaute Grundstücke und grundstücksgleiche Rechte	2.094,40	10.000	0	0	0	0	0,00
11420.02140000-11420-0000 (S)							
11420.02290000-11420-0000 (S)							
Allgemeiner Grunderwerb							
darunter:							
<b>Saldo der Ein- und Auszahlungen aus Investitionstätigkeit</b>	<b>0,00</b>	<b>-10.000</b>	<b>0</b>	<b>0</b>	<b>0</b>	<b>0</b>	<b>0,00</b>

# Investitionsübersicht 2023

Gemeinde: 04 OG Eitelborn

Teilhaushalt 01 Zentrale Verwaltung  
Leistung 11430 Bauhof

	bis einschl. des Haushaltsvorjahres bereitgestellte Mittel	Ansatz des Haushaltsjahres	Planungsdaten des Haushaltsfolgejahres	Planungsdaten des zweiten Haushaltsfolgejahres	Planungsdaten des dritten Haushaltsfolgejahres	Planungsdaten der weiteren Haushaltsfolgejahre bis zum Abschluss der Maßnahme	Gesamtein-/auszahlungen (über den Gesamtzeitraum der Maßnahme)
	in €	2023 in €	2024 in €	2025 in €	2026 in €	in €	in €
<b>11430-0000 Vermischte Investitionsmaßnahmen</b>							
Summe der Einzahlungen aus Investitionstätigkeit	450,00	0	0	0	0	0	0,00
68571000 Einzahlungen aus der Veräußerung von beweglichen Sachen des Anlagevermögens oberhalb der Wertgrenze i.H.v. 1.000 Euro 11430.08290001-11430-0000 (H) Anschaffungen für den Bauhof	450,00	0	0	0	0	0	0,00
Summe der Auszahlungen aus Investitionstätigkeit	34.067,99	13.000	6.000	6.000	6.000	0	24.000,00
78571000 Auszahlungen für bewegliche Sachen des Anlagevermögens oberhalb der Wertgrenze i.H.v. 1.000 Euro 11430.08290001-11430-0000 (S) Anschaffungen für den Bauhof	34.067,99	13.000	6.000	6.000	6.000	0	24.000,00
darunter:							
Saldo der Ein- und Auszahlungen aus Investitionstätigkeit	-33.617,99	-13.000	-6.000	-6.000	-6.000	0	-24.000,00

# Investitionsübersicht 2023

Gemeinde: 04 OG Eitelborn

Teilhaushalt 02 Schule und Kultur, Soziales und Jugend, Gesundheit und Sport  
 Leistung 36550 Förderung anderer Träger

	bis einschl. des Haushaltsvorjahres bereitgestellte Mittel	Ansatz des Haushaltsjahres	Planungsdaten des Haushaltsfolgejahres	Planungsdaten des zweiten Haushaltsfolgejahres	Planungsdaten des dritten Haushaltsfolgejahres	Planungsdaten der weiteren Haushaltsfolgejahre bis zum Abschluss der Maßnahme	Gesamtein-/auszahlungen (über den Gesamtzeitraum der Maßnahme)
	in €	2023 in €	2024 in €	2025 in €	2026 in €	in €	in €
<b>36550-0000 Investitionskostenanteil Einrichtung 5 Gruppe KiTa</b>							
Summe der Auszahlungen aus Investitionstätigkeit	695.227,53	190.000	0	0	0	14.772	900.000,00
78420000 Auszahlungen für Investitionszuschüsse Nutzungsberechtigter 36550.01300000-36550-0000 (S) Zahlung verteilt zwischen 2019-2023; Gesamtsumme 900.000 € 2019: 55.227 € 2020: 160.000 € 2021: 240.000 € 2022: 240.000 € 2023: 204.000 € + ggf. Mehrkosten Ansätze mit FB 5 lt. Vertrag abgestimmt	695.227,53	190.000	0	0	0	14.772	900.000,00
darunter:							
<b>Saldo der Ein- und Auszahlungen aus Investitionstätigkeit</b>	<b>-695.227,53</b>	<b>-190.000</b>	<b>0</b>	<b>0</b>	<b>0</b>	<b>-14.772</b>	<b>-900.000,00</b>
<b>36550-0001 Investitionskostenanteil Außengelände</b>							
Summe der Auszahlungen aus Investitionstätigkeit	0,00	10.000	0	0	0	0	0,00
78159000 Investitionszuwendungen an den sonstigen privaten Bereich 36550.01200000-36550-0001 (H) Zuschuss Außenspielgerät 36550.01200000-36550-0001 (S)	0,00	10.000	0	0	0	0	0,00
darunter:							
<b>Saldo der Ein- und Auszahlungen aus Investitionstätigkeit</b>	<b>0,00</b>	<b>-10.000</b>	<b>0</b>	<b>0</b>	<b>0</b>	<b>0</b>	<b>0,00</b>

# Investitionsübersicht 2023

Gemeinde: 04 OG Eitelborn

Teilhaushalt 02 Schule und Kultur, Soziales und Jugend, Gesundheit und Sport  
 Leistung 36600 Einrichtungen der Jugendarbeit

	bis einschl. des Haushaltsvorjahres bereitgestellte Mittel	Ansatz des Haushaltsjahres	Planungsdaten des Haushaltsfolgejahres	Planungsdaten des zweiten Haushaltsfolgejahres	Planungsdaten des dritten Haushaltsfolgejahres	Planungsdaten der weiteren Haushaltsfolgejahre bis zum Abschluss der Maßnahme	Gesamtein-/auszahlungen (über den Gesamtzeitraum der Maßnahme)
	in €	2023 in €	2024 in €	2025 in €	2026 in €	in €	in €
<b>36600-0001 Anschaffung: Spielgeräte</b>							
Summe der Auszahlungen aus Investitionstätigkeit	8.098,68	20.000	10.000	10.000	10.000	0	40.000,00
78571000 Auszahlungen für bewegliche Sachen des Anlagevermögens oberhalb der Wertgrenze i.H.v. 1.000 Euro 36600.08290001-36600-0001 (S)	8.098,68	20.000	10.000	10.000	10.000	0	40.000,00
darunter:							
<b>Saldo der Ein- und Auszahlungen aus Investitionstätigkeit</b>	<b>-8.098,68</b>	<b>-20.000</b>	<b>-10.000</b>	<b>-10.000</b>	<b>-10.000</b>	<b>0</b>	<b>-40.000,00</b>

# Investitionsübersicht 2023

Gemeinde: 04 OG Eitelborn

Teilhaushalt 02 Schule und Kultur, Soziales und Jugend, Gesundheit und Sport  
 Leistung 42410 Kommunale Sportstätten und Bäder

	bis einschl. des Haushalts- vorjahres bereitgestellte Mittel	Ansatz des Haushalts- jahres	Planungs- daten des Haushalts- folgejahres	Planungs- daten des zweiten Haushalts- folgejahres	Planungs- daten des dritten Haushalts- folgejahres	Planungs- daten der weiteren Haushalts- folgejahre bis zum Abschluss der Maßnahme	Gesamtein-/ auszahlungen (über den Gesamtzeitraum der Maßnahme)
	in €	in €	in €	in €	in €	in €	in €
<b>42410-1000 Investitionskostenanteil: Augst-Stadion</b>							
Summe der Auszahlungen aus Investitionstätigkeit	68.277,08	20.000	10.000	10.000	10.000	0	0,00
78420000 Auszahlungen für Investitionszuschüsse Nutzungsberechtigter 42410.01300000-42410-1000 (S) verschiedene Anschaffungen (u. a. Mähroboter, Spielerbänke)	68.277,08	20.000	10.000	10.000	10.000	0	0,00
darunter:							
<b>Saldo der Ein- und Auszahlungen aus Investitionstätigkeit</b>	<b>-68.277,08</b>	<b>-20.000</b>	<b>-10.000</b>	<b>-10.000</b>	<b>-10.000</b>	<b>0</b>	<b>0,00</b>

# Investitionsübersicht 2023

Gemeinde: 04 OG Eitelborn

Teilhaushalt 03 Gestaltung Umwelt  
 Leistung 51130 Dorferneuerung , Städtebauförderung

	bis einschl. des Haushalts- vorjahres bereitgestellte Mittel	Ansatz des Haushalts- jahres	Planungs- daten des Haushalts- folgejahres	Planungs- daten des zweiten Haushalts- folgejahres	Planungs- daten des dritten Haushalts- folgejahres	Planungs- daten der weiteren Haushalts- folgejahre bis zum Abschluss der Maßnahme	Gesamtein-/ auszahlungen (über den Gesamtzeitraum der Maßnahme)
	in €	2023 in €	2024 in €	2025 in €	2026 in €	in €	in €
<b>51130-0001 Förderung privater Dorferneuerungsprojekte</b>							
Summe der Auszahlungen aus Investitionstätigkeit	25.950,00	0	0	0	0	19.050	45.000,00
78159000 Investitionszuwendungen an den sonstigen privaten Bereich 51130.01200000-51130-0001 (H) Bedarf 2021: 4.000 Euro Altmaßnahmen Zuschüsse nach Beschluss der OGR am 22.09.2020 für die Jahre 2021 und 2022 ausgesetzt  51130.01200000-51130-0001 (S)	25.950,00	0	0	0	0	19.050	45.000,00
darunter:							
<b>Saldo der Ein- und Auszahlungen aus Investitionstätigkeit</b>	<b>-25.950,00</b>	<b>0</b>	<b>0</b>	<b>0</b>	<b>0</b>	<b>-19.050</b>	<b>-45.000,00</b>
<b>51130-0002 Förderung zur Schaffung privater Pkw-Stellplätze</b>							
Summe der Auszahlungen aus Investitionstätigkeit	8.400,00	3.000	3.000	3.000	3.000	0	15.000,00
78159000 Investitionszuwendungen an den sonstigen privaten Bereich 51130.01200000-51130-0002 (H) 51130.01200000-51130-0002 (S)	8.400,00	3.000	3.000	3.000	3.000	0	15.000,00
darunter:							
<b>Saldo der Ein- und Auszahlungen aus Investitionstätigkeit</b>	<b>-8.400,00</b>	<b>-3.000</b>	<b>-3.000</b>	<b>-3.000</b>	<b>-3.000</b>	<b>0</b>	<b>-15.000,00</b>

# Investitionsübersicht 2023

Gemeinde: 04 OG Eitelborn

Teilhaushalt 03 Gestaltung Umwelt  
Leistung 54100 Gemeinestraßen

	bis einschl. des Haushaltsvorjahres bereitgestellte Mittel	Ansatz des Haushaltsjahres	Planungsdaten des Haushaltsfolgejahres	Planungsdaten des zweiten Haushaltsfolgejahres	Planungsdaten des dritten Haushaltsfolgejahres	Planungsdaten der weiteren Haushaltsfolgejahre bis zum Abschluss der Maßnahme	Gesamtein-/auszahlungen (über den Gesamtzeitraum der Maßnahme)
	in €	2023 in €	2024 in €	2025 in €	2026 in €	in €	in €
<b>54100-0000 Vermischte Investitionsmaßnahmen</b>							
Summe der Einzahlungen aus Investitionstätigkeit	0,00	0	470.000	234.000	260.000	0	0,00
68290000 Sonstige Beiträge und ähnliche Entgelte	0,00	0	470.000	234.000	260.000	0	0,00
54100.23290000-54100-0000 (H)							
2024:							
- Helfensteinstraße 470.000 €							
2025:							
- Am Wäldchen 10.000 €							
- Bergstraße 4.000 €							
- Helfensteinstraße 220.000 €							
2026:							
- Am Wäldchen 175.000 €							
- Bergstraße 85.000 €							
54100.23290000-54100-0000 (S)							
54100.23290001-54100-0000 (H)							
54100.23290001-54100-0000 (S)							
54100.23290010-54100-0000 (H)							
54100.23290010-54100-0000 (S)							
Summe der Auszahlungen aus Investitionstätigkeit	5.554,68	0	0	0	0	0	0,00
78530000 Auszahlungen für Infrastrukturvermögen, einschließlich Grundstücke und grundstücksgleiche Rechte	54,68	0	0	0	0	0	0,00
54100.04710000-54100-0000 (S)							
54100.04810000-54100-0000 (S)							
78593000 Anlagen im Bau (Baumaßnahme)	5.500,00	0	0	0	0	0	0,00
54100.09600003-54100-0000 (S)							
2.500 € "BPL Kreuzwiese" - Gehölzauslichtung							
3.000 € "BPL Am Wäldchen" - evtl CEF Maßnahme							
darunter:							
<b>Saldo der Ein- und Auszahlungen aus Investitionstätigkeit</b>	<b>-5.554,68</b>	<b>0</b>	<b>470.000</b>	<b>234.000</b>	<b>260.000</b>	<b>0</b>	<b>0,00</b>
<b>54100-0003 Ausbau Mittelweg</b>							
Summe der Auszahlungen aus Investitionstätigkeit	0,00	0	0	0	0	209.000	209.000,00
78593000 Anlagen im Bau (Baumaßnahme)	0,00	0	0	0	0	209.000	209.000,00
54100.09600003-54100-0003 (S)							
darunter:							
<b>Saldo der Ein- und Auszahlungen aus Investitionstätigkeit</b>	<b>0,00</b>	<b>0</b>	<b>0</b>	<b>0</b>	<b>0</b>	<b>-209.000</b>	<b>-209.000,00</b>
<b>54100-0006 Anschaffung Geschwindigkeitsmessanlagen</b>							
Summe der Auszahlungen aus Investitionstätigkeit	2.669,65	0	0	0	0	0	0,00
78560000 Auszahlungen für Fahrzeuge, Maschinen und technische Anlagen	2.669,65	0	0	0	0	0	0,00
54100.07291000-54100-0006 (S)							
(Kaufpreis)							
darunter:							
<b>Saldo der Ein- und Auszahlungen aus Investitionstätigkeit</b>	<b>-2.669,65</b>	<b>0</b>	<b>0</b>	<b>0</b>	<b>0</b>	<b>0</b>	<b>0,00</b>
<b>54100-0007 Sanierung/Ausbau Kiefernweg/Lärchenweg</b>							
Summe der Auszahlungen aus Investitionstätigkeit	20.000,00	0	20.000	0	0	0	20.000,00

# Investitionsübersicht 2023

Gemeinde: 04 OG Eitelborn

Teilhaushalt 03 Gestaltung Umwelt  
Leistung 54100 Gemeinestraßen

	bis einschl. des Haushaltsvorjahres bereitgestellte Mittel	Ansatz des Haushaltsjahres	Planungsdaten des Haushaltsfolgejahres	Planungsdaten des zweiten Haushaltsfolgejahres	Planungsdaten des dritten Haushaltsfolgejahres	Planungsdaten der weiteren Haushaltsfolgejahre bis zum Abschluss der Maßnahme	Gesamtein-/auszahlungen (über den Gesamtzeitraum der Maßnahme)
	in €	2023 in €	2024 in €	2025 in €	2026 in €	in €	in €
78593000 Anlagen im Bau (Baumaßnahme) 54100.09600003-54100-0007 (S)	20.000,00	0	20.000	0	0	0	20.000,00
darunter:							
<b>Saldo der Ein- und Auszahlungen aus Investitionstätigkeit</b>	<b>-20.000,00</b>	<b>0</b>	<b>-20.000</b>	<b>0</b>	<b>0</b>	<b>0</b>	<b>-20.000,00</b>
<b>54100-0010 Neubaugebiet "Am Wäldchen"</b>							
Summe der Auszahlungen aus Investitionstätigkeit	400.000,00	0	0	0	0	0	400.000,00
78510000 Auszahlungen für unbebaute Grundstücke und grundstücksgleiche Rechte 54100.02920000-54100-0010 (S) Grunderwerb Neubaugebiet "Am Wäldchen"	400.000,00	0	0	0	0	0	400.000,00
darunter:							
<b>Saldo der Ein- und Auszahlungen aus Investitionstätigkeit</b>	<b>-400.000,00</b>	<b>0</b>	<b>0</b>	<b>0</b>	<b>0</b>	<b>0</b>	<b>-400.000,00</b>
<b>54100-0011 Erschließung "Am Wäldchen"</b>							
Summe der Einzahlungen aus Investitionstätigkeit	0,00	0	400.000	50.000	0	0	218.000,00
68290000 Sonstige Beiträge und ähnliche Entgelte 54100.23260000-54100-0011 (H) 54100.23260000-54100-0011 (S)	0,00	0	400.000	50.000	0	0	218.000,00
Summe der Auszahlungen aus Investitionstätigkeit	20.000,00	326.000	493.000	31.000	0	0	532.000,00
78420000 Auszahlungen für Investitionszuschüsse Nutzungsberechtigter 54100.01300000-54100-0011 (S)	20.000,00	0	0	0	0	236.000	256.000,00
78510000 Auszahlungen für unbebaute Grundstücke und grundstücksgleiche Rechte 54100.02920000-54100-0011 (S)	0,00	300.000	0	0	0	0	0,00
78593000 Anlagen im Bau (Baumaßnahme) 54100.09600003-54100-0011 (S)	0,00	26.000	493.000	31.000	0	0	276.000,00
darunter:							
mit Verpflichtungsermächtigungen in Vorjahren bereits gebunden	-----	236.000	0	0	0	0	-----
78420000 Auszahlungen für Investitionszuschüsse Nutzungsberechtigter 54100.01300000-54100-0011 (S)	-----	236.000	0	0	0	0	-----
Verpflichtungsermächtigungen	-----	-----	493.000	31.000	0	0	-----
78593000 Anlagen im Bau (Baumaßnahme) 54100.09600003-54100-0011 (S)	-----	-----	493.000	31.000	0	0	-----
<b>Saldo der Ein- und Auszahlungen aus Investitionstätigkeit</b>	<b>-20.000,00</b>	<b>-326.000</b>	<b>-93.000</b>	<b>19.000</b>	<b>0</b>	<b>0</b>	<b>-314.000,00</b>
<b>54100-0012 Ausbau "Am Wäldchen"</b>							
Summe der Einzahlungen aus Investitionstätigkeit	0,00	0	0	10.000	175.000	0	0,00
68255000 Beiträge und ähnliche Entgelte von privaten Unternehmen 54100.23250000-54100-0012 (H) 54100.23250000-54100-0012 (S)	0,00	0	0	10.000	175.000	0	0,00
Summe der Auszahlungen aus Investitionstätigkeit	37.000,00	16.000	298.000	19.000	0	0	254.000,00
78420000 Auszahlungen für Investitionszuschüsse Nutzungsberechtigter 54100.01300000-54100-0012 (S)	10.000,00	0	0	0	0	0	10.000,00
78593000 Anlagen im Bau (Baumaßnahme) 54100.09600003-54100-0012 (S)	27.000,00	16.000	298.000	19.000	0	0	244.000,00
darunter:							



# Investitionsübersicht 2023

Gemeinde: 04 OG Eitelborn

Teilhaushalt 03 Gestaltung Umwelt  
Leistung 54100 Gemeinestraßen

	bis einschl. des Haushaltsvorjahres bereitgestellte Mittel	Ansatz des Haushaltsjahres	Planungsdaten des Haushaltsfolgejahres	Planungsdaten des zweiten Haushaltsfolgejahres	Planungsdaten des dritten Haushaltsfolgejahres	Planungsdaten der weiteren Haushaltsfolgejahre bis zum Abschluss der Maßnahme	Gesamtein-/auszahlungen (über den Gesamtzeitraum der Maßnahme)
	in €	2023 in €	2024 in €	2025 in €	2026 in €	in €	in €
mit Verpflichtungsermächtigungen in Vorjahren bereits gebunden	----	217.000	0	0	0	0	----
78593000 Anlagen im Bau (Baumaßnahme) 54100.09600003-54100-0012 (S)	----	217.000	0	0	0	0	----
Verpflichtungsermächtigungen	----	----	298.000	19.000	0	0	----
78593000 Anlagen im Bau (Baumaßnahme) 54100.09600003-54100-0012 (S)	----	----	298.000	19.000	0	0	----
<b>Saldo der Ein- und Auszahlungen aus Investitionstätigkeit</b>	<b>-37.000,00</b>	<b>-16.000</b>	<b>-298.000</b>	<b>-9.000</b>	<b>175.000</b>	<b>-69.000</b>	<b>-254.000,00</b>
<b>54100-0013 Ausbau: Bergstraße (Oberer Teil)</b>							
Summe der Auszahlungen aus Investitionstätigkeit	15.000,00	7.000	140.000	9.000	0	0	95.000,00
78420000 Auszahlungen für Investitionszuschüsse Nutzungsberechtigter 54100.01300000-54100-0013 (S)	5.000,00	0	0	0	0	0	5.000,00
78593000 Anlagen im Bau (Baumaßnahme) 54100.09600003-54100-0013 (S)	10.000,00	7.000	140.000	9.000	0	0	90.000,00
darunter:							
mit Verpflichtungsermächtigungen in Vorjahren bereits gebunden	----	80.000	0	0	0	0	----
78593000 Anlagen im Bau (Baumaßnahme) 54100.09600003-54100-0013 (S)	----	80.000	0	0	0	0	----
Verpflichtungsermächtigungen	----	----	140.000	9.000	0	0	----
78593000 Anlagen im Bau (Baumaßnahme) 54100.09600003-54100-0013 (S)	----	----	140.000	9.000	0	0	----
<b>Saldo der Ein- und Auszahlungen aus Investitionstätigkeit</b>	<b>-15.000,00</b>	<b>-7.000</b>	<b>-140.000</b>	<b>-9.000</b>	<b>0</b>	<b>0</b>	<b>-95.000,00</b>
<b>54100-0014 Ausbau "Helfensteinstraße"</b>							
Summe der Auszahlungen aus Investitionstätigkeit	2.231.037,03	485.000	0	0	0	0	1.880.000,00
78420000 Auszahlungen für Investitionszuschüsse Nutzungsberechtigter 54100.01300000-54100-0014 (S)	80.000,00	0	0	0	0	0	80.000,00
78593000 Anlagen im Bau (Baumaßnahme) 54100.09600003-54100-0014 (S)	2.151.037,03	485.000	0	0	0	0	1.800.000,00
darunter:							
<b>Saldo der Ein- und Auszahlungen aus Investitionstätigkeit</b>	<b>-2.231.037,03</b>	<b>-485.000</b>	<b>0</b>	<b>0</b>	<b>0</b>	<b>0</b>	<b>-1.880.000,00</b>
<b>54100-0015 Ausbau "Am Nörrenpfad"</b>							
Summe der Auszahlungen aus Investitionstätigkeit	0,00	20.000	118.000	0	0	0	0,00
78593000 Anlagen im Bau (Baumaßnahme) 54100.09600003-54100-0015 (S)	0,00	20.000	118.000	0	0	0	0,00
darunter:							
<b>Saldo der Ein- und Auszahlungen aus Investitionstätigkeit</b>	<b>0,00</b>	<b>-20.000</b>	<b>-118.000</b>	<b>0</b>	<b>0</b>	<b>0</b>	<b>0,00</b>
<b>54100-1005 Erschließung: Lärchenweg</b>							
Summe der Einzahlungen aus Investitionstätigkeit	13.138,56	0	0	0	0	0	0,00
68290000 Sonstige Beiträge und ähnliche Entgelte 54100.23260000-54100-1005 (H) 54100.23260000-54100-1005 (S)	13.138,56	0	0	0	0	0	0,00
darunter:							
<b>Saldo der Ein- und Auszahlungen aus Investitionstätigkeit</b>	<b>13.138,56</b>	<b>0</b>	<b>0</b>	<b>0</b>	<b>0</b>	<b>0</b>	<b>0,00</b>
<b>54100-1009 Gestaltung: Einmündung (Am Stadion, Fichtenweg, Lärchenweg) / Kommunikationstreff</b>							
Summe der Einzahlungen aus Investitionstätigkeit	17.054,08	0	0	0	0	4.945	22.000,00

# Investitionsübersicht 2023

Gemeinde: 04 OG Eitelborn

Teilhaushalt 03 Gestaltung Umwelt  
Leistung 54100 Gemeinestraßen

	bis einschl. des Haushaltsvorjahres bereitgestellte Mittel	Ansatz des Haushaltsjahres	Planungsdaten des Haushaltsfolgejahres	Planungsdaten des zweiten Haushaltsfolgejahres	Planungsdaten des dritten Haushaltsfolgejahres	Planungsdaten der weiteren Haushaltsfolgejahre bis zum Abschluss der Maßnahme	Gesamtein-/auszahlungen (über den Gesamtzeitraum der Maßnahme)
	in €	2023 in €	2024 in €	2025 in €	2026 in €	in €	in €
68143000 Investitionszuwendungen von Gemeinden und Gemeindeverbänden	17.054,08	0	0	0	0	4.945	22.000,00
54100.23143000-54100-1009 (H)							
Haushaltsjahr 2016: 22.000 € (OG Neuhäusel)							
54100.23143000-54100-1009 (S)							
darunter:							
<b>Saldo der Ein- und Auszahlungen aus Investitionstätigkeit</b>	<b>17.054,08</b>	<b>0</b>	<b>0</b>	<b>0</b>	<b>0</b>	<b>4.945</b>	<b>22.000,00</b>
<b>54100-1010 Erweiterung Einmündung "Triftstraße/Lärchenweg"</b>							
Summe der Einzahlungen aus Investitionstätigkeit	18.000,00	0	0	0	0	0	0,00
68143000 Investitionszuwendungen von Gemeinden und Gemeindeverbänden	18.000,00	0	0	0	0	0	0,00
54100.23143000-54100-1010 (H)							
Beteiligung OG Neuhäusel: 18.000 €							
54100.23143000-54100-1010 (S)							
Summe der Auszahlungen aus Investitionstätigkeit	75.000,00	10.000	60.000	0	0	0	75.000,00
78593000 Anlagen im Bau (Baumaßnahme)	75.000,00	10.000	60.000	0	0	0	75.000,00
54100.09600003-54100-1010 (S)							
darunter:							
<b>Saldo der Ein- und Auszahlungen aus Investitionstätigkeit</b>	<b>-57.000,00</b>	<b>-10.000</b>	<b>-60.000</b>	<b>0</b>	<b>0</b>	<b>0</b>	<b>-75.000,00</b>
<b>54100-9000 wiederkehrende Beiträge</b>							
Summe der Einzahlungen aus Investitionstätigkeit	1.000.000,00	0	0	0	0	1.300.000	2.300.000,00
68290000 Sonstige Beiträge und ähnliche Entgelte	1.000.000,00	0	0	0	0	1.300.000	2.300.000,00
54100.23290000-54100-9000 (H)							
2022:							
Ausbau Helfensteinstraße: 1.000.000 €							
2023:							
Ausbau Helfensteinstraße: 980.000 €							
Teilausbau Bergstraße: 9.000 €							
Ausbau "Am Wädchen": 17.000 €							
2024:							
Teilausbau Bergstraße: 54.000 €							
Ausbau "Am Wädchen": 150.000 €							
54100.23290000-54100-9000 (S)							
darunter:							
<b>Saldo der Ein- und Auszahlungen aus Investitionstätigkeit</b>	<b>1.000.000,00</b>	<b>0</b>	<b>0</b>	<b>0</b>	<b>0</b>	<b>1.300.000</b>	<b>2.300.000,00</b>
<b>54100-9050 Umstellung der Straßenbeleuchtung auf LED-Technik</b>							
Summe der Einzahlungen aus Investitionstätigkeit	0,00	0	170.000	70.000	0	0	0,00
68143000 Investitionszuwendungen von Gemeinden und Gemeindeverbänden	0,00	0	170.000	70.000	0	0	0,00
54100.23143000-54100-9050 (H)							
54100.23143000-54100-9050 (S)							
Summe der Auszahlungen aus Investitionstätigkeit	0,00	0	240.000	0	0	0	0,00
78593000 Anlagen im Bau (Baumaßnahme)	0,00	0	240.000	0	0	0	0,00
54100.09600003-54100-9050 (S)							

# Investitionsübersicht 2023

Gemeinde: 04 OG Eitelborn

Teilhaushalt 03 Gestaltung Umwelt  
 Leistung 54100 Gemeinestraßen

	bis einschl. des Haushalts- vorjahres bereitgestellte Mittel	Ansatz des Haushalts- jahres	Planungs- daten des Haushalts- folgejahres	Planungs- daten des zweiten Haushalts- folgejahres	Planungs- daten des dritten Haushalts- folgejahres	Planungs- daten der weiteren Haushalts- folgejahre bis zum Abschluss der Maßnahme	Gesamtein-/ auszahlungen (über den Gesamtzeitraum der Maßnahme)
	in €	in €	in €	in €	in €	in €	in €
darunter:							
Verpflichtungsermächtigungen	----	----	240.000	0	0	0	----
78593000 Anlagen im Bau (Baumaßnahme) 54100.09600003-54100-9050 (S)	----	----	240.000	0	0	0	----
<b>Saldo der Ein- und Auszahlungen aus Investitionstätigkeit</b>	<b>0,00</b>	<b>0</b>	<b>-70.000</b>	<b>70.000</b>	<b>0</b>	<b>0</b>	<b>0,00</b>

# Investitionsübersicht 2023

Gemeinde: 04 OG Eitelborn

Teilhaushalt 03 Gestaltung Umwelt  
 Leistung 55120 Sonstige Erholungseinrichtungen

	bis einschl. des Haushalts- vorjahres bereitgestellte Mittel	Ansatz des Haushalts- jahres	Planungs- daten des Haushalts- folgejahres	Planungs- daten des zweiten Haushalts- folgejahres	Planungs- daten des dritten Haushalts- folgejahres	Planungs- daten der weiteren Haushalts- folgejahre bis zum Abschluss der Maßnahme	Gesamtein-/ auszahlungen (über den Gesamtzeitraum der Maßnahme)
	in €	2023 in €	2024 in €	2025 in €	2026 in €	in €	in €
<b>55120-0001 Neubau Brücke Binnbachtal</b>							
Summe der Auszahlungen aus Investitionstätigkeit	5.287,26	0	0	0	0	0	0,00
78420000 Auszahlungen für Investitionszuschüsse Nutzungsberechtigter 55120.01300000-55120-0001 (S) Zuschuss zur Pflege der Sporkenburg	5.287,26	0	0	0	0	0	0,00
darunter:							
<b>Saldo der Ein- und Auszahlungen aus Investitionstätigkeit</b>	<b>-5.287,26</b>	<b>0</b>	<b>0</b>	<b>0</b>	<b>0</b>	<b>0</b>	<b>0,00</b>

# Investitionsübersicht 2023

Gemeinde: 04 OG Eitelborn

Teilhaushalt 03 Gestaltung Umwelt  
 Leistung 55310 Friedhofswesen (Friedhofsanlagen, einschließlich Friedwald)

	bis einschl. des Haushaltsvorjahres bereitgestellte Mittel	Ansatz des Haushaltsjahres	Planungsdaten des Haushaltsfolgejahres	Planungsdaten des zweiten Haushaltsfolgejahres	Planungsdaten des dritten Haushaltsfolgejahres	Planungsdaten der weiteren Haushaltsfolgejahre bis zum Abschluss der Maßnahme	Gesamtein-/auszahlungen (über den Gesamtzeitraum der Maßnahme)
	in €	2023 in €	2024 in €	2025 in €	2026 in €	in €	in €
<b>55310-0000 Grabnutzungen</b>							
Summe der Einzahlungen aus Investitionstätigkeit	80.452,94	8.000	8.000	8.000	8.000	0	74.325,00
68270000 Grabnutzungsentgelte	80.452,94	8.000	8.000	8.000	8.000	0	74.325,00
55310.23600000-55310-0000 (H)							
55310.23600000-55310-0000 (S)							
darunter:							
<b>Saldo der Ein- und Auszahlungen aus Investitionstätigkeit</b>	<b>80.452,94</b>	<b>8.000</b>	<b>8.000</b>	<b>8.000</b>	<b>8.000</b>	<b>0</b>	<b>74.325,00</b>
<b>55310-0001 Anlage eines Urnengrabfeldes</b>							
Summe der Auszahlungen aus Investitionstätigkeit	8.000,00	20.000	0	0	0	0	8.000,00
78593000 Anlagen im Bau (Baumaßnahme)	8.000,00	20.000	0	0	0	0	8.000,00
55310.09600003-55310-0001 (S)							
darunter:							
<b>Saldo der Ein- und Auszahlungen aus Investitionstätigkeit</b>	<b>-8.000,00</b>	<b>-20.000</b>	<b>0</b>	<b>0</b>	<b>0</b>	<b>0</b>	<b>-8.000,00</b>
<b>55310-0002 Sanierung Aussegnungshalle</b>							
Summe der Auszahlungen aus Investitionstätigkeit	600.000,00	380.000	0	0	0	0	600.000,00
78593000 Anlagen im Bau (Baumaßnahme)	600.000,00	380.000	0	0	0	0	600.000,00
55310.09600003-55310-0002 (S)							
darunter:							
<b>Saldo der Ein- und Auszahlungen aus Investitionstätigkeit</b>	<b>-600.000,00</b>	<b>-380.000</b>	<b>0</b>	<b>0</b>	<b>0</b>	<b>0</b>	<b>-600.000,00</b>

# Investitionsübersicht 2023

Gemeinde: 04 OG Eitelborn

Teilhaushalt 03 Gestaltung Umwelt  
 Leistung 55590 Feldwege, Landwirtschaftswege, Wirtschaftswege

	bis einschl. des Haushalts- vorjahres bereitgestellte Mittel	Ansatz des Haushalts- jahres	Planungs- daten des Haushalts- folgejahres	Planungs- daten des zweiten Haushalts- folgejahres	Planungs- daten des dritten Haushalts- folgejahres	Planungs- daten der weiteren Haushalts- folgejahre bis zum Abschluss der Maßnahme	Gesamtein-/ auszahlungen (über den Gesamtzeitraum der Maßnahme)
	in €	in €	in €	in €	in €	in €	in €
<b>55590-0000 allgemeiner Grunderwerb</b>							
Summe der Auszahlungen aus Investitionstätigkeit	1.032,90	0	0	0	0	0	0,00
78530000 Auszahlungen für Infrastrukturvermögen, einschließlich Grundstücke und grundstücksgleiche Rechte 55590.04810000-55590-0000 (S)	1.032,90	0	0	0	0	0	0,00
darunter:							
<b>Saldo der Ein- und Auszahlungen aus Investitionstätigkeit</b>	<b>-1.032,90</b>	<b>0</b>	<b>0</b>	<b>0</b>	<b>0</b>	<b>0</b>	<b>0,00</b>
<b>55590-0001 Wirtschaftsweg: Struthfeld</b>							
Summe der Auszahlungen aus Investitionstätigkeit	39.406,35	0	0	0	0	0	32.000,00
78593000 Anlagen im Bau (Baumaßnahme) 55590.09600003-55590-0001 (S) ab 2019 auf Konto 4412	39.406,35	0	0	0	0	0	32.000,00
darunter:							
<b>Saldo der Ein- und Auszahlungen aus Investitionstätigkeit</b>	<b>-39.406,35</b>	<b>0</b>	<b>0</b>	<b>0</b>	<b>0</b>	<b>0</b>	<b>-32.000,00</b>

# Investitionsübersicht 2023

Gemeinde: 04 OG Eitelborn

Teilhaushalt 03 Gestaltung Umwelt  
 Leistung 57312 Dorfgemeinschaftshäuser, Bürgerhäuser

	bis einschl. des Haushaltsvorjahres bereitgestellte Mittel	Ansatz des Haushaltsjahres	Planungsdaten des Haushaltsfolgejahres	Planungsdaten des zweiten Haushaltsfolgejahres	Planungsdaten des dritten Haushaltsfolgejahres	Planungsdaten der weiteren Haushaltsfolgejahre bis zum Abschluss der Maßnahme	Gesamtein-/auszahlungen (über den Gesamtzeitraum der Maßnahme)
	in €	2023 in €	2024 in €	2025 in €	2026 in €	in €	in €
<b>57312-0001 Herstellung zweiter Rettungsweg</b>							
Summe der Auszahlungen aus Investitionstätigkeit	14.710,28	0	0	0	0	0	0,00
78420000 Auszahlungen für Investitionszuschüsse Nutzungsberechtigter 57312.01300000-57312-0001 (S)	14.710,28	0	0	0	0	0	0,00
darunter:							
<b>Saldo der Ein- und Auszahlungen aus Investitionstätigkeit</b>	<b>-14.710,28</b>	<b>0</b>	<b>0</b>	<b>0</b>	<b>0</b>	<b>0</b>	<b>0,00</b>





# **Stellenplan und Stellenübersicht**

## Stellenplan und Stellenübersicht

A. Ortsgemeinde Eitelborn nach Teilhaushalten/Produkt	Bes.-Gruppe / Entgeltgruppe	Zahl der Stellen für das Haushalts- jahr 2023	Zahl der Stellen für das Haushaltsvorjahr 2022		Stellenvermerke <sup>2</sup> und Erläuterungen <sup>3</sup>	
			Soll	Ist <sup>1</sup> (tatsächliche Besetzung) am 30.06.2022		
<b>B. Zusammenfassung</b>						
<b>A. Ortsgemeinde Eitelborn</b>						
Teilhaushalt 01 Zentrale Verwaltung						
1. Arbeitnehmer(Innen)						
11430	Beschäftigter	E5	1,00	1,00	1,00	
	Beschäftigter	E5	1,00	1,00	1,00	
	Beschäftigter	E3	1,00	1,00	1,00	
	Beschäftigte	E1	0,26	0,26	0,26	Tz. 10,00/39 Std.
<b>Summe Arbeitnehmer Teilhaushalt</b>			<b>3,26</b>	<b>3,26</b>	<b>3,26</b>	
Teilhaushalt 02 Schule und Kultur, Soziales und Jugend, Gesundheit und Sport						
1. Arbeitnehmer(Innen)						
42411	Beschäftigte	E1	0,18	0,22	0,22	Tz. 7,00/39 Std.
<b>Summe Arbeitnehmer Teilhaushalt</b>			<b>0,18</b>	<b>0,22</b>	<b>0,22</b>	
Teilhaushalt 03 Gestaltung, Umwelt						
Teilhaushalt 04 Zentrale Finanzdienstleistungen						
<b>B. Zusammenfassung</b>						
<b>Summe Arbeitnehmerin der Ortsgemeinde</b>			<b>3,44</b>	<b>3,48</b>	<b>3,48</b>	

<sup>1</sup> Bei Abweichungen vom Soll: Angabe der Bes.-Gr. / Entgeltgr.

<sup>2</sup>

<sup>3</sup> Erläuterungen z.B. zu Planstelle, die nicht der allgemeinen Obergrenzenregelung unterliegen, oder zu wesentlichen Abweichungen gegenüber dem Stellenplan des Vorjahres.

<sup>4</sup> Getrennte Darstellung nach Beamten (mit Laufbahn, Fachrichtung, Amtsbezeichnung) und nach Arbeitnehmern für jeden Teilhaushalt / Betriebszweig.

<sup>5</sup> Getrennte Darstellung nach Sondervermögen und innerhalb der Sondervermögen nach Betriebszweigen.

<sup>6</sup> Summendarstellung jeweils für jeden Betriebszweig, für jedes Sondervermögen und für die Sondervermögen zusammen.

# **Beurteilung der dauernden Leistungsfähigkeit**

**Übersicht zur Beurteilung der dauernden Leistungsfähigkeit  
(Berechnung der sog. freien Finanzspitze)**

lfd. Nr.	Einzahlungs- und Auszahlungsarten	Ergebnisse des Haushaltsvorjahres	Ansätze des Haushaltsvorjahres einschl. Nachträge	Ansätze des Haushaltsjahres	Planungsdaten des ersten Haushaltsfolgejahres	Planungsdaten des zweiten Haushaltsfolgejahres	Planungsdaten des dritten Haushaltsfolgejahres	
		2021	2022	2023	2024	2025	2026	
in Euro <sup>(2)</sup>								
Entstehungsrechnung	1	Saldo der ordentlichen- und außerordentlichen Ein- und Auszahlungen (§ 2 Abs. 1 Nr. F 23 GemHVO)	einschließlich Zinsauszahlungen für bereits genehmigte Kredite	einschließlich Zinsauszahlungen für bereits genehmigte Kredite und für geplante, aber noch nicht genehmigte Kredite				
			164.168,77	-169.000	178.000	-201.000	298.000	308.000
	2	abzüglich Auszahlungen zur planmäßigen Tilgung von bereits genehmigten Investitionskrediten (§ 2 Abs. 1 Satz1 Nr. F 36 GemHVO)	20.000,00	20.000	20.000	20.000	10.000	0
	<b>3</b>	<b>= "freie Finanzspitze"</b>	144.168,77	-189.000	158.000	-221.000	288.000	308.000
Verwendungsrechnung	4	abzüglich Auszahlungen zur planmäßigen Tilgung von geplanten, aber noch nicht genehmigten Investitionskrediten (§ 2 Abs. 1 Nr. F 36 GemHVO)			0	0	0	0
	5	<b>verbleibende Finanzspitze (Ziel in allen Jahren ≥ 0)</b>	144.168,77	-189.000	158.000	-221.000	288.000	308.000
		<b>Endfällige Kredite</b>	<b>Stand der Kredite zur Liquiditätssicherung <sup>3</sup></b>					
			2023	0 €				
			2024	0 €				
			2025	0 €				
			2026	0 €				

<sup>1</sup> Ergebnisse des Haushaltsvorjahres

<sup>2</sup> Angaben können auch in 1.000 Euro erfolgen

<sup>3</sup> Bei Ortsgemeinden Stand der Verbindlichkeiten gegenüber den Verbandsgemeinden, bei Verbandsgemeinden nur den auf ihren Haushalt entfallenden Anteil

# **Übersicht der Verpflichtungs- ermächtigungen**

<b>Übersicht über die aus Verpflichtungsermächtigungen voraussichtlich fällig werdenden Auszahlungen</b>				
Verpflichtungsermächtigungen (gem. § 1 Abs. 1 Nr. 4 GemHVO) <sup>1</sup>	Planungsdaten des Haushalts- folgejahres 2024	Planungsdaten des zweiten Haushalts- folgejahres 2025	Planungsdaten des dritten Haushalts- folgejahres 2026	Planungsdaten der weiteren Haushalts- folgejahre 2027 ff.
	in Euro <sup>2</sup>			
im Haushaltsjahr 2023	1.171.000,00	59.000,00		
<b>Summe</b>	<b>1.171.000,00</b>	<b>59.000,00</b>	<b>0,00</b>	<b>0,00</b>
Gesamtbetrag der Investitionskredite (ohne zinslose Kredite und Kredite zur Umschuldung)	0,00	0,00	0,00	

<sup>1</sup> Es sind in chronologischer Reihenfolge das Haushaltsjahr und alle Haushaltsvorjahre aufzuführen, in denen Verpflichtungsermächtigungen veranschlagt waren, aus deren Inanspruchnahme Auszahlungen fällig werden.

<sup>2</sup> Angaben können auch in 1.000 Euro erfolgen.

# **Übersicht über den Stand der Kreditaufnahmen und ähnliche Vorgänge**

<b>Übersicht über den Stand der Kreditaufnahmen und ähnliche Vorgänge</b>				
Art (gem § 47 Abs. 5 Nr. 4 GemHVO)		Stand zu Beginn des Haushaltsvorjahres	voraussichtl. Stand zum Beginn des Haushaltsjahres	voraussichtlicher Stand zum Ende des Haushaltsjahres
		in Euro		
1.	Anleihen	0	0	0
2.	Verbindlichkeiten aus Kreditaufnahmen für Investitionen	70.000	50.000	30.000
3.	Verbindlichkeiten aus Kreditaufnahmen zur Liquiditätssicherung	0	0	0
4.	Verbindlichkeiten aus Vorgängen, die Kreditaufnahmen wirtschaftlich gleichkommen	0	0	0
<b>Summe der Kreditaufnahmen</b>		<b>70.000</b>	<b>50.000</b>	<b>30.000</b>



# **Darlehensübersicht für das Haushaltsjahr 2023**

## Darlehensübersicht für das Jahr 2023 (in EUR)

Akte Nr	Darlehensgeber Verwendungszweck	Zinsbindung	Zinssatz in Prozent	Auszahlungstag Ursprungsbetrag	Stand 01.01.2023	Umschuld. Zug. Neuaufn.	Zinsen Jahr 2023	Tilgung Jahr 2023	Umschuldung Tilgung	Stand 31.12.2023
<b>Gemeinde 4 Eitelborn</b>										
<b>Darlehensart 2 Gemeinden und Gemeindeverbände</b>										
04-001	Ortsgemeinde Nentershausen		0,25	01.04.2000 707.627,96	50.000,00	0,00	125,00	20.000,00	0,00	30.000,00
<b>Summe Darlehensart 2</b>				<b>707.627,96</b>	<b>50.000,00</b>	<b>0,00</b>	<b>125,00</b>	<b>20.000,00</b>	<b>0,00</b>	<b>30.000,00</b>
<b>Summe Gemeinde 4</b>				<b>707.627,96</b>	<b>50.000,00</b>	<b>0,00</b>	<b>125,00</b>	<b>20.000,00</b>	<b>0,00</b>	<b>30.000,00</b>

**Bilanz  
zum  
31.12.2021**

# Bilanz 2021

Gemeinde: 04 OG Eitelborn

## Aktiva

## Bilanz zum 31.12.2021

Posten	Bezeichnung	31.12.2020	31.12.2021
		in €	in €
<b>1.</b>	<b>Anlagevermögen</b>	<b>12.645.229,41</b>	<b>12.849.790,10</b>
<b>1.1.</b>	<b>Immaterielle Vermögensgegenstände</b>	<b>1.352.572,00</b>	<b>1.523.117,00</b>
1.1.1.	Gewerbliche Schutzrechte und ähnliche Rechte und Werte sowie Lizenzen an solchen Rechten und Werten	0,00	0,00
1.1.2.	Geleistete Zuwendungen	40.622,00	41.874,00
1.1.3.	Gezahlte Investitionszuschüsse	1.311.950,00	1.481.243,00
1.1.4.	Geschäfts- oder Firmenwert	0,00	0,00
1.1.5.	Anzahlungen auf immaterielle Vermögensgegenstände	0,00	0,00
<b>1.2.</b>	<b>Sachanlagen</b>	<b>11.292.657,41</b>	<b>11.326.673,10</b>
1.2.1.	Wald, Forsten	1.586.700,88	1.235.087,12
1.2.2.	Sonstige unbebaute Grundstücke und grundstücksgleiche Rechte	758.205,89	757.931,89
1.2.3.	Bebaute Grundstücke und grundstücksgleiche Rechte	1.895.079,87	1.881.281,87
1.2.4.	Infrastrukturvermögen	6.771.109,58	6.521.448,16
1.2.5.	Bauten auf fremdem Grund und Boden	0,00	0,00
1.2.6.	Kunstgegenstände, Denkmäler	1,00	1,00
1.2.7.	Maschinen, technische Anlagen, Fahrzeuge	142.211,00	125.191,00
1.2.8.	Betriebs- und Geschäftsausstattung	19.463,00	16.639,00
1.2.9.	Pflanzen und Tiere	23.896,00	21.723,00
1.2.10.	Geleistete Anzahlungen, Anlagen im Bau	95.990,19	767.370,06
<b>1.3.</b>	<b>Finanzanlagen</b>	<b>0,00</b>	<b>0,00</b>
1.3.1.	Anteile an verbundenen Unternehmen	0,00	0,00
1.3.2.	Ausleihungen an verbundene Unternehmen	0,00	0,00
1.3.3.	Beteiligungen	0,00	0,00
1.3.4.	Ausleihungen an Unternehmen, mit denen ein Beteiligungsverhältnis besteht	0,00	0,00
1.3.5.	Sondervermögen, Zweckverbände, Anstalten des öffentlichen Rechts, rechtsfähige kommunale Stiftungen	0,00	0,00
1.3.6.	Ausleihungen an Sondervermögen, Zweckverbände, Anstalten des öffentlichen Rechts, rechtsfähige kommunale Stiftungen	0,00	0,00
1.3.7.	Sonstige Wertpapiere des Anlagevermögens	0,00	0,00
1.3.8.	Sonstige Ausleihungen	0,00	0,00
<b>2.</b>	<b>Umlaufvermögen</b>	<b>2.017.831,11</b>	<b>1.349.551,98</b>
<b>2.1.</b>	<b>Vorräte</b>	<b>3.899,93</b>	<b>3.899,93</b>
2.1.1.	Roh-, Hilfs- und Betriebsstoffe	3.899,93	3.899,93
2.1.2.	Unfertige Erzeugnisse, unfertige Leistungen	0,00	0,00
2.1.3.	Fertige Erzeugnisse, fertige Leistungen und Waren	0,00	0,00
2.1.4.	Geleistete Anzahlungen auf Vorräte	0,00	0,00
<b>2.2.</b>	<b>Forderungen und sonstige Vermögensgegenstände</b>	<b>2.013.931,18</b>	<b>1.345.652,05</b>
2.2.1.	Öffentlich-rechtliche Forderungen, Forderungen aus Transferleistungen	40.930,73	134.037,98
2.2.2.	Privatrechtliche Forderungen aus Lieferungen und Leistungen	50,00	20,00
2.2.3.	Forderungen gegen verbundene Unternehmen	0,00	5.628,17
2.2.4.	Forderungen gegen Unternehmen, mit denen ein Beteiligungsverhältnis besteht	0,00	0,00
2.2.5.	Forderungen gegen Sondervermögen, Zweckverbände, Anstalten des öffentlichen Rechts, rechtsfähige kommunale Stiftungen	0,00	0,00
2.2.6.	Forderungen gegen den sonstigen öffentlichen Bereich	1.977.929,20	1.211.703,70
2.2.7.	Sonstige Vermögensgegenstände	1.084,05	325,00
2.2.8.	Wertberichtigungen	-6.062,80	-6.062,80
<b>2.3.</b>	<b>Wertpapiere des Umlaufvermögens</b>	<b>0,00</b>	<b>0,00</b>

# Bilanz 2021

Gemeinde: 04 OG Eitelborn

## Aktiva

## Bilanz zum 31.12.2021

Posten	Bezeichnung	31.12.2020	31.12.2021
		in €	in €
2.3.1.	Anteile an verbundenen Unternehmen	0,00	0,00
2.3.2.	Sonstige Wertpapiere des Umlaufvermögens	0,00	0,00
<b>2.4.</b>	<b>Kassenbestand, Bundesbankguthaben, Guthaben bei der Europäischen Zentralbank, Guthaben bei Kreditinstituten und Schecks</b>	<b>0,00</b>	<b>0,00</b>
3.	Ausgleichsposten für latente Steuern	0,00	0,00
4.	Rechnungsabgrenzungsposten	3.426,45	1.833,23
4.1.	Disagio	0,00	0,00
4.2.	Sonstige Rechnungsabgrenzungsposten	3.426,45	1.833,23
5.	Nicht durch Eigenkapital gedeckter Fehlbetrag	0,00	0,00
	<b>Bilanzsumme</b>	<b>14.666.486,97</b>	<b>14.201.175,31</b>

# Bilanz 2021

Gemeinde: 04 OG Eitelborn

## Passiva

## Bilanz zum 31.12.2021

Posten	Bezeichnung	31.12.2020	31.12.2021
		in €	in €
<b>1.</b>	<b>Eigenkapital</b>	<b>11.623.842,64</b>	<b>11.725.478,05</b>
1.1.	Kapitalrücklage	11.357.258,91	11.623.842,64
1.2.	Sonstige Rücklagen	0,00	0,00
1.3.	Jahresüberschuss/Jahresfehlbetrag	266.583,73	101.635,41
1.4.	Nicht durch Eigenkapital gedeckter Fehlbetrag	0,00	0,00
<b>2.</b>	<b>Sonderposten</b>	<b>2.715.111,23</b>	<b>2.239.691,50</b>
2.1.	Sonderposten für Belastungen aus dem kommunalen Finanzausgleich	285.000,00	0,00
2.2.	Sonderposten zum Anlagevermögen	2.324.344,22	2.125.156,22
2.2.1.	Sonderposten aus Zuwendungen	95.354,22	92.319,22
2.2.2.	Sonderposten aus Beiträgen und ähnlichen Entgelten	2.228.990,00	2.032.837,00
2.2.3.	Sonderposten aus Anzahlungen für Anlagevermögen	0,00	0,00
2.3.	Sonderposten für den Gebührenaussgleich	0,00	0,00
2.4.	Sonderposten mit Rücklagenanteil	0,00	0,00
2.5.	Sonderposten aus Grabnutzungsentgelten	105.767,01	114.535,28
2.6.	Sonderposten aus Anzahlungen für Grabnutzungsentgelte	0,00	0,00
2.7.	Sonstige Sonderposten	0,00	0,00
<b>3.</b>	<b>Rückstellungen</b>	<b>190.730,85</b>	<b>122.677,72</b>
3.1.	Rückstellungen für Pensionen und ähnliche Verpflichtungen	118.680,00	120.999,00
3.2.	Steuerrückstellungen	0,00	0,00
3.3.	Rückstellungen für latente Steuern	0,00	0,00
3.4.	Sonstige Rückstellungen	72.050,85	1.678,72
<b>4.</b>	<b>Verbindlichkeiten</b>	<b>136.802,25</b>	<b>113.328,04</b>
4.1.	Anleihen	0,00	0,00
4.2.	Verbindlichkeiten aus Kreditaufnahmen	0,01	0,01
4.2.1.	Verbindlichkeiten aus Kreditaufnahmen für Investitionen	0,01	0,01
4.2.2.	Verbindlichkeiten aus Kreditaufnahmen zur Liquiditätssicherung	0,00	0,00
4.3.	Verbindlichkeiten aus Vorgängen, die Kreditaufnahmen wirtschaftlich gleichkommen	0,00	0,00
4.4.	Erhaltene Anzahlungen auf Bestellungen	0,00	0,00
4.5.	Verbindlichkeiten aus Lieferungen und Leistungen	15.757,13	26.261,58
4.6.	Verbindlichkeiten aus Transferleistungen	0,00	0,00
4.7.	Verbindlichkeiten gegenüber verbundenen Unternehmen	0,00	0,00
4.8.	Verbindlichkeiten gegenüber Unternehmen, mit denen ein Beteiligungsverhältnis besteht	0,00	0,00
4.9.	Verbindlichkeiten gegenüber Sondervermögen, Zweckverbänden, Anstalten des öffentlichen Rechts, rechtsfähigen kommunalen Stiftungen	0,00	0,00
4.10.	Verbindlichkeiten gegenüber dem sonstigen öffentlichen Bereich	118.530,91	87.066,45
4.11.	Sonstige Verbindlichkeiten	2.514,20	0,00
5.	Rechnungsabgrenzungsposten	0,00	0,00
	<b>Bilanzsumme</b>	<b>14.666.486,97</b>	<b>14.201.175,31</b>

\*\*\* Ende der Liste "Bilanz" \*\*\*