

Verbandsgemeinde
Montabaur
Westerwaldkreis



Ortsgemeinde
Daubach

Haushaltssatzung
und
Doppischer Haushaltsplan
für das Haushaltsjahr 2026

Inhaltsverzeichnis

Haushaltssatzung	1 - 6
Vorbericht	7 - 58
Ergebnishaushalt.....	59 - 60
Finanz- und Investitionshaushalt	61 - 64
Stellenplan.....	65 - 66
Zusammenstellung der Teilhaushalte.....	67 - 174
– <i>Teilhaushalt 1 - Zentrale Verwaltung</i>	67 - 92
– <i>Teilhaushalt 2 - Schule und Kultur, Soziales und Jugend, Gesundheit und Sport</i>	93 - 110
– <i>Teilhaushalt 3 - Gestaltung Umwelt</i>	111 - 160
– <i>Teilhaushalt 4 - Zentrale Finanzleistungen</i>	161 - 174
Investitionsübersicht	175 - 180
Beurteilung der dauernden Leistungsfähigkeit	181 - 182
Übersicht über die Verpflichtungsermächtigungen	183 - 184
Übersicht über den Stand der Kreditaufnahmen	185 - 186
Bilanz des Jahres 2023/2024	187 - 192

Gemeinde Daubach (Westerwald)

Haushaltssatzung

2026



Haushaltssatzung

der Ortsgemeinde Daubach für das Jahr 2026

Der Ortsgemeinde von Daubach hat, aufgrund von § 95 der Gemeindeordnung für Rheinland-Pfalz (GemO) in der zur Zeit gültigen Fassung, folgende Haushaltssatzung beschlossen:

§ 1 Ergebnis-und Finanzhaushalt

Festgesetzt werden

im Ergebnishaushalt

der Gesamtbetrag der Erträge auf	752.750	EUR
der Gesamtbetrag der Aufwendungen auf	944.250	EUR
der Jahresüberschuss / Jahresfehlbetrag auf	-191.500	EUR

im Finanzhaushalt

der Saldo der ordentlichen Ein- und Auszahlungen auf	-89.900	EUR
die Einzahlungen aus Investitionstätigkeit auf	164.900	EUR
die Auszahlungen aus Investitionstätigkeit auf	191.000	EUR
der Saldo der Ein- und Auszahlungen aus Investitionstätigkeit auf	-26.100	EUR
der Saldo der Ein- und Auszahlungen aus Finanzierungstätigkeit auf	116.000	EUR

§ 2 Gesamtbetrag der vorgesehenen Kredite

Kredite zur Finanzierung von Investitionen und Investitionsförderungsmaßnahmen werden nicht veranschlagt.

§ 3 Verpflichtungsermächtigungen

Der Gesamtbetrag der Ermächtigungen zum Eingehen von Verpflichtungen, die in künftigen Haushaltsjahren zu Auszahlungen für Investitionen und Investitionsförderungsmaßnahmen führen können (Verpflichtungsermächtigungen) wird festgesetzt auf 0 EUR

Die Summe der Verpflichtungsermächtigungen, für die in künftigen Haushaltsjahren voraussichtlich Kredite aufgenommen werden müssen, beläuft sich auf 0 EUR

§ 4 Höchstbetrag der Verbindlichkeiten gegenüber der Einheitskasse

Mittel aus der Einheitskasse werden nicht beansprucht.

§ 5 Steuersätze

Die Steuersätze zur Erhebung der Gemeindesteuern werden für die

1. Grundsteuer

- Grundsteuer A auf	650	v.H.
- Grundsteuer B auf	650	v.H.

2. Gewerbesteuer auf 480 v.H.

festgesetzt.

Die Jahressteuersätze für das Halten von Hunden innerhalb des Gemeindegebietes werden wie folgt festgesetzt:

- für den ersten Hund	40 EUR
- für den zweiten Hund	90 EUR
- für den dritten und jeden weiteren Hund	120 EUR
- Jahresbeitrag für gefährliche Hunde im Sinne von § 7 Abs. 3 und 4 der Hundesteuersatzung; je Hund	600 EUR

§ 6 Eigenkapital

Der Stand des Eigenkapitals zum 31.12.2024 beträgt 3.583.774,66 EUR. Der voraussichtliche Stand des Eigenkapitals zum 31.12.2025 beträgt auf Basis der Haushaltsplanung 3.439.774,66 EUR.

Zum 31.12.2026 wird auf Basis der Haushaltsplanung ein Eigenkapitalbestand von 3.248.244,66 EUR erwartet.

§ 7 Über- und außerplanmäßige Aufwendungen und Ausgaben

Erhebliche überplanmäßige Aufwendungen oder Auszahlungen gemäß § 100 Abs. 1 Satz 2 GemO liegen vor, wenn im Einzelfall Haushaltsansätze um 2.500 EUR, bei Haushaltsansätzen ab 25.000 EUR um 10 v.H. überschritten werden.

Erhebliche außerplanmäßige Ausgaben liegen vor, wenn ohne das Vorliegen eines entsprechenden Haushaltsansatzes im Einzelfall Aufwendungen bzw. Auszahlungen von 2.500 EUR oder mehr entstehen und diese nicht innerhalb des jeweiligen Deckungskreises finanziert werden können.

§ 8 Einzelveranschlagung von Investitionen und Investitionsförderungsmaßnahmen

Investitionen und Investitionsförderungsmaßnahmen oberhalb der Wertgrenze von 1.000 EUR (netto) sind einzeln im Teilfinanzhaushalt oder in einer Investitionsübersicht darzustellen, ebenso solche Investitionen und Investitionsförderungsmaßnahmen, die sich über mehrere Jahre erstrecken.

Daubach, den ...18.05.2026.....

gez.

(Thorsten Hahn)
Ortsbürgermeister



Kreisverwaltung des Westerwaldkreises • 56409 Montabaur

Verbandsgemeindeverwaltung
Abteilung Finanzen
Postfach 1262

56402 Montabaur
Ortsgemeinde
Montabaur

Eing. 18. Mai 2026

Telefon (Fax)

02602 – 124 506 (574)

E-Mail

Nadine.friede@westerwaldkreis.de

Rückfragen an

Nadine Friede

Abt. / Az.

2B22-1182-901-10

Datum

15.05.2026

Peter-Altmeier-Platz 1
56410 Montabaur

Telefon: 02602 124-0
Telefax: 02602 124-238

www.westerwaldkreis.de
kreisverwaltung@westerwaldkreis.de

Öffnungszeiten (durchgehend):

Mo: 7:30 bis 16:30 Uhr

Di, Mi, Fr: 7:30 bis 12:30 Uhr

Do: 7:30 bis 17:30 Uhr

Weitere Termine nach Vereinbarung.

Haushaltssatzung und Haushaltsplan der Ortsgemeinde Daubach für das Haushaltsjahr 2026 - Ihr Schreiben vom 21.04.2026

Sehr geehrte Damen und Herren,

das Gebot der Sicherung der stetigen Aufgabenerfüllung des § 93 Abs. 1 GemO - die wichtigste Bestimmung des kommunalen Haushaltsrechts - verpflichtet die Ortsgemeinde Daubach zu einer dauerhaften Gewährleistung und zur Nachhaltigkeit der kommunalen Aufgabenwahrnehmung. Stetige Aufgabenerfüllung bedeutet, dass die Ortsgemeinde nur in einem solchen Umfang Aufgaben übernehmen darf, wie sie die finanziellen Folgen dauerhaft verkraften kann. Grundvoraussetzung hierfür ist die Beachtung des Gebots des Haushaltsausgleichs (§ 93 Abs. 4 GemO). Die Verpflichtung zum Haushaltsausgleich besteht sowohl für den Ergebnishaushalt und den Finanzhaushalt als auch für die Ergebnisrechnung, die Finanzrechnung und die Bilanz.

Dies vorangestellt stellen wir fest:

I. Haushaltsausgleich

1. Ergebnishaushalt

1.1: Der Ergebnishaushalt weist

in Erträgen	752.750 €
in Aufwendungen	944.250 €

aus.

Es rechnet sich ein **Jahresfehlbetrag** von -191.500 €. Der Ergebnishaushalt des Jahres 2026 ist in der Planung **nicht ausgeglichen**. Es liegt ein **Rechtsverstoß** gegen § 93 Abs. 4 GemO i. V. m. § 18 Abs. 1 Nr. 1 GemHVO vor.

2. Finanzhaushalt

Der Finanzhaushalt ist in der Planung **nicht ausgeglichen** (§ 93 Abs. 4 GemO i. V. m. § 18 Abs. 1 Nr. 2 GemHVO):

Im Haushaltsjahr 2026 rechnet sich ein negativer Saldo der ordentlichen und außerordentlichen Ein- und Auszahlungen von -89.900 €. Die ordentlichen und außerordentlichen Einzahlungen reichen nicht aus, um alle ordentlichen und außerordentlichen Auszahlungen zu decken. Die Ortsgemeinde Daubach ist schuldenfrei. Auszahlungen zur planmäßigen Tilgung von Investitionskrediten sind nicht zu leisten.

II. Allgemeine Ausführungen

Die Ortsgemeinde Daubach kann dem Gebot der Sicherung der stetigen Aufgabenerfüllung (§ 93 Abs. 1 S. 1 GemO) dauerhaft nur dann nachkommen, wenn der Ergebnishaushalt ausgeglichen ist. Dieser Verpflichtung kommt Ortsgemeinde Daubach mit dem Haushalt 2026 nicht nach.

Nach § 93 Abs. 1 und Abs. 4 GemO sowie § 18 GemHVO ist dann, wenn der Haushaltsausgleich nicht erreicht werden kann, dieser zum nächstmöglichen Zeitpunkt wiederherzustellen. Daraus ergibt sich für die Gemeindeorgane die haushaltsrechtliche Pflicht, alles zu unternehmen, um durch Zurückführung der Aufwendungen und/oder Erhöhung der Erträge dieses Ziel so schnell wie möglich zu erreichen.

Auf der Ausgabenseite sind alle gestaltbaren Möglichkeiten der Ausgabeneinsparung sowohl bei der freiwilligen Aufgabenwahrnehmung als auch bei den Pflichtaufgaben und den Auftragsangelegenheiten zu nutzen. Die vorhandenen Ausgabenstandards sind einer eingehenden Prüfung zu unterziehen.

Auf der Einnahmenseite sind die Einnahmequellen konsequent auszuschöpfen.

Die Ortsgemeindeorgane haben gehandelt und die Steuerhebesätze deutlich erhöht: für die Grundsteuer A von 345 % auf 650 %, für die Grundsteuer B von 465 % auf 650 % und für die Gewerbesteuer von 380 % auf 480 %. **Wir begrüßen die Anstrengungen und die Entscheidung der Gemeindeorgane.** Dadurch kann zumindest ab 2027 im Finanzhaushalt der geforderte Haushaltsausgleich sichergestellt werden. Auch wenn die verbleibenden Überschüsse gering sind, tragen die beschlossenen Maßnahmen zur Erhaltung der dauernden Leistungsfähigkeit der Ortsgemeinde bei.

Leider reichen die Anstrengungen nicht aus, um auch den Haushaltsausgleich im Ergebnishaushalt zu gewährleisten.

Gegen die nicht genehmigungspflichtigen Bestimmungen der Haushaltssatzung 2026 oder die Festsetzungen des Haushaltsplans der Ortsgemeinde Daubach einschließlich seiner Bestandteile werden keine kommunalaufsichtlichen Bedenken geltend gemacht.

Die Haushaltssatzung ist in der vorgeschriebenen Form auszufertigen und öffentlich bekannt zu machen und der Haushaltsplan außerdem öffentlich auszulegen. Den Nachweis im Sinne der Nr. 2 der VV zu § 27 GemO bitten wir aktenkundig zu führen.

Mit freundlichen Grüßen

Im Auftrag



Nadine Friede

Hinweis:

Die vorstehende Haushaltssatzung ist gemäß § 97 Abs. 2 der Gemeindeordnung für Rheinland-Pfalz (GemO) der Aufsichtsbehörde mit Schreiben vom15.05.2026..... vorgelegt worden. Sie enthält **keine** genehmigungspflichtigen Teile.

Die Haushaltssatzung und der zugehörige Haushaltsplan liegen zur Einsichtnahme von Dienstag, 26.05.2026..... bis Freitag, ...05.06.2026.....

während der Kernarbeitszeit (montags bis mittwochs von 08.00 Uhr bis 12.30 Uhr und von 14.00 Uhr bis 16:00 Uhr; donnerstags von 08.00 Uhr bis 12.30 Uhr und von 14.00 Uhr bis 18.00 Uhr sowie freitags von 08.00 Uhr bis 12.30 Uhr) bei der Verbandsgemeindeverwaltung Montabaur, Sachgebiet 1.4, Rathaus-Neubau Ebene 1, Zimmer 111 öffentlich aus.

Daubach, den18.05.2026.....

gez.

(Thorsten Hahn)
Ortsbürgermeister

Bescheinigung

Die Haushaltssatzung der Ortsgemeinde Daubach für das Haushaltsjahr 2026 wurde vom Ortsbürgermeister der Ortsgemeinde Daubach ausgefertigt, sie trägt das Datum vom18.05.2026..... Die Haushaltssatzung wurde im Wochenblatt der Verbandsgemeinde Montabaur, ausgegeben am ..22.05.2026..... öffentlich bekanntgemacht.

Die Haushaltssatzung tritt zum Beginn des Haushaltsjahres in Kraft. Die Haushaltssatzung und der zugehörige Haushaltsplan für das Jahr 2026 haben

von Dienstag, 26.05.2026..... bis Freitag,05.06.2026.....,

während der Kernarbeitszeit (montags bis mittwochs von 08.00 Uhr bis 12.30 Uhr und von 14.00 Uhr bis 16.00 Uhr, donnerstags von 08.00 Uhr bis 12.30 Uhr und von 14.00 Uhr bis 18.00 Uhr sowie freitags von 08.00 Uhr bis 12.30 Uhr) zur Einsichtnahme im Rathaus der Verbandsgemeinde Montabaur, Zimmer 111, öffentlich ausgelegt.

Verbandsgemeindeverwaltung Montabaur
Sachgebiet 1.4 - Finanzen, Haushalt, Steuern -
Im Auftrag

Montabaur, den05.06.2026.....

gez.

Michael Hainze
Sachgebietsleiter
- Finanzen, Haushalt, Steuern -

Gemeinde Daubach (Westerwald)

Vorbericht
zum Haushaltsplan

2026



Inhaltsverzeichnis

1 Lage der Ortsgemeinde Daubach und statistische Angaben	11
1.1 Beschreibung der Ortsgemeinde Daubach als Wirtschaftsstandort.....	11
1.2 Gesamtfläche des Gemeindegebietes (in ha).....	12
1.3 Entwicklung der Einwohnerzahlen	12
1.3.1 Bevölkerung	12
1.3.2 Wirtschaft und Arbeitsmarkt	14
2 Überblick über die Entwicklung der Haushaltswirtschaft.....	16
2.1 Allgemeine Vorbemerkungen zum Haushaltsplan	16
2.2 Haushaltsvermerke (Zweckbindung, Deckungsfähigkeit, Übertragbarkeit)	16
2.2.1 Zweckbindung nach § 15 GemHVO (Unechte Deckungsfähigkeit).....	16
2.2.2. Deckungsfähigkeit nach § 16 GemHVO (Echte Deckungsfähigkeit)	17
2.2.3 Übertragbarkeit nach § 17 GemHVO	18
2.3 Wesentliche gesetzliche Grundlagen.....	18
2.4 Rahmenbedingungen zur Haushaltsplanaufstellung	21
2.4.1 Festsetzung der Realsteuerhebesätze	21
2.4.2 Festsetzung der Hebesätze zur Besteuerung der Hundehaltung	22
2.4.3 Ergebnishaushalt - langfristige Betrachtung	22
2.5 Auswirkung der Salden im Ergebnis- und Finanzplan auf die Bilanz	23
2.6 Bilanz - Entwicklung von Vermögen und Schulden	23
2.6.1 Bilanz.....	23
2.6.2 Bilanzkennzahlen	26
3 Der Ergebnishaushalt.....	28
3.1 Erträge.....	28
3.1.1 Steuern und ähnliche Abgaben (Pos. E 1)	29
3.1.2 Zuwendungen, allgemeinen Umlagen und sonstige Transfererträge (Pos. E 2)	34
3.1.3 Erträge der sozialen Sicherung	37
3.1.4 Öffentlich-rechtliche Leistungsentgelte (Pos. E 4).....	37
3.1.5 Privatrechtliche Leistungsentgelte (Pos. E 5).....	38
3.1.6 Kostenerstattungen und Kostenumlagen (Pos. E 6).....	38
3.1.7 Sonstige laufende Erträge	38
3.1.8 Zinserträge und sonstige Finanzerträge (Pos. E 17).....	39
3.2 Aufwendungen.....	39
3.2.1 Personal- und Versorgungsaufwand (Pos. E 9)	40
3.2.2 Sach- und Dienstleistungsaufwand (Pos. E 10)	42
3.2.3 Abschreibungen (Pos. E 11).....	43

3.2.4	Zuwendungen, Umlagen und sonstige Transferaufwendungen (Pos. E 12)	44
3.2.5	Aufwendungen der sozialen Sicherung (Pos. E 13)	47
3.2.6	Sonstige laufende Aufwendungen (Pos. E 14)	48
3.2.7	Zinsen und sonstige Finanzaufwendungen (Pos. E 18)	48
4	Ergebnis	50
5	Finanzhaushalt	52
5.1	Allgemeines	52
5.2	Saldo der ordentlichen und außerordentlichen Ein- und Auszahlungen (Pos. F 23)	52
5.3	Saldo der Ein- und Auszahlungen aus Investitionstätigkeit (Pos. F 33)	52
5.4	Finanzierungstätigkeit	53
5.4.1	Finanzmittelüberschuss/Finanzmittelfehlbetrag (Pos. F 34)	53
5.4.2	Saldo der Ein- und Auszahlungen aus Investitionskrediten (Pos. F 37)	53
5.4.3	Saldo der Ein- und Auszahlungen aus Finanzierungstätigkeit (Pos. F 40)	53
5.5	Saldo der durchlaufenden Gelder (Pos. F 41)	53
6	Teilhaushalte	55
6.1	Übersicht über die Teilhaushalte	55
6.2	Interne Leistungsverrechnungen	55
6.3	Teil-Ergebnis und Teil-Finanzhaushalte	55
7	Entwicklung wichtiger Planungskomponenten	56
7.1	Entwicklung der Jahresergebnisse (Muster 26 zu § 93 Abs. 4 GemO)	56
7.2	Übersicht über die Über-/Unterdeckung im Finanzhaushalt (Muster 27 zu § 93 Abs. 4 GemO)	56
7.3	Liquiditätsplanung nach § 93 Abs. 5 GemO i.V.m. § 1 Abs.1 Nr. 10 GemHVO	57
7.4	Entwicklung der Investitionsausgaben	57
7.5	Entwicklung des Eigenkapitals	57

1 Lage der Ortsgemeinde Daubach und statistische Angaben

1.1 Beschreibung der Ortsgemeinde Daubach als Wirtschaftsstandort

Die Gemeinde Daubach (Westerwald) liegt in Mitten des Naturpark Nassau, ist Teil der Verbandsgemeinde Montabaur im Westerwaldkreis und hat 492 Einwohnern (einschl. der Zweitwohnungen; Stand 31.12.2025).

Zentrale Dienstleistungseinrichtungen:

Das zuständige Amtsgericht befindet sich in der Kreisstadt Montabaur, das zuständige Landgericht sowie das Oberlandesgericht befinden sich in Koblenz. Die Gemeinde Daubach (Westerwald) zählt zum IHK-Bezirk Koblenz, eine Geschäftsstelle befindet sich ebenfalls in Montabaur, außerdem sind in hier die Polizeidirektion und die Polizeiinspektion, das Finanzamt, eine Außenstelle der Struktur und Genehmigungsdirektion Nord (SGD-Nord), das Dienstleistungszentrum ländlicher Raum Westerwald/Osteifel, die Kreisverwaltung des Westerwaldkreises, das katholische Klinikum Koblenz/Montabaur und zwei Alten- und Pflegeheime ansässig. Weiterhin gibt es in Montabaur zwei Behinderteneinrichtungen, die von der Caritas betrieben werden. Hierbei handelt es sich um die Werkstatt für Behinderte, in der derzeit etwa 225 Menschen beschäftigt werden und eine Gemeinschaftswohneinrichtung, in der 20 Wohnplätze für behinderte Menschen unterschiedlicher Schweregrade durch die Caritas angeboten werden.

In der ebenfalls zur Verbandsgemeinde Montabaur gehörenden Nachbargemeinde Horbach, wird durch die in Dernbach ansässige Katharina-Kasper-Gruppe das Seniorenzentrum "Ignatius-Lötschert-Haus" betrieben. In dieser Senioreneinrichtung werden 101 Pflegeplätze (davon 10 Plätze zur Kurzzeitpflege und 50 Plätze für Menschen mit demenziellen Veränderungen) angeboten.

Kindertagesstätten:

Zur Kinderbetreuung unterhält die Ortsgemeinde Daubach (Westerwald) zusammen mit der benachbarten Ortsgemeinde Stahlhofen den dortigen Kindergarten, der durch die kath. Kirche als freiem Träger betrieben wird. Das Gebäude, in dem die Einrichtung untergebracht ist, wird seit dem Jahr 2023 aufwendig erweitert und saniert. Zwischenzeitlich wurde das Gebäude seiner Bestimmung übergeben. Letzte Restarbeiten und die Fertigstellung des Außengeländes sind für das Jahr 2026 vorgesehen. An den hierfür anfallenden Investitionskosten beteiligt sich die Ortsgemeinde Daubach anteilig.

Schulstandort:

Die Verbandsgemeinde Montabaur unterhält in unmittelbarer Nähe, in der Ortsgemeinde Horbach, eine Grundschule (die Grundschule im Buchfinkenland verfügt aktuell über 8 Klassen mit 130 SchülerInnen), zu deren Schulbezirk die Ortsgemeinde Daubach gehört. Weiterführende Schulen befinden sich in der zur Verbandsgemeinde Montabaur gehörenden Kreisstadt Montabaur. Dort unterhält die Verbandsgemeinde Montabaur eine Realschule Plus (Heinrich-Roth-Schule; 24 Klassen, 534 SchülerInnen).

Neben den Schulen in Trägerschaft der Verbandsgemeinde, unterhält der Westerwaldkreis in Montabaur ebenfalls eine Realschule-Plus (Anne-Frank-Realschule, 24 Klassen, 559 SchülerInnen), das Mons-Tabor-Gymnasium (38 Klassen, 1.407 SchülerInnen) und die Berufsbildende Schule, mit ihrem umfangreichen Bildungsangebot (Berufs-, Berufsfachschule, Fachoberschule und berufliches Gymnasium; 109 Klassen, 2.056 SchülerInnen). Abgerundet wird das Bildungsangebot durch das in Trägerschaft des Landes Rheinland-Pfalz stehende Peter-Altmeier-Gymnasium (Landesmusikgymnasium; 15 Klassen, 403 SchülerInnen) mit dem angeschlossenen Internat.

Die vorstehend dargestellten Schülerzahlen wurden der Schülerstatistik 2025/2026 zum Schulentwicklungsplan des Westerwaldkreises entnommen.

1.2 Gesamtfläche des Gemeindegebietes (in ha)

Gemeinde	Bodenfläche insgesamt in ha	davon in Prozent				
		Landwirtschaftsflächen	Waldfläche	Wasserfläche	Siedlungs- und Verkehrsfläche	Sonst. Flächen
Daubach	251	31,5	53,4	0,4	12,4	2,3

1.3 Entwicklung der Einwohnerzahlen

Die Einschätzung der weiteren Bevölkerungsentwicklung sowie der sonstigen Entwicklungen in den Bereichen Wirtschaft und Arbeitsmarkt ist Grundlage für jede Art von strategischer Planung in Kommunalverwaltungen. Bedingt durch den allgemeinen demografischen Trend haben die meisten deutschen Kommunen einen Bevölkerungsrückgang sowie eine zunehmend alternde Bevölkerung zu verzeichnen.

Dies erfordert für die Zukunft eine Anpassung der kommunalen Angebote für Kinder und Jugendliche sowie Senioren. Die Entwicklung der Bevölkerung nach Anzahl und Altersaufbau ist nur bedingt kommunal beeinflussbar. Der gesamtgesellschaftliche Trend zu einer schrumpfenden und immer älter werdenden Gesamtbevölkerung ist heute unumkehrbar, wobei die örtlichen Ausprägungen durchaus stark variieren können.

Die Anzahl derer, die durch ihr Erwerbseinkommen Sozialversicherungsbeiträge und Steuern erwirtschaften, wird langfristig schrumpfen; der Anteil derer, die auf staatliche Transferleistungen (z.B. Grundsicherung im Alter) angewiesen sind, wird steigen. Dies wird unweigerlich zu einer weiteren Belastung der staatlichen und kommunalen Finanzsysteme führen.

Die zentrale Frage der örtlichen Politik ist daher nicht, ob der Prozess aufgehalten werden kann. Vielmehr geht es um den hierdurch entstehenden Anpassungs- und Gestaltungsbedarf, d.h. wann und in welchem Maße eine quantitative und inhaltliche Neuausrichtung der kommunalen Dienstleistungspalette erfolgen muss. Der Bericht soll eine Orientierung darüber ermöglichen, wie die örtliche Situation mit Blick auf folgende Kriterien einzuschätzen ist:

- Bevölkerungsentwicklung im Zeitverlauf
- Veränderungen bei einzelnen Altersgruppen (Zielgruppen)
- örtliche Entwicklung von Wirtschaft und Arbeitsmarkt

1.3.1 Bevölkerung

Im Folgenden wird die Entwicklung der Einwohnerzahl insgesamt sowie bestimmter Altersgruppen abgebildet, deren Entwicklung besonderen Einfluss auf die kommunale Infrastruktur in den Bereichen Kindertagesstätten und Schulen haben. Zu Grunde gelegt wurde hier die Einwohnerzahl zum 31.12.2024 nach der Einwohnerstatistik des stat. Landesamtes, eine aktuellere Aufschlüsselung nach Altersgruppen ist zur Zeit noch nicht verfügbar.

	2020	2021	2022	2023	2024
Senioren	93	95	96	102	103
Einwohner 46 - 65	162	162	166	165	152
Einwohner 18 - 45	131	134	123	123	131
Kinder und Jugendliche 7 - 17	52	49	53	54	54
Kinder 0 - 6	34	37	35	34	38
Einwohner zum 31.12.	472	477	473	484	478

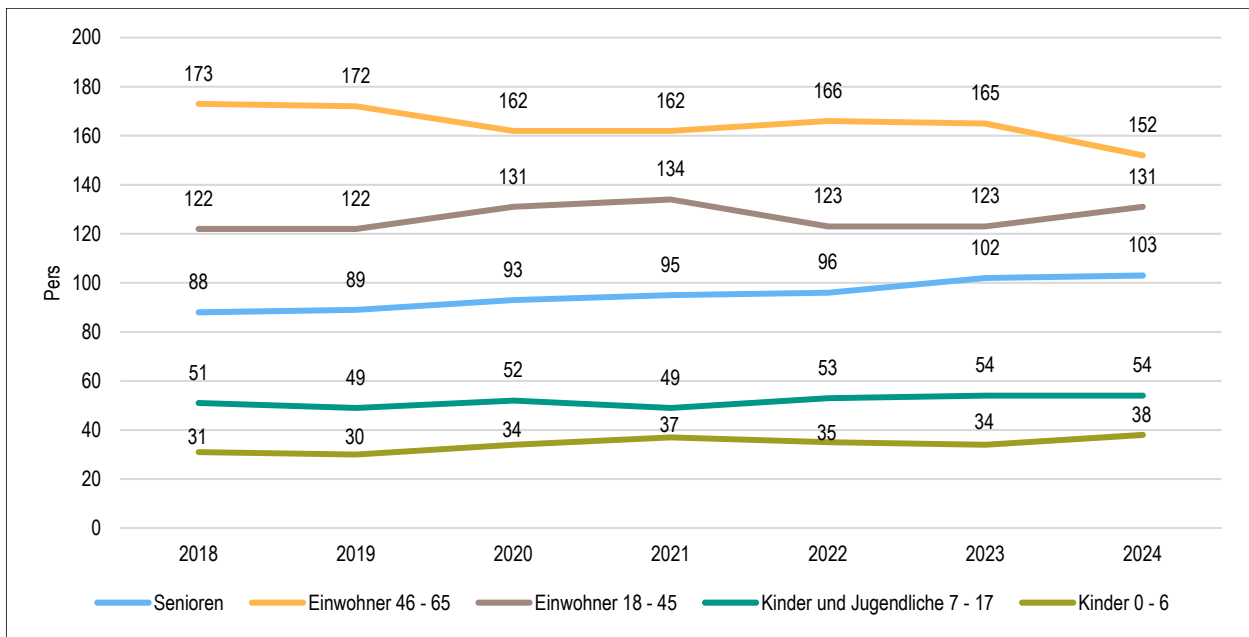


Abb. 1 - Einwohner nach Altersgruppen in der langfristigen Entwicklung

Prozentuale Veränderung der Bevölkerung im 7-Jahresvergleich

Die nachfolgende Grafik zeigt die prozentuale Veränderung der Bevölkerung im 7-Jahresvergleich, also in welchem Maße sich die Einwohnerzahl innerhalb eines Zeitraums von 7 Jahren verändert hat (z.B. 2018 zu 2024).

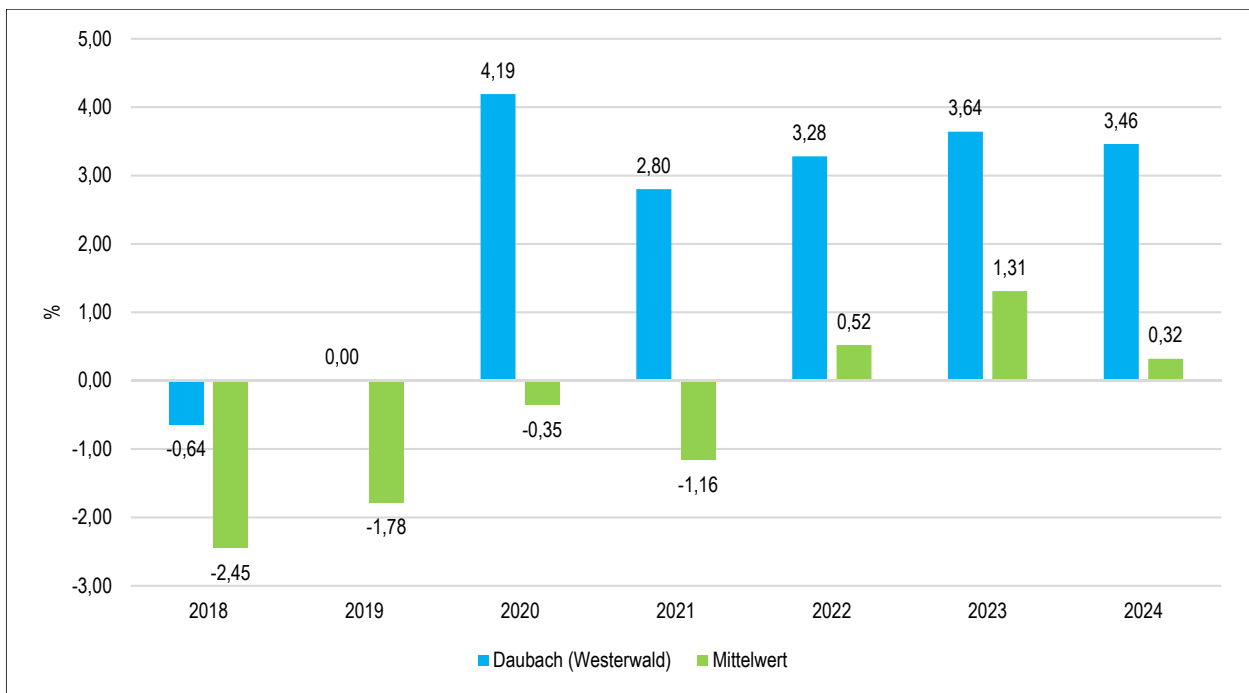


Abb. 2 - Prozentuale Veränderung der Bevölkerung (7-Jahreszeitraum) im interkommunalen Vergleich

1.3.2 Wirtschaft und Arbeitsmarkt

Nachfolgend wird tabellarisch die Entwicklung der wichtigsten Indikatoren wie die Zahl der Arbeitslosen und die Zahl der sozialversicherungspflichtig Beschäftigten vor Ort angezeigt. Die Daten entstammen aus den Statistiken der Bundesagentur für Arbeit.

	2020	2021	2022	2023	2024
Arbeitslose zum 30.12.	5	6	5	5	5
davon über 55 Jahre (Arbeitslosigkeit Älterer)	0	3	3	--	--
Sozialversicherungspflichtig Beschäftigte am Arbeitsort	13	14	14	15	15

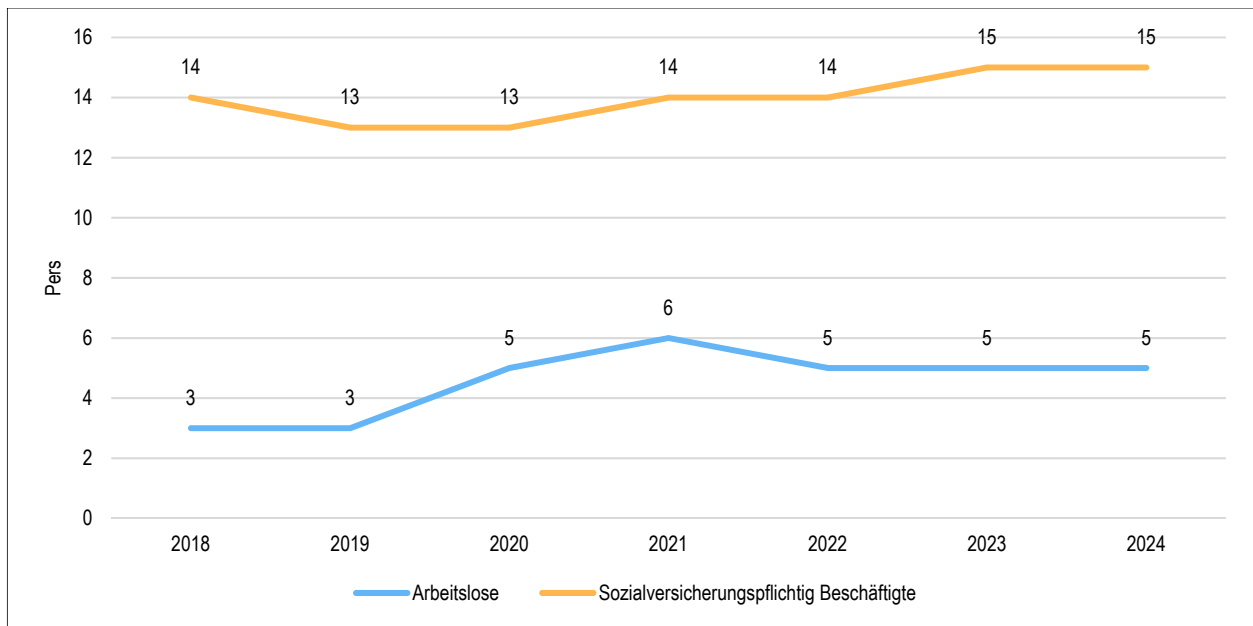


Abb. 3 - Prozentuale Veränderung der Bevölkerung im 7-Jahresvergleich

Arbeitslose je Tausend Einwohner im erwerbsfähigen Alter

Um die Arbeitslosenzahlen besser interpretieren zu können, wird nachfolgend die Arbeitslosigkeit ins Verhältnis zur Bevölkerungsgruppe der Personen im erwerbsfähigen Alter (18 - 65 Jahre) gestellt, da sich auch diese Gruppe im Zeitverlauf stetig verändert.

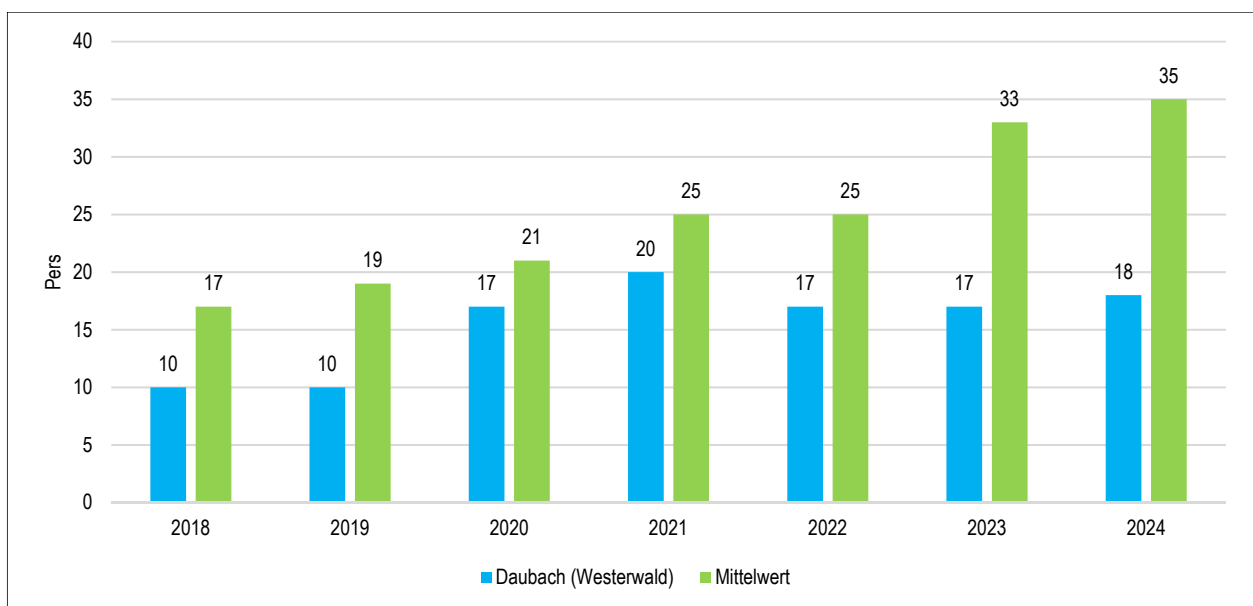


Abb. 4 - Arbeitslose je Tausend Einwohner im erwerbsfähigen Alter im interkommunalen Vergleich

Im Ort arbeitende sozialversicherungspflichtig Beschäftigte je Tausend Einwohner

Jede Kommune hat ein grundsätzliches Interesse daran, dass sich der örtliche Arbeitsmarkt und die vor Ort ansässigen Betriebe positiv entwickeln. Ein Indikator hierfür ist die Zahl der sozialversicherungspflichtigen Beschäftigungsverhältnisse im Verhältnis zur Einwohnerzahl. Die Entwicklung im Zeitverlauf ist hier von besonderer Bedeutung.

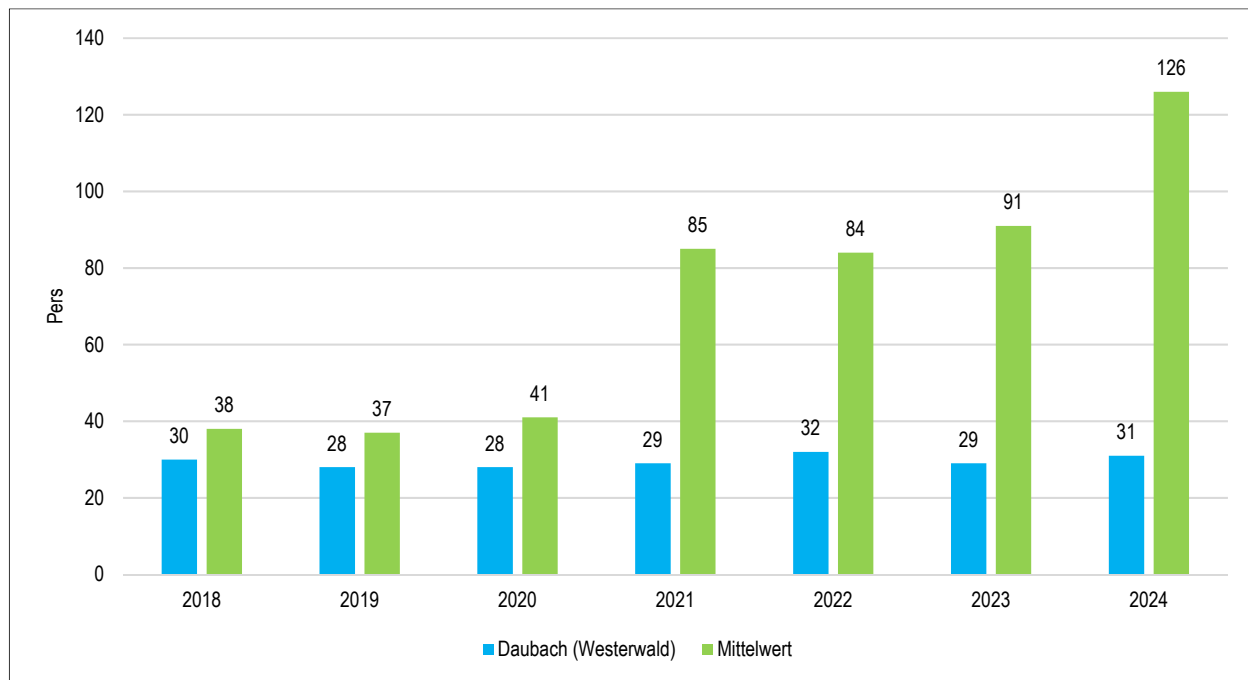


Abb. 5 - Sozialversicherungspflichtig Beschäftigte je Tausend Einwohner im interkommunalen Vergleich

2 Überblick über die Entwicklung der Haushaltswirtschaft

2.1 Allgemeine Vorbemerkungen zum Haushaltsplan

Seit 2009 werden die Grundzüge des doppischen Haushalts- und Rechnungswesens berücksichtigt:

Der Haushaltsplan als zentrales Steuerungsinstrument besteht aus

- a) dem Ergebnishaushalt, in dem die Erträge und Aufwendungen erfasst und nachgewiesen werden,
- b) dem Finanzhaushalt, in dem die Einzahlungen und Auszahlungen, insbesondere auch für Investitionen und die Kreditaufnahme und -tilgung dargestellt und nachgewiesen werden,
- c) den Teilhaushalten,
- d) dem Stellenplan und
- e) weiteren Anlagen.

Grundsätzlich sind im Haushaltsplan neben dem Planansatz für das neue Haushaltsjahr, die Ergebnisse des Vorjahres, die Ansätze des Vorjahres und eine Prognose für die drei nachfolgenden Haushaltsjahre darzustellen. Dem Leser erschließt sich somit die Entwicklung der Erträge und Aufwendungen.

Mit Hilfe der Software "IKVS" (Interkommunales Vergleichs-System) werden im Vorbericht die Ergebnisse der Vorjahre sowie die aktuellen Planansätze mit dem Durchschnitt (Mittelwert) anderer vergleichbarer Kommunen in Rheinland-Pfalz (51 bis 500 Einwohner), welche dem Vergleichs-System angeschlossen sind, zum Vergleich in Form von Schaubildern zur Verfügung gestellt.

Mittelwert:

Unter dem Mittelwert zweier oder mehrerer Zahlen wird das arithmetische Mittel verstanden. In den Kennzahlendiagrammen wird dieser Wert „grün“ dargestellt

Im vorliegenden Haushaltsplan der Gemeinde Daubach für das Haushaltsjahr 2026 sind neben den Planansätzen für das neue Haushaltsjahr auch die Planansätze des Vorjahres 2025 und die festgestellten Rechnungsergebnisse des Haushaltsvorjahres 2024 abgebildet. Neben der rückblickenden Betrachtung, auf die beiden dem Haushaltsjahr 2026 vorangegangenen Jahre, wird entsprechend der haushaltsrechtlichen Vorschriften auch eine Prognose für die drei dem Haushaltsjahr folgenden Jahre abgegeben. Diese sog. mittelfristige Finanzplanung für die Haushaltsjahre 2027 bis 2029 wird auf Basis der aktuell vorliegenden Daten erstellt und ist insoweit mit zahlreichen Unwägbarkeiten behaftet. Grundlage für die mittelfristige Planungsprognose sind das Haushaltsrundschreiben des Landes, das durch den Innenminister des Landes Rheinland-Pfalz im Herbst eines jeden Jahres veröffentlicht wird. Außerdem findet immer die, bei Aufstellung des Haushaltsplanes und der Finanzplanung vorliegende, aktuellste regionalisierte Steuerschätzung Berücksichtigung.

Zusätzlich zu diesen externen Planungsvorgaben, finden zwingend auch örtliche Besonderheiten, insbesondere im Bereich der Steuereinnahmen, Eingang in die Haushalts- und Finanzplanung, was letztlich teils zu erheblichen Abweichungen zwischen den Daten der Steuerschätzung bzw. dem Haushaltsrundschreiben auf der einen und den tatsächlichen Plandaten auf der anderen Seite führt.

2.2 Haushaltsvermerke (Zweckbindung, Deckungsfähigkeit, Übertragbarkeit)

2.2.1 Zweckbindung nach § 15 GemHVO (Unechte Deckungsfähigkeit)

Nach § 15 GemHVO Rheinland-Pfalz sind Erträge auf die Verwendung für bestimmte Aufwendungen beschränkt, soweit sich dies aus einer rechtlichen Verpflichtung ergibt. Sie können ferner durch Haushaltsvermerk auf die Verwendung für bestimmte Aufwendungen beschränkt werden, soweit sich die Beschränkung aus der Herkunft oder Natur der Erträge ergibt oder ein sachlicher Zusammenhang dies erfordert. Zweckgebundene Mehrerträge dürfen für entsprechende Mehraufwendungen verwendet werden. Durch Haushaltsvermerk kann bestimmt werden, dass Mehrerträge bestimmte Aufwendungsansätze erhöhen oder Mindererträge bestimmte Aufwendungsansätze vermindern.

Ausgenommen hiervon sind Mehrerträge aus Steuern in Höhe des nicht zur Deckung überplanmäßiger Umlageverpflichtungen gebundenen Betrags und Mehrerträge aus allgemeinen Zuweisungen und Umlagen.

Folgende Zweckbindungsvermerke werden im Haushalts ausgewiesen:

Produkt	Konto	Deckungskreis	gebend / nehmend (EUR)
55510 Forstwirtschaft	48100001	900 Erträge aus ILV Jagd/Forst	1.350
55590 Landwirtschaftswege	58100001	900 Aufwendungen aus ILV Jagd/Forst	1.350
61100 Steuern, Allg. Umlagen	40130000	901 Gewerbesteuer	50200
	54310000	901 Gewerbesteuerumlage	44.00

2.2.2. Deckungsfähigkeit nach § 16 GemHVO (Echte Deckungsfähigkeit)

Gemäß § 16 der Gemeindehaushaltsverordnung (GemHVO) sind alle Aufwendungen/Auszahlungen innerhalb eines Teilhaushaltes grundsätzlich gegenseitig deckungsfähig, d.h., dass Einsparungen bei einer Buchungsstelle zur Deckung von Mehraufwendungen/-auszahlungen bei einer anderen Buchungsstelle herangezogen werden können (Deckungsfähigkeit kraft Gesetz).

Die Teilhaushalte bestehen jeweils aus einem Teilergebnishaushalt und einem Teilfinanzhaushalt. Der einzelne Teilergebnishaushalt bildet mit Ausnahme der Personalaufwendungen, den Abschreibungen, den Rückstellungen, den Wertberichtigungen, den Verlusten aus Abgängen sowie den internen Leistungsverrechnungen eine Bewirtschaftungseinheit.

Dementsprechend sind alle Aufwandsansätze eines Teilergebnishaushaltes mit Ausnahme der vorgenannten Einzelfälle gegenseitig deckungsfähig. Bei einer Inanspruchnahme der gegenseitigen Deckungsfähigkeit im Teilergebnishaushalt gilt die Deckungsfähigkeit auch für entsprechende Auszahlungsansätze im Teilfinanzhaushalt. Da die Inanspruchnahme der unechten Deckungsfähigkeit nicht zu einer Minderung des Jahresergebnisses des Ergebnishaushaltes nach Verrechnung interner Leistungsbeziehungen bzw. des Saldos der ordentlichen und außerordentlichen Ein- und Auszahlungen des Finanzhaushalts führen darf, sind die Auszahlungen für investive Zwecke gesondert zu betrachten.

Die Investitionsauszahlungen sind im jeweiligen Teilhaushalt in einem gesonderten Deckungskreis zusammengefasst. Darüber hinaus bilden die investiven Deckungskreise über die Teilhaushalte hinweg für den gesamten Haushalt eine Bewirtschaftungseinheit, die im Wege der gegenseitigen Deckungsfähigkeit, in den Fällen in denen die Deckungskreismittel eines Teilhaushaltes nicht ausreichen, ausnahmsweise nach Abstimmung mit der Finanzabteilung, in Anspruch genommen werden kann.

Die Gemeinde Daubach (Westerwald) hat folgende Deckungsfähigkeiten per Haushaltsvermerk erklärt:

Produkt/ Haushaltteil	Konten-/ Kontengruppe	Deckungskreis	DK-Summe (EUR)
Teilhaushalte			
Teilergebnishaushalt 1	52, 54, 56, ohne 565	100 Budget Teilhaushalt 1	<u>39.900</u>
Summe Deckungskreise Teilergebnishaushalt 1 nach § 16 GemHVO			39.900
Teilfinanzhaushalt 1	01 - 14	150 Investitionen	<u>7.500</u>
Summe Deckungskreise Teilfinanzhaushalt 1 nach § 16 GemHVO			7.500

Produkt/ Haushaltteil	Konten-/ Kontengruppe	Deckungskreis	DK-Summe (EUR)
Teilergebnishaushalt 2	52, 54, 56, ohne 565	200 Budget Teilhaushalt 2	<u>79.500</u>
Summe Deckungskreise Teilergebnishaushalt 2 nach § 16 GemHVO			79.500
Teilfinanzhaushalt 2	01 - 14	250 Investitionen	<u>10.000</u>
Summe Deckungskreise Teilfinanzhaushalt 2 nach § 16 GemHVO			10.000
Teilergebnishaushalt 3	52, 54, 56, ohne 565	300 Budget Teilhaushalt 2	<u>204.400</u>
Summe Deckungskreise Teilergebnishaushalt 3 nach § 16 GemHVO			204.400
Teilfinanzhaushalt 3	01 - 14	350 Investitionen	<u>173.500</u>
Summe Deckungskreise Teilfinanzhaushalt 3 nach § 16 GemHVO			173.500
Teilergebnishaushalt 4	54, 57	400 Budget Teilhaushalt 4	<u>420.350</u>
Summe Deckungskreise Teilergebnishaushalt 3 nach § 16 GemHVO			420.350
Gesamthaushalt	507, 508	870 Rückstellungen	3.300
	502 - 506, 509	880 Personalaufwand	48.150
	53	890 Abschreibungen	<u>142.500</u>
Summe übergreifende Deckungskreise im Gesamthaushalt nach § 16 GemHVO			193.950

2.2.3 Übertragbarkeit nach § 17 GemHVO

Entgegen der grundsätzlichen Regelung des § 17 Abs. 1 der Gemeindehaushaltsverordnung (GemHVO) wonach Aufwendungen und Auszahlungen übertragbar sind, wird dies im Haushalt der Ortsgemeinde nicht zugelassen. Die Regelungen des § 17 Abs. 2 bis 5 GemHVO bleiben hiervon unberührt.

2.3 Wesentliche gesetzliche Grundlagen

Die Erstellung der Haushaltssatzung und des Haushaltsplanes und deren Ausgestaltung erfolgt auf Grundlage der im 4. Abschnitt der Gemeindeordnung für Rheinland-Pfalz (GemO); §§ 93 bis 105 getroffenen Regelung zur Haushaltswirtschaft und der §§ 1 bis 18, der aufgrund des § 116 Abs. 1 Ziffer 1 GemO, durch das fachlich zuständige Ministerium erlassenen Gemeindehaushaltsverordnung (GemHVO) in den jeweils zur Zeit gültigen Fassungen.

§ 95 GemO - Haushaltssatzung

(1) Die Gemeinde hat für jedes Haushaltsjahr eine Haushaltssatzung zu erlassen.

(2) Die Haushaltssatzung enthält für das Haushaltsjahr die Festsetzung

1. des Haushaltsplans unter Angabe des Gesamtbetrags

- a) der Erträge und der Aufwendungen sowie deren Saldo,
- b) der ordentlichen und außerordentlichen Einzahlungen und Auszahlungen sowie des jeweiligen Saldos,
- c) der Einzahlungen und Auszahlungen aus der Investitions- und Finanzierungstätigkeit sowie des jeweiligen Saldos,
- d) der vorgesehenen Kreditaufnahmen für Investitionen und Investitionsförderungsmaßnahmen ohne Umschuldungen (Kreditermächtigung),
- e) der vorgesehenen Ermächtigungen zum Eingehen von Verpflichtungen, die künftige Haushaltsjahre mit Auszahlungen für Investitionen und Investitionsförderungsmaßnahmen belasten (Verpflichtungsermächtigungen),

2. des Höchstbetrags der Kredite zur Liquiditätssicherung,

3. der Steuersätze, soweit sie für jedes Haushaltsjahr neu festzusetzen sind.

Sie kann auch die Festsetzung von Gebührensätzen und Beitragssätzen für ständige Gemeindeeinrichtungen sowie weitere Vorschriften enthalten, die sich auf die Erträge und Aufwendungen, Einzahlungen und Auszahlungen und den Stellenplan des Haushaltsjahres beziehen.

- (3) In der Haushaltssatzung ist die voraussichtliche Höhe des Eigenkapitals des Vorvorjahres, des Vorjahres und des Haushaltsjahres jeweils zum Bilanzstichtag darzustellen.
- (4) Die Haushaltssatzung bedarf der Genehmigung der Aufsichtsbehörde für
 1. die Summe der Verpflichtungsermächtigungen, für die in den künftigen Haushaltsjahren voraussichtlich Investitionskredite aufgenommen werden müssen,
 2. den Gesamtbetrag der Investitionskredite (§ 103) ohne zinslose Kredite und Kredite zur Umschuldung,
 3. den Höchstbetrag der Kredite zur Liquiditätssicherung, bei der Verbandsgemeinde der Kredite zur Liquiditätssicherung der Einheitskasse sowie der Verbindlichkeiten gegenüber der Einheitskasse gemäß § 68 Abs. 4 GemO, bei Ortsgemeinden der Höchstbetrag der Verbindlichkeiten gegenüber der Einheitskasse gemäß § 68 Abs. 4 GemO.
- (5) Die Haushaltssatzung tritt mit Beginn des Haushaltsjahres in Kraft und gilt für das Haushaltsjahr. Sie kann Festsetzungen für zwei Haushaltsjahre, nach Jahren getrennt, enthalten.
- (6) Haushaltsjahr ist das Kalenderjahr, soweit für einzelne Bereiche durch Gesetz oder auf Grund eines Gesetzes nichts anderes bestimmt ist.

§ 96 GemO - Haushaltsplan

- (1) Der Haushaltsplan ist Teil der Haushaltssatzung.
- (2) Der Haushaltsplan ist Grundlage für die Haushaltswirtschaft der Gemeinde. Er ist nach diesem Gesetz und den auf Grund dieses Gesetzes erlassenen Vorschriften für die Haushaltswirtschaft verbindlich. Ansprüche und Verbindlichkeiten Dritter werden durch ihn weder begründet noch aufgehoben.
- (3) Der Haushaltsplan enthält alle im Haushaltsjahr für die Erfüllung der Aufgaben der Gemeinde voraussichtlich
 1. anfallenden Erträge und eingehenden Einzahlungen,
 2. entstehenden Aufwendungen und zu leistenden Auszahlungen,
 3. notwendigen Verpflichtungsermächtigungen.
- (4) Der Haushaltsplan besteht aus
 1. dem Ergebnishaushalt,
 2. dem Finanzhaushalt,
 3. den Teilhaushalten,
 4. dem Stellenplan.
- (5) Die Vorschriften über die Haushaltswirtschaft der Sondervermögen der Gemeinde bleiben unberührt.

§ 1 GemHVO - Haushaltsplan, Anlagen zum Haushaltsplan

- (1) Dem Haushaltsplan sind als Anlagen beizufügen:
 1. der Vorbericht,
 2. die Bilanz des letzten Haushaltsjahres, für das ein Jahresabschluss vorliegt,
 3. die Gesamtbilanz des letzten Haushaltsjahres, für das ein Gesamtabschluss vorliegt,
 4. eine Übersicht über die Verpflichtungsermächtigungen,
 5. eine Übersicht über den voraussichtlichen Stand der Verbindlichkeiten zum Ende des Haushaltsjahres,
 6. die Wirtschaftspläne der Sondervermögen, für die Sonderrechnungen geführt werden
 7. eine produktorientierte Übersicht gemäß § 4 Abs. 4,
 8. eine Übersicht über die Bewirtschaftungsregelungen im Haushaltsplan gemäß § 4 Abs. 8 Satz 2,

9. für Verbandsgemeinden und Landkreise eine Aufgliederung der Umlagegrundlagen und Umlagebeträge auf die einzelnen umlagepflichtigen kommunalen Gebietskörperschaften für das Haushaltsjahr sowie eine Darstellung der Finanzmittelbestände und der Beurteilung der dauernden finanziellen Leistungsfähigkeit (sogenannte "freie Finanzspitze") der umlagepflichtigen kommunalen Gebietskörperschaften mindestens des Haushaltsvorjahres,
10. die Liquiditätsplanung gemäß § 93 Abs. 5 Satz 2 GemO.
- (2) Im Ergebnis- und Finanzhaushalt sowie in den Teilergebnis- und Teilfinanzhaushalten sind die Ergebnisse des Haushaltsvorjahres, die Ansätze des Haushaltsvorjahres, die Ansätze des Haushaltsjahres und für jedes Haushaltsjahr getrennt, die Planungsdaten der folgenden drei Haushaltsjahre gegenüberzustellen.

Bei einem Doppelhaushalt sind die Ergebnisse des Haushaltsvorjahres, die Ansätze des Haushaltsvorjahres, die Ansätze der beiden Haushaltsjahre und, für jedes Haushaltsjahr getrennt, die Planungsdaten der folgenden zwei Haushaltsjahre gegenüberzustellen.

Bestandteile und Anlagen zum Haushaltsplan

Bestandteile des Haushaltes (§ 96 Abs. 4 GemO) sind:

- der Ergebnishaushalt,
 - der Finanzhaushalt,
 - die Teilhaushalte
- und
- der Stellenplan

Eine besondere Stellung nimmt der Stellenplan ein (§ 96 Abs. 4 GemO sowie § 5 GemHVO). Er ist die Basis für die Personalwirtschaft der Gemeinde. Angesichts der besonderen Bedeutung des Stellenplans kann eine Änderung nur durch Nachtragssatzung vorgenommen werden. Ausgenommen hiervon sind lediglich Änderungen, die auf Grund des Besoldungsrechts oder der Tarifverträge notwendig werden (§ 98 Abs. 3 GemO).

Deutlich erweitert wird der Katalog der Anlagen; damit wird die Informationsfunktion des Haushaltes hervorgehoben. Zusammen mit den Anlagen zum Jahresabschluss werden künftig zahlreiche Angaben gefordert, die bisher nicht erforderlich waren. So gehören zu den Anlagen des Haushaltsplans (§ 1 Abs. 1 GemHVO):

- der Vorbericht,
- die Bilanz des letzten Haushaltsjahres, für das ein Jahresabschluss vorliegt (in der Regel das Vorvorjahr),
- der Gesamtabchluss des letzten Haushaltsjahres, für das ein Gesamtabchluss vorliegt, ohne Gesamtanhang und Anlagen,
- eine Übersicht über die Verpflichtungsermächtigungen,
- eine Übersicht über den voraussichtlichen Stand der Verbindlichkeiten zum Ende des Haushaltsjahres,
- die Wirtschaftspläne der Sondervermögen, für die Sonderrechnungen geführt werden,
- eine Übersicht über die Wirtschaftslage und die voraussichtliche Entwicklung,
 - der Unternehmen und Einrichtungen mit eigener Rechtspersönlichkeit, an denen die Gemeinde mit mehr als 50 v. H. beteiligt ist,
 - der Zweckverbände, bei denen die Gemeinde Mitglied ist,
 - der rechtsfähigen Anstalten des öffentlichen Rechts, für die die Gemeinde Gewährträger ist,
- eine Übersicht über die Teilhaushalte,
- eine Übersicht über die produktbezogenen Finanzdaten.

Der Vorbericht (§ 6 GemHVO) soll einen Überblick über die Haushaltswirtschaft ermöglichen. Er ist daher informativ zu fassen und zugleich auf das Wesentliche zu konzentrieren.

Mit dem Gesamtabchluss ist ein Verweis auf die spätestens elf Monate nach Ende des Haushaltsjahres abzuschließende Konsolidierung des Kernhaushalts der Gemeinde mit den Jahresabschlüssen der von ihr beherrschten Unternehmen, Betriebe und Einrichtungen gegeben.

Die Verknüpfung zum unternehmerischen Bereich kommt auch in der Verpflichtung zum Ausdruck, eine Übersicht über die Wirtschaftslage und voraussichtliche Entwicklung von der Gemeinde beherrschter Unternehmen, Zweckverbänden, an denen die Gemeinde beteiligt ist, sowie von ihr getragenen Anstalten des öffentlichen Rechts zu geben. Dies ist deshalb bedeutsam, weil der letzte vorliegende Gesamtabchluss in der Regel mehr als ein Jahr zurückliegen dürfte und inzwischen gravierende Veränderungen eingetreten sein können.

Der Gesamtabchluss ersetzt nicht den Beteiligungsbericht, der weiterhin zu erstellen ist (§ 90 Abs. 2 GemO). Mit den Übersichten zu den Teilhaushalten und zur Produktstruktur soll das Verständnis der Haushaltssystematik erleichtert werden.

Auch wenn nicht ausdrücklich vorgeschrieben, legen die meisten Gemeinden zusätzlich ein mittelfristiges Investitionsprogramm vor, das im früheren Haushaltsrecht noch verbindlich war. Mit der - freiwilligen - Erstellung eines Investitionsprogramms soll auch in Zukunft ein schneller Überblick über die laufende und die voraussichtliche Investitionstätigkeit in Folgejahren gegeben werden.

2.4 Rahmenbedingungen zur Haushaltsplanaufstellung

2.4.1 Festsetzung der Realsteuerhebesätze

Die Realsteuerhebesätze der Gemeinde Daubach (Westerwald) orientieren sich derzeit im Wesentlichen an den, im Landesfinanzausgleichsgesetz festgesetzten Nivellierungssätzen zur Ermittlung der Steuerkraftmesszahlen, die zur Errechnung der Umlagegrundlagen für den kommunalen Finanzausgleich (Finanzausgleichsumlage, Kreisumlage und Verbandsgemeindeumlage) ermittelt werden müssen. Somit ist sichergestellt, dass die Gemeinde Gackebach auch nur auf tatsächlich zufließende Steuer-Ist-Einnahmen Umlagen entrichtet.

Lägen die Realsteuerhebesätze unter den Nivellierungssätzen würden der Gemeinde Daubach fiktive Steuer-Ist-Einnahmen zugerechnet, die tatsächlich nicht bestehen, mit der Konsequenz, dass Umlagen auf tatsächlich nicht vorhandene Einnahmen abzuführen wären. Letztmals wurden durch den Ortsgemeinderat die Realsteuerhebesätze mit Erlass der Haushaltssatzung 2023 angepasst, da zu diesem Zeitpunkt die neuen Nivellierungssätze mit der Neufassung des Landesfinanzausgleichsgesetzes in Kraft getreten sind.

Die Entwicklung der Hebesätze wird nachfolgend dargestellt:

	2018	2019	2020	2021	2022	2023	2024	2025	2026
Hebesatz Grundsteuer A	300	300	300	300	300	345	345	345	650
Hebesatz Grundsteuer B	365	365	365	365	365	465	465	465	650
Hebesatz Gewerbesteuer	365	365	365	365	365	380	380	380	480

Die Ortsgemeinde Daubach verzeichnete im Jahr 2025 keine signifikanten Veränderungen des Grundsteueraufkommens aus der Umsetzung der Grundsteuerreform. Gleichwohl bedarf es ab dem Jahr 2026 einer deutlichen Erhöhung der Realsteuerhebesätze um dem Gebot der Sicherstellung der stetigen Aufgabenerfüllung Rechnung tragen zu können. Die ab dem Jahr 2026 vorgesehenen Hebesätze reichen gerade so aus, um in den Jahren 2027 bis 2029 den Haushaltsausgleich im Finanzaushalt gewährleisten zu können. Sollte es hier, im Rahmen des Finanzausgleichs, zu Umlageerhöhungen durch den Westerwaldkreis und/oder die Verbandsgemeinde kommen, bzw. zu Einnahmeausfällen im Rahmen des Finanzausgleichs. Ist dies nur noch durch weitere Erhöhungen der kommunalen Abgaben zu finanzieren.

2.4.2 Festsetzung der Hebesätze zur Besteuerung der Hundehaltung

Ebenso wie die Realsteuerhebesätze bewegen sich auch die Jahressteuersätze zur Besteuerung der Hundehaltung auf einem konstanten Niveau. Die Hundesteuer ist eine Gemeindesteuer, mit der das Halten von Hunden besteuert wird.

Wie jede Steuer ist sie eine öffentlich-rechtliche Abgabe, der keine bestimmte Leistung (etwa das Reinigen der Straßen von Hundekot) gegenübersteht und die nach dem Gesamtdeckungsprinzip zur Finanzierung *aller* kommunalen Aufgaben mitverwandt wird.

Die Hundesteuer zählt zu den Aufwandsteuern. Neben dem Fiskalzweck verfolgt die Hundesteuer auch als kommunale Lenkungsabgabe den ordnungspolitischen Zweck, die Zahl der Hunde, insbesondere von Kampfhunden, im Gemeindegebiet zu begrenzen. Die von der Gemeinde Daubach (Westerwald) festgesetzten Abgaben für die Hundehaltung werden im Rahmen der notwendigen Konsolidierungsmaßnahmen ebenfalls moderat angehoben.

Die nachfolgende Tabelle zeigt die Entwicklung der Hebesätze für die Besteuerung von Hunden:

	2018	2019	2020	2021	2022	2023	2024	2025	2026
Hundesteuer 1. Hund	25	25	25	30	30	30	30	30	40
Hundesteuer 2. Hund	66	66	66	80	80	80	80	80	90
Hundesteuer 3. Hund und jeder weitere	81	81	81	100	100	100	100	100	120
Jahresbeitrag 1. und jeder weitere gefährliche Hund	511	511	511	550	550	550	550	550	600

2.4.3 Ergebnishaushalt - langfristige Betrachtung

Im Ergebnishaushalt erfolgt die periodengenaue Darstellung des gesamten Ressourcenaufkommens und Ressourcenverbrauchs. Er hat die Aufgabe, über die Art, die Höhe und die Quellen der Erträge und Aufwendungen zu informieren und weist den sich daraus ergebenden Überschuss oder Fehlbetrag aus. Die nachfolgende Tabelle zeigt die Entwicklung des Ergebnishaushalts:

	Ergebnis 2022	Ergebnis 2023	Ergebnis 2024	Plan 2025	Plan 2026	Plan 2027	Plan 2028	Plan 2029
E8 - Laufende Erträge aus Verwaltungstätigkeit	651.980,02	724.895,00	732.451,96	707.650,00	747.450,00	772.300,00	749.050,00	772.350,00
E15 - Laufende Aufwendungen aus Verwaltungstätigkeit	597.575,59	710.604,88	746.561,47	856.800,00	944.050,00	860.200,00	837.650,00	856.850,00
E16 - Laufendes Ergebnis aus Verwaltungstätigkeit	54.404,43	14.290,12	-14.109,51	-149.150,00	-196.600,00	-87.900,00	-88.600,00	-84.500,00
E17 - Zins- und sonstige Finanzerträge	-10,00	1.625,17	6.794,06	5.400,00	5.300,00	4.800,00	3.400,00	3.100,00
E18 - Zinsen und sonstige Finanzaufwendungen	66,64	140,00	69,00	250,00	200,00	200,00	200,00	100,00
E19 - Saldo der Zins- und sonst. Finanzerträge und -aufwendungen	-76,64	1.485,17	6.725,06	5.150,00	5.100,00	4.600,00	3.200,00	3.000,00
E20 - Ordentliches Ergebnis	54.327,79	15.775,29	-7.384,45	-144.000,00	-191.500,00	-83.300,00	-85.400,00	-81.500,00
E23 - Jahresergebnis	54.327,79	15.775,29	-7.384,45	-144.000,00	-191.500,00	-83.300,00	-85.400,00	-81.500,00

Aufgrund der Mittelanmeldungen im Zuge der Haushaltsplanung für das Jahr 2026 beläuft sich das geplante Jahresergebnis auf -191.500 EUR. Gegenüber dem geplanten Jahresergebnis des Vorjahres, in Höhe von -144.000 EUR, ergibt sich damit eine Verschlechterung, in Höhe von 47.500 EUR.

2.5 Auswirkung der Salden im Ergebnis- und Finanzplan auf die Bilanz

In der Haushaltsplanung stehen der Ergebnisplan und der Finanzplan im Vordergrund. Eine Plan-Bilanz ist nicht vorgesehen. Dennoch haben die Salden von Ergebnis- und Finanzrechnung Auswirkungen auf die Bilanz.

Das Jahresergebnis wirkt sich auf die Passivseite der Bilanz aus. Hier beeinflusst es das Eigenkapital negativ und lässt es rechnerisch um 191.500 EUR schrumpfen.

Die im Finanzhaushalt ausgewiesene Änderung des Finanzmittelbestandes verändert den Bestand der liquiden Mittel auf der Aktivseite der Bilanz. Es kommt zu einer Abnahme um 116.000 EUR.

Hierbei ist jedoch darauf hinzuweisen, dass die verbandsangehörigen Körperschaften und die Verbandsgemeinde mit der Verbandsgemeindekasse eine sog. Einheitskasse bilden, in der alle Körperschaften ihre liquiden Mittel oder Kassenkredite einbringen. Daher wird der Bestand an liquiden Mittel oder auch an Liquiditätskrediten der verbandsangehörigen Körperschaften, bei der jeweiligen Körperschaft als Forderung bzw. Verbindlichkeit gegenüber der Verbandsgemeinde ausgewiesen. Dies ist dem Umstand geschuldet, dass bei Verbandsgemeinden die Verbandsgemeindekasse die Zahlungsmittelbestände aller verbandsangehörigen Gemeinden, Zweckverbände, Vereine und Stiftungen verwaltet.

2.6 Bilanz - Entwicklung von Vermögen und Schulden

Wie bereits unter Ziffer 2.5. dargestellt, haben die Ergebnisse von Ergebnishaushalt und Finanzhaushalt Einfluss auf die kommunale Bilanz. Da eine Plan-Bilanz haushaltsrechtlich nicht vorgesehen ist, werden nachfolgend die wesentlichen Bilanzpositionen der zurückliegenden Haushaltsergebnisse dargestellt.

Die Tabelle zeigt das Bilanzvolumen (Aktiva), also das kommunale Vermögen, sowie dessen Finanzierung auf der Passivseite. Das Eigenkapital wird zudem in seiner Zusammensetzung dargestellt, weil die Entwicklung der Rücklagen für die Frage der Haushaltssicherung relevant ist.

2.6.1 Bilanz

Bilanzpositionen / EUR	2021	2022	2023	2024
1 - Anlagevermögen	3.766.772,24	3.772.041,89	3.897.811,71	4.058.505,52
1.1 - Immaterielle Vermögensgegenstände	153.772,00	201.486,59	358.112,59	604.375,59
1.1.1 - Gewerbliche Schutzrechte und ähnliche Rechte und Werte sowie Lizenzen an solchen Rechten und Werten	0,00	0,00	0,00	0,00
1.1.2 - Geleistete Zuwendungen	76.438,00	72.103,00	71.965,00	77.949,00
1.1.3 - Gezahlte Investitionszuschüsse	77.334,00	129.383,59	286.147,59	526.426,59
1.1.4 - Geschäfts- oder Firmenwert	0,00	0,00	0,00	0,00
1.1.5 - Anzahlungen auf immaterielle Vermögensgegenstände	0,00	0,00	0,00	0,00
1.2 - Sachanlagen	3.611.754,24	3.569.309,30	3.538.453,12	3.452.883,93
1.2.1 - Wald, Forsten	1.127.190,80	1.127.190,80	1.134.445,10	1.134.445,10
1.2.2 - Sonstige unbebaute Grundstücke und grundstücksgleiche Rechte	402.260,47	399.622,47	411.666,54	409.164,54
1.2.3 - Bebaute Grundstücke und grundstücksgleiche Rechte	559.361,64	545.495,64	531.630,64	517.765,64
1.2.4 - Infrastrukturvermögen	1.175.390,16	1.146.040,22	1.420.004,84	1.353.284,65
1.2.5 - Bauten auf fremdem Grund und Boden	0,00	0,00	0,00	0,00
1.2.6 - Kunstgegenstände, Denkmäler	2,00	2,00	2,00	2,00
1.2.7 - Maschinen, technische Anlagen, Fahrzeuge	429,00	2.205,00	30.724,00	27.333,00
1.2.8 - Betriebs- und Geschäftsausstattung	9.461,00	11.094,00	9.976,00	10.885,00

Bilanzpositionen / EUR	2021	2022	2023	2024
1.2.9 - Pflanzen und Tiere	4,00	4,00	4,00	4,00
1.2.10 - Geleistete Anzahlungen, Anlagen im Bau	337.655,17	337.655,17	0,00	0,00
1.3 - Finanzanlagen	1.246,00	1.246,00	1.246,00	1.246,00
1.3.1 - Anteile an verbundenen Unternehmen	0,00	0,00	0,00	0,00
1.3.2 - Ausleihungen an verbundenen Unternehmen	0,00	0,00	0,00	0,00
1.3.3 - Beteiligungen	0,00	0,00	0,00	0,00
1.3.4 - Ausleihungen an Unternehmen mit denen ein Beteiligungsverhältnis besteht	0,00	0,00	0,00	0,00
1.3.5 - Sondervermögen, Zweckverbände, Anstalten des öffentlichen Rechts, rechtsfähige kommunale Stiftungen	0,00	0,00	0,00	0,00
1.3.6 - Ausleihungen an Sondervermögen, Zweckverbände, Anstalten des öffentlichen Rechts, rechtsfähige kommunale Stiftungen	0,00	0,00	0,00	0,00
1.3.7 - Sonstige Wertpapiere des Anlagevermögens	1.246,00	1.246,00	1.246,00	1.246,00
1.3.8 - Sonstige Ausleihungen	0,00	0,00	0,00	0,00
2 - Umlaufvermögen	796.947,55	783.412,75	638.693,91	401.190,17
2.1 - Vorräte	78.808,04	48.838,98	48.838,98	48.838,98
2.1.1 - Roh-, Hilfs- und Betriebsstoffe	0,00	0,00	0,00	0,00
2.1.2 - Unfertige Erzeugnisse, unfertige Leistungen	0,00	0,00	0,00	0,00
2.1.3 - Fertige Erzeugnisse, fertige Leistungen und Waren	78.808,04	48.838,98	48.838,98	48.838,98
2.1.4 - Geleistete Anzahlungen auf Vorräte	0,00	0,00	0,00	0,00
2.2 - Forderungen und sonstige Vermögensgegenstände	718.139,51	734.573,77	589.854,93	352.351,19
2.2.1 - Öffentlich-rechtliche Forderungen, Forderungen aus Transferleistungen	14.483,38	13.178,49	5.854,10	12.227,61
2.2.2 - Privatrechtliche Forderungen aus Lieferungen und Leistungen	0,00	0,00	0,00	0,00
2.2.3 - Forderungen gegen verbundene Unternehmen	0,00	5.422,98	0,00	0,00
2.2.4 - Forderungen gegen Unternehmen, mit denen ein Beteiligungsverhältnis besteht	0,00	0,00	0,00	0,00
2.2.5 - Forderungen gegen Sondervermögen, Zweckverbände, Anstalten des öffentlichen Rechts, rechtsfähige kommunale Stiftungen	0,00	0,00	0,00	0,00
2.2.6 - Forderungen gegen den sonstigen öffentlichen Bereich	703.656,13	712.646,14	580.674,67	336.358,90
2.2.7 - Sonstige Vermögensgegenstände	0,00	3.326,16	3.326,16	3.764,68
2.3 - Wertpapiere des Umlaufvermögens	0,00	0,00	0,00	0,00
2.3.1 - Anteile an verbundenen Unternehmen	0,00	0,00	0,00	0,00
2.3.2 - Sonstige Wertpapiere des Umlaufvermögens	0,00	0,00	0,00	0,00
2.4 - Kassenbestand, Bundesbankguthaben, Guthaben bei EZB, bei Kreditinstituten und Schecks	0,00	0,00	0,00	0,00
3 - Ausgleichsposten für latente Steuern	0,00	0,00	0,00	0,00
4 - Rechnungsabgrenzungsposten	652,58	708,44	807,43	807,34
4.1 - Disagio	0,00	0,00	0,00	0,00
4.2 - Sonstige Rechnungsabgrenzungsposten	652,58	708,44	807,43	807,34
5 - Nicht durch Eigenkapital gedeckter Fehlbetrag	0,00	0,00	0,00	0,00
Summe Aktiva	4.564.372,37	4.556.163,08	4.537.313,05	4.460.503,03

Bilanzpositionen / EUR	2021	2022	2023	2024
1 - Eigenkapital	3.521.056,03	3.575.383,82	3.591.159,11	3.583.774,66
1.1 - Kapitalrücklage	3.722.482,99	3.521.056,03	3.575.383,82	3.591.159,11
1.2 - Sonstige Rücklagen	0,00	0,00	0,00	0,00
1.3 - Jahresüberschuss / Jahresfehlbetrag	-201.426,96	54.327,79	15.775,29	-7.384,45
1.4 - Nicht durch Eigenkapital gedeckter Fehlbetrag	0,00	0,00	0,00	0,00
2 - Sonderposten	970.478,12	923.142,62	866.485,12	824.726,12
2.1 - Sonderposten für Belastungen aus dem kommunalen Finanzausgleich	0,00	0,00	0,00	5.500,00
2.2 - Sonderposten zum Anlagevermögen	961.299,12	913.747,12	866.485,12	819.226,12
2.2.1 - Sonderposten aus Zuwendungen	240.773,00	235.076,00	229.670,00	224.264,00
2.2.2 - Sonderposten aus Beiträgen und ähnlichen Entgelten	720.526,12	678.671,12	636.815,12	594.962,12
2.2.3 - Sonderposten aus Anzahlungen für Anlagevermögen	0,00	0,00	0,00	0,00
2.3 - Sonderposten für den Gebührenaussgleich	0,00	0,00	0,00	0,00
2.4 - Sonderposten mit Rücklageanteil	0,00	0,00	0,00	0,00
2.5 - Sonderposten aus Grabnutzungsentgelten	9.179,00	9.395,50	0,00	0,00
2.6 - Sonderposten aus Anzahlungen für Grabnutzungsentgelte	0,00	0,00	0,00	0,00
2.7 - Sonstige Sonderposten	0,00	0,00	0,00	0,00
3 - Rückstellungen	42.942,45	37.078,82	43.599,94	42.281,98
3.1 - Rückstellungen für Pensionen und ähnliche Verpflichtungen	32.824,00	35.230,00	40.402,00	37.418,00
3.2 - Steuerrückstellungen	0,00	0,00	0,00	0,00
3.3 - Rückstellungen für latente Steuern	0,00	0,00	0,00	0,00
3.4 - Sonstige Rückstellungen	10.118,45	1.848,82	3.197,94	4.863,98
4 - Verbindlichkeiten	29.895,77	20.557,82	36.068,88	9.720,27
4.1 - Anleihen	0,00	0,00	0,00	0,00
4.2 - Verbindlichkeiten aus Kreditaufnahmen	0,00	0,00	0,00	0,00
4.2.1 - Verbindlichkeiten aus Kreditaufnahmen für Investitionen	0,00	0,00	0,00	0,00
4.2.2 - Verbindlichkeiten aus Kreditaufnahmen zur Liquiditätssicherung	0,00	0,00	0,00	0,00
4.3 - Verbindlichkeiten aus Vorgängen, die Kreditaufnahmen wirtschaftlich gleichkommen	0,00	0,00	0,00	0,00
4.4 - Erhaltene Anzahlungen auf Bestellungen	0,00	0,00	0,00	0,00
4.5 - Verbindlichkeiten aus Lieferungen und Leistungen, erhaltene Anzahlungen	21.343,78	8.217,15	33.780,77	8.314,90
4.6 - Verbindlichkeiten aus Transferleistungen	1.920,00	2.800,85	0,00	0,00
4.7 - Verbindlichkeiten gegenüber verbundenen Unternehmen	0,00	0,00	0,00	0,00
4.8 - Verbindlichkeiten gegenüber Unternehmen, mit denen ein Beteiligungsverhältnis besteht	0,00	0,00	0,00	0,00
4.9 - Verbindlichkeiten gegenüber Sondervermögen, Zweckverbänden, Anstalten des öffentlichen Rechts, rechtsfähige kommunalen Stiftungen	0,00	0,00	0,00	0,00
4.10 - Verbindlichkeiten gegenüber dem sonstigen öffentlichen Bereich	3.270,02	9.337,83	2.288,11	1.177,37
4.11 - Sonstige Verbindlichkeiten	3.361,97	202,00	0,00	228,00
5 - Rechnungsabgrenzung	0,00	0,00	0,00	0,00
Summe Passiva	4.564.372,37	4.556.163,08	4.537.313,05	4.460.503,03

2.6.2 Bilanzkennzahlen

Bilanz - Entwicklung von Aktiva, Eigenkapital und Verbindlichkeiten

Die Grafik zeigt die langfristige Entwicklung des kommunalen Vermögens (Aktiva) sowie dessen Finanzierung über die wesentlichen Positionen Eigenkapital und Verbindlichkeiten.

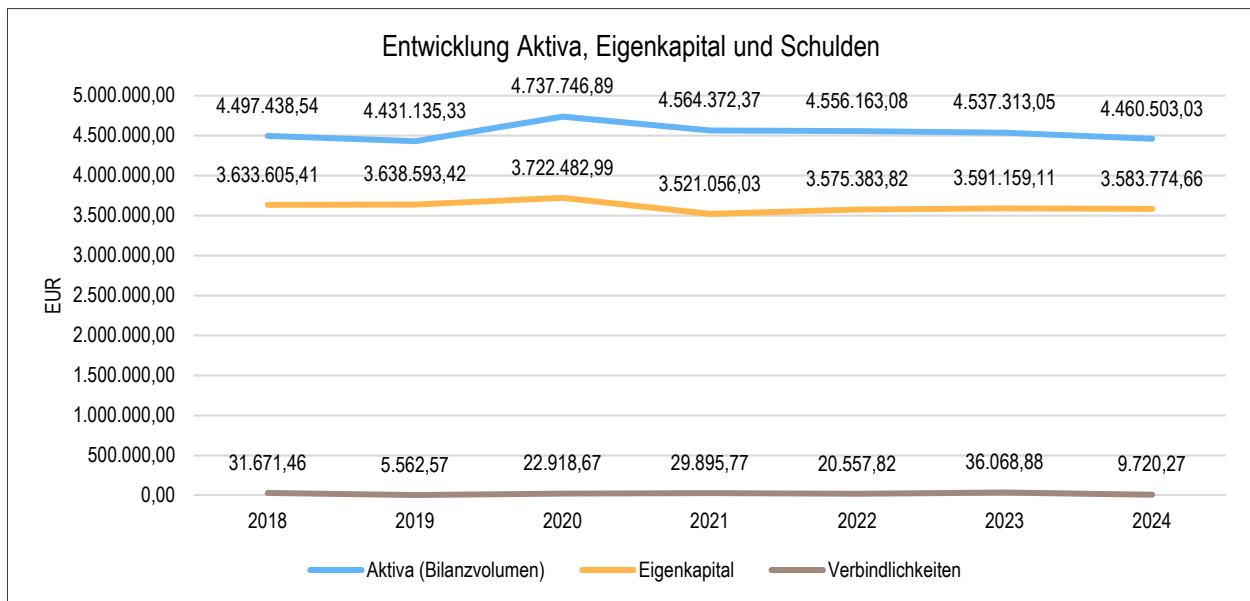


Abb. 6 - Entwicklung Aktiva, Eigenkapital und Schulden

Eigenkapitalquote

Um die Eigenkapitalausstattung beurteilen zu können, bietet sich die Betrachtung der Eigenkapitalquote an. Sie zeigt den prozentualen Anteil des Eigenkapitals am Bilanzvolumen. Da es keine Plan-Bilanzen gibt, können hier nur Jahre abgebildet werden, für die bereits Schlussbilanzen erstellt wurden.

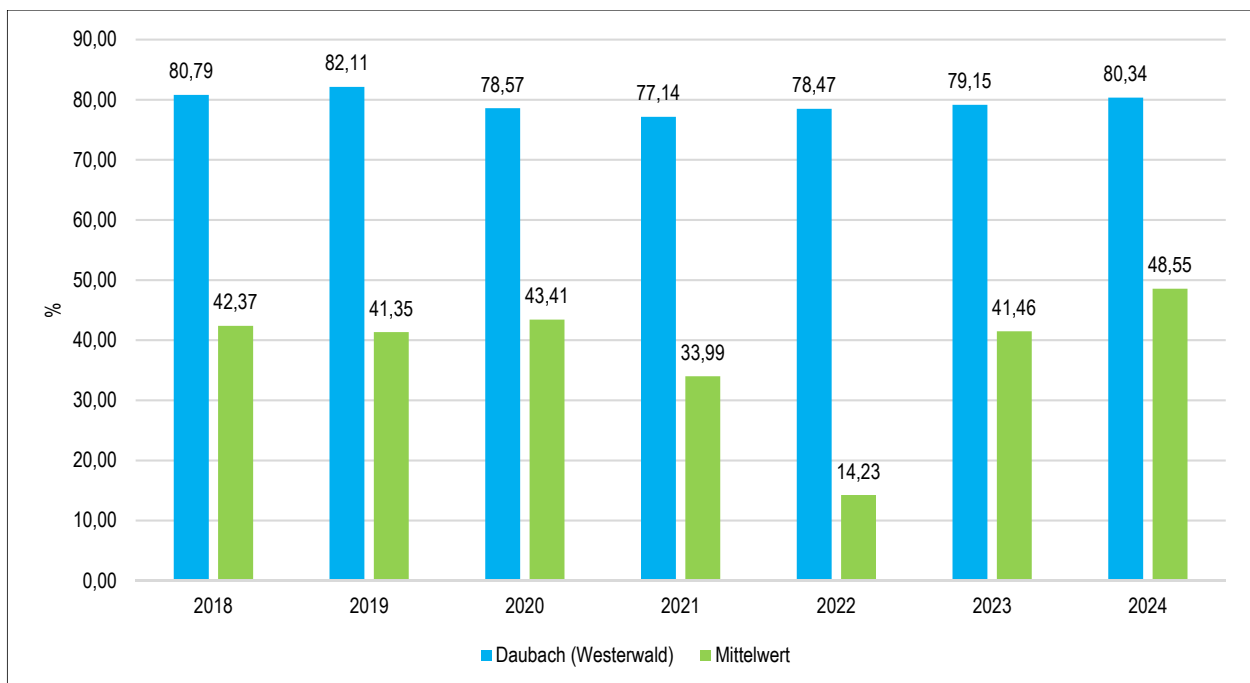


Abb. 7 - Die Eigenkapitalquote im interkommunalen Vergleich

Verschuldungsgrad

Der Verschuldungsgrad bildet die Verbindlichkeiten in Prozent vom Eigenkapital ab. Bei einem Verschuldungsgrad von über 100 % sind die Verbindlichkeiten höher als das bilanzielle Eigenkapital.

Da es keine Plan-Bilanzen gibt, kann die Kennzahl nur für die Jahre ausgegeben werden, für die bereits eine Schlussbilanz vorliegt.

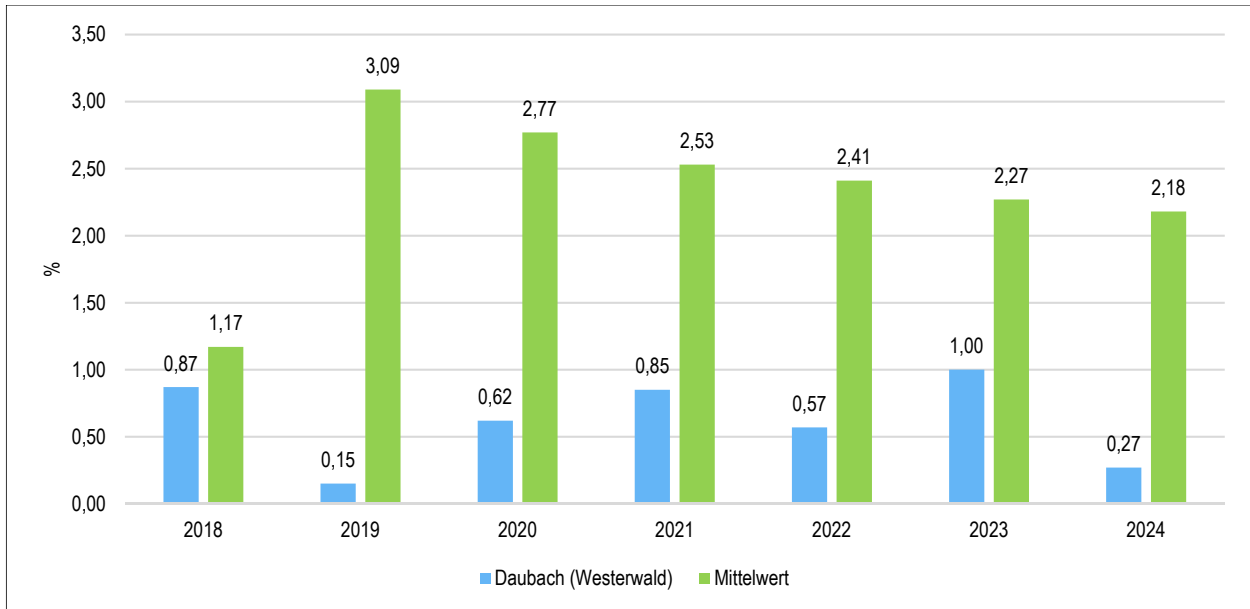


Abb. 8 - Der Verschuldungsgrad im Interkommunalen Vergleich

3 Der Ergebnishaushalt

3.1 Erträge

Im Ergebnishaushalt erfolgt die periodengenaue Darstellung des gesamten Ressourcenaufkommens und Ressourcenverbrauchs. Er hat die Aufgabe, über die Art, die Höhe und die Quellen der Erträge und Aufwendungen zu informieren und weist den sich daraus ergebenden Überschuss oder Fehlbetrag aus.

Die Gesamtsumme aller Erträge (E 8 + E 17) beträgt für das kommende Haushaltsjahr 752.750 EUR, gegenüber dem Vorjahr entspricht dies einem Anstieg von 713.050 EUR um 39.700 EUR, bzw. 5,57 v.H..

	Plan 2025	Plan 2026	Abweichung absolut
E1 - Steuern und ähnliche Abgaben	479.000	546.100	67.100 ↗
E2 - Zuwendungen, allgemeine Umlagen und sonstige Transfererträge	106.450	80.250	-26.200 ↘
E4 - Öffentlich-rechtliche Leistungsentgelte	48.200	50.700	2.500 ↗
E5 - Privatrechtliche Leistungsentgelte	53.050	49.650	-3.400 ↘
E6 - Kostenerstattungen und Kostenumlagen	1.650	6.500	4.850 ↗
E7 - Sonstige laufende Erträge	19.300	14.250	-5.050 ↘
E8 - Laufende Erträge aus Verwaltungstätigkeit	707.650	747.450	39.800 ↗
E17 - Zinsen und sonstige Finanzerträge	5.400	5.300	-100 ↘
Gesamtertrag	713.050	752.750	39.700 ↗

Wie die nachfolgende Grafik verdeutlicht, entfällt der ganz überwiegende Anteil der Erträge auf die Gruppe der Erträge aus Steuern und ähnlichen Abgaben.

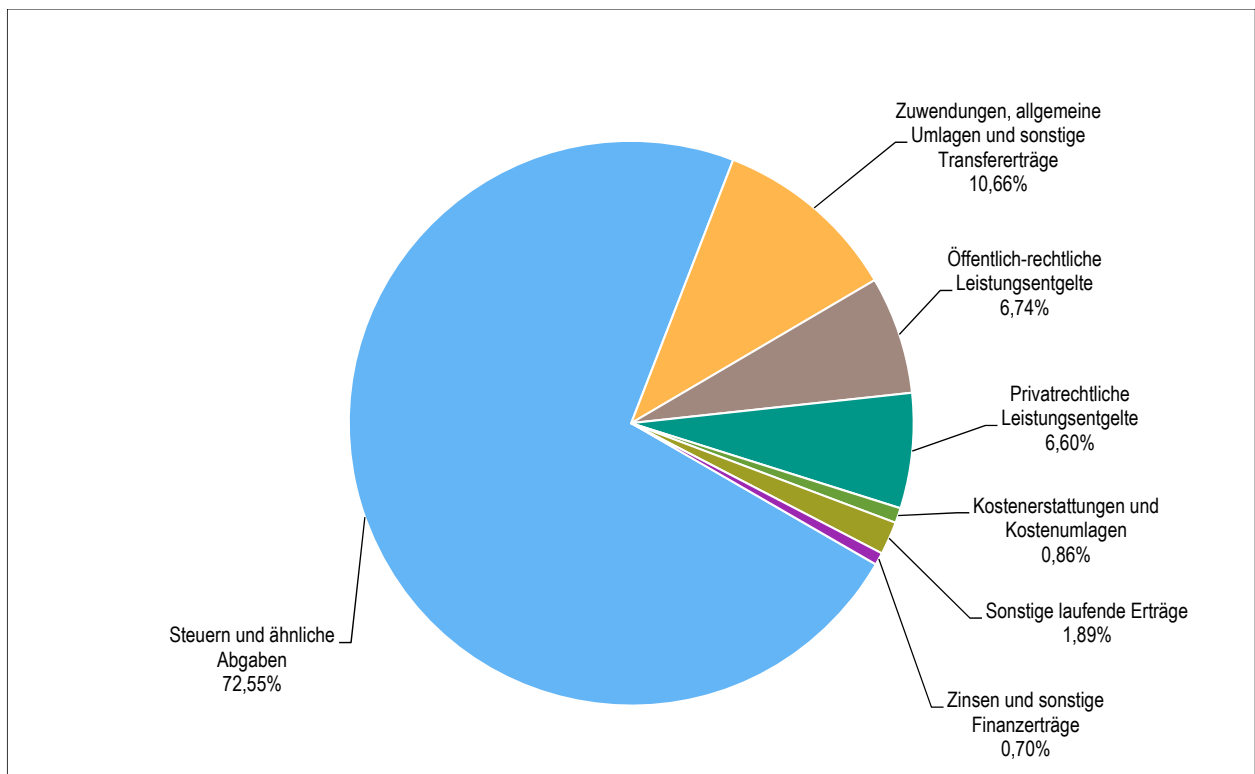


Abb. 9 - Prozentuale Aufteilung der Erträge

Auf Basis der mittelfristigen Finanzplanung der Ortsgemeinde ergibt sich für die wichtigsten Ertragsarten die nachfolgend grafisch dargestellte Entwicklungsprognose für den Zeitraum 2022 bis 2029.

Das nachfolgende Diagramm beschreibt die Entwicklung der Erträge im Verlauf von acht Jahren. Hierbei wird retrospektiv, für den Zeitraum von 2022 bis 2024, anhand der Rechnungsergebnisse die tatsächliche und ab dem Jahr 2025 bis zum Jahr 2029 die planmäßig prognostizierte Entwicklung dargestellt.

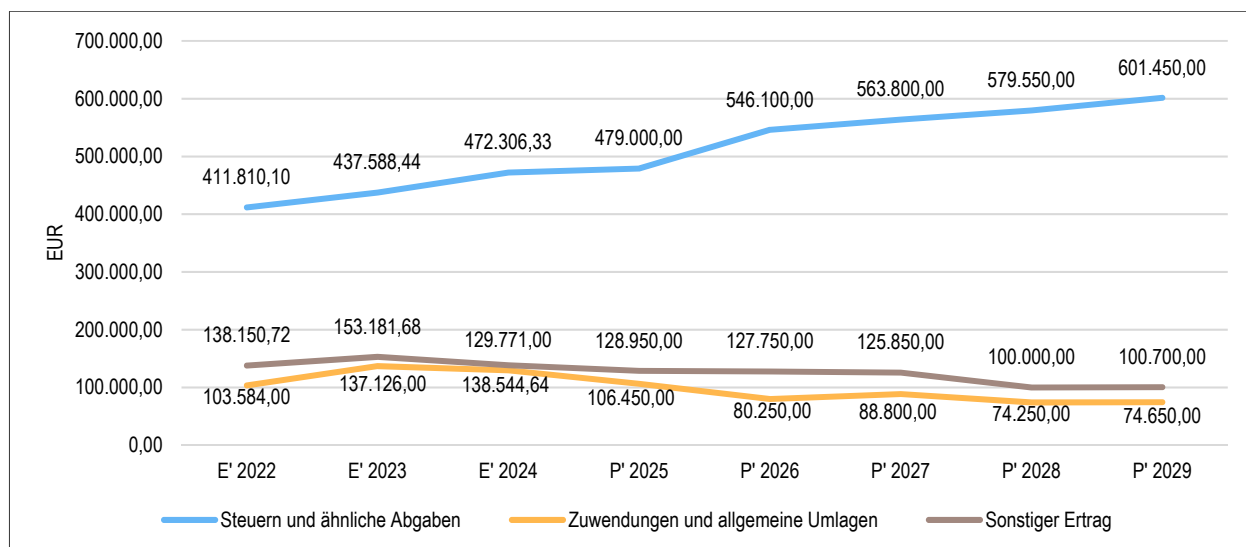


Abb. 10 - Die Erträge im langfristigen Verlauf

3.1.1 Steuern und ähnliche Abgaben (Pos. E 1)

Zusammensetzung und Entwicklung der Steuerarten, Hebesätze

Die folgende Tabelle zeigt die Entwicklung der einzelnen, der Gemeinde Daubach (Westerwald), zufließenden Erträge aus Steuern und sonstigen steuerähnlichen Erträgen.

	Ergebnis 2024	Plan 2025	Plan 2026	Plan 2027	Plan 2028	Plan 2029
Grundsteuer A	557,12	1.150	2.550	2.550	2.500	2.500
Grundsteuer B	56.663,68	61.900	85.950	87.050	88.200	89.350
Gewerbsteuer	37.187,70	27.500	50.200	52.000	53.050	56.050
Anteil Einkommenssteuer	329.344,90	345.950	362.450	375.500	387.500	404.950
Anteil Umsatzsteuer	3.125,41	3.100	3.800	4.700	5.150	4.500
Hundesteuer	1.947,00	2.000	3.650	3.650	3.650	3.650
Ausgleichsleistungen	43.480,52	37.400	37.500	38.350	39.500	40.450
Summe	472.306,33	479.000	546.100	563.800	579.550	601.450

Die Erträge aus Steuern und ähnlichen Abgaben belaufen sich im Haushaltsplan 2026 auf 546.100 EUR, dies entspricht einem Anstieg gegenüber dem Vorjahr um 67.100 EUR; bzw. 14,01 v.H.. Bezogen auf die Summe der laufenden Erträge aus Verwaltungstätigkeit entsprechen die Erträge aus Steuern und ähnlichen Abgaben einem Anteil von 73,06 v.H..

Die Erträge in diesem Bereich generieren sich ausschließlich im Teilhaushalt 4 - Zentrale Finanzleistungen -. Unter diese Gruppe fallen alle gemeindlichen Steuern, dies sind die Grundsteuer A (2.550 EUR), die Grundsteuer B (85.950 EUR), die Gewerbesteuer (50.200 EUR) und die Hundesteuer (3.650 EUR).

Weiterhin werden an dieser Stelle auch die Erträge aus der Beteiligung der Gemeinden an den Gemeinschaftssteuereinnahmen des Landes veranschlagt. Dies sind die Beteiligung am Einkommensteueraufkommen (362.450 EUR),

am Umsatzsteueraufkommen (3.800 EUR) und die Erträge aus Ausgleichsleistungen nach § 28 LFAG (Umsatzsteuermehreinnahmen des Landes; 37.500 EUR). Die Kalkulation dieser Erträge erfolgt auf Basis der jüngsten regionalisierten Steuerschätzung vom Herbst 2025; beruht auf Erfahrungswerten und berücksichtigt neben den bereits für das kommende Jahr erfassten Steuermessbeträge auch örtliche Besonderheiten, die in der Steuerschätzung des Landes nicht berücksichtigt werden können.

1. Grundsteuer A und B

Die Erträge aus der Grundsteuer A und B steigen gegenüber dem Vorjahr um insgesamt 25.450 EUR. Der Anstieg wird durch die Erhöhung der Grundsteuerhebesätze hervorgerufen.

2. Gewerbsteuer

Die Erträge aus der Gewerbsteuer wurden mit 50.200 EUR um 22.700 EUR höher veranschlagt als im Vorjahr. Die Kalkulation der Gewerbsteuer für die Ortsgemeinde stellt alljährlich eine besondere Schwierigkeit dar. Auf Grund der bereits erwähnten regionalisierten Steuerschätzung und unter Berücksichtigung von Erfahrungswerten der Vorjahre wurden die Erträge vorsichtig optimistisch kalkuliert und orientiert sich an den bisher für das Jahr 2026 bereits vorliegenden Gewerbsteuerermessbescheiden. Der Aufwuchs beim Gewerbsteueraufkommen resultiert aus einer Anhebung des Gewerbsteuerhebesatzes. Ein unkalkulierbares Risiko ergibt sich aus der Tatsache, dass oftmals Gewerbsteuernachveranlagungen aus Betriebsprüfungen oder Steuererklärungen für zurückliegende Jahre zu erheblichen Verwerfungen führen. Allgemein besteht hier ein positives aber gleichermaßen auch ein negatives Korrekturrisiko für die letzten 8 bis 10 Kalenderjahre.

3. Hundesteuer

Die Hundesteuer bewegt sich mit 3.650 EUR um 1.650 EUR über dem Vorjahresniveau. Auch hier wirken sich die im Rahmen der Konsolidierungsmaßnahmen erhöhten Hundesteuersätze aus.

4. Beteiligung der Ortsgemeinde an den Gemeinschaftssteuern

Die Erträge aus der gemeindlichen Beteiligung an den Gemeinschaftssteuern im Rahmen des Finanzausgleichs steigen entsprechend der Prognosen der Steuerschätzung vom Herbst 2025 insgesamt um 17.300 EUR. Dieser summarische Anstieg setzt sich wie folgt zusammen:

- Erträge aus der Beteiligung an der Einkommensteuer, 362.450 EUR (+16.500 EUR),
- Erträge aus der Beteiligung an der Umsatzsteuer, 3.800 EUR (+ 700 EUR) und
- Ausgleichsleistungen nach § 28 LFAG, 37.500 EUR (+ 100 EUR).

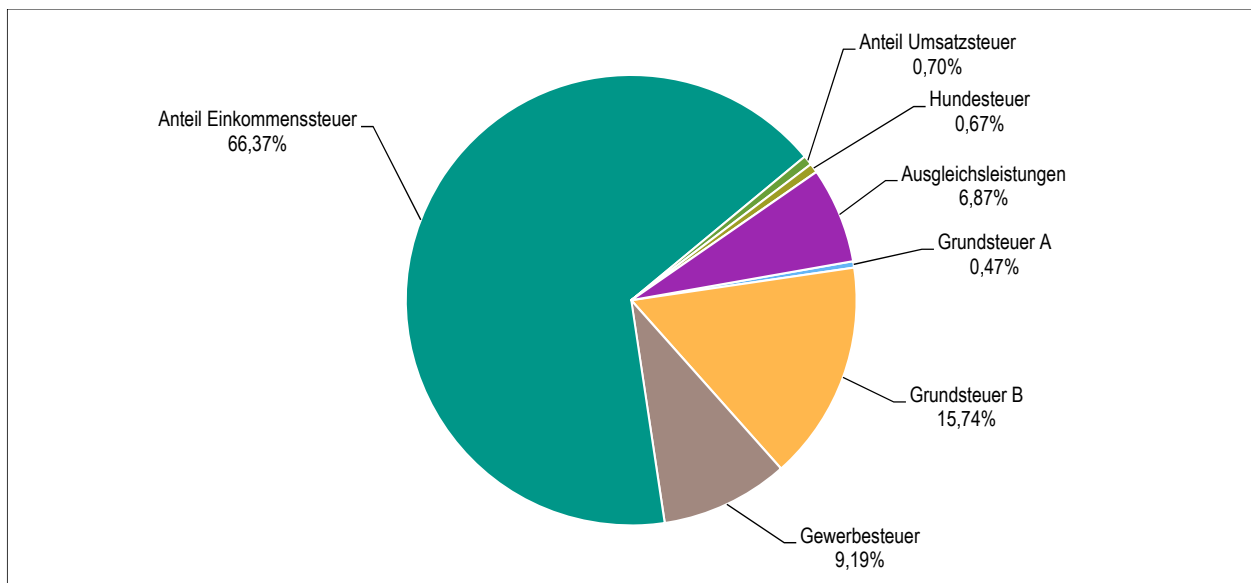


Abb. 11 - Prozentuale Zusammensetzung der Steuererträge

Die wichtigsten Steuerarten im langfristigen Verlauf

Die nachfolgende Grafik zeigt die ertragsstärksten Steuerarten in der langfristigen Entwicklung:

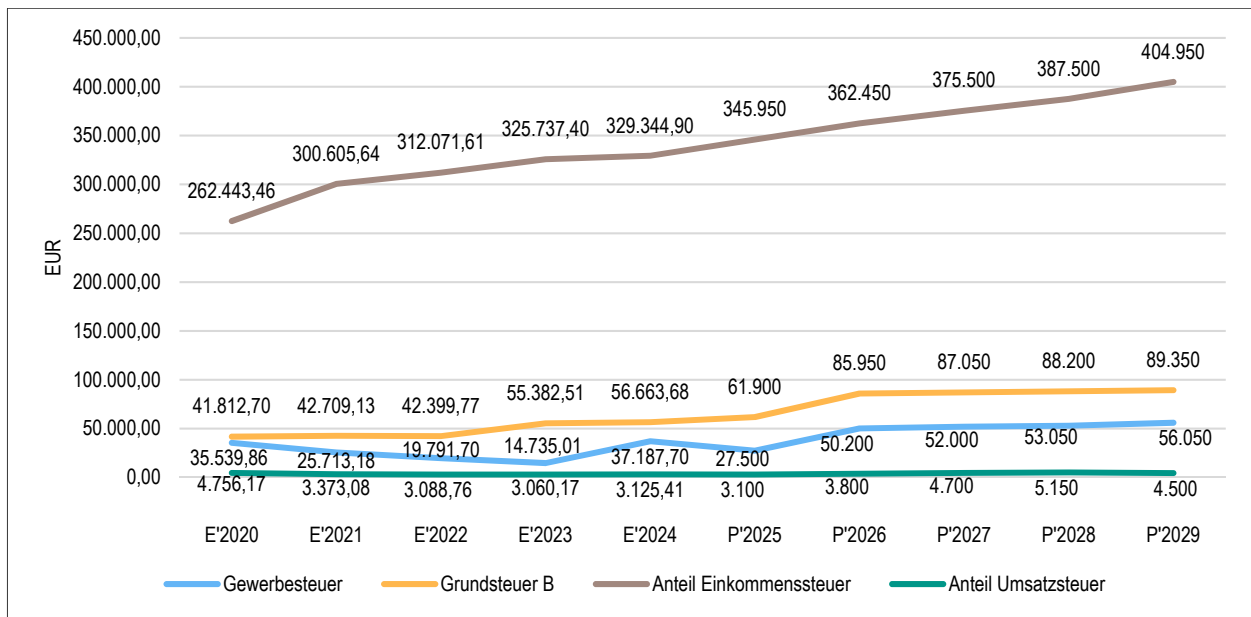


Abb. 12 - Die wichtigsten Steuerarten in der Langfristentwicklung

Entwicklung der Realsteuerhebesätze

Die Entwicklung der Hebesätze nahm folgenden Verlauf:

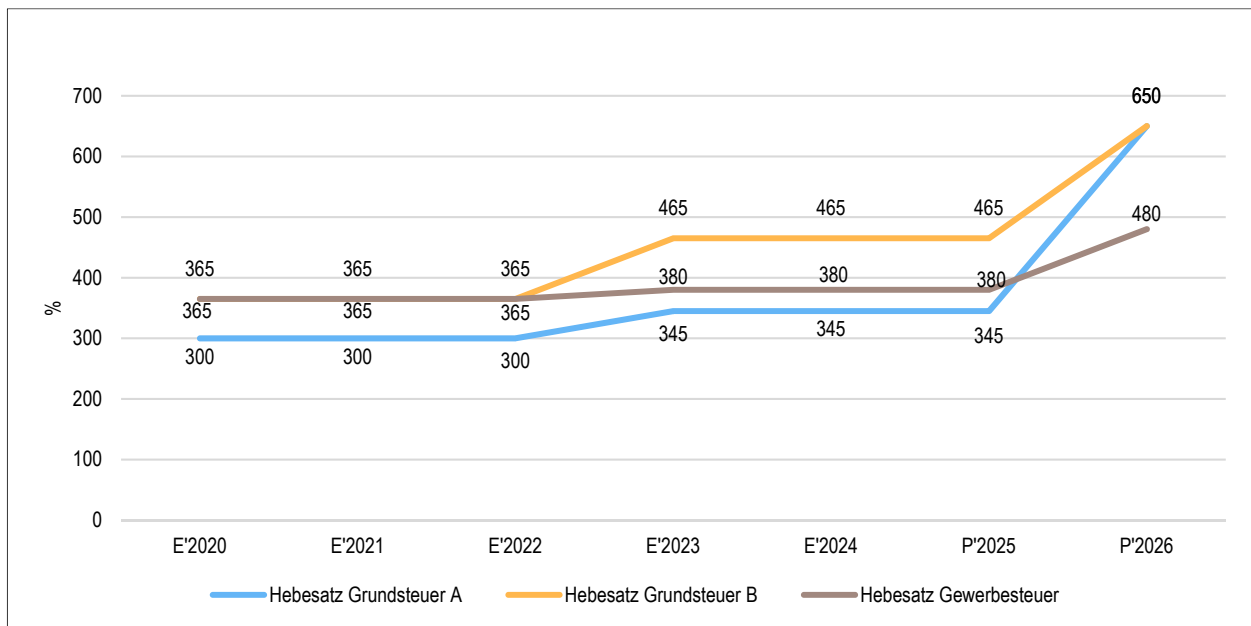


Abb. 13 - Entwicklung der Realsteuerhebesätze in der Langfrist

Kennzahlen zum kommunalen Steueraufkommen

Steuerquote

Um die örtliche Steuerertragskraft einordnen zu können, bietet sich die Betrachtung der Steuerquote an, die den prozentualen Anteil der Steuererträge an den ordentlichen Erträgen insgesamt abbildet, wobei die Gewerbesteuerumlage abgezogen wird. Eine hohe Steuerquote spricht für eine größere Unabhängigkeit von staatlichen Transferleistungen im Wege des Finanzausgleichs und ist insofern positiv zu werten.

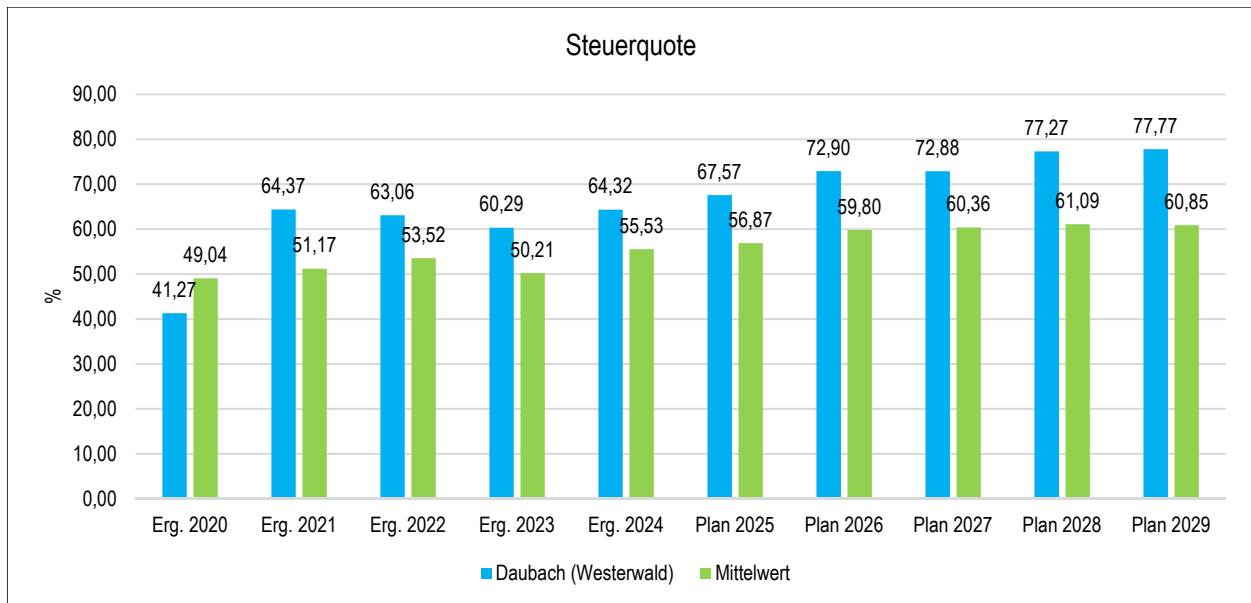


Abb. 14 - Die Steuerquote im interkommunalen Vergleich

Grundsteuer B je Einwohner

Die Grundsteuer B ist eine konstante Steuerart. Veränderungen resultieren hier in der Regel aus Neubewertungen der steuerpflichtigen Grundstücksflächen. Nachfolgend wird das Steueraufkommen in Relation zur Einwohnerzahl abgebildet:

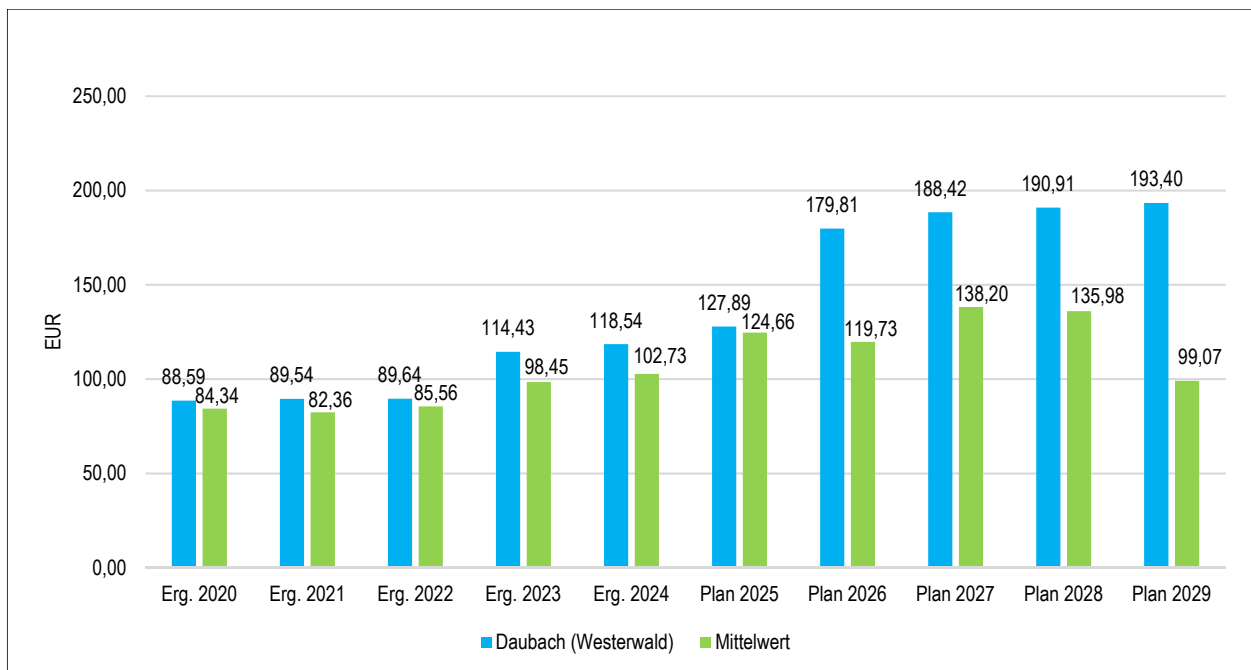


Abb. 15 - Grundsteuer B je Einwohner im interkommunalen Vergleich

Gewerbsteuer je Einwohner

Die Gewerbsteuer wird nachfolgend ebenfalls in Relation zur Einwohnerzahl abgebildet. Im Vergleich zur Grundsteuer B ist die Gewerbsteuer stärkeren Schwankungen aufgrund der konjunkturellen Einflüsse ausgesetzt:

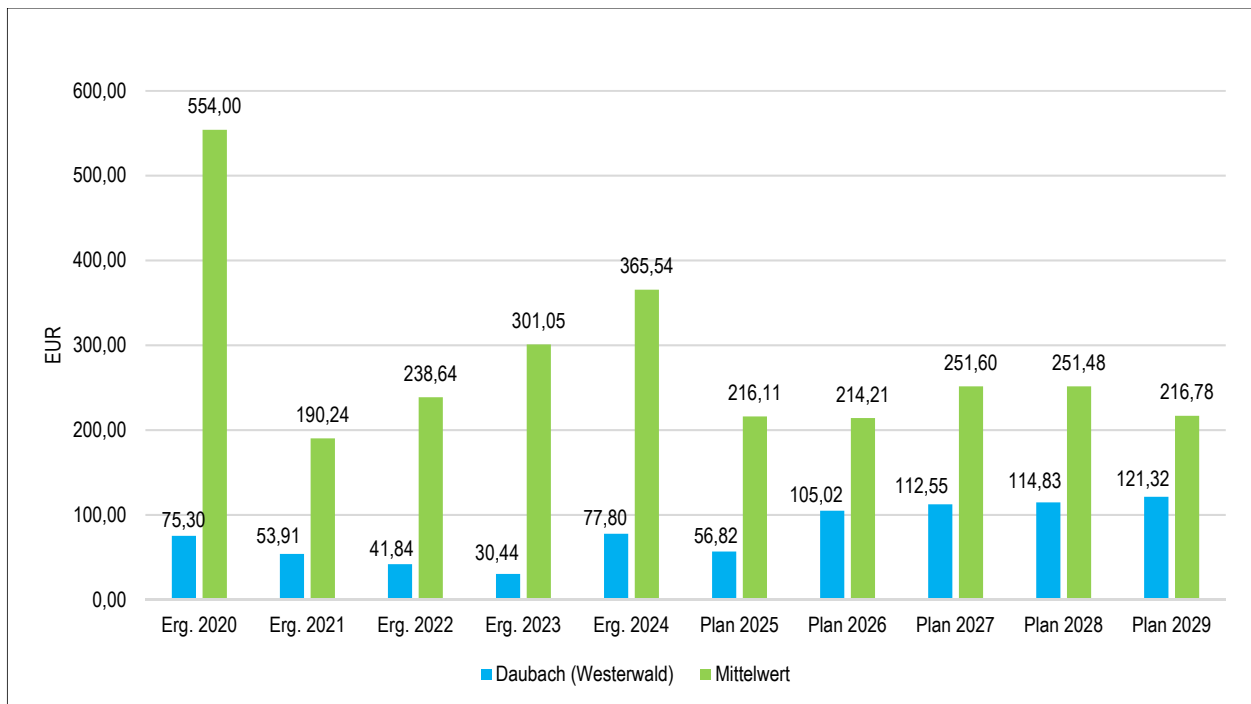


Abb. 16 - Gewerbsteuer je Einwohner im interkommunalen Vergleich

Kennzahlen zum kommunalen Aufkommen aus Gemeinschaftssteuern

Die Beteiligung an Gemeinschaftssteuern, bestehend aus der Beteiligung am Aufkommen der Einkommensteuer, der Beteiligung an der Umsatzsteuer und der Weiterleitung von anteiligen Umsatzsteuermehreinnahmen des Landes nach § 28 LFAG, bilden eine weitere wichtige Ertragssäule des kommunalen Haushaltes. Nachfolgend wird auch hier das Aufkommen jeweils einwohnerbezogen dargestellt.

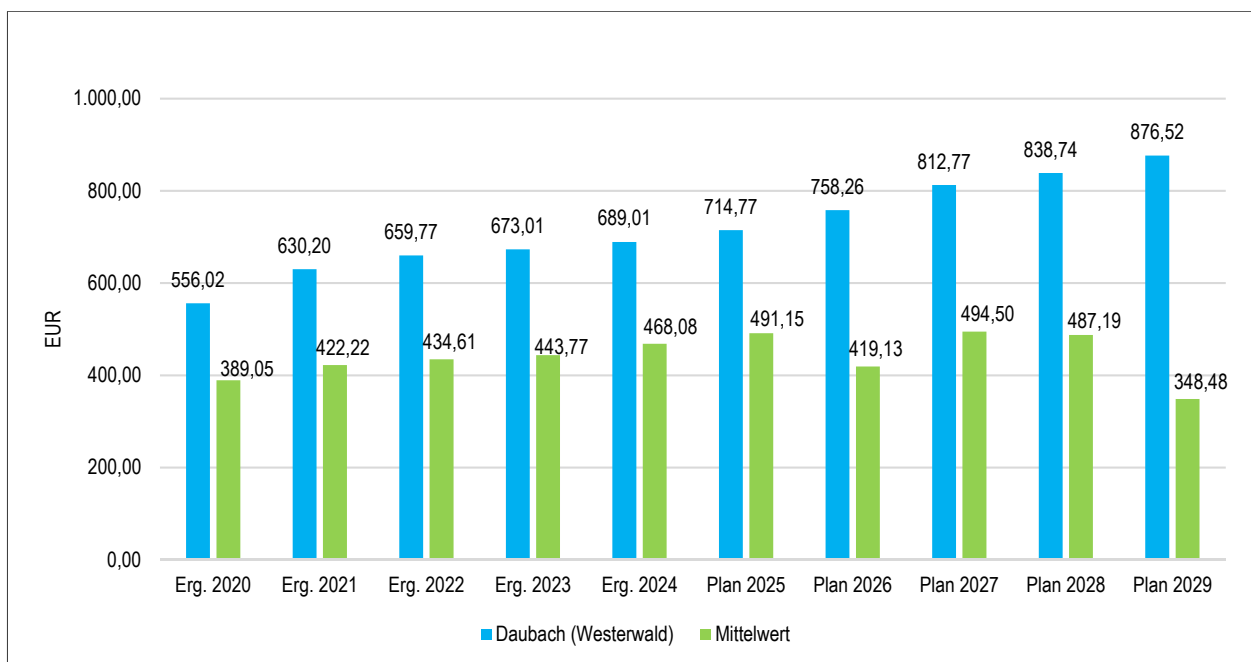


Abb. 17 - Beteiligung an der Einkommensteuer im interkommunalen Vergleich

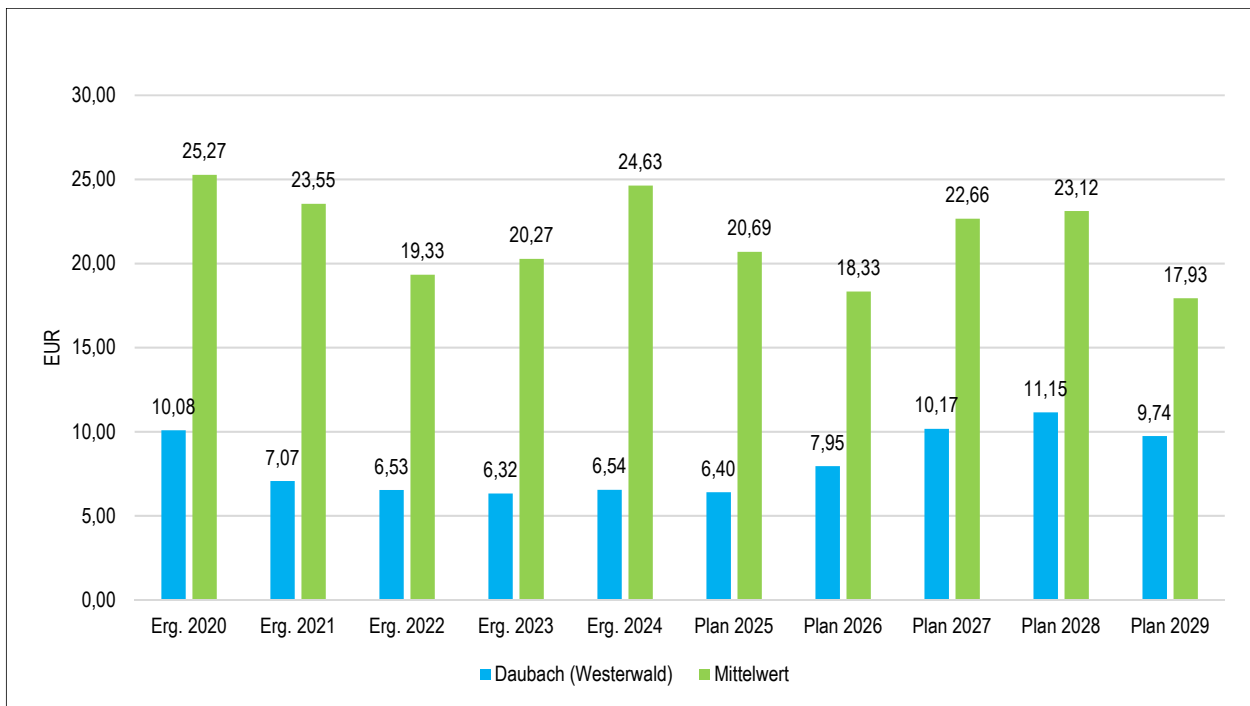


Abb. 18 - Beteiligung an der Umsatzsteuer im interkommunalen Vergleich

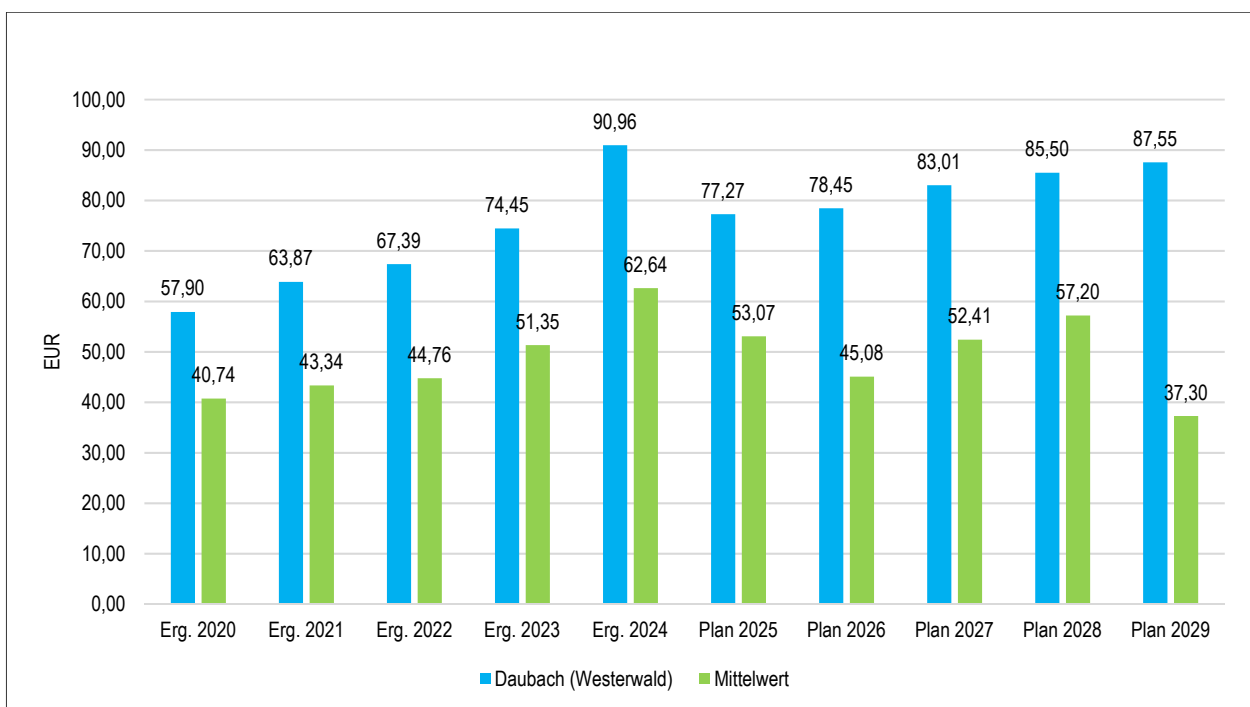


Abb. 19 - Ausgleichsleistungen nach § 28 LFAG im interkommunalen Vergleich

3.1.2 Zuwendungen, allgemeinen Umlagen und sonstige Transfererträge (Pos. E 2)

Die Erträge aus Zuwendungen, allgemeinen Umlagen und sonstigen Transfererträgen umfassen die Erträge aus der Auflösung von bilanziellen Sonderposten aus Zuwendungen, die Erträge aus Schlüsselzuweisungen und zahlreiche Zuwendungen für laufende Zwecke des Ergebnishaushaltes von Bund, Land, Gemeinden und Gemeindeverbänden sowie von sonstigen Bereichen (Zweckverbände, Verbandsgemeindewerke, Private).

Die Summe dieser Erträge sinkt gegenüber dem Vorjahr von 106.450 EUR um 26.200 EUR, bzw. 24,61 v.H., auf nun 80.250 EUR. Bezogen auf die Summe der laufenden Erträge aus Verwaltungstätigkeit entspricht das Ertragsaufkommen dieser Position einem Anteil von 10,66 v.H..

Neben einer Vielzahl kleinerer Erträge, die sich auf die vier Teilhaushalte verteilen, schlagen hier vier Positionen besonders zu Buche und bedürfen einer näheren Erläuterung, da sie diese Ertragsgruppe in besonderem Maße prägen.

1. Schlüsselzuweisungen (Teilhaushalt 4)

- Schlüsselzuweisungen A

Die Ortsgemeinde Daubach weist im maßgeblichen Finanzausgleichszeitraum (01.10.2024 bis 30.09.2025) eine örtliche pro-Kopf-Steuerkraft von 1.040,37 EUR/Ew. aus. Diese liegt damit um 87,99 EUR/Ew. unter dem maßgeblichen, im Haushaltsrundsreiben vom November 2025 bekanntgegebenen Referenz-/Schwellenwert von 1.128,36 EUR/Ew.. Die Differenz zwischen der maßgeblichen örtlichen Steuerkraft und dem Schwellenwert wird nach den Vorgaben des Landesfinanzausgleichsgesetzes (LFAG) zu 90 v.H. ausgeglichen. Hierzu werden 90 v.H. der Differenz zwischen örtlicher pro-Kopf-Steuerkraft und dem Schwellenwert mit der Einwohnerzahl (478 Ew.; nur Hauptwohnsitze zum Stichtag 30.06. des Vorjahres) multipliziert. Hieraus errechnet sich die zu veranschlagende Schlüsselzuweisung A, in Höhe von 37.850 EUR. Gegenüber dem Vorjahr ergibt sich, aufgrund der im Vergleich zum vorangegangenen Finanzausgleichszeitraum um 83,88 EUR/Ew. gestiegenen örtlichen pro-Kopf-Steuerkraft, ein Rückgang der Schlüsselzuweisungen A um 29.650 EUR.

- Schlüsselzuweisungen B

Mit der Gewährung der Schlüsselzuweisungen B verfolgt das Land das Ziel, die Ortsgemeinden bei den Aufwendungen für die Kinderbetreuung in den Kindertagesstätten zu entlasten. Im Rahmen des Finanzausgleichs erhält die Ortsgemeinde 10.950 EUR, dies entspricht einem Anstieg um 1.550 EUR gegenüber dem Vorjahr.

2. Zuweisungen und Zuschüsse für laufende Zwecke von verschiedenen Bereichen (Teilhaushalte 1 bis 3)

- Zuweisungen und Zuschüsse für laufende Zwecke von Land

Die im Haushaltsplan 2026 veranschlagten Fördermittel des Landes belaufen sich auf 22.600 EUR, diese entfallen

- im Produkt 11100 (Verwaltungssteuerung) auf Fördermittel aus dem Dorfbudget 1.500 EUR,
- im Produkt 36600 (Einrichtungen der Jugendarbeit) auf Förderung der Sanierung und Einrichtung des Jugendraumes..... 5.000 EUR

und

- im Produkt 55510 (Forstwirtschaftsbetrieb) auf Fördermittel für klimaangepassten Waldbau 16.100 EUR.

- Zuweisungen und Zuschüsse für laufende Zwecke von Gemeinden und Gemeindeverbänden (Teilhaushalt 2)

Die im Haushaltsplan 2026 veranschlagten Fördermittel von Gemeinden und Gemeindeverbänden belaufen sich auf 500 EUR, diese entfallen

- im Produkt 36600 (Einrichtungen der Jugendarbeit) auf Förderung der Sanierung und Einrichtung des Jugendraumes durch den Westerwaldkreis..... 500 EUR.

- Zuweisungen und Zuschüsse für laufende Zwecke von Zweckverbänden (Teilhaushalt 3)

Die im Haushaltsplan 2026 veranschlagten Fördermittel von Zweckverbänden belaufen sich auf 2.800 EUR, diese entfallen

- im Produkt 55590 (Förderung der Landwirtschaft) auf die Förderung von Baum schnittmaßnahmen durch den Zweckverband Naturpark Nassau 2.800 EUR.

- Erträge aus der Auflösung von Sonderposten aus Zuwendungen (Teilhaushalte 1 bis 3)

Es handelt sich hierbei um das Korrektiv der bilanziellen Abschreibungen. Mit der Umstellung auf das neue kommunale Rechnungswesen wurde es erforderlich alle abnutzbaren Vermögensgegenstände entsprechend ihrer Nutzungsdauer bilanziell abzuschreiben. Für Investitionen zur Schaffung neuen Vermögens werden vielfach Investitionszuwendungen durch Dritte gewährt, beispielsweise durch das Land, den Landkreis, etc.. Diese Zuwendungen werden als Sonderposten in der Bilanz erfasst und anschließend analog zur Nutzungsdauer der bezuschussten Vermögensgegenstände periodisiert aufgelöst. Die hieraus resultierenden Erträge belaufen sich für das Jahr 2026 insgesamt auf 5.550 EUR, dies entspricht dem Vorjahresansatz.

	Ergebnis 2024	Plan 2025	Plan 2026	Plan 2027	Plan 2028	Plan 2029
41111000 - Schlüsselzuweisung A	81.426,00	67.500	37.850	38.250	38.600	39.000
41112000 - Schlüsselzuweisung B	23.288,00	9.400	10.950	9.600	9.700	9.700
41442000 - Zuweisungen und Zuschüsse für laufende Zwecke vom Land	16.099,00	20.600	22.600	17.600	17.600	17.600
41443000 - Zuweisungen und Zuschüsse für laufende Zwecke von Gemeinden und Gemeindeverbänden	--	--	500	0	0	0
41444000 - Zuweisungen und Zuschüsse für laufende Zwecke von Zweckverbänden	3.552,00	3.400	2.800	2.800	2.800	2.800
41445000 - Zuweisungen und Zuschüsse für laufende Zwecke von Anstalten	--	--	0	15.000	0	0
41510000 - Sonderposten aus Zuwendungen	5.406,00	5.550	5.550	5.550	5.550	5.550
41590000 - Sonstige Sonderposten	0,00	0	0	0	0	0
davon Erträge Schlüsselzuweisungen	104.714,00	76.900	48.800	47.850	48.300	48.700
41111000 - Schlüsselzuweisung A	81.426,00	67.500	37.850	38.250	38.600	39.000
41112000 - Schlüsselzuweisung B	23.288,00	9.400	10.950	9.600	9.700	9.700
Erträge aus Umlagen	129.771,00	106.450	80.250	88.800	74.250	74.650

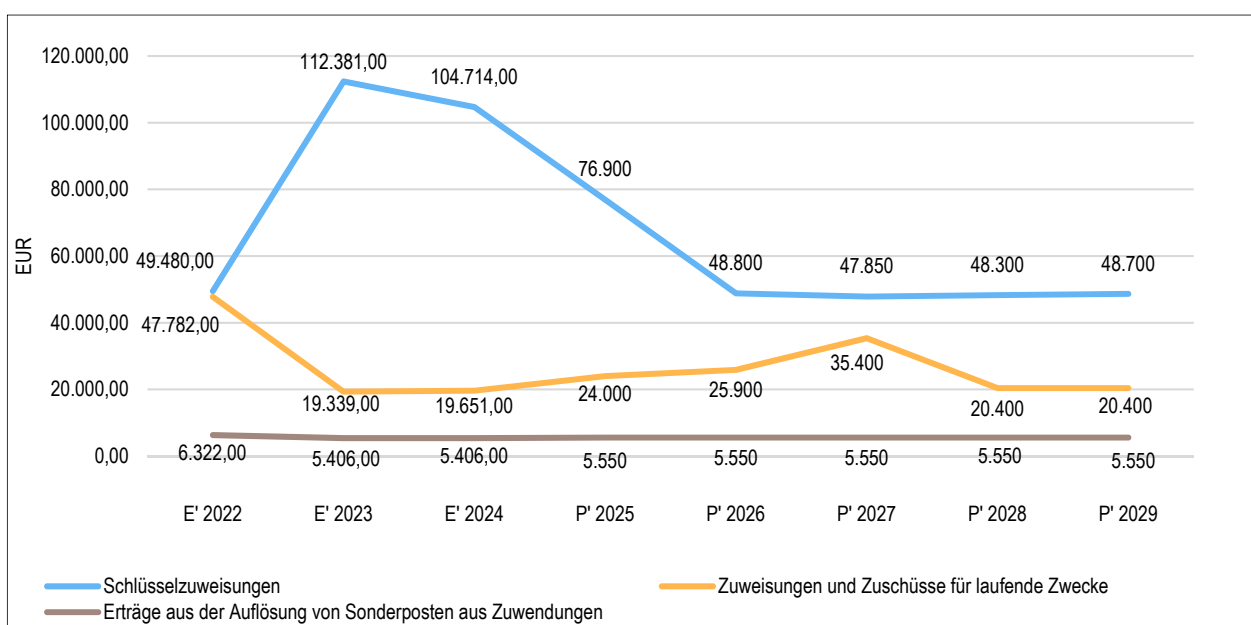


Abb. 20 - Wichtige Zuweisungen im langfristigen Zeitverlauf

Zuwendungsquote

Die Zuwendungsquote zeigt auf, wie hoch die Abhängigkeit von Zuweisungen und Zuschüssen ist. Sie errechnet sich als prozentualer Anteil der Erträge aus Zuweisungen und Zuschüssen (ohne allgemeine Umlagen und Erträge aus der Leistungsbeteiligung des Bundes) von den ordentlichen Erträgen insgesamt. Die Zuwendungsquote korrespondiert mit der oben bereits dargestellten Steuerquote.

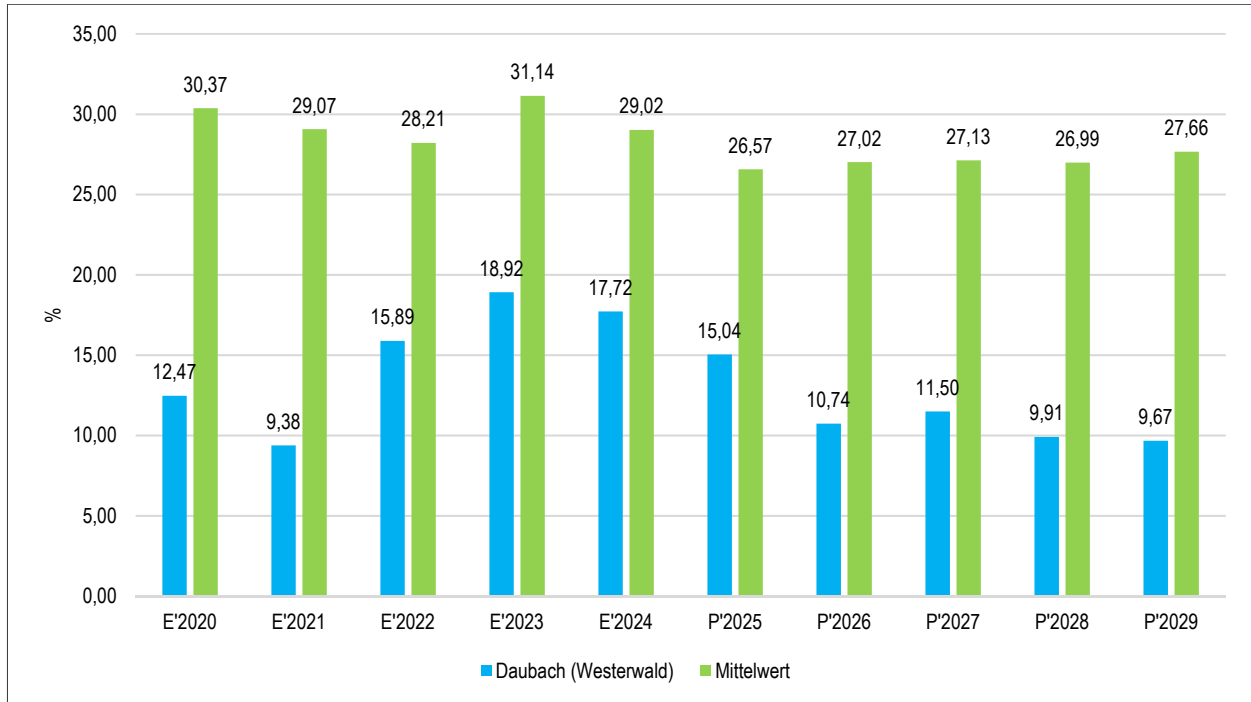


Abb. 21 - Die Zuwendungsquote im interkommunalen Vergleich

3.1.3 Erträge der sozialen Sicherung

- Fehlanzeige -

3.1.4 Öffentlich-rechtliche Leistungsentgelte (Pos. E 4)

Die öffentlich-rechtlichen Leistungsentgelte umfassen Beiträge, Gebühren und ähnliche Entgelte sowie die Erträge aus der Auflösung von bilanziellen Sonderposten aus Ausbau- und Erschließungsbeiträgen. Ihrer Erhebung liegt eine öffentlich-rechtliche Vorschrift (z.B. Gesetz, kommunale Satzung) zu Grunde. Es wird im Haushaltsjahr 2026 mit öffentlich-rechtliche Leistungsentgelte, in Höhe von 50.700 EUR, geplant. Der Anstieg gegenüber dem Vorjahr beläuft sich auf 2.500 EUR; bzw. 5,19 v.H..

Die Erträge dieser Gruppe verteilen sich auf die Teilhaushalt 1 bis 3 und entsprechen einem Anteil von 6,74 v.H. der laufenden Erträge aus Verwaltungstätigkeit.

	Ergebnis 2024	Plan 2025	Plan 2026	Plan 2027	Plan 2028	Plan 2029
43190000 - Verwaltungsgebühren einschließlich Erstattung von Auslagen / Sonstige	0,00	50	50	50	50	50
43210000 - Entgelte für die Benutzung öffentl. Einrichtungen und für wirtschaftliche Dienstleistungen	2.999,00	2.750	2.750	2.850	2.900	2.900
43224000 - Entgelte / für das Bestattungswesen	4.422,00	3.500	6.000	3.500	3.500	3.500
43700000 - Erträge aus der Auflösung von Sonderposten für Beiträge und ähnliche Entgelte	41.853,00	41.900	41.900	41.900	16.250	16.250
Summe öffentlich-rechtliche Leistungsentgelte	49.274,00	48.200	50.700	48.300	22.700	22.700

Die geplanten Erträge dieser Gruppe bleiben gegenüber dem Vorjahr weitgehend konstant, einzig die Erträge aus Bestattungsentgelten steigen um 2.500 EUR. Dies ist dem Umstand geschuldet, dass die Bestattungsgebühren bereits im Vorjahr neu kalkuliert wurden, was sich bereits im Jahr 2025 ertragserhöhend auswirkte. Das nun veranschlagte Aufkommen an Bestattungsentgelten entspricht dem vorläufigen Ergebnis des Jahres 2025.

3.1.5 Privatrechtliche Leistungsentgelte (Pos. E 5)

Die privatrechtlichen Leistungsentgelte basieren auf einer privatrechtlichen Grundlage (z.B. Vertrag) und können damit im Vergleich zu anderen Gemeinden in ihrer Zusammensetzung stark variieren. Die geplanten privatrechtlichen Leistungsentgelte belaufen sich im Haushaltsjahr 2026 auf 49.650 EUR. Gegenüber dem Vorjahr ist ein Rückgang um 3.400 EUR; bzw. 6,84 v.H. zu verzeichnen.

Neben kleineren Ansatzanpassung im Querschnitt des Haushaltes wirkt sich bei dieser Ertragsart in besonderem Maße der Rückgang der Erträge, im Produkt 55510 (Forstwirtschaftsbetrieb), aus der Holzvermarktung aus. Diese Erträge sinken gegenüber dem Vorjahr von 48.950 EUR um 3.350 EUR auf nun 45.600 EUR.

	Ergebnis 2024	Plan 2025	Plan 2026	Plan 2027	Plan 2028	Plan 2029
44110000 - Erträge aus Verkäufen von Vorräten	55.714,65	49.050	50	50	50	50
44110999 - Erträge aus Verkäufen (USt)	--	--	45.600	46.300	47.000	47.700
44120000 - Mieten und Pachten	2.687,64	4.000	4.000	4.050	4.150	4.200
Summe Privatrechtliche Leistungsentgelte	58.402,29	53.050	49.650	50.400	51.200	51.950

3.1.6 Kostenerstattungen und Kostenumlagen (Pos. E 6)

Erträge aus Kostenerstattung und Kostenumlagen entstehen, wenn die Gemeinde Leistungen für Dritte erfüllt. Hierzu sind beispielsweise die Unterhaltung von Bundes- und Landesstraßen bei größeren Gemeinden zu zählen, Erstattungen für die Kosten von Wahlen oder für Aufwendungen aus gemeinsamen Verwaltungseinrichtungen. Die geplanten Erträge aus Kostenerstattungen und Kostenumlagen belaufen sich im Haushaltsjahr 2026 auf 6.500 EUR. Es ergibt sich ein Anstieg gegenüber dem Vorjahr um 4.850 EUR; bzw. 293,94 v.H..

Bezogen auf die Summe der laufenden Erträge aus Verwaltungstätigkeit entsprechen die Kostenerstattungen einem Anteil von 0,86 v.H.. Die nachfolgende Tabelle gibt einen Überblick über die einzelnen Kostenerstattungen gegliedert nach Arten.

	Ergebnis 2024	Plan 2025	Plan 2026	Plan 2027	Plan 2028	Plan 2029
44243000 - Kostenerstattungen und Kostenumlagen von Gemeinden und Gemeindeverbänden	1.480,69	1.500	6.350	6.400	6.550	6.600
44290000 - Kostenerstattungen und Kostenumlagen von Sonstigen	0,00	150	150	150	150	150
Summe Kostenerstattungen und -umlagen	1.480,69	1.650	6.500	6.550	6.700	6.750

Die Erträge aus Kostenerstattungen steigen gegenüber dem Vorjahr deutlich, der Anstieg resultiert jedoch aus Erstattungen zwischen verschiedenen Produkten innerhalb des Haushaltes. Es liegt hier insofern eine innere Erstattung vor, die sich im Teilhaushalt 2 und 3 auf der Aufwandsseite und im Teilhaushalt 1 auf der Ertragsseite neutral darstellt.

3.1.7 Sonstige laufende Erträge

Unter die Position der sonstigen laufenden Erträge fallen sämtliche Erträge, die nicht einer der vorgehenden Positionen zugeordnet werden können. Dieser Position wurden Bestandsveränderungen und aktivierten Eigenleistungen zugefügt. Die geplanten sonstigen laufenden Erträge belaufen sich im Haushaltsjahr 2026 auf 14.250 EUR. Gegenüber dem Vorjahr sinkt die Summe der sonstigen laufenden Erträge von 19.300 EUR, um 5.050 EUR; bzw. 26,17 v.H..

Bezogen auf die Summe der Erträge aus der laufenden Verwaltungstätigkeit machen die sonstigen laufenden Erträge einen Anteil von 1,90 v.H. aus.

Die bisher hier ausgewiesenen Erstattung von Strom und Wasserentgelten für den Jugendraum und die Grillhütte werden ab dem Jahr 2026 über den Ertragsbereich „Kostenerstattungen“ abgerechnet, daher entfällt ab 2026 die Veranschlagung an dieser Stelle.

	Ergebnis 2024	Plan 2025	Plan 2026	Plan 2027	Plan 2028	Plan 2029
Weitere sonstige Erträge (z. B. Konzessionen)	18.040,65	19.300	14.250	14.450	14.650	14.850
Nicht zahlungswirksame ordentliche Erträge	3.177,00	0	0	0	0	0
Summe Sonstige laufende Erträge	21.217,65	19.300	14.250	14.450	14.650	14.850

3.1.8 Zinserträge und sonstige Finanzerträge (Pos. E 17)

Die Erträge aus Finanzierungstätigkeit umfassen sämtliche Zinserträge und sonstige Finanzerträge, die die Gemeinde aus Krediten und Ausleihungen an Dritte und aus Wertpapieren des Anlagevermögens erzielt.

Darüber hinaus sind in diesem Bereich auch die Zinserträge aus Stundung und Verrentung und die Erträge im Rahmen der Gewerbesteuervollverzinsung nach § 233 AO zu berücksichtigen. Im Haushaltsjahr 2026 wird mit 5.300 EUR geplant.

Gegenüber dem Vorjahr ergibt sich ein Rückgang um 100 EUR; bzw. 1,85 v.H. Die Zinserträge machen, bezogen auf den Gesamthaushalt, einen Anteil von 0,70 v.H. aus.

	Ergebnis 2024	Plan 2025	Plan 2026	Plan 2027	Plan 2028	Plan 2029
47200000 - Zinsen aus Stundungen und Verrentungen	0,00	50	50	50	50	50
47920000 - Vollverzinsung aus Gewerbesteuer (§ 233a AO)	109,00	250	250	250	250	250
47990000 - Sonstige Zinsen und ähnliche Erträge / Sonstige	6.685,06	5.100	5.000	4.500	3.100	2.800
Summe Zinserträge und sonstige Finanzerträge	6.794,06	5.400	5.300	4.800	3.400	3.100

3.2 Aufwendungen

Die laufenden Aufwendungen des Ergebnishaushalts verändern sich gegenüber dem Haushaltsjahr 2025 von 857.050 EUR um 87.200 EUR; bzw. 10,17 v.H. auf nun 944.250 EUR.

	Plan 2025	Plan 2026	Abweichung absolut
E9 - Personal- und Versorgungsaufwendungen	53.550	51.450	-2.100 ↘
E10 - Aufwendungen für Sach- und Dienstleistungen	186.150	202.250	16.100 ↗
E11 - Bilanzielle Abschreibungen	140.850	144.200	3.350 ↗
E12 - Zuwendungen, Umlagen und sonstige Transferaufwendungen	434.400	496.600	62.200 ↗
E14 - Sonstige laufende Aufwendungen	41.850	49.550	7.700 ↗
E15 - Laufende Aufwendungen aus Verwaltungstätigkeit	856.800	944.050	87.250 ↗
E18 - Zinsen und sonstige Finanzaufwendungen	250	200	-50 ↘
Gesamtaufwendungen	857.050	944.250	87.200 ↗

Das nachfolgende Diagramm verdeutlicht die prozentuale Verteilung der Aufwendungen auf die einzelnen Aufwandsarten.

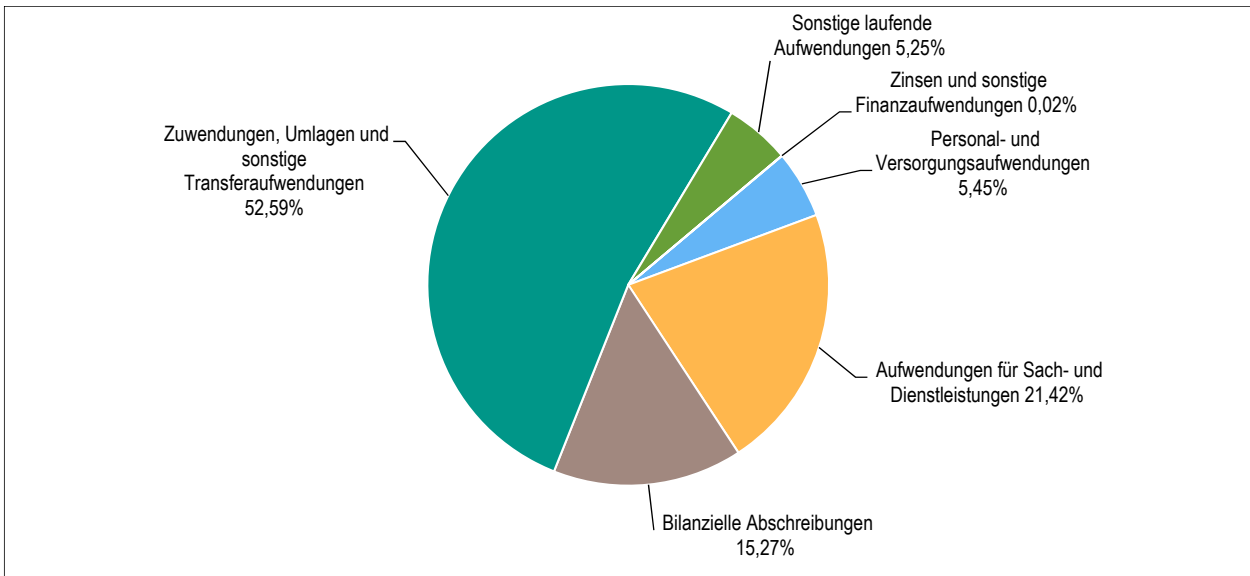


Abb. 22 - Prozentuale Aufteilung der Aufwendungen

Das nachfolgende Diagramm beschreibt die Entwicklung der Aufwendungen der Ortsgemeinde im Verlauf von 8 Jahren. Hierbei wird retrospektiv der Zeitraum von 2022 bis 2024 anhand der Rechnungsergebnisse die tatsächliche und ab dem Jahr 2025 bis zum Jahr 2029 die planmäßig prognostizierte Entwicklung dargestellt.

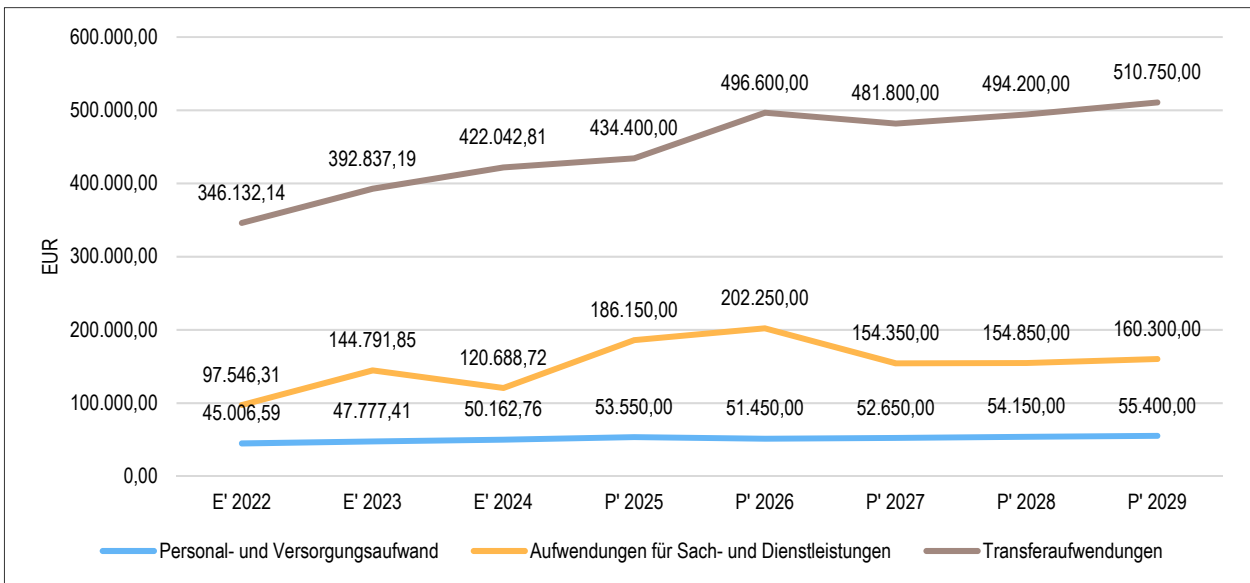


Abb. 23 - Die wichtigsten Aufwendungen in der langfristigen Entwicklung

3.2.1 Personal- und Versorgungsaufwand (Pos. E 9)

Der Personalaufwand sinkt von 53.550 EUR im Haushaltsjahr 2025 um 2.100 EUR; bzw. 3,92 v.H. auf nun 51.450 EUR. Die veranschlagten Personalaufwendungen berücksichtigen lineare tarifliche Lohnsteigerungen gemäß dem aktuellen Tarifabschluss sowie notwendige Stellenmehrungen und Erfahrungsstufensteigerungen, die sich aus dem Vollzug des Tarifvertrages ergeben und zu erwartende Aufwendungen für die Bildung vorgeschriebener Rückstellungen.

Der Anteil der Personalaufwendungen macht 5,44 v.H. an den laufenden Aufwendungen aus Verwaltungstätigkeit aus.

Die Personal- und Versorgungsaufwendungen, in Höhe von 51.450 EUR, fallen vollständig im Teilhaushalt 1 - Zentrale Verwaltung - an und beinhalten neben den Aufwandsentschädigungen für die Organe der Ortsgemeinde und

deren Mitglieder auch die Vergütungen und Nebenkosten für die tariflich Beschäftigten. Insgesamt sinken die Personalaufwendungen in diesem Teilhaushalt um 2.100 EUR.

Die Personalaufwendungen schlüsseln sich wie folgt auf:

- Produkt 11100 (Verwaltungssteuerung) 16.500 EUR (- 1.250 EUR),
 - Produkt 11140 (Gremien) 550 EUR (+/- 0 EUR)
- und
- Produkt 11430 (Bauhof) 34.400 EUR (- 825 EUR).

Der Personalaufwand wurde für alle Bereiche, auf Basis des letzten Tarifabschlusses und auf Basis der erwartbaren Änderungen für den Bereich der Beamten neu kalkuliert. Im Ergebnis waren die im Haushalt 2025 prognostizierten Personalaufwendungen etwas zu hoch kalkuliert, so dass im Jahr 2026 ein leichter Rückgang gegenüber dem Vorjahr zu verzeichnen ist.

	Ergebnis 2024	Plan 2025	Plan 2026	Plan 2027	Plan 2028	Plan 2029
Aufwendungen für ehrenamtlich Tätige	9.237,50	9.500	9.700	9.900	10.200	10.450
Dienstbezüge und dergleichen	26.437,55	26.500	25.650	26.300	26.950	27.600
Beiträge zu Versorgungskassen	382,35	500	500	500	550	550
Beiträge zur gesetzlichen Sozialversicherung	7.910,83	8.650	8.650	8.900	9.100	9.350
Zuführung zu Rückstellungen	1.666,04	4.800	3.300	3.350	3.500	3.550
Pauschalierte Lohnsteuer (auch Zahlungen über Knappschaft)	1.371,49	850	850	850	900	900
Versorgungsaufwendungen	3.157,00	2.750	2.800	2.850	2.950	3.000
Summe	50.162,76	53.550	51.450	52.650	54.150	55.400

Personalintensität

Die Personalintensität bildet den prozentualen Anteil der Personalaufwendungen an den ordentlichen Aufwendungen ab. Sie ist ein Indikator dafür, welches Gewicht die Personalaufwendungen innerhalb des ordentlichen Aufwandes haben.

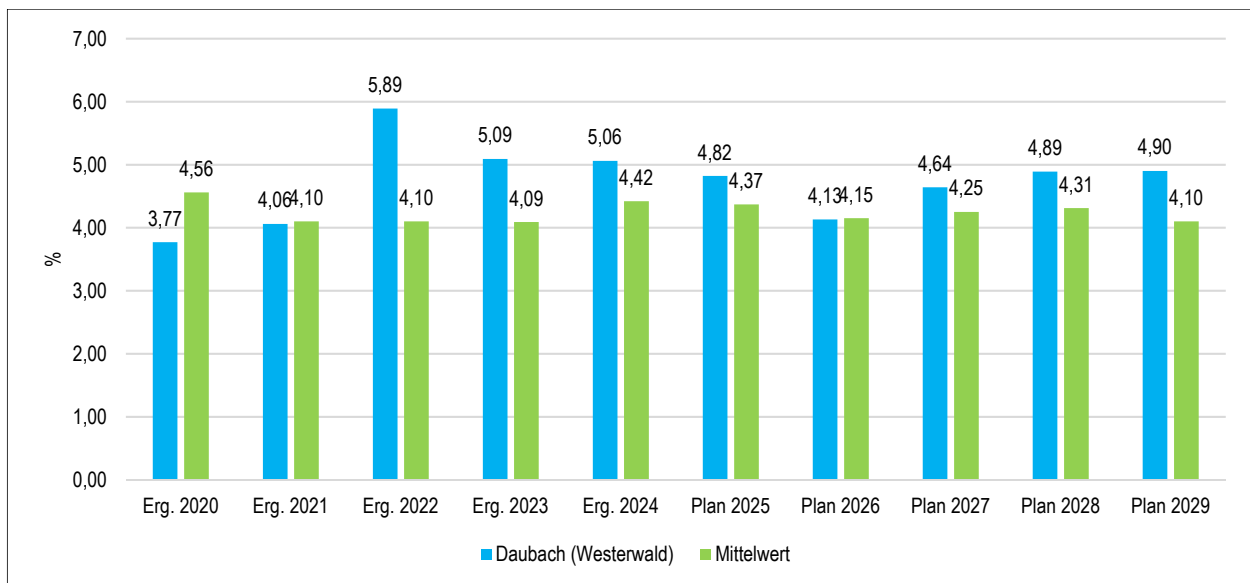


Abb. 24 - Die Personalintensität im interkommunalen Vergleich

3.2.2 Sach- und Dienstleistungsaufwand (Pos. E 10)

Die Sach- und Dienstleistungen stellen nach den Aufwendungen für Zuwendungen, Umlagen und sonstige Transferaufwendungen die nächst größere Gruppe der Aufwendungen dar; sie summieren sich auf 202.250 EUR. Gegenüber der Vorjahressumme, in Höhe von 186.150 EUR, ist dies ein Anstieg um 16.100 EUR; bzw. 8,64 v.H.. Der Aufwand dieser Gruppe macht einen Anteil von 21,42 v.H. am gesamten laufenden Aufwand aus Verwaltungstätigkeit aus.

Die nachfolgende Tabelle zeigt die Entwicklung dieser Aufwandsgruppe ausgehend vom tatsächlichen Rechnungsergebnis 2024 über die Planjahre 2025, 2026 bis zum Ende der dreijährigen mittelfristigen Finanzplanung im Jahr 2029.

	Ergebnis 2024	Plan 2025	Plan 2026	Plan 2027	Plan 2028	Plan 2029
Aufwendungen für Energie / Wasser / Abwasser / Abfall	18.666,79	30.800	22.850	21.300	21.850	24.300
Unterhaltung der Grundstücke und Gebäude	7.171,63	28.400	26.750	14.300	9.850	10.550
Bewirtschaftung der Grundstücke und Gebäude	13.050,18	13.500	14.500	14.800	15.150	15.500
Unterhaltung des Infrastrukturvermögens	9.678,33	20.750	24.750	18.400	19.200	19.800
Fahrzeugunterhaltung	2.579,02	2.550	2.600	2.150	2.200	2.250
Unterhaltung der Betriebs- und Geschäftsausstattung	981,67	2.400	2.750	2.800	2.850	2.900
Geringwertige Geräte, Ausstattungs-, Ausrüstungs-, und sonstige Gebrauchsgegenstände	4.245,82	16.300	10.350	3.200	3.350	3.500
Kostenerstattungen	15.128,83	18.700	18.400	18.050	18.450	18.950
Sonstige Aufwendungen für Sach- und Dienstleistungen	49.186,45	52.750	79.300	59.350	61.950	62.550
Summe	120.688,72	186.150	202.250	154.350	154.850	160.300

Neben den jährlich wiederkehrenden allgemeinen Haushaltsansätzen wird der Haushalt jährlich durch notwendige Sonderbedarfe besonders belastet. Diese in den einzelnen Teilhaushalten veranschlagten Sonderbedarfe werden nachfolgend kurz erläutert.

1. Teilhaushalt 1 - Zentrale Verwaltung

In diesem Teilhaushalt sind die folgenden Sonderbedarfe, in Höhe von insgesamt 10.000 EUR veranschlagt. Diese verteilen sich wie folgt.

Produkt 11420 (Liegenschaften)

11420.52313000 - Unterhaltung der Gebäude 10.000 EUR - Reparatur Fassadenputz „Scholze Haus“

2. Teilhaushalt 2 - Schulen und Kultur, Soziales und Jugend, Gesundheit und Sport

Dieser Teilhaushalt berücksichtigt Sonderbedarfe in Höhe von 21.050 EUR. Diese verteilen sich wie folgt:

Produkt 36550 - (Kindertagesstätten - Förderung anderer Träger)

36550.54190000 - Zuweisungen und Zuschüsse 21.050 EUR - Nachzahlung Personal und Sachkostenbeteiligung aufgrund der endgültigen Abrechnung durch den Kreis für die Jahre 2021 bis 2024

3. Teilhaushalt 3 - Gestaltung Umwelt

Dieser Teilhaushalt berücksichtigt Sonderbedarfe in Höhe von 37.950 EUR. Diese verteilen sich wie folgt:

Produkt 51130 (Dorferneuerung)

51130.56258000 - Sonstiger Planungsaufwand	20.000 EUR	- Vorsorglicher Ansatz für eine energetische Ortsplanung, es kann mit einer 75 %-igen Förderung des Landes gerechnet werden, die ggfls. in 2027 zufließt
--	------------	--

Produkt 54100 (Gemeindestraßen)

54100.52338000 - Unterhaltung Gemeindestraßen	10.000 EUR	- Risse-Sanierungen in den Ortsstraßen
---	------------	--

Produkt 55120 (Sonstige Erholungseinrichtungen)

55120.52313000 - Unterhaltung der Gebäude	1.500 EUR	- Sanierung der Außentreppe an der Grillhütte
55120.52380000 - Geringwertige Anschaffungen	1.200 EUR	- Anschaffung einer Sitzgruppe

Produkt 55590 (Förderung der Landwirtschaft)

55590.52380000 - Geringwertige Anschaffungen	1.750 EUR	- Pflanzung von Obstbäumen
55590.52920000 - Sonstiger Dienstleistungsaufwand	3.500 EUR	- Aufwendungen für Obstbaumschnitt, der Auftrag wurde bereits in 2025 vergeben, die Rechnung verlagerte sich ins Haushaltsjahr 2026

Sach- und Dienstleistungsintensität

Die Sach- und Dienstleistungsintensität bildet den prozentualen Anteil der Aufwendungen für Sach- und Dienstleistungen an den ordentlichen Aufwendungen insgesamt ab. Sie zeigt an, welches Gewicht der Sach- und Dienstleistungsaufwand innerhalb des ordentlichen Aufwandes hat.

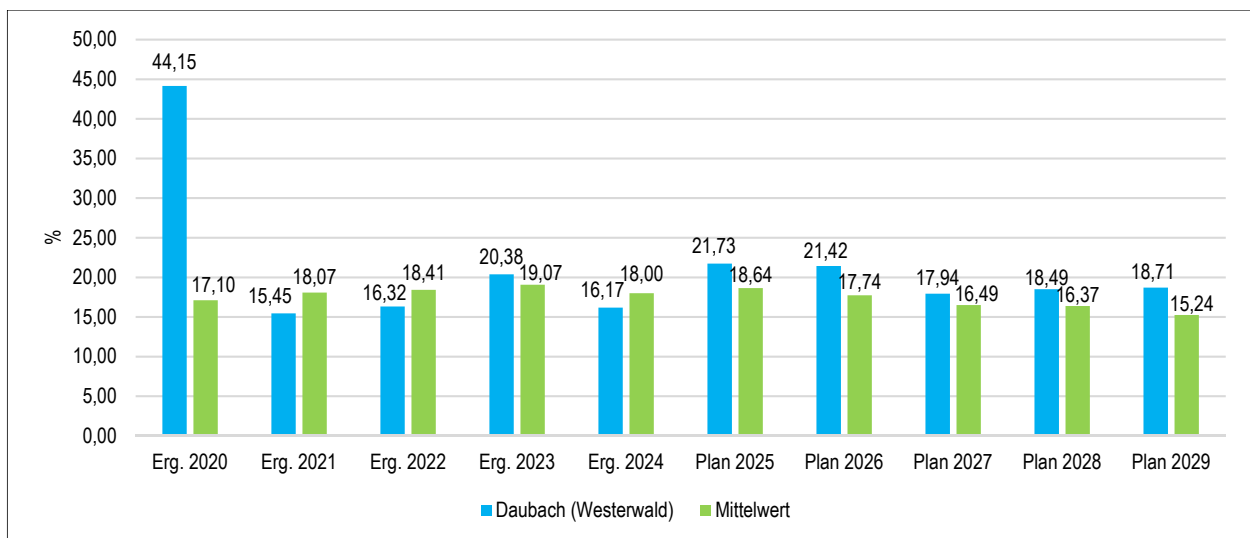


Abb. 25 - Die Sach- und Dienstleistungsintensität im interkommunalen Vergleich

3.2.3 Abschreibungen (Pos. E 11)

Mit Hilfe der bilanziellen Abschreibungen lässt sich der Werteverzehr durch Abnutzung oder Alterung der Anlagegüter darstellen. Gegenüber dem Vorjahr steigen die Abschreibungen von 140.850 EUR um 3.350 EUR; bzw. 2,38 v.H.. auf 144.200 EUR. Der Aufwand dieser Gruppe macht einen Anteil von 15,27 v.H. am gesamten laufenden Aufwand aus Verwaltungstätigkeit aus.

Ursächlich für den Anstieg der Abschreibungen ist die Aktivierung von abnutzbarem Anlagevermögen, das nun erstmals bilanziell abgeschrieben wird. Auch in den Folgejahren werden die Abschreibungen durch die auszuführenden Aktivierungen von Neuinvestitionen, die im Zeitverlauf abgeschrieben werden müssen, tendenziell weiter ansteigen.

Die Kalkulation ist jedoch schwierig, da die Zeitpunkte der genauen bilanziellen Aktivierungen von neuen abnutzbaren Vermögensgegenständen nicht immer abgeschätzt werden kann. Die Abschreibungen sind in der nachfolgenden Tabelle abgebildet:

	Ergebnis 2024	Plan 2025	Plan 2026	Plan 2027	Plan 2028	Plan 2029
Abschreibungen auf immaterielle Vermögensgegenstände	34.487,00	53.750	56.750	56.750	56.450	54.100
Abschreibungen auf bebaute Grundstücke und grundstücksgleiche Rechte	16.367,00	16.250	16.100	15.750	15.750	13.600
Abschreibungen auf das Infrastrukturvermögen einschließlich Grundstücke und grundstücksgleiche Rechte	65.847,00	65.850	65.850	65.850	29.400	29.400
Abschreibungen auf Fahrzeuge, Maschinen und technische Anlagen, BGA	5.121,78	5.000	5.500	5.450	4.800	4.600
Summe	121.822,78	140.850	144.200	143.800	106.400	101.700

Abschreibungsintensität

Die Abschreibungsintensität (auch Abschreibungsquote) gibt an, welchen Teil die bilanziellen Abschreibungen auf das Anlagevermögen an den gesamten Aufwendungen ausmachen. Da es sich bei bilanziellen Abschreibungen um weitestgehend fixe Aufwendungen handelt, kann die Kommune diese nur geringfügig kurzfristig beeinflussen.

Es ist zu beachten, dass eine geringe Abschreibungsquote bedeuten kann, dass das öffentliche Vermögen bereits größtenteils abgeschrieben ist und das "alte" Anlagevermögen nicht durch neue Anlagen ersetzt wurde. Entsprechend kann es sein, dass eine niedrige Abschreibungsquote einen Hinweis darauf gibt, dass das öffentliche Vermögen überaltert ist, also faktisch ein Investitionsstau vorliegt.

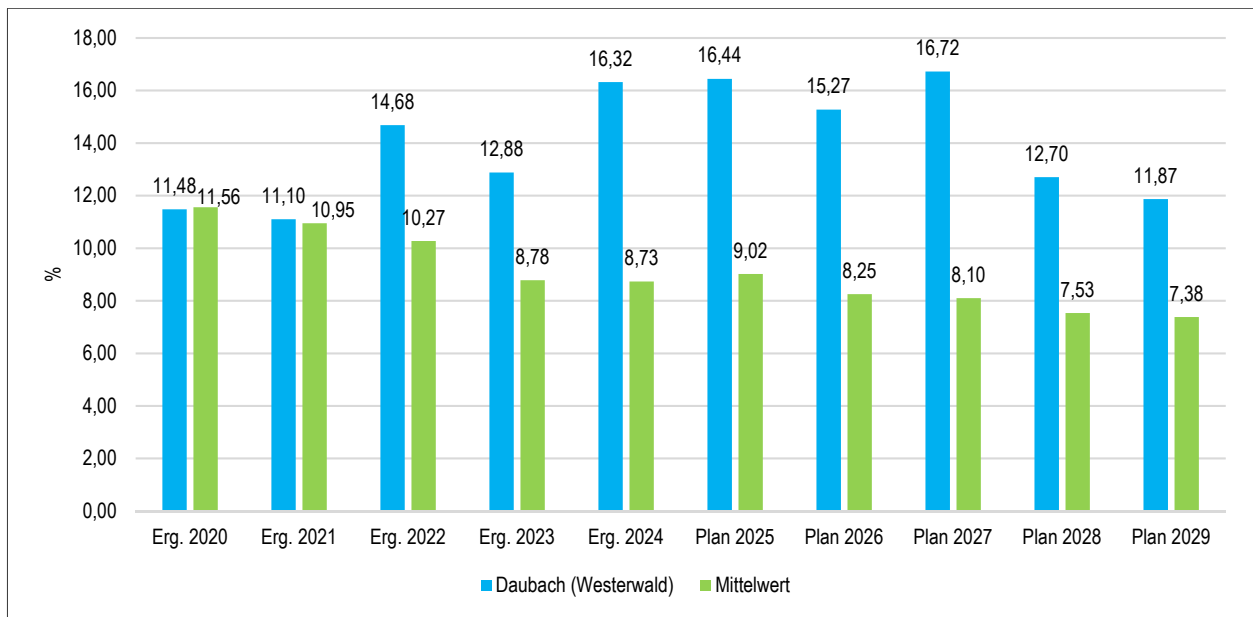


Abb. 26 - Die Abschreibungsintensität im interkommunalen Vergleich

3.2.4 Zuwendungen, Umlagen und sonstige Transferaufwendungen (Pos. E 12)

Die Gruppe der Zuwendungen, Umlagen und sonstige Transferaufwendungen stellt den größten Einzelposten der Aufwendungen im Ergebnishaushalt dar. Im Vergleich zum Vorjahr steigen diese Aufwendungen von 434.400 EUR um 62.200 EUR; bzw. 14,32 v.H. auf 496.600 EUR.

Die Aufwendungen dieser Gruppe haben einen Anteil von 52,60 v.H. an den laufenden Aufwendungen aus Verwaltungstätigkeit; bzw. 52,59 v.H. an den gesamten Aufwendungen des Ergebnishaushaltes.

	Ergebnis 2024	Plan 2025	Plan 2026	Plan 2027	Plan 2028	Plan 2029
Zuweisungen und Zuschüsse für laufende Zwecke	28.883,69	40.300	72.050	51.150	51.550	51.900
Gewerbesteuerumlage	3.425,12	2.500	4.400	3.500	3.500	3.500
Allgemeine Umlagen	389.734,00	391.600	420.150	427.150	439.150	455.350
davon Kreisumlage	218.251,00	221.550	240.850	240.100	246.850	255.950
davon Umlagen an Gemeindeverbände	171.483,00	170.050	179.300	187.050	192.300	199.400
Summe	422.042,81	434.400	496.600	481.800	494.200	510.750

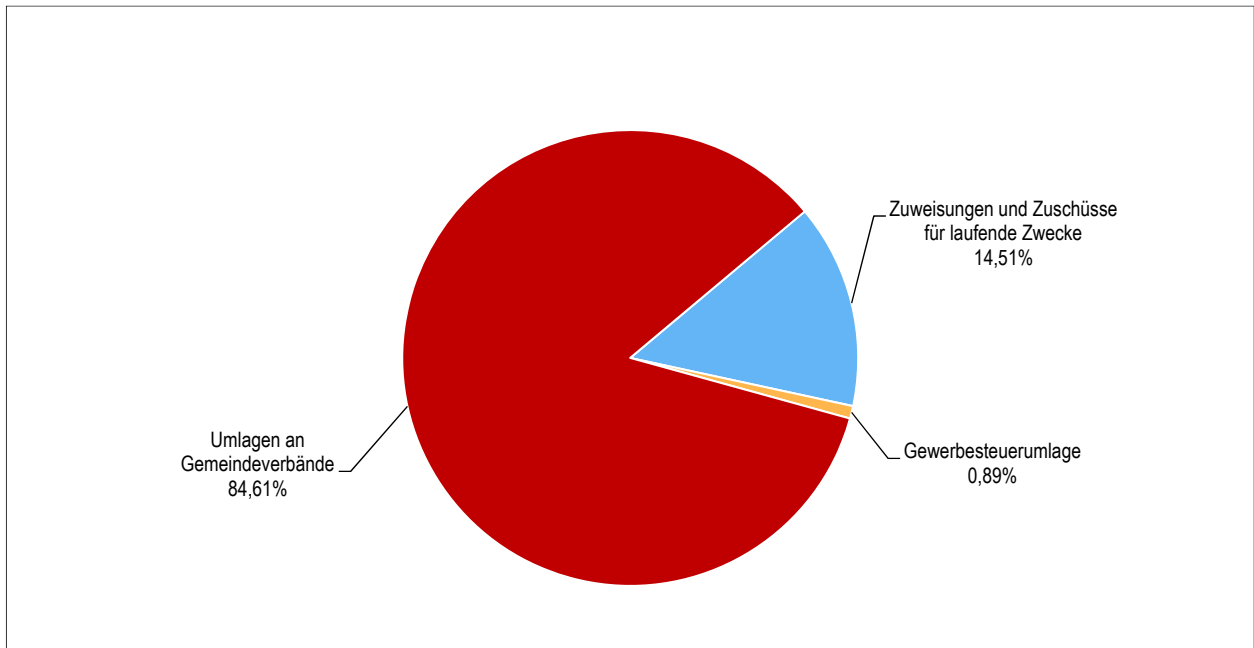


Abb. 27 - Prozentuale Aufteilung der Zuweisungen und Umlagen

Die Aufwendungen dieser Aufwandsgruppe verteilen sich wie folgt im Haushalt:

1. Teilhaushalt 1 - Zentrale Verwaltung-

Im Produkt 11100 (Verwaltungssteuerung) werden weitgehend zentral die Zuweisungen im Rahmen der Vereinsförderung abgebildet. Diese summieren sich im Haushalt 2026 auf insgesamt 5.500 EUR (-300 EUR).

2. Teilhaushalt 2 - Schule und Kultur, Soziales und Jugend, Gesundheit und Sport -

Im Produkt 28100 (Heimat- und Kulturpflege) werden 2026 lediglich Zweckzuweisungen aus Spenden und Sponsoring-Einnahmen an die Kirmesgesellschaft abgebildet. Der Ansatz hierfür bleibt gegenüber dem Vorjahr mit 2.500 EUR unverändert.

Zusätzlich werden im Produkt 36550 (Kindertagesstätten; Förderung anderer Träger) anteilige Personal- und Sachkostenbeteiligungen für den Betrieb der in kirchlicher Trägerschaft befindlichen Kindertagesstätte in Stahlhofen in Höhe von 64.050 EUR (+ 32.050 EUR) veranschlagt.

Der Aufwuchs resultiert aus den notwendigen Personal- und Sachkosten im Zusammenhang mit der Angebots-erweiterung nach Abschluss der Baumaßnahme in der Kindertagesstätte in Stahlhofen und aus Nachzahlungen, aus der endgültigen Abrechnungen von Personal- und Sachkostenanteilen der Jahr 2021 bis 2024 durch den Westerwaldkreis.

3. Teilhaushalt 4 - Zentrale Finanzleistungen -

Die größten Posten in dieser Sparte machen die, im Produkt 61100 (Steuern, allgemeine Zuweisungen und Umlagen) zu veranschlagenden Umlagen aus, die die Ortsgemeinde im Rahmen des Finanzausgleichs aufbringen muss. Diese belaufen sich auf 424.550 EUR (+30.450 EUR).

Die im Rahmen des Finanzausgleichs aufzubringenden Umlagen an das Land, den Landkreis und die Verbandsgemeinden setzen sich wie folgt zusammen:

- Gewerbesteuerumlage an das Land 4.400 EUR (+1.900 EUR),
- Umlage an den Westerwaldkreis (Kreisumlage; 43 v.H.) 240.850 EUR (+19.300 EUR)
- und
- Umlage an die Verbandsgemeinde (VG-Umlage; 33,5 v.H.) 179.300 EUR (+9.250 EUR).

Transferaufwandsquote

Die Transferaufwandsquote stellt die Transferaufwendungen ins Verhältnis zu den ordentlichen Aufwendungen und bringt den prozentualen Anteil an den ordentlichen Aufwendungen zum Ausdruck. Sie ist damit ein Indikator dafür, wie hoch der kommunale Haushalt durch Transferaufwendungen belastet wird.



Abb. 28 - Die Transferaufwandsquote im interkommunalen Vergleich

3.2.4.1 Umlagezahlung an Gemeindeverbände

Gegenüber dem Vorjahresplan und in der langfristigen Entwicklung ergibt sich folgendes Bild:

	Plan 2025	Plan 2026	Abweichung
54421000 - Allgemeine Umlagen an Gemeindeverbände (Kreisumlage)	221.550	240.850	19.300 ↗
54423000 - Allgemeine Umlagen an Gemeindeverbände (Verbandsgemeindeumlage)	170.050	179.300	9.250 ↗
Umlagen an Gemeindeverbände	391.600	420.150	28.550 ↗

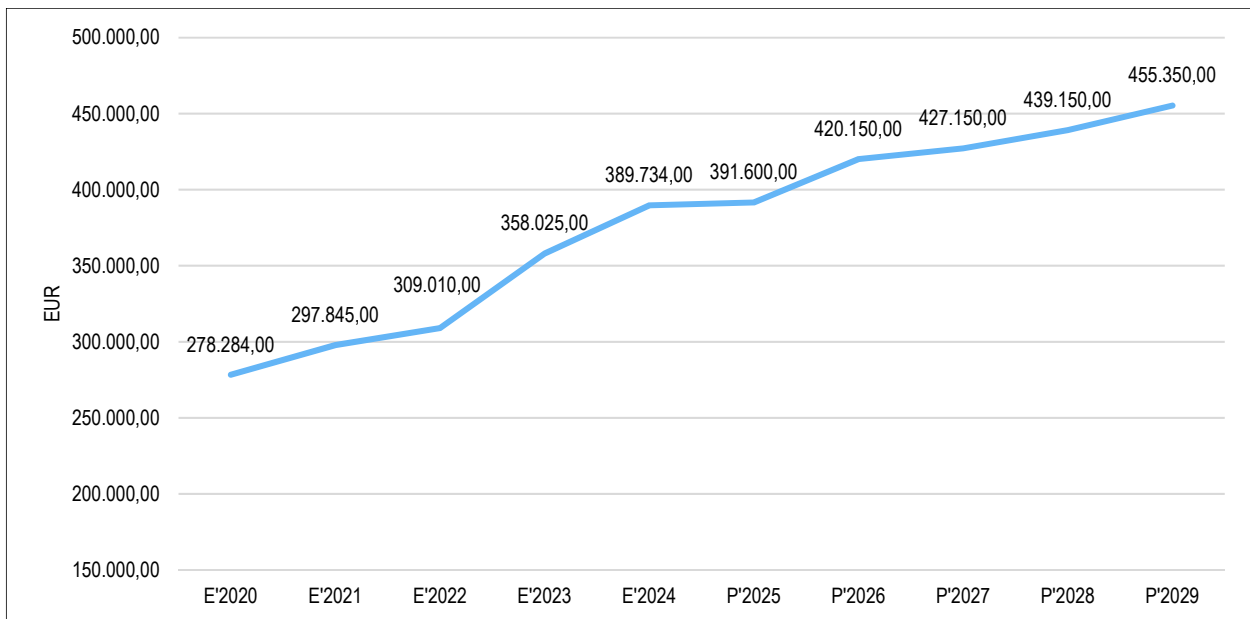


Abb. 29 - Entwicklung der an Gemeinden und Gemeindeverbände abzuführende Umlagen

Anteil der Umlagezahlung an den Erträgen aus Steuern und Schlüsselzuweisungen

Um die Belastung durch die Umlagezahlung an Gemeindeverbände objektiver beurteilen zu können, wird sie nachfolgend ins Verhältnis zu den Erträgen aus Steuern (ohne Ausgleichsleistungen) und Schlüsselzuweisungen gestellt.

Die Kennzahl bringt zum Ausdruck, wieviel Prozent der Erträge aus Steuern und Schlüsselzuweisungen durch die Umlagezahlung wieder aufgezehrt werden.

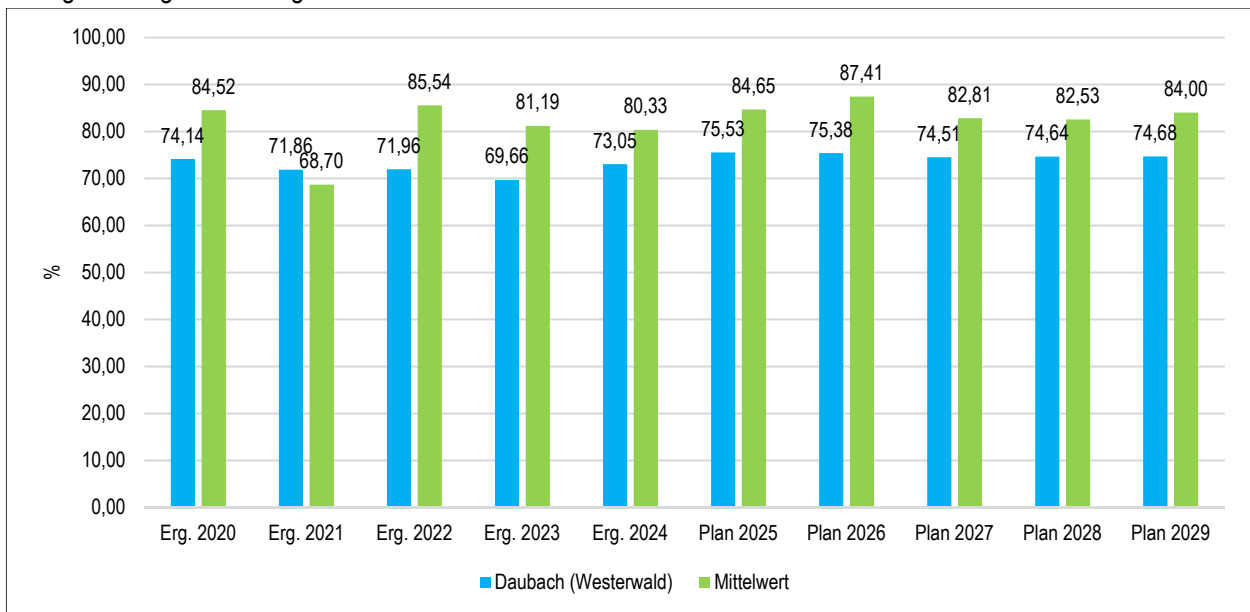


Abb. 30 - Anteil der Umlagen an Gemeindeverbände im interkommunalen Vergleich

3.2.5 Aufwendungen der sozialen Sicherung (Pos. E 13)

Die Position beinhaltet sämtliche Aufwendungen, die die Gemeinde im Bereich der sozialen Sicherung zu leisten hat. Für den Bereich der verbandsangehörigen Gemeinde in der Verbandsgemeinde Montabaur reduzieren sich die Aufwendungen in diesem Bereich auf freiwillig übernommene Leistungen der jeweiligen Gemeinden.

- Fehlanzeige -

3.2.6 Sonstige laufende Aufwendungen (Pos. E 14)

Unter die Position der sonstigen laufenden Aufwendungen fallen sämtliche Aufwendungen, die nicht einer der vorgehenden Positionen zugeordnet werden können. Die Planung der sonstigen laufenden Aufwendungen beläuft sich im Haushaltsjahr 2026 auf 49.550 EUR. Gegenüber dem letztjährigen Haushaltsansatz, in Höhe von 41.850 EUR, ergibt sich ein Aufwuchs um 7.700 EUR; bzw. 18,40 v.H.. Bezogen auf die gesamten laufenden Aufwendungen aus Verwaltungstätigkeit macht diese Position 5,25 v.H. aus.

	Ergebnis 2024	Plan 2025	Plan 2026	Plan 2027	Plan 2028	Plan 2029
Sonstige Personal- und Versorgungsaufwendungen	0,00	1.750,00	700,00	700,00	700,00	700,00
Aufwendungen für die Inanspruchnahme von Rechten und Diensten	2.481,15	10.150,00	23.050,00	550,00	550,00	600,00
Geschäftsaufwendungen	5.020,94	9.250,00	6.300,00	6.350,00	6.500,00	6.700,00
Aufwendungen für Beiträge, Versicherungen und Sonstiges	4.792,11	5.400,00	5.100,00	5.200,00	5.250,00	5.450,00
Verluste aus dem Abgang von Gegenständen des Anlagevermögens und des Umlaufvermögens, Wertminderungen des Umlaufvermögens, Einstellungen in Sonderposten, Zuführungen zu Rückstellungen	6.620,19	0,00	0,00	0,00	0,00	0,00
Sonstige Steueraufwendungen	539,98	1.250,00	2.600,00	2.600,00	2.600,00	2.600,00
Sonstige laufende Aufwendungen der Verwaltungstätigkeit	12.390,03	14.050,00	11.800,00	12.200,00	12.450,00	12.650,00
Sonstige laufende Aufwendungen	31.844,40	41.850,00	49.550,00	27.600,00	28.050,00	28.700,00

In diesen Bereich gehören neben Personalnebenaufwendungen wie Fortbildung und Reisekosten auch Aufwendungen für Hausmeisterdienstleistungen, Büromaterial, Fachliteratur, Rundfunkgebühren, Versicherungs- und Vereinsbeiträge, Planungsaufwendungen für Dorferneuerungskonzepte, Bebauungspläne, Sachkosten von Umlegungsverfahren in Rahmen der Baulandausweisung und dergleichen. Neben notwendigen Ansatzkorrekturen führen Anpassungen im Rahmen von projektabhängigen Mittelbereitstellungen zu der bereits erwähnten Veränderung des Aufwandsvolumens.

3.2.7 Zinsen und sonstige Finanzaufwendungen (Pos. E 18)

Zinsaufwendungen sind in Höhe von 200 EUR zu veranschlagen. Gegenüber dem Ansatz des Vorjahres, in Höhe von 250 EUR, ergibt sich ein Rückgang um 50 EUR; bzw. 20,00 v.H.. Die Planung beinhaltet ausschließlich Zinsaufwendungen im Rahmen der Gewerbesteuervollverzinsung nach § 233a AO.

	Plan 2025	Plan 2026	Abweichung
57910000 - Sonstige Zinsen und sonstige Finanzaufwendungen aus der Vollverzinsung der Gewerbesteuer (§ 233a AO)	250	200	-50 ↘
57990000 - Sonstige Zinsen und sonstige Finanzaufwendungen / Sonstige	0	0	0 →
Summe Zinsen und sonstige Finanzaufwendungen	250	200	-50 ↘

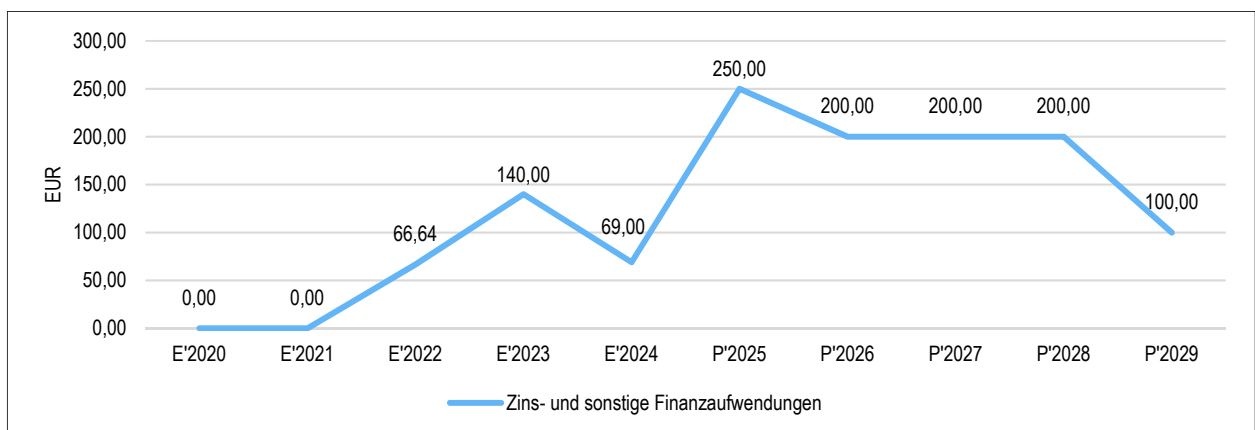


Abb. 31 - Entwicklung der Zins- und sonstigen Finanzaufwendungen

Zinslastquote

Die Zinslastquote bildet das Verhältnis der Zins- und sonstigen Finanzaufwendungen zum ordentlichen Aufwand ab. Sie zeigt auf, wie hoch die Belastung des Haushaltes durch Zinsaufwendungen ist.

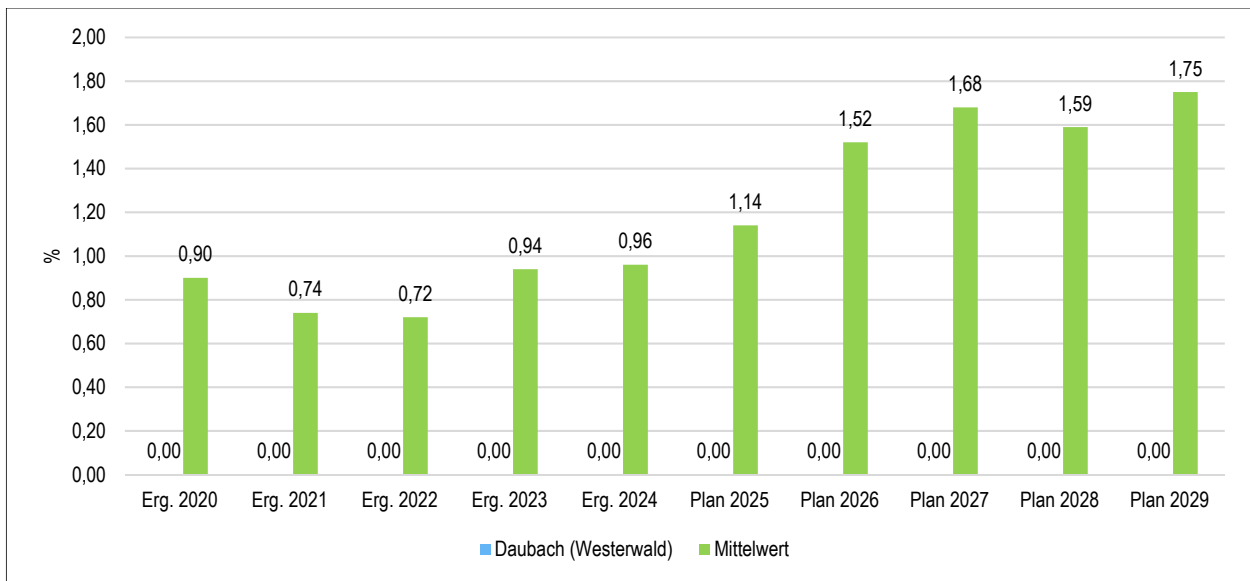


Abb. 32 - Die Zinslastquote im interkommunalen Vergleich

4 Ergebnis

Aus den vorstehend dargestellten Erträgen und Aufwendungen ergibt sich folgendes Ergebnis, dass nachfolgend, im Vergleich zur Planung des Vorjahres, abgebildet wird:

	Plan 2025	Plan 2026	Abweichung
Laufende Erträge aus Verwaltungstätigkeit	707.650	747.450	39.800 ↗
Laufende Aufwendungen aus Verwaltungstätigkeit	856.800	944.050	87.250 ↗
Laufendes Ergebnis aus Verwaltungstätigkeit	-149.150	-196.600	-47.450 ↘
Finanzergebnis	5.150	5.100	-50 →
Ordentliches Ergebnis	-144.000	-191.500	-47.500 ↘
Jahresergebnis	-144.000	-191.500	-47.500 ↘

Das Ergebnis wird sich nach dem derzeitigen Stand der mittelfristigen Planung wie folgt entwickeln:

	Ergebnis 2024	Plan 2025	Plan 2026	Plan 2027	Plan 2028	Plan 2029
Laufende Erträge aus Verwaltungstätigkeit	732.451,96	707.650	747.450	772.300	749.050	772.350
Laufende Aufwendungen aus Verwaltungstätigkeit	746.561,47	856.800	944.050	860.200	837.650	856.850
Laufendes Ergebnis aus Verwaltungstätigkeit	-14.109,51	-149.150	-196.600	-87.900	-88.600	-84.500
Finanzergebnis	6.725,06	5.150	5.100	4.600	3.200	3.000
Ordentliches Ergebnis	-7.384,45	-144.000	-191.500	-83.300	-85.400	-81.500
Jahresergebnis	-7.384,45	-144.000	-191.500	-83.300	-85.400	-81.500

Die vorstehende Tabelle signalisiert, dass die Ortsgemeinde Daubach, trotz erheblicher Ansatzkürzungen bei gleichzeitiger deutlicher Erhöhung der gemeindlichen Steuersätze über den gesamten Betrachtungszeitraum das Ziel eines ausgeglichenen Ergebnishaushaltes verfehlt.

Maßgeblich im Rahmen des Jahresergebnisses sind das ordentliche Ergebnis sowie das Finanzergebnis. Nachfolgend werden hierzu die Entwicklungen anhand von Kennzahlen verdeutlicht:

Ergebnis aus der laufenden Verwaltungstätigkeit je Einwohner

Die Kennzahl stellt das Ergebnis aus der laufenden Verwaltungstätigkeit ins Verhältnis zur Einwohnerzahl. Hierbei fließen das Finanzergebnis sowie das außerordentliche Ergebnis nicht ein. Die Kennzahl bringt zum Ausdruck, welches Ergebnis aus dem laufenden Verwaltungsbetrieb heraus erwirtschaftet wird.

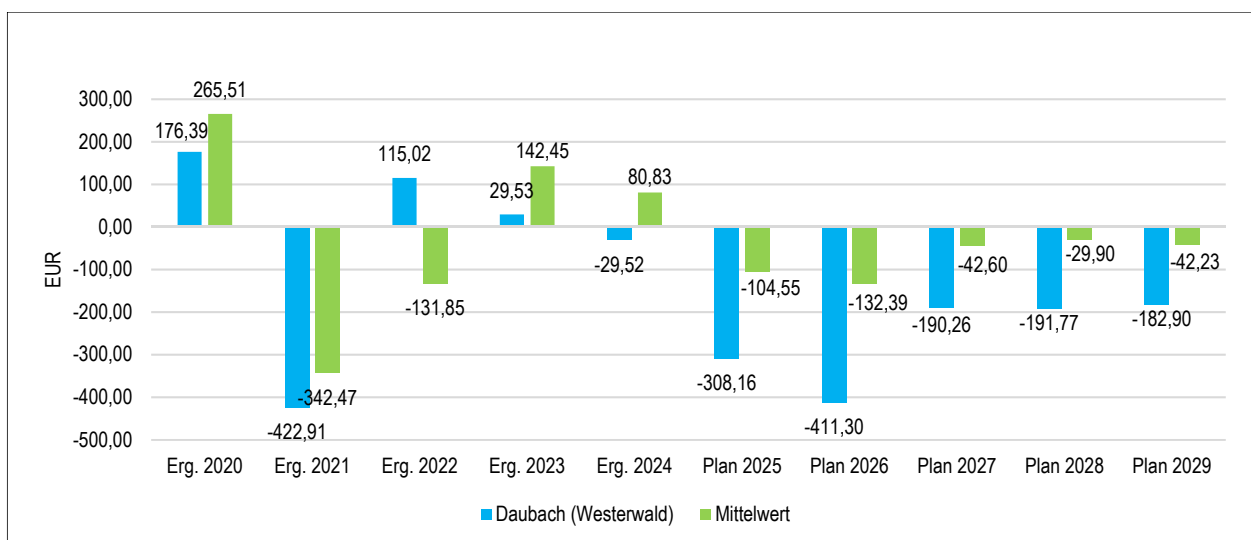


Abb. 33 - Ergebnis aus der laufenden Verwaltungstätigkeit je Einwohner im interkommunalen Vergleich

Finanzergebnis je Einwohner

Die Kennzahl stellt ausschließlich das Finanzergebnis, d.h. Aufwendungen und Erträge aus Finanzierungstätigkeit (z.B. Zinsaufwand und Zinserträge) ins Verhältnis zur Einwohnerzahl.

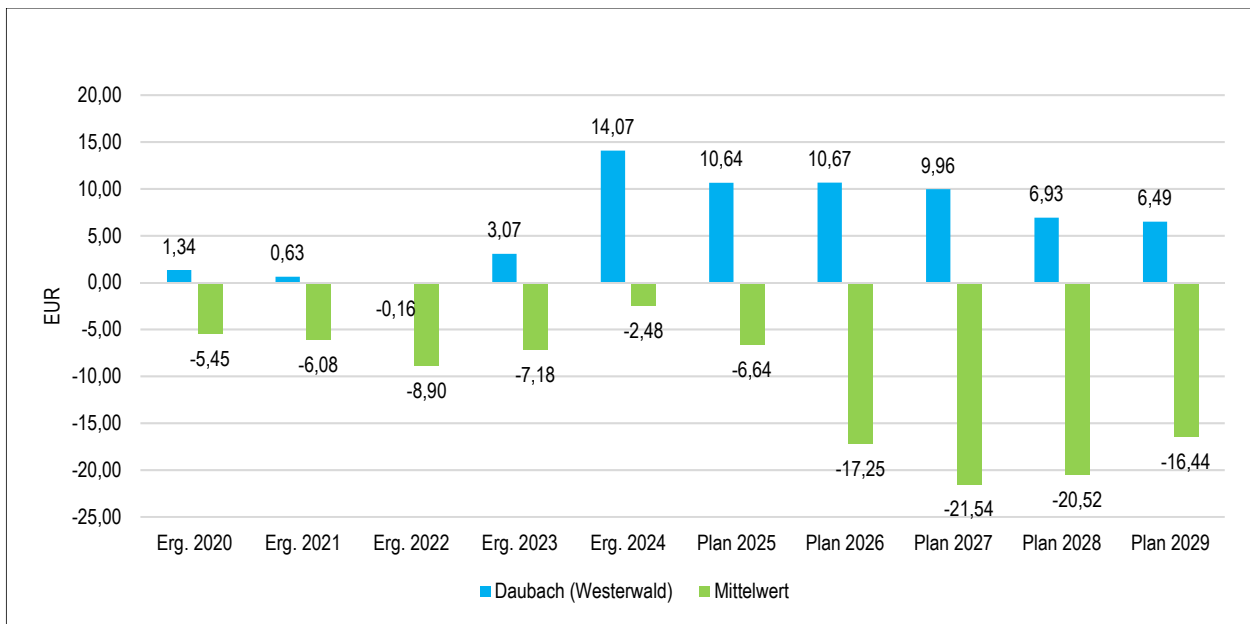


Abb. 34 - Finanzergebnis je Einwohner im interkommunalen Vergleich

5 Finanzhaushalt

5.1 Allgemeines

Im Finanzhaushalt werden

- sämtliche Zahlungsströme (Ein- und Auszahlungen) eines Haushaltsjahres abgebildet,
- die Finanzierungsquellen nach Mittelherkunft und Mittelverwendung dargestellt,
- die Veränderungen des Zahlungsmittelbestandes aufgezeigt.

Außerdem ist der Finanzhaushalt die haushaltsrechtliche Ermächtigung für

- investive Einzahlungen und Auszahlungen,
- Einzahlungen und Auszahlungen zur Kreditwirtschaft.

Die laufenden Ein- und Auszahlungen im Finanzhaushalt werden auf der Grundlage der zahlungswirksamen Erträge und Aufwendungen geplant. Sofern sich aus Kassenresten aus Vorjahren erhebliche IST-Zahlungen (sowohl Ein- als auch Auszahlungen) für das Haushaltsplanjahr ergeben, werden die erwarteten Auswirkungen entsprechend im Finanzhaushalt berücksichtigt.

5.2 Saldo der ordentlichen und außerordentlichen Ein- und Auszahlungen (Pos. F 23)

Bei Gegenüberstellung der lfd. Ein- und Auszahlungen errechnet sich für das Haushaltsplanjahr 2026 ein negativer Saldo, in Höhe von 89.900 EUR. Dieser Saldo spiegelt den, um die zahlungsneutralen Ansätze bereinigten Saldo der Position E 23 des Ergebnishaushaltes wieder.

Gegenüber den Vorjahr erhöht sich der negative Saldo von 41.850 EUR um 48.050 EUR; bzw. 114,81 v.H..

5.3 Saldo der Ein- und Auszahlungen aus Investitionstätigkeit (Pos. F 33)

Der Finanzhaushalt beinhaltet in der Summe Auszahlungsermächtigungen für Investitionen (F 32), in Höhe von 191.000 EUR. Zur Finanzierung des Investitionsvolumens stehen insgesamt Investitionseinzahlungen (F 27), in Höhe von 164.900 EUR zur Verfügung. Aus den veranschlagten Investitionseinzahlungen bzw. -auszahlungen ergibt sich ein negativer Investitionssaldo, in Höhe von 26.100 EUR.

Der Schwerpunkt der Investitionstätigkeit im Haushaltsjahr 2026 wird im Teilhaushalt 3 - Gestaltung Umwelt - liegen. Hier wurden für die verschiedenen Maßnahmen 173.500 EUR bereitgestellt.

In den Teilhaushalten sind die geplanten Maßnahmen im Einzelnen dargestellt. Die nachfolgende Tabelle zeigt die Gliederung der Einnahmen und Ausgaben aus Investitionstätigkeit:

	Ergebnis 2024	Plan 2025	Plan 2026	Plan 2027	Plan 2028	Plan 2029
Investitionszuwendungen	0,00	77.500	66.700	29.000	35.000	0
Beiträge und ähnliche Entgelte	0,00	0	56.500	150.800	187.150	111.650
Einzahlungen für immaterielle Vermögensgegenstände	0,00	0	0	90.000	0	0
Einzahlungen aus der Veräußerung von Vorräten	0,00	0	41.700	0	0	0
Einzahlungen aus Investitionstätigkeit gesamt	0,00	77.500	164.900	269.800	222.150	111.650
Investitionszuwendungen	10.750,00	7.500	7.500	0	0	0
Auszahlungen für immaterielle Vermögensgegenstände	270.000,00	36.000	17.000	5.000	60.800	122.000
Auszahlungen für Sachanlagen	31.984,34	179.900	165.500	407.000	153.000	7.000
Auszahlungen für Finanzanlagen (ohne Ausleihungen und Kreditgewährungen)	0,00	0	1.000	0	0	0
Auszahlungen aus Investitionstätigkeit gesamt	312.734,34	223.400	191.000	412.000	213.800	129.000
Saldo aus Investitionstätigkeit	-312.734,34	-145.900	-26.100	-142.200	8.350	-17.350

Einwohnerbezogen stellen sich die Investitionsauszahlungen wie folgt dar:

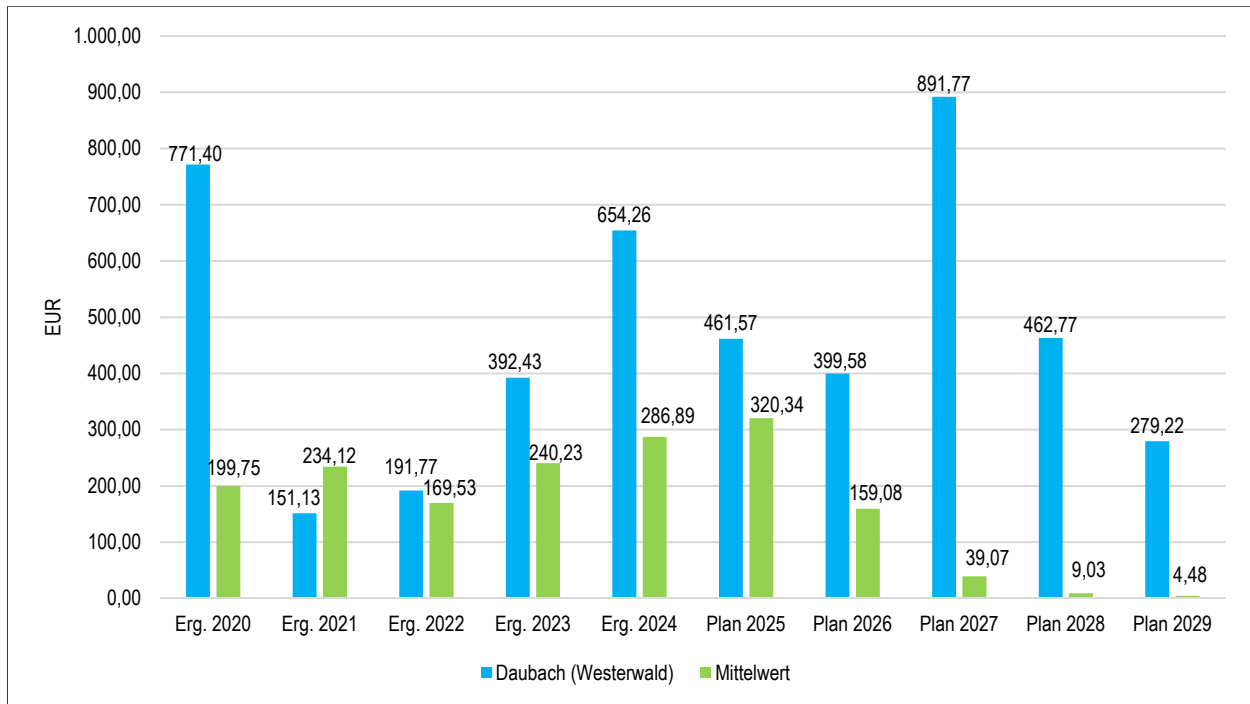


Abb. 35 - Investitionsauszahlungen je Einwohner im interkommunalen Vergleich

5.4 Finanzierungstätigkeit

5.4.1 Finanzmittelüberschuss/Finanzmittelfehlbetrag (Pos. F 34)

Die Aufrechnung des Saldos der ordentlichen und außerordentlichen Ein- und Auszahlungen (F 23) und des Saldos aus Investitionstätigkeit (Pos. F 33) ergibt für das Jahr 2026 einen Finanzmittelfehlbetrag, in Höhe von 116.000 EUR.

Gegenüber dem Finanzmittelfehlbetrag des Vorjahres, in Höhe von 187.750 EUR ergibt sich eine deutliche Verbesserung um 71.750 EUR; bzw. 38,21 v.H..

5.4.2 Saldo der Ein- und Auszahlungen aus Investitionskrediten (Pos. F 37)

Der Haushaltsplan 2026 sieht, wie schon in den Vorjahren, keine Neuverschuldung vor. Da die Ortsgemeinde nach wie vor schuldenfrei ist und insoweit auch keine Auszahlungen für ordentliche Tilgungen im Haushalt ausweisen muss, wird kein Saldo aus Ein- und Auszahlungen aus Investitionskrediten ausgewiesen.

5.4.3 Saldo der Ein- und Auszahlungen aus Finanzierungstätigkeit (Pos. F 40)

Der Saldo der Ein- und Auszahlungen aus Finanzierungstätigkeit (Pos. F 40), in Höhe von 116.000 EUR, im Haushalt des Jahres 2026 berücksichtigt die Salden aus Ein- und Auszahlungen für Investitionskredite (Pos. F 37) und aus der Veränderung der Forderungen und Verbindlichkeiten gegenüber der Verbandsgemeinde im Rahmen der Inanspruchnahme der Einheitskasse (Pos. F 38 und F 39).

5.5 Saldo der durchlaufenden Gelder (Pos. F 41)

Unter dieser Position werden grundsätzlich die zu zahlenden Umsatzsteuern und die abzugsfähigen Vorsteuern veranschlagt. In Abstimmung mit der Kommunalaufsichtsbehörde bei der Kreisverwaltung wird aus Gründen der verbesserten Les- und Nachvollziehbarkeit in der Planung kein Ausweis dieser Positionen mehr erfolgen. Die bisher hier auszuweisenden Werte sind in den Haushaltsansätzen des Ergebnishaushaltes bzw. den ordentlichen/außerordentlichen Ein- und Auszahlungen des Finanzhaushaltes und den Ein- und Auszahlungen aus Investitionstätigkeit berücksichtigt.

Die nachfolgende Tabelle bildet die entsprechenden Rechengrößen noch einmal transparent ab.

	Ergebnis 2024	Plan 2025	Plan 2026	Plan 2027	Plan 2028	Plan 2029
F34 - Finanzmittelüberschuss /-fehlbetrag	-244.315,77	-187.750	-116.000	-125.800	11.050	-15.400
F35 - Aufnahme von Investitionskrediten	0,00	0	0	0	0	0
F36 - Tilgung von Investitionskrediten	0,00	0	0	0	0	0
F37 Saldo der Ein- und Auszahlungen aus Investitionskrediten	0,00	0	0	0	0	0
F38 - Veränderung der Forderungen im Rahmen der Einheitskasse (ohne durchlaufende Gelder)	244.315,77	187.750	116.000	125.800	-11.050	15.400
F39 - Veränderung der Verbindlichkeiten im Rahmen der Einheitskasse	0,00	0	0	0	0	0
F40 - Saldo der Ein- und Auszahlungen aus Finanzierungstätigkeit	244.315,77	187.750	116.000	125.800	-11.050	15.400
F41 - Saldo der durchlaufenden Gelder	0,00	0	0	0	0	0
F42 - Verwendung Finanzmittelüberschuss / Deckung Finanzmittelfehlbetrag	244.315,77	187.750	116.000	125.800	-11.050	15.400
F43 - Veränderung der liquiden Mittel (einschl. durchlaufende Gelder)	-244.315,77	-187.750	-116.000	-125.800	11.050	-15.400
<u>nachrichtlich:</u>						
F44 - Ausgleich Finanzhaushalt (Saldo F 23 und F 36)	68.418,57	-41.850	-89.900	16.400	2.700	1.950
F45 - Mindes-Rückführungsbetrag gemäß Tilgungsplan	0,00	0	0	0	0	0

6 Teilhaushalte

6.1 Übersicht über die Teilhaushalte

Der Gesamthaushalt gliedert sich in folgende 4 Teilhaushalte:

Teilhaushalt 1 - Zentrale Verwaltung

Teilhaushalt 2 - Schule und Kultur, Soziales und Jugend, Gesundheit und Sport

Teilhaushalt 3 - Gestaltung Umwelt

Teilhaushalt 4 - Zentrale Finanzleistungen

In den Teilhaushalten sind die Produkte mit einer Produktbeschreibung, den Zielen, den Zielgruppen, den Auftragsgrundlagen und der Produktverantwortung dargestellt. Kennzahlen wurden bislang noch nicht definiert. In den Teilhaushalten sind jeweils die Erträge und Aufwendungen des Teilergebnishaushaltes und die Einzahlungen und Auszahlungen des Teilfinanzhaushaltes näher erläutert.

6.2 Interne Leistungsverrechnungen

In den Teilergebnissen werden nach § 4 Abs. 9 GemHVO auch die Erträge und Aufwendungen bzw. Ein- und Auszahlungen aus internen Leistungsbeziehungen dargestellt. Damit wird das Ziel verfolgt, Transparenz über den Ressourcenverbrauch und das Ressourcenaufkommen innerhalb der Produkte zu schaffen. Im vorliegenden Zahlenwerk werden die Aufwendungen bzw. Auszahlungen verrechnet, die nicht verursachergerecht unmittelbar den Produkten zugeordnet werden können. Alles in Allem machen die Aufwendungen bzw. Auszahlungen aus internen Leistungsverrechnungen, die den einzelnen Produkten zugerechnet werden 1.350 EUR aus.

6.3 Teil-Ergebnis und Teil-Finanzhaushalte

In der Übersicht ergibt sich unter Berücksichtigung der internen Leistungsverrechnungen folgendes Bild der Teilergebnishaushalte:

Teilhaushalte		Erträge	Aufwendungen	Ergebnis
Teilhaushalt 1	Zentrale Verwaltung	9.900	103.200	-93.300
Teilhaushalt 2	Schule und Kultur, Soziales und Jugend, Gesundheit und Sport	10.300	127.500	-117.200
Teilhaushalt 3	Gestaltung Umwelt	132.350	288.800	-156.450
Teilhaushalt 4	Zentrale Finanzleistungen	600.200	424.750	175.450

Zusammengefasst stellen sich die Ergebnisse der Teil- Finanzhaushalte wie folgt dar:

Teilhaushalt		Saldo ordentlichen Ein- und Auszahlungen	Saldo Ein- und Auszahlungen für Investitionen	Ergebnis
Teilhaushalt 1	Zentrale Verwaltung	-80.050	-800	-80.850
Teilhaushalt 2	Schule und Kultur, Soziales und Jugend, Gesundheit und Sport	-69.200	-10.000	-79.200
Teilhaushalt 3	Gestaltung Umwelt	-116.100	-15.300	-131.400
Teilhaushalt 4	Zentrale Finanzleistungen	175.450	0	175.450

7 Entwicklung wichtiger Planungskomponenten

7.1 Entwicklung der Jahresergebnisse (Muster 26 zu § 93 Abs. 4 GemO)

	Jahresergebnis
5. Haushaltsvorjahr (festgestelltes Jahresergebnis 2021)	-201.426,96
4. Haushaltsvorjahr (festgestelltes Jahresergebnis 2022)	54.327,79
3. Haushaltsvorjahr (vorläufiges Jahresergebnis 2023)	15.775,29
2. Haushaltsvorjahr (vorläufiges Jahresergebnis 2024)	-7.384,45
1. Haushaltsvorjahr (Ergebnis der Planung 2025)	-144.000,00
Jahresergebnis der Planung 2026	-191.500,00
Zwischensumme	-474.208,33
1. Haushaltsfolgejahr (Planung 2027)	-83.300,00
2. Haushaltsfolgejahr (Planung 2028)	-85.400,00
3. Haushaltsfolgejahr (Planung 2029)	-81.500,00
Summe	-724.408,33

7.2 Übersicht über die Über-/Unterdeckung im Finanzhaushalt (Muster 27 zu § 93 Abs. 4 GemO)

	Saldo der ordentlichen und außerordentlichen Ein- und Auszahlungen (§ 2 Abs. 1 Satz 1 Posten 23 GemHVO)	./.. planmäßige Tilgung (§ 2 Abs. 1 Satz 1 Posten 36 GemHVO)	./.. Mindest-Rückführungsbetrag gemäß Tilgungsplan (§ 2 Abs. 1 Satz 1 Posten 45 GemHVO)	= Betrag
5. Haushaltsvorjahr (festgestelltes Jahresergebnis 2021)	7.265,01	0,00	0,00	7.265,01
4. Haushaltsvorjahr (festgestelltes Jahresergebnis 2022)	68.170,16	0,00	0,00	68.170,16
3. Haushaltsvorjahr (vorläufiges Ergebnis 2023)	58.472,06	0,00	0,00	58.472,06
2. Haushaltsvorjahr (vorläufiges Ergebnis 2024)	68.418,57	0,00	0,00	68.418,57
1. Haushaltsvorjahr (vorläufiges Ergebnis 2025)	57.325,46	0,00	0,00	57.325,46
Haushaltsjahr (Planung 2026)	-89.900,00	0,00	0,00	-89.900,00
Zwischensumme	169.751,26	0,00	0,00	169.751,26
1. Haushaltsfolgejahr (Planung 2027)	16.400,00	0,00	0,00	16.400,00
2. Haushaltsfolgejahr (Planung 2028)	2.700,00	0,00	0,00	2.700,00
3. Haushaltsfolgejahr (Planung 2029)	1.950,00	0,00	0,00	1.950,00
Summe	190.801,26	0,00	0,00	190.801,26

7.3 Liquiditätsplanung nach § 93 Abs. 5 GemO i.V.m. § 1 Abs.1 Nr. 10 GemHVO (Entwicklung der Forderungen und Verbindlichkeiten gegenüber der Einheitskasse)

	Zugang (+) Abgang (-)	Forderungen (+) / Verbindlichkeiten (-) gegenüber der Einheitskasse
5. Haushaltsvorjahr (festgestelltes Jahresergebnis 2021)		703.656,13
4. Haushaltsvorjahr (festgestelltes Jahresergebnis 2022)	7.950,89	711.607,02
3. Haushaltsvorjahr (vorläufiges Jahresergebnis 2023)	-130.932,35	580.674,67
2. Haushaltsvorjahr (vorläufiges Jahresergebnis 2024)	-244.315,77	336.358,90
1. Haushaltsvorjahr (vorläufiges Jahresergebnis 2025)	49.695,43	386.054,33
Haushaltsjahr (Planung 2026)	-116.000,00	270.054,33
Unter Berücksichtigung von Ermächtigungsvorträgen aus Vorjahren	0,00	270.054,33
1. Haushaltsfolgejahr (Planung 2027)	-125.000,00	145.054,33
2. Haushaltsfolgejahr (Planung 2028)	11.050,00	156.104,33
3. Haushaltsfolgejahr (Planung 2029)	-15.400,00	140.704,33

7.4 Entwicklung der Investitionsausgaben

	Auszahlungen aus Investitionstätigkeit
5. Haushaltsvorjahr (festgestelltes Jahresergebnis 2021)	72.089,12
4. Haushaltsvorjahr (festgestelltes Jahresergebnis 2022)	90.708,33
3. Haushaltsvorjahr (festgestelltes Jahresergebnis 2023)	189.935,41
2. Haushaltsvorjahr (vorläufiges Jahresergebnis 2024)	312.734,34
1. Haushaltsvorjahr (vorläufiges Jahresergebnis 2025)	33.798,78
Haushaltsjahr (Planung 2026)	191.000,00
Zwischensumme	889.646,77
1. Haushaltsfolgejahr (Planung 2027)	412.000,00
2. Haushaltsfolgejahr (Planung 2028)	213.800,00
3. Haushaltsfolgejahr (Planung 2029)	129.000,00
Summe	1.644.446,77

7.5 Entwicklung des Eigenkapitals

	Betrag	nachrichtlich: Eigenkapital
Eigenkapital zum 31.12.2023	15.775,29	3.575.383,82
Jahresergebnis des zweiten Haushaltsvorjahres 2024	-7.384,45	3.591.159,11
geplantes Jahresergebnis der Planung 2025	-144.000	3.439.774,66
geplantes Jahresergebnis der Planung 2026	-191.500	3.248.274,66
geplantes Jahresergebnis des Haushaltsfolgejahres 2027	-83.300	3.164.974,66
geplantes Jahresergebnis des 2. Haushaltsfolgejahres 2028	-85.400	3.079.574,66
geplantes Jahresergebnis des 3. Haushaltsfolgejahres 2029	-81.500	2.998.074,66

Ergebnishaushalt

Ergebnishaushalt 2026

Gemeinde: 03 OG Daubach

Ifd. Nr.	Ergebnishaushalt		Ergebnis des Haushaltsvorjahres	Ansätze des Haushaltsvorjahres einschl. Nachträge	Ansatz des Haushaltsjahres	Planungsdaten des Haushaltsfolgejahres	Planungsdaten des zweiten Haushaltsfolgejahres	Planungsdaten des dritten Haushaltsfolgejahres
			2024	2025	2026	2027	2028	2029
			in €	in €	in €	in €	in €	in €
E 1		Steuern und ähnliche Abgaben	472.306,33	479.000	546.100	563.800	579.550	601.450
E 2	+	Zuwendungen, allgemeine Umlagen und sonstige Transfererträge	129.771,00	106.450	80.250	88.800	74.250	74.650
E 3	+	Erträge der sozialen Sicherung	0,00	0	0	0	0	0
E 4	+	Öffentlich-rechtliche Leistungsentgelte	49.274,00	48.200	50.700	48.300	22.700	22.700
E 5	+	Privatrechtliche Leistungsentgelte	58.402,29	53.050	49.650	50.400	51.200	51.950
E 6	+	Kostenerstattungen und Kostenumlagen	1.480,69	1.650	6.500	6.550	6.700	6.750
E 7	+	Sonstige laufende Erträge	21.217,65	19.300	14.250	14.450	14.650	14.850
E 8	=	Summe der laufenden Erträge aus Verwaltungstätigkeit (Summe E 1 bis E 7)	732.451,96	707.650	747.450	772.300	749.050	772.350
E 9	-	Personal- und Versorgungsaufwendungen	50.162,76	53.550	51.450	52.650	54.150	55.400
E 10	-	Aufwendungen für Sach- und Dienstleistungen	120.688,72	186.150	202.250	154.350	154.850	160.300
E 11	-	Abschreibungen	121.822,78	140.850	144.200	143.800	106.400	101.700
E 12	-	Zuwendungen, Umlagen und sonstige Transferaufwendungen	422.042,81	434.400	496.600	481.800	494.200	510.750
E 13	-	Aufwendungen der sozialen Sicherung	0,00	0	0	0	0	0
E 14	-	Sonstige laufende Aufwendungen	31.844,40	41.850	49.550	27.600	28.050	28.700
E 15	=	Summe der laufenden Aufwendungen aus Verwaltungstätigkeit (Summe E 9 bis E 14)	746.561,47	856.800	944.050	860.200	837.650	856.850
E 16	=	Laufendes Ergebnis aus Verwaltungstätigkeit (Saldo E 8 und E 15)	-14.109,51	-149.150	-196.600	-87.900	-88.600	-84.500
E 17	+	Zinserträge und sonstige Finanzerträge	6.794,06	5.400	5.300	4.800	3.400	3.100
E 18	-	Zinsaufwendungen und sonstige Finanzaufwendungen	69,00	250	200	200	200	100
E 19	=	Saldo der Zins- und sonstigen Finanzerträge und -aufwendungen (Saldo E 17 und E 18)	6.725,06	5.150	5.100	4.600	3.200	3.000
E 20	=	Ordentliches Ergebnis (Summe E 16 und E 19)	-7.384,45	-144.000	-191.500	-83.300	-85.400	-81.500
E 21		Außerordentliches Ergebnis	0,00	0	0	0	0	0
E 22		Saldo aus internen Leistungsbeziehungen	0,00	0	0	0	0	0
E 23	=	Jahresergebnis (Jahresüberschuss / Jahresfehlbetrag) (Summe E 20 bis E 22)	-7.384,45	-144.000	-191.500	-83.300	-85.400	-81.500

Finanz- und Investitionsplan

Finanzhaushalt 2026

Gemeinde: 03 OG Daubach

Ifd. Nr.	Finanzhaushalt		Ergebnis des Haushaltsvorjahres	Ansätze des Haushaltsvorjahres einschl. Nachträge	Ansatz des Haushaltsjahres	Planungsdaten des Haushaltsfolgejahres	Planungsdaten des zweiten Haushaltsfolgejahres	Planungsdaten des dritten Haushaltsfolgejahres
			2024	2025	2026	2027	2028	2029
			in €	in €	in €	in €	in €	in €
F 1	+	Steuern und ähnliche Abgaben	464.814,42	479.000	546.100	563.800	579.550	601.450
F 2	+	Zuwendungen, allgemeine Umlagen und sonstige Transfereinzahlungen	124.053,00	103.300	74.700	83.250	68.700	69.100
F 3	+	Einzahlungen der sozialen Sicherung	0,00	0	0	0	0	0
F 4	+	Öffentlich-rechtliche Leistungsentgelte	7.268,00	6.450	8.950	6.400	6.450	6.450
F 5	+	Privatrechtliche Leistungsentgelte	59.255,04	55.000	51.050	50.400	51.200	51.950
F 6	+	Kostenerstattungen und Kostenumlagen	1.480,69	1.650	6.500	6.550	6.700	6.750
F 7	+	Sonstige laufende Einzahlungen	16.749,38	20.500	14.250	14.450	14.650	14.850
F 8	=	Summe der laufenden Einzahlungen aus Verwaltungstätigkeit (Summe F 1 bis F 7)	673.620,53	665.900	701.550	724.850	727.250	750.550
F 9	-	Personal- und Versorgungsauszahlungen	48.075,63	48.750	48.150	49.300	50.650	51.850
F 10	-	Auszahlungen für Sach- und Dienstleistungen	116.064,33	187.900	202.250	154.350	154.850	160.300
F 12	-	Zuwendungen, Umlagen und sonstige Transferauszahlungen	422.895,04	434.400	496.600	481.800	494.200	510.750
F 13	-	Auszahlungen der sozialen Sicherung	0,00	0	0	0	0	0
F 14	-	Sonstige laufende Auszahlungen	24.892,02	41.850	49.550	27.600	28.050	28.700
F 15	=	Summe der laufenden Auszahlungen aus Verwaltungstätigkeit (Summe F 9 bis F 14)	611.927,02	712.900	796.550	713.050	727.750	751.600
F 16	=	Saldo der laufenden Ein- und Auszahlungen aus Verwaltungstätigkeit (Saldo F 8 und F 15)	61.693,51	-47.000	-95.000	11.800	-500	-1.050
F 17	+	Zinseinzahlungen und sonstige Finanzeinzahlungen	6.794,06	5.400	5.300	4.800	3.400	3.100
F 18	-	Zinsauszahlungen und sonstige Finanzauszahlungen	69,00	250	200	200	200	100
F 19	=	Saldo der Zins- und der sonstigen Finanzein- und -auszahlungen (Saldo F 17 und F 18)	6.725,06	5.150	5.100	4.600	3.200	3.000
F 20	=	Saldo der ordentlichen Ein- und Auszahlungen (Summe F 16 und F 19)	68.418,57	-41.850	-89.900	16.400	2.700	1.950
F 21		Saldo der außerordentlichen Ein- und Auszahlungen	0,00	0	0	0	0	0
F 22		Saldo der Ein- und Auszahlungen aus internen Leistungsbeziehungen	0,00	0	0	0	0	0
F 23	=	Saldo der ordentlichen und außerordentlichen Ein- und Auszahlungen (Summe F 20 bis F 22)	68.418,57	-41.850	-89.900	16.400	2.700	1.950
F 24	+	Einzahlungen aus Investitionszuwendungen	0,00	77.500	66.700	29.000	35.000	0
F 25	+	Einzahlungen aus Beiträgen und ähnlichen Entgelten	0,00	0	56.500	150.800	187.150	111.650
F 26	+	Sonstige Investitionseinzahlungen	0,00	0	41.700	90.000	0	0
F 27	=	Summe der Einzahlungen aus Investitionstätigkeit (Summe F 24 bis F 26)	0,00	77.500	164.900	269.800	222.150	111.650
F 28	-	Auszahlungen für immaterielle Vermögensgegenstände	280.750,00	43.500	24.500	5.000	60.800	122.000
F 29	-	Auszahlungen für Sachanlagen	31.984,34	179.900	165.500	407.000	153.000	7.000
F 30	-	Auszahlungen für Finanzanlagen	0,00	0	1.000	0	0	0
F 31	-	Sonstige Investitionsauszahlungen	0,00	0	0	0	0	0
F 32	-	Summe der Auszahlungen aus Investitionstätigkeit (Summe F 28 bis F 31)	312.734,34	223.400	191.000	412.000	213.800	129.000
F 33	=	Saldo der Ein- und Auszahlungen aus Investitionstätigkeit (Saldo F 27 und F 32)	-312.734,34	-145.900	-26.100	-142.200	8.350	-17.350
F 34	=	Finanzmittelüberschuss /-fehlbetrag (Summe F 23 und F 33)	-244.315,77	-187.750	-116.000	-125.800	11.050	-15.400
F 35	+	Aufnahme von Investitionskrediten	0,00	0	0	0	0	0
F 36	-	Tilgung von Investitionskrediten	0,00	0	0	0	0	0

Finanzhaushalt 2026

Gemeinde: 03 OG Daubach

Ifd. Nr.	Finanzhaushalt	Ergebnis des Haushaltsvorjahres	Ansätze des Haushaltsvorjahres einschl. Nachträge	Ansatz des Haushaltsjahres	Planungsdaten des Haushaltsfolgejahres	Planungsdaten des zweiten Haushaltsfolgejahres	Planungsdaten des dritten Haushaltsfolgejahres
		2024	2025	2026	2027	2028	2029
		in €	in €	in €	in €	in €	in €
F 37	= Saldo der Ein- und Auszahlungen aus Investitionskrediten (Saldo F 35 und F 36)	0,00	0	0	0	0	0
F 38	Veränderung der Forderungen gegenüber der Verbandsgemeinde im Rahmen der Einheitskasse (ohne durchlaufende Gelder)	244.315,77	187.750	116.000	125.800	-11.050	15.400
F 39	Veränderung der Verbindlichkeiten gegenüber der Verbandsgemeinde im Rahmen der Einheitskasse	0,00	0	0	0	0	0
F 40	= Saldo der Ein- und Auszahlungen aus Finanzierungstätigkeit (Summe F 37 bis F 39)	244.315,77	187.750	116.000	125.800	-11.050	15.400
F 41	Saldo der durchlaufenden Gelder	0,00	0	0	0	0	0
F 42	= Verwendung Finanzmittelüberschuss / Deckung Finanzmittelfehlbetrag (Summe F 40 und F 41)	244.315,77	187.750	116.000	125.800	-11.050	15.400
F 43	= Veränderung der liquiden Mittel (einschl. durchlaufende Gelder) (Saldo F 41 und F 38)	244.315,77	187.750	116.000	125.800	-11.050	15.400
nachrichtlich:							
F 44	Ausgleich Finanzhaushalt (Saldo F 23 und F 36)	68.418,57	-41.850	-89.900	16.400	2.700	1.950
F 45	Mindest-Rückführungsbetrag gemäß Tilgungsplan	0,00	0	0	0	0	0

Stellenplan

für das Haushaltsjahr 2026

Stellenplan und Stellenübersicht						
A. Ortsgemeinde Daubach nach Teilhaushalten/Produkt B. Zusammenfassung	Bes.-Gruppe / Entgeltgruppe	Zahl der Stellen für das Haushaltsjahr 2026	Zahl der Stellen für das Haushaltsvorjahr 2025		Stellenvermerke ² und Erläuterungen ³	
			Soll	Ist ¹ (tatsächliche Besetzung) am 30.06.2025		
A. Ortsgemeinde Daubach						
Teilhaushalt 01 Zentrale Verwaltung						
1. Arbeitnehmer						
11430	Beschäftigte(r)	E2	0,16	0,16	0,16	
	Beschäftigte(r)	E1	0,16	0,16	0,16	Tz 6/39 Std.
	Beschäftigte(r)	E1	0,16	0,16	0,16	Tz 6/39 Std.
	Beschäftigte(r)	E1	0,16	0,00	0,00	Tz 6/39 Std.
Summe Arbeitnehmer Teilhaushalt			0,64	0,48	0,48	
Teilhaushalt 02 Schule und Kultur, Soziales und Jugend, Gesundheit und Sport						
1. Arbeitnehmer						
Summe Arbeitnehmer Teilhaushalt			0,00	0,00	0,00	
Teilhaushalt 03 Gestaltung, Umwelt						
1. Arbeitnehmer						
Summe Arbeitnehmer Teilhaushalt			0,00	0,00	0,00	
B. Zusammenfassung Summe Arbeitnehmerin der Ortsgemeinde			0,64	0,48	0,48	

Gemeinde Daubach (Westerwald)

Teilhaushalt 1 - Zentrale Verwaltung -

2026



- Vorbericht
- Teilergebnis-, Teilfinanz- und Teilinvestitionshaushalt
sowie
- produktorientierte Darstellung des Teilhaushaltes

Der Teilhaushalt 1 umfasst die folgenden Produkte:

11100 Verwaltungssteuerung

Produktbeschreibung: Aufgrund der besonderen Stellung des Ortsbürgermeisters und der komplexen Aufgabenstellung wäre eine Beschreibung des Produktes nicht aussagefähig.
Ziele: Sicherstellung einer effektiven / effizienten Aufgabenwahrnehmung der Verwaltung
Zielgruppen: EinwohnerInnen, Unternehmen, Behörden, Institutionen, Rat und Ausschüsse sowie Verbandsgemeindeverwaltung
Auftragsgrundlagen: Gesetze, Satzungen, Beschlüsse und Empfehlungen des Rates und der Ausschüsse
Produktverantwortung: Ortsbürgermeister

11140 Gremien

Produktbeschreibung: Ortsgemeinderats- und Ausschusssitzungen
Ziele: Vorbereitung, Durchführung und Nachbereitung der Sitzungen des Ortsgemeinderates der Ausschüsse und der Beiräte
Zielgruppen: Mandatsträger, EinwohnerInnen
Auftragsgrundlagen: Gesetze, Satzungen, Beschlüsse und Empfehlungen des Ortsgemeinderates und der Ausschüsse
Produktverantwortung: Ortsbürgermeister

11420 Liegenschaften (soweit keinem anderen Produkt zugeordnet)

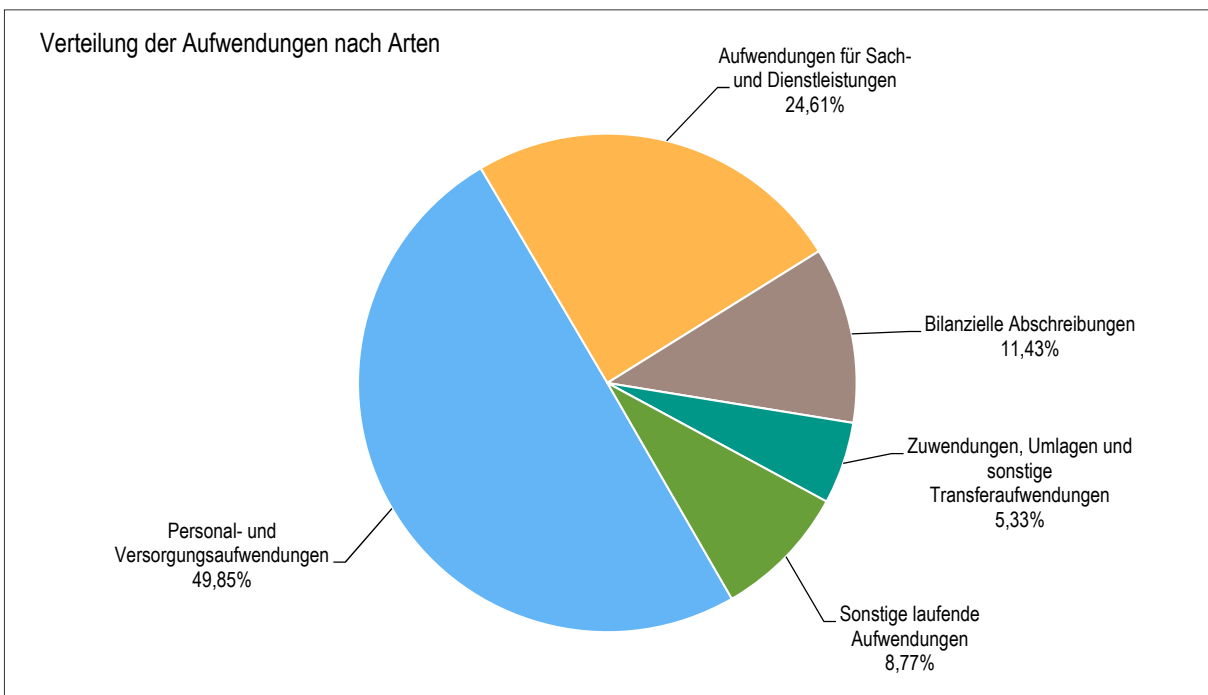
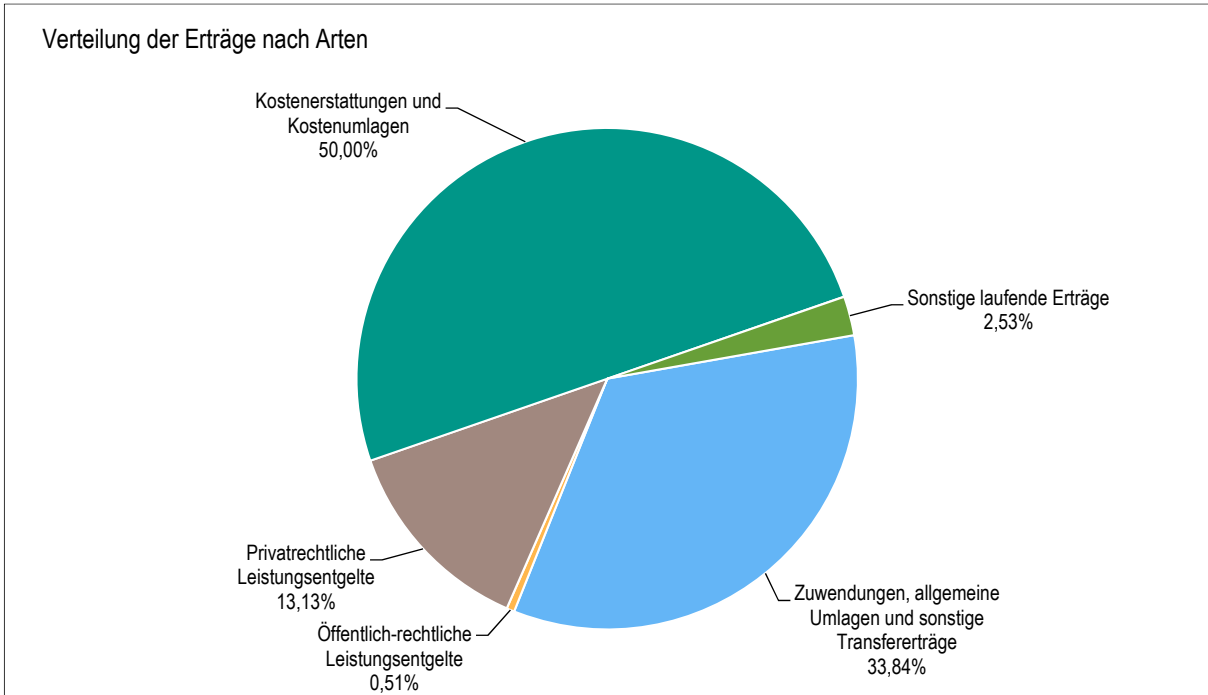
Produktbeschreibung: Vorhaltung von bebauten und unbebauten Grundstücken
Ziele: Wahrnehmung kommunaler Aufgaben
Zielgruppen: EinwohnerInnen, Allgemeinheit
Auftragsgrundlagen: Daseinsvorsorge, organisatorische Regelungen
Produktverantwortung: Ortsbürgermeister

11430 Bauhof

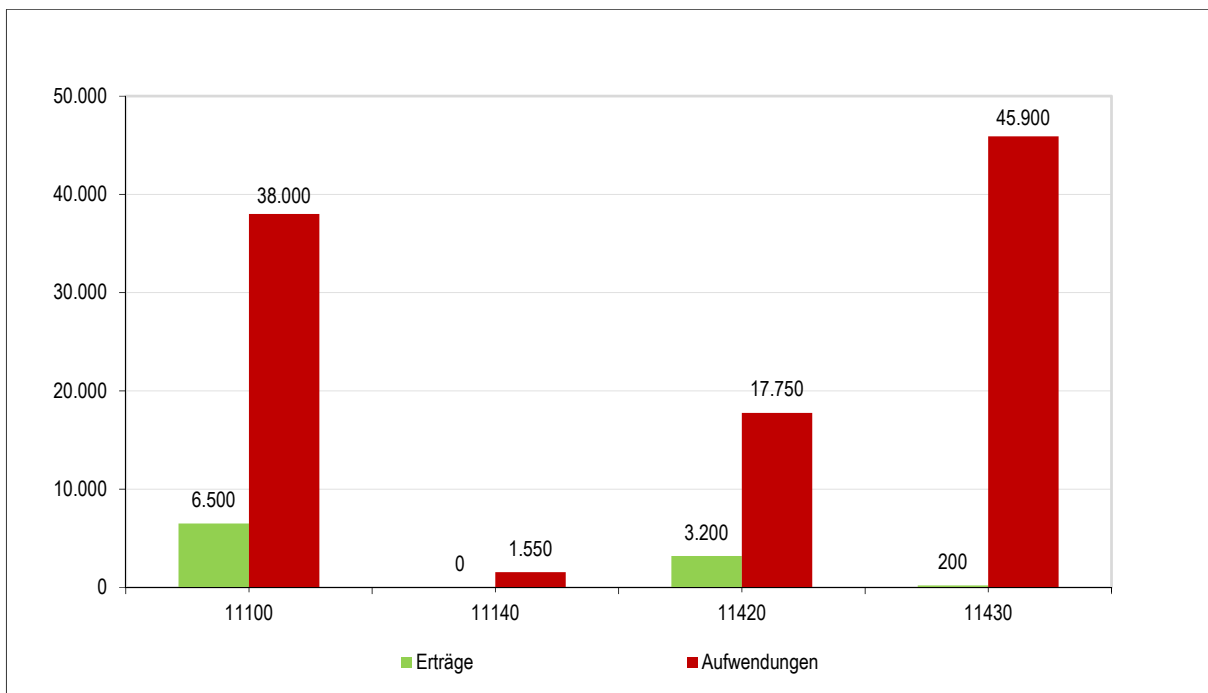
Produktbeschreibung: Leistungen des Bauhofs
Ziele: Instandhaltung gemeindlicher Grundstücke, Gebäude und Einrichtungen
Zielgruppen: EinwohnerInnen, Vereine, NutzerInnen
Auftragsgrundlagen: Organisatorische Regelungen
Produktverantwortung: Ortsbürgermeister

1 Teilergebnishaushalt

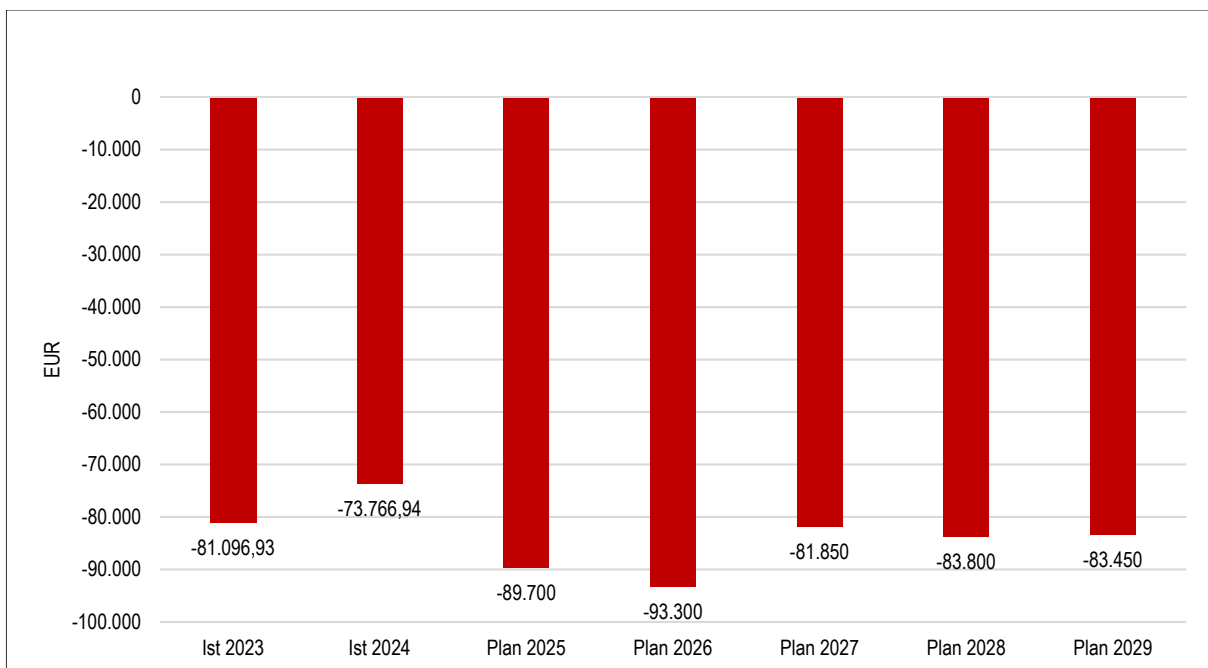
1.1 Übersicht über die Erträge und Aufwendungen im Teilhaushalt (ohne ILV)



1.2 Produktübersicht (ohne ILV)



1.3 Entwicklung der Jahresergebnisse (einschl. Saldo aus ILV)



2 Teilfinanzhaushalt

Im Teilfinanzhaushalt werden neben den Ein- und Auszahlungen nach dem Kassenwirksamkeitsprinzip die investiven Ein- und Auszahlungen dargestellt. Von den Planansätzen her stehen den Ein- und Auszahlungen die entsprechenden Erträge und Aufwendungen im Ergebnishaushalt gegenüber, so dass nicht nochmals auf die Zahlungsströme eingegangen wird. Dargestellt werden daher nur Ein- und Auszahlungen im Rahmen der Investitionstätigkeit.

Investitionseinzahlungen sind im Teilhaushalt 1 - Zentrale Verwaltung -, in Höhe von 6.700 EUR, zu veranschlagen. Die auszuweisenden Investitionseinzahlungen in diesem Teilhaushalt resultieren ausschließlich

- aus Einzahlungen aus Investitionszuwendungen und entfallen
 - auf Investitionszuweisungen von Gemeinden und Gemeindeverbänden (Zuweisungen des Kreises im Rahmen des Katastrophenschutzes) 6.700 EUR

Auszahlungen aus Investitionstätigkeit werden, in Höhe von 7.500 EUR, ausgewiesen. Dies entspricht einem Rückgang um 7.400 EUR gegenüber dem Vorjahr. Bei den zu veranschlagenden Haushaltsmitteln handelt es sich ausschließlich um

- Auszahlungen für Auszahlungen für Sachanlagevermögen, davon entfallen
 - auf Auszahlungen für unbebaute Grundstücke 5.000 EUR
 - und
 - auf Auszahlungen für bewegliche Sachen des Anlagevermögens 2.500 EUR.

Die einzelnen Investitionen und Investitionsförderungsmaßnahmen sind in der Investitionsübersicht zu diesem Teilhaushalt dargestellt, daher unterbleibt an dieser Stelle eine Einzeldarstellung aller veranschlagten Projekte.

Der Finanzmittelfehlbetrag dieses Teilhaushalts beträgt 80.850 EUR (F 34; Teilhaushalt 1).

Teilergebnishaushalt 2026

Gemeinde: 03 OG Daubach

Teilhaushalt 01 Zentrale Verwaltung

fd. Nr.	Teilergebnishaushalt		Ergebnis des Haushaltsvorjahres	Ansätze des Haushaltsvorjahres einschl. Nachträge	Ansatz des Haushaltsjahres	Planungsdaten des Haushaltsfolgejahres	Planungsdaten des zweiten Haushaltsfolgejahres	Planungsdaten des dritten Haushaltsfolgejahres
			2024	2025	2026	2027	2028	2029
			in €	in €	in €	in €	in €	in €
E 1	+	Steuern und ähnliche Abgaben	0,00	0	0	0	0	0
E 2	+	Zuwendungen, allgemeine Umlagen und sonstige Transfererträge	1.811,00	1.850	3.350	3.350	3.350	3.350
		41442000 Zuweisungen und Zuschüsse für laufende Zwecke vom Land	0,00	0	1.500	1.500	1.500	1.500
		41510000 Sonderposten aus Zuwendungen	1.811,00	1.850	1.850	1.850	1.850	1.850
E 3	+	Erträge der sozialen Sicherung	0,00	0	0	0	0	0
E 4	+	Öffentlich-rechtliche Leistungsentgelte	0,00	50	50	50	50	50
		43190000 Verwaltungsgebühren einschließlich Erstattung von Auslagen / Sonstige	0,00	50	50	50	50	50
E 5	+	Privatrechtliche Leistungsentgelte	1.341,73	1.350	1.300	1.300	1.350	1.350
		44110000 Erträge aus Verkäufen von Vorräten	25,00	100	50	50	50	50
		44120000 Mieten und Pachten	1.316,73	1.250	1.250	1.250	1.300	1.300
E 6	+	Kostenerstattungen und Kostenumlagen	76,69	100	4.950	5.000	5.100	5.150
		44243000 Kostenerstattungen und Kostenumlagen von Gemeinden und Gemeindeverbänden	76,69	100	4.950	5.000	5.100	5.150
E 7	+	Sonstige laufende Erträge	6.205,27	5.250	250	250	250	250
		46270000 Versicherungserstattungen	1.291,27	200	200	200	200	200
		46290000 Weitere sonstige laufende Erträge / Sonstige	1.737,00	5.050	50	50	50	50
		46614000 Erträge aus der Auflösung von Rückstellungen	3.177,00	0	0	0	0	0
E 8	=	Summe der laufenden Erträge aus Verwaltungstätigkeit (Summe E 1 bis E 7)	9.434,69	8.600	9.900	9.950	10.100	10.150
E 9	-	Personal- und Versorgungsaufwendungen	50.162,76	53.550	51.450	52.650	54.150	55.400
		50110000 Bürgermeister	8.136,00	8.250	8.250	8.450	8.650	8.900
		50120000 Beigeordnete	671,50	700	900	900	950	950
		50140000 Rats- und Ausschussmitglieder	430,00	550	550	550	600	600
		50221000 Vergütungen	26.152,39	26.000	25.000	25.650	26.250	26.900
		50222000 Leistungszulagen	285,16	500	650	650	700	700
		50320000 Beiträge zu Versorgungskassen für Arbeitnehmer	382,35	500	500	500	550	550
		50420000 Beiträge zur gesetzlichen Sozialversicherung für Arbeitnehmer	6.428,87	7.000	7.000	7.200	7.350	7.550
		50490000 Beiträge zur gesetzlichen Sozialversicherung für Sonstige	1.481,96	1.650	1.650	1.700	1.750	1.800
		50791000 Ehrensoldrückstellungen	0,00	4.250	2.750	2.800	2.900	2.950
		50820000 Zuführungen zu Rückstellungen für nicht genommenen Urlaub, Überstunden u.ä. für Arbeitnehmer	1.666,04	550	550	550	600	600
		50900000 Pauschalierte Lohnsteuer (auch Zahlungen über Knappschaft)	1.371,49	850	850	850	900	900
		51130000 Versorgungsaufwendungen für ehrenamtlich Tätige	2.964,00	2.750	2.800	2.850	2.950	3.000
		51700000 Zuführungen zu Ehrensoldrückstellungen	193,00	0	0	0	0	0
E 10	-	Aufwendungen für Sach- und Dienstleistungen	9.706,19	16.450	25.400	12.550	13.250	13.900
		52210000 Aufwendungen für Strom	3.807,76	1.500	3.500	3.600	3.700	3.800
		52230000 Aufwendungen für Wasser/Abwasser	1.184,11	1.450	1.500	1.550	1.600	1.650
		52260000 Aufwendungen für die Abfallbeseitigung	281,40	350	400	400	400	400
		52311000 Unterhaltung der Grundstücke	0,00	1.500	500	550	550	600
		52313000 Gebäude einschließlich der Bestandteile, die dem Gebäude zuzurechnen sind	21,16	750	10.750	1.100	1.400	1.750

Teilergebnishaushalt 2026

Gemeinde: 03 OG Daubach

Teilhaushalt 01 Zentrale Verwaltung

Ifd. Nr.	Teilergebnishaushalt	Ergebnis des Haushaltsvorjahres	Ansätze des Haushaltsvorjahres einschl. Nachträge	Ansatz des Haushaltsjahres	Planungsdaten des Haushaltsfolgejahres	Planungsdaten des zweiten Haushaltsfolgejahres	Planungsdaten des dritten Haushaltsfolgejahres		
		2024	2025	2026	2027	2028	2029		
		in €	in €	in €	in €	in €	in €		
E 11	-	52351000 Wartungs- und Instandsetzungskosten	2.074,83	1.250	1.500	1.550	1.550	1.600	
		52352000 Betriebs- und Schmierstoffe	504,19	800	600	600	650	650	
		52353000 Reifen	0,00	500	500	0	0	0	
		52370000 Unterhaltung der Betriebs- und Geschäftsausstattung	400,99	1.000	850	850	900	900	
		52380000 Geringwertige Geräte, Ausstattungs- und sonstige Gebrauchsgegenstände	1.021,75	3.100	1.550	1.100	1.200	1.250	
		52910000 sonstige Aufwendungen für Sachleistungen	410,00	750	750	750	800	800	
		52920000 sonstige Aufwendungen für Dienstleistungen	0,00	3.500	3.000	500	500	500	
		Abschreibungen	11.234,78	11.300	11.800	11.750	11.350	8.900	
		53220000 Abschreibungen auf immaterielle Vermögensgegenstände aus geleisteten Zuwendungen	60,00	100	100	100	100	100	
		53230000 Abschreibungen auf gezahlte Investitionszuschüsse als Nutzungsberechtigter	204,00	250	250	250	100	0	
		53440000 Abschreibungen auf bebaute Grundstücke und grundstücksgleiche Rechte mit Kulturanlagen	6.191,00	6.200	6.200	6.200	6.200	4.050	
		53470000 Abschreibungen auf bebaute Grundstücke und grundstücksgleiche Rechte mit Verwaltungsgebäuden	467,00	500	500	450	450	450	
		53490000 Abschreibungen auf bebaute Grundstücke und grundstücksgleiche Rechte mit sonstigen Gebäuden	803,00	850	850	850	850	850	
		53810000 Abschreibungen auf Fahrzeuge	2.934,00	2.950	1.900	1.900	1.900	1.900	
		53820000 Abschreibungen auf Maschinen und technische Anlagen	131,78	0	1.500	1.500	1.500	1.350	
		53850000 Abschreibungen auf die Betriebs- und Geschäftsausstattung	444,00	450	500	500	250	200	
	E 12	-	Zuwendungen, Umlagen und sonstige Transferaufwendungen	5.301,70	5.800	5.500	5.600	5.750	5.850
		54190000 Zuweisungen und Zuschüsse für laufende Zwecke an Sonstige	5.301,70	5.800	5.500	5.600	5.750	5.850	
	E 13	-	Aufwendungen der sozialen Sicherung	0,00	0	0	0	0	0
E 14	-	Sonstige laufenden Aufwendungen	6.796,20	11.200	9.050	9.250	9.400	9.550	
	56120000 Aufwendungen für Aus- und Fortbildung, Umschulung	0,00	1.000	250	250	250	250		
	56130000 Aufwendungen für übernommene Reisekosten für Dienstreisen und Dienstgänge	0,00	50	50	50	50	50		
	56140000 Aufwendungen für allgemeine Betreuung der Bediensteten	0,00	450	250	250	250	250		
	56150000 Aufwendungen für Dienst- und Schutzkleidung, persönliche Ausrüstungsgegenstände	0,00	250	150	150	150	150		
	56251000 Vergütungen einschließlich Reisekosten an Sachverständige	0,00	150	50	50	50	50		
	56310000 Büromaterial	0,00	100	100	100	100	100		
	56341000 Fernmeldegebühren	499,54	500	500	500	500	550		
	56342000 Datenübertragungsgebühren	226,10	300	300	300	300	300		
	56390000 Geschäftsaufwendungen / Sonstiges	1.225,99	1.750	1.400	1.400	1.450	1.450		
	56412000 Kfz-Versicherungen	309,74	400	400	400	400	450		
	56416000 Umlagen an Schadensausgleichskassen	398,23	500	600	600	600	650		
	56420000 Beiträge zu Wirtschaftsverbänden, Berufsvertretungen und Vereinen	192,00	250	250	250	250	250		

Teilergebnishaushalt 2026

Gemeinde: 03 OG Daubach

Teilhaushalt 01 Zentrale Verwaltung

Ifd. Nr.	Teilergebnishaushalt	Ergebnis des Haushaltsvorvorjahres	Ansätze des Haushaltsvorjahres einschl. Nachträge	Ansatz des Haushaltsjahres	Planungsdaten des Haushaltsfolgejahres	Planungsdaten des zweiten Haushaltsfolgejahres	Planungsdaten des dritten Haushaltsfolgejahres
		2024	2025	2026	2027	2028	2029
		in €	in €	in €	in €	in €	in €
	56810000 Grundsteuer	141,61	300	300	300	300	300
	56820000 Kraftfahrzeugsteuer	130,75	150	150	150	150	150
	56920000 Verfügungsmittel	0,00	50	50	50	50	50
	56930000 Repräsentationen	3.672,24	5.000	4.250	4.450	4.550	4.550
E 15	= Summe der laufenden Aufwendungen aus Verwaltungstätigkeit (Summe E 9 bis E 14)	83.201,63	98.300	103.200	91.800	93.900	93.600
E 16	= Laufendes Ergebnis aus Verwaltungstätigkeit (Saldo E 8 und E 15)	-73.766,94	-89.700	-93.300	-81.850	-83.800	-83.450
E 17	+ Zinserträge und sonstige Finanzerträge	0,00	0	0	0	0	0
E 18	- Zinsaufwendungen und sonstige Finanzaufwendungen	0,00	0	0	0	0	0
E 19	= Saldo der Zins- und sonstigen Finanzerträge und -aufwendungen (Saldo E 17 und E 18)	0,00	0	0	0	0	0
E 20	= Ordentliches Ergebnis (Summe E 16 bis E 19)	-73.766,94	-89.700	-93.300	-81.850	-83.800	-83.450
E 21	Außerordentliches Ergebnis	0,00	0	0	0	0	0
E 22	Saldo aus internen Leistungsbeziehungen	0,00	0	0	0	0	0
E 23	= Jahresergebnis (Jahresüberschuss / Jahresfehlbetrag) des Teilhaushalts (Summe E 20 bis E 22)	-73.766,94	-89.700	-93.300	-81.850	-83.800	-83.450

Teilfinanzhaushalt 2026

Gemeinde: 03 OG Daubach

Teilhaushalt 01 Zentrale Verwaltung

Ifd. Nr.	Teilfinanzhaushalt		Ergebnis des Haushaltsvorvorjahres	Ansätze des Haushaltsvorjahres einschl. Nachträge	Ansatz des Haushaltsjahres	Planungsdaten des Haushaltsfolgejahres	Planungsdaten des zweiten Haushaltsfolgejahres	Planungsdaten des dritten Haushaltsfolgejahres
			2024	2025	2026	2027	2028	2029
			in €	in €	in €	in €	in €	in €
F 1	+	Steuern und ähnliche Abgaben	0,00	0	0	0	0	0
F 2	+	Zuwendungen, allgemeine Umlagen und sonstige Transfereinzahlungen	0,00	0	1.500	1.500	1.500	1.500
F 3	+	Einzahlungen der sozialen Sicherung	0,00	0	0	0	0	0
F 4	+	Öffentlich-rechtliche Leistungsentgelte	0,00	50	50	50	50	50
F 5	+	Privatrechtliche Leistungsentgelte	1.341,73	1.350	1.300	1.300	1.350	1.350
F 6	+	Kostenerstattungen und Kostenumlagen	76,69	100	4.950	5.000	5.100	5.150
F 7	+	Sonstige laufende Einzahlungen	1.737,00	6.450	250	250	250	250
F 8	=	Summe der laufenden Einzahlungen aus Verwaltungstätigkeit (Summe F 1 bis F 7)	3.155,42	7.950	8.050	8.100	8.250	8.300
F 9	-	Personal- und Versorgungsauszahlungen	48.075,63	48.750	48.150	49.300	50.650	51.850
F 10	-	Auszahlungen für Sach- und Dienstleistungen	7.940,27	18.200	25.400	12.550	13.250	13.900
F 11	-	* nicht besetzt *	0,00	0	0	0	0	0
F 12	-	Zuwendungen, Umlagen und sonstige Transferauszahlungen	5.301,70	5.800	5.500	5.600	5.750	5.850
F 13	-	Auszahlungen der sozialen Sicherung	0,00	0	0	0	0	0
F 14	-	Sonstige laufende Auszahlungen	6.750,31	11.200	9.050	9.250	9.400	9.550
F 15	=	Summe der laufenden Auszahlungen aus Verwaltungstätigkeit (Summe F 9 bis F 14)	68.067,91	83.950	88.100	76.700	79.050	81.150
F 16	=	Saldo der laufenden Ein- und Auszahlungen aus Verwaltungstätigkeit	-64.912,49	-76.000	-80.050	-68.600	-70.800	-72.850
F 17	+	Zinseinzahlungen und sonstige Finanzeinzahlungen	0,00	0	0	0	0	0
F 18	-	Zinsauszahlungen und sonstige Finanzauszahlungen	0,00	0	0	0	0	0
F 19	=	Saldo der Zins- und der sonstigen Finanzein- und -auszahlungen	0,00	0	0	0	0	0
F 20	=	Saldo der ordentlichen Ein- und Auszahlungen (Summe F 16 + F 19)	-64.912,49	-76.000	-80.050	-68.600	-70.800	-72.850
F 21		Saldo der außerordentlichen Ein- und Auszahlungen	0,00	0	0	0	0	0
F 22		Saldo der Ein- und Auszahlungen aus internen Leistungsbeziehungen	0,00	0	0	0	0	0
F 23	=	Summe der ordentlichen und außerordentlichen Ein- und Auszahlungen (Summe F 21 + F 22)	-64.912,49	-76.000	-80.050	-68.600	-70.800	-72.850
F 24	+	Einzahlungen aus Investitionszuwendungen	0,00	7.500	6.700	0	0	0
F 25	+	Einzahlungen aus Beiträgen und ähnlichen Entgelten	0,00	0	0	0	0	0
F 26	+	Sonstige Investitionseinzahlungen	0,00	0	0	0	0	0
F 27	=	Summe der Einzahlungen aus Investitionstätigkeit (Summe F 24 bis F 26)	0,00	7.500	6.700	0	0	0
F 28	-	Auszahlungen für immaterielle Vermögensgegenstände	0,00	0	0	0	0	0
F 29	-	Auszahlungen für Sachanlagen	31.984,34	14.900	7.500	5.000	5.000	5.000
F 30	-	Auszahlungen für Finanzanlagen	0,00	0	0	0	0	0
F 31	-	Sonstige Investitionsauszahlungen	0,00	0	0	0	0	0
F 32	=	Summe der Auszahlungen aus Investitionstätigkeit (Summe F 28 bis F 31)	31.984,34	14.900	7.500	5.000	5.000	5.000
F 33	=	Saldo der Ein- und Auszahlungen aus Investitionstätigkeit (Saldo F 27 und F 32)	-31.984,34	-7.400	-800	-5.000	-5.000	-5.000
F 34	=	Finanzmittelüberschuss /-fehlbetrag des Teilhaushalts (Summe F 23 + F 33)	-96.896,83	-83.400	-80.850	-73.600	-75.800	-77.850

Produktorientierter Teilhaushalt 1

- Teilergebnishaushalt
- Teilfinanzhaushalt
- Teilinvestitionsübersicht

Teilergebnishaushalt 2026

Gemeinde: 03 OG Daubach

Teilhaushalt 01 Zentrale Verwaltung
Leistung 11100 Verwaltungssteuerung

Ifd. Nr.	Teilergebnishaushalt	Ergebnis des Haushaltsvorjahres	Ansätze des Haushaltsvorjahres einschl. Nachträge	Ansatz des Haushaltsjahres	Planungsdaten des Haushaltsfolgejahres	Planungsdaten des zweiten Haushaltsfolgejahres	Planungsdaten des dritten Haushaltsfolgejahres
		2024	2025	2026	2027	2028	2029
		in €	in €	in €	in €	in €	in €
E 1	+	Steuern und ähnliche Abgaben	0,00	0	0	0	0
E 2	+	Zuwendungen, allgemeine Umlagen und sonstige Transfererträge	0,00	0	1.500	1.500	1.500
		41442000 Zuweisungen und Zuschüsse für laufende Zwecke vom Land	0,00	0	1.500	1.500	1.500
		- Landeszuwendung aus dem Förderprogramm "Dorfbudget"					
E 3	+	Erträge der sozialen Sicherung	0,00	0	0	0	0
E 4	+	Öffentlich-rechtliche Leistungsentgelte	0,00	50	50	50	50
		43190000 Verwaltungsgebühren einschließlich Erstattung von Auslagen / Sonstige	0,00	50	50	50	50
		- u.a. Beglaubigungsgebühren durch den OBM					
E 5	+	Privatrechtliche Leistungsentgelte	25,00	100	50	50	50
		44110000 Erträge aus Verkäufen von Vorräten	25,00	100	50	50	50
		- Verkauf von Ortsfahnen, Dorfchroniken, etc.					
E 6	+	Kostenerstattungen und Kostenumlagen	0,00	0	4.850	4.900	5.000
		44243000 Kostenerstattungen und Kostenumlagen von Gemeinden und Gemeindeverbänden	0,00	0	4.850	4.900	5.000
		- Verrechnung Aufwendungen für Strom und Wasser					
		+ Jugendraum (36600.5221; 25 v.H.)					
		+ Grillhütte bei (55120.5221; 50 v.H.)					
		(Die Verrechnung erfolgt aufgrund der Zeitpunkte der Verbrauchsabrechnungen in der Regel zeitversetzt)					
E 7	+	Sonstige laufende Erträge	4.914,00	5.050	50	50	50
		46290000 Weitere sonstige laufende Erträge / Sonstige	1.737,00	5.050	50	50	50
		46614000 Erträge aus der Auflösung von Rückstellungen	3.177,00	0	0	0	0
E 8	=	Summe der laufenden Erträge aus Verwaltungstätigkeit (Summe E 1 bis E 7)	4.939,00	5.200	6.500	6.550	6.700
E 9	-	Personal- und Versorgungsaufwendungen	13.551,41	17.750	16.500	16.850	17.350
		50110000 Bürgermeister	8.136,00	8.250	8.250	8.450	8.900
		50120000 Beigeordnete	671,50	700	900	900	950
		50490000 Beiträge zur gesetzlichen Sozialversicherung für Sonstige	1.481,96	1.650	1.650	1.700	1.800
		50791000 Ehrensoldrückstellungen	0,00	4.250	2.750	2.800	2.950
		50900000 Pauschalierte Lohnsteuer (auch Zahlungen über Knappschaft)	104,95	150	150	150	150
		51130000 Versorgungsaufwendungen für ehrenamtlich Tätige	2.964,00	2.750	2.800	2.850	3.000
		51700000 Zuführungen zu Ehrensoldrückstellungen	193,00	0	0	0	0
E 10	-	Aufwendungen für Sach- und Dienstleistungen	4.760,87	6.600	8.250	6.000	6.250
		52210000 Aufwendungen für Strom	3.807,76	1.500	3.500	3.600	3.800
		- nur Rathaus (25. v.H.)					
		+ Jugendraum (36600.5221; 25 v.H.)					
		+ Grillhütte bei (55120.5221; 50 v.H.)					
		(Erstattungen bei 11100.44243000)					
		52230000 Aufwendungen für Wasser/Abwasser	812,41	850	1.000	1.050	1.100
		- Brauchwasser und Oberflächenentwässerung					
		+ Rathaus (33 v.H.)					
		+ Grillhütte (55120.52230; 67 v.H.)					

Teilergebnishaushalt 2026

Gemeinde: 03 OG Daubach

Teilhaushalt 01 Zentrale Verwaltung
Leistung 11100 Verwaltungssteuerung

Ifd. Nr.	Teilergebnishaushalt	Ergebnis des Haushaltsvorjahres	Ansätze des Haushaltsvorjahres einschl. Nachträge	Ansatz des Haushaltsjahres	Planungsdaten des Haushaltsfolgejahres	Planungsdaten des zweiten Haushaltsfolgejahres	Planungsdaten des dritten Haushaltsfolgejahres
		2024	2025	2026	2027	2028	2029
		in €	in €	in €	in €	in €	in €
	52260000 Aufwendungen für die Abfallbeseitigung	140,70	150	200	200	200	200
	52313000 Gebäude einschließlich der Bestandteile, die dem Gebäude zuzurechnen sind - Grundansatz (500 EUR)	0,00	500	500	600	700	800
	52380000 Geringwertige Geräte, Ausstattungs-, Ausrüstungs- und sonstige Gebrauchsgegenstände - Grundansatz (50 EUR)	0,00	100	50	50	50	50
	52920000 sonstige Aufwendungen für Dienstleistungen - DGUV-Prüfungen (ortsveränderliche und ortsfeste Elektroinstallationen und Geräte)	0,00	3.500	3.000	500	500	500
E 11	- Abschreibungen	658,78	600	1.350	1.300	1.300	1.150
	53220000 Abschreibungen auf immaterielle Vermögensgegenstände aus geleisteten Zuwendungen	60,00	100	100	100	100	100
	53470000 Abschreibungen auf bebaute Grundstücke und grundstücksgleiche Rechte mit Verwaltungsgebäuden	467,00	500	500	450	450	450
	53820000 Abschreibungen auf Maschinen und technische Anlagen	131,78	0	550	550	550	400
	53850000 Abschreibungen auf die Betriebs- und Geschäftsausstattung	0,00	0	200	200	200	200
E 12	- Zuwendungen, Umlagen und sonstige Transferaufwendungen	5.301,70	5.800	5.500	5.600	5.750	5.850
	54190000 Zuweisungen und Zuschüsse für laufende Zwecke an Sonstige - Feuerwehr Holler (100 EUR), - Blasorchester Daubach e.V. (100 EUR), - Unterhaltungszuschuss Eulenstube (4.800 EUR), - DRK Ortsverein Daubach (100 EUR), - Westerwaldverein e.V. (100 EUR), - Möhnenverein (100 EUR), - Förderverein KiTa Stahlhofen (100 EUR) - Sonstiges (100 EUR)	5.301,70	5.800	5.500	5.600	5.750	5.850
E 13	- Aufwendungen der sozialen Sicherung	0,00	0	0	0	0	0
E 14	- Sonstige laufenden Aufwendungen	5.296,29	7.300	6.400	6.600	6.700	6.800
	56130000 Aufwendungen für übernommene Reisekosten für Dienstreisen und Dienstgänge - allgemeine Reisekosten, Parkkarten	0,00	50	50	50	50	50
	56140000 Aufwendungen für allgemeine Betreuung der Bediensteten - arbeitsmedizinische und sicherheitstechnische Betreuung	0,00	100	50	50	50	50
	56251000 Vergütungen einschließlich Reisekosten an Sachverständige - Beratungsleistungen Umsatzsteuer	0,00	150	50	50	50	50
	56310000 Büromaterial	0,00	100	100	100	100	100
	56341000 Femmeldegebühren	499,54	500	500	500	500	550
	56342000 Datenübertragungsgebühren - EVM Connect (FreeWLAN Rathaus)	226,10	300	300	300	300	300
	56390000 Geschäftsaufwendungen / Sonstiges - allgemeine Geschäftsausgaben (auch Domaingebühren); - KÖB Stahlhofen Bücherbeschaffung (100 EUR)	447,36	500	400	400	400	400

Teilergebnishaushalt 2026

Gemeinde: 03 OG Daubach

Teilhaushalt 01 Zentrale Verwaltung
Leistung 11100 Verwaltungssteuerung

lfd. Nr.	Teilergebnishaushalt	Ergebnis des Haushaltsvorjahres	Ansätze des Haushaltsvorjahres einschl. Nachträge	Ansatz des Haushaltsjahres	Planungsdaten des Haushaltsfolgejahres	Planungsdaten des zweiten Haushaltsfolgejahres	Planungsdaten des dritten Haushaltsfolgejahres
		2024	2025	2026	2027	2028	2029
		in €	in €	in €	in €	in €	in €
	56416000 Umlagen an Schadensausgleichskassen	259,05	300	400	400	400	450
	56420000 Beiträge zu Wirtschaftsverbänden, Berufsvertretungen und Vereinen - Deutsches Jugendherbergswerk (15 EUR), - Förderverein GS Horbach (100 EUR), - Westerwald Gästeservice (77 EUR), - Sonstige (vorsorgl. 58 EUR)	192,00	250	250	250	250	250
	56920000 Verfügungsmittel	0,00	50	50	50	50	50
	56930000 Repräsentationen	3.672,24	5.000	4.250	4.450	4.550	4.550
E 15	= Summe der laufenden Aufwendungen aus Verwaltungstätigkeit (Summe E 9 bis E 14)	29.569,05	38.050	38.000	36.350	37.350	38.000
E 16	= Laufendes Ergebnis aus Verwaltungstätigkeit (Saldo E 8 und E 15)	-24.630,05	-32.850	-31.500	-29.800	-30.700	-31.300
E 17	+ Zinserträge und sonstige Finanzerträge	0,00	0	0	0	0	0
E 18	- Zinsaufwendungen und sonstige Finanzaufwendungen	0,00	0	0	0	0	0
E 19	= Saldo der Zins -und sonstigen Finanzerträge und -aufwendungen (Saldo E 17 und E 18)	0,00	0	0	0	0	0
E 20	= Ordentliches Ergebnis (Summe E 16 bis E 19)	-24.630,05	-32.850	-31.500	-29.800	-30.700	-31.300
E 21	Außerordentliches Ergebnis	0,00	0	0	0	0	0
E 22	Saldo aus internen Leistungsbeziehungen	0,00	0	0	0	0	0
E 23	= Jahresergebnis (Jahresüberschuss / Jahresfehlbetrag) des Teilhaushalts (Summe E 20 bis E 22)	-24.630,05	-32.850	-31.500	-29.800	-30.700	-31.300

Teilergebnishaushalt 2026

Gemeinde: 03 OG Daubach

Teilhaushalt 01 Zentrale Verwaltung
Leistung 11140 Gremien

Ifd. Nr.	Teilergebnishaushalt		Ergebnis des Haushaltsvorjahres	Ansätze des Haushaltsvorjahres einschl. Nachträge	Ansatz des Haushaltsjahres	Planungsdaten des Haushaltsfolgejahres	Planungsdaten des zweiten Haushaltsfolgejahres	Planungsdaten des dritten Haushaltsfolgejahres
			2024	2025	2026	2027	2028	2029
			in €	in €	in €	in €	in €	in €
E 1	+	Steuern und ähnliche Abgaben	0,00	0	0	0	0	0
E 2	+	Zuwendungen, allgemeine Umlagen und sonstige Transfererträge	0,00	0	0	0	0	0
E 3	+	Erträge der sozialen Sicherung	0,00	0	0	0	0	0
E 4	+	Öffentlich-rechtliche Leistungsentgelte	0,00	0	0	0	0	0
E 5	+	Privatrechtliche Leistungsentgelte	0,00	0	0	0	0	0
E 6	+	Kostenerstattungen und Kostenumlagen	0,00	0	0	0	0	0
E 7	+	Sonstige laufende Erträge	0,00	0	0	0	0	0
E 8	=	Summe der laufenden Erträge aus Verwaltungstätigkeit (Summe E 1 bis E 7)	0,00	0	0	0	0	0
E 9	-	Personal- und Versorgungsaufwendungen	430,00	550	550	550	600	600
		<i>50140000 Rats- und Ausschussmitglieder</i>	<i>430,00</i>	<i>550</i>	<i>550</i>	<i>550</i>	<i>600</i>	<i>600</i>
		<i>- Sitzungsgelder</i>						
E 10	-	Aufwendungen für Sach- und Dienstleistungen	0,00	0	0	0	0	0
E 11	-	Abschreibungen	0,00	0	0	0	0	0
E 12	-	Zuwendungen, Umlagen und sonstige Transferaufwendungen	0,00	0	0	0	0	0
E 13	-	Aufwendungen der sozialen Sicherung	0,00	0	0	0	0	0
E 14	-	Sonstige laufenden Aufwendungen	609,68	2.000	1.000	1.000	1.050	1.050
		<i>56120000 Aufwendungen für Aus- und Fortbildung, Umschulung</i>	<i>0,00</i>	<i>1.000</i>	<i>250</i>	<i>250</i>	<i>250</i>	<i>250</i>
		<i>- Fortbildungskosten Ratsmitglieder inkl. Fahrtkosten</i>						
		<i>56390000 Geschäftsaufwendungen / Sonstiges</i>	<i>609,68</i>	<i>1.000</i>	<i>750</i>	<i>750</i>	<i>800</i>	<i>800</i>
		<i>- Aufwendungen für Sitzungen und Jahresabschlussessen</i>						
E 15	=	Summe der laufenden Aufwendungen aus Verwaltungstätigkeit (Summe E 9 bis E 14)	1.039,68	2.550	1.550	1.550	1.650	1.650
E 16	=	Laufendes Ergebnis aus Verwaltungstätigkeit (Saldo E 8 und E 15)	-1.039,68	-2.550	-1.550	-1.550	-1.650	-1.650
E 17	+	Zinserträge und sonstige Finanzerträge	0,00	0	0	0	0	0
E 18	-	Zinsaufwendungen und sonstige Finanzaufwendungen	0,00	0	0	0	0	0
E 19	=	Saldo der Zins -und sonstigen Finanzerträge und -aufwendungen (Saldo E 17 und E 18)	0,00	0	0	0	0	0
E 20	=	Ordentliches Ergebnis (Summe E 16 bis E 19)	-1.039,68	-2.550	-1.550	-1.550	-1.650	-1.650
E 21		Außerordentliches Ergebnis	0,00	0	0	0	0	0
E 22		Saldo aus internen Leistungsbeziehungen	0,00	0	0	0	0	0
E 23	=	Jahresergebnis (Jahresüberschuss / Jahresfehlbetrag) des Teilhaushalts (Summe E 20 bis E 22)	-1.039,68	-2.550	-1.550	-1.550	-1.650	-1.650

Teilergebnishaushalt 2026

Gemeinde: 03 OG Daubach

Teilhaushalt 01 Zentrale Verwaltung
Leistung 11420 Liegenschaften

Ifd. Nr.	Teilergebnishaushalt		Ergebnis des Haushaltsvorjahres	Ansätze des Haushaltsvorjahres einschl. Nachträge	Ansatz des Haushaltsjahres	Planungsdaten des Haushaltsfolgejahres	Planungsdaten des zweiten Haushaltsfolgejahres	Planungsdaten des dritten Haushaltsfolgejahres
			2024	2025	2026	2027	2028	2029
			in €	in €	in €	in €	in €	in €
E 1	+	Steuern und ähnliche Abgaben	0,00	0	0	0	0	0
E 2	+	Zuwendungen, allgemeine Umlagen und sonstige Transfererträge	1.811,00	1.850	1.850	1.850	1.850	1.850
		<i>41510000 Sonderposten aus Zuwendungen</i>	1.811,00	1.850	1.850	1.850	1.850	1.850
E 3	+	Erträge der sozialen Sicherung	0,00	0	0	0	0	0
E 4	+	Öffentlich-rechtliche Leistungsentgelte	0,00	0	0	0	0	0
E 5	+	Privatrechtliche Leistungsentgelte	1.316,73	1.250	1.250	1.250	1.300	1.300
		<i>44120000 Mieten und Pachten</i>	1.316,73	1.250	1.250	1.250	1.300	1.300
		<i>- Landpacht für gemeindeeigene Grundstücke im Außenbereich</i>						
E 6	+	Kostenerstattungen und Kostenumlagen	76,69	100	100	100	100	100
		<i>44243000 Kostenerstattungen und Kostenumlagen von Gemeinden und Gemeindeverbänden</i>	76,69	100	100	100	100	100
		<i>- Westerwaldkreis für eine Funkrelaisstation für den Feuerwehrfunk</i>						
E 7	+	Sonstige laufende Erträge	0,00	0	0	0	0	0
E 8	=	Summe der laufenden Erträge aus Verwaltungstätigkeit (Summe E 1 bis E 7)	3.204,42	3.200	3.200	3.200	3.250	3.250
E 9	-	Personal- und Versorgungsaufwendungen	0,00	0	0	0	0	0
E 10	-	für Sach- und Dienstleistungen 52230000 Aufwendungen für Wasser/Abwasser	392,86	2.350	11.250	1.550	1.750	2.100
		<i>- Oberflächenentwässerung für gemeindeeigene Grundstücke (auch Baugrundstücke)</i>	371,70	600	500	500	500	550
		<i>52311000 Unterhaltung der Grundstücke Grundansatz (500 EUR)</i>	0,00	1.500	500	550	550	600
		<i>- Sonderbedarf (1.000 EUR) - entfällt ab 2026 - + Ersatzpflanzungen BPlan "Im Bäumchenfeld"</i>						
		<i>52313000 Gebäude einschließlich der Bestandteile, die dem Gebäude zuzurechnen sind</i>	21,16	250	10.250	500	700	950
		<i>- Grundansatz Unterhaltung "Scholze Haus" (250 EUR)</i>						
		<i>- Sonderbedarf + Reparatur Fassadenputz (10.000 EUR)</i>						
E 11	-	Abschreibungen	6.191,00	6.200	6.200	6.200	6.200	4.050
		<i>53440000 Abschreibungen auf bebaute Grundstücke und grundstücksgleiche Rechte mit Kulturanlagen</i>	6.191,00	6.200	6.200	6.200	6.200	4.050
E 12	-	Zuwendungen, Umlagen und sonstige Transferaufwendungen	0,00	0	0	0	0	0
E 13	-	Aufwendungen der sozialen Sicherung	0,00	0	0	0	0	0
E 14	-	Sonstige laufende Aufwendungen	141,61	300	300	300	300	300
		<i>56810000 Grundsteuer</i>	141,61	300	300	300	300	300
		<i>- Grundsteuer für gemeindeeigene Grundstücke</i>						
E 15	=	Summe der laufenden Aufwendungen aus Verwaltungstätigkeit (Summe E 9 bis E 14)	6.725,47	8.850	17.750	8.050	8.250	6.450
E 16	=	Laufendes Ergebnis aus Verwaltungstätigkeit (Saldo E 8 und E 15)	-3.521,05	-5.650	-14.550	-4.850	-5.000	-3.200
E 17	+	Zinserträge und sonstige Finanzerträge	0,00	0	0	0	0	0
E 18	-	Zinsaufwendungen und sonstige Finanzaufwendungen	0,00	0	0	0	0	0
E 19	=	Saldo der Zins- und sonstigen Finanzerträge und -aufwendungen (Saldo E 17 und E 18)	0,00	0	0	0	0	0

Teilergebnishaushalt 2026

Gemeinde: 03 OG Daubach

Teilhaushalt 01 Zentrale Verwaltung
Leistung 11420 Liegenschaften

Ifd. Nr.	Teilergebnishaushalt		Ergebnis des Haushaltsvorjahres	Ansätze des Haushaltsvorjahres einschl. Nachträge	Ansatz des Haushaltsjahres	Planungsdaten des Haushaltsfolgejahres	Planungsdaten des zweiten Haushaltsfolgejahres	Planungsdaten des dritten Haushaltsfolgejahres
			2024	2025	2026	2027	2028	2029
			in €	in €	in €	in €	in €	in €
E 20	=	Ordentliches Ergebnis (Summe E 16 bis E 19)	-3.521,05	-5.650	-14.550	-4.850	-5.000	-3.200
E 21		Außerordentliches Ergebnis	0,00	0	0	0	0	0
E 22		Saldo aus internen Leistungsbeziehungen	0,00	0	0	0	0	0
E 23	=	Jahresergebnis (Jahresüberschuss / Jahresfehlbetrag) des Teilhaushalts (Summe E 20 bis E 22)	-3.521,05	-5.650	-14.550	-4.850	-5.000	-3.200

Teilergebnishaushalt 2026

Gemeinde: 03 OG Daubach

Teilhaushalt 01 Zentrale Verwaltung
Leistung 11430 Bauhof

Ifd. Nr.	Teilergebnishaushalt		Ergebnis des Haushaltsvorjahres	Ansätze des Haushaltsvorjahres einschl. Nachträge	Ansatz des Haushaltsjahres	Planungsdaten des Haushaltsfolgejahres	Planungsdaten des zweiten Haushaltsfolgejahres	Planungsdaten des dritten Haushaltsfolgejahres
			2024	2025	2026	2027	2028	2029
			in €	in €	in €	in €	in €	in €
E 1	+	Steuern und ähnliche Abgaben	0,00	0	0	0	0	0
E 2	+	Zuwendungen, allgemeine Umlagen und sonstige Transfererträge	0,00	0	0	0	0	0
E 3	+	Erträge der sozialen Sicherung	0,00	0	0	0	0	0
E 4	+	Öffentlich-rechtliche Leistungsentgelte	0,00	0	0	0	0	0
E 5	+	Privatrechtliche Leistungsentgelte	0,00	0	0	0	0	0
E 6	+	Kostenerstattungen und Kostenumlagen	0,00	0	0	0	0	0
E 7	+	Sonstige laufende Erträge	1.291,27	200	200	200	200	200
		46270000 Versicherungserstattungen	1.291,27	200	200	200	200	200
E 8	=	Summe der laufenden Erträge aus Verwaltungstätigkeit (Summe E 1 bis E 7)	1.291,27	200	200	200	200	200
E 9	-	Personal- und Versorgungsaufwendungen	36.181,35	35.250	34.400	35.250	36.200	37.050
		50221000 Vergütungen	26.152,39	26.000	25.000	25.650	26.250	26.900
		50222000 Leistungszulagen	285,16	500	650	650	700	700
		50320000 Beiträge zu Versorgungskassen für Arbeitnehmer	382,35	500	500	500	550	550
		50420000 Beiträge zur gesetzlichen Sozialversicherung für Arbeitnehmer	6.428,87	7.000	7.000	7.200	7.350	7.550
		50820000 Zuführungen zu Rückstellungen für nicht genommenen Urlaub, Überstunden u.ä. für Arbeitnehmer	1.666,04	550	550	550	600	600
		50900000 Pauschalierte Lohnsteuer (auch Zahlungen über Knappschaft)	1.266,54	700	700	700	750	750
E 10	-	Aufwendungen für Sach- und Dienstleistungen	4.552,46	7.500	5.900	5.000	5.250	5.350
		52260000 Aufwendungen für die Abfallbeseitigung	140,70	200	200	200	200	200
		52351000 Wartungs- und Instandsetzungskosten	2.074,83	1.250	1.500	1.550	1.550	1.600
		- Ansatzerhöhung aufgrund der allgemeinen Kostenentwicklung						
		52352000 Betriebs- und Schmierstoffe	504,19	800	600	600	650	650
		52353000 Reifen	0,00	500	500	0	0	0
		- vorsorgl. Mittelbereitstellung						
		52370000 Unterhaltung der Betriebs- und Geschäftsausstattung	400,99	1.000	850	850	900	900
		52380000 Geringwertige Geräte, Ausstattungs-, Ausrüstungs- und sonstige Gebrauchsgegenstände	1.021,75	3.000	1.500	1.050	1.150	1.200
		- (allgemeine Ersatz- und Ergänzungsbeschaffungen; u.a. Kauf weiterer akkubetriebener Geräte)						
		52910000 sonstige Aufwendungen für Sachleistungen	410,00	750	750	750	800	800
		- Gestellung von Gerätschaften für die Arbeiten beim Bauhof						
E 11	-	Abschreibungen	4.385,00	4.500	4.250	4.250	3.850	3.700
		53230000 Abschreibungen auf gezahlte Investitionszuschüsse als Nutzungsberechtigter	204,00	250	250	250	100	0
		53490000 Abschreibungen auf bebaute Grundstücke und grundstücksgleiche Rechte mit sonstigen Gebäuden	803,00	850	850	850	850	850
		53810000 Abschreibungen auf Fahrzeuge	2.934,00	2.950	1.900	1.900	1.900	1.900
		53820000 Abschreibungen auf Maschinen und technische Anlagen	0,00	0	950	950	950	950
		53850000 Abschreibungen auf die Betriebs- und Geschäftsausstattung	444,00	450	300	300	50	0

Teilergebnishaushalt 2026

Gemeinde: 03 OG Daubach

Teilhaushalt 01 Zentrale Verwaltung
Leistung 11430 Bauhof

lfd. Nr.	Teilergebnishaushalt	Ergebnis des Haushaltsvorjahres	Ansätze des Haushaltsvorjahres einschl. Nachträge	Ansatz des Haushaltsjahres	Planungsdaten des Haushaltsfolgejahres	Planungsdaten des zweiten Haushaltsfolgejahres	Planungsdaten des dritten Haushaltsfolgejahres	
		2024	2025	2026	2027	2028	2029	
		in €	in €	in €	in €	in €	in €	
E 12	-	Zuwendungen, Umlagen und sonstige Transferaufwendungen	0,00	0	0	0	0	0
E 13	-	Aufwendungen der sozialen Sicherung	0,00	0	0	0	0	0
E 14	-	Sonstige laufende Aufwendungen	748,62	1.600	1.350	1.350	1.350	1.400
		56140000 Aufwendungen für allgemeine Betreuung der Bediensteten	0,00	350	200	200	200	200
		- arbeitssicherheitstechnische Betreuung						
		56150000 Aufwendungen für Dienst- und Schutzkleidung, persönliche Ausrüstungsgegenstände	0,00	250	150	150	150	150
		56390000 Geschäftsaufwendungen / Sonstiges	168,95	250	250	250	250	250
		- Verbrauchsmaterialien (z.B. Farben, Schrauben, etc.)						
		56412000 Kfz-Versicherungen	309,74	400	400	400	400	450
		56416000 Umlagen an Schadensausgleichskassen	139,18	200	200	200	200	200
		56820000 Kraftfahrzeugsteuer	130,75	150	150	150	150	150
E 15	=	Summe der laufenden Aufwendungen aus Verwaltungstätigkeit (Summe E 9 bis E 14)	45.867,43	48.850	45.900	45.850	46.650	47.500
E 16	=	Laufendes Ergebnis aus Verwaltungstätigkeit (Saldo E 8 und E 15)	-44.576,16	-48.650	-45.700	-45.650	-46.450	-47.300
E 17	+	Zinserträge und sonstige Finanzerträge	0,00	0	0	0	0	0
E 18	-	Zinsaufwendungen und sonstige Finanzaufwendungen	0,00	0	0	0	0	0
E 19	=	Saldo der Zins -und sonstigen Finanzerträge und -aufwendungen (Saldo E 17 und E 18)	0,00	0	0	0	0	0
E 20	=	Ordentliches Ergebnis (Summe E 16 bis E 19)	-44.576,16	-48.650	-45.700	-45.650	-46.450	-47.300
E 21		Außerordentliches Ergebnis	0,00	0	0	0	0	0
E 22		Saldo aus internen Leistungsbeziehungen	0,00	0	0	0	0	0
E 23	=	Jahresergebnis (Jahresüberschuss / Jahresfehlbetrag) des Teilhaushalts (Summe E 20 bis E 22)	-44.576,16	-48.650	-45.700	-45.650	-46.450	-47.300

Teilfinanzhaushalt 2026

Gemeinde: 03 OG Daubach

Teilhaushalt 01 Zentrale Verwaltung
Leistung 11100 Verwaltungssteuerung

Ifd. Nr.	Teilfinanzhaushalt		Ergebnis des Haushaltsvorjahres	Ansätze des Haushaltsvorjahres einschl. Nachträge	Ansatz des Haushaltsjahres	Planungsdaten des Haushaltsfolgejahres	Planungsdaten des zweiten Haushaltsfolgejahres	Planungsdaten des dritten Haushaltsfolgejahres
			2024	2025	2026	2027	2028	2029
			in €	in €	in €	in €	in €	in €
F 1	+	Steuern und ähnliche Abgaben	0,00	0	0	0	0	0
F 2	+	Zuwendungen, allgemeine Umlagen und sonstige Transfereinzahlungen	0,00	0	1.500	1.500	1.500	1.500
F 3	+	Einzahlungen der sozialen Sicherung	0,00	0	0	0	0	0
F 4	+	Öffentlich-rechtliche Leistungsentgelte	0,00	50	50	50	50	50
F 5	+	Privatrechtliche Leistungsentgelte	25,00	100	50	50	50	50
F 6	+	Kostenerstattungen und Kostenumlagen	0,00	0	4.850	4.900	5.000	5.050
F 7	+	Sonstige laufende Einzahlungen	1.737,00	5.050	50	50	50	50
F 8	=	Summe der laufenden Einzahlungen aus Verwaltungstätigkeit (Summe F 1 bis F 7)	1.762,00	5.200	6.500	6.550	6.650	6.700
F 9	-	Personal- und Versorgungsauszahlungen	13.130,32	13.500	13.750	14.050	14.450	14.800
F 10	-	Auszahlungen für Sach- und Dienstleistungen	4.760,87	6.600	8.250	6.000	6.250	6.450
F 11	-	* nicht besetzt *	0,00	0	0	0	0	0
F 12	-	Zuwendungen, Umlagen und sonstige Transferauszahlungen	5.301,70	5.800	5.500	5.600	5.750	5.850
F 13	-	Auszahlungen der sozialen Sicherung	0,00	0	0	0	0	0
F 14	-	Sonstige laufende Auszahlungen	5.009,58	7.300	6.400	6.600	6.700	6.800
F 15	=	Summe der laufenden Auszahlungen aus Verwaltungstätigkeit (Summe F 9 bis F 14)	28.202,47	33.200	33.900	32.250	33.150	33.900
F 16	=	Saldo der laufenden Ein- und Auszahlungen aus Verwaltungstätigkeit	-26.440,47	-28.000	-27.400	-25.700	-26.500	-27.200
F 17	+	Zinseinzahlungen und sonstige Finanzeinzahlungen	0,00	0	0	0	0	0
F 18	-	Zinsauszahlungen und sonstige Finanzauszahlungen	0,00	0	0	0	0	0
F 19	=	Saldo der Zins- und der sonstigen Finanzein- und -auszahlungen	0,00	0	0	0	0	0
F 20	=	Saldo der ordentlichen Ein- und Auszahlungen (Summe F 16 + F 19)	-26.440,47	-28.000	-27.400	-25.700	-26.500	-27.200
F 21		Saldo der außerordentlichen Ein- und Auszahlungen	0,00	0	0	0	0	0
F 22		Saldo der Ein- und Auszahlungen aus internen Leistungsbeziehungen	0,00	0	0	0	0	0
F 23	=	Summe der ordentlichen und außerordentlichen Ein- und Auszahlungen (Summe F 21 + F 22)	-26.440,47	-28.000	-27.400	-25.700	-26.500	-27.200
F 24	+	Einzahlungen aus Investitionszuwendungen	0,00	7.500	6.700	0	0	0
F 25	+	Einzahlungen aus Beiträgen und ähnlichen Entgelten	0,00	0	0	0	0	0
F 26	+	Sonstige Investitionseinzahlungen	0,00	0	0	0	0	0
F 27	=	Summe der Einzahlungen aus Investitionstätigkeit (Summe F 24 bis F 26)	0,00	7.500	6.700	0	0	0
F 28	-	Auszahlungen für immaterielle Vermögensgegenstände	0,00	0	0	0	0	0
F 29	-	Auszahlungen für Sachanlagen	2.639,78	7.400	0	0	0	0
F 30	-	Auszahlungen für Finanzanlagen	0,00	0	0	0	0	0
F 31	-	Sonstige Investitionsauszahlungen	0,00	0	0	0	0	0
F 32	=	Summe der Auszahlungen aus Investitionstätigkeit (Summe F 28 bis F 31)	2.639,78	7.400	0	0	0	0
F 33	=	Saldo der Ein- und Auszahlungen aus Investitionstätigkeit (Saldo F 27 und F 32)	-2.639,78	100	6.700	0	0	0
F 34	=	Finanzmittelüberschuss /-fehlbetrag des Teilhaushalts (Summe F 23 + F 33)	-29.080,25	-27.900	-20.700	-25.700	-26.500	-27.200

Teilfinanzhaushalt 2026

Gemeinde: 03 OG Daubach

Teilhaushalt 01 Zentrale Verwaltung
Leistung 11140 Gremien

Ifd. Nr.	Teilfinanzhaushalt		Ergebnis des Haushaltsvorjahres	Ansätze des Haushaltsvorjahres einschl. Nachträge	Ansatz des Haushaltsjahres	Planungsdaten des Haushaltsfolgejahres	Planungsdaten des zweiten Haushaltsfolgejahres	Planungsdaten des dritten Haushaltsfolgejahres
			2024	2025	2026	2027	2028	2029
			in €	in €	in €	in €	in €	in €
F 1	+	Steuern und ähnliche Abgaben	0,00	0	0	0	0	0
F 2	+	Zuwendungen, allgemeine Umlagen und sonstige Transfereinzahlungen	0,00	0	0	0	0	0
F 3	+	Einzahlungen der sozialen Sicherung	0,00	0	0	0	0	0
F 4	+	Öffentlich-rechtliche Leistungsentgelte	0,00	0	0	0	0	0
F 5	+	Privatrechtliche Leistungsentgelte	0,00	0	0	0	0	0
F 6	+	Kostenerstattungen und Kostenumlagen	0,00	0	0	0	0	0
F 7	+	Sonstige laufende Einzahlungen	0,00	0	0	0	0	0
F 8	=	Summe der laufenden Einzahlungen aus Verwaltungstätigkeit (Summe F 1 bis F 7)	0,00	0	0	0	0	0
F 9	-	Personal- und Versorgungsauszahlungen	430,00	550	550	550	600	600
F 10	-	Auszahlungen für Sach- und Dienstleistungen	0,00	0	0	0	0	0
F 11	-	* nicht besetzt *	0,00	0	0	0	0	0
F 12	-	Zuwendungen, Umlagen und sonstige Transferauszahlungen	0,00	0	0	0	0	0
F 13	-	Auszahlungen der sozialen Sicherung	0,00	0	0	0	0	0
F 14	-	Sonstige laufende Auszahlungen	588,70	2.000	1.000	1.000	1.050	1.050
F 15	=	Summe der laufenden Auszahlungen aus Verwaltungstätigkeit (Summe F 9 bis F 14)	1.018,70	2.550	1.550	1.550	1.650	1.650
F 16	=	Saldo der laufenden Ein- und Auszahlungen aus Verwaltungstätigkeit	-1.018,70	-2.550	-1.550	-1.550	-1.650	-1.650
F 17	+	Zinseinzahlungen und sonstige Finanzeinzahlungen	0,00	0	0	0	0	0
F 18	-	Zinsauszahlungen und sonstige Finanzauszahlungen	0,00	0	0	0	0	0
F 19	=	Saldo der Zins- und der sonstigen Finanzein- und -auszahlungen	0,00	0	0	0	0	0
F 20	=	Saldo der ordentlichen Ein- und Auszahlungen (Summe F 16 + F 19)	-1.018,70	-2.550	-1.550	-1.550	-1.650	-1.650
F 21		Saldo der außerordentlichen Ein- und Auszahlungen	0,00	0	0	0	0	0
F 22		Saldo der Ein- und Auszahlungen aus internen Leistungsbeziehungen	0,00	0	0	0	0	0
F 23	=	Summe der ordentlichen und außerordentlichen Ein- und Auszahlungen (Summe F 21 + F 22)	-1.018,70	-2.550	-1.550	-1.550	-1.650	-1.650
F 24	+	Einzahlungen aus Investitionszuwendungen	0,00	0	0	0	0	0
F 25	+	Einzahlungen aus Beiträgen und ähnlichen Entgelten	0,00	0	0	0	0	0
F 26	+	Sonstige Investitionseinzahlungen	0,00	0	0	0	0	0
F 27	=	Summe der Einzahlungen aus Investitionstätigkeit (Summe F 24 bis F 26)	0,00	0	0	0	0	0
F 28	-	Auszahlungen für immaterielle Vermögensgegenstände	0,00	0	0	0	0	0
F 29	-	Auszahlungen für Sachanlagen	0,00	0	0	0	0	0
F 30	-	Auszahlungen für Finanzanlagen	0,00	0	0	0	0	0
F 31	-	Sonstige Investitionsauszahlungen	0,00	0	0	0	0	0
F 32	=	Summe der Auszahlungen aus Investitionstätigkeit (Summe F 28 bis F 31)	0,00	0	0	0	0	0
F 33	=	Saldo der Ein- und Auszahlungen aus Investitionstätigkeit (Saldo F 27 und F 32)	0,00	0	0	0	0	0
F 34	=	Finanzmittelüberschuss /-fehlbetrag des Teilhaushalts (Summe F 23 + F 33)	-1.018,70	-2.550	-1.550	-1.550	-1.650	-1.650

Teilfinanzhaushalt 2026

Gemeinde: 03 OG Daubach

Teilhaushalt 01 Zentrale Verwaltung
Leistung 11420 Liegenschaften

Ifd. Nr.	Teilfinanzhaushalt		Ergebnis des Haushaltsvorjahres	Ansätze des Haushaltsvorjahres einschl. Nachträge	Ansatz des Haushaltsjahres	Planungsdaten des Haushaltsfolgejahres	Planungsdaten des zweiten Haushaltsfolgejahres	Planungsdaten des dritten Haushaltsfolgejahres
			2024	2025	2026	2027	2028	2029
			in €	in €	in €	in €	in €	in €
F 1	+	Steuern und ähnliche Abgaben	0,00	0	0	0	0	0
F 2	+	Zuwendungen, allgemeine Umlagen und sonstige Transfereinzahlungen	0,00	0	0	0	0	0
F 3	+	Einzahlungen der sozialen Sicherung	0,00	0	0	0	0	0
F 4	+	Öffentlich-rechtliche Leistungsentgelte	0,00	0	0	0	0	0
F 5	+	Privatrechtliche Leistungsentgelte	1.316,73	1.250	1.250	1.250	1.300	1.300
F 6	+	Kostenerstattungen und Kostenumlagen	76,69	100	100	100	100	100
F 7	+	Sonstige laufende Einzahlungen	0,00	0	0	0	0	0
F 8	=	Summe der laufenden Einzahlungen aus Verwaltungstätigkeit (Summe F 1 bis F 7)	1.393,42	1.350	1.350	1.350	1.400	1.400
F 9	-	Personal- und Versorgungsauszahlungen	0,00	0	0	0	0	0
F 10	-	Auszahlungen für Sach- und Dienstleistungen	392,86	2.350	11.250	1.550	1.750	2.100
F 11	-	* nicht besetzt *	0,00	0	0	0	0	0
F 12	-	Zuwendungen, Umlagen und sonstige Transferauszahlungen	0,00	0	0	0	0	0
F 13	-	Auszahlungen der sozialen Sicherung	0,00	0	0	0	0	0
F 14	-	Sonstige laufende Auszahlungen	141,61	300	300	300	300	300
F 15	=	Summe der laufenden Auszahlungen aus Verwaltungstätigkeit (Summe F 9 bis F 14)	534,47	2.650	11.550	1.850	2.050	2.400
F 16	=	Saldo der laufenden Ein- und Auszahlungen aus Verwaltungstätigkeit	858,95	-1.300	-10.200	-500	-650	-1.000
F 17	+	Zinseinzahlungen und sonstige Finanzeinzahlungen	0,00	0	0	0	0	0
F 18	-	Zinsauszahlungen und sonstige Finanzauszahlungen	0,00	0	0	0	0	0
F 19	=	Saldo der Zins- und der sonstigen Finanzein- und -auszahlungen	0,00	0	0	0	0	0
F 20	=	Saldo der ordentlichen Ein- und Auszahlungen (Summe F 16 + F 19)	858,95	-1.300	-10.200	-500	-650	-1.000
F 21		Saldo der außerordentlichen Ein- und Auszahlungen	0,00	0	0	0	0	0
F 22		Saldo der Ein- und Auszahlungen aus internen Leistungsbeziehungen	0,00	0	0	0	0	0
F 23	=	Summe der ordentlichen und außerordentlichen Ein- und Auszahlungen (Summe F 21 + F 22)	858,95	-1.300	-10.200	-500	-650	-1.000
F 24	+	Einzahlungen aus Investitionszuwendungen	0,00	0	0	0	0	0
F 25	+	Einzahlungen aus Beiträgen und ähnlichen Entgelten	0,00	0	0	0	0	0
F 26	+	Sonstige Investitionseinzahlungen	0,00	0	0	0	0	0
F 27	=	Summe der Einzahlungen aus Investitionstätigkeit (Summe F 24 bis F 26)	0,00	0	0	0	0	0
F 28	-	Auszahlungen für immaterielle Vermögensgegenstände	0,00	0	0	0	0	0
F 29	-	Auszahlungen für Sachanlagen	0,00	5.000	5.000	5.000	5.000	5.000
F 30	-	Auszahlungen für Finanzanlagen	0,00	0	0	0	0	0
F 31	-	Sonstige Investitionsauszahlungen	0,00	0	0	0	0	0
F 32	=	Summe der Auszahlungen aus Investitionstätigkeit (Summe F 28 bis F 31)	0,00	5.000	5.000	5.000	5.000	5.000
F 33	=	Saldo der Ein- und Auszahlungen aus Investitionstätigkeit (Saldo F 27 und F 32)	0,00	-5.000	-5.000	-5.000	-5.000	-5.000
F 34	=	Finanzmittelüberschuss /-fehlbetrag des Teilhaushalts (Summe F 23 + F 33)	858,95	-6.300	-15.200	-5.500	-5.650	-6.000

Teilfinanzhaushalt 2026

Gemeinde: 03 OG Daubach

Teilhaushalt 01 Zentrale Verwaltung
Leistung 11430 Bauhof

Ifd. Nr.	Teilfinanzhaushalt		Ergebnis des Haushaltsvorjahres	Ansätze des Haushaltsvorjahres einschl. Nachträge	Ansatz des Haushaltsjahres	Planungsdaten des Haushaltsfolgejahres	Planungsdaten des zweiten Haushaltsfolgejahres	Planungsdaten des dritten Haushaltsfolgejahres
			2024	2025	2026	2027	2028	2029
			in €	in €	in €	in €	in €	in €
F 1	+	Steuern und ähnliche Abgaben	0,00	0	0	0	0	0
F 2	+	Zuwendungen, allgemeine Umlagen und sonstige Transfereinzahlungen	0,00	0	0	0	0	0
F 3	+	Einzahlungen der sozialen Sicherung	0,00	0	0	0	0	0
F 4	+	Öffentlich-rechtliche Leistungsentgelte	0,00	0	0	0	0	0
F 5	+	Privatrechtliche Leistungsentgelte	0,00	0	0	0	0	0
F 6	+	Kostenerstattungen und Kostenumlagen	0,00	0	0	0	0	0
F 7	+	Sonstige laufende Einzahlungen	0,00	1.400	200	200	200	200
F 8	=	Summe der laufenden Einzahlungen aus Verwaltungstätigkeit (Summe F 1 bis F 7)	0,00	1.400	200	200	200	200
F 9	-	Personal- und Versorgungsauszahlungen	34.515,31	34.700	33.850	34.700	35.600	36.450
F 10	-	Auszahlungen für Sach- und Dienstleistungen	2.786,54	9.250	5.900	5.000	5.250	5.350
F 11	-	* nicht besetzt *	0,00	0	0	0	0	0
F 12	-	Zuwendungen, Umlagen und sonstige Transferauszahlungen	0,00	0	0	0	0	0
F 13	-	Auszahlungen der sozialen Sicherung	0,00	0	0	0	0	0
F 14	-	Sonstige laufende Auszahlungen	1.010,42	1.600	1.350	1.350	1.350	1.400
F 15	=	Summe der laufenden Auszahlungen aus Verwaltungstätigkeit (Summe F 9 bis F 14)	38.312,27	45.550	41.100	41.050	42.200	43.200
F 16	=	Saldo der laufenden Ein- und Auszahlungen aus Verwaltungstätigkeit	-38.312,27	-44.150	-40.900	-40.850	-42.000	-43.000
F 17	+	Zinseinzahlungen und sonstige Finanzeinzahlungen	0,00	0	0	0	0	0
F 18	-	Zinsauszahlungen und sonstige Finanzauszahlungen	0,00	0	0	0	0	0
F 19	=	Saldo der Zins- und der sonstigen Finanzein- und -auszahlungen	0,00	0	0	0	0	0
F 20	=	Saldo der ordentlichen Ein- und Auszahlungen (Summe F 16 + F 19)	-38.312,27	-44.150	-40.900	-40.850	-42.000	-43.000
F 21		Saldo der außerordentlichen Ein- und Auszahlungen	0,00	0	0	0	0	0
F 22		Saldo der Ein- und Auszahlungen aus internen Leistungsbeziehungen	0,00	0	0	0	0	0
F 23	=	Summe der ordentlichen und außerordentlichen Ein- und Auszahlungen (Summe F 21 + F 22)	-38.312,27	-44.150	-40.900	-40.850	-42.000	-43.000
F 24	+	Einzahlungen aus Investitionszuwendungen	0,00	0	0	0	0	0
F 25	+	Einzahlungen aus Beiträgen und ähnlichen Entgelten	0,00	0	0	0	0	0
F 26	+	Sonstige Investitionseinzahlungen	0,00	0	0	0	0	0
F 27	=	Summe der Einzahlungen aus Investitionstätigkeit (Summe F 24 bis F 26)	0,00	0	0	0	0	0
F 28	-	Auszahlungen für immaterielle Vermögensgegenstände	0,00	0	0	0	0	0
F 29	-	Auszahlungen für Sachanlagen	29.344,56	2.500	2.500	0	0	0
F 30	-	Auszahlungen für Finanzanlagen	0,00	0	0	0	0	0
F 31	-	Sonstige Investitionsauszahlungen	0,00	0	0	0	0	0
F 32	=	Summe der Auszahlungen aus Investitionstätigkeit (Summe F 28 bis F 31)	29.344,56	2.500	2.500	0	0	0
F 33	=	Saldo der Ein- und Auszahlungen aus Investitionstätigkeit (Saldo F 27 und F 32)	-29.344,56	-2.500	-2.500	0	0	0
F 34	=	Finanzmittelüberschuss /-fehlbetrag des Teilhaushalts (Summe F 23 + F 33)	-67.656,83	-46.650	-43.400	-40.850	-42.000	-43.000

Investitionsübersicht 2026

Gemeinde: 03 OG Daubach

Teilhaushalt 01 Zentrale Verwaltung
Leistung 11100 Verwaltungssteuerung

	bis einschl. des Haushaltsvorjahres bereitgestellte Mittel	Ansatz des Haushaltsjahres	Planungsdaten des Haushaltsfolgejahres	Planungsdaten des zweiten Haushaltsfolgejahres	Planungsdaten des dritten Haushaltsfolgejahres	Planungsdaten der weiteren Haushaltsfolgejahre bis zum Abschluss der Maßnahme	Gesamtein-/auszahlungen (über den Gesamtzeitraum der Maßnahme)
	in €	2026 in €	2027 in €	2028 in €	2029 in €	in €	in €
12800-0001 Katastrophenschutz - Einrichtung Notfalltreffpunkt							
Summe der Einzahlungen aus Investitionstätigkeit	7.500,00	6.700	0	0	0	0	6.700,00
68143000 Investitionszuwendungen von Gemeinden und Gemeindeverbänden	7.500,00	6.700	0	0	0	0	6.700,00
11100.23143000-12800-0001 (H)							
- Neuveranschlagung der Kreiszuwendung, da der Schlussverwendungsnachweis noch nicht geprüft ist.							
Summe der Auszahlungen aus Investitionstätigkeit	13.925,78	0	0	0	0	0	9.013,00
78571000 Auszahlungen für bewegliche Sachen des Anlagevermögens oberhalb der Wertgrenze i.H.v. 1.000 Euro	10.039,78	0	0	0	0	0	5.127,00
11100.08290001-12800-0001 (S)							
- Anschaffung von Ausstattungsgegenständen für die Einrichtung eines Notfalltreffpunktes im Rahmen der Katastrophenvorsorge							
78572000 Auszahlungen für bewegliche Sachen des Anlagevermögens unterhalb der Wertgrenze i.H.v. 1.000 Euro	3.886,00	0	0	0	0	0	3.886,00
darunter:							
mit Verpflichtungsermächtigungen in Vorjahren bereits gebunden	-----	0	0	0	0	0	-----
Verpflichtungsermächtigungen	-----	-----	0	0	0	0	-----
Saldo der Ein- und Auszahlungen aus Investitionstätigkeit	-6.425,78	6.700	0	0	0	-2.587	-2.313,00

Investitionsübersicht 2026

Gemeinde: 03 OG Daubach

Teilhaushalt 01 Zentrale Verwaltung
Leistung 11420 Liegenschaften

	bis einschl. des Haushalts- vorjahres bereitgestellte Mittel	Ansatz des Haushalts- jahres	Planungs- daten des Haushalts- folgejahres	Planungs- daten des zweiten Haushalts- folgejahres	Planungs- daten des dritten Haushalts- folgejahres	Planungs- daten der weiteren Haushalts- folgejahre bis zum Abschluss der Maßnahme	Gesamtein-/ auszahlungen (über den Gesamtzeitraum der Maßnahme)
	in €	2026 in €	2027 in €	2028 in €	2029 in €	in €	in €
11420-0000 Allgemeiner Grunderwerb							
Summe der Einzahlungen aus Investitionstätigkeit	669,00	0	0	0	0	0	669,00
68510000 Einzahlungen für unbebaute Grundstücke und grundstücksgleiche Rechte	669,00	0	0	0	0	0	669,00
Summe der Auszahlungen aus Investitionstätigkeit	38.884,84	5.000	5.000	5.000	5.000	0	39.469,00
78510000 Auszahlungen für unbebaute Grundstücke und grundstücksgleiche Rechte	38.884,84	5.000	5.000	5.000	5.000	0	39.469,00
darunter:							
mit Verpflichtungsermächtigungen in Vorjahren bereits gebunden	-----	0	0	0	0	0	-----
Verpflichtungsermächtigungen	-----	-----	0	0	0	0	-----
Saldo der Ein- und Auszahlungen aus Investitionstätigkeit	-38.215,84	-5.000	-5.000	-5.000	-5.000	0	-38.800,00

Investitionsübersicht 2026

Gemeinde: 03 OG Daubach

Teilhaushalt 01 Zentrale Verwaltung
Leistung 11430 Bauhof

	bis einschl. des Haushaltsvorjahres bereitgestellte Mittel	Ansatz des Haushaltsjahres	Planungsdaten des Haushaltsfolgejahres	Planungsdaten des zweiten Haushaltsfolgejahres	Planungsdaten des dritten Haushaltsfolgejahres	Planungsdaten der weiteren Haushaltsfolgejahre bis zum Abschluss der Maßnahme	Gesamtein-/auszahlungen (über den Gesamtzeitraum der Maßnahme)
	in €	2026 in €	2027 in €	2028 in €	2029 in €	in €	in €
11430-0000 Allg. Ersatz- und Ergänzungsbeschaffungen							
Summe der Einzahlungen aus Investitionstätigkeit	0,00	0	0	0	0	0	0,00
Summe der Auszahlungen aus Investitionstätigkeit	31.845,00	2.500	0	0	0	0	31.845,00
78560000 Auszahlungen für Fahrzeuge, Maschinen und technische Anlagen	29.345,00	0	0	0	0	0	29.345,00
78571000 Auszahlungen für bewegliche Sachen des Anlagevermögens oberhalb der Wertgrenze i.H.v. 1.000 Euro	2.500,00	2.500	0	0	0	0	2.500,00
darunter:							
mit Verpflichtungsermächtigungen in Vorjahren bereits gebunden	-----	0	0	0	0	0	-----
Verpflichtungsermächtigungen	-----	-----	0	0	0	0	-----
Saldo der Ein- und Auszahlungen aus Investitionstätigkeit	-31.845,00	-2.500	0	0	0	0	-31.845,00

Gemeinde Daubach (Westerwald)

- Teilhaushalt 2 -

- Schule und Kultur, Soziales und Jugend,
Gesundheit und Sport -

2026



- Vorbericht
- Teilergebnis-, Teilfinanz- und Teilinvestitionshaushalt,
sowie
- produktorientierte Darstellung des Teilhaushaltes

Der Teilhaushalt 2 umfasst die folgenden Produkte:

28100 Heimat- und sonstige Kulturpflege

Produktbeschreibung: Durchführung und Förderung von Heimatfesten, Kulturveranstaltungen und Kulturförderung
Ziele: Brauchtumpflege u. Bereitstellung von kulturellen Angeboten
Zielgruppen: EinwohnerInnen, Vereine, BesucherInnen
Auftragsgrundlagen: Rats- und Ausschussbeschlüsse
Produktverantwortung: Ortsbürgermeister

36550 Förderung anderer Träger

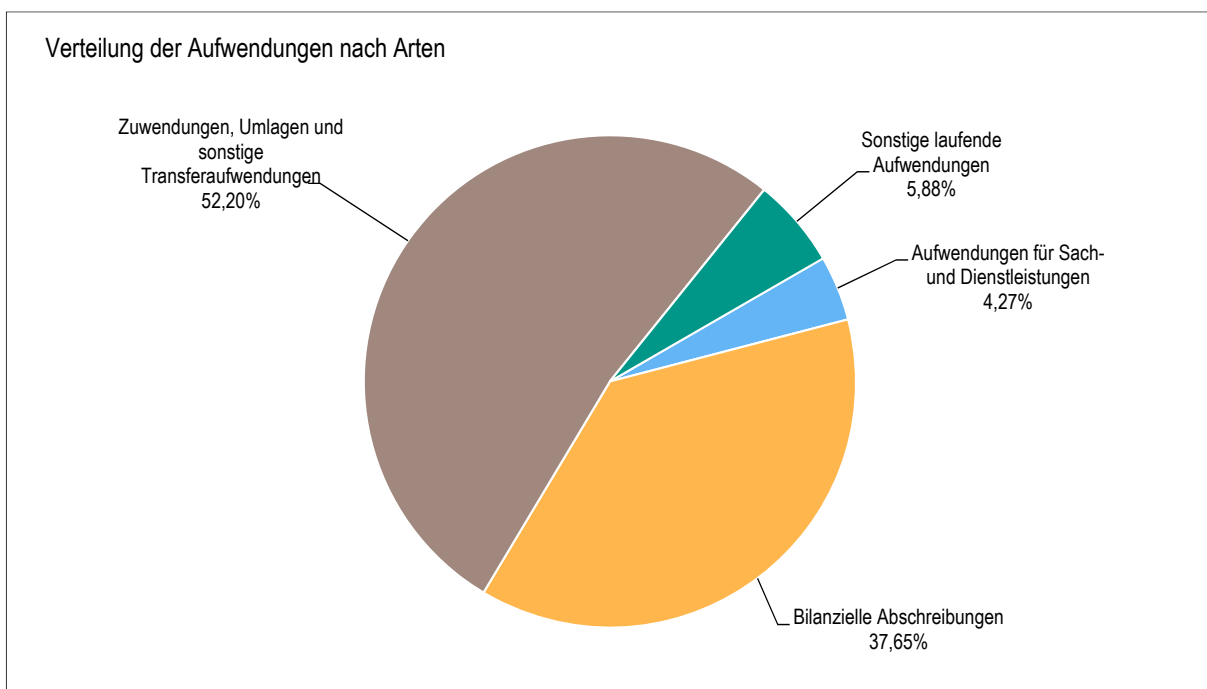
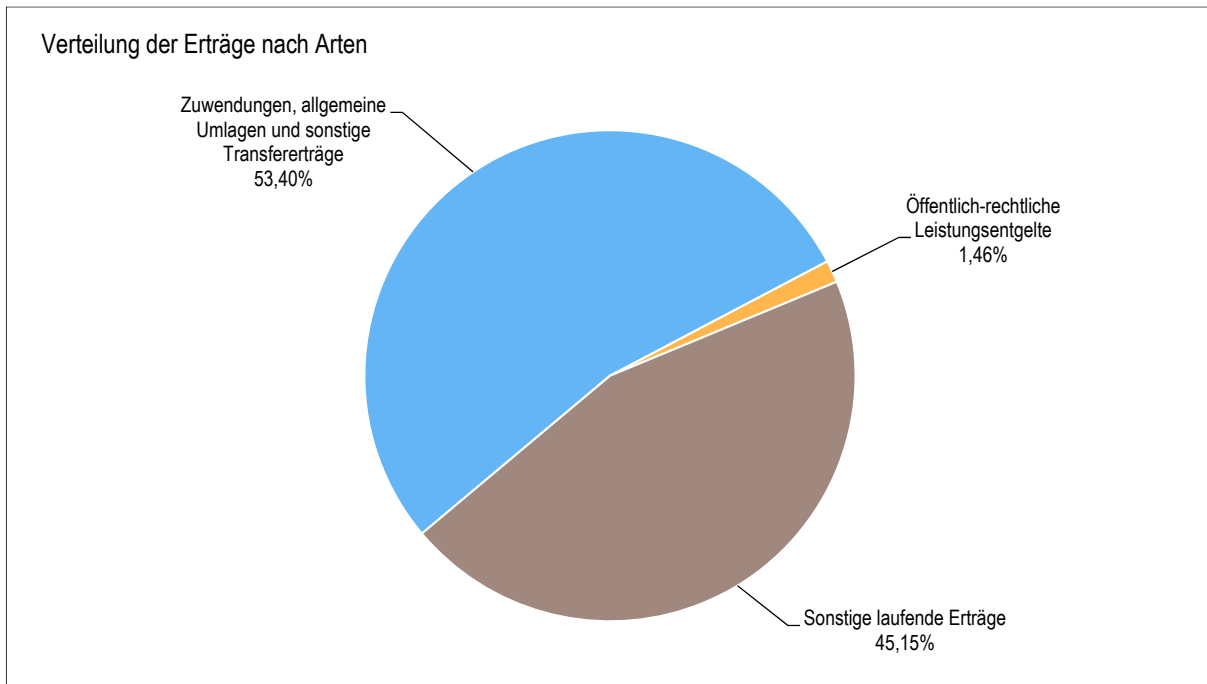
Produktbeschreibung: Gewährung von Zuweisungen und Zuschüssen für laufende Zwecke und Investitionen freier Träger von Kindertagesstätten
Ziele: Förderung der Vereinbarkeit von Familie und Beruf
Zielgruppen: Familie, freie Träger
Auftragsgrundlagen: Gesetze, Ratsbeschlüsse
Produktverantwortung: Ortsbürgermeister

36600 Einrichtungen der Jugendarbeit - Kinderspielplätze -

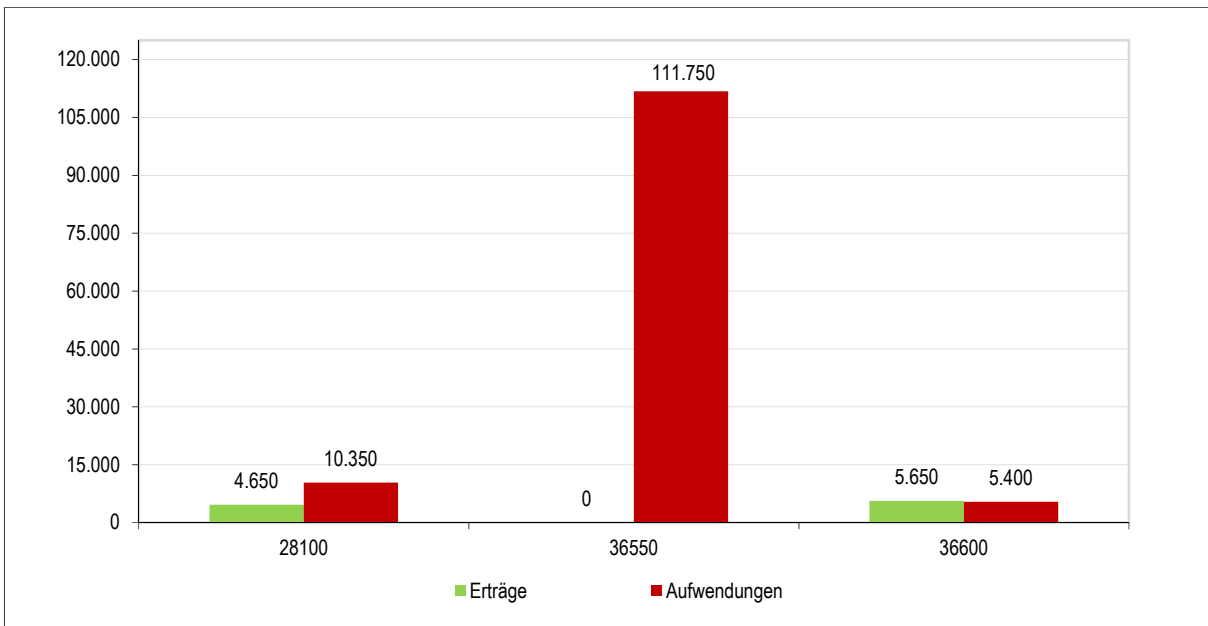
Produktbeschreibung: Unterhaltung und Bewirtschaftung der Kinderspielplätze
Ziele: Attraktive und sinnvolle Freizeitgestaltung für Kinder und Jugendliche
Zielgruppen: Kinder und Jugendliche, Familien
Auftragsgrundlagen: Gesetze, Ratsbeschlüsse, Vereinbarungen
Produktverantwortung: Ortsbürgermeister

1 Teilergebnishaushalt

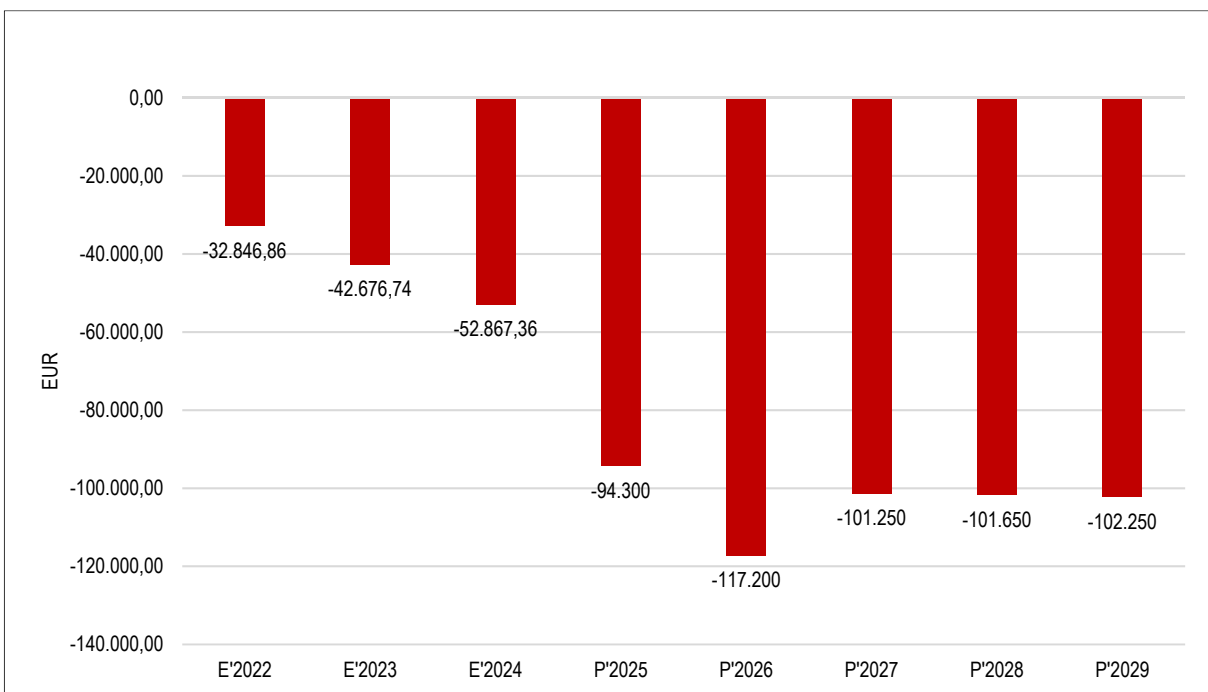
1.1 Übersicht über die Erträge und Aufwendungen im Teilhaushalt (ohne ILV)



1.2 Produktübersicht (ohne ILV)



1.3 Entwicklung der Jahresergebnisse (einschl. Saldo aus ILV)



2 Teilfinanzhaushalt

Im Teilfinanzhaushalt werden neben den Ein- und Auszahlungen nach dem Kassenwirksamkeitsprinzip die investiven Ein- und Auszahlungen dargestellt. Von den Planansätzen her stehen den Ein- und Auszahlungen die entsprechenden Erträge und Aufwendungen im Ergebnishaushalt gegenüber, so dass nicht nochmals auf die Zahlungsströme eingegangen wird. Dargestellt werden daher nur Ein- und Auszahlungen im Rahmen der Investitionstätigkeit.

Es sind im Jahr 2026 keine Investitionseinzahlungen im Teilhaushalt 2 - Schulen und Kultur, Soziales und Jugend, Gesundheit und Sport - zu veranschlagen.

Auszahlungen aus Investitionstätigkeit werden, in Höhe von 10.000 EUR ausgewiesen. Dies entspricht einem Rückgang um 28.000 EUR gegenüber dem Vorjahr. Die veranschlagten Investitionsauszahlungen entfallen ausschließlich

- auf Auszahlungen für Sachanlagen werden in Höhe von 2.000 EUR veranschlagt,
für Auszahlungen für bewegliche Sachen des Anlagevermögens.

Die einzelnen Investitionen und Investitionsförderungsmaßnahmen sind in der Investitionsübersicht zu diesem Teilhaushalt dargestellt, daher unterbleibt an dieser Stelle eine Einzeldarstellung aller veranschlagten Projekte.

Der Finanzmittelfelbetrag dieses Teilhaushalts beträgt 79.200 EUR (F 34; Teilhaushalt 2).

Teilergebnishaushalt 2026

Gemeinde: 03 OG Daubach

Teilhaushalt 02 Schule und Kultur, Soziales und Jugend, Gesundheit und Sport

fd. Nr.	Teilergebnishaushalt		Ergebnis des Haushaltsvorjahres	Ansätze des Haushaltsvorjahres einschl. Nachträge	Ansatz des Haushaltsjahres	Planungsdaten des Haushaltsfolgejahres	Planungsdaten des zweiten Haushaltsfolgejahres	Planungsdaten des dritten Haushaltsfolgejahres
			2024	2025	2026	2027	2028	2029
			in €	in €	in €	in €	in €	in €
E 1	+	Steuern und ähnliche Abgaben	0,00	0	0	0	0	0
E 2	+	Zuwendungen, allgemeine Umlagen und sonstige Transfererträge	0,00	0	5.500	0	0	0
		41442000 Zuweisungen und Zuschüsse für laufende Zwecke vom Land	0,00	0	5.000	0	0	0
		41443000 Zuweisungen und Zuschüsse für laufende Zwecke von Gemeinden und Gemeindeverbänden	0,00	0	500	0	0	0
E 3	+	Erträge der sozialen Sicherung	0,00	0	0	0	0	0
E 4	+	Öffentlich-rechtliche Leistungsentgelte	150,00	150	150	150	150	150
		43210000 Entgelte für die Benutzung von öffentlichen Einrichtungen und für wirtschaftliche Dienstleistungen	150,00	150	150	150	150	150
E 5	+	Privatrechtliche Leistungsentgelte	0,00	0	0	0	0	0
E 6	+	Kostenerstattungen und Kostenumlagen	0,00	0	0	0	0	0
E 7	+	Sonstige laufende Erträge	5.668,21	4.650	4.650	4.700	4.800	4.850
		46290000 Weitere sonstige laufende Erträge / Sonstige	5.668,21	4.650	4.650	4.700	4.800	4.850
E 8	=	Summe der laufenden Erträge aus Verwaltungstätigkeit (Summe E 1 bis E 7)	5.818,21	4.800	10.300	4.850	4.950	5.000
E 9	-	Personal- und Versorgungsaufwendungen	0,00	0	0	0	0	0
E 10	-	Aufwendungen für Sach- und Dienstleistungen	940,79	10.600	5.450	4.850	4.950	5.150
		52210000 Aufwendungen für Strom	360,11	2.000	250	250	250	250
		52311000 Unterhaltung der Grundstücke	0,00	1.000	500	550	550	600
		52313000 Gebäude einschließlich der Bestandteile, die dem Gebäude zuzurechnen sind	0,00	6.250	1.000	1.000	1.050	1.050
		52370000 Unterhaltung der Betriebs- und Geschäftsausstattung	580,68	1.000	1.500	1.550	1.550	1.600
		52380000 Geringwertige Geräte, Ausstattungs-, Ausrüstungs- und sonstige Gebrauchsgegenstände	0,00	250	500	550	600	650
		52543000 Kostenerstattungen an Gemeinden und Gemeindeverbände	0,00	0	1.600	850	850	900
		52920000 sonstige Aufwendungen für Dienstleistungen	0,00	100	100	100	100	100
E 11	-	Abschreibungen	25.445,00	45.000	48.000	48.000	48.000	48.000
		53220000 Abschreibungen auf immaterielle Vermögensgegenstände aus geleisteten Zuwendungen	1.015,00	1.050	1.050	1.050	1.050	1.050
		53230000 Abschreibungen auf gezahlte Investitionszuschüsse als Nutzungsberechtigter	24.150,00	43.650	46.650	46.650	46.650	46.650
		53850000 Abschreibungen auf die Betriebs- und Geschäftsausstattung	280,00	300	300	300	300	300
E 12	-	Zuwendungen, Umlagen und sonstige Transferaufwendungen	23.581,99	34.500	66.550	45.550	45.800	46.050
		54190000 Zuweisungen und Zuschüsse für laufende Zwecke an Sonstige	23.481,99	34.500	66.550	45.550	45.800	46.050
		54190001 Zuweisungen und Zuschüsse für laufende Zwecke an Sonstige (Förderverein KiGa Stahlhofen)	100,00	0	0	0	0	0
E 13	-	Aufwendungen der sozialen Sicherung	0,00	0	0	0	0	0
E 14	-	Sonstige laufenden Aufwendungen	8.717,79	9.000	7.500	7.700	7.850	8.050
		56990000 Sonstige Aufwendungen	8.717,79	9.000	7.500	7.700	7.850	8.050
E 15	=	Summe der laufenden Aufwendungen aus Verwaltungstätigkeit (Summe E 9 bis E 14)	58.685,57	99.100	127.500	106.100	106.600	107.250

Teilergebnishaushalt 2026

Gemeinde: 03 OG Daubach

Teilhaushalt 02 Schule und Kultur, Soziales und Jugend, Gesundheit und Sport

Ifd. Nr.	Teilergebnishaushalt		Ergebnis des Haushaltsvorjahres	Ansätze des Haushaltsvorjahres einschl. Nachträge	Ansatz des Haushaltsjahres	Planungsdaten des Haushaltsfolgejahres	Planungsdaten des zweiten Haushaltsfolgejahres	Planungsdaten des dritten Haushaltsfolgejahres
			2024	2025	2026	2027	2028	2029
			in €	in €	in €	in €	in €	in €
E 16	=	Laufendes Ergebnis aus Verwaltungstätigkeit (Saldo E 8 und E 15)	-52.867,36	-94.300	-117.200	-101.250	-101.650	-102.250
E 17	+	Zinserträge und sonstige Finanzerträge	0,00	0	0	0	0	0
E 18	-	Zinsaufwendungen und sonstige Finanzaufwendungen	0,00	0	0	0	0	0
E 19	=	Saldo der Zins- und sonstigen Finanzerträge und -aufwendungen (Saldo E 17 und E 18)	0,00	0	0	0	0	0
E 20	=	Ordentliches Ergebnis (Summe E 16 bis E 19)	-52.867,36	-94.300	-117.200	-101.250	-101.650	-102.250
E 21		Außerordentliches Ergebnis	0,00	0	0	0	0	0
E 22		Saldo aus internen Leistungsbeziehungen	0,00	0	0	0	0	0
E 23	=	Jahresergebnis (Jahresüberschuss / Jahresfehlbetrag) des Teilhaushalts (Summe E 20 bis E 22)	-52.867,36	-94.300	-117.200	-101.250	-101.650	-102.250

Teilfinanzhaushalt 2026

Gemeinde: 03 OG Daubach

Teilhaushalt 02 Schule und Kultur, Soziales und Jugend, Gesundheit und Sport

fd. Nr.	Teilfinanzhaushalt		Ergebnis des Haushaltsvorjahres	Ansätze des Haushaltsvorjahres einschl. Nachträge	Ansatz des Haushaltsjahres	Planungsdaten des Haushaltsfolgejahres	Planungsdaten des zweiten Haushaltsfolgejahres	Planungsdaten des dritten Haushaltsfolgejahres
			2024	2025	2026	2027	2028	2029
			in €	in €	in €	in €	in €	in €
F 1	+	Steuern und ähnliche Abgaben	0,00	0	0	0	0	0
F 2	+	Zuwendungen, allgemeine Umlagen und sonstige Transfereinzahlungen	0,00	0	5.500	0	0	0
F 3	+	Einzahlungen der sozialen Sicherung	0,00	0	0	0	0	0
F 4	+	Öffentlich-rechtliche Leistungsentgelte	150,00	150	150	150	150	150
F 5	+	Privatrechtliche Leistungsentgelte	0,00	0	0	0	0	0
F 6	+	Kostenerstattungen und Kostenumlagen	0,00	0	0	0	0	0
F 7	+	Sonstige laufende Einzahlungen	5.668,21	4.650	4.650	4.700	4.800	4.850
F 8	=	Summe der laufenden Einzahlungen aus Verwaltungstätigkeit (Summe F 1 bis F 7)	5.818,21	4.800	10.300	4.850	4.950	5.000
F 9	-	Personal- und Versorgungsauszahlungen	0,00	0	0	0	0	0
F 10	-	Auszahlungen für Sach- und Dienstleistungen	805,66	10.600	5.450	4.850	4.950	5.150
F 11	-	* nicht besetzt *	0,00	0	0	0	0	0
F 12	-	Zuwendungen, Umlagen und sonstige Transferauszahlungen	23.581,99	34.500	66.550	45.550	45.800	46.050
F 13	-	Auszahlungen der sozialen Sicherung	0,00	0	0	0	0	0
F 14	-	Sonstige laufende Auszahlungen	8.573,39	9.000	7.500	7.700	7.850	8.050
F 15	=	Summe der laufenden Auszahlungen aus Verwaltungstätigkeit (Summe F 9 bis F 14)	32.961,04	54.100	79.500	58.100	58.600	59.250
F 16	=	Saldo der laufenden Ein- und Auszahlungen aus Verwaltungstätigkeit	-27.142,83	-49.300	-69.200	-53.250	-53.650	-54.250
F 17	+	Zinseinzahlungen und sonstige Finanzeinzahlungen	0,00	0	0	0	0	0
F 18	-	Zinsauszahlungen und sonstige Finanzauszahlungen	0,00	0	0	0	0	0
F 19	=	Saldo der Zins- und der sonstigen Finanzein- und -auszahlungen	0,00	0	0	0	0	0
F 20	=	Saldo der ordentlichen Ein- und Auszahlungen (Summe F 16 + F 19)	-27.142,83	-49.300	-69.200	-53.250	-53.650	-54.250
F 21		Saldo der außerordentlichen Ein- und Auszahlungen	0,00	0	0	0	0	0
F 22		Saldo der Ein- und Auszahlungen aus internen Leistungsbeziehungen	0,00	0	0	0	0	0
F 23	=	Summe der ordentlichen und außerordentlichen Ein- und Auszahlungen (Summe F 21 + F 22)	-27.142,83	-49.300	-69.200	-53.250	-53.650	-54.250
F 24	+	Einzahlungen aus Investitionszuwendungen	0,00	0	0	0	0	0
F 25	+	Einzahlungen aus Beiträgen und ähnlichen Entgelten	0,00	0	0	0	0	0
F 26	+	Sonstige Investitionseinzahlungen	0,00	0	0	90.000	0	0
F 27	=	Summe der Einzahlungen aus Investitionstätigkeit (Summe F 24 bis F 26)	0,00	0	0	90.000	0	0
F 28	-	Auszahlungen für immaterielle Vermögensgegenstände	270.000,00	36.000	0	0	0	0
F 29	-	Auszahlungen für Sachanlagen	0,00	2.000	10.000	2.000	2.000	2.000
F 30	-	Auszahlungen für Finanzanlagen	0,00	0	0	0	0	0
F 31	-	Sonstige Investitionsauszahlungen	0,00	0	0	0	0	0
F 32	=	Summe der Auszahlungen aus Investitionstätigkeit (Summe F 28 bis F 31)	270.000,00	38.000	10.000	2.000	2.000	2.000
F 33	=	Saldo der Ein- und Auszahlungen aus Investitionstätigkeit (Saldo F 27 und F 32)	-270.000,00	-38.000	-10.000	88.000	-2.000	-2.000
F 34	=	Finanzmittelüberschuss /-fehlbetrag des Teilhaushalts (Summe F 23 + F 33)	-297.142,83	-87.300	-79.200	34.750	-55.650	-56.250

Produktorientierter Teilhaushalt 2

- Teilergebnishaushalt
- Teilfinanzhaushalt
- Teilinvestitionsübersicht

Teilergebnishaushalt 2026

Gemeinde: 03 OG Daubach

Teilhaushalt 02 Schule und Kultur, Soziales und Jugend, Gesundheit und Sport
Leistung 28100 Heimat- und sonstige Kulturpflege

Ifd. Nr.	Teilergebnishaushalt		Ergebnis des Haushaltsvorjahres	Ansätze des Haushaltsvorjahres einschl. Nachträge	Ansatz des Haushaltsjahres	Planungsdaten des Haushaltsfolgejahres	Planungsdaten des zweiten Haushaltsfolgejahres	Planungsdaten des dritten Haushaltsfolgejahres
			2024	2025	2026	2027	2028	2029
			in €	in €	in €	in €	in €	in €
E 1	+	Steuern und ähnliche Abgaben	0,00	0	0	0	0	0
E 2	+	Zuwendungen, allgemeine Umlagen und sonstige Transfererträge	0,00	0	0	0	0	0
E 3	+	Erträge der sozialen Sicherung	0,00	0	0	0	0	0
E 4	+	Öffentlich-rechtliche Leistungsentgelte	150,00	150	150	150	150	150
		<i>43210000 Entgelte für die Benutzung von öffentlichen Einrichtungen und für wirtschaftliche Dienstleistungen</i>	<i>150,00</i>	<i>150</i>	<i>150</i>	<i>150</i>	<i>150</i>	<i>150</i>
E 5	+	Privatrechtliche Leistungsentgelte	0,00	0	0	0	0	0
E 6	+	Kostenerstattungen und Kostenumlagen	0,00	0	0	0	0	0
E 7	+	Sonstige laufende Erträge	5.568,21	4.500	4.500	4.550	4.650	4.700
		<i>46290000 Weitere sonstige laufende Erträge / Sonstige - u.a. Spenden, Sponsoring für Kirmes</i>	<i>5.568,21</i>	<i>4.500</i>	<i>4.500</i>	<i>4.550</i>	<i>4.650</i>	<i>4.700</i>
E 8	=	Summe der laufenden Erträge aus Verwaltungstätigkeit (Summe E 1 bis E 7)	5.718,21	4.650	4.650	4.700	4.800	4.850
E 9	-	Personal- und Versorgungsaufwendungen	0,00	0	0	0	0	0
E 10	-	Aufwendungen für Sach- und Dienstleistungen	360,11	600	350	350	350	350
		<i>52210000 Aufwendungen für Strom</i>	<i>360,11</i>	<i>500</i>	<i>250</i>	<i>250</i>	<i>250</i>	<i>250</i>
		<i>52920000 sonstige Aufwendungen für Dienstleistungen - Abgabe Künstlersozialkasse</i>	<i>0,00</i>	<i>100</i>	<i>100</i>	<i>100</i>	<i>100</i>	<i>100</i>
E 11	-	Abschreibungen	0,00	0	0	0	0	0
E 12	-	Zuwendungen, Umlagen und sonstige Transferaufwendungen	2.390,00	2.500	2.500	2.550	2.600	2.650
		<i>54190000 Zuweisungen und Zuschüsse für laufende Zwecke an Sonstige - Sponsorengelder Kirmes + Kirmesjugend (1.000 EUR), - Sonstiges (1.500 EUR)</i>	<i>2.390,00</i>	<i>2.500</i>	<i>2.500</i>	<i>2.550</i>	<i>2.600</i>	<i>2.650</i>
E 13	-	Aufwendungen der sozialen Sicherung	0,00	0	0	0	0	0
E 14	-	Sonstige laufenden Aufwendungen	8.717,79	9.000	7.500	7.700	7.850	8.050
		<i>56990000 Sonstige Aufwendungen - Aufwendungen für Heimatfeste (Fastnacht, Kirmes, St. Martin, auch Allerheiligen, Volkstrauertag, etc.)</i>	<i>8.717,79</i>	<i>9.000</i>	<i>7.500</i>	<i>7.700</i>	<i>7.850</i>	<i>8.050</i>
E 15	=	Summe der laufenden Aufwendungen aus Verwaltungstätigkeit (Summe E 9 bis E 14)	11.467,90	12.100	10.350	10.600	10.800	11.050
E 16	=	Laufendes Ergebnis aus Verwaltungstätigkeit (Saldo E 8 und E 15)	-5.749,69	-7.450	-5.700	-5.900	-6.000	-6.200
E 17	+	Zinserträge und sonstige Finanzerträge	0,00	0	0	0	0	0
E 18	-	Zinsaufwendungen und sonstige Finanzaufwendungen	0,00	0	0	0	0	0
E 19	=	Saldo der Zins -und sonstigen Finanzerträge und -aufwendungen (Saldo E 17 und E 18)	0,00	0	0	0	0	0
E 20	=	Ordentliches Ergebnis (Summe E 16 bis E 19)	-5.749,69	-7.450	-5.700	-5.900	-6.000	-6.200
E 21		Außerordentliches Ergebnis	0,00	0	0	0	0	0
E 22		Saldo aus internen Leistungsbeziehungen	0,00	0	0	0	0	0
E 23	=	Jahresergebnis (Jahresüberschuss / Jahresfehlbetrag) des Teilhaushalts (Summe E 20 bis E 22)	-5.749,69	-7.450	-5.700	-5.900	-6.000	-6.200

Teilergebnishaushalt 2026

Gemeinde: 03 OG Daubach

Teilhaushalt 02 Schule und Kultur, Soziales und Jugend, Gesundheit und Sport
Leistung 36550 Förderung anderer Träger

Ifd. Nr.	Teilergebnishaushalt		Ergebnis des Haushaltsvorjahres	Ansätze des Haushaltsvorjahres einschl. Nachträge	Ansatz des Haushaltsjahres	Planungsdaten des Haushaltsfolgejahres	Planungsdaten des zweiten Haushaltsfolgejahres	Planungsdaten des dritten Haushaltsfolgejahres
			2024	2025	2026	2027	2028	2029
			in €	in €	in €	in €	in €	in €
E 1	+	Steuern und ähnliche Abgaben	0,00	0	0	0	0	0
E 2	+	Zuwendungen, allgemeine Umlagen und sonstige Transfererträge	0,00	0	0	0	0	0
E 3	+	Erträge der sozialen Sicherung	0,00	0	0	0	0	0
E 4	+	Öffentlich-rechtliche Leistungsentgelte	0,00	0	0	0	0	0
E 5	+	Privatrechtliche Leistungsentgelte	0,00	0	0	0	0	0
E 6	+	Kostenerstattungen und Kostenumlagen	0,00	0	0	0	0	0
E 7	+	Sonstige laufende Erträge	0,00	0	0	0	0	0
E 8	=	Summe der laufenden Erträge aus Verwaltungstätigkeit (Summe E 1 bis E 7)	0,00	0	0	0	0	0
E 9	-	Personal- und Versorgungsaufwendungen	0,00	0	0	0	0	0
E 10	-	Aufwendungen für Sach- und Dienstleistungen	0,00	0	0	0	0	0
E 11	-	Abschreibungen	25.165,00	44.700	47.700	47.700	47.700	47.700
		53220000 Abschreibungen auf immaterielle Vermögensgegenstände aus geleisteten Zuwendungen	1.015,00	1.050	1.050	1.050	1.050	1.050
		53230000 Abschreibungen auf gezahlte Investitionszuschüsse als Nutzungsberechtigter	24.150,00	43.650	46.650	46.650	46.650	46.650
E 12	-	Zuwendungen, Umlagen und sonstige Transferaufwendungen	21.191,99	32.000	64.050	43.000	43.200	43.400
		54190000 Zuweisungen und Zuschüsse für laufende Zwecke an Sonstige - Personal- und Sachkostenzuschuss KiTa Stahlhofen Neben den erwarteten Aufwendungen für das Jahr 2026 sind hier noch die Abrechnungen für die Jahre 2021 bis 2024, die erst Anfang 2026 durch die KV des Westerwaldkreises erstellt werden berücksichtigt.	21.091,99	32.000	64.050	43.000	43.200	43.400
		54190001 Zuweisungen und Zuschüsse für laufende Zwecke an Sonstige (Förderverein KiGa Stahlhofen) Aufwendungen	100,00	0	0	0	0	0
E 13	-	der sozialen Sicherung	0,00	0	0	0	0	0
E 14	-	Sonstige laufenden Aufwendungen	0,00	0	0	0	0	0
E 15	=	Summe der laufenden Aufwendungen aus Verwaltungstätigkeit (Summe E 9 bis E 14)	46.356,99	76.700	111.750	90.700	90.900	91.100
E 16	=	Laufendes Ergebnis aus Verwaltungstätigkeit (Saldo E 8 und E 15)	-46.356,99	-76.700	-111.750	-90.700	-90.900	-91.100
E 17	+	Zinserträge und sonstige Finanzerträge	0,00	0	0	0	0	0
E 18	-	und sonstige Finanzaufwendungen	0,00	0	0	0	0	0
E 19	=	sonstigen Finanzerträge und -aufwendungen (Saldo E 17 und E 18)	0,00	0	0	0	0	0
E 20	=	Ordentliches Ergebnis (Summe E 16 bis E 19)	-46.356,99	-76.700	-111.750	-90.700	-90.900	-91.100
E 21		Außerordentliches Ergebnis	0,00	0	0	0	0	0
E 22		Saldo aus internen Leistungsbeziehungen	0,00	0	0	0	0	0
E 23	=	Jahresergebnis (Jahresüberschuss / Jahresfehlbetrag) des Teilhaushalts (Summe E 20 bis E 22)	-46.356,99	-76.700	-111.750	-90.700	-90.900	-91.100

Teilergebnishaushalt 2026

Gemeinde: 03 OG Daubach

Teilhaushalt 02 Schule und Kultur, Soziales und Jugend, Gesundheit und Sport
Leistung 36600 Einrichtungen der Jugendarbeit

Ifd. Nr.	Teilergebnishaushalt		Ergebnis des Haushaltsvorjahres	Ansätze des Haushaltsvorjahres einschl. Nachträge	Ansatz des Haushaltsjahres	Planungsdaten des Haushaltsfolgejahres	Planungsdaten des zweiten Haushaltsfolgejahres	Planungsdaten des dritten Haushaltsfolgejahres
			2024	2025	2026	2027	2028	2029
			in €	in €	in €	in €	in €	in €
E 1	+	Steuern und ähnliche Abgaben	0,00	0	0	0	0	0
E 2	+	Zuwendungen, allgemeine Umlagen und sonstige Transfererträge	0,00	0	5.500	0	0	0
		41442000 Zuweisungen und Zuschüsse für laufende Zwecke vom Land	0,00	0	5.000	0	0	0
		- <i>Beantragte Landeszuwendung zur Sanierung und Einrichtung des Jugendraumes</i>						
		41443000 Zuweisungen und Zuschüsse für laufende Zwecke von Gemeinden und Gemeindeverbänden	0,00	0	500	0	0	0
		- <i>Beantragte Kreiszuwendung zur Ausstattung des Jugendraumes</i>						
E 3	+	Erträge der sozialen Sicherung	0,00	0	0	0	0	0
E 4	+	Öffentlich-rechtliche Leistungsentgelte	0,00	0	0	0	0	0
E 5	+	Privatrechtliche Leistungsentgelte	0,00	0	0	0	0	0
E 6	+	Kostenerstattungen und Kostenumlagen	0,00	0	0	0	0	0
E 7	+	Sonstige laufende Erträge	0,00	0	0	0	0	0
E 7	+	46290000 Weitere sonstige laufende Erträge / Sonstige	100,00	150	150	150	150	150
		- <i>u.a. Spenden</i>	100,00	150	150	150	150	150
E 8	=	Summe der laufenden Erträge aus Verwaltungstätigkeit (Summe E 1 bis E 7)	100,00	150	5.650	150	150	150
E 9	-	Personal- und Versorgungsaufwendungen	0,00	0	0	0	0	0
E 10	-	Aufwendungen für Sach- und Dienstleistungen	580,68	10.000	5.100	4.500	4.600	4.800
		52210000 Aufwendungen für Strom	0,00	1.500	0	0	0	0
		52311000 Unterhaltung der Grundstücke	0,00	1.000	500	550	550	600
		- <i>Unterhaltung Spielplatz</i>						
		52313000 Gebäude einschließlich der Bestandteile, die dem Gebäude zuzurechnen sind	0,00	6.250	1.000	1.000	1.050	1.050
		- <i>Jugendraum Grundansatz (500 Euro)</i>						
		- <i>Sonderbedarf</i>						
		+ <i>Sanierung Jugendraum (500 EUR)</i>						
		52370000 Unterhaltung der Betriebs- und Geschäftsausstattung	580,68	1.000	1.500	1.550	1.550	1.600
		- <i>Unterhaltung Spielgeräte</i>						
		52380000 Geringwertige Geräte, Ausstattungs-, Ausrüstungs- und sonstige Gebrauchsgegenstände	0,00	250	500	550	600	650
		52543000 Kostenerstattungen an Gemeinden und Gemeindeverbände	0,00	0	1.600	850	850	900
		- <i>anteilige Aufwendungen für Wasser und Strom (pauschal 25 v.H. der Aufwendungen im Produkt 11100; die Verrechnung erfolgt aufgrund der Zeitpunkte der Verbrauchsabrechnungen in der Regel zeitversetzt)</i>						
E 11	-	Abschreibungen	280,00	300	300	300	300	300
		53850000 Abschreibungen auf die Betriebs- und Geschäftsausstattung	280,00	300	300	300	300	300
E 12	-	Zuwendungen, Umlagen und sonstige Transferaufwendungen	0,00	0	0	0	0	0
E 13	-	Aufwendungen der sozialen Sicherung	0,00	0	0	0	0	0
E 14	-	Sonstige laufenden Aufwendungen	0,00	0	0	0	0	0

Teilergebnishaushalt 2026

Gemeinde: 03 OG Daubach

Teilhaushalt 02 Schule und Kultur, Soziales und Jugend, Gesundheit und Sport
 Leistung 36600 Einrichtungen der Jugendarbeit

Ifd. Nr.	Teilergebnishaushalt	Ergebnis des Haushaltsvorjahres	Ansätze des Haushaltsvorjahres einschl. Nachträge	Ansatz des Haushaltsjahres	Planungsdaten des Haushaltsfolgejahres	Planungsdaten des zweiten Haushaltsfolgejahres	Planungsdaten des dritten Haushaltsfolgejahres	
		2024	2025	2026	2027	2028	2029	
		in €	in €	in €	in €	in €	in €	
E 15	=	Summe der laufenden Aufwendungen aus Verwaltungstätigkeit (Summe E 9 bis E 14)	860,68	10.300	5.400	4.800	4.900	5.100
E 16	=	Laufendes Ergebnis aus Verwaltungstätigkeit (Saldo E 8 und E 15)	-760,68	-10.150	250	-4.650	-4.750	-4.950
E 17	+	Zinserträge und sonstige Finanzerträge	0,00	0	0	0	0	0
E 18	-	Zinsaufwendungen und sonstige Finanzaufwendungen	0,00	0	0	0	0	0
E 19	=	Saldo der Zins- und sonstigen Finanzerträge und -aufwendungen (Saldo E 17 und E 18)	0,00	0	0	0	0	0
E 20	=	Ordentliches Ergebnis (Summe E 16 bis E 19)	-760,68	-10.150	250	-4.650	-4.750	-4.950
E 21		Außerordentliches Ergebnis	0,00	0	0	0	0	0
E 22		Saldo aus internen Leistungsbeziehungen	0,00	0	0	0	0	0
E 23	=	Jahresergebnis (Jahresüberschuss / Jahresfehlbetrag) des Teilhaushalts (Summe E 20 bis E 22)	-760,68	-10.150	250	-4.650	-4.750	-4.950

Teilfinanzhaushalt 2026

Gemeinde: 03 OG Daubach

Teilhaushalt 02 Schule und Kultur, Soziales und Jugend, Gesundheit und Sport
Leistung 28100 Heimat- und sonstige Kulturpflege

Ifd. Nr.	Teilfinanzhaushalt		Ergebnis des Haushaltsvorjahres	Ansätze des Haushaltsvorjahres einschl. Nachträge	Ansatz des Haushaltsjahres	Planungsdaten des Haushaltsfolgejahres	Planungsdaten des zweiten Haushaltsfolgejahres	Planungsdaten des dritten Haushaltsfolgejahres
			2024	2025	2026	2027	2028	2029
			in €	in €	in €	in €	in €	in €
F 1	+	Steuern und ähnliche Abgaben	0,00	0	0	0	0	0
F 2	+	Zuwendungen, allgemeine Umlagen und sonstige Transfereinzahlungen	0,00	0	0	0	0	0
F 3	+	Einzahlungen der sozialen Sicherung	0,00	0	0	0	0	0
F 4	+	Öffentlich-rechtliche Leistungsentgelte	150,00	150	150	150	150	150
F 5	+	Privatrechtliche Leistungsentgelte	0,00	0	0	0	0	0
F 6	+	Kostenerstattungen und Kostenumlagen	0,00	0	0	0	0	0
F 7	+	Sonstige laufende Einzahlungen	5.568,21	4.500	4.500	4.550	4.650	4.700
F 8	=	Summe der laufenden Einzahlungen aus Verwaltungstätigkeit (Summe F 1 bis F 7)	5.718,21	4.650	4.650	4.700	4.800	4.850
F 9	-	Personal- und Versorgungsauszahlungen	0,00	0	0	0	0	0
F 10	-	Auszahlungen für Sach- und Dienstleistungen	224,98	600	350	350	350	350
F 11	-	* nicht besetzt *	0,00	0	0	0	0	0
F 12	-	Zuwendungen, Umlagen und sonstige Transferauszahlungen	2.390,00	2.500	2.500	2.550	2.600	2.650
F 13	-	Auszahlungen der sozialen Sicherung	0,00	0	0	0	0	0
F 14	-	Sonstige laufende Auszahlungen	8.573,39	9.000	7.500	7.700	7.850	8.050
F 15	=	Summe der laufenden Auszahlungen aus Verwaltungstätigkeit (Summe F 9 bis F 14)	11.188,37	12.100	10.350	10.600	10.800	11.050
F 16	=	Saldo der laufenden Ein- und Auszahlungen aus Verwaltungstätigkeit	-5.470,16	-7.450	-5.700	-5.900	-6.000	-6.200
F 17	+	Zinseinzahlungen und sonstige Finanzeinzahlungen	0,00	0	0	0	0	0
F 18	-	Zinsauszahlungen und sonstige Finanzauszahlungen	0,00	0	0	0	0	0
F 19	=	Saldo der Zins- und der sonstigen Finanzein- und -auszahlungen	0,00	0	0	0	0	0
F 20	=	Saldo der ordentlichen Ein- und Auszahlungen (Summe F 16 + F 19)	-5.470,16	-7.450	-5.700	-5.900	-6.000	-6.200
F 21		Saldo der außerordentlichen Ein- und Auszahlungen	0,00	0	0	0	0	0
F 22		Saldo der Ein- und Auszahlungen aus internen Leistungsbeziehungen	0,00	0	0	0	0	0
F 23	=	Summe der ordentlichen und außerordentlichen Ein- und Auszahlungen (Summe F 21 + F 22)	-5.470,16	-7.450	-5.700	-5.900	-6.000	-6.200
F 24	+	Einzahlungen aus Investitionszuwendungen	0,00	0	0	0	0	0
F 25	+	Einzahlungen aus Beiträgen und ähnlichen Entgelten	0,00	0	0	0	0	0
F 26	+	Sonstige Investitionseinzahlungen	0,00	0	0	0	0	0
F 27	=	Summe der Einzahlungen aus Investitionstätigkeit (Summe F 24 bis F 26)	0,00	0	0	0	0	0
F 28	-	Auszahlungen für immaterielle Vermögensgegenstände	0,00	0	0	0	0	0
F 29	-	Auszahlungen für Sachanlagen	0,00	0	0	0	0	0
F 30	-	Auszahlungen für Finanzanlagen	0,00	0	0	0	0	0
F 31	-	Sonstige Investitionsauszahlungen	0,00	0	0	0	0	0
F 32	=	Summe der Auszahlungen aus Investitionstätigkeit (Summe F 28 bis F 31)	0,00	0	0	0	0	0
F 33	=	Saldo der Ein- und Auszahlungen aus Investitionstätigkeit (Saldo F 27 und F 32)	0,00	0	0	0	0	0
F 34	=	Finanzmittelüberschuss /-fehlbetrag des Teilhaushalts (Summe F 23 + F 33)	-5.470,16	-7.450	-5.700	-5.900	-6.000	-6.200

Teilfinanzhaushalt 2026

Gemeinde: 03 OG Daubach

Teilhaushalt 02 Schule und Kultur, Soziales und Jugend, Gesundheit und Sport
Leistung 36550 Förderung anderer Träger

Ifd. Nr.	Teilfinanzhaushalt		Ergebnis des Haushaltsvorjahres	Ansätze des Haushaltsvorjahres einschl. Nachträge	Ansatz des Haushaltsjahres	Planungsdaten des Haushaltsfolgejahres	Planungsdaten des zweiten Haushaltsfolgejahres	Planungsdaten des dritten Haushaltsfolgejahres
			2024	2025	2026	2027	2028	2029
			in €	in €	in €	in €	in €	in €
F 1	+	Steuern und ähnliche Abgaben	0,00	0	0	0	0	0
F 2	+	Zuwendungen, allgemeine Umlagen und sonstige Transfereinzahlungen	0,00	0	0	0	0	0
F 3	+	Einzahlungen der sozialen Sicherung	0,00	0	0	0	0	0
F 4	+	Öffentlich-rechtliche Leistungsentgelte	0,00	0	0	0	0	0
F 5	+	Privatrechtliche Leistungsentgelte	0,00	0	0	0	0	0
F 6	+	Kostenerstattungen und Kostenumlagen	0,00	0	0	0	0	0
F 7	+	Sonstige laufende Einzahlungen	0,00	0	0	0	0	0
F 8	=	Summe der laufenden Einzahlungen aus Verwaltungstätigkeit (Summe F 1 bis F 7)	0,00	0	0	0	0	0
F 9	-	Personal- und Versorgungsauszahlungen	0,00	0	0	0	0	0
F 10	-	Auszahlungen für Sach- und Dienstleistungen	0,00	0	0	0	0	0
F 11	-	* nicht besetzt *	0,00	0	0	0	0	0
F 12	-	Zuwendungen, Umlagen und sonstige Transferauszahlungen	21.191,99	32.000	64.050	43.000	43.200	43.400
F 13	-	Auszahlungen der sozialen Sicherung	0,00	0	0	0	0	0
F 14	-	Sonstige laufende Auszahlungen	0,00	0	0	0	0	0
F 15	=	Summe der laufenden Auszahlungen aus Verwaltungstätigkeit (Summe F 9 bis F 14)	21.191,99	32.000	64.050	43.000	43.200	43.400
F 16	=	Saldo der laufenden Ein- und Auszahlungen aus Verwaltungstätigkeit	-21.191,99	-32.000	-64.050	-43.000	-43.200	-43.400
F 17	+	Zinseinzahlungen und sonstige Finanzeinzahlungen	0,00	0	0	0	0	0
F 18	-	Zinsauszahlungen und sonstige Finanzauszahlungen	0,00	0	0	0	0	0
F 19	=	Saldo der Zins- und der sonstigen Finanzein- und -auszahlungen	0,00	0	0	0	0	0
F 20	=	Saldo der ordentlichen Ein- und Auszahlungen (Summe F 16 + F 19)	-21.191,99	-32.000	-64.050	-43.000	-43.200	-43.400
F 21		Saldo der außerordentlichen Ein- und Auszahlungen	0,00	0	0	0	0	0
F 22		Saldo der Ein- und Auszahlungen aus internen Leistungsbeziehungen	0,00	0	0	0	0	0
F 23	=	Summe der ordentlichen und außerordentlichen Ein- und Auszahlungen (Summe F 21 + F 22)	-21.191,99	-32.000	-64.050	-43.000	-43.200	-43.400
F 24	+	Einzahlungen aus Investitionszuwendungen	0,00	0	0	0	0	0
F 25	+	Einzahlungen aus Beiträgen und ähnlichen Entgelten	0,00	0	0	0	0	0
F 26	+	Sonstige Investitionseinzahlungen	0,00	0	0	90.000	0	0
F 27	=	Summe der Einzahlungen aus Investitionstätigkeit (Summe F 24 bis F 26)	0,00	0	0	90.000	0	0
F 28	-	Auszahlungen für immaterielle Vermögensgegenstände	270.000,00	36.000	0	0	0	0
F 29	-	Auszahlungen für Sachanlagen	0,00	0	0	0	0	0
F 30	-	Auszahlungen für Finanzanlagen	0,00	0	0	0	0	0
F 31	-	Sonstige Investitionsauszahlungen	0,00	0	0	0	0	0
F 32	=	Summe der Auszahlungen aus Investitionstätigkeit (Summe F 28 bis F 31)	270.000,00	36.000	0	0	0	0
F 33	=	Saldo der Ein- und Auszahlungen aus Investitionstätigkeit (Saldo F 27 und F 32)	-270.000,00	-36.000	0	90.000	0	0
F 34	=	Finanzmittelüberschuss /-fehlbetrag des Teilhaushalts (Summe F 23 + F 33)	-291.191,99	-68.000	-64.050	47.000	-43.200	-43.400

Teilfinanzhaushalt 2026

Gemeinde: 03 OG Daubach

Teilhaushalt 02 Schule und Kultur, Soziales und Jugend, Gesundheit und Sport
Leistung 36600 Einrichtungen der Jugendarbeit

Ifd. Nr.	Teilfinanzhaushalt		Ergebnis des Haushaltsvorjahres	Ansätze des Haushaltsvorjahres einschl. Nachträge	Ansatz des Haushaltsjahres	Planungsdaten des Haushaltsfolgejahres	Planungsdaten des zweiten Haushaltsfolgejahres	Planungsdaten des dritten Haushaltsfolgejahres
			2024	2025	2026	2027	2028	2029
			in €	in €	in €	in €	in €	in €
F 1	+	Steuern und ähnliche Abgaben	0,00	0	0	0	0	0
F 2	+	Zuwendungen, allgemeine Umlagen und sonstige Transfereinzahlungen	0,00	0	5.500	0	0	0
F 3	+	Einzahlungen der sozialen Sicherung	0,00	0	0	0	0	0
F 4	+	Öffentlich-rechtliche Leistungsentgelte	0,00	0	0	0	0	0
F 5	+	Privatrechtliche Leistungsentgelte	0,00	0	0	0	0	0
F 6	+	Kostenerstattungen und Kostenumlagen	0,00	0	0	0	0	0
F 7	+	Sonstige laufende Einzahlungen	100,00	150	150	150	150	150
F 8	=	Summe der laufenden Einzahlungen aus Verwaltungstätigkeit (Summe F 1 bis F 7)	100,00	150	5.650	150	150	150
F 9	-	Personal- und Versorgungsauszahlungen	0,00	0	0	0	0	0
F 10	-	Auszahlungen für Sach- und Dienstleistungen	580,68	10.000	5.100	4.500	4.600	4.800
F 11	-	* nicht besetzt *	0,00	0	0	0	0	0
F 12	-	Zuwendungen, Umlagen und sonstige Transferauszahlungen	0,00	0	0	0	0	0
F 13	-	Auszahlungen der sozialen Sicherung	0,00	0	0	0	0	0
F 14	-	Sonstige laufende Auszahlungen	0,00	0	0	0	0	0
F 15	=	Summe der laufenden Auszahlungen aus Verwaltungstätigkeit (Summe F 9 bis F 14)	580,68	10.000	5.100	4.500	4.600	4.800
F 16	=	Saldo der laufenden Ein- und Auszahlungen aus Verwaltungstätigkeit	-480,68	-9.850	550	-4.350	-4.450	-4.650
F 17	+	Zinseinzahlungen und sonstige Finanzeinzahlungen	0,00	0	0	0	0	0
F 18	-	Zinsauszahlungen und sonstige Finanzauszahlungen	0,00	0	0	0	0	0
F 19	=	Saldo der Zins- und der sonstigen Finanzein- und -auszahlungen	0,00	0	0	0	0	0
F 20	=	Saldo der ordentlichen Ein- und Auszahlungen (Summe F 16 + F 19)	-480,68	-9.850	550	-4.350	-4.450	-4.650
F 21		Saldo der außerordentlichen Ein- und Auszahlungen	0,00	0	0	0	0	0
F 22		Saldo der Ein- und Auszahlungen aus internen Leistungsbeziehungen	0,00	0	0	0	0	0
F 23	=	Summe der ordentlichen und außerordentlichen Ein- und Auszahlungen (Summe F 21 + F 22)	-480,68	-9.850	550	-4.350	-4.450	-4.650
F 24	+	Einzahlungen aus Investitionszuwendungen	0,00	0	0	0	0	0
F 25	+	Einzahlungen aus Beiträgen und ähnlichen Entgelten	0,00	0	0	0	0	0
F 26	+	Sonstige Investitionseinzahlungen	0,00	0	0	0	0	0
F 27	=	Summe der Einzahlungen aus Investitionstätigkeit (Summe F 24 bis F 26)	0,00	0	0	0	0	0
F 28	-	Auszahlungen für immaterielle Vermögensgegenstände	0,00	0	0	0	0	0
F 29	-	Auszahlungen für Sachanlagen	0,00	2.000	10.000	2.000	2.000	2.000
F 30	-	Auszahlungen für Finanzanlagen	0,00	0	0	0	0	0
F 31	-	Sonstige Investitionsauszahlungen	0,00	0	0	0	0	0
F 32	=	Summe der Auszahlungen aus Investitionstätigkeit (Summe F 28 bis F 31)	0,00	2.000	10.000	2.000	2.000	2.000
F 33	=	Saldo der Ein- und Auszahlungen aus Investitionstätigkeit (Saldo F 27 und F 32)	0,00	-2.000	-10.000	-2.000	-2.000	-2.000
F 34	=	Finanzmittelüberschuss /-fehlbetrag des Teilhaushalts (Summe F 23 + F 33)	-480,68	-11.850	-9.450	-6.350	-6.450	-6.650

Investitionsübersicht 2026

Gemeinde: 03 OG Daubach

Teilhaushalt 02 Schule und Kultur, Soziales und Jugend, Gesundheit und Sport
 Leistung 36550 Förderung anderer Träger

	bis einschl. des Haushalts- vorjahres bereitgestellte Mittel	Ansatz des Haushalts- jahres	Planungs- daten des Haushalts- folgejahres	Planungs- daten des zweiten Haushalts- folgejahres	Planungs- daten des dritten Haushalts- folgejahres	Planungs- daten der weiteren Haushalts- folgejahre bis zum Abschluss der Maßnahme	Gesamtein-/ auszahlungen (über den Gesamtzeitraum der Maßnahme)
	in €	2026 in €	2027 in €	2028 in €	2029 in €	in €	in €
36550-0003 Umbau Gebäude KiTa Stahlhofen							
Summe der Einzahlungen aus Investitionstätigkeit	0,00	0	90.000	0	0	0	90.000,00
68420000 Einzahlungen für Investitionszuschüsse als Nutzungsberechtigter	0,00	0	90.000	0	0	0	90.000,00
36550.01300000-36550-0003 (H)							
Summe der Auszahlungen aus Investitionstätigkeit	472.500,00	0	0	0	0	0	471.500,00
78420000 Auszahlungen für Investitionszuschüsse Nutzungsberechtigter	472.500,00	0	0	0	0	0	471.500,00
36550.01300000-36550-0003 (S)							
darunter:							
mit Verpflichtungsermächtigungen in Vorjahren bereits gebunden	----	0	0	0	0	0	----
Verpflichtungsermächtigungen	----	----	0	0	0	0	----
Saldo der Ein- und Auszahlungen aus Investitionstätigkeit	-472.500,00	0	90.000	0	0	0	-381.500,00

Investitionsübersicht 2026

Gemeinde: 03 OG Daubach

Teilhaushalt 02 Schule und Kultur, Soziales und Jugend, Gesundheit und Sport
 Leistung 36600 Einrichtungen der Jugendarbeit

	bis einschl. des Haushaltsvorjahres bereitgestellte Mittel	Ansatz des Haushaltsjahres	Planungsdaten des Haushaltsfolgejahres	Planungsdaten des zweiten Haushaltsfolgejahres	Planungsdaten des dritten Haushaltsfolgejahres	Planungsdaten der weiteren Haushaltsfolgejahre bis zum Abschluss der Maßnahme	Gesamtein-/auszahlungen (über den Gesamtzeitraum der Maßnahme)
	in €	2026 in €	2027 in €	2028 in €	2029 in €	in €	in €
36600-0000 Allg. Ersatz- und Ergänzungsbeschaffungen							
Summe der Einzahlungen aus Investitionstätigkeit	0,00	0	0	0	0	0	0,00
Summe der Auszahlungen aus Investitionstätigkeit	4.793,97	10.000	2.000	2.000	2.000	0	10.709,00
<i>78571000 Auszahlungen für bewegliche Sachen des Anlagevermögens oberhalb der Wertgrenze i.H.v. 1.000 Euro</i>	4.793,97	10.000	2.000	2.000	2.000	0	10.709,00
36600.08290001-36600-0000 (S)							
- Ersatz der Reifenschaukel durch ein anderes Spielgerät							
darunter:							
mit Verpflichtungsermächtigungen in Vorjahren bereits gebunden	-----	0	0	0	0	0	-----
Verpflichtungsermächtigungen	-----	-----	0	0	0	0	-----
Saldo der Ein- und Auszahlungen aus Investitionstätigkeit	-4.793,97	-10.000	-2.000	-2.000	-2.000	0	-10.709,00

Gemeinde Daubach (Westerwald)

Teilhaushalt 3 - Gestaltung Umwelt -

2026



- Vorbericht
- Teilergebnis-, Teilfinanz- und Teilinvestitionshaushalt,
sowie
- produktorientierte Darstellung des Teilhaushaltes

Der Teilhaushalt 3 umfasst die folgenden Produkte:

51100 Räumliche Planungs- und Entwicklungsmaßnahmen

Produktbeschreibung: Aufstellungs-/Änderungsverfahren von Bebauungsplänen, Vorhaben-/ Erschließungspläne, Abrundungs-/Außenbereichssatzungen, Landesplanung, Ortsentwicklung
Ziele: Sicherstellung einer nachhaltigen baulichen und verkehrlichen Entwicklung, Erhalt der Planungshoheit, Festlegung von Gestaltungskriterien, Sicherung gleichwertiger Lebensverhältnisse
Zielgruppen: GrundstückseigentümerInnen, Gewerbebetriebe, Allgemeinheit
Auftragsgrundlagen: Gesetze, Ratsbeschlüsse
Produktverantwortung: Ortsbürgermeister

51130 Dorferneuerung, Städtebauförderung

Produktbeschreibung: Förderung öffentlicher und privater Maßnahmen, Dorfentwicklungs- und Ortsverschönerungsmaßnahmen, Bereitstellung und Weiterleitung von Haushaltsmitteln für Sanierungsträger
Ziele: Erhaltung, Erneuerung und Nutzung historischer Bausubstanz in Ortskernen, Dorfverschönerung, Dorfentwicklung unter Beachtung der demografischen Entwicklung
Zielgruppen: GrundstückseigentümerInnen, Gewerbebetriebe, Allgemeinheit
Auftragsgrundlagen: Gesetze, Ratsbeschlüsse, Verträge
Produktverantwortung: Ortsbürgermeister

53100 Elektrizitätsversorgung

Produktbeschreibung: Errichtung und Betrieb eigener Photovoltaik- und Windkraftanlagen
Ziele: Senkung der Strombezugskosten durch Eigenproduktion und Einspeisung
Zielgruppen: Gemeindliche Einrichtungen
Auftragsgrundlagen: Gesetze, Ratsbeschlüsse, organisatorische Regelungen
Produktverantwortung: Ortsbürgermeister

54100 Gemeindestraßen

Produktbeschreibung: Bereitstellung und Unterhaltung von städtischen Straßen, Straßenbeleuchtung, Verkehrsausstattung, ÖPNV-Einrichtungen, Straßenoberflächenentwässerung
Ziele: Schaffung und Erhaltung von Verkehrsinfrastruktur, Aufrechterhaltung der Verkehrssicherheit
Zielgruppen: GrundstückseigentümerInnen, Allgemeinheit
Auftragsgrundlagen: Gesetze, Ratsbeschlüsse, organisatorische Regelungen
Produktverantwortung: Ortsbürgermeister

54510 Kommunale Straßenreinigung, kommunaler Winterdienst

Produktbeschreibung: Reinigen sowie Räumen und Streuen der Fahrbahnen, Radwege, Gehwege sowie der öffentlichen Plätze, soweit nicht auf Dritte übertragen
Ziele: Gewährleistung der Verkehrssicherheit
Zielgruppen: GrundstückseigentümerInnen, Allgemeinheit
Auftragsgrundlagen: Gesetze, Satzungen
Produktverantwortung: Ortsbürgermeister

55110 Öffentliches Grün, Landschaftsbau

Produktbeschreibung: Bereitstellung und Unterhaltung von öffentlichen Grünflächen und Parkanlagen
Ziele: Ortsbildpflege, Erholung im Wohn- und Arbeitsumfeld, Verbesserung der sozialen und wirtschaftlichen Standortqualität
Zielgruppen: EinwohnerInnen, Allgemeinheit
Auftragsgrundlagen: Ratsbeschlüsse, organisatorische Regelungen
Produktverantwortung: Ortsbürgermeister

55120 Sonstige Erholungseinrichtungen

Produktbeschreibung: Bereitstellung und Unterhaltung von Naherholungsgebieten, Naturparks, Wanderwegen, Lehrpfaden, Trimpfaden, Radwegen, Reitwegen, Grillplätzen, Grillhütten u. a.
Ziele: Förderung der Freizeitgestaltung und Naherholung, Verbesserung der sozialen und wirtschaftlichen Standortqualität
Zielgruppen: EinwohnerInnen, Allgemeinheit
Auftragsgrundlagen: Ratsbeschlüsse, organisatorische Regelungen
Produktverantwortung: Ortsbürgermeister

55210 Gewässerunterhaltung

Produktbeschreibung: Unterhaltung von öffentlichen Gewässern und wasserbaulichen Anlagen, soweit nicht ein anderer Träger zuständig ist
Ziele: Erhalt der Gewässer, Hochwasserschutz, Fremdwasserentflechtung
Zielgruppen: Anlieger der Gewässer, Allgemeinheit
Auftragsgrundlagen: Gesetze Rats- und Ausschussbeschlüsse
Produktverantwortung: Ortsbürgermeister

55310 Friedhofswesen

Produktbeschreibung: Unterhaltung und Bewirtschaftung der Friedhöfe, Bestattungen
Ziele: Bereitstellung, Pflege und Unterhaltung der Friedhofsanlagen, innere Erschließungswege und Grabfelder, Vorhaltung und zur Verfügung stellen von Leichenhallen
Zielgruppen: EinwohnerInnen, NutzerInnen, Allgemeinheit
Auftragsgrundlagen: Gesetze, Satzungen, Rats- und Ausschussbeschlüsse
Produktverantwortung: Ortsbürgermeister

55510 Kommunale Forstwirtschaft

Produktbeschreibung: Pflege und Bewirtschaftung des städtischen Waldes sowie Maßnahmen zur Förderung einer naturverträglichen Erholungs- bzw. Freizeitnutzung
Ziele: Erzielung eines wirtschaftlichen Nutzens unter Beachtung der Schutz- und Erholungsfunktion des Waldes, Biotop- und Artenschutz, Erhalt von Wildbeständen
Zielgruppen: EinwohnerInnen, Allgemeinheit, Jagd ausübungs berechtigte
Auftragsgrundlagen: Gesetze, Ratsbeschlüsse, Wirtschaftspläne, Verträge
Produktverantwortung: Ortsbürgermeister, Revierförster

55590 Feldwege, Landwirtschaftswege, Wirtschaftswege

Produktbeschreibung: Bereitstellung und Unterhaltung von Feld-, Landwirtschafts- und Wirtschaftswegen
Ziele: Bedarfsgerechtes Angebot, Aufrechterhaltung der Verkehrssicherungspflicht
Zielgruppen: GrundstückseigentümerInnen, Allgemeinheit
Auftragsgrundlagen: Gesetze, Rats- und Ausschussbeschlüsse
Produktverantwortung: Ortsbürgermeister

57110 Wirtschaftsförderung

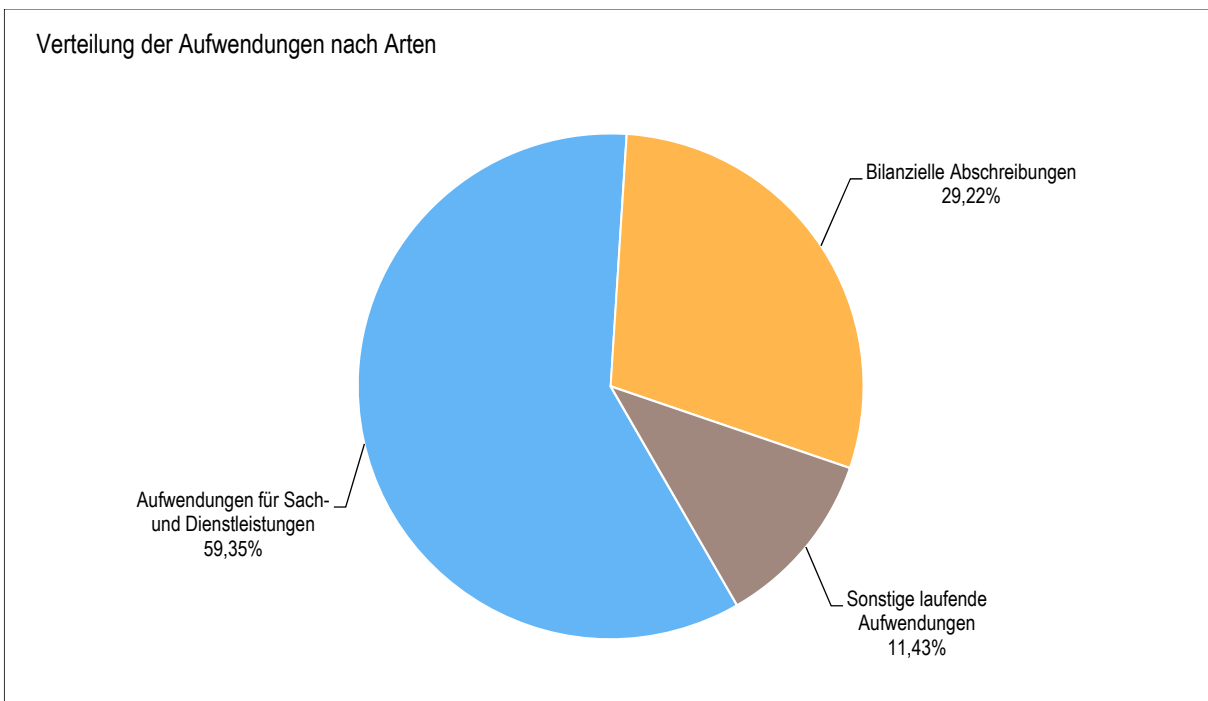
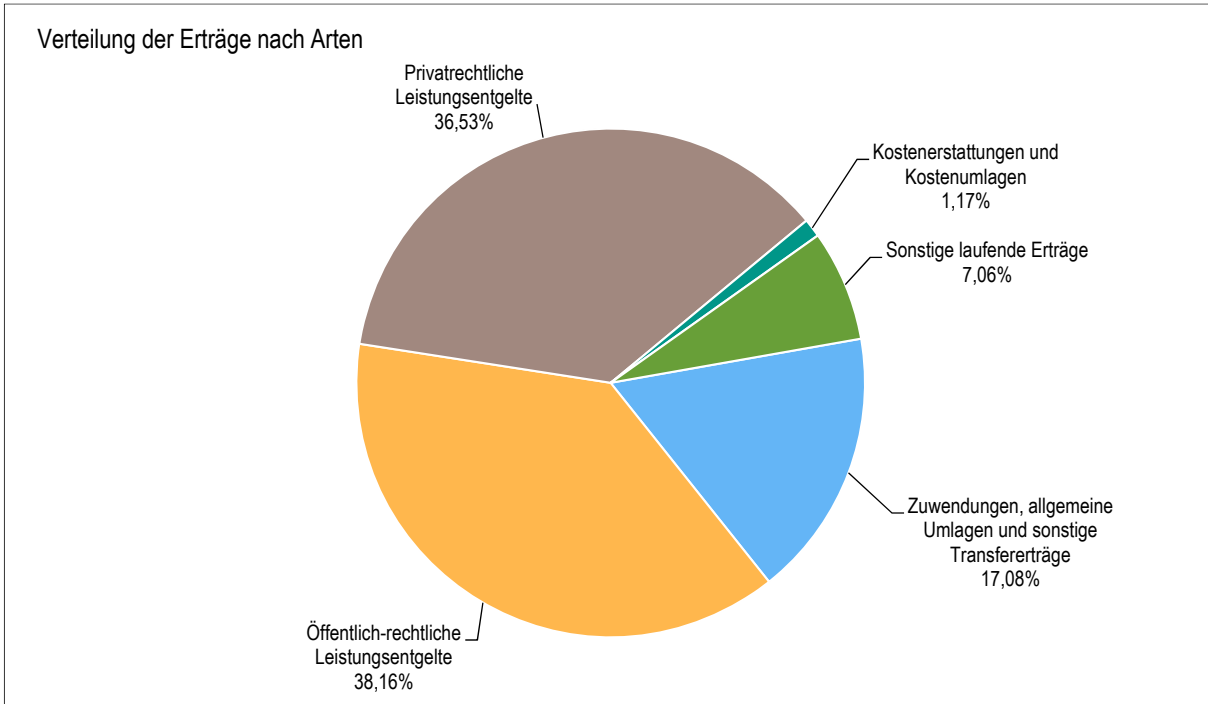
Produktbeschreibung: Verbesserung der Standortfaktoren für Wohnen, Industrie, Handel und Gewerbe, Vermarktung von Gewerbeflächen, Kontaktpflege, Förderung von Standortfaktoren (bspw. schnelles Internet)
Ziele: Schaffung von attraktiven Rahmenbedingungen für Wohnen und Arbeiten
Zielgruppen: Private Haushalte und Gewerbetreibende
Auftragsgrundlagen: Daseinsvorsorge
Produktverantwortung: Ortsbürgermeister

57312 Mehrzweckhallen, Mehrzweckhäuser, Dorfgemeinschaftshäuser, Bürgerhäuser

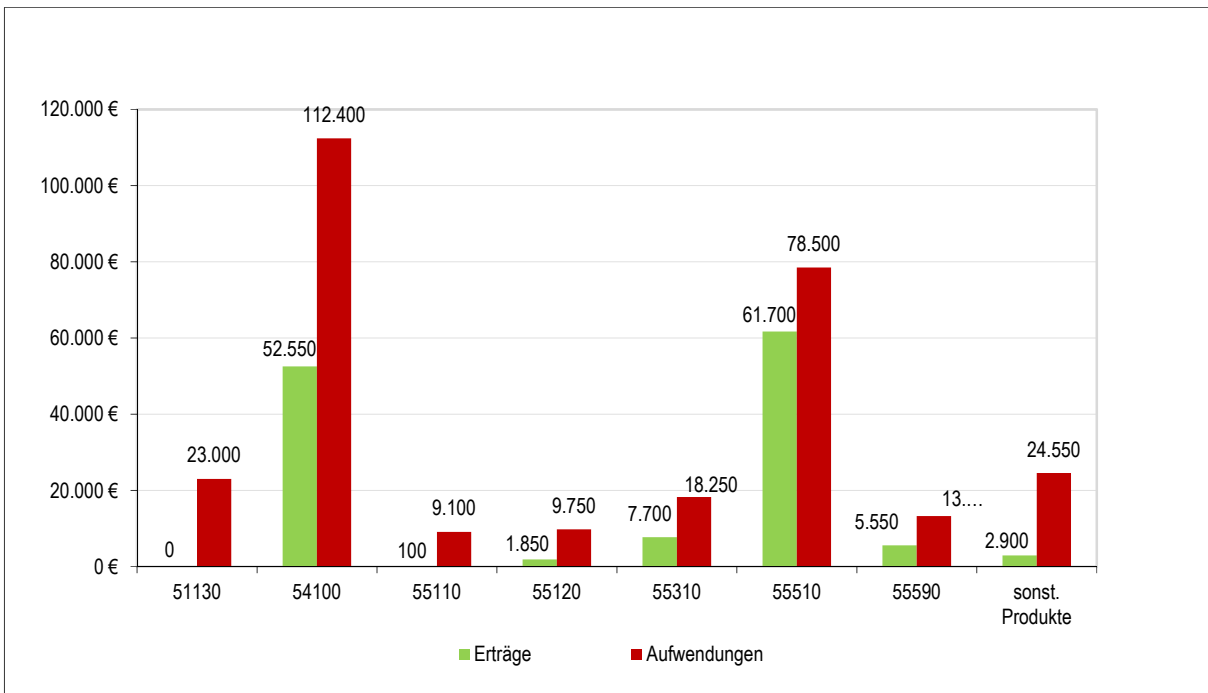
Produktbeschreibung: Unterhaltung und Bewirtschaftung der Grundstücke und baulichen Anlagen
Ziele: Förderung der Dorfgemeinschaft
Zielgruppen: EinwohnerInnen, BesucherInnen
Auftragsgrundlagen: Daseinsvorsorge
Produktverantwortung: Ortsbürgermeister

1 Teilergebnishaushalt

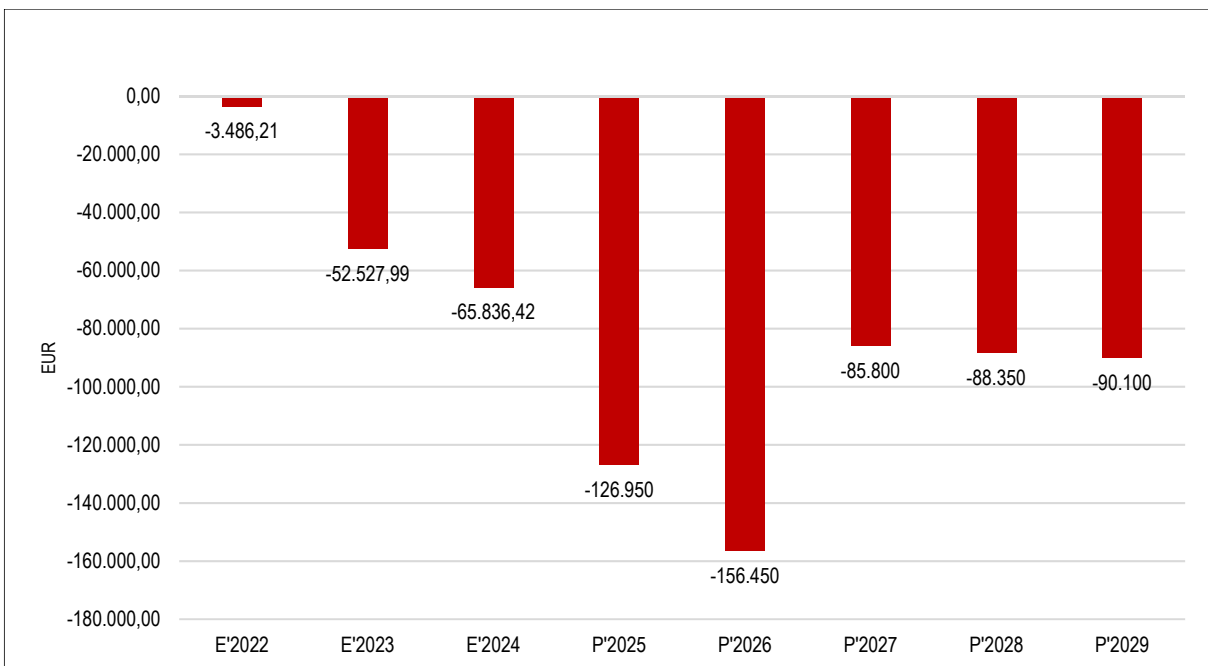
1.1 Übersicht über die Erträge und Aufwendungen im Teilhaushalt (ohne ILV)



1.2 Produktübersicht (ohne ILV)



1.3 Entwicklung der Jahresergebnisse (einschl. Saldo aus ILV)



2 Teilfinanzhaushalt

Im Teilfinanzhaushalt werden neben den Ein- und Auszahlungen nach dem Kassenwirksamkeitsprinzip die investiven Ein- und Auszahlungen dargestellt. Von den Planansätzen her stehen den Ein- und Auszahlungen die entsprechenden Erträge und Aufwendungen im Ergebnishaushalt gegenüber, so dass nicht nochmals auf die Zahlungsströme eingegangen wird. Dargestellt werden daher nur Ein- und Auszahlungen im Rahmen der Investitionstätigkeit.

Insgesamt sind im Jahr 2026 im Teilhaushalt 3 - Gestaltung Umwelt - Investitionseinzahlungen, in Höhe von 158.200 EUR zu veranschlagen. Gegenüber dem Vorjahr steigt die Summe der veranschlagten Investitionseinzahlungen um 88.200 EUR.

Die Investitionseinzahlungen in diesem Teilhaushalt resultieren aus

- Einzahlungen aus Investitionszuwendungen,
diese entfallen
 - auf Investitionszuwendungen von Gemeinden und
Gemeindeverbände 60.000 EUR,
- Einzahlungen aus Beiträgen und ähnlichen Entgelten
diese entfallen
 - auf Einzahlungen aus Erschließungsbeiträgen beim Verkauf
von Baugrundstücken..... 56.500 EUR
- und
- Sonstige Investitionseinzahlungen,
diese entfallen
 - auf Erlöse aus der Veräußerung von Baugrundstücken..... 41.700 EUR.

Auszahlungen aus Investitionstätigkeit werden in Höhe von 173.500 EUR ausgewiesen, dies entspricht einem Aufwuchs, in Höhe von 3.000 EUR. Die zu veranschlagenden Investitionsauszahlungen verteilen sich wie folgt:

- Auszahlungen für immaterielle Vermögensgegenstände 24.500 EUR,
davon entfallen
 - auf Investitionszuwendungen an den privaten
Bereich (Private Dorferneuerungsvorhaben) 7.500 EUR
- und
- auf Auszahlungen für Investitionszuschüsse
als Nutzungsberechtigter..... 17.000 EUR.
- Auszahlungen für Sachanlagevermögen 148.000 EUR,
davon entfallen
 - auf Auszahlungen für bewegliche Sachen 3.000 EUR
- und
- auf Auszahlungen für Baumaßnahmen 145.000 EUR.
- und
- auf Auszahlungen für Finanzanlagen 1.000 EUR.

Die einzelnen Investitionen und Investitionsförderungsmaßnahmen sind in der Investitionsübersicht zu diesem Teilhaushalt dargestellt, daher unterbleibt an dieser Stelle eine Einzeldarstellung aller veranschlagten Projekte.

Der Finanzmittelfehlbetrag dieses Teilhaushalts beträgt 131.400 EUR (F 34; Teilhaushalt 3).

Teilergebnishaushalt 2026

Gemeinde: 03 OG Daubach

Teilhaushalt 03 Gestaltung Umwelt

Ifd. Nr.	Teilergebnishaushalt		Ergebnis des Haushaltsvorjahres	Ansätze des Haushaltsvorjahres einschl. Nachträge	Ansatz des Haushaltsjahres	Planungsdaten des Haushaltsfolgejahres	Planungsdaten des zweiten Haushaltsfolgejahres	Planungsdaten des dritten Haushaltsfolgejahres
			2024	2025	2026	2027	2028	2029
			in €	in €	in €	in €	in €	in €
E 1	+	Steuern und ähnliche Abgaben	0,00	0	0	0	0	0
E 2	+	Zuwendungen, allgemeine Umlagen und sonstige Transfererträge	23.246,00	27.700	22.600	37.600	22.600	22.600
		41442000 Zuweisungen und Zuschüsse für laufende Zwecke vom Land	16.099,00	20.600	16.100	16.100	16.100	16.100
		41444000 Zuweisungen und Zuschüsse für laufende Zwecke von Zweckverbänden	3.552,00	3.400	2.800	2.800	2.800	2.800
		41445000 Zuweisungen und Zuschüsse für laufende Zwecke von Anstalten	0,00	0	0	15.000	0	0
		41510000 Sonderposten aus Zuwendungen	3.595,00	3.700	3.700	3.700	3.700	3.700
E 3	+	Erträge der sozialen Sicherung	0,00	0	0	0	0	0
E 4	+	Öffentlich-rechtliche Leistungsentgelte	49.124,00	48.000	50.500	48.100	22.500	22.500
		43210000 Entgelte für die Benutzung von öffentlichen Einrichtungen und für wirtschaftliche Dienstleistungen	2.849,00	2.600	2.600	2.700	2.750	2.750
		43224000 Entgelte / für das Bestattungswesen	4.422,00	3.500	6.000	3.500	3.500	3.500
		43700000 Erträge aus der Auflösung von Sonderposten für Beiträge und ähnliche Entgelte	41.853,00	41.900	41.900	41.900	16.250	16.250
E 5	+	Privatrechtliche Leistungsentgelte	57.060,56	51.700	48.350	49.100	49.850	50.600
		44110000 Erträge aus Verkäufen von Vorräten	55.689,65	48.950	0	0	0	0
		44110999 Erträge aus Verkäufen (USt)	0,00	0	45.600	46.300	47.000	47.700
		44120000 Mieten und Pachten	1.370,91	2.750	2.750	2.800	2.850	2.900
E 6	+	Kostenerstattungen und Kostenumlagen	1.404,00	1.550	1.550	1.550	1.600	1.600
		44243000 Kostenerstattungen und Kostenumlagen von Gemeinden und Gemeindeverbänden	1.404,00	1.400	1.400	1.400	1.450	1.450
		44290000 Kostenerstattungen und Kostenumlagen von Sonstigen	0,00	150	150	150	150	150
E 7	+	Sonstige laufende Erträge	9.344,17	9.400	9.350	9.500	9.600	9.750
		46250000 Konzessionsabgaben	9.136,91	9.100	9.000	9.150	9.250	9.400
		46290000 Weitere sonstige laufende Erträge / Sonstige	207,26	300	350	350	350	350
E 8	=	Summe der laufenden Erträge aus Verwaltungstätigkeit (Summe E 1 bis E 7)	140.178,73	138.350	132.350	145.850	106.150	107.050
E 9	-	Personal- und Versorgungsaufwendungen	0,00	0	0	0	0	0
E 10	-	Aufwendungen für Sach- und Dienstleistungen	110.041,74	159.100	171.400	136.950	136.650	141.250
		52210000 Aufwendungen für Strom	9.053,49	16.500	9.250	9.450	9.700	9.850
		52220000 Aufwendungen für Gas	2.223,80	3.750	3.250	3.350	3.400	3.500
		52230000 Aufwendungen für Wasser/Abwasser	1.122,90	1.900	1.350	1.350	1.450	1.450
		52260000 Aufwendungen für die Abfallbeseitigung	633,22	3.350	3.350	1.350	1.350	3.400
		52311000 Unterhaltung der Grundstücke	4.905,35	7.400	5.750	4.350	4.450	4.700
		52313000 Gebäude einschließlich der Bestandteile, die dem Gebäude zuzurechnen sind	2.245,12	6.500	3.250	1.750	1.850	1.850
		52315000 Unterhaltung der Wasserläufe	0,00	5.000	5.000	5.000	0	0
		52321000 Bewirtschaftung der Grundstücke	13.050,18	13.500	14.500	14.800	15.150	15.500
		52338000 Straßen, Wege, Plätze und Verkehrslenkungsanlagen	8.799,67	17.750	22.750	16.350	17.050	17.600
		52339000 Unterhaltung des Infrastrukturvermögens / Sonstiges	878,66	3.000	2.000	2.050	2.150	2.200
		52370000 Unterhaltung der Betriebs- und Geschäftsausstattung	0,00	400	400	400	400	400

Teilergebnishaushalt 2026

Gemeinde: 03 OG Daubach

Teilhaushalt 03 Gestaltung Umwelt

lfd. Nr.	Teilergebnishaushalt	Ergebnis des Haushaltsvorjahres	Ansätze des Haushaltsvorjahres einschl. Nachträge	Ansatz des Haushaltsjahres	Planungsdaten des Haushaltsfolgejahres	Planungsdaten des zweiten Haushaltsfolgejahres	Planungsdaten des dritten Haushaltsfolgejahres
		2024	2025	2026	2027	2028	2029
		in €	in €	in €	in €	in €	in €
	52380000 Geringwertige Geräte, Ausstattungs-, Ausrüstungs- und sonstige Gebrauchsgegenstände	3.224,07	12.950	8.300	1.550	1.550	1.600
	52543000 Kostenerstattungen an Gemeinden und Gemeindeverbände	9.026,43	12.650	10.750	11.000	11.300	11.600
	52543001 Kostenerstattungen und Kostenumlagen an Gemeinden und Gemeindeverbände (Sonderumlage Forst)	5.799,25	6.050	6.050	6.200	6.300	6.450
	52550000 Kostenerstattungen an den privaten Bereich	303,15	0	0	0	0	0
	52910000 sonstige Aufwendungen für Sachleistungen	1.892,10	2.200	2.000	2.050	2.100	2.150
	52920000 sonstige Aufwendungen für Dienstleistungen	46.884,35	46.200	15.000	11.200	11.400	11.600
	52920999 Sonstige Aufwendungen für Dienstleistungen (VoSt)	0,00	0	58.450	44.750	47.050	47.400
E 11	- Abschreibungen	85.143,00	84.550	84.400	84.050	47.050	44.800
	53220000 Abschreibungen auf immaterielle Vermögensgegenstände aus geleisteten Zuwendungen	3.691,00	3.300	3.300	3.300	3.150	900
	53230000 Abschreibungen auf gezahlte Investitionszuschüsse als Nutzungsberechtigter	5.367,00	5.400	5.400	5.400	5.400	5.400
	53490000 Abschreibungen auf bebaute Grundstücke und grundstücksgleiche Rechte mit sonstigen Gebäuden	8.906,00	8.700	8.550	8.250	8.250	8.250
	53580000 Straßen, Wege, Plätze und Verkehrslenkungsanlagen	65.847,00	65.850	65.850	65.850	29.400	29.400
	53810000 Abschreibungen auf Fahrzeuge	59,00	0	0	0	0	0
	53820000 Abschreibungen auf Maschinen und technische Anlagen	398,00	400	400	400	0	0
	53850000 Abschreibungen auf die Betriebs- und Geschäftsausstattung	875,00	900	900	850	850	850
E 12	- Zuwendungen, Umlagen und sonstige Transferaufwendungen	0,00	0	0	0	0	0
E 13	- Aufwendungen der sozialen Sicherung	0,00	0	0	0	0	0
E 14	- Sonstige laufende Aufwendungen	10.830,41	21.650	33.000	10.650	10.800	11.100
	56253000 Gerichts-, Anwalts-, Notar-, Gerichtsvollzieherkosten usw.	0,00	500	500	500	500	550
	56255000 Aufwendungen für die Erstellung von Bebauungsplänen	0,00	2.500	2.500	0	0	0
	56258000 Aufwendungen für sonstige Planungsleistungen	2.481,15	7.000	20.000	0	0	0
	56390000 Geschäftsaufwendungen / Sonstiges	3.069,31	6.600	4.000	4.050	4.150	4.300
	56412000 Kfz-Versicherungen	78,59	100	100	100	100	100
	56416000 Umlagen an Schadensausgleichskassen	3.781,44	4.100	3.700	3.800	3.850	3.950
	56419000 Sonstige Versicherungen	32,11	50	50	50	50	50
	56512000 Verluste aus dem Abgang von Gegenständen des Anlagevermögens - Sachanlagen	873,19	0	0	0	0	0
	56551000 Einzelwertberichtigung	247,00	0	0	0	0	0
	56810000 Grundsteuer	267,62	800	2.150	2.150	2.150	2.150
E 15	= Summe der laufenden Aufwendungen aus Verwaltungstätigkeit (Summe E 9 bis E 14)	206.015,15	265.300	288.800	231.650	194.500	197.150
E 16	= Laufendes Ergebnis aus Verwaltungstätigkeit (Saldo E 8 und E 15)	-65.836,42	-126.950	-156.450	-85.800	-88.350	-90.100
E 17	+ Zinserträge und sonstige Finanzerträge	0,00	0	0	0	0	0
E 18	- Zinsaufwendungen und sonstige Finanzaufwendungen	0,00	0	0	0	0	0

Teilergebnishaushalt 2026

Gemeinde: 03 OG Daubach

Teilhaushalt 03 Gestaltung Umwelt

Ifd. Nr.	Teilergebnishaushalt	Ergebnis des Haushaltsvorjahres	Ansätze des Haushaltsvorjahres einschl. Nachträge	Ansatz des Haushaltsjahres	Planungsdaten des Haushaltsfolgejahres	Planungsdaten des zweiten Haushaltsfolgejahres	Planungsdaten des dritten Haushaltsfolgejahres
		2024	2025	2026	2027	2028	2029
		in €	in €	in €	in €	in €	in €
E 19	= Saldo der Zins -und sonstigen Finanzerträge und -aufwendungen (Saldo E 17 und E 18)	0,00	0	0	0	0	0
E 20	= Ordentliches Ergebnis (Summe E 16 bis E 19)	-65.836,42	-126.950	-156.450	-85.800	-88.350	-90.100
E 21	Außerordentliches Ergebnis	0,00	0	0	0	0	0
E 22	Saldo aus internen Leistungsbeziehungen	0,00	0	0	0	0	0
E 23	= Jahresergebnis (Jahresüberschuss / Jahresfehlbetrag) des Teilhaushalts (Summe E 20 bis E 22)	-65.836,42	-126.950	-156.450	-85.800	-88.350	-90.100

Teilfinanzhaushalt 2026

Gemeinde: 03 OG Daubach

Teilhaushalt 03 Gestaltung Umwelt

fd. Nr.	Teilfinanzhaushalt		Ergebnis des Haushaltsvorjahres	Ansätze des Haushaltsvorjahres einschl. Nachträge	Ansatz des Haushaltsjahres	Planungsdaten des Haushaltsfolgejahres	Planungsdaten des zweiten Haushaltsfolgejahres	Planungsdaten des dritten Haushaltsfolgejahres
			2024	2025	2026	2027	2028	2029
			in €	in €	in €	in €	in €	in €
F 1	+	Steuern und ähnliche Abgaben	0,00	0	0	0	0	0
F 2	+	Zuwendungen, allgemeine Umlagen und sonstige Transfereinzahlungen	19.339,00	26.400	18.900	33.900	18.900	18.900
F 3	+	Einzahlungen der sozialen Sicherung	0,00	0	0	0	0	0
F 4	+	Öffentlich-rechtliche Leistungsentgelte	7.118,00	6.250	8.750	6.200	6.250	6.250
F 5	+	Privatrechtliche Leistungsentgelte	57.913,31	53.650	49.750	49.100	49.850	50.600
F 6	+	Kostenerstattungen und Kostenumlagen	1.404,00	1.550	1.550	1.550	1.600	1.600
F 7	+	Sonstige laufende Einzahlungen	9.344,17	9.400	9.350	9.500	9.600	9.750
F 8	=	Summe der laufenden Einzahlungen aus Verwaltungstätigkeit (Summe F 1 bis F 7)	95.118,48	97.250	88.300	100.250	86.200	87.100
F 9	-	Personal- und Versorgungsauszahlungen	0,00	0	0	0	0	0
F 10	-	Auszahlungen für Sach- und Dienstleistungen	107.318,40	159.100	171.400	136.950	136.650	141.250
F 11	-	* nicht besetzt *	0,00	0	0	0	0	0
F 12	-	Zuwendungen, Umlagen und sonstige Transferauszahlungen	0,00	0	0	0	0	0
F 13	-	Auszahlungen der sozialen Sicherung	0,00	0	0	0	0	0
F 14	-	Sonstige laufende Auszahlungen	9.568,32	21.650	33.000	10.650	10.800	11.100
F 15	=	Summe der laufenden Auszahlungen aus Verwaltungstätigkeit (Summe F 9 bis F 14)	116.886,72	180.750	204.400	147.600	147.450	152.350
F 16	=	Saldo der laufenden Ein- und Auszahlungen aus Verwaltungstätigkeit	-21.768,24	-83.500	-116.100	-47.350	-61.250	-65.250
F 17	+	Zinseinzahlungen und sonstige Finanzeinzahlungen	0,00	0	0	0	0	0
F 18	-	Zinsauszahlungen und sonstige Finanzauszahlungen	0,00	0	0	0	0	0
F 19	=	Saldo der Zins- und der sonstigen Finanzein- und -auszahlungen	0,00	0	0	0	0	0
F 20	=	Saldo der ordentlichen Ein- und Auszahlungen (Summe F 16 + F 19)	-21.768,24	-83.500	-116.100	-47.350	-61.250	-65.250
F 21		Saldo der außerordentlichen Ein- und Auszahlungen	0,00	0	0	0	0	0
F 22		Saldo der Ein- und Auszahlungen aus internen Leistungsbeziehungen	0,00	0	0	0	0	0
F 23	=	Summe der ordentlichen und außerordentlichen Ein- und Auszahlungen (Summe F 21 + F 22)	-21.768,24	-83.500	-116.100	-47.350	-61.250	-65.250
F 24	+	Einzahlungen aus Investitionszuwendungen	0,00	70.000	60.000	29.000	35.000	0
F 25	+	Einzahlungen aus Beiträgen und ähnlichen Entgelten	0,00	0	56.500	150.800	187.150	111.650
F 26	+	Sonstige Investitionseinzahlungen	0,00	0	41.700	0	0	0
F 27	=	Summe der Einzahlungen aus Investitionstätigkeit (Summe F 24 bis F 26)	0,00	70.000	158.200	179.800	222.150	111.650
F 28	-	Auszahlungen für immaterielle Vermögensgegenstände	10.750,00	7.500	24.500	5.000	60.800	122.000
F 29	-	Auszahlungen für Sachanlagen	0,00	163.000	148.000	400.000	146.000	0
F 30	-	Auszahlungen für Finanzanlagen	0,00	0	1.000	0	0	0
F 31	-	Sonstige Investitionsauszahlungen	0,00	0	0	0	0	0
F 32	=	Summe der Auszahlungen aus Investitionstätigkeit (Summe F 28 bis F 31)	10.750,00	170.500	173.500	405.000	206.800	122.000
F 33	=	Saldo der Ein- und Auszahlungen aus Investitionstätigkeit (Saldo F 27 und F 32)	-10.750,00	-100.500	-15.300	-225.200	15.350	-10.350
F 34	=	Finanzmittelüberschuss /-fehlbetrag des Teilhaushalts (Summe F 23 + F 33)	-32.518,24	-184.000	-131.400	-272.550	-45.900	-75.600

Produktorientierter Teilhaushalt 3

- Teilergebnishaushalt
- Teilfinanzhaushalt
- Teilinvestitionsübersicht

Teilergebnishaushalt 2026

Gemeinde: 03 OG Daubach

Teilhaushalt 03 Gestaltung Umwelt
Leistung 51100 Räumliche Planungs- und Entwicklungsmaßnahmen

Ifd. Nr.	Teilergebnishaushalt		Ergebnis des Haushaltsvorjahres	Ansätze des Haushaltsvorjahres einschl. Nachträge	Ansatz des Haushaltsjahres	Planungsdaten des Haushaltsfolgejahres	Planungsdaten des zweiten Haushaltsfolgejahres	Planungsdaten des dritten Haushaltsfolgejahres
			2024	2025	2026	2027	2028	2029
			in €	in €	in €	in €	in €	in €
E 1	+	Steuern und ähnliche Abgaben	0,00	0	0	0	0	0
E 2	+	Zuwendungen, allgemeine Umlagen und sonstige Transfererträge	0,00	0	0	0	0	0
E 3	+	Erträge der sozialen Sicherung	0,00	0	0	0	0	0
E 4	+	Öffentlich-rechtliche Leistungsentgelte	0,00	0	0	0	0	0
E 5	+	Privatrechtliche Leistungsentgelte	0,00	0	0	0	0	0
E 6	+	Kostenerstattungen und Kostenumlagen	0,00	0	0	0	0	0
E 7	+	Sonstige laufende Erträge	0,00	0	0	0	0	0
E 8	=	Summe der laufenden Erträge aus Verwaltungstätigkeit (Summe E 1 bis E 7)	0,00	0	0	0	0	0
E 9	-	Personal- und Versorgungsaufwendungen	0,00	0	0	0	0	0
E 10	-	Aufwendungen für Sach- und Dienstleistungen	0,00	0	0	0	0	0
E 11	-	Abschreibungen	0,00	0	0	0	0	0
E 12	-	Zuwendungen, Umlagen und sonstige Transferaufwendungen	0,00	0	0	0	0	0
E 13	-	Aufwendungen der sozialen Sicherung	0,00	0	0	0	0	0
E 14	-	Sonstige laufenden Aufwendungen	0,00	2.500	2.500	0	0	0
		<i>56255000 Aufwendungen für die Erstellung von Bebauungsplänen</i>	<i>0,00</i>	<i>2.500</i>	<i>2.500</i>	<i>0</i>	<i>0</i>	<i>0</i>
		<i>- Aufwendungen für die Überarbeitung von B-Plänen (vorsorgl. Mittelbereitstellung)</i>						
E 15	=	Summe der laufenden Aufwendungen aus Verwaltungstätigkeit (Summe E 9 bis E 14)	0,00	2.500	2.500	0	0	0
E 16	=	Laufendes Ergebnis aus Verwaltungstätigkeit (Saldo E 8 und E 15)	0,00	-2.500	-2.500	0	0	0
E 17	+	Zinserträge und sonstige Finanzerträge	0,00	0	0	0	0	0
E 18	-	Zinsaufwendungen und sonstige Finanzaufwendungen	0,00	0	0	0	0	0
E 19	=	Saldo der Zins -und sonstigen Finanzerträge und -aufwendungen (Saldo E 17 und E 18)	0,00	0	0	0	0	0
E 20	=	Ordentliches Ergebnis (Summe E 16 bis E 19)	0,00	-2.500	-2.500	0	0	0
E 21		Außerordentliches Ergebnis	0,00	0	0	0	0	0
E 22		Saldo aus internen Leistungsbeziehungen	0,00	0	0	0	0	0
E 23	=	Jahresergebnis (Jahresüberschuss / Jahresfehlbetrag) des Teilhaushalts (Summe E 20 bis E 22)	0,00	-2.500	-2.500	0	0	0

Teilergebnishaushalt 2026

Gemeinde: 03 OG Daubach

Teilhaushalt 03 Gestaltung Umwelt
Leistung 51130 Dorferneuerung , Städtebauförderung

Ifd. Nr.	Teilergebnishaushalt		Ergebnis des Haushaltsvorjahres	Ansätze des Haushaltsvorjahres einschl. Nachträge	Ansatz des Haushaltsjahres	Planungsdaten des Haushaltsfolgejahres	Planungsdaten des zweiten Haushaltsfolgejahres	Planungsdaten des dritten Haushaltsfolgejahres
			2024	2025	2026	2027	2028	2029
			in €	in €	in €	in €	in €	in €
E 1	+	Steuern und ähnliche Abgaben	0,00	0	0	0	0	0
E 2	+	Zuwendungen, allgemeine Umlagen und sonstige Transfererträge	0,00	0	0	15.000	0	0
		41445000 Zuweisungen und Zuschüsse für laufende Zwecke von Anstalten	0,00	0	0	15.000	0	0
		- Förderung der KfW zur Erstellung einer energetischen Ortsplanung						
E 3	+	Erträge der sozialen Sicherung	0,00	0	0	0	0	0
E 4	+	Öffentlich-rechtliche Leistungsentgelte	0,00	0	0	0	0	0
E 5	+	Privatrechtliche Leistungsentgelte	0,00	0	0	0	0	0
E 6	+	Kostenerstattungen und Kostenumlagen	0,00	0	0	0	0	0
E 7	+	Sonstige laufende Erträge	0,00	0	0	0	0	0
E 8	=	Summe der laufenden Erträge aus Verwaltungstätigkeit (Summe E 1 bis E 7)	0,00	0	0	15.000	0	0
E 9	-	Personal- und Versorgungsaufwendungen	0,00	0	0	0	0	0
E 10	-	Aufwendungen für Sach- und Dienstleistungen	0,00	0	0	0	0	0
E 11	-	Abschreibungen	3.400,00	3.000	3.000	3.000	2.850	600
		53220000 Abschreibungen auf immaterielle Vermögensgegenstände aus geleisteten Zuwendungen	3.400,00	3.000	3.000	3.000	2.850	600
E 12	-	Zuwendungen, Umlagen und sonstige Transferaufwendungen	0,00	0	0	0	0	0
E 13	-	Aufwendungen der sozialen Sicherung	0,00	0	0	0	0	0
E 14	-	Sonstige laufenden Aufwendungen	0,00	0	20.000	0	0	0
		56258000 Aufwendungen für sonstige Planungsleistungen - Erstellung einer energetischen Ortsplanung	0,00	0	20.000	0	0	0
E 15	=	Summe der laufenden Aufwendungen aus Verwaltungstätigkeit (Summe E 9 bis E 14)	3.400,00	3.000	23.000	3.000	2.850	600
E 16	=	Laufendes Ergebnis aus Verwaltungstätigkeit (Saldo E 8 und E 15)	-3.400,00	-3.000	-23.000	12.000	-2.850	-600
E 17	+	Zinserträge und sonstige Finanzerträge	0,00	0	0	0	0	0
E 18	-	Zinsaufwendungen und sonstige Finanzaufwendungen	0,00	0	0	0	0	0
E 19	=	Saldo der Zins - und sonstigen Finanzerträge und -aufwendungen (Saldo E 17 und E 18)	0,00	0	0	0	0	0
E 20	=	Ordentliches Ergebnis (Summe E 16 bis E 19)	-3.400,00	-3.000	-23.000	12.000	-2.850	-600
E 21		Außerordentliches Ergebnis	0,00	0	0	0	0	0
E 22		Saldo aus internen Leistungsbeziehungen	0,00	0	0	0	0	0
E 23	=	Jahresergebnis (Jahresüberschuss / Jahresfehlbetrag) des Teilhaushalts (Summe E 20 bis E 22)	-3.400,00	-3.000	-23.000	12.000	-2.850	-600

Teilergebnishaushalt 2026

Gemeinde: 03 OG Daubach

Teilhaushalt 03 Gestaltung Umwelt
Leistung 54100 Gemeindefstraßen

lfd. Nr.	Teilergebnishaushalt		Ergebnis des Haushaltsvorjahres	Ansätze des Haushaltsvorjahres einschl. Nachträge	Ansatz des Haushaltsjahres	Planungsdaten des Haushaltsfolgejahres	Planungsdaten des zweiten Haushaltsfolgejahres	Planungsdaten des dritten Haushaltsfolgejahres
			2024	2025	2026	2027	2028	2029
			in €	in €	in €	in €	in €	in €
E 1	+	Steuern und ähnliche Abgaben	0,00	0	0	0	0	0
E 2	+	Zuwendungen, allgemeine Umlagen und sonstige Transfererträge	1.281,00	1.300	1.300	1.300	1.300	1.300
		<i>41510000 Sonderposten aus Zuwendungen</i>	1.281,00	1.300	1.300	1.300	1.300	1.300
E 3	+	Erträge der sozialen Sicherung	0,00	0	0	0	0	0
E 4	+	Öffentlich-rechtliche Leistungsentgelte	41.853,00	41.900	41.900	41.900	16.250	16.250
		<i>43700000 Erträge aus der Auflösung von Sonderposten für Beiträge und ähnliche Entgelte</i>	41.853,00	41.900	41.900	41.900	16.250	16.250
E 5	+	Privatrechtliche Leistungsentgelte	0,00	0	0	0	0	0
E 6	+	Kostenerstattungen und Kostenumlagen	0,00	100	100	100	100	100
		<i>44290000 Kostenerstattungen und Kostenumlagen von Sonstigen</i>	0,00	100	100	100	100	100
		<i>- Erstattung von Unfall- und Vandalismusschäden im öffentlichen Verkehrsraum</i>						
E 7	+	Sonstige laufende Erträge	9.344,17	9.300	9.250	9.400	9.500	9.650
		<i>46250000 Konzessionsabgaben</i>	9.136,91	9.100	9.000	9.150	9.250	9.400
		<i>- Konzessionsabgabe Gas und Strom</i>						
		<i>46290000 Weitere sonstige laufende Erträge / Sonstige</i>	207,26	200	250	250	250	250
		<i>- Preisnachlass Netznutzung Elektrizität</i>						
E 8	=	Summe der laufenden Erträge aus Verwaltungstätigkeit (Summe E 1 bis E 7)	52.478,17	52.600	52.550	52.700	27.150	27.300
E 9	-	Personal- und Versorgungsaufwendungen	0,00	0	0	0	0	0
E 10	-	Aufwendungen für Sach- und Dienstleistungen	27.308,06	40.000	39.500	31.400	32.450	33.400
		<i>52210000 Aufwendungen für Strom</i>	7.031,96	8.500	5.500	5.600	5.750	5.850
		<i>- Straßenbeleuchtung; Senkung der Strombezugskosten in Folge der Verbrauchsreduzierung durch die Umstellung der Straßenbeleuchtung auf LED-Technik</i>						
		<i>52321000 Bewirtschaftung der Grundstücke</i>	13.050,18	13.500	14.500	14.800	15.150	15.500
		<i>- lfd. Straßenoberflächenentwässerungsbeitrag für gemeindl. Verkehrsflächen</i>						
		<i>52338000 Straßen, Wege, Plätze und Verkehrslenkungsanlagen</i>	6.044,11	10.000	15.000	8.450	8.900	9.350
		<i>- Grundansatz (5.000 EUR)</i>						
		<i>- Sonderbedarf</i>						
		<i>+ Rissensanierung (10.000 EUR)</i>						
		<i>52339000 Unterhaltung des Infrastrukturvermögens / Sonstiges</i>	878,66	3.000	2.000	2.050	2.150	2.200
		<i>- Grundansatz zur Unterhaltung Straßenbeleuchtung</i>						
		<i>52380000 Geringwertige Geräte, Ausstattungs-, Ausrüstungs- und sonstige Gebrauchsgegenstände</i>	0,00	5.000	2.500	500	500	500
		<i>- Grundansatz (500 EUR)</i>						
		<i>- Sonderbedarf (2.000 EUR)</i>						
		<i>+ Sonderaufwand nach Verkehrsschau</i>						
		<i>52550000 Kostenerstattungen an den privaten Bereich</i>	303,15	0	0	0	0	0
E 11	-	Abschreibungen	72.338,00	72.400	72.400	72.350	35.500	35.500
		<i>53230000 Abschreibungen auf gezahlte Investitionszuschüsse als Nutzungsberechtigter</i>	5.367,00	5.400	5.400	5.400	5.400	5.400

Teilergebnishaushalt 2026

Gemeinde: 03 OG Daubach

Teilhaushalt 03 Gestaltung Umwelt
Leistung 54100 Gemeindestraßen

Ifd. Nr.	Teilergebnishaushalt	Ergebnis des Haushaltsvorjahres	Ansätze des Haushaltsvorjahres einschl. Nachträge	Ansatz des Haushaltsjahres	Planungsdaten des Haushaltsfolgejahres	Planungsdaten des zweiten Haushaltsfolgejahres	Planungsdaten des dritten Haushaltsfolgejahres
		2024	2025	2026	2027	2028	2029
		in €	in €	in €	in €	in €	in €
	53490000 Abschreibungen auf bebaute Grundstücke und grundstücksgleiche Rechte mit sonstigen Gebäuden	661,00	700	700	700	700	700
	53580000 Straßen, Wege, Plätze und Verkehrlenkungsanlagen	65.847,00	65.850	65.850	65.850	29.400	29.400
	53820000 Abschreibungen auf Maschinen und technische Anlagen	398,00	400	400	400	0	0
	53850000 Abschreibungen auf die Betriebs- und Geschäftsausstattung	65,00	50	50	0	0	0
E 12	- Zuwendungen, Umlagen und sonstige Transferaufwendungen	0,00	0	0	0	0	0
E 13	- Aufwendungen der sozialen Sicherung	0,00	0	0	0	0	0
E 14	- Sonstige laufenden Aufwendungen	0,00	500	500	500	500	550
	56253000 Gerichts-, Anwalts-, Notar-, Gerichtsvollzieherkosten usw. - vorsorgl. Mittelbereitstellung für mögliche Streitverfahren im Beitragsrecht	0,00	500	500	500	500	550
E 15	= Summe der laufenden Aufwendungen aus Verwaltungstätigkeit (Summe E 9 bis E 14)	99.646,06	112.900	112.400	104.250	68.450	69.450
E 16	= Laufendes Ergebnis aus Verwaltungstätigkeit (Saldo E 8 und E 15)	-47.167,89	-60.300	-59.850	-51.550	-41.300	-42.150
E 17	+ Zinserträge und sonstige Finanzerträge	0,00	0	0	0	0	0
E 18	- Zinsaufwendungen und sonstige Finanzaufwendungen	0,00	0	0	0	0	0
E 19	= Saldo der Zins- und sonstigen Finanzerträge und -aufwendungen (Saldo E 17 und E 18)	0,00	0	0	0	0	0
E 20	= Ordentliches Ergebnis (Summe E 16 bis E 19)	-47.167,89	-60.300	-59.850	-51.550	-41.300	-42.150
E 21	Außerordentliches Ergebnis	0,00	0	0	0	0	0
E 22	Saldo aus internen Leistungsbeziehungen	0,00	0	0	0	0	0
E 23	= Jahresergebnis (Jahresüberschuss / Jahresfehlbetrag) des Teilhaushalts (Summe E 20 bis E 22)	-47.167,89	-60.300	-59.850	-51.550	-41.300	-42.150

Teilergebnishaushalt 2026

Gemeinde: 03 OG Daubach

Teilhaushalt 03 Gestaltung Umwelt
Leistung 54510 Kommunale Straßenreinigung, kommunaler Winterdienst

Ifd. Nr.	Teilergebnishaushalt		Ergebnis des Haushaltsvorjahres	Ansätze des Haushaltsvorjahres einschl. Nachträge	Ansatz des Haushaltsjahres	Planungsdaten des Haushaltsfolgejahres	Planungsdaten des zweiten Haushaltsfolgejahres	Planungsdaten des dritten Haushaltsfolgejahres
			2024	2025	2026	2027	2028	2029
			in €	in €	in €	in €	in €	in €
E 1	+	Steuern und ähnliche Abgaben	0,00	0	0	0	0	0
E 2	+	Zuwendungen, allgemeine Umlagen und sonstige Transfererträge	0,00	0	0	0	0	0
E 3	+	Erträge der sozialen Sicherung	0,00	0	0	0	0	0
E 4	+	Öffentlich-rechtliche Leistungsentgelte	0,00	0	0	0	0	0
E 5	+	Privatrechtliche Leistungsentgelte	0,00	0	0	0	0	0
E 6	+	Kostenerstattungen und Kostenumlagen	0,00	0	0	0	0	0
E 7	+	Sonstige laufende Erträge	0,00	0	0	0	0	0
E 8	=	Summe der laufenden Erträge aus Verwaltungstätigkeit (Summe E 1 bis E 7)	0,00	0	0	0	0	0
E 9	-	Personal- und Versorgungsaufwendungen	0,00	0	0	0	0	0
E 10	-	Aufwendungen für Sach- und Dienstleistungen	5.342,93	7.950	8.500	8.750	9.000	9.200
		52338000 Straßen, Wege, Plätze und Verkehrslenkungsanlagen	2.755,56	4.000	4.000	4.100	4.200	4.250
		- Auftausatz						
		52543000 Kostenerstattungen an Gemeinden und Gemeindeverbände	695,27	1.750	2.500	2.600	2.700	2.800
		- Erstattung Winterdienst an OG Hübingen						
		52910000 sonstige Aufwendungen für Sachleistungen	1.892,10	2.200	2.000	2.050	2.100	2.150
		- Pauschale für Geräteinsatz Winterdienst						
E 11	-	Abschreibungen	0,00	0	0	0	0	0
E 12	-	Zuwendungen, Umlagen und sonstige Transferaufwendungen	0,00	0	0	0	0	0
E 13	-	Aufwendungen der sozialen Sicherung	0,00	0	0	0	0	0
E 14	-	Sonstige laufenden Aufwendungen	0,00	0	0	0	0	0
E 15	=	Summe der laufenden Aufwendungen aus Verwaltungstätigkeit (Summe E 9 bis E 14)	5.342,93	7.950	8.500	8.750	9.000	9.200
E 16	=	Laufendes Ergebnis aus Verwaltungstätigkeit (Saldo E 8 und E 15)	-5.342,93	-7.950	-8.500	-8.750	-9.000	-9.200
E 17	+	Zinserträge und sonstige Finanzerträge	0,00	0	0	0	0	0
E 18	-	Zinsaufwendungen und sonstige Finanzaufwendungen	0,00	0	0	0	0	0
E 19	=	Saldo der Zins -und sonstigen Finanzerträge und -aufwendungen (Saldo E 17 und E 18)	0,00	0	0	0	0	0
E 20	=	Ordentliches Ergebnis (Summe E 16 bis E 19)	-5.342,93	-7.950	-8.500	-8.750	-9.000	-9.200
E 21		Außerordentliches Ergebnis	0,00	0	0	0	0	0
E 22		Saldo aus internen Leistungsbeziehungen	0,00	0	0	0	0	0
E 23	=	Jahresergebnis (Jahresüberschuss / Jahresfehlbetrag) des Teilhaushalts (Summe E 20 bis E 22)	-5.342,93	-7.950	-8.500	-8.750	-9.000	-9.200

Teilergebnishaushalt 2026

Gemeinde: 03 OG Daubach

Teilhaushalt 03 Gestaltung Umwelt
Leistung 55110 Öffentliches Grün, Landschaftsbau

Ifd. Nr.	Teilergebnishaushalt		Ergebnis des Haushaltsvorjahres	Ansätze des Haushaltsvorjahres einschl. Nachträge	Ansatz des Haushaltsjahres	Planungsdaten des Haushaltsfolgejahres	Planungsdaten des zweiten Haushaltsfolgejahres	Planungsdaten des dritten Haushaltsfolgejahres
			2024	2025	2026	2027	2028	2029
			in €	in €	in €	in €	in €	in €
E 1	+	Steuern und ähnliche Abgaben	0,00	0	0	0	0	0
E 2	+	Zuwendungen, allgemeine Umlagen und sonstige Transfererträge	100,00	100	100	100	100	100
		<i>41510000 Sonderposten aus Zuwendungen</i>	<i>100,00</i>	<i>100</i>	<i>100</i>	<i>100</i>	<i>100</i>	<i>100</i>
E 3	+	Erträge der sozialen Sicherung	0,00	0	0	0	0	0
E 4	+	Öffentlich-rechtliche Leistungsentgelte	0,00	0	0	0	0	0
E 5	+	Privatrechtliche Leistungsentgelte	0,00	0	0	0	0	0
E 6	+	Kostenerstattungen und Kostenumlagen	0,00	0	0	0	0	0
E 7	+	Sonstige laufende Erträge	0,00	0	0	0	0	0
E 8	=	Summe der laufenden Erträge aus Verwaltungstätigkeit (Summe E 1 bis E 7)	100,00	100	100	100	100	100
E 9	-	Personal- und Versorgungsaufwendungen	0,00	0	0	0	0	0
E 10	-	Aufwendungen für Sach- und Dienstleistungen	3.337,05	8.850	8.100	4.750	4.950	7.200
		<i>52260000 Aufwendungen für die Abfallbeseitigung</i>	<i>492,52</i>	<i>2.500</i>	<i>2.500</i>	<i>500</i>	<i>500</i>	<i>2.500</i>
		<i>- Schredderplatz Grünabfall</i>						
		<i>52311000 Unterhaltung der Grundstücke</i>	<i>2.166,04</i>	<i>2.750</i>	<i>2.000</i>	<i>2.100</i>	<i>2.200</i>	<i>2.350</i>
		<i>- Grundansatz Beetpflege und sonstiges öffentliches Grün</i>						
		<i>52370000 Unterhaltung der Betriebs- und Geschäftsausstattung</i>	<i>0,00</i>	<i>100</i>	<i>100</i>	<i>100</i>	<i>100</i>	<i>100</i>
		<i>52380000 Geringwertige Geräte, Ausstattungs-, Ausrüstungs- und sonstige Gebrauchsgegenstände</i>	<i>0,00</i>	<i>500</i>	<i>500</i>	<i>500</i>	<i>500</i>	<i>550</i>
		<i>52920000 sonstige Aufwendungen für Dienstleistungen</i>	<i>678,49</i>	<i>3.000</i>	<i>3.000</i>	<i>1.550</i>	<i>1.650</i>	<i>1.700</i>
		<i>- Baumkontrollen, Baumpflege</i>						
E 11	-	Abschreibungen	694,00	700	700	700	700	700
		<i>53850000 Abschreibungen auf die Betriebs- und Geschäftsausstattung</i>	<i>694,00</i>	<i>700</i>	<i>700</i>	<i>700</i>	<i>700</i>	<i>700</i>
E 12	-	Zuwendungen, Umlagen und sonstige Transferaufwendungen	0,00	0	0	0	0	0
E 13	-	Aufwendungen der sozialen Sicherung	0,00	0	0	0	0	0
E 14	-	Sonstige laufende Aufwendungen	0,00	300	300	300	300	300
		<i>56390000 Geschäftsaufwendungen / Sonstiges</i>	<i>0,00</i>	<i>300</i>	<i>300</i>	<i>300</i>	<i>300</i>	<i>300</i>
		<i>- u.a. Ersatzbeutel Hundetoiletten</i>						
E 15	=	Summe der laufenden Aufwendungen aus Verwaltungstätigkeit (Summe E 9 bis E 14)	4.031,05	9.850	9.100	5.750	5.950	8.200
E 16	=	Laufendes Ergebnis aus Verwaltungstätigkeit (Saldo E 8 und E 15)	-3.931,05	-9.750	-9.000	-5.650	-5.850	-8.100
E 17	+	Zinserträge und sonstige Finanzerträge	0,00	0	0	0	0	0
E 18	-	Zinsaufwendungen und sonstige Finanzaufwendungen	0,00	0	0	0	0	0
E 19	=	Saldo der Zins- und sonstigen Finanzerträge und -aufwendungen (Saldo E 17 und E 18)	0,00	0	0	0	0	0
E 20	=	Ordentliches Ergebnis (Summe E 16 bis E 19)	-3.931,05	-9.750	-9.000	-5.650	-5.850	-8.100
E 21		Außerordentliches Ergebnis	0,00	0	0	0	0	0
E 22		Saldo aus internen Leistungsbeziehungen	0,00	0	0	0	0	0
E 23	=	Jahresergebnis (Jahresüberschuss / Jahresfehlbetrag) des Teilhaushalts (Summe E 20 bis E 22)	-3.931,05	-9.750	-9.000	-5.650	-5.850	-8.100

Teilergebnishaushalt 2026

Gemeinde: 03 OG Daubach

Teilhaushalt 03 Gestaltung Umwelt
Leistung 55120 Sonstige Erholungseinrichtungen

Ifd. Nr.	Teilergebnishaushalt		Ergebnis des Haushaltsvorjahres	Ansätze des Haushaltsvorjahres einschl. Nachträge	Ansatz des Haushaltsjahres	Planungsdaten des Haushaltsfolgejahres	Planungsdaten des zweiten Haushaltsfolgejahres	Planungsdaten des dritten Haushaltsfolgejahres
			2024	2025	2026	2027	2028	2029
			in €	in €	in €	in €	in €	in €
E 1	+	Steuern und ähnliche Abgaben	0,00	0	0	0	0	0
E 2	+	Zuwendungen, allgemeine Umlagen und sonstige Transfererträge	64,00	100	100	100	100	100
		<i>41510000 Sonderposten aus Zuwendungen</i>	<i>64,00</i>	<i>100</i>	<i>100</i>	<i>100</i>	<i>100</i>	<i>100</i>
E 3	+	Erträge der sozialen Sicherung	0,00	0	0	0	0	0
E 4	+	Öffentlich-rechtliche Leistungsentgelte	1.595,00	1.600	1.600	1.700	1.750	1.750
		<i>43210000 Entgelte für die Benutzung von öffentlichen Einrichtungen und für wirtschaftliche Dienstleistungen</i>	<i>1.595,00</i>	<i>1.600</i>	<i>1.600</i>	<i>1.700</i>	<i>1.750</i>	<i>1.750</i>
		<i>- Einnahmen aus der Vermietung der Grillhütte</i>						
E 5	+	Privatrechtliche Leistungsentgelte	0,00	0	0	0	0	0
E 6	+	Kostenerstattungen und Kostenumlagen	0,00	50	50	50	50	50
		<i>44290000 Kostenerstattungen und Kostenumlagen von Sonstigen</i>	<i>0,00</i>	<i>50</i>	<i>50</i>	<i>50</i>	<i>50</i>	<i>50</i>
		<i>- Schadenregulierungen Grillhütte (vorsorgl.)</i>						
E 7	+	Sonstige laufende Erträge	0,00	100	100	100	100	100
		<i>46290000 Weitere sonstige laufende Erträge / Sonstige</i>	<i>0,00</i>	<i>100</i>	<i>100</i>	<i>100</i>	<i>100</i>	<i>100</i>
E 8	=	Summe der laufenden Erträge aus Verwaltungstätigkeit (Summe E 1 bis E 7)	1.659,00	1.850	1.850	1.950	2.000	2.000
E 9	-	Personal- und Versorgungsaufwendungen	0,00	0	0	0	0	0
E 10	-	Aufwendungen für Sach- und Dienstleistungen	3.914,41	13.250	9.350	4.900	5.050	5.150
		<i>52210000 Aufwendungen für Strom</i>	<i>0,00</i>	<i>3.000</i>	<i>0</i>	<i>0</i>	<i>0</i>	<i>0</i>
		<i>52230000 Aufwendungen für Wasser/Abwasser</i>	<i>0,00</i>	<i>600</i>	<i>0</i>	<i>0</i>	<i>0</i>	<i>0</i>
		<i>52311000 Unterhaltung der Grundstücke</i>	<i>0,00</i>	<i>150</i>	<i>250</i>	<i>250</i>	<i>250</i>	<i>300</i>
		<i>- Außenbereich Grillhütte</i>						
		<i>52313000 Gebäude einschließlich der Bestandteile, die dem Gebäude zuzurechnen sind</i>	<i>1.930,41</i>	<i>4.500</i>	<i>2.000</i>	<i>500</i>	<i>500</i>	<i>500</i>
		<i>- Grundansatz Grillhütte (500 EUR)</i>						
		<i>- Sonderbedarf:</i>						
		<i>+ Sanierung Grillhütte (Außentreppe; 1.500 EUR)</i>						
		<i>52338000 Straßen, Wege, Plätze und Verkehrslenkungsanlagen</i>	<i>0,00</i>	<i>750</i>	<i>750</i>	<i>750</i>	<i>800</i>	<i>800</i>
		<i>- Wanderwegeunterhaltung einschl. Beschilderung</i>						
		<i>52370000 Unterhaltung der Betriebs- und Geschäftsausstattung</i>	<i>0,00</i>	<i>100</i>	<i>100</i>	<i>100</i>	<i>100</i>	<i>100</i>
		<i>- Grillhütte</i>						
		<i>52380000 Geringwertige Geräte, Ausstattungs-, Ausrüstungs- und sonstige Gebrauchsgegenstände</i>	<i>1.984,00</i>	<i>4.150</i>	<i>3.000</i>	<i>0</i>	<i>0</i>	<i>0</i>
		<i>- Grundansatz Grillhütte (1.800 EUR)</i>						
		<i>- Sonderbedarf:</i>						
		<i>Es besteht noch ein unerledigter Auftrag aus dem Jahr 2025; i.H.v. rd. 1.200 EUR, zum Kauf einer Sitzgruppe</i>						
		<i>52543000 Kostenerstattungen an Gemeinden und Gemeindeverbände</i>	<i>0,00</i>	<i>0</i>	<i>3.250</i>	<i>3.300</i>	<i>3.400</i>	<i>3.450</i>
		<i>- anteilige Aufwendungen für Wasser und Strom (pauschal 50 v.H. der Aufwendungen im Produkt 11100; die Verrechnung erfolgt aufgrund der Zeitpunkte der Verbrauchsabrechnungen in der Regel zeitversetzt)</i>						
E 11	-	Abschreibungen	116,00	150	150	150	150	150

Teilergebnishaushalt 2026

Gemeinde: 03 OG Daubach

Teilhaushalt 03 Gestaltung Umwelt
Leistung 55120 Sonstige Erholungseinrichtungen

Ifd. Nr.	Teilergebnishaushalt	Ergebnis des Haushaltsvorjahres	Ansätze des Haushaltsvorjahres einschl. Nachträge	Ansatz des Haushaltsjahres	Planungsdaten des Haushaltsfolgejahres	Planungsdaten des zweiten Haushaltsfolgejahres	Planungsdaten des dritten Haushaltsfolgejahres
		2024	2025	2026	2027	2028	2029
		in €	in €	in €	in €	in €	in €
	53850000 Abschreibungen auf die Betriebs- und Geschäftsausstattung	116,00	150	150	150	150	150
E 12	- Zuwendungen, Umlagen und sonstige Transferaufwendungen	0,00	0	0	0	0	0
E 13	- Aufwendungen der sozialen Sicherung	0,00	0	0	0	0	0
E 14	- Sonstige laufenden Aufwendungen	161,94	650	250	250	250	300
	56390000 Geschäftsaufwendungen / Sonstiges - Grundansatz (500 EUR)	161,94	650	250	250	250	300
E 15	= Summe der laufenden Aufwendungen aus Verwaltungstätigkeit (Summe E 9 bis E 14)	4.192,35	14.050	9.750	5.300	5.450	5.600
E 16	= Laufendes Ergebnis aus Verwaltungstätigkeit (Saldo E 8 und E 15)	-2.533,35	-12.200	-7.900	-3.350	-3.450	-3.600
E 17	+ Zinserträge und sonstige Finanzerträge	0,00	0	0	0	0	0
E 18	- Zinsaufwendungen und sonstige Finanzaufwendungen	0,00	0	0	0	0	0
E 19	= Saldo der Zins - und sonstigen Finanzerträge und -aufwendungen (Saldo E 17 und E 18)	0,00	0	0	0	0	0
E 20	= Ordentliches Ergebnis (Summe E 16 bis E 19)	-2.533,35	-12.200	-7.900	-3.350	-3.450	-3.600
E 21	Außerordentliches Ergebnis	0,00	0	0	0	0	0
E 22	Saldo aus internen Leistungsbeziehungen	0,00	0	0	0	0	0
E 23	= Jahresergebnis (Jahresüberschuss / Jahresfehlbetrag) des Teilhaushalts (Summe E 20 bis E 22)	-2.533,35	-12.200	-7.900	-3.350	-3.450	-3.600

Teilergebnishaushalt 2026

Gemeinde: 03 OG Daubach

Teilhaushalt 03 Gestaltung Umwelt
Leistung 55210 Gewässerunterhaltung

Ifd. Nr.	Teilergebnishaushalt		Ergebnis des Haushaltsvorjahres	Ansätze des Haushaltsvorjahres einschl. Nachträge	Ansatz des Haushaltsjahres	Planungsdaten des Haushaltsfolgejahres	Planungsdaten des zweiten Haushaltsfolgejahres	Planungsdaten des dritten Haushaltsfolgejahres
			2024	2025	2026	2027	2028	2029
			in €	in €	in €	in €	in €	in €
E 1	+	Steuern und ähnliche Abgaben	0,00	0	0	0	0	0
E 2	+	Zuwendungen, allgemeine Umlagen und sonstige Transfererträge	0,00	4.500	0	0	0	0
		<i>41442000 Zuweisungen und Zuschüsse für laufende Zwecke vom Land</i>	<i>0,00</i>	<i>4.500</i>	<i>0</i>	<i>0</i>	<i>0</i>	<i>0</i>
		<i>- Erwartete Zuwendung des Landes zur Erstellung eines Hochwasserschutzkonzeptes (90 %-ige Förderung) (Zuweisung ist in 2025 abgerechnet worden)</i>						
E 3	+	Erträge der sozialen Sicherung	0,00	0	0	0	0	0
E 4	+	Öffentlich-rechtliche Leistungsentgelte	0,00	0	0	0	0	0
E 5	+	Privatrechtliche Leistungsentgelte	0,00	0	0	0	0	0
E 6	+	Kostenerstattungen und Kostenumlagen	0,00	0	0	0	0	0
E 7	+	Sonstige laufende Erträge	0,00	0	0	0	0	0
E 8	=	Summe der laufenden Erträge aus Verwaltungstätigkeit (Summe E 1 bis E 7)	0,00	4.500	0	0	0	0
E 9	-	Personal- und Versorgungsaufwendungen	0,00	0	0	0	0	0
E 10	-	Aufwendungen für Sach- und Dienstleistungen	0,00	5.000	5.000	5.000	0	0
		<i>52315000 Unterhaltung der Wasserläufe</i>	<i>0,00</i>	<i>5.000</i>	<i>5.000</i>	<i>5.000</i>	<i>0</i>	<i>0</i>
		<i>- Grundansatz (5.000 EUR)</i>						
		<i>(vorsorgliche Mittelbereitstellung zur Räumung von Entwässerungsgräben zur Verhinderung von Überschwemmungen bei Starkregenereignissen)</i>						
E 11	-	Abschreibungen	0,00	0	0	0	0	0
E 12	-	Zuwendungen, Umlagen und sonstige Transferaufwendungen	0,00	0	0	0	0	0
E 13	-	Aufwendungen der sozialen Sicherung	0,00	0	0	0	0	0
E 14	-	Sonstige laufenden Aufwendungen	2.481,15	7.000	0	0	0	0
		<i>56258000 Aufwendungen für sonstige Planungsleistungen</i>	<i>2.481,15</i>	<i>7.000</i>	<i>0</i>	<i>0</i>	<i>0</i>	<i>0</i>
		<i>- Erstellung Hochwasserschutzkonzept (abgeschlossen)</i>						
E 15	=	Summe der laufenden Aufwendungen aus Verwaltungstätigkeit (Summe E 9 bis E 14)	2.481,15	12.000	5.000	5.000	0	0
E 16	=	Laufendes Ergebnis aus Verwaltungstätigkeit (Saldo E 8 und E 15)	-2.481,15	-7.500	-5.000	-5.000	0	0
E 17	+	Zinserträge und sonstige Finanzerträge	0,00	0	0	0	0	0
E 18	-	Zinsaufwendungen und sonstige Finanzaufwendungen	0,00	0	0	0	0	0
E 19	=	Saldo der Zins- und sonstigen Finanzerträge und -aufwendungen (Saldo E 17 und E 18)	0,00	0	0	0	0	0
E 20	=	Ordentliches Ergebnis (Summe E 16 bis E 19)	-2.481,15	-7.500	-5.000	-5.000	0	0
E 21		Außerordentliches Ergebnis	0,00	0	0	0	0	0
E 22		Saldo aus internen Leistungsbeziehungen	0,00	0	0	0	0	0
E 23	=	Jahresergebnis (Jahresüberschuss / Jahresfehlbetrag) des Teilhaushalts (Summe E 20 bis E 22)	-2.481,15	-7.500	-5.000	-5.000	0	0

Teilergebnishaushalt 2026

Gemeinde: 03 OG Daubach

Teilhaushalt 03 Gestaltung Umwelt
Leistung 55310 Friedhofswesen (Friedhofsanlagen, einschließlich Friedwald)

Ifd. Nr.	Teilergebnishaushalt		Ergebnis des Haushaltsvorjahres	Ansätze des Haushaltsvorjahres einschl. Nachträge	Ansatz des Haushaltsjahres	Planungsdaten des Haushaltsfolgejahres	Planungsdaten des zweiten Haushaltsfolgejahres	Planungsdaten des dritten Haushaltsfolgejahres
			2024	2025	2026	2027	2028	2029
			in €	in €	in €	in €	in €	in €
E 1	+	Steuern und ähnliche Abgaben	0,00	0	0	0	0	0
E 2	+	Zuwendungen, allgemeine Umlagen und sonstige Transfererträge	1.694,00	1.700	1.700	1.700	1.700	1.700
		<i>41510000 Sonderposten aus Zuwendungen</i>	1.694,00	1.700	1.700	1.700	1.700	1.700
E 3	+	Erträge der sozialen Sicherung	0,00	0	0	0	0	0
E 4	+	Öffentlich-rechtliche Leistungsentgelte	4.422,00	3.500	6.000	3.500	3.500	3.500
		<i>43224000 Entgelte / für das Bestattungswesen</i>	4.422,00	3.500	6.000	3.500	3.500	3.500
E 5	+	Privatrechtliche Leistungsentgelte	0,00	0	0	0	0	0
E 6	+	Kostenerstattungen und Kostenumlagen	0,00	0	0	0	0	0
E 7	+	Sonstige laufende Erträge	0,00	0	0	0	0	0
E 8	=	Summe der laufenden Erträge aus Verwaltungstätigkeit (Summe E 1 bis E 7)	6.116,00	5.200	7.700	5.200	5.200	5.200
E 9	-	Personal- und Versorgungsaufwendungen	0,00	0	0	0	0	0
E 10	-	Aufwendungen für Sach- und Dienstleistungen	3.288,70	9.750	11.550	11.750	12.000	12.300
		<i>52210000 Aufwendungen für Strom</i>	728,03	3.250	2.500	2.550	2.600	2.650
		<i>52230000 Aufwendungen für Wasser/Abwasser - Oberflächen- und Brauchwasserabgabe Friedhof</i>	493,38	600	650	650	700	700
		<i>52260000 Aufwendungen für die Abfallbeseitigung</i>	0,00	550	550	550	550	600
		<i>52311000 Unterhaltung der Grundstücke - Grundansatz</i>	179,31	1.000	750	750	750	800
		<i>52313000 Gebäude einschließlich der Bestandteile, die dem Gebäude zuzurechnen sind</i>	0,00	1.000	750	750	800	800
		<i>52370000 Unterhaltung der Betriebs- und Geschäftsausstattung</i>	0,00	100	100	100	100	100
		<i>52380000 Geringwertige Geräte, Ausstattungs-, Ausrüstungs- und sonstige Gebrauchsgegenstände - Grundansatz (250 EUR)</i>	16,66	1.250	250	250	250	250
		<i>52920000 sonstige Aufwendungen für Dienstleistungen - Grabbereitigung - Standsicherheitsprüfungen Grabsteine</i>	1.871,32	2.000	6.000	6.150	6.250	6.400
E 11	-	Abschreibungen	6.355,00	6.400	6.400	6.400	6.400	6.400
		<i>53490000 Abschreibungen auf bebaute Grundstücke und grundstücksgleiche Rechte mit sonstigen Gebäuden</i>	6.355,00	6.400	6.400	6.400	6.400	6.400
E 12	-	Zuwendungen, Umlagen und sonstige Transferaufwendungen	0,00	0	0	0	0	0
E 13	-	Aufwendungen der sozialen Sicherung	0,00	0	0	0	0	0
E 14	-	Sonstige laufenden Aufwendungen	1.134,99	500	300	300	300	350
		<i>56390000 Geschäftsaufwendungen / Sonstiges</i>	261,80	500	300	300	300	350
		<i>56512000 Verluste aus dem Abgang von Gegenständen des Anlagevermögens - Sachanlagen</i>	873,19	0	0	0	0	0
E 15	=	Summe der laufenden Aufwendungen aus Verwaltungstätigkeit (Summe E 9 bis E 14)	10.778,69	16.650	18.250	18.450	18.700	19.050
E 16	=	Laufendes Ergebnis aus Verwaltungstätigkeit (Saldo E 8 und E 15)	-4.662,69	-11.450	-10.550	-13.250	-13.500	-13.850
E 17	+	Zinserträge und sonstige Finanzerträge	0,00	0	0	0	0	0
E 18	-	Zinsaufwendungen und sonstige Finanzaufwendungen	0,00	0	0	0	0	0
E 19	=	Saldo der Zins- und sonstigen Finanzerträge und -aufwendungen (Saldo E 17 und E 18)	0,00	0	0	0	0	0

Teilergebnishaushalt 2026

Gemeinde: 03 OG Daubach

Teilhaushalt 03 Gestaltung Umwelt
 Leistung 55310 Friedhofswesen (Friedhofsanlagen, einschließlich Friedwald)

Ifd. Nr.	Teilergebnishaushalt		Ergebnis des Haushaltsvorjahres	Ansätze des Haushaltsvorjahres einschl. Nachträge	Ansatz des Haushaltsjahres	Planungsdaten des Haushaltsfolgejahres	Planungsdaten des zweiten Haushaltsfolgejahres	Planungsdaten des dritten Haushaltsfolgejahres
			2024	2025	2026	2027	2028	2029
			in €	in €	in €	in €	in €	in €
E 20	=	Ordentliches Ergebnis (Summe E 16 bis E 19)	-4.662,69	-11.450	-10.550	-13.250	-13.500	-13.850
E 21		Außerordentliches Ergebnis	0,00	0	0	0	0	0
E 22		Saldo aus internen Leistungsbeziehungen	0,00	0	0	0	0	0
E 23	=	Jahresergebnis (Jahresüberschuss / Jahresfehlbetrag) des Teilhaushalts (Summe E 20 bis E 22)	-4.662,69	-11.450	-10.550	-13.250	-13.500	-13.850

Teilergebnishaushalt 2026

Gemeinde: 03 OG Daubach

Teilhaushalt 03 Gestaltung Umwelt
Leistung 55510 Kommunale Forstwirtschaft

Ifd. Nr.	Teilergebnishaushalt		Ergebnis des Haushaltsvorjahres	Ansätze des Haushaltsvorjahres einschl. Nachträge	Ansatz des Haushaltsjahres	Planungsdaten des Haushaltsfolgejahres	Planungsdaten des zweiten Haushaltsfolgejahres	Planungsdaten des dritten Haushaltsfolgejahres
			2024	2025	2026	2027	2028	2029
			in €	in €	in €	in €	in €	in €
E 1	+	Steuern und ähnliche Abgaben	0,00	0	0	0	0	0
E 2	+	Zuwendungen, allgemeine Umlagen und sonstige Transfererträge	16.099,00	16.100	16.100	16.100	16.100	16.100
		<i>41442000 Zuweisungen und Zuschüsse für laufende Zwecke vom Land</i>	16.099,00	16.100	16.100	16.100	16.100	16.100
E 3	+	Erträge der sozialen Sicherung	0,00	0	0	0	0	0
E 4	+	Öffentlich-rechtliche Leistungsentgelte	0,00	0	0	0	0	0
E 5	+	Privatrechtliche Leistungsentgelte	55.689,65	48.950	45.600	46.300	47.000	47.700
		<i>44110000 Erträge aus Verkäufen von Vorräten</i>	55.689,65	48.950	0	0	0	0
		<i>44110999 Erträge aus Verkäufen (USt)</i>	0,00	0	45.600	46.300	47.000	47.700
E 6	+	Kostenerstattungen und Kostenumlagen	0,00	0	0	0	0	0
E 7	+	Sonstige laufende Erträge	0,00	0	0	0	0	0
E 8	=	Summe der laufenden Erträge aus Verwaltungstätigkeit (Summe E 1 bis E 7)	71.788,65	65.050	61.700	62.400	63.100	63.800
E 9	-	Personal- und Versorgungsaufwendungen	0,00	0	0	0	0	0
E 10	-	Aufwendungen für Sach- und Dienstleistungen	58.464,95	55.650	69.500	56.050	58.550	59.200
		<i>52543000 Kostenerstattungen an Gemeinden und Gemeindeverbände</i>	8.331,16	10.900	5.000	5.100	5.200	5.350
		<i>- Personal- u. Sachkostenerstattung für Waldarbeiter-einsätze (vorsorgl. Ansatz; da der Forstwirtschaftsplan hierfür kein Ansatz vorsieht)</i>						
		<i>52543001 Kostenerstattungen und Kostenumlagen an Gemeinden und Gemeindeverbände (Sonderumlage Forst)</i>	5.799,25	6.050	6.050	6.200	6.300	6.450
		<i>- Sonderumlage Forst</i>						
		<i>52920000 sonstige Aufwendungen für Dienstleistungen</i>	44.334,54	38.700	0	0	0	0
		<i>52920999 Sonstige Aufwendungen für Dienstleistungen (VoSt)</i>	0,00	0	58.450	44.750	47.050	47.400
		<i>- Unternehmereinsatz im Forstwirtschaftsbetrieb (Rückarbeiten, etc.)</i>						
E 11	-	Abschreibungen	59,00	0	0	0	0	0
		<i>53810000 Abschreibungen auf Fahrzeuge</i>	59,00	0	0	0	0	0
E 12	-	Zuwendungen, Umlagen und sonstige Transferaufwendungen	0,00	0	0	0	0	0
E 13	-	Aufwendungen der sozialen Sicherung	0,00	0	0	0	0	0
E 14	-	Sonstige laufende Aufwendungen	6.689,54	10.050	9.000	9.150	9.300	9.450
		<i>56390000 Geschäftsaufwendungen / Sonstiges</i>	2.529,78	5.000	3.000	3.050	3.150	3.200
		<i>- Sachaufwand (Der Ansatz wurde abweichend vom Forstwirtschaftsplan deutlich erhöht angesetzt, da der Ansatz im langjährigen Mittel zu niedrig im Forstwirtschaftsplan kalkuliert wurde)</i>						
		<i>56412000 Kfz-Versicherungen</i>	78,59	100	100	100	100	100
		<i>56416000 Umlagen an Schadensausgleichskassen</i>	3.781,44	4.100	3.700	3.800	3.850	3.950
		<i>56419000 Sonstige Versicherungen</i>	32,11	50	50	50	50	50
		<i>56810000 Grundsteuer</i>	267,62	800	2.150	2.150	2.150	2.150
		<i>- Anpassung der Grundsteuer in Folge der Grundsteuerreform und der geplanten Hebesatzanpassung</i>						
E 15	=	Summe der laufenden Aufwendungen aus Verwaltungstätigkeit (Summe E 9 bis E 14)	65.213,49	65.700	78.500	65.200	67.850	68.650

Teilergebnishaushalt 2026

Gemeinde: 03 OG Daubach

Teilhaushalt 03 Gestaltung Umwelt
Leistung 55510 Kommunale Forstwirtschaft

lfd. Nr.	Teilergebnishaushalt		Ergebnis des Haushaltsvorjahres	Ansätze des Haushaltsvorjahres einschl. Nachträge	Ansatz des Haushaltsjahres	Planungsdaten des Haushaltsfolgejahres	Planungsdaten des zweiten Haushaltsfolgejahres	Planungsdaten des dritten Haushaltsfolgejahres
			2024	2025	2026	2027	2028	2029
			in €	in €	in €	in €	in €	in €
E 16	=	Laufendes Ergebnis aus Verwaltungstätigkeit (Saldo E 8 und E 15)	6.575,16	-650	-16.800	-2.800	-4.750	-4.850
E 17	+	Zinserträge und sonstige Finanzerträge	0,00	0	0	0	0	0
E 18	-	Zinsaufwendungen und sonstige Finanzaufwendungen	0,00	0	0	0	0	0
E 19	=	Saldo der Zins- und sonstigen Finanzerträge und -aufwendungen (Saldo E 17 und E 18)	0,00	0	0	0	0	0
E 20	=	Ordentliches Ergebnis (Summe E 16 bis E 19)	6.575,16	-650	-16.800	-2.800	-4.750	-4.850
E 21		Außerordentliches Ergebnis	0,00	0	0	0	0	0
E 22		Saldo aus internen Leistungsbeziehungen	1.375,95	1.350	1.350	1.350	1.350	1.350
E 23	=	Jahresergebnis (Jahresüberschuss / Jahresfehlbetrag) des Teilhaushalts (Summe E 20 bis E 22)	7.951,11	700	-15.450	-1.450	-3.400	-3.500

Teilergebnishaushalt 2026

Gemeinde: 03 OG Daubach

Teilhaushalt 03 Gestaltung Umwelt
Leistung 55590 Feldwege, Landwirtschaftswege, Wirtschaftswege

Ifd. Nr.	Teilergebnishaushalt		Ergebnis des Haushaltsvorjahres	Ansätze des Haushaltsvorjahres einschl. Nachträge	Ansatz des Haushaltsjahres	Planungsdaten des Haushaltsfolgejahres	Planungsdaten des zweiten Haushaltsfolgejahres	Planungsdaten des dritten Haushaltsfolgejahres
			2024	2025	2026	2027	2028	2029
			in €	in €	in €	in €	in €	in €
E 1	+	Steuern und ähnliche Abgaben	0,00	0	0	0	0	0
E 2	+	Zuwendungen, allgemeine Umlagen und sonstige Transfererträge	3.552,00	3.400	2.800	2.800	2.800	2.800
		41444000 Zuweisungen und Zuschüsse für laufende Zwecke von Zweckverbänden	3.552,00	3.400	2.800	2.800	2.800	2.800
		- Zuweisungen vom Naturpark Nassau für Baumschnitt und Pflanzung (80 % der Kosten)						
E 3	+	Erträge der sozialen Sicherung	0,00	0	0	0	0	0
E 4	+	Öffentlich-rechtliche Leistungsentgelte	0,00	0	0	0	0	0
E 5	+	Privatrechtliche Leistungsentgelte	1.370,91	2.750	2.750	2.800	2.850	2.900
		44120000 Mieten und Pachten	1.370,91	2.750	2.750	2.800	2.850	2.900
		- Jagdpacht						
E 6	+	Kostenerstattungen und Kostenumlagen	0,00	0	0	0	0	0
E 7	+	Sonstige laufende Erträge	0,00	0	0	0	0	0
E 8	=	Summe der laufenden Erträge aus Verwaltungstätigkeit (Summe E 1 bis E 7)	4.922,91	6.150	5.550	5.600	5.650	5.700
E 9	-	Personal- und Versorgungsaufwendungen	0,00	0	0	0	0	0
E 10	-	Aufwendungen für Sach- und Dienstleistungen	3.783,41	10.500	13.250	7.550	7.650	7.700
		52311000 Unterhaltung der Grundstücke	2.560,00	3.250	2.500	1.000	1.000	1.000
		- Grundansatz (750 EUR)						
		- Sonderbedarf						
		+ Obstbaum Ersatzpflanzung auf Ausgleichsfläche B-Plan "Im Bäumchesfeld III. Änderung" (1.750 EUR)						
		52338000 Straßen, Wege, Plätze und Verkehrslenkungsanlagen	0,00	3.000	3.000	3.050	3.150	3.200
		- Wirtschaftswegeunterhaltung						
		52380000 Geringwertige Geräte, Ausstattungs-, Ausrüstungs- und sonstige Gebrauchsgegenstände	1.223,41	1.750	1.750	0	0	0
		- Pflanzung von Obstbäumen						
		52920000 sonstige Aufwendungen für Dienstleistungen	0,00	2.500	6.000	3.500	3.500	3.500
		- Unternehmereinsatz zum Mulchen und Lichtraumprofilschnitt (Gemeinschaftsmaßnahme mit dem Forst; vorsorgl. 2.500 EUR)						
		- Obstbaumschnitt/-pflege (Auftrag aus 2025; 3.500 EUR)						
E 11	-	Abschreibungen	0,00	0	0	0	0	0
E 12	-	Zuwendungen, Umlagen und sonstige Transferaufwendungen	0,00	0	0	0	0	0
E 13	-	Aufwendungen der sozialen Sicherung	0,00	0	0	0	0	0
E 14	-	Sonstige laufende Aufwendungen	247,00	0	0	0	0	0
		56551000 Einzelwertberichtigung	247,00	0	0	0	0	0
E 15	=	Summe der laufenden Aufwendungen aus Verwaltungstätigkeit (Summe E 9 bis E 14)	4.030,41	10.500	13.250	7.550	7.650	7.700
E 16	=	Laufendes Ergebnis aus Verwaltungstätigkeit (Saldo E 8 und E 15)	892,50	-4.350	-7.700	-1.950	-2.000	-2.000
E 17	+	Zinserträge und sonstige Finanzerträge	0,00	0	0	0	0	0
E 18	-	Zinsaufwendungen und sonstige Finanzaufwendungen	0,00	0	0	0	0	0
E 19	=	Saldo der Zins- und sonstigen Finanzerträge und -aufwendungen (Saldo E 17 und E 18)	0,00	0	0	0	0	0

Teilergebnishaushalt 2026

Gemeinde: 03 OG Daubach

Teilhaushalt 03 Gestaltung Umwelt
Leistung 55590 Feldwege, Landwirtschaftswege, Wirtschaftswege

Ifd. Nr.	Teilergebnishaushalt		Ergebnis des Haushaltsvorjahres	Ansätze des Haushaltsvorjahres einschl. Nachträge	Ansatz des Haushaltsjahres	Planungsdaten des Haushaltsfolgejahres	Planungsdaten des zweiten Haushaltsfolgejahres	Planungsdaten des dritten Haushaltsfolgejahres
			2024	2025	2026	2027	2028	2029
			in €	in €	in €	in €	in €	in €
E 20	=	Ordentliches Ergebnis (Summe E 16 bis E 19)	892,50	-4.350	-7.700	-1.950	-2.000	-2.000
E 21		Außerordentliches Ergebnis	0,00	0	0	0	0	0
E 22		Saldo aus internen Leistungsbeziehungen	-1.375,95	-1.350	-1.350	-1.350	-1.350	-1.350
E 23	=	Jahresergebnis (Jahresüberschuss / Jahresfehlbetrag) des Teilhaushalts (Summe E 20 bis E 22)	-483,45	-5.700	-9.050	-3.300	-3.350	-3.350

Teilergebnishaushalt 2026

Gemeinde: 03 OG Daubach

Teilhaushalt 03 Gestaltung Umwelt
Leistung 57110 Kommunale Wirtschaftsförderung

Ifd. Nr.	Teilergebnishaushalt		Ergebnis des Haushaltsvorvorjahres	Ansätze des Haushaltsvorjahres einschl. Nachträge	Ansatz des Haushaltsjahres	Planungsdaten des Haushaltsfolgejahres	Planungsdaten des zweiten Haushaltsfolgejahres	Planungsdaten des dritten Haushaltsfolgejahres
			2024	2025	2026	2027	2028	2029
			in €	in €	in €	in €	in €	in €
E 1	+	Steuern und ähnliche Abgaben	0,00	0	0	0	0	0
E 2	+	Zuwendungen, allgemeine Umlagen und sonstige Transfererträge	0,00	0	0	0	0	0
E 3	+	Erträge der sozialen Sicherung	0,00	0	0	0	0	0
E 4	+	Öffentlich-rechtliche Leistungsentgelte	0,00	0	0	0	0	0
E 5	+	Privatrechtliche Leistungsentgelte	0,00	0	0	0	0	0
E 6	+	Kostenerstattungen und Kostenumlagen	0,00	0	0	0	0	0
E 7	+	Sonstige laufende Erträge	0,00	0	0	0	0	0
E 8	=	Summe der laufenden Erträge aus Verwaltungstätigkeit (Summe E 1 bis E 7)	0,00	0	0	0	0	0
E 9	-	Personal- und Versorgungsaufwendungen	0,00	0	0	0	0	0
E 10	-	Aufwendungen für Sach- und Dienstleistungen	0,00	0	0	0	0	0
E 11	-	Abschreibungen	291,00	300	300	300	300	300
		<i>53220000 Abschreibungen auf immaterielle Vermögensgegenstände aus geleisteten Zuwendungen</i>	<i>291,00</i>	<i>300</i>	<i>300</i>	<i>300</i>	<i>300</i>	<i>300</i>
E 12	-	Zuwendungen, Umlagen und sonstige Transferaufwendungen	0,00	0	0	0	0	0
E 13	-	Aufwendungen der sozialen Sicherung	0,00	0	0	0	0	0
E 14	-	Sonstige laufenden Aufwendungen	0,00	0	0	0	0	0
E 15	=	Summe der laufenden Aufwendungen aus Verwaltungstätigkeit (Summe E 9 bis E 14)	291,00	300	300	300	300	300
E 16	=	Laufendes Ergebnis aus Verwaltungstätigkeit (Saldo E 8 und E 15)	-291,00	-300	-300	-300	-300	-300
E 17	+	Zinserträge und sonstige Finanzerträge	0,00	0	0	0	0	0
E 18	-	Zinsaufwendungen und sonstige Finanzaufwendungen	0,00	0	0	0	0	0
E 19	=	Saldo der Zins -und sonstigen Finanzerträge und -aufwendungen (Saldo E 17 und E 18)	0,00	0	0	0	0	0
E 20	=	Ordentliches Ergebnis (Summe E 16 bis E 19)	-291,00	-300	-300	-300	-300	-300
E 21		Außerordentliches Ergebnis	0,00	0	0	0	0	0
E 22		Saldo aus internen Leistungsbeziehungen	0,00	0	0	0	0	0
E 23	=	Jahresergebnis (Jahresüberschuss / Jahresfehlbetrag) des Teilhaushalts (Summe E 20 bis E 22)	-291,00	-300	-300	-300	-300	-300

Teilergebnishaushalt 2026

Gemeinde: 03 OG Daubach

Teilhaushalt 03 Gestaltung Umwelt
Leistung 57312 Dorfgemeinschaftshäuser, Bürgerhäuser

Ifd. Nr.	Teilergebnishaushalt		Ergebnis des Haushaltsvorjahres	Ansätze des Haushaltsvorjahres einschl. Nachträge	Ansatz des Haushaltsjahres	Planungsdaten des Haushaltsfolgejahres	Planungsdaten des zweiten Haushaltsfolgejahres	Planungsdaten des dritten Haushaltsfolgejahres
			2024	2025	2026	2027	2028	2029
			in €	in €	in €	in €	in €	in €
E 1	+	Steuern und ähnliche Abgaben	0,00	0	0	0	0	0
E 2	+	Zuwendungen, allgemeine Umlagen und sonstige Transfererträge	456,00	500	500	500	500	500
		<i>41510000 Sonderposten aus Zuwendungen</i>	<i>456,00</i>	<i>500</i>	<i>500</i>	<i>500</i>	<i>500</i>	<i>500</i>
E 3	+	Erträge der sozialen Sicherung	0,00	0	0	0	0	0
E 4	+	Öffentlich-rechtliche Leistungsentgelte	1.254,00	1.000	1.000	1.000	1.000	1.000
		<i>43210000 Entgelte für die Benutzung von öffentlichen Einrichtungen und für wirtschaftliche Dienstleistungen - Heimathaus</i>	<i>1.254,00</i>	<i>1.000</i>	<i>1.000</i>	<i>1.000</i>	<i>1.000</i>	<i>1.000</i>
E 5	+	Privatrechtliche Leistungsentgelte	0,00	0	0	0	0	0
E 6	+	Kostenerstattungen und Kostenumlagen	1.404,00	1.400	1.400	1.400	1.450	1.450
		<i>44243000 Kostenerstattungen und Kostenumlagen von Gemeinden und Gemeindeverbänden - Betriebskostenzuschuss durch die VG</i>	<i>1.404,00</i>	<i>1.400</i>	<i>1.400</i>	<i>1.400</i>	<i>1.450</i>	<i>1.450</i>
E 7	+	Sonstige laufende Erträge	0,00	0	0	0	0	0
E 8	=	Summe der laufenden Erträge aus Verwaltungstätigkeit (Summe E 1 bis E 7)	3.114,00	2.900	2.900	2.900	2.950	2.950
E 9	-	Personal- und Versorgungsaufwendungen	0,00	0	0	0	0	0
E 10	-	Aufwendungen für Sach- und Dienstleistungen	4.602,23	8.150	6.650	6.800	7.000	7.100
		<i>52210000 Aufwendungen für Strom</i>	<i>1.293,50</i>	<i>1.750</i>	<i>1.250</i>	<i>1.300</i>	<i>1.350</i>	<i>1.350</i>
		<i>52220000 Aufwendungen für Gas</i>	<i>2.223,80</i>	<i>3.750</i>	<i>3.250</i>	<i>3.350</i>	<i>3.400</i>	<i>3.500</i>
		<i>52230000 Aufwendungen für Wasser/Abwasser</i>	<i>629,52</i>	<i>700</i>	<i>700</i>	<i>700</i>	<i>750</i>	<i>750</i>
		<i>52260000 Aufwendungen für die Abfallbeseitigung</i>	<i>140,70</i>	<i>300</i>	<i>300</i>	<i>300</i>	<i>300</i>	<i>300</i>
		<i>52311000 Unterhaltung der Grundstücke</i>	<i>0,00</i>	<i>250</i>	<i>250</i>	<i>250</i>	<i>250</i>	<i>250</i>
		<i>52313000 Gebäude einschließlich der Bestandteile, die dem Gebäude zuzurechnen sind</i>	<i>314,71</i>	<i>1.000</i>	<i>500</i>	<i>500</i>	<i>550</i>	<i>550</i>
		<i>52370000 Unterhaltung der Betriebs- und Geschäftsausstattung</i>	<i>0,00</i>	<i>100</i>	<i>100</i>	<i>100</i>	<i>100</i>	<i>100</i>
		<i>52380000 Geringwertige Geräte, Ausstattungs-, Ausrüstungs- und sonstige Gebrauchsgegenstände</i>	<i>0,00</i>	<i>300</i>	<i>300</i>	<i>300</i>	<i>300</i>	<i>300</i>
E 11	-	Abschreibungen	1.890,00	1.600	1.450	1.150	1.150	1.150
		<i>53490000 Abschreibungen auf bebaute Grundstücke und grundstücksgleiche Rechte mit sonstigen Gebäuden</i>	<i>1.890,00</i>	<i>1.600</i>	<i>1.450</i>	<i>1.150</i>	<i>1.150</i>	<i>1.150</i>
E 12	-	Zuwendungen, Umlagen und sonstige Transferaufwendungen	0,00	0	0	0	0	0
E 13	-	Aufwendungen der sozialen Sicherung	0,00	0	0	0	0	0
E 14	-	Sonstige laufende Aufwendungen	115,79	150	150	150	150	150
		<i>56390000 Geschäftsaufwendungen / Sonstiges</i>	<i>115,79</i>	<i>150</i>	<i>150</i>	<i>150</i>	<i>150</i>	<i>150</i>
E 15	=	Summe der laufenden Aufwendungen aus Verwaltungstätigkeit (Summe E 9 bis E 14)	6.608,02	9.900	8.250	8.100	8.300	8.400
E 16	=	Laufendes Ergebnis aus Verwaltungstätigkeit (Saldo E 8 und E 15)	-3.494,02	-7.000	-5.350	-5.200	-5.350	-5.450
E 17	+	Zinserträge und sonstige Finanzerträge	0,00	0	0	0	0	0
E 18	-	Zinsaufwendungen und sonstige Finanzaufwendungen	0,00	0	0	0	0	0
E 19	=	Saldo der Zins- und sonstigen Finanzerträge und -aufwendungen (Saldo E 17 und E 18)	0,00	0	0	0	0	0
E 20	=	Ordentliches Ergebnis (Summe E 16 bis E 19)	-3.494,02	-7.000	-5.350	-5.200	-5.350	-5.450

Teilergebnishaushalt 2026

Gemeinde: 03 OG Daubach

Teilhaushalt 03 Gestaltung Umwelt
 Leistung 57312 Dorfgemeinschaftshäuser, Bürgerhäuser

Ifd. Nr.	Teilergebnishaushalt	Ergebnis des Haushaltsvorjahres	Ansätze des Haushaltsvorjahres einschl. Nachträge	Ansatz des Haushaltsjahres	Planungsdaten des Haushaltsfolgejahres	Planungsdaten des zweiten Haushaltsfolgejahres	Planungsdaten des dritten Haushaltsfolgejahres
		2024	2025	2026	2027	2028	2029
		in €	in €	in €	in €	in €	in €
E 21	Außerordentliches Ergebnis	0,00	0	0	0	0	0
E 22	Saldo aus internen Leistungsbeziehungen	0,00	0	0	0	0	0
E 23	= Jahresergebnis (Jahresüberschuss / Jahresfehlbetrag) des Teilhaushalts (Summe E 20 bis E 22)	-3.494,02	-7.000	-5.350	-5.200	-5.350	-5.450

Teilfinanzhaushalt 2026

Gemeinde: 03 OG Daubach

Teilhaushalt 03 Gestaltung Umwelt
Leistung 51100 Räumliche Planungs- und Entwicklungsmaßnahmen

Ifd. Nr.	Teilfinanzhaushalt		Ergebnis des Haushaltsvorjahres	Ansätze des Haushaltsvorjahres einschl. Nachträge	Ansatz des Haushaltsjahres	Planungsdaten des Haushaltsfolgejahres	Planungsdaten des zweiten Haushaltsfolgejahres	Planungsdaten des dritten Haushaltsfolgejahres
			2024	2025	2026	2027	2028	2029
			in €	in €	in €	in €	in €	in €
F 1	+	Steuern und ähnliche Abgaben	0,00	0	0	0	0	0
F 2	+	Zuwendungen, allgemeine Umlagen und sonstige Transfereinzahlungen	0,00	0	0	0	0	0
F 3	+	Einzahlungen der sozialen Sicherung	0,00	0	0	0	0	0
F 4	+	Öffentlich-rechtliche Leistungsentgelte	0,00	0	0	0	0	0
F 5	+	Privatrechtliche Leistungsentgelte	0,00	0	0	0	0	0
F 6	+	Kostenerstattungen und Kostenumlagen	0,00	0	0	0	0	0
F 7	+	Sonstige laufende Einzahlungen	0,00	0	0	0	0	0
F 8	=	Summe der laufenden Einzahlungen aus Verwaltungstätigkeit (Summe F 1 bis F 7)	0,00	0	0	0	0	0
F 9	-	Personal- und Versorgungsauszahlungen	0,00	0	0	0	0	0
F 10	-	Auszahlungen für Sach- und Dienstleistungen	0,00	0	0	0	0	0
F 11	-	* nicht besetzt *	0,00	0	0	0	0	0
F 12	-	Zuwendungen, Umlagen und sonstige Transferauszahlungen	0,00	0	0	0	0	0
F 13	-	Auszahlungen der sozialen Sicherung	0,00	0	0	0	0	0
F 14	-	Sonstige laufende Auszahlungen	0,00	2.500	2.500	0	0	0
F 15	=	Summe der laufenden Auszahlungen aus Verwaltungstätigkeit (Summe F 9 bis F 14)	0,00	2.500	2.500	0	0	0
F 16	=	Saldo der laufenden Ein- und Auszahlungen aus Verwaltungstätigkeit	0,00	-2.500	-2.500	0	0	0
F 17	+	Zinseinzahlungen und sonstige Finanzeinzahlungen	0,00	0	0	0	0	0
F 18	-	Zinsauszahlungen und sonstige Finanzauszahlungen	0,00	0	0	0	0	0
F 19	=	Saldo der Zins- und der sonstigen Finanzein- und -auszahlungen	0,00	0	0	0	0	0
F 20	=	Saldo der ordentlichen Ein- und Auszahlungen (Summe F 16 + F 19)	0,00	-2.500	-2.500	0	0	0
F 21		Saldo der außerordentlichen Ein- und Auszahlungen	0,00	0	0	0	0	0
F 22		Saldo der Ein- und Auszahlungen aus internen Leistungsbeziehungen	0,00	0	0	0	0	0
F 23	=	Summe der ordentlichen und außerordentlichen Ein- und Auszahlungen (Summe F 21 + F 22)	0,00	-2.500	-2.500	0	0	0
F 24	+	Einzahlungen aus Investitionszuwendungen	0,00	0	0	0	0	0
F 25	+	Einzahlungen aus Beiträgen und ähnlichen Entgelten	0,00	0	0	0	0	0
F 26	+	Sonstige Investitionseinzahlungen	0,00	0	0	0	0	0
F 27	=	Summe der Einzahlungen aus Investitionstätigkeit (Summe F 24 bis F 26)	0,00	0	0	0	0	0
F 28	-	Auszahlungen für immaterielle Vermögensgegenstände	0,00	0	0	0	0	0
F 29	-	Auszahlungen für Sachanlagen	0,00	0	0	0	0	0
F 30	-	Auszahlungen für Finanzanlagen	0,00	0	0	0	0	0
F 31	-	Sonstige Investitionsauszahlungen	0,00	0	0	0	0	0
F 32	=	Summe der Auszahlungen aus Investitionstätigkeit (Summe F 28 bis F 31)	0,00	0	0	0	0	0
F 33	=	Saldo der Ein- und Auszahlungen aus Investitionstätigkeit (Saldo F 27 und F 32)	0,00	0	0	0	0	0
F 34	=	Finanzmittelüberschuss /-fehlbetrag des Teilhaushalts (Summe F 23 + F 33)	0,00	-2.500	-2.500	0	0	0

Teilfinanzhaushalt 2026

Gemeinde: 03 OG Daubach

Teilhaushalt 03 Gestaltung Umwelt
Leistung 51130 Dorferneuerung , Städtebauförderung

Ifd. Nr.	Teilfinanzhaushalt		Ergebnis des Haushaltsvorjahres	Ansätze des Haushaltsvorjahres einschl. Nachträge	Ansatz des Haushaltsjahres	Planungsdaten des Haushaltsfolgejahres	Planungsdaten des zweiten Haushaltsfolgejahres	Planungsdaten des dritten Haushaltsfolgejahres
			2024	2025	2026	2027	2028	2029
			in €	in €	in €	in €	in €	in €
F 1	+	Steuern und ähnliche Abgaben	0,00	0	0	0	0	0
F 2	+	Zuwendungen, allgemeine Umlagen und sonstige Transfereinzahlungen	0,00	0	0	15.000	0	0
F 3	+	Einzahlungen der sozialen Sicherung	0,00	0	0	0	0	0
F 4	+	Öffentlich-rechtliche Leistungsentgelte	0,00	0	0	0	0	0
F 5	+	Privatrechtliche Leistungsentgelte	0,00	0	0	0	0	0
F 6	+	Kostenerstattungen und Kostenumlagen	0,00	0	0	0	0	0
F 7	+	Sonstige laufende Einzahlungen	0,00	0	0	0	0	0
F 8	=	Summe der laufenden Einzahlungen aus Verwaltungstätigkeit (Summe F 1 bis F 7)	0,00	0	0	15.000	0	0
F 9	-	Personal- und Versorgungsauszahlungen	0,00	0	0	0	0	0
F 10	-	Auszahlungen für Sach- und Dienstleistungen	0,00	0	0	0	0	0
F 11	-	* nicht besetzt *	0,00	0	0	0	0	0
F 12	-	Zuwendungen, Umlagen und sonstige Transferauszahlungen	0,00	0	0	0	0	0
F 13	-	Auszahlungen der sozialen Sicherung	0,00	0	0	0	0	0
F 14	-	Sonstige laufende Auszahlungen	0,00	0	20.000	0	0	0
F 15	=	Summe der laufenden Auszahlungen aus Verwaltungstätigkeit (Summe F 9 bis F 14)	0,00	0	20.000	0	0	0
F 16	=	Saldo der laufenden Ein- und Auszahlungen aus Verwaltungstätigkeit	0,00	0	-20.000	15.000	0	0
F 17	+	Zinseinzahlungen und sonstige Finanzeinzahlungen	0,00	0	0	0	0	0
F 18	-	Zinsauszahlungen und sonstige Finanzauszahlungen	0,00	0	0	0	0	0
F 19	=	Saldo der Zins- und der sonstigen Finanzein- und -auszahlungen	0,00	0	0	0	0	0
F 20	=	Saldo der ordentlichen Ein- und Auszahlungen (Summe F 16 + F 19)	0,00	0	-20.000	15.000	0	0
F 21		Saldo der außerordentlichen Ein- und Auszahlungen	0,00	0	0	0	0	0
F 22		Saldo der Ein- und Auszahlungen aus internen Leistungsbeziehungen	0,00	0	0	0	0	0
F 23	=	Summe der ordentlichen und außerordentlichen Ein- und Auszahlungen (Summe F 21 + F 22)	0,00	0	-20.000	15.000	0	0
F 24	+	Einzahlungen aus Investitionszuwendungen	0,00	0	0	0	0	0
F 25	+	Einzahlungen aus Beiträgen und ähnlichen Entgelten	0,00	0	0	0	0	0
F 26	+	Sonstige Investitionseinzahlungen	0,00	0	0	0	0	0
F 27	=	Summe der Einzahlungen aus Investitionstätigkeit (Summe F 24 bis F 26)	0,00	0	0	0	0	0
F 28	-	Auszahlungen für immaterielle Vermögensgegenstände	10.750,00	7.500	7.500	0	0	0
F 29	-	Auszahlungen für Sachanlagen	0,00	0	0	0	0	0
F 30	-	Auszahlungen für Finanzanlagen	0,00	0	0	0	0	0
F 31	-	Sonstige Investitionsauszahlungen	0,00	0	0	0	0	0
F 32	=	Summe der Auszahlungen aus Investitionstätigkeit (Summe F 28 bis F 31)	10.750,00	7.500	7.500	0	0	0
F 33	=	Saldo der Ein- und Auszahlungen aus Investitionstätigkeit (Saldo F 27 und F 32)	-10.750,00	-7.500	-7.500	0	0	0
F 34	=	Finanzmittelüberschuss /-fehlbetrag des Teilhaushalts (Summe F 23 + F 33)	-10.750,00	-7.500	-27.500	15.000	0	0

Teilfinanzhaushalt 2026

Gemeinde: 03 OG Daubach

Teilhaushalt 03 Gestaltung Umwelt
Leistung 53100 Elektrizitätsversorgung

Ifd. Nr.	Teilfinanzhaushalt		Ergebnis des Haushaltsvorjahres	Ansätze des Haushaltsvorjahres einschl. Nachträge	Ansatz des Haushaltsjahres	Planungsdaten des Haushaltsfolgejahres	Planungsdaten des zweiten Haushaltsfolgejahres	Planungsdaten des dritten Haushaltsfolgejahres
			2024	2025	2026	2027	2028	2029
			in €	in €	in €	in €	in €	in €
F 1	+	Steuern und ähnliche Abgaben	0,00	0	0	0	0	0
F 2	+	Zuwendungen, allgemeine Umlagen und sonstige Transfereinzahlungen	0,00	0	0	0	0	0
F 3	+	Einzahlungen der sozialen Sicherung	0,00	0	0	0	0	0
F 4	+	Öffentlich-rechtliche Leistungsentgelte	0,00	0	0	0	0	0
F 5	+	Privatrechtliche Leistungsentgelte	0,00	0	0	0	0	0
F 6	+	Kostenerstattungen und Kostenumlagen	0,00	0	0	0	0	0
F 7	+	Sonstige laufende Einzahlungen	0,00	0	0	0	0	0
F 8	=	Summe der laufenden Einzahlungen aus Verwaltungstätigkeit (Summe F 1 bis F 7)	0,00	0	0	0	0	0
F 9	-	Personal- und Versorgungsauszahlungen	0,00	0	0	0	0	0
F 10	-	Auszahlungen für Sach- und Dienstleistungen	0,00	0	0	0	0	0
F 11	-	* nicht besetzt *	0,00	0	0	0	0	0
F 12	-	Zuwendungen, Umlagen und sonstige Transferauszahlungen	0,00	0	0	0	0	0
F 13	-	Auszahlungen der sozialen Sicherung	0,00	0	0	0	0	0
F 14	-	Sonstige laufende Auszahlungen	0,00	0	0	0	0	0
F 15	=	Summe der laufenden Auszahlungen aus Verwaltungstätigkeit (Summe F 9 bis F 14)	0,00	0	0	0	0	0
F 16	=	Saldo der laufenden Ein- und Auszahlungen aus Verwaltungstätigkeit	0,00	0	0	0	0	0
F 17	+	Zinseinzahlungen und sonstige Finanzeinzahlungen	0,00	0	0	0	0	0
F 18	-	Zinsauszahlungen und sonstige Finanzauszahlungen	0,00	0	0	0	0	0
F 19	=	Saldo der Zins- und der sonstigen Finanzein- und -auszahlungen	0,00	0	0	0	0	0
F 20	=	Saldo der ordentlichen Ein- und Auszahlungen (Summe F 16 + F 19)	0,00	0	0	0	0	0
F 21		Saldo der außerordentlichen Ein- und Auszahlungen	0,00	0	0	0	0	0
F 22		Saldo der Ein- und Auszahlungen aus internen Leistungsbeziehungen	0,00	0	0	0	0	0
F 23	=	Summe der ordentlichen und außerordentlichen Ein- und Auszahlungen (Summe F 21 + F 22)	0,00	0	0	0	0	0
F 24	+	Einzahlungen aus Investitionszuwendungen	0,00	0	0	0	0	0
F 25	+	Einzahlungen aus Beiträgen und ähnlichen Entgelten	0,00	0	0	0	0	0
F 26	+	Sonstige Investitionseinzahlungen	0,00	0	0	0	0	0
F 27	=	Summe der Einzahlungen aus Investitionstätigkeit (Summe F 24 bis F 26)	0,00	0	0	0	0	0
F 28	-	Auszahlungen für immaterielle Vermögensgegenstände	0,00	0	0	0	0	0
F 29	-	Auszahlungen für Sachanlagen	0,00	0	0	0	0	0
F 30	-	Auszahlungen für Finanzanlagen	0,00	0	1.000	0	0	0
F 31	-	Sonstige Investitionsauszahlungen	0,00	0	0	0	0	0
F 32	=	Summe der Auszahlungen aus Investitionstätigkeit (Summe F 28 bis F 31)	0,00	0	1.000	0	0	0
F 33	=	Saldo der Ein- und Auszahlungen aus Investitionstätigkeit (Saldo F 27 und F 32)	0,00	0	-1.000	0	0	0
F 34	=	Finanzmittelüberschuss /-fehlbetrag des Teilhaushalts (Summe F 23 + F 33)	0,00	0	-1.000	0	0	0

Teilfinanzhaushalt 2026

Gemeinde: 03 OG Daubach

Teilhaushalt 03 Gestaltung Umwelt
Leistung 54100 Gemeinestraßen

Ifd. Nr.	Teilfinanzhaushalt		Ergebnis des Haushaltsvorjahres	Ansätze des Haushaltsvorjahres einschl. Nachträge	Ansatz des Haushaltsjahres	Planungsdaten des Haushaltsfolgejahres	Planungsdaten des zweiten Haushaltsfolgejahres	Planungsdaten des dritten Haushaltsfolgejahres
			2024	2025	2026	2027	2028	2029
			in €	in €	in €	in €	in €	in €
F 1	+	Steuern und ähnliche Abgaben	0,00	0	0	0	0	0
F 2	+	Zuwendungen, allgemeine Umlagen und sonstige Transfereinzahlungen	0,00	0	0	0	0	0
F 3	+	Einzahlungen der sozialen Sicherung	0,00	0	0	0	0	0
F 4	+	Öffentlich-rechtliche Leistungsentgelte	0,00	0	0	0	0	0
F 5	+	Privatrechtliche Leistungsentgelte	0,00	0	0	0	0	0
F 6	+	Kostenerstattungen und Kostenumlagen	0,00	100	100	100	100	100
F 7	+	Sonstige laufende Einzahlungen	9.344,17	9.300	9.250	9.400	9.500	9.650
F 8	=	Summe der laufenden Einzahlungen aus Verwaltungstätigkeit (Summe F 1 bis F 7)	9.344,17	9.400	9.350	9.500	9.600	9.750
F 9	-	Personal- und Versorgungsauszahlungen	0,00	0	0	0	0	0
F 10	-	Auszahlungen für Sach- und Dienstleistungen	29.039,00	40.000	39.500	31.400	32.450	33.400
F 11	-	* nicht besetzt *	0,00	0	0	0	0	0
F 12	-	Zuwendungen, Umlagen und sonstige Transferauszahlungen	0,00	0	0	0	0	0
F 13	-	Auszahlungen der sozialen Sicherung	0,00	0	0	0	0	0
F 14	-	Sonstige laufende Auszahlungen	0,00	500	500	500	500	550
F 15	=	Summe der laufenden Auszahlungen aus Verwaltungstätigkeit (Summe F 9 bis F 14)	29.039,00	40.500	40.000	31.900	32.950	33.950
F 16	=	Saldo der laufenden Ein- und Auszahlungen aus Verwaltungstätigkeit	-19.694,83	-31.100	-30.650	-22.400	-23.350	-24.200
F 17	+	Zinseinzahlungen und sonstige Finanzeinzahlungen	0,00	0	0	0	0	0
F 18	-	Zinsauszahlungen und sonstige Finanzauszahlungen	0,00	0	0	0	0	0
F 19	=	Saldo der Zins- und der sonstigen Finanzein- und -auszahlungen	0,00	0	0	0	0	0
F 20	=	Saldo der ordentlichen Ein- und Auszahlungen (Summe F 16 + F 19)	-19.694,83	-31.100	-30.650	-22.400	-23.350	-24.200
F 21		Saldo der außerordentlichen Ein- und Auszahlungen	0,00	0	0	0	0	0
F 22		Saldo der Ein- und Auszahlungen aus internen Leistungsbeziehungen	0,00	0	0	0	0	0
F 23	=	Summe der ordentlichen und außerordentlichen Ein- und Auszahlungen (Summe F 21 + F 22)	-19.694,83	-31.100	-30.650	-22.400	-23.350	-24.200
F 24	+	Einzahlungen aus Investitionszuwendungen	0,00	70.000	60.000	29.000	35.000	0
F 25	+	Einzahlungen aus Beiträgen und ähnlichen Entgelten	0,00	0	56.500	150.800	187.150	111.650
F 26	+	Sonstige Investitionseinzahlungen	0,00	0	41.700	0	0	0
F 27	=	Summe der Einzahlungen aus Investitionstätigkeit (Summe F 24 bis F 26)	0,00	70.000	158.200	179.800	222.150	111.650
F 28	-	Auszahlungen für immaterielle Vermögensgegenstände	0,00	0	17.000	5.000	60.800	0
F 29	-	Auszahlungen für Sachanlagen	0,00	163.000	145.000	400.000	146.000	0
F 30	-	Auszahlungen für Finanzanlagen	0,00	0	0	0	0	0
F 31	-	Sonstige Investitionsauszahlungen	0,00	0	0	0	0	0
F 32	=	Summe der Auszahlungen aus Investitionstätigkeit (Summe F 28 bis F 31)	0,00	163.000	162.000	405.000	206.800	0
F 33	=	Saldo der Ein- und Auszahlungen aus Investitionstätigkeit (Saldo F 27 und F 32)	0,00	-93.000	-3.800	-225.200	15.350	111.650
F 34	=	Finanzmittelüberschuss /-fehlbetrag des Teilhaushalts (Summe F 23 + F 33)	-19.694,83	-124.100	-34.450	-247.600	-8.000	87.450

Teilfinanzhaushalt 2026

Gemeinde: 03 OG Daubach

Teilhaushalt 03 Gestaltung Umwelt
Leistung 54510 Kommunale Straßenreinigung, kommunaler Winterdienst

Ifd. Nr.	Teilfinanzhaushalt		Ergebnis des Haushaltsvorjahres	Ansätze des Haushaltsvorjahres einschl. Nachträge	Ansatz des Haushaltsjahres	Planungsdaten des Haushaltsfolgejahres	Planungsdaten des zweiten Haushaltsfolgejahres	Planungsdaten des dritten Haushaltsfolgejahres
			2024	2025	2026	2027	2028	2029
			in €	in €	in €	in €	in €	in €
F 1	+	Steuern und ähnliche Abgaben	0,00	0	0	0	0	0
F 2	+	Zuwendungen, allgemeine Umlagen und sonstige Transfereinzahlungen	0,00	0	0	0	0	0
F 3	+	Einzahlungen der sozialen Sicherung	0,00	0	0	0	0	0
F 4	+	Öffentlich-rechtliche Leistungsentgelte	0,00	0	0	0	0	0
F 5	+	Privatrechtliche Leistungsentgelte	0,00	0	0	0	0	0
F 6	+	Kostenerstattungen und Kostenumlagen	0,00	0	0	0	0	0
F 7	+	Sonstige laufende Einzahlungen	0,00	0	0	0	0	0
F 8	=	Summe der laufenden Einzahlungen aus Verwaltungstätigkeit (Summe F 1 bis F 7)	0,00	0	0	0	0	0
F 9	-	Personal- und Versorgungsauszahlungen	0,00	0	0	0	0	0
F 10	-	Auszahlungen für Sach- und Dienstleistungen	5.860,33	7.950	8.500	8.750	9.000	9.200
F 11	-	* nicht besetzt *	0,00	0	0	0	0	0
F 12	-	Zuwendungen, Umlagen und sonstige Transferauszahlungen	0,00	0	0	0	0	0
F 13	-	Auszahlungen der sozialen Sicherung	0,00	0	0	0	0	0
F 14	-	Sonstige laufende Auszahlungen	0,00	0	0	0	0	0
F 15	=	Summe der laufenden Auszahlungen aus Verwaltungstätigkeit (Summe F 9 bis F 14)	5.860,33	7.950	8.500	8.750	9.000	9.200
F 16	=	Saldo der laufenden Ein- und Auszahlungen aus Verwaltungstätigkeit	-5.860,33	-7.950	-8.500	-8.750	-9.000	-9.200
F 17	+	Zinseinzahlungen und sonstige Finanzeinzahlungen	0,00	0	0	0	0	0
F 18	-	Zinsauszahlungen und sonstige Finanzauszahlungen	0,00	0	0	0	0	0
F 19	=	Saldo der Zins- und der sonstigen Finanzein- und -auszahlungen	0,00	0	0	0	0	0
F 20	=	Saldo der ordentlichen Ein- und Auszahlungen (Summe F 16 + F 19)	-5.860,33	-7.950	-8.500	-8.750	-9.000	-9.200
F 21		Saldo der außerordentlichen Ein- und Auszahlungen	0,00	0	0	0	0	0
F 22		Saldo der Ein- und Auszahlungen aus internen Leistungsbeziehungen	0,00	0	0	0	0	0
F 23	=	Summe der ordentlichen und außerordentlichen Ein- und Auszahlungen (Summe F 21 + F 22)	-5.860,33	-7.950	-8.500	-8.750	-9.000	-9.200
F 24	+	Einzahlungen aus Investitionszuwendungen	0,00	0	0	0	0	0
F 25	+	Einzahlungen aus Beiträgen und ähnlichen Entgelten	0,00	0	0	0	0	0
F 26	+	Sonstige Investitionseinzahlungen	0,00	0	0	0	0	0
F 27	=	Summe der Einzahlungen aus Investitionstätigkeit (Summe F 24 bis F 26)	0,00	0	0	0	0	0
F 28	-	Auszahlungen für immaterielle Vermögensgegenstände	0,00	0	0	0	0	0
F 29	-	Auszahlungen für Sachanlagen	0,00	0	0	0	0	0
F 30	-	Auszahlungen für Finanzanlagen	0,00	0	0	0	0	0
F 31	-	Sonstige Investitionsauszahlungen	0,00	0	0	0	0	0
F 32	=	Summe der Auszahlungen aus Investitionstätigkeit (Summe F 28 bis F 31)	0,00	0	0	0	0	0
F 33	=	Saldo der Ein- und Auszahlungen aus Investitionstätigkeit (Saldo F 27 und F 32)	0,00	0	0	0	0	0
F 34	=	Finanzmittelüberschuss /-fehlbetrag des Teilhaushalts (Summe F 23 + F 33)	-5.860,33	-7.950	-8.500	-8.750	-9.000	-9.200

Teilfinanzhaushalt 2026

Gemeinde: 03 OG Daubach

Teilhaushalt 03 Gestaltung Umwelt
Leistung 55110 Öffentliches Grün, Landschaftsbau

Ifd. Nr.	Teilfinanzhaushalt		Ergebnis des Haushaltsvorjahres	Ansätze des Haushaltsvorjahres einschl. Nachträge	Ansatz des Haushaltsjahres	Planungsdaten des Haushaltsfolgejahres	Planungsdaten des zweiten Haushaltsfolgejahres	Planungsdaten des dritten Haushaltsfolgejahres
			2024	2025	2026	2027	2028	2029
			in €	in €	in €	in €	in €	in €
F 1	+	Steuern und ähnliche Abgaben	0,00	0	0	0	0	0
F 2	+	Zuwendungen, allgemeine Umlagen und sonstige Transfereinzahlungen	0,00	0	0	0	0	0
F 3	+	Einzahlungen der sozialen Sicherung	0,00	0	0	0	0	0
F 4	+	Öffentlich-rechtliche Leistungsentgelte	0,00	0	0	0	0	0
F 5	+	Privatrechtliche Leistungsentgelte	0,00	0	0	0	0	0
F 6	+	Kostenerstattungen und Kostenumlagen	0,00	0	0	0	0	0
F 7	+	Sonstige laufende Einzahlungen	0,00	0	0	0	0	0
F 8	=	Summe der laufenden Einzahlungen aus Verwaltungstätigkeit (Summe F 1 bis F 7)	0,00	0	0	0	0	0
F 9	-	Personal- und Versorgungsauszahlungen	0,00	0	0	0	0	0
F 10	-	Auszahlungen für Sach- und Dienstleistungen	3.337,05	8.850	8.100	4.750	4.950	7.200
F 11	-	* nicht besetzt *	0,00	0	0	0	0	0
F 12	-	Zuwendungen, Umlagen und sonstige Transferauszahlungen	0,00	0	0	0	0	0
F 13	-	Auszahlungen der sozialen Sicherung	0,00	0	0	0	0	0
F 14	-	Sonstige laufende Auszahlungen	0,00	300	300	300	300	300
F 15	=	Summe der laufenden Auszahlungen aus Verwaltungstätigkeit (Summe F 9 bis F 14)	3.337,05	9.150	8.400	5.050	5.250	7.500
F 16	=	Saldo der laufenden Ein- und Auszahlungen aus Verwaltungstätigkeit	-3.337,05	-9.150	-8.400	-5.050	-5.250	-7.500
F 17	+	Zinseinzahlungen und sonstige Finanzeinzahlungen	0,00	0	0	0	0	0
F 18	-	Zinsauszahlungen und sonstige Finanzauszahlungen	0,00	0	0	0	0	0
F 19	=	Saldo der Zins- und der sonstigen Finanzein- und -auszahlungen	0,00	0	0	0	0	0
F 20	=	Saldo der ordentlichen Ein- und Auszahlungen (Summe F 16 + F 19)	-3.337,05	-9.150	-8.400	-5.050	-5.250	-7.500
F 21		Saldo der außerordentlichen Ein- und Auszahlungen	0,00	0	0	0	0	0
F 22		Saldo der Ein- und Auszahlungen aus internen Leistungsbeziehungen	0,00	0	0	0	0	0
F 23	=	Summe der ordentlichen und außerordentlichen Ein- und Auszahlungen (Summe F 21 + F 22)	-3.337,05	-9.150	-8.400	-5.050	-5.250	-7.500
F 24	+	Einzahlungen aus Investitionszuwendungen	0,00	0	0	0	0	0
F 25	+	Einzahlungen aus Beiträgen und ähnlichen Entgelten	0,00	0	0	0	0	0
F 26	+	Sonstige Investitionseinzahlungen	0,00	0	0	0	0	0
F 27	=	Summe der Einzahlungen aus Investitionstätigkeit (Summe F 24 bis F 26)	0,00	0	0	0	0	0
F 28	-	Auszahlungen für immaterielle Vermögensgegenstände	0,00	0	0	0	0	0
F 29	-	Auszahlungen für Sachanlagen	0,00	0	0	0	0	0
F 30	-	Auszahlungen für Finanzanlagen	0,00	0	0	0	0	0
F 31	-	Sonstige Investitionsauszahlungen	0,00	0	0	0	0	0
F 32	=	Summe der Auszahlungen aus Investitionstätigkeit (Summe F 28 bis F 31)	0,00	0	0	0	0	0
F 33	=	Saldo der Ein- und Auszahlungen aus Investitionstätigkeit (Saldo F 27 und F 32)	0,00	0	0	0	0	0
F 34	=	Finanzmittelüberschuss /-fehlbetrag des Teilhaushalts (Summe F 23 + F 33)	-3.337,05	-9.150	-8.400	-5.050	-5.250	-7.500

Teilfinanzhaushalt 2026

Gemeinde: 03 OG Daubach

Teilhaushalt 03 Gestaltung Umwelt
Leistung 55120 Sonstige Erholungseinrichtungen

Ifd. Nr.	Teilfinanzhaushalt		Ergebnis des Haushaltsvorjahres	Ansätze des Haushaltsvorjahres einschl. Nachträge	Ansatz des Haushaltsjahres	Planungsdaten des Haushaltsfolgejahres	Planungsdaten des zweiten Haushaltsfolgejahres	Planungsdaten des dritten Haushaltsfolgejahres
			2024	2025	2026	2027	2028	2029
			in €	in €	in €	in €	in €	in €
F 1	+	Steuern und ähnliche Abgaben	0,00	0	0	0	0	0
F 2	+	Zuwendungen, allgemeine Umlagen und sonstige Transfereinzahlungen	0,00	0	0	0	0	0
F 3	+	Einzahlungen der sozialen Sicherung	0,00	0	0	0	0	0
F 4	+	Öffentlich-rechtliche Leistungsentgelte	1.595,00	1.600	1.600	1.700	1.750	1.750
F 5	+	Privatrechtliche Leistungsentgelte	0,00	0	0	0	0	0
F 6	+	Kostenerstattungen und Kostenumlagen	0,00	50	50	50	50	50
F 7	+	Sonstige laufende Einzahlungen	0,00	100	100	100	100	100
F 8	=	Summe der laufenden Einzahlungen aus Verwaltungstätigkeit (Summe F 1 bis F 7)	1.595,00	1.750	1.750	1.850	1.900	1.900
F 9	-	Personal- und Versorgungsauszahlungen	0,00	0	0	0	0	0
F 10	-	Auszahlungen für Sach- und Dienstleistungen	2.533,78	13.250	9.350	4.900	5.050	5.150
F 11	-	* nicht besetzt *	0,00	0	0	0	0	0
F 12	-	Zuwendungen, Umlagen und sonstige Transferauszahlungen	0,00	0	0	0	0	0
F 13	-	Auszahlungen der sozialen Sicherung	0,00	0	0	0	0	0
F 14	-	Sonstige laufende Auszahlungen	161,94	650	250	250	250	300
F 15	=	Summe der laufenden Auszahlungen aus Verwaltungstätigkeit (Summe F 9 bis F 14)	2.695,72	13.900	9.600	5.150	5.300	5.450
F 16	=	Saldo der laufenden Ein- und Auszahlungen aus Verwaltungstätigkeit	-1.100,72	-12.150	-7.850	-3.300	-3.400	-3.550
F 17	+	Zinseinzahlungen und sonstige Finanzeinzahlungen	0,00	0	0	0	0	0
F 18	-	Zinsauszahlungen und sonstige Finanzauszahlungen	0,00	0	0	0	0	0
F 19	=	Saldo der Zins- und der sonstigen Finanzein- und -auszahlungen	0,00	0	0	0	0	0
F 20	=	Saldo der ordentlichen Ein- und Auszahlungen (Summe F 16 + F 19)	-1.100,72	-12.150	-7.850	-3.300	-3.400	-3.550
F 21		Saldo der außerordentlichen Ein- und Auszahlungen	0,00	0	0	0	0	0
F 22		Saldo der Ein- und Auszahlungen aus internen Leistungsbeziehungen	0,00	0	0	0	0	0
F 23	=	Summe der ordentlichen und außerordentlichen Ein- und Auszahlungen (Summe F 21 + F 22)	-1.100,72	-12.150	-7.850	-3.300	-3.400	-3.550
F 24	+	Einzahlungen aus Investitionszuwendungen	0,00	0	0	0	0	0
F 25	+	Einzahlungen aus Beiträgen und ähnlichen Entgelten	0,00	0	0	0	0	0
F 26	+	Sonstige Investitionseinzahlungen	0,00	0	0	0	0	0
F 27	=	Summe der Einzahlungen aus Investitionstätigkeit (Summe F 24 bis F 26)	0,00	0	0	0	0	0
F 28	-	Auszahlungen für immaterielle Vermögensgegenstände	0,00	0	0	0	0	0
F 29	-	Auszahlungen für Sachanlagen	0,00	0	0	0	0	0
F 30	-	Auszahlungen für Finanzanlagen	0,00	0	0	0	0	0
F 31	-	Sonstige Investitionsauszahlungen	0,00	0	0	0	0	0
F 32	=	Summe der Auszahlungen aus Investitionstätigkeit (Summe F 28 bis F 31)	0,00	0	0	0	0	0
F 33	=	Saldo der Ein- und Auszahlungen aus Investitionstätigkeit (Saldo F 27 und F 32)	0,00	0	0	0	0	0
F 34	=	Finanzmittelüberschuss /-fehlbetrag des Teilhaushalts (Summe F 23 + F 33)	-1.100,72	-12.150	-7.850	-3.300	-3.400	-3.550

Teilfinanzhaushalt 2026

Gemeinde: 03 OG Daubach

Teilhaushalt 03 Gestaltung Umwelt
Leistung 55210 Gewässerunterhaltung

Ifd. Nr.	Teilfinanzhaushalt		Ergebnis des Haushaltsvorjahres	Ansätze des Haushaltsvorjahres einschl. Nachträge	Ansatz des Haushaltsjahres	Planungsdaten des Haushaltsfolgejahres	Planungsdaten des zweiten Haushaltsfolgejahres	Planungsdaten des dritten Haushaltsfolgejahres
			2024	2025	2026	2027	2028	2029
			in €	in €	in €	in €	in €	in €
F 1	+	Steuern und ähnliche Abgaben	0,00	0	0	0	0	0
F 2	+	Zuwendungen, allgemeine Umlagen und sonstige Transfereinzahlungen	0,00	4.500	0	0	0	0
F 3	+	Einzahlungen der sozialen Sicherung	0,00	0	0	0	0	0
F 4	+	Öffentlich-rechtliche Leistungsentgelte	0,00	0	0	0	0	0
F 5	+	Privatrechtliche Leistungsentgelte	0,00	0	0	0	0	0
F 6	+	Kostenerstattungen und Kostenumlagen	0,00	0	0	0	0	0
F 7	+	Sonstige laufende Einzahlungen	0,00	0	0	0	0	0
F 8	=	Summe der laufenden Einzahlungen aus Verwaltungstätigkeit (Summe F 1 bis F 7)	0,00	4.500	0	0	0	0
F 9	-	Personal- und Versorgungsauszahlungen	0,00	0	0	0	0	0
F 10	-	Auszahlungen für Sach- und Dienstleistungen	0,00	5.000	5.000	5.000	0	0
F 11	-	* nicht besetzt *	0,00	0	0	0	0	0
F 12	-	Zuwendungen, Umlagen und sonstige Transferauszahlungen	0,00	0	0	0	0	0
F 13	-	Auszahlungen der sozialen Sicherung	0,00	0	0	0	0	0
F 14	-	Sonstige laufende Auszahlungen	2.481,15	7.000	0	0	0	0
F 15	=	Summe der laufenden Auszahlungen aus Verwaltungstätigkeit (Summe F 9 bis F 14)	2.481,15	12.000	5.000	5.000	0	0
F 16	=	Saldo der laufenden Ein- und Auszahlungen aus Verwaltungstätigkeit	-2.481,15	-7.500	-5.000	-5.000	0	0
F 17	+	Zinseinzahlungen und sonstige Finanzeinzahlungen	0,00	0	0	0	0	0
F 18	-	Zinsauszahlungen und sonstige Finanzauszahlungen	0,00	0	0	0	0	0
F 19	=	Saldo der Zins- und der sonstigen Finanzein- und -auszahlungen	0,00	0	0	0	0	0
F 20	=	Saldo der ordentlichen Ein- und Auszahlungen (Summe F 16 + F 19)	-2.481,15	-7.500	-5.000	-5.000	0	0
F 21		Saldo der außerordentlichen Ein- und Auszahlungen	0,00	0	0	0	0	0
F 22		Saldo der Ein- und Auszahlungen aus internen Leistungsbeziehungen	0,00	0	0	0	0	0
F 23	=	Summe der ordentlichen und außerordentlichen Ein- und Auszahlungen (Summe F 21 + F 22)	-2.481,15	-7.500	-5.000	-5.000	0	0
F 24	+	Einzahlungen aus Investitionszuwendungen	0,00	0	0	0	0	0
F 25	+	Einzahlungen aus Beiträgen und ähnlichen Entgelten	0,00	0	0	0	0	0
F 26	+	Sonstige Investitionseinzahlungen	0,00	0	0	0	0	0
F 27	=	Summe der Einzahlungen aus Investitionstätigkeit (Summe F 24 bis F 26)	0,00	0	0	0	0	0
F 28	-	Auszahlungen für immaterielle Vermögensgegenstände	0,00	0	0	0	0	122.000
F 29	-	Auszahlungen für Sachanlagen	0,00	0	0	0	0	0
F 30	-	Auszahlungen für Finanzanlagen	0,00	0	0	0	0	0
F 31	-	Sonstige Investitionsauszahlungen	0,00	0	0	0	0	0
F 32	=	Summe der Auszahlungen aus Investitionstätigkeit (Summe F 28 bis F 31)	0,00	0	0	0	0	122.000
F 33	=	Saldo der Ein- und Auszahlungen aus Investitionstätigkeit (Saldo F 27 und F 32)	0,00	0	0	0	0	-122.000
F 34	=	Finanzmittelüberschuss /-fehlbetrag des Teilhaushalts (Summe F 23 + F 33)	-2.481,15	-7.500	-5.000	-5.000	0	-122.000

Teilfinanzhaushalt 2026

Gemeinde: 03 OG Daubach

Teilhaushalt 03 Gestaltung Umwelt
Leistung 55310 Friedhofswesen (Friedhofsanlagen, einschließlich Friedwald)

Ifd. Nr.	Teilfinanzhaushalt		Ergebnis des Haushaltsvorjahres	Ansätze des Haushaltsvorjahres einschl. Nachträge	Ansatz des Haushaltsjahres	Planungsdaten des Haushaltsfolgejahres	Planungsdaten des zweiten Haushaltsfolgejahres	Planungsdaten des dritten Haushaltsfolgejahres
			2024	2025	2026	2027	2028	2029
			in €	in €	in €	in €	in €	in €
F 1	+	Steuern und ähnliche Abgaben	0,00	0	0	0	0	0
F 2	+	Zuwendungen, allgemeine Umlagen und sonstige Transfereinzahlungen	0,00	0	0	0	0	0
F 3	+	Einzahlungen der sozialen Sicherung	0,00	0	0	0	0	0
F 4	+	Öffentlich-rechtliche Leistungsentgelte	4.422,00	3.500	6.000	3.500	3.500	3.500
F 5	+	Privatrechtliche Leistungsentgelte	0,00	0	0	0	0	0
F 6	+	Kostenerstattungen und Kostenumlagen	0,00	0	0	0	0	0
F 7	+	Sonstige laufende Einzahlungen	0,00	0	0	0	0	0
F 8	=	Summe der laufenden Einzahlungen aus Verwaltungstätigkeit (Summe F 1 bis F 7)	4.422,00	3.500	6.000	3.500	3.500	3.500
F 9	-	Personal- und Versorgungsauszahlungen	0,00	0	0	0	0	0
F 10	-	Auszahlungen für Sach- und Dienstleistungen	4.703,82	9.750	11.550	11.750	12.000	12.300
F 11	-	* nicht besetzt *	0,00	0	0	0	0	0
F 12	-	Zuwendungen, Umlagen und sonstige Transferauszahlungen	0,00	0	0	0	0	0
F 13	-	Auszahlungen der sozialen Sicherung	0,00	0	0	0	0	0
F 14	-	Sonstige laufende Auszahlungen	154,80	500	300	300	300	350
F 15	=	Summe der laufenden Auszahlungen aus Verwaltungstätigkeit (Summe F 9 bis F 14)	4.858,62	10.250	11.850	12.050	12.300	12.650
F 16	=	Saldo der laufenden Ein- und Auszahlungen aus Verwaltungstätigkeit	-436,62	-6.750	-5.850	-8.550	-8.800	-9.150
F 17	+	Zinseinzahlungen und sonstige Finanzeinzahlungen	0,00	0	0	0	0	0
F 18	-	Zinsauszahlungen und sonstige Finanzauszahlungen	0,00	0	0	0	0	0
F 19	=	Saldo der Zins- und der sonstigen Finanzein- und -auszahlungen	0,00	0	0	0	0	0
F 20	=	Saldo der ordentlichen Ein- und Auszahlungen (Summe F 16 + F 19)	-436,62	-6.750	-5.850	-8.550	-8.800	-9.150
F 21		Saldo der außerordentlichen Ein- und Auszahlungen	0,00	0	0	0	0	0
F 22		Saldo der Ein- und Auszahlungen aus internen Leistungsbeziehungen	0,00	0	0	0	0	0
F 23	=	Summe der ordentlichen und außerordentlichen Ein- und Auszahlungen (Summe F 21 + F 22)	-436,62	-6.750	-5.850	-8.550	-8.800	-9.150
F 24	+	Einzahlungen aus Investitionszuwendungen	0,00	0	0	0	0	0
F 25	+	Einzahlungen aus Beiträgen und ähnlichen Entgelten	0,00	0	0	0	0	0
F 26	+	Sonstige Investitionseinzahlungen	0,00	0	0	0	0	0
F 27	=	Summe der Einzahlungen aus Investitionstätigkeit (Summe F 24 bis F 26)	0,00	0	0	0	0	0
F 28	-	Auszahlungen für immaterielle Vermögensgegenstände	0,00	0	0	0	0	0
F 29	-	Auszahlungen für Sachanlagen	0,00	0	3.000	0	0	0
F 30	-	Auszahlungen für Finanzanlagen	0,00	0	0	0	0	0
F 31	-	Sonstige Investitionsauszahlungen	0,00	0	0	0	0	0
F 32	=	Summe der Auszahlungen aus Investitionstätigkeit (Summe F 28 bis F 31)	0,00	0	3.000	0	0	0
F 33	=	Saldo der Ein- und Auszahlungen aus Investitionstätigkeit (Saldo F 27 und F 32)	0,00	0	-3.000	0	0	0
F 34	=	Finanzmittelüberschuss /-fehlbetrag des Teilhaushalts (Summe F 23 + F 33)	-436,62	-6.750	-8.850	-8.550	-8.800	-9.150

Teilfinanzhaushalt 2026

Gemeinde: 03 OG Daubach

Teilhaushalt 03 Gestaltung Umwelt
Leistung 55510 Kommunale Forstwirtschaft

Ifd. Nr.	Teilfinanzhaushalt		Ergebnis des Haushaltsvorjahres	Ansätze des Haushaltsvorjahres einschl. Nachträge	Ansatz des Haushaltsjahres	Planungsdaten des Haushaltsfolgejahres	Planungsdaten des zweiten Haushaltsfolgejahres	Planungsdaten des dritten Haushaltsfolgejahres
			2024	2025	2026	2027	2028	2029
			in €	in €	in €	in €	in €	in €
F 1	+	Steuern und ähnliche Abgaben	0,00	0	0	0	0	0
F 2	+	Zuwendungen, allgemeine Umlagen und sonstige Transfereinzahlungen	16.099,00	16.100	16.100	16.100	16.100	16.100
F 3	+	Einzahlungen der sozialen Sicherung	0,00	0	0	0	0	0
F 4	+	Öffentlich-rechtliche Leistungsentgelte	0,00	0	0	0	0	0
F 5	+	Privatrechtliche Leistungsentgelte	55.187,93	49.500	45.600	46.300	47.000	47.700
F 6	+	Kostenerstattungen und Kostenumlagen	0,00	0	0	0	0	0
F 7	+	Sonstige laufende Einzahlungen	0,00	0	0	0	0	0
F 8	=	Summe der laufenden Einzahlungen aus Verwaltungstätigkeit (Summe F 1 bis F 7)	71.286,93	65.600	61.700	62.400	63.100	63.800
F 9	-	Personal- und Versorgungsauszahlungen	0,00	0	0	0	0	0
F 10	-	Auszahlungen für Sach- und Dienstleistungen	52.509,30	55.650	69.500	56.050	58.550	59.200
F 11	-	* nicht besetzt *	0,00	0	0	0	0	0
F 12	-	Zuwendungen, Umlagen und sonstige Transferauszahlungen	0,00	0	0	0	0	0
F 13	-	Auszahlungen der sozialen Sicherung	0,00	0	0	0	0	0
F 14	-	Sonstige laufende Auszahlungen	6.654,64	10.050	9.000	9.150	9.300	9.450
F 15	=	Summe der laufenden Auszahlungen aus Verwaltungstätigkeit (Summe F 9 bis F 14)	59.163,94	65.700	78.500	65.200	67.850	68.650
F 16	=	Saldo der laufenden Ein- und Auszahlungen aus Verwaltungstätigkeit	12.122,99	-100	-16.800	-2.800	-4.750	-4.850
F 17	+	Zinseinzahlungen und sonstige Finanzeinzahlungen	0,00	0	0	0	0	0
F 18	-	Zinsauszahlungen und sonstige Finanzauszahlungen	0,00	0	0	0	0	0
F 19	=	Saldo der Zins- und der sonstigen Finanzein- und -auszahlungen	0,00	0	0	0	0	0
F 20	=	Saldo der ordentlichen Ein- und Auszahlungen (Summe F 16 + F 19)	12.122,99	-100	-16.800	-2.800	-4.750	-4.850
F 21		Saldo der außerordentlichen Ein- und Auszahlungen	0,00	0	0	0	0	0
F 22		Saldo der Ein- und Auszahlungen aus internen Leistungsbeziehungen	1.375,95	1.350	1.350	1.350	1.350	1.350
F 23	=	Summe der ordentlichen und außerordentlichen Ein- und Auszahlungen (Summe F 21 + F 22)	13.498,94	1.250	-15.450	-1.450	-3.400	-3.500
F 24	+	Einzahlungen aus Investitionszuwendungen	0,00	0	0	0	0	0
F 25	+	Einzahlungen aus Beiträgen und ähnlichen Entgelten	0,00	0	0	0	0	0
F 26	+	Sonstige Investitionseinzahlungen	0,00	0	0	0	0	0
F 27	=	Summe der Einzahlungen aus Investitionstätigkeit (Summe F 24 bis F 26)	0,00	0	0	0	0	0
F 28	-	Auszahlungen für immaterielle Vermögensgegenstände	0,00	0	0	0	0	0
F 29	-	Auszahlungen für Sachanlagen	0,00	0	0	0	0	0
F 30	-	Auszahlungen für Finanzanlagen	0,00	0	0	0	0	0
F 31	-	Sonstige Investitionsauszahlungen	0,00	0	0	0	0	0
F 32	=	Summe der Auszahlungen aus Investitionstätigkeit (Summe F 28 bis F 31)	0,00	0	0	0	0	0
F 33	=	Saldo der Ein- und Auszahlungen aus Investitionstätigkeit (Saldo F 27 und F 32)	0,00	0	0	0	0	0
F 34	=	Finanzmittelüberschuss /-fehlbetrag des Teilhaushalts (Summe F 23 + F 33)	13.498,94	1.250	-15.450	-1.450	-3.400	-3.500

Teilfinanzhaushalt 2026

Gemeinde: 03 OG Daubach

Teilhaushalt 03 Gestaltung Umwelt
Leistung 55590 Feldwege, Landwirtschaftswege, Wirtschaftswege

Ifd. Nr.	Teilfinanzhaushalt		Ergebnis des Haushaltsvorjahres	Ansätze des Haushaltsvorjahres einschl. Nachträge	Ansatz des Haushaltsjahres	Planungsdaten des Haushaltsfolgejahres	Planungsdaten des zweiten Haushaltsfolgejahres	Planungsdaten des dritten Haushaltsfolgejahres
			2024	2025	2026	2027	2028	2029
			in €	in €	in €	in €	in €	in €
F 1	+	Steuern und ähnliche Abgaben	0,00	0	0	0	0	0
F 2	+	Zuwendungen, allgemeine Umlagen und sonstige Transfereinzahlungen	3.240,00	5.800	2.800	2.800	2.800	2.800
F 3	+	Einzahlungen der sozialen Sicherung	0,00	0	0	0	0	0
F 4	+	Öffentlich-rechtliche Leistungsentgelte	0,00	0	0	0	0	0
F 5	+	Privatrechtliche Leistungsentgelte	2.725,38	4.150	4.150	2.800	2.850	2.900
F 6	+	Kostenerstattungen und Kostenumlagen	0,00	0	0	0	0	0
F 7	+	Sonstige laufende Einzahlungen	0,00	0	0	0	0	0
F 8	=	Summe der laufenden Einzahlungen aus Verwaltungstätigkeit (Summe F 1 bis F 7)	5.965,38	9.950	6.950	5.600	5.650	5.700
F 9	-	Personal- und Versorgungsauszahlungen	0,00	0	0	0	0	0
F 10	-	Auszahlungen für Sach- und Dienstleistungen	3.783,41	10.500	13.250	7.550	7.650	7.700
F 11	-	* nicht besetzt *	0,00	0	0	0	0	0
F 12	-	Zuwendungen, Umlagen und sonstige Transferauszahlungen	0,00	0	0	0	0	0
F 13	-	Auszahlungen der sozialen Sicherung	0,00	0	0	0	0	0
F 14	-	Sonstige laufende Auszahlungen	0,00	0	0	0	0	0
F 15	=	Summe der laufenden Auszahlungen aus Verwaltungstätigkeit (Summe F 9 bis F 14)	3.783,41	10.500	13.250	7.550	7.650	7.700
F 16	=	Saldo der laufenden Ein- und Auszahlungen aus Verwaltungstätigkeit	2.181,97	-550	-6.300	-1.950	-2.000	-2.000
F 17	+	Zinseinzahlungen und sonstige Finanzeinzahlungen	0,00	0	0	0	0	0
F 18	-	Zinsauszahlungen und sonstige Finanzauszahlungen	0,00	0	0	0	0	0
F 19	=	Saldo der Zins- und der sonstigen Finanzein- und -auszahlungen	0,00	0	0	0	0	0
F 20	=	Saldo der ordentlichen Ein- und Auszahlungen (Summe F 16 + F 19)	2.181,97	-550	-6.300	-1.950	-2.000	-2.000
F 21		Saldo der außerordentlichen Ein- und Auszahlungen	0,00	0	0	0	0	0
F 22		Saldo der Ein- und Auszahlungen aus internen Leistungsbeziehungen	-1.375,95	-1.350	-1.350	-1.350	-1.350	-1.350
F 23	=	Summe der ordentlichen und außerordentlichen Ein- und Auszahlungen (Summe F 21 + F 22)	806,02	-1.900	-7.650	-3.300	-3.350	-3.350
F 24	+	Einzahlungen aus Investitionszuwendungen	0,00	0	0	0	0	0
F 25	+	Einzahlungen aus Beiträgen und ähnlichen Entgelten	0,00	0	0	0	0	0
F 26	+	Sonstige Investitionseinzahlungen	0,00	0	0	0	0	0
F 27	=	Summe der Einzahlungen aus Investitionstätigkeit (Summe F 24 bis F 26)	0,00	0	0	0	0	0
F 28	-	Auszahlungen für immaterielle Vermögensgegenstände	0,00	0	0	0	0	0
F 29	-	Auszahlungen für Sachanlagen	0,00	0	0	0	0	0
F 30	-	Auszahlungen für Finanzanlagen	0,00	0	0	0	0	0
F 31	-	Sonstige Investitionsauszahlungen	0,00	0	0	0	0	0
F 32	=	Summe der Auszahlungen aus Investitionstätigkeit (Summe F 28 bis F 31)	0,00	0	0	0	0	0
F 33	=	Saldo der Ein- und Auszahlungen aus Investitionstätigkeit (Saldo F 27 und F 32)	0,00	0	0	0	0	0
F 34	=	Finanzmittelüberschuss /-fehlbetrag des Teilhaushalts (Summe F 23 + F 33)	806,02	-1.900	-7.650	-3.300	-3.350	-3.350

Teilfinanzhaushalt 2026

Gemeinde: 03 OG Daubach

Teilhaushalt 03 Gestaltung Umwelt
Leistung 57312 Dorfgemeinschaftshäuser, Bürgerhäuser

Ifd. Nr.	Teilfinanzhaushalt		Ergebnis des Haushaltsvorjahres	Ansätze des Haushaltsvorjahres einschl. Nachträge	Ansatz des Haushaltsjahres	Planungsdaten des Haushaltsfolgejahres	Planungsdaten des zweiten Haushaltsfolgejahres	Planungsdaten des dritten Haushaltsfolgejahres
			2024	2025	2026	2027	2028	2029
			in €	in €	in €	in €	in €	in €
F 1	+	Steuern und ähnliche Abgaben	0,00	0	0	0	0	0
F 2	+	Zuwendungen, allgemeine Umlagen und sonstige Transfereinzahlungen	0,00	0	0	0	0	0
F 3	+	Einzahlungen der sozialen Sicherung	0,00	0	0	0	0	0
F 4	+	Öffentlich-rechtliche Leistungsentgelte	1.101,00	1.150	1.150	1.000	1.000	1.000
F 5	+	Privatrechtliche Leistungsentgelte	0,00	0	0	0	0	0
F 6	+	Kostenerstattungen und Kostenumlagen	1.404,00	1.400	1.400	1.400	1.450	1.450
F 7	+	Sonstige laufende Einzahlungen	0,00	0	0	0	0	0
F 8	=	Summe der laufenden Einzahlungen aus Verwaltungstätigkeit (Summe F 1 bis F 7)	2.505,00	2.550	2.550	2.400	2.450	2.450
F 9	-	Personal- und Versorgungsauszahlungen	0,00	0	0	0	0	0
F 10	-	Auszahlungen für Sach- und Dienstleistungen	5.551,71	8.150	6.650	6.800	7.000	7.100
F 11	-	* nicht besetzt *	0,00	0	0	0	0	0
F 12	-	Zuwendungen, Umlagen und sonstige Transferauszahlungen	0,00	0	0	0	0	0
F 13	-	Auszahlungen der sozialen Sicherung	0,00	0	0	0	0	0
F 14	-	Sonstige laufende Auszahlungen	115,79	150	150	150	150	150
F 15	=	Summe der laufenden Auszahlungen aus Verwaltungstätigkeit (Summe F 9 bis F 14)	5.667,50	8.300	6.800	6.950	7.150	7.250
F 16	=	Saldo der laufenden Ein- und Auszahlungen aus Verwaltungstätigkeit	-3.162,50	-5.750	-4.250	-4.550	-4.700	-4.800
F 17	+	Zinseinzahlungen und sonstige Finanzeinzahlungen	0,00	0	0	0	0	0
F 18	-	Zinsauszahlungen und sonstige Finanzauszahlungen	0,00	0	0	0	0	0
F 19	=	Saldo der Zins- und der sonstigen Finanzein- und -auszahlungen	0,00	0	0	0	0	0
F 20	=	Saldo der ordentlichen Ein- und Auszahlungen (Summe F 16 + F 19)	-3.162,50	-5.750	-4.250	-4.550	-4.700	-4.800
F 21		Saldo der außerordentlichen Ein- und Auszahlungen	0,00	0	0	0	0	0
F 22		Saldo der Ein- und Auszahlungen aus internen Leistungsbeziehungen	0,00	0	0	0	0	0
F 23	=	Summe der ordentlichen und außerordentlichen Ein- und Auszahlungen (Summe F 21 + F 22)	-3.162,50	-5.750	-4.250	-4.550	-4.700	-4.800
F 24	+	Einzahlungen aus Investitionszuwendungen	0,00	0	0	0	0	0
F 25	+	Einzahlungen aus Beiträgen und ähnlichen Entgelten	0,00	0	0	0	0	0
F 26	+	Sonstige Investitionseinzahlungen	0,00	0	0	0	0	0
F 27	=	Summe der Einzahlungen aus Investitionstätigkeit (Summe F 24 bis F 26)	0,00	0	0	0	0	0
F 28	-	Auszahlungen für immaterielle Vermögensgegenstände	0,00	0	0	0	0	0
F 29	-	Auszahlungen für Sachanlagen	0,00	0	0	0	0	0
F 30	-	Auszahlungen für Finanzanlagen	0,00	0	0	0	0	0
F 31	-	Sonstige Investitionsauszahlungen	0,00	0	0	0	0	0
F 32	=	Summe der Auszahlungen aus Investitionstätigkeit (Summe F 28 bis F 31)	0,00	0	0	0	0	0
F 33	=	Saldo der Ein- und Auszahlungen aus Investitionstätigkeit (Saldo F 27 und F 32)	0,00	0	0	0	0	0
F 34	=	Finanzmittelüberschuss /-fehlbetrag des Teilhaushalts (Summe F 23 + F 33)	-3.162,50	-5.750	-4.250	-4.550	-4.700	-4.800

Investitionsübersicht 2026

Gemeinde: 03 OG Daubach

Teilhaushalt 03 Gestaltung Umwelt
 Leistung 51130 Dorferneuerung , Städtebauförderung

	bis einschl. des Haushalts- vorjahres bereitgestellte Mittel	Ansatz des Haushalts- jahres	Planungs- daten des Haushalts- folgejahres	Planungs- daten des zweiten Haushalts- folgejahres	Planungs- daten des dritten Haushalts- folgejahres	Planungs- daten der weiteren Haushalts- folgejahre bis zum Abschluss der Maßnahme	Gesamtein-/ auszahlungen (über den Gesamtzeitraum der Maßnahme)
	in €	2026 in €	2027 in €	2028 in €	2029 in €	in €	in €
51130-0001 Förderung privater Dorferneuerungsvorhaben							
Summe der Einzahlungen aus Investitionstätigkeit	0,00	0	0	0	0	0	0,00
Summe der Auszahlungen aus Investitionstätigkeit	37.250,00	7.500	0	0	0	4.800	49.550,00
78159000 Investitionszuwendungen an den sonstigen privaten Bereich	37.250,00	7.500	0	0	0	4.800	49.550,00
51130.01200000-51130-0001 (S)							
- vorsorgl. Mittelbereitstellung							
darunter:							
mit Verpflichtungsermächtigungen in Vorjahren bereits gebunden	-----	0	0	0	0	0	-----
Verpflichtungsermächtigungen	-----	-----	0	0	0	0	-----
Saldo der Ein- und Auszahlungen aus Investitionstätigkeit	-37.250,00	-7.500	0	0	0	-4.800	-49.550,00

Investitionsübersicht 2026

Gemeinde: 03 OG Daubach

Teilhaushalt 03 Gestaltung Umwelt
Leistung 53100 Elektrizitätsversorgung

	bis einschl. des Haushaltsvorjahres bereitgestellte Mittel	Ansatz des Haushaltsjahres	Planungsdaten des Haushaltsfolgejahres	Planungsdaten des zweiten Haushaltsfolgejahres	Planungsdaten des dritten Haushaltsfolgejahres	Planungsdaten der weiteren Haushaltsfolgejahre bis zum Abschluss der Maßnahme	Gesamtein-/auszahlungen (über den Gesamtzeitraum der Maßnahme)
	in €	2026 in €	2027 in €	2028 in €	2029 in €	in €	in €
53100-0001 Stammkapital VGM EE							
Summe der Einzahlungen aus Investitionstätigkeit	0,00	0	0	0	0	0	0,00
Summe der Auszahlungen aus Investitionstätigkeit	0,00	1.000	0	0	0	0	1.000,00
78642000 Auszahlungen für Finanzanlagen (ohne Ausleihungen und Kreditgewährungen) an Anstalten	0,00	1.000	0	0	0	0	1.000,00
53100.12410000-53100-0001 (S)							
- Stammkapital VGM EE							
darunter:							
mit Verpflichtungsermächtigungen in Vorjahren bereits gebunden	----	0	0	0	0	0	----
Verpflichtungsermächtigungen	----	----	0	0	0	0	----
Saldo der Ein- und Auszahlungen aus Investitionstätigkeit	0,00	-1.000	0	0	0	0	-1.000,00

Investitionsübersicht 2026

Gemeinde: 03 OG Daubach

Teilhaushalt 03 Gestaltung Umwelt
Leistung 54100 Gemeinestraßen

	bis einschl. des Haushaltsvorjahres bereitgestellte Mittel	Ansatz des Haushaltsjahres	Planungsdaten des Haushaltsfolgejahres	Planungsdaten des zweiten Haushaltsfolgejahres	Planungsdaten des dritten Haushaltsfolgejahres	Planungsdaten der weiteren Haushaltsfolgejahre bis zum Abschluss der Maßnahme	Gesamtein-/auszahlungen (über den Gesamtzeitraum der Maßnahme)
	in €	2026 in €	2027 in €	2028 in €	2029 in €	in €	in €
54100-000 Vermischte Investitionsmaßnahmen							
Summe der Einzahlungen aus Investitionstätigkeit	0,00	0	0	0	0	0	0,00
Summe der Auszahlungen aus Investitionstätigkeit	4.774,44	0	0	0	0	0	1.992,00
78560000 Auszahlungen für Fahrzeuge, Maschinen und technische Anlagen	4.774,44	0	0	0	0	0	1.992,00
54100.07291000-54100-0000 (S)							
darunter:							
mit Verpflichtungsermächtigungen in Vorjahren bereits gebunden	----	0	0	0	0	0	----
Verpflichtungsermächtigungen	----	----	0	0	0	0	----
Saldo der Ein- und Auszahlungen aus Investitionstätigkeit	-4.774,44	0	0	0	0	0	-1.992,00
54100-0003 Straßenbau/Kanalsanierung Bergstraße							
Summe der Einzahlungen aus Investitionstätigkeit	0,00	0	11.800	0	0	0	11.800,00
68290000 Sonstige Beiträge und ähnliche Entgelte	0,00	0	11.800	0	0	0	11.800,00
54100.23290000-54100-0003 (H)							
- Ausbaubeiträge (WKB)							
Summe der Auszahlungen aus Investitionstätigkeit	0,00	17.000	0	0	0	0	17.000,00
78420000 Auszahlungen für Investitionszuschüsse Nutzungsberechtigter	0,00	17.000	0	0	0	0	17.000,00
54100.01300000-54100-0003 (S)							
- Straßenoberflächenentwässerung							
darunter:							
mit Verpflichtungsermächtigungen in Vorjahren bereits gebunden	----	0	0	0	0	0	----
Verpflichtungsermächtigungen	----	----	0	0	0	0	----
Saldo der Ein- und Auszahlungen aus Investitionstätigkeit	0,00	-17.000	11.800	0	0	0	-5.200,00
54100-0004 Erschließung Kissbergstraße (Teilstück)							
Summe der Einzahlungen aus Investitionstätigkeit	0,00	0	100.000	11.000	0	0	111.000,00
68290000 Sonstige Beiträge und ähnliche Entgelte	0,00	0	100.000	11.000	0	0	111.000,00
54100.23290000-54100-0004 (H)							
- Erschließungsbeiträge							
Summe der Auszahlungen aus Investitionstätigkeit	25.000,00	25.000	105.000	0	0	0	130.000,00
78420000 Auszahlungen für Investitionszuschüsse Nutzungsberechtigter	0,00	0	5.000	0	0	0	5.000,00
54100.09600003-54100-0004 (S)							
78593000 Auszahlungen für Baumaßnahmen	25.000,00	25.000	100.000	0	0	0	125.000,00
darunter:							
mit Verpflichtungsermächtigungen in Vorjahren bereits gebunden	----	0	0	0	0	0	----
Verpflichtungsermächtigungen	----	----	0	0	0	0	----
Saldo der Ein- und Auszahlungen aus Investitionstätigkeit	-25.000,00	-25.000	-5.000	11.000	0	0	-19.000,00
54100-0005 Straßenausbau Kissbergstraße							
Summe der Einzahlungen aus Investitionstätigkeit	0,00	0	68.000	211.150	111.650	0	390.800,00
68142000 Investitionszuwendungen vom Land	0,00	0	29.000	20.000	0	0	49.000,00
54100.23142000-54100-0005 (H)							
- erwartete Landeszuwendung, die Beantragung erfolgt im Jahr 2026 (Ann.: 55 v.H. der zuwendungsfähigen Kosten)							
68148000 Investitionszuwendungen von sonstigen öffentlichen Sonderrechnungen	0,00	0	0	15.000	0	0	15.000,00
54100.23148000-54100-0005 (H)							
- Erstattung VG-Werke für Wiederherstellung Leitungszone							

Investitionsübersicht 2026

Gemeinde: 03 OG Daubach

Teilhaushalt 03 Gestaltung Umwelt
Leistung 54100 Gemeinestraßen

	bis einschl. des Haushaltsvorjahres bereitgestellte Mittel	Ansatz des Haushaltsjahres	Planungsdaten des Haushaltsfolgejahres	Planungsdaten des zweiten Haushaltsfolgejahres	Planungsdaten des dritten Haushaltsfolgejahres	Planungsdaten der weiteren Haushaltsfolgejahre bis zum Abschluss der Maßnahme	Gesamtein-/auszahlungen (über den Gesamtzeitraum der Maßnahme)
	in €	2026 in €	2027 in €	2028 in €	2029 in €	in €	in €
68290000 Sonstige Beiträge und ähnliche Entgelte 54100.23290000-54100-0005 (H) - Ausbaubeiträge (WKB)	0,00	0	39.000	176.150	111.650	0	326.800,00
Summe der Auszahlungen aus Investitionstätigkeit	60.000,00	60.000	300.000	206.800	0	0	506.000,00
78420000 Auszahlungen für Investitionszuschüsse Nutzungsberechtigter 54100.01300000-54100-0005 (S) - Straßenoberflächenentwässerung	0,00	0	0	60.800	0	0	60.800,00
78593000 Auszahlungen für Baumaßnahmen 54100.09600003-54100-0005 (S) - Planung	60.000,00	60.000	300.000	146.000	0	0	445.200,00
darunter:							
mit Verpflichtungsermächtigungen in Vorjahren bereits gebunden	-----	0	0	0	0	0	-----
Verpflichtungsermächtigungen	-----	-----	0	0	0	0	-----
Saldo der Ein- und Auszahlungen aus Investitionstätigkeit	-60.000,00	-60.000	-232.000	4.350	111.650	0	-115.200,00
54100-0007 NBG In den Kappesstückern							
Summe der Einzahlungen aus Investitionstätigkeit	643.625,00	98.200	0	0	0	7.100	748.925,00
68290000 Sonstige Beiträge und ähnliche Entgelte 54100.23290000-54100-0007 (H)	339.452,00	56.500	0	0	0	0	395.952,00
68800000 Einzahlungen aus der Veräußerung von Waren 54100.14310000-54100-0007 (H)	304.173,00	41.700	0	0	0	7.100	352.973,00
Summe der Auszahlungen aus Investitionstätigkeit	14.994,14	0	0	0	0	0	14.994,00
78831000 Fertige Erzeugnisse	14.994,14	0	0	0	0	0	14.994,00
darunter:							
mit Verpflichtungsermächtigungen in Vorjahren bereits gebunden	-----	0	0	0	0	0	-----
Verpflichtungsermächtigungen	-----	-----	0	0	0	0	-----
Saldo der Ein- und Auszahlungen aus Investitionstätigkeit	628.630,86	98.200	0	0	0	7.100	733.931,00
54100-0008 Neugestaltung Dorfplatz							
Summe der Einzahlungen aus Investitionstätigkeit	0,00	0	0	0	0	0	0,00
Summe der Auszahlungen aus Investitionstätigkeit	0,00	0	0	0	0	150.000	150.000,00
78593000 Auszahlungen für Baumaßnahmen 54100.09600003-54100-0008 (S)	0,00	0	0	0	0	150.000	150.000,00
darunter:							
mit Verpflichtungsermächtigungen in Vorjahren bereits gebunden	-----	0	0	0	0	0	-----
Verpflichtungsermächtigungen	-----	-----	0	0	0	0	-----
Saldo der Ein- und Auszahlungen aus Investitionstätigkeit	0,00	0	0	0	0	-150.000	-150.000,00
54100-9050 Umstellung der Straßenbeleuchtung auf LED-Technik							
Summe der Einzahlungen aus Investitionstätigkeit	70.000,00	60.000	0	0	0	0	75.500,00
68143000 Investitionszuwendungen von Gemeinden und Gemeindeverbänden 54100.23143000-54100-9050 (H) - Weiterreichung von zweckgebundenen Investitionszuweisungen an die Ortsgemeinde	70.000,00	60.000	0	0	0	0	75.500,00
Summe der Auszahlungen aus Investitionstätigkeit	78.000,00	60.000	0	0	0	0	80.179,00
78593000 Auszahlungen für Baumaßnahmen 54100.09600003-54100-9050 (S) - Die Maßnahme umfasst auch die Umrüstung von Seilleuchten, diese Kosten verbleiben bei der Ortsgemeinde	78.000,00	60.000	0	0	0	0	80.179,00

Investitionsübersicht 2026

Gemeinde: 03 OG Daubach

Teilhaushalt 03 Gestaltung Umwelt
 Leistung 54100 Gemeindestraßen

	bis einschl. des Haushaltsvorjahres bereitgestellte Mittel	Ansatz des Haushaltsjahres	Planungsdaten des Haushaltsfolgejahres	Planungsdaten des zweiten Haushaltsfolgejahres	Planungsdaten des dritten Haushaltsfolgejahres	Planungsdaten der weiteren Haushaltsfolgejahre bis zum Abschluss der Maßnahme	Gesamtein-/auszahlungen (über den Gesamtzeitraum der Maßnahme)
	in €	2026 in €	2027 in €	2028 in €	2029 in €	in €	in €
darunter:							
mit Verpflichtungsermächtigungen in Vorjahren bereits gebunden	----	0	0	0	0	0	----
Verpflichtungsermächtigungen	----	----	0	0	0	0	----
Saldo der Ein- und Auszahlungen aus Investitionstätigkeit	-8.000,00	0	0	0	0	0	-4.679,00

Investitionsübersicht 2026

Gemeinde: 03 OG Daubach

Teilhaushalt 03 Gestaltung Umwelt
Leistung 55210 Gewässerunterhaltung

	bis einschl. des Haushaltsvorjahres bereitgestellte Mittel	Ansatz des Haushaltsjahres	Planungsdaten des Haushaltsfolgejahres	Planungsdaten des zweiten Haushaltsfolgejahres	Planungsdaten des dritten Haushaltsfolgejahres	Planungsdaten der weiteren Haushaltsfolgejahre bis zum Abschluss der Maßnahme	Gesamtein-/auszahlungen (über den Gesamtzeitraum der Maßnahme)
	in €	2026 in €	2027 in €	2028 in €	2029 in €	in €	in €
55210-0001 Fremdwasserentflechtung							
Summe der Einzahlungen aus Investitionstätigkeit	0,00	0	0	0	0	0	0,00
Summe der Auszahlungen aus Investitionstätigkeit	0,00	0	0	0	0	122.000	122.000,00
78420000 Auszahlungen für Investitionszuschüsse Nutzungsberechtigter	0,00	0	0	0	0	122.000	122.000,00
55210.01300000-55210-0001 (S)							
- Investitionskostenanteil Fremdwasserentflechtung Kissbergstraße							
darunter:							
mit Verpflichtungsermächtigungen in Vorjahren bereits gebunden	----	0	0	0	0	0	----
Verpflichtungsermächtigungen	----	----	0	0	0	0	----
Saldo der Ein- und Auszahlungen aus Investitionstätigkeit	0,00	0	0	0	-122.000	0	-122.000,00

Investitionsübersicht 2026

Gemeinde: 03 OG Daubach

Teilhaushalt 03 Gestaltung Umwelt
 Leistung 55310 Friedhofswesen (Friedhofsanlagen, einschließlich Friedwald)

	bis einschl. des Haushaltsvorjahres bereitgestellte Mittel	Ansatz des Haushaltsjahres	Planungsdaten des Haushaltsfolgejahres	Planungsdaten des zweiten Haushaltsfolgejahres	Planungsdaten des dritten Haushaltsfolgejahres	Planungsdaten der weiteren Haushaltsfolgejahre bis zum Abschluss der Maßnahme	Gesamtein-/auszahlungen (über den Gesamtzeitraum der Maßnahme)
	in €	2026 in €	2027 in €	2028 in €	2029 in €	in €	in €
55310-0001 Vermischte Investitionskosten							
Summe der Einzahlungen aus Investitionstätigkeit	0,00	0	0	0	0	0	0,00
Summe der Auszahlungen aus Investitionstätigkeit	0,00	3.000	0	0	0	0	3.000,00
<i>78571000 Auszahlungen für bewegliche Sachen des Anlagevermögens oberhalb der Wertgrenze i.H.v. 1.000 Euro</i>	<i>0,00</i>	<i>3.000</i>	<i>0</i>	<i>0</i>	<i>0</i>	<i>0</i>	<i>3.000,00</i>
55310.08290001-55310-0001 (S)							
- Sitzgelegenheiten und Abstellmöglichkeiten für Grabschmuck im Bereich der Urnenrasengräber							
darunter:							
mit Verpflichtungsermächtigungen in Vorjahren bereits gebunden	----	0	0	0	0	0	----
Verpflichtungsermächtigungen	----	----	0	0	0	0	----
Saldo der Ein- und Auszahlungen aus Investitionstätigkeit	0,00	-3.000	0	0	0	0	-3.000,00

Gemeinde Daubach (Westerwald)

Teilhaushalt 4

- Zentrale Finanzleistungen -

2026



- Vorbericht
- Teilergebnis-, Teilfinanz- und Teilinvestitionshaushalt
sowie
- produktorientierte Darstellung des Teilhaushaltes

Der Teilhaushalt 4 umfasst die folgenden Produkte:

61100 Steuern, allgemeine Zuweisungen, allgemeine Umlagen

Produktbeschreibung: Grundsteuer, Gewerbesteuer, Hundesteuer, Gemeindeanteile Einkommensteuer, Gemeindeanteile Umsatzsteuer, Schlüsselzuweisungen, Investitionsschlüsselzuweisungen, Finanzausgleichsumlage, Kreisumlage, Verbandsgemeindeumlage, Gewerbesteuerumlage, Ausgleichleistungen nach dem LFAG

Ziele: Zentrale Verwaltung der allgemeinen Finanzmittel

Zielgruppen: Steuerpflichtige, Behörden, MitarbeiterInnen

Auftragsgrundlagen: Gesetze, Satzungen

Produktverantwortung: Verbandsgemeindeverwaltung, Fachbereich 1 - Sachgebiete 1.4 und 1.5.

61200 Sonstige allgemeine Finanzwirtschaft

Produktbeschreibung: Ein- und Auszahlungen für Kredite, Zinserträge und Zinsaufwendungen, Schuldendiensthilfen, u. a.

Ziele: Maximierung der Zinserträge, Minimierung der Zinsaufwendungen

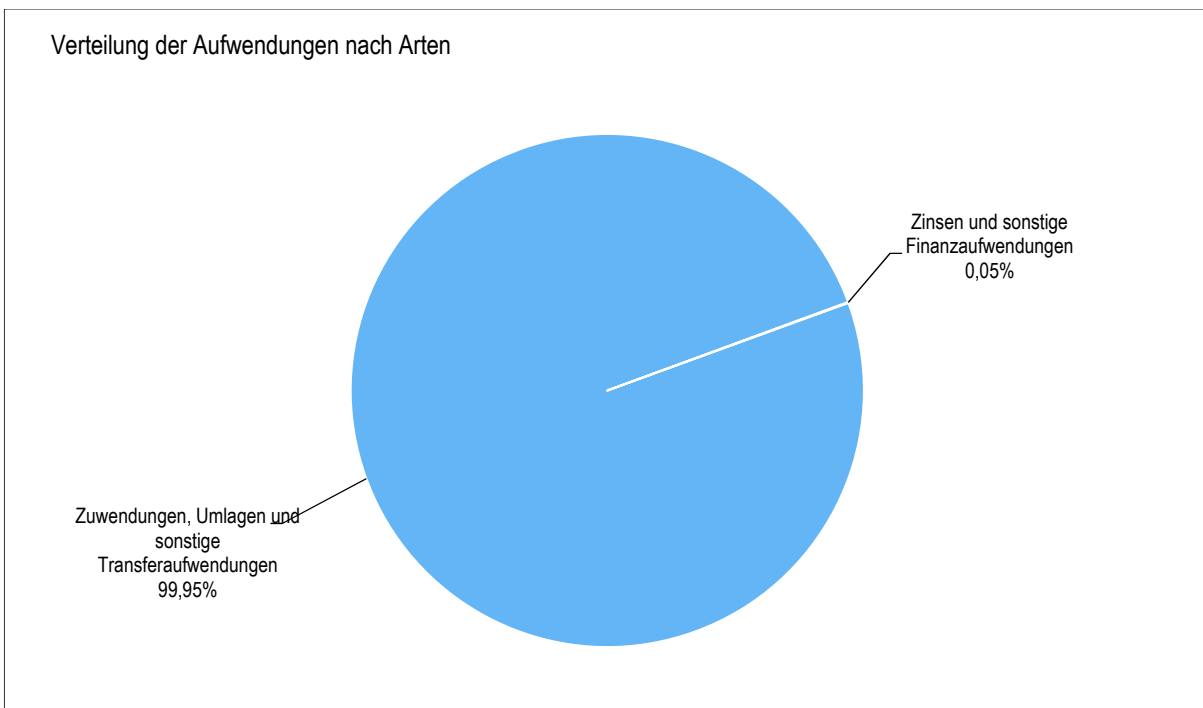
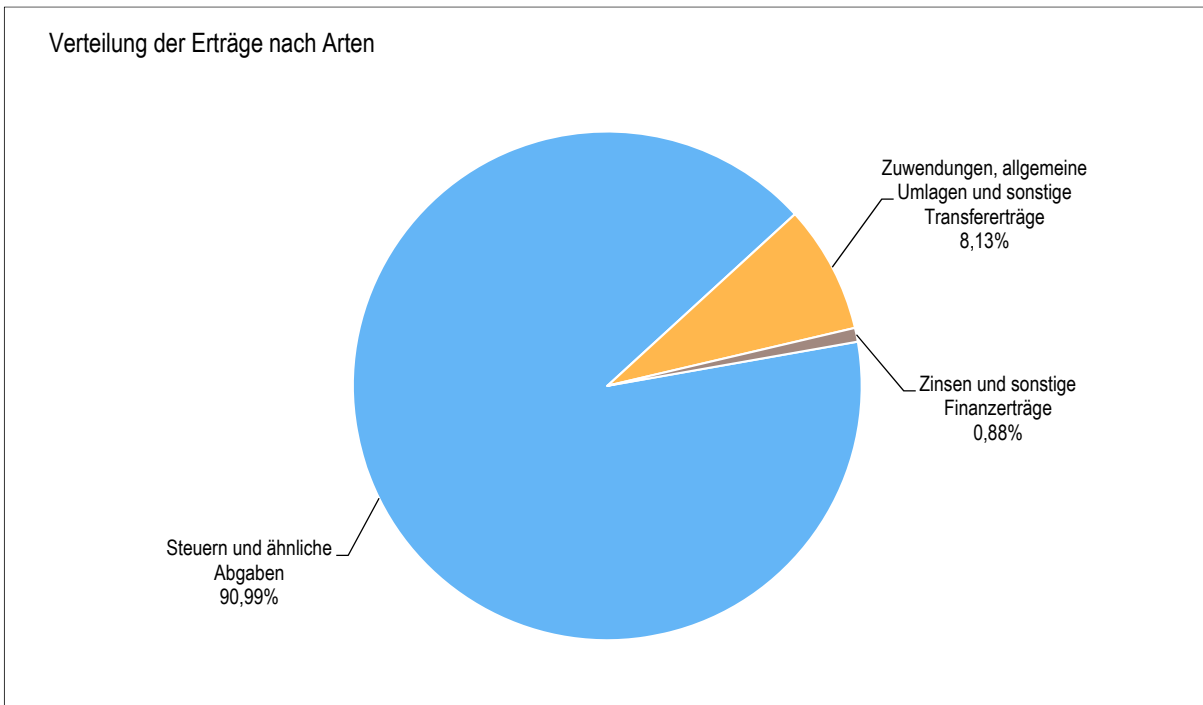
Zielgruppen: Banken und Sparkassen, MitarbeiterInnen

Auftragsgrundlagen: Gesetze, Verträge, organisatorische Regelungen

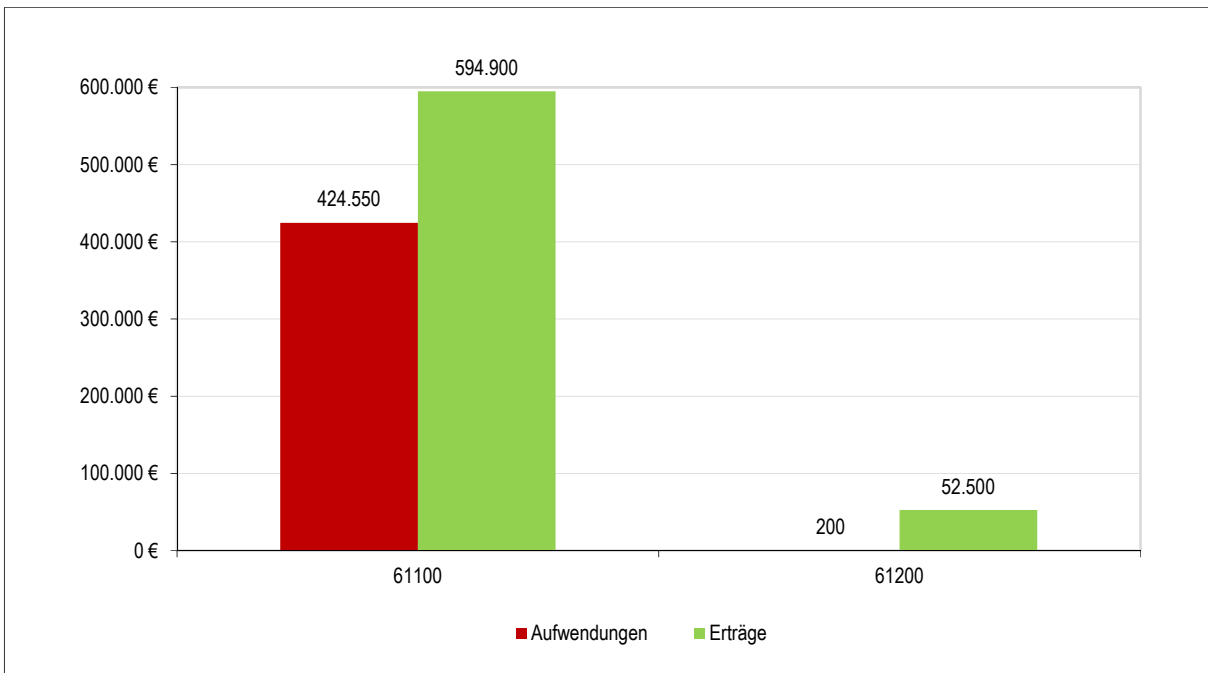
Produktverantwortung: Verbandsgemeindeverwaltung, Fachbereich 1 - Sachgebiete 1.4 und 1.5.

1 Teilergebnishaushalt

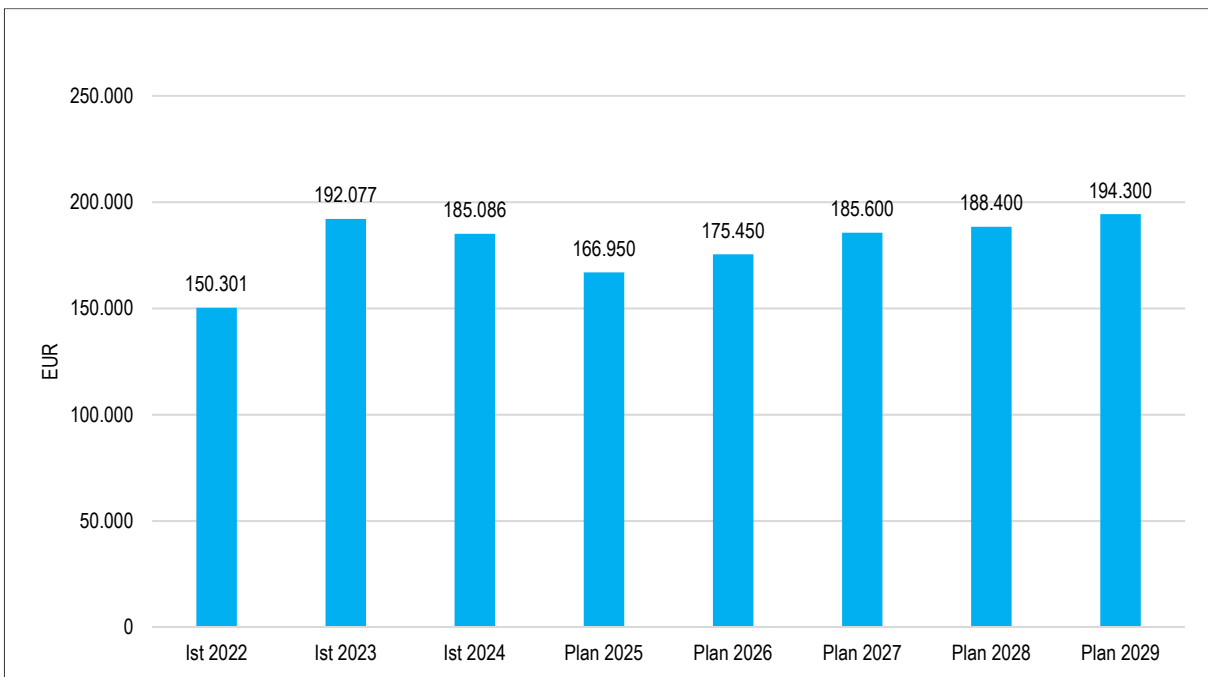
1.1 Übersicht über die Erträge und Aufwendungen im Teilhaushalt (ohne ILV)



1.2 Produktübersicht (ohne ILV)



1.3 Entwicklung der Jahresergebnisse (einschl. Saldo aus ILV)



2 Finanzhaushalt

Im Teilfinanzhaushalt werden neben den Ein- und Auszahlungen nach dem Kassenwirksamkeitsprinzip die investiven Ein- und Auszahlungen dargestellt. Von den Planansätzen her stehen den Ein- und Auszahlungen die entsprechenden Erträge und Aufwendungen im Ergebnishaushalt gegenüber, so dass nicht nochmals auf die Zahlungsströme eingegangen wird. Dargestellt werden daher nur Ein- und Auszahlungen im Rahmen der Investitionstätigkeit.

Ein- bzw. Auszahlungen aus Investitionstätigkeit sind im Teilhaushalt 4 - Zentrale Finanzleistungen - nicht zu veranschlagen.

Der Finanzmittelfehlbetrag dieses Teilhaushalts beträgt 175.450 EUR (F 34; Teilfinanzhaushalt 4).

Teilergebnishaushalt 2026

Gemeinde: 03 OG Daubach

Teilhaushalt 04 Zentrale Finanzleistungen

fd. Nr.	Teilergebnishaushalt		Ergebnis des Haushaltsvorjahres	Ansätze des Haushaltsvorjahres einschl. Nachträge	Ansatz des Haushaltsjahres	Planungsdaten des Haushaltsfolgejahres	Planungsdaten des zweiten Haushaltsfolgejahres	Planungsdaten des dritten Haushaltsfolgejahres
			2024	2025	2026	2027	2028	2029
			in €	in €	in €	in €	in €	in €
E 1	+	Steuern und ähnliche Abgaben	472.306,33	479.000	546.100	563.800	579.550	601.450
		40110000 Grundsteuer A	557,12	1.150	2.550	2.550	2.500	2.500
		40120000 Grundsteuer B	56.663,68	61.900	85.950	87.050	88.200	89.350
		40130000 Gewerbesteuer	37.187,70	27.500	50.200	52.000	53.050	56.050
		40210000 Gemeindeanteil an der Einkommensteuer	329.344,90	345.950	362.450	375.500	387.500	404.950
		40220000 Gemeindeanteil an der Umsatzsteuer	3.125,41	3.100	3.800	4.700	5.150	4.500
		40330000 Hundesteuer	1.947,00	2.000	3.650	3.650	3.650	3.650
		40521000 Ausgleichsleistungen nach § 28 LFAG	43.480,52	37.400	37.500	38.350	39.500	40.450
E 2	+	Zuwendungen, allgemeine Umlagen und sonstige Transfererträge	104.714,00	76.900	48.800	47.850	48.300	48.700
		41111000 Schlüsselzuweisung A	81.426,00	67.500	37.850	38.250	38.600	39.000
		41112000 Schlüsselzuweisung B	23.288,00	9.400	10.950	9.600	9.700	9.700
E 3	+	Erträge der sozialen Sicherung	0,00	0	0	0	0	0
E 4	+	Öffentlich-rechtliche Leistungsentgelte	0,00	0	0	0	0	0
E 5	+	Privatrechtliche Leistungsentgelte	0,00	0	0	0	0	0
E 6	+	Kostenerstattungen und Kostenumlagen	0,00	0	0	0	0	0
E 7	+	Sonstige laufende Erträge	0,00	0	0	0	0	0
E 8	=	Summe der laufenden Erträge aus Verwaltungstätigkeit (Summe E 1 bis E 7)	577.020,33	555.900	594.900	611.650	627.850	650.150
E 9	-	Personal- und Versorgungsaufwendungen	0,00	0	0	0	0	0
E 10	-	Aufwendungen für Sach- und Dienstleistungen	0,00	0	0	0	0	0
E 11	-	Abschreibungen	0,00	0	0	0	0	0
E 12	-	Zuwendungen, Umlagen und sonstige Transferaufwendungen	393.159,12	394.100	424.550	430.650	442.650	458.850
		54310000 Gewerbesteuerumlage	3.425,12	2.500	4.400	3.500	3.500	3.500
		54421000 Allgemeine Umlagen an Gemeindeverbände (Kreisumlage)	218.251,00	221.550	240.850	240.100	246.850	255.950
		54423000 Allgemeine Umlagen an Gemeindeverbände (Verbandsgemeindeumlage)	171.483,00	170.050	179.300	187.050	192.300	199.400
E 13	-	Aufwendungen der sozialen Sicherung	0,00	0	0	0	0	0
E 14	-	Sonstige laufende Aufwendungen	5.500,00	0	0	0	0	0
		56560000 Einstellungen und Zuschreibungen in die Sonderposten	5.500,00	0	0	0	0	0
E 15	=	Summe der laufenden Aufwendungen aus Verwaltungstätigkeit (Summe E 9 bis E 14)	398.659,12	394.100	424.550	430.650	442.650	458.850
E 16	=	Laufendes Ergebnis aus Verwaltungstätigkeit (Saldo E 8 und E 15)	178.361,21	161.800	170.350	181.000	185.200	191.300
E 17	+	Zinserträge und sonstige Finanzerträge	6.794,06	5.400	5.300	4.800	3.400	3.100
		47200000 Zinsen aus Stundungen und Verrentungen	0,00	50	50	50	50	50
		47920000 Vollverzinsung aus Gewerbesteuer (§ 233a AO)	109,00	250	250	250	250	250
		47990000 Sonstige Zinsen und ähnliche Erträge / Sonstige	6.685,06	5.100	5.000	4.500	3.100	2.800
E 18	-	Zinsaufwendungen und sonstige Finanzaufwendungen	69,00	250	200	200	200	100
		57910000 Sonstige Zinsen und sonstige Finanzaufwendungen aus der Vollverzinsung der Gewerbesteuer (§ 233a AO)	69,00	250	200	200	200	100
E 19	=	Saldo der Zins -und sonstigen Finanzerträge und -aufwendungen (Saldo E 17 und E 18)	6.725,06	5.150	5.100	4.600	3.200	3.000
E 20	=	Ordentliches Ergebnis (Summe E 16 bis E 19)	185.086,27	166.950	175.450	185.600	188.400	194.300
E 21		Außerordentliches Ergebnis	0,00	0	0	0	0	0

Teilergebnishaushalt 2026

Gemeinde: 03 OG Daubach

Teilhaushalt 04 Zentrale Finanzleistungen

Ifd. Nr.	Teilergebnishaushalt	Ergebnis des Haushaltsvorjahres	Ansätze des Haushaltsvorjahres einschl. Nachträge	Ansatz des Haushaltsjahres	Planungsdaten des Haushaltsfolgejahres	Planungsdaten des zweiten Haushaltsfolgejahres	Planungsdaten des dritten Haushaltsfolgejahres
		2024	2025	2026	2027	2028	2029
		in €	in €	in €	in €	in €	in €
E 22	Saldo aus internen Leistungsbeziehungen	0,00	0	0	0	0	0
E 23	= Jahresergebnis (Jahresüberschuss / Jahresfehlbetrag) des Teilhaushalts (Summe E 20 bis E 22)	185.086,27	166.950	175.450	185.600	188.400	194.300

Teilfinanzhaushalt 2026

Gemeinde: 03 OG Daubach

Teilhaushalt 04 Zentrale Finanzleistungen

Ifd. Nr.	Teilfinanzhaushalt		Ergebnis des Haushaltsvorvorjahres	Ansätze des Haushaltsvorjahres einschl. Nachträge	Ansatz des Haushaltsjahres	Planungsdaten des Haushaltsfolgejahres	Planungsdaten des zweiten Haushaltsfolgejahres	Planungsdaten des dritten Haushaltsfolgejahres
			2024	2025	2026	2027	2028	2029
			in €	in €	in €	in €	in €	in €
F 1	+	Steuern und ähnliche Abgaben	464.814,42	479.000	546.100	563.800	579.550	601.450
F 2	+	Zuwendungen, allgemeine Umlagen und sonstige Transfereinzahlungen	104.714,00	76.900	48.800	47.850	48.300	48.700
F 3	+	Einzahlungen der sozialen Sicherung	0,00	0	0	0	0	0
F 4	+	Öffentlich-rechtliche Leistungsentgelte	0,00	0	0	0	0	0
F 5	+	Privatrechtliche Leistungsentgelte	0,00	0	0	0	0	0
F 6	+	Kostenerstattungen und Kostenumlagen	0,00	0	0	0	0	0
F 7	+	Sonstige laufende Einzahlungen	0,00	0	0	0	0	0
F 8	=	Summe der laufenden Einzahlungen aus Verwaltungstätigkeit (Summe F 1 bis F 7)	569.528,42	555.900	594.900	611.650	627.850	650.150
F 9	-	Personal- und Versorgungsauszahlungen	0,00	0	0	0	0	0
F 10	-	Auszahlungen für Sach- und Dienstleistungen	0,00	0	0	0	0	0
F 11	-	* nicht besetzt *	0,00	0	0	0	0	0
F 12	-	Zuwendungen, Umlagen und sonstige Transferauszahlungen	394.011,35	394.100	424.550	430.650	442.650	458.850
F 13	-	Auszahlungen der sozialen Sicherung	0,00	0	0	0	0	0
F 14	-	Sonstige laufende Auszahlungen	0,00	0	0	0	0	0
F 15	=	Summe der laufenden Auszahlungen aus Verwaltungstätigkeit (Summe F 9 bis F 14)	394.011,35	394.100	424.550	430.650	442.650	458.850
F 16	=	Saldo der laufenden Ein- und Auszahlungen aus Verwaltungstätigkeit	175.517,07	161.800	170.350	181.000	185.200	191.300
F 17	+	Zinseinzahlungen und sonstige Finanzeinzahlungen	6.794,06	5.400	5.300	4.800	3.400	3.100
F 18	-	Zinsauszahlungen und sonstige Finanzauszahlungen	69,00	250	200	200	200	100
F 19	=	Saldo der Zins- und der sonstigen Finanzein- und -auszahlungen	6.725,06	5.150	5.100	4.600	3.200	3.000
F 20	=	Saldo der ordentlichen Ein- und Auszahlungen (Summe F 16 + F 19)	182.242,13	166.950	175.450	185.600	188.400	194.300
F 21		Saldo der außerordentlichen Ein- und Auszahlungen	0,00	0	0	0	0	0
F 22		Saldo der Ein- und Auszahlungen aus internen Leistungsbeziehungen	0,00	0	0	0	0	0
F 23	=	Summe der ordentlichen und außerordentlichen Ein- und Auszahlungen (Summe F 21 + F 22)	182.242,13	166.950	175.450	185.600	188.400	194.300
F 24	+	Einzahlungen aus Investitionszuwendungen	0,00	0	0	0	0	0
F 25	+	Einzahlungen aus Beiträgen und ähnlichen Entgelten	0,00	0	0	0	0	0
F 26	+	Sonstige Investitionseinzahlungen	0,00	0	0	0	0	0
F 27	=	Summe der Einzahlungen aus Investitionstätigkeit (Summe F 24 bis F 26)	0,00	0	0	0	0	0
F 28	-	Auszahlungen für immaterielle Vermögensgegenstände	0,00	0	0	0	0	0
F 29	-	Auszahlungen für Sachanlagen	0,00	0	0	0	0	0
F 30	-	Auszahlungen für Finanzanlagen	0,00	0	0	0	0	0
F 31	-	Sonstige Investitionsauszahlungen	0,00	0	0	0	0	0
F 32	=	Summe der Auszahlungen aus Investitionstätigkeit (Summe F 28 bis F 31)	0,00	0	0	0	0	0
F 33	=	Saldo der Ein- und Auszahlungen aus Investitionstätigkeit (Saldo F 27 und F 32)	0,00	0	0	0	0	0
F 34	=	Finanzmittelüberschuss /-fehlbetrag des Teilhaushalts (Summe F 23 + F 33)	182.242,13	166.950	175.450	185.600	188.400	194.300

Produktorientierter Teilhaushalt 4

- Teilergebnishaushalt
- Teilfinanzhaushalt
- Teilinvestitionsübersicht

Teilergebnishaushalt 2026

Gemeinde: 03 OG Daubach

Teilhaushalt 04 Zentrale Finanzleistungen
Leistung 61100 Steuern, allgemeine Zuweisungen, allgemeine Umlagen

Ifd. Nr.	Teilergebnishaushalt		Ergebnis des Haushaltsvorjahres	Ansätze des Haushaltsvorjahres einschl. Nachträge	Ansatz des Haushaltsjahres	Planungsdaten des Haushaltsfolgejahres	Planungsdaten des zweiten Haushaltsfolgejahres	Planungsdaten des dritten Haushaltsfolgejahres
			2024	2025	2026	2027	2028	2029
			in €	in €	in €	in €	in €	in €
E 1	+	Steuern und ähnliche Abgaben	472.306,33	479.000	546.100	563.800	579.550	601.450
		40110000 Grundsteuer A	557,12	1.150	2.550	2.550	2.500	2.500
		40120000 Grundsteuer B	56.663,68	61.900	85.950	87.050	88.200	89.350
		40130000 Gewerbesteuer	37.187,70	27.500	50.200	52.000	53.050	56.050
		40210000 Gemeindeanteil an der Einkommensteuer	329.344,90	345.950	362.450	375.500	387.500	404.950
		40220000 Gemeindeanteil an der Umsatzsteuer	3.125,41	3.100	3.800	4.700	5.150	4.500
		40330000 Hundesteuer	1.947,00	2.000	3.650	3.650	3.650	3.650
		40521000 Ausgleichsleistungen nach § 28 LFAG	43.480,52	37.400	37.500	38.350	39.500	40.450
E 2	+	Zuwendungen, allgemeine Umlagen und sonstige Transfererträge	104.714,00	76.900	48.800	47.850	48.300	48.700
		41111000 Schlüsselzuweisung A	81.426,00	67.500	37.850	38.250	38.600	39.000
		41112000 Schlüsselzuweisung B	23.288,00	9.400	10.950	9.600	9.700	9.700
E 3	+	Erträge der sozialen Sicherung	0,00	0	0	0	0	0
E 4	+	Öffentlich-rechtliche Leistungsentgelte	0,00	0	0	0	0	0
E 5	+	Privatrechtliche Leistungsentgelte	0,00	0	0	0	0	0
E 6	+	Kostenerstattungen und Kostenumlagen	0,00	0	0	0	0	0
E 7	+	Sonstige laufende Erträge	0,00	0	0	0	0	0
E 8	=	Summe der laufenden Erträge aus Verwaltungstätigkeit (Summe E 1 bis E 7)	577.020,33	555.900	594.900	611.650	627.850	650.150
E 9	-	Personal- und Versorgungsaufwendungen	0,00	0	0	0	0	0
E 10	-	Aufwendungen für Sach- und Dienstleistungen	0,00	0	0	0	0	0
E 11	-	Abschreibungen	0,00	0	0	0	0	0
E 12	-	Zuwendungen, Umlagen und sonstige Transferaufwendungen	393.159,12	394.100	424.550	430.650	442.650	458.850
		54310000 Gewerbesteuerumlage	3.425,12	2.500	4.400	3.500	3.500	3.500
		54421000 Allgemeine Umlagen an Gemeindeverbände (Kreisumlage)	218.251,00	221.550	240.850	240.100	246.850	255.950
		54423000 Allgemeine Umlagen an Gemeindeverbände (Verbandsgemeindeumlage)	171.483,00	170.050	179.300	187.050	192.300	199.400
E 13	-	Aufwendungen der sozialen Sicherung	0,00	0	0	0	0	0
E 14	-	Sonstige laufende Aufwendungen	5.500,00	0	0	0	0	0
		56560000 Einstellungen und Zuschreibungen in die Sonderposten	5.500,00	0	0	0	0	0
E 15	=	Summe der laufenden Aufwendungen aus Verwaltungstätigkeit (Summe E 9 bis E 14)	398.659,12	394.100	424.550	430.650	442.650	458.850
E 16	=	Laufendes Ergebnis aus Verwaltungstätigkeit (Saldo E 8 und E 15)	178.361,21	161.800	170.350	181.000	185.200	191.300
E 17	+	Zinserträge und sonstige Finanzerträge	0,00	50	50	50	50	50
		47200000 Zinsen aus Stundungen und Verrentungen	0,00	50	50	50	50	50
E 18	-	Zinsaufwendungen und sonstige Finanzaufwendungen	0,00	0	0	0	0	0
E 19	=	Saldo der Zins -und sonstigen Finanzerträge und -aufwendungen (Saldo E 17 und E 18)	0,00	50	50	50	50	50
E 20	=	Ordentliches Ergebnis (Summe E 16 bis E 19)	178.361,21	161.850	170.400	181.050	185.250	191.350
E 21		Außerordentliches Ergebnis	0,00	0	0	0	0	0
E 22		Saldo aus internen Leistungsbeziehungen	0,00	0	0	0	0	0
E 23	=	Jahresergebnis (Jahresüberschuss / Jahresfehlbetrag) des Teilhaushalts (Summe E 20 bis E 22)	178.361,21	161.850	170.400	181.050	185.250	191.350

Teilergebnishaushalt 2026

Gemeinde: 03 OG Daubach

Teilhaushalt 04 Zentrale Finanzleistungen
Leistung 61200 Sonstige allgemeine Finanzwirtschaft

Ifd. Nr.	Teilergebnishaushalt		Ergebnis des Haushaltsvorjahres	Ansätze des Haushaltsvorjahres einschl. Nachträge	Ansatz des Haushaltsjahres	Planungsdaten des Haushaltsfolgejahres	Planungsdaten des zweiten Haushaltsfolgejahres	Planungsdaten des dritten Haushaltsfolgejahres
			2024	2025	2026	2027	2028	2029
			in €	in €	in €	in €	in €	in €
E 1	+	Steuern und ähnliche Abgaben	0,00	0	0	0	0	0
E 2	+	Zuwendungen, allgemeine Umlagen und sonstige Transfererträge	0,00	0	0	0	0	0
E 3	+	Erträge der sozialen Sicherung	0,00	0	0	0	0	0
E 4	+	Öffentlich-rechtliche Leistungsentgelte	0,00	0	0	0	0	0
E 5	+	Privatrechtliche Leistungsentgelte	0,00	0	0	0	0	0
E 6	+	Kostenerstattungen und Kostenumlagen	0,00	0	0	0	0	0
E 7	+	Sonstige laufende Erträge	0,00	0	0	0	0	0
E 8	=	Summe der laufenden Erträge aus Verwaltungstätigkeit (Summe E 1 bis E 7)	0,00	0	0	0	0	0
E 9	-	Personal- und Versorgungsaufwendungen	0,00	0	0	0	0	0
E 10	-	Aufwendungen für Sach- und Dienstleistungen	0,00	0	0	0	0	0
E 11	-	Abschreibungen	0,00	0	0	0	0	0
E 12	-	Zuwendungen, Umlagen und sonstige Transferaufwendungen	0,00	0	0	0	0	0
E 13	-	Aufwendungen der sozialen Sicherung	0,00	0	0	0	0	0
E 14	-	Sonstige laufende Aufwendungen	0,00	0	0	0	0	0
E 15	=	Summe der laufenden Aufwendungen aus Verwaltungstätigkeit (Summe E 9 bis E 14)	0,00	0	0	0	0	0
E 16	=	Laufendes Ergebnis aus Verwaltungstätigkeit (Saldo E 8 und E 15)	0,00	0	0	0	0	0
E 17	+	Zinserträge und sonstige Finanzerträge	6.794,06	5.350	5.250	4.750	3.350	3.050
		47920000 Vollverzinsung aus Gewerbesteuer (§ 233a AO)	109,00	250	250	250	250	250
		47990000 Sonstige Zinsen und ähnliche Erträge / Sonstige Habenzinsen	6.685,06	5.100	5.000	4.500	3.100	2.800
E 18	-	Zinsaufwendungen und sonstige Finanzaufwendungen	69,00	250	200	200	200	100
		57910000 Sonstige Zinsen und sonstige Finanzaufwendungen aus der Vollverzinsung der Gewerbesteuer (§ 233a AO)	69,00	250	200	200	200	100
E 19	=	Saldo der Zins -und sonstigen Finanzerträge und -aufwendungen (Saldo E 17 und E 18)	6.725,06	5.100	5.050	4.550	3.150	2.950
E 20	=	Ordentliches Ergebnis (Summe E 16 bis E 19)	6.725,06	5.100	5.050	4.550	3.150	2.950
E 21		Außerordentliches Ergebnis	0,00	0	0	0	0	0
E 22		Saldo aus internen Leistungsbeziehungen	0,00	0	0	0	0	0
E 23	=	Jahresergebnis (Jahresüberschuss / Jahresfehlbetrag) des Teilhaushalts (Summe E 20 bis E 22)	6.725,06	5.100	5.050	4.550	3.150	2.950

Teilfinanzhaushalt 2026

Gemeinde: 03 OG Daubach

Teilhaushalt 04 Zentrale Finanzleistungen
Leistung 61100 Steuern, allgemeine Zuweisungen, allgemeine Umlagen

Ifd. Nr.	Teilfinanzhaushalt		Ergebnis des Haushaltsvorjahres	Ansätze des Haushaltsvorjahres einschl. Nachträge	Ansatz des Haushaltsjahres	Planungsdaten des Haushaltsfolgejahres	Planungsdaten des zweiten Haushaltsfolgejahres	Planungsdaten des dritten Haushaltsfolgejahres
			2024	2025	2026	2027	2028	2029
			in €	in €	in €	in €	in €	in €
F 1	+	Steuern und ähnliche Abgaben	464.814,42	479.000	546.100	563.800	579.550	601.450
F 2	+	Zuwendungen, allgemeine Umlagen und sonstige Transfereinzahlungen	104.714,00	76.900	48.800	47.850	48.300	48.700
F 3	+	Einzahlungen der sozialen Sicherung	0,00	0	0	0	0	0
F 4	+	Öffentlich-rechtliche Leistungsentgelte	0,00	0	0	0	0	0
F 5	+	Privatrechtliche Leistungsentgelte	0,00	0	0	0	0	0
F 6	+	Kostenerstattungen und Kostenumlagen	0,00	0	0	0	0	0
F 7	+	Sonstige laufende Einzahlungen	0,00	0	0	0	0	0
F 8	=	Summe der laufenden Einzahlungen aus Verwaltungstätigkeit (Summe F 1 bis F 7)	569.528,42	555.900	594.900	611.650	627.850	650.150
F 9	-	Personal- und Versorgungsauszahlungen	0,00	0	0	0	0	0
F 10	-	Auszahlungen für Sach- und Dienstleistungen	0,00	0	0	0	0	0
F 11	-	* nicht besetzt *	0,00	0	0	0	0	0
F 12	-	Zuwendungen, Umlagen und sonstige Transferauszahlungen	394.011,35	394.100	424.550	430.650	442.650	458.850
F 13	-	Auszahlungen der sozialen Sicherung	0,00	0	0	0	0	0
F 14	-	Sonstige laufende Auszahlungen	0,00	0	0	0	0	0
F 15	=	Summe der laufenden Auszahlungen aus Verwaltungstätigkeit (Summe F 9 bis F 14)	394.011,35	394.100	424.550	430.650	442.650	458.850
F 16	=	Saldo der laufenden Ein- und Auszahlungen aus Verwaltungstätigkeit	175.517,07	161.800	170.350	181.000	185.200	191.300
F 17	+	Zinseinzahlungen und sonstige Finanzeinzahlungen	0,00	50	50	50	50	50
F 18	-	Zinsauszahlungen und sonstige Finanzauszahlungen	0,00	0	0	0	0	0
F 19	=	Saldo der Zins- und der sonstigen Finanzein- und -auszahlungen	0,00	50	50	50	50	50
F 20	=	Saldo der ordentlichen Ein- und Auszahlungen (Summe F 16 + F 19)	175.517,07	161.850	170.400	181.050	185.250	191.350
F 21		Saldo der außerordentlichen Ein- und Auszahlungen	0,00	0	0	0	0	0
F 22		Saldo der Ein- und Auszahlungen aus internen Leistungsbeziehungen	0,00	0	0	0	0	0
F 23	=	Summe der ordentlichen und außerordentlichen Ein- und Auszahlungen (Summe F 21 + F 22)	175.517,07	161.850	170.400	181.050	185.250	191.350
F 24	+	Einzahlungen aus Investitionszuwendungen	0,00	0	0	0	0	0
F 25	+	Einzahlungen aus Beiträgen und ähnlichen Entgelten	0,00	0	0	0	0	0
F 26	+	Sonstige Investitionseinzahlungen	0,00	0	0	0	0	0
F 27	=	Summe der Einzahlungen aus Investitionstätigkeit (Summe F 24 bis F 26)	0,00	0	0	0	0	0
F 28	-	Auszahlungen für immaterielle Vermögensgegenstände	0,00	0	0	0	0	0
F 29	-	Auszahlungen für Sachanlagen	0,00	0	0	0	0	0
F 30	-	Auszahlungen für Finanzanlagen	0,00	0	0	0	0	0
F 31	-	Sonstige Investitionsauszahlungen	0,00	0	0	0	0	0
F 32	=	Summe der Auszahlungen aus Investitionstätigkeit (Summe F 28 bis F 31)	0,00	0	0	0	0	0
F 33	=	Saldo der Ein- und Auszahlungen aus Investitionstätigkeit (Saldo F 27 und F 32)	0,00	0	0	0	0	0
F 34	=	Finanzmittelüberschuss /-fehlbetrag des Teilhaushalts (Summe F 23 + F 33)	175.517,07	161.850	170.400	181.050	185.250	191.350

Teilfinanzhaushalt 2026

Gemeinde: 03 OG Daubach

Teilhaushalt 04 Zentrale Finanzleistungen
Leistung 61200 Sonstige allgemeine Finanzwirtschaft

Ifd. Nr.	Teilfinanzhaushalt		Ergebnis des Haushaltsvorjahres	Ansätze des Haushaltsvorjahres einschl. Nachträge	Ansatz des Haushaltsjahres	Planungsdaten des Haushaltsfolgejahres	Planungsdaten des zweiten Haushaltsfolgejahres	Planungsdaten des dritten Haushaltsfolgejahres
			2024	2025	2026	2027	2028	2029
			in €	in €	in €	in €	in €	in €
F 1	+	Steuern und ähnliche Abgaben	0,00	0	0	0	0	0
F 2	+	Zuwendungen, allgemeine Umlagen und sonstige Transfereinzahlungen	0,00	0	0	0	0	0
F 3	+	Einzahlungen der sozialen Sicherung	0,00	0	0	0	0	0
F 4	+	Öffentlich-rechtliche Leistungsentgelte	0,00	0	0	0	0	0
F 5	+	Privatrechtliche Leistungsentgelte	0,00	0	0	0	0	0
F 6	+	Kostenerstattungen und Kostenumlagen	0,00	0	0	0	0	0
F 7	+	Sonstige laufende Einzahlungen	0,00	0	0	0	0	0
F 8	=	Summe der laufenden Einzahlungen aus Verwaltungstätigkeit (Summe F 1 bis F 7)	0,00	0	0	0	0	0
F 9	-	Personal- und Versorgungsauszahlungen	0,00	0	0	0	0	0
F 10	-	Auszahlungen für Sach- und Dienstleistungen	0,00	0	0	0	0	0
F 11	-	* nicht besetzt *	0,00	0	0	0	0	0
F 12	-	Zuwendungen, Umlagen und sonstige Transferauszahlungen	0,00	0	0	0	0	0
F 13	-	Auszahlungen der sozialen Sicherung	0,00	0	0	0	0	0
F 14	-	Sonstige laufende Auszahlungen	0,00	0	0	0	0	0
F 15	=	Summe der laufenden Auszahlungen aus Verwaltungstätigkeit (Summe F 9 bis F14)	0,00	0	0	0	0	0
F 16	=	Saldo der laufenden Ein- und Auszahlungen aus Verwaltungstätigkeit	0,00	0	0	0	0	0
F 17	+	Zinseinzahlungen und sonstige Finanzeinzahlungen	6.794,06	5.350	5.250	4.750	3.350	3.050
F 18	-	Zinsauszahlungen und sonstige Finanzauszahlungen	69,00	250	200	200	200	100
F 19	=	Saldo der Zins- und der sonstigen Finanzein- und -auszahlungen	6.725,06	5.100	5.050	4.550	3.150	2.950
F 20	=	Saldo der ordentlichen Ein- und Auszahlungen (Summe F 16 + F 19)	6.725,06	5.100	5.050	4.550	3.150	2.950
F 21		Saldo der außerordentlichen Ein- und Auszahlungen	0,00	0	0	0	0	0
F 22		Saldo der Ein- und Auszahlungen aus internen Leistungsbeziehungen	0,00	0	0	0	0	0
F 23	=	Summe der ordentlichen und außerordentlichen Ein- und Auszahlungen (Summe F 21 + F 22)	6.725,06	5.100	5.050	4.550	3.150	2.950
F 24	+	Einzahlungen aus Investitionszuwendungen	0,00	0	0	0	0	0
F 25	+	Einzahlungen aus Beiträgen und ähnlichen Entgelten	0,00	0	0	0	0	0
F 26	+	Sonstige Investitionseinzahlungen	0,00	0	0	0	0	0
F 27	=	Summe der Einzahlungen aus Investitionstätigkeit (Summe F 24 bis F 26)	0,00	0	0	0	0	0
F 28	-	Auszahlungen für immaterielle Vermögensgegenstände	0,00	0	0	0	0	0
F 29	-	Auszahlungen für Sachanlagen	0,00	0	0	0	0	0
F 30	-	Auszahlungen für Finanzanlagen	0,00	0	0	0	0	0
F 31	-	Sonstige Investitionsauszahlungen	0,00	0	0	0	0	0
F 32	=	Summe der Auszahlungen aus Investitionstätigkeit (Summe F 28 bis F 31)	0,00	0	0	0	0	0
F 33	=	Saldo der Ein- und Auszahlungen aus Investitionstätigkeit (Saldo F 27 und F 32)	0,00	0	0	0	0	0
F 34	=	Finanzmittelüberschuss /-fehlbetrag des Teilhaushalts (Summe F 23 + F 33)	6.725,06	5.100	5.050	4.550	3.150	2.950

Investitionsübersicht

Investitionsübersicht 2026

Gemeinde: 03 OG Daubach

Haupt-Produkt 1 Zentrale Verwaltung

	bis einschl. des Haushaltsvorjahres bereitgestellte Mittel	Ansatz des Haushaltsjahres	Planungsdaten des Haushaltsfolgejahres	Planungsdaten des zweiten Haushaltsfolgejahres	Planungsdaten des dritten Haushaltsfolgejahres	Planungsdaten der weiteren Haushaltsfolgejahre bis zum Abschluss der Maßnahme	Gesamtein-/auszahlungen (über den Gesamtzeitraum der Maßnahme)
	in €	2026 in €	2027 in €	2028 in €	2029 in €	in €	in €
11420-000 Allgemeiner Grunderwerb							
Summe der Einzahlungen aus Investitionstätigkeit	669,00	0	0	0	0	0	669,00
68510000 Einzahlungen für unbebaute Grundstücke und grundstücksgleiche Rechte	669,00	0	0	0	0	0	669,00
Summe der Auszahlungen aus Investitionstätigkeit	38.884,84	5.000	5.000	5.000	5.000	0	39.469,00
78510000 Auszahlungen für unbebaute Grundstücke und grundstücksgleiche Rechte	38.884,84	5.000	5.000	5.000	5.000	0	39.469,00
darunter:							
mit Verpflichtungsermächtigungen in Vorjahren bereits gebunden	----	0	0	0	0	0	----
Verpflichtungsermächtigungen	----	----	0	0	0	0	----
Saldo der Ein- und Auszahlungen aus Investitionstätigkeit	-38.215,84	-5.000	-5.000	-5.000	-5.000	0	-38.800,00
11430-000 Allg. Ersatz- und Ergänzungsbeschaffungen							
Summe der Einzahlungen aus Investitionstätigkeit	0,00	0	0	0	0	0	0,00
Summe der Auszahlungen aus Investitionstätigkeit	31.845,00	2.500	0	0	0	0	31.845,00
78560000 Auszahlungen für Fahrzeuge, Maschinen und technische Anlagen	29.345,00	0	0	0	0	0	29.345,00
78571000 Auszahlungen für bewegliche Sachen des Anlagevermögens oberhalb der Wertgrenze i.H.v. 1.000 Euro	2.500,00	2.500	0	0	0	0	2.500,00
darunter:							
mit Verpflichtungsermächtigungen in Vorjahren bereits gebunden	----	0	0	0	0	0	----
Verpflichtungsermächtigungen	----	----	0	0	0	0	----
Saldo der Ein- und Auszahlungen aus Investitionstätigkeit	-31.845,00	-2.500	0	0	0	0	-31.845,00
12800-001 Katastrophenschutz - Einrichtung Notfalltreffpunkt							
Summe der Einzahlungen aus Investitionstätigkeit	7.500,00	6.700	0	0	0	0	6.700,00
68143000 Investitionszuwendungen von Gemeinden und Gemeindeverbänden	7.500,00	6.700	0	0	0	0	6.700,00
Summe der Auszahlungen aus Investitionstätigkeit	13.925,78	0	0	0	0	0	9.013,00
78571000 Auszahlungen für bewegliche Sachen des Anlagevermögens oberhalb der Wertgrenze i.H.v. 1.000 Euro	10.039,78	0	0	0	0	0	5.127,00
78572000 Auszahlungen für bewegliche Sachen des Anlagevermögens unterhalb der Wertgrenze i.H.v. 1.000 Euro	3.886,00	0	0	0	0	0	3.886,00
darunter:							
mit Verpflichtungsermächtigungen in Vorjahren bereits gebunden	----	0	0	0	0	0	----
Verpflichtungsermächtigungen	----	----	0	0	0	0	----
Saldo der Ein- und Auszahlungen aus Investitionstätigkeit	-6.425,78	6.700	0	0	0	-2.587	-2.313,00

Investitionsübersicht 2026

Gemeinde: 03 OG Daubach

Haupt-Produkt 3 Soziales und Jugend

	bis einschl. des Haushaltsvorjahres bereitgestellte Mittel	Ansatz des Haushaltsjahres	Planungsdaten des Haushaltsfolgejahres	Planungsdaten des zweiten Haushaltsfolgejahres	Planungsdaten des dritten Haushaltsfolgejahres	Planungsdaten der weiteren Haushaltsfolgejahre bis zum Abschluss der Maßnahme	Gesamtein-/auszahlungen (über den Gesamtzeitraum der Maßnahme)
	in €	2026 in €	2027 in €	2028 in €	2029 in €	in €	in €
36550-0003 Umbau Gebäude KiTa Stahlhofen							
Summe der Einzahlungen aus Investitionstätigkeit	0,00	0	90.000	0	0	0	90.000,00
68420000 Einzahlungen für Investitionszuschüsse als Nutzungsberechtigter	0,00	0	90.000	0	0	0	90.000,00
Summe der Auszahlungen aus Investitionstätigkeit	472.500,00	0	0	0	0	0	471.500,00
78420000 Auszahlungen für Investitionszuschüsse Nutzungsberechtigter	472.500,00	0	0	0	0	0	471.500,00
darunter:							
mit Verpflichtungsermächtigungen in Vorjahren bereits gebunden	-----	0	0	0	0	0	-----
Verpflichtungsermächtigungen	-----	-----	0	0	0	0	-----
Saldo der Ein- und Auszahlungen aus Investitionstätigkeit	-472.500,00	0	90.000	0	0	0	-381.500,00
36600-0000 Allg. Ersatz- und Ergänzungsbeschaffungen							
Summe der Einzahlungen aus Investitionstätigkeit	0,00	0	0	0	0	0	0,00
Summe der Auszahlungen aus Investitionstätigkeit	4.793,97	10.000	2.000	2.000	2.000	0	10.709,00
78571000 Auszahlungen für bewegliche Sachen des Anlagevermögens oberhalb der Wertgrenze i.H.v. 1.000 Euro	4.793,97	10.000	2.000	2.000	2.000	0	10.709,00
darunter:							
mit Verpflichtungsermächtigungen in Vorjahren bereits gebunden	-----	0	0	0	0	0	-----
Verpflichtungsermächtigungen	-----	-----	0	0	0	0	-----
Saldo der Ein- und Auszahlungen aus Investitionstätigkeit	-4.793,97	-10.000	-2.000	-2.000	-2.000	0	-10.709,00

Investitionsübersicht 2026

Gemeinde: 03 OG Daubach

Haupt-Produkt 5 Gestaltung Umwelt

	bis einschl. des Haushaltsvorjahres bereitgestellte Mittel	Ansatz des Haushaltsjahres	Planungsdaten des Haushaltsfolgejahres	Planungsdaten des zweiten Haushaltsfolgejahres	Planungsdaten des dritten Haushaltsfolgejahres	Planungsdaten der weiteren Haushaltsfolgejahre bis zum Abschluss der Maßnahme	Gesamtein-/auszahlungen (über den Gesamtzeitraum der Maßnahme)
	in €	2026 in €	2027 in €	2028 in €	2029 in €	in €	in €
51130-0001 Förderung privater Dorferneuerungsvorhaben							
Summe der Einzahlungen aus Investitionstätigkeit	0,00	0	0	0	0	0	0,00
Summe der Auszahlungen aus Investitionstätigkeit	37.250,00	7.500	0	0	0	4.800	49.550,00
78159000 Investitionszuwendungen an den sonstigen privaten Bereich	37.250,00	7.500	0	0	0	4.800	49.550,00
darunter:							
mit Verpflichtungsermächtigungen in Vorjahren bereits gebunden	-----	0	0	0	0	0	-----
Verpflichtungsermächtigungen	-----	-----	0	0	0	0	-----
Saldo der Ein- und Auszahlungen aus Investitionstätigkeit	-37.250,00	-7.500	0	0	0	-4.800	-49.550,00
53100-0001 Stammkapital VGM EE							
Summe der Einzahlungen aus Investitionstätigkeit	0,00	0	0	0	0	0	0,00
Summe der Auszahlungen aus Investitionstätigkeit	0,00	1.000	0	0	0	0	1.000,00
78642000 Auszahlungen für Finanzanlagen (ohne Ausleihungen und Kreditgewährungen) an Anstalten	0,00	1.000	0	0	0	0	1.000,00
darunter:							
mit Verpflichtungsermächtigungen in Vorjahren bereits gebunden	-----	0	0	0	0	0	-----
Verpflichtungsermächtigungen	-----	-----	0	0	0	0	-----
Saldo der Ein- und Auszahlungen aus Investitionstätigkeit	0,00	-1.000	0	0	0	0	-1.000,00
54100-0000 Vermischte Investitionsmaßnahmen							
Summe der Einzahlungen aus Investitionstätigkeit	0,00	0	0	0	0	0	0,00
Summe der Auszahlungen aus Investitionstätigkeit	4.774,44	0	0	0	0	0	1.992,00
78560000 Auszahlungen für Fahrzeuge, Maschinen und technische Anlagen	4.774,44	0	0	0	0	0	1.992,00
darunter:							
mit Verpflichtungsermächtigungen in Vorjahren bereits gebunden	-----	0	0	0	0	0	-----
Verpflichtungsermächtigungen	-----	-----	0	0	0	0	-----
Saldo der Ein- und Auszahlungen aus Investitionstätigkeit	-4.774,44	0	0	0	0	0	-1.992,00
54100-0003 Straßenbau/Kanalsanierung Bergstraße							
Summe der Einzahlungen aus Investitionstätigkeit	0,00	0	11.800	0	0	0	11.800,00
68290000 Sonstige Beiträge und ähnliche Entgelte	0,00	0	11.800	0	0	0	11.800,00
Summe der Auszahlungen aus Investitionstätigkeit	0,00	17.000	0	0	0	0	17.000,00
78420000 Auszahlungen für Investitionszuschüsse Nutzungsberechtigter	0,00	17.000	0	0	0	0	17.000,00
darunter:							
mit Verpflichtungsermächtigungen in Vorjahren bereits gebunden	-----	0	0	0	0	0	-----
Verpflichtungsermächtigungen	-----	-----	0	0	0	0	-----
Saldo der Ein- und Auszahlungen aus Investitionstätigkeit	0,00	-17.000	11.800	0	0	0	-5.200,00
54100-0004 Erschließung Kissbergstraße (Teilstück)							
Summe der Einzahlungen aus Investitionstätigkeit	0,00	0	100.000	11.000	0	0	111.000,00
68290000 Sonstige Beiträge und ähnliche Entgelte	0,00	0	100.000	11.000	0	0	111.000,00
Summe der Auszahlungen aus Investitionstätigkeit	25.000,00	25.000	105.000	0	0	0	130.000,00
78420000 Auszahlungen für Investitionszuschüsse Nutzungsberechtigter	0,00	0	5.000	0	0	0	5.000,00
78593000 Auszahlungen für Baumaßnahmen	25.000,00	25.000	100.000	0	0	0	125.000,00
darunter:							
mit Verpflichtungsermächtigungen in Vorjahren bereits gebunden	-----	0	0	0	0	0	-----
Verpflichtungsermächtigungen	-----	-----	0	0	0	0	-----
Saldo der Ein- und Auszahlungen aus Investitionstätigkeit	-25.000,00	-25.000	-5.000	11.000	0	0	-19.000,00

Investitionsübersicht 2026

Gemeinde: 03 OG Daubach

Haupt-Produkt 5 Gestaltung Umwelt

	bis einschl. des Haushaltsvorjahres bereitgestellte Mittel	Ansatz des Haushaltsjahres	Planungsdaten des Haushaltsfolgejahres	Planungsdaten des zweiten Haushaltsfolgejahres	Planungsdaten des dritten Haushaltsfolgejahres	Planungsdaten der weiteren Haushaltsfolgejahre bis zum Abschluss der Maßnahme	Gesamtein-/auszahlungen (über den Gesamtzeitraum der Maßnahme)
	in €	2026 in €	2027 in €	2028 in €	2029 in €	in €	in €
54100-0005 Straßenausbau Kissbergstraße							
Summe der Einzahlungen aus Investitionstätigkeit	0,00	0	68.000	211.150	111.650	0	390.800,00
68142000 Investitionszuwendungen vom Land	0,00	0	29.000	20.000	0	0	49.000,00
68148000 Investitionszuwendungen von sonstigen öffentlichen Sonderrechnungen	0,00	0	0	15.000	0	0	15.000,00
68290000 Sonstige Beiträge und ähnliche Entgelte	0,00	0	39.000	176.150	111.650	0	326.800,00
Summe der Auszahlungen aus Investitionstätigkeit	60.000,00	60.000	300.000	206.800	0	0	506.000,00
78420000 Auszahlungen für Investitionszuschüsse Nutzungsberechtigter	0,00	0	0	60.800	0	0	60.800,00
78593000 Auszahlungen für Baumaßnahmen	60.000,00	60.000	300.000	146.000	0	0	445.200,00
darunter:							
mit Verpflichtungsermächtigungen in Vorjahren bereits gebunden	-----	0	0	0	0	0	-----
Verpflichtungsermächtigungen	-----	-----	0	0	0	0	-----
Saldo der Ein- und Auszahlungen aus Investitionstätigkeit	-60.000,00	-60.000	-232.000	4.350	111.650	0	-115.200,00
54100-0007 NBG In den Kapesstücker							
Summe der Einzahlungen aus Investitionstätigkeit	643.625,00	98.200	0	0	0	7.100	748.925,00
68290000 Sonstige Beiträge und ähnliche Entgelte	339.452,00	56.500	0	0	0	0	395.952,00
68800000 Einzahlungen aus der Veräußerung von Waren	304.173,00	41.700	0	0	0	7.100	352.973,00
Summe der Auszahlungen aus Investitionstätigkeit	14.994,14	0	0	0	0	0	14.994,00
78831000 Fertige Erzeugnisse	14.994,14	0	0	0	0	0	14.994,00
darunter:							
mit Verpflichtungsermächtigungen in Vorjahren bereits gebunden	-----	0	0	0	0	0	-----
Verpflichtungsermächtigungen	-----	-----	0	0	0	0	-----
Saldo der Ein- und Auszahlungen aus Investitionstätigkeit	628.630,86	98.200	0	0	0	7.100	733.931,00
54100-0008 Neugestaltung Dorfplatz							
Summe der Einzahlungen aus Investitionstätigkeit	0,00	0	0	0	0	0	0,00
Summe der Auszahlungen aus Investitionstätigkeit	0,00	0	0	0	0	150.000	150.000,00
78593000 Auszahlungen für Baumaßnahmen	0,00	0	0	0	0	150.000	150.000,00
darunter:							
mit Verpflichtungsermächtigungen in Vorjahren bereits gebunden	-----	0	0	0	0	0	-----
Verpflichtungsermächtigungen	-----	-----	0	0	0	0	-----
Saldo der Ein- und Auszahlungen aus Investitionstätigkeit	0,00	0	0	0	0	-150.000	-150.000,00
54100-9050 Umstellung der Straßenbeleuchtung auf LED-Technik							
Summe der Einzahlungen aus Investitionstätigkeit	70.000,00	60.000	0	0	0	0	75.500,00
68143000 Investitionszuwendungen von Gemeinden und Gemeindeverbänden	70.000,00	60.000	0	0	0	0	75.500,00
Summe der Auszahlungen aus Investitionstätigkeit	78.000,00	60.000	0	0	0	0	80.179,00
78593000 Auszahlungen für Baumaßnahmen	78.000,00	60.000	0	0	0	0	80.179,00
darunter:							
mit Verpflichtungsermächtigungen in Vorjahren bereits gebunden	-----	0	0	0	0	0	-----
Verpflichtungsermächtigungen	-----	-----	0	0	0	0	-----
Saldo der Ein- und Auszahlungen aus Investitionstätigkeit	-8.000,00	0	0	0	0	0	-4.679,00
55120-0001 Freundschaftswanderweg Oberelbert-Daubach							
Summe der Einzahlungen aus Investitionstätigkeit	531,00	0	0	0	0	0	531,00
68144000 Investitionszuwendungen von Zweckverbänden	531,00	0	0	0	0	0	531,00
Summe der Auszahlungen aus Investitionstätigkeit	1.097,18	0	0	0	0	0	1.007,00
78572000 Auszahlungen für bewegliche Sachen des Anlagevermögens unterhalb der Wertgrenze i.H.v. 1.000 Euro	1.097,18	0	0	0	0	0	1.007,00

Investitionsübersicht 2026

Gemeinde: 03 OG Daubach

Haupt-Produkt 5 Gestaltung Umwelt

	bis einschl. des Haushaltsvorjahres bereitgestellte Mittel	Ansatz des Haushaltsjahres	Planungsdaten des Haushaltsfolgejahres	Planungsdaten des zweiten Haushaltsfolgejahres	Planungsdaten des dritten Haushaltsfolgejahres	Planungsdaten der weiteren Haushaltsfolgejahre bis zum Abschluss der Maßnahme	Gesamtein-/auszahlungen (über den Gesamtzeitraum der Maßnahme)
	in €	2026 in €	2027 in €	2028 in €	2029 in €	in €	in €
darunter:							
mit Verpflichtungsermächtigungen in Vorjahren bereits gebunden	----	0	0	0	0	0	----
Verpflichtungsermächtigungen	----	----	0	0	0	0	----
Saldo der Ein- und Auszahlungen aus Investitionstätigkeit	-566,18	0	0	0	0	0	-476,00
55210-0001 Fremdwasserentflechtung							
Summe der Einzahlungen aus Investitionstätigkeit	0,00	0	0	0	0	0	0,00
Summe der Auszahlungen aus Investitionstätigkeit	0,00	0	0	0	122.000	0	122.000,00
78420000 Auszahlungen für Investitionszuschüsse Nutzungsberechtigter	0,00	0	0	0	122.000	0	122.000,00
darunter:							
mit Verpflichtungsermächtigungen in Vorjahren bereits gebunden	----	0	0	0	0	0	----
Verpflichtungsermächtigungen	----	----	0	0	0	0	----
Saldo der Ein- und Auszahlungen aus Investitionstätigkeit	0,00	0	0	0	-122.000	0	-122.000,00
55310-0001 Vermischte Investitionskosten							
Summe der Einzahlungen aus Investitionstätigkeit	0,00	0	0	0	0	0	0,00
Summe der Auszahlungen aus Investitionstätigkeit	0,00	3.000	0	0	0	0	3.000,00
78571000 Auszahlungen für bewegliche Sachen des Anlagevermögens oberhalb der Wertgrenze i.H.v. 1.000 Euro	0,00	3.000	0	0	0	0	3.000,00
darunter:							
mit Verpflichtungsermächtigungen in Vorjahren bereits gebunden	----	0	0	0	0	0	----
Verpflichtungsermächtigungen	----	----	0	0	0	0	----
Saldo der Ein- und Auszahlungen aus Investitionstätigkeit	0,00	-3.000	0	0	0	0	-3.000,00

Beurteilung der dauernden Leistungsfähigkeit

Übersicht zur Beurteilung der dauernden Leistungsfähigkeit (Berechnung der sog. freien Finanzspitze)																			
Ifd. Nr.	Einzahlungs- und Auszahlungsarten	Ergebnisse des Haushaltsjahres	Ansätze des Haushaltsjahres	Ansätze des Haushaltsjahres	Planungsdaten des ersten Haushaltsjahres	Planungsdaten des zweiten Haushaltsjahres	Planungsdaten des dritten Haushaltsjahres												
		2024	2025	2026	2027	2028	2029												
in EUR																			
1	Saldo der ordentlichen- und außer-ordentlichen Ein- und Auszahlungen (§ 2 Abs. 1, Satz 1 Posten F 23 GemHVO)	einschließlich Zinsauszahlungen für bereits genehmigte Kredite		einschließlich Zinsauszahlungen für bereits genehmigte Kredite und für geplante, aber noch nicht genehmigte Kredite															
		68.418,57	-41.850	-89.900	16.400	2.700	1.950												
2	abzüglich Auszahlungen zur planm. Tilgung von bereits genehmigten Investitionskrediten (§ 2 Abs. 1 Satz 1 Posten F 36 GemHVO)	0,00	0	0	0	0	0												
3	Mindes-Rückführungsbetrag gemäß Tilgungsplan	0,00	0	0	0	0	0												
4	Zwischensumme	68.418,57	-41.850	-89.900	16.400	2.700	1.950												
5	abzüglich Auszahlungen zur planmäßigen Tilgung von geplanten, aber noch nicht genehmigten Investitionskrediten (§ 2 Abs. 1 Satz 1 Posten F 36 GemHVO)			0	0	0	0												
6	verbleibende Finanzspitze (Ziel in allen Jahren ≥ 0)	68.418,57	-41.850	-89.900	16.400	2.700	1.950												
	nachrichtlich: geplante Sondertilgungen:	0,00	0	0	0	0	0												
7	bereinigte verbleibende Finanzspitze unter Berücksichtigung von Sondertilgungen (Ziel in allen Jahren ≥ 0)	68.418,57	-41.850	-89.900	16.400	2.700	1.950												
<table border="1"> <thead> <tr> <th colspan="2">endfällige Kredite</th> </tr> </thead> <tbody> <tr> <td>2026</td> <td>0 EUR</td> </tr> <tr> <td>2027</td> <td>0 EUR</td> </tr> <tr> <td>2028</td> <td>0 EUR</td> </tr> </tbody> </table>		endfällige Kredite		2026	0 EUR	2027	0 EUR	2028	0 EUR	<table border="1"> <thead> <tr> <th colspan="2">Stand der Kredite zur Liquiditätssicherung ³</th> </tr> </thead> <tbody> <tr> <td>2026</td> <td>0 EUR</td> </tr> </tbody> </table>						Stand der Kredite zur Liquiditätssicherung ³		2026	0 EUR
endfällige Kredite																			
2026	0 EUR																		
2027	0 EUR																		
2028	0 EUR																		
Stand der Kredite zur Liquiditätssicherung ³																			
2026	0 EUR																		

Übersicht über die Verpflichtungsermächtigungen

Übersicht über die aus Verpflichtungsermächtigungen voraussichtlich fällig werdenden Auszahlungen				
Verpflichtungsermächtigungen (gem. § 1 Abs. 1 Nr. 4 GemHVO) ¹	Planungsdaten des Haushalts- jahres 2027	Planungsdaten des Haushalts- jahres 2028	Planungsdaten des Haushalts- jahres 2029	Planungsdaten der Haushalts- jahre 2030 ff.
	EUR			
im Haushaltsjahr 2026 0 EUR	0	0	0	0
Summe	0	0	0	0
Gesamtbetrag der Investitionskredite (ohne zinslose Kredite und Kredite zur Umschuldung)	0	0	0	0

Übersicht

über den Stand der Verbindlichkeiten aus
Ausleihungen, Kreditaufnahmen und
ähnlichen Vorgängen

Übersicht über den Stand der Verbindlichkeiten aus Anleihen, Kreditaufnahmen und ähnlicher Vorgänge				
Ifd. Nr.	Art (gem. § 47 Abs. 5 Nr. 4 GemHVO)	Stand Beginn Haushalts- vorjahr 2025	Voraussichtl. Stand zu Beginn des Haushaltsjahres 2026	Voraussichtl. Stand zum Ende des Haushaltsjahres 2026
		in EUR		
1	Verbindlichkeiten aus Anleihen für Investitionen	0	0	0
2	Verbindlichkeiten aus Anleihen zur Liquiditätssicherung	0	0	0
3	Verbindlichkeiten aus Kreditaufnahmen für Investitionen (gemäß § 103 GemO)	0	0	0
4	Verbindlichkeiten gegenüber der Verbandsgemeinde im Rahmen der Einheitskasse (gemäß § 105 GemO)	0	0	0
5	<u>darunter:</u> a) Anleihen und Kreditaufnahmen zur Liquiditätssicherung bis zum 31.12.2023	0	0	0
6	b) Anleihen und Kreditaufnahmen zur Liquiditätssicherung ab dem 01.01.2024	0	0	0
7	Verbindlichkeiten aus Vorgängen die Kreditaufnahmen wirtschaftlich gleichkommen	0	0	0
Summe Kreditaufnahmen		0	0	0

Gemeinde Daubach (Westerwald)

Bilanz

2023 - 2024



Bilanzposition	31.12.2023	31.12.2024	Differenz
1 - Anlagevermögen	3.897.811,71	4.058.505,52	160.693,81 ↗
1.1 - Immaterielle Vermögensgegenstände	358.112,59	604.375,59	246.263,00 ↗
1.1.1 - Gewerbliche Schutzrechte und ähnliche Rechte und Werte sowie Lizenzen an solchen Rechten und Werten	0,00	0,00	0,00 →
1.1.2 - Geleistete Zuwendungen	71.965,00	77.949,00	5.984,00 ↗
1.1.3 - Gezahlte Investitionszuschüsse	286.147,59	526.426,59	240.279,00 ↗
1.1.4 - Geschäfts- oder Firmenwert	0,00	0,00	0,00 →
1.1.5 - Anzahlungen auf immaterielle Vermögensgegenstände	0,00	0,00	0,00 →
1.2 - Sachanlagen	3.538.453,12	3.452.883,93	-85.569,19 ↘
1.2.1 - Wald, Forsten	1.134.445,10	1.134.445,10	0,00 →
1.2.2 - Sonstige unbebaute Grundstücke und grundstücksgleiche Rechte	411.666,54	409.164,54	-2.502,00 →
1.2.3 - Bebaute Grundstücke und grundstücksgleiche Rechte	531.630,64	517.765,64	-13.865,00 ↘
1.2.4 - Infrastrukturvermögen	1.420.004,84	1.353.284,65	-66.720,19 ↘
1.2.5 - Bauten auf fremdem Grund und Boden	0,00	0,00	0,00 →
1.2.6 - Kunstgegenstände, Denkmäler	2,00	2,00	0,00 →
1.2.7 - Maschinen, technische Anlagen, Fahrzeuge	30.724,00	27.333,00	-3.391,00 ↘
1.2.8 - Betriebs- und Geschäftsausstattung	9.976,00	10.885,00	909,00 ↗
1.2.9 - Pflanzen und Tiere	4,00	4,00	0,00 →
1.2.10 - Geleistete Anzahlungen, Anlagen im Bau	0,00	0,00	0,00 →
1.3 - Finanzanlagen	1.246,00	1.246,00	0,00 →
1.3.1 - Anteile an verbundenen Unternehmen	0,00	0,00	0,00 →
1.3.2 - Ausleihungen an verbundenen Unternehmen	0,00	0,00	0,00 →
1.3.3 - Beteiligungen	0,00	0,00	0,00 →
1.3.4 - Ausleihungen an Unternehmen mit denen ein Beteiligungsverhältnis besteht	0,00	0,00	0,00 →
1.3.5 - Sondervermögen, Zweckverbände, Anstalten des öffentlichen Rechts, rechtsfähige kommunale Stiftungen	0,00	0,00	0,00 →
1.3.6 - Ausleihungen an Sondervermögen, Zweckverbände, Anstalten des öffentlichen Rechts, rechtsfähige kommunale Stiftungen	0,00	0,00	0,00 →
1.3.7 - Sonstige Wertpapiere des Anlagevermögens	1.246,00	1.246,00	0,00 →
1.3.8 - Sonstige Ausleihungen	0,00	0,00	0,00 →
2 - Umlaufvermögen	638.693,91	401.190,17	-237.503,74 ↘
2.1 - Vorräte	48.838,98	48.838,98	0,00 →
2.1.1 - Roh-, Hilfs- und Betriebsstoffe	0,00	0,00	0,00 →
2.1.2 - Unfertige Erzeugnisse, unfertige Leistungen	0,00	0,00	0,00 →
2.1.3 - Fertige Erzeugnisse, fertige Leistungen und Waren	48.838,98	48.838,98	0,00 →
2.1.4 - Geleistete Anzahlungen auf Vorräte	0,00	0,00	0,00 →
2.2 - Forderungen und sonstige Vermögensgegenstände	589.854,93	352.351,19	-237.503,74 ↘
2.2.1 - Öffentlich-rechtliche Forderungen, Forderungen aus Transferleistungen	5.854,10	12.227,61	6.373,51 ↗
2.2.2 - Privatrechtliche Forderungen aus Lieferungen und Leistungen	0,00	0,00	0,00 →
2.2.3 - Forderungen gegen verbundene Unternehmen	0,00	0,00	0,00 →
2.2.4 - Forderungen gegen Unternehmen, mit denen ein Beteiligungsverhältnis besteht	0,00	0,00	0,00 →

Bilanzposition	31.12.2023	31.12.2024	Differenz
2.2.5 - Forderungen gegen Sondervermögen, Zweckverbände, Anstalten des öffentlichen Rechts, rechtsfähige kommunale Stiftungen	0,00	0,00	0,00 →
2.2.6 - Forderungen gegen den sonstigen öffentlichen Bereich	580.674,67	336.358,90	-244.315,77 ↘
2.2.7 - Sonstige Vermögensgegenstände	3.326,16	3.764,68	438,52 ↗
2.3 - Wertpapiere des Umlaufvermögens	0,00	0,00	0,00 →
2.3.1 - Anteile an verbundenen Unternehmen	0,00	0,00	0,00 →
2.3.2 - Sonstige Wertpapiere des Umlaufvermögens	0,00	0,00	0,00 →
2.4 - Kassenbestand, Bundesbankguthaben, Guthaben bei der Europäischen Zentralbank, Guthaben bei Kreditinstituten und Schecks	0,00	0,00	0,00 →
3 - Ausgleichsposten für latente Steuern	--	--	--
4 - Rechnungsabgrenzungsposten	807,43	807,34	-0,09 →
4.1 - Disagio	0,00	0,00	0,00 →
4.2 - Sonstige Rechnungsabgrenzungsposten	807,43	807,34	-0,09 →
5 - Nicht durch Eigenkapital gedeckter Fehlbetrag	0,00	0,00	0,00 →
Summe Aktiva	4.537.313,05	4.460.503,03	-76.810,02 ↘

Bilanzposition	31.12.2023	31.12.2024	Differenz
1 - Eigenkapital	3.591.159,11	3.583.774,66	-7.384,45 →
1.1 - Kapitalrücklage	3.575.383,82	3.591.159,11	15.775,29 →
1.2 - Sonstige Rücklagen	0,00	0,00	0,00 →
1.3 - Jahresüberschuss / Jahresfehlbetrag	15.775,29	-7.384,45	-23.159,74 ↘
1.4 - Nicht durch Eigenkapital gedeckter Fehlbetrag	0,00	0,00	0,00 →
2 - Sonderposten	866.485,12	824.726,12	-41.759,00 ↘
2.1 - Sonderposten für Belastungen aus dem kommunalen Finanzausgleich	0,00	5.500,00	5.500,00 ↗
2.2 - Sonderposten zum Anlagevermögen	866.485,12	819.226,12	-47.259,00 ↘
2.2.1 - Sonderposten aus Zuwendungen	229.670,00	224.264,00	-5.406,00 ↘
2.2.2 - Sonderposten aus Beiträgen und ähnlichen Entgelten	636.815,12	594.962,12	-41.853,00 ↘
2.2.3 - Sonderposten aus Anzahlungen für Anlagevermögen	0,00	0,00	0,00 →
2.3 - Sonderposten für den Gebührenaussgleich	0,00	0,00	0,00 →
2.4 - Sonderposten mit Rücklageanteil	0,00	0,00	0,00 →
2.5 - Sonderposten aus Grabnutzungsentgelten	0,00	0,00	0,00 →
2.6 - Sonderposten aus Anzahlungen für Grabnutzungsentgelte	0,00	0,00	0,00 →
2.7 - Sonstige Sonderposten	0,00	0,00	0,00 →
3 - Rückstellungen	43.599,94	42.281,98	-1.317,96 ↘
3.1 - Rückstellungen für Pensionen und ähnliche Verpflichtungen	40.402,00	37.418,00	-2.984,00 ↘
3.2 - Steuerrückstellungen	0,00	0,00	0,00 →
3.3 - Rückstellungen für latente Steuern	0,00	0,00	0,00 →
3.4 - Sonstige Rückstellungen	3.197,94	4.863,98	1.666,04 ↗
4 - Verbindlichkeiten	36.068,88	9.720,27	-26.348,61 ↘
4.1 - Anleihen	0,00	0,00	0,00 →
4.2 - Verbindlichkeiten aus Kreditaufnahmen	0,00	0,00	0,00 →
4.2.1 - Verbindlichkeiten aus Kreditaufnahmen für Investitionen	0,00	0,00	0,00 →
4.2.2 - Verbindlichkeiten aus Kreditaufnahmen zur Liquiditätssicherung	0,00	0,00	0,00 →
4.3 - Verbindlichkeiten aus Vorgängen, die Kreditaufnahmen wirtschaftlich gleichkommen	0,00	0,00	0,00 →
4.4 - Erhaltene Anzahlungen auf Bestellungen	0,00	0,00	0,00 →
4.5 - Verbindlichkeiten aus Lieferungen und Leistungen, erhaltene Anzahlungen	33.780,77	8.314,90	-25.465,87 ↘
4.6 - Verbindlichkeiten aus Transferleistungen	0,00	0,00	0,00 →
4.7 - Verbindlichkeiten gegenüber verbundenen Unternehmen	0,00	0,00	0,00 →
4.8 - Verbindlichkeiten gegenüber Unternehmen, mit denen ein Beteiligungsverhältnis besteht	0,00	0,00	0,00 →
4.9 - Verbindlichkeiten gegenüber Sondervermögen, Zweckverbänden, Anstalten des öffentlichen Rechts, rechtsfähige kommunale Stiftungen	0,00	0,00	0,00 →
4.10 - Verbindlichkeiten gegenüber dem sonstigen öffentlichen Bereich	2.288,11	1.177,37	-1.110,74 ↘
4.11 - Sonstige Verbindlichkeiten	0,00	228,00	228,00 ↗
5 - Rechnungsabgrenzung	0,00	0,00	0,00 →
Summe Passiva	4.537.313,05	4.460.503,03	-76.810,02 ↘

