

**Verbandsgemeinde  
Montabaur  
Westerwaldkreis**



# **Ortsgemeinde Daubach**

## **Haushaltssatzung und Doppischer Haushaltsplan**

für das Haushaltsjahr 2021



# Haushaltssatzung

## der Ortsgemeinde Daubach für das Jahr 2021 vom .....

Der Gemeinderat hat aufgrund von § 95 Gemeindeordnung Rheinland-Pfalz in der derzeit geltenden Fassung folgende Haushaltssatzung beschlossen:

### § 1 Ergebnis- und Finanzhaushalt

Festgesetzt werden

#### 1. im Ergebnishaushalt

der Gesamtbetrag der Erträge auf	614.000 Euro
der Gesamtbetrag der Aufwendungen auf	695.000 Euro
der Jahresfehlbetrag auf	-81.000 Euro

#### 2. im Finanzhaushalt

der Saldo der ordentlichen Ein- und Auszahlungen auf	-35.000 Euro
die Einzahlungen aus Investitionstätigkeit auf	101.420 Euro
die Auszahlungen aus Investitionstätigkeit auf	384.700 Euro
der Saldo der Ein- und Auszahlungen aus Investitionstätigkeit auf	-283.280 Euro
der Saldo der Ein- und Auszahlungen aus Finanzierungstätigkeit auf	318.280 Euro

### § 2 Gesamtbetrag der vorgesehenen Kredite

Kredite zur Finanzierung von Investitionsmaßnahmen sind nicht vorgesehen.

### § 3 Verpflichtungsermächtigungen

Der Gesamtbetrag der Ermächtigungen zum Eingehen von Verpflichtungen, die in künftigen Haushaltsjahren zu Auszahlungen für Investitionen und Investitionsförderungsmaßnahmen (Verpflichtungsermächtigungen) führen können, wird festgesetzt auf 0 Euro

Die Summe der Verpflichtungsermächtigungen, für die in den künftigen Haushaltsjahren voraussichtlich Investitionskredite aufgenommen werden müssen, beläuft sich auf 0 Euro

## **§ 4 Steuersätze**

Die Steuersätze für die Gemeindesteuern werden wie folgt festgesetzt:

- Grundsteuer A auf	300 v. H.
- Grundsteuer B auf	365 v. H.
- Gewerbesteuer auf	365 v. H.

Die Hundesteuer beträgt für Hunde, die innerhalb des Gemeindegebietes gehalten werden

- für den ersten Hund	30 Euro
- für den zweiten Hund	80 Euro
- für jeden weiteren Hund	100 Euro
- für gefährliche Hunde im Sinne von § 7 Abs. 3 und 4 der Hundesteuersatzung	550 Euro

## **§ 5 Eigenkapital**

Stand des Eigenkapitals betrug zum 31.12.2019	3.638.593,42 Euro
Voraussichtlicher Stand des Eigenkapitals zum 31.12.2020	3.558.593,42 Euro
Voraussichtlicher Stand des Eigenkapitals zum 31.12.2021	3.477.593,42 Euro

## **§ 6 Wertgrenze für Investitionen**

Investitionen oberhalb der Wertgrenze von 1.000 Euro sind in der Investitionsübersicht einzeln darzustellen.

## **§ 7 Über- und außerplanmäßige Aufwendungen und Auszahlungen**

Erhebliche über- oder außerplanmäßige Aufwendungen oder Auszahlungen gemäß § 100 Abs. 1 Satz 2 GemO liegen vor, wenn im Einzelfall Haushaltsansätze um 2.500 Euro, bei Haushaltsansätzen ab 25.000 Euro diese um 10 v.H. überschritten werden.

### **Hinweis:**

Die Haushaltssatzung ist gemäß § 97 Abs. 2 GemO der Aufsichtsbehörde mit Schreiben vom ..... angezeigt worden. Sie enthält keine genehmigungspflichtigen Teile.

Gegen die Bestimmungen der Haushaltssatzung 2021 der Ortsgemeinde Daubach oder die Festsetzungen des Haushaltsplanes einschließlich seiner Bestandteile wurden mit Schreiben vom ..... keine Bedenken wegen Rechtsverletzung durch die Aufsichtsbehörde geltend gemacht.

Die Haushaltssatzung und der Haushaltsplan der Ortsgemeinde Daubach liegen zur Einsichtnahme vom ..... bis ..... bei der Verbandsgemeindeverwaltung Montabaur, Sachgebiet 1.4 – Finanzen, Haushalt, Steuern – (Zimmer 107), Konrad-Adenauer-Platz 8, 56410 Montabaur, während der Kernarbeitszeiten (montags bis mittwochs von 8.00 Uhr bis 12.30 Uhr und von 14.00 Uhr bis 16.00 Uhr, donnerstags von 8.00 Uhr bis 12.30 Uhr und von 14.00 Uhr bis 18.00 Uhr sowie freitags von 8.00 Uhr bis 12.30 Uhr) öffentlich aus.

Daubach, den .....

Ortsgemeinde Daubach

Thorsten Hahn  
(Ortsbürgermeister)

## Bescheinigung

Die Haushaltssatzung der Ortsgemeinde Daubach für das Jahr 2021 wurde am ..... vom Ortsbürgermeister ausgefertigt; sie trägt das Datum vom .....

Die Haushaltssatzung wurde im Wochenblatt der Verbandsgemeinde Montabaur, ausgegeben am ....., öffentlich bekannt gemacht. Die Satzung tritt mit Beginn des Haushaltsjahres in Kraft. Der Haushaltsplan hat vom ..... bis ..... während der allgemeinen Dienststunden zur Einsichtnahme im Rathaus in Montabaur, Zimmer 107, öffentlich ausgelegen.

Montabaur, den .....

Verbandsgemeindeverwaltung  
Montabaur  
Im Auftrag

.....

# Vorbericht

zum Haushalt 2021

# Inhaltsverzeichnis

---

1	Rechtliche Grundlagen.....	3
2	Statistische Angaben .....	4
2.1	Gesamtfläche des Ortsgemeindegebietes .....	4
3	Überblick über die Entwicklung der Haushaltswirtschaft.....	5
3.1	Reform des kommunalen Haushaltsrechts .....	5
3.2	Übersicht über die Haushaltslage .....	5
3.2.1	Festsetzung der Hebesätze - Grundlagen und Auswirkungen.....	5
3.2.2	Ergebnishaushalt - Langfristige Betrachtung .....	6
3.3	Bilanz - Entwicklung von Vermögen und Schulden .....	7
3.4	Sonstige allgemeine Entwicklungen.....	11
3.4.1	Bevölkerung .....	12
3.4.2	Wirtschaft und Arbeitsmarkt .....	12
4	Erträge des Ergebnishaushalts .....	13
4.1	Steuern (E 1) .....	15
4.2	Zuwendungen, allgemeine Umlagen und sonstige Transfererträge (E 2).....	18
4.3	Erträge der sozialen Sicherung (E 3) .....	19
4.4	Öffentlich-rechtliche Leistungsentgelte (E 4).....	19
4.5	Privatrechtliche Leistungsentgelte (E 5).....	19
4.6	Kostenerstattungen und Kostenumlagen (E 6) .....	20
4.7	Sonstige laufende Erträge (E 7).....	21
4.8	Zins- und sonstige Finanzerträge (E 17) .....	21
5	Aufwendungen des Ergebnishaushalts .....	22
5.1	Personal- und Versorgungsaufwendungen (E 9) .....	24
5.2	Sach- und Dienstleistungen (E 10) .....	25
5.3	Abschreibungen (E 11) .....	30
5.4	Zuwendungen, Umlagen und sonstige Transferaufwendungen (E 12).....	31
5.5	Aufwendungen der sozialen Sicherung (E 13) .....	33
5.6	Sonstige laufende Aufwendungen (E 14).....	34
5.7	Zins- und sonstige Finanzaufwendungen (E 18).....	35
6	Ergebnis des Ergebnishaushalts .....	36
7	Ein- und Auszahlungen des Finanzhaushalts.....	36
8	Teilhaushalte.....	39



8.1 Übersicht über die Teilhaushalte .....	39
8.2 Deckungsfähigkeit .....	39
8.3 Interne Leistungsverrechnungen (ILV).....	40
8.4 Ergebnisse der Teilergebnis- und Teilfinanzhaushalte.....	41
9 Entwicklung wichtiger Planungskomponenten.....	42
9.1 Entwicklung der Jahresergebnisse (Muster 26) .....	42
9.2 Entwicklung der Über-/Unterdeckung im Finanzhaushalt (Muster 27).....	43
9.3 Entwicklung der Investitionen und Investitionsförderungsmaßnahmen .....	43
9.4 Entwicklung der Investitionskredite sowie Belastungen des Haushalts durch kreditähnliche Rechtsgeschäfte .....	44
9.5 Entwicklung des Eigenkapitals (Muster 28).....	44
9.6 Veränderungen des Sonderpostens für Belastungen aus dem kommunalen Finanzausgleich .....	45

# 1 Rechtliche Grundlagen

## § 6 GemHVO - Vorbericht

Der Vorbericht soll einen Überblick über die Entwicklung der Haushaltswirtschaft im Haushaltsjahr unter Einbeziehung insbesondere der beiden Haushaltsvorjahre geben. Die durch den Haushalt gesetzten Rahmenbedingungen sind zu erläutern. Der Vorbericht enthält ferner einen Ausblick auf wesentliche Veränderungen der Rahmenbedingungen der Planung und die Entwicklung wichtiger Planungskomponenten innerhalb des Zeitraums der Ergebnis- und Finanzplanung. Insbesondere sind darzustellen:

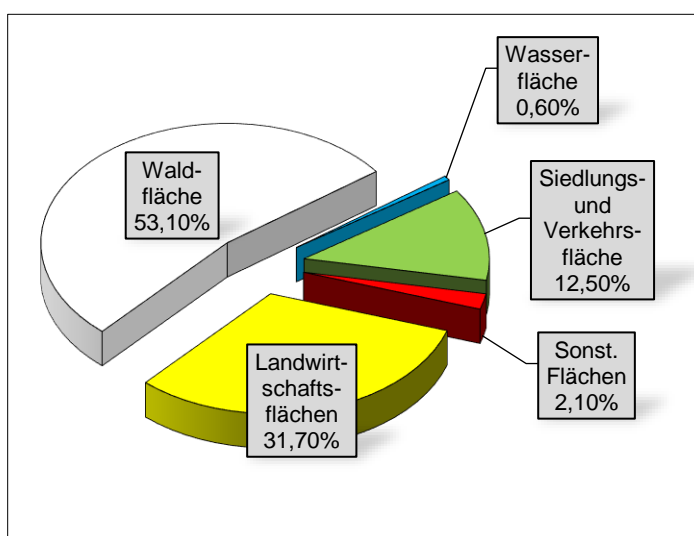
1. die Entwicklung der Jahresergebnisse (Jahresüberschüsse / Jahresfehlbeträge),
2. die Entwicklung der Finanzmittelüberschüsse / Finanzmittelfehlbeträge,
3. die Entwicklung der Investitionen und Investitionsförderungsmaßnahmen sowie die sich hieraus ergebenden Auswirkungen auf die Ergebnis- und Finanzhaushalte der folgenden Haushaltsjahre,
4. die Entwicklung der Investitionskredite sowie die Belastung des Haushalts durch kreditähnliche Rechtsgeschäfte,
5. die Entwicklung der Kredite zur Liquiditätssicherung,
6. die Entwicklung des Eigenkapitals,
7. die Veränderungen des Sonderpostens für Belastungen aus dem kommunalen Finanzausgleich.

## 2 Statistische Angaben

### 2.1 Gesamtfläche des Ortsgemeindegebietes

Gemeinde	Bodenfläche insgesamt in ha	davon in Prozent				
		Landwirtschaftsflächen	Waldfläche	Wasserfläche	Siedlungs- und Verkehrsfläche	Sonst. Flächen
Daubach	251	31,7	53,1	0,6	12,5	2,1
Verbandsgemeinde	15.143	31,1	45,7	0,8	20,0	2,4
Westerwaldkreis	98.904	38,2	40,6	1,3	17,3	2,6

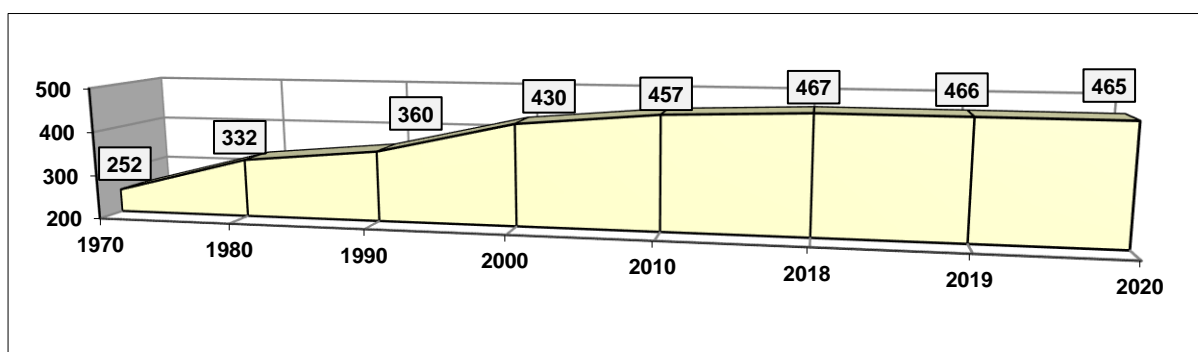
Die Daten der tatsächlichen Flächennutzung werden auf der Grundlage des automatisierten Liegenschaftsbuches gemarkungswise von der Vermessungs- und Katasterverwaltung zusammengestellt und im Statistischen Landesamt für die Flächenerhebung aufbereitet. Die Darstellungen entsprechen den Nutzungsverhältnissen am 31. Dezember 2019.



### 2.2 Entwicklung der Einwohnerzahl (Stichtag 30.06.)

Gemeinde	1970	1980	1990	2000	2010	2018	2019	2020
Daubach	252	332	360	430	457	467	466	465

Zugrunde liegen die Einwohnerzahlen zum 30. Juni jeden Jahres (Stichtag). Es handelt sich um die Personen mit Hauptwohnung im Ortsgemeindebereich.



## **3 Überblick über die Entwicklung der Haushaltswirtschaft**

### **3.1 Reform des kommunalen Haushaltsrechts**

Seit 2009 werden die Grundzüge des doppischen Haushalts- und Rechnungswesens berücksichtigt:

Der Haushaltsplan als zentrales Steuerungsinstrument besteht aus

- dem Ergebnishaushalt, in dem die Erträge und Aufwendungen erfasst und nachgewiesen werden,
- dem Finanzhaushalt, in dem die Einzahlungen und Auszahlungen, insbesondere auch für Investitionen und die Kreditaufnahme und –tilgung dargestellt und nachgewiesen werden,
- den Teilhaushalten,
- dem Stellenplan und
- weiteren Anlagen.

Grundsätzlich sind im Haushaltsplan neben dem Planansatz für das neue Haushaltsjahr die Ergebnisse des Vorjahres und die Ansätze des Vorjahres abzubilden. Weiterhin wird auch eine Prognose für die drei nachfolgenden Haushaltsjahre dargestellt. Dem Leser erschließt sich somit die Entwicklung der Erträge und Aufwendungen.

Mit Hilfe der Software "IKVS" (Interkommunales Vergleichs-System) werden im Vorbericht die Ergebnisse der Vorjahre sowie die aktuellen Planansätze mit dem Zentralwert (Median) anderer Ortsgemeinden in Rheinland-Pfalz (bis 1.000 Einwohner), welche dem Vergleichs-System angeschlossen sind, zum Vergleich in Form von Schaubildern zur Verfügung gestellt.

### **3.2 Übersicht über die Haushaltslage**

#### **3.2.1 Festsetzung der Hebesätze - Grundlagen und Auswirkungen**

Die Realsteuerhebesätze der Ortsgemeinde Daubach (Westerwald) orientieren sich an den im Landesfinanzausgleichsgesetz festgesetzten Nivellierungssätzen zur Ermittlung der Steuerkraftmesszahlen zur Errechnung der Umlagegrundlagen für den kommunalen Finanzausgleich. Somit ist sichergestellt, dass die Ortsgemeinde auch nur auf tatsächlich zufließende Steuer-Ist-Einnahmen auch Umlagen zahlt.

Lägen die Realsteuerhebesätze unter den Nivellierungssätzen würden der Ortsgemeinde fiktive Ist-Einnahmen zugerechnet, die tatsächlich nicht bestehen, mit der Konsequenz, dass Umlagen auf tatsächlich nicht vorhandene Einnahmen zu entrichten wären.

Setzt die Ortsgemeinde die Hebesätze oberhalb der Nivellierungssätze an, würden die Ist-Einnahmen für die Berechnung der Steuerkraft nach unten korrigiert, mit der Folge, dass ein Teil der Einnahmen bei der Berechnung des kommunalen Finanzausgleichs keine Berücksichtigung findet, also der bei der Ortsgemeinde verbleibende Steueranteil erhöht würde.

Die Entwicklung der Hebesätze wird nachfolgend dargestellt:

### Entwicklung Hebesätze

	E'2015	E'2016	E'2017	E'2018	E'2019	P'2020	P'2021
Hebesatz Grundsteuer A	300	300	300	300	300	300	300
Hebesatz Grundsteuer B	365	365	365	365	365	365	365
Hebesatz Gewerbesteuer	365	365	365	365	365	365	365

### 3.2.2 Ergebnishaushalt - Langfristige Betrachtung

Im Ergebnishaushalt erfolgt die periodengenaue Darstellung des gesamten Ressourcenaufkommens und Ressourcenverbrauchs. Er hat die Aufgabe, über die Art, die Höhe und die Quellen der Erträge und Aufwendungen zu informieren und weist den sich daraus ergebenden Überschuss oder Fehlbetrag aus.

Die nachfolgende Tabelle zeigt die Entwicklung des Ergebnishaushalts:

### Entwicklung Ergebnishaushalt

	E'2015	E'2016	E'2017	E'2018	E'2019	P'2020	P'2021
E8 - Laufende Erträge aus Verwaltungstätigkeit	516.967	501.421	576.810	560.068	655.390	623.550	613.300
E15 - Laufende Aufwendungen aus Verwaltungstätigkeit	503.591	558.471	498.712	603.133	651.209	702.950	694.750
<b>E16 - Laufendes Ergebnis aus Verwaltungstätigkeit</b>	<b>13.376</b>	<b>-57.050</b>	<b>78.098</b>	<b>-43.065</b>	<b>4.181</b>	<b>-79.400</b>	<b>-81.450</b>
E17 - Zins- und sonstige Finanzerträge	1.660	796	342	404	839	450	700
E18 - Zinsen und sonstige Finanzaufwendungen	1.464	254	12	14	32	1.050	250
<b>E19 - Saldo der Zins- und sonstigen Finanzerträge und -aufwendungen</b>	<b>196</b>	<b>542</b>	<b>330</b>	<b>390</b>	<b>807</b>	<b>-600</b>	<b>450</b>
<b>E20 - Ordentliches Ergebnis</b>	<b>13.572</b>	<b>-56.508</b>	<b>78.427</b>	<b>-42.675</b>	<b>4.988</b>	<b>-80.000</b>	<b>-81.000</b>
<b>E23 - Jahresergebnis</b>	<b>13.572</b>	<b>-56.508</b>	<b>78.427</b>	<b>-42.675</b>	<b>4.988</b>	<b>-80.000</b>	<b>-81.000</b>

### 3.3 Bilanz - Entwicklung von Vermögen und Schulden

Die Ergebnisse von Ergebnishaushalt und Finanzhaushalt haben Einfluss auf die kommunale Bilanz. Da eine Plan-Bilanz haushaltsrechtlich nicht vorgesehen ist, werden nachfolgend die Bilanzpositionen der vier zuletzt geprüften und festgestellten Jahresabschlüsse dargestellt.

Die Tabelle zeigt das Bilanzvolumen (Aktiva), also das kommunale Vermögen, sowie deren Finanzierung (Passiva). Das Eigenkapital wird zudem in seiner Zusammensetzung dargestellt, weil die Entwicklung der Rücklagen für die Frage der Haushaltssicherung relevant ist.

#### Entwicklung Bilanzpositionen

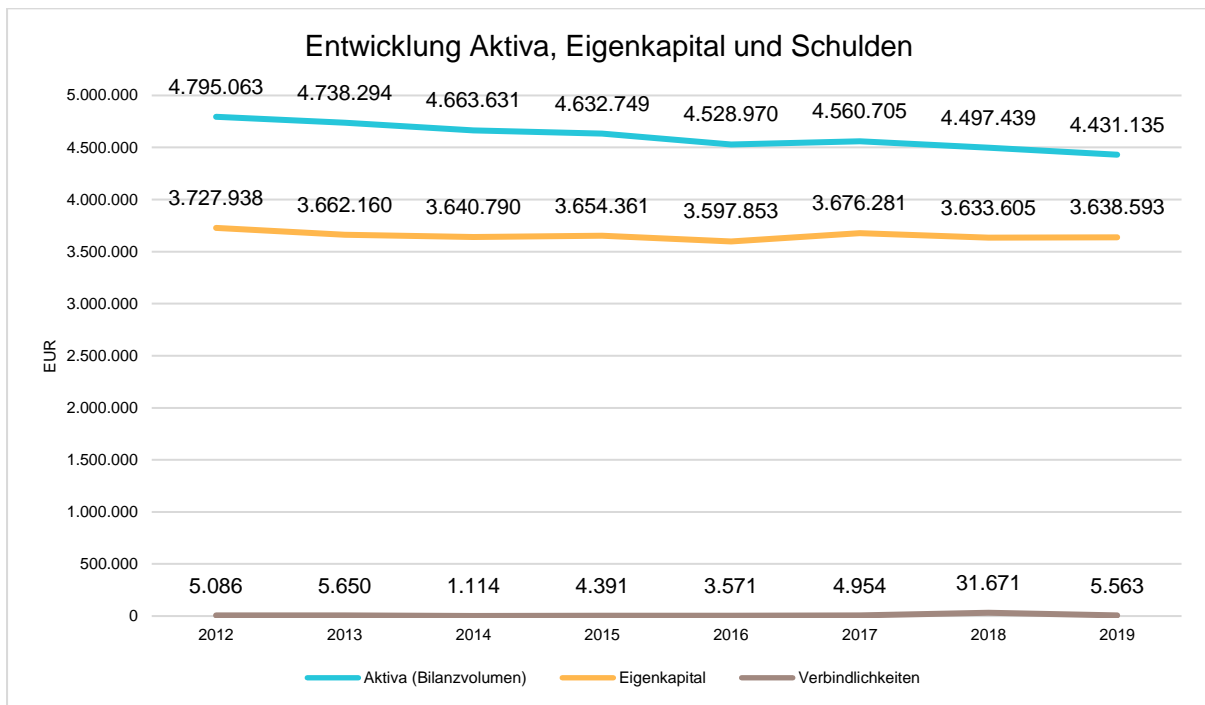
Bilanzpositionen / Euro	2016	2017	2018	2019
1 - Anlagevermögen	4.088.951,50	4.052.118,49	3.972.724,32	3.917.797,61
1.1 - Immaterielle Vermögensgegenstände	183.526,00	175.832,00	175.312,00	174.764,00
1.1.1 - Gewerbliche Schutzrechte und ähnliche Rechte und Werte sowie Lizenzen an solchen Rechten und Werten	0,00	0,00	0,00	0,00
1.1.2 - Geleistete Zuwendungen	76.962,00	75.461,00	79.325,00	85.172,00
1.1.3 - Gezahlte Investitionszuschüsse	106.564,00	100.371,00	95.987,00	89.592,00
1.1.4 - Geschäfts- oder Firmenwert	0,00	0,00	0,00	0,00
1.1.5 - Anzahlungen auf immaterielle Vermögensgegenstände	0,00	0,00	0,00	0,00
1.2 - Sachanlagen	3.904.179,50	3.875.040,49	3.796.166,32	3.741.787,61
1.2.1 - Wald, Forsten	1.288.541,17	1.288.541,17	1.288.541,17	1.288.541,17
1.2.2 - Sonstige unbebaute Grundstücke und grundstücksgleiche Rechte	441.671,46	490.704,45	484.825,45	496.130,05
1.2.3 - Bebaute Grundstücke und grundstücksgleiche Rechte	637.889,63	623.486,63	609.083,63	594.680,63
1.2.4 - Infrastrukturvermögen	1.523.133,24	1.462.030,24	1.400.927,24	1.341.486,93
1.2.5 - Bauten auf fremdem Grund und Boden	0,00	0,00	0,00	0,00
1.2.6 - Kunstgegenstände, Denkmäler	209,00	107,00	2,00	2,00
1.2.7 - Maschinen, technische Anlagen, Fahrzeuge	3.576,00	2.835,00	2.094,00	1.353,00
1.2.8 - Betriebs- und Geschäftsausstattung	9.155,00	7.332,00	8.315,00	6.506,00
1.2.9 - Pflanzen und Tiere	4,00	4,00	4,00	4,00
1.2.10 - Geleistete Anzahlungen, Anlagen im Bau	0,00	0,00	2.373,83	13.083,83
1.3 - Finanzanlagen	1.246,00	1.246,00	1.246,00	1.246,00
1.3.1 - Anteile an verbundenen Unternehmen	0,00	0,00	0,00	0,00
1.3.2 - Ausleihungen an verbundenen Unternehmen	0,00	0,00	0,00	0,00
1.3.3 - Beteiligungen	0,00	0,00	0,00	0,00
1.3.4 - Ausleihungen an Unternehmen mit denen ein Beteiligungsverhältnis besteht	0,00	0,00	0,00	0,00
1.3.5 - Sondervermögen, Zweckverbände, Anstalten des öffentlichen Rechts, rechtsfähige kommunale Stiftungen	0,00	0,00	0,00	0,00
1.3.6 - Ausleihungen an Sondervermögen, Zweckverbände, Anstalten des öffentlichen Rechts, rechtsfähige kommunale Stiftungen	0,00	0,00	0,00	0,00

Bilanzpositionen / Euro	2016	2017	2018	2019
1.3.7 - Sonstige Wertpapiere des Anlagevermögens	1.246,00	1.246,00	1.246,00	1.246,00
1.3.8 - Sonstige Ausleihungen	0,00	0,00	0,00	0,00
<b>2 - Umlaufvermögen</b>	<b>439.332,90</b>	<b>507.901,01</b>	<b>524.028,42</b>	<b>512.433,96</b>
2.1 - Vorräte	0,00	0,00	0,00	0,00
2.1.1 - Roh-, Hilfs- und Betriebsstoffe	0,00	0,00	0,00	0,00
2.1.2 - Unfertige Erzeugnisse, unfertige Leistungen	0,00	0,00	0,00	0,00
2.1.3 - Fertige Erzeugnisse, fertige Leistungen und Waren	0,00	0,00	0,00	0,00
2.1.4 - Geleistete Anzahlungen auf Vorräte	0,00	0,00	0,00	0,00
2.2 - Forderungen und sonstige Vermögensgegenstände	439.332,90	507.901,01	524.028,42	512.433,96
2.2.1 - Öffentlich-rechtliche Forderungen, Forderungen aus Transferleistungen	16.198,84	4.840,17	3.947,52	12.869,18
2.2.2 - Privatrechtliche Forderungen aus Lieferungen und Leistungen	10.200,67	0,00	970,13	4.905,90
2.2.3 - Forderungen gegen verbundene Unternehmen	0,00	0,00	0,00	0,00
2.2.4 - Forderungen gegen Unternehmen, mit denen ein Beteiligungsverhältnis besteht	0,00	0,00	0,00	0,00
2.2.5 - Forderungen gegen Sondervermögen, Zweckverbände, Anstalten des öffentlichen Rechts, rechtsfähige kommunale Stiftungen	0,00	0,00	0,00	0,00
2.2.6 - Forderungen gegen den sonstigen öffentlichen Bereich	410.797,09	503.060,84	519.110,77	494.387,23
2.2.7 - Sonstige Vermögensgegenstände	2.136,30	0,00	0,00	271,65
2.3 - Wertpapiere des Umlaufvermögens	0,00	0,00	0,00	0,00
2.3.1 - Anteile an verbundenen Unternehmen	0,00	0,00	0,00	0,00
2.3.2 - Sonstige Wertpapiere des Umlaufvermögens	0,00	0,00	0,00	0,00
2.4 - Kassenbestand, Bundesbankguthaben, Guthaben bei der Europäischen Zentralbank, Guthaben bei Kreditinstituten und Schecks	0,00	0,00	0,00	0,00
<b>3 - Ausgleichsposten für latente Steuern</b>	<b>--</b>	<b>--</b>	<b>--</b>	<b>--</b>
<b>4 - Rechnungsabgrenzungsposten</b>	<b>686,02</b>	<b>685,80</b>	<b>685,80</b>	<b>903,76</b>
4.1 - Disagio	0,00	0,00	0,00	0,00
4.2 - Sonstige Rechnungsabgrenzungsposten	686,02	685,80	685,80	903,76
<b>5 - Nicht durch Eigenkapital gedeckter Fehlbetrag</b>	<b>0,00</b>	<b>0,00</b>	<b>0,00</b>	<b>0,00</b>
<b>Summe Aktiva</b>	<b>4.528.970,42</b>	<b>4.560.705,30</b>	<b>4.497.438,54</b>	<b>4.431.135,33</b>
<b>1 - Eigenkapital</b>	<b>3.597.853,42</b>	<b>3.676.280,86</b>	<b>3.633.605,41</b>	<b>3.638.593,42</b>
1.1 - Kapitalrücklage	3.734.887,93	3.734.887,93	3.676.282,86	3.633.605,41
1.2 - Sonstige Rücklagen	0,00	0,00	0,00	0,00
1.3 - Ergebnisvortrag	-80.526,46	-137.034,51	-2,00	0,00
1.4 - Jahresüberschuss / Jahresfehlbetrag	-56.508,05	78.427,44	-42.675,45	4.988,01
1.5 - Nicht durch Eigenkapital gedeckter Fehlbetrag	0,00	0,00	0,00	0,00
<b>2 - Sonderposten</b>	<b>904.654,00</b>	<b>855.229,00</b>	<b>806.473,67</b>	<b>756.941,10</b>

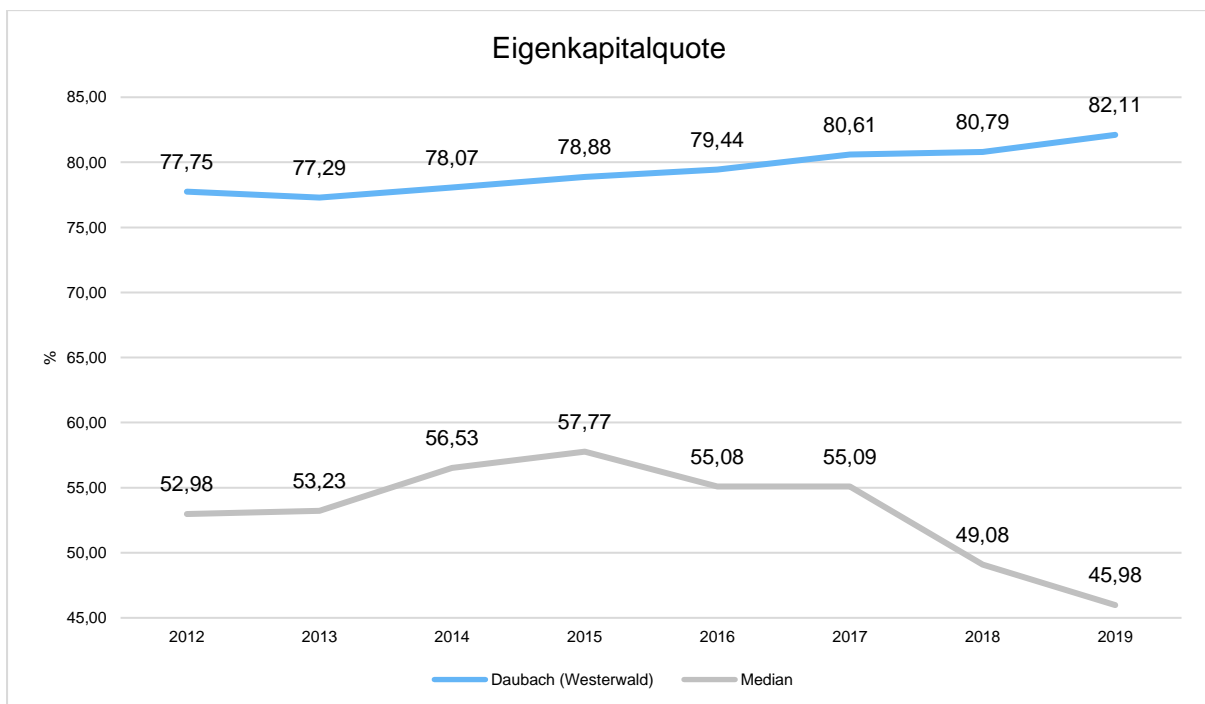
Bilanzpositionen / Euro	2016	2017	2018	2019
2.1 - Sonderposten für Belastungen aus dem kommunalen Finanzausgleich	0,00	0,00	0,00	0,00
2.2 - Sonderposten zum Anlagevermögen	896.549,00	847.029,00	797.510,00	747.990,00
2.2.1 - Sonderposten aus Zuwendungen	277.903,00	270.237,00	262.571,00	254.905,00
2.2.2 - Sonderposten aus Beiträgen und ähnlichen Entgelten	618.646,00	576.792,00	534.939,00	493.085,00
2.2.3 - Sonderposten aus Anzahlungen für Anlagevermögen	0,00	0,00	0,00	0,00
2.3 - Sonderposten für den Gebührenaussgleich	0,00	0,00	0,00	0,00
2.4 - Sonderposten mit Rücklageanteil	0,00	0,00	0,00	0,00
2.5 - Sonderposten aus Grabnutzungsentgelten	8.105,00	8.200,00	8.963,67	8.951,10
2.6 - Sonderposten aus Anzahlungen für Grabnutzungsentgelte	0,00	0,00	0,00	0,00
2.7 - Sonstige Sonderposten	0,00	0,00	0,00	0,00
3 - Rückstellungen	22.892,00	24.241,00	25.688,00	30.038,24
3.1 - Rückstellungen für Pensionen und ähnliche Verpflichtungen	22.892,00	24.241,00	25.688,00	28.799,00
3.2 - Steuerrückstellungen	0,00	0,00	0,00	0,00
3.3 - Rückstellungen für latente Steuern	0,00	0,00	0,00	0,00
3.4 - Sonstige Rückstellungen	0,00	0,00	0,00	1.239,24
4 - Verbindlichkeiten	3.571,00	4.954,44	31.671,46	5.562,57
4.1 - Anleihen	0,00	0,00	0,00	0,00
4.2 - Verbindlichkeiten aus Kreditaufnahmen	0,00	0,00	0,00	0,00
4.2.1 - Verbindlichkeiten aus Kreditaufnahmen für Investitionen	0,00	0,00	0,00	0,00
4.2.2 - Verbindlichkeiten aus Kreditaufnahmen zur Liquiditätssicherung	0,00	0,00	0,00	0,00
4.3 - Verbindlichkeiten aus Vorgängen, die Kreditaufnahmen wirtschaftlich gleichkommen	0,00	0,00	0,00	0,00
4.4 - Erhaltene Anzahlungen auf Bestellungen	0,00	0,00	0,00	0,00
4.5 - Verbindlichkeiten aus Lieferungen und Leistungen, erhaltene Anzahlungen	149,22	3.120,46	27.263,54	2.485,24
4.6 - Verbindlichkeiten aus Transferleistungen	0,00	0,00	0,00	0,00
4.7 - Verbindlichkeiten gegenüber verbundenen Unternehmen	0,00	0,00	0,00	0,00
4.8 - Verbindlichkeiten gegenüber Unternehmen, mit denen ein Beteiligungsverhältnis besteht	0,00	0,00	0,00	0,00
4.9 - Verbindlichkeiten gegenüber Sondervermögen, Zweckverbänden, Anstalten des öffentlichen Rechts, rechtsfähige kommunalen Stiftungen	0,00	0,00	0,00	0,00
4.10 - Verbindlichkeiten gegenüber dem sonstigen öffentlichen Bereich	2.356,02	1.833,98	4.407,92	780,15
4.11 - Sonstige Verbindlichkeiten	1.065,76	0,00	0,00	2.297,18
5 - Rechnungsabgrenzung	0,00	0,00	0,00	0,00
<b>Summe Passiva</b>	<b>4.528.970,42</b>	<b>4.560.705,30</b>	<b>4.497.438,54</b>	<b>4.431.135,33</b>



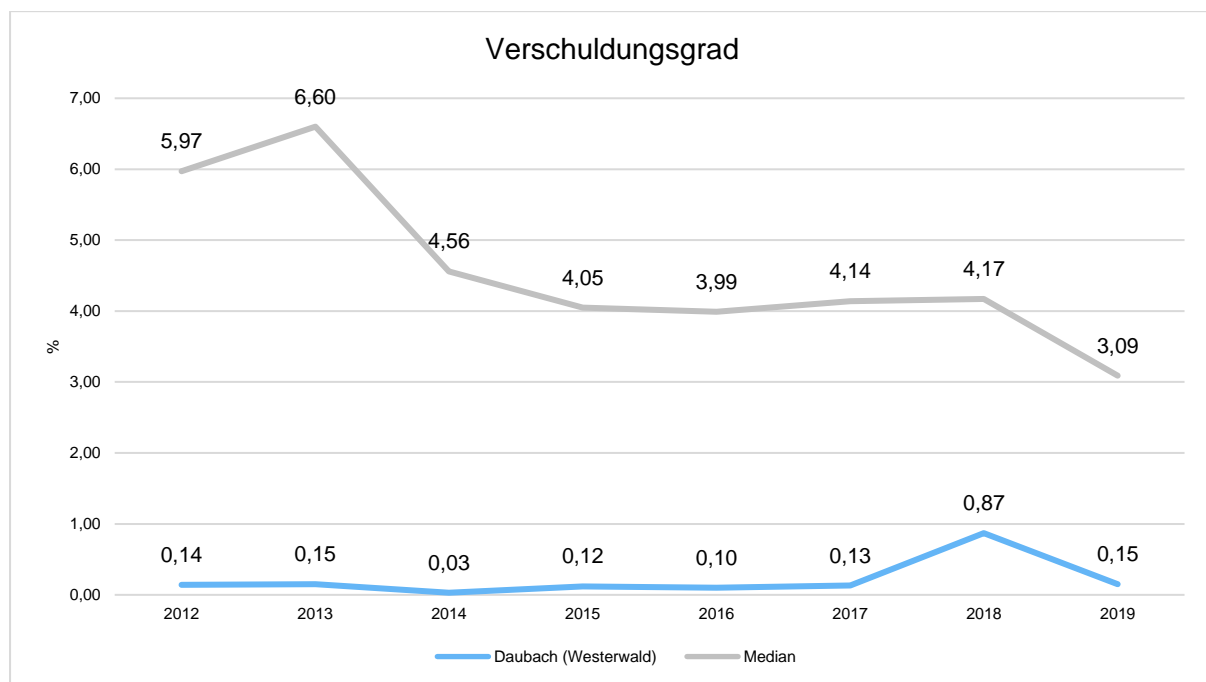
Die Grafik zeigt die langfristige Entwicklung des kommunalen Vermögens (Aktiva) sowie dessen Finanzierung über die wesentlichen Positionen Eigenkapital und Verbindlichkeiten.



Um die Eigenkapitalausstattung beurteilen zu können, bietet sich die Betrachtung der Eigenkapitalquote an. Sie zeigt den prozentualen Anteil des Eigenkapitals am Bilanzvolumen.



Der Verschuldungsgrad bildet die Verbindlichkeiten in Prozent vom Eigenkapital ab. Bei einem Verschuldungsgrad von über 100 % sind die Verbindlichkeiten höher als das bilanzielle Eigenkapital.



### 3.4 Sonstige allgemeine Entwicklungen

Die Einschätzung der weiteren Bevölkerungsentwicklung sowie der sonstigen Entwicklungen in den Bereichen Wirtschaft und Arbeitsmarkt ist Grundlage für jede Art von strategischer Planung in Kommunalverwaltungen. Bedingt durch den allgemeinen demografischen Trend haben die meisten deutschen Kommunen einen Bevölkerungsrückgang sowie eine zunehmend alternde Bevölkerung zu verzeichnen. Dies erfordert für die Zukunft eine Anpassung der kommunalen Angebote für Kinder und Jugendliche sowie Senioren. Die Entwicklung der Bevölkerung nach Anzahl und Altersaufbau ist nur bedingt kommunal beeinflussbar. Der gesamtgesellschaftliche Trend zu einer schrumpfenden und immer älter werdenden Gesamtbevölkerung ist heute unumkehrbar, wobei die örtlichen Ausprägungen durchaus stark variieren können. Die Anzahl derer, die durch Erwerbseinkommen Sozialversicherungsbeiträge und Steuern erwirtschaften, wird langfristig schrumpfen; der Anteil derer, die auf staatliche Transferleistungen (z.B. Grundsicherung im Alter) angewiesen sind, wird steigen. Dies wird unweigerlich zu einer weiteren Belastung der staatlichen und kommunalen Finanzsysteme führen. Die zentrale Frage der örtlichen Politik ist daher nicht, ob der Prozess aufgehalten werden kann. Vielmehr geht es um den hierdurch entstehenden Anpassungs- und Gestaltungsbedarf, d.h. wann und in welchem Maße eine quantitative und inhaltliche Neuausrichtung der kommunalen Dienstleistungspalette erfolgen muss. Der Bericht soll eine Orientierung darüber ermöglichen, wie die örtliche Situation mit Blick auf folgende Kriterien einzuschätzen ist:

- Einwohnerentwicklung im Zeitverlauf
- örtliche Entwicklung von Wirtschaft und Arbeitsmarkt

### 3.4.1 Bevölkerung

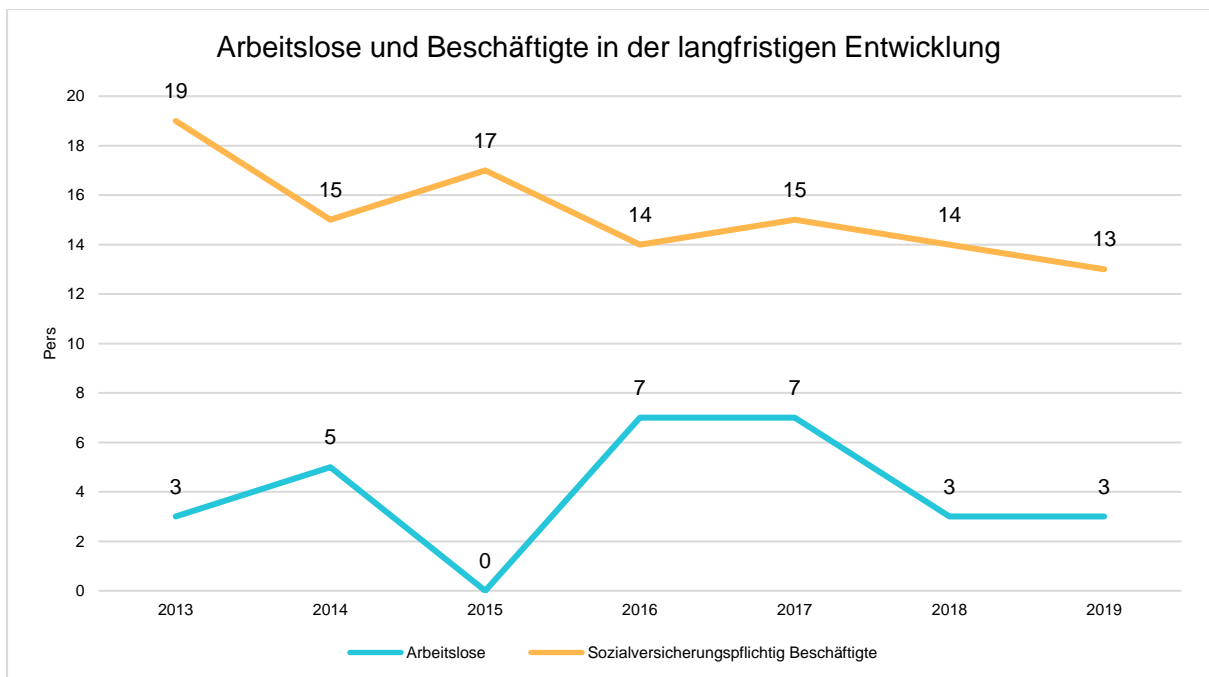
Im Folgenden wird die Entwicklung der Einwohnerzahl insgesamt sowie bestimmter Altersgruppen abgebildet, deren Entwicklung besonderen Einfluss auf die kommunale Infrastruktur in den Bereichen Kindertagesstätten und Schulen haben:

#### Entwicklung Einwohner nach Altersgruppen

	E' 2015	E' 2016	E' 2017	E' 2018	E' 2019
Einwohner zum 31.12.	463	464	465	465	462
Senioren	94	94	94	88	89
Einwohner 46 - 65	164	167	171	173	172
Einwohner 18 - 45	123	128	122	122	122
Kinder und Jugendliche 11 - 17	37	29	31	32	35
Kinder 7 - 10	19	23	23	19	14
Kinder 3 - 6	15	15	13	15	18
Kinder 0 - 2	11	8	11	16	12

### 3.4.2 Wirtschaft und Arbeitsmarkt

Nachfolgend wird tabellarisch die Entwicklung der wichtigsten Indikatoren wie die Zahl der Arbeitslosen und die Zahl der sozialversicherungspflichtig Beschäftigten vor Ort angezeigt. Die Daten entstammen aus den Statistiken der Bundesagentur für Arbeit.



## 4 Erträge des Ergebnishaushalts

Die Entwicklung der einzelnen Ertragsarten in der mittelfristigen Finanzplanung wird in nachfolgender Tabelle dargestellt. Auf Basis der derzeit vorliegenden Planungsgrundlagen (Haushaltsrundschreiben des Landes vom November 2020, regionalisierte Steuerschätzung 2020 sowie Mittelanmeldungen zur Haushalts- und Finanzplanung 2021) ergibt sich die folgende Einschätzung:

### Erträge des Ergebnishaushalts

	Erg. 2019	Plan 2020	Plan 2021	Plan 2022	Plan 2023	Plan 2024
E1 - Steuern und ähnliche Abgaben	400.547	392.880	389.780	400.705	420.625	442.650
E2 - Zuwendungen, allgemeine Umlagen und sonstige Transfererträge	36.847	58.160	92.503	91.917	91.337	91.762
E4 - Öffentlich-rechtliche Leistungsentgelte	44.561	45.600	49.500	55.600	55.600	55.600
E5 - Privatrechtliche Leistungsentgelte	143.828	104.178	46.713	46.713	46.713	46.713
E6 - Kostenerstattungen und Kostenumlagen	7.136	1.577	1.577	1.577	1.577	1.577
E7 - Sonstige laufende Erträge	22.471	21.155	33.227	27.788	27.448	20.998
<b>E8 - Laufende Erträge aus Verwaltungstätigkeit</b>	<b>655.390</b>	<b>623.550</b>	<b>613.300</b>	<b>624.300</b>	<b>643.300</b>	<b>659.300</b>
E17 - Zinsen und sonstige Finanzerträge	839	450	700	700	700	700
<b>Gesamtertrag</b>	<b>656.229</b>	<b>624.000</b>	<b>614.000</b>	<b>625.000</b>	<b>644.000</b>	<b>660.000</b>

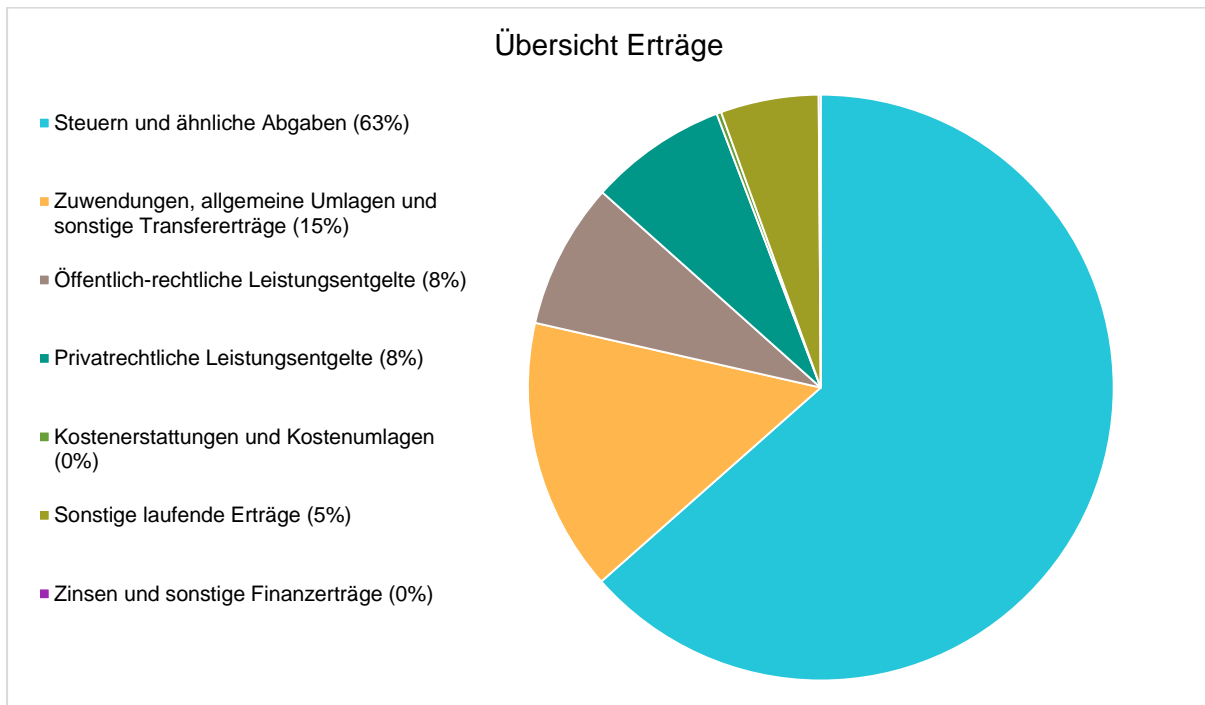
Die Summe der Erträge des Ergebnishaushalts von zusammen 614.000 Euro (Posten E 8 + E 17) verringert sich gegenüber dem Vorjahr um -10.000 Euro. Dies entspricht einem Rückgang von rd. 1,6 %.

Die Veränderungen bei den einzelnen Ertragsarten stellen sich im Detail wie folgt dar:

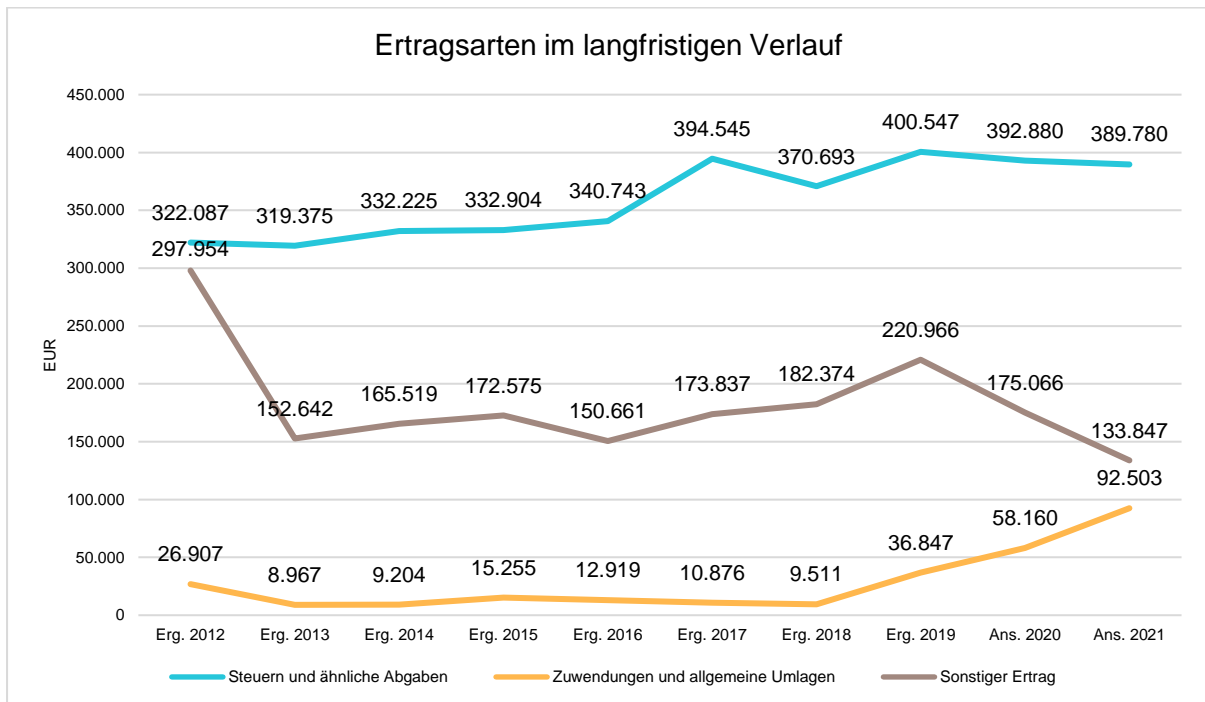
### Vorjahresvergleich Ertragsarten

	Plan 2020	Plan 2021	Abw. abs.
E1 - Steuern und ähnliche Abgaben	392.880	389.780	-3.100 →
E2 - Zuwendungen, allgemeine Umlagen und sonstige Transfererträge	58.160	92.503	34.343 ↗
E4 - Öffentlich-rechtliche Leistungsentgelte	45.600	49.500	3.900 ↗
E5 - Privatrechtliche Leistungsentgelte	104.178	46.713	-57.465 ↘
E6 - Kostenerstattungen und Kostenumlagen	1.577	1.577	0 →
E7 - Sonstige laufende Erträge	21.155	33.227	12.072 ↗
<b>E8 - Laufende Erträge aus Verwaltungstätigkeit</b>	<b>623.550</b>	<b>613.300</b>	<b>-10.250 ↘</b>
E17 - Zinsen und sonstige Finanzerträge	450	700	250 ↗
<b>Gesamtertrag</b>	<b>624.000</b>	<b>614.000</b>	<b>-10.000 ↘</b>

Die Zusammensetzung nach den einzelnen Ertragsarten ergibt folgendes Bild:



Die wichtigsten Ertragsarten in der langfristigen Entwicklung stellen sich wie folgt dar:



## 4.1 Steuern (E 1)

Die nachfolgende Tabelle zeigt die Entwicklung der einzelnen Steuerarten:

### Steuerarten

	Erg. 2019	Plan 2020	Plan 2021	Plan 2022	Plan 2023	Plan 2024
Grundsteuer A	476	480	480	480	480	480
Grundsteuer B	41.819	42.000	42.300	42.300	42.300	42.300
Gewerbsteuer	43.279	30.000	35.000	36.435	38.000	40.320
Anteil Einkommenssteuer	281.205	284.600	274.000	283.865	301.180	319.855
Anteil Umsatzsteuer	4.444	4.700	4.650	4.055	4.150	4.240
Hundesteuer	1.687	1.700	2.100	2.100	2.100	2.100
Ausgleichsleistungen	27.636	29.400	31.250	31.470	32.415	33.355
<b>Summe</b>	<b>400.547</b>	<b>392.880</b>	<b>389.780</b>	<b>400.705</b>	<b>420.625</b>	<b>442.650</b>

Das geplante Steueraufkommen im Jahr 2021 verringert sich insgesamt um -3.100 Euro auf 389.780 Euro. Die Veränderungen werden nachfolgend erläutert:

Die Hebesätze für die Berechnung der Grundsteuer A und B sowie der Gewerbsteuer bleiben gegenüber dem Vorjahr unverändert. Es ergeben sich somit nur geringe Veränderungen bei den Erträgen aus der Grundsteuer A (480 Euro) und der Grundsteuer B (42.300 Euro / +300 Euro).

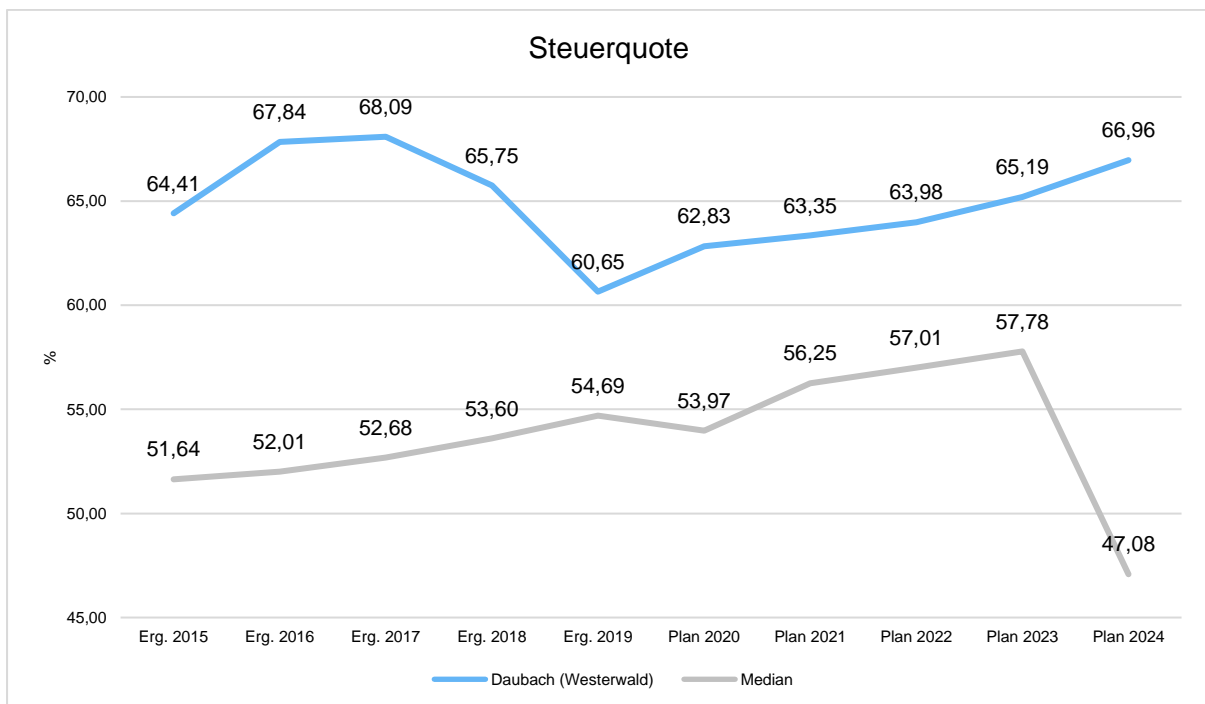
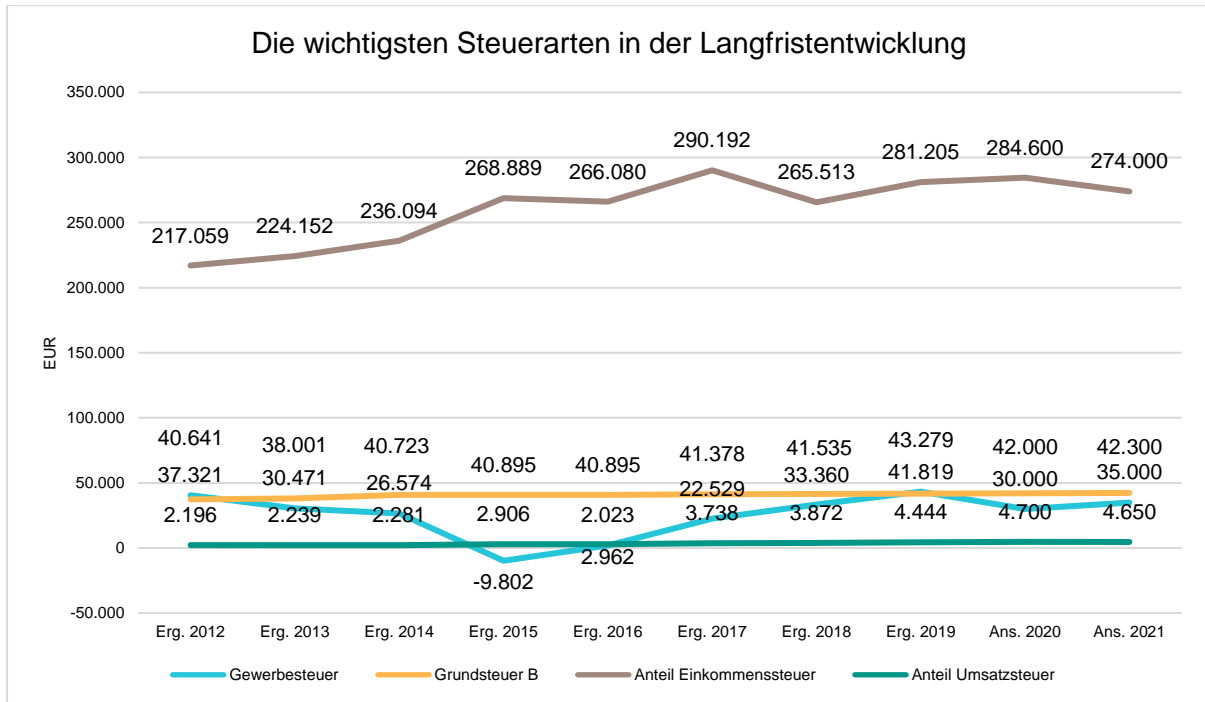
Bei der Gewerbsteuer wird mit einem höheren Aufkommen (35.000 Euro / +5.000 Euro) kalkuliert. Als Berechnungsgrundlage dient die Jahreshauptveranlagung.

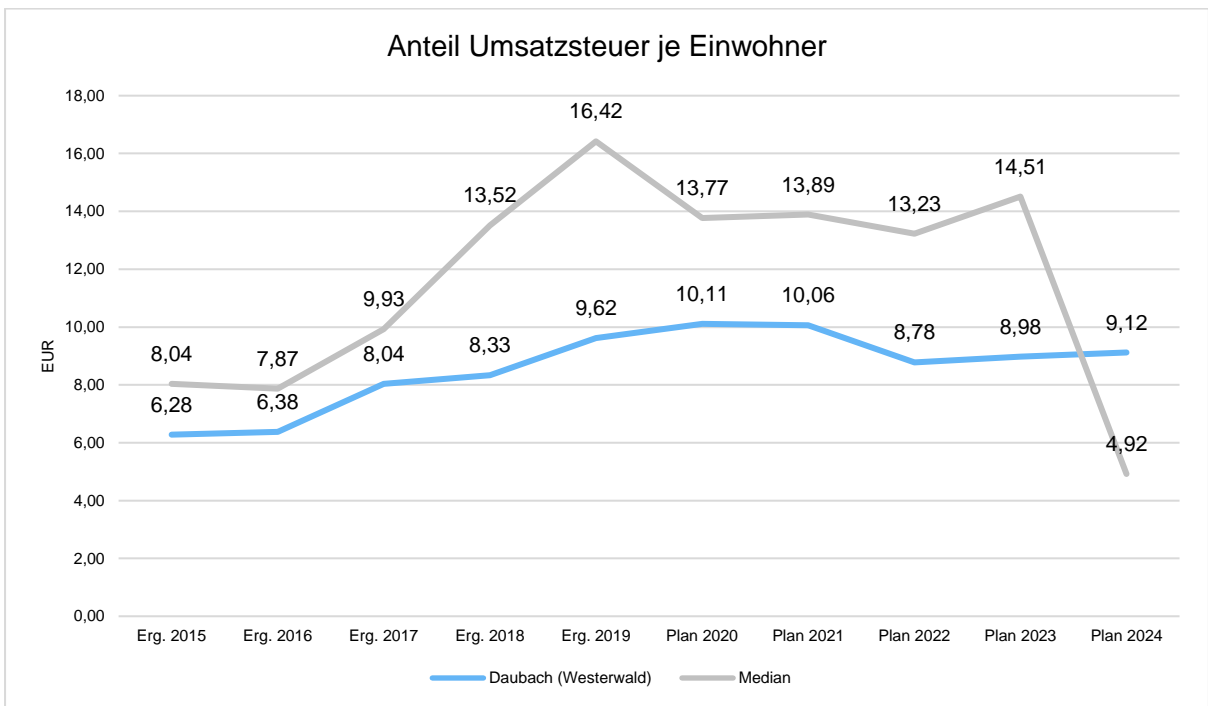
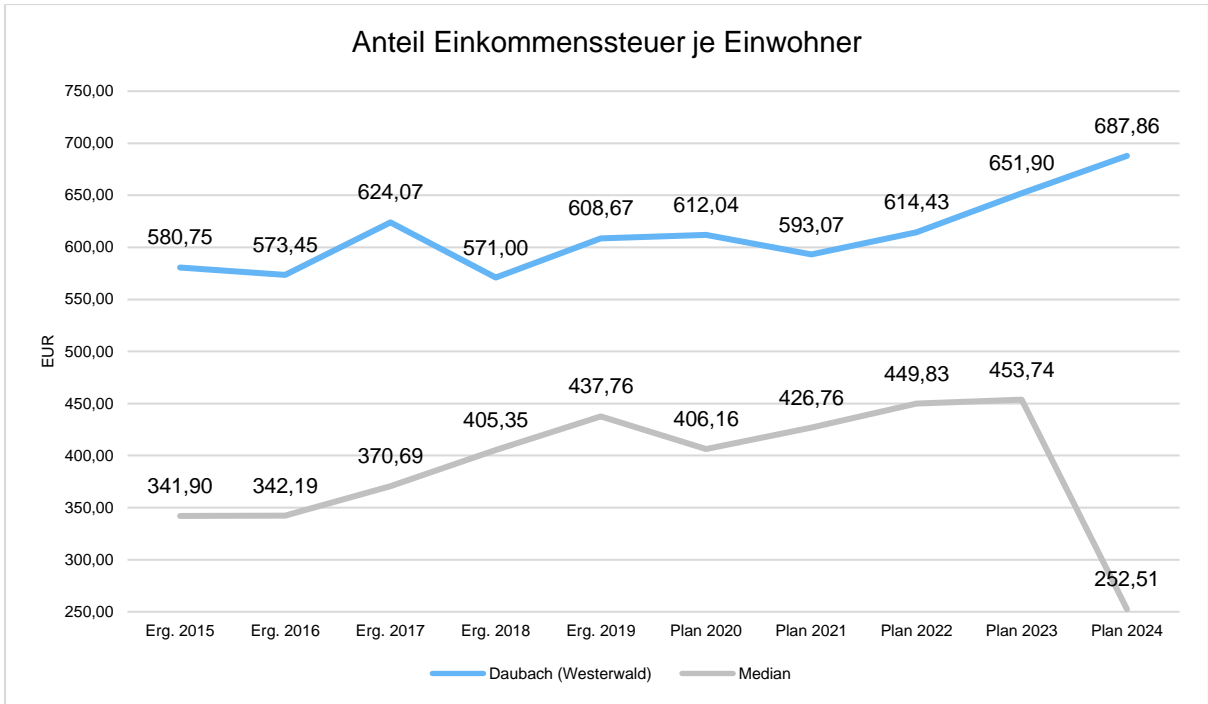
Beim Einkommenssteueranteil wird ein Rückgang (274.000 Euro / -10.600 Euro) basierend auf der Steuerschätzung vom September 2020 erwartet.

Die Gemeindeanteile an der Umsatzsteuer (4.650 Euro / -50 Euro) verringern sich geringfügig, während der Gemeindeanteil am Familienleistungsausgleich (31.250 Euro / +1.850 Euro) sich im Vergleich zum Vorjahr erhöht.

Bei der Hundesteuer (2.100 Euro / +400 Euro) wird mit einem höheren Aufkommen aufgrund der erhöhten Hundesteuersätze kalkuliert.

Die nachfolgende Grafik zeigt die ertragsstärksten Steuerarten in der langfristigen Entwicklung:







## 4.2 Zuwendungen, allgemeine Umlagen und sonstige Transfererträge (E 2)

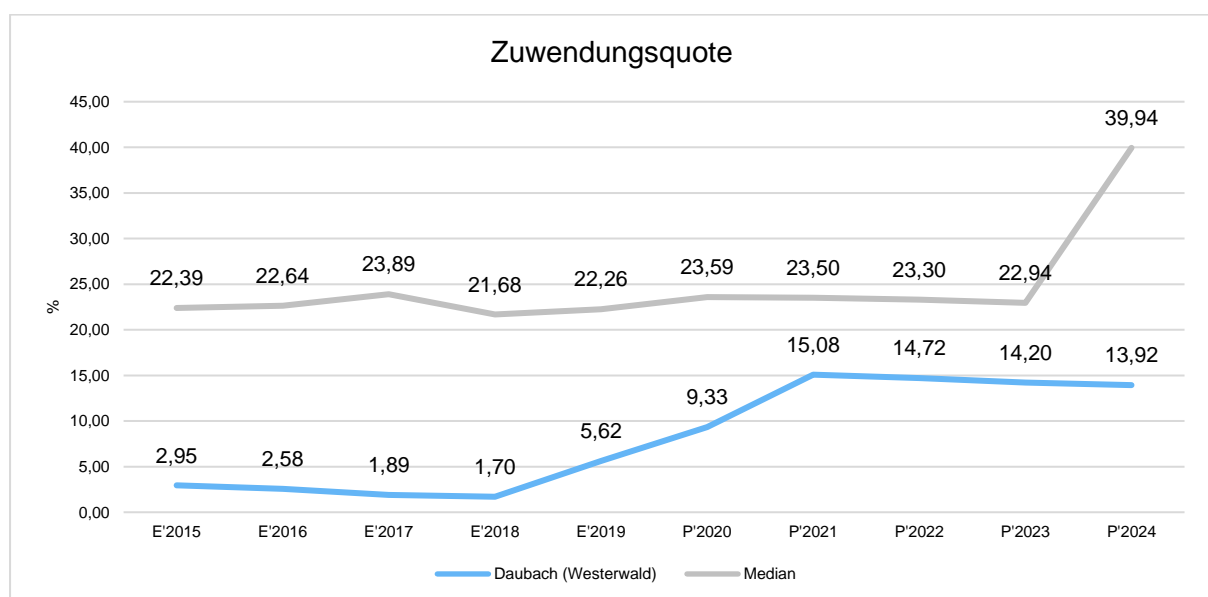
Nachfolgend wird die Entwicklung der Zuwendungen, allgemeinen Umlagen und sonstigen Transfererträge nach den einzelnen Arten abgebildet.

### Zuwendungsarten

	Erg. 2019	Plan 2020	Plan 2021	Plan 2022	Plan 2023	Plan 2024
Schlüsselzuweisungen	18.465	28.968	41.541	41.955	42.375	42.800
Zuweisungen und Zuschüsse für laufende Zwecke	10.716	21.292	43.062	43.062	43.062	43.062
Erträge aus der Auflösung von Sonderposten aus Zuwendungen	7.666	7.900	7.900	6.900	5.900	5.900
<b>Zuwendungen, allgemeine Umlagen und sonstige Transfererträge</b>	<b>36.847</b>	<b>58.160</b>	<b>92.503</b>	<b>91.917</b>	<b>91.337</b>	<b>91.762</b>

Unter den Erträgen aus Zuwendungen, allgemeinen Umlagen und sonstigen Transfererträgen sind die Erträge aus der Schlüsselzuweisung A, Erträge aus Zuweisungen für laufende Zwecke von Zweckverbänden (Naturpark Nassau), Erträge aus der Auflösung von Sonderposten aus Zuwendungen, Erträge aus sonstigen Sonderposten und die Erträge aus Zuweisungen und Zuschüssen für laufende Zwecke vom Land zusammengefasst. In diesem Bereich erhöhen sich die geplanten Erträge um insgesamt 34.343 Euro auf 92.503 Euro.

Die Schlüsselzuweisungen A (Produkt 61100) in Höhe von 41.541 Euro erhöhen sich deutlich (+12.573 Euro). Der Zuschuss vom Naturpark Nassau (Produkt 55590) für Baumschnitt und Obstbaumpflanzung steigt um 500 Euro auf 4.292 Euro. Im Bereich Forst (Produkt 55510) wird ein Zuschuss in Höhe von 38.770 Euro (+21.270 Euro) für die Schafholzaufarbeitung und Wiederbewaldung erwartet. Bei den Erträgen aus der Auflösung von Sonderposten aus Zuwendungen in Höhe von 7.250 Euro (-250 Euro) wird mit geringeren Beträgen als im Vorjahr kalkuliert. Die Erträge aus sonstigen Sonderposten (Planabrundungsbetrag) steigen um 250 Euro auf 650 Euro.



### 4.3 Erträge der sozialen Sicherung (E 3)

- Fehlanzeige –

### 4.4 Öffentlich-rechtliche Leistungsentgelte (E 4)

Die öffentlich-rechtlichen Leistungsentgelte umfassen unter anderem Entgelte für die Inanspruchnahme von Verwaltungsleistungen im engeren Sinne sowie für die Benutzung von öffentlichen Einrichtungen und die Inanspruchnahme wirtschaftlicher Dienstleistungen zur Deckung laufender Kosten. Ihrer Erhebung liegt eine öffentlich-rechtliche Vorschrift (z.B. Gesetz, kommunale Satzung) zugrunde.

#### Öffentlich-rechtliche Leistungsentgelte

	Erg. 2019	Plan 2020	Plan 2021	Plan 2022	Plan 2023	Plan 2024
Benutzungsgebühren, wiederkehrende Beiträge und Kostenerstattungen	2.434	3.500	2.400	3.500	3.500	3.500
Erträge aus der Auflösung von Sonderposten für Beiträge	41.854	41.850	46.850	51.850	51.850	51.850
Erträge aus der Auflösung von Sonderposten für Grabnutzungsentgelte	273	250	250	250	250	250
<b>Summe Öffentlich-rechtliche Leistungsentgelte</b>	<b>44.561</b>	<b>45.600</b>	<b>49.500</b>	<b>55.600</b>	<b>55.600</b>	<b>55.600</b>

Die Ansätze erhöhen sich insgesamt um 3.900 Euro auf 49.500 Euro. Im Bereich „Gemeinestraßen“ (Produkt 54100) erhöhen sich die Erträge aus der Auflösung von Sonderposten für Beiträge um 5.000 € auf 46.850 Euro. Die Erträge aus Bestattungsentgelten werden, wie im Vorjahr, mit 1.6500 Euro kalkuliert, während in den Bereichen "Sonstige Erholungseinrichtungen" (Produkt 55120) (500 Euro / -1.000 Euro) und "Dorfgemeinschaftshäuser" (Produkt 57312) (400 Euro / -100 Euro) coronabedingt ein Rückgang zu erwarten ist. Im Bereich „Friedhof“ (Produkt 55310) verändern sich die Erträge

(250 Euro) aus der Auflösung von Grabnutzungsentgelten nicht.

### 4.5 Privatrechtliche Leistungsentgelte (E 5)

Die privatrechtlichen Leistungsentgelte basieren auf einer privatrechtlichen Grundlage (z.B. Vertrag) und können damit im Vergleich zu anderen Gemeinden in ihrer Zusammensetzung stark variieren.

## Privatrechtliche Leistungsentgelte

	Erg. 2019	Plan 2020	Plan 2021	Plan 2022	Plan 2023	Plan 2024
44110000 - Erträge aus Verkäufen von Vorräten	139.556	99.828	42.363	42.363	42.363	42.363
44120000 - Mieten und Pachten	4.272	4.350	4.350	4.350	4.350	4.350
<b>Summe Privatrechtliche Leistungsentgelte</b>	<b>143.828</b>	<b>104.178</b>	<b>46.713</b>	<b>46.713</b>	<b>46.713</b>	<b>46.713</b>

Die Erträge aus privatrechtlichen Leistungsentgelten reduzieren sich gegenüber dem Vorjahr um -57.465 Euro auf insgesamt 46.713 Euro. Die Veränderung wird hauptsächlich durch geringer kalkulierte Holzgelderlöse (42.263 Euro / -57.515 Euro) im Bereich „Forst“ (Produkt 55510) hervorgerufen. Die Erträge aus dem Verkauf von Vorräten im Bereich "Verwaltungssteuerung" erhöhen sich durch den erwarteten Verkauf von Fahnen geringfügig um 50 Euro auf 100 Euro.

Die Erträge aus Mieten und Pachten im Bereich „Liegenschaften“ (Produkt 11420) liegen auf dem Niveau des Vorjahres (750 Euro); ebenso wie Erträge aus der Jagdpacht im Bereich „Feld- und Wirtschaftswege“ (Produkt 55590; 3.600 Euro).

## 4.6 Kostenerstattungen und Kostenumlagen (E 6)

Erträge aus Kostenerstattung und Kostenumlagen entstehen, wenn die Gemeinde Leistungen für Dritte erfüllt.

### Kostenerstattungen und Kostenumlagen

	Erg. 2019	Plan 2020	Plan 2021	Plan 2022	Plan 2023	Plan 2024
Kostenerstattungen und -umlagen vom öffentlichen Bereich	1.475	1.477	1.477	1.477	1.477	1.477
Kostenerstattungen und -umlagen von sonstigen	5.661	100	100	100	100	100
<b>Summe Kostenerstattungen und -umlagen</b>	<b>7.136</b>	<b>1.577</b>	<b>1.577</b>	<b>1.577</b>	<b>1.577</b>	<b>1.577</b>

Die Erträge aus Kostenerstattungen und Kostenumlagen liegen unverändert bei 1.577 Euro. Im Bereich "Liegenschaften" (Produkt 11420) werden 77 Euro für eine Funkrelaisstation für den Feuerwehrfunk erwartet. 100 Euro werden im Bereich "Gemeindestraßen" (Produkt 54100) für Unfallschäden im öffentlichen Bereich veranschlagt. Der Betriebskostenzuschuss für das Heimathaus (Produkt 57312) durch die Verbandsgemeinde wird ebenfalls in Höhe des Vorjahres (1.400 Euro) veranschlagt.

## 4.7 Sonstige laufende Erträge (E 7)

Unter die Position der sonstigen laufenden Erträge fallen sämtliche Erträge, die nicht einer der vorgehenden Positionen zugeordnet werden können. Dieser Position wurden Bestandsveränderungen und aktivierte Eigenleistungen zugefügt.

### Sonstige laufende Erträge

	Erg. 2019	Plan 2020	Plan 2021	Plan 2022	Plan 2023	Plan 2024
Erträge aus der Veräußerung von Vermögensgegenständen	--	0	12.000	6.000	6.000	0
Weitere sonstige Erträge	22.471	21.155	21.227	21.788	21.448	20.998
<b>Summe Sonstige laufende Erträge</b>	<b>22.471</b>	<b>21.155</b>	<b>33.227</b>	<b>27.788</b>	<b>27.448</b>	<b>20.998</b>

Die sonstigen laufenden Erträge liegen mit 33.227 Euro um 12.072 Euro über dem Wert des Vorjahres. Durch den geplanten Verkauf von zwei Baugrundstücken im NBG „In den Kappesstücker“ werden 12.000 Euro Gewinn erwartet. Im Bereich „Gemeindestraßen“ (Produkt 54100) werden die Konzessionsabgaben unverändert mit 10.500 Euro und der Preisnachlass für die Netznutzung Elektrizität mit 270 Euro kalkuliert. Im Bereich "Verwaltungssteuerung" (Produkt 11100) erhöht sich der Planabrundungsbetrag um 72 Euro auf 427 Euro, darüber hinaus wird hier ein Betrag in Höhe von 30 Euro für die Aktion „Saubere Landschaft“ vom Westerwaldkreis erwartet. Sonstige laufende Erträge aus Spenden und Kirmesabrechnung (Produkt 28100) in Höhe von 10.000 Euro verändern sich gegenüber dem Vorjahr nicht.

## 4.8 Zins- und sonstige Finanzerträge (E 17)

Die Zins- und sonstigen Finanzerträge wurden mit 700 Euro veranschlagt. Der Ansatz wurde unter Berücksichtigung des voraussichtlichen Ergebnisses für 2020 und der liquiden Mittel (rd. 515 T-Euro) der Ortsgemeinde kalkuliert und berücksichtigt auch die zu erwartenden Geldmittelabflüsse im Laufe des Haushaltsjahres 2021.

### Zins- und sonstige Finanzerträge

	Erg. 2019	Plan 2020	Plan 2021	Plan 2022	Plan 2023	Plan 2024
Zinsen für Stundungen und Verrentungen	0	50	50	50	50	50
Sonstige Zinsen und ähnliche Erträge	839	400	650	650	650	650
<b>Summe Zinserträge und sonstige Finanzerträge</b>	<b>839</b>	<b>450</b>	<b>700</b>	<b>700</b>	<b>700</b>	<b>700</b>

Bei den kalkulierten Zinsen handelt es sich um erwartete Zinsen aus der Anlage von Termin- und Festgeldern, die die Verbandsgemeinde für die Ortsgemeinden im Rahmen der Führung der Kassengeschäfte vornimmt (500 Euro) und um Zinsen, die Steuerpflichtige im Rahmen der Gewerbesteuvollverzinsung an die Ortsgemeinde zu zahlen haben (150 Euro). Zusätzlich werden noch Zinserträge aus Stundungen und Verrentungen (50 Euro) erwartet.

## 5 Aufwendungen des Ergebnishaushalts

Die Entwicklung der einzelnen Aufwandsarten in der mittelfristigen Finanzplanung wird in nachfolgender Tabelle dargestellt. Auf Basis der derzeit vorliegenden Planungsgrundlagen (gemeindliches Investitionsprogramm sowie Mittelanmeldungen zur Haushalts- und Finanzplanung 2021) ergibt sich die folgende Einschätzung:

### Aufwendungen des Ergebnishaushalts

	Erg. 2019	Plan 2020	Plan 2021	Plan 2022	Plan 2023	Plan 2024
E9 - Personal- und Versorgungsaufwendungen	41.152	37.670	44.010	41.550	42.320	43.115
E10 - Aufwendungen für Sach- und Dienstleistungen	184.586	221.885	173.155	145.875	136.845	137.325
E11 - Bilanzielle Abschreibungen	93.790	95.000	98.500	98.500	96.500	94.900
E12 - Zuwendungen, Umlagen und sonstige Transferaufwendungen	299.981	309.743	330.390	326.000	343.710	353.240
E14 - Sonstige laufende Aufwendungen	31.700	38.652	48.695	48.825	48.375	48.570
<b>E15 - Laufende Aufwendungen aus Verwaltungstätigkeit</b>	<b>651.209</b>	<b>702.950</b>	<b>694.750</b>	<b>660.750</b>	<b>667.750</b>	<b>677.150</b>
E18 - Zinsen und sonstige Finanzaufwendungen	32	1.050	250	250	250	250
<b>Gesamtaufwendungen</b>	<b>651.241</b>	<b>704.000</b>	<b>695.000</b>	<b>661.000</b>	<b>668.000</b>	<b>677.400</b>

Die Summe der Aufwendungen des Ergebnishaushalts von zusammen 695.000 Euro (Posten E 15 + E 18) verringert sich gegenüber dem Vorjahr um -9.000 Euro. Dies entspricht einem Rückgang von rd. 1,28 %.

Die Veränderungen bei den einzelnen Aufwandsarten stellen sich im Detail wie folgt dar:

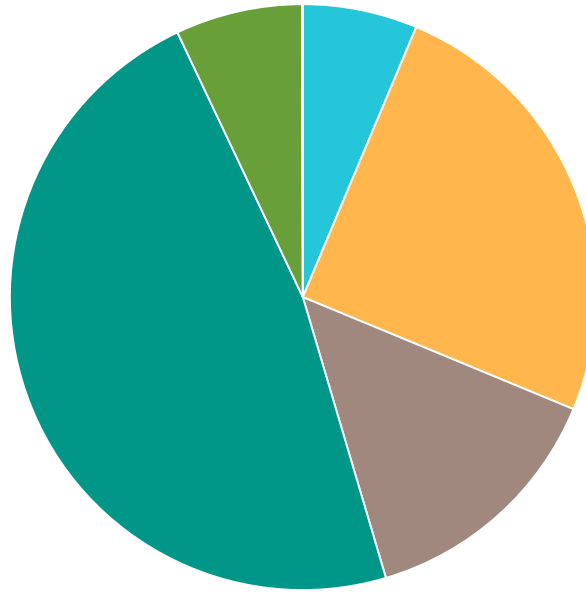
### Vorjahresvergleich Aufwandsarten

	Plan 2020	Plan 2021	Abw. abs.
E9 - Personal- und Versorgungsaufwendungen	37.670	44.010	6.340 ↗
E10 - Aufwendungen für Sach- und Dienstleistungen	221.885	173.155	-48.730 ↘
E11 - Bilanzielle Abschreibungen	95.000	98.500	3.500 ↗
E12 - Zuwendungen, Umlagen und sonstige Transferaufwendungen	309.743	330.390	20.647 ↗
E14 - Sonstige laufende Aufwendungen	38.652	48.695	10.043 ↗
<b>E15 - Laufende Aufwendungen aus Verwaltungstätigkeit</b>	<b>702.950</b>	<b>694.750</b>	<b>-8.200 ↘</b>
E18 - Zinsen und sonstige Finanzaufwendungen	1.050	250	-800 ↘
<b>Gesamtaufwendungen</b>	<b>704.000</b>	<b>695.000</b>	<b>-9.000 ↘</b>

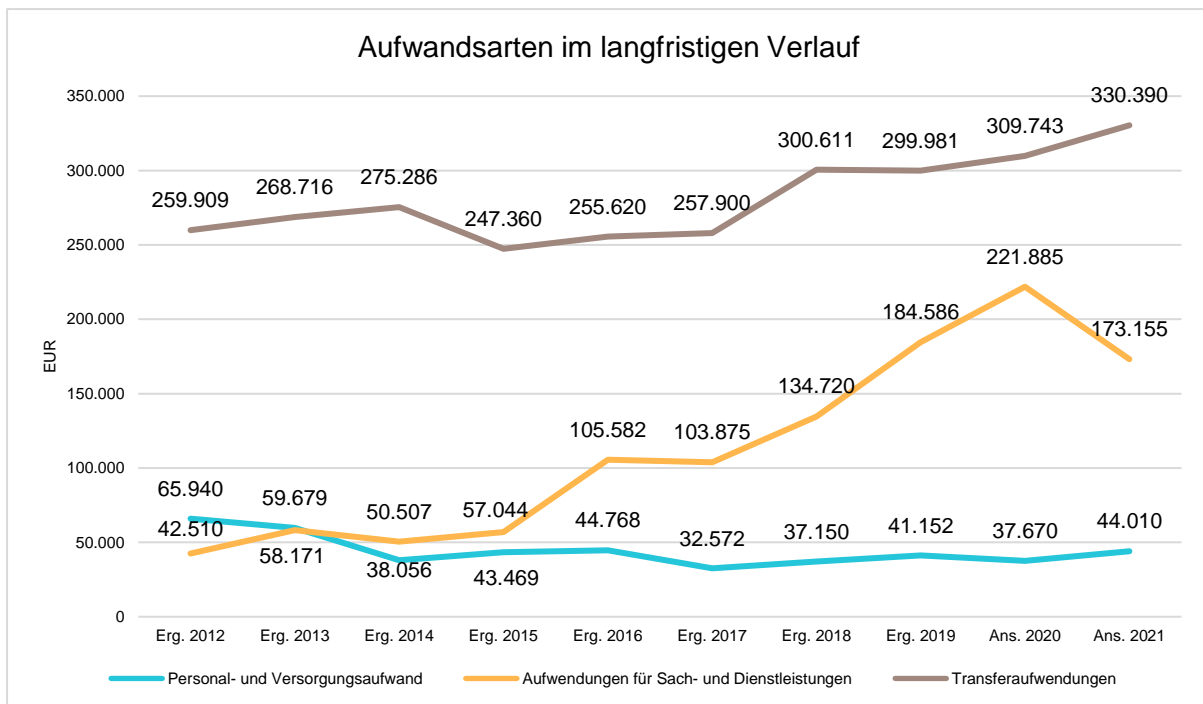
Die Zusammensetzung nach den einzelnen Aufwandsarten ergibt folgendes Bild:

## Übersicht Aufwendungen

- Personal- und Versorgungsaufwendungen (6%)
- Aufwendungen für Sach- und Dienstleistungen (25%)
- Bilanzielle Abschreibungen (14%)
- Zuwendungen, Umlagen und sonstige Transferaufwendungen (48%)
- Sonstige laufende Aufwendungen (7%)
- Zinsen und sonstige Finanzaufwendungen (0%)



Die wichtigsten Aufwandsarten in der langfristigen Entwicklung stellen sich wie folgt dar:



## 5.1 Personal- und Versorgungsaufwendungen (E 9)

Die Personal- und Versorgungsaufwendungen entwickeln sich im Betrachtungszeitraum wie folgt:

### Personal- und Versorgungsaufwendungen

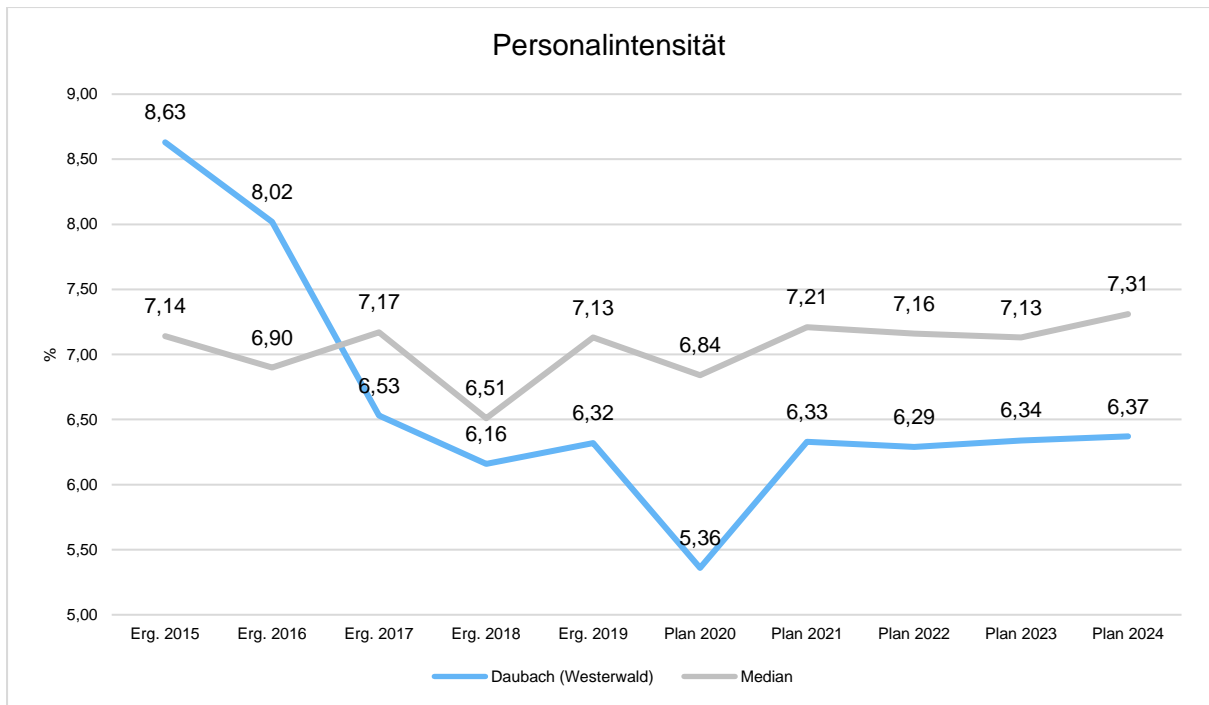
	Erg. 2019	Plan 2020	Plan 2021	Plan 2022	Plan 2023	Plan 2024
Aufwendungen für ehrenamtlich Tätige	8.288	8.225	8.225	8.225	8.225	8.225
Dienstbezüge und dergleichen	19.312	17.985	22.780	20.130	20.635	21.155
Beiträge zur gesetzlichen Sozialversicherung	4.058	4.495	4.160	4.235	4.340	4.450
Zuführung zu Rückstellungen	4.350	2.000	2.500	2.500	2.500	2.500
Pauschalierte Lohnsteuer (auch Zahlungen über Knappschaft)	2.780	2.540	3.920	3.990	4.090	4.190
Versorgungsaufwendungen	2.364	2.425	2.425	2.470	2.530	2.595
<b>Summe</b>	<b>41.152</b>	<b>37.670</b>	<b>44.010</b>	<b>41.550</b>	<b>42.320</b>	<b>43.115</b>

Der Anteil der Personal- und Versorgungsaufwendungen macht mit 44.010 Euro etwa 6,33 % der Gesamtaufwendungen des Haushalts aus. Die Ansätze erhöhen sich im Vergleich zum Vorjahr um insgesamt 6.340 Euro.

In die Kalkulation der Personalaufwendungen 2021 sind tarifliche Lohnsteigerungen sowie die einmaligen Beschäftigten mit eingeflossen. Des Weiteren ist für die Bildung von Ehrensoldrückstellungen wie im Vorjahr ein Ansatz von 2.000 Euro vorgesehen. Neben den Ehrensoldrückstellungen werden erstmalig ab dem Planjahr 2021 auch Zuführungen für Rückstellungen für nicht genommenen Urlaub und Überstunden in Höhe von 500 Euro vorsorglich veranschlagt.

Unter die Versorgungsaufwendungen fallen Ehrensoldzahlungen für ehemalige Bürgermeister der Ortsgemeinde Daubach (Westerwald). Für das Haushaltsjahr 2021 wird, wie im Vorjahr, mit Ehrensoldzahlungen in Höhe von 2.425 Euro gerechnet.

Die Personalintensität bildet den prozentualen Anteil der Personalaufwendungen an den ordentlichen Aufwendungen ab. Sie ist ein Indikator dafür, welches Gewicht die Personalaufwendungen innerhalb des ordentlichen Aufwandes haben.



## 5.2 Sach- und Dienstleistungen (E 10)

Die Aufwendungen für Sach- und Dienstleistungen entwickeln sich im Betrachtungszeitraum wie folgt:

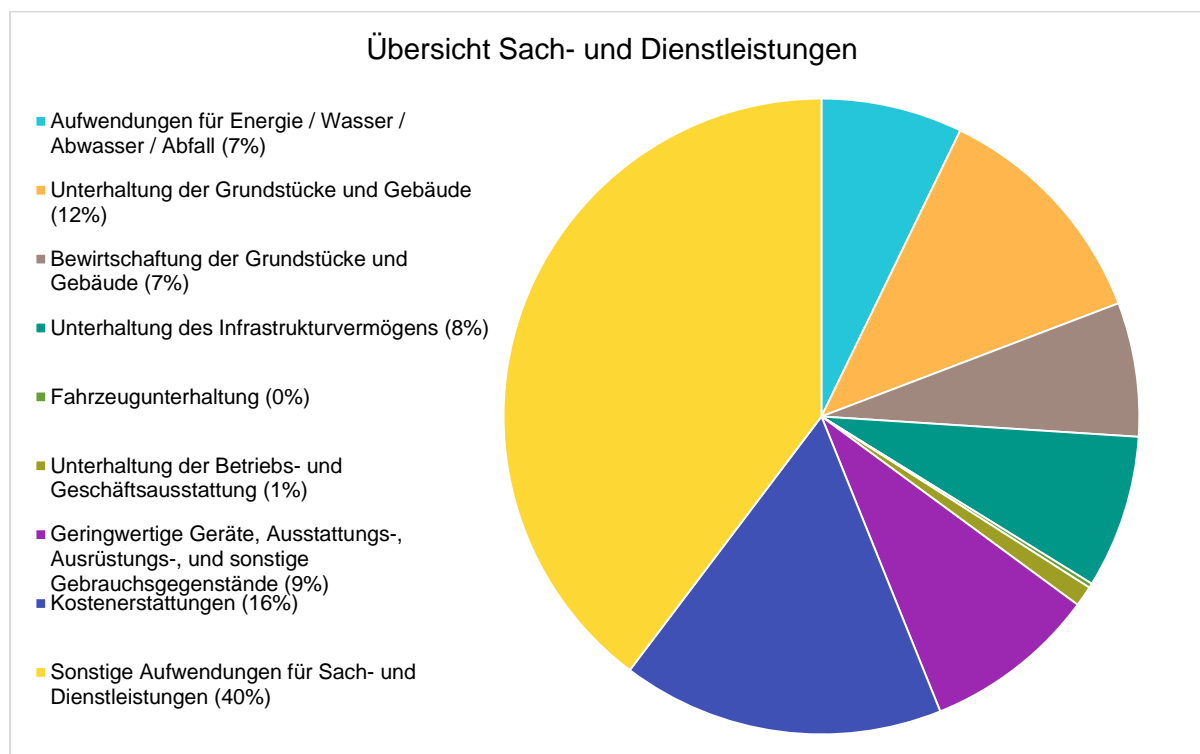
### Sach- und Dienstleistungsaufwand

	Erg. 2019	Plan 2020	Plan 2021	Plan 2022	Plan 2023	Plan 2024
Aufwendungen für Energie / Wasser / Abwasser / Abfall	11.589	16.535	12.455	15.225	13.195	15.175
Unterhaltung der Grundstücke und Gebäude	13.720	28.600	20.800	10.600	10.600	10.600
Bewirtschaftung der Grundstücke und Gebäude	10.668	11.000	11.800	11.800	11.800	11.800
Unterhaltung des Infrastrukturvermögens	2.894	21.000	13.500	7.500	7.500	7.500
Fahrzeugunterhaltung	471	400	400	400	400	400
Unterhaltung der Betriebs- und Geschäftsausstattung	442	1.850	1.800	1.800	1.800	1.800
Geringwertige Geräte, Ausstattungs-, Ausrüstungs-, und sonstige Gebrauchsgegenstände	1.405	10.640	15.265	4.915	4.915	3.415
Kostenerstattungen	18.858	19.150	28.390	24.890	17.890	17.890
Sonstige Aufwendungen für Sach- und Dienstleistungen	124.540	112.710	68.745	68.745	68.745	68.745
<b>Summe</b>	<b>184.586</b>	<b>221.885</b>	<b>173.155</b>	<b>145.875</b>	<b>136.845</b>	<b>137.325</b>



Die Sach- und Dienstleistungen machen mit 173.155 Euro etwa 24,92 % aller Aufwendungen aus. Im Vergleich zum Vorjahr verringern sich diese Aufwendungen um insgesamt -48.730 Euro. Bezogen auf die Einwohner ergibt dies eine Quote von 372,38 Euro.

Aus dem nachfolgenden Perigramm wird die Verteilung der einzelnen Sach- und Dienstleistungen deutlich:



### Energie / Wasser / Abwasser / Abfall

	Erg. 2019	Plan 2020	Plan 2021	Plan 2022	Plan 2023	Plan 2024
Strom	8.299	10.450	8.700	9.855	10.010	10.170
Gas	1.263	1.400	800	815	830	850
Wasser / Abwasser	1.717	2.300	2.400	2.000	1.800	1.600
Abfallbeseitigung	310	2.385	555	2.555	555	2.555
<b>Summe</b>	<b>11.589</b>	<b>16.535</b>	<b>12.455</b>	<b>15.225</b>	<b>13.195</b>	<b>15.175</b>

Die erwarteten Aufwendungen für Energie und Abfall reduzieren sich im Vergleich zum Vorjahr insgesamt um -4.080 Euro auf 12.455 Euro.

Die größte Veränderung entfällt auf die Aufwendungen für Strom; hier sinken die Planansätze um insgesamt 1.750 Euro auf 8.700 Euro, da die einzelnen Ansätze an die letzten Rechnungsergebnisse angepasst werden. Auch die Planansätze der Aufwendungen für Gas (800 Euro / -600 Euro) sowie für die Abfallbeseitigung (555 Euro / -1.830 Euro) sinken. Es wird erwartet, dass coronabedingt im ersten Halbjahr weniger Veranstaltungen im Heimathaus (Produkt 57312) stattfinden und damit auch weniger Gas verbraucht wird. Bei der Abfallbeseitigung soll

der Abfall des Schredderplatzes (Produkt 55110) nur alle zwei Jahre abgefahren werden. Lediglich der Ansatz für Wasser/Abwasser steigt in der Summe geringfügig (2.400 Euro / +100 Euro).

### **Unterhaltung und Bewirtschaftung der Grundstücke und Gebäude**

Für die Unterhaltung und Bewirtschaftung der gemeindlichen Grundstücke und Gebäude werden insgesamt 32.600 Euro bereitgestellt. Dies sind 7.000 Euro weniger als noch im Vorjahr. Dieser Rückgang wird nachfolgend begründet:

Die im Vorjahr zur Verfügung gestellten 13.000 Euro für die Herstellung der Grünanlage Hochstraße im Bereich "Öffentliches Grün" (Produkt 55110) wurden abgerechnet und es werden lediglich noch 1.500 Euro für Restarbeiten veranschlagt. Für die Baum- und Beearbeiten werden pauschal 3.000 Euro (-1.000 Euro) zur Verfügung gestellt. Die Aufwendungen für die Sanierung des Rathauses (Produkt 11100) und des Jugendraums (Produkt 36600), je 2.000 Euro, werden in 2021 erneut veranschlagt. Die Erneuerung der Außentreppe der Grillhütte (Produkt 55120) fand in 2020 nicht statt. Hierfür werden ebenfalls 4.000 Euro erneut zur Verfügung gestellt. An der Friedhofskapelle (Produkt 55310) sind Arbeiten erforderlich, für die ein Gerüst aufgestellt werden muss. Hierfür sind 700 Euro vorgesehen.

Für die laufende Straßenoberflächenentwässerung an die VG-Werke im Bereich „Gemeindestraßen“ (Produkt 54100) werden mit 11.800 Euro 800 Euro mehr Mittel veranschlagt als im Vorjahr.

### **Unterhaltung des Infrastrukturvermögens**

Die Aufwendungen für die Unterhaltung des Infrastrukturvermögens verringern sich um -7.500 Euro auf 13.500 Euro.

Die jährliche Pauschale für die Wartung und Unterhaltung der Straßenbeleuchtung (Produkt 54100) beläuft sich wie im Vorjahr auf 2.500 Euro. Der Betonmastenaustausch wird nicht mehr berücksichtigt (-4.500 Euro).

Der Ansatz für die Unterhaltung von Straßen, Gehwegen und Plätzen im Bereich „Gemeindestraßen“ (Produkt 54100) wird an die Rechnungsergebnisse angepasst und um 5.000 Euro auf 2.000 Euro verringert. Gleichzeitig wird ein Sonderbedarf für die Herstellung von notwendigen Straßenrinnen in den Straßen "Im Bäumchesfeld" und "Welschneudorfer Weg" in Höhe von 5.000 Euro veranschlagt.

Der jährliche Pauschalansatz im Bereich "Kommunaler Winterdienst" (Produkt 54510) wird um 1.000 Euro auf 1.000 Euro gekürzt.

Im Bereich „Feld- und Wirtschaftswege“ (Produkt 55590) wird der Ansatz des Jahres 2020 um 2.000 Euro auf 3.000 Euro verringert.

## **Fahrzeugunterhaltung**

Die Aufwendungen für die Unterhaltung des Fuhrparks verändern sich um 0 Euro auf 400 Euro. Hier werden, wie im Vorjahr, 50 Euro für Wartungs- und Instandsetzungskosten, 300 Euro für Betriebs- und Schmierstoffe und 50 Euro für Reifen zur Verfügung gestellt.

## **Unterhaltung der Betriebs- und Geschäftsausstattung**

Die Ansätze für die Unterhaltung der Betriebs- und Geschäftsausstattung belaufen sich insgesamt auf 1.800 Euro; dies sind 50 Euro weniger als im Vorjahr.

Der im Vorjahr veranschlagte Betrag von 50 Euro für die Unterhaltung der Betriebs- und Geschäftsausstattung des Friedhofes (Produkt 55310) wurde nicht mehr veranschlagt (-50 Euro).

## **Geringwertige Geräte / Gebrauchsgegenstände**

Für geringwertige Anschaffungen werden im Haushaltsplan 2021 insgesamt 15.265 Euro und somit 4.625 Euro mehr Haushaltsmittel veranschlagt als noch im Jahr 2020.

Der Pauschalansatz im Bereich "Bauhof" (Produkt 11430) wurde auf 500 Euro gekürzt (-500 Euro). Ebenso wurde der Pauschalansatz für den Austausch von Spielgeräten auf dem Spielplatz (Produkt 36600) um 2.000 Euro auf 250 Euro verringert.

Für die Umsetzung der Ausgleichspflanzung im Bebauungsplan "Im Bäumchesfeld" werden als Sonderbedarf 10.000 Euro zur Verfügung gestellt (Produkt 54100).

Im Bereich "Sonstige Erholungseinrichtungen" (Produkt 55120) werden für die Grillhütte und für Sitzgelegenheiten und Mülleimer an Wanderwegen insgesamt 2.000 Euro eingebucht. Dies sind 1.150 Euro weniger als im Vorjahr. Für die Beschilderung an Wanderwegen wurde kein Betrag mehr zur Verfügung gestellt (-500 Euro).

Für die Pflanzung von Bäumen werden 1.115 Euro (-1.225 Euro) im Bereich "Feldwege" (Produkt 55590) veranschlagt.

## **Kostenerstattungen**

Die Kostenerstattungen erhöhen sich um 9.240 Euro auf 28.390 Euro.

Die Kostenerstattungen an Gemeinden und Gemeindeverbände für die Erstattungen der Waldarbeiterlöhne an die Verbandsgemeinde im „Forst“ (Produkt 55510) erhöhen sich um 5.490 Euro auf 11.040 Euro; die Forstumlage verringert sich um 600 Euro auf 6.000 Euro.

Die Kostenbeteiligung an die VGM-net findet sich im Bereich „Kommunale Wirtschaftsförderung“ (Produkt 57110) wieder und beläuft sich auf 10.500 Euro (+3.500 Euro).

Im Bereich "Kommunaler Winterdienst" (Produkt 54510) erfolgt eine erstmalig geplante erwartete Kostenerstattung an die Ortsgemeinde Hübingen für den gemeinsamen Winterdienst (Ortsgemeinden Daubach, Gackebach und Hübingen) in Höhe von 850 Euro.

### Sonstige Aufwendungen für Sach- und Dienstleistungen

Die Ansätze der sonstigen Aufwendungen für Sach- und Dienstleistungen verringern sich um -43.965 Euro auf 68.745 Euro.

Die Mittel für den Unternehmereinsatz im Bereich „Forst“ (Produkt 55510) für Holzrückearbeiten werden um 42.615 Euro auf 62.795 Euro erheblich verringert.

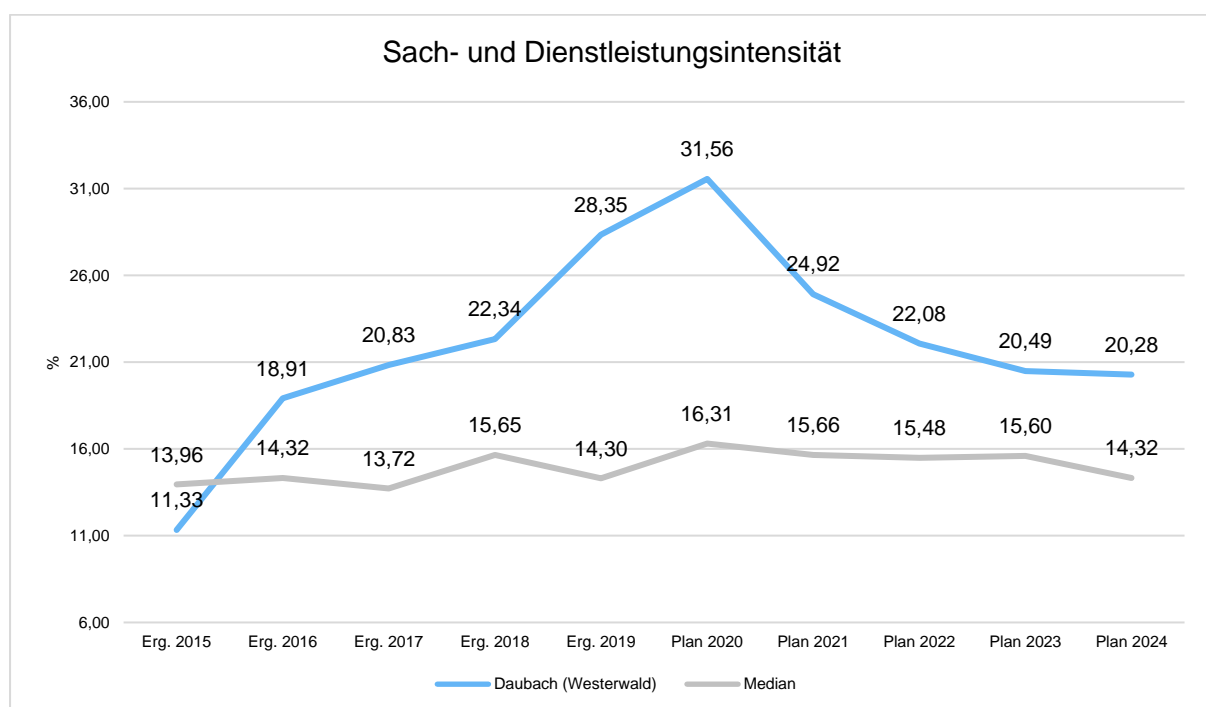
Die Aufwendungen für die Gestellung von Gerätschaften beim Bauhof (Produkt 11430) werden an die Aufwendungen des Vorjahres angepasst (1.750 Euro / -250 Euro).

Im Bereich "Gemeindestraßen" (Produkt 54100) werden keine sonstigen Aufwendungen mehr veranschlagt (-100 Euro).

Für den Geräteinsatz im Bereich "Kommunaler Winterdienst" (Produkt 54510) werden erstmalig für den gemeinsamen Winterdienst mit den Ortsgemeinden (Daubach, Gackebach und Hübingen) 2.000 Euro zur Verfügung gestellt. Dafür fallen die sonstigen Aufwendungen für Dienstleistungen durch Unternehmer weg (-3.000 Euro).

Die Sach- und Dienstleistungsintensität bildet den prozentualen Anteil der Aufwendungen für Sach- und Dienstleistungen an den ordentlichen Aufwendungen insgesamt ab.

Sie zeigt an, welches Gewicht der Sach- und Dienstleistungsaufwand innerhalb des ordentlichen Aufwandes hat.



### 5.3 Abschreibungen (E 11)

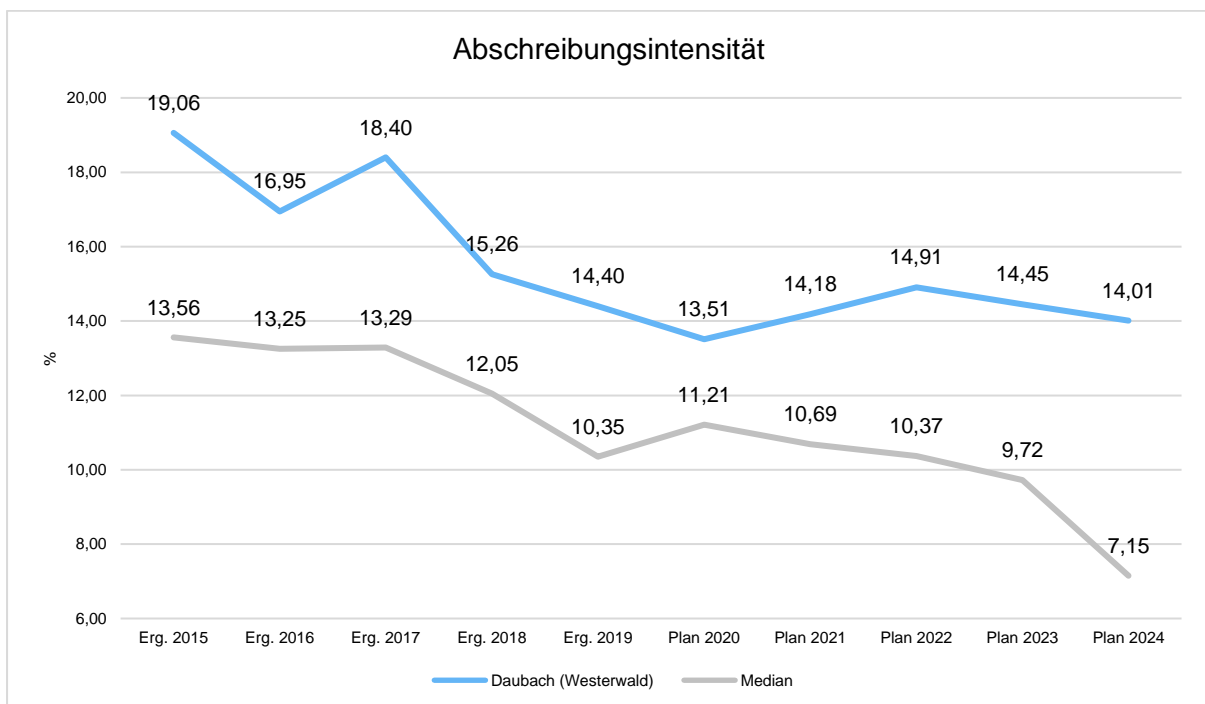
Mit Hilfe der bilanziellen Abschreibungen lässt sich der Werteverzehr durch Abnutzung oder Alterung der Anlagegüter darstellen.

#### Abschreibungen

	Erg. 2019	Plan 2020	Plan 2021	Plan 2022	Plan 2023	Plan 2024
Abschreibungen auf immaterielle Vermögensgegenstände	9.848	11.000	10.400	10.100	9.900	8.150
Abschreibungen auf bebaute Grundstücke und grundstücksgleiche Rechte	20.282	20.500	18.900	16.700	16.700	16.550
Abschreibungen auf das Infrastrukturvermögen einschließlich Grundstücke und grundstücksgleiche Rechte	61.110	60.300	66.350	70.250	68.700	68.700
Abschreibungen auf Fahrzeuge, Maschinen und technische Anlagen, BGA	2.550	2.750	1.950	1.150	750	650
Sonstige und außerplanmäßige Abschreibungen	0	450	900	300	450	850
<b>Summe</b>	<b>93.790</b>	<b>95.000</b>	<b>98.500</b>	<b>98.500</b>	<b>96.500</b>	<b>94.900</b>

Die bilanziellen Abschreibungen mit einem Gesamtbetrag von 98.500 Euro liegen um 3.500 Euro über den Ansätzen des Vorjahres. Die größte Veränderung ist bei den Straßen, Wegen, Plätzen und Verkehrslenksanlagen durch die Fertigstellung des Neubaugebietes "In den Kappesstücker" (Produkt 54100) zu verzeichnen (63.250 Euro / +6.050 Euro). Der Anteil der Abschreibungen an den Gesamtaufwendungen des Ergebnishaushalts beträgt 14,17%.

Die Abschreibungsintensität bildet den prozentualen Anteil der bilanziellen Abschreibungen an den ordentlichen Aufwendungen ab. Sie ist ein Indikator dafür, welches Gewicht die Abschreibungen innerhalb des ordentlichen Aufwands haben.



## 5.4 Zuwendungen, Umlagen und sonstige Transferaufwendungen (E 12)

Die zu leistenden Zuwendungen, Umlagen und sonstigen Transferaufwendungen stellen mit 330.390 Euro, dies entspricht 47,61 %, den größten Einzelposten bei den Aufwendungen im Ergebnishaushalt dar.

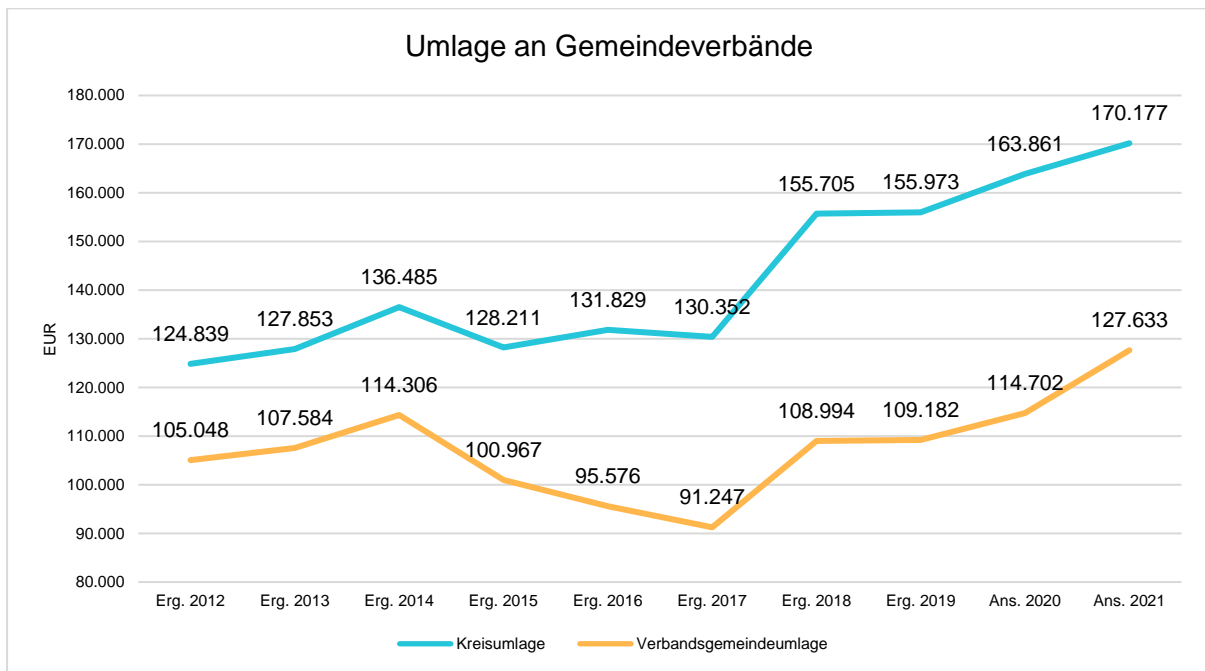
### Zuwendungen, Umlagen und sonstige Transferaufwendungen

	Erg. 2019	Plan 2020	Plan 2021	Plan 2022	Plan 2023	Plan 2024
Zuweisungen und Zuschüsse für laufende Zwecke	27.113	28.180	29.180	29.180	37.580	37.580
Gewerbsteuerumlage	7.713	3.000	3.400	3.480	3.580	3.670
Allgemeine Umlagen	265.155	278.563	297.810	293.340	302.550	311.990
<i>davon Kreisumlage</i>	<i>155.973</i>	<i>163.861</i>	<i>170.177</i>	<i>167.620</i>	<i>172.890</i>	<i>178.280</i>
<i>davon Umlagen an Gemeindeverbände</i>	<i>109.182</i>	<i>114.702</i>	<i>127.633</i>	<i>125.720</i>	<i>129.660</i>	<i>133.710</i>
<b>Summe</b>	<b>299.981</b>	<b>309.743</b>	<b>330.390</b>	<b>326.000</b>	<b>343.710</b>	<b>353.240</b>

Die Aufwendungen erhöhen sich im Vergleich zum Vorjahr um 20.647 Euro. Die größten Posten stellen die Umlagen an den Kreis (170.177 Euro / +6.316 Euro) und die Verbandsgemeinde (127.633 Euro / +12.931 Euro) dar. Der Anstieg resultiert aus einer höheren Umlagegrundlage. Der Umlagesatz der Verbandsgemeinde steigt um 2 % auf 30 %; der Umlagesatz des Westerwaldkreises bleibt unverändert bei 40 % (siehe nachfolgendes Schaubild).

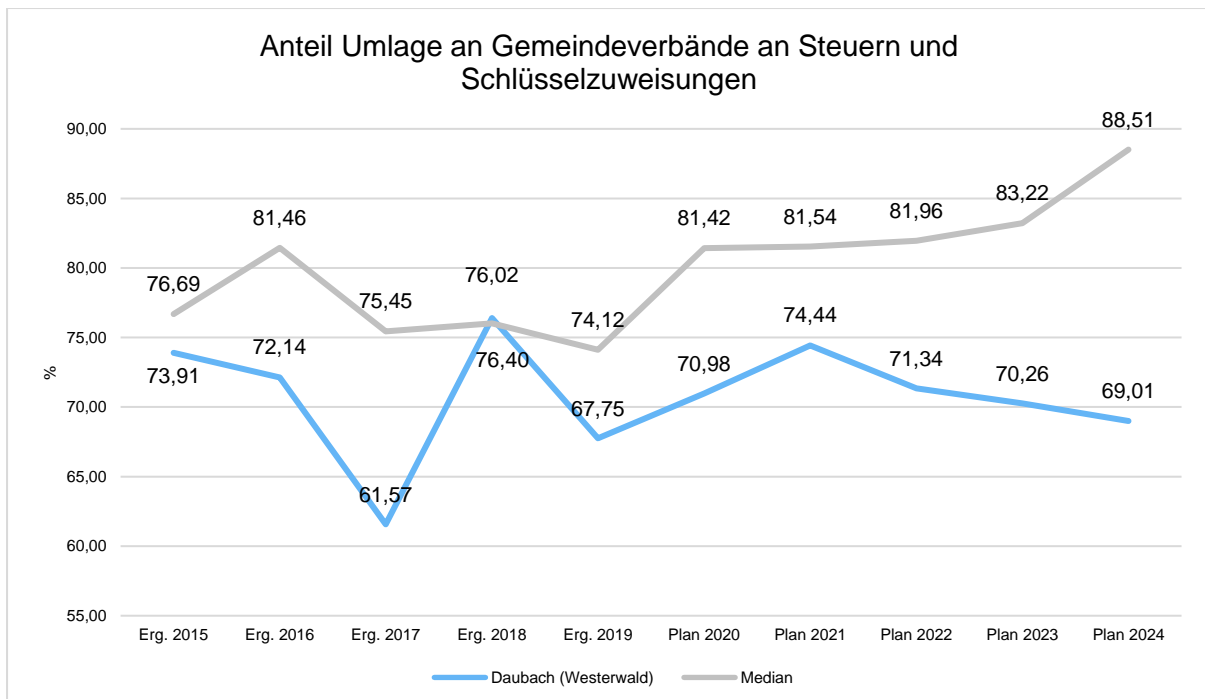
	Rechnung 2017	Rechnung 2018	Rechnung 2019	Ansatz 2020	Ansatz 2021
Grundsteuer A und B	41.214 €	41.908 €	41.990 €	42.315 €	42.144 €
Gewerbsteuer	-1.809 €	18.581 €	25.894 €	34.588 €	41.216 €
Einkommen-, Umsatzsteuer, Ausgleichsleistungen	286.476 €	328.774 €	303.585 €	303.780 €	300.541 €
Erstattungen Umlage Fonds Deutsche Einheit	0 €	0 €	0 €	0 €	0 €
Schlüsselzuweisungen	0 €	0 €	18.465 €	28.968 €	41.541 €
<b>Umlagegrundlagen</b>	<b>325.881</b>	<b>389.263</b>	<b>389.935</b>	<b>409.652</b>	<b>425.442</b>
Umlagesatz VG Umlage (v.H.)	28,00	28,00	28,00	28,00	30,00
VG Umlage	91.247 €	108.994 €	109.182 €	114.702 €	127.633 €
Umlagesatz Kreisumlage (v.H.)	40,00	40,00	40,00	40,00	40,00
Kreisumlage	130.352 €	155.705 €	155.973 €	163.861 €	170.177 €
Finanzausgleichsumlage	0 €	0 €	0 €	0 €	0 €
Gewerbsteuerumlage	4.243 €	6.059 €	7.713 €	3.000 €	3.400 €
Umlage Fonds Deutsche Einheit	1.337 €	1.140 €	0 €	0 €	0 €
<b>Gesamtumlagebelastung</b>	<b>227.179</b>	<b>271.898</b>	<b>272.868</b>	<b>281.563</b>	<b>301.209</b>

Die geleisteten Umlagen an Verbandsgemeinde und Westerwaldkreis stellen sich in der langfristigen Entwicklung wie folgt dar:



### Anteil der Umlagezahlung an den Erträgen aus Steuern und Schlüsselzuweisungen

Um die Belastung durch die Umlagezahlung an Gemeindeverbände objektiver beurteilen zu können, wird sie nachfolgend ins Verhältnis zu den Erträgen aus Steuern (ohne Ausgleichsleistungen) und Schlüsselzuweisungen gestellt. Die Kennzahl bringt zum Ausdruck, wieviel Prozent der Erträge aus Steuern und Schlüsselzuweisungen durch die Umlagezahlung wieder aufgezehrt werden.

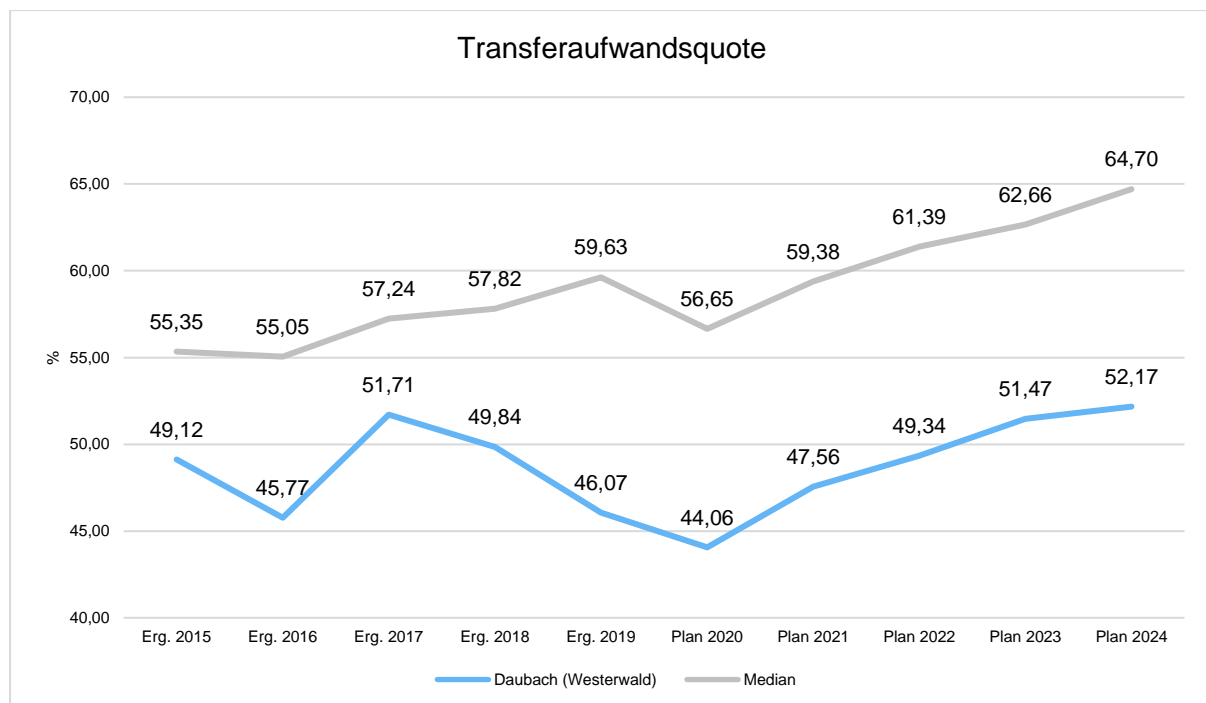


Ein Anstieg der Gewerbesteuerumlage um 400 Euro auf 3.400 Euro resultiert aus einem höheren Ansatz der Gewerbesteuer (35.000 Euro / +5.000 Euro).

Für die Beteiligung an den Personal- und Sachkosten der kirchlichen Kindertagesstätte in Stahlhofen (Produkt 36550) werden Mittel in Höhe von 21.600 Euro (+1.000 Euro) veranschlagt.

Die Zuschüsse an ortsansässige Vereine und Gruppierungen summieren sich auf insgesamt 7.580 Euro; dies entspricht den Aufwendungen des Vorjahres.

Die Transferaufwandsquote stellt die Transferaufwendungen ins Verhältnis zu den ordentlichen Aufwendungen und bringt den prozentualen Anteil an den ordentlichen Aufwendungen zum Ausdruck. Sie ist damit ein Indikator dafür, wie hoch der kommunale Haushalt durch Transferaufwendungen belastet wird.



## 5.5 Aufwendungen der sozialen Sicherung (E 13)

**- Fehlanzeige -**



## 5.6 Sonstige laufende Aufwendungen (E 14)

Unter die Position der sonstigen laufenden Aufwendungen fallen sämtliche Aufwendungen, die nicht einer der vorgehenden Positionen zugeordnet werden können.

### Sonstige laufende Aufwendungen

	Erg. 2019	Plan 2020	Plan 2021	Plan 2022	Plan 2023	Plan 2024
Sonstige Personal- und Versorgungsaufwendungen	94	800	730	730	730	730
Aufwendungen für die Inanspruchnahme von Rechten und Diensten	4.684	11.720	1.000	1.000	1.000	1.000
Geschäftsaufwendungen	4.434	6.070	26.915	26.915	26.915	26.915
Aufwendungen für Beiträge, Versicherungen und Sonstiges	5.749	3.762	4.305	4.305	4.305	4.305
Sonstige Steueraufwendungen	419	587	587	537	487	437
Sonstige laufende Aufwendungen der Verwaltungstätigkeit	16.320	15.713	15.158	15.338	14.938	15.183
<b>Sonstige laufende Aufwendungen</b>	<b>31.700</b>	<b>38.652</b>	<b>48.695</b>	<b>48.825</b>	<b>48.375</b>	<b>48.570</b>

Die sonstigen laufenden Aufwendungen erhöhen sich gegenüber dem Vorjahr um 10.043 Euro und belaufen sich nunmehr auf 48.695 Euro.

Die im Vorjahr im Bereich "Verwaltungssteuerung" (Produkt 11100) bereitgestellten Mittel für Gutachterkosten im Bereich Umsatzsteuer wurden um 1.500 Euro auf 500 Euro gekürzt.

Das Bebauungsplanverfahren für das NBG „In den Kappesstücker“ ist abgeschlossen. Daher werden für die Aufstellung von Bebauungsplänen im Plan 2021 nur noch 500 Euro vorgesehen (-5.500 Euro).

Im Haushaltsplan 2020 wurde im Bereich "Feld- und Wirtschaftswege" (Produkt 55590) irrtümlich noch das Konto 5629 mit 3.400 Euro bebucht. Da es dieses Konto nicht mehr gibt, entfällt dieser Betrag im Haushaltsjahr 2021.

Die Geschäftsaufwendungen im Bereich "Forst" hat sich um 20.995 Euro auf 24.845 Euro erhöht.

Zahlreiche kleinere Ansatzanpassungen an Vorjahresergebnisse runden die Veränderung der sonstigen laufenden Sach- und Dienstleistungen ab.

## 5.7 Zins- und sonstige Finanzaufwendungen (E 18)

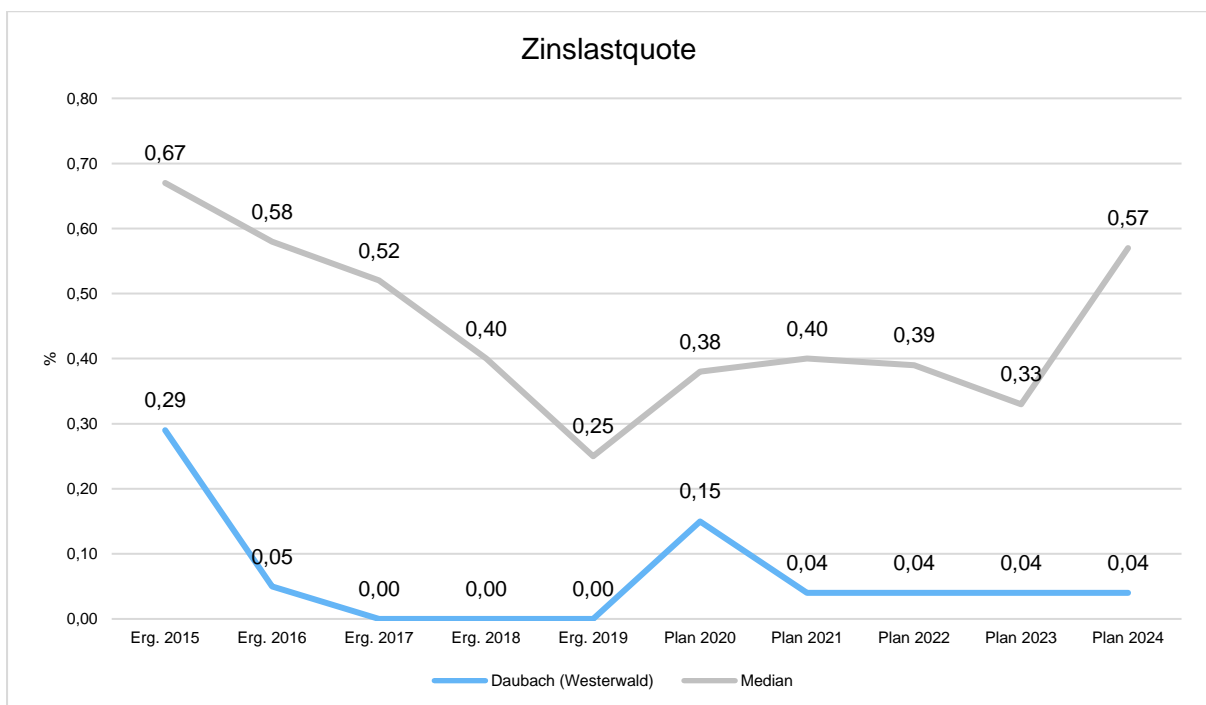
Die Zins- und sonstigen Finanzaufwendungen sind bei der Ortsgemeinde in Höhe von 250 Euro auszuweisen.

### Zins- und sonstige Finanzaufwendungen

	Erg. 2019	Plan 2020	Plan 2021	Plan 2022	Plan 2023	Plan 2024
Sonstige Zinsen und sonstige Finanzaufwendungen	32	1.050	250	250	250	250
<b>Summe Zins- und sonstige Finanzaufwendungen</b>	<b>32</b>	<b>1.050</b>	<b>250</b>	<b>250</b>	<b>250</b>	<b>250</b>

Es handelt sich hierbei um Aufwendungen für die Vollverzinsung der Gewerbesteuer (50 Euro). Zusätzlich werden im Planjahr 2021 Zinsaufwendungen für zu zahlende Verwahrentgelte (sog. „Strafzinsen“) in Höhe von 200 Euro (-800 Euro) vorsorglich veranschlagt.

Die Zinslastquote bildet das Verhältnis der Zins- und sonstigen Finanzaufwendungen zum ordentlichen Aufwand ab. Sie zeigt auf, wie hoch die Belastung des Haushalts durch Zinsaufwendungen ist.



## 6 Ergebnis des Ergebnishaushalts

Aus den oben dargestellten Erträgen und Aufwendungen ergibt sich folgendes Ergebnis, was nachfolgend im Vergleich zur Planung des Vorjahres abgebildet wird:

### Ergebnishaushalt im Vergleich zum Vorjahr

	Plan 2020	Plan 2021	Abw. abs.
Laufende Erträge aus Verwaltungstätigkeit	623.550	613.300	-10.250 ↓
Laufende Aufwendungen aus Verwaltungstätigkeit	702.950	694.750	-8.200 ↓
Laufendes Ergebnis aus Verwaltungstätigkeit	-79.400	-81.450	-2.050 ↓
Finanzergebnis	-600	450	1.050 ↑
Ordentliches Ergebnis	-80.000	-81.000	-1.000 ↓
<b>Jahresergebnis</b>	<b>-80.000</b>	<b>-81.000</b>	<b>-1.000 ↓</b>

Das Ergebnis wird sich nach dem derzeitigen Stand der mittelfristigen Planung wie folgt entwickeln:

### Ergebnishaushalt in der mittelfristigen Finanzplanung

	Erg. 2019	Plan 2020	Plan 2021	Plan 2022	Plan 2023	Plan 2024
Laufende Erträge aus Verwaltungstätigkeit	655.390	623.550	613.300	624.300	643.300	659.300
Laufende Aufwendungen aus Verwaltungstätigkeit	651.209	702.950	694.750	660.750	667.750	677.150
Laufendes Ergebnis aus Verwaltungstätigkeit	4.181	-79.400	-81.450	-36.450	-24.450	-17.850
Finanzergebnis	807	-600	450	450	450	450
Ordentliches Ergebnis	4.988	-80.000	-81.000	-36.000	-24.000	-17.400
<b>Jahresergebnis</b>	<b>4.988</b>	<b>-80.000</b>	<b>-81.000</b>	<b>-36.000</b>	<b>-24.000</b>	<b>-17.400</b>

## 7 Ein- und Auszahlungen des Finanzhaushalts

Im Finanzhaushalt werden

- sämtliche Zahlungsströme (Ein- und Auszahlungen) eines Haushaltsjahres abgebildet,
- die Finanzierungsquellen nach Mittelherkunft und Mittelverwendung dargestellt,
- die Veränderungen des Zahlungsmittelbestandes aufgezeigt.

Außerdem ist der Finanzhaushalt die haushaltsrechtliche Ermächtigung für

- investive Einzahlungen und Auszahlungen,
- Einzahlungen und Auszahlungen zur Kreditwirtschaft.

Die Eckdaten des Finanzhaushalts stellen sich wie folgt dar:

## Finanzhaushalt

	Erg. 2019	Plan 2020	Plan 2021	Plan 2022	Plan 2023	Plan 2024
F16 - Saldo der laufenden Ein- und Auszahlungen aus Verwaltungstätigkeit	12.873	-32.400	-35.450	5.550	16.550	21.550
F19 - Saldo der Zins- und sonstigen Finanz- ein- und -auszahlungen	807	-600	450	450	450	450
F23 - Saldo der ordentlichen und außerordentlichen Ein- und Auszahlungen	13.680	-33.000	-35.000	6.000	17.000	22.000
F27 - Einzahlungen aus Investitionstätigkeit	460	451.960	101.420	69.800	56.540	500
F32 - Auszahlungen aus Investitionstätigkeit	38.863	710.700	384.700	134.100	132.500	25.500
F33 - Saldo der Ein- und Auszahlungen aus Investitionstätigkeit	-38.403	-258.740	-283.280	-64.300	-75.960	-25.000
F34 - Finanzmittelüberschuss/Finanzmittel- fehlbetrag	-24.724	-291.740	-318.280	-58.300	-58.960	-3.000

Die laufenden Ein- und Auszahlungen im Finanzhaushalt werden grundsätzlich auf der Grundlage der zahlungswirksamen Erträge und Aufwendungen geplant. Die ordentliche Rechnung schließt mit einem negativen Saldo von -35.000 Euro (F 23) ab.

Der Finanzhaushalt enthält Auszahlungsermächtigungen für Investitionen von 384.700 Euro. In den Teilhaushalten sind die geplanten Maßnahmen im Einzelnen dargestellt.

## Ein- und Auszahlungen aus Investitionstätigkeit

	Erg. 2019	Plan 2020	Plan 2021	Plan 2022	Plan 2023	Plan 2024
Beiträge und ähnliche Entgelte	460	300.100	52.070	35.840	29.210	500
Einzahlungen aus der Veräußerung von Vorräten	--	151.860	49.350	33.960	27.330	0
<b>Einzahlungen aus Investitionstätigkeit gesamt</b>	<b>460</b>	<b>451.960</b>	<b>101.420</b>	<b>69.800</b>	<b>56.540</b>	<b>500</b>
Investitionszuwendungen	9.300	70.000	107.500	127.500	127.500	7.500
Auszahlungen für immaterielle Vermögensgegenstände	--	0	68.700	0	0	0
Auszahlungen für Sachanlagen	29.563	380.100	208.500	6.600	5.000	18.000
Auszahlungen für den Erwerb von Vorräten	--	260.600	0	0	0	0
<b>Auszahlungen aus Investitionstätigkeit gesamt</b>	<b>38.863</b>	<b>710.700</b>	<b>384.700</b>	<b>134.100</b>	<b>132.500</b>	<b>25.500</b>
<b>Saldo aus Investitionstätigkeit</b>	<b>-38.403</b>	<b>-258.740</b>	<b>-283.280</b>	<b>-64.300</b>	<b>-75.960</b>	<b>-25.000</b>

Neben den Investitionen wurden keine Verpflichtungsermächtigungen veranschlagt.

Die Finanzierung der Investitionsauszahlungen erfolgt teilweise aus Investitionseinzahlungen (F 27; 101.420 Euro). Der Saldo der investiven Einzahlungen / Auszahlungen beläuft sich somit auf -283.280 Euro (F 33).

Mit dem negativen Saldo der ordentlichen und außerordentlichen Ein- und Auszahlungen in Höhe von -35.000 Euro (F 23) ergibt sich somit ein Finanzmittelfehlbetrag von insgesamt 318.280 Euro (F 34).

Die Ortsgemeinde Daubach (Westerwald) verfügt voraussichtlich zum Jahresende 2020 über liquide Mittel in Höhe von rd. 514.970 Euro. Bei einem geplanten Finanzmittelabfluss in der Haushaltsplanung 2021 in Höhe von 318.280 Euro (F 34) verbleiben liquide Mittel in Höhe von rd. 196.690 Euro.

Die folgende Tabelle zeigt die Entwicklung der liquiden Mittel im Betrachtungszeitraum der mittelfristigen Finanzplanung:

### Entwicklung liquide Mittel

	Erg. 2019	Plan 2020	Plan 2021	Plan 2022	Plan 2023	Plan 2024
<b>F34 - Finanzmittelüberschuss /-fehlbetrag</b>	<b>-24.724</b>	<b>-291.740</b>	<b>-318.280</b>	<b>-58.300</b>	<b>-58.960</b>	<b>-3.000</b>
<b>F38 - Veränderung der liquiden Mittel (ohne durchlaufende Gelder)</b>	<b>24.724</b>	<b>291.740</b>	<b>318.280</b>	<b>58.300</b>	<b>58.960</b>	<b>3.000</b>
<b>F40 - Saldo der Ein- und Auszahlungen aus Finanzierungstätigkeit</b>	<b>24.724</b>	<b>291.740</b>	<b>318.280</b>	<b>58.300</b>	<b>58.960</b>	<b>3.000</b>
<b>F42 - Verwendung Finanzmittelüberschuss / Deckung Finanzmittelfehlbetrag</b>	<b>24.724</b>	<b>291.740</b>	<b>318.280</b>	<b>58.300</b>	<b>58.960</b>	<b>3.000</b>
<b>F43 - Veränderung der liquiden Mittel (einschl. durchlaufende Gelder)</b>	<b>24.724</b>	<b>291.740</b>	<b>318.280</b>	<b>58.300</b>	<b>58.960</b>	<b>3.000</b>
<b>F44 - nachrichtlich: Ausgleich Finanzhaushalt</b>	<b>13.680</b>	<b>-33.000</b>	<b>-35.000</b>	<b>6.000</b>	<b>17.000</b>	<b>22.000</b>

## **8 Teilhaushalte**

### **8.1 Übersicht über die Teilhaushalte**

Der Gesamthaushalt gliedert sich in folgende 4 Teilhaushalte:

Teilhaushalt 1 - Zentrale Verwaltung

Teilhaushalt 2 - Schule und Kultur, Soziales und Jugend, Gesundheit und Sport

Teilhaushalt 3 - Gestaltung Umwelt

Teilhaushalt 4 - Zentrale Finanzleistungen

In den Teilhaushalten sind die Produkte mit einer Produktbeschreibung, den Zielen, Zielgruppen, Auftragsgrundlagen und der Produktverantwortung dargestellt. Kennzahlen wurden bislang noch nicht definiert.

### **8.2 Deckungsfähigkeit**

Die Teilhaushalte bestehen jeweils aus einem Teilergebnishaushalt und einem Teilfinanzhaushalt. Der einzelne Teilergebnishaushalt bildet mit Ausnahme der Personalaufwendungen, den Abschreibungen, den Rückstellungen, den Wertberichtigungen, den Verlusten aus Abgängen sowie den internen Leistungsverrechnungen eine Bewirtschaftungseinheit.

Alle Ansätze eines Teilergebnishaushalts sind gegenseitig deckungsfähig. Bei einer Inanspruchnahme der gegenseitigen Deckungsfähigkeit im Teilergebnishaushalt gilt die Deckungsfähigkeit auch für entsprechende Ansätze für Auszahlungen im Teilfinanzhaushalt.

Die Investitionsauszahlungen sind im jeweiligen Teilhaushalt in einem gesonderten Deckungskreis zusammengefasst. Darüber hinaus bilden die investiven Deckungskreise über die Teilhaushalte hinaus für den gesamten Haushalt eine Bewirtschaftungseinheit, die im Wege der gegenseitigen Deckungsfähigkeit, in Fällen, in denen die Deckungskreismittel eines Teilhaushalts nicht ausreichen, ausnahmsweise nach Abstimmung mit der Finanzabteilung in Anspruch genommen werden kann.

Die Personalaufwendungen bzw. Personalauszahlungen bilden über die Teilhaushalte hinaus für den gesamten Haushalt eine Bewirtschaftungseinheit (Deckungskreis 880); das gleiche gilt für die Rückstellungen (870), Abschreibungen (890), Wertberichtigungen (891) sowie die Verluste aus Abgängen (892).

Mehrerträge aus internen Leistungsverrechnungen berechtigen über die Teilhaushalte hinaus für den gesamten Haushalt zu den entsprechenden Mehraufwendungen bei den internen Leistungsverrechnungen (Deckungskreis 900).

Mehrerträge/Mehreinzahlungen in einem Teilhaushalt berechtigen zu entsprechenden Mehraufwendungen/Mehrauszahlungen im jeweiligen Teilhaushalt. Im Teilhaushalt 4 berechtigen Mehrerträge der Kontenarten 479 bzw. 679 zu entsprechenden Mehraufwendungen/ Mehrauszahlungen der Kontengruppen 57 bzw. 77. Nachstehend die Übersicht über die Deckungsvermerke in den einzelnen Teilhaushalten:

<b>Übersicht über die Deckungsvermerke</b>		
<b>Teilhaushalt 1</b>	<b>Zentrale Verwaltung</b>	
Produkte	11100, 11140, 11420, 11430	100
Investitionsauszahlungen		150
<b>Teilhaushalt 2</b>	<b>Schule und Kultur, Soziales und Jugend, Gesundheit und Sport</b>	
Produkte	28100, 36550, 36600	200
Investitionsauszahlungen		250
<b>Teilhaushalt 3</b>	<b>Gestaltung Umwelt</b>	
Produkte	51100, 51130, 54100, 54510, 55110, 55120, 55210, 55310, 55510, 55590, 57110, 57312, 57500	300
Investitionsauszahlungen		350
<b>Teilhaushalt 4</b>	<b>Zentrale Finanzdienstleistungen</b>	
Produkte	61100, 61200	400
<b>Teilhaushalt übergreifende Deckungskreise</b>		
echte Deckungsfähigkeit	Rückstellungen	870
echte Deckungsfähigkeit	Personalkosten	880
echte Deckungsfähigkeit	Abschreibungen	890
echte Deckungsfähigkeit	Wertberichtigungen	891
echte Deckungsfähigkeit	Verluste aus Abgängen / Wertminderungen	892
unechte Deckungsfähigkeit	Interne Leistungsverrechnung	900
unechte Deckungsfähigkeit	Gewerbesteuerumlage	901

### **8.3 Interne Leistungsverrechnungen (ILV)**

In den Teilhaushalten werden nach § 4 Abs. 9 GemHVO auch die Erträge und Aufwendungen aus internen Leistungsbeziehungen dargestellt. Damit wird das Ziel verfolgt, Transparenz über den Ressourcenverbrauch und das Ressourcenaufkommen innerhalb der Produkte zu schaffen.

Im vorliegenden Zahlenwerk werden keine Aufwendungen verrechnet, die nicht verursacher-gerecht unmittelbar den Produkten zugeordnet werden können.

## 8.4 Ergebnisse der Teilergebnis- und Teilfinanzhaushalte

In der Übersicht ergibt sich unter Berücksichtigung der internen Leistungsverrechnungen folgendes Bild der Teilergebnishaushalte:

Teilhaushalte		Erträge	Auf-wendun- gen	Ergebnis
Teilhaushalt 1	Zentrale Verwaltung	3.834 €	75.262 €	-71.428 €
Teilhaushalt 2	Schule und Kultur, Soziales und Jugend, Gesundheit und Sport	10.000 €	42.160 €	-32.160 €
Teilhaushalt 3	Gestaltung Umwelt	168.145 €	276.118 €	-107.973 €
Teilhaushalt 4	Zentrale Finanzleistungen	432.021 €	301.460 €	130.561 €

Zusammengefasst stellen sich die Ansätze der Teilfinanzhaushalte wie folgt dar:

Teilhaushalt		Saldo ordentl. Ein- und Aus- zahlungen	Saldo Ein- und Auszah- lungen Inves- titionen	Ergebnis
Teilhaushalt 1	Zentrale Verwaltung	-61.728 €	-9.000 €	-70.728 €
Teilhaushalt 2	Schule und Kultur, Soziales und Jugend, Gesundheit und Sport	-30.110 €	-101.500 €	-131.610 €
Teilhaushalt 3	Gestaltung Umwelt	-73.723 €	-172.780 €	-246.503 €
Teilhaushalt 4	Zentrale Finanzleistungen	130.561 €	0 €	130.561 €



## 9 Entwicklung wichtiger Planungskomponenten

### 9.1 Entwicklung der Jahresergebnisse (Muster 26)

lfd. Nr.	Jahresergebnisse (gem. § 2 Abs. Satz 1 Posten E 23 GemHVO)	Jahr	Betrag (in Euro)
1	5. Haushaltsvorjahr (festgestelltes Jahresergebnis)	2016	-56.508,00
2	4. Haushaltsvorjahr (festgestelltes Jahresergebnis)	2017	78.427,44
3	3. Haushaltsvorjahr (festgestelltes Jahresergebnis)	2018	-42.677,45
4	2. Haushaltsvorjahr (festgestelltes Jahresergebnis)	2019	4.988,01
5	1. Haushaltsvorjahr (Ansatz)	2020	-80.000,00
6	Haushaltsjahr (Ansatz)	2021	-81.000,00
7	<b>Zwischensumme (lfd. Nr. 1 - 6)</b>		<b>-176.770,00</b>
8	1. Haushaltsfolgejahr (Planung)	2022	-36.000,00
9	2. Haushaltsfolgejahr (Planung)	2023	-24.000,00
10	3. Haushaltsfolgejahr (Planung)	2024	-17.400,00
11	<b>Summe</b>		<b>-254.170,00</b>

Nach den Planzahlen werden im Finanzplanungszeitraum 2021 bis 2024 Fehlbeträge erwirtschaftet. Vieles hängt allerdings von der gesamtwirtschaftlichen Entwicklung ab. Alle Schätzungen erscheinen in der derzeitigen wirtschaftlichen Lage als risikobehaftet.

## 9.2 Entwicklung der Über-/Unterdeckung im Finanzhaushalt (Muster 27)

lfd. Nr.	Ergebnis	Jahr	Saldo der ordentlichen und außerord. Ein- und Auszahlungen	./. planmäßige Tilgung	= Betrag
			(in Euro)		
1	5. Haushaltsvorjahr (festg. Jahresergebnis)	2016	-26.286,79	0,00	-26.286,79
2	4. Haushaltsvorjahr (festg. Jahresergebnis)	2017	146.287,74	0,00	146.287,74
3	3. Haushaltsvorjahr (festg. Jahresergebnis)	2018	28.401,95	0,00	28.401,95
4	2. Haushaltsvorjahr (festg. Jahresergebnis)	2019	13.679,75	0,00	13.679,75
5	1. Haushaltsvorjahr (Ansatz)	2020	-33.000,00	0,00	-33.000,00
6	Haushaltsjahr (Ansatz)	2021	-35.000,00	0,00	-35.000,00
7	<b>vorzutragender Betrag</b>				<b>94.082,65</b>
8	1. Haushaltsfolgejahr (Planung)	2022	6.000,00	0,00	6.000,00
9	2. Haushaltsfolgejahr (Planung)	2023	17.000,00	0,00	17.000,00
10	3. Haushaltsfolgejahr (Planung)	2024	22.000,00	0,00	22.000,00
11	<b>Summe</b>				<b>139.082,65</b>

## 9.3 Entwicklung der Investitionen und Investitionsförderungsmaßnahmen

lfd. Nr.	Summe der Investitionen und Investitionsförderungsmaßnahmen	Jahr	Betrag (in Euro)
1	5. Haushaltsvorjahr (festgestelltes Jahresergebnis)	2016	3.440,76
2	4. Haushaltsvorjahr (festgestelltes Jahresergebnis)	2017	54.373,99
3	3. Haushaltsvorjahr (festgestelltes Jahresergebnis)	2018	13.182,02
4	2. Haushaltsvorjahr (festgestelltes Jahresergebnis)	2019	38.863,29
5	1. Haushaltsvorjahr (Ansatz des Haushaltsvorjahres)	2020	710.700,00
6	Haushaltsjahr (Ansatz)	2021	384.700,00
7	<b>Zwischensumme</b>		<b>1.205.260,06</b>
8	1. Haushaltsfolgejahr (Planung)	2022	134.100,00
9	2. Haushaltsfolgejahr (Planung)	2023	132.500,00
10	3. Haushaltsfolgejahr (Planung)	2024	25.500,00
11	<b>Summe</b>		<b>1.497.360,06</b>

Die Investitionen führen in den Folgejahren einerseits zu veränderten Abschreibungen, andererseits aber auch zu zusätzlichen Erträgen aus der Auflösung von Sonderposten. Für die Finanzplanungsjahre wurden erwartete Abschreibungen kalkuliert. Zuwendungen werden über den gleichen Zeitraum wie die Abschreibungen aufgelöst. Bei den Erträgen aus der Auflösung von Sonderposten wurden daher beantragte und erwartete Zuwendungen berücksichtigt.

#### 9.4 Entwicklung der Investitionskredite sowie Belastungen des Haushalts durch kreditähnliche Rechtsgeschäfte

lfd. Nr.	Summe der Investitionskredite	Jahr	Betrag (in Euro)
1	5. Haushaltsvorjahr (festgestelltes Jahresergebnis)	2016	0
2	4. Haushaltsvorjahr (festgestelltes Jahresergebnis)	2017	0
3	3. Haushaltsvorjahr (festgestelltes Jahresergebnis)	2018	0
4	2. Haushaltsvorjahr (festgestelltes Jahresergebnis)	2019	0
5	1. Haushaltsvorjahr (Ansatz)	2020	0
6	Haushaltsjahr (Ansatz)	2021	0
<b>7</b>	<b>Zwischensumme</b>		<b>0</b>
8	1. Haushaltsfolgejahr (Planung)	2022	0
9	2. Haushaltsfolgejahr (Planung)	2023	0
10	3. Haushaltsfolgejahr (Planung)	2024	0
<b>11</b>	<b>Summe</b>		<b>0</b>

#### 9.5 Entwicklung des Eigenkapitals (Muster 28)

lfd. Nr.	Ergebnis (gem. § 2 Abs.1 Nr. 31 GemHVO)	Jahr	Jahresergebnis	nachrichtlich: aufgelaufenes Eigenkapital
			(in Euro)	
1	Eigenkapital zum 31.12 des 3. HH-Vorjahres	2018	-42.677	3.633.605
2	+ Jahresergebnis des 2. HH-Vorjahres (Rechnung)	2019	4.988	3.638.593
3	+ Jahresergebnis des 1. HH-Vorjahres (Ansatz)	2020	-80.000	3.558.593
4	+ Jahresergebnis des Haushaltsjahres (Ansatz)	2021	-81.000	3.477.593
5	+ Jahresergebnis des 1. HH-Folgejahres (Planung)	2022	-36.000	3.441.593
6	+ Jahresergebnis des 2. HH-Folgejahres (Planung)	2023	-24.000	3.417.593
7	+ Jahresergebnis des 3. HH-Folgejahres (Planung)	2024	-17.400	3.400.193

Die Eröffnungsbilanz wurde zum 01.01.2009 erstellt und enthielt einen Eigenkapitalwert von rd. 3,852 Mio. Euro. Der Jahresabschluss 2019 mit der Bilanz zum 31.12.2019 weist einen Eigenkapitalwert von 3,639 Mio. Euro aus. Dieser Wert wird sich anhand der geplanten Jahresergebnisse in der Ergebnisrechnung in den Jahren 2021 bis 2024 durch ausgewiesene Fehlbeträge weiterhin verringern.

## **9.6 Veränderungen des Sonderpostens für Belastungen aus dem kommunalen Finanzausgleich**

Sonderposten für Belastungen aus dem kommunalen Finanzausgleich wurden bisher nicht gebildet.

# **Ergebnishaushalt**

# Ergebnishaushalt 2021

Gemeinde: 03 OG Daubach

lfd. Nr.	Ergebnishaushalt	Ergebnis des Haushaltsvorjahres	Ansätze des Haushaltsvorjahres einschl. Nachträge	Ansatz des Haushaltsjahres	Planungsdaten des Haushaltsfolgejahres	Planungsdaten des zweiten Haushaltsfolgejahres	Planungsdaten des dritten Haushaltsfolgejahres
		2019	2020	2021	2022	2023	2024
		in €	in €	in €	in €	in €	in €
E 1		400.547,32	392.880	<b>389.780</b>	400.705	420.625	442.650
E 2	+	36.847,00	58.160	<b>92.503</b>	91.917	91.337	91.762
E 3	+	0,00	0	<b>0</b>	0	0	0
E 4	+	44.560,57	45.600	<b>49.500</b>	55.600	55.600	55.600
E 5	+	143.828,16	104.178	<b>46.713</b>	46.713	46.713	46.713
E 6	+	7.135,98	1.577	<b>1.577</b>	1.577	1.577	1.577
E 7	+	22.471,34	21.155	<b>33.227</b>	27.788	27.448	20.998
E 8	=	<b>655.390,37</b>	<b>623.550</b>	<b>613.300</b>	<b>624.300</b>	<b>643.300</b>	<b>659.300</b>
		<b>Summe der laufenden Erträge aus Verwaltungstätigkeit (Summe E 1 bis E 7)</b>					
E 9	-	41.151,95	37.670	<b>44.010</b>	41.550	42.320	43.115
E 10	-	184.586,06	221.885	<b>173.155</b>	145.875	136.845	137.325
E 11	-	93.790,00	95.000	<b>98.500</b>	98.500	96.500	94.900
E 12	-	299.980,55	309.743	<b>330.390</b>	326.000	343.710	353.240
E 13	-	0,00	0	<b>0</b>	0	0	0
E 14	-	31.700,38	38.652	<b>48.695</b>	48.825	48.375	48.570
E 15	=	<b>651.208,94</b>	<b>702.950</b>	<b>694.750</b>	<b>660.750</b>	<b>667.750</b>	<b>677.150</b>
		<b>Summe der laufenden Aufwendungen aus Verwaltungstätigkeit (Summe E 9 bis E 14)</b>					
E 16	=	<b>4.181,43</b>	<b>-79.400</b>	<b>-81.450</b>	<b>-36.450</b>	<b>-24.450</b>	<b>-17.850</b>
		<b>Laufendes Ergebnis aus Verwaltungstätigkeit (Saldo E 8 und E 15)</b>					
E 17	+	838,58	450	<b>700</b>	700	700	700
E 18	-	32,00	1.050	<b>250</b>	250	250	250
E 19	=	<b>806,58</b>	<b>-600</b>	<b>450</b>	<b>450</b>	<b>450</b>	<b>450</b>
		<b>Saldo der Zins- und sonstigen Finanzerträge und -aufwendungen (Saldo E 17 und E 18)</b>					
E 20	=	<b>4.988,01</b>	<b>-80.000</b>	<b>-81.000</b>	<b>-36.000</b>	<b>-24.000</b>	<b>-17.400</b>
		<b>Ordentliches Ergebnis (Summe E 16 und E 19)</b>					
E 21		0,00	0	<b>0</b>	0	0	0
E 22		0,00	0	<b>0</b>	0	0	0
E 23	=	<b>4.988,01</b>	<b>-80.000</b>	<b>-81.000</b>	<b>-36.000</b>	<b>-24.000</b>	<b>-17.400</b>
		<b>Jahresergebnis (Jahresüberschuss / Jahresfehlbetrag) (Summe E 20 bis E 22)</b>					

# Finanzhaushalt

# Finanzhaushalt 2021

Gemeinde: 03 OG Daubach

fkd. Nr.	Finanzhaushalt		Ergebnis des Haushaltsvorjahres	Ansätze des Haushaltsvorjahres einschl. Nachträge	Ansatz des Haushaltsjahres	Planungsdaten des Haushaltsfolgejahres	Planungsdaten des zweiten Haushaltsfolgejahres	Planungsdaten des dritten Haushaltsfolgejahres
			2019	2020	2021	2022	2023	2024
			in €	in €	in €	in €	in €	in €
F 1	+	Steuern und ähnliche Abgaben	394.281,41	392.880	<b>389.780</b>	400.705	420.625	442.650
F 2	+	Zuwendungen, allgemeine Umlagen und sonstige Transfereinzahlungen	27.474,44	50.260	<b>84.603</b>	85.017	85.437	85.862
F 3	+	Einzahlungen der sozialen Sicherung	0,00	0	0	0	0	0
F 4	+	Öffentlich-rechtliche Leistungsentgelte	2.939,00	3.500	<b>2.400</b>	3.500	3.500	3.500
F 5	+	Privatrechtliche Leistungsentgelte	139.892,39	104.178	<b>46.713</b>	46.713	46.713	46.713
F 6	+	Kostenerstattungen und Kostenumlagen	5.210,14	1.577	<b>1.577</b>	1.577	1.577	1.577
F 7	+	Sonstige laufende Einzahlungen	22.471,34	21.155	<b>33.227</b>	27.788	27.448	20.998
<b>F 8</b>	<b>=</b>	<b>Summe der laufenden Einzahlungen aus Verwaltungstätigkeit (Summe F 1 bis F 7)</b>	<b>592.268,72</b>	<b>573.550</b>	<b>558.300</b>	<b>565.300</b>	<b>585.300</b>	<b>601.300</b>
F 9	-	Personal- und Versorgungsauszahlungen	37.019,67	35.670	<b>41.510</b>	39.050	39.820	40.615
F 10	-	Auszahlungen für Sach- und Dienstleistungen	216.974,20	221.885	<b>173.155</b>	145.875	136.845	137.325
F 12	-	Zuwendungen, Umlagen und sonstige Transferauszahlungen	301.493,73	309.743	<b>330.390</b>	326.000	343.710	353.240
F 13	-	Auszahlungen der sozialen Sicherung	0,00	0	0	0	0	0
F 14	-	Sonstige laufende Auszahlungen	23.907,95	38.652	<b>48.695</b>	48.825	48.375	48.570
<b>F 15</b>	<b>=</b>	<b>Summe der laufenden Auszahlungen aus Verwaltungstätigkeit (Summe F 9 bis F 14)</b>	<b>579.395,55</b>	<b>605.950</b>	<b>593.750</b>	<b>559.750</b>	<b>568.750</b>	<b>579.750</b>
<b>F 16</b>	<b>=</b>	<b>Saldo der laufenden Ein- und Auszahlungen aus Verwaltungstätigkeit (Saldo F 8 und F 15)</b>	<b>12.873,17</b>	<b>-32.400</b>	<b>-35.450</b>	<b>5.550</b>	<b>16.550</b>	<b>21.550</b>
F 17	+	Zinseinzahlungen und sonstige Finanzeinzahlungen	838,58	450	<b>700</b>	700	700	700
F 18	-	Zinsauszahlungen und sonstige Finanzauszahlungen	32,00	1.050	<b>250</b>	250	250	250
<b>F 19</b>	<b>=</b>	<b>Saldo der Zins- und der sonstigen Finanzein- und -auszahlungen (Saldo F 17 und F 18)</b>	<b>806,58</b>	<b>-600</b>	<b>450</b>	<b>450</b>	<b>450</b>	<b>450</b>
<b>F 20</b>	<b>=</b>	<b>Saldo der ordentlichen Ein- und Auszahlungen (Summe F 16 und F 19)</b>	<b>13.679,75</b>	<b>-33.000</b>	<b>-35.000</b>	<b>6.000</b>	<b>17.000</b>	<b>22.000</b>
F 21		Saldo der außerordentlichen Ein- und Auszahlungen	0,00	0	0	0	0	0
F 22		Saldo der Ein- und Auszahlungen aus internen Leistungsbeziehungen	0,00	0	0	0	0	0
<b>F 23</b>	<b>=</b>	<b>Saldo der ordentlichen und außerordentlichen Ein- und Auszahlungen (Summe F 20 bis F 22)</b>	<b>13.679,75</b>	<b>-33.000</b>	<b>-35.000</b>	<b>6.000</b>	<b>17.000</b>	<b>22.000</b>
F 24	+	Einzahlungen aus Investitionszuwendungen	0,00	0	0	0	0	0
F 25	+	Einzahlungen aus Beiträgen und ähnlichen Entgelten	460,00	300.100	<b>52.070</b>	35.840	29.210	500
F 26	+	Sonstige Investitionseinzahlungen	0,00	151.860	<b>49.350</b>	33.960	27.330	0
<b>F 27</b>	<b>=</b>	<b>Summe der Einzahlungen aus Investitionstätigkeit (Summe F 24 bis F 26)</b>	<b>460,00</b>	<b>451.960</b>	<b>101.420</b>	<b>69.800</b>	<b>56.540</b>	<b>500</b>
F 28	-	Auszahlungen für immaterielle Vermögensgegenstände	9.300,00	70.000	<b>176.200</b>	127.500	127.500	7.500
F 29	-	Auszahlungen für Sachanlagen	29.563,29	380.100	<b>208.500</b>	6.600	5.000	18.000
F 30	-	Auszahlungen für Finanzanlagen	0,00	0	0	0	0	0
F 31	-	Sonstige Investitionsauszahlungen	0,00	260.600	0	0	0	0
<b>F 32</b>	<b>=</b>	<b>Summe der Auszahlungen aus Investitionstätigkeit (Summe F 28 bis F 31)</b>	<b>38.863,29</b>	<b>710.700</b>	<b>384.700</b>	<b>134.100</b>	<b>132.500</b>	<b>25.500</b>
<b>F 33</b>	<b>=</b>	<b>Saldo der Ein- und Auszahlungen aus Investitionstätigkeit (Saldo F 27 und F 32)</b>	<b>-38.403,29</b>	<b>-258.740</b>	<b>-283.280</b>	<b>-64.300</b>	<b>-75.960</b>	<b>-25.000</b>
<b>F 34</b>	<b>=</b>	<b>Finanzmittelüberschuss /-fehlbetrag (Summe F 23 und F 33)</b>	<b>-24.723,54</b>	<b>-291.740</b>	<b>-318.280</b>	<b>-58.300</b>	<b>-58.960</b>	<b>-3.000</b>
F 35	+	Aufnahme von Investitionskrediten	0,00	0	0	0	0	0
F 36	-	Tilgung von Investitionskrediten	0,00	0	0	0	0	0
<b>F 37</b>	<b>=</b>	<b>Saldo der Ein- und Auszahlungen aus Investitionskrediten (Saldo F 35 und F 36)</b>	<b>0,00</b>	<b>0</b>	<b>0</b>	<b>0</b>	<b>0</b>	<b>0</b>



# Finanzhaushalt 2021

Gemeinde: 03 OG Daubach

lfd. Nr.	Finanzhaushalt	Ergebnis des Haushaltsvorjahres	Ansätze des Haushaltsvorjahres einschl. Nachträge	Ansatz des Haushaltsjahres	Planungsdaten des Haushaltsfolgejahres	Planungsdaten des zweiten Haushaltsfolgejahres	Planungsdaten des dritten Haushaltsfolgejahres
		2019	2020	2021	2022	2023	2024
		in €	in €	in €	in €	in €	in €
F 38	Veränderung der Forderungen gegenüber der Verbandsgemeinde im Rahmen der Einheitskasse (ohne durchlaufende Gelder)	24.723,54	291.740	318.280	58.300	58.960	3.000
F 39	Veränderung der Verbindlichkeiten gegenüber der Verbandsgemeinde im Rahmen der Einheitskasse	0,00	0	0	0	0	0
F 40	= Saldo der Ein- und Auszahlungen aus Finanzierungstätigkeit (Summe F 37 bis F 39)	24.723,54	291.740	318.280	58.300	58.960	3.000
F 41	Saldo der durchlaufenden Gelder	0,00	0	0	0	0	0
F 42	= Verwendung Finanzmittelüberschuss / Deckung Finanzmittelfehlbetrag (Summe F 40 und F 41)	24.723,54	291.740	318.280	58.300	58.960	3.000
F 43	= Veränderung der liquiden Mittel (einschl. durchlaufende Gelder) (Saldo F 41 und F 38)	24.723,54	291.740	318.280	58.300	58.960	3.000
F 44	nachrichtlich: Ausgleich Finanzhaushalt (Saldo F 23 und F 36)	13.679,75	-33.000	-35.000	6.000	17.000	22.000



# Investitionsplan

# Investitionsplan (Gesamtübersicht) 2021

Gemeinde: 03 OG Daubach

Pos.	Inhalt	Ergebnis	Plan	Plan	Plan	Plan	Plan
		2019	2020	2021	2022	2023	2024
		EUR	EUR	EUR	EUR	EUR	EUR
		1	2	3	4	5	6
	Summe der Einzahlungen aus Investitionstätigkeit	460,00	451.960	101.420	69.800	56.540	500
	68259000 Beiträge und ähnliche Entgelte von übrigen Bereichen	0,00	299.600	51.570	35.340	28.710	0
	68270000 Grabnutzungsentgelte	460,00	500	500	500	500	500
	68800000 Einzahlungen aus der Veräußerung von Waren	0,00	151.860	49.350	33.960	27.330	0
	<b>Summe der Auszahlungen aus Investitionstätigkeit</b>	<b>38.863,29</b>	<b>710.700</b>	<b>384.700</b>	<b>134.100</b>	<b>132.500</b>	<b>25.500</b>
	78159000 Investitionszuwendungen an den sonstigen privaten Bereich	9.300,00	70.000	107.500	127.500	127.500	7.500
	78420000 Auszahlungen für Investitionszuschüsse Nutzungsberechtigter	0,00	0	68.700	0	0	0
	78510000 Auszahlungen für unbebaute Grundstücke und grundstücksgleiche Rechte	17.183,60	49.000	5.000	5.000	5.000	5.000
	78530000 Auszahlungen für Infrastrukturvermögen, einschließlich Grundstücke und grundstücksgleiche Rechte	1.669,69	0	0	0	0	0
	78571000 Auszahlungen für bewegliche Sachen des Anlagevermögens oberhalb der Wertgrenze i.H.v. 1.000 Euro	0,00	4.100	3.500	0	0	0
	78572000 Auszahlungen für bewegliche Sachen des Anlagevermögens unterhalb der Wertgrenze i.H.v. 1.000 Euro	0,00	0	2.000	0	0	0
	78593000 Auszahlungen für Baumaßnahmen	10.710,00	327.000	198.000	1.600	0	13.000
	78831000 Fertige Erzeugnisse	0,00	260.600	0	0	0	0
	darunter:						
	mit Verpflichtungsermächtigungen in Vorjahren bereits gebunden	0,00	0	33.000	1.600	0	0
	78593000 Auszahlungen für Baumaßnahmen	0,00	0	33.000	1.600	0	0
	Verpflichtungsermächtigungen	0,00	0	0	0	0	0
	<b>Saldo der Ein- und Auszahlungen aus Investitionstätigkeit</b>	<b>-38.403,29</b>	<b>-258.740</b>	<b>-283.280</b>	<b>-64.300</b>	<b>-75.960</b>	<b>-25.000</b>

# Teilhaushalt 1

- Zentrale Verwaltung -

Der Teilhaushalt 1 umfasst die folgenden Produkte:

### **11100 Verwaltungssteuerung**

Produktbeschreibung:	Aufgrund der besonderen Stellung der Verwaltungsleitung und der damit verbundenen komplexen Aufgabenstellung wäre eine Beschreibung des Produktes nicht aussagefähig.
Ziele:	Sicherstellung einer effektiven und effizienten Aufgabenwahrnehmung der Gemeindeverwaltung
Zielgruppen:	EinwohnerInnen, Unternehmen, Behörden, Institutionen, Rat und Ausschüsse sowie Verbandsgemeindeverwaltung
Auftragsgrundlagen:	Gesetze, Satzungen, Beschlüsse und Empfehlungen des Rates und der Ausschüsse
Produktverantwortung:	Ortsbürgermeister
Kennzahlen:	Noch nicht definiert

### **11140 Gremien**

Produktbeschreibung:	Ortsgemeinderats- und Ausschusssitzungen
Ziele:	Sachgerechte und zügige Vorbereitung, Durchführung und Nachbereitung der Sitzungen des Rates, der Ausschüsse und der Beiräte
Zielgruppen:	Mandatsträger, EinwohnerInnen
Auftragsgrundlagen:	Gesetze, Satzungen, Ratsbeschlüsse, organisatorische Regelungen
Produktverantwortung:	Ortsbürgermeister
Kennzahlen:	Noch nicht definiert

### **11420 Liegenschaften**

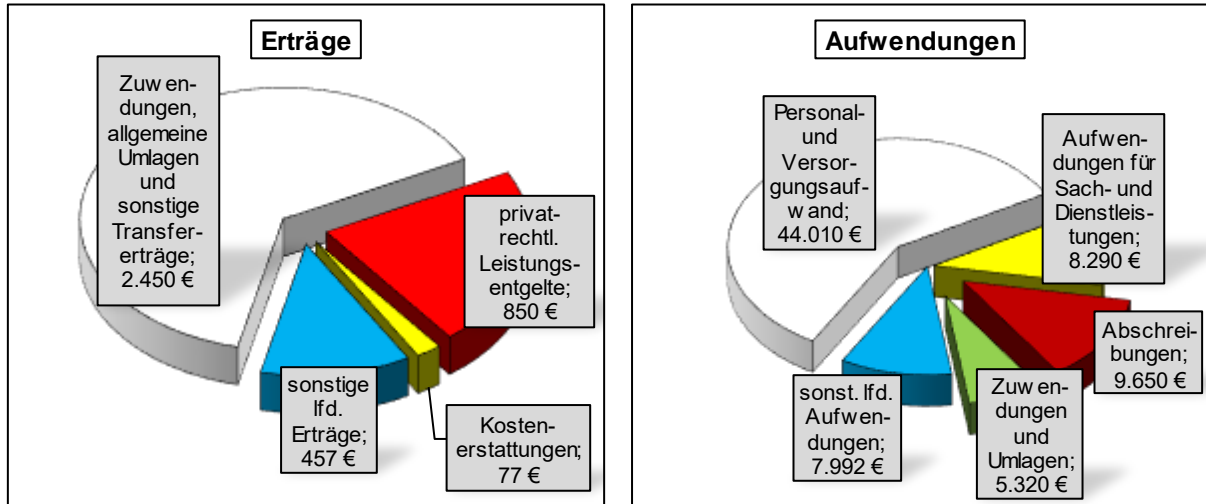
Produktbeschreibung:	Verwaltung von bebauten und unbebauten Grundstücken
Ziele:	Wahrnehmung kommunaler Aufgaben
Zielgruppen:	EinwohnerInnen, Allgemeinheit
Auftragsgrundlagen:	Daseinsvorsorge, organisatorische Regelungen
Produktverantwortung:	Ortsbürgermeister
Kennzahlen:	Noch nicht definiert

### **11430 Bauhof**

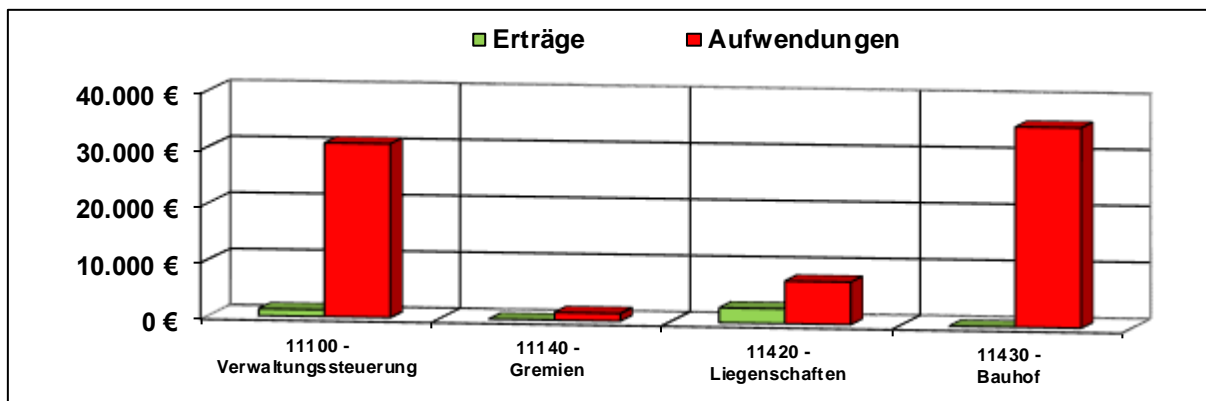
Produktbeschreibung:	Leistungen des Bauhofs
Ziele:	Instandhaltung gemeindlicher Grundstücke, Gebäude und Einrichtungen
Zielgruppen:	EinwohnerInnen, Vereine, NutzerInnen
Auftragsgrundlagen:	Organisatorische Regelungen
Produktverantwortung:	Ortsbürgermeister
Kennzahlen:	Noch nicht definiert

## Teilergebnishaushalt 1

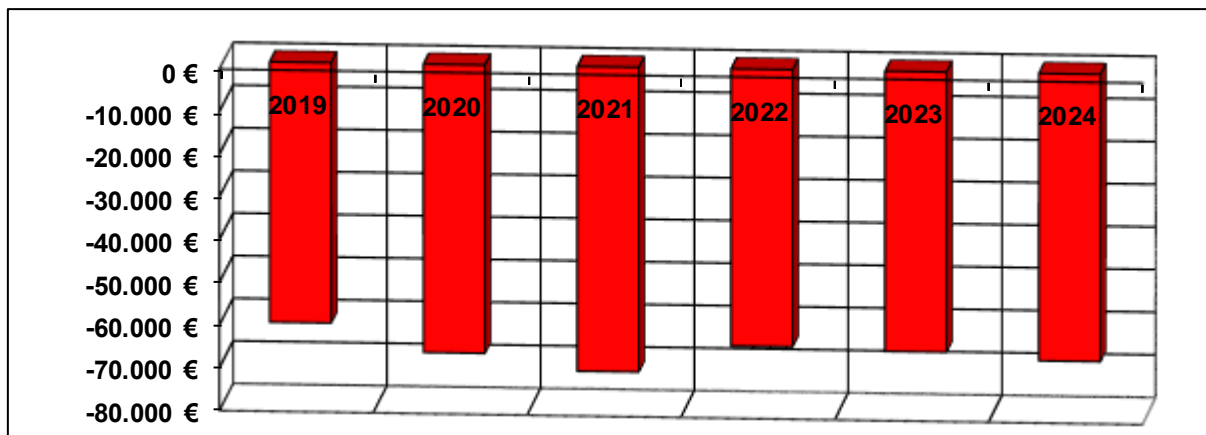
### Übersicht über die Erträge und Aufwendungen



### Produktübersicht



### Entwicklung der Jahresergebnisse



## Teilfinanzhaushalt 1

### Einzahlungen aus Investitionstätigkeit

*-Fehlanzeige-*

### Auszahlungen aus Investitionstätigkeit

1. Auszahlungen für bewegl. Sachen des Anlagevermögens (Verwaltungssteuerung - Präsentationstechnik)	2.000 Euro
2. Auszahlungen für unbebaute Grundstücke (Liegenschaften – Allgemeiner Grunderwerb, Ansatz gekürzt)	5.000 Euro
3. Auszahlungen für bewegl. Sachen des Anlagevermögens (Bauhof – Vermischte Investitionen)	2.000 Euro

Die Investitionen und Investitionsförderungsmaßnahmen sind detailliert im Investitionsplan dargestellt.



# Teilergebnishaushalt 2021

Gemeinde: 03 OG Daubach

Teilhaushalt 01 Zentrale Verwaltung

lfd. Nr.	Teilergebnishaushalt		Ergebnis des Haushaltsvorjahres	Ansätze des Haushaltsvorjahres einschl. Nachträge	Ansatz des Haushaltsjahres	Planungsdaten des Haushaltsfolgejahres	Planungsdaten des zweiten Haushaltsfolgejahres	Planungsdaten des dritten Haushaltsfolgejahres
			2019	2020	2021	2022	2023	2024
			in €	in €	in €	in €	in €	in €
E 1	+	Steuern und ähnliche Abgaben	0,00	0	0	0	0	0
E 2	+	Zuwendungen, allgemeine Umlagen und sonstige Transfererträge	1.811,00	2.200	2.450	2.650	2.550	2.550
		<i>41510000 Sonderposten aus Zuwendungen</i>	<i>1.811,00</i>	<i>1.800</i>	<i>1.800</i>	<i>1.800</i>	<i>1.800</i>	<i>1.800</i>
		<i>41590000 Sonstige Sonderposten</i>	<i>0,00</i>	<i>400</i>	<i>650</i>	<i>850</i>	<i>750</i>	<i>750</i>
E 3	+	Erträge der sozialen Sicherung	0,00	0	0	0	0	0
E 4	+	Öffentlich-rechtliche Leistungsentgelte	0,00	0	0	0	0	0
E 5	+	Privatrechtliche Leistungsentgelte	726,03	800	850	850	850	850
		<i>44110000 Erträge aus Verkäufen von Vorräten</i>	<i>0,00</i>	<i>50</i>	<i>100</i>	<i>100</i>	<i>100</i>	<i>100</i>
		<i>44120000 Mieten und Pachten</i>	<i>726,03</i>	<i>750</i>	<i>750</i>	<i>750</i>	<i>750</i>	<i>750</i>
E 6	+	Kostenerstattungen und Kostenumlagen	629,69	77	77	77	77	77
		<i>44243000 Kostenerstattungen und Kostenumlagen von Gemeinden und Gemeindeverbänden</i>	<i>76,69</i>	<i>77</i>	<i>77</i>	<i>77</i>	<i>77</i>	<i>77</i>
		<i>44290000 Kostenerstattungen und Kostenumlagen von Sonstigen</i>	<i>553,00</i>	<i>0</i>	<i>0</i>	<i>0</i>	<i>0</i>	<i>0</i>
E 7	+	Sonstige laufende Erträge	30,00	385	457	1.018	678	228
		<i>46290000 Weitere sonstige laufende Erträge / Sonstige</i>	<i>30,00</i>	<i>385</i>	<i>457</i>	<i>1.018</i>	<i>678</i>	<i>228</i>
<b>E 8</b>	<b>=</b>	<b>Summe der laufenden Erträge aus Verwaltungstätigkeit (Summe E 1 bis E 7)</b>	<b>3.196,72</b>	<b>3.462</b>	<b>3.834</b>	<b>4.595</b>	<b>4.155</b>	<b>3.705</b>
E 9	-	Personal- und Versorgungsaufwendungen	41.151,95	37.670	44.010	41.550	42.320	43.115
		<i>50110000 Bürgermeister</i>	<i>7.050,00</i>	<i>7.225</i>	<i>7.225</i>	<i>7.225</i>	<i>7.225</i>	<i>7.225</i>
		<i>50120000 Beigeordnete</i>	<i>578,07</i>	<i>600</i>	<i>600</i>	<i>600</i>	<i>600</i>	<i>600</i>
		<i>50140000 Rats- und Ausschussmitglieder</i>	<i>620,00</i>	<i>400</i>	<i>400</i>	<i>400</i>	<i>400</i>	<i>400</i>
		<i>50190000 Sonstige (u.a. ehrenamtlich Tätige der Feuerwehr)</i>	<i>40,13</i>	<i>0</i>	<i>0</i>	<i>0</i>	<i>0</i>	<i>0</i>
		<i>50221000 Vergütungen</i>	<i>19.141,35</i>	<i>17.720</i>	<i>22.505</i>	<i>19.850</i>	<i>20.350</i>	<i>20.860</i>
		<i>50222000 Leistungszulagen</i>	<i>170,22</i>	<i>265</i>	<i>275</i>	<i>280</i>	<i>285</i>	<i>295</i>
		<i>50420000 Beiträge zur gesetzlichen Sozialversicherung für Arbeitnehmer</i>	<i>2.747,08</i>	<i>3.015</i>	<i>2.680</i>	<i>2.730</i>	<i>2.795</i>	<i>2.865</i>
		<i>50490000 Beiträge zur gesetzlichen Sozialversicherung für Sonstige</i>	<i>1.310,63</i>	<i>1.480</i>	<i>1.480</i>	<i>1.505</i>	<i>1.545</i>	<i>1.585</i>
		<i>50791000 Ehrensoldrückstellungen</i>	<i>3.111,00</i>	<i>2.000</i>	<i>2.000</i>	<i>2.000</i>	<i>2.000</i>	<i>2.000</i>
		<i>50820000 Zuführungen zu Rückstellungen für nicht genommenen Urlaub, Überstunden u.ä. für Arbeitnehmer</i>	<i>1.239,24</i>	<i>0</i>	<i>500</i>	<i>500</i>	<i>500</i>	<i>500</i>
		<i>50900000 Pauschalierte Lohnsteuer (auch Zahlungen über Knappschaft)</i>	<i>2.780,23</i>	<i>2.540</i>	<i>3.920</i>	<i>3.990</i>	<i>4.090</i>	<i>4.190</i>
		<i>51130000 Versorgungsaufwendungen für ehrenamtlich Tätige</i>	<i>2.364,00</i>	<i>2.425</i>	<i>2.425</i>	<i>2.470</i>	<i>2.530</i>	<i>2.595</i>
E 10	-	Aufwendungen für Sach- und Dienstleistungen	1.778,88	8.670	8.290	5.910	5.730	5.550
		<i>52210000 Aufwendungen für Strom</i>	<i>-888,72</i>	<i>1.000</i>	<i>1.000</i>	<i>1.020</i>	<i>1.040</i>	<i>1.060</i>
		<i>52230000 Aufwendungen für Wasser/Abwasser</i>	<i>681,44</i>	<i>800</i>	<i>1.300</i>	<i>900</i>	<i>700</i>	<i>500</i>
		<i>52260000 Aufwendungen für die Abfallbeseitigung</i>	<i>206,60</i>	<i>270</i>	<i>240</i>	<i>240</i>	<i>240</i>	<i>240</i>
		<i>52313000 Gebäude einschließlich der Bestandteile, die dem Gebäude zuzurechnen sind</i>	<i>0,00</i>	<i>2.600</i>	<i>2.500</i>	<i>500</i>	<i>500</i>	<i>500</i>
		<i>52351000 Wartungs- und Instandsetzungskosten</i>	<i>50,10</i>	<i>50</i>	<i>50</i>	<i>50</i>	<i>50</i>	<i>50</i>
		<i>52352000 Betriebs- und Schmierstoffe</i>	<i>421,33</i>	<i>300</i>	<i>300</i>	<i>300</i>	<i>300</i>	<i>300</i>
		<i>52353000 Reifen</i>	<i>0,00</i>	<i>50</i>	<i>50</i>	<i>50</i>	<i>50</i>	<i>50</i>
		<i>52370000 Unterhaltung der Betriebs- und Geschäftsausstattung</i>	<i>67,00</i>	<i>500</i>	<i>500</i>	<i>500</i>	<i>500</i>	<i>500</i>

# Teilergebnishaushalt 2021

Gemeinde: 03 OG Daubach

Teilhaushalt 01 Zentrale Verwaltung

lfd. Nr.	Teilergebnishaushalt	Ergebnis des Haushaltsvorjahres	Ansätze des Haushaltsvorjahres einschl. Nachträge	Ansatz des Haushaltsjahres	Planungsdaten des Haushaltsfolgejahres	Planungsdaten des zweiten Haushaltsfolgejahres	Planungsdaten des dritten Haushaltsfolgejahres	
		2019	2020	2021	2022	2023	2024	
		in €	in €	in €	in €	in €	in €	
E 11	-	52380000 Geringwertige Geräte, Ausstattungs-, Ausrüstungs- und sonstige Gebrauchsgegenstände	273,13	1.100	600	600	600	600
	-	52910000 sonstige Aufwendungen für Sachleistungen	968,00	2.000	1.750	1.750	1.750	1.750
	-	Abschreibungen	9.155,00	9.750	9.650	8.650	8.800	9.200
	-	53220000 Abschreibungen auf immaterielle Vermögensgegenstände aus geleisteten Zuwendungen	196,00	150	100	100	100	100
	-	53230000 Abschreibungen auf gezahlte Investitionszuschüsse als Nutzungsberechtigter	878,00	950	550	250	250	250
	-	53440000 Abschreibungen auf bebaute Grundstücke und grundstücksgleiche Rechte mit Kulturanlagen	6.191,00	6.200	6.200	6.200	6.200	6.200
	-	53470000 Abschreibungen auf bebaute Grundstücke und grundstücksgleiche Rechte mit Verwaltungsgebäuden	467,00	500	500	500	500	500
	-	53490000 Abschreibungen auf bebaute Grundstücke und grundstücksgleiche Rechte mit sonstigen Gebäuden	803,00	850	850	850	850	850
	-	53850000 Abschreibungen auf die Betriebs- und Geschäftsausstattung	620,00	650	550	450	450	450
	-	53990000 Sonstige Abschreibungen	0,00	450	900	300	450	850
E 12	-	Zuwendungen, Umlagen und sonstige Transferaufwendungen	5.310,54	5.320	5.320	5.320	5.320	5.320
	-	54190000 Zuweisungen und Zuschüsse für laufende Zwecke an Sonstige	5.310,54	5.320	5.320	5.320	5.320	5.320
E 13	-	Aufwendungen der sozialen Sicherung	0,00	0	0	0	0	0
E 14	-	Sonstige laufende Aufwendungen	6.832,11	9.639	7.992	8.122	7.672	7.867
	-	56120000 Aufwendungen für Aus- und Fortbildung, Umschulung	0,00	300	300	300	300	300
	-	56130000 Aufwendungen für übernommene Reisekosten für Dienstreisen und Dienstgänge	30,00	100	30	30	30	30
	-	56140000 Aufwendungen für allgemeine Betreuung der Bediensteten	42,83	300	300	300	300	300
	-	56150000 Aufwendungen für Dienst- und Schutzkleidung, persönliche Ausrüstungsgegenstände	20,90	100	100	100	100	100
	-	56210000 Mieten, Pachten und Erbbauzinsen	370,54	320	0	0	0	0
	-	56251000 Vergütungen einschließlich Reisekosten an Sachverständige	0,00	2.000	500	500	500	500
	-	56310000 Büromaterial	0,00	100	0	0	0	0
	-	56341000 Fernmeldegebühren	420,55	500	450	450	450	450
	-	56342000 Datenübertragungsgebühren	65,40	70	70	70	70	70
	-	56390000 Geschäftsaufwendungen / Sonstiges	1.602,85	1.100	1.050	1.050	1.050	1.050
	-	56412000 Kfz-Versicherungen	27,26	32	30	30	30	30
	-	56416000 Umlagen an Schadensausgleichskassen	363,08	410	410	410	410	410
	-	56420000 Beiträge zu Wirtschaftsverbänden, Berufsvertretungen und Vereinen	242,00	242	242	242	242	242
	-	56810000 Grundsteuer	133,32	300	300	250	200	150
	-	56820000 Kraftfahrzeugsteuer	52,00	52	52	52	52	52
	-	56920000 Verfügungsmittel	0,00	100	50	50	50	50
	-	56930000 Repräsentationen	3.461,38	3.500	3.500	3.500	3.500	3.500
	-	56990000 Sonstige Aufwendungen	0,00	113	608	788	388	633
E 15	=	Summe der laufenden Aufwendungen aus Verwaltungstätigkeit (Summe E 9 bis E 14)	64.228,48	71.049	75.262	69.552	69.842	71.052

# Teilergebnishaushalt 2021

Gemeinde: 03 OG Daubach

Teilhaushalt 01 Zentrale Verwaltung

lfd. Nr.	Teilergebnishaushalt		Ergebnis des Haushaltsvorjahres	Ansätze des Haushaltsvorjahres einschl. Nachträge	Ansatz des Haushaltsjahres	Planungsdaten des Haushaltsfolgejahres	Planungsdaten des zweiten Haushaltsfolgejahres	Planungsdaten des dritten Haushaltsfolgejahres
			2019	2020	2021	2022	2023	2024
			in €	in €	in €	in €	in €	in €
E 16	=	Laufendes Ergebnis aus Verwaltungstätigkeit (Saldo E 8 und E 15)	-61.031,76	-67.587	-71.428	-64.957	-65.687	-67.347
E 17	+	Zinserträge und sonstige Finanzerträge	0,00	0	0	0	0	0
E 18	-	Zinsaufwendungen und sonstige Finanzaufwendungen	0,00	0	0	0	0	0
E 19	=	Saldo der Zins -und sonstigen Finanzerträge und -aufwendungen (Saldo E 17 und E 18)	0,00	0	0	0	0	0
E 20	=	Ordentliches Ergebnis (Summe E 16 bis E 19)	-61.031,76	-67.587	-71.428	-64.957	-65.687	-67.347
E 21		Außerordentliches Ergebnis	0,00	0	0	0	0	0
E 22		Saldo aus internen Leistungsbeziehungen	0,00	0	0	0	0	0
E 23	=	Jahresergebnis (Jahresüberschuss / Jahresfehlbetrag) des Teilhaushalts (Summe E 20 bis E 22)	-61.031,76	-67.587	-71.428	-64.957	-65.687	-67.347

# Teilfinanzhaushalt 2021

Gemeinde: 03 OG Daubach

Teilhaushalt 01 Zentrale Verwaltung

fkd. Nr.	Teilfinanzhaushalt		Ergebnis des Haushaltsvorjahres	Ansätze des Haushaltsvorjahres einschl. Nachträge	Ansatz des Haushaltsjahres	Planungsdaten des Haushaltsfolgejahres	Planungsdaten des zweiten Haushaltsfolgejahres	Planungsdaten des dritten Haushaltsfolgejahres
			2019	2020	2021	2022	2023	2024
			in €	in €	in €	in €	in €	in €
F 1	+	Steuern und ähnliche Abgaben	0,00	0	0	0	0	0
F 2	+	Zuwendungen, allgemeine Umlagen und sonstige Transfereinzahlungen	0,00	0	0	0	0	0
F 3	+	Einzahlungen der sozialen Sicherung	0,00	0	0	0	0	0
F 4	+	Öffentlich-rechtliche Leistungsentgelte	0,00	0	0	0	0	0
F 5	+	Privatrechtliche Leistungsentgelte	307,43	800	850	850	850	850
F 6	+	Kostenerstattungen und Kostenumlagen	566,69	77	77	77	77	77
F 7	+	Sonstige laufende Einzahlungen	30,00	385	457	1.018	678	228
F 8	=	Summe der laufenden Einzahlungen aus Verwaltungstätigkeit (Summe F 1 bis F 7)	904,12	1.262	1.384	1.945	1.605	1.155
F 9	-	Personal- und Versorgungsauszahlungen	37.019,67	35.670	41.510	39.050	39.820	40.615
F 10	-	Auszahlungen für Sach- und Dienstleistungen	3.678,56	8.670	8.290	5.910	5.730	5.550
F 11	-	* nicht besetzt *	0,00	0	0	0	0	0
F 12	-	Zuwendungen, Umlagen und sonstige Transferauszahlungen	5.310,54	5.320	5.320	5.320	5.320	5.320
F 13	-	Auszahlungen der sozialen Sicherung	0,00	0	0	0	0	0
F 14	-	Sonstige laufende Auszahlungen	5.606,86	9.639	7.992	8.122	7.672	7.867
F 15	=	Summe der laufenden Auszahlungen aus Verwaltungstätigkeit (Summe F 9 bis F 14)	51.615,63	59.299	63.112	58.402	58.542	59.352
F 16	=	Saldo der laufenden Ein- und Auszahlungen aus Verwaltungstätigkeit	-50.711,51	-58.037	-61.728	-56.457	-56.937	-58.197
F 17	+	Zinseinzahlungen und sonstige Finanzeinzahlungen	0,00	0	0	0	0	0
F 18	-	Zinsauszahlungen und sonstige Finanzauszahlungen	0,00	0	0	0	0	0
F 19	=	Saldo der Zins- und der sonstigen Finanzein- und -auszahlungen	0,00	0	0	0	0	0
F 20	=	Saldo der ordentlichen Ein- und Auszahlungen (Summe F 16 + F 19)	-50.711,51	-58.037	-61.728	-56.457	-56.937	-58.197
F 21		Saldo der außerordentlichen Ein- und Auszahlungen	0,00	0	0	0	0	0
F 22		Saldo der Ein- und Auszahlungen aus internen Leistungsbeziehungen	0,00	0	0	0	0	0
F 23		Summe der ordentlichen und außerordentlichen Ein- und Auszahlungen (Summe F 21 + F 22)	-50.711,51	-58.037	-61.728	-56.457	-56.937	-58.197
F 24	+	Einzahlungen aus Investitionszuwendungen	0,00	0	0	0	0	0
F 25	+	Einzahlungen aus Beiträgen und ähnlichen Entgelten	0,00	0	0	0	0	0
F 26	+	Sonstige Investitionseinzahlungen	0,00	0	0	0	0	0
F 27	=	Summe der Einzahlungen aus Investitionstätigkeit (Summe F 24 bis F 26)	0,00	0	0	0	0	0
F 28	-	Auszahlungen für immaterielle Vermögensgegenstände	0,00	0	0	0	0	0
F 29	-	Auszahlungen für Sachanlagen	0,00	11.100	9.000	5.000	5.000	5.000
F 30	-	Auszahlungen für Finanzanlagen	0,00	0	0	0	0	0
F 31	-	Sonstige Investitionsauszahlungen	0,00	0	0	0	0	0
F 32	=	Summe der Auszahlungen aus Investitionstätigkeit (Summe F 28 bis F 31)	0,00	11.100	9.000	5.000	5.000	5.000
F 33	=	Saldo der Ein- und Auszahlungen aus Investitionstätigkeit (Saldo F 27 und F 32)	0,00	-11.100	-9.000	-5.000	-5.000	-5.000
F 34	=	Finanzmittelüberschuss /-fehlbetrag des Teilhaushalts (Summe F 23 + F 33)	-50.711,51	-69.137	-70.728	-61.457	-61.937	-63.197

# **Produktorientierte Darstellung des**

Teilergebnishaushaltes 1

Teilfinanzhaushaltes 1

und

Darstellung der einzelnen

Produktsachkonten

sowie

Investitionsplan

# Teilergebnishaushalt 2021

Gemeinde: 03 OG Daubach

Teilhaushalt 01 Zentrale Verwaltung  
Leistung 11100 Verwaltungssteuerung

lfd. Nr.	Teilergebnishaushalt		Ergebnis des Haushaltsvorjahres	Ansätze des Haushaltsvorjahres einschl. Nachträge	Ansatz des Haushaltsjahres	Planungsdaten des Haushaltsfolgejahres	Planungsdaten des zweiten Haushaltsfolgejahres	Planungsdaten des dritten Haushaltsfolgejahres
			2019	2020	2021	2022	2023	2024
			in €	in €	in €	in €	in €	in €
E 1	+	Steuern und ähnliche Abgaben	0,00	0	0	0	0	0
E 2	+	Zuwendungen, allgemeine Umlagen und sonstige Transfererträge	0,00	400	650	850	750	750
		<i>41590000 Sonstige Sonderposten</i>	<i>0,00</i>	<i>400</i>	<i>650</i>	<i>850</i>	<i>750</i>	<i>750</i>
		<i>Planabrundungsbetrag Ergebnishaushalt</i>						
E 3	+	Erträge der sozialen Sicherung	0,00	0	0	0	0	0
E 4	+	Öffentlich-rechtliche Leistungsentgelte	0,00	0	0	0	0	0
E 5	+	Privatrechtliche Leistungsentgelte	0,00	50	100	100	100	100
		<i>44110000 Erträge aus Verkäufen von Vorräten</i>	<i>0,00</i>	<i>50</i>	<i>100</i>	<i>100</i>	<i>100</i>	<i>100</i>
E 6	+	Kostenerstattungen und Kostenumlagen	553,00	0	0	0	0	0
		<i>44290000 Kostenerstattungen und Kostenumlagen von Sonstigen</i>	<i>553,00</i>	<i>0</i>	<i>0</i>	<i>0</i>	<i>0</i>	<i>0</i>
E 7	+	Sonstige laufende Erträge	30,00	385	457	1.018	678	228
		<i>46290000 Weitere sonstige laufende Erträge / Sonstige Dankeschön WWK "Aktion Saubere Landschaft" 30 €</i>	<i>30,00</i>	<i>385</i>	<i>457</i>	<i>1.018</i>	<i>678</i>	<i>228</i>
		<i>Planabrundungsbetrag Finanzhaushalt 427 €</i>						
E 8	=	<b>Summe der laufenden Erträge aus Verwaltungstätigkeit (Summe E 1 bis E 7)</b>	<b>583,00</b>	<b>835</b>	<b>1.207</b>	<b>1.968</b>	<b>1.528</b>	<b>1.078</b>
E 9	-	Personal- und Versorgungsaufwendungen	14.546,77	13.830	13.830	13.900	14.005	14.110
		<i>50110000 Bürgermeister</i>	<i>7.050,00</i>	<i>7.225</i>	<i>7.225</i>	<i>7.225</i>	<i>7.225</i>	<i>7.225</i>
		<i>50120000 Beigeordnete</i>	<i>578,07</i>	<i>600</i>	<i>600</i>	<i>600</i>	<i>600</i>	<i>600</i>
		<i>50190000 Sonstige (u.a. ehrenamtlich Tätige der Feuerwehr)</i>	<i>40,13</i>	<i>0</i>	<i>0</i>	<i>0</i>	<i>0</i>	<i>0</i>
		<i>50490000 Beiträge zur gesetzlichen Sozialversicherung für Sonstige</i>	<i>1.310,63</i>	<i>1.480</i>	<i>1.480</i>	<i>1.505</i>	<i>1.545</i>	<i>1.585</i>
		<i>50791000 Ehrensoldrückstellungen</i>	<i>3.111,00</i>	<i>2.000</i>	<i>2.000</i>	<i>2.000</i>	<i>2.000</i>	<i>2.000</i>
		<i>50900000 Pauschalierte Lohnsteuer (auch Zahlungen über Knappschaft)</i>	<i>92,94</i>	<i>100</i>	<i>100</i>	<i>100</i>	<i>105</i>	<i>105</i>
		<i>51130000 Versorgungsaufwendungen für ehrenamtlich Tätige</i>	<i>2.364,00</i>	<i>2.425</i>	<i>2.425</i>	<i>2.470</i>	<i>2.530</i>	<i>2.595</i>
E 10	-	Aufwendungen für Sach- und Dienstleistungen	-59,24	3.970	3.970	1.990	2.010	2.030
		<i>52210000 Aufwendungen für Strom</i>	<i>-888,72</i>	<i>1.000</i>	<i>1.000</i>	<i>1.020</i>	<i>1.040</i>	<i>1.060</i>
		<i>hier nur Rathaus; Grillhütte bei 55120.5221; Jugendraum bei 36600.5221</i>						
		<i>52230000 Aufwendungen für Wasser/Abwasser Brauchwasser und Oberflächenentwässerung nur Rathaus; Grillhütte bei 55120.5223</i>	<i>681,44</i>	<i>500</i>	<i>500</i>	<i>500</i>	<i>500</i>	<i>500</i>
		<i>52260000 Aufwendungen für die Abfallbeseitigung</i>	<i>103,30</i>	<i>120</i>	<i>120</i>	<i>120</i>	<i>120</i>	<i>120</i>
		<i>52313000 Gebäude einschließlich der Bestandteile, die dem Gebäude zuzurechnen sind</i>	<i>0,00</i>	<i>2.250</i>	<i>2.250</i>	<i>250</i>	<i>250</i>	<i>250</i>
		<i>Grundansatz 250 €</i>						
		<i>Rathaussanierung 2.000 € (Neuveranschlagung)</i>						
		<i>52380000 Geringwertige Geräte, Ausstattungs-, Ausrüstungs- und sonstige Gebrauchsgegenstände</i>	<i>44,74</i>	<i>100</i>	<i>100</i>	<i>100</i>	<i>100</i>	<i>100</i>
E 11	-	Abschreibungen	1.337,00	1.800	1.800	900	1.050	1.450
		<i>53220000 Abschreibungen auf immaterielle Vermögensgegenstände aus geleisteten Zuwendungen</i>	<i>196,00</i>	<i>150</i>	<i>100</i>	<i>100</i>	<i>100</i>	<i>100</i>
		<i>53230000 Abschreibungen auf gezahlte Investitionszuschüsse als Nutzungsberechtigter</i>	<i>674,00</i>	<i>700</i>	<i>300</i>	<i>0</i>	<i>0</i>	<i>0</i>

# Teilergebnishaushalt 2021

Gemeinde: 03 OG Daubach

Teilhaushalt 01 Zentrale Verwaltung  
Leistung 11100 Verwaltungssteuerung

lfd. Nr.	Teilergebnishaushalt	Ergebnis des Haushaltsvorjahres	Ansätze des Haushaltsvorjahres einschl. Nachträge	Ansatz des Haushaltsjahres	Planungsdaten des Haushaltsfolgejahres	Planungsdaten des zweiten Haushaltsfolgejahres	Planungsdaten des dritten Haushaltsfolgejahres
		2019	2020	2021	2022	2023	2024
		in €	in €	in €	in €	in €	in €
	53470000 Abschreibungen auf bebauete Grundstücke und grundstücksgleiche Rechte mit Verwaltungsgebäuden	467,00	500	500	500	500	500
	53990000 Sonstige Abschreibungen	0,00	450	900	300	450	850
	<b>Planabrundungsbetrag Ergebnishaushalt</b>						
E 12	- Zuwendungen, Umlagen und sonstige Transferaufwendungen	5.310,54	5.320	5.320	5.320	5.320	5.320
	54190000 Zuweisungen und Zuschüsse für laufende Zwecke an Sonstige	5.310,54	5.320	5.320	5.320	5.320	5.320
	- Feuerwehr Holler 100 €						
	- KÖB Stahlhofen 100 €						
	- Verein der Freunde der FFW Holler (Internetanschluss ant. 120 €)						
	- Unterhaltungszuschuss Eulenküche 4.800€						
	- Blasorchester Daubach e.V. 100 €						
	- DRK Ortsverein Daubach 100 €						
E 13	- Aufwendungen der sozialen Sicherung	0,00	0	0	0	0	0
E 14	- Sonstige laufende Aufwendungen	5.594,11	7.515	5.920	6.100	5.700	5.945
	56130000 Aufwendungen für übernommene Reisekosten für Dienstreisen und Dienstgänge	30,00	100	30	30	30	30
	Fahrkarten, Parkkarten						
	56140000 Aufwendungen für allgemeine Betreuung der Bediensteten	42,83	100	100	100	100	100
	u.a. arbeitsmedizinische Betreuung						
	56210000 Mieten, Pachten und Erbbauzinsen	370,54	320	0	0	0	0
	Drucker wurde abgeschafft						
	56251000 Vergütungen einschließlich Reisekosten an Sachverständige	0,00	2.000	500	500	500	500
	Gutachterkosten USt. -vorsorglich-						
	56310000 Büromaterial	0,00	100	0	0	0	0
	56341000 Fernmeldegebühren	420,55	500	450	450	450	450
	56342000 Datenübertragungsgebühren	65,40	70	70	70	70	70
	Domaingebühren						
	56390000 Geschäftsaufwendungen / Sonstiges	760,60	150	150	150	150	150
	Grundansatz						
	56416000 Umlagen an Schadensausgleichskassen	200,81	220	220	220	220	220
	56420000 Beiträge zu Wirtschaftsverbänden, Berufsvertretungen und Vereinen	242,00	242	242	242	242	242
	- Deutsches Jugendherbergswerk 15 €						
	- Förderverein GS Horbach 100 €						
	- Westerwald Gästeservice 77 €						
	- Freundeskreis Landschaftsmuseum 50 €						
	56920000 Verfügungsmittel	0,00	100	50	50	50	50
	Grundansatz gekürzt						
	56930000 Repräsentationen	3.461,38	3.500	3.500	3.500	3.500	3.500
	56990000 Sonstige Aufwendungen	0,00	113	608	788	388	633
	<b>Planabrundungsbetrag Finanzhaushalt</b>						
E 15	= Summe der laufenden Aufwendungen aus Verwaltungstätigkeit (Summe E 9 bis E 14)	26.729,18	32.435	30.840	28.210	28.085	28.855
E 16	= Laufendes Ergebnis aus Verwaltungstätigkeit (Saldo E 8 und E 15)	-26.146,18	-31.600	-29.633	-26.242	-26.557	-27.777

# Teilergebnishaushalt 2021

Gemeinde: 03 OG Daubach

Teilhaushalt 01 Zentrale Verwaltung  
Leistung 11100 Verwaltungssteuerung

lfd. Nr.	Teilergebnishaushalt		Ergebnis des Haushaltsvorjahres	Ansätze des Haushaltsvorjahres einschl. Nachträge	Ansatz des Haushaltsjahres	Planungsdaten des Haushaltsfolgejahres	Planungsdaten des zweiten Haushaltsfolgejahres	Planungsdaten des dritten Haushaltsfolgejahres
			2019	2020	2021	2022	2023	2024
			in €	in €	in €	in €	in €	in €
E 17	+	Zinserträge und sonstige Finanzerträge	0,00	0	0	0	0	0
E 18	-	Zinsaufwendungen und sonstige Finanzaufwendungen	0,00	0	0	0	0	0
E 19	=	Saldo der Zins- und sonstigen Finanzerträge und -aufwendungen (Saldo E 17 und E 18)	0,00	0	0	0	0	0
E 20	=	Ordentliches Ergebnis (Summe E 16 bis E 19)	-26.146,18	-31.600	-29.633	-26.242	-26.557	-27.777
E 21		Außerordentliches Ergebnis	0,00	0	0	0	0	0
E 22		Saldo aus internen Leistungsbeziehungen	0,00	0	0	0	0	0
E 23	=	Jahresergebnis (Jahresüberschuss / Jahresfehlbetrag) des Teilhaushalts (Summe E 20 bis E 22)	-26.146,18	-31.600	-29.633	-26.242	-26.557	-27.777



# Teilergebnishaushalt 2021

Gemeinde: 03 OG Daubach

Teilhaushalt 01 Zentrale Verwaltung  
Leistung 11140 Gremien

lfd. Nr.	Teilergebnishaushalt		Ergebnis des Haushaltsvorjahres	Ansätze des Haushaltsvorjahres einschl. Nachträge	Ansatz des Haushaltsjahres	Planungsdaten des Haushaltsfolgejahres	Planungsdaten des zweiten Haushaltsfolgejahres	Planungsdaten des dritten Haushaltsfolgejahres
			2019	2020	2021	2022	2023	2024
			in €	in €	in €	in €	in €	in €
E 1	+	Steuern und ähnliche Abgaben	0,00	0	0	0	0	0
E 2	+	Zuwendungen, allgemeine Umlagen und sonstige Transfererträge	0,00	0	0	0	0	0
E 3	+	Erträge der sozialen Sicherung	0,00	0	0	0	0	0
E 4	+	Öffentlich-rechtliche Leistungsentgelte	0,00	0	0	0	0	0
E 5	+	Privatrechtliche Leistungsentgelte	0,00	0	0	0	0	0
E 6	+	Kostenerstattungen und Kostenumlagen	0,00	0	0	0	0	0
E 7	+	Sonstige laufende Erträge	0,00	0	0	0	0	0
E 8	=	<b>Summe der laufenden Erträge aus Verwaltungstätigkeit (Summe E 1 bis E 7)</b>	<b>0,00</b>	<b>0</b>	<b>0</b>	<b>0</b>	<b>0</b>	<b>0</b>
E 9	-	Personal- und Versorgungsaufwendungen	620,00	400	400	400	400	400
		<i>50140000 Rats- und Ausschussmitglieder Sitzungsgelder</i>	<i>620,00</i>	<i>400</i>	<i>400</i>	<i>400</i>	<i>400</i>	<i>400</i>
E 10	-	Aufwendungen für Sach- und Dienstleistungen	0,00	0	0	0	0	0
E 11	-	Abschreibungen	0,00	0	0	0	0	0
E 12	-	Zuwendungen, Umlagen und sonstige Transferaufwendungen	0,00	0	0	0	0	0
E 13	-	Aufwendungen der sozialen Sicherung	0,00	0	0	0	0	0
E 14	-	Sonstige laufenden Aufwendungen	760,40	950	950	950	950	950
		<i>56120000 Aufwendungen für Aus- und Fortbildung, Umschulung</i>	<i>0,00</i>	<i>200</i>	<i>200</i>	<i>200</i>	<i>200</i>	<i>200</i>
		<i>Seminare für die Ratsmitglieder inkl. Fahrtkosten</i>						
		<i>56390000 Geschäftsaufwendungen / Sonstiges</i>	<i>760,40</i>	<i>750</i>	<i>750</i>	<i>750</i>	<i>750</i>	<i>750</i>
		<i>Aufwendungen für Sitzungen und Jahresabschlussfeier</i>						
E 15	=	<b>Summe der laufenden Aufwendungen aus Verwaltungstätigkeit (Summe E 9 bis E 14)</b>	<b>1.380,40</b>	<b>1.350</b>	<b>1.350</b>	<b>1.350</b>	<b>1.350</b>	<b>1.350</b>
E 16	=	<b>Laufendes Ergebnis aus Verwaltungstätigkeit (Saldo E 8 und E 15)</b>	<b>-1.380,40</b>	<b>-1.350</b>	<b>-1.350</b>	<b>-1.350</b>	<b>-1.350</b>	<b>-1.350</b>
E 17	+	Zinserträge und sonstige Finanzerträge	0,00	0	0	0	0	0
E 18	-	Zinsaufwendungen und sonstige Finanzaufwendungen	0,00	0	0	0	0	0
E 19	=	<b>Saldo der Zins- und sonstigen Finanzerträge und -aufwendungen (Saldo E 17 und E 18)</b>	<b>0,00</b>	<b>0</b>	<b>0</b>	<b>0</b>	<b>0</b>	<b>0</b>
E 20	=	<b>Ordentliches Ergebnis (Summe E 16 bis E 19)</b>	<b>-1.380,40</b>	<b>-1.350</b>	<b>-1.350</b>	<b>-1.350</b>	<b>-1.350</b>	<b>-1.350</b>
E 21		Außerordentliches Ergebnis	0,00	0	0	0	0	0
E 22		Saldo aus internen Leistungsbeziehungen	0,00	0	0	0	0	0
E 23	=	<b>Jahresergebnis (Jahresüberschuss / Jahresfehlbetrag) des Teilhaushalts (Summe E 20 bis E 22)</b>	<b>-1.380,40</b>	<b>-1.350</b>	<b>-1.350</b>	<b>-1.350</b>	<b>-1.350</b>	<b>-1.350</b>

# Teilergebnishaushalt 2021

Gemeinde: 03 OG Daubach

Teilhaushalt 01 Zentrale Verwaltung  
Leistung 11420 Liegenschaften

lfd. Nr.	Teilergebnishaushalt		Ergebnis des Haushaltsvorjahres	Ansätze des Haushaltsvorjahres einschl. Nachträge	Ansatz des Haushaltsjahres	Planungsdaten des Haushaltsfolgejahres	Planungsdaten des zweiten Haushaltsfolgejahres	Planungsdaten des dritten Haushaltsfolgejahres
			2019	2020	2021	2022	2023	2024
			in €	in €	in €	in €	in €	in €
E 1	+	Steuern und ähnliche Abgaben	0,00	0	0	0	0	0
E 2	+	Zuwendungen, allgemeine Umlagen und sonstige Transfererträge	1.811,00	1.800	1.800	1.800	1.800	1.800
		<i>41510000 Sonderposten aus Zuwendungen</i>	<i>1.811,00</i>	<i>1.800</i>	<i>1.800</i>	<i>1.800</i>	<i>1.800</i>	<i>1.800</i>
E 3	+	Erträge der sozialen Sicherung	0,00	0	0	0	0	0
E 4	+	Öffentlich-rechtliche Leistungsentgelte	0,00	0	0	0	0	0
E 5	+	Privatrechtliche Leistungsentgelte	726,03	750	750	750	750	750
		<i>44120000 Mieten und Pachten</i>	<i>726,03</i>	<i>750</i>	<i>750</i>	<i>750</i>	<i>750</i>	<i>750</i>
		<i>Landpacht für gemeindeeigene Grundstücke im Außenbereich</i>						
E 6	+	Kostenerstattungen und Kostenumlagen	76,69	77	77	77	77	77
		<i>44243000 Kostenerstattungen und Kostenumlagen von Gemeinden und Gemeindeverbänden</i>	<i>76,69</i>	<i>77</i>	<i>77</i>	<i>77</i>	<i>77</i>	<i>77</i>
		<i>Westerwaldkreis für eine Funkrelaisstation für den Feuerwehrfunk</i>						
E 7	+	Sonstige laufende Erträge	0,00	0	0	0	0	0
E 8	=	<b>Summe der laufenden Erträge aus Verwaltungstätigkeit (Summe E 1 bis E 7)</b>	<b>2.613,72</b>	<b>2.627</b>	<b>2.627</b>	<b>2.627</b>	<b>2.627</b>	<b>2.627</b>
E 9	-	Personal- und Versorgungsaufwendungen	0,00	0	0	0	0	0
E 10	-	Aufwendungen für Sach- und Dienstleistungen	0,00	550	1.050	650	450	250
		<i>52230000 Aufwendungen für Wasser/Abwasser</i>	<i>0,00</i>	<i>300</i>	<i>800</i>	<i>400</i>	<i>200</i>	<i>0</i>
		<i>Wassergeld und Oberflächenentwässerung für gemeindeeigene Grundstücke NBG "In den Kappesstücker"</i>						
		<i>52313000 Gebäude einschließlich der Bestandteile, die dem Gebäude zuzurechnen sind</i>	<i>0,00</i>	<i>250</i>	<i>250</i>	<i>250</i>	<i>250</i>	<i>250</i>
		<i>Grundansatz</i>						
E 11	-	Abschreibungen	6.191,00	6.200	6.200	6.200	6.200	6.200
		<i>53440000 Abschreibungen auf bebaute Grundstücke und grundstücksgleiche Rechte mit Kulturanlagen</i>	<i>6.191,00</i>	<i>6.200</i>	<i>6.200</i>	<i>6.200</i>	<i>6.200</i>	<i>6.200</i>
E 12	-	Zuwendungen, Umlagen und sonstige Transferaufwendungen	0,00	0	0	0	0	0
E 13	-	Aufwendungen der sozialen Sicherung	0,00	0	0	0	0	0
E 14	-	Sonstige laufende Aufwendungen	133,32	350	300	250	200	150
		<i>56390000 Geschäftsaufwendungen / Sonstiges</i>	<i>0,00</i>	<i>50</i>	<i>0</i>	<i>0</i>	<i>0</i>	<i>0</i>
		<i>56810000 Grundsteuer</i>	<i>133,32</i>	<i>300</i>	<i>300</i>	<i>250</i>	<i>200</i>	<i>150</i>
		<i>erhöhter Ansatz wegen gemeindeeigener Grundstücke im NBG "In den Kappesstücker"</i>						
E 15	=	<b>Summe der laufenden Aufwendungen aus Verwaltungstätigkeit (Summe E 9 bis E 14)</b>	<b>6.324,32</b>	<b>7.100</b>	<b>7.550</b>	<b>7.100</b>	<b>6.850</b>	<b>6.600</b>
E 16	=	<b>Laufendes Ergebnis aus Verwaltungstätigkeit (Saldo E 8 und E 15)</b>	<b>-3.710,60</b>	<b>-4.473</b>	<b>-4.923</b>	<b>-4.473</b>	<b>-4.223</b>	<b>-3.973</b>
E 17	+	Zinserträge und sonstige Finanzerträge	0,00	0	0	0	0	0
E 18	-	Zinsaufwendungen und sonstige Finanzaufwendungen	0,00	0	0	0	0	0
E 19	=	<b>Saldo der Zins- und sonstigen Finanzerträge und -aufwendungen (Saldo E 17 und E 18)</b>	<b>0,00</b>	<b>0</b>	<b>0</b>	<b>0</b>	<b>0</b>	<b>0</b>
E 20	=	<b>Ordentliches Ergebnis (Summe E 16 bis E 19)</b>	<b>-3.710,60</b>	<b>-4.473</b>	<b>-4.923</b>	<b>-4.473</b>	<b>-4.223</b>	<b>-3.973</b>
E 21		Außerordentliches Ergebnis	0,00	0	0	0	0	0
E 22		Saldo aus internen Leistungsbeziehungen	0,00	0	0	0	0	0
E 23	=	<b>Jahresergebnis (Jahresüberschuss / Jahresfehlbetrag) des Teilhaushalts (Summe E 20 bis E 22)</b>	<b>-3.710,60</b>	<b>-4.473</b>	<b>-4.923</b>	<b>-4.473</b>	<b>-4.223</b>	<b>-3.973</b>

# Teilergebnishaushalt 2021

Gemeinde: 03 OG Daubach

Teilhaushalt 01 Zentrale Verwaltung  
Leistung 11430 Bauhof

Ifd. Nr.	Teilergebnishaushalt		Ergebnis des Haushaltsvorjahres	Ansätze des Haushaltsvorjahres einschl. Nachträge	Ansatz des Haushaltsjahres	Planungsdaten des Haushaltsfolgejahres	Planungsdaten des zweiten Haushaltsfolgejahres	Planungsdaten des dritten Haushaltsfolgejahres
			2019	2020	2021	2022	2023	2024
			in €	in €	in €	in €	in €	in €
E 1	+	Steuern und ähnliche Abgaben	0,00	0	0	0	0	0
E 2	+	Zuwendungen, allgemeine Umlagen und sonstige Transfererträge	0,00	0	0	0	0	0
E 3	+	Erträge der sozialen Sicherung	0,00	0	0	0	0	0
E 4	+	Öffentlich-rechtliche Leistungsentgelte	0,00	0	0	0	0	0
E 5	+	Privatrechtliche Leistungsentgelte	0,00	0	0	0	0	0
E 6	+	Kostenerstattungen und Kostenumlagen	0,00	0	0	0	0	0
E 7	+	Sonstige laufende Erträge	0,00	0	0	0	0	0
E 8	=	<b>Summe der laufenden Erträge aus Verwaltungstätigkeit (Summe E 1 bis E 7)</b>	<b>0,00</b>	<b>0</b>	<b>0</b>	<b>0</b>	<b>0</b>	<b>0</b>
E 9	-	Personal- und Versorgungsaufwendungen	25.985,18	23.440	29.780	27.250	27.915	28.605
		50221000 Vergütungen	19.141,35	17.720	22.505	19.850	20.350	20.860
		50222000 Leistungszulagen	170,22	265	275	280	285	295
		50420000 Beiträge zur gesetzlichen Sozialversicherung für Arbeitnehmer	2.747,08	3.015	2.680	2.730	2.795	2.865
		50820000 Zuführungen zu Rückstellungen für nicht genommenen Urlaub, Überstunden u.ä. für Arbeitnehmer	1.239,24	0	500	500	500	500
		50900000 Pauschalierte Lohnsteuer (auch Zahlungen über Knappschaft)	2.687,29	2.440	3.820	3.890	3.985	4.085
E 10	-	Aufwendungen für Sach- und Dienstleistungen	1.838,12	4.150	3.270	3.270	3.270	3.270
		52260000 Aufwendungen für die Abfallbeseitigung	103,30	150	120	120	120	120
		52313000 Gebäude einschließlich der Bestandteile, die dem Gebäude zuzurechnen sind	0,00	100	0	0	0	0
		52351000 Wartungs- und Instandsetzungskosten	50,10	50	50	50	50	50
		52352000 Betriebs- und Schmierstoffe	421,33	300	300	300	300	300
		52353000 Reifen	0,00	50	50	50	50	50
		52370000 Unterhaltung der Betriebs- und Geschäftsausstattung	67,00	500	500	500	500	500
		52380000 Geringwertige Geräte, Ausstattungs-, Ausrüstungs- und sonstige Gebrauchsgegenstände	228,39	1.000	500	500	500	500
		52910000 sonstige Aufwendungen für Sachleistungen	968,00	2.000	1.750	1.750	1.750	1.750
		Gestellung von Gerätschaften für die Arbeiten beim Bauhof						
E 11	-	Abschreibungen	1.627,00	1.750	1.650	1.550	1.550	1.550
		53230000 Abschreibungen auf gezahlte Investitionszuschüsse als Nutzungsberechtigter	204,00	250	250	250	250	250
		53490000 Abschreibungen auf bebaute Grundstücke und grundstücksgleiche Rechte mit sonstigen Gebäuden	803,00	850	850	850	850	850
		53850000 Abschreibungen auf die Betriebs- und Geschäftsausstattung	620,00	650	550	450	450	450
E 12	-	Zuwendungen, Umlagen und sonstige Transferaufwendungen	0,00	0	0	0	0	0
E 13	-	Aufwendungen der sozialen Sicherung	0,00	0	0	0	0	0
E 14	-	Sonstige laufende Aufwendungen	344,28	824	822	822	822	822
		56120000 Aufwendungen für Aus- und Fortbildung, Umschulung	0,00	100	100	100	100	100
		56140000 Aufwendungen für allgemeine Betreuung der Bediensteten	0,00	200	200	200	200	200

# Teilergebnishaushalt 2021

Gemeinde: 03 OG Daubach

Teilhaushalt 01 Zentrale Verwaltung  
Leistung 11430 Bauhof

lfd. Nr.	Teilergebnishaushalt	Ergebnis des Haushaltsvorjahres	Ansätze des Haushaltsvorjahres einschl. Nachträge	Ansatz des Haushaltsjahres	Planungsdaten des Haushaltsfolgejahres	Planungsdaten des zweiten Haushaltsfolgejahres	Planungsdaten des dritten Haushaltsfolgejahres
		2019	2020	2021	2022	2023	2024
		in €	in €	in €	in €	in €	in €
	56150000 Aufwendungen für Dienst- und Schutzkleidung, persönliche Ausrüstungsgegenstände	20,90	100	100	100	100	100
	56390000 Geschäftsaufwendungen / Sonstiges Verbrauchsmaterialien (z.B. Farben, Schrauben, etc.)	81,85	150	150	150	150	150
	56412000 Kfz-Versicherungen	27,26	32	30	30	30	30
	56416000 Umlagen an Schadensausgleichskassen	162,27	190	190	190	190	190
	56820000 Kraftfahrzeugsteuer	52,00	52	52	52	52	52
E 15	= Summe der laufenden Aufwendungen aus Verwaltungstätigkeit (Summe E 9 bis E 14)	29.794,58	30.164	35.522	32.892	33.557	34.247
E 16	= Laufendes Ergebnis aus Verwaltungstätigkeit (Saldo E 8 und E 15)	-29.794,58	-30.164	-35.522	-32.892	-33.557	-34.247
E 17	+ Zinserträge und sonstige Finanzerträge	0,00	0	0	0	0	0
E 18	- Zinsaufwendungen und sonstige Finanzaufwendungen	0,00	0	0	0	0	0
E 19	= Saldo der Zins- und sonstigen Finanzerträge und -aufwendungen (Saldo E 17 und E 18)	0,00	0	0	0	0	0
E 20	= Ordentliches Ergebnis (Summe E 16 bis E 19)	-29.794,58	-30.164	-35.522	-32.892	-33.557	-34.247
E 21	Außerordentliches Ergebnis	0,00	0	0	0	0	0
E 22	Saldo aus internen Leistungsbeziehungen	0,00	0	0	0	0	0
E 23	= Jahresergebnis (Jahresüberschuss / Jahresfehlbetrag) des Teilhaushalts (Summe E 20 bis E 22)	-29.794,58	-30.164	-35.522	-32.892	-33.557	-34.247

# Teilfinanzhaushalt 2021

Gemeinde: 03 OG Daubach

Teilhaushalt 01 Zentrale Verwaltung  
Leistung 11100 Verwaltungssteuerung

fkd. Nr.	Teilfinanzhaushalt		Ergebnis des Haushaltsvorjahres	Ansätze des Haushaltsvorjahres einschl. Nachträge	Ansatz des Haushaltsjahres	Planungsdaten des Haushaltsfolgejahres	Planungsdaten des zweiten Haushaltsfolgejahres	Planungsdaten des dritten Haushaltsfolgejahres
			2019	2020	2021	2022	2023	2024
			in €	in €	in €	in €	in €	in €
F 1	+	Steuern und ähnliche Abgaben	0,00	0	0	0	0	0
F 2	+	Zuwendungen, allgemeine Umlagen und sonstige Transfereinzahlungen	0,00	0	0	0	0	0
F 3	+	Einzahlungen der sozialen Sicherung	0,00	0	0	0	0	0
F 4	+	Öffentlich-rechtliche Leistungsentgelte	0,00	0	0	0	0	0
F 5	+	Privatrechtliche Leistungsentgelte	0,00	50	100	100	100	100
F 6	+	Kostenerstattungen und Kostenumlagen	490,00	0	0	0	0	0
F 7	+	Sonstige laufende Einzahlungen	30,00	385	457	1.018	678	228
F 8	=	<b>Summe der laufenden Einzahlungen aus Verwaltungstätigkeit (Summe F 1 bis F 7)</b>	<b>520,00</b>	<b>435</b>	<b>557</b>	<b>1.118</b>	<b>778</b>	<b>328</b>
F 9	-	Personal- und Versorgungsauszahlungen	11.653,73	11.830	11.830	11.900	12.005	12.110
F 10	-	Auszahlungen für Sach- und Dienstleistungen	2.048,44	3.970	3.970	1.990	2.010	2.030
F 11	-	* nicht besetzt *	0,00	0	0	0	0	0
F 12	-	Zuwendungen, Umlagen und sonstige Transferauszahlungen	5.310,54	5.320	5.320	5.320	5.320	5.320
F 13	-	Auszahlungen der sozialen Sicherung	0,00	0	0	0	0	0
F 14	-	Sonstige laufende Auszahlungen	4.368,86	7.515	5.920	6.100	5.700	5.945
F 15	=	<b>Summe der laufenden Auszahlungen aus Verwaltungstätigkeit (Summe F 9 bis F 14)</b>	<b>23.381,57</b>	<b>28.635</b>	<b>27.040</b>	<b>25.310</b>	<b>25.035</b>	<b>25.405</b>
F 16	=	<b>Saldo der laufenden Ein- und Auszahlungen aus Verwaltungstätigkeit</b>	<b>-22.861,57</b>	<b>-28.200</b>	<b>-26.483</b>	<b>-24.192</b>	<b>-24.257</b>	<b>-25.077</b>
F 17	+	Zinseinzahlungen und sonstige Finanzeinzahlungen	0,00	0	0	0	0	0
F 18	-	Zinsauszahlungen und sonstige Finanzauszahlungen	0,00	0	0	0	0	0
F 19	=	<b>Saldo der Zins- und der sonstigen Finanzein- und -auszahlungen</b>	<b>0,00</b>	<b>0</b>	<b>0</b>	<b>0</b>	<b>0</b>	<b>0</b>
F 20	=	<b>Saldo der ordentlichen Ein- und Auszahlungen (Summe F 16 + F 19)</b>	<b>-22.861,57</b>	<b>-28.200</b>	<b>-26.483</b>	<b>-24.192</b>	<b>-24.257</b>	<b>-25.077</b>
F 21		Saldo der außerordentlichen Ein- und Auszahlungen	0,00	0	0	0	0	0
F 22		Saldo der Ein- und Auszahlungen aus internen Leistungsbeziehungen	0,00	0	0	0	0	0
F 23		<b>Summe der ordentlichen und außerordentlichen Ein- und Auszahlungen (Summe F 21 + F 22)</b>	<b>-22.861,57</b>	<b>-28.200</b>	<b>-26.483</b>	<b>-24.192</b>	<b>-24.257</b>	<b>-25.077</b>
F 24	+	Einzahlungen aus Investitionszuwendungen	0,00	0	0	0	0	0
F 25	+	Einzahlungen aus Beiträgen und ähnlichen Entgelten	0,00	0	0	0	0	0
F 26	+	Sonstige Investitionseinzahlungen	0,00	0	0	0	0	0
F 27	=	<b>Summe der Einzahlungen aus Investitionstätigkeit (Summe F 24 bis F 26)</b>	<b>0,00</b>	<b>0</b>	<b>0</b>	<b>0</b>	<b>0</b>	<b>0</b>
F 28	-	Auszahlungen für immaterielle Vermögensgegenstände	0,00	0	0	0	0	0
F 29	-	Auszahlungen für Sachanlagen	0,00	0	2.000	0	0	0
F 30	-	Auszahlungen für Finanzanlagen	0,00	0	0	0	0	0
F 31	-	Sonstige Investitionsauszahlungen	0,00	0	0	0	0	0
F 32	=	<b>Summe der Auszahlungen aus Investitionstätigkeit (Summe F 28 bis F 31)</b>	<b>0,00</b>	<b>0</b>	<b>2.000</b>	<b>0</b>	<b>0</b>	<b>0</b>
F 33	=	<b>Saldo der Ein- und Auszahlungen aus Investitionstätigkeit (Saldo F 27 und F 32)</b>	<b>0,00</b>	<b>0</b>	<b>-2.000</b>	<b>0</b>	<b>0</b>	<b>0</b>
F 34	=	<b>Finanzmittelüberschuss /-fehlbetrag des Teilhaushalts (Summe F 23 + F 33)</b>	<b>-22.861,57</b>	<b>-28.200</b>	<b>-28.483</b>	<b>-24.192</b>	<b>-24.257</b>	<b>-25.077</b>

# Teilfinanzhaushalt 2021

Gemeinde: 03 OG Daubach

Teilhaushalt 01 Zentrale Verwaltung  
Leistung 11140 Gremien

fkd. Nr.	Teilfinanzhaushalt		Ergebnis des Haushaltsvorjahres	Ansätze des Haushaltsvorjahres einschl. Nachträge	Ansatz des Haushaltsjahres	Planungsdaten des Haushaltsfolgejahres	Planungsdaten des zweiten Haushaltsfolgejahres	Planungsdaten des dritten Haushaltsfolgejahres
			2019	2020	2021	2022	2023	2024
			in €	in €	in €	in €	in €	in €
F 1	+	Steuern und ähnliche Abgaben	0,00	0	0	0	0	0
F 2	+	Zuwendungen, allgemeine Umlagen und sonstige Transfereinzahlungen	0,00	0	0	0	0	0
F 3	+	Einzahlungen der sozialen Sicherung	0,00	0	0	0	0	0
F 4	+	Öffentlich-rechtliche Leistungsentgelte	0,00	0	0	0	0	0
F 5	+	Privatrechtliche Leistungsentgelte	0,00	0	0	0	0	0
F 6	+	Kostenerstattungen und Kostenumlagen	0,00	0	0	0	0	0
F 7	+	Sonstige laufende Einzahlungen	0,00	0	0	0	0	0
F 8	=	Summe der laufenden Einzahlungen aus Verwaltungstätigkeit (Summe F 1 bis F 7)	0,00	0	0	0	0	0
F 9	-	Personal- und Versorgungsauszahlungen	620,00	400	400	400	400	400
F 10	-	Auszahlungen für Sach- und Dienstleistungen	0,00	0	0	0	0	0
F 11	-	* nicht besetzt *	0,00	0	0	0	0	0
F 12	-	Zuwendungen, Umlagen und sonstige Transferauszahlungen	0,00	0	0	0	0	0
F 13	-	Auszahlungen der sozialen Sicherung	0,00	0	0	0	0	0
F 14	-	Sonstige laufende Auszahlungen	760,40	950	950	950	950	950
F 15	=	Summe der laufenden Auszahlungen aus Verwaltungstätigkeit (Summe F 9 bis F 14)	1.380,40	1.350	1.350	1.350	1.350	1.350
F 16	=	Saldo der laufenden Ein- und Auszahlungen aus Verwaltungstätigkeit	-1.380,40	-1.350	-1.350	-1.350	-1.350	-1.350
F 17	+	Zinseinzahlungen und sonstige Finanzeinzahlungen	0,00	0	0	0	0	0
F 18	-	Zinsauszahlungen und sonstige Finanzauszahlungen	0,00	0	0	0	0	0
F 19	=	Saldo der Zins- und der sonstigen Finanzein- und -auszahlungen	0,00	0	0	0	0	0
F 20	=	Saldo der ordentlichen Ein- und Auszahlungen (Summe F 16 + F 19)	-1.380,40	-1.350	-1.350	-1.350	-1.350	-1.350
F 21		Saldo der außerordentlichen Ein- und Auszahlungen	0,00	0	0	0	0	0
F 22		Saldo der Ein- und Auszahlungen aus internen Leistungsbeziehungen	0,00	0	0	0	0	0
F 23		Summe der ordentlichen und außerordentlichen Ein- und Auszahlungen (Summe F 21 + F 22)	-1.380,40	-1.350	-1.350	-1.350	-1.350	-1.350
F 24	+	Einzahlungen aus Investitionszuwendungen	0,00	0	0	0	0	0
F 25	+	Einzahlungen aus Beiträgen und ähnlichen Entgelten	0,00	0	0	0	0	0
F 26	+	Sonstige Investitionseinzahlungen	0,00	0	0	0	0	0
F 27	=	Summe der Einzahlungen aus Investitionstätigkeit (Summe F 24 bis F 26)	0,00	0	0	0	0	0
F 28	-	Auszahlungen für immaterielle Vermögensgegenstände	0,00	0	0	0	0	0
F 29	-	Auszahlungen für Sachanlagen	0,00	0	0	0	0	0
F 30	-	Auszahlungen für Finanzanlagen	0,00	0	0	0	0	0
F 31	-	Sonstige Investitionsauszahlungen	0,00	0	0	0	0	0
F 32	=	Summe der Auszahlungen aus Investitionstätigkeit (Summe F 28 bis F 31)	0,00	0	0	0	0	0
F 33	=	Saldo der Ein- und Auszahlungen aus Investitionstätigkeit (Saldo F 27 und F 32)	0,00	0	0	0	0	0
F 34	=	Finanzmittelüberschuss /-fehlbetrag des Teilhaushalts (Summe F 23 + F 33)	-1.380,40	-1.350	-1.350	-1.350	-1.350	-1.350

# Teilfinanzhaushalt 2021

Gemeinde: 03 OG Daubach

Teilhaushalt 01 Zentrale Verwaltung  
Leistung 11420 Liegenschaften

fkd. Nr.	Teilfinanzhaushalt		Ergebnis des Haushaltsvorjahres	Ansätze des Haushaltsvorjahres einschl. Nachträge	Ansatz des Haushaltsjahres	Planungsdaten des Haushaltsfolgejahres	Planungsdaten des zweiten Haushaltsfolgejahres	Planungsdaten des dritten Haushaltsfolgejahres
			2019	2020	2021	2022	2023	2024
			in €	in €	in €	in €	in €	in €
F 1	+	Steuern und ähnliche Abgaben	0,00	0	0	0	0	0
F 2	+	Zuwendungen, allgemeine Umlagen und sonstige Transfereinzahlungen	0,00	0	0	0	0	0
F 3	+	Einzahlungen der sozialen Sicherung	0,00	0	0	0	0	0
F 4	+	Öffentlich-rechtliche Leistungsentgelte	0,00	0	0	0	0	0
F 5	+	Privatrechtliche Leistungsentgelte	307,43	750	750	750	750	750
F 6	+	Kostenerstattungen und Kostenumlagen	76,69	77	77	77	77	77
F 7	+	Sonstige laufende Einzahlungen	0,00	0	0	0	0	0
F 8	=	Summe der laufenden Einzahlungen aus Verwaltungstätigkeit (Summe F 1 bis F 7)	384,12	827	827	827	827	827
F 9	-	Personal- und Versorgungsauszahlungen	0,00	0	0	0	0	0
F 10	-	Auszahlungen für Sach- und Dienstleistungen	0,00	550	1.050	650	450	250
F 11	-	* nicht besetzt *	0,00	0	0	0	0	0
F 12	-	Zuwendungen, Umlagen und sonstige Transferauszahlungen	0,00	0	0	0	0	0
F 13	-	Auszahlungen der sozialen Sicherung	0,00	0	0	0	0	0
F 14	-	Sonstige laufende Auszahlungen	133,32	350	300	250	200	150
F 15	=	Summe der laufenden Auszahlungen aus Verwaltungstätigkeit (Summe F 9 bis F 14)	133,32	900	1.350	900	650	400
F 16	=	Saldo der laufenden Ein- und Auszahlungen aus Verwaltungstätigkeit	250,80	-73	-523	-73	177	427
F 17	+	Zinseinzahlungen und sonstige Finanzeinzahlungen	0,00	0	0	0	0	0
F 18	-	Zinsauszahlungen und sonstige Finanzauszahlungen	0,00	0	0	0	0	0
F 19	=	Saldo der Zins- und der sonstigen Finanzein- und -auszahlungen	0,00	0	0	0	0	0
F 20	=	Saldo der ordentlichen Ein- und Auszahlungen (Summe F 16 + F 19)	250,80	-73	-523	-73	177	427
F 21		Saldo der außerordentlichen Ein- und Auszahlungen	0,00	0	0	0	0	0
F 22		Saldo der Ein- und Auszahlungen aus internen Leistungsbeziehungen	0,00	0	0	0	0	0
F 23		Summe der ordentlichen und außerordentlichen Ein- und Auszahlungen (Summe F 21 + F 22)	250,80	-73	-523	-73	177	427
F 24	+	Einzahlungen aus Investitionszuwendungen	0,00	0	0	0	0	0
F 25	+	Einzahlungen aus Beiträgen und ähnlichen Entgelten	0,00	0	0	0	0	0
F 26	+	Sonstige Investitionseinzahlungen	0,00	0	0	0	0	0
F 27	=	Summe der Einzahlungen aus Investitionstätigkeit (Summe F 24 bis F 26)	0,00	0	0	0	0	0
F 28	-	Auszahlungen für immaterielle Vermögensgegenstände	0,00	0	0	0	0	0
F 29	-	Auszahlungen für Sachanlagen	0,00	10.000	5.000	5.000	5.000	5.000
F 30	-	Auszahlungen für Finanzanlagen	0,00	0	0	0	0	0
F 31	-	Sonstige Investitionsauszahlungen	0,00	0	0	0	0	0
F 32	=	Summe der Auszahlungen aus Investitionstätigkeit (Summe F 28 bis F 31)	0,00	10.000	5.000	5.000	5.000	5.000
F 33	=	Saldo der Ein- und Auszahlungen aus Investitionstätigkeit (Saldo F 27 und F 32)	0,00	-10.000	-5.000	-5.000	-5.000	-5.000
F 34	=	Finanzmittelüberschuss /-fehlbetrag des Teilhaushalts (Summe F 23 + F 33)	250,80	-10.073	-5.523	-5.073	-4.823	-4.573

# Teilfinanzhaushalt 2021

Gemeinde: 03 OG Daubach

Teilhaushalt 01 Zentrale Verwaltung  
Leistung 11430 Bauhof

lfd. Nr.	Teilfinanzhaushalt		Ergebnis des Haushaltsvorjahres	Ansätze des Haushaltsvorjahres einschl. Nachträge	Ansatz des Haushaltsjahres	Planungsdaten des Haushaltsfolgejahres	Planungsdaten des zweiten Haushaltsfolgejahres	Planungsdaten des dritten Haushaltsfolgejahres
			2019	2020	2021	2022	2023	2024
			in €	in €	in €	in €	in €	in €
F 1	+	Steuern und ähnliche Abgaben	0,00	0	0	0	0	0
F 2	+	Zuwendungen, allgemeine Umlagen und sonstige Transfereinzahlungen	0,00	0	0	0	0	0
F 3	+	Einzahlungen der sozialen Sicherung	0,00	0	0	0	0	0
F 4	+	Öffentlich-rechtliche Leistungsentgelte	0,00	0	0	0	0	0
F 5	+	Privatrechtliche Leistungsentgelte	0,00	0	0	0	0	0
F 6	+	Kostenerstattungen und Kostenumlagen	0,00	0	0	0	0	0
F 7	+	Sonstige laufende Einzahlungen	0,00	0	0	0	0	0
F 8	=	<b>Summe der laufenden Einzahlungen aus Verwaltungstätigkeit (Summe F 1 bis F 7)</b>	<b>0,00</b>	<b>0</b>	<b>0</b>	<b>0</b>	<b>0</b>	<b>0</b>
F 9	-	Personal- und Versorgungsauszahlungen	24.745,94	23.440	29.280	26.750	27.415	28.105
F 10	-	Auszahlungen für Sach- und Dienstleistungen	1.630,12	4.150	3.270	3.270	3.270	3.270
F 11	-	* nicht besetzt *	0,00	0	0	0	0	0
F 12	-	Zuwendungen, Umlagen und sonstige Transferauszahlungen	0,00	0	0	0	0	0
F 13	-	Auszahlungen der sozialen Sicherung	0,00	0	0	0	0	0
F 14	-	Sonstige laufende Auszahlungen	344,28	824	822	822	822	822
F 15	=	<b>Summe der laufenden Auszahlungen aus Verwaltungstätigkeit (Summe F 9 bis F 14)</b>	<b>26.720,34</b>	<b>28.414</b>	<b>33.372</b>	<b>30.842</b>	<b>31.507</b>	<b>32.197</b>
F 16	=	<b>Saldo der laufenden Ein- und Auszahlungen aus Verwaltungstätigkeit</b>	<b>-26.720,34</b>	<b>-28.414</b>	<b>-33.372</b>	<b>-30.842</b>	<b>-31.507</b>	<b>-32.197</b>
F 17	+	Zinseinzahlungen und sonstige Finanzeinzahlungen	0,00	0	0	0	0	0
F 18	-	Zinsauszahlungen und sonstige Finanzauszahlungen	0,00	0	0	0	0	0
F 19	=	<b>Saldo der Zins- und der sonstigen Finanzein- und -auszahlungen</b>	<b>0,00</b>	<b>0</b>	<b>0</b>	<b>0</b>	<b>0</b>	<b>0</b>
F 20	=	<b>Saldo der ordentlichen Ein- und Auszahlungen (Summe F 16 + F 19)</b>	<b>-26.720,34</b>	<b>-28.414</b>	<b>-33.372</b>	<b>-30.842</b>	<b>-31.507</b>	<b>-32.197</b>
F 21		Saldo der außerordentlichen Ein- und Auszahlungen	0,00	0	0	0	0	0
F 22		Saldo der Ein- und Auszahlungen aus internen Leistungsbeziehungen	0,00	0	0	0	0	0
F 23		<b>Summe der ordentlichen und außerordentlichen Ein- und Auszahlungen (Summe F 21 + F 22)</b>	<b>-26.720,34</b>	<b>-28.414</b>	<b>-33.372</b>	<b>-30.842</b>	<b>-31.507</b>	<b>-32.197</b>
F 24	+	Einzahlungen aus Investitionszuwendungen	0,00	0	0	0	0	0
F 25	+	Einzahlungen aus Beiträgen und ähnlichen Entgelten	0,00	0	0	0	0	0
F 26	+	Sonstige Investitionseinzahlungen	0,00	0	0	0	0	0
F 27	=	<b>Summe der Einzahlungen aus Investitionstätigkeit (Summe F 24 bis F 26)</b>	<b>0,00</b>	<b>0</b>	<b>0</b>	<b>0</b>	<b>0</b>	<b>0</b>
F 28	-	Auszahlungen für immaterielle Vermögensgegenstände	0,00	0	0	0	0	0
F 29	-	Auszahlungen für Sachanlagen	0,00	1.100	2.000	0	0	0
F 30	-	Auszahlungen für Finanzanlagen	0,00	0	0	0	0	0
F 31	-	Sonstige Investitionsauszahlungen	0,00	0	0	0	0	0
F 32	=	<b>Summe der Auszahlungen aus Investitionstätigkeit (Summe F 28 bis F 31)</b>	<b>0,00</b>	<b>1.100</b>	<b>2.000</b>	<b>0</b>	<b>0</b>	<b>0</b>
F 33	=	<b>Saldo der Ein- und Auszahlungen aus Investitionstätigkeit (Saldo F 27 und F 32)</b>	<b>0,00</b>	<b>-1.100</b>	<b>-2.000</b>	<b>0</b>	<b>0</b>	<b>0</b>
F 34	=	<b>Finanzmittelüberschuss /-fehlbetrag des Teilhaushalts (Summe F 23 + F 33)</b>	<b>-26.720,34</b>	<b>-29.514</b>	<b>-35.372</b>	<b>-30.842</b>	<b>-31.507</b>	<b>-32.197</b>



# Investitionsübersicht 2021

Gemeinde: 03 OG Daubach

Teilhaushalt 01 Zentrale Verwaltung  
Leistung 11100 Verwaltungssteuerung

	bis einschl. des Haushaltsvorjahres bereitgestellte Mittel	Ansatz des Haushaltsjahres	Planungsdaten des Haushaltsfolgejahres	Planungsdaten des zweiten Haushaltsfolgejahres	Planungsdaten des dritten Haushaltsfolgejahres	Planungsdaten der weiteren Haushaltsfolgejahre bis zum Abschluss der Maßnahme	Gesamtein-/auszahlungen (über den Gesamtzeitraum der Maßnahme)
	in €	2021 in €	2022 in €	2023 in €	2024 in €	in €	in €
<b>11100-0001 Präsentationstechnik</b>							
Summe der Einzahlungen aus Investitionstätigkeit	0,00	0	0	0	0	0	0,00
Summe der Auszahlungen aus Investitionstätigkeit	0,00	2.000	0	0	0	0	2.000,00
<i>78571000 Auszahlungen für bewegliche Sachen des Anlagevermögens oberhalb der Wertgrenze i.H.v. 1.000 Euro 11100.08290001-11100-0001 (S) Ansatz 2021: 2.000 €</i>	<i>0,00</i>	<i>2.000</i>	<i>0</i>	<i>0</i>	<i>0</i>	<i>0</i>	<i>2.000,00</i>
darunter:							
mit Verpflichtungsermächtigungen in Vorjahren bereits gebunden	-----	0	0	0	0	0	-----
Verpflichtungsermächtigungen	-----	-----	0	0	0	0	-----
<b>Saldo der Ein- und Auszahlungen aus Investitionstätigkeit</b>	<b>0,00</b>	<b>-2.000</b>	<b>0</b>	<b>0</b>	<b>0</b>	<b>0</b>	<b>-2.000,00</b>

# Investitionsübersicht 2021

Gemeinde: 03 OG Daubach

Teilhaushalt 01 Zentrale Verwaltung  
Leistung 11420 Liegenschaften

	bis einschl. des Haushaltsvorjahres bereitgestellte Mittel	Ansatz des Haushaltsjahres	Planungsdaten des Haushaltsfolgejahres	Planungsdaten des zweiten Haushaltsfolgejahres	Planungsdaten des dritten Haushaltsfolgejahres	Planungsdaten der weiteren Haushaltsfolgejahre bis zum Abschluss der Maßnahme	Gesamtein-/auszahlungen (über den Gesamtzeitraum der Maßnahme)
	in €	2021 in €	2022 in €	2023 in €	2024 in €	in €	in €
<b>11420-0000 Allgemeiner Grunderwerb</b>							
Summe der Einzahlungen aus Investitionstätigkeit	0,00	0	0	0	0	0	0,00
Summe der Auszahlungen aus Investitionstätigkeit	27.665,00	5.000	5.000	5.000	5.000	10.000	57.665,00
<i>78510000 Auszahlungen für unbebaute Grundstücke und grundstücksgleiche Rechte</i>	<i>27.665,00</i>	<i>5.000</i>	<i>5.000</i>	<i>5.000</i>	<i>5.000</i>	<i>10.000</i>	<i>57.665,00</i>
<i>11420.02340000-11420-0000 (S)</i>							
<i>Ansatz 2021: 5.000 €</i>							
<i>Vorsorglicher Ansatz Ankauf von Splitterparzellen;</i>							
<i>Grundansatz gekürzt</i>							
<i>11420.02410000-11420-0000 (S)</i>							
<i>Ansatz 2021: 0 €</i>							
<i>11420.02990000-11420-0000 (S)</i>							
<i>Ansatz 2021: 0 €</i>							
darunter:							
mit Verpflichtungsermächtigungen in Vorjahren bereits gebunden	-----	0	0	0	0	0	-----
Verpflichtungsermächtigungen	-----	-----	0	0	0	0	-----
Saldo der Ein- und Auszahlungen aus Investitionstätigkeit	-27.665,00	-5.000	-5.000	-5.000	-5.000	-10.000	-57.665,00

# Investitionsübersicht 2021

Gemeinde: 03 OG Daubach

Teilhaushalt 01 Zentrale Verwaltung  
Leistung 11430 Bauhof

	bis einschl. des Haushaltsvorjahres bereitgestellte Mittel	Ansatz des Haushaltsjahres	Planungsdaten des Haushaltsfolgejahres	Planungsdaten des zweiten Haushaltsfolgejahres	Planungsdaten des dritten Haushaltsfolgejahres	Planungsdaten der weiteren Haushaltsfolgejahre bis zum Abschluss der Maßnahme	Gesamtein-/auszahlungen (über den Gesamtzeitraum der Maßnahme)
	in €	2021 in €	2022 in €	2023 in €	2024 in €	in €	in €
<b>11430-0000 Vermischte Investitionsmaßnahmen</b>							
Summe der Einzahlungen aus Investitionstätigkeit	0,00	0	0	0	0	0	0,00
Summe der Auszahlungen aus Investitionstätigkeit	7.511,00	2.000	0	0	0	0	9.511,00
<i>78420000 Auszahlungen für Investitionszuschüsse Nutzungsberechtigter 11430.01300000-11430-0000 (S) Ansatz 2021: 0 €</i>	1.975,00	0	0	0	0	0	1.975,00
<i>78571000 Auszahlungen für bewegliche Sachen des Anlagevermögens oberhalb der Wertgrenze i.H.v. 1.000 Euro 11430.08290001-11430-0000 (S) Ansatz 2021: 0 €</i>	5.536,00	0	0	0	0	0	5.536,00
<i>78572000 Auszahlungen für bewegliche Sachen des Anlagevermögens unterhalb der Wertgrenze i.H.v. 1.000 Euro 11430.08290002-11430-0000 (S) Ansatz 2021: 2.000 € Anschaffung weiterer Akkugeräte</i>	0,00	2.000	0	0	0	0	2.000,00
darunter:							
mit Verpflichtungsermächtigungen in Vorjahren bereits gebunden	-----	0	0	0	0	0	-----
Verpflichtungsermächtigungen	-----	-----	0	0	0	0	-----
Saldo der Ein- und Auszahlungen aus Investitionstätigkeit	-7.511,00	-2.000	0	0	0	0	-9.511,00

# Teilhaushalt 2

- Schule und Kultur,  
Soziales und Jugend,  
Gesundheit und Sport -

Der Teilhaushalt 2 umfasst die folgenden Produkte:

### **28100 Heimat- und sonstige Kulturpflege**

Produktbeschreibung:	Durchführung und Förderung von Heimatfesten, Kulturveranstaltungen und Kulturförderung
Ziele:	Brauchtumpflege und Bereitstellung von kulturellen Angeboten
Zielgruppen:	EinwohnerInnen, Vereine, BesucherInnen
Auftragsgrundlagen:	Ratsbeschlüsse
Produktverantwortung:	Ortsbürgermeister
Kennzahlen:	Noch nicht definiert

### **36550 Tageseinrichtungen für Kinder - Förderung anderer Träger**

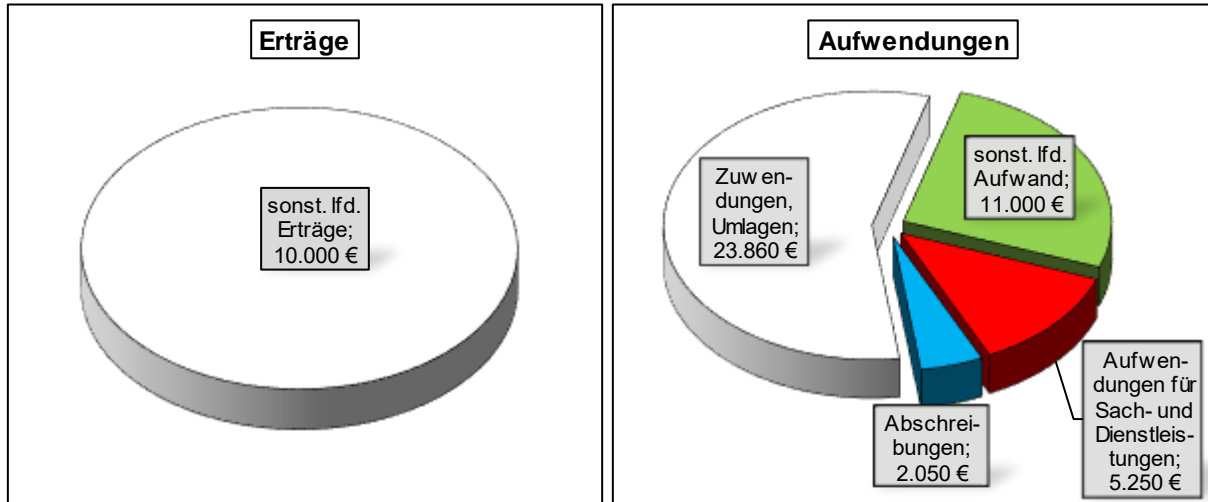
Produktbeschreibung:	Gewährung von Zuweisungen und Zuschüssen für lfd. Zwecke und Investitionen an freie Träger von Kindertagesstätten
Ziele:	Förderung der Vereinbarkeit von Familie und Beruf
Zielgruppen:	Familien, freie Träger
Auftragsgrundlagen:	Gesetze, öffentlich-rechtliche Vereinbarungen, Ratsbeschlüsse
Produktverantwortung:	Ortsbürgermeister
Kennzahlen:	Noch nicht definiert

### **36600 Einrichtungen der Jugendarbeit**

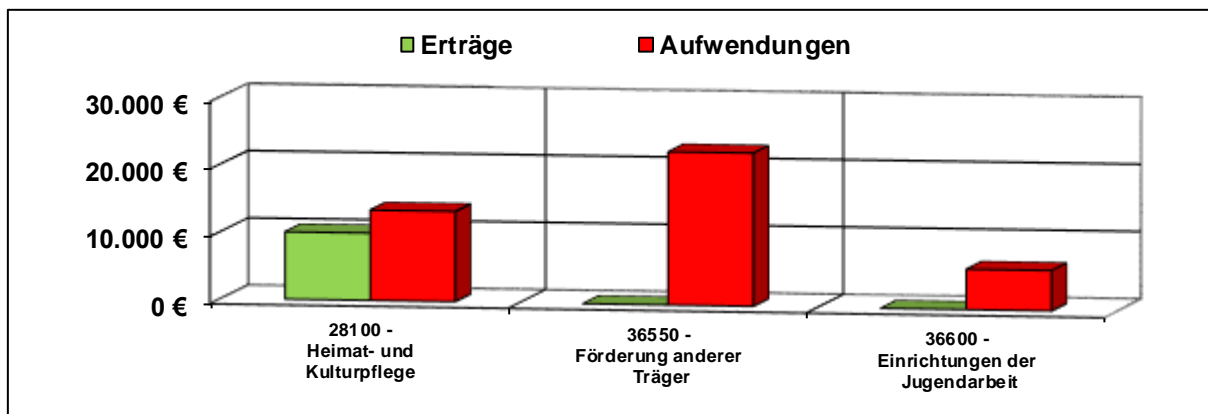
Produktbeschreibung:	Unterhaltung und Bewirtschaftung der Spielplätze, Jugendräume, Jugendzeltplätze und -feriendörfer
Ziele:	Attraktive und sinnvolle Freizeitgestaltung für Kinder und Jugendliche
Zielgruppen:	Kinder und Jugendliche, Familien, Vereine
Auftragsgrundlagen:	Gesetze, Ratsbeschlüsse, Vereinbarungen
Produktverantwortung:	Ortsbürgermeister
Kennzahlen:	Noch nicht definiert

## Teilergebnishaushalt 2

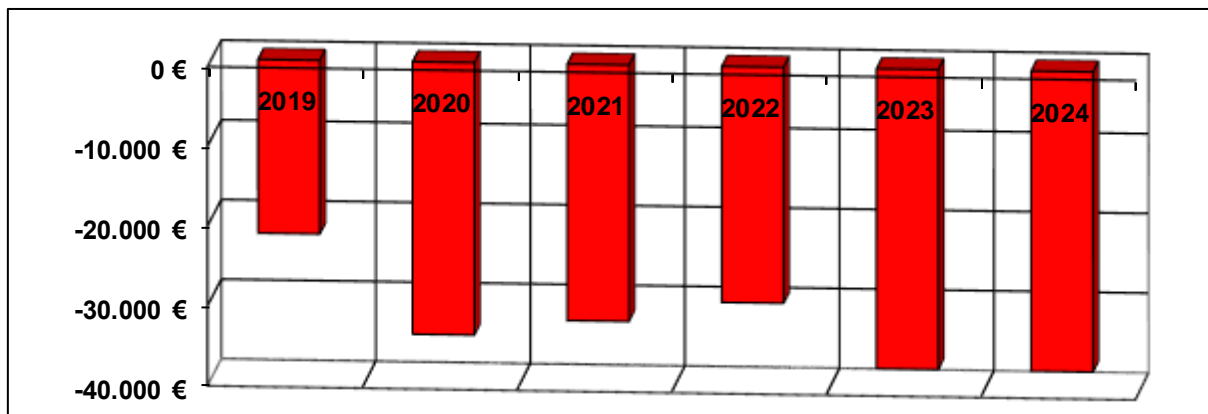
### Übersicht über die Erträge und Aufwendungen



### Produktübersicht



### Entwicklung der Jahresergebnisse



## Teilfinanzhaushalt 2

### Einzahlungen aus Investitionstätigkeit

*-Fehlanzeige-*

### Auszahlungen aus Investitionstätigkeit

- |  |              |
|--|--------------|
| 1. Auszahlungen für Inv. Zuwendungen an sonstigen privaten Bereich<br>(Förderung anderer Träger/KiTa Stahlhofen – Umbau Gebäude) | 100.000 Euro |
| 2. Auszahlungen für bewegl. Sachen des Anlagevermögens<br>(Sportplatz - Ballfangzaun)  | 1.500 Euro   |

Die Investitionen und Investitionsförderungsmaßnahmen sind detailliert im Investitionsplan dargestellt.

# Teilergebnishaushalt 2021

Gemeinde: 03 OG Daubach

Teilhaushalt 02 Schule und Kultur, Soziales und Jugend, Gesundheit und Sport

lfd. Nr.	Teilergebnishaushalt		Ergebnis des Haushaltsvorvorjahres	Ansätze des Haushaltsvorjahres einschl. Nachträge	Ansatz des Haushaltsjahres	Planungsdaten des Haushaltsfolgejahres	Planungsdaten des zweiten Haushaltsfolgejahres	Planungsdaten des dritten Haushaltsfolgejahres
			2019	2020	2021	2022	2023	2024
			in €	in €	in €	in €	in €	in €
E 1	+	Steuern und ähnliche Abgaben	0,00	0	0	0	0	0
E 2	+	Zuwendungen, allgemeine Umlagen und sonstige Transfererträge	0,00	0	0	0	0	0
E 3	+	Erträge der sozialen Sicherung	0,00	0	0	0	0	0
E 4	+	Öffentlich-rechtliche Leistungsentgelte <i>43210000 Entgelte für die Benutzung von öffentlichen Einrichtungen und für wirtschaftliche Dienstleistungen</i>	100,00	0	0	0	0	0
E 5	+	Privatrechtliche Leistungsentgelte	0,00	0	0	0	0	0
E 6	+	Kostenerstattungen und Kostenumlagen <i>44290000 Kostenerstattungen und Kostenumlagen von Sonstigen</i>	5.108,29	0	0	0	0	0
E 7	+	Sonstige laufende Erträge <i>46290000 Weitere sonstige laufende Erträge / Sonstige</i>	11.567,43	10.000	10.000	10.000	10.000	10.000
<b>E 8</b>	<b>=</b>	<b>Summe der laufenden Erträge aus Verwaltungstätigkeit (Summe E 1 bis E 7)</b>	<b>16.775,72</b>	<b>10.000</b>	<b>10.000</b>	<b>10.000</b>	<b>10.000</b>	<b>10.000</b>
E 9	-	Personal- und Versorgungsaufwendungen	0,00	0	0	0	0	0
E 10	-	Aufwendungen für Sach- und Dienstleistungen <i>52210000 Aufwendungen für Strom</i> <i>52311000 Unterhaltung der Grundstücke</i> <i>52313000 Gebäude einschließlich der Bestandteile, die dem Gebäude zuzurechnen sind</i> <i>52370000 Unterhaltung der Betriebs- und Geschäftsausstattung</i> <i>52380000 Geringwertige Geräte, Ausstattungs-, Ausrüstungs- und sonstige Gebrauchsgegenstände</i>	1.925,39	7.250	5.250	3.275	3.300	3.325
E 11	-	Abschreibungen <i>53220000 Abschreibungen auf immaterielle Vermögensgegenstände aus geleisteten Zuwendungen</i> <i>53850000 Abschreibungen auf die Betriebs- und Geschäftsausstattung</i>	1.967,00	2.050	2.050	1.450	1.050	1.050
E 12	-	Zuwendungen, Umlagen und sonstige Transferaufwendungen <i>54190000 Zuweisungen und Zuschüsse für laufende Zwecke an Sonstige</i> <i>54190001 Zuweisungen und Zuschüsse für laufende Zwecke an Sonstige (Förderverein KiGa Stahlhofen)</i>	21.802,22	22.860	23.860	23.860	32.260	32.260
E 13	-	Aufwendungen der sozialen Sicherung	0,00	0	0	0	0	0
E 14	-	Sonstige laufenden Aufwendungen <i>56990000 Sonstige Aufwendungen</i>	12.858,30	12.000	11.000	11.000	11.000	11.000
<b>E 15</b>	<b>=</b>	<b>Summe der laufenden Aufwendungen aus Verwaltungstätigkeit (Summe E 9 bis E 14)</b>	<b>38.552,91</b>	<b>44.160</b>	<b>42.160</b>	<b>39.585</b>	<b>47.610</b>	<b>47.635</b>
<b>E 16</b>	<b>=</b>	<b>Laufendes Ergebnis aus Verwaltungstätigkeit (Saldo E 8 und E 15)</b>	<b>-21.777,19</b>	<b>-34.160</b>	<b>-32.160</b>	<b>-29.585</b>	<b>-37.610</b>	<b>-37.635</b>
E 17	+	Zinserträge und sonstige Finanzerträge	0,00	0	0	0	0	0
E 18	-	Zinsaufwendungen und sonstige Finanzaufwendungen	0,00	0	0	0	0	0
<b>E 19</b>	<b>=</b>	<b>Saldo der Zins- und sonstigen Finanzerträge und -aufwendungen (Saldo E 17 und E 18)</b>	<b>0,00</b>	<b>0</b>	<b>0</b>	<b>0</b>	<b>0</b>	<b>0</b>



# Teilergebnishaushalt 2021

Gemeinde: 03 OG Daubach

Teilhaushalt 02 Schule und Kultur, Soziales und Jugend, Gesundheit und Sport

lfd. Nr.	Teilergebnishaushalt		Ergebnis des Haushaltsvorjahres	Ansätze des Haushaltsvorjahres einschl. Nachträge	Ansatz des Haushaltsjahres	Planungsdaten des Haushaltsfolgejahres	Planungsdaten des zweiten Haushaltsfolgejahres	Planungsdaten des dritten Haushaltsfolgejahres
			2019	2020	2021	2022	2023	2024
			in €	in €	in €	in €	in €	in €
E 20	=	Ordentliches Ergebnis (Summe E 16 bis E 19)	-21.777,19	-34.160	-32.160	-29.585	-37.610	-37.635
E 21		Außerordentliches Ergebnis	0,00	0	0	0	0	0
E 22		Saldo aus internen Leistungsbeziehungen	0,00	0	0	0	0	0
E 23	=	Jahresergebnis (Jahresüberschuss / Jahresfehlbetrag) des Teilhaushalts (Summe E 20 bis E 22)	-21.777,19	-34.160	-32.160	-29.585	-37.610	-37.635

# Teilfinanzhaushalt 2021

Gemeinde: 03 OG Daubach

Teilhaushalt 02 Schule und Kultur, Soziales und Jugend, Gesundheit und Sport

fkd. Nr.	Teilfinanzhaushalt		Ergebnis des Haushaltsvorjahres	Ansätze des Haushaltsvorjahres einschl. Nachträge	Ansatz des Haushaltsjahres	Planungsdaten des Haushaltsfolgejahres	Planungsdaten des zweiten Haushaltsfolgejahres	Planungsdaten des dritten Haushaltsfolgejahres
			2019	2020	2021	2022	2023	2024
			in €	in €	in €	in €	in €	in €
F 1	+	Steuern und ähnliche Abgaben	0,00	0	0	0	0	0
F 2	+	Zuwendungen, allgemeine Umlagen und sonstige Transfereinzahlungen	0,00	0	0	0	0	0
F 3	+	Einzahlungen der sozialen Sicherung	0,00	0	0	0	0	0
F 4	+	Öffentlich-rechtliche Leistungsentgelte	400,00	0	0	0	0	0
F 5	+	Privatrechtliche Leistungsentgelte	0,00	0	0	0	0	0
F 6	+	Kostenerstattungen und Kostenumlagen	3.245,45	0	0	0	0	0
F 7	+	Sonstige laufende Einzahlungen	11.567,43	10.000	10.000	10.000	10.000	10.000
F 8	=	<b>Summe der laufenden Einzahlungen aus Verwaltungstätigkeit (Summe F 1 bis F 7)</b>	<b>15.212,88</b>	<b>10.000</b>	<b>10.000</b>	<b>10.000</b>	<b>10.000</b>	<b>10.000</b>
F 9	-	Personal- und Versorgungsauszahlungen	0,00	0	0	0	0	0
F 10	-	Auszahlungen für Sach- und Dienstleistungen	2.185,23	7.250	5.250	3.275	3.300	3.325
F 11	-	* nicht besetzt *	0,00	0	0	0	0	0
F 12	-	Zuwendungen, Umlagen und sonstige Transferauszahlungen	21.802,22	22.860	23.860	23.860	32.260	32.260
F 13	-	Auszahlungen der sozialen Sicherung	0,00	0	0	0	0	0
F 14	-	Sonstige laufende Auszahlungen	12.677,58	12.000	11.000	11.000	11.000	11.000
F 15	=	<b>Summe der laufenden Auszahlungen aus Verwaltungstätigkeit (Summe F 9 bis F 14)</b>	<b>36.665,03</b>	<b>42.110</b>	<b>40.110</b>	<b>38.135</b>	<b>46.560</b>	<b>46.585</b>
F 16	=	<b>Saldo der laufenden Ein- und Auszahlungen aus Verwaltungstätigkeit</b>	<b>-21.452,15</b>	<b>-32.110</b>	<b>-30.110</b>	<b>-28.135</b>	<b>-36.560</b>	<b>-36.585</b>
F 17	+	Zinseinzahlungen und sonstige Finanzeinzahlungen	0,00	0	0	0	0	0
F 18	-	Zinsauszahlungen und sonstige Finanzauszahlungen	0,00	0	0	0	0	0
F 19	=	<b>Saldo der Zins- und der sonstigen Finanzein- und -auszahlungen</b>	<b>0,00</b>	<b>0</b>	<b>0</b>	<b>0</b>	<b>0</b>	<b>0</b>
F 20	=	<b>Saldo der ordentlichen Ein- und Auszahlungen (Summe F 16 + F 19)</b>	<b>-21.452,15</b>	<b>-32.110</b>	<b>-30.110</b>	<b>-28.135</b>	<b>-36.560</b>	<b>-36.585</b>
F 21		Saldo der außerordentlichen Ein- und Auszahlungen	0,00	0	0	0	0	0
F 22		Saldo der Ein- und Auszahlungen aus internen Leistungsbeziehungen	0,00	0	0	0	0	0
F 23		<b>Summe der ordentlichen und außerordentlichen Ein- und Auszahlungen (Summe F 21 + F 22)</b>	<b>-21.452,15</b>	<b>-32.110</b>	<b>-30.110</b>	<b>-28.135</b>	<b>-36.560</b>	<b>-36.585</b>
F 24	+	Einzahlungen aus Investitionszuwendungen	0,00	0	0	0	0	0
F 25	+	Einzahlungen aus Beiträgen und ähnlichen Entgelten	0,00	0	0	0	0	0
F 26	+	Sonstige Investitionseinzahlungen	0,00	0	0	0	0	0
F 27	=	<b>Summe der Einzahlungen aus Investitionstätigkeit (Summe F 24 bis F 26)</b>	<b>0,00</b>	<b>0</b>	<b>0</b>	<b>0</b>	<b>0</b>	<b>0</b>
F 28	-	Auszahlungen für immaterielle Vermögensgegenstände	0,00	60.000	100.000	120.000	120.000	0
F 29	-	Auszahlungen für Sachanlagen	0,00	3.000	1.500	0	0	0
F 30	-	Auszahlungen für Finanzanlagen	0,00	0	0	0	0	0
F 31	-	Sonstige Investitionsauszahlungen	0,00	0	0	0	0	0
F 32	=	<b>Summe der Auszahlungen aus Investitionstätigkeit (Summe F 28 bis F 31)</b>	<b>0,00</b>	<b>63.000</b>	<b>101.500</b>	<b>120.000</b>	<b>120.000</b>	<b>0</b>
F 33	=	<b>Saldo der Ein- und Auszahlungen aus Investitionstätigkeit (Saldo F 27 und F 32)</b>	<b>0,00</b>	<b>-63.000</b>	<b>-101.500</b>	<b>-120.000</b>	<b>-120.000</b>	<b>0</b>
F 34	=	<b>Finanzmittelüberschuss /-fehlbetrag des Teilhaushalts (Summe F 23 + F 33)</b>	<b>-21.452,15</b>	<b>-95.110</b>	<b>-131.610</b>	<b>-148.135</b>	<b>-156.560</b>	<b>-36.585</b>

# **Produktorientierte Darstellung des**

Teilergebnishaushaltes 2

Teilfinanzhaushaltes 2

und

Darstellung der einzelnen

Produktsachkonten

sowie

Investitionsplan

# Teilergebnishaushalt 2021

Gemeinde: 03 OG Daubach

Teilhaushalt 02 Schule und Kultur, Soziales und Jugend, Gesundheit und Sport  
 Leistung 28100 Heimat- und sonstige Kulturpflege

lfd. Nr.	Teilergebnishaushalt		Ergebnis des Haushaltsvorjahres	Ansätze des Haushaltsvorjahres einschl. Nachträge	Ansatz des Haushaltsjahres	Planungsdaten des Haushaltsfolgejahres	Planungsdaten des zweiten Haushaltsfolgejahres	Planungsdaten des dritten Haushaltsfolgejahres
			2019	2020	2021	2022	2023	2024
			in €	in €	in €	in €	in €	in €
E 1	+	Steuern und ähnliche Abgaben	0,00	0	0	0	0	0
E 2	+	Zuwendungen, allgemeine Umlagen und sonstige Transfererträge	0,00	0	0	0	0	0
E 3	+	Erträge der sozialen Sicherung	0,00	0	0	0	0	0
E 4	+	Öffentlich-rechtliche Leistungsentgelte <i>43210000 Entgelte für die Benutzung von öffentlichen Einrichtungen und für wirtschaftliche Dienstleistungen</i>	100,00	0	0	0	0	0
E 5	+	Privatrechtliche Leistungsentgelte	0,00	0	0	0	0	0
E 6	+	Kostenerstattungen und Kostenumlagen	0,00	0	0	0	0	0
E 7	+	Sonstige laufende Erträge <i>46290000 Weitere sonstige laufende Erträge / Sonstige u.a. Spenden, Kirmes</i>	11.567,43	10.000	10.000	10.000	10.000	10.000
E 8	=	<b>Summe der laufenden Erträge aus Verwaltungstätigkeit (Summe E 1 bis E 7)</b>	<b>11.667,43</b>	<b>10.000</b>	<b>10.000</b>	<b>10.000</b>	<b>10.000</b>	<b>10.000</b>
E 9	-	Personal- und Versorgungsaufwendungen	0,00	0	0	0	0	0
E 10	-	Aufwendungen für Sach- und Dienstleistungen <i>52210000 Aufwendungen für Strom Ansatz erhöht wegen Jubiläumskirmes</i>	112,79	250	250	255	260	265
E 11	-	Abschreibungen	0,00	0	0	0	0	0
E 12	-	Zuwendungen, Umlagen und sonstige Transferaufwendungen <i>54190000 Zuweisungen und Zuschüsse für laufende Zwecke an Sonstige - Westerntalverein e.V. 100 € - Möhnenverein 100 € Zuschüsse aus den Einnahmen Dorfcabé - Kirmesjugend 153 € - Möhnenverein 153 € - Westerntalverein e.V. 153 € Sponsorengeld anlässlich Kirmes -Kirmesjugend 1.000 € Weiterhin erhält die Kirmesjugend einen Pauschalzuschuss i.H.v. 20 € je Mitglied für T-Shirts</i>	1.909,00	2.160	2.160	2.160	2.160	2.160
E 13	-	Aufwendungen der sozialen Sicherung	0,00	0	0	0	0	0
E 14	-	Sonstige laufende Aufwendungen <i>56990000 Sonstige Aufwendungen Aufwendungen für Heimatfeste (Fastnacht, Kirmes, St. Martin) aber auch für Allerheiligen, Volkstrauertag etc.</i>	12.858,30	12.000	11.000	11.000	11.000	11.000
E 15	=	<b>Summe der laufenden Aufwendungen aus Verwaltungstätigkeit (Summe E 9 bis E 14)</b>	<b>14.880,09</b>	<b>14.410</b>	<b>13.410</b>	<b>13.415</b>	<b>13.420</b>	<b>13.425</b>
E 16	=	<b>Laufendes Ergebnis aus Verwaltungstätigkeit (Saldo E 8 und E 15)</b>	<b>-3.212,66</b>	<b>-4.410</b>	<b>-3.410</b>	<b>-3.415</b>	<b>-3.420</b>	<b>-3.425</b>
E 17	+	Zinserträge und sonstige Finanzerträge	0,00	0	0	0	0	0
E 18	-	Zinsaufwendungen und sonstige Finanzaufwendungen	0,00	0	0	0	0	0
E 19	=	<b>Saldo der Zins- und sonstigen Finanzerträge und -aufwendungen (Saldo E 17 und E 18)</b>	<b>0,00</b>	<b>0</b>	<b>0</b>	<b>0</b>	<b>0</b>	<b>0</b>
E 20	=	<b>Ordentliches Ergebnis (Summe E 16 bis E 19)</b>	<b>-3.212,66</b>	<b>-4.410</b>	<b>-3.410</b>	<b>-3.415</b>	<b>-3.420</b>	<b>-3.425</b>
E 21		<b>Außerordentliches Ergebnis</b>	<b>0,00</b>	<b>0</b>	<b>0</b>	<b>0</b>	<b>0</b>	<b>0</b>

# Teilergebnishaushalt 2021

Gemeinde: 03 OG Daubach

Teilhaushalt 02 Schule und Kultur, Soziales und Jugend, Gesundheit und Sport

Leistung 28100 Heimat- und sonstige Kulturpflege

lfd. Nr.	Teilergebnishaushalt	Ergebnis des Haushaltsvorjahres	Ansätze des Haushaltsvorjahres einschl. Nachträge	Ansatz des Haushaltsjahres	Planungsdaten des Haushaltsfolgejahres	Planungsdaten des zweiten Haushaltsfolgejahres	Planungsdaten des dritten Haushaltsfolgejahres
		2019	2020	2021	2022	2023	2024
		in €	in €	in €	in €	in €	in €
E 22	Saldo aus internen Leistungsbeziehungen	0,00	0	0	0	0	0
E 23	= Jahresergebnis (Jahresüberschuss / Jahresfehlbetrag) des Teilhaushalts (Summe E 20 bis E 22)	-3.212,66	-4.410	-3.410	-3.415	-3.420	-3.425

# Teilergebnishaushalt 2021

Gemeinde: 03 OG Daubach

Teilhaushalt 02 Schule und Kultur, Soziales und Jugend, Gesundheit und Sport  
Leistung 36550 Förderung anderer Träger

lfd. Nr.	Teilergebnishaushalt		Ergebnis des Haushaltsvorjahres	Ansätze des Haushaltsvorjahres einschl. Nachträge	Ansatz des Haushaltsjahres	Planungsdaten des Haushaltsfolgejahres	Planungsdaten des zweiten Haushaltsfolgejahres	Planungsdaten des dritten Haushaltsfolgejahres
			2019	2020	2021	2022	2023	2024
			in €	in €	in €	in €	in €	in €
E 1	+	Steuern und ähnliche Abgaben	0,00	0	0	0	0	0
E 2	+	Zuwendungen, allgemeine Umlagen und sonstige Transfererträge	0,00	0	0	0	0	0
E 3	+	Erträge der sozialen Sicherung	0,00	0	0	0	0	0
E 4	+	Öffentlich-rechtliche Leistungsentgelte	0,00	0	0	0	0	0
E 5	+	Privatrechtliche Leistungsentgelte	0,00	0	0	0	0	0
E 6	+	Kostenerstattungen und Kostenumlagen <i>44290000 Kostenerstattungen und Kostenumlagen von Sonstigen</i>	5.108,29 <i>5.108,29</i>	0	0	0	0	0
E 7	+	Sonstige laufende Erträge	0,00	0	0	0	0	0
E 8	=	<b>Summe der laufenden Erträge aus Verwaltungstätigkeit (Summe E 1 bis E 7)</b>	<b>5.108,29</b>	<b>0</b>	<b>0</b>	<b>0</b>	<b>0</b>	<b>0</b>
E 9	-	Personal- und Versorgungsaufwendungen	0,00	0	0	0	0	0
E 10	-	Aufwendungen für Sach- und Dienstleistungen	0,00	0	0	0	0	0
E 11	-	Abschreibungen <i>53220000 Abschreibungen auf immaterielle Vermögensgegenstände aus geleisteten Zuwendungen</i>	1.014,00 <i>1.014,00</i>	1.050	1.050	1.050	1.050	1.050
E 12	-	Zuwendungen, Umlagen und sonstige Transferaufwendungen <i>54190000 Zuweisungen und Zuschüsse für laufende Zwecke an Sonstige Personal- und Sachkostenzuschuss KiTa Stahlhofen ab 2023 wegen einer Gruppe mehr erhöhte Kosten 54190001 Zuweisungen und Zuschüsse für laufende Zwecke an Sonstige (Förderverein KiGa Stahlhofen) Förderverein KiTa Stahlhofen</i>	19.893,22 <i>19.793,22</i>  <i>100,00</i>	20.700 <i>20.600</i>  <i>100</i>	21.700 <i>21.600</i>  <i>100</i>	21.700 <i>21.600</i>  <i>100</i>	30.100 <i>30.000</i>  <i>100</i>	30.100 <i>30.000</i>  <i>100</i>
E 13	-	Aufwendungen der sozialen Sicherung	0,00	0	0	0	0	0
E 14	-	Sonstige laufenden Aufwendungen	0,00	0	0	0	0	0
E 15	=	<b>Summe der laufenden Aufwendungen aus Verwaltungstätigkeit (Summe E 9 bis E 14)</b>	<b>20.907,22</b>	<b>21.750</b>	<b>22.750</b>	<b>22.750</b>	<b>31.150</b>	<b>31.150</b>
E 16	=	<b>Laufendes Ergebnis aus Verwaltungstätigkeit (Saldo E 8 und E 15)</b>	<b>-15.798,93</b>	<b>-21.750</b>	<b>-22.750</b>	<b>-22.750</b>	<b>-31.150</b>	<b>-31.150</b>
E 17	+	Zinserträge und sonstige Finanzerträge	0,00	0	0	0	0	0
E 18	-	Zinsaufwendungen und sonstige Finanzaufwendungen	0,00	0	0	0	0	0
E 19	=	<b>Saldo der Zins - und sonstigen Finanzerträge und -aufwendungen (Saldo E 17 und E 18)</b>	<b>0,00</b>	<b>0</b>	<b>0</b>	<b>0</b>	<b>0</b>	<b>0</b>
E 20	=	<b>Ordentliches Ergebnis (Summe E 16 bis E 19)</b>	<b>-15.798,93</b>	<b>-21.750</b>	<b>-22.750</b>	<b>-22.750</b>	<b>-31.150</b>	<b>-31.150</b>
E 21		Außerordentliches Ergebnis	0,00	0	0	0	0	0
E 22		Saldo aus internen Leistungsbeziehungen	0,00	0	0	0	0	0
E 23	=	<b>Jahresergebnis (Jahresüberschuss / Jahresfehlbetrag) des Teilhaushalts (Summe E 20 bis E 22)</b>	<b>-15.798,93</b>	<b>-21.750</b>	<b>-22.750</b>	<b>-22.750</b>	<b>-31.150</b>	<b>-31.150</b>

# Teilergebnishaushalt 2021

Gemeinde: 03 OG Daubach

Teilhaushalt 02 Schule und Kultur, Soziales und Jugend, Gesundheit und Sport  
Leistung 36600 Einrichtungen der Jugendarbeit

lfd. Nr.	Teilergebnishaushalt		Ergebnis des Haushaltsvorjahres	Ansätze des Haushaltsvorjahres einschl. Nachträge	Ansatz des Haushaltsjahres	Planungsdaten des Haushaltsfolgejahres	Planungsdaten des zweiten Haushaltsfolgejahres	Planungsdaten des dritten Haushaltsfolgejahres
			2019	2020	2021	2022	2023	2024
			in €	in €	in €	in €	in €	in €
E 1	+	Steuern und ähnliche Abgaben	0,00	0	0	0	0	0
E 2	+	Zuwendungen, allgemeine Umlagen und sonstige Transfererträge	0,00	0	0	0	0	0
E 3	+	Erträge der sozialen Sicherung	0,00	0	0	0	0	0
E 4	+	Öffentlich-rechtliche Leistungsentgelte	0,00	0	0	0	0	0
E 5	+	Privatrechtliche Leistungsentgelte	0,00	0	0	0	0	0
E 6	+	Kostenerstattungen und Kostenumlagen	0,00	0	0	0	0	0
E 7	+	Sonstige laufende Erträge	0,00	0	0	0	0	0
E 8	=	<b>Summe der laufenden Erträge aus Verwaltungstätigkeit (Summe E 1 bis E 7)</b>	<b>0,00</b>	<b>0</b>	<b>0</b>	<b>0</b>	<b>0</b>	<b>0</b>
E 9	-	Personal- und Versorgungsaufwendungen	0,00	0	0	0	0	0
E 10	-	Aufwendungen für Sach- und Dienstleistungen	1.812,60	7.000	5.000	3.020	3.040	3.060
		<i>52210000 Aufwendungen für Strom</i>	<i>1.218,96</i>	<i>1.000</i>	<i>1.000</i>	<i>1.020</i>	<i>1.040</i>	<i>1.060</i>
		<i>Stromkosten für Jugendraum (anteilig von Zähler Rathaus)</i>						
		<i>52311000 Unterhaltung der Grundstücke Spielplatz</i>	<i>372,30</i>	<i>500</i>	<i>500</i>	<i>500</i>	<i>500</i>	<i>500</i>
		<i>52313000 Gebäude einschließlich der Bestandteile, die dem Gebäude zuzurechnen sind Jugendraum Grundansatz 250 € Sanierungsarbeiten 2.000 € (Neuveranschlagung)</i>	<i>0,00</i>	<i>2.250</i>	<i>2.250</i>	<i>250</i>	<i>250</i>	<i>250</i>
		<i>52370000 Unterhaltung der Betriebs- und Geschäftsausstattung</i>	<i>221,34</i>	<i>1.000</i>	<i>1.000</i>	<i>1.000</i>	<i>1.000</i>	<i>1.000</i>
		<i>52380000 Geringwertige Geräte, Ausstattungs-, Ausrüstungs- und sonstige Gebrauchsgegenstände</i>	<i>0,00</i>	<i>2.250</i>	<i>250</i>	<i>250</i>	<i>250</i>	<i>250</i>
E 11	-	Abschreibungen	953,00	1.000	1.000	400	0	0
		<i>53850000 Abschreibungen auf die Betriebs- und Geschäftsausstattung</i>	<i>953,00</i>	<i>1.000</i>	<i>1.000</i>	<i>400</i>	<i>0</i>	<i>0</i>
E 12	-	Zuwendungen, Umlagen und sonstige Transferaufwendungen	0,00	0	0	0	0	0
E 13	-	Aufwendungen der sozialen Sicherung	0,00	0	0	0	0	0
E 14	-	Sonstige laufenden Aufwendungen	0,00	0	0	0	0	0
E 15	=	<b>Summe der laufenden Aufwendungen aus Verwaltungstätigkeit (Summe E 9 bis E 14)</b>	<b>2.765,60</b>	<b>8.000</b>	<b>6.000</b>	<b>3.420</b>	<b>3.040</b>	<b>3.060</b>
E 16	=	<b>Laufendes Ergebnis aus Verwaltungstätigkeit (Saldo E 8 und E 15)</b>	<b>-2.765,60</b>	<b>-8.000</b>	<b>-6.000</b>	<b>-3.420</b>	<b>-3.040</b>	<b>-3.060</b>
E 17	+	Zinserträge und sonstige Finanzerträge	0,00	0	0	0	0	0
E 18	-	Zinsaufwendungen und sonstige Finanzaufwendungen	0,00	0	0	0	0	0
E 19	=	<b>Saldo der Zins - und sonstigen Finanzerträge und -aufwendungen (Saldo E 17 und E 18)</b>	<b>0,00</b>	<b>0</b>	<b>0</b>	<b>0</b>	<b>0</b>	<b>0</b>
E 20	=	<b>Ordentliches Ergebnis (Summe E 16 bis E 19)</b>	<b>-2.765,60</b>	<b>-8.000</b>	<b>-6.000</b>	<b>-3.420</b>	<b>-3.040</b>	<b>-3.060</b>
E 21		Außerordentliches Ergebnis	0,00	0	0	0	0	0
E 22		Saldo aus internen Leistungsbeziehungen	0,00	0	0	0	0	0
E 23	=	<b>Jahresergebnis (Jahresüberschuss / Jahresfehlbetrag) des Teilhaushalts (Summe E 20 bis E 22)</b>	<b>-2.765,60</b>	<b>-8.000</b>	<b>-6.000</b>	<b>-3.420</b>	<b>-3.040</b>	<b>-3.060</b>

# Teilfinanzhaushalt 2021

Gemeinde: 03 OG Daubach

Teilhaushalt 02 Schule und Kultur, Soziales und Jugend, Gesundheit und Sport  
 Leistung 28100 Heimat- und sonstige Kulturpflege

fkd. Nr.	Teilfinanzhaushalt		Ergebnis des Haushaltsvorjahres	Ansätze des Haushaltsvorjahres einschl. Nachträge	Ansatz des Haushaltsjahres	Planungsdaten des Haushaltsfolgejahres	Planungsdaten des zweiten Haushaltsfolgejahres	Planungsdaten des dritten Haushaltsfolgejahres
			2019	2020	2021	2022	2023	2024
			in €	in €	in €	in €	in €	in €
F 1	+	Steuern und ähnliche Abgaben	0,00	0	0	0	0	0
F 2	+	Zuwendungen, allgemeine Umlagen und sonstige Transfereinzahlungen	0,00	0	0	0	0	0
F 3	+	Einzahlungen der sozialen Sicherung	0,00	0	0	0	0	0
F 4	+	Öffentlich-rechtliche Leistungsentgelte	400,00	0	0	0	0	0
F 5	+	Privatrechtliche Leistungsentgelte	0,00	0	0	0	0	0
F 6	+	Kostenerstattungen und Kostenumlagen	0,00	0	0	0	0	0
F 7	+	Sonstige laufende Einzahlungen	11.567,43	10.000	10.000	10.000	10.000	10.000
F 8	=	<b>Summe der laufenden Einzahlungen aus Verwaltungstätigkeit (Summe F 1 bis F 7)</b>	<b>11.967,43</b>	<b>10.000</b>	<b>10.000</b>	<b>10.000</b>	<b>10.000</b>	<b>10.000</b>
F 9	-	Personal- und Versorgungsauszahlungen	0,00	0	0	0	0	0
F 10	-	Auszahlungen für Sach- und Dienstleistungen	372,63	250	250	255	260	265
F 11	-	* nicht besetzt *	0,00	0	0	0	0	0
F 12	-	Zuwendungen, Umlagen und sonstige Transferauszahlungen	1.909,00	2.160	2.160	2.160	2.160	2.160
F 13	-	Auszahlungen der sozialen Sicherung	0,00	0	0	0	0	0
F 14	-	Sonstige laufende Auszahlungen	12.677,58	12.000	11.000	11.000	11.000	11.000
F 15	=	<b>Summe der laufenden Auszahlungen aus Verwaltungstätigkeit (Summe F 9 bis F 14)</b>	<b>14.959,21</b>	<b>14.410</b>	<b>13.410</b>	<b>13.415</b>	<b>13.420</b>	<b>13.425</b>
F 16	=	<b>Saldo der laufenden Ein- und Auszahlungen aus Verwaltungstätigkeit</b>	<b>-2.991,78</b>	<b>-4.410</b>	<b>-3.410</b>	<b>-3.415</b>	<b>-3.420</b>	<b>-3.425</b>
F 17	+	Zinseinzahlungen und sonstige Finanzeinzahlungen	0,00	0	0	0	0	0
F 18	-	Zinsauszahlungen und sonstige Finanzauszahlungen	0,00	0	0	0	0	0
F 19	=	<b>Saldo der Zins- und der sonstigen Finanzein- und -auszahlungen</b>	<b>0,00</b>	<b>0</b>	<b>0</b>	<b>0</b>	<b>0</b>	<b>0</b>
F 20	=	<b>Saldo der ordentlichen Ein- und Auszahlungen (Summe F 16 + F 19)</b>	<b>-2.991,78</b>	<b>-4.410</b>	<b>-3.410</b>	<b>-3.415</b>	<b>-3.420</b>	<b>-3.425</b>
F 21		Saldo der außerordentlichen Ein- und Auszahlungen	0,00	0	0	0	0	0
F 22		Saldo der Ein- und Auszahlungen aus internen Leistungsbeziehungen	0,00	0	0	0	0	0
F 23		<b>Summe der ordentlichen und außerordentlichen Ein- und Auszahlungen (Summe F 21 + F 22)</b>	<b>-2.991,78</b>	<b>-4.410</b>	<b>-3.410</b>	<b>-3.415</b>	<b>-3.420</b>	<b>-3.425</b>
F 24	+	Einzahlungen aus Investitionszuwendungen	0,00	0	0	0	0	0
F 25	+	Einzahlungen aus Beiträgen und ähnlichen Entgelten	0,00	0	0	0	0	0
F 26	+	Sonstige Investitionseinzahlungen	0,00	0	0	0	0	0
F 27	=	<b>Summe der Einzahlungen aus Investitionstätigkeit (Summe F 24 bis F 26)</b>	<b>0,00</b>	<b>0</b>	<b>0</b>	<b>0</b>	<b>0</b>	<b>0</b>
F 28	-	Auszahlungen für immaterielle Vermögensgegenstände	0,00	0	0	0	0	0
F 29	-	Auszahlungen für Sachanlagen	0,00	0	0	0	0	0
F 30	-	Auszahlungen für Finanzanlagen	0,00	0	0	0	0	0
F 31	-	Sonstige Investitionsauszahlungen	0,00	0	0	0	0	0
F 32	=	<b>Summe der Auszahlungen aus Investitionstätigkeit (Summe F 28 bis F 31)</b>	<b>0,00</b>	<b>0</b>	<b>0</b>	<b>0</b>	<b>0</b>	<b>0</b>
F 33	=	<b>Saldo der Ein- und Auszahlungen aus Investitionstätigkeit (Saldo F 27 und F 32)</b>	<b>0,00</b>	<b>0</b>	<b>0</b>	<b>0</b>	<b>0</b>	<b>0</b>
F 34	=	<b>Finanzmittelüberschuss /-fehlbetrag des Teilhaushalts (Summe F 23 + F 33)</b>	<b>-2.991,78</b>	<b>-4.410</b>	<b>-3.410</b>	<b>-3.415</b>	<b>-3.420</b>	<b>-3.425</b>



# Teilfinanzhaushalt 2021

Gemeinde: 03 OG Daubach

Teilhaushalt 02 Schule und Kultur, Soziales und Jugend, Gesundheit und Sport  
 Leistung 36550 Förderung anderer Träger

fkd. Nr.	Teilfinanzhaushalt		Ergebnis des Haushaltsvorjahres	Ansätze des Haushaltsvorjahres einschl. Nachträge	Ansatz des Haushaltsjahres	Planungsdaten des Haushaltsfolgejahres	Planungsdaten des zweiten Haushaltsfolgejahres	Planungsdaten des dritten Haushaltsfolgejahres
			2019	2020	2021	2022	2023	2024
			in €	in €	in €	in €	in €	in €
F 1	+	Steuern und ähnliche Abgaben	0,00	0	0	0	0	0
F 2	+	Zuwendungen, allgemeine Umlagen und sonstige Transfereinzahlungen	0,00	0	0	0	0	0
F 3	+	Einzahlungen der sozialen Sicherung	0,00	0	0	0	0	0
F 4	+	Öffentlich-rechtliche Leistungsentgelte	0,00	0	0	0	0	0
F 5	+	Privatrechtliche Leistungsentgelte	0,00	0	0	0	0	0
F 6	+	Kostenerstattungen und Kostenumlagen	3.245,45	0	0	0	0	0
F 7	+	Sonstige laufende Einzahlungen	0,00	0	0	0	0	0
F 8	=	<b>Summe der laufenden Einzahlungen aus Verwaltungstätigkeit (Summe F 1 bis F 7)</b>	<b>3.245,45</b>	<b>0</b>	<b>0</b>	<b>0</b>	<b>0</b>	<b>0</b>
F 9	-	Personal- und Versorgungsauszahlungen	0,00	0	0	0	0	0
F 10	-	Auszahlungen für Sach- und Dienstleistungen	0,00	0	0	0	0	0
F 11	-	* nicht besetzt *	0,00	0	0	0	0	0
F 12	-	Zuwendungen, Umlagen und sonstige Transferauszahlungen	19.893,22	20.700	21.700	21.700	30.100	30.100
F 13	-	Auszahlungen der sozialen Sicherung	0,00	0	0	0	0	0
F 14	-	Sonstige laufende Auszahlungen	0,00	0	0	0	0	0
F 15	=	<b>Summe der laufenden Auszahlungen aus Verwaltungstätigkeit (Summe F 9 bis F 14)</b>	<b>19.893,22</b>	<b>20.700</b>	<b>21.700</b>	<b>21.700</b>	<b>30.100</b>	<b>30.100</b>
F 16	=	<b>Saldo der laufenden Ein- und Auszahlungen aus Verwaltungstätigkeit</b>	<b>-16.647,77</b>	<b>-20.700</b>	<b>-21.700</b>	<b>-21.700</b>	<b>-30.100</b>	<b>-30.100</b>
F 17	+	Zinseinzahlungen und sonstige Finanzeinzahlungen	0,00	0	0	0	0	0
F 18	-	Zinsauszahlungen und sonstige Finanzauszahlungen	0,00	0	0	0	0	0
F 19	=	<b>Saldo der Zins- und der sonstigen Finanzein- und -auszahlungen</b>	<b>0,00</b>	<b>0</b>	<b>0</b>	<b>0</b>	<b>0</b>	<b>0</b>
F 20	=	<b>Saldo der ordentlichen Ein- und Auszahlungen (Summe F 16 + F 19)</b>	<b>-16.647,77</b>	<b>-20.700</b>	<b>-21.700</b>	<b>-21.700</b>	<b>-30.100</b>	<b>-30.100</b>
F 21		Saldo der außerordentlichen Ein- und Auszahlungen	0,00	0	0	0	0	0
F 22		Saldo der Ein- und Auszahlungen aus internen Leistungsbeziehungen	0,00	0	0	0	0	0
F 23		<b>Summe der ordentlichen und außerordentlichen Ein- und Auszahlungen (Summe F 21 + F 22)</b>	<b>-16.647,77</b>	<b>-20.700</b>	<b>-21.700</b>	<b>-21.700</b>	<b>-30.100</b>	<b>-30.100</b>
F 24	+	Einzahlungen aus Investitionszuwendungen	0,00	0	0	0	0	0
F 25	+	Einzahlungen aus Beiträgen und ähnlichen Entgelten	0,00	0	0	0	0	0
F 26	+	Sonstige Investitionseinzahlungen	0,00	0	0	0	0	0
F 27	=	<b>Summe der Einzahlungen aus Investitionstätigkeit (Summe F 24 bis F 26)</b>	<b>0,00</b>	<b>0</b>	<b>0</b>	<b>0</b>	<b>0</b>	<b>0</b>
F 28	-	Auszahlungen für immaterielle Vermögensgegenstände	0,00	60.000	100.000	120.000	120.000	0
F 29	-	Auszahlungen für Sachanlagen	0,00	0	0	0	0	0
F 30	-	Auszahlungen für Finanzanlagen	0,00	0	0	0	0	0
F 31	-	Sonstige Investitionsauszahlungen	0,00	0	0	0	0	0
F 32	=	<b>Summe der Auszahlungen aus Investitionstätigkeit (Summe F 28 bis F 31)</b>	<b>0,00</b>	<b>60.000</b>	<b>100.000</b>	<b>120.000</b>	<b>120.000</b>	<b>0</b>
F 33	=	<b>Saldo der Ein- und Auszahlungen aus Investitionstätigkeit (Saldo F 27 und F 32)</b>	<b>0,00</b>	<b>-60.000</b>	<b>-100.000</b>	<b>-120.000</b>	<b>-120.000</b>	<b>0</b>
F 34	=	<b>Finanzmittelüberschuss /-fehlbetrag des Teilhaushalts (Summe F 23 + F 33)</b>	<b>-16.647,77</b>	<b>-80.700</b>	<b>-121.700</b>	<b>-141.700</b>	<b>-150.100</b>	<b>-30.100</b>

# Teilfinanzhaushalt 2021

Gemeinde: 03 OG Daubach

Teilhaushalt 02 Schule und Kultur, Soziales und Jugend, Gesundheit und Sport  
Leistung 36600 Einrichtungen der Jugendarbeit

Ikd. Nr.	Teilfinanzhaushalt		Ergebnis des Haushaltsvorjahres	Ansätze des Haushaltsvorjahres einschl. Nachträge	Ansatz des Haushaltsjahres	Planungsdaten des Haushaltsfolgejahres	Planungsdaten des zweiten Haushaltsfolgejahres	Planungsdaten des dritten Haushaltsfolgejahres
			2019	2020	2021	2022	2023	2024
			in €	in €	in €	in €	in €	in €
F 1	+	Steuern und ähnliche Abgaben	0,00	0	0	0	0	0
F 2	+	Zuwendungen, allgemeine Umlagen und sonstige Transfereinzahlungen	0,00	0	0	0	0	0
F 3	+	Einzahlungen der sozialen Sicherung	0,00	0	0	0	0	0
F 4	+	Öffentlich-rechtliche Leistungsentgelte	0,00	0	0	0	0	0
F 5	+	Privatrechtliche Leistungsentgelte	0,00	0	0	0	0	0
F 6	+	Kostenerstattungen und Kostenumlagen	0,00	0	0	0	0	0
F 7	+	Sonstige laufende Einzahlungen	0,00	0	0	0	0	0
F 8	=	Summe der laufenden Einzahlungen aus Verwaltungstätigkeit (Summe F 1 bis F 7)	0,00	0	0	0	0	0
F 9	-	Personal- und Versorgungsauszahlungen	0,00	0	0	0	0	0
F 10	-	Auszahlungen für Sach- und Dienstleistungen	1.812,60	7.000	5.000	3.020	3.040	3.060
F 11	-	* nicht besetzt *	0,00	0	0	0	0	0
F 12	-	Zuwendungen, Umlagen und sonstige Transferauszahlungen	0,00	0	0	0	0	0
F 13	-	Auszahlungen der sozialen Sicherung	0,00	0	0	0	0	0
F 14	-	Sonstige laufende Auszahlungen	0,00	0	0	0	0	0
F 15	=	Summe der laufenden Auszahlungen aus Verwaltungstätigkeit (Summe F 9 bis F 14)	1.812,60	7.000	5.000	3.020	3.040	3.060
F 16	=	Saldo der laufenden Ein- und Auszahlungen aus Verwaltungstätigkeit	-1.812,60	-7.000	-5.000	-3.020	-3.040	-3.060
F 17	+	Zinseinzahlungen und sonstige Finanzeinzahlungen	0,00	0	0	0	0	0
F 18	-	Zinsauszahlungen und sonstige Finanzauszahlungen	0,00	0	0	0	0	0
F 19	=	Saldo der Zins- und der sonstigen Finanzein- und -auszahlungen	0,00	0	0	0	0	0
F 20	=	Saldo der ordentlichen Ein- und Auszahlungen (Summe F 16 + F 19)	-1.812,60	-7.000	-5.000	-3.020	-3.040	-3.060
F 21		Saldo der außerordentlichen Ein- und Auszahlungen	0,00	0	0	0	0	0
F 22		Saldo der Ein- und Auszahlungen aus internen Leistungsbeziehungen	0,00	0	0	0	0	0
F 23		Summe der ordentlichen und außerordentlichen Ein- und Auszahlungen (Summe F 21 + F 22)	-1.812,60	-7.000	-5.000	-3.020	-3.040	-3.060
F 24	+	Einzahlungen aus Investitionszuwendungen	0,00	0	0	0	0	0
F 25	+	Einzahlungen aus Beiträgen und ähnlichen Entgelten	0,00	0	0	0	0	0
F 26	+	Sonstige Investitionseinzahlungen	0,00	0	0	0	0	0
F 27	=	Summe der Einzahlungen aus Investitionstätigkeit (Summe F 24 bis F 26)	0,00	0	0	0	0	0
F 28	-	Auszahlungen für immaterielle Vermögensgegenstände	0,00	0	0	0	0	0
F 29	-	Auszahlungen für Sachanlagen	0,00	3.000	1.500	0	0	0
F 30	-	Auszahlungen für Finanzanlagen	0,00	0	0	0	0	0
F 31	-	Sonstige Investitionsauszahlungen	0,00	0	0	0	0	0
F 32	=	Summe der Auszahlungen aus Investitionstätigkeit (Summe F 28 bis F 31)	0,00	3.000	1.500	0	0	0
F 33	=	Saldo der Ein- und Auszahlungen aus Investitionstätigkeit (Saldo F 27 und F 32)	0,00	-3.000	-1.500	0	0	0
F 34	=	Finanzmittelüberschuss /-fehlbetrag des Teilhaushalts (Summe F 23 + F 33)	-1.812,60	-10.000	-6.500	-3.020	-3.040	-3.060

# Investitionsübersicht 2021

Gemeinde: 03 OG Daubach

Teilhaushalt 02 Schule und Kultur, Soziales und Jugend, Gesundheit und Sport  
 Leistung 36550 Förderung anderer Träger

	bis einschl. des Haushalts- vorjahres bereitgestellte Mittel	Ansatz des Haushalts- jahres	Planungs- daten des Haushalts- folgejahres	Planungs- daten des zweiten Haushalts- folgejahres	Planungs- daten des dritten Haushalts- folgejahres	Planungs- daten der weiteren Haushalts- folgejahre bis zum Abschluss der Maßnahme	Gesamtein-/ auszahlungen (über den Gesamtzeitraum der Maßnahme)
	in €	2021 in €	2022 in €	2023 in €	2024 in €	in €	in €
<b>36550-0002 Spielgelände</b>							
Summe der Einzahlungen aus Investitionstätigkeit	0,00	0	0	0	0	0	0,00
Summe der Auszahlungen aus Investitionstätigkeit	5.000,00	0	0	0	0	0	5.000,00
<i>78159000 Investitionszuwendungen an den sonstigen privaten Bereich</i>	<i>5.000,00</i>	<i>0</i>	<i>0</i>	<i>0</i>	<i>0</i>	<i>0</i>	<i>5.000,00</i>
<i>36550.01200000-36550-0002 (H)</i>							
<i>Ansatz 2021: 0 €</i>							
<i>36550.01200000-36550-0002 (S)</i>							
<i>Ansatz 2021: 0 €</i>							
darunter:							
mit Verpflichtungsermächtigungen in Vorjahren bereits gebunden	-----	0	0	0	0	0	-----
Verpflichtungsermächtigungen	-----	-----	0	0	0	0	-----
Saldo der Ein- und Auszahlungen aus Investitionstätigkeit	-5.000,00	0	0	0	0	0	-5.000,00
<b>36550-0003 Umbau Gebäude KiTa Stahlhofen</b>							
Summe der Einzahlungen aus Investitionstätigkeit	0,00	0	0	0	0	0	0,00
Summe der Auszahlungen aus Investitionstätigkeit	55.000,00	100.000	120.000	120.000	0	0	340.000,00
<i>78159000 Investitionszuwendungen an den sonstigen privaten Bereich</i>	<i>55.000,00</i>	<i>100.000</i>	<i>120.000</i>	<i>120.000</i>	<i>0</i>	<i>0</i>	<i>340.000,00</i>
<i>36550.01200000-36550-0003 (H)</i>							
<i>Ansatz 2021: 0 €</i>							
<i>Zuschuss an OG Stahlhofen, Architektenausschreibung und</i>							
<i>Planungskosten</i>							
<i>36550.01200000-36550-0003 (S)</i>							
<i>Ansatz 2021: 100.000 €</i>							
darunter:							
mit Verpflichtungsermächtigungen in Vorjahren bereits gebunden	-----	0	0	0	0	0	-----
Verpflichtungsermächtigungen	-----	-----	0	0	0	0	-----
Saldo der Ein- und Auszahlungen aus Investitionstätigkeit	-55.000,00	-100.000	-120.000	-120.000	0	0	-340.000,00

# Investitionsübersicht 2021

Gemeinde: 03 OG Daubach

Teilhaushalt 02 Schule und Kultur, Soziales und Jugend, Gesundheit und Sport  
Leistung 36600 Einrichtungen der Jugendarbeit

	bis einschl. des Haushaltsvorjahres bereitgestellte Mittel	Ansatz des Haushaltsjahres	Planungsdaten des Haushaltsfolgejahres	Planungsdaten des zweiten Haushaltsfolgejahres	Planungsdaten des dritten Haushaltsfolgejahres	Planungsdaten der weiteren Haushaltsfolgejahre bis zum Abschluss der Maßnahme	Gesamtein-/auszahlungen (über den Gesamtzeitraum der Maßnahme)
	in €	2021 in €	2022 in €	2023 in €	2024 in €	in €	in €
<b>36600-0000 Allg. Ersatz- und Ergänzungsbeschaffungen</b>							
Summe der Einzahlungen aus Investitionstätigkeit	0,00	0	0	0	0	0	0,00
Summe der Auszahlungen aus Investitionstätigkeit	0,00	1.500	0	0	0	0	1.500,00
<i>78571000 Auszahlungen für bewegliche Sachen des Anlagevermögens oberhalb der Wertgrenze i.H.v. 1.000 Euro</i> <i>36600.08290001-36600-0000 (S)</i> <i>Ansatz 2021: 1.500 €</i> <i>Ballfangzaun</i>	<i>0,00</i>	<i>1.500</i>	<i>0</i>	<i>0</i>	<i>0</i>	<i>0</i>	<i>1.500,00</i>
darunter:							
mit Verpflichtungsermächtigungen in Vorjahren bereits gebunden	-----	0	0	0	0	0	-----
Verpflichtungsermächtigungen	-----	-----	0	0	0	0	-----
Saldo der Ein- und Auszahlungen aus Investitionstätigkeit	0,00	-1.500	0	0	0	0	-1.500,00
<b>36600-0001 Anschaffung neuer Spielgeräte</b>							
Summe der Einzahlungen aus Investitionstätigkeit	0,00	0	0	0	0	0	0,00
Summe der Auszahlungen aus Investitionstätigkeit	3.000,00	0	0	0	0	0	3.000,00
<i>78571000 Auszahlungen für bewegliche Sachen des Anlagevermögens oberhalb der Wertgrenze i.H.v. 1.000 Euro</i> <i>36600.08290001-36600-0001 (S)</i> <i>Ansatz 2021: 0 €</i>	<i>3.000,00</i>	<i>0</i>	<i>0</i>	<i>0</i>	<i>0</i>	<i>0</i>	<i>3.000,00</i>
darunter:							
mit Verpflichtungsermächtigungen in Vorjahren bereits gebunden	-----	0	0	0	0	0	-----
Verpflichtungsermächtigungen	-----	-----	0	0	0	0	-----
Saldo der Ein- und Auszahlungen aus Investitionstätigkeit	-3.000,00	0	0	0	0	0	-3.000,00

# Teilhaushalt 3

- Gestaltung Umwelt -

Der Teilhaushalt 3 umfasst die folgenden Produkte:

### **51100 Räumliche Planungs- und Entwicklungsmaßnahmen**

Produktbeschreibung:	Aufstellungs- und Änderungsverfahren von Bebauungsplänen, Vorhaben- und Erschließungspläne, Abrundungs- und Außenbereichssatzungen, Landesplanung und Dorfentwicklung
Ziele:	Sicherstellung einer nachhaltigen baulichen und verkehrlichen Entwicklung, Erhalt der Planungshoheit, Festlegung von Gestaltungskriterien, Sicherung gleichwertiger Lebensverhältnisse
Zielgruppen:	GrundstückseigentümerInnen, Gewerbebetriebe, Allgemeinheit
Auftragsgrundlagen:	Gesetze, Ratsbeschlüsse
Produktverantwortung:	Ortsbürgermeister
Kennzahlen:	Noch nicht definiert

### **51130 Dorferneuerung, Städtebauförderung**

Produktbeschreibung:	Förderung öffentlicher und privater Maßnahmen, Dorfentwicklungs- und Ortsverschönerungsmaßnahmen
Ziele:	Erhaltung, Erneuerung und Nutzung historischer Bausubstanz in Ortskernen, Dorfverschönerung, Dorfentwicklung unter Beachtung der demografischen Entwicklung
Zielgruppen:	GrundstückseigentümerInnen, Gewerbebetriebe, Allgemeinheit
Auftragsgrundlagen:	Gesetze, Ratsbeschlüsse, Umlegungsverfahren
Produktverantwortung:	Ortsbürgermeister
Kennzahlen:	Noch nicht definiert

### **54100 Gemeindestraßen**

Produktbeschreibung:	Bereitstellung und Unterhaltung von Gemeindestraßen, Straßenbeleuchtung, Verkehrsausstattung, ÖPNV-Einrichtungen, Straßenoberflächenentwässerung
Ziele:	Schaffung und Erhaltung von Verkehrsinfrastruktur, Aufrechterhaltung der Verkehrssicherheit
Zielgruppen:	Allgemeinheit, GrundstückseigentümerInnen
Auftragsgrundlagen:	Gesetze, Ratsbeschlüsse, organisatorische Regelungen
Produktverantwortung:	Ortsbürgermeister
Kennzahlen:	Noch nicht definiert

### **54510 Kommunale Straßenreinigung, kommunaler Winterdienst**

Produktbeschreibung:	Reinigen sowie Räumen und Streuen der Fahrbahnen, Radwege, Gehwege sowie der öffentlichen Plätze, soweit nicht auf Dritte übertragen
Ziele:	Gewährleistung der Verkehrssicherheit
Zielgruppen:	GrundstückseigentümerInnen, Allgemeinheit
Auftragsgrundlagen:	Gesetze, Satzungen
Produktverantwortung:	Ortsbürgermeister
Kennzahlen:	Noch nicht definiert

### **55110 Öffentliches Grün, Landschaftsbau**

Produktbeschreibung:	Bereitstellung und Unterhaltung von öffentlichen Grünflächen und Parkanlagen
Ziele:	Ortsbildpflege, Erholung im Wohn- und Arbeitsumfeld, Verbesserung der sozialen und wirtschaftlichen Standortqualität
Zielgruppen:	EinwohnerInnen, Allgemeinheit
Auftragsgrundlagen:	Ratsbeschlüsse, organisatorische Regelungen
Produktverantwortung:	Ortsbürgermeister
Kennzahlen:	Noch nicht definiert

### **55120 Sonstige Erholungseinrichtungen**

Produktbeschreibung:	Bereitstellung und Unterhaltung von Naherholungsgebieten, Naturparks, Wanderwegen, Lehrpfaden, Trimpfadern, Radwegen, Reitwegen, Grillplätzen, Grillhütten u. a.
Ziele:	Förderung der Freizeitgestaltung und Naherholung, Verbesserung der sozialen und wirtschaftlichen Standortqualität
Zielgruppen:	EinwohnerInnen, Allgemeinheit
Auftragsgrundlagen:	Ratsbeschlüsse, organisatorische Regelungen
Produktverantwortung:	Ortsbürgermeister
Kennzahlen:	Noch nicht definiert

### **55210 Gewässerunterhaltung**

Produktbeschreibung:	Unterhaltung von öffentlichen Gewässern und wasserbaulichen Anlagen soweit nicht ein anderer Träger zuständig ist
Ziele:	Erhaltung der Gewässer, Hochwasserschutz
Zielgruppen:	Anlieger von Gewässern, Allgemeinheit
Auftragsgrundlagen:	Gesetze, Satzungen, Ratsbeschlüsse
Produktverantwortung:	Ortsbürgermeister
Kennzahlen:	Noch nicht definiert

### **55310 Friedhofswesen (Friedhofsanlagen, einschließlich Friedwald)**

Produktbeschreibung:	Unterhaltung und Bewirtschaftung der Friedhöfe, Bestatungen
Ziele:	Bereitstellung, Pflege und Unterhaltung der Friedhofsanlagen, innere Erschließungswege und Grabfelder, Vorkhaltung und zur Verfügung stellen von Leichenhallen
Zielgruppen:	EinwohnerInnen, NutzerInnen, Allgemeinheit
Auftragsgrundlagen:	Gesetze, Satzungen, Ratsbeschlüsse
Produktverantwortung:	Ortsbürgermeister
Kennzahlen:	Noch nicht definiert

### **55510 Kommunale Forstwirtschaft**

Produktbeschreibung:	Pflege und Bewirtschaftung des gemeindeeigenen Waldes sowie Maßnahmen zur Förderung einer naturverträglichen Erholungs- bzw. Freizeitnutzung
Ziele:	Erzielung eines wirtschaftlichen Nutzens unter Beachtung der Schutz- und Erholungsfunktion des Waldes, Biotop- und Artenschutz, Erhalt von Wildbeständen

Zielgruppen:	EinwohnerInnen, Allgemeinheit, Jagdausübungsberechtigte
Auftragsgrundlagen:	Gesetze, Ratsbeschlüsse, Wirtschaftspläne, Verträge
Produktverantwortung:	Ortsbürgermeister, Revierförster
Kennzahlen:	Noch nicht definiert

### **55590 Feldwege, Landwirtschaftswege, Wirtschaftswege**

Produktbeschreibung:	Bereitstellung und Unterhaltung von Feld-, Landwirtschafts- und Wirtschaftswegen
Ziele:	Bedarfsgerechtes Angebot, Aufrechterhaltung der Verkehrssicherungspflicht
Zielgruppen:	GrundstückseigentümerInnen, Allgemeinheit
Auftragsgrundlagen:	Gesetze, Ratsbeschlüsse
Produktverantwortung:	Ortsbürgermeister
Kennzahlen:	Noch nicht definiert

### **57110 Kommunale Wirtschaftsförderung**

Produktbeschreibung:	Verbesserung der Standortfaktoren für Industrie, Handel und Gewerbe, Vermarktung von Gewerbeflächen, Kontaktpflege
Ziele:	Neuansiedlung, Stärkung der Wirtschaftskraft heimischer Betriebe, Sicherung und Schaffung von Arbeitsplätzen, Attraktivitätssteigerung der Ortsgemeinde
Zielgruppen:	Gewerbebetriebe
Auftragsgrundlagen:	Daseinsvorsorge
Produktverantwortung:	Ortsbürgermeister
Kennzahlen:	Noch nicht definiert

### **57312 Mehrzweckhallen, Mehrzweckhäuser, Stadthallen, Dorfgemeinschaftshäuser, Bürgerhäuser**

Produktbeschreibung:	Unterhaltung und Bewirtschaftung der Grundstücke, der baulichen Anlagen und der Einrichtungen
Ziele:	Förderung der Dorfgemeinschaft
Zielgruppen:	EinwohnerInnen, BesucherInnen
Auftragsgrundlagen:	Daseinsvorsorge
Produktverantwortung:	Ortsbürgermeister
Kennzahlen:	Noch nicht definiert

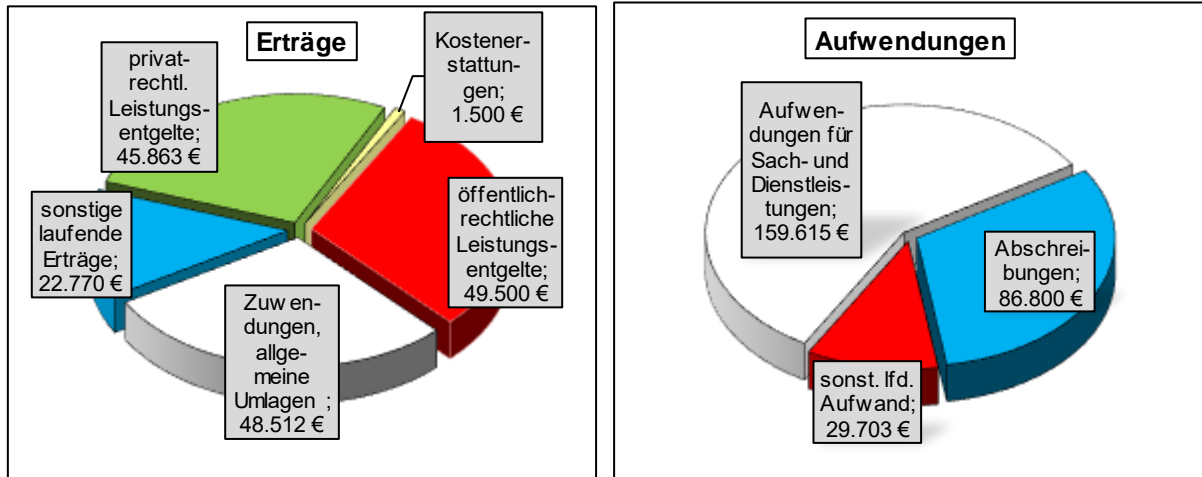
### **57500 Tourismusförderung**

Produktbeschreibung:	Fremdenverkehrswerbung
Ziele:	Kommunale Tourismusförderung
Zielgruppen:	Gewerbebetriebe, Touristen
Auftragsgrundlagen:	Ratsbeschlüsse
Produktverantwortung:	Ortsbürgermeister
Kennzahlen:	Noch nicht definiert

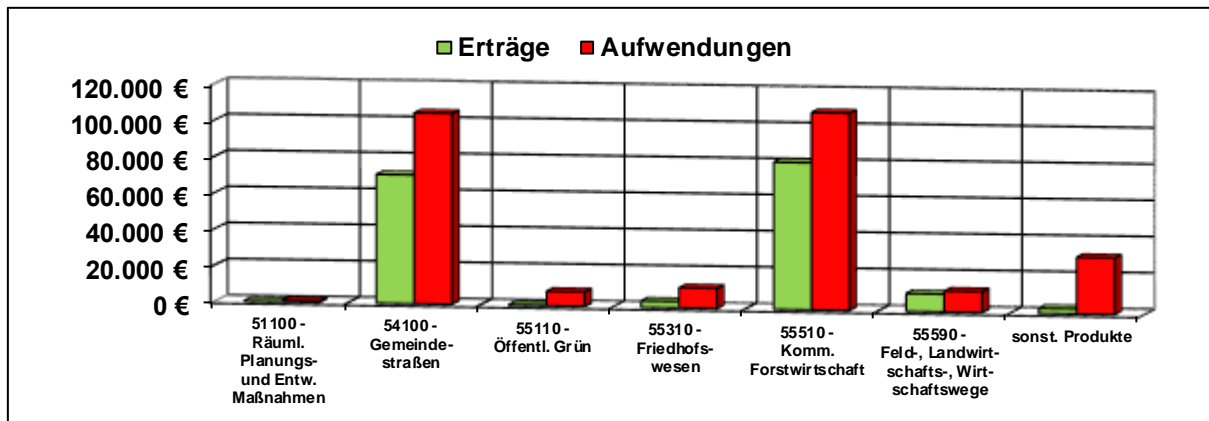


## Teilergebnishaushalt 3

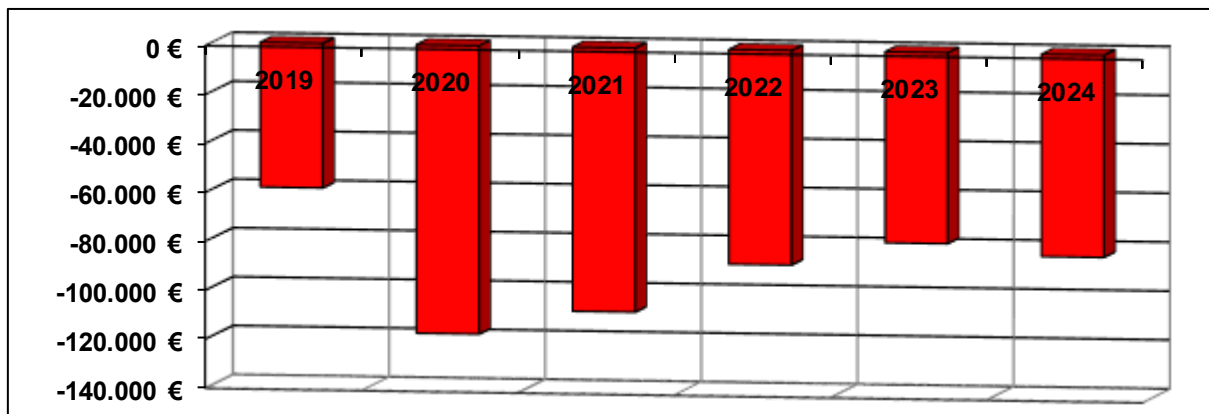
### Übersicht über die Erträge und Aufwendungen



### Produktübersicht



### Entwicklung der Jahresergebnisse



## Teilfinanzhaushalt 3

### Einzahlungen aus Investitionstätigkeit

1. Einzahlungen aus Beiträgen (Gemeindestraßen – Ablösung Erschließungsbeiträge NBG „In den Kappesstücke“)	51.570 Euro
2. Einzahlungen aus der Veräußerung von Waren (Gemeindestraßen – Verkauf von Baugrundstücken NBG „In den Kappesstücke“)	49.350 Euro
3. Einzahlungen aus Beiträgen (Friedhof – Grabnutzungsentgelte)	500 Euro

### Auszahlungen aus Investitionstätigkeit

1. Auszahlungen für Investitionszuwendungen an priv. Bereich (Dorferneuerung - Dorferneuerungszuschüsse)	7.500 Euro
2. Auszahlungen für Inv. Zuschüsse Nutzungsberechtigter (Gemeindestraßen - Investitionskostenanteil an VG-Werke für Regenrückhaltebecken und Kanal)	68.700 Euro
3. Auszahlungen für Baumaßnahmen (Gemeindestraßen - NBG „In den Kappesstücke“)	198.000 Euro
4. Auszahlungen für bewegl. Sachen des Anlagevermögens (Öffentl. Grün – Spielgerät „Grünanlage Hochstraße“ Es steht ein Haushaltsrest zur Verfügung)	10.500 Euro

Die Investitionen und Investitionsförderungsmaßnahmen sind detailliert im Investitionsplan dargestellt.

# Teilergebnishaushalt 2021

Gemeinde: 03 OG Daubach

Teilhaushalt 03 Gestaltung Umwelt

lfd. Nr.	Teilergebnishaushalt		Ergebnis des Haushaltsvorjahres	Ansätze des Haushaltsvorjahres einschl. Nachträge	Ansatz des Haushaltsjahres	Planungsdaten des Haushaltsfolgejahres	Planungsdaten des zweiten Haushaltsfolgejahres	Planungsdaten des dritten Haushaltsfolgejahres
			2019	2020	2021	2022	2023	2024
			in €	in €	in €	in €	in €	in €
E 1	+	Steuern und ähnliche Abgaben	0,00	0	0	0	0	0
E 2	+	Zuwendungen, allgemeine Umlagen und sonstige Transfererträge	16.571,00	26.992	48.512	47.312	46.412	46.412
		41442000 Zuweisungen und Zuschüsse für laufende Zwecke vom Land	3.653,00	17.500	38.770	38.770	38.770	38.770
		41443000 Zuweisungen und Zuschüsse für laufende Zwecke von Gemeinden und Gemeindeverbänden	151,00	0	0	0	0	0
		41444000 Zuweisungen und Zuschüsse für laufende Zwecke von Zweckverbänden	6.912,00	3.792	4.292	4.292	4.292	4.292
		41510000 Sonderposten aus Zuwendungen	5.855,00	5.700	5.450	4.250	3.350	3.350
E 3	+	Erträge der sozialen Sicherung	0,00	0	0	0	0	0
E 4	+	Öffentlich-rechtliche Leistungsentgelte	44.460,57	45.600	49.500	55.600	55.600	55.600
		43210000 Entgelte für die Benutzung von öffentlichen Einrichtungen und für wirtschaftliche Dienstleistungen	1.924,00	2.000	900	2.000	2.000	2.000
		43224000 Entgelte / für das Bestattungswesen	410,00	1.500	1.500	1.500	1.500	1.500
		43700000 Erträge aus der Auflösung von Sonderposten für Beiträge und ähnliche Entgelte	41.854,00	41.850	46.850	51.850	51.850	51.850
		43900000 Erträge aus der Auflösung von Sonderposten für Grabnutzungsentgelte	272,57	250	250	250	250	250
E 5	+	Privatrechtliche Leistungsentgelte	143.102,13	103.378	45.863	45.863	45.863	45.863
		44110000 Erträge aus Verkäufen von Vorräten	139.556,45	99.778	42.263	42.263	42.263	42.263
		44120000 Mieten und Pachten	3.545,68	3.600	3.600	3.600	3.600	3.600
E 6	+	Kostenerstattungen und Kostenumlagen	1.398,00	1.500	1.500	1.500	1.500	1.500
		44243000 Kostenerstattungen und Kostenumlagen von Gemeinden und Gemeindeverbänden	1.398,00	1.400	1.400	1.400	1.400	1.400
		44290000 Kostenerstattungen und Kostenumlagen von Sonstigen	0,00	100	100	100	100	100
E 7	+	Sonstige laufende Erträge	10.873,91	10.770	22.770	16.770	16.770	10.770
		46112000 Erträge aus der Veräußerung von Grundstücken und Gebäuden	0,00	0	12.000	6.000	6.000	0
		46250000 Konzessionsabgaben	9.649,26	10.500	10.500	10.500	10.500	10.500
		46270000 Versicherungserstattungen	958,42	0	0	0	0	0
		46290000 Weitere sonstige laufende Erträge / Sonstige	266,23	270	270	270	270	270
E 8	=	<b>Summe der laufenden Erträge aus Verwaltungstätigkeit (Summe E 1 bis E 7)</b>	<b>216.405,61</b>	<b>188.240</b>	<b>168.145</b>	<b>167.045</b>	<b>166.145</b>	<b>160.145</b>
E 9	-	Personal- und Versorgungsaufwendungen	0,00	0	0	0	0	0
E 10	-	Aufwendungen für Sach- und Dienstleistungen	180.881,79	205.965	159.615	136.690	127.815	128.450
		52210000 Aufwendungen für Strom	7.855,47	8.200	6.450	7.560	7.670	7.785
		52220000 Aufwendungen für Gas	1.262,84	1.400	800	815	830	850
		52230000 Aufwendungen für Wasser/Abwasser	1.036,03	1.500	1.100	1.100	1.100	1.100
		52260000 Aufwendungen für die Abfallbeseitigung	103,30	2.115	315	2.315	315	2.315
		52311000 Unterhaltung der Grundstücke	9.661,41	17.850	9.450	7.950	7.950	7.950
		52313000 Gebäude einschließlich der Bestandteile, die dem Gebäude zuzurechnen sind	3.686,37	5.400	6.100	1.400	1.400	1.400
		52321000 Bewirtschaftung der Grundstücke	10.667,59	11.000	11.800	11.800	11.800	11.800
		52338000 Straßen, Wege, Plätze und Verkehrslenkungsanlagen	2.065,47	14.000	11.000	5.000	5.000	5.000

# Teilergebnishaushalt 2021

Gemeinde: 03 OG Daubach

Teilhaushalt 03 Gestaltung Umwelt

lfd. Nr.	Teilergebnishaushalt	Ergebnis des Haushaltsvorjahres	Ansätze des Haushaltsvorjahres einschl. Nachträge	Ansatz des Haushaltsjahres	Planungsdaten des Haushaltsfolgejahres	Planungsdaten des zweiten Haushaltsfolgejahres	Planungsdaten des dritten Haushaltsfolgejahres
		2019	2020	2021	2022	2023	2024
		in €	in €	in €	in €	in €	in €
	52339000 <i>Unterhaltung des Infrastrukturvermögens / Sonstiges</i>	828,48	7.000	2.500	2.500	2.500	2.500
	52370000 <i>Unterhaltung der Betriebs- und Geschäftsausstattung</i>	153,55	350	300	300	300	300
	52380000 <i>Geringwertige Geräte, Ausstattungs-, Ausrüstungs- und sonstige Gebrauchsgegenstände</i>	1.131,37	7.290	14.415	4.065	4.065	2.565
	52543000 <i>Kostenerstattungen an Gemeinden und Gemeindeverbände</i>	4.902,60	5.550	11.890	11.890	11.890	11.890
	52543001 <i>Kostenerstattungen und Kostenumlagen an Gemeinden und Gemeindeverbände (Sonderumlage Forst)</i>	6.955,73	6.600	6.000	6.000	6.000	6.000
	52548000 <i>Kostenerstattungen an sonstige öffentliche Sonderrechnungen</i>	7.000,00	7.000	10.500	7.000	0	0
	52910000 <i>sonstige Aufwendungen für Sachleistungen</i>	0,00	100	2.000	2.000	2.000	2.000
	52920000 <i>sonstige Aufwendungen für Dienstleistungen</i>	123.571,58	110.610	64.995	64.995	64.995	64.995
E 11	- Abschreibungen	82.668,00	83.200	86.800	88.400	86.650	84.650
	53220000 <i>Abschreibungen auf immaterielle Vermögensgegenstände aus geleisteten Zuwendungen</i>	2.243,00	3.300	3.300	3.300	3.100	1.350
	53230000 <i>Abschreibungen auf gezahlte Investitionszuschüsse als Nutzungsberechtigter</i>	5.517,00	5.550	5.400	5.400	5.400	5.400
	53420000 <i>Abschreibungen auf bebaute Grundstücke und grundstücksgleiche Rechte mit sozialen Einrichtungen</i>	136,00	150	150	150	150	0
	53490000 <i>Abschreibungen auf bebaute Grundstücke und grundstücksgleiche Rechte mit sonstigen Gebäuden</i>	12.685,00	12.800	11.200	9.000	9.000	9.000
	53580000 <i>Straßen, Wege, Plätze und Verkehrsmittelanlagen</i>	61.110,00	60.300	66.350	70.250	68.700	68.700
	53810000 <i>Abschreibungen auf Fahrzeuge</i>	183,00	200	200	200	200	100
	53820000 <i>Abschreibungen auf Maschinen und technische Anlagen</i>	558,00	600	0	0	0	0
	53850000 <i>Abschreibungen auf die Betriebs- und Geschäftsausstattung</i>	236,00	300	200	100	100	100
E 12	- Zuwendungen, Umlagen und sonstige Transferaufwendungen	0,00	0	0	0	0	0
E 13	- Aufwendungen der sozialen Sicherung	0,00	0	0	0	0	0
E 14	- Sonstige laufende Aufwendungen	12.009,97	17.013	29.703	29.703	29.703	29.703
	56255000 <i>Aufwendungen für die Erstellung von Bebauungsplänen</i>	4.313,16	6.000	500	500	500	500
	56290000 <i>Sonstige Aufwendungen für die Inanspruchnahme von Rechten und Diensten</i>	0,00	3.400	0	0	0	0
	56390000 <i>Geschäftsaufwendungen / Sonstiges</i>	2.345,62	4.300	25.345	25.345	25.345	25.345
	56412000 <i>Kfz-Versicherungen</i>	0,00	0	90	90	90	90
	56416000 <i>Umlagen an Schadensausgleichskassen</i>	4.967,32	3.045	3.500	3.500	3.500	3.500
	56419000 <i>Sonstige Versicherungen</i>	149,77	33	33	33	33	33
	56810000 <i>Grundsteuer</i>	234,10	235	235	235	235	235
E 15	= Summe der laufenden Aufwendungen aus Verwaltungstätigkeit (Summe E 9 bis E 14)	275.559,76	306.178	276.118	254.793	244.168	242.803
E 16	= Laufendes Ergebnis aus Verwaltungstätigkeit (Saldo E 8 und E 15)	-59.154,15	-117.938	-107.973	-87.748	-78.023	-82.658
E 17	+ Zinserträge und sonstige Finanzerträge	0,00	0	0	0	0	0
E 18	- Zinsaufwendungen und sonstige Finanzaufwendungen	0,00	0	0	0	0	0

# Teilergebnishaushalt 2021

Gemeinde: 03 OG Daubach

Teilhaushalt 03 Gestaltung Umwelt

lfd. Nr.	Teilergebnishaushalt		Ergebnis des Haushaltsvorjahres	Ansätze des Haushaltsvorjahres einschl. Nachträge	Ansatz des Haushaltsjahres	Planungsdaten des Haushaltsfolgejahres	Planungsdaten des zweiten Haushaltsfolgejahres	Planungsdaten des dritten Haushaltsfolgejahres
			2019	2020	2021	2022	2023	2024
			in €	in €	in €	in €	in €	in €
E 19	=	Saldo der Zins- und sonstigen Finanzerträge und -aufwendungen (Saldo E 17 und E 18)	0,00	0	0	0	0	0
E 20	=	Ordentliches Ergebnis (Summe E 16 bis E 19)	-59.154,15	-117.938	-107.973	-87.748	-78.023	-82.658
E 21		Außerordentliches Ergebnis	0,00	0	0	0	0	0
E 22		Saldo aus internen Leistungsbeziehungen	0,00	0	0	0	0	0
E 23	=	Jahresergebnis (Jahresüberschuss / Jahresfehlbetrag) des Teilhaushalts (Summe E 20 bis E 22)	-59.154,15	-117.938	-107.973	-87.748	-78.023	-82.658

# Teilfinanzhaushalt 2021

Gemeinde: 03 OG Daubach

Teilhaushalt 03 Gestaltung Umwelt

lfd. Nr.	Teilfinanzhaushalt		Ergebnis des Haushaltsvorjahres	Ansätze des Haushaltsvorjahres einschl. Nachträge	Ansatz des Haushaltsjahres	Planungsdaten des Haushaltsfolgejahres	Planungsdaten des zweiten Haushaltsfolgejahres	Planungsdaten des dritten Haushaltsfolgejahres
			2019	2020	2021	2022	2023	2024
			in €	in €	in €	in €	in €	in €
F 1	+	Steuern und ähnliche Abgaben	0,00	0	0	0	0	0
F 2	+	Zuwendungen, allgemeine Umlagen und sonstige Transfereinzahlungen	9.009,44	21.292	43.062	43.062	43.062	43.062
F 3	+	Einzahlungen der sozialen Sicherung	0,00	0	0	0	0	0
F 4	+	Öffentlich-rechtliche Leistungsentgelte	2.539,00	3.500	2.400	3.500	3.500	3.500
F 5	+	Privatrechtliche Leistungsentgelte	139.584,96	103.378	45.863	45.863	45.863	45.863
F 6	+	Kostenerstattungen und Kostenumlagen	1.398,00	1.500	1.500	1.500	1.500	1.500
F 7	+	Sonstige laufende Einzahlungen	10.873,91	10.770	22.770	16.770	16.770	10.770
F 8	=	Summe der laufenden Einzahlungen aus Verwaltungstätigkeit (Summe F 1 bis F 7)	163.405,31	140.440	115.595	110.695	110.695	104.695
F 9	-	Personal- und Versorgungsauszahlungen	0,00	0	0	0	0	0
F 10	-	Auszahlungen für Sach- und Dienstleistungen	211.110,41	205.965	159.615	136.690	127.815	128.450
F 11	-	* nicht besetzt *	0,00	0	0	0	0	0
F 12	-	Zuwendungen, Umlagen und sonstige Transferauszahlungen	0,00	0	0	0	0	0
F 13	-	Auszahlungen der sozialen Sicherung	0,00	0	0	0	0	0
F 14	-	Sonstige laufende Auszahlungen	5.623,51	17.013	29.703	29.703	29.703	29.703
F 15	=	Summe der laufenden Auszahlungen aus Verwaltungstätigkeit (Summe F 9 bis F 14)	216.733,92	222.978	189.318	166.393	157.518	158.153
F 16	=	Saldo der laufenden Ein- und Auszahlungen aus Verwaltungstätigkeit	-53.328,61	-82.538	-73.723	-55.698	-46.823	-53.458
F 17	+	Zinseinzahlungen und sonstige Finanzeinzahlungen	0,00	0	0	0	0	0
F 18	-	Zinsauszahlungen und sonstige Finanzauszahlungen	0,00	0	0	0	0	0
F 19	=	Saldo der Zins- und der sonstigen Finanzein- und -auszahlungen	0,00	0	0	0	0	0
F 20	=	Saldo der ordentlichen Ein- und Auszahlungen (Summe F 16 + F 19)	-53.328,61	-82.538	-73.723	-55.698	-46.823	-53.458
F 21		Saldo der außerordentlichen Ein- und Auszahlungen	0,00	0	0	0	0	0
F 22		Saldo der Ein- und Auszahlungen aus internen Leistungsbeziehungen	0,00	0	0	0	0	0
F 23		Summe der ordentlichen und außerordentlichen Ein- und Auszahlungen (Summe F 21 + F 22)	-53.328,61	-82.538	-73.723	-55.698	-46.823	-53.458
F 24	+	Einzahlungen aus Investitionszuwendungen	0,00	0	0	0	0	0
F 25	+	Einzahlungen aus Beiträgen und ähnlichen Entgelten	460,00	300.100	52.070	35.840	29.210	500
F 26	+	Sonstige Investitionseinzahlungen	0,00	151.860	49.350	33.960	27.330	0
F 27	=	Summe der Einzahlungen aus Investitionstätigkeit (Summe F 24 bis F 26)	460,00	451.960	101.420	69.800	56.540	500
F 28	-	Auszahlungen für immaterielle Vermögensgegenstände	9.300,00	10.000	76.200	7.500	7.500	7.500
F 29	-	Auszahlungen für Sachanlagen	29.563,29	366.000	198.000	1.600	0	13.000
F 30	-	Auszahlungen für Finanzanlagen	0,00	0	0	0	0	0
F 31	-	Sonstige Investitionsauszahlungen	0,00	260.600	0	0	0	0
F 32	=	Summe der Auszahlungen aus Investitionstätigkeit (Summe F 28 bis F 31)	38.863,29	636.600	274.200	9.100	7.500	20.500
F 33	=	Saldo der Ein- und Auszahlungen aus Investitionstätigkeit (Saldo F 27 und F 32)	-38.403,29	-184.640	-172.780	60.700	49.040	-20.000
F 34	=	Finanzmittelüberschuss /-fehlbetrag des Teilhaushalts (Summe F 23 + F 33)	-91.731,90	-267.178	-246.503	5.002	2.217	-73.458

# **Produktorientierte Darstellung des**

Teilergebnishaushaltes 3

Teilfinanzhaushaltes 3

und

Darstellung der einzelnen

Produktsachkonten

sowie

Investitionsplan

# Teilergebnishaushalt 2021

Gemeinde: 03 OG Daubach

Teilhaushalt 03 Gestaltung Umwelt  
Leistung 51100 Räumliche Planungs- und Entwicklungsmaßnahmen

fkd. Nr.	Teilergebnishaushalt		Ergebnis des Haushaltsvorjahres	Ansätze des Haushaltsvorjahres einschl. Nachträge	Ansatz des Haushaltsjahres	Planungsdaten des Haushaltsfolgejahres	Planungsdaten des zweiten Haushaltsfolgejahres	Planungsdaten des dritten Haushaltsfolgejahres
			2019	2020	2021	2022	2023	2024
			in €	in €	in €	in €	in €	in €
E 1	+	Steuern und ähnliche Abgaben	0,00	0	0	0	0	0
E 2	+	Zuwendungen, allgemeine Umlagen und sonstige Transfererträge	0,00	0	0	0	0	0
E 3	+	Erträge der sozialen Sicherung	0,00	0	0	0	0	0
E 4	+	Öffentlich-rechtliche Leistungsentgelte	0,00	0	0	0	0	0
E 5	+	Privatrechtliche Leistungsentgelte	0,00	0	0	0	0	0
E 6	+	Kostenerstattungen und Kostenumlagen	0,00	0	0	0	0	0
E 7	+	Sonstige laufende Erträge	0,00	0	0	0	0	0
E 8	=	<b>Summe der laufenden Erträge aus Verwaltungstätigkeit (Summe E 1 bis E 7)</b>	<b>0,00</b>	<b>0</b>	<b>0</b>	<b>0</b>	<b>0</b>	<b>0</b>
E 9	-	Personal- und Versorgungsaufwendungen	0,00	0	0	0	0	0
E 10	-	Aufwendungen für Sach- und Dienstleistungen	0,00	0	0	0	0	0
E 11	-	Abschreibungen	0,00	0	0	0	0	0
E 12	-	Zuwendungen, Umlagen und sonstige Transferaufwendungen	0,00	0	0	0	0	0
E 13	-	Aufwendungen der sozialen Sicherung	0,00	0	0	0	0	0
E 14	-	Sonstige laufenden Aufwendungen	4.313,16	6.000	500	500	500	500
		<i>56255000 Aufwendungen für die Erstellung von Bebauungsplänen</i>	<i>4.313,16</i>	<i>6.000</i>	<i>500</i>	<i>500</i>	<i>500</i>	<i>500</i>
E 15	=	<b>Summe der laufenden Aufwendungen aus Verwaltungstätigkeit (Summe E 9 bis E 14)</b>	<b>4.313,16</b>	<b>6.000</b>	<b>500</b>	<b>500</b>	<b>500</b>	<b>500</b>
E 16	=	<b>Laufendes Ergebnis aus Verwaltungstätigkeit (Saldo E 8 und E 15)</b>	<b>-4.313,16</b>	<b>-6.000</b>	<b>-500</b>	<b>-500</b>	<b>-500</b>	<b>-500</b>
E 17	+	Zinserträge und sonstige Finanzerträge	0,00	0	0	0	0	0
E 18	-	Zinsaufwendungen und sonstige Finanzaufwendungen	0,00	0	0	0	0	0
E 19	=	<b>Saldo der Zins -und sonstigen Finanzerträge und -aufwendungen (Saldo E 17 und E 18)</b>	<b>0,00</b>	<b>0</b>	<b>0</b>	<b>0</b>	<b>0</b>	<b>0</b>
E 20	=	<b>Ordentliches Ergebnis (Summe E 16 bis E 19)</b>	<b>-4.313,16</b>	<b>-6.000</b>	<b>-500</b>	<b>-500</b>	<b>-500</b>	<b>-500</b>
E 21		Außerordentliches Ergebnis	0,00	0	0	0	0	0
E 22		Saldo aus internen Leistungsbeziehungen	0,00	0	0	0	0	0
E 23	=	<b>Jahresergebnis (Jahresüberschuss / Jahresfehlbetrag) des Teilhaushalts (Summe E 20 bis E 22)</b>	<b>-4.313,16</b>	<b>-6.000</b>	<b>-500</b>	<b>-500</b>	<b>-500</b>	<b>-500</b>



# Teilergebnishaushalt 2021

Gemeinde: 03 OG Daubach

Teilhaushalt 03 Gestaltung Umwelt  
Leistung 51130 Dorferneuerung , Städtebauförderung

lfd. Nr.	Teilergebnishaushalt		Ergebnis des Haushaltsvorjahres	Ansätze des Haushaltsvorjahres einschl. Nachträge	Ansatz des Haushaltsjahres	Planungsdaten des Haushaltsfolgejahres	Planungsdaten des zweiten Haushaltsfolgejahres	Planungsdaten des dritten Haushaltsfolgejahres
			2019	2020	2021	2022	2023	2024
			in €	in €	in €	in €	in €	in €
E 1	+	Steuern und ähnliche Abgaben	0,00	0	0	0	0	0
E 2	+	Zuwendungen, allgemeine Umlagen und sonstige Transfererträge	0,00	0	0	0	0	0
E 3	+	Erträge der sozialen Sicherung	0,00	0	0	0	0	0
E 4	+	Öffentlich-rechtliche Leistungsentgelte	0,00	0	0	0	0	0
E 5	+	Privatrechtliche Leistungsentgelte	0,00	0	0	0	0	0
E 6	+	Kostenerstattungen und Kostenumlagen	0,00	0	0	0	0	0
E 7	+	Sonstige laufende Erträge	0,00	0	0	0	0	0
E 8	=	<b>Summe der laufenden Erträge aus Verwaltungstätigkeit (Summe E 1 bis E 7)</b>	<b>0,00</b>	<b>0</b>	<b>0</b>	<b>0</b>	<b>0</b>	<b>0</b>
E 9	-	Personal- und Versorgungsaufwendungen	0,00	0	0	0	0	0
E 10	-	Aufwendungen für Sach- und Dienstleistungen	0,00	0	0	0	0	0
E 11	-	Abschreibungen	1.952,00	3.000	3.000	3.000	2.800	1.050
		<i>53220000 Abschreibungen auf immaterielle Vermögensgegenstände aus geleisteten Zuwendungen</i>	<i>1.952,00</i>	<i>3.000</i>	<i>3.000</i>	<i>3.000</i>	<i>2.800</i>	<i>1.050</i>
E 12	-	Zuwendungen, Umlagen und sonstige Transferaufwendungen	0,00	0	0	0	0	0
E 13	-	Aufwendungen der sozialen Sicherung	0,00	0	0	0	0	0
E 14	-	Sonstige laufenden Aufwendungen	0,00	0	0	0	0	0
E 15	=	<b>Summe der laufenden Aufwendungen aus Verwaltungstätigkeit (Summe E 9 bis E 14)</b>	<b>1.952,00</b>	<b>3.000</b>	<b>3.000</b>	<b>3.000</b>	<b>2.800</b>	<b>1.050</b>
E 16	=	<b>Laufendes Ergebnis aus Verwaltungstätigkeit (Saldo E 8 und E 15)</b>	<b>-1.952,00</b>	<b>-3.000</b>	<b>-3.000</b>	<b>-3.000</b>	<b>-2.800</b>	<b>-1.050</b>
E 17	+	Zinserträge und sonstige Finanzerträge	0,00	0	0	0	0	0
E 18	-	Zinsaufwendungen und sonstige Finanzaufwendungen	0,00	0	0	0	0	0
E 19	=	<b>Saldo der Zins - und sonstigen Finanzerträge und -aufwendungen (Saldo E 17 und E 18)</b>	<b>0,00</b>	<b>0</b>	<b>0</b>	<b>0</b>	<b>0</b>	<b>0</b>
E 20	=	<b>Ordentliches Ergebnis (Summe E 16 bis E 19)</b>	<b>-1.952,00</b>	<b>-3.000</b>	<b>-3.000</b>	<b>-3.000</b>	<b>-2.800</b>	<b>-1.050</b>
E 21		Außerordentliches Ergebnis	0,00	0	0	0	0	0
E 22		Saldo aus internen Leistungsbeziehungen	0,00	0	0	0	0	0
E 23	=	<b>Jahresergebnis (Jahresüberschuss / Jahresfehlbetrag) des Teilhaushalts (Summe E 20 bis E 22)</b>	<b>-1.952,00</b>	<b>-3.000</b>	<b>-3.000</b>	<b>-3.000</b>	<b>-2.800</b>	<b>-1.050</b>

# Teilergebnishaushalt 2021

Gemeinde: 03 OG Daubach

Teilhaushalt 03 Gestaltung Umwelt  
Leistung 54100 Gemeindestraßen

Ifd. Nr.	Teilergebnishaushalt		Ergebnis des Haushaltsvorjahres	Ansätze des Haushaltsvorjahres einschl. Nachträge	Ansatz des Haushaltsjahres	Planungsdaten des Haushaltsfolgejahres	Planungsdaten des zweiten Haushaltsfolgejahres	Planungsdaten des dritten Haushaltsfolgejahres
			2019	2020	2021	2022	2023	2024
			in €	in €	in €	in €	in €	in €
E 1	+	Steuern und ähnliche Abgaben	0,00	0	0	0	0	0
E 2	+	Zuwendungen, allgemeine Umlagen und sonstige Transfererträge	1.432,00	1.250	1.250	1.250	1.250	1.250
		<i>41443000 Zuweisungen und Zuschüsse für laufende Zwecke von Gemeinden und Gemeindeverbänden</i>	<i>151,00</i>	<i>0</i>	<i>0</i>	<i>0</i>	<i>0</i>	<i>0</i>
		<i>41510000 Sonderposten aus Zuwendungen</i>	<i>1.281,00</i>	<i>1.250</i>	<i>1.250</i>	<i>1.250</i>	<i>1.250</i>	<i>1.250</i>
E 3	+	Erträge der sozialen Sicherung	0,00	0	0	0	0	0
E 4	+	Öffentlich-rechtliche Leistungsentgelte	41.854,00	41.850	46.850	51.850	51.850	51.850
		<i>43700000 Erträge aus der Auflösung von Sonderposten für Beiträge und ähnliche Entgelte</i>	<i>41.854,00</i>	<i>41.850</i>	<i>46.850</i>	<i>51.850</i>	<i>51.850</i>	<i>51.850</i>
E 5	+	Privatrechtliche Leistungsentgelte	0,00	0	0	0	0	0
E 6	+	Kostenerstattungen und Kostenumlagen	0,00	100	100	100	100	100
		<i>44290000 Kostenerstattungen und Kostenumlagen von Sonstigen</i>	<i>0,00</i>	<i>100</i>	<i>100</i>	<i>100</i>	<i>100</i>	<i>100</i>
		<i>Erstattung von Unfall- und Vandalismusschäden im öffentlichen Verkehrsraum</i>						
E 7	+	Sonstige laufende Erträge	10.873,91	10.770	22.770	16.770	16.770	10.770
		<i>46112000 Erträge aus der Veräußerung von Grundstücken und Gebäuden</i>	<i>0,00</i>	<i>0</i>	<i>12.000</i>	<i>6.000</i>	<i>6.000</i>	<i>0</i>
		<i>46250000 Konzessionsabgaben</i>	<i>9.649,26</i>	<i>10.500</i>	<i>10.500</i>	<i>10.500</i>	<i>10.500</i>	<i>10.500</i>
		<i>46270000 Versicherungserstattungen</i>	<i>958,42</i>	<i>0</i>	<i>0</i>	<i>0</i>	<i>0</i>	<i>0</i>
		<i>46290000 Weitere sonstige laufende Erträge / Sonstige Preisnachlass Netznutzung Elektrizität</i>	<i>266,23</i>	<i>270</i>	<i>270</i>	<i>270</i>	<i>270</i>	<i>270</i>
E 8	=	<b>Summe der laufenden Erträge aus Verwaltungstätigkeit (Summe E 1 bis E 7)</b>	<b>54.159,91</b>	<b>53.970</b>	<b>70.970</b>	<b>69.970</b>	<b>69.970</b>	<b>63.970</b>
E 9	-	Personal- und Versorgungsaufwendungen	0,00	0	0	0	0	0
E 10	-	Aufwendungen für Sach- und Dienstleistungen	15.753,94	30.100	35.800	20.880	20.960	21.045
		<i>52210000 Aufwendungen für Strom</i>	<i>3.516,83</i>	<i>4.500</i>	<i>4.000</i>	<i>4.080</i>	<i>4.160</i>	<i>4.245</i>
		<i>Straßenbeleuchtung</i>						
		<i>52321000 Bewirtschaftung der Grundstücke lfd. Straßenoberflächenentwässerungsanteil für gemeindl. Verkehrsflächen</i>	<i>10.667,59</i>	<i>11.000</i>	<i>11.800</i>	<i>11.800</i>	<i>11.800</i>	<i>11.800</i>
		<i>52338000 Straßen, Wege, Plätze und Verkehrslenkungsanlagen</i>	<i>354,47</i>	<i>7.000</i>	<i>7.000</i>	<i>2.000</i>	<i>2.000</i>	<i>2.000</i>
		<i>Grundansatz Straßenreparaturen gekürzt 2.000 Euro</i>						
		<i>Rinnen "Im Bäumchesfeld" und "Welschneudorfer Weg" 5.000 €</i>						
		<i>52339000 Unterhaltung des Infrastrukturvermögens / Sonstiges</i>	<i>828,48</i>	<i>7.000</i>	<i>2.500</i>	<i>2.500</i>	<i>2.500</i>	<i>2.500</i>
		<i>Unterhaltung der Straßenbeleuchtung 1.500 €</i>						
		<i>Standortsicherheitsprüfung 1.000 €</i>						
		<i>52380000 Geringwertige Geräte, Ausstattungs-, Ausrüstungs- und sonstige Gebrauchsgegenstände</i>	<i>386,57</i>	<i>500</i>	<i>10.500</i>	<i>500</i>	<i>500</i>	<i>500</i>
		<i>Grundansatz 500 €</i>						
		<i>Umsetzung Ausgleichspflanzung BPL "Im Bäumchesfeld" 10.000 €</i>						
		<i>52910000 sonstige Aufwendungen für Sachleistungen</i>	<i>0,00</i>	<i>100</i>	<i>0</i>	<i>0</i>	<i>0</i>	<i>0</i>
E 11	-	Abschreibungen	64.836,00	64.150	69.450	74.900	74.900	74.900
		<i>53230000 Abschreibungen auf gezahlte Investitionszuschüsse als Nutzungsberechtigter</i>	<i>5.517,00</i>	<i>5.550</i>	<i>5.400</i>	<i>5.400</i>	<i>5.400</i>	<i>5.400</i>

# Teilergebnishaushalt 2021

Gemeinde: 03 OG Daubach

Teilhaushalt 03 Gestaltung Umwelt  
Leistung 54100 Gemeinestraßen

lfd. Nr.	Teilergebnishaushalt	Ergebnis des Haushaltsvorjahres	Ansätze des Haushaltsvorjahres einschl. Nachträge	Ansatz des Haushaltsjahres	Planungsdaten des Haushaltsfolgejahres	Planungsdaten des zweiten Haushaltsfolgejahres	Planungsdaten des dritten Haushaltsfolgejahres
		2019	2020	2021	2022	2023	2024
		in €	in €	in €	in €	in €	in €
	53490000 Abschreibungen auf bebaute Grundstücke und grundstücksgleiche Rechte mit sonstigen Gebäuden	661,00	700	700	700	700	700
	53580000 Straßen, Wege, Plätze und Verkehrsmittelanlagen	58.020,00	57.200	63.250	68.700	68.700	68.700
	53820000 Abschreibungen auf Maschinen und technische Anlagen	558,00	600	0	0	0	0
	53850000 Abschreibungen auf die Betriebs- und Geschäftsausstattung	80,00	100	100	100	100	100
E 12	- Zuwendungen, Umlagen und sonstige Transferaufwendungen	0,00	0	0	0	0	0
E 13	- Aufwendungen der sozialen Sicherung	0,00	0	0	0	0	0
E 14	- Sonstige laufende Aufwendungen	117,66	0	0	0	0	0
	56419000 Sonstige Versicherungen <i>Elektronik-Versicherung gekündigt, daher ab 2020 keinen Ansatz mehr</i>	117,66	0	0	0	0	0
E 15	= Summe der laufenden Aufwendungen aus Verwaltungstätigkeit (Summe E 9 bis E 14)	80.707,60	94.250	105.250	95.780	95.860	95.945
E 16	= Laufendes Ergebnis aus Verwaltungstätigkeit (Saldo E 8 und E 15)	-26.547,69	-40.280	-34.280	-25.810	-25.890	-31.975
E 17	+ Zinserträge und sonstige Finanzerträge	0,00	0	0	0	0	0
E 18	- Zinsaufwendungen und sonstige Finanzaufwendungen	0,00	0	0	0	0	0
E 19	= Saldo der Zins- und sonstigen Finanzerträge und -aufwendungen (Saldo E 17 und E 18)	0,00	0	0	0	0	0
E 20	= Ordentliches Ergebnis (Summe E 16 bis E 19)	-26.547,69	-40.280	-34.280	-25.810	-25.890	-31.975
E 21	Außerordentliches Ergebnis	0,00	0	0	0	0	0
E 22	Saldo aus internen Leistungsbeziehungen	0,00	0	0	0	0	0
E 23	= Jahresergebnis (Jahresüberschuss / Jahresfehlbetrag) des Teilhaushalts (Summe E 20 bis E 22)	-26.547,69	-40.280	-34.280	-25.810	-25.890	-31.975

# Teilergebnishaushalt 2021

Gemeinde: 03 OG Daubach

Teilhaushalt 03 Gestaltung Umwelt  
Leistung 54510 Kommunale Straßenreinigung, kommunaler Winterdienst

lfd. Nr.	Teilergebnishaushalt		Ergebnis des Haushaltsvorjahres	Ansätze des Haushaltsvorjahres einschl. Nachträge	Ansatz des Haushaltsjahres	Planungsdaten des Haushaltsfolgejahres	Planungsdaten des zweiten Haushaltsfolgejahres	Planungsdaten des dritten Haushaltsfolgejahres
			2019	2020	2021	2022	2023	2024
			in €	in €	in €	in €	in €	in €
E 1	+	Steuern und ähnliche Abgaben	0,00	0	0	0	0	0
E 2	+	Zuwendungen, allgemeine Umlagen und sonstige Transfererträge	0,00	0	0	0	0	0
E 3	+	Erträge der sozialen Sicherung	0,00	0	0	0	0	0
E 4	+	Öffentlich-rechtliche Leistungsentgelte	0,00	0	0	0	0	0
E 5	+	Privatrechtliche Leistungsentgelte	0,00	0	0	0	0	0
E 6	+	Kostenerstattungen und Kostenumlagen	0,00	0	0	0	0	0
E 7	+	Sonstige laufende Erträge	0,00	0	0	0	0	0
E 8	=	<b>Summe der laufenden Erträge aus Verwaltungstätigkeit (Summe E 1 bis E 7)</b>	<b>0,00</b>	<b>0</b>	<b>0</b>	<b>0</b>	<b>0</b>	<b>0</b>
E 9	-	Personal- und Versorgungsaufwendungen	0,00	0	0	0	0	0
E 10	-	Aufwendungen für Sach- und Dienstleistungen	4.309,41	5.000	3.850	3.850	3.850	3.850
		<i>52338000 Straßen, Wege, Plätze und Verkehrslenkungsanlagen</i>	<i>1.334,41</i>	<i>2.000</i>	<i>1.000</i>	<i>1.000</i>	<i>1.000</i>	<i>1.000</i>
		<i>Aufbausatz</i>						
		<i>52543000 Kostenerstattungen an Gemeinden und Gemeindeverbände</i>	<i>0,00</i>	<i>0</i>	<i>850</i>	<i>850</i>	<i>850</i>	<i>850</i>
		<i>Erstattung Winterdienst an Hübingen</i>						
		<i>52910000 sonstige Aufwendungen für Sachleistungen</i>	<i>0,00</i>	<i>0</i>	<i>2.000</i>	<i>2.000</i>	<i>2.000</i>	<i>2.000</i>
		<i>Pauschale Winterdienst Geräteinsatz</i>						
		<i>52920000 sonstige Aufwendungen für Dienstleistungen</i>	<i>2.975,00</i>	<i>3.000</i>	<i>0</i>	<i>0</i>	<i>0</i>	<i>0</i>
		<i>Winterdienst</i>						
E 11	-	Abschreibungen	0,00	0	0	0	0	0
E 12	-	Zuwendungen, Umlagen und sonstige Transferaufwendungen	0,00	0	0	0	0	0
E 13	-	Aufwendungen der sozialen Sicherung	0,00	0	0	0	0	0
E 14	-	Sonstige laufenden Aufwendungen	0,00	0	0	0	0	0
E 15	=	<b>Summe der laufenden Aufwendungen aus Verwaltungstätigkeit (Summe E 9 bis E 14)</b>	<b>4.309,41</b>	<b>5.000</b>	<b>3.850</b>	<b>3.850</b>	<b>3.850</b>	<b>3.850</b>
E 16	=	<b>Laufendes Ergebnis aus Verwaltungstätigkeit (Saldo E 8 und E 15)</b>	<b>-4.309,41</b>	<b>-5.000</b>	<b>-3.850</b>	<b>-3.850</b>	<b>-3.850</b>	<b>-3.850</b>
E 17	+	Zinserträge und sonstige Finanzerträge	0,00	0	0	0	0	0
E 18	-	Zinsaufwendungen und sonstige Finanzaufwendungen	0,00	0	0	0	0	0
E 19	=	<b>Saldo der Zins- und sonstigen Finanzerträge und -aufwendungen (Saldo E 17 und E 18)</b>	<b>0,00</b>	<b>0</b>	<b>0</b>	<b>0</b>	<b>0</b>	<b>0</b>
E 20	=	<b>Ordentliches Ergebnis (Summe E 16 bis E 19)</b>	<b>-4.309,41</b>	<b>-5.000</b>	<b>-3.850</b>	<b>-3.850</b>	<b>-3.850</b>	<b>-3.850</b>
E 21		Außerordentliches Ergebnis	0,00	0	0	0	0	0
E 22		Saldo aus internen Leistungsbeziehungen	0,00	0	0	0	0	0
E 23	=	<b>Jahresergebnis (Jahresüberschuss / Jahresfehlbetrag) des Teilhaushalts (Summe E 20 bis E 22)</b>	<b>-4.309,41</b>	<b>-5.000</b>	<b>-3.850</b>	<b>-3.850</b>	<b>-3.850</b>	<b>-3.850</b>

# Teilergebnishaushalt 2021

Gemeinde: 03 OG Daubach

Teilhaushalt 03 Gestaltung Umwelt  
Leistung 55110 Öffentliches Grün, Landschaftsbau

lfd. Nr.	Teilergebnishaushalt		Ergebnis des Haushaltsvorjahres	Ansätze des Haushaltsvorjahres einschl. Nachträge	Ansatz des Haushaltsjahres	Planungsdaten des Haushaltsfolgejahres	Planungsdaten des zweiten Haushaltsfolgejahres	Planungsdaten des dritten Haushaltsfolgejahres
			2019	2020	2021	2022	2023	2024
			in €	in €	in €	in €	in €	in €
E 1	+	Steuern und ähnliche Abgaben	0,00	0	0	0	0	0
E 2	+	Zuwendungen, allgemeine Umlagen und sonstige Transfererträge	544,00	500	250	0	0	0
		<i>41510000 Sonderposten aus Zuwendungen</i>	<i>544,00</i>	<i>500</i>	<i>250</i>	<i>0</i>	<i>0</i>	<i>0</i>
E 3	+	Erträge der sozialen Sicherung	0,00	0	0	0	0	0
E 4	+	Öffentlich-rechtliche Leistungsentgelte	0,00	0	0	0	0	0
E 5	+	Privatrechtliche Leistungsentgelte	0,00	0	0	0	0	0
E 6	+	Kostenerstattungen und Kostenumlagen	0,00	0	0	0	0	0
E 7	+	Sonstige laufende Erträge	0,00	0	0	0	0	0
E 8	=	<b>Summe der laufenden Erträge aus Verwaltungstätigkeit (Summe E 1 bis E 7)</b>	<b>544,00</b>	<b>500</b>	<b>250</b>	<b>0</b>	<b>0</b>	<b>0</b>
E 9	-	Personal- und Versorgungsaufwendungen	0,00	0	0	0	0	0
E 10	-	Aufwendungen für Sach- und Dienstleistungen	10.891,55	20.250	5.950	6.450	4.450	6.450
		<i>52260000 Aufwendungen für die Abfallbeseitigung Schredderplatz Grünabfall</i>	<i>0,00</i>	<i>2.000</i>	<i>200</i>	<i>2.200</i>	<i>200</i>	<i>2.200</i>
		<i>52311000 Unterhaltung der Grundstücke Grundansatz Baumpflege 1.500 € Grundansatz Beetpflege 1.500 € Restarbeiten Grünanlage Hochstraße 1.500 €</i>	<i>9.335,55</i>	<i>17.000</i>	<i>4.500</i>	<i>3.000</i>	<i>3.000</i>	<i>3.000</i>
		<i>52370000 Unterhaltung der Betriebs- und Geschäftsausstattung</i>	<i>122,05</i>	<i>100</i>	<i>100</i>	<i>100</i>	<i>100</i>	<i>100</i>
		<i>52380000 Geringwertige Geräte, Ausstattungs-, Ausrüstungs- und sonstige Gebrauchsgegenstände</i>	<i>0,00</i>	<i>150</i>	<i>150</i>	<i>150</i>	<i>150</i>	<i>150</i>
		<i>52920000 sonstige Aufwendungen für Dienstleistungen Baumpflegearbeiten durch Unternehmer</i>	<i>1.433,95</i>	<i>1.000</i>	<i>1.000</i>	<i>1.000</i>	<i>1.000</i>	<i>1.000</i>
E 11	-	Abschreibungen	3.409,00	3.450	1.850	150	150	0
		<i>53420000 Abschreibungen auf bebaute Grundstücke und grundstücksgleiche Rechte mit sozialen Einrichtungen</i>	<i>136,00</i>	<i>150</i>	<i>150</i>	<i>150</i>	<i>150</i>	<i>0</i>
		<i>53490000 Abschreibungen auf bebaute Grundstücke und grundstücksgleiche Rechte mit sonstigen Gebäuden</i>	<i>3.241,00</i>	<i>3.250</i>	<i>1.650</i>	<i>0</i>	<i>0</i>	<i>0</i>
		<i>53850000 Abschreibungen auf die Betriebs- und Geschäftsausstattung</i>	<i>32,00</i>	<i>50</i>	<i>50</i>	<i>0</i>	<i>0</i>	<i>0</i>
E 12	-	Zuwendungen, Umlagen und sonstige Transferaufwendungen	0,00	0	0	0	0	0
E 13	-	Aufwendungen der sozialen Sicherung	0,00	0	0	0	0	0
E 14	-	Sonstige laufende Aufwendungen	0,00	150	150	150	150	150
		<i>56390000 Geschäftsaufwendungen / Sonstiges u.a. Ersatzbeutel Hundetoiletten</i>	<i>0,00</i>	<i>150</i>	<i>150</i>	<i>150</i>	<i>150</i>	<i>150</i>
E 15	=	<b>Summe der laufenden Aufwendungen aus Verwaltungstätigkeit (Summe E 9 bis E 14)</b>	<b>14.300,55</b>	<b>23.850</b>	<b>7.950</b>	<b>6.750</b>	<b>4.750</b>	<b>6.600</b>
E 16	=	<b>Laufendes Ergebnis aus Verwaltungstätigkeit (Saldo E 8 und E 15)</b>	<b>-13.756,55</b>	<b>-23.350</b>	<b>-7.700</b>	<b>-6.750</b>	<b>-4.750</b>	<b>-6.600</b>
E 17	+	Zinserträge und sonstige Finanzerträge	0,00	0	0	0	0	0
E 18	-	Zinsaufwendungen und sonstige Finanzaufwendungen	0,00	0	0	0	0	0
E 19	=	<b>Saldo der Zins- und sonstigen Finanzerträge und -aufwendungen (Saldo E 17 und E 18)</b>	<b>0,00</b>	<b>0</b>	<b>0</b>	<b>0</b>	<b>0</b>	<b>0</b>
E 20	=	<b>Ordentliches Ergebnis (Summe E 16 bis E 19)</b>	<b>-13.756,55</b>	<b>-23.350</b>	<b>-7.700</b>	<b>-6.750</b>	<b>-4.750</b>	<b>-6.600</b>
E 21		Außerordentliches Ergebnis	0,00	0	0	0	0	0

# Teilergebnishaushalt 2021

Gemeinde: 03 OG Daubach

Teilhaushalt 03 Gestaltung Umwelt  
Leistung 55110 Öffentliches Grün, Landschaftsbau

lfd. Nr.	Teilergebnishaushalt	Ergebnis des Haushaltsvorjahres	Ansätze des Haushaltsvorjahres einschl. Nachträge	Ansatz des Haushaltsjahres	Planungsdaten des Haushaltsfolgejahres	Planungsdaten des zweiten Haushaltsfolgejahres	Planungsdaten des dritten Haushaltsfolgejahres
		2019	2020	2021	2022	2023	2024
		in €	in €	in €	in €	in €	in €
E 22	Saldo aus internen Leistungsbeziehungen	0,00	0	0	0	0	0
E 23	= Jahresergebnis (Jahresüberschuss / Jahresfehlbetrag) des Teilhaushalts (Summe E 20 bis E 22)	-13.756,55	-23.350	-7.700	-6.750	-4.750	-6.600

# Teilergebnishaushalt 2021

Gemeinde: 03 OG Daubach

Teilhaushalt 03 Gestaltung Umwelt  
Leistung 55120 Sonstige Erholungseinrichtungen

lfd. Nr.	Teilergebnishaushalt		Ergebnis des Haushaltsvorjahres	Ansätze des Haushaltsvorjahres einschl. Nachträge	Ansatz des Haushaltsjahres	Planungsdaten des Haushaltsfolgejahres	Planungsdaten des zweiten Haushaltsfolgejahres	Planungsdaten des dritten Haushaltsfolgejahres
			2019	2020	2021	2022	2023	2024
			in €	in €	in €	in €	in €	in €
E 1	+	Steuern und ähnliche Abgaben	0,00	0	0	0	0	0
E 2	+	Zuwendungen, allgemeine Umlagen und sonstige Transfererträge	0,00	0	0	0	0	0
E 3	+	Erträge der sozialen Sicherung	0,00	0	0	0	0	0
E 4	+	Öffentlich-rechtliche Leistungsentgelte <i>43210000 Entgelte für die Benutzung von öffentlichen Einrichtungen und für wirtschaftliche Dienstleistungen Grillhütte (Ansatz wegen Corona für 2021 gekürzt)</i>	1.440,00 1.440,00	1.500 1.500	500 500	1.500 1.500	1.500 1.500	1.500 1.500
E 5	+	Privatrechtliche Leistungsentgelte	0,00	0	0	0	0	0
E 6	+	Kostenerstattungen und Kostenumlagen	0,00	0	0	0	0	0
E 7	+	Sonstige laufende Erträge	0,00	0	0	0	0	0
E 8	=	<b>Summe der laufenden Erträge aus Verwaltungstätigkeit (Summe E 1 bis E 7)</b>	<b>1.440,00</b>	<b>1.500</b>	<b>500</b>	<b>1.500</b>	<b>1.500</b>	<b>1.500</b>
E 9	-	Personal- und Versorgungsaufwendungen	0,00	0	0	0	0	0
E 10	-	Aufwendungen für Sach- und Dienstleistungen <i>52210000 Aufwendungen für Strom Grillhütte (anteilig von Zähler Rathaus; wegen Corona in 2021 Betrag verringert)</i> <i>52230000 Aufwendungen für Wasser/Abwasser</i> <i>52311000 Unterhaltung der Grundstücke Grillhütte</i> <i>52313000 Gebäude einschließlich der Bestandteile, die dem Gebäude zuzurechnen sind Grundansatz Grillhütte 200 € Sanierung Grillhütte (Außentreppe) 4.000 € Neuveranschlagung</i> <i>52370000 Unterhaltung der Betriebs- und Geschäftsausstattung Grillhütte</i> <i>52380000 Geringwertige Geräte, Ausstattungs-, Ausrüstungs- und sonstige Gebrauchsgegenstände Grundansatz Grillhütte 150 € 2021 Sitzgelegenheiten und Mülleimer an Wanderwegen 1.850 € 2022-2023 Sitzgelegenheiten an Wanderwegen 1.500 €</i>	2.572,92 2.437,92 0,00 0,00 35,00 0,00 100,00	10.500 2.000 400 150 4.200 100 3.650	7.450 1.000 0 150 4.200 100 2.000	4.100 2.000 0 150 200 100 1.650	4.100 2.000 0 150 200 100 1.650	2.600 2.000 0 150 200 100 150
E 11	-	Abschreibungen <i>53850000 Abschreibungen auf die Betriebs- und Geschäftsausstattung</i>	124,00 124,00	150 150	50 50	0 0	0 0	0 0
E 12	-	Zuwendungen, Umlagen und sonstige Transferaufwendungen	0,00	0	0	0	0	0
E 13	-	Aufwendungen der sozialen Sicherung	0,00	0	0	0	0	0
E 14	-	Sonstige laufende Aufwendungen <i>56390000 Geschäftsaufwendungen / Sonstiges Grundansatz Grillhütte</i>	92,34 92,34	150 150	150 150	150 150	150 150	150 150
E 15	=	<b>Summe der laufenden Aufwendungen aus Verwaltungstätigkeit (Summe E 9 bis E 14)</b>	<b>2.789,26</b>	<b>10.800</b>	<b>7.650</b>	<b>4.250</b>	<b>4.250</b>	<b>2.750</b>
E 16	=	<b>Laufendes Ergebnis aus Verwaltungstätigkeit (Saldo E 8 und E 15)</b>	<b>-1.349,26</b>	<b>-9.300</b>	<b>-7.150</b>	<b>-2.750</b>	<b>-2.750</b>	<b>-1.250</b>
E 17	+	Zinserträge und sonstige Finanzerträge	0,00	0	0	0	0	0
E 18	-	Zinsaufwendungen und sonstige Finanzaufwendungen	0,00	0	0	0	0	0

# Teilergebnishaushalt 2021

Gemeinde: 03 OG Daubach

Teilhaushalt 03 Gestaltung Umwelt  
Leistung 55120 Sonstige Erholungseinrichtungen

lfd. Nr.	Teilergebnishaushalt		Ergebnis des Haushaltsvorjahres	Ansätze des Haushaltsvorjahres einschl. Nachträge	Ansatz des Haushaltsjahres	Planungsdaten des Haushaltsfolgejahres	Planungsdaten des zweiten Haushaltsfolgejahres	Planungsdaten des dritten Haushaltsfolgejahres
			2019	2020	2021	2022	2023	2024
			in €	in €	in €	in €	in €	in €
E 19	=	Saldo der Zins -und sonstigen Finanzerträge und -aufwendungen (Saldo E 17 und E 18)	0,00	0	0	0	0	0
E 20	=	Ordentliches Ergebnis (Summe E 16 bis E 19)	-1.349,26	-9.300	-7.150	-2.750	-2.750	-1.250
E 21		Außerordentliches Ergebnis	0,00	0	0	0	0	0
E 22		Saldo aus internen Leistungsbeziehungen	0,00	0	0	0	0	0
E 23	=	Jahresergebnis (Jahresüberschuss / Jahresfehlbetrag) des Teilhaushalts (Summe E 20 bis E 22)	-1.349,26	-9.300	-7.150	-2.750	-2.750	-1.250



# Teilergebnishaushalt 2021

Gemeinde: 03 OG Daubach

Teilhaushalt 03 Gestaltung Umwelt  
Leistung 55310 Friedhofswesen (Friedhofsanlagen, einschließlich Friedwald)

fkd. Nr.	Teilergebnishaushalt		Ergebnis des Haushaltsvorjahres	Ansätze des Haushaltsvorjahres einschl. Nachträge	Ansatz des Haushaltsjahres	Planungsdaten des Haushaltsfolgejahres	Planungsdaten des zweiten Haushaltsfolgejahres	Planungsdaten des dritten Haushaltsfolgejahres
			2019	2020	2021	2022	2023	2024
			in €	in €	in €	in €	in €	in €
E 1	+	Steuern und ähnliche Abgaben	0,00	0	0	0	0	0
E 2	+	Zuwendungen, allgemeine Umlagen und sonstige Transfererträge	1.694,00	1.650	1.650	1.650	1.650	1.650
		<i>41510000 Sonderposten aus Zuwendungen</i>	<i>1.694,00</i>	<i>1.650</i>	<i>1.650</i>	<i>1.650</i>	<i>1.650</i>	<i>1.650</i>
E 3	+	Erträge der sozialen Sicherung	0,00	0	0	0	0	0
E 4	+	Öffentlich-rechtliche Leistungsentgelte	682,57	1.750	1.750	1.750	1.750	1.750
		<i>43224000 Entgelte / für das Bestattungswesen</i>	<i>410,00</i>	<i>1.500</i>	<i>1.500</i>	<i>1.500</i>	<i>1.500</i>	<i>1.500</i>
		<i>43900000 Erträge aus der Auflösung von Sonderposten für Grabnutzungsentgelte</i>	<i>272,57</i>	<i>250</i>	<i>250</i>	<i>250</i>	<i>250</i>	<i>250</i>
E 5	+	Privatrechtliche Leistungsentgelte	0,00	0	0	0	0	0
E 6	+	Kostenerstattungen und Kostenumlagen	0,00	0	0	0	0	0
E 7	+	Sonstige laufende Erträge	0,00	0	0	0	0	0
E 8	=	<b>Summe der laufenden Erträge aus Verwaltungstätigkeit (Summe E 1 bis E 7)</b>	<b>2.376,57</b>	<b>3.400</b>	<b>3.400</b>	<b>3.400</b>	<b>3.400</b>	<b>3.400</b>
E 9	-	Personal- und Versorgungsaufwendungen	0,00	0	0	0	0	0
E 10	-	Aufwendungen für Sach- und Dienstleistungen	3.762,96	3.800	4.600	3.925	3.950	3.975
		<i>52210000 Aufwendungen für Strom</i>	<i>1.818,34</i>	<i>1.200</i>	<i>1.200</i>	<i>1.225</i>	<i>1.250</i>	<i>1.275</i>
		<i>52230000 Aufwendungen für Wasser/Abwasser Oberflächen- und Brauchwasser Friedhof und Friedhofshalle</i>	<i>533,92</i>	<i>550</i>	<i>550</i>	<i>550</i>	<i>550</i>	<i>550</i>
		<i>52311000 Unterhaltung der Grundstücke</i>	<i>325,86</i>	<i>150</i>	<i>300</i>	<i>300</i>	<i>300</i>	<i>300</i>
		<i>52313000 Gebäude einschließlich der Bestandteile, die dem Gebäude zuzurechnen sind Pauschalansatz 500 € Gerüst für Kapelle 700 €</i>	<i>305,98</i>	<i>500</i>	<i>1.200</i>	<i>500</i>	<i>500</i>	<i>500</i>
		<i>52370000 Unterhaltung der Betriebs- und Geschäftsausstattung</i>	<i>0,00</i>	<i>50</i>	<i>0</i>	<i>0</i>	<i>0</i>	<i>0</i>
		<i>52380000 Geringwertige Geräte, Ausstattungs-, Ausrüstungs- und sonstige Gebrauchsgegenstände</i>	<i>446,25</i>	<i>150</i>	<i>150</i>	<i>150</i>	<i>150</i>	<i>150</i>
		<i>52920000 sonstige Aufwendungen für Dienstleistungen Grabbereitung Standsicherheitsprüfungen Grabsteine</i>	<i>332,61</i>	<i>1.200</i>	<i>1.200</i>	<i>1.200</i>	<i>1.200</i>	<i>1.200</i>
E 11	-	Abschreibungen	6.355,00	6.400	6.400	6.400	6.400	6.400
		<i>53490000 Abschreibungen auf bebaute Grundstücke und grundstücksgleiche Rechte mit sonstigen Gebäuden</i>	<i>6.355,00</i>	<i>6.400</i>	<i>6.400</i>	<i>6.400</i>	<i>6.400</i>	<i>6.400</i>
E 12	-	Zuwendungen, Umlagen und sonstige Transferaufwendungen	0,00	0	0	0	0	0
E 13	-	Aufwendungen der sozialen Sicherung	0,00	0	0	0	0	0
E 14	-	Sonstige laufende Aufwendungen	106,88	0	50	50	50	50
		<i>56390000 Geschäftsaufwendungen / Sonstiges</i>	<i>106,88</i>	<i>0</i>	<i>50</i>	<i>50</i>	<i>50</i>	<i>50</i>
E 15	=	<b>Summe der laufenden Aufwendungen aus Verwaltungstätigkeit (Summe E 9 bis E 14)</b>	<b>10.224,84</b>	<b>10.200</b>	<b>11.050</b>	<b>10.375</b>	<b>10.400</b>	<b>10.425</b>
E 16	=	<b>Laufendes Ergebnis aus Verwaltungstätigkeit (Saldo E 8 und E 15)</b>	<b>-7.848,27</b>	<b>-6.800</b>	<b>-7.650</b>	<b>-6.975</b>	<b>-7.000</b>	<b>-7.025</b>
E 17	+	Zinserträge und sonstige Finanzerträge	0,00	0	0	0	0	0
E 18	-	Zinsaufwendungen und sonstige Finanzaufwendungen	0,00	0	0	0	0	0
E 19	=	<b>Saldo der Zins - und sonstigen Finanzerträge und -aufwendungen (Saldo E 17 und E 18)</b>	<b>0,00</b>	<b>0</b>	<b>0</b>	<b>0</b>	<b>0</b>	<b>0</b>

# Teilergebnishaushalt 2021

Gemeinde: 03 OG Daubach

Teilhaushalt 03 Gestaltung Umwelt  
 Leistung 55310 Friedhofswesen (Friedhofsanlagen, einschließlich Friedwald)

lfd. Nr.	Teilergebnishaushalt		Ergebnis des Haushaltsvorjahres	Ansätze des Haushaltsvorjahres einschl. Nachträge	Ansatz des Haushaltsjahres	Planungsdaten des Haushaltsfolgejahres	Planungsdaten des zweiten Haushaltsfolgejahres	Planungsdaten des dritten Haushaltsfolgejahres
			2019	2020	2021	2022	2023	2024
			in €	in €	in €	in €	in €	in €
E 20	=	Ordentliches Ergebnis (Summe E 16 bis E 19)	-7.848,27	-6.800	-7.650	-6.975	-7.000	-7.025
E 21		Außerordentliches Ergebnis	0,00	0	0	0	0	0
E 22		Saldo aus internen Leistungsbeziehungen	0,00	0	0	0	0	0
E 23	=	Jahresergebnis (Jahresüberschuss / Jahresfehlbetrag) des Teilhaushalts (Summe E 20 bis E 22)	-7.848,27	-6.800	-7.650	-6.975	-7.000	-7.025

# Teilergebnishaushalt 2021

Gemeinde: 03 OG Daubach

Teilhaushalt 03 Gestaltung Umwelt  
Leistung 55510 Kommunale Forstwirtschaft

lfd. Nr.	Teilergebnishaushalt		Ergebnis des Haushaltsvorjahres	Ansätze des Haushaltsvorjahres einschl. Nachträge	Ansatz des Haushaltsjahres	Planungsdaten des Haushaltsfolgejahres	Planungsdaten des zweiten Haushaltsfolgejahres	Planungsdaten des dritten Haushaltsfolgejahres
			2019	2020	2021	2022	2023	2024
			in €	in €	in €	in €	in €	in €
E 1	+	Steuern und ähnliche Abgaben	0,00	0	0	0	0	0
E 2	+	Zuwendungen, allgemeine Umlagen und sonstige Transfererträge	3.653,00	17.500	38.770	38.770	38.770	38.770
		<i>41442000 Zuweisungen und Zuschüsse für laufende Zwecke vom Land</i>	<i>3.653,00</i>	<i>17.500</i>	<i>38.770</i>	<i>38.770</i>	<i>38.770</i>	<i>38.770</i>
		<i>Schadholzaufarbeitung und Wiederbewaldung</i>						
E 3	+	Erträge der sozialen Sicherung	0,00	0	0	0	0	0
E 4	+	Öffentlich-rechtliche Leistungsentgelte	0,00	0	0	0	0	0
E 5	+	Privatrechtliche Leistungsentgelte	139.556,45	99.778	42.263	42.263	42.263	42.263
		<i>44110000 Erträge aus Verkäufen von Vorräten</i>	<i>139.556,45</i>	<i>99.778</i>	<i>42.263</i>	<i>42.263</i>	<i>42.263</i>	<i>42.263</i>
E 6	+	Kostenerstattungen und Kostenumlagen	0,00	0	0	0	0	0
E 7	+	Sonstige laufende Erträge	0,00	0	0	0	0	0
E 8	=	<b>Summe der laufenden Erträge aus Verwaltungstätigkeit (Summe E 1 bis E 7)</b>	<b>143.209,45</b>	<b>117.278</b>	<b>81.033</b>	<b>81.033</b>	<b>81.033</b>	<b>81.033</b>
E 9	-	Personal- und Versorgungsaufwendungen	0,00	0	0	0	0	0
E 10	-	Aufwendungen für Sach- und Dienstleistungen	130.688,35	117.560	79.835	79.835	79.835	79.835
		<i>52543000 Kostenerstattungen an Gemeinden und Gemeindeverbände</i>	<i>4.902,60</i>	<i>5.550</i>	<i>11.040</i>	<i>11.040</i>	<i>11.040</i>	<i>11.040</i>
		<i>Personal- und Sachkostenerstattung für Waldarbeiterinsätze</i>						
		<i>52543001 Kostenerstattungen und Kostenumlagen an Gemeinden und Gemeindeverbände (Sonderumlage Forst) Forstumlage</i>	<i>6.955,73</i>	<i>6.600</i>	<i>6.000</i>	<i>6.000</i>	<i>6.000</i>	<i>6.000</i>
		<i>52920000 sonstige Aufwendungen für Dienstleistungen bis 2016 bei 55510.5629</i>	<i>118.830,02</i>	<i>105.410</i>	<i>62.795</i>	<i>62.795</i>	<i>62.795</i>	<i>62.795</i>
E 11	-	Abschreibungen	183,00	200	200	200	200	100
		<i>53810000 Abschreibungen auf Fahrzeuge</i>	<i>183,00</i>	<i>200</i>	<i>200</i>	<i>200</i>	<i>200</i>	<i>100</i>
E 12	-	Zuwendungen, Umlagen und sonstige Transferaufwendungen	0,00	0	0	0	0	0
E 13	-	Aufwendungen der sozialen Sicherung	0,00	0	0	0	0	0
E 14	-	Sonstige laufende Aufwendungen	7.329,08	7.163	28.703	28.703	28.703	28.703
		<i>56390000 Geschäftsaufwendungen / Sonstiges Sachaufwand</i>	<i>2.095,55</i>	<i>3.850</i>	<i>24.845</i>	<i>24.845</i>	<i>24.845</i>	<i>24.845</i>
		<i>56412000 Kfz-Versicherungen</i>	<i>0,00</i>	<i>0</i>	<i>90</i>	<i>90</i>	<i>90</i>	<i>90</i>
		<i>56416000 Umlagen an Schadensausgleichskassen</i>	<i>4.967,32</i>	<i>3.045</i>	<i>3.500</i>	<i>3.500</i>	<i>3.500</i>	<i>3.500</i>
		<i>56419000 Sonstige Versicherungen</i>	<i>32,11</i>	<i>33</i>	<i>33</i>	<i>33</i>	<i>33</i>	<i>33</i>
		<i>56810000 Grundsteuer</i>	<i>234,10</i>	<i>235</i>	<i>235</i>	<i>235</i>	<i>235</i>	<i>235</i>
E 15	=	<b>Summe der laufenden Aufwendungen aus Verwaltungstätigkeit (Summe E 9 bis E 14)</b>	<b>138.200,43</b>	<b>124.923</b>	<b>108.738</b>	<b>108.738</b>	<b>108.738</b>	<b>108.638</b>
E 16	=	<b>Laufendes Ergebnis aus Verwaltungstätigkeit (Saldo E 8 und E 15)</b>	<b>5.009,02</b>	<b>-7.645</b>	<b>-27.705</b>	<b>-27.705</b>	<b>-27.705</b>	<b>-27.605</b>
E 17	+	Zinserträge und sonstige Finanzerträge	0,00	0	0	0	0	0
E 18	-	Zinsaufwendungen und sonstige Finanzaufwendungen	0,00	0	0	0	0	0
E 19	=	<b>Saldo der Zins- und sonstigen Finanzerträge und -aufwendungen (Saldo E 17 und E 18)</b>	<b>0,00</b>	<b>0</b>	<b>0</b>	<b>0</b>	<b>0</b>	<b>0</b>
E 20	=	<b>Ordentliches Ergebnis (Summe E 16 bis E 19)</b>	<b>5.009,02</b>	<b>-7.645</b>	<b>-27.705</b>	<b>-27.705</b>	<b>-27.705</b>	<b>-27.605</b>
E 21		Außerordentliches Ergebnis	0,00	0	0	0	0	0
E 22		Saldo aus internen Leistungsbeziehungen	2.131,70	2.106	2.130	2.130	2.130	2.130

# Teilergebnishaushalt 2021

Gemeinde: 03 OG Daubach

Teilhaushalt 03 Gestaltung Umwelt  
 Leistung 55510 Kommunale Forstwirtschaft

lfd. Nr.	Teilergebnishaushalt		Ergebnis des Haushaltsvorjahres	Ansätze des Haushaltsvorjahres einschl. Nachträge	Ansatz des Haushaltsjahres	Planungsdaten des Haushaltsfolgejahres	Planungsdaten des zweiten Haushaltsfolgejahres	Planungsdaten des dritten Haushaltsfolgejahres
			2019	2020	2021	2022	2023	2024
			in €	in €	in €	in €	in €	in €
E 23	=	Jahresergebnis (Jahresüberschuss / Jahresfehlbetrag) des Teilhaushalts (Summe E 20 bis E 22)	7.140,72	-5.539	-25.575	-25.575	-25.575	-25.475

# Teilergebnishaushalt 2021

Gemeinde: 03 OG Daubach

Teilhaushalt 03 Gestaltung Umwelt  
Leistung 55590 Feldwege, Landwirtschaftswege, Wirtschaftswege

lfd. Nr.	Teilergebnishaushalt		Ergebnis des Haushaltsvorjahres	Ansätze des Haushaltsvorjahres einschl. Nachträge	Ansatz des Haushaltsjahres	Planungsdaten des Haushaltsfolgejahres	Planungsdaten des zweiten Haushaltsfolgejahres	Planungsdaten des dritten Haushaltsfolgejahres
			2019	2020	2021	2022	2023	2024
			in €	in €	in €	in €	in €	in €
E 1	+	Steuern und ähnliche Abgaben	0,00	0	0	0	0	0
E 2	+	Zuwendungen, allgemeine Umlagen und sonstige Transfererträge	8.792,00	5.642	6.142	5.192	4.292	4.292
		<i>41444000 Zuweisungen und Zuschüsse für laufende Zwecke von Zweckverbänden</i>	<i>6.912,00</i>	<i>3.792</i>	<i>4.292</i>	<i>4.292</i>	<i>4.292</i>	<i>4.292</i>
		<i>lfd. Zuweisungen vom Naturpark Nassau für Baumschnitt und Pflanzung (80 % der Kosten)</i>						
		<i>41510000 Sonderposten aus Zuwendungen</i>	<i>1.880,00</i>	<i>1.850</i>	<i>1.850</i>	<i>900</i>	<i>0</i>	<i>0</i>
E 3	+	Erträge der sozialen Sicherung	0,00	0	0	0	0	0
E 4	+	Öffentlich-rechtliche Leistungsentgelte	0,00	0	0	0	0	0
E 5	+	Privatrechtliche Leistungsentgelte	3.545,68	3.600	3.600	3.600	3.600	3.600
		<i>44120000 Mieten und Pachten Jagdpacht bis 2018 HHSt 55590.43650</i>	<i>3.545,68</i>	<i>3.600</i>	<i>3.600</i>	<i>3.600</i>	<i>3.600</i>	<i>3.600</i>
E 6	+	Kostenerstattungen und Kostenumlagen	0,00	0	0	0	0	0
E 7	+	Sonstige laufende Erträge	0,00	0	0	0	0	0
E 8	=	<b>Summe der laufenden Erträge aus Verwaltungstätigkeit (Summe E 1 bis E 7)</b>	<b>12.337,68</b>	<b>9.242</b>	<b>9.742</b>	<b>8.792</b>	<b>7.892</b>	<b>7.892</b>
E 9	-	Personal- und Versorgungsaufwendungen	0,00	0	0	0	0	0
E 10	-	Aufwendungen für Sach- und Dienstleistungen	376,59	7.640	8.365	7.365	7.365	7.365
		<i>52311000 Unterhaltung der Grundstücke Obstbaumschnitt</i>	<i>0,00</i>	<i>300</i>	<i>4.250</i>	<i>4.250</i>	<i>4.250</i>	<i>4.250</i>
		<i>52338000 Straßen, Wege, Plätze und Verkehrslenkungsanlagen</i>	<i>376,59</i>	<i>5.000</i>	<i>3.000</i>	<i>2.000</i>	<i>2.000</i>	<i>2.000</i>
		<i>Wirtschaftswegeunterhaltung (Gräben mulchen/Hecken schneiden)</i>						
		<i>52380000 Geringwertige Geräte, Ausstattungs-, Ausrüstungs- und sonstige Gebrauchsgegenstände</i>	<i>0,00</i>	<i>2.340</i>	<i>1.115</i>	<i>1.115</i>	<i>1.115</i>	<i>1.115</i>
		<i>Pflanzung von Obstbäumen</i>						
E 11	-	Abschreibungen	3.090,00	3.100	3.100	1.550	0	0
		<i>53580000 Straßen, Wege, Plätze und Verkehrslenkungsanlagen</i>	<i>3.090,00</i>	<i>3.100</i>	<i>3.100</i>	<i>1.550</i>	<i>0</i>	<i>0</i>
E 12	-	Zuwendungen, Umlagen und sonstige Transferaufwendungen	0,00	0	0	0	0	0
E 13	-	Aufwendungen der sozialen Sicherung	0,00	0	0	0	0	0
E 14	-	Sonstige laufende Aufwendungen	0,00	3.400	0	0	0	0
		<i>56290000 Sonstige Aufwendungen für die Inanspruchnahme von Rechten und Diensten</i>	<i>0,00</i>	<i>3.400</i>	<i>0</i>	<i>0</i>	<i>0</i>	<i>0</i>
E 15	=	<b>Summe der laufenden Aufwendungen aus Verwaltungstätigkeit (Summe E 9 bis E 14)</b>	<b>3.466,59</b>	<b>14.140</b>	<b>11.465</b>	<b>8.915</b>	<b>7.365</b>	<b>7.365</b>
E 16	=	<b>Laufendes Ergebnis aus Verwaltungstätigkeit (Saldo E 8 und E 15)</b>	<b>8.871,09</b>	<b>-4.898</b>	<b>-1.723</b>	<b>-123</b>	<b>527</b>	<b>527</b>
E 17	+	Zinserträge und sonstige Finanzerträge	0,00	0	0	0	0	0
E 18	-	Zinsaufwendungen und sonstige Finanzaufwendungen	0,00	0	0	0	0	0
E 19	=	<b>Saldo der Zins- und sonstigen Finanzerträge und -aufwendungen (Saldo E 17 und E 18)</b>	<b>0,00</b>	<b>0</b>	<b>0</b>	<b>0</b>	<b>0</b>	<b>0</b>
E 20	=	<b>Ordentliches Ergebnis (Summe E 16 bis E 19)</b>	<b>8.871,09</b>	<b>-4.898</b>	<b>-1.723</b>	<b>-123</b>	<b>527</b>	<b>527</b>
E 21		Außerordentliches Ergebnis	0,00	0	0	0	0	0
E 22		Saldo aus internen Leistungsbeziehungen	-2.131,70	-2.106	-2.130	-2.130	-2.130	-2.130

# Teilergebnishaushalt 2021

Gemeinde: 03 OG Daubach

Teilhaushalt 03 Gestaltung Umwelt  
 Leistung 55590 Feldwege, Landwirtschaftswege, Wirtschaftswege

lfd. Nr.	Teilergebnishaushalt		Ergebnis des Haushaltsvorjahres	Ansätze des Haushaltsvorjahres einschl. Nachträge	Ansatz des Haushaltsjahres	Planungsdaten des Haushaltsfolgejahres	Planungsdaten des zweiten Haushaltsfolgejahres	Planungsdaten des dritten Haushaltsfolgejahres
			2019	2020	2021	2022	2023	2024
			in €	in €	in €	in €	in €	in €
E 23	=	Jahresergebnis (Jahresüberschuss / Jahresfehlbetrag) des Teilhaushalts (Summe E 20 bis E 22)	6.739,39	-7.004	-3.853	-2.253	-1.603	-1.603

# Teilergebnishaushalt 2021

Gemeinde: 03 OG Daubach

Teilhaushalt 03 Gestaltung Umwelt  
Leistung 57110 Kommunale Wirtschaftsförderung

lfd. Nr.	Teilergebnishaushalt		Ergebnis des Haushaltsvorjahres	Ansätze des Haushaltsvorjahres einschl. Nachträge	Ansatz des Haushaltsjahres	Planungsdaten des Haushaltsfolgejahres	Planungsdaten des zweiten Haushaltsfolgejahres	Planungsdaten des dritten Haushaltsfolgejahres
			2019	2020	2021	2022	2023	2024
			in €	in €	in €	in €	in €	in €
E 1	+	Steuern und ähnliche Abgaben	0,00	0	0	0	0	0
E 2	+	Zuwendungen, allgemeine Umlagen und sonstige Transfererträge	0,00	0	0	0	0	0
E 3	+	Erträge der sozialen Sicherung	0,00	0	0	0	0	0
E 4	+	Öffentlich-rechtliche Leistungsentgelte	0,00	0	0	0	0	0
E 5	+	Privatrechtliche Leistungsentgelte	0,00	0	0	0	0	0
E 6	+	Kostenerstattungen und Kostenumlagen	0,00	0	0	0	0	0
E 7	+	Sonstige laufende Erträge	0,00	0	0	0	0	0
E 8	=	<b>Summe der laufenden Erträge aus Verwaltungstätigkeit (Summe E 1 bis E 7)</b>	<b>0,00</b>	<b>0</b>	<b>0</b>	<b>0</b>	<b>0</b>	<b>0</b>
E 9	-	Personal- und Versorgungsaufwendungen	0,00	0	0	0	0	0
E 10	-	Aufwendungen für Sach- und Dienstleistungen <i>52548000 Kostenerstattungen an sonstige öffentliche Sonderrechnungen Breitbandverkabelung</i>	7.000,00 <i>7.000,00</i>	7.000 <i>7.000</i>	10.500 <i>10.500</i>	7.000 <i>7.000</i>	0 <i>0</i>	0 <i>0</i>
E 11	-	Abschreibungen <i>53220000 Abschreibungen auf immaterielle Vermögensgegenstände aus geleisteten Zuwendungen</i>	291,00 <i>291,00</i>	300 <i>300</i>	300 <i>300</i>	300 <i>300</i>	300 <i>300</i>	300 <i>300</i>
E 12	-	Zuwendungen, Umlagen und sonstige Transferaufwendungen	0,00	0	0	0	0	0
E 13	-	Aufwendungen der sozialen Sicherung	0,00	0	0	0	0	0
E 14	-	Sonstige laufenden Aufwendungen	0,00	0	0	0	0	0
E 15	=	<b>Summe der laufenden Aufwendungen aus Verwaltungstätigkeit (Summe E 9 bis E 14)</b>	<b>7.291,00</b>	<b>7.300</b>	<b>10.800</b>	<b>7.300</b>	<b>300</b>	<b>300</b>
E 16	=	<b>Laufendes Ergebnis aus Verwaltungstätigkeit (Saldo E 8 und E 15)</b>	<b>-7.291,00</b>	<b>-7.300</b>	<b>-10.800</b>	<b>-7.300</b>	<b>-300</b>	<b>-300</b>
E 17	+	Zinserträge und sonstige Finanzerträge	0,00	0	0	0	0	0
E 18	-	Zinsaufwendungen und sonstige Finanzaufwendungen	0,00	0	0	0	0	0
E 19	=	<b>Saldo der Zins- und sonstigen Finanzerträge und -aufwendungen (Saldo E 17 und E 18)</b>	<b>0,00</b>	<b>0</b>	<b>0</b>	<b>0</b>	<b>0</b>	<b>0</b>
E 20	=	<b>Ordentliches Ergebnis (Summe E 16 bis E 19)</b>	<b>-7.291,00</b>	<b>-7.300</b>	<b>-10.800</b>	<b>-7.300</b>	<b>-300</b>	<b>-300</b>
E 21		Außerordentliches Ergebnis	0,00	0	0	0	0	0
E 22		Saldo aus internen Leistungsbeziehungen	0,00	0	0	0	0	0
E 23	=	<b>Jahresergebnis (Jahresüberschuss / Jahresfehlbetrag) des Teilhaushalts (Summe E 20 bis E 22)</b>	<b>-7.291,00</b>	<b>-7.300</b>	<b>-10.800</b>	<b>-7.300</b>	<b>-300</b>	<b>-300</b>

# Teilergebnishaushalt 2021

Gemeinde: 03 OG Daubach

Teilhaushalt 03 Gestaltung Umwelt  
Leistung 57312 Dorfgemeinschaftshäuser, Bürgerhäuser

lfd. Nr.	Teilergebnishaushalt		Ergebnis des Haushaltsvorjahres	Ansätze des Haushaltsvorjahres einschl. Nachträge	Ansatz des Haushaltsjahres	Planungsdaten des Haushaltsfolgejahres	Planungsdaten des zweiten Haushaltsfolgejahres	Planungsdaten des dritten Haushaltsfolgejahres
			2019	2020	2021	2022	2023	2024
			in €	in €	in €	in €	in €	in €
E 1	+	Steuern und ähnliche Abgaben	0,00	0	0	0	0	0
E 2	+	Zuwendungen, allgemeine Umlagen und sonstige Transfererträge	456,00	450	450	450	450	450
		<i>41510000 Sonderposten aus Zuwendungen</i>	<i>456,00</i>	<i>450</i>	<i>450</i>	<i>450</i>	<i>450</i>	<i>450</i>
E 3	+	Erträge der sozialen Sicherung	0,00	0	0	0	0	0
E 4	+	Öffentlich-rechtliche Leistungsentgelte	484,00	500	400	500	500	500
		<i>43210000 Entgelte für die Benutzung von öffentlichen Einrichtungen und für wirtschaftliche Dienstleistungen</i>	<i>484,00</i>	<i>500</i>	<i>400</i>	<i>500</i>	<i>500</i>	<i>500</i>
		<i>Heimathaus</i>						
		<i>Erträge wegen Corona in 2021 reduziert</i>						
E 5	+	Privatrechtliche Leistungsentgelte	0,00	0	0	0	0	0
E 6	+	Kostenerstattungen und Kostenumlagen	1.398,00	1.400	1.400	1.400	1.400	1.400
		<i>44243000 Kostenerstattungen und Kostenumlagen von Gemeinden und Gemeindeverbänden</i>	<i>1.398,00</i>	<i>1.400</i>	<i>1.400</i>	<i>1.400</i>	<i>1.400</i>	<i>1.400</i>
		<i>Betriebskostenzuschuss durch die VG</i>						
E 7	+	Sonstige laufende Erträge	0,00	0	0	0	0	0
E 8	=	<b>Summe der laufenden Erträge aus Verwaltungstätigkeit (Summe E 1 bis E 7)</b>	<b>2.338,00</b>	<b>2.350</b>	<b>2.250</b>	<b>2.350</b>	<b>2.350</b>	<b>2.350</b>
E 9	-	Personal- und Versorgungsaufwendungen	0,00	0	0	0	0	0
E 10	-	Aufwendungen für Sach- und Dienstleistungen	5.526,07	4.115	3.265	3.285	3.305	3.330
		<i>52210000 Aufwendungen für Strom</i>	<i>82,38</i>	<i>500</i>	<i>250</i>	<i>255</i>	<i>260</i>	<i>265</i>
		<i>Aufwendungen wegen Corona in 2021 reduziert</i>						
		<i>52220000 Aufwendungen für Gas</i>	<i>1.262,84</i>	<i>1.400</i>	<i>800</i>	<i>815</i>	<i>830</i>	<i>850</i>
		<i>Aufwendungen wegen Corona in 2021 reduziert</i>						
		<i>52230000 Aufwendungen für Wasser/Abwasser</i>	<i>502,11</i>	<i>550</i>	<i>550</i>	<i>550</i>	<i>550</i>	<i>550</i>
		<i>52260000 Aufwendungen für die Abfallbeseitigung</i>	<i>103,30</i>	<i>115</i>	<i>115</i>	<i>115</i>	<i>115</i>	<i>115</i>
		<i>52311000 Unterhaltung der Grundstücke</i>	<i>0,00</i>	<i>250</i>	<i>250</i>	<i>250</i>	<i>250</i>	<i>250</i>
		<i>52313000 Gebäude einschließlich der Bestandteile, die dem Gebäude zuzurechnen sind</i>	<i>3.345,39</i>	<i>700</i>	<i>700</i>	<i>700</i>	<i>700</i>	<i>700</i>
		<i>52370000 Unterhaltung der Betriebs- und Geschäftsausstattung</i>	<i>31,50</i>	<i>100</i>	<i>100</i>	<i>100</i>	<i>100</i>	<i>100</i>
		<i>52380000 Geringwertige Geräte, Ausstattungs-, Ausrüstungs- und sonstige Gebrauchsgegenstände</i>	<i>198,55</i>	<i>500</i>	<i>500</i>	<i>500</i>	<i>500</i>	<i>500</i>
E 11	-	Abschreibungen	2.428,00	2.450	2.450	1.900	1.900	1.900
		<i>53490000 Abschreibungen auf bebaute Grundstücke und grundstücksgleiche Rechte mit sonstigen Gebäuden</i>	<i>2.428,00</i>	<i>2.450</i>	<i>2.450</i>	<i>1.900</i>	<i>1.900</i>	<i>1.900</i>
E 12	-	Zuwendungen, Umlagen und sonstige Transferaufwendungen	0,00	0	0	0	0	0
E 13	-	Aufwendungen der sozialen Sicherung	0,00	0	0	0	0	0
E 14	-	Sonstige laufende Aufwendungen	50,85	150	150	150	150	150
		<i>56390000 Geschäftsaufwendungen / Sonstiges</i>	<i>50,85</i>	<i>150</i>	<i>150</i>	<i>150</i>	<i>150</i>	<i>150</i>
E 15	=	<b>Summe der laufenden Aufwendungen aus Verwaltungstätigkeit (Summe E 9 bis E 14)</b>	<b>8.004,92</b>	<b>6.715</b>	<b>5.865</b>	<b>5.335</b>	<b>5.355</b>	<b>5.380</b>
E 16	=	<b>Laufendes Ergebnis aus Verwaltungstätigkeit (Saldo E 8 und E 15)</b>	<b>-5.666,92</b>	<b>-4.365</b>	<b>-3.615</b>	<b>-2.985</b>	<b>-3.005</b>	<b>-3.030</b>
E 17	+	Zinserträge und sonstige Finanzerträge	0,00	0	0	0	0	0
E 18	-	Zinsaufwendungen und sonstige Finanzaufwendungen	0,00	0	0	0	0	0



# Teilergebnishaushalt 2021

Gemeinde: 03 OG Daubach

Teilhaushalt 03 Gestaltung Umwelt  
Leistung 57312 Dorfgemeinschaftshäuser, Bürgerhäuser

lfd. Nr.	Teilergebnishaushalt		Ergebnis des Haushaltsvorjahres	Ansätze des Haushaltsvorjahres einschl. Nachträge	Ansatz des Haushaltsjahres	Planungsdaten des Haushaltsfolgejahres	Planungsdaten des zweiten Haushaltsfolgejahres	Planungsdaten des dritten Haushaltsfolgejahres
			2019	2020	2021	2022	2023	2024
			in €	in €	in €	in €	in €	in €
E 19	=	Saldo der Zins -und sonstigen Finanzerträge und -aufwendungen (Saldo E 17 und E 18)	0,00	0	0	0	0	0
E 20	=	Ordentliches Ergebnis (Summe E 16 bis E 19)	-5.666,92	-4.365	-3.615	-2.985	-3.005	-3.030
E 21		Außerordentliches Ergebnis	0,00	0	0	0	0	0
E 22		Saldo aus internen Leistungsbeziehungen	0,00	0	0	0	0	0
E 23	=	Jahresergebnis (Jahresüberschuss / Jahresfehlbetrag) des Teilhaushalts (Summe E 20 bis E 22)	-5.666,92	-4.365	-3.615	-2.985	-3.005	-3.030

# Teilfinanzhaushalt 2021

Gemeinde: 03 OG Daubach

Teilhaushalt 03 Gestaltung Umwelt  
Leistung 51100 Räumliche Planungs- und Entwicklungsmaßnahmen

lfd. Nr.	Teilfinanzhaushalt		Ergebnis des Haushaltsvorjahres	Ansätze des Haushaltsvorjahres einschl. Nachträge	Ansatz des Haushaltsjahres	Planungsdaten des Haushaltsfolgejahres	Planungsdaten des zweiten Haushaltsfolgejahres	Planungsdaten des dritten Haushaltsfolgejahres
			2019	2020	2021	2022	2023	2024
			in €	in €	in €	in €	in €	in €
F 1	+	Steuern und ähnliche Abgaben	0,00	0	0	0	0	0
F 2	+	Zuwendungen, allgemeine Umlagen und sonstige Transfereinzahlungen	0,00	0	0	0	0	0
F 3	+	Einzahlungen der sozialen Sicherung	0,00	0	0	0	0	0
F 4	+	Öffentlich-rechtliche Leistungsentgelte	0,00	0	0	0	0	0
F 5	+	Privatrechtliche Leistungsentgelte	0,00	0	0	0	0	0
F 6	+	Kostenerstattungen und Kostenumlagen	0,00	0	0	0	0	0
F 7	+	Sonstige laufende Einzahlungen	0,00	0	0	0	0	0
F 8	=	Summe der laufenden Einzahlungen aus Verwaltungstätigkeit (Summe F 1 bis F 7)	0,00	0	0	0	0	0
F 9	-	Personal- und Versorgungsauszahlungen	0,00	0	0	0	0	0
F 10	-	Auszahlungen für Sach- und Dienstleistungen	0,00	0	0	0	0	0
F 11	-	* nicht besetzt *	0,00	0	0	0	0	0
F 12	-	Zuwendungen, Umlagen und sonstige Transferauszahlungen	0,00	0	0	0	0	0
F 13	-	Auszahlungen der sozialen Sicherung	0,00	0	0	0	0	0
F 14	-	Sonstige laufende Auszahlungen	0,00	6.000	500	500	500	500
F 15	=	Summe der laufenden Auszahlungen aus Verwaltungstätigkeit (Summe F 9 bis F 14)	0,00	6.000	500	500	500	500
F 16	=	Saldo der laufenden Ein- und Auszahlungen aus Verwaltungstätigkeit	0,00	-6.000	-500	-500	-500	-500
F 17	+	Zinseinzahlungen und sonstige Finanzeinzahlungen	0,00	0	0	0	0	0
F 18	-	Zinsauszahlungen und sonstige Finanzauszahlungen	0,00	0	0	0	0	0
F 19	=	Saldo der Zins- und der sonstigen Finanzein- und -auszahlungen	0,00	0	0	0	0	0
F 20	=	Saldo der ordentlichen Ein- und Auszahlungen (Summe F 16 + F 19)	0,00	-6.000	-500	-500	-500	-500
F 21		Saldo der außerordentlichen Ein- und Auszahlungen	0,00	0	0	0	0	0
F 22		Saldo der Ein- und Auszahlungen aus internen Leistungsbeziehungen	0,00	0	0	0	0	0
F 23		Summe der ordentlichen und außerordentlichen Ein- und Auszahlungen (Summe F 21 + F 22)	0,00	-6.000	-500	-500	-500	-500
F 24	+	Einzahlungen aus Investitionszuwendungen	0,00	0	0	0	0	0
F 25	+	Einzahlungen aus Beiträgen und ähnlichen Entgelten	0,00	0	0	0	0	0
F 26	+	Sonstige Investitionseinzahlungen	0,00	0	0	0	0	0
F 27	=	Summe der Einzahlungen aus Investitionstätigkeit (Summe F 24 bis F 26)	0,00	0	0	0	0	0
F 28	-	Auszahlungen für immaterielle Vermögensgegenstände	0,00	0	0	0	0	0
F 29	-	Auszahlungen für Sachanlagen	0,00	0	0	0	0	0
F 30	-	Auszahlungen für Finanzanlagen	0,00	0	0	0	0	0
F 31	-	Sonstige Investitionsauszahlungen	0,00	0	0	0	0	0
F 32	=	Summe der Auszahlungen aus Investitionstätigkeit (Summe F 28 bis F 31)	0,00	0	0	0	0	0
F 33	=	Saldo der Ein- und Auszahlungen aus Investitionstätigkeit (Saldo F 27 und F 32)	0,00	0	0	0	0	0
F 34	=	Finanzmittelüberschuss /-fehlbetrag des Teilhaushalts (Summe F 23 + F 33)	0,00	-6.000	-500	-500	-500	-500

# Teilfinanzhaushalt 2021

Gemeinde: 03 OG Daubach

Teilhaushalt 03 Gestaltung Umwelt  
Leistung 51130 Dorferneuerung , Städtebauförderung

fkd. Nr.	Teilfinanzhaushalt		Ergebnis des Haushaltsvorjahres	Ansätze des Haushaltsvorjahres einschl. Nachträge	Ansatz des Haushaltsjahres	Planungsdaten des Haushaltsfolgejahres	Planungsdaten des zweiten Haushaltsfolgejahres	Planungsdaten des dritten Haushaltsfolgejahres
			2019	2020	2021	2022	2023	2024
			in €	in €	in €	in €	in €	in €
F 1	+	Steuern und ähnliche Abgaben	0,00	0	0	0	0	0
F 2	+	Zuwendungen, allgemeine Umlagen und sonstige Transfereinzahlungen	0,00	0	0	0	0	0
F 3	+	Einzahlungen der sozialen Sicherung	0,00	0	0	0	0	0
F 4	+	Öffentlich-rechtliche Leistungsentgelte	0,00	0	0	0	0	0
F 5	+	Privatrechtliche Leistungsentgelte	0,00	0	0	0	0	0
F 6	+	Kostenerstattungen und Kostenumlagen	0,00	0	0	0	0	0
F 7	+	Sonstige laufende Einzahlungen	0,00	0	0	0	0	0
F 8	=	Summe der laufenden Einzahlungen aus Verwaltungstätigkeit (Summe F 1 bis F 7)	0,00	0	0	0	0	0
F 9	-	Personal- und Versorgungsauszahlungen	0,00	0	0	0	0	0
F 10	-	Auszahlungen für Sach- und Dienstleistungen	0,00	0	0	0	0	0
F 11	-	* nicht besetzt *	0,00	0	0	0	0	0
F 12	-	Zuwendungen, Umlagen und sonstige Transferauszahlungen	0,00	0	0	0	0	0
F 13	-	Auszahlungen der sozialen Sicherung	0,00	0	0	0	0	0
F 14	-	Sonstige laufende Auszahlungen	0,00	0	0	0	0	0
F 15	=	Summe der laufenden Auszahlungen aus Verwaltungstätigkeit (Summe F 9 bis F 14)	0,00	0	0	0	0	0
F 16	=	Saldo der laufenden Ein- und Auszahlungen aus Verwaltungstätigkeit	0,00	0	0	0	0	0
F 17	+	Zinseinzahlungen und sonstige Finanzeinzahlungen	0,00	0	0	0	0	0
F 18	-	Zinsauszahlungen und sonstige Finanzauszahlungen	0,00	0	0	0	0	0
F 19	=	Saldo der Zins- und der sonstigen Finanzein- und -auszahlungen	0,00	0	0	0	0	0
F 20	=	Saldo der ordentlichen Ein- und Auszahlungen (Summe F 16 + F 19)	0,00	0	0	0	0	0
F 21		Saldo der außerordentlichen Ein- und Auszahlungen	0,00	0	0	0	0	0
F 22		Saldo der Ein- und Auszahlungen aus internen Leistungsbeziehungen	0,00	0	0	0	0	0
F 23		Summe der ordentlichen und außerordentlichen Ein- und Auszahlungen (Summe F 21 + F 22)	0,00	0	0	0	0	0
F 24	+	Einzahlungen aus Investitionszuwendungen	0,00	0	0	0	0	0
F 25	+	Einzahlungen aus Beiträgen und ähnlichen Entgelten	0,00	0	0	0	0	0
F 26	+	Sonstige Investitionseinzahlungen	0,00	0	0	0	0	0
F 27	=	Summe der Einzahlungen aus Investitionstätigkeit (Summe F 24 bis F 26)	0,00	0	0	0	0	0
F 28	-	Auszahlungen für immaterielle Vermögensgegenstände	9.300,00	10.000	7.500	7.500	7.500	7.500
F 29	-	Auszahlungen für Sachanlagen	0,00	0	0	0	0	0
F 30	-	Auszahlungen für Finanzanlagen	0,00	0	0	0	0	0
F 31	-	Sonstige Investitionsauszahlungen	0,00	0	0	0	0	0
F 32	=	Summe der Auszahlungen aus Investitionstätigkeit (Summe F 28 bis F 31)	9.300,00	10.000	7.500	7.500	7.500	7.500
F 33	=	Saldo der Ein- und Auszahlungen aus Investitionstätigkeit (Saldo F 27 und F 32)	-9.300,00	-10.000	-7.500	-7.500	-7.500	-7.500
F 34	=	Finanzmittelüberschuss /-fehlbetrag des Teilhaushalts (Summe F 23 + F 33)	-9.300,00	-10.000	-7.500	-7.500	-7.500	-7.500

# Teilfinanzhaushalt 2021

Gemeinde: 03 OG Daubach

Teilhaushalt 03 Gestaltung Umwelt  
Leistung 54100 Gemeindestraßen

fkd. Nr.	Teilfinanzhaushalt		Ergebnis des Haushalts-	Ansätze des Haushalts-	Ansatz des Haushalts-	Planungs-	Planungs-	Planungs-
			vorjahres	vorjahres einschl. Nachträge	jahres	daten des Haushalts-	daten des zweiten Haushalts-	daten des dritten Haushalts-
			2019	2020	2021	2022	2023	2024
			in €	in €	in €	in €	in €	in €
F 1	+	Steuern und ähnliche Abgaben	0,00	0	0	0	0	0
F 2	+	Zuwendungen, allgemeine Umlagen und sonstige Transfereinzahlungen	151,00	0	0	0	0	0
F 3	+	Einzahlungen der sozialen Sicherung	0,00	0	0	0	0	0
F 4	+	Öffentlich-rechtliche Leistungsentgelte	0,00	0	0	0	0	0
F 5	+	Privatrechtliche Leistungsentgelte	0,00	0	0	0	0	0
F 6	+	Kostenerstattungen und Kostenumlagen	0,00	100	100	100	100	100
F 7	+	Sonstige laufende Einzahlungen	10.873,91	10.770	22.770	16.770	16.770	10.770
F 8	=	Summe der laufenden Einzahlungen aus Verwaltungstätigkeit (Summe F 1 bis F 7)	11.024,91	10.870	22.870	16.870	16.870	10.870
F 9	-	Personal- und Versorgungsauszahlungen	0,00	0	0	0	0	0
F 10	-	Auszahlungen für Sach- und Dienstleistungen	18.847,89	30.100	35.800	20.880	20.960	21.045
F 11	-	* nicht besetzt *	0,00	0	0	0	0	0
F 12	-	Zuwendungen, Umlagen und sonstige Transferauszahlungen	0,00	0	0	0	0	0
F 13	-	Auszahlungen der sozialen Sicherung	0,00	0	0	0	0	0
F 14	-	Sonstige laufende Auszahlungen	117,66	0	0	0	0	0
F 15	=	Summe der laufenden Auszahlungen aus Verwaltungstätigkeit (Summe F 9 bis F 14)	18.965,55	30.100	35.800	20.880	20.960	21.045
F 16	=	Saldo der laufenden Ein- und Auszahlungen aus Verwaltungstätigkeit	-7.940,64	-19.230	-12.930	-4.010	-4.090	-10.175
F 17	+	Zinseinzahlungen und sonstige Finanzeinzahlungen	0,00	0	0	0	0	0
F 18	-	Zinsauszahlungen und sonstige Finanzauszahlungen	0,00	0	0	0	0	0
F 19	=	Saldo der Zins- und der sonstigen Finanzein- und -auszahlungen	0,00	0	0	0	0	0
F 20	=	Saldo der ordentlichen Ein- und Auszahlungen (Summe F 16 + F 19)	-7.940,64	-19.230	-12.930	-4.010	-4.090	-10.175
F 21		Saldo der außerordentlichen Ein- und Auszahlungen	0,00	0	0	0	0	0
F 22		Saldo der Ein- und Auszahlungen aus internen Leistungsbeziehungen	0,00	0	0	0	0	0
F 23		Summe der ordentlichen und außerordentlichen Ein- und Auszahlungen (Summe F 21 + F 22)	-7.940,64	-19.230	-12.930	-4.010	-4.090	-10.175
F 24	+	Einzahlungen aus Investitionszuwendungen	0,00	0	0	0	0	0
F 25	+	Einzahlungen aus Beiträgen und ähnlichen Entgelten	0,00	299.600	51.570	35.340	28.710	0
F 26	+	Sonstige Investitionseinzahlungen	0,00	151.860	49.350	33.960	27.330	0
F 27	=	Summe der Einzahlungen aus Investitionstätigkeit (Summe F 24 bis F 26)	0,00	451.460	100.920	69.300	56.040	0
F 28	-	Auszahlungen für immaterielle Vermögensgegenstände	0,00	0	68.700	0	0	0
F 29	-	Auszahlungen für Sachanlagen	29.563,29	350.000	198.000	1.600	0	0
F 30	-	Auszahlungen für Finanzanlagen	0,00	0	0	0	0	0
F 31	-	Sonstige Investitionsauszahlungen	0,00	260.600	0	0	0	0
F 32	=	Summe der Auszahlungen aus Investitionstätigkeit (Summe F 28 bis F 31)	29.563,29	610.600	266.700	1.600	0	0
F 33	=	Saldo der Ein- und Auszahlungen aus Investitionstätigkeit (Saldo F 27 und F 32)	-29.563,29	-159.140	-165.780	67.700	56.040	0
F 34	=	Finanzmittelüberschuss /-fehlbetrag des Teilhaushalts (Summe F 23 + F 33)	-37.503,93	-178.370	-178.710	63.690	51.950	-10.175

# Teilfinanzhaushalt 2021

Gemeinde: 03 OG Daubach

Teilhaushalt 03 Gestaltung Umwelt  
Leistung 54510 Kommunale Straßenreinigung, kommunaler Winterdienst

lfd. Nr.	Teilfinanzhaushalt		Ergebnis des Haushaltsvorjahres	Ansätze des Haushaltsvorjahres einschl. Nachträge	Ansatz des Haushaltsjahres	Planungsdaten des Haushaltsfolgejahres	Planungsdaten des zweiten Haushaltsfolgejahres	Planungsdaten des dritten Haushaltsfolgejahres
			2019	2020	2021	2022	2023	2024
			in €	in €	in €	in €	in €	in €
F 1	+	Steuern und ähnliche Abgaben	0,00	0	0	0	0	0
F 2	+	Zuwendungen, allgemeine Umlagen und sonstige Transfereinzahlungen	0,00	0	0	0	0	0
F 3	+	Einzahlungen der sozialen Sicherung	0,00	0	0	0	0	0
F 4	+	Öffentlich-rechtliche Leistungsentgelte	0,00	0	0	0	0	0
F 5	+	Privatrechtliche Leistungsentgelte	0,00	0	0	0	0	0
F 6	+	Kostenerstattungen und Kostenumlagen	0,00	0	0	0	0	0
F 7	+	Sonstige laufende Einzahlungen	0,00	0	0	0	0	0
F 8	=	Summe der laufenden Einzahlungen aus Verwaltungstätigkeit (Summe F 1 bis F 7)	0,00	0	0	0	0	0
F 9	-	Personal- und Versorgungsauszahlungen	0,00	0	0	0	0	0
F 10	-	Auszahlungen für Sach- und Dienstleistungen	4.309,41	5.000	3.850	3.850	3.850	3.850
F 11	-	* nicht besetzt *	0,00	0	0	0	0	0
F 12	-	Zuwendungen, Umlagen und sonstige Transferauszahlungen	0,00	0	0	0	0	0
F 13	-	Auszahlungen der sozialen Sicherung	0,00	0	0	0	0	0
F 14	-	Sonstige laufende Auszahlungen	0,00	0	0	0	0	0
F 15	=	Summe der laufenden Auszahlungen aus Verwaltungstätigkeit (Summe F 9 bis F 14)	4.309,41	5.000	3.850	3.850	3.850	3.850
F 16	=	Saldo der laufenden Ein- und Auszahlungen aus Verwaltungstätigkeit	-4.309,41	-5.000	-3.850	-3.850	-3.850	-3.850
F 17	+	Zinseinzahlungen und sonstige Finanzeinzahlungen	0,00	0	0	0	0	0
F 18	-	Zinsauszahlungen und sonstige Finanzauszahlungen	0,00	0	0	0	0	0
F 19	=	Saldo der Zins- und der sonstigen Finanzein- und -auszahlungen	0,00	0	0	0	0	0
F 20	=	Saldo der ordentlichen Ein- und Auszahlungen (Summe F 16 + F 19)	-4.309,41	-5.000	-3.850	-3.850	-3.850	-3.850
F 21		Saldo der außerordentlichen Ein- und Auszahlungen	0,00	0	0	0	0	0
F 22		Saldo der Ein- und Auszahlungen aus internen Leistungsbeziehungen	0,00	0	0	0	0	0
F 23		Summe der ordentlichen und außerordentlichen Ein- und Auszahlungen (Summe F 21 + F 22)	-4.309,41	-5.000	-3.850	-3.850	-3.850	-3.850
F 24	+	Einzahlungen aus Investitionszuwendungen	0,00	0	0	0	0	0
F 25	+	Einzahlungen aus Beiträgen und ähnlichen Entgelten	0,00	0	0	0	0	0
F 26	+	Sonstige Investitionseinzahlungen	0,00	0	0	0	0	0
F 27	=	Summe der Einzahlungen aus Investitionstätigkeit (Summe F 24 bis F 26)	0,00	0	0	0	0	0
F 28	-	Auszahlungen für immaterielle Vermögensgegenstände	0,00	0	0	0	0	0
F 29	-	Auszahlungen für Sachanlagen	0,00	0	0	0	0	0
F 30	-	Auszahlungen für Finanzanlagen	0,00	0	0	0	0	0
F 31	-	Sonstige Investitionsauszahlungen	0,00	0	0	0	0	0
F 32	=	Summe der Auszahlungen aus Investitionstätigkeit (Summe F 28 bis F 31)	0,00	0	0	0	0	0
F 33	=	Saldo der Ein- und Auszahlungen aus Investitionstätigkeit (Saldo F 27 und F 32)	0,00	0	0	0	0	0
F 34	=	Finanzmittelüberschuss /-fehlbetrag des Teilhaushalts (Summe F 23 + F 33)	-4.309,41	-5.000	-3.850	-3.850	-3.850	-3.850

# Teilfinanzhaushalt 2021

Gemeinde: 03 OG Daubach

Teilhaushalt 03 Gestaltung Umwelt  
Leistung 55110 Öffentliches Grün, Landschaftsbau

fkd. Nr.	Teilfinanzhaushalt		Ergebnis des Haushaltsvorjahres	Ansätze des Haushaltsvorjahres einschl. Nachträge	Ansatz des Haushaltsjahres	Planungsdaten des Haushaltsfolgejahres	Planungsdaten des zweiten Haushaltsfolgejahres	Planungsdaten des dritten Haushaltsfolgejahres
			2019	2020	2021	2022	2023	2024
			in €	in €	in €	in €	in €	in €
F 1	+	Steuern und ähnliche Abgaben	0,00	0	0	0	0	0
F 2	+	Zuwendungen, allgemeine Umlagen und sonstige Transfereinzahlungen	0,00	0	0	0	0	0
F 3	+	Einzahlungen der sozialen Sicherung	0,00	0	0	0	0	0
F 4	+	Öffentlich-rechtliche Leistungsentgelte	0,00	0	0	0	0	0
F 5	+	Privatrechtliche Leistungsentgelte	0,00	0	0	0	0	0
F 6	+	Kostenerstattungen und Kostenumlagen	0,00	0	0	0	0	0
F 7	+	Sonstige laufende Einzahlungen	0,00	0	0	0	0	0
F 8	=	Summe der laufenden Einzahlungen aus Verwaltungstätigkeit (Summe F 1 bis F 7)	0,00	0	0	0	0	0
F 9	-	Personal- und Versorgungsauszahlungen	0,00	0	0	0	0	0
F 10	-	Auszahlungen für Sach- und Dienstleistungen	9.851,06	20.250	5.950	6.450	4.450	6.450
F 11	-	* nicht besetzt *	0,00	0	0	0	0	0
F 12	-	Zuwendungen, Umlagen und sonstige Transferauszahlungen	0,00	0	0	0	0	0
F 13	-	Auszahlungen der sozialen Sicherung	0,00	0	0	0	0	0
F 14	-	Sonstige laufende Auszahlungen	0,00	150	150	150	150	150
F 15	=	Summe der laufenden Auszahlungen aus Verwaltungstätigkeit (Summe F 9 bis F 14)	9.851,06	20.400	6.100	6.600	4.600	6.600
F 16	=	Saldo der laufenden Ein- und Auszahlungen aus Verwaltungstätigkeit	-9.851,06	-20.400	-6.100	-6.600	-4.600	-6.600
F 17	+	Zinseinzahlungen und sonstige Finanzeinzahlungen	0,00	0	0	0	0	0
F 18	-	Zinsauszahlungen und sonstige Finanzauszahlungen	0,00	0	0	0	0	0
F 19	=	Saldo der Zins- und der sonstigen Finanzein- und -auszahlungen	0,00	0	0	0	0	0
F 20	=	Saldo der ordentlichen Ein- und Auszahlungen (Summe F 16 + F 19)	-9.851,06	-20.400	-6.100	-6.600	-4.600	-6.600
F 21		Saldo der außerordentlichen Ein- und Auszahlungen	0,00	0	0	0	0	0
F 22		Saldo der Ein- und Auszahlungen aus internen Leistungsbeziehungen	0,00	0	0	0	0	0
F 23		Summe der ordentlichen und außerordentlichen Ein- und Auszahlungen (Summe F 21 + F 22)	-9.851,06	-20.400	-6.100	-6.600	-4.600	-6.600
F 24	+	Einzahlungen aus Investitionszuwendungen	0,00	0	0	0	0	0
F 25	+	Einzahlungen aus Beiträgen und ähnlichen Entgelten	0,00	0	0	0	0	0
F 26	+	Sonstige Investitionseinzahlungen	0,00	0	0	0	0	0
F 27	=	Summe der Einzahlungen aus Investitionstätigkeit (Summe F 24 bis F 26)	0,00	0	0	0	0	0
F 28	-	Auszahlungen für immaterielle Vermögensgegenstände	0,00	0	0	0	0	0
F 29	-	Auszahlungen für Sachanlagen	0,00	0	0	0	0	0
F 30	-	Auszahlungen für Finanzanlagen	0,00	0	0	0	0	0
F 31	-	Sonstige Investitionsauszahlungen	0,00	0	0	0	0	0
F 32	=	Summe der Auszahlungen aus Investitionstätigkeit (Summe F 28 bis F 31)	0,00	0	0	0	0	0
F 33	=	Saldo der Ein- und Auszahlungen aus Investitionstätigkeit (Saldo F 27 und F 32)	0,00	0	0	0	0	0
F 34	=	Finanzmittelüberschuss /-fehlbetrag des Teilhaushalts (Summe F 23 + F 33)	-9.851,06	-20.400	-6.100	-6.600	-4.600	-6.600

# Teilfinanzhaushalt 2021

Gemeinde: 03 OG Daubach

Teilhaushalt 03 Gestaltung Umwelt  
Leistung 55120 Sonstige Erholungseinrichtungen

lfd. Nr.	Teilfinanzhaushalt		Ergebnis des Haushaltsvorjahres	Ansätze des Haushaltsvorjahres einschl. Nachträge	Ansatz des Haushaltsjahres	Planungsdaten des Haushaltsfolgejahres	Planungsdaten des zweiten Haushaltsfolgejahres	Planungsdaten des dritten Haushaltsfolgejahres
			2019	2020	2021	2022	2023	2024
			in €	in €	in €	in €	in €	in €
F 1	+	Steuern und ähnliche Abgaben	0,00	0	0	0	0	0
F 2	+	Zuwendungen, allgemeine Umlagen und sonstige Transfereinzahlungen	1.166,44	0	0	0	0	0
F 3	+	Einzahlungen der sozialen Sicherung	0,00	0	0	0	0	0
F 4	+	Öffentlich-rechtliche Leistungsentgelte	1.440,00	1.500	500	1.500	1.500	1.500
F 5	+	Privatrechtliche Leistungsentgelte	0,00	0	0	0	0	0
F 6	+	Kostenerstattungen und Kostenumlagen	0,00	0	0	0	0	0
F 7	+	Sonstige laufende Einzahlungen	0,00	0	0	0	0	0
F 8	=	Summe der laufenden Einzahlungen aus Verwaltungstätigkeit (Summe F 1 bis F 7)	2.606,44	1.500	500	1.500	1.500	1.500
F 9	-	Personal- und Versorgungsauszahlungen	0,00	0	0	0	0	0
F 10	-	Auszahlungen für Sach- und Dienstleistungen	2.537,92	10.500	7.450	4.100	4.100	2.600
F 11	-	* nicht besetzt *	0,00	0	0	0	0	0
F 12	-	Zuwendungen, Umlagen und sonstige Transferauszahlungen	0,00	0	0	0	0	0
F 13	-	Auszahlungen der sozialen Sicherung	0,00	0	0	0	0	0
F 14	-	Sonstige laufende Auszahlungen	92,34	150	150	150	150	150
F 15	=	Summe der laufenden Auszahlungen aus Verwaltungstätigkeit (Summe F 9 bis F 14)	2.630,26	10.650	7.600	4.250	4.250	2.750
F 16	=	Saldo der laufenden Ein- und Auszahlungen aus Verwaltungstätigkeit	-23,82	-9.150	-7.100	-2.750	-2.750	-1.250
F 17	+	Zinseinzahlungen und sonstige Finanzeinzahlungen	0,00	0	0	0	0	0
F 18	-	Zinsauszahlungen und sonstige Finanzauszahlungen	0,00	0	0	0	0	0
F 19	=	Saldo der Zins- und der sonstigen Finanzein- und -auszahlungen	0,00	0	0	0	0	0
F 20	=	Saldo der ordentlichen Ein- und Auszahlungen (Summe F 16 + F 19)	-23,82	-9.150	-7.100	-2.750	-2.750	-1.250
F 21		Saldo der außerordentlichen Ein- und Auszahlungen	0,00	0	0	0	0	0
F 22		Saldo der Ein- und Auszahlungen aus internen Leistungsbeziehungen	0,00	0	0	0	0	0
F 23		Summe der ordentlichen und außerordentlichen Ein- und Auszahlungen (Summe F 21 + F 22)	-23,82	-9.150	-7.100	-2.750	-2.750	-1.250
F 24	+	Einzahlungen aus Investitionszuwendungen	0,00	0	0	0	0	0
F 25	+	Einzahlungen aus Beiträgen und ähnlichen Entgelten	0,00	0	0	0	0	0
F 26	+	Sonstige Investitionseinzahlungen	0,00	0	0	0	0	0
F 27	=	Summe der Einzahlungen aus Investitionstätigkeit (Summe F 24 bis F 26)	0,00	0	0	0	0	0
F 28	-	Auszahlungen für immaterielle Vermögensgegenstände	0,00	0	0	0	0	0
F 29	-	Auszahlungen für Sachanlagen	0,00	0	0	0	0	0
F 30	-	Auszahlungen für Finanzanlagen	0,00	0	0	0	0	0
F 31	-	Sonstige Investitionsauszahlungen	0,00	0	0	0	0	0
F 32	=	Summe der Auszahlungen aus Investitionstätigkeit (Summe F 28 bis F 31)	0,00	0	0	0	0	0
F 33	=	Saldo der Ein- und Auszahlungen aus Investitionstätigkeit (Saldo F 27 und F 32)	0,00	0	0	0	0	0
F 34	=	Finanzmittelüberschuss /-fehlbetrag des Teilhaushalts (Summe F 23 + F 33)	-23,82	-9.150	-7.100	-2.750	-2.750	-1.250

# Teilfinanzhaushalt 2021

Gemeinde: 03 OG Daubach

Teilhaushalt 03 Gestaltung Umwelt  
Leistung 55210 Gewässerunterhaltung

fkd. Nr.	Teilfinanzhaushalt		Ergebnis des Haushaltsvorjahres	Ansätze des Haushaltsvorjahres einschl. Nachträge	Ansatz des Haushaltsjahres	Planungsdaten des Haushaltsfolgejahres	Planungsdaten des zweiten Haushaltsfolgejahres	Planungsdaten des dritten Haushaltsfolgejahres
			2019	2020	2021	2022	2023	2024
			in €	in €	in €	in €	in €	in €
F 1	+	Steuern und ähnliche Abgaben	0,00	0	0	0	0	0
F 2	+	Zuwendungen, allgemeine Umlagen und sonstige Transfereinzahlungen	0,00	0	0	0	0	0
F 3	+	Einzahlungen der sozialen Sicherung	0,00	0	0	0	0	0
F 4	+	Öffentlich-rechtliche Leistungsentgelte	0,00	0	0	0	0	0
F 5	+	Privatrechtliche Leistungsentgelte	0,00	0	0	0	0	0
F 6	+	Kostenerstattungen und Kostenumlagen	0,00	0	0	0	0	0
F 7	+	Sonstige laufende Einzahlungen	0,00	0	0	0	0	0
F 8	=	Summe der laufenden Einzahlungen aus Verwaltungstätigkeit (Summe F 1 bis F 7)	0,00	0	0	0	0	0
F 9	-	Personal- und Versorgungsauszahlungen	0,00	0	0	0	0	0
F 10	-	Auszahlungen für Sach- und Dienstleistungen	0,00	0	0	0	0	0
F 11	-	* nicht besetzt *	0,00	0	0	0	0	0
F 12	-	Zuwendungen, Umlagen und sonstige Transferauszahlungen	0,00	0	0	0	0	0
F 13	-	Auszahlungen der sozialen Sicherung	0,00	0	0	0	0	0
F 14	-	Sonstige laufende Auszahlungen	0,00	0	0	0	0	0
F 15	=	Summe der laufenden Auszahlungen aus Verwaltungstätigkeit (Summe F 9 bis F 14)	0,00	0	0	0	0	0
F 16	=	Saldo der laufenden Ein- und Auszahlungen aus Verwaltungstätigkeit	0,00	0	0	0	0	0
F 17	+	Zinseinzahlungen und sonstige Finanzeinzahlungen	0,00	0	0	0	0	0
F 18	-	Zinsauszahlungen und sonstige Finanzauszahlungen	0,00	0	0	0	0	0
F 19	=	Saldo der Zins- und der sonstigen Finanzein- und -auszahlungen	0,00	0	0	0	0	0
F 20	=	Saldo der ordentlichen Ein- und Auszahlungen (Summe F 16 + F 19)	0,00	0	0	0	0	0
F 21		Saldo der außerordentlichen Ein- und Auszahlungen	0,00	0	0	0	0	0
F 22		Saldo der Ein- und Auszahlungen aus internen Leistungsbeziehungen	0,00	0	0	0	0	0
F 23		Summe der ordentlichen und außerordentlichen Ein- und Auszahlungen (Summe F 21 + F 22)	0,00	0	0	0	0	0
F 24	+	Einzahlungen aus Investitionszuwendungen	0,00	0	0	0	0	0
F 25	+	Einzahlungen aus Beiträgen und ähnlichen Entgelten	0,00	0	0	0	0	0
F 26	+	Sonstige Investitionseinzahlungen	0,00	0	0	0	0	0
F 27	=	Summe der Einzahlungen aus Investitionstätigkeit (Summe F 24 bis F 26)	0,00	0	0	0	0	0
F 28	-	Auszahlungen für immaterielle Vermögensgegenstände	0,00	0	0	0	0	0
F 29	-	Auszahlungen für Sachanlagen	0,00	0	0	0	0	13.000
F 30	-	Auszahlungen für Finanzanlagen	0,00	0	0	0	0	0
F 31	-	Sonstige Investitionsauszahlungen	0,00	0	0	0	0	0
F 32	=	Summe der Auszahlungen aus Investitionstätigkeit (Summe F 28 bis F 31)	0,00	0	0	0	0	13.000
F 33	=	Saldo der Ein- und Auszahlungen aus Investitionstätigkeit (Saldo F 27 und F 32)	0,00	0	0	0	0	-13.000
F 34	=	Finanzmittelüberschuss /-fehlbetrag des Teilhaushalts (Summe F 23 + F 33)	0,00	0	0	0	0	-13.000



# Teilfinanzhaushalt 2021

Gemeinde: 03 OG Daubach

Teilhaushalt 03 Gestaltung Umwelt  
Leistung 55310 Friedhofswesen (Friedhofsanlagen, einschließlich Friedwald)

lfd. Nr.	Teilfinanzhaushalt		Ergebnis des Haushaltsvorjahres	Ansätze des Haushaltsvorjahres einschl. Nachträge	Ansatz des Haushaltsjahres	Planungsdaten des Haushaltsfolgejahres	Planungsdaten des zweiten Haushaltsfolgejahres	Planungsdaten des dritten Haushaltsfolgejahres
			2019	2020	2021	2022	2023	2024
			in €	in €	in €	in €	in €	in €
F 1	+	Steuern und ähnliche Abgaben	0,00	0	0	0	0	0
F 2	+	Zuwendungen, allgemeine Umlagen und sonstige Transfereinzahlungen	0,00	0	0	0	0	0
F 3	+	Einzahlungen der sozialen Sicherung	0,00	0	0	0	0	0
F 4	+	Öffentlich-rechtliche Leistungsentgelte	615,00	1.500	1.500	1.500	1.500	1.500
F 5	+	Privatrechtliche Leistungsentgelte	0,00	0	0	0	0	0
F 6	+	Kostenerstattungen und Kostenumlagen	0,00	0	0	0	0	0
F 7	+	Sonstige laufende Einzahlungen	0,00	0	0	0	0	0
F 8	=	Summe der laufenden Einzahlungen aus Verwaltungstätigkeit (Summe F 1 bis F 7)	615,00	1.500	1.500	1.500	1.500	1.500
F 9	-	Personal- und Versorgungsauszahlungen	0,00	0	0	0	0	0
F 10	-	Auszahlungen für Sach- und Dienstleistungen	3.958,50	3.800	4.600	3.925	3.950	3.975
F 11	-	* nicht besetzt *	0,00	0	0	0	0	0
F 12	-	Zuwendungen, Umlagen und sonstige Transferauszahlungen	0,00	0	0	0	0	0
F 13	-	Auszahlungen der sozialen Sicherung	0,00	0	0	0	0	0
F 14	-	Sonstige laufende Auszahlungen	76,98	0	50	50	50	50
F 15	=	Summe der laufenden Auszahlungen aus Verwaltungstätigkeit (Summe F 9 bis F 14)	4.035,48	3.800	4.650	3.975	4.000	4.025
F 16	=	Saldo der laufenden Ein- und Auszahlungen aus Verwaltungstätigkeit	-3.420,48	-2.300	-3.150	-2.475	-2.500	-2.525
F 17	+	Zinseinzahlungen und sonstige Finanzeinzahlungen	0,00	0	0	0	0	0
F 18	-	Zinsauszahlungen und sonstige Finanzauszahlungen	0,00	0	0	0	0	0
F 19	=	Saldo der Zins- und der sonstigen Finanzein- und -auszahlungen	0,00	0	0	0	0	0
F 20	=	Saldo der ordentlichen Ein- und Auszahlungen (Summe F 16 + F 19)	-3.420,48	-2.300	-3.150	-2.475	-2.500	-2.525
F 21		Saldo der außerordentlichen Ein- und Auszahlungen	0,00	0	0	0	0	0
F 22		Saldo der Ein- und Auszahlungen aus internen Leistungsbeziehungen	0,00	0	0	0	0	0
F 23		Summe der ordentlichen und außerordentlichen Ein- und Auszahlungen (Summe F 21 + F 22)	-3.420,48	-2.300	-3.150	-2.475	-2.500	-2.525
F 24	+	Einzahlungen aus Investitionszuwendungen	0,00	0	0	0	0	0
F 25	+	Einzahlungen aus Beiträgen und ähnlichen Entgelten	460,00	500	500	500	500	500
F 26	+	Sonstige Investitionseinzahlungen	0,00	0	0	0	0	0
F 27	=	Summe der Einzahlungen aus Investitionstätigkeit (Summe F 24 bis F 26)	460,00	500	500	500	500	500
F 28	-	Auszahlungen für immaterielle Vermögensgegenstände	0,00	0	0	0	0	0
F 29	-	Auszahlungen für Sachanlagen	0,00	16.000	0	0	0	0
F 30	-	Auszahlungen für Finanzanlagen	0,00	0	0	0	0	0
F 31	-	Sonstige Investitionsauszahlungen	0,00	0	0	0	0	0
F 32	=	Summe der Auszahlungen aus Investitionstätigkeit (Summe F 28 bis F 31)	0,00	16.000	0	0	0	0
F 33	=	Saldo der Ein- und Auszahlungen aus Investitionstätigkeit (Saldo F 27 und F 32)	460,00	-15.500	500	500	500	500
F 34	=	Finanzmittelüberschuss /-fehlbetrag des Teilhaushalts (Summe F 23 + F 33)	-2.960,48	-17.800	-2.650	-1.975	-2.000	-2.025

# Teilfinanzhaushalt 2021

Gemeinde: 03 OG Daubach

Teilhaushalt 03 Gestaltung Umwelt  
Leistung 55510 Kommunale Forstwirtschaft

fkd. Nr.	Teilfinanzhaushalt		Ergebnis des Haushaltsvorjahres	Ansätze des Haushaltsvorjahres einschl. Nachträge	Ansatz des Haushaltsjahres	Planungsdaten des Haushaltsfolgejahres	Planungsdaten des zweiten Haushaltsfolgejahres	Planungsdaten des dritten Haushaltsfolgejahres
			2019	2020	2021	2022	2023	2024
			in €	in €	in €	in €	in €	in €
F 1	+	Steuern und ähnliche Abgaben	0,00	0	0	0	0	0
F 2	+	Zuwendungen, allgemeine Umlagen und sonstige Transfereinzahlungen	3.653,00	17.500	38.770	38.770	38.770	38.770
F 3	+	Einzahlungen der sozialen Sicherung	0,00	0	0	0	0	0
F 4	+	Öffentlich-rechtliche Leistungsentgelte	0,00	0	0	0	0	0
F 5	+	Privatrechtliche Leistungsentgelte	136.039,28	99.778	42.263	42.263	42.263	42.263
F 6	+	Kostenerstattungen und Kostenumlagen	0,00	0	0	0	0	0
F 7	+	Sonstige laufende Einzahlungen	0,00	0	0	0	0	0
F 8	=	Summe der laufenden Einzahlungen aus Verwaltungstätigkeit (Summe F 1 bis F 7)	139.692,28	117.278	81.033	81.033	81.033	81.033
F 9	-	Personal- und Versorgungsauszahlungen	0,00	0	0	0	0	0
F 10	-	Auszahlungen für Sach- und Dienstleistungen	157.242,64	117.560	79.835	79.835	79.835	79.835
F 11	-	* nicht besetzt *	0,00	0	0	0	0	0
F 12	-	Zuwendungen, Umlagen und sonstige Transferauszahlungen	0,00	0	0	0	0	0
F 13	-	Auszahlungen der sozialen Sicherung	0,00	0	0	0	0	0
F 14	-	Sonstige laufende Auszahlungen	5.285,68	7.163	28.703	28.703	28.703	28.703
F 15	=	Summe der laufenden Auszahlungen aus Verwaltungstätigkeit (Summe F 9 bis F 14)	162.528,32	124.723	108.538	108.538	108.538	108.538
F 16	=	Saldo der laufenden Ein- und Auszahlungen aus Verwaltungstätigkeit	-22.836,04	-7.445	-27.505	-27.505	-27.505	-27.505
F 17	+	Zinseinzahlungen und sonstige Finanzeinzahlungen	0,00	0	0	0	0	0
F 18	-	Zinsauszahlungen und sonstige Finanzauszahlungen	0,00	0	0	0	0	0
F 19	=	Saldo der Zins- und der sonstigen Finanzein- und -auszahlungen	0,00	0	0	0	0	0
F 20	=	Saldo der ordentlichen Ein- und Auszahlungen (Summe F 16 + F 19)	-22.836,04	-7.445	-27.505	-27.505	-27.505	-27.505
F 21		Saldo der außerordentlichen Ein- und Auszahlungen	0,00	0	0	0	0	0
F 22		Saldo der Ein- und Auszahlungen aus internen Leistungsbeziehungen	2.131,70	2.106	2.130	2.130	2.130	2.130
F 23		Summe der ordentlichen und außerordentlichen Ein- und Auszahlungen (Summe F 21 + F 22)	-20.704,34	-5.339	-25.375	-25.375	-25.375	-25.375
F 24	+	Einzahlungen aus Investitionszuwendungen	0,00	0	0	0	0	0
F 25	+	Einzahlungen aus Beiträgen und ähnlichen Entgelten	0,00	0	0	0	0	0
F 26	+	Sonstige Investitionseinzahlungen	0,00	0	0	0	0	0
F 27	=	Summe der Einzahlungen aus Investitionstätigkeit (Summe F 24 bis F 26)	0,00	0	0	0	0	0
F 28	-	Auszahlungen für immaterielle Vermögensgegenstände	0,00	0	0	0	0	0
F 29	-	Auszahlungen für Sachanlagen	0,00	0	0	0	0	0
F 30	-	Auszahlungen für Finanzanlagen	0,00	0	0	0	0	0
F 31	-	Sonstige Investitionsauszahlungen	0,00	0	0	0	0	0
F 32	=	Summe der Auszahlungen aus Investitionstätigkeit (Summe F 28 bis F 31)	0,00	0	0	0	0	0
F 33	=	Saldo der Ein- und Auszahlungen aus Investitionstätigkeit (Saldo F 27 und F 32)	0,00	0	0	0	0	0
F 34	=	Finanzmittelüberschuss /-fehlbetrag des Teilhaushalts (Summe F 23 + F 33)	-20.704,34	-5.339	-25.375	-25.375	-25.375	-25.375

# Teilfinanzhaushalt 2021

Gemeinde: 03 OG Daubach

Teilhaushalt 03 Gestaltung Umwelt  
Leistung 55590 Feldwege, Landwirtschaftswege, Wirtschaftswege

lfd. Nr.	Teilfinanzhaushalt		Ergebnis des Haushaltsvorjahres	Ansätze des Haushaltsvorjahres einschl. Nachträge	Ansatz des Haushaltsjahres	Planungsdaten des Haushaltsfolgejahres	Planungsdaten des zweiten Haushaltsfolgejahres	Planungsdaten des dritten Haushaltsfolgejahres
			2019	2020	2021	2022	2023	2024
			in €	in €	in €	in €	in €	in €
F 1	+	Steuern und ähnliche Abgaben	0,00	0	0	0	0	0
F 2	+	Zuwendungen, allgemeine Umlagen und sonstige Transfereinzahlungen	4.039,00	3.792	4.292	4.292	4.292	4.292
F 3	+	Einzahlungen der sozialen Sicherung	0,00	0	0	0	0	0
F 4	+	Öffentlich-rechtliche Leistungsentgelte	0,00	0	0	0	0	0
F 5	+	Privatrechtliche Leistungsentgelte	3.545,68	3.600	3.600	3.600	3.600	3.600
F 6	+	Kostenerstattungen und Kostenumlagen	0,00	0	0	0	0	0
F 7	+	Sonstige laufende Einzahlungen	0,00	0	0	0	0	0
F 8	=	Summe der laufenden Einzahlungen aus Verwaltungstätigkeit (Summe F 1 bis F 7)	7.584,68	7.392	7.892	7.892	7.892	7.892
F 9	-	Personal- und Versorgungsauszahlungen	0,00	0	0	0	0	0
F 10	-	Auszahlungen für Sach- und Dienstleistungen	376,59	7.640	8.365	7.365	7.365	7.365
F 11	-	* nicht besetzt *	0,00	0	0	0	0	0
F 12	-	Zuwendungen, Umlagen und sonstige Transferauszahlungen	0,00	0	0	0	0	0
F 13	-	Auszahlungen der sozialen Sicherung	0,00	0	0	0	0	0
F 14	-	Sonstige laufende Auszahlungen	0,00	3.400	0	0	0	0
F 15	=	Summe der laufenden Auszahlungen aus Verwaltungstätigkeit (Summe F 9 bis F 14)	376,59	11.040	8.365	7.365	7.365	7.365
F 16	=	Saldo der laufenden Ein- und Auszahlungen aus Verwaltungstätigkeit	7.208,09	-3.648	-473	527	527	527
F 17	+	Zinseinzahlungen und sonstige Finanzeinzahlungen	0,00	0	0	0	0	0
F 18	-	Zinsauszahlungen und sonstige Finanzauszahlungen	0,00	0	0	0	0	0
F 19	=	Saldo der Zins- und der sonstigen Finanzein- und -auszahlungen	0,00	0	0	0	0	0
F 20	=	Saldo der ordentlichen Ein- und Auszahlungen (Summe F 16 + F 19)	7.208,09	-3.648	-473	527	527	527
F 21		Saldo der außerordentlichen Ein- und Auszahlungen	0,00	0	0	0	0	0
F 22		Saldo der Ein- und Auszahlungen aus internen Leistungsbeziehungen	-2.131,70	-2.106	-2.130	-2.130	-2.130	-2.130
F 23		Summe der ordentlichen und außerordentlichen Ein- und Auszahlungen (Summe F 21 + F 22)	5.076,39	-5.754	-2.603	-1.603	-1.603	-1.603
F 24	+	Einzahlungen aus Investitionszuwendungen	0,00	0	0	0	0	0
F 25	+	Einzahlungen aus Beiträgen und ähnlichen Entgelten	0,00	0	0	0	0	0
F 26	+	Sonstige Investitionseinzahlungen	0,00	0	0	0	0	0
F 27	=	Summe der Einzahlungen aus Investitionstätigkeit (Summe F 24 bis F 26)	0,00	0	0	0	0	0
F 28	-	Auszahlungen für immaterielle Vermögensgegenstände	0,00	0	0	0	0	0
F 29	-	Auszahlungen für Sachanlagen	0,00	0	0	0	0	0
F 30	-	Auszahlungen für Finanzanlagen	0,00	0	0	0	0	0
F 31	-	Sonstige Investitionsauszahlungen	0,00	0	0	0	0	0
F 32	=	Summe der Auszahlungen aus Investitionstätigkeit (Summe F 28 bis F 31)	0,00	0	0	0	0	0
F 33	=	Saldo der Ein- und Auszahlungen aus Investitionstätigkeit (Saldo F 27 und F 32)	0,00	0	0	0	0	0
F 34	=	Finanzmittelüberschuss /-fehlbetrag des Teilhaushalts (Summe F 23 + F 33)	5.076,39	-5.754	-2.603	-1.603	-1.603	-1.603

# Teilfinanzhaushalt 2021

Gemeinde: 03 OG Daubach

Teilhaushalt 03 Gestaltung Umwelt  
Leistung 57110 Kommunale Wirtschaftsförderung

fkd. Nr.	Teilfinanzhaushalt		Ergebnis des Haushaltsvorjahres	Ansätze des Haushaltsvorjahres einschl. Nachträge	Ansatz des Haushaltsjahres	Planungsdaten des Haushaltsfolgejahres	Planungsdaten des zweiten Haushaltsfolgejahres	Planungsdaten des dritten Haushaltsfolgejahres
			2019	2020	2021	2022	2023	2024
			in €	in €	in €	in €	in €	in €
F 1	+	Steuern und ähnliche Abgaben	0,00	0	0	0	0	0
F 2	+	Zuwendungen, allgemeine Umlagen und sonstige Transfereinzahlungen	0,00	0	0	0	0	0
F 3	+	Einzahlungen der sozialen Sicherung	0,00	0	0	0	0	0
F 4	+	Öffentlich-rechtliche Leistungsentgelte	0,00	0	0	0	0	0
F 5	+	Privatrechtliche Leistungsentgelte	0,00	0	0	0	0	0
F 6	+	Kostenerstattungen und Kostenumlagen	0,00	0	0	0	0	0
F 7	+	Sonstige laufende Einzahlungen	0,00	0	0	0	0	0
F 8	=	Summe der laufenden Einzahlungen aus Verwaltungstätigkeit (Summe F 1 bis F 7)	0,00	0	0	0	0	0
F 9	-	Personal- und Versorgungsauszahlungen	0,00	0	0	0	0	0
F 10	-	Auszahlungen für Sach- und Dienstleistungen	8.642,00	7.000	10.500	7.000	0	0
F 11	-	* nicht besetzt *	0,00	0	0	0	0	0
F 12	-	Zuwendungen, Umlagen und sonstige Transferauszahlungen	0,00	0	0	0	0	0
F 13	-	Auszahlungen der sozialen Sicherung	0,00	0	0	0	0	0
F 14	-	Sonstige laufende Auszahlungen	0,00	0	0	0	0	0
F 15	=	Summe der laufenden Auszahlungen aus Verwaltungstätigkeit (Summe F 9 bis F 14)	8.642,00	7.000	10.500	7.000	0	0
F 16	=	Saldo der laufenden Ein- und Auszahlungen aus Verwaltungstätigkeit	-8.642,00	-7.000	-10.500	-7.000	0	0
F 17	+	Zinseinzahlungen und sonstige Finanzeinzahlungen	0,00	0	0	0	0	0
F 18	-	Zinsauszahlungen und sonstige Finanzauszahlungen	0,00	0	0	0	0	0
F 19	=	Saldo der Zins- und der sonstigen Finanzein- und -auszahlungen	0,00	0	0	0	0	0
F 20	=	Saldo der ordentlichen Ein- und Auszahlungen (Summe F 16 + F 19)	-8.642,00	-7.000	-10.500	-7.000	0	0
F 21		Saldo der außerordentlichen Ein- und Auszahlungen	0,00	0	0	0	0	0
F 22		Saldo der Ein- und Auszahlungen aus internen Leistungsbeziehungen	0,00	0	0	0	0	0
F 23		Summe der ordentlichen und außerordentlichen Ein- und Auszahlungen (Summe F 21 + F 22)	-8.642,00	-7.000	-10.500	-7.000	0	0
F 24	+	Einzahlungen aus Investitionszuwendungen	0,00	0	0	0	0	0
F 25	+	Einzahlungen aus Beiträgen und ähnlichen Entgelten	0,00	0	0	0	0	0
F 26	+	Sonstige Investitionseinzahlungen	0,00	0	0	0	0	0
F 27	=	Summe der Einzahlungen aus Investitionstätigkeit (Summe F 24 bis F 26)	0,00	0	0	0	0	0
F 28	-	Auszahlungen für immaterielle Vermögensgegenstände	0,00	0	0	0	0	0
F 29	-	Auszahlungen für Sachanlagen	0,00	0	0	0	0	0
F 30	-	Auszahlungen für Finanzanlagen	0,00	0	0	0	0	0
F 31	-	Sonstige Investitionsauszahlungen	0,00	0	0	0	0	0
F 32	=	Summe der Auszahlungen aus Investitionstätigkeit (Summe F 28 bis F 31)	0,00	0	0	0	0	0
F 33	=	Saldo der Ein- und Auszahlungen aus Investitionstätigkeit (Saldo F 27 und F 32)	0,00	0	0	0	0	0
F 34	=	Finanzmittelüberschuss /-fehlbetrag des Teilhaushalts (Summe F 23 + F 33)	-8.642,00	-7.000	-10.500	-7.000	0	0

# Teilfinanzhaushalt 2021

Gemeinde: 03 OG Daubach

Teilhaushalt 03 Gestaltung Umwelt  
Leistung 57312 Dorfgemeinschaftshäuser, Bürgerhäuser

fkd. Nr.	Teilfinanzhaushalt		Ergebnis des Haushaltsvorjahres	Ansätze des Haushaltsvorjahres einschl. Nachträge	Ansatz des Haushaltsjahres	Planungsdaten des Haushaltsfolgejahres	Planungsdaten des zweiten Haushaltsfolgejahres	Planungsdaten des dritten Haushaltsfolgejahres
			2019	2020	2021	2022	2023	2024
			in €	in €	in €	in €	in €	in €
F 1	+	Steuern und ähnliche Abgaben	0,00	0	0	0	0	0
F 2	+	Zuwendungen, allgemeine Umlagen und sonstige Transfereinzahlungen	0,00	0	0	0	0	0
F 3	+	Einzahlungen der sozialen Sicherung	0,00	0	0	0	0	0
F 4	+	Öffentlich-rechtliche Leistungsentgelte	484,00	500	400	500	500	500
F 5	+	Privatrechtliche Leistungsentgelte	0,00	0	0	0	0	0
F 6	+	Kostenerstattungen und Kostenumlagen	1.398,00	1.400	1.400	1.400	1.400	1.400
F 7	+	Sonstige laufende Einzahlungen	0,00	0	0	0	0	0
F 8	=	Summe der laufenden Einzahlungen aus Verwaltungstätigkeit (Summe F 1 bis F 7)	1.882,00	1.900	1.800	1.900	1.900	1.900
F 9	-	Personal- und Versorgungsauszahlungen	0,00	0	0	0	0	0
F 10	-	Auszahlungen für Sach- und Dienstleistungen	5.344,40	4.115	3.265	3.285	3.305	3.330
F 11	-	* nicht besetzt *	0,00	0	0	0	0	0
F 12	-	Zuwendungen, Umlagen und sonstige Transferauszahlungen	0,00	0	0	0	0	0
F 13	-	Auszahlungen der sozialen Sicherung	0,00	0	0	0	0	0
F 14	-	Sonstige laufende Auszahlungen	50,85	150	150	150	150	150
F 15	=	Summe der laufenden Auszahlungen aus Verwaltungstätigkeit (Summe F 9 bis F 14)	5.395,25	4.265	3.415	3.435	3.455	3.480
F 16	=	Saldo der laufenden Ein- und Auszahlungen aus Verwaltungstätigkeit	-3.513,25	-2.365	-1.615	-1.535	-1.555	-1.580
F 17	+	Zinseinzahlungen und sonstige Finanzeinzahlungen	0,00	0	0	0	0	0
F 18	-	Zinsauszahlungen und sonstige Finanzauszahlungen	0,00	0	0	0	0	0
F 19	=	Saldo der Zins- und der sonstigen Finanzein- und -auszahlungen	0,00	0	0	0	0	0
F 20	=	Saldo der ordentlichen Ein- und Auszahlungen (Summe F 16 + F 19)	-3.513,25	-2.365	-1.615	-1.535	-1.555	-1.580
F 21		Saldo der außerordentlichen Ein- und Auszahlungen	0,00	0	0	0	0	0
F 22		Saldo der Ein- und Auszahlungen aus internen Leistungsbeziehungen	0,00	0	0	0	0	0
F 23		Summe der ordentlichen und außerordentlichen Ein- und Auszahlungen (Summe F 21 + F 22)	-3.513,25	-2.365	-1.615	-1.535	-1.555	-1.580
F 24	+	Einzahlungen aus Investitionszuwendungen	0,00	0	0	0	0	0
F 25	+	Einzahlungen aus Beiträgen und ähnlichen Entgelten	0,00	0	0	0	0	0
F 26	+	Sonstige Investitionseinzahlungen	0,00	0	0	0	0	0
F 27	=	Summe der Einzahlungen aus Investitionstätigkeit (Summe F 24 bis F 26)	0,00	0	0	0	0	0
F 28	-	Auszahlungen für immaterielle Vermögensgegenstände	0,00	0	0	0	0	0
F 29	-	Auszahlungen für Sachanlagen	0,00	0	0	0	0	0
F 30	-	Auszahlungen für Finanzanlagen	0,00	0	0	0	0	0
F 31	-	Sonstige Investitionsauszahlungen	0,00	0	0	0	0	0
F 32	=	Summe der Auszahlungen aus Investitionstätigkeit (Summe F 28 bis F 31)	0,00	0	0	0	0	0
F 33	=	Saldo der Ein- und Auszahlungen aus Investitionstätigkeit (Saldo F 27 und F 32)	0,00	0	0	0	0	0
F 34	=	Finanzmittelüberschuss /-fehlbetrag des Teilhaushalts (Summe F 23 + F 33)	-3.513,25	-2.365	-1.615	-1.535	-1.555	-1.580

# Investitionsübersicht 2021

Gemeinde: 03 OG Daubach

Teilhaushalt 03 Gestaltung Umwelt  
 Leistung 51130 Dorferneuerung , Städtebauförderung

	bis einschl. des Haushaltsvorjahres bereitgestellte Mittel	Ansatz des Haushaltsjahres	Planungsdaten des Haushaltsfolgejahres	Planungsdaten des zweiten Haushaltsfolgejahres	Planungsdaten des dritten Haushaltsfolgejahres	Planungsdaten der weiteren Haushaltsfolgejahre bis zum Abschluss der Maßnahme	Gesamtein-/auszahlungen (über den Gesamtzeitraum der Maßnahme)
	in €	2021 in €	2022 in €	2023 in €	2024 in €	in €	in €
<b>51130-0001 Förderung privater Dorferneuerungsvorhaben</b>							
Summe der Einzahlungen aus Investitionstätigkeit	0,00	0	0	0	0	0	0,00
Summe der Auszahlungen aus Investitionstätigkeit	24.850,00	7.500	7.500	7.500	7.500	0	54.850,00
<i>78159000 Investitionszuwendungen an den sonstigen privaten Bereich</i>	<i>24.850,00</i>	<i>7.500</i>	<i>7.500</i>	<i>7.500</i>	<i>7.500</i>	<i>0</i>	<i>54.850,00</i>
<i>51130.01200000-51130-0001 (H)</i>							
<i>Ansatz 2021: 0 €</i>							
<i>51130.01200000-51130-0001 (S)</i>							
<i>Ansatz 2021: 7.500 €</i>							
darunter:							
mit Verpflichtungsermächtigungen in Vorjahren bereits gebunden	-----	0	0	0	0	0	-----
Verpflichtungsermächtigungen	-----	-----	0	0	0	0	-----
Saldo der Ein- und Auszahlungen aus Investitionstätigkeit	-24.850,00	-7.500	-7.500	-7.500	-7.500	0	-54.850,00

# Investitionsübersicht 2021

Gemeinde: 03 OG Daubach

Teilhaushalt 03 Gestaltung Umwelt  
Leistung 54100 Gemeinestraßen

	bis einschl. des Haushaltsvorjahres bereitgestellte Mittel	Ansatz des Haushaltsjahres	Planungsdaten des Haushaltsfolgejahres	Planungsdaten des zweiten Haushaltsfolgejahres	Planungsdaten des dritten Haushaltsfolgejahres	Planungsdaten der weiteren Haushaltsfolgejahre bis zum Abschluss der Maßnahme	Gesamtein-/auszahlungen (über den Gesamtzeitraum der Maßnahme)
	in €	2021 in €	2022 in €	2023 in €	2024 in €	in €	in €
<b>54100-0000 Vermischte Investitionsmaßnahmen</b>							
Summe der Einzahlungen aus Investitionstätigkeit	843,00	0	0	0	0	0	843,00
68290000 Sonstige Beiträge und ähnliche Entgelte 54100.23260000-54100-0000 (H) Ansatz 2021: 0 € 54100.23260000-54100-0000 (S) Ansatz 2021: 0 €	843,00	0	0	0	0	0	843,00
Summe der Auszahlungen aus Investitionstätigkeit	4.453,00	0	0	0	0	0	4.453,00
78530000 Auszahlungen für Infrastrukturvermögen, einschließlich Grundstücke und grundstücksgleiche Rechte 54100.04810000-54100-0000 (S) Ansatz 2021: 0 € 54100.04870000-54100-0000 (S) Ansatz 2021: 0 €	1.670,00	0	0	0	0	0	1.670,00
78560000 Auszahlungen für Fahrzeuge, Maschinen und technische Anlagen 54100.07291000-54100-0000 (S) Ansatz 2021: 0 €	2.783,00	0	0	0	0	0	2.783,00
darunter:							
mit Verpflichtungsermächtigungen in Vorjahren bereits gebunden	-----	0	0	0	0	0	-----
Verpflichtungsermächtigungen	-----	-----	0	0	0	0	-----
Saldo der Ein- und Auszahlungen aus Investitionstätigkeit	-3.610,00	0	0	0	0	0	-3.610,00
<b>54100-0005 Straßenausbau Kissbergstraße</b>							
Summe der Einzahlungen aus Investitionstätigkeit	0,00	0	0	0	0	266.100	266.100,00
68148000 Investitionszuwendungen von sonstigen öffentlichen Sonderrechnungen 54100.23148000-54100-0005 (H) Ansatz 2021: 0 € Erstattung VG-Werke für Wiederherstellung Leitungszone 54100.23148000-54100-0005 (S) Ansatz 2021: 0 €	0,00	0	0	0	0	6.400	6.400,00
68259000 Beiträge und ähnliche Entgelte von übrigen Bereichen 54100.23290000-54100-0005 (H) Ansatz 2021: 0 € Ausbaubeiträge 54100.23290000-54100-0005 (S) Ansatz 2021: 0 €	0,00	0	0	0	0	259.700	259.700,00
Summe der Auszahlungen aus Investitionstätigkeit	0,00	0	0	0	0	377.400	377.400,00
78420000 Auszahlungen für Investitionszuschüsse Nutzungsberechtigter 54100.01300000-54100-0005 (S) Ansatz 2021: 0 € Straßenoberflächenentwässerung	0,00	0	0	0	0	60.800	60.800,00
78593000 Auszahlungen für Baumaßnahmen 54100.09600003-54100-0005 (S) Ansatz 2021: 0 €	0,00	0	0	0	0	316.600	316.600,00
darunter:							

# Investitionsübersicht 2021

Gemeinde: 03 OG Daubach

Teilhaushalt 03 Gestaltung Umwelt  
Leistung 54100 Gemeindestraßen

	bis einschl. des Haushaltsvorjahres bereitgestellte Mittel	Ansatz des Haushaltsjahres	Planungsdaten des Haushaltsfolgejahres	Planungsdaten des zweiten Haushaltsfolgejahres	Planungsdaten des dritten Haushaltsfolgejahres	Planungsdaten der weiteren Haushaltsfolgejahre bis zum Abschluss der Maßnahme	Gesamtein-/auszahlungen (über den Gesamtzeitraum der Maßnahme)
	in €	2021 in €	2022 in €	2023 in €	2024 in €	in €	in €
mit Verpflichtungsermächtigungen in Vorjahren bereits gebunden	-----	0	0	0	0	0	-----
Verpflichtungsermächtigungen	-----	-----	0	0	0	0	-----
<b>Saldo der Ein- und Auszahlungen aus Investitionstätigkeit</b>	<b>0,00</b>	<b>0</b>	<b>0</b>	<b>0</b>	<b>0</b>	<b>-111.300</b>	<b>-111.300,00</b>
<b>54100-0007 NBG In den Kappesstücker</b>							
Summe der Einzahlungen aus Investitionstätigkeit	451.460,00	100.920	69.300	56.040	0	0	599.088,00
68259000 Beiträge und ähnliche Entgelte von übrigen Bereichen	299.600,00	51.570	35.340	28.710	0	0	341.224,00
54100.23290000-54100-0007 (H)							
Ansatz 2021: 51.570 €							
Ablösebeträge							
2021 = geschätzt 2 Grdst.							
2022 = geschätzt 1 Grdst.							
2023 = geschätzt 1 Grdst.							
54100.23290000-54100-0007 (S)							
Ansatz 2021: 0 €							
68800000 Einzahlungen aus der Veräußerung von Waren	151.860,00	49.350	33.960	27.330	0	0	257.864,00
54100.14310000-54100-0007 (H)							
Ansatz 2021: 49.350 €							
(H) Verkauf Baugrundstücke							
2021 = geschätzt 2 Grdst.							
2022 = geschätzt 1 Grdst.							
2023 = geschätzt 1 Grdst.							
(S) Ablösung einmalige Beträge durch die Ortsgemeinde							
2020 = Einmaliger Entwässerungsbeitrag und Kanalhausanschluss							
Summe der Auszahlungen aus Investitionstätigkeit	699.817,83	266.700	1.600	0	0	0	572.798,00
78420000 Auszahlungen für Investitionszuschüsse Nutzungsberechtigter	0,00	68.700	0	0	0	0	68.700,00
54100.01300000-54100-0007 (S)							
Ansatz 2021: 68.700 €							
Investitionskostenanteil für den Bau Regenrückhaltebecken und Kanal							
78510000 Auszahlungen für unbebaute Grundstücke und grundstücksgleiche Rechte	99.134,00	0	0	0	0	0	99.134,00
54100.02920000-54100-0007 (S)							
Ansatz 2021: 0 €							
78593000 Auszahlungen für Baumaßnahmen	340.083,83	198.000	1.600	0	0	0	360.000,00
54100.09600003-54100-0007 (S)							
Ansatz 2021: 198.000 €							
78831000 Fertige Erzeugnisse	260.600,00	0	0	0	0	0	44.964,00
54100.14310000-54100-0007 (S)							
Ansatz 2021: 0 €							
(H) Verkauf Baugrundstücke							
2021 = geschätzt 2 Grdst.							
2022 = geschätzt 1 Grdst.							
2023 = geschätzt 1 Grdst.							
(S) Ablösung einmalige Beträge durch die Ortsgemeinde							
2020 = Einmaliger Entwässerungsbeitrag und Kanalhausanschluss							



# Investitionsübersicht 2021

Gemeinde: 03 OG Daubach

Teilhaushalt 03 Gestaltung Umwelt  
Leistung 54100 Gemeindestraßen

	bis einschl. des Haushaltsvorjahres bereitgestellte Mittel	Ansatz des Haushaltsjahres	Planungsdaten des Haushaltsfolgejahres	Planungsdaten des zweiten Haushaltsfolgejahres	Planungsdaten des dritten Haushaltsfolgejahres	Planungsdaten der weiteren Haushaltsfolgejahre bis zum Abschluss der Maßnahme	Gesamtein-/auszahlungen (über den Gesamtzeitraum der Maßnahme)
	in €	2021 in €	2022 in €	2023 in €	2024 in €	in €	in €
darunter:							
mit Verpflichtungsermächtigungen in Vorjahren bereits gebunden	-----	33.000	1.600	0	0	0	-----
78593000 Auszahlungen für Baumaßnahmen 54100.09600003-54100-0007 (S) Ansatz 2021: 198.000 €	-----	33.000	1.600	0	0	0	-----
Verpflichtungsermächtigungen	-----	-----	0	0	0	0	-----
<b>Saldo der Ein- und Auszahlungen aus Investitionstätigkeit</b>	<b>-248.357,83</b>	<b>-165.780</b>	<b>67.700</b>	<b>56.040</b>	<b>0</b>	<b>316.687</b>	<b>26.290,00</b>

# Investitionsübersicht 2021

Gemeinde: 03 OG Daubach

Teilhaushalt 03 Gestaltung Umwelt  
Leistung 55110 Öffentliches Grün, Landschaftsbau

	bis einschl. des Haushaltsvorjahres bereitgestellte Mittel	Ansatz des Haushaltsjahres	Planungsdaten des Haushaltsfolgejahres	Planungsdaten des zweiten Haushaltsfolgejahres	Planungsdaten des dritten Haushaltsfolgejahres	Planungsdaten der weiteren Haushaltsfolgejahre bis zum Abschluss der Maßnahme	Gesamtein-/auszahlungen (über den Gesamtzeitraum der Maßnahme)
	in €	2021 in €	2022 in €	2023 in €	2024 in €	in €	in €
<b>55110-0001 Neugestaltung Dorfplatz</b>							
Summe der Einzahlungen aus Investitionstätigkeit	0,00	0	0	0	0	0	0,00
Summe der Auszahlungen aus Investitionstätigkeit	0,00	0	0	0	0	150.000	150.000,00
<i>78593000 Auszahlungen für Baumaßnahmen 55110.09600003-55110-0001 (S) Ansatz 2021: 0 €</i>	<i>0,00</i>	<i>0</i>	<i>0</i>	<i>0</i>	<i>0</i>	<i>150.000</i>	<i>150.000,00</i>
darunter:							
mit Verpflichtungsermächtigungen in Vorjahren bereits gebunden	-----	0	0	0	0	0	-----
Verpflichtungsermächtigungen	-----	-----	0	0	0	0	-----
<b>Saldo der Ein- und Auszahlungen aus Investitionstätigkeit</b>	<b>0,00</b>	<b>0</b>	<b>0</b>	<b>0</b>	<b>0</b>	<b>-150.000</b>	<b>-150.000,00</b>
<b>55110-0002 Spielgerät Grünanlage Hochstraße</b>							
Summe der Einzahlungen aus Investitionstätigkeit	0,00	0	0	0	0	0	0,00
Summe der Auszahlungen aus Investitionstätigkeit	0,00	0	0	0	0	10.500	10.500,00
<i>78571000 Auszahlungen für bewegliche Sachen des Anlagevermögens oberhalb der Wertgrenze i.H.v. 1.000 Euro 55110.08290001-55110-0002 (S) Ansatz 2021: 0 € Es steht ein HHR in Höhe von 10.500 Euro zur Verfügung.</i>	<i>0,00</i>	<i>0</i>	<i>0</i>	<i>0</i>	<i>0</i>	<i>10.500</i>	<i>10.500,00</i>
darunter:							
mit Verpflichtungsermächtigungen in Vorjahren bereits gebunden	-----	0	0	0	0	0	-----
Verpflichtungsermächtigungen	-----	-----	0	0	0	0	-----
<b>Saldo der Ein- und Auszahlungen aus Investitionstätigkeit</b>	<b>0,00</b>	<b>0</b>	<b>0</b>	<b>0</b>	<b>0</b>	<b>-10.500</b>	<b>-10.500,00</b>

# Investitionsübersicht 2021

Gemeinde: 03 OG Daubach

Teilhaushalt 03 Gestaltung Umwelt  
Leistung 55210 Gewässerunterhaltung

	bis einschl. des Haushaltsvorjahres bereitgestellte Mittel	Ansatz des Haushaltsjahres	Planungsdaten des Haushaltsfolgejahres	Planungsdaten des zweiten Haushaltsfolgejahres	Planungsdaten des dritten Haushaltsfolgejahres	Planungsdaten der weiteren Haushaltsfolgejahre bis zum Abschluss der Maßnahme	Gesamtein-/auszahlungen (über den Gesamtzeitraum der Maßnahme)
	in €	2021 in €	2022 in €	2023 in €	2024 in €	in €	in €
<b>55210-0001 Fremdwasserentflechtung</b>							
Summe der Einzahlungen aus Investitionstätigkeit	0,00	0	0	0	0	35.700	35.700,00
68142000 Investitionszuwendungen vom Land 55210.23142000-55210-0001 (H) Ansatz 2021: 0 € 55210.23142000-55210-0001 (S) Ansatz 2021: 0 €	0,00	0	0	0	0	35.700	35.700,00
Summe der Auszahlungen aus Investitionstätigkeit	0,00	0	0	0	13.000	89.000	102.000,00
78593000 Auszahlungen für Baumaßnahmen 55210.09600003-55210-0001 (S) Ansatz 2021: 0 € 2024 Planungskosten	0,00	0	0	0	13.000	89.000	102.000,00
darunter:							
mit Verpflichtungsermächtigungen in Vorjahren bereits gebunden	-----	0	0	0	0	0	-----
Verpflichtungsermächtigungen	-----	-----	0	0	0	0	-----
Saldo der Ein- und Auszahlungen aus Investitionstätigkeit	0,00	0	0	0	-13.000	-53.300	-66.300,00

# Investitionsübersicht 2021

Gemeinde: 03 OG Daubach

Teilhaushalt 03 Gestaltung Umwelt  
 Leistung 55310 Friedhofswesen (Friedhofsanlagen, einschließlich Friedwald)

	bis einschl. des Haushaltsvorjahres bereitgestellte Mittel	Ansatz des Haushaltsjahres	Planungsdaten des Haushaltsfolgejahres	Planungsdaten des zweiten Haushaltsfolgejahres	Planungsdaten des dritten Haushaltsfolgejahres	Planungsdaten der weiteren Haushaltsfolgejahre bis zum Abschluss der Maßnahme	Gesamtein-/auszahlungen (über den Gesamtzeitraum der Maßnahme)
	in €	2021 in €	2022 in €	2023 in €	2024 in €	in €	in €
<b>55310-0000 Grabnutzungen</b>							
Summe der Einzahlungen aus Investitionstätigkeit	4.150,00	500	500	500	500	0	6.150,00
68270000 Grabnutzungsentgelte	4.150,00	500	500	500	500	0	6.150,00
55310.23600000-55310-0000 (H)							
Ansatz 2021: 500 €							
55310.23600000-55310-0000 (S)							
Ansatz 2021: 0 €							
Summe der Auszahlungen aus Investitionstätigkeit	0,00	0	0	0	0	0	0,00
darunter:							
mit Verpflichtungsermächtigungen in Vorjahren bereits gebunden	-----	0	0	0	0	0	-----
Verpflichtungsermächtigungen	-----	-----	0	0	0	0	-----
Saldo der Ein- und Auszahlungen aus Investitionstätigkeit	4.150,00	500	500	500	500	0	6.150,00
<b>55310-0002 Erschließungskosten im Zuge NBG "In den Kappesstücker"</b>							
Summe der Einzahlungen aus Investitionstätigkeit	0,00	0	0	0	0	0	0,00
Summe der Auszahlungen aus Investitionstätigkeit	16.000,00	0	0	0	0	0	16.000,00
78510000 Auszahlungen für unbebaute Grundstücke und grundstücksgleiche	16.000,00	0	0	0	0	0	16.000,00
Rechte							
55310.02210000-55310-0002 (S)							
Ansatz 2021: 0 €							
darunter:							
mit Verpflichtungsermächtigungen in Vorjahren bereits gebunden	-----	0	0	0	0	0	-----
Verpflichtungsermächtigungen	-----	-----	0	0	0	0	-----
Saldo der Ein- und Auszahlungen aus Investitionstätigkeit	-16.000,00	0	0	0	0	0	-16.000,00

# Teilhaushalt 4

- Zentrale Finanzleistungen -

Der Teilhaushalt 4 umfasst die folgenden Produkte:

### **61100 Steuern, allgemeine Zuweisungen, allgemeine Umlagen**

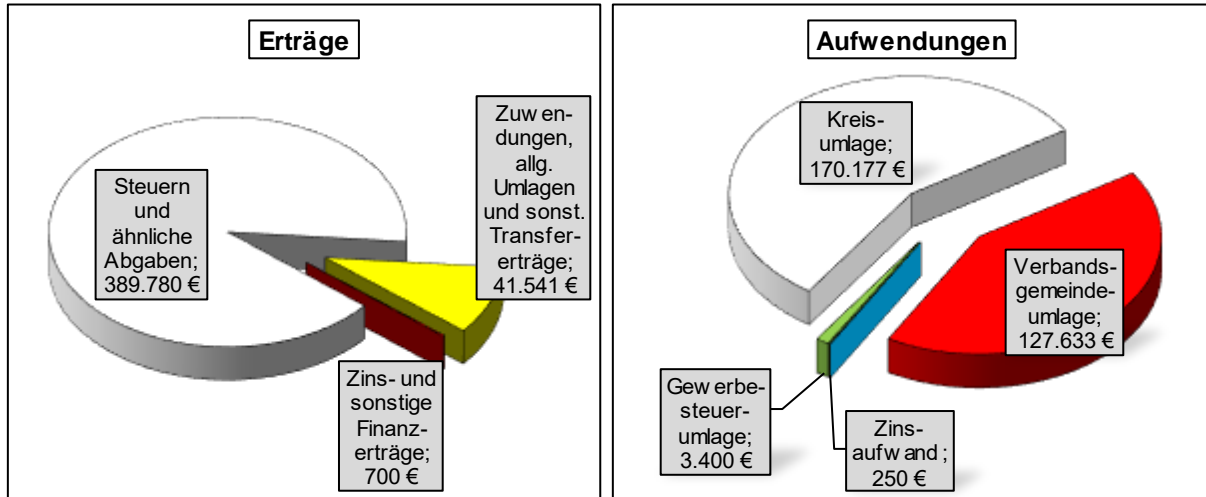
Produktbeschreibung:	Grundsteuer, Gewerbesteuer, Hundesteuer, Gemeindeanteile Einkommensteuer, Gemeindeanteile Umsatzsteuer, Schlüsselzuweisungen, Finanzausgleichsumlage, Umlage Fonds „Deutsche Einheit“, Kreisumlage, Verbandsgemeindeumlage, Gewerbesteuerumlage Ausgleichleistungen nach dem LFAG
Ziele:	Zentrale Verwaltung der allgemeinen Finanzmittel
Zielgruppen:	Steuerpflichtige, Behörden, MitarbeiterInnen
Auftragsgrundlagen:	Gesetze, Satzungen
Produktverantwortung:	Verbandsgemeindeverwaltung – Fachbereich 4
Kennzahlen:	Noch nicht definiert

### **61200 Sonstige allgemeine Finanzwirtschaft**

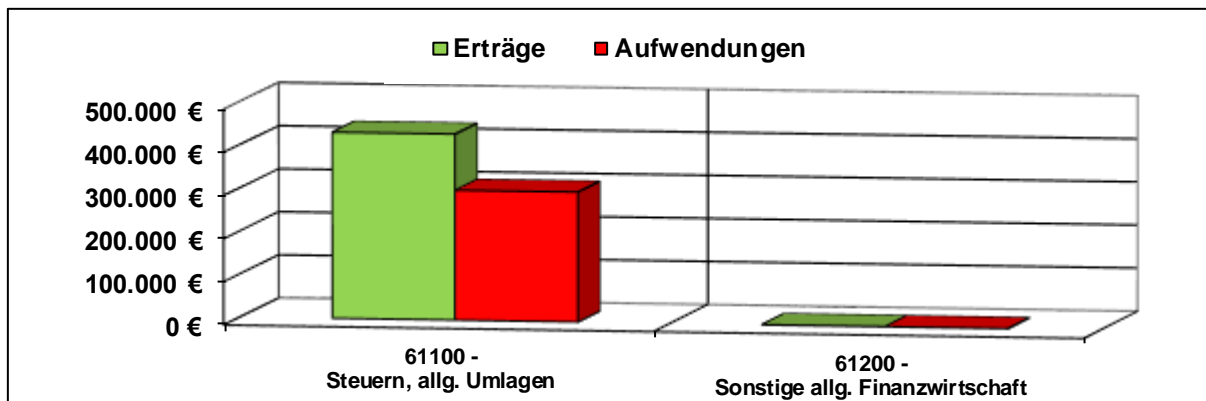
Produktbeschreibung:	Ein- und Auszahlungen für Kredite, Zinserträge und Zinsaufwendungen, Schuldendiensthilfen, Pensionsaufwendungen u. a.
Ziele:	Maximierung der Zinserträge, Minimierung der Zinsaufwendungen
Zielgruppen:	Banken und Sparkassen, Versorgungskassen, MitarbeiterInnen
Auftragsgrundlagen:	Gesetze, Verträge, organisatorische Regelungen
Produktverantwortung:	Verbandsgemeindeverwaltung – Fachbereich 4
Kennzahlen:	Noch nicht definiert

## Teilergebnishaushalt 4

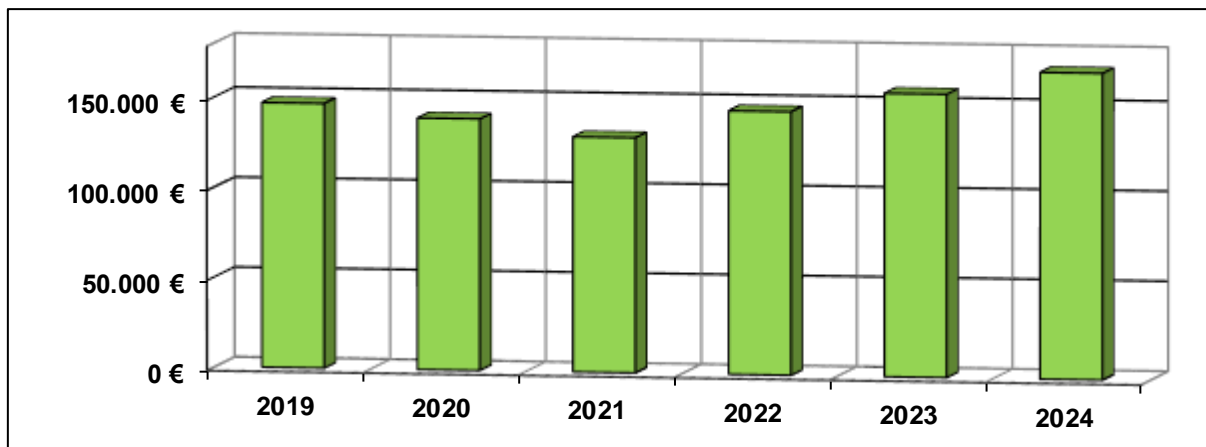
### Übersicht über die Erträge und Aufwendungen



### Produktübersicht



### Entwicklung der Jahresergebnisse



# Teilergebnishaushalt 2021

Gemeinde: 03 OG Daubach

Teilhaushalt 04 Zentrale Finanzleistungen

lfd. Nr.	Teilergebnishaushalt		Ergebnis des Haushaltsvorjahres	Ansätze des Haushaltsvorjahres einschl. Nachträge	Ansatz des Haushaltsjahres	Planungsdaten des Haushaltsfolgejahres	Planungsdaten des zweiten Haushaltsfolgejahres	Planungsdaten des dritten Haushaltsfolgejahres
			2019	2020	2021	2022	2023	2024
			in €	in €	in €	in €	in €	in €
E 1	+	Steuern und ähnliche Abgaben	400.547,32	392.880	<b>389.780</b>	400.705	420.625	442.650
		<i>40110000 Grundsteuer A</i>	<i>476,25</i>	<i>480</i>	<i>480</i>	<i>480</i>	<i>480</i>	<i>480</i>
		<i>40120000 Grundsteuer B</i>	<i>41.819,23</i>	<i>42.000</i>	<i>42.300</i>	<i>42.300</i>	<i>42.300</i>	<i>42.300</i>
		<i>40130000 Gewerbesteuer</i>	<i>43.278,64</i>	<i>30.000</i>	<i>35.000</i>	<i>36.435</i>	<i>38.000</i>	<i>40.320</i>
		<i>40210000 Gemeindeanteil an der Einkommensteuer</i>	<i>281.205,36</i>	<i>284.600</i>	<i>274.000</i>	<i>283.865</i>	<i>301.180</i>	<i>319.855</i>
		<i>40220000 Gemeindeanteil an der Umsatzsteuer</i>	<i>4.444,45</i>	<i>4.700</i>	<i>4.650</i>	<i>4.055</i>	<i>4.150</i>	<i>4.240</i>
		<i>40330000 Hundesteuer</i>	<i>1.687,00</i>	<i>1.700</i>	<i>2.100</i>	<i>2.100</i>	<i>2.100</i>	<i>2.100</i>
		<i>40521000 Familienleistungsausgleich</i>	<i>27.636,39</i>	<i>29.400</i>	<i>31.250</i>	<i>31.470</i>	<i>32.415</i>	<i>33.355</i>
E 2	+	Zuwendungen, allgemeine Umlagen und sonstige Transfererträge	18.465,00	28.968	<b>41.541</b>	41.955	42.375	42.800
		<i>41111000 Schlüsselzuweisung A</i>	<i>18.465,00</i>	<i>28.968</i>	<i>41.541</i>	<i>41.955</i>	<i>42.375</i>	<i>42.800</i>
E 3	+	Erträge der sozialen Sicherung	0,00	0	0	0	0	0
E 4	+	Öffentlich-rechtliche Leistungsentgelte	0,00	0	0	0	0	0
E 5	+	Privatrechtliche Leistungsentgelte	0,00	0	0	0	0	0
E 6	+	Kostenerstattungen und Kostenumlagen	0,00	0	0	0	0	0
E 7	+	Sonstige laufende Erträge	0,00	0	0	0	0	0
E 8	=	<b>Summe der laufenden Erträge aus Verwaltungstätigkeit (Summe E 1 bis E 7)</b>	<b>419.012,32</b>	<b>421.848</b>	<b>431.321</b>	<b>442.660</b>	<b>463.000</b>	<b>485.450</b>
E 9	-	Personal- und Versorgungsaufwendungen	0,00	0	0	0	0	0
E 10	-	Aufwendungen für Sach- und Dienstleistungen	0,00	0	0	0	0	0
E 11	-	Abschreibungen	0,00	0	0	0	0	0
E 12	-	Zuwendungen, Umlagen und sonstige Transferaufwendungen	272.867,79	281.563	<b>301.210</b>	296.820	306.130	315.660
		<i>54310000 Gewerbesteuerumlage</i>	<i>7.712,79</i>	<i>3.000</i>	<i>3.400</i>	<i>3.480</i>	<i>3.580</i>	<i>3.670</i>
		<i>54421000 Allgemeine Umlagen an Gemeindeverbände (Kreisumlage)</i>	<i>155.973,00</i>	<i>163.861</i>	<i>170.177</i>	<i>167.620</i>	<i>172.890</i>	<i>178.280</i>
		<i>54423000 Allgemeine Umlagen an Gemeindeverbände (Verbandsgemeindeumlage)</i>	<i>109.182,00</i>	<i>114.702</i>	<i>127.633</i>	<i>125.720</i>	<i>129.660</i>	<i>133.710</i>
E 13	-	Aufwendungen der sozialen Sicherung	0,00	0	0	0	0	0
E 14	-	Sonstige laufende Aufwendungen	0,00	0	0	0	0	0
E 15	=	<b>Summe der laufenden Aufwendungen aus Verwaltungstätigkeit (Summe E 9 bis E 14)</b>	<b>272.867,79</b>	<b>281.563</b>	<b>301.210</b>	<b>296.820</b>	<b>306.130</b>	<b>315.660</b>
E 16	=	<b>Laufendes Ergebnis aus Verwaltungstätigkeit (Saldo E 8 und E 15)</b>	<b>146.144,53</b>	<b>140.285</b>	<b>130.111</b>	<b>145.840</b>	<b>156.870</b>	<b>169.790</b>
E 17	+	Zinserträge und sonstige Finanzerträge	838,58	450	<b>700</b>	700	700	700
		<i>47200000 Zinsen aus Stundungen und Verrentungen</i>	<i>0,00</i>	<i>50</i>	<i>50</i>	<i>50</i>	<i>50</i>	<i>50</i>
		<i>47920000 Vollverzinsung aus Gewerbesteuer (§ 233a AO)</i>	<i>240,00</i>	<i>100</i>	<i>150</i>	<i>150</i>	<i>150</i>	<i>150</i>
		<i>47990000 Sonstige Zinsen und ähnliche Erträge / Sonstige</i>	<i>598,58</i>	<i>300</i>	<i>500</i>	<i>500</i>	<i>500</i>	<i>500</i>
E 18	-	Zinsaufwendungen und sonstige Finanzaufwendungen	32,00	1.050	<b>250</b>	250	250	250
		<i>57910000 Sonstige Zinsen und sonstige Finanzaufwendungen aus der Vollverzinsung der Gewerbesteuer (§ 233a AO)</i>	<i>32,00</i>	<i>50</i>	<i>50</i>	<i>50</i>	<i>50</i>	<i>50</i>
		<i>57990000 Sonstige Zinsen und sonstige Finanzaufwendungen / Sonstige</i>	<i>0,00</i>	<i>1.000</i>	<i>200</i>	<i>200</i>	<i>200</i>	<i>200</i>
E 19	=	<b>Saldo der Zins- und sonstigen Finanzerträge und -aufwendungen (Saldo E 17 und E 18)</b>	<b>806,58</b>	<b>-600</b>	<b>450</b>	<b>450</b>	<b>450</b>	<b>450</b>
E 20	=	<b>Ordentliches Ergebnis (Summe E 16 bis E 19)</b>	<b>146.951,11</b>	<b>139.685</b>	<b>130.561</b>	<b>146.290</b>	<b>157.320</b>	<b>170.240</b>
E 21		Außerordentliches Ergebnis	0,00	0	0	0	0	0
E 22		Saldo aus internen Leistungsbeziehungen	0,00	0	0	0	0	0



# Teilergebnishaushalt 2021

Gemeinde: 03 OG Daubach

Teilhaushalt 04 Zentrale Finanzleistungen

lfd. Nr.	Teilergebnishaushalt		Ergebnis des Haushaltsvorjahres	Ansätze des Haushaltsvorjahres einschl. Nachträge	Ansatz des Haushaltsjahres	Planungsdaten des Haushaltsfolgejahres	Planungsdaten des zweiten Haushaltsfolgejahres	Planungsdaten des dritten Haushaltsfolgejahres
			2019	2020	2021	2022	2023	2024
			in €	in €	in €	in €	in €	in €
E 23	=	Jahresergebnis (Jahresüberschuss / Jahresfehlbetrag) des Teilhaushalts (Summe E 20 bis E 22)	146.951,11	139.685	130.561	146.290	157.320	170.240

# Teilfinanzhaushalt 2021

Gemeinde: 03 OG Daubach

## Teilhaushalt 04 Zentrale Finanzleistungen

fkd. Nr.	Teilfinanzhaushalt		Ergebnis des Haushaltsvorjahres	Ansätze des Haushaltsvorjahres einschl. Nachträge	Ansatz des Haushaltsjahres	Planungsdaten des Haushaltsfolgejahres	Planungsdaten des zweiten Haushaltsfolgejahres	Planungsdaten des dritten Haushaltsfolgejahres
			2019	2020	2021	2022	2023	2024
			in €	in €	in €	in €	in €	in €
F 1	+	Steuern und ähnliche Abgaben	394.281,41	392.880	<b>389.780</b>	400.705	420.625	442.650
F 2	+	Zuwendungen, allgemeine Umlagen und sonstige Transfereinzahlungen	18.465,00	28.968	<b>41.541</b>	41.955	42.375	42.800
F 3	+	Einzahlungen der sozialen Sicherung	0,00	0	0	0	0	0
F 4	+	Öffentlich-rechtliche Leistungsentgelte	0,00	0	0	0	0	0
F 5	+	Privatrechtliche Leistungsentgelte	0,00	0	0	0	0	0
F 6	+	Kostenerstattungen und Kostenumlagen	0,00	0	0	0	0	0
F 7	+	Sonstige laufende Einzahlungen	0,00	0	0	0	0	0
<b>F 8</b>	<b>=</b>	<b>Summe der laufenden Einzahlungen aus Verwaltungstätigkeit (Summe F 1 bis F 7)</b>	<b>412.746,41</b>	<b>421.848</b>	<b>431.321</b>	<b>442.660</b>	<b>463.000</b>	<b>485.450</b>
F 9	-	Personal- und Versorgungsauszahlungen	0,00	0	0	0	0	0
F 10	-	Auszahlungen für Sach- und Dienstleistungen	0,00	0	0	0	0	0
F 11	-	* nicht besetzt *	0,00	0	0	0	0	0
F 12	-	Zuwendungen, Umlagen und sonstige Transferauszahlungen	274.380,97	281.563	<b>301.210</b>	296.820	306.130	315.660
F 13	-	Auszahlungen der sozialen Sicherung	0,00	0	0	0	0	0
F 14	-	Sonstige laufende Auszahlungen	0,00	0	0	0	0	0
<b>F 15</b>	<b>=</b>	<b>Summe der laufenden Auszahlungen aus Verwaltungstätigkeit (Summe F 9 bis F 14)</b>	<b>274.380,97</b>	<b>281.563</b>	<b>301.210</b>	<b>296.820</b>	<b>306.130</b>	<b>315.660</b>
<b>F 16</b>	<b>=</b>	<b>Saldo der laufenden Ein- und Auszahlungen aus Verwaltungstätigkeit</b>	<b>138.365,44</b>	<b>140.285</b>	<b>130.111</b>	<b>145.840</b>	<b>156.870</b>	<b>169.790</b>
F 17	+	Zinseinzahlungen und sonstige Finanzeinzahlungen	838,58	450	700	700	700	700
F 18	-	Zinsauszahlungen und sonstige Finanzauszahlungen	32,00	1.050	250	250	250	250
<b>F 19</b>	<b>=</b>	<b>Saldo der Zins- und der sonstigen Finanzein- und -auszahlungen</b>	<b>806,58</b>	<b>-600</b>	<b>450</b>	<b>450</b>	<b>450</b>	<b>450</b>
<b>F 20</b>	<b>=</b>	<b>Saldo der ordentlichen Ein- und Auszahlungen (Summe F 16 + F 19)</b>	<b>139.172,02</b>	<b>139.685</b>	<b>130.561</b>	<b>146.290</b>	<b>157.320</b>	<b>170.240</b>
F 21		Saldo der außerordentlichen Ein- und Auszahlungen	0,00	0	0	0	0	0
F 22		Saldo der Ein- und Auszahlungen aus internen Leistungsbeziehungen	0,00	0	0	0	0	0
<b>F 23</b>		<b>Summe der ordentlichen und außerordentlichen Ein- und Auszahlungen (Summe F 21 + F 22)</b>	<b>139.172,02</b>	<b>139.685</b>	<b>130.561</b>	<b>146.290</b>	<b>157.320</b>	<b>170.240</b>
F 24	+	Einzahlungen aus Investitionszuwendungen	0,00	0	0	0	0	0
F 25	+	Einzahlungen aus Beiträgen und ähnlichen Entgelten	0,00	0	0	0	0	0
F 26	+	Sonstige Investitionseinzahlungen	0,00	0	0	0	0	0
<b>F 27</b>	<b>=</b>	<b>Summe der Einzahlungen aus Investitionstätigkeit (Summe F 24 bis F 26)</b>	<b>0,00</b>	<b>0</b>	<b>0</b>	<b>0</b>	<b>0</b>	<b>0</b>
F 28	-	Auszahlungen für immaterielle Vermögensgegenstände	0,00	0	0	0	0	0
F 29	-	Auszahlungen für Sachanlagen	0,00	0	0	0	0	0
F 30	-	Auszahlungen für Finanzanlagen	0,00	0	0	0	0	0
F 31	-	Sonstige Investitionsauszahlungen	0,00	0	0	0	0	0
<b>F 32</b>	<b>=</b>	<b>Summe der Auszahlungen aus Investitionstätigkeit (Summe F 28 bis F 31)</b>	<b>0,00</b>	<b>0</b>	<b>0</b>	<b>0</b>	<b>0</b>	<b>0</b>
<b>F 33</b>	<b>=</b>	<b>Saldo der Ein- und Auszahlungen aus Investitionstätigkeit (Saldo F 27 und F 32)</b>	<b>0,00</b>	<b>0</b>	<b>0</b>	<b>0</b>	<b>0</b>	<b>0</b>
<b>F 34</b>	<b>=</b>	<b>Finanzmittelüberschuss /-fehlbetrag des Teilhaushalts (Summe F 23 + F 33)</b>	<b>139.172,02</b>	<b>139.685</b>	<b>130.561</b>	<b>146.290</b>	<b>157.320</b>	<b>170.240</b>

# **Produktorientierte Darstellung des**

Teilergebnishaushaltes 4

Teilfinanzhaushaltes 4

und

Darstellung der einzelnen

Produktsachkonten

# Teilergebnishaushalt 2021

Gemeinde: 03 OG Daubach

Teilhaushalt 04 Zentrale Finanzleistungen  
Leistung 61100 Steuern, allgemeine Zuweisungen, allgemeine Umlagen

lfd. Nr.	Teilergebnishaushalt		Ergebnis des Haushaltsvorjahres	Ansätze des Haushaltsvorjahres einschl. Nachträge	Ansatz des Haushaltsjahres	Planungsdaten des Haushaltsfolgejahres	Planungsdaten des zweiten Haushaltsfolgejahres	Planungsdaten des dritten Haushaltsfolgejahres
			2019	2020	2021	2022	2023	2024
			in €	in €	in €	in €	in €	in €
E 1	+	Steuern und ähnliche Abgaben	400.547,32	392.880	<b>389.780</b>	400.705	420.625	442.650
		<i>40110000 Grundsteuer A</i>	<i>476,25</i>	<i>480</i>	<i>480</i>	<i>480</i>	<i>480</i>	<i>480</i>
		<i>40120000 Grundsteuer B</i>	<i>41.819,23</i>	<i>42.000</i>	<i>42.300</i>	<i>42.300</i>	<i>42.300</i>	<i>42.300</i>
		<i>40130000 Gewerbesteuer</i>	<i>43.278,64</i>	<i>30.000</i>	<i>35.000</i>	<i>36.435</i>	<i>38.000</i>	<i>40.320</i>
		<i>40210000 Gemeindeanteil an der Einkommensteuer</i>	<i>281.205,36</i>	<i>284.600</i>	<i>274.000</i>	<i>283.865</i>	<i>301.180</i>	<i>319.855</i>
		<i>40220000 Gemeindeanteil an der Umsatzsteuer</i>	<i>4.444,45</i>	<i>4.700</i>	<i>4.650</i>	<i>4.055</i>	<i>4.150</i>	<i>4.240</i>
		<i>40330000 Hundesteuer</i>	<i>1.687,00</i>	<i>1.700</i>	<i>2.100</i>	<i>2.100</i>	<i>2.100</i>	<i>2.100</i>
		<i>40521000 Familienleistungsausgleich</i>	<i>27.636,39</i>	<i>29.400</i>	<i>31.250</i>	<i>31.470</i>	<i>32.415</i>	<i>33.355</i>
E 2	+	Zuwendungen, allgemeine Umlagen und sonstige Transfererträge	18.465,00	28.968	<b>41.541</b>	41.955	42.375	42.800
		<i>41111000 Schlüsselzuweisung A</i>	<i>18.465,00</i>	<i>28.968</i>	<i>41.541</i>	<i>41.955</i>	<i>42.375</i>	<i>42.800</i>
E 3	+	Erträge der sozialen Sicherung	0,00	0	0	0	0	0
E 4	+	Öffentlich-rechtliche Leistungsentgelte	0,00	0	0	0	0	0
E 5	+	Privatrechtliche Leistungsentgelte	0,00	0	0	0	0	0
E 6	+	Kostenerstattungen und Kostenumlagen	0,00	0	0	0	0	0
E 7	+	Sonstige laufende Erträge	0,00	0	0	0	0	0
E 8	=	<b>Summe der laufenden Erträge aus Verwaltungstätigkeit (Summe E 1 bis E 7)</b>	<b>419.012,32</b>	<b>421.848</b>	<b>431.321</b>	<b>442.660</b>	<b>463.000</b>	<b>485.450</b>
E 9	-	Personal- und Versorgungsaufwendungen	0,00	0	0	0	0	0
E 10	-	Aufwendungen für Sach- und Dienstleistungen	0,00	0	0	0	0	0
E 11	-	Abschreibungen	0,00	0	0	0	0	0
E 12	-	Zuwendungen, Umlagen und sonstige Transferaufwendungen	272.867,79	281.563	<b>301.210</b>	296.820	306.130	315.660
		<i>54310000 Gewerbesteuerumlage</i>	<i>7.712,79</i>	<i>3.000</i>	<i>3.400</i>	<i>3.480</i>	<i>3.580</i>	<i>3.670</i>
		<i>Senkung Umlagesatz auf 35% ab 2020</i>						
		<i>54421000 Allgemeine Umlagen an Gemeindeverbände (Kreisumlage)</i>	<i>155.973,00</i>	<i>163.861</i>	<i>170.177</i>	<i>167.620</i>	<i>172.890</i>	<i>178.280</i>
		<i>54423000 Allgemeine Umlagen an Gemeindeverbände (Verbandsgemeindeumlage) ab 2021 Erhöhung auf 30 %</i>	<i>109.182,00</i>	<i>114.702</i>	<i>127.633</i>	<i>125.720</i>	<i>129.660</i>	<i>133.710</i>
E 13	-	Aufwendungen der sozialen Sicherung	0,00	0	0	0	0	0
E 14	-	Sonstige laufende Aufwendungen	0,00	0	0	0	0	0
E 15	=	<b>Summe der laufenden Aufwendungen aus Verwaltungstätigkeit (Summe E 9 bis E 14)</b>	<b>272.867,79</b>	<b>281.563</b>	<b>301.210</b>	<b>296.820</b>	<b>306.130</b>	<b>315.660</b>
E 16	=	<b>Laufendes Ergebnis aus Verwaltungstätigkeit (Saldo E 8 und E 15)</b>	<b>146.144,53</b>	<b>140.285</b>	<b>130.111</b>	<b>145.840</b>	<b>156.870</b>	<b>169.790</b>
E 17	+	Zinserträge und sonstige Finanzerträge	0,00	50	100	100	100	100
		<i>47200000 Zinsen aus Stundungen und Verrentungen</i>	<i>0,00</i>	<i>50</i>	<i>50</i>	<i>50</i>	<i>50</i>	<i>50</i>
		<i>47920000 Vollverzinsung aus Gewerbesteuer (§ 233a AO) ab 2017 neues Produkt 61200</i>	<i>0,00</i>	<i>0</i>	<i>50</i>	<i>50</i>	<i>50</i>	<i>50</i>
E 18	-	Zinsaufwendungen und sonstige Finanzaufwendungen	0,00	0	0	0	0	0
E 19	=	<b>Saldo der Zins- und sonstigen Finanzerträge und -aufwendungen (Saldo E 17 und E 18)</b>	<b>0,00</b>	<b>50</b>	<b>100</b>	<b>100</b>	<b>100</b>	<b>100</b>
E 20	=	<b>Ordentliches Ergebnis (Summe E 16 bis E 19)</b>	<b>146.144,53</b>	<b>140.335</b>	<b>130.211</b>	<b>145.940</b>	<b>156.970</b>	<b>169.890</b>
E 21		Außerordentliches Ergebnis	0,00	0	0	0	0	0
E 22		Saldo aus internen Leistungsbeziehungen	0,00	0	0	0	0	0
E 23	=	<b>Jahresergebnis (Jahresüberschuss / Jahresfehlbetrag) des Teilhaushalts (Summe E 20 bis E 22)</b>	<b>146.144,53</b>	<b>140.335</b>	<b>130.211</b>	<b>145.940</b>	<b>156.970</b>	<b>169.890</b>

# Teilergebnishaushalt 2021

Gemeinde: 03 OG Daubach

Teilhaushalt 04 Zentrale Finanzleistungen  
Leistung 61200 Sonstige allgemeine Finanzwirtschaft

lfd. Nr.	Teilergebnishaushalt		Ergebnis des Haushaltsvorjahres	Ansätze des Haushaltsvorjahres einschl. Nachträge	Ansatz des Haushaltsjahres	Planungsdaten des Haushaltsfolgejahres	Planungsdaten des zweiten Haushaltsfolgejahres	Planungsdaten des dritten Haushaltsfolgejahres
			2019	2020	2021	2022	2023	2024
			in €	in €	in €	in €	in €	in €
E 1	+	Steuern und ähnliche Abgaben	0,00	0	0	0	0	0
E 2	+	Zuwendungen, allgemeine Umlagen und sonstige Transfererträge	0,00	0	0	0	0	0
E 3	+	Erträge der sozialen Sicherung	0,00	0	0	0	0	0
E 4	+	Öffentlich-rechtliche Leistungsentgelte	0,00	0	0	0	0	0
E 5	+	Privatrechtliche Leistungsentgelte	0,00	0	0	0	0	0
E 6	+	Kostenerstattungen und Kostenumlagen	0,00	0	0	0	0	0
E 7	+	Sonstige laufende Erträge	0,00	0	0	0	0	0
E 8	=	<b>Summe der laufenden Erträge aus Verwaltungstätigkeit (Summe E 1 bis E 7)</b>	<b>0,00</b>	<b>0</b>	<b>0</b>	<b>0</b>	<b>0</b>	<b>0</b>
E 9	-	Personal- und Versorgungsaufwendungen	0,00	0	0	0	0	0
E 10	-	Aufwendungen für Sach- und Dienstleistungen	0,00	0	0	0	0	0
E 11	-	Abschreibungen	0,00	0	0	0	0	0
E 12	-	Zuwendungen, Umlagen und sonstige Transferaufwendungen	0,00	0	0	0	0	0
E 13	-	Aufwendungen der sozialen Sicherung	0,00	0	0	0	0	0
E 14	-	Sonstige laufenden Aufwendungen	0,00	0	0	0	0	0
E 15	=	<b>Summe der laufenden Aufwendungen aus Verwaltungstätigkeit (Summe E 9 bis E 14)</b>	<b>0,00</b>	<b>0</b>	<b>0</b>	<b>0</b>	<b>0</b>	<b>0</b>
E 16	=	<b>Laufendes Ergebnis aus Verwaltungstätigkeit (Saldo E 8 und E 15)</b>	<b>0,00</b>	<b>0</b>	<b>0</b>	<b>0</b>	<b>0</b>	<b>0</b>
E 17	+	Zinserträge und sonstige Finanzerträge	838,58	400	600	600	600	600
		<i>47920000 Vollverzinsung aus Gewerbesteuer (§ 233a AO)</i>	<i>240,00</i>	<i>100</i>	<i>100</i>	<i>100</i>	<i>100</i>	<i>100</i>
		<i>47990000 Sonstige Zinsen und ähnliche Erträge / Sonstige Habenzinsen</i>	<i>598,58</i>	<i>300</i>	<i>500</i>	<i>500</i>	<i>500</i>	<i>500</i>
E 18	-	Zinsaufwendungen und sonstige Finanzaufwendungen	32,00	1.050	250	250	250	250
		<i>57910000 Sonstige Zinsen und sonstige Finanzaufwendungen aus der Vollverzinsung der Gewerbesteuer (§ 233a AO) bis 2016 bei HHSt. 61100.5791</i>	<i>32,00</i>	<i>50</i>	<i>50</i>	<i>50</i>	<i>50</i>	<i>50</i>
		<i>57990000 Sonstige Zinsen und sonstige Finanzaufwendungen / Sonstige Strafzinsen für liquide Mittel</i>	<i>0,00</i>	<i>1.000</i>	<i>200</i>	<i>200</i>	<i>200</i>	<i>200</i>
E 19	=	<b>Saldo der Zins- und sonstigen Finanzerträge und -aufwendungen (Saldo E 17 und E 18)</b>	<b>806,58</b>	<b>-650</b>	<b>350</b>	<b>350</b>	<b>350</b>	<b>350</b>
E 20	=	<b>Ordentliches Ergebnis (Summe E 16 bis E 19)</b>	<b>806,58</b>	<b>-650</b>	<b>350</b>	<b>350</b>	<b>350</b>	<b>350</b>
E 21		Außerordentliches Ergebnis	0,00	0	0	0	0	0
E 22		Saldo aus internen Leistungsbeziehungen	0,00	0	0	0	0	0
E 23	=	<b>Jahresergebnis (Jahresüberschuss / Jahresfehlbetrag) des Teilhaushalts (Summe E 20 bis E 22)</b>	<b>806,58</b>	<b>-650</b>	<b>350</b>	<b>350</b>	<b>350</b>	<b>350</b>

# Teilfinanzhaushalt 2021

Gemeinde: 03 OG Daubach

Teilhaushalt 04 Zentrale Finanzleistungen  
Leistung 61100 Steuern, allgemeine Zuweisungen, allgemeine Umlagen

fkd. Nr.	Teilfinanzhaushalt		Ergebnis des Haushaltsvorjahres	Ansätze des Haushaltsvorjahres einschl. Nachträge	Ansatz des Haushaltsjahres	Planungsdaten des Haushaltsfolgejahres	Planungsdaten des zweiten Haushaltsfolgejahres	Planungsdaten des dritten Haushaltsfolgejahres
			2019	2020	2021	2022	2023	2024
			in €	in €	in €	in €	in €	in €
F 1	+	Steuern und ähnliche Abgaben	394.281,41	392.880	<b>389.780</b>	400.705	420.625	442.650
F 2	+	Zuwendungen, allgemeine Umlagen und sonstige Transfereinzahlungen	18.465,00	28.968	<b>41.541</b>	41.955	42.375	42.800
F 3	+	Einzahlungen der sozialen Sicherung	0,00	0	0	0	0	0
F 4	+	Öffentlich-rechtliche Leistungsentgelte	0,00	0	0	0	0	0
F 5	+	Privatrechtliche Leistungsentgelte	0,00	0	0	0	0	0
F 6	+	Kostenerstattungen und Kostenumlagen	0,00	0	0	0	0	0
F 7	+	Sonstige laufende Einzahlungen	0,00	0	0	0	0	0
<b>F 8</b>	<b>=</b>	<b>Summe der laufenden Einzahlungen aus Verwaltungstätigkeit (Summe F 1 bis F 7)</b>	<b>412.746,41</b>	<b>421.848</b>	<b>431.321</b>	<b>442.660</b>	<b>463.000</b>	<b>485.450</b>
F 9	-	Personal- und Versorgungsauszahlungen	0,00	0	0	0	0	0
F 10	-	Auszahlungen für Sach- und Dienstleistungen	0,00	0	0	0	0	0
F 11	-	* nicht besetzt *	0,00	0	0	0	0	0
F 12	-	Zuwendungen, Umlagen und sonstige Transferauszahlungen	274.380,97	281.563	<b>301.210</b>	296.820	306.130	315.660
F 13	-	Auszahlungen der sozialen Sicherung	0,00	0	0	0	0	0
F 14	-	Sonstige laufende Auszahlungen	0,00	0	0	0	0	0
<b>F 15</b>	<b>=</b>	<b>Summe der laufenden Auszahlungen aus Verwaltungstätigkeit (Summe F 9 bis F 14)</b>	<b>274.380,97</b>	<b>281.563</b>	<b>301.210</b>	<b>296.820</b>	<b>306.130</b>	<b>315.660</b>
<b>F 16</b>	<b>=</b>	<b>Saldo der laufenden Ein- und Auszahlungen aus Verwaltungstätigkeit</b>	<b>138.365,44</b>	<b>140.285</b>	<b>130.111</b>	<b>145.840</b>	<b>156.870</b>	<b>169.790</b>
F 17	+	Zinseinzahlungen und sonstige Finanzeinzahlungen	0,00	50	100	100	100	100
F 18	-	Zinsauszahlungen und sonstige Finanzauszahlungen	0,00	0	0	0	0	0
<b>F 19</b>	<b>=</b>	<b>Saldo der Zins- und der sonstigen Finanzein- und -auszahlungen</b>	<b>0,00</b>	<b>50</b>	<b>100</b>	<b>100</b>	<b>100</b>	<b>100</b>
<b>F 20</b>	<b>=</b>	<b>Saldo der ordentlichen Ein- und Auszahlungen (Summe F 16 + F 19)</b>	<b>138.365,44</b>	<b>140.335</b>	<b>130.211</b>	<b>145.940</b>	<b>156.970</b>	<b>169.890</b>
F 21		Saldo der außerordentlichen Ein- und Auszahlungen	0,00	0	0	0	0	0
F 22		Saldo der Ein- und Auszahlungen aus internen Leistungsbeziehungen	0,00	0	0	0	0	0
<b>F 23</b>	<b>=</b>	<b>Summe der ordentlichen und außerordentlichen Ein- und Auszahlungen (Summe F 21 + F 22)</b>	<b>138.365,44</b>	<b>140.335</b>	<b>130.211</b>	<b>145.940</b>	<b>156.970</b>	<b>169.890</b>
F 24	+	Einzahlungen aus Investitionszuwendungen	0,00	0	0	0	0	0
F 25	+	Einzahlungen aus Beiträgen und ähnlichen Entgelten	0,00	0	0	0	0	0
F 26	+	Sonstige Investitionseinzahlungen	0,00	0	0	0	0	0
<b>F 27</b>	<b>=</b>	<b>Summe der Einzahlungen aus Investitionstätigkeit (Summe F 24 bis F 26)</b>	<b>0,00</b>	<b>0</b>	<b>0</b>	<b>0</b>	<b>0</b>	<b>0</b>
F 28	-	Auszahlungen für immaterielle Vermögensgegenstände	0,00	0	0	0	0	0
F 29	-	Auszahlungen für Sachanlagen	0,00	0	0	0	0	0
F 30	-	Auszahlungen für Finanzanlagen	0,00	0	0	0	0	0
F 31	-	Sonstige Investitionsauszahlungen	0,00	0	0	0	0	0
<b>F 32</b>	<b>=</b>	<b>Summe der Auszahlungen aus Investitionstätigkeit (Summe F 28 bis F 31)</b>	<b>0,00</b>	<b>0</b>	<b>0</b>	<b>0</b>	<b>0</b>	<b>0</b>
<b>F 33</b>	<b>=</b>	<b>Saldo der Ein- und Auszahlungen aus Investitionstätigkeit (Saldo F 27 und F 32)</b>	<b>0,00</b>	<b>0</b>	<b>0</b>	<b>0</b>	<b>0</b>	<b>0</b>
<b>F 34</b>	<b>=</b>	<b>Finanzmittelüberschuss /-fehlbetrag des Teilhaushalts (Summe F 23 + F 33)</b>	<b>138.365,44</b>	<b>140.335</b>	<b>130.211</b>	<b>145.940</b>	<b>156.970</b>	<b>169.890</b>

# Teilfinanzhaushalt 2021

Gemeinde: 03 OG Daubach

Teilhaushalt 04 Zentrale Finanzleistungen  
Leistung 61200 Sonstige allgemeine Finanzwirtschaft

lfd. Nr.	Teilfinanzhaushalt		Ergebnis des Haushaltsvorjahres	Ansätze des Haushaltsvorjahres einschl. Nachträge	Ansatz des Haushaltsjahres	Planungsdaten des Haushaltsfolgejahres	Planungsdaten des zweiten Haushaltsfolgejahres	Planungsdaten des dritten Haushaltsfolgejahres
			2019	2020	2021	2022	2023	2024
			in €	in €	in €	in €	in €	in €
F 1	+	Steuern und ähnliche Abgaben	0,00	0	0	0	0	0
F 2	+	Zuwendungen, allgemeine Umlagen und sonstige Transfereinzahlungen	0,00	0	0	0	0	0
F 3	+	Einzahlungen der sozialen Sicherung	0,00	0	0	0	0	0
F 4	+	Öffentlich-rechtliche Leistungsentgelte	0,00	0	0	0	0	0
F 5	+	Privatrechtliche Leistungsentgelte	0,00	0	0	0	0	0
F 6	+	Kostenerstattungen und Kostenumlagen	0,00	0	0	0	0	0
F 7	+	Sonstige laufende Einzahlungen	0,00	0	0	0	0	0
F 8	=	<b>Summe der laufenden Einzahlungen aus Verwaltungstätigkeit (Summe F 1 bis F 7)</b>	<b>0,00</b>	<b>0</b>	<b>0</b>	<b>0</b>	<b>0</b>	<b>0</b>
F 9	-	Personal- und Versorgungsauszahlungen	0,00	0	0	0	0	0
F 10	-	Auszahlungen für Sach- und Dienstleistungen	0,00	0	0	0	0	0
F 11	-	* nicht besetzt *	0,00	0	0	0	0	0
F 12	-	Zuwendungen, Umlagen und sonstige Transferauszahlungen	0,00	0	0	0	0	0
F 13	-	Auszahlungen der sozialen Sicherung	0,00	0	0	0	0	0
F 14	-	Sonstige laufende Auszahlungen	0,00	0	0	0	0	0
F 15	=	<b>Summe der laufenden Auszahlungen aus Verwaltungstätigkeit (Summe F 9 bis F 14)</b>	<b>0,00</b>	<b>0</b>	<b>0</b>	<b>0</b>	<b>0</b>	<b>0</b>
F 16	=	<b>Saldo der laufenden Ein- und Auszahlungen aus Verwaltungstätigkeit</b>	<b>0,00</b>	<b>0</b>	<b>0</b>	<b>0</b>	<b>0</b>	<b>0</b>
F 17	+	Zinseinzahlungen und sonstige Finanzeinzahlungen	838,58	400	600	600	600	600
F 18	-	Zinsauszahlungen und sonstige Finanzauszahlungen	32,00	1.050	250	250	250	250
F 19	=	<b>Saldo der Zins- und der sonstigen Finanzein- und -auszahlungen</b>	<b>806,58</b>	<b>-650</b>	<b>350</b>	<b>350</b>	<b>350</b>	<b>350</b>
F 20	=	<b>Saldo der ordentlichen Ein- und Auszahlungen (Summe F 16 + F 19)</b>	<b>806,58</b>	<b>-650</b>	<b>350</b>	<b>350</b>	<b>350</b>	<b>350</b>
F 21		Saldo der außerordentlichen Ein- und Auszahlungen	0,00	0	0	0	0	0
F 22		Saldo der Ein- und Auszahlungen aus internen Leistungsbeziehungen	0,00	0	0	0	0	0
F 23		<b>Summe der ordentlichen und außerordentlichen Ein- und Auszahlungen (Summe F 21 + F 22)</b>	<b>806,58</b>	<b>-650</b>	<b>350</b>	<b>350</b>	<b>350</b>	<b>350</b>
F 24	+	Einzahlungen aus Investitionszuwendungen	0,00	0	0	0	0	0
F 25	+	Einzahlungen aus Beiträgen und ähnlichen Entgelten	0,00	0	0	0	0	0
F 26	+	Sonstige Investitionseinzahlungen	0,00	0	0	0	0	0
F 27	=	<b>Summe der Einzahlungen aus Investitionstätigkeit (Summe F 24 bis F 26)</b>	<b>0,00</b>	<b>0</b>	<b>0</b>	<b>0</b>	<b>0</b>	<b>0</b>
F 28	-	Auszahlungen für immaterielle Vermögensgegenstände	0,00	0	0	0	0	0
F 29	-	Auszahlungen für Sachanlagen	0,00	0	0	0	0	0
F 30	-	Auszahlungen für Finanzanlagen	0,00	0	0	0	0	0
F 31	-	Sonstige Investitionsauszahlungen	0,00	0	0	0	0	0
F 32	=	<b>Summe der Auszahlungen aus Investitionstätigkeit (Summe F 28 bis F 31)</b>	<b>0,00</b>	<b>0</b>	<b>0</b>	<b>0</b>	<b>0</b>	<b>0</b>
F 33	=	<b>Saldo der Ein- und Auszahlungen aus Investitionstätigkeit (Saldo F 27 und F 32)</b>	<b>0,00</b>	<b>0</b>	<b>0</b>	<b>0</b>	<b>0</b>	<b>0</b>
F 34	=	<b>Finanzmittelüberschuss /-fehlbetrag des Teilhaushalts (Summe F 23 + F 33)</b>	<b>806,58</b>	<b>-650</b>	<b>350</b>	<b>350</b>	<b>350</b>	<b>350</b>

# **Stellenplan**

für das Haushaltsjahr  
2021



Stellenplan und Stellenübersicht						
A. Ortsgemeinde Daubach nach Teilhaushalten/Produkt  B. Zusammenfassung	Bes.-Gruppe / Entgeltgruppe	Zahl der Stellen für das Haushaltsjahr 2021	Zahl der Stellen für das Haushaltsvorjahr 2019		Stellenvermerke <sup>2</sup> und Erläuterungen <sup>3</sup>	
			Soll	Ist <sup>1</sup> (tatsächliche Besetzung) am 30.06.2020		
<b>A. Ortsgemeinde Daubach</b>						
Teilhaushalt 01 Zentrale Verwaltung						
1. Arbeitnehmer						
11430	Beschäftigter	E1	0,22	0,22	0,22	Tz 8,5/39 Std.
	Beschäftigter	E1	0,21	0,21	0,21	Tz 8,05/39 Std.
<b>Summe Arbeitnehmer Teilhaushalt</b>			<b>0,43</b>	<b>0,43</b>	<b>0,43</b>	
Teilhaushalt 02 Schule und Kultur, Soziales und Jugend, Gesundheit und Sport						
1. Arbeitnehmer						
<b>Summe Arbeitnehmer Teilhaushalt</b>			<b>0,00</b>	<b>0,00</b>	<b>0,00</b>	
Teilhaushalt 03 Gestaltung, Umwelt						
1. Arbeitnehmer						
<b>Summe Arbeitnehmer Teilhaushalt</b>			<b>0,00</b>	<b>0,00</b>	<b>0,00</b>	
Teilhaushalt 04 Zentrale Finanzdienstleistungen						
1. Arbeitnehmer						
<b>Summe Arbeitnehmer Teilhaushalt</b>			<b>0,00</b>	<b>0,00</b>	<b>0,00</b>	
<b>B. Zusammenfassung</b>						
<b>Summe Arbeitnehmerin der Ortsgemeinde</b>			<b>0,43</b>	<b>0,43</b>	<b>0,43</b>	

<sup>1</sup> Bei Abweichungen vom Soll: Angabe der Bes.-Gr. / Entgeltgr.

<sup>2</sup>

<sup>3</sup> Erläuterungen z.B. zu Planstelle, die nicht der allgemeinen Obergrenzenregelung unterliegen, oder zu wesentlichen Abweichungen gegenüber dem Stellenplan des Vorjahres.

# **Beurteilung der dauernden Leistungsfähigkeit**

**Übersicht zur Beurteilung der dauernden Leistungsfähigkeit  
(Berechnung der sog. freien Finanzspitze)**

lfd. Nr.	Einzahlungs- und Auszahlungsarten	Ergebnisse des Haushaltsvorjahres	Ansätze des Haushaltsvorjahres einschl. Nachträge <sup>(1)</sup>	Ansätze des Haushaltsjahres	Planungsdaten des ersten Haushaltsfolgejahres	Planungsdaten des zweiten Haushaltsfolgejahres	Planungsdaten des dritten Haushaltsfolgejahres	
		2019	2020	2021	2022	2023	2024	
in € <sup>2)</sup>								
Entstehungsrechnung	1	Saldo der ordentlichen- und außerordentlichen Ein- und Auszahlungen (§ 2 Abs. 1 Satz 1 Posten F 23 GemHVO)	einschließlich Zinsauszahlungen für bereits genehmigte Kredite		einschließlich Zinsauszahlungen für bereits genehmigte Kredite und für geplante, aber noch nicht genehmigte Kredite			
			13.679,75	-33.000	-35.000	6.000	17.000	22.000
	2	abzüglich Auszahlungen zur planmäßigen Tilgung von bereits genehmigten Investitionskrediten (§ 2 Abs. 1 Satz 1 Posten F 36 GemHVO)	0,00	0	0	0	0	0
	<b>3</b>	<b>= "freie Finanzspitze"</b>	13.679,75	-33.000	-35.000	6.000	17.000	22.000
Verwendungsrechnung	4	abzüglich Auszahlungen zur planmäßigen Tilgung von geplanten, aber noch nicht genehmigten Investitionskrediten (§ 2 Abs. 1 Satz 1 Posten F 36 GemHVO)			0	0	0	0
	5	<b>verbleibende Finanzspitze (Ziel in allen Jahren ≥ 0)</b>	13.679,75	-33.000	-35.000	6.000	17.000	22.000

<table border="1"> <tr><td>Endfällige Kredite</td></tr> <tr><td>Jahr ... - Betrag ... €</td></tr> <tr><td>Jahr ... - Betrag ... €</td></tr> <tr><td>Jahr ... - Betrag ... €</td></tr> <tr><td>Jahr ... - Betrag ... €</td></tr> <tr><td>Jahr ... - Betrag ... €</td></tr> <tr><td>Jahr ... - Betrag ... €</td></tr> </table>	Endfällige Kredite	Jahr ... - Betrag ... €	Jahr ... - Betrag ... €	Jahr ... - Betrag ... €	Jahr ... - Betrag ... €	Jahr ... - Betrag ... €	Jahr ... - Betrag ... €	<table border="1"> <tr><td>Stand der Kredite zur Liquiditätssicherung<sup>3)</sup></td></tr> <tr><td>Jahr 2019 - ... €</td></tr> <tr><td>Jahr 2020 - ... €</td></tr> <tr><td>Jahr 2021 - ... €</td></tr> <tr><td>Jahr 2022 - ... €</td></tr> <tr><td>Jahr 2023 - ... €</td></tr> <tr><td>Jahr 2024 - ... €</td></tr> </table>	Stand der Kredite zur Liquiditätssicherung <sup>3)</sup>	Jahr 2019 - ... €	Jahr 2020 - ... €	Jahr 2021 - ... €	Jahr 2022 - ... €	Jahr 2023 - ... €	Jahr 2024 - ... €
Endfällige Kredite															
Jahr ... - Betrag ... €															
Jahr ... - Betrag ... €															
Jahr ... - Betrag ... €															
Jahr ... - Betrag ... €															
Jahr ... - Betrag ... €															
Jahr ... - Betrag ... €															
Stand der Kredite zur Liquiditätssicherung <sup>3)</sup>															
Jahr 2019 - ... €															
Jahr 2020 - ... €															
Jahr 2021 - ... €															
Jahr 2022 - ... €															
Jahr 2023 - ... €															
Jahr 2024 - ... €															

<sup>1</sup> Ergebnisse des Haushaltsvorjahres

<sup>2</sup> Angaben können auch in 1.000 € erfolgen

<sup>3</sup> Bei Ortsgemeinden Stand der Verbindlichkeiten gegenüber den Verbandsgemeinden, bei Verbandsgemeinden nur den auf ihren Haushalt entfallenden Anteil

# **Übersicht der Verpflichtungs- ermächtigungen**

<b>Übersicht über die aus Verpflichtungsermächtigungen voraussichtlich fällig werdenden Auszahlungen</b>				
Verpflichtungsermächtigungen (gem. § 1 Abs. 1 Nr. 4 GemHVO) <sup>1</sup>	Planungsdaten des Haushalts- jahres 2022	Planungsdaten des Haushalts- jahres 2023	Planungsdaten des Haushalts- jahres 2024	Planungsdaten der Haushalts- jahre 2025 ff.
	in € <sup>2)</sup>			
im Haushaltsjahr 2021				
im Haushaltsjahr 2022				
im Haushaltsjahr 2023				
im Haushaltsjahr 2024				
<b>Summe</b>	<b>0,00</b>	<b>0,00</b>	<b>0,00</b>	<b>0,00</b>
Gesamtbetrag der Investitionskredite (ohne zinslose Kredite und Kredite zur Umschuldung)	0,00	0,00	0,00	0,00

<sup>1</sup> Es sind in chronologischer Reihenfolge das Haushaltsjahr und alle Haushaltsvorjahre aufzuführen, in denen Verpflichtungsermächtigungen veranschlagt waren, aus deren Inanspruchnahme Auszahlungen fällig werden.

<sup>2</sup> Angaben können auch in 1.000 € erfolgen.

# **Übersicht über den Stand der Kreditaufnahmen und ähnlicher Vorgänge**

<b>Übersicht</b>				
<b>über den Stand der Kreditaufnahmen und ähnlicher Vorgänge<sup>1, 2</sup></b>				
Ifd. Nr.	Art (gem. § 47 Abs. 5 Nr. 4 GemHVO)	Stand Beginn Haushaltsvorjahr 2020	Voraussichtlicher Stand zu Beginn des Haushaltsjahres 2021	Voraussichtlicher Stand zum Ende des Haushaltsjahres 2021
		in €		
1	Anleihen	0,00	0,00	0,00
2	Verbindlichkeiten aus Kredit- aufnahmen für Investitionen <sup>2</sup>	0,00	0,00	0,00
3	Verbindlichkeiten aus Kredit- aufnahmen zur Liquiditäts- sicherung <sup>2, 3</sup>	0,00	0,00	0,00
4	Verbindlichkeiten aus Vorgängen, die Kreditaufnahmen wirtschaftlich gleichkommen <sup>4</sup>	0,00	0,00	0,00
<b>5</b>	<b>Summe der Kreditaufnahmen</b>	<b>0,00</b>	<b>0,00</b>	<b>0,00</b>

<sup>1</sup> Die Übersicht ist als Anlage zum Haushaltsplan (§ 1 Abs. 1 Nr. 5 GemHVO) entbehrlich, sofern der Vorbericht eine entsprechend aussagekräftige Darstellung der Verbindlichkeiten aus Kreditaufnahmen für Investitionen, zur Liquiditätssicherung und aus Verbindlichkeiten aus Vorgängen, die Kreditaufnahmen wirtschaftlich gleichkommen sowie deren Entwicklung (vgl. § 6 Satz 5 Nr. 4 und 5 GemHVO) enthält.

<sup>2</sup> Hierzu zählen auch Kredite, die von Beteiligungsunternehmen, Sondervermögen oder ähnlichen Tochterorganisationen aufgenommen wurden.

<sup>3</sup> Bei Ortsgemeinden: Verbindlichkeiten gegenüber der Verbandsgemeinde im Rahmen der Einheitskasse.

<sup>4</sup> Hierunter sind Verbindlichkeiten aus kreditähnlichen Rechtsgeschäften anzusehen, aus denen eine Zahlungsverpflichtung der Gemeinde begründet wurde, die einer Kreditaufnahme wirtschaftlich gleichkommt und die mit der Investitionstätigkeit der Gemeinde in Verbindung stehen. Hierzu zählen bspw. Leasingverträge, ÖPP-Maßnahmen, Leibrentenverträge, Stundungsvereinbarungen aus Kauf-, Dienst- oder Werkverträgen, Schuldübernahmen, Gewährung von Schuldendiensthilfen an Dritte.

**Bilanz**  
**zum**  
**31.12.2019**



<b>Aktiva</b>			
Nr.	Bezeichnung	31.12.2018	31.12.2019
<b>1.</b>	<b>Anlagevermögen</b>	<b>3.972.724,32</b>	<b>3.917.797,61</b>
<b>1.1</b>	<b>Immaterielle Vermögensgegenstände</b>	<b>175.312,00</b>	<b>174.764,00</b>
1.1.1	Gewerbliche Schutzrechte und ähnliche Rechte und Werte sowie Lizenzen	0,00	0,00
1.1.2	Geleistete Zuwendungen	79.325,00	85.172,00
1.1.3	Gezahlte Investitionszuschüsse	95.987,00	89.592,00
1.1.4	Geschäfts- oder Firmenwert	0,00	0,00
1.1.5	Anzahlungen auf immaterielle Vermögensgegenstände	0,00	0,00
<b>1.2</b>	<b>Sachanlagen</b>	<b>3.796.166,32</b>	<b>3.741.787,61</b>
1.2.1	Wald, Forsten	1.288.541,17	1.288.541,17
1.2.2	Sonstige unbebaute Grundstücke und grundstücksgleiche Rechte	484.825,45	496.130,05
1.2.3	Bebaute Grundstücke und grundstücksgleiche Rechte	609.083,63	594.680,63
1.2.4	Infrastrukturvermögen	1.400.927,24	1.341.486,93
1.2.5	Bauten auf fremdem Grund und Boden	0,00	0,00
1.2.6	Kunstgegenstände, Denkmäler	2,00	2,00
1.2.7	Maschinen, technische Anlagen, Fahrzeuge	2.094,00	1.353,00
1.2.8	Betriebs- und Geschäftsausstattung	8.315,00	6.506,00
1.2.9	Pflanzen und Tiere	4,00	4,00
1.2.10	Geleistete Anzahlungen, Anlagen im Bau	2.373,83	13.083,83
<b>1.3</b>	<b>Finanzanlagen</b>	<b>1.246,00</b>	<b>1.246,00</b>
1.3.1	Anteile an verbundenen Unternehmen	0,00	0,00
1.3.2	Ausleihungen an verbundene Unternehmen	0,00	0,00
1.3.3	Beteiligungen	0,00	0,00
1.3.4	Ausleihungen an Unternehmen, mit denen ein Beteiligungsverhältnis besteht	0,00	0,00
1.3.5	Sondervermögen, Zweckverbände, Anstalten des öR, rechtsfähige komm. Stiftungen	0,00	0,00
1.3.6	Ausleihungen an Sonderverm. Zweckverbände, Anstalten des öR, komm. Stiftungen	0,00	0,00
1.3.7	Sonstige Wertpapiere des Anlagevermögens	1.246,00	1.246,00
1.3.8	Sonstige Ausleihungen	0,00	0,00
<b>2.</b>	<b>Umlaufvermögen</b>	<b>524.028,42</b>	<b>512.433,96</b>
<b>2.1</b>	<b>Vorräte</b>	<b>0,00</b>	<b>0,00</b>
2.1.1	Roh-, Hilfs- und Betriebsstoffe	0,00	0,00
2.1.2	Unfertige Erzeugnisse, unfertige Leistungen	0,00	0,00
2.1.3	Fertige Erzeugnisse, fertige Leistungen und Waren	0,00	0,00
2.1.4	Geleistete Anzahlungen auf Vorräte	0,00	0,00
<b>2.2</b>	<b>Forderungen und sonstige Vermögensgegenstände</b>	<b>524.028,42</b>	<b>512.433,96</b>
2.2.1	Öffentlich-rechtliche Forderungen, Forderungen aus Transferleistungen	3.947,52	12.869,18
2.2.2	Privatrechtliche Forderungen aus Lieferungen und Leistungen	970,13	4.905,90
2.2.3	Forderungen gegen verbundene Unternehmen	0,00	0,00
2.2.4	Forderungen gegen Unternehmen, mit denen ein Beteiligungsverhältnis besteht	0,00	0,00
2.2.5	Forderungen gegen Sonderverm., Zweckverbände, Anstalten des öR, rechtsf. komm. Stiftungen	0,00	0,00
2.2.6	Forderungen gegen den sonstigen öffentlichen Bereich	519.110,77	494.387,23
2.2.7	Sonstige Vermögensgegenstände	0,00	271,65
<b>2.3</b>	<b>Wertpapiere des Umlaufvermögens</b>	<b>0,00</b>	<b>0,00</b>
2.3.1	Anteile an verbundenen Unternehmen	0,00	0,00
2.3.2	Sonstige Wertpapiere des Umlaufvermögens	0,00	0,00
<b>2.4</b>	<b>Kassenbestand, Bankguthaben, Guthaben bei EZB und Kreditinstituten, Schecks</b>	<b>0,00</b>	<b>0,00</b>
<b>3.</b>	<b>Ausgleichsposten für latente Steuern</b>	<b>0,00</b>	<b>0,00</b>
<b>4.</b>	<b>Rechnungsabgrenzungsposten</b>	<b>685,80</b>	<b>903,76</b>
4.1	Disagio	0,00	0,00
4.2	Sonstige Rechnungsabgrenzungsposten	685,80	903,76
<b>5.</b>	<b>Nicht durch Eigenkapital gedeckter Fehlbetrag</b>	<b>0,00</b>	<b>0,00</b>
	<b>Bilanzsumme</b>	<b>4.497.438,54</b>	<b>4.431.135,33</b>

