

Verbandsgemeinde
Montabaur
Westerwaldkreis



Ortsgemeinde Daubach

Haushaltssatzung
und
Doppischer Haushaltsplan
für das Haushaltsjahr 2023

Inhaltsverzeichnis

1.	Haushaltssatzung	Seite	1 - 6
2.	Vorbericht	Seite	7 - 48
3.	Ergebnishaushalt	Seite	49 - 50
4.	Finanz- und Investitionshaushalt	Seite	51 - 54
5.	Stellenplan und Stellenübersicht	Seite	55 - 56
6.	Teilhaushalt 01 Zentrale Verwaltung	Seite	57 - 86
7.	Teilhaushalt 02 Schule und Kultur, Soziales und Jugend, Gesundheit und Sport	Seite	87 - 110
8.	Teilhaushalt 03 Gestaltung Umwelt	Seite	111 - 174
9.	Teilhaushalt 04 Zentrale Finanzleistungen	Seite	175 - 192
10.	Investitionsübersicht	Seite	193 - 198
11.	Beurteilung der dauernden Leistungsfähigkeit	Seite	199 - 200
12.	Übersicht über die Verpflichtungsermächtigungen	Seite	201 - 202
13.	Übersicht über den Stand der Kreditaufnahmen und ähnlicher Vorgänge	Seite	203 - 204
14.	Bilanz zum 31.12.2021	Seite	205 - 210

Gemeinde Daubach (Westerwald)

Haushaltssatzung

2023



Haushaltssatzung

der Ortsgemeinde Daubach (Westerwald) für das Jahr 2023

Der Ortsgemeinderat von Daubach (Westerwald) hat, aufgrund von § 95 der Gemeindeordnung für Rheinland-Pfalz (GemO) in der zur Zeit gültigen Fassung, folgende Haushaltssatzung beschlossen:

§ 1 Ergebnis-und Finanzhaushalt

Festgesetzt werden

im Ergebnishaushalt

der Gesamtbetrag der Erträge auf	675.900	EUR
der Gesamtbetrag der Aufwendungen auf	750.900	EUR
der Jahresüberschuss / Jahresfehlbetrag auf	-75.000	EUR

im Finanzhaushalt

der Saldo der ordentlichen Ein- und Auszahlungen auf	-33.000	EUR
die Einzahlungen aus Investitionstätigkeit auf	14.000	EUR
die Auszahlungen aus Investitionstätigkeit auf	292.500	EUR
der Saldo der Ein- und Auszahlungen aus Investitionstätigkeit auf	-278.500	EUR
der Saldo der Ein- und Auszahlungen aus Finanzierungstätigkeit auf	311.500	EUR

§ 2 Gesamtbetrag der vorgesehenen Kredite

Kredite sind zur Finanzierung der Investitions- und Investitionsförderungsmaßnahmen nicht vorgesehen.

§ 3 Verpflichtungsermächtigungen

Der Gesamtbetrag der Ermächtigungen zum Eingehen von Verpflichtungen, die in künftigen Haushaltsjahren zu Auszahlungen für Investitionen oder Investitionsförderungsmaßnahmen (Verpflichtungsermächtigungen) führen können wird festgesetzt auf 186.500 EUR.

Die Summe der Verpflichtungsermächtigungen, für die in künftigen Haushaltsjahren voraussichtlich Kredite aufgenommen werden müssen, beläuft sich auf 0 EUR.

§ 4 Steuersätze

Die Steuersätze zur Erhebung der Gemeindesteuern werden wie folgt festgesetzt:

Hebesatz Grundsteuer A	345	v.H.
Hebesatz Grundsteuer B	465	v.H.
Hebesatz Gewerbesteuer	380	v.H.

Die Jahressteuersätze für das Halten von Hunden innerhalb des Gemeindegebietes werden wie folgt festgesetzt:

- für den ersten Hund	30	EUR
- für den zweiten Hund	80	EUR
- für den dritten Hund und jeder weitere	100	EUR
- Jahresbeitrag für gefährliche Hunde im Sinne von § 7 Abs. 3 und 4 der Hundesteuersatzung; je Hund	550	EUR

§ 5 Eigenkapital

Der Stand des Eigenkapitals zum 31.12.2021 beträgt 3.521.056,03 EUR. Der voraussichtliche Stand des Eigenkapitals zum 31.12.2022 beträgt auf Basis der Haushaltsplanung 3.473.556,03 EUR.

Zum 31.12.2023 wird auf Basis der Haushaltsplanung ein Eigenkapitalbestand von 3.398.556,03 EUR erwartet.

§ 6 Über- und außerplanmäßige Aufwendungen und Ausgaben

Erhebliche überplanmäßige Aufwendungen oder Auszahlungen gemäß § 100 Abs. 1 Satz 2 GemO liegen vor, wenn im Einzelfall Haushaltsansätze um 2.500 EUR, bei Haushaltsansätzen ab 25.000 EUR um 10 v.H. überschritten werden.

Erhebliche außerplanmäßige Ausgaben liegen vor, wenn ohne das Vorliegen eines entsprechenden Haushaltsansatzes im Einzelfall Aufwendungen bzw. Auszahlungen von 2.500 EUR oder mehr entstehen und diese nicht innerhalb des jeweiligen Deckungskreises finanziert werden können.

§ 7 Wertgrenze für Investitionen

Investitionen oberhalb der Wertgrenze von 1.000 EUR sind in der Investitionsübersicht einzeln darzustellen.

Daubach, den

(Thorsten Hahn)
Ortsbürgermeister



Kreisverwaltung des Westerwaldkreises • 56409 Montabaur

Verbandsgemeindeverwaltung
Abteilung Finanzen
Konrad-Adenauer-Platz 8
56410 Montabaur

Bgm.	1	2	3	4		
Verbandsgemeinde Montabaur						
Beig.	Eing. 22. März 2023					
+	++	bR	Wvl	zdA	Eilt	BV

Peter-Altmeier-Platz 1
56410 Montabaur

Telefon: 02602 124-0
Telefax: 02602 124-238

www.westerwaldkreis.de
kreisverwaltung@westerwaldkreis.de

Öffnungszeiten (durchgehend)
Mo: 7:30 bis 16:30 Uhr
Di, Mi, Fr: 7:30 bis 12:30 Uhr
Do: 7:30 bis 17:30 Uhr
Weitere Termine nach Vereinbarung.

Telefon (Fax)

02602 – 124 229 (574)

E-Mail

Sarah.Stendebach@westerwaldkreis.de

Rückfragen an

Frau Stendebach

Abt. / Az.

2B22-1182-901-10

Datum

20.03.2023

Haushaltssatzung und Haushaltsplan der Ortsgemeinde Daubach für das Haushaltsjahr 2023

Ihr Schreiben vom 15.03.2023

Sehr geehrte Damen und Herren,

das Gebot der Sicherung der stetigen Aufgabenerfüllung des § 93 Absatz 1 GemO – die wichtigste Bestimmung des kommunalen Haushaltsrechts – verpflichtet die Ortsgemeinde Daubach zu einer dauerhaften Gewährleistung und zur Nachhaltigkeit der kommunalen Aufgabenwahrnehmung. Stetige Aufgabenerfüllung bedeutet, dass die Ortsgemeinde nur in einem solchen Umfang Aufgaben übernehmen darf, wie sie die finanziellen Folgen dauerhaft verkraften kann. Grundvoraussetzung hierfür ist die Beachtung des Gebots des Haushaltsausgleichs (§ 93 Abs. 4 GemO). Die Verpflichtung zum Haushaltsausgleich besteht sowohl für den Ergebnishaushalt und den Finanzhaushalt als auch für die Ergebnisrechnung, die Finanzrechnung und die Bilanz.

Dies vorangestellt stellen wir fest:

I. Haushaltsausgleich

1. Ergebnishaushalt

1.1 Der Haushaltsplan für das Haushaltsjahr 2023 weist im Ergebnishaushalt

in Erträgen	675.900 €
in Aufwendungen	750.900 €

aus. Es errechnet sich ein **Jahresfehlbetrag** von -75.000 €. Der Ergebnishaushalt des Jahres 2023 ist in der Planung **nicht ausgeglichen**. Es liegt ein Rechtsverstoß gegen § 93 Abs. 4 GemO i.V.m. § 18 Abs. 1 Nr. 1 GemHVO vor.

Ergebnis	Jahr	Saldo der ordentlichen und außerordentlichen Ein- und Auszahlungen	/. planmäßige Tilgung	=
5. HH-Vorjahr (lt. festgestelltem Jahresabschluss)	2018	28.401,95	0,00	28.401,95
4. HH-Vorjahr (lt. festgestelltem Jahresabschluss)	2019	13.679,75	0,00	13.679,75
3. HH-Vorjahr (lt. festgestelltem Jahresabschluss)	2020	106.616,89	0,00	106.616,89
2. HH-Vorjahr (Rechnungsergebnis)	2021	7.265,01	0,00	7.265,01
1. HH-Vorjahr (Ansatz einschl. Nachträge)	2022	-3.500,00	0,00	-3.500,00
Haushaltsjahr (Ansatz)	2023	-33.000,00	0,00	-33.000,00
Summe				119.463,60

Bei den Beträgen der Jahre 2022 und 2023 handelt es sich um Planungswerte, die hilfswise in den Betrachtungszeitraum einbezogen werden. Jahresergebnisse für diese Jahre liegen noch nicht vor. In der Summe der einzelnen Beträge rechnet sich eine Überdeckung im Finanzhaushalt von 119.463,60 €.

- 2.3 Nach der Prognose der künftigen Haushaltsentwicklung können in den Haushaltsfolgejahren 2024 bis 2026 jeweils positive Salden der ordentlichen und außerordentlichen Ein- und Auszahlungen erwirtschaftet werden. Es werden jährliche Überschüsse ausgewiesen (2024: 21.000 €; 2025: 16.000 €; 2026: 19.000 €). Die Finanzhaushalte sind in der Planung jeweils ausgeglichen.

Eine freie Finanzspitze, die Rückschlüsse über die dauernde Leistungsfähigkeit einer Gemeinde zulässt, kann aufgrund der Fehlbeträge der Jahre 2022 und 2023 nicht vorbehaltlos unterstellt werden. Bei fehlender oder eingeschränkter dauernder Leistungsfähigkeit einer Gemeinde sind z. B. Kredite zur Finanzierung von Investitionen oder Investitionsförderungsmaßnahmen nicht oder nur unter den sehr einschränkenden Voraussetzungen der VV 4.1.3 zu § 103 GemO genehmigungsfähig, beispielsweise für eine unabwiesbare Investitionsmaßnahme, weil eine Unterlassung zu schweren Schäden oder Gefahren führen würde.

3. Bilanz

Die Bilanz des letzten Haushaltsjahres, für das ein Jahresabschluss vorliegt (2021), ist ausgeglichen.

II. Allgemeine Ausführungen

Die Ortsgemeinde Daubach verfügte zum 31.12.2022 über liquide Mittel in Höhe von 711.607,02 €. Diese können im Finanzhaushalt den o. a. Fehlbetrag im Haushaltsjahr 2023 aus laufender Verwaltungstätigkeit (siehe 2.1) sowie die Investitionsauszahlungen decken. In einem solchen Fall sehen wir von einer Beanstandung des nicht ausgeglichenen Ergebnishaushaltes und des ebenfalls nicht ausgeglichenen Finanzhaushaltes ab.

Die Ortsgemeinde Daubach kann dem Gebot der Sicherung der stetigen Aufgabenerfüllung gemäß § 93 Abs. 1 Satz 1 GemO dauerhaft nur dann nachkommen, wenn der Ergebnishaushalt ausgeglichen ist. Nach § 93 Abs. 1 und Abs. 4 GemO sowie § 18 GemHVO ist dann, wenn der Haushaltsausgleich nicht erreicht werden kann, dieser zum nächstmöglichen Zeitpunkt wiederherzustellen. Daraus ergibt sich für die Ortsgemeindeorgane die haushaltsrechtliche Pflicht, alles zu unternehmen, um durch Zurückführung der Aufwendungen und/oder Erhöhung der Erträge dieses Ziel so schnell wie möglich zu erreichen.

Jahresfehlbeträge sind durch Jahresüberschüsse auszugleichen. Gelingt dies nicht, vermindern Jahresfehlbeträge stetig das Eigenkapital der Ortsgemeinde. Dem ist angesichts des nicht ausgeglichenen Ansatzes in dem Ergebnishaushalt 2023 sowie der negativen Prognose für die Haushaltsfolgejahre möglichst frühzeitig entgegenzuwirken.

Auf der Ausgabenseite sind alle gestaltbaren Möglichkeiten zur Ausgabeneinsparung sowohl bei den freiwilligen Aufgaben als auch bei den Pflichtaufgaben der Selbstverwaltung und den Auftragsangelegenheiten zu nutzen. Die vorhandenen Ausgabestandards sind einer eingehenden Prüfung zu unterziehen.

Auf der Einnahmenseite sind die Einnahmequellen, sowohl bei den Gemeindesteuern als auch bei den privatrechtlichen Leistungsentgelten (z. B. Miet- und Pachteinnahmen) und den öffentlich-rechtlichen Leistungsentgelten (Gebühren, Beiträgen) auszuschöpfen. Beiträge (z. B. Ausbaubeiträge) sind entsprechend den gesetzlichen Vorgaben des § 94 Abs. 1 GemO sowie des Kommunalabgabengesetzes in der höchst zulässigen Höhe zu erheben.


In unserem Schreiben vom 20.09.2022 (Neuregelung des kommunalen Finanzausgleichs durch Änderung des Landesfinanzausgleichsgesetzes und Finanzaufsicht über defizitär wirtschaftende Kommunen) haben wir die Gemeinden im Westerwaldkreis auf das Erfordernis der Anpassung der Steuerhebesätze für die Grundsteuer A und B sowie Gewerbesteuer (Realsteuern) mindestens an die ab 01.01.2023 erhöhten Nivellierungssätze des Landesfinanzausgleichsgesetzes hingewiesen. Dieser grundsätzlichen Verpflichtung im „Mindestumfang“ ist die Ortsgemeinde Daubach mit der Haushaltssatzung 2023 nachgekommen.

In dem vorgenannten Schreiben haben wir auch die gesetzliche Verpflichtung der Ortsgemeinde hervorgehoben, den Haushalt in jedem Jahr in der Planung und Rechnung auszugleichen (§ 93 Abs. 4 GemO). Wir haben weitergehende Anstrengungen in Bezug auf die Steuerhebesätze gefordert, sollten die bisherigen Bemühungen nicht ausreichen den Haushaltsausgleich zu erreichen. Aufgrund unserer Ausführungen unter 1.3 und 2.3 sehen wir die Gemeindeorgane gehalten, spätestens für die Haushaltsplanung des Jahres 2024 die Steuerhebesätze in einem weiteren Schritt zu erhöhen, sofern alternativ Maßnahmen auf der Ausgabenseite nicht oder nicht in dem erforderlichen Umfang in Betracht kommen.

Gegen die nicht genehmigungspflichtigen Bestimmungen der Haushaltssatzung oder die Festsetzungen des Haushaltsplans der Ortsgemeinde Daubach einschließlich seiner Bestandteile werden keine kommunalaufsichtlichen Bedenken geltend gemacht.

Die Haushaltssatzung ist in der vorgeschriebenen Form auszufertigen und öffentlich bekannt zu machen und der Haushaltsplan außerdem öffentlich auszulegen. Den Nachweis im Sinne Nr. 2 der VV zu § 27 GemO bitten wir aktenkundig zu führen.

Mit freundlichen Grüßen
Im Auftrag


Sarah Stendebach

Hinweis:

Die Haushaltssatzung ist gemäß § 97 Abs. 2 GemO der Aufsichtsbehörde mit Schreiben vom vorgelegt worden. Sie enthält keine genehmigungspflichtigen Teile.

Die Haushaltssatzung und der zugehörige Haushaltsplan liegen zur Einsichtnahme im Rathaus der Verbandsgemeinde Montabaur, Zimmer 111, Konrad-Adenauer-Platz 8, 56410 Montabaur öffentlich aus.

Die Offenlage erfolgt vom bis während der Kernarbeitszeit (montags bis mittwochs von 08.00 Uhr bis 12.30 Uhr und von 14.00 Uhr bis 16:00 Uhr; donnerstags von 08.00 Uhr bis 12.30 Uhr und von 14.00 Uhr bis 18.00 Uhr sowie freitags von 08.00 Uhr bis 12.30 Uhr).

Daubach, den

(Thorsten Hahn)
Ortsbürgermeister

Bescheinigung

Die Haushaltssatzung der Ortsgemeinde Daubach für das Haushaltsjahr 2023 wurde vom Ortsbürgermeister ausgefertigt, sie trägt das Datum vom

Die Haushaltssatzung wurde im Wochenblatt der Verbandsgemeinde Montabaur, ausgegeben am öffentlich bekanntgemacht. Die Satzung tritt zum Beginn des Haushaltsjahres in Kraft.

Die Haushaltssatzung und der zugehörige Haushaltsplan für das Jahr 2023 haben vom bis während der Kernarbeitszeit (montags bis mittwochs von 08.00 Uhr bis 12.30 Uhr und von 14.00 Uhr bis 16.00 Uhr, donnerstags von 08.00 Uhr bis 12.30 Uhr und von 14.00 Uhr bis 18.00 Uhr sowie freitags von 08.00 Uhr bis 12.30 Uhr) zur Einsichtnahme im Rathaus der Verbandsgemeinde Montabaur, Zimmer 111, öffentlich ausgelegt.

Verbandsgemeindeverwaltung Montabaur
Sachgebiet 1.4 - Finanzen, Haushalt, Steuern -
Im Auftrag

Montabaur, den

Michael Hainze
Sachgebietsleiter
- Finanzen, Haushalt, Steuern -

Gemeinde Daubach (Westerwald)

Vorbericht

2023



Inhaltsverzeichnis

1 Rechtliche Grundlagen	11
2 Statistische Angaben	14
2.1 Gesamtfläche des Ortsgemeindegebietes.....	14
2.2 Entwicklung der Einwohnerzahl (Stichtag 30.06.)	14
3 Überblick über die Entwicklung der Haushaltswirtschaft	15
3.1 Reform des kommunalen Haushaltsrechts	15
3.2 Übersicht über die Haushaltslage	16
3.2.1 Festsetzung der Hebesätze - Grundlagen und Auswirkungen.....	16
3.2.2 Ergebnishaushalt - Langfristige Betrachtung	16
3.3 Bilanz - Entwicklung von Vermögen und Schulden.....	17
3.4 Sonstige allgemeine Entwicklungen	21
3.4.1 Bevölkerung	21
3.4.2 Wirtschaft und Arbeitsmarkt.....	22
4 Erträge des Ergebnishaushalts.....	23
4.1 Steuern (E 1)	24
4.2 Zuwendungen, allgemeine Umlagen und sonstige Transfererträge (E 2).....	27
4.3 Erträge der sozialen Sicherung (E 3)	28
4.4 Öffentlich-rechtliche Leistungsentgelte (E 4).....	28
4.5 Privatrechtliche Leistungsentgelte (E 5).....	28
4.6 Kostenerstattungen und Kostenumlagen (E 6)	28
4.7 Sonstige laufende Erträge (E 7).....	29
4.8 Zins- und sonstige Finanzerträge (E 17).....	29
5 Aufwendungen des Ergebnishaushalts.....	30
5.1 Personal- und Versorgungsaufwendungen (E 9)	31
5.2 Sach- und Dienstleistungen (E 10)	32
5.3 Abschreibungen (E 11).....	35
5.4 Zuwendungen, Umlagen und sonstige Transferaufwendungen (E 12)	35
5.5 Aufwendungen der sozialen Sicherung (E 13).....	37
5.6 Sonstige laufende Aufwendungen (E 14).....	38
5.7 Zins- und sonstige Finanzaufwendungen (E 18).....	38
6 Ergebnis des Ergebnishaushalts.....	40
7 Ein- und Auszahlungen des Finanzhaushalts.....	41

8 Teilhaushalte	43
8.1 Übersicht über die Teilhaushalte.....	43
8.2 Deckungsfähigkeit.....	43
8.3 Interne Leistungsverrechnungen (ILV)	44
8.4 Ergebnisse der Teilergebnis- und Teilfinanzhaushalte	45
9 Entwicklung wichtiger Planungskomponenten.....	46
9.1 Entwicklung der Jahresergebnisse (Muster 26)	46
9.2 Entwicklung der Über-/Unterdeckung im Finanzhaushalt (Muster 27)	46
9.3 Entwicklung der Investitionen und Investitionsförderungsmaßnahmen.....	47
9.4 Entwicklung der Investitionskredite u. Belastungen des Haushalts durch kreditähnl. Rechtsgeschäfte	47
9.5 Entwicklung des Eigenkapitals (Muster 28)	48

1 Rechtliche Grundlagen

Die Erstellung der Haushaltssatzung und des Haushaltsplanes und deren Ausgestaltung erfolgt auf Grundlage der im 4. Abschnitt der Gemeindeordnung für Rheinland-Pfalz (§§ 93 bis 105 GemO) getroffenen Regelungen zur Haushaltswirtschaft und der §§ 1 bis 18, der aufgrund des § 116 Abs. 1 Ziffer 1 GemO, durch das fachlich zuständige Ministerium erlassenen Gemeindehaushaltsverordnung (GemHVO) in den jeweils gültigen Fassungen.

§ 95 GemO - Haushaltssatzung

- (1) Die Gemeinde hat für jedes Haushaltsjahr eine Haushaltssatzung zu erlassen.
- (2) Die Haushaltssatzung enthält für das Haushaltsjahr die Festsetzung
 1. des Haushaltsplans unter Angabe des Gesamtbetrags
 - a) der Erträge und der Aufwendungen sowie deren Saldo,
 - b) der ordentlichen und außerordentlichen Ein- und Auszahlungen sowie des jeweiligen Saldos,
 - c) der Einzahlungen und Auszahlungen aus der Investitions- und Finanzierungstätigkeit sowie des jeweiligen Saldos,
 - d) der vorgesehenen Kreditaufnahmen für Investitionen und Investitionsförderungsmaßnahmen ohne Umschuldungen (Kreditermächtigung),
 - e) der vorgesehenen Ermächtigungen zum Eingehen von Verpflichtungen, die künftige Haushaltsjahre mit Auszahlungen für Investitionen und Investitionsförderungsmaßnahmen belasten (Verpflichtungsermächtigungen),
 2. des Höchstbetrags der Kredite zur Liquiditätssicherung,
 3. der Steuersätze, soweit sie für jedes Haushaltsjahr neu festzusetzen sind.

Sie kann auch die Festsetzung von Gebührensätzen und Beitragssätzen für ständige Gemeindeeinrichtungen sowie weitere Vorschriften enthalten, die sich auf die Erträge und Aufwendungen, Einzahlungen und Auszahlungen und den Stellenplan des Haushaltsjahres beziehen.

- (3) In der Haushaltssatzung ist die voraussichtliche Höhe des Eigenkapitals des Vorvorjahres, des Vorjahres und des Haushaltsjahres jeweils zum Bilanzstichtag darzustellen.
- (4) Die Haushaltssatzung bedarf der Genehmigung der Aufsichtsbehörde für
 1. die Summe der Verpflichtungsermächtigungen, für die in den künftigen Haushaltsjahren voraussichtlich Investitionskredite aufgenommen werden müssen,
 2. den Gesamtbetrag der Investitionskredite (§ 103) ohne zinslose Kredite und Kredite zur Umschuldung.
- (5) Die Haushaltssatzung tritt mit Beginn des Haushaltsjahres in Kraft und gilt für das Haushaltsjahr. Sie kann Festsetzungen für zwei Haushaltsjahre, nach Jahren getrennt, enthalten.
- (6) Haushaltsjahr ist das Kalenderjahr, soweit für einzelne Bereiche, durch Gesetz oder auf Grund eines Gesetzes, nicht etwas anderes bestimmt ist.

§ 96 GemO - Haushaltsplan

- (1) Der Haushaltsplan ist Teil der Haushaltssatzung.
- (2) Der Haushaltsplan ist Grundlage für die Haushaltswirtschaft der Gemeinde. Er ist nach diesem Gesetz und den auf Grund dieses Gesetzes erlassenen Vorschriften für die Haushaltswirtschaft verbindlich. Ansprüche und Verbindlichkeiten Dritter werden durch ihn weder begründet noch aufgehoben.
- (3) Der Haushaltsplan enthält alle im Haushaltsjahr für die Erfüllung der Aufgaben der Gemeinde voraussichtlich
 1. anfallenden Erträge und eingehenden Einzahlungen,
 2. entstehenden Aufwendungen und zu leistenden Auszahlungen,
 3. notwendigen Verpflichtungsermächtigungen.
- (4) Der Haushaltsplan besteht aus
 1. dem Ergebnishaushalt,
 2. dem Finanzhaushalt,
 3. den Teilhaushalten,
 4. dem Stellenplan.
- (5) Die Vorschriften über die Haushaltswirtschaft der Sondervermögen der Gemeinde bleiben unberührt.

§ 1 GemHVO - Haushaltsplan, Anlagen zum Haushaltsplan

- (1) Dem Haushaltsplan sind als Anlagen beizufügen:
 1. der Vorbericht,
 2. die Bilanz des letzten Haushaltsjahres, für das ein Jahresabschluss vorliegt,
 3. die Gesamtbilanz des letzten Haushaltsjahres, für das ein Gesamtabschluss vorliegt,
 4. eine Übersicht über die Verpflichtungsermächtigungen,
 5. eine Übersicht über den voraussichtlichen Stand der Verbindlichkeiten zum Ende des Haushaltsjahres,
 6. die Wirtschaftspläne der Sondervermögen, für die Sonderrechnungen geführt werden,
 7. eine produktorientierte Übersicht gemäß § 4 Abs. 4,
 8. eine Übersicht über die Bewirtschaftungsregelungen im Haushaltsplan gemäß § 4 Abs. 8 Satz 2,
 9. für Verbandsgemeinden und Landkreise eine Aufgliederung der Umlagegrundlagen und Umlagebeiträge auf die einzelnen umlagepflichtigen kommunalen Gebietskörperschaften für das Haushaltsjahr sowie eine Darstellung der Finanzmittelbestände und der Beurteilung der dauernden finanziellen Leistungsfähigkeit (sogenannte "freie Finanzspitze") der umlagepflichtigen kommunalen Gebietskörperschaften mindestens des Haushaltsvorjahres.
- (2) Im Ergebnis- und Finanzhaushalt sowie in den Teilergebnis- und Teilfinanzhaushalten sind die Ergebnisse des Haushaltsvorjahres, die Ansätze des Haushaltsvorjahres, die Ansätze des Haushaltsjahres und, für jedes Haushaltsjahr getrennt, die Planungsdaten der folgenden drei Haushaltsjahre gegenüberzustellen. Bei einem Doppelhaushalt sind die Ergebnisse des Haushaltsvorjahres, die Ansätze des Haushaltsvorjahres, die Ansätze der beiden Haushaltsjahre und, für jedes Haushaltsjahr getrennt, die Planungsdaten der folgenden zwei Haushaltsjahre gegenüberzustellen.

Bestandteile und Anlagen zum Haushaltsplan

Bestandteile des Haushaltes sind (§ 96 Abs. 4 GemO):

- der Ergebnishaushalt
- der Finanzhaushalt
- die Teilhaushalte
- der Stellenplan

Eine besondere Stellung nimmt der Stellenplan ein (§ 96 Abs. 4 GemO sowie § 5 GemHVO). Er ist die Basis für die Personalwirtschaft der Gemeinde. Angesichts der besonderen Bedeutung des Stellenplans kann eine Änderung nur durch Nachtragssatzung vorgenommen werden. Ausgenommen hiervon sind lediglich Änderungen, die auf Grund des Besoldungsrechts oder der Tarifverträge notwendig werden (§ 98 Abs. 3 GemO).

Deutlich erweitert wird der Katalog der Anlagen; damit wird die Informationsfunktion des Haushaltes hervorgehoben. Zusammen mit den Anlagen zum Jahresabschluss werden künftig zahlreiche Angaben gefordert, die bisher nicht erforderlich waren. So gehören zu den Anlagen des Haushaltsplans (§ 1 Abs. 1 GemHVO):

- der Vorbericht
- die Bilanz des letzten Haushaltsjahres, für das ein Jahresabschluss vorliegt (in der Regel das Vorvorjahr)
- der Gesamtabchluss des letzten Haushaltsjahres, für das ein Gesamtabchluss vorliegt, ohne Gesamtanhang und Anlagen
- eine Übersicht über die Verpflichtungsermächtigungen
- eine Übersicht über den voraussichtlichen Stand der Verbindlichkeiten zum Ende des Haushaltsjahres
- die Wirtschaftspläne der Sondervermögen, für die Sonderrechnungen geführt werden
- eine Übersicht über die Wirtschaftslage und die voraussichtliche Entwicklung
 - der Unternehmen und Einrichtungen mit eigener Rechtspersönlichkeit, an denen die Gemeinde mit mehr als 50 v. H. beteiligt ist
 - der Zweckverbände, bei denen die Gemeinde Mitglied ist
 - der rechtsfähigen Anstalten des öffentlichen Rechts, für die die Gemeinde Gewährträger ist
- eine Übersicht über die Teilhaushalte
- eine Übersicht über die produktbezogenen Finanzdaten

Der Vorbericht (§ 6 GemHVO) soll einen Überblick über die Haushaltswirtschaft ermöglichen. Er ist daher informativ zu fassen und zugleich auf das Wesentliche zu konzentrieren. Mit dem Gesamtabchluss ist ein Verweis auf die spätestens elf Monate nach Ende des Haushaltsjahres abzuschließende Konsolidierung des Kernhaushalts der Gemeinde mit den Jahresabschlüssen der von ihr beherrschten Unternehmen, Betriebe und Einrichtungen gegeben. Die Verknüpfung zum unternehmerischen Bereich kommt auch in der Verpflichtung zum Ausdruck, eine Übersicht über die Wirtschaftslage und voraussichtliche Entwicklung von der Gemeinde beherrschter Unternehmen, Zweckverbänden, an denen die Gemeinde beteiligt ist, sowie von ihr getragenen Anstalten des öffentlichen Rechts zu geben. Dies ist deshalb bedeutsam, weil der letzte vorliegende Gesamtabchluss in der Regel mehr als ein Jahr zurückliegen dürfte und inzwischen gravierende Veränderungen eingetreten sein können.

2 Statistische Angaben

2.1 Gesamtfläche des Ortsgemeindegebietes

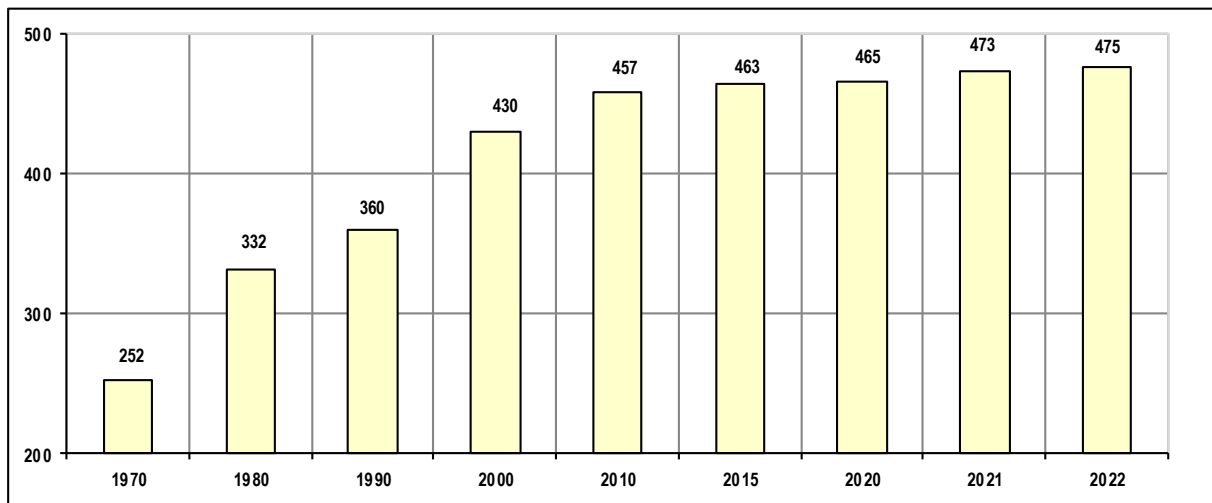
Bodenfläche insgesamt in ha	davon in Prozent				
	Landwirtschaftsflächen	Waldfläche	Wasserfläche	Siedlungs- und Verkehrsfläche	Sonst. Flächen
251	31,5	53,4	0,4	12,4	2,3

Die Daten der tatsächlichen Flächennutzung werden auf der Grundlage des automatisierten Liegenschaftsbuches gemarkungsweise von der Vermessungs- und Katasterverwaltung zusammengestellt und im Statistischen Landesamt für die Flächenerhebung aufbereitet. Die Darstellungen entsprechen den Nutzungsverhältnissen am 31. Dezember 2021.

2.2 Entwicklung der Einwohnerzahl (Stichtag 30.06.)

Gemeinde	1970	1980	1990	2000	2010	2015	2020	2021	2022
Daubach	252	332	360	430	457	463	465	473	475

Zu Grunde liegen die Einwohnerzahlen zum 30. Juni jeden Jahres (Stichtag). Es handelt sich um die Personen mit Hauptwohnung im Ortsgemeindebereich.



3 Überblick über die Entwicklung der Haushaltswirtschaft

3.1 Reform des kommunalen Haushaltsrechts

Seit 2009 werden für die Haushaltsführung der Kommunen in Rheinland-Pfalz die Grundzüge des doppischen Haushalts- und Rechnungswesens berücksichtigt:

Der Haushaltsplan als zentrales Steuerungsinstrument besteht aus

- dem Ergebnishaushalt, in dem die Erträge und Aufwendungen erfasst und nachgewiesen werden,
- dem Finanzhaushalt, in dem die Einzahlungen und Auszahlungen, insbesondere auch für Investitionen und die Kreditaufnahme und -tilgung dargestellt und nachgewiesen werden,
- den Teilhaushalten,
- dem Stellenplan und
- weiteren Anlagen.

Grundsätzlich sind im Haushaltsplan neben dem Planansatz für das neue Haushaltsjahr die Ergebnisse des Vorjahres und die Ansätze des Vorjahres abzubilden. Weiterhin wird auch eine Prognose für die drei nachfolgenden Haushaltsjahre dargestellt. Dem Leser erschließt sich somit die Entwicklung der Erträge und Aufwendungen.

Mit Hilfe der Software "IKVS" (Interkommunales Vergleichs-System) werden im Vorbericht die Ergebnisse der Vorjahre sowie die aktuellen Planansätze mit dem Durchschnitt (Mittelwert) und dem Zentralwert (Median) anderer vergleichbarer Kommunen in Rheinland-Pfalz (≥ 500 Einwohner), welche dem Vergleichs-System angeschlossen sind, in Form von Schaubildern zur Verfügung gestellt.

Mittelwert:

Unter dem Mittelwert zweier oder mehrerer Zahlen wird das arithmetische Mittel verstanden. In den Kennzahlendiagrammen wird dieser Wert „grün“ dargestellt.

Im vorliegenden Haushaltsplan der Ortsgemeinde Daubach für das Haushaltsjahr 2023 sind neben den Planansätzen für das neue Haushaltsjahr auch die Planansätze des Vorjahres 2022 und die festgestellten Rechnungsergebnisse des Haushaltsvorjahres 2021 abgebildet. Neben der rückblickenden Betrachtung auf die beiden dem Haushaltsjahr 2023 vorangegangenen Jahre wird entsprechend der haushaltsrechtlichen Vorschriften auch eine Prognose für die drei, dem Haushaltsjahr folgenden Jahre, abgegeben. Diese sog. mittelfristige Finanzplanung für die Haushaltsjahre 2024 bis 2026 wird auf Basis der aktuell vorliegenden Daten erstellt und ist insoweit mit zahlreichen Unwägbarkeiten behaftet. Grundlage für die mittelfristige Planungsprognose ist das Haushaltsrundschreiben des Landes, das durch den Innenminister des Landes Rheinland-Pfalz im Herbst eines jeden Jahres veröffentlicht wird. Außerdem findet immer die bei Aufstellung des Haushaltsplanes vorliegende, aktuellste regionalisierte Steuerschätzung Berücksichtigung bei der Aufstellung des Haushaltes und der Finanzplanung.

Neben diesen externen Planungsvorgaben finden zwingend auch örtliche Besonderheiten, insbesondere im Bereich der Steuereinnahmen, Eingang in die Haushalts- und Finanzplanung, was letztlich häufig zu erheblichen Abweichungen zwischen den Daten der Steuerschätzung bzw. dem Haushaltsrundschreiben auf der einen und den tatsächlichen Plandaten auf der anderen Seite führt.

3.2 Übersicht über die Haushaltslage

3.2.1 Festsetzung der Hebesätze - Grundlagen und Auswirkungen

Die Realsteuerhebesätze der Ortsgemeinde Daubach orientieren sich an den im Landesfinanzausgleichsgesetz festgesetzten Nivellierungssätzen zur Ermittlung der Steuerkraftmesszahlen zur Errechnung der Umlagegrundlagen für den kommunalen Finanzausgleich. Somit ist sichergestellt, dass die Ortsgemeinde auch nur auf tatsächlich zufließende Steuer-Ist-Einnahmen Umlagen zahlt.

Lägen die Realsteuerhebesätze unter den Nivellierungssätzen, würden der Ortsgemeinde fiktive Ist-Einnahmen zugerechnet, die tatsächlich nicht bestehen, mit der Konsequenz, dass Umlagen auf tatsächlich nicht vorhandene Einnahmen zu entrichten wären.

Setzt die Ortsgemeinde die Hebesätze oberhalb der Nivellierungssätze an, würden die Ist-Einnahmen für die Berechnung der Steuerkraft nach unten korrigiert, mit der Folge, dass ein Teil der Einnahmen bei der Berechnung des kommunalen Finanzausgleichs keine Berücksichtigung findet, also der bei der Ortsgemeinde verbleibende Steueranteil erhöht würde.

Die Entwicklung der Hebesätze wird nachfolgend dargestellt:

	2017	2018	2019	2020	2021	2022	2023
Hebesatz Grundsteuer A	300	300	300	300	300	300	345
Hebesatz Grundsteuer B	365	365	365	365	365	365	465
Hebesatz Gewerbesteuer	365	365	365	365	365	365	380

3.2.2 Ergebnishaushalt - Langfristige Betrachtung

Im Ergebnishaushalt erfolgt die periodengenaue Darstellung des gesamten Ressourcenaufkommens und Ressourcenverbrauchs. Er hat die Aufgabe, über die Art, die Höhe und die Quellen der Erträge und Aufwendungen zu informieren und weist den sich daraus ergebenden Überschuss oder Fehlbetrag aus.

Die nachfolgende Tabelle zeigt die Entwicklung des Ergebnishaushalts:

	2018	2019	2020	2021	2022	2023
E8 - Laufende Erträge aus Verwaltungstätigkeit	560.067,76	655.390,37	901.551,10	627.955,28	607.600,00	675.500,00
E15 - Laufende Aufwendungen aus Verwaltungstätigkeit	603.133,11	651.208,94	818.293,04	829.683,72	655.250,00	750.800,00
E16 - Laufendes Ergebnis aus Verwaltungstätigkeit	-43.065,35	4.181,43	83.258,06	-201.728,44	-47.650,00	-75.300,00
E17 - Zins- und sonstige Finanzerträge	403,90	838,58	631,51	301,48	400,00	400,00
E18 - Zinsen und sonstige Finanzaufwendungen	14,00	32,00	0,00	0,00	250,00	100,00
E19 - Saldo der Zins- und sonstigen Finanzerträge und -aufwendungen	389,90	806,58	631,51	301,48	150,00	300,00
E20 - Ordentliches Ergebnis	-42.675,45	4.988,01	83.889,57	-201.426,96	-47.500,00	-75.000,00
E23 - Jahresergebnis	-42.675,45	4.988,01	83.889,57	-201.426,96	-47.500,00	-75.000,00

3.3 Bilanz - Entwicklung von Vermögen und Schulden

Die Ergebnisse von Ergebnishaushalt und Finanzhaushalt haben Einfluss auf die kommunale Bilanz. Da eine Plan-Bilanz haushaltsrechtlich nicht vorgesehen ist, werden nachfolgend die Bilanzpositionen der vier zuletzt geprüften und festgestellten Jahresabschlüsse dargestellt.

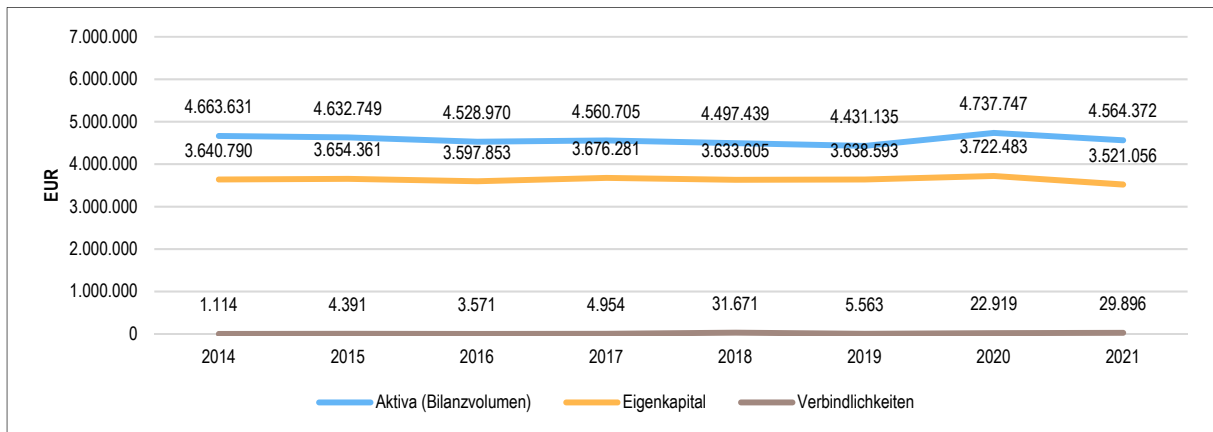
Die Tabelle zeigt das Bilanzvolumen (Aktiva), also das kommunale Vermögen, sowie deren Finanzierung (Passiva). Das Eigenkapital wird zudem in seiner Zusammensetzung dargestellt, weil die Entwicklung der Rücklagen für die Frage der Haushaltssicherung relevant ist.

Bilanzpositionen / EUR	2020	2021
1 - Anlagevermögen	3.965.385,05	3.766.772,24
1.1 - Immaterielle Vermögensgegenstände	163.968,00	153.772,00
1.1.1 - Gewerbliche Schutzrechte und ähnliche Rechte und Werte sowie Lizenzen an solchen Rechten und Werten	0,00	0,00
1.1.2 - Geleistete Zuwendungen	80.773,00	76.438,00
1.1.3 - Gezahlte Investitionszuschüsse	83.195,00	77.334,00
1.1.4 - Geschäfts- oder Firmenwert	0,00	0,00
1.1.5 - Anzahlungen auf immaterielle Vermögensgegenstände	0,00	0,00
1.2 - Sachanlagen	3.800.171,05	3.611.754,24
1.2.1 - Wald, Forsten	1.305.759,51	1.127.190,80
1.2.2 - Sonstige unbebaute Grundstücke und grundstücksgleiche Rechte	406.511,47	402.260,47
1.2.3 - Bebaute Grundstücke und grundstücksgleiche Rechte	573.764,64	559.361,64
1.2.4 - Infrastrukturvermögen	1.214.672,16	1.175.390,16
1.2.5 - Bauten auf fremdem Grund und Boden	0,00	0,00
1.2.6 - Kunstgegenstände, Denkmäler	2,00	2,00
1.2.7 - Maschinen, technische Anlagen, Fahrzeuge	612,00	429,00
1.2.8 - Betriebs- und Geschäftsausstattung	4.697,00	9.461,00
1.2.9 - Pflanzen und Tiere	4,00	4,00
1.2.10 - Geleistete Anzahlungen, Anlagen im Bau	294.148,27	337.655,17
1.3 - Finanzanlagen	1.246,00	1.246,00
1.3.1 - Anteile an verbundenen Unternehmen	0,00	0,00
1.3.2 - Ausleihungen an verbundenen Unternehmen	0,00	0,00
1.3.3 - Beteiligungen	0,00	0,00
1.3.4 - Ausleihungen an Unternehmen mit denen ein Beteiligungsverhältnis besteht	0,00	0,00
1.3.5 - Sondervermögen, Zweckverbände, Anstalten des öffentlichen Rechts, rechtsfähige kommunale Stiftungen	0,00	0,00
1.3.6 - Ausleihungen an Sondervermögen, Zweckverbände, Anstalten des öffentlichen Rechts, rechtsfähige kommunale Stiftungen	0,00	0,00
1.3.7 - Sonstige Wertpapiere des Anlagevermögens	1.246,00	1.246,00
1.3.8 - Sonstige Ausleihungen	0,00	0,00

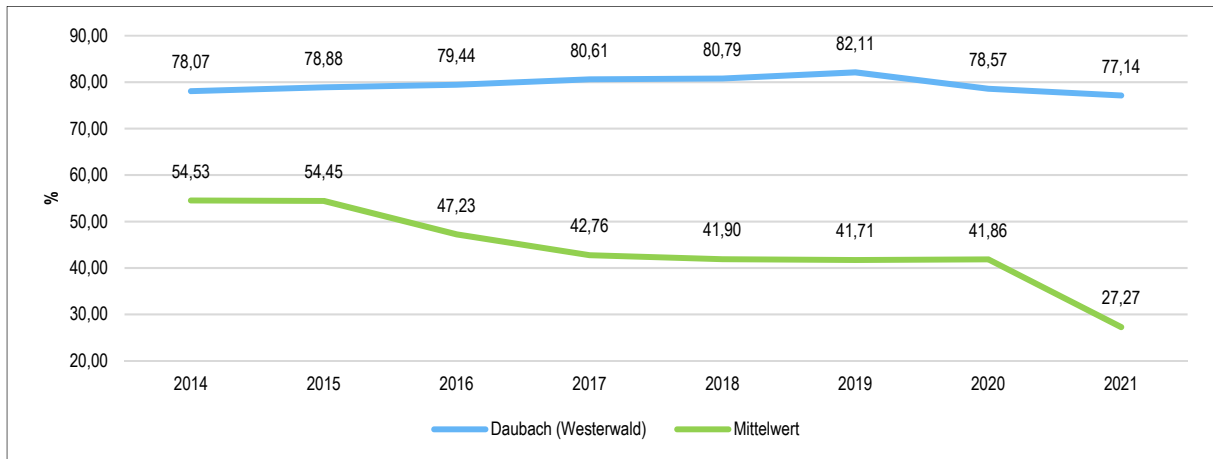
Bilanzpositionen / EUR	2020	2021
2 - Umlaufvermögen	771.435,87	796.947,55
2.1 - Vorräte	129.847,00	78.808,04
2.1.1 - Roh-, Hilfs- und Betriebsstoffe	0,00	0,00
2.1.2 - Unfertige Erzeugnisse, unfertige Leistungen	0,00	0,00
2.1.3 - Fertige Erzeugnisse, fertige Leistungen und Waren	129.847,00	78.808,04
2.1.4 - Geleistete Anzahlungen auf Vorräte	0,00	0,00
2.2 - Forderungen und sonstige Vermögensgegenstände	641.588,87	718.139,51
2.2.1 - Öffentlich-rechtliche Forderungen, Forderungen aus Transferleistungen	32.936,38	14.483,38
2.2.2 - Privatrechtliche Forderungen aus Lieferungen und Leistungen	29.359,44	0,00
2.2.3 - Forderungen gegen verbundene Unternehmen	0,00	0,00
2.2.4 - Forderungen gegen Unternehmen, mit denen ein Beteiligungsverhältnis besteht	0,00	0,00
2.2.5 - Forderungen gegen Sondervermögen, Zweckverbände, Anstalten des öffentlichen Rechts, rechtsfähige kommunale Stiftungen	0,00	0,00
2.2.6 - Forderungen gegen den sonstigen öffentlichen Bereich	565.031,12	703.656,13
2.2.7 - Sonstige Vermögensgegenstände	14.261,93	0,00
2.3 - Wertpapiere des Umlaufvermögens	0,00	0,00
2.3.1 - Anteile an verbundenen Unternehmen	0,00	0,00
2.3.2 - Sonstige Wertpapiere des Umlaufvermögens	0,00	0,00
2.4 - Kassenbestand, Bundesbankguthaben, Guthaben bei der Europäischen Zentralbank, Guthaben bei Kreditinstituten und Schecks	0,00	0,00
3 - Ausgleichsposten für latente Steuern	--	--
4 - Rechnungsabgrenzungsposten	925,97	652,58
4.1 - Disagio	0,00	0,00
4.2 - Sonstige Rechnungsabgrenzungsposten	925,97	652,58
5 - Nicht durch Eigenkapital gedeckter Fehlbetrag	0,00	0,00
Summe Aktiva	4.737.746,89	4.564.372,37

Bilanzpositionen / EUR	2020	2021
1 - Eigenkapital	3.722.482,99	3.521.056,03
1.1 - Kapitalrücklage	3.638.593,42	3.722.482,99
1.2 - Sonstige Rücklagen	0,00	0,00
1.3 - Jahresüberschuss / Jahresfehlbetrag	83.889,57	-201.426,96
1.4 - Nicht durch Eigenkapital gedeckter Fehlbetrag	0,00	0,00
1.6 - Ergebnisvortrag	0,00	0,00
2 - Sonderposten	959.342,84	970.478,12
2.1 - Sonderposten für Belastungen aus dem kommunalen Finanzausgleich	0,00	0,00
2.2 - Sonderposten zum Anlagevermögen	950.147,32	961.299,12
2.2.1 - Sonderposten aus Zuwendungen	247.238,00	240.773,00
2.2.2 - Sonderposten aus Beiträgen und ähnlichen Entgelten	702.909,32	720.526,12
2.2.3 - Sonderposten aus Anzahlungen für Anlagevermögen	0,00	0,00
2.3 - Sonderposten für den Gebührenaussgleich	0,00	0,00
2.4 - Sonderposten mit Rücklageanteil	0,00	0,00
2.5 - Sonderposten aus Grabnutzungsentgelten	9.195,52	9.179,00
2.6 - Sonderposten aus Anzahlungen für Grabnutzungsentgelte	0,00	0,00
2.7 - Sonstige Sonderposten	0,00	0,00
3 - Rückstellungen	33.002,39	42.942,45
3.1 - Rückstellungen für Pensionen und ähnliche Verpflichtungen	30.673,00	32.824,00
3.2 - Steuerrückstellungen	0,00	0,00
3.3 - Rückstellungen für latente Steuern	0,00	0,00
3.4 - Sonstige Rückstellungen	2.329,39	10.118,45
4 - Verbindlichkeiten	22.918,67	29.895,77
4.1 - Anleihen	0,00	0,00
4.2 - Verbindlichkeiten aus Kreditaufnahmen	0,00	0,00
4.2.1 - Verbindlichkeiten aus Kreditaufnahmen für Investitionen	0,00	0,00
4.2.2 - Verbindlichkeiten aus Kreditaufnahmen zur Liquiditätssicherung	0,00	0,00
4.3 - Verbindlichkeiten aus Vorgängen, die Kreditaufnahmen wirtschaftlich gleichkommen	0,00	0,00
4.4 - Erhaltene Anzahlungen auf Bestellungen	0,00	0,00
4.5 - Verbindlichkeiten aus Lieferungen und Leistungen, erhaltene Anzahlungen	16.907,08	21.343,78
4.6 - Verbindlichkeiten aus Transferleistungen	0,00	1.920,00
4.7 - Verbindlichkeiten gegenüber verbundenen Unternehmen	0,00	0,00
4.8 - Verbindlichkeiten gegenüber Unternehmen, mit denen ein Beteiligungsverhältnis besteht	0,00	0,00
4.9 - Verbindlichkeiten gegenüber Sondervermögen, Zweckverbänden, Anstalten des öffentlichen Rechts, rechtsfähige kommunalen Stiftungen	0,00	0,00
4.10 - Verbindlichkeiten gegenüber dem sonstigen öffentlichen Bereich	3.655,43	3.270,02
4.11 - Sonstige Verbindlichkeiten	2.356,16	3.361,97
5 - Rechnungsabgrenzung	0,00	0,00
Summe Passiva	4.737.746,89	4.564.372,37

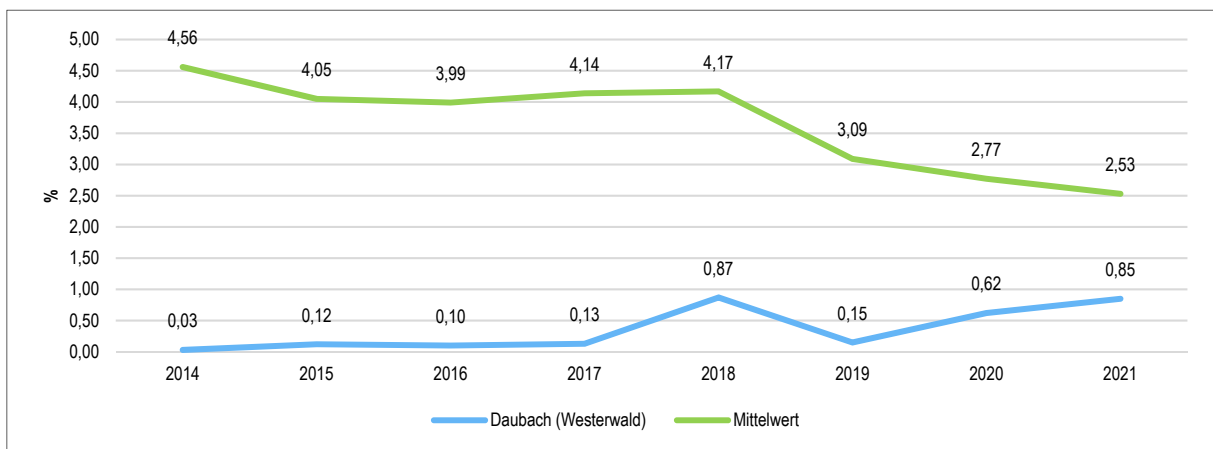
Die Grafik zeigt die langfristige Entwicklung des kommunalen Vermögens (Aktiva) sowie dessen Finanzierung über die wesentlichen Positionen Eigenkapital und Verbindlichkeiten.



Um die Eigenkapitalausstattung beurteilen zu können, bietet sich die Betrachtung der Eigenkapitalquote an. Sie zeigt den prozentualen Anteil des Eigenkapitals am Bilanzvolumen.



Der Verschuldungsgrad bildet die Verbindlichkeiten in Prozent vom Eigenkapital ab. Bei einem Verschuldungsgrad von über 100 % sind die Verbindlichkeiten höher als das bilanzielle Eigenkapital.



3.4 Sonstige allgemeine Entwicklungen

Die Einschätzung der weiteren Bevölkerungsentwicklung sowie der sonstigen Entwicklungen in den Bereichen Wirtschaft und Arbeitsmarkt ist Grundlage für jede Art von strategischer Planung in Kommunalverwaltungen. Bedingt durch den allgemeinen demografischen Trend haben die meisten deutschen Kommunen einen Bevölkerungsrückgang sowie eine zunehmend alternde Bevölkerung zu verzeichnen. Dies erfordert für die Zukunft eine Anpassung der kommunalen Angebote für Kinder und Jugendliche sowie Senioren.

Die Entwicklung der Bevölkerung nach Anzahl und Altersaufbau ist nur bedingt kommunal beeinflussbar. Der gesamtgesellschaftliche Trend zu einer schrumpfenden und immer älter werdenden Gesamtbevölkerung ist heute unumkehrbar, wobei die örtlichen Ausprägungen durchaus stark variieren können. Die Anzahl derer, die durch Erwerbseinkommen Sozialversicherungsbeiträge und Steuern erwirtschaften, wird langfristig schrumpfen; der Anteil derer, die auf staatliche Transferleistungen (z.B. Grundsicherung im Alter) angewiesen sind, wird steigen. Dies wird unweigerlich zu einer weiteren Belastung der staatlichen und kommunalen Finanzsysteme führen.

Die zentrale Frage der örtlichen Politik ist daher nicht, ob der Prozess aufgehalten werden kann. Vielmehr geht es um den hierdurch entstehenden Anpassungs- und Gestaltungsbedarf, d.h. wann und in welchem Maße eine quantitative und inhaltliche Neuausrichtung der kommunalen Dienstleistungspalette erfolgen muss.

Der Bericht soll eine Orientierung darüber ermöglichen, wie die örtliche Situation mit Blick auf folgende Kriterien einzuschätzen ist:

- Einwohnerentwicklung im Zeitverlauf
- örtliche Entwicklung von Wirtschaft und Arbeitsmarkt

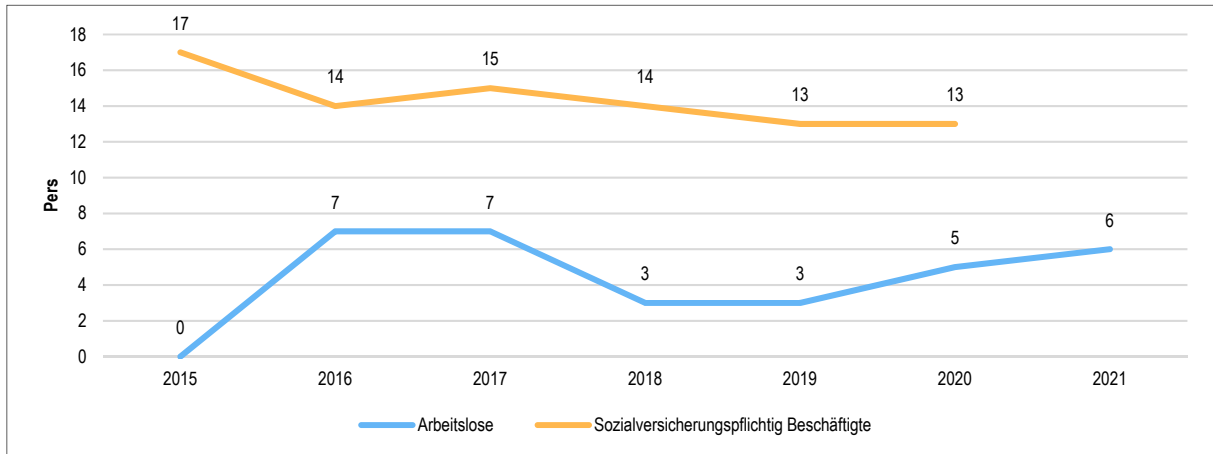
3.4.1 Bevölkerung

Im Folgenden wird die Entwicklung der Einwohnerzahl insgesamt sowie bestimmter Altersgruppen abgebildet, deren Entwicklung besonderen Einfluss auf die kommunale Infrastruktur in den Bereichen Kindertagesstätten und Schulen haben:

	2017	2018	2019	2020	2021
Senioren	94	88	89	93	95
Einwohner 46 - 65	171	173	172	162	162
Einwohner 18 - 45	122	122	122	131	134
Kinder und Jugendliche 11 - 17	31	32	35	37	35
Kinder 7 - 10	23	19	14	15	14
Kinder 3 - 6	13	15	18	20	24
Kinder 0 - 2	11	16	12	14	13
Einwohner zum 31.12.	465	465	462	472	477

3.4.2 Wirtschaft und Arbeitsmarkt

Nachfolgend wird tabellarisch die Entwicklung der wichtigsten Indikatoren wie die Zahl der Arbeitslosen und die Zahl der sozialversicherungspflichtig Beschäftigten vor Ort angezeigt. Die Daten entstammen aus den Statistiken der Bundesagentur für Arbeit.



4 Erträge des Ergebnishaushalts

Die Entwicklung der einzelnen Ertragsarten in der mittelfristigen Finanzplanung wird in der nachfolgenden Tabelle dargestellt. Neben einer Vielzahl von Mittelmeldungen durch die Ortsgemeinde und die Fachabteilungen in der Verwaltung sind bei der Aufstellung des Haushaltsplanes 2023 auch allgemeine Planungsgrundlagen eingeflossen. So orientiert sich die Haushalts- und Finanzplanung im Wesentlichen an dem jährlich im Herbst erscheinenden Haushaltsrundschriften des Landes, mit dem das Innenministerium die Basisdaten für die Planung über den gesamten Finanzplanungszeitraum bekannt gibt.

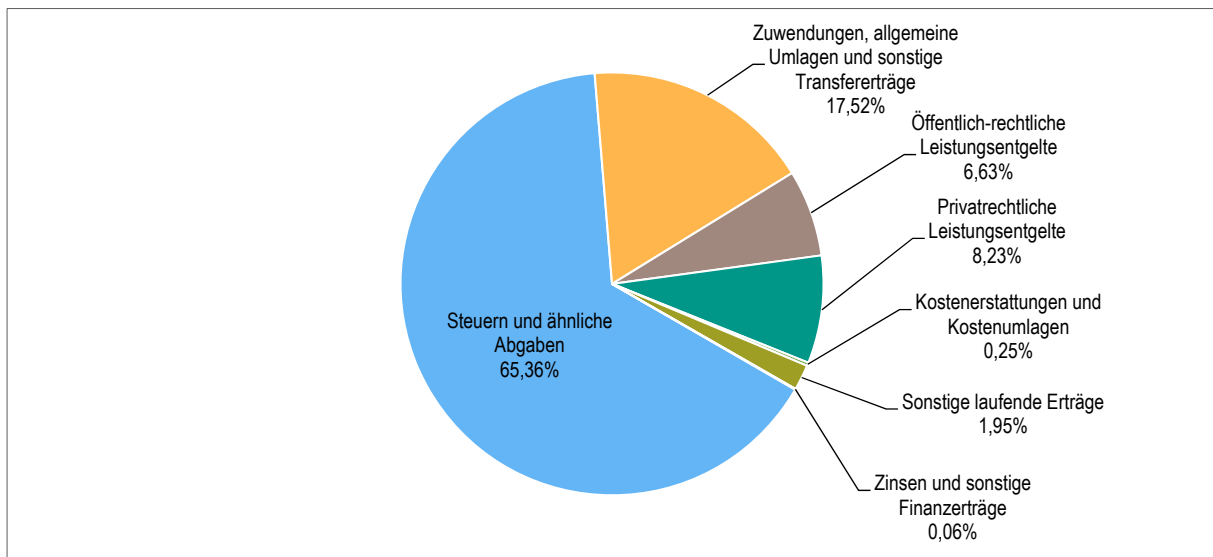
Darüber hinaus stellt die ebenfalls im Herbst erscheinende regionalisierte Steuerschätzung die wesentliche Grundlage für die Kalkulation der Beteiligung der Gemeinden an den Gemeinschaftssteuereinnahmen des Landes dar. Aus den aktuell vorliegenden Planungsgrundlagen ergibt sich für den Planungs- und Finanzplanungszeitraum 2023 bis 2026 folgende Einschätzung:

	Erg. 2021	Plan 2022	Plan 2023	Plan 2024	Plan 2025	Plan 2026
E1 - Steuern und ähnliche Abgaben	405.086,91	406.980	441.750	495.950	515.350	531.500
E2 - Zuwendungen, allgem. Umlagen, sonstige Transfererträge	58.888,00	89.647	118.450	118.750	119.850	120.600
E4 - Öffentlich-rechtliche Leistungsentgelte	44.060,52	46.010	44.800	44.800	44.800	44.800
E5 - Privatrechtliche Leistungsentgelte	31.098,73	45.264	55.650	56.450	57.300	58.200
E6 - Kostenerstattungen und Kostenumlagen	1.799,75	1.649	1.700	1.700	1.750	1.750
E7 - Sonstige laufende Erträge	87.021,37	18.050	13.150	14.850	23.950	25.650
E8 - Laufende Erträge aus Verwaltungstätigkeit	627.955,28	607.600	675.500	732.500	763.000	782.500
E17 - Zinsen und sonstige Finanzerträge	301,48	400	400	400	400	400
Gesamtertrag	628.256,76	608.000	675.900	732.900	763.400	782.900

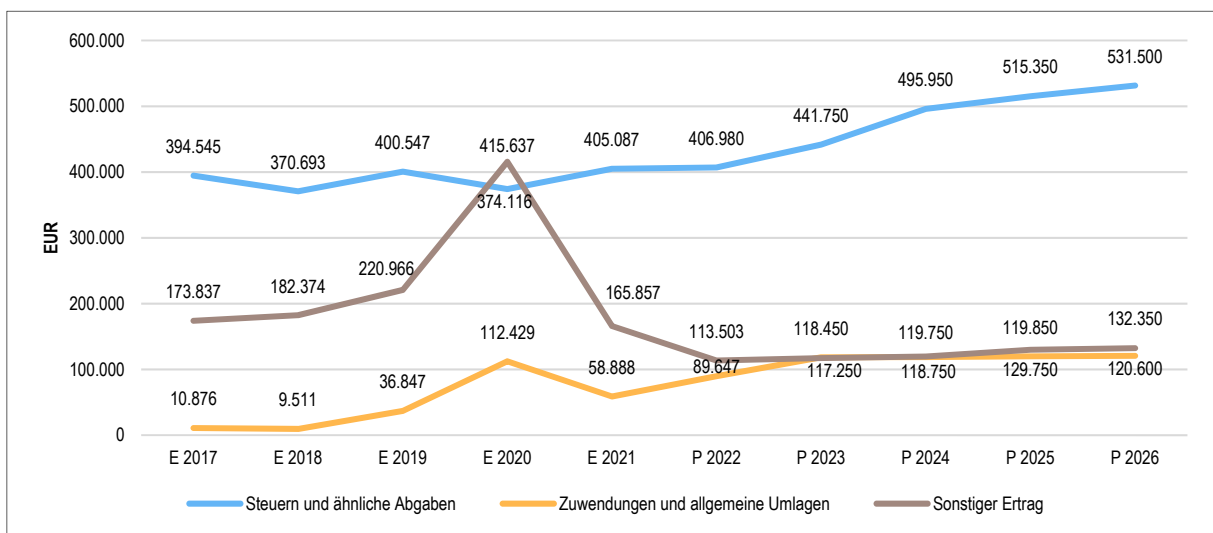
Die Summe der Erträge des Ergebnishaushalts von zusammen 675.900 EUR (Posten E 8 + E 17) verändert sich gegenüber dem Vorjahr um 67.900 EUR. Die Veränderungen bei den einzelnen Ertragsarten stellen sich im Detail wie folgt dar:

	Plan 2022	Plan 2023	Abw. abs.
E1 - Steuern und ähnliche Abgaben	406.980	441.750	34.770 ↗
E2 - Zuwendungen, allgemeine Umlagen und sonstige Transfererträge	89.647	118.450	28.803 ↗
E4 - Öffentlich-rechtliche Leistungsentgelte	46.010	44.800	-1.210 ↘
E5 - Privatrechtliche Leistungsentgelte	45.264	55.650	10.386 ↗
E6 - Kostenerstattungen und Kostenumlagen	1.649	1.700	51 ↗
E7 - Sonstige laufende Erträge	18.050	13.150	-4.900 ↘
E8 - Laufende Erträge aus Verwaltungstätigkeit	607.600	675.500	67.900 ↗
E17 - Zinsen und sonstige Finanzerträge	400	400	0 →
Gesamtertrag	608.000	675.900	67.900 ↗

Die Zusammensetzung nach den einzelnen Ertragsarten ergibt folgendes Bild:



Die wichtigsten Ertragsarten in der langfristigen Entwicklung stellen sich wie folgt dar:



4.1 Steuern (E 1)

Die nachfolgende Tabelle zeigt die Entwicklung der einzelnen Steuerarten:

	Erg. 2021	Plan 2022	Plan 2023	Plan 2024	Plan 2025	Plan 2026
Grundsteuer A	477,15	480	550	550	550	550
Grundsteuer B	42.709,13	42.400	54.000	54.600	55.200	55.800
Gewerbesteuer	25.713,18	20.000	23.000	24.100	25.650	26.700
Anteil Einkommensteuer	300.605,64	306.300	321.600	335.450	350.850	363.500
Anteil Umsatzsteuer	3.373,08	4.100	3.050	3.200	3.300	3.350
Hundesteuer	1.744,00	2.000	2.100	1.800	1.800	1.800
Ausgleichsleistungen nach § 28 LFAG	30.464,73	31.700	37.450	76.250	78.000	79.800
Summe	405.086,91	406.980	441.750	495.950	515.350	531.500

Das geplante Steueraufkommen im Jahr 2023 verändert sich insgesamt um 34.770 EUR auf 441.750 EUR. Die Hebesätze für die Berechnung der Grundsteuer A und B sowie der Gewerbesteuer steigen gegenüber dem Vorjahr deutlich. Aufgrund einer Neufassung des Landesfinanzausgleichsgesetzes, die zum 01.01.2023 in Kraft getreten ist, waren die Ortsgemeinden quasi gezwungen, die Hebesätze für die Grundsteuer A und B sowie für die Gewerbesteuer zumindest auf das Niveau der neu festgelegten landeseinheitlichen Nivellierungssätze anzuheben, da anderenfalls, bedingt durch die Systematik des Finanzausgleiches, die Ortsgemeinden bei der Berechnung der maßgeblichen Umlagegrundlagen zur Erhebung der Kreis- und der Verbandsgemeindeumlage fiktive Steuereinnahmen zugerechnet bekommen hätten, die tatsächlich gar nicht zugeflossen wären. Konsequenz wäre, dass die Kommunen Umlagen auf tatsächlich nicht erhaltene Einnahmen hätten abführen müssen. Die Ortsgemeinde Daubach hat mit Gemeinderatsbeschluss vom 20.12.2022 die Anhebung der Hebesätze zum 01.01.2023 nach Maßgabe des Finanzausgleichsgesetzes wie folgt umgesetzt:

- Grundsteuer A bis 31.12.2022 300 v.H. ab 01.01.2023 neu 345 v.H. (+ 45 Punkte),
- Grundsteuer B bis 31.12.2022 365 v.H. ab 01.01.2023 neu 465 v.H. (+100 Punkte) und
- Gewerbesteuer bis 31.12.2022 365 v.H. ab 01.01.2023 neu 380 v.H. (+ 15 Punkte)

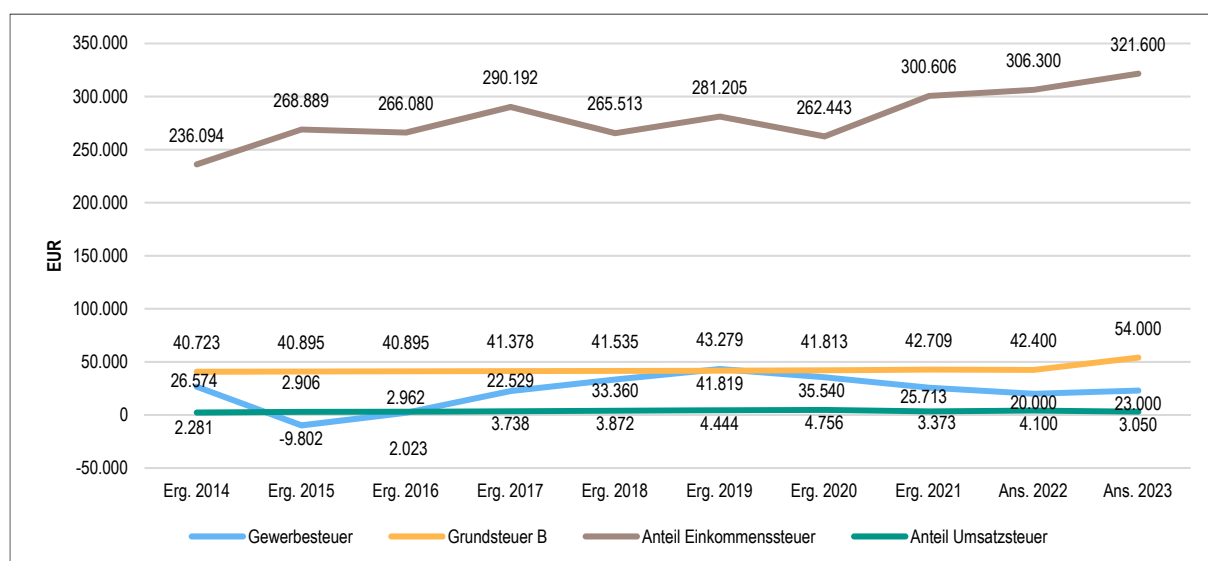
Die Erträge aus der Grundsteuer A (550 EUR; +70 EUR) und Grundsteuer B (54.000 EUR; +11.600 EUR) liegen aufgrund der Hebesatzanpassungen teils deutlich über dem Ansatz des Vorjahres.

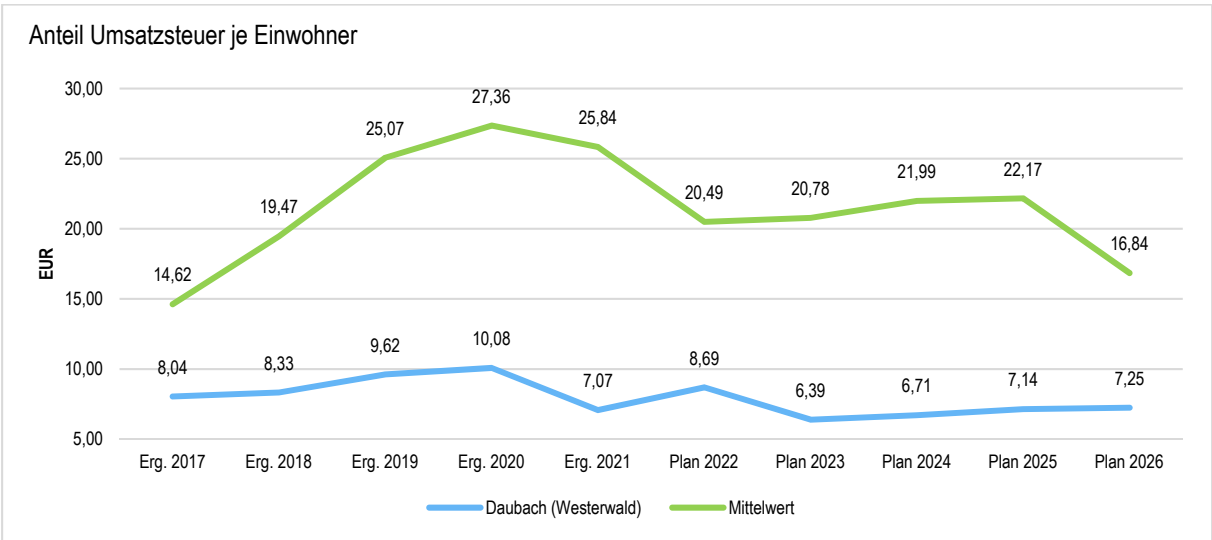
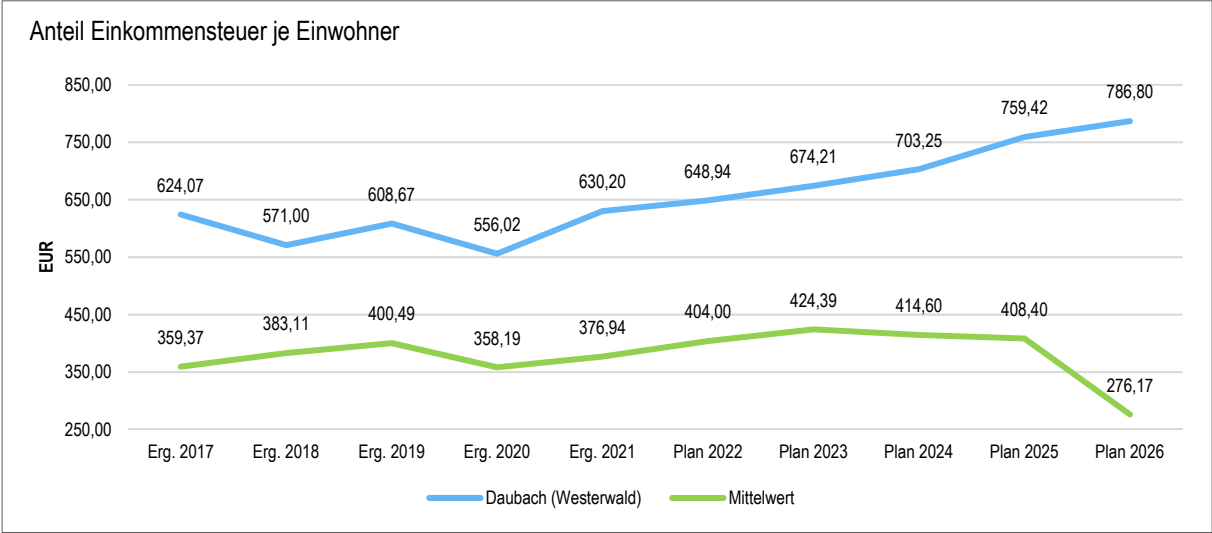
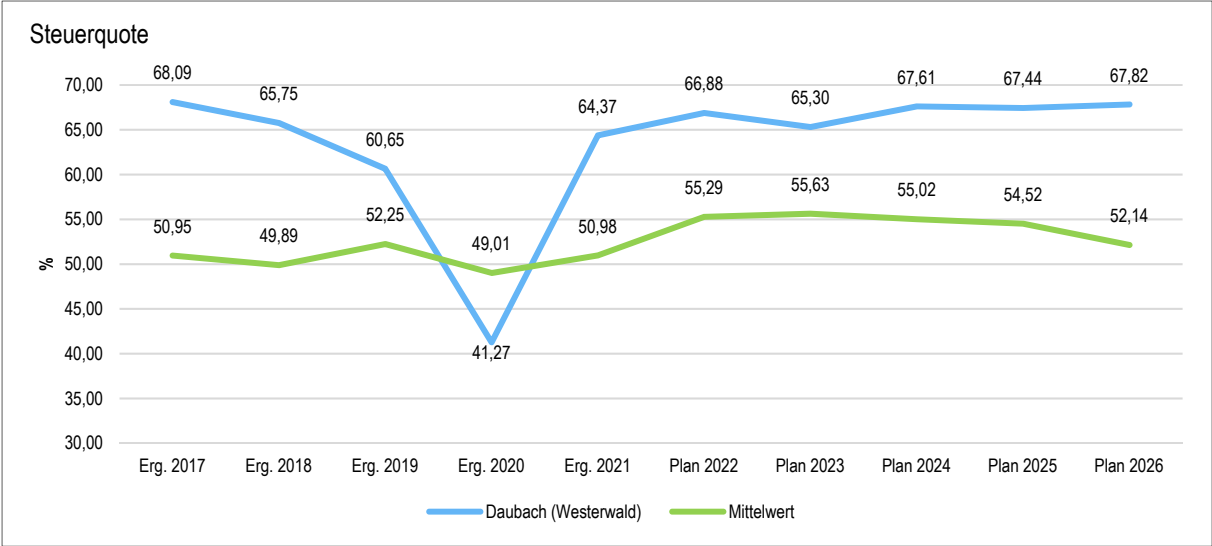
Bei der Gewerbesteuer wird mit einem leichten Anstieg auf (23.000 EUR; +3.000 EUR) kalkuliert. Als Berechnungsgrundlage dient neben den Ergebnissen der Vorjahre und der jüngsten Steuerschätzung auch die Jahreshauptveranlagung. Auch hier wirkt sich, wenn auch nicht so stark wie bei der Grundsteuer B, die Hebesatzanpassung aus.

Die Beteiligung der Gemeinde am Einkommensteueraufkommen des Landes wird, basierend auf der Steuerschätzung vom November 2022, gegenüber dem Vorjahr deutlich ansteigen (321.600 EUR / +15.300 EUR).

Der Gemeindeanteil an der Umsatzsteuer (3.050 EUR; -1.050 EUR) sowie die Ausgleichsleistungen nach § 28 LFAG (37.450 EUR; +5.750 EUR) verändern sich gegenüber dem Vorjahr ebenfalls.

Das Ertragsaufkommen aus der Hundesteuer (2.100 EUR; +100 EUR) wird in Etwa auf Vorjahresniveau kalkuliert. Grundlage hierfür sind zum einen die gemittelten Jahresergebnisse der letzten 3 Jahre sowie die Jahreshauptveranlagung 2023. Die nachfolgende Grafik zeigt die ertragsstärksten Steuerarten in der langfristigen Entwicklung:





4.2 Zuwendungen, allgemeine Umlagen und sonstige Transfererträge (E 2)

Nachfolgend wird die Entwicklung der Zuwendungen, allgemeinen Umlagen und sonstigen Transfererträge nach den einzelnen Arten abgebildet.

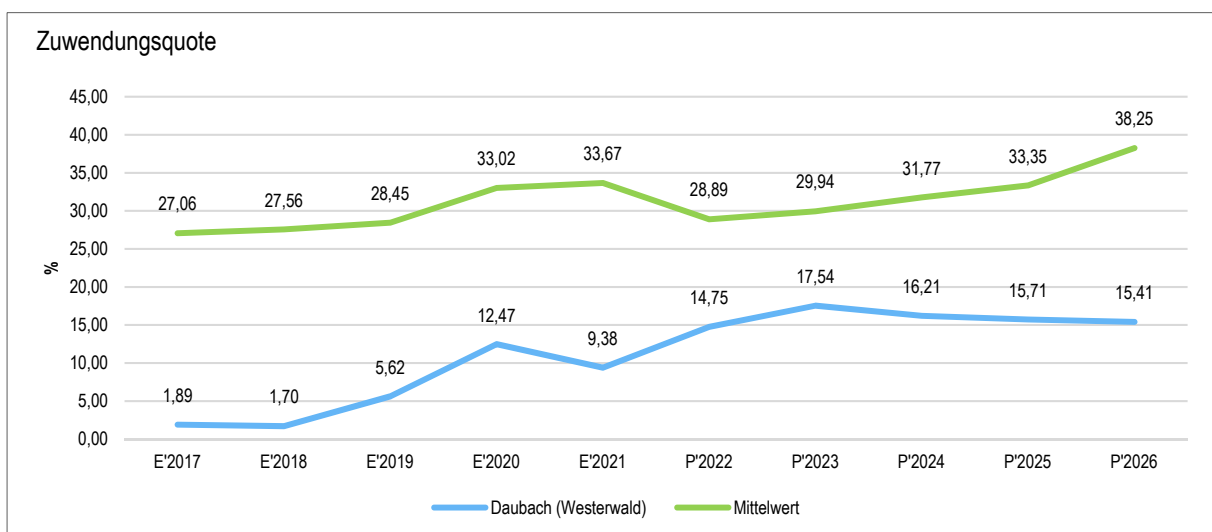
	Erg. 2021	Plan 2022	Plan 2023	Plan 2024	Plan 2025	Plan 2026
Schlüsselzuweisungen	39.845,00	50.100	107.650	108.550	109.500	110.450
Sonstige allgemeinen Zuweisungen	-9.454,00	0	0	0	0	0
Zuweisungen und Zuschüsse für laufende Zwecke	21.032,00	32.047	4.350	4.400	4.400	4.400
Erträge aus der Auflösung von Sonderposten aus Zuwendungen	7.465,00	7.500	6.450	5.800	5.950	5.750
Zuwendungen, allgem. Umlagen, sonstige Transfererträge	58.888,00	89.647	118.450	118.750	119.850	120.600

Unter den Erträgen aus Zuwendungen, allgemeinen Umlagen und sonstigen Transfererträgen sind die Erträge aus der Auflösung von Sonderposten aus Zuwendungen, die Erträge aus sonstigen Sonderposten und die Erträge aus Zuweisungen und Zuschüssen für laufende Zwecke von Bund, Land, Gemeinden und Gemeindeverbänden sowie sonstigen Zuwendungsgebern zusammengefasst. In diesem Bereich verändern sich die geplanten Erträge um insgesamt 28.803 EUR auf 118.450 EUR.

Die Ortsgemeinde erhält im Haushaltsjahr 2023 im Rahmen des Finanzausgleichs Schlüsselzuweisungen in Höhe von 117.650 EUR, dies sind 67.550 EUR mehr als im Vorjahr. Hinsichtlich der gewährten Schlüsselzuweisungen ergibt sich für die Ortsgemeinde Daubach eine wesentliche Veränderung. Waren nach den Regelungen des „alten“ Landesfinanzausgleichsgesetzes in den Ortsgemeinden lediglich Schlüsselzuweisungen A zu veranschlagen, wurde die Systematik mit der Neufassung des Landesfinanzausgleichsgesetzes verändert. Im Haushalt 2023 sind neben den bekannten Schlüsselzuweisungen A (92.100 EUR; +42.000 EUR) erstmals auch Schlüsselzuweisungen B (15.550 EUR) auszuweisen.

Vom Zweckverband Naturpark Nassau werden ebenfalls laufende Zuwendungen erwartet, diese liegen mit 4.350 EUR (-10 EUR) auf dem Niveau des Vorjahres.

Die Erträge aus der periodisierten Auflösung von bilanziellen Sonderposten summieren sich im Planjahr 2023 auf 6.450 EUR (-1.050 EUR).



4.3 Erträge der sozialen Sicherung (E 3)

- Fehlanzeige -

4.4 Öffentlich-rechtliche Leistungsentgelte (E 4)

Die öffentlich-rechtlichen Leistungsentgelte umfassen unter anderem Entgelte für die Inanspruchnahme von Verwaltungsleistungen im engeren Sinne sowie für die Benutzung von öffentlichen Einrichtungen und die Inanspruchnahme wirtschaftlicher Dienstleistungen zur Deckung laufender Kosten. Ihrer Erhebung liegt eine öffentlich-rechtliche Vorschrift (z.B. Gesetz, kommunale Satzung) zu Grunde.

	Erg. 2021	Plan 2022	Plan 2023	Plan 2024	Plan 2025	Plan 2026
Verwaltungsgebühren	--	10	50	50	50	50
Benutzungsgebühren, wiederkehrende Beiträge und Kostenerstattungen	1.917,00	3.500	2.500	2.500	2.500	2.500
Erträge aus der Auflösung von Sonderposten für Beiträge	41.857,00	42.000	41.900	41.900	41.900	41.900
Erträge aus der Auflösung von Sonderposten für Grabnutzungsentgelte	286,52	500	350	350	350	350
Summe öffentlich-rechtliche Leistungsentgelte	44.060,52	46.010	44.800	44.800	44.800	44.800

Die Summe der öffentlich-rechtlichen Leistungsentgelte reduziert sich gegenüber dem Vorjahr um insgesamt 1.210 EUR auf 44.800 EUR. Neben der Veranschlagung von Erträgen bei den Konten 43190000 (Verwaltungsgebühren 50 EUR; +40 EUR), 43210000 (Benutzungsentgelte 1.000 EUR; -1.000 EUR) und 43224000 (Bestattungsgebühren 1.500 EUR; +/- 0 EUR), die teilweise deutlich niedriger wie im Vorjahr zu veranschlagen waren, führen letztlich geringfügig niedrigere Erträge aus der Auflösung von bilanziellen Gebühren- und Beitragssonderposten (42.250 EUR; -250 EUR) summarisch zu einem Rückgang des Ertragsaufkommens in diesem Bereich.

4.5 Privatrechtliche Leistungsentgelte (E 5)

Die privatrechtlichen Leistungsentgelte basieren auf einer privatrechtlichen Grundlage (z.B. Vertrag) und können damit im Vergleich zu anderen Gemeinden in ihrer Zusammensetzung stark variieren.

	Erg. 2021	Plan 2022	Plan 2023	Plan 2024	Plan 2025	Plan 2026
44110000 - Erträge aus Verkäufen von Vorräten	30.217,13	40.914	51.300	52.050	52.850	53.650
44120000 - Mieten und Pachten	881,60	4.350	4.350	4.400	4.450	4.550
Summe Privatrechtliche Leistungsentgelte	31.098,73	45.264	55.650	56.450	57.300	58.200

Die Erträge aus privatrechtlichen Leistungsentgelten erhöhen sich gegenüber dem Vorjahr um 10.386 EUR auf insgesamt 55.650 EUR. Der Anstieg resultiert aus deutlich höher kalkulierten Holzgelderlösen (51.200 EUR; +10.386 EUR) im Produkt 55510 (Kommunale Forstwirtschaft). Die übrigen privatrechtlichen Erträge im Querschnitt des Gesamthaushaltes bleiben gegenüber dem Vorjahr quasi unverändert.

4.6 Kostenerstattungen und Kostenumlagen (E 6)

Erträge aus Kostenerstattung und Kostenumlagen entstehen, wenn die Gemeinde Leistungen für Dritte erfüllt. Die Erträge aus Kostenerstattungen und Kostenumlagen verändern sich gegenüber dem Vorjahr um insgesamt 51 EUR auf 1.700 EUR. Es handelt sich hierbei um kleinere Anpassungen im Haushaltsquerschnitt auf Basis der Rechnungsergebnisse des Vorjahres.

	Erg. 2021	Plan 2022	Plan 2023	Plan 2024	Plan 2025	Plan 2026
Kostenerstattungen und -umlagen vom öffentlichen Bereich	1.794,75	1.499	1.550	1.550	1.600	1.600
Kostenerstattungen und -umlagen von Sonstigen	5,00	150	150	150	150	150
Summe Kostenerstattungen und -umlagen	1.799,75	1.649	1.700	1.700	1.750	1.750

4.7 Sonstige laufende Erträge (E 7)

Unter die Position der sonstigen laufenden Erträge fallen sämtliche Erträge, die nicht einer der vorgehenden Positionen zugeordnet werden können. Dieser Position werden auch Bestandsveränderungen im Umlaufvermögen und aktivierte Eigenleistungen zugerechnet.

	Erg. 2021	Plan 2022	Plan 2023	Plan 2024	Plan 2025	Plan 2026
Erträge aus der Veräußerung von Vermögensgegenständen	35.051,20	6.000	0	0	11.300	12.800
Weitere sonstige Erträge (z. B. Konzessionen)	13.623,46	12.050	13.150	14.850	12.650	12.850
Nicht zahlungswirksame ordentliche Erträge	38.346,71	0	0	0	0	0
Summe Sonstige laufende Erträge	87.021,37	18.050	13.150	14.850	23.950	25.650

Die sonstigen laufenden Erträge liegen mit 13.150 EUR um 4.900 EUR unter dem Wert des Vorjahres.

Im Produkt 54100 (Gemeindestraßen) werden die Konzessionsabgaben unverändert mit 10.500 EUR kalkuliert. Die im gleichen Produkt anfallenden bilanziellen Erträge aus der Veräußerung von Grundstücken entfallen, da für das Jahr 2023 keine Erträge aus der Veräußerung von Baugrundstücken erwartet werden.

Kleiner Ansatzanpassungen im gesamten Haushaltsquerschnitt runden diese Position ab.

4.8 Zins- und sonstige Finanzerträge (E 17)

Die Zins- und sonstigen Finanzerträge wurden mit 400 EUR veranschlagt. Der Ansatz wurde unter Berücksichtigung des voraussichtlichen Ergebnisses für 2023 und dem Stand der liquiden Mittel, in Höhe von 711.607,02 EUR zum 31.12.2022, kalkuliert. Er berücksichtigt auch die zu erwartenden Geldmittelabflüsse im Laufe des Haushaltsjahres 2023.

	Erg. 2021	Plan 2022	Plan 2023	Plan 2024	Plan 2025	Plan 2026
47200000 - Zinsen aus Stundungen und Verrentungen	25,00	50	50	50	50	50
47920000 - Vollverzinsung aus Gewerbesteuer (§ 233a AO)	0,00	100	100	100	100	100
47990000 - Sonstige Zinsen und ähnliche Erträge / Sonstige	276,48	250	250	250	250	250
Summe Zinserträge und sonstige Finanzerträge	301,48	400	400	400	400	400

Bei den kalkulierten Zinsen handelt es sich um erwartete Zinsen aus der Anlage von Termin- und Festgeldern, die die Verbandsgemeinde für die Ortsgemeinden im Rahmen der Führung der Kassengeschäfte vornimmt (250 EUR) und um Zinsen, die Steuerpflichtige im Rahmen der Gewerbesteuervollverzinsung an die Ortsgemeinde zu zahlen haben (100 EUR). Zusätzlich werden noch Zinserträge aus Stundungen und Verrentungen (50 EUR) erwartet.

5 Aufwendungen des Ergebnishaushalts

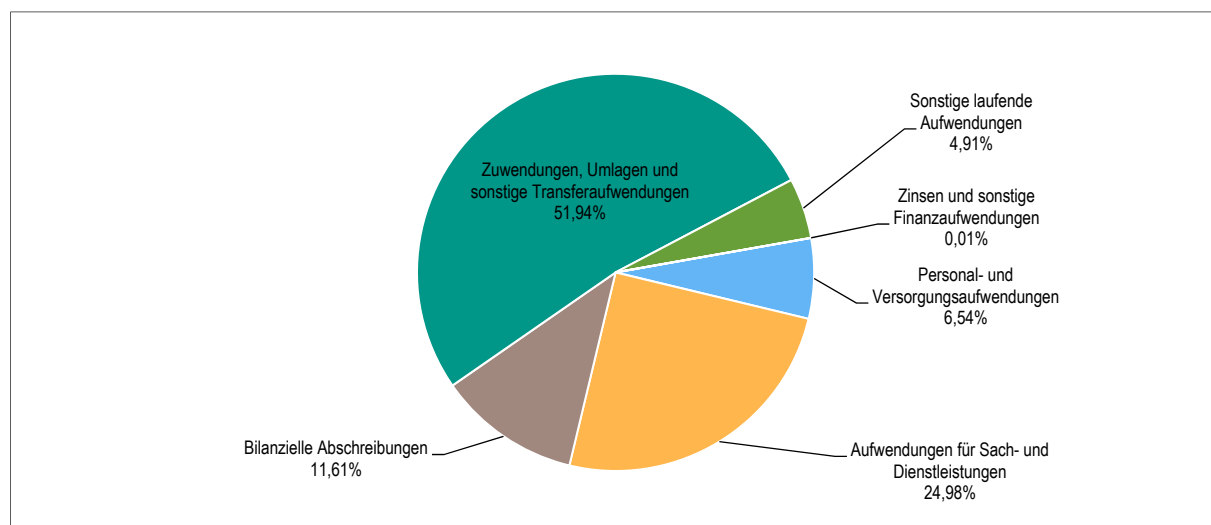
Die Entwicklung der einzelnen Aufwandsarten in der mittelfristigen Finanzplanung wird in nachfolgender Tabelle dargestellt. Auf Basis der derzeit vorliegenden Planungsgrundlagen (gemeindliches Investitionsprogramm sowie Mittelanmeldungen zur Haushalts- und Finanzplanung 2023) ergibt sich die folgende Einschätzung:

	Erg. 2021	Plan 2022	Plan 2023	Plan 2024	Plan 2025	Plan 2026
E9 - Personal- und Versorgungsaufwendungen	43.514,92	40.135	49.100	50.300	51.600	52.900
E10 - Aufwendungen für Sach- und Dienstleistungen	128.222,82	151.148	187.550	169.850	179.600	181.200
E11 - Bilanzielle Abschreibungen	92.133,22	91.500	87.200	83.450	81.500	82.000
E12 - Zuwendungen, Umlagen und sonstige Transferaufwendungen	320.003,03	341.355	390.050	417.000	440.900	453.750
E14 - Sonstige laufende Aufwendungen	245.809,73	31.112	36.900	30.250	30.750	31.800
E15 - Laufende Aufwendungen aus Verwaltungstätigkeit	829.683,72	655.250	750.800	750.850	784.350	801.650
E18 - Zinsen und sonstige Finanzaufwendungen	0,00	250	100	50	50	50
Gesamtaufwendungen	829.683,72	655.500	750.900	750.900	784.400	801.700

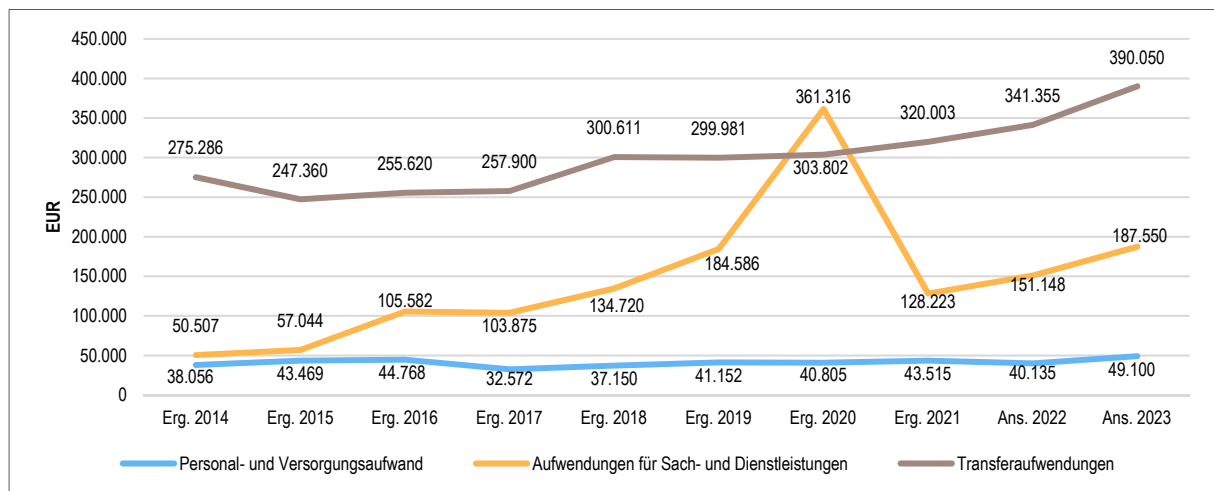
Die Summe der Aufwendungen des Ergebnishaushalts von zusammen 750.900 EUR (Posten E 15 + E 18) verändert sich gegenüber dem Vorjahr um 95.400 EUR. Die Veränderungen bei den einzelnen Aufwandsarten stellen sich im Detail wie folgt dar:

	Plan 2022	Plan 2023	Abw. abs.
E9 - Personal- und Versorgungsaufwendungen	40.135	49.100	8.965 ↗
E10 - Aufwendungen für Sach- und Dienstleistungen	151.148	187.550	36.402 ↗
E11 - Bilanzielle Abschreibungen	91.500	87.200	-4.300 ↘
E12 - Zuwendungen, Umlagen und sonstige Transferaufwendungen	341.355	390.050	48.695 ↗
E14 - Sonstige laufende Aufwendungen	31.112	36.900	5.788 ↗
E15 - Laufende Aufwendungen aus Verwaltungstätigkeit	655.250	750.800	95.550 ↗
E18 - Zinsen und sonstige Finanzaufwendungen	250	100	-150 ↘
Gesamtaufwendungen	655.500	750.900	95.400 ↗

Die Zusammensetzung nach den einzelnen Aufwandsarten ergibt folgendes Darstellung:



Die wichtigsten Aufwandsarten in der langfristigen Entwicklung stellen sich wie folgt dar:



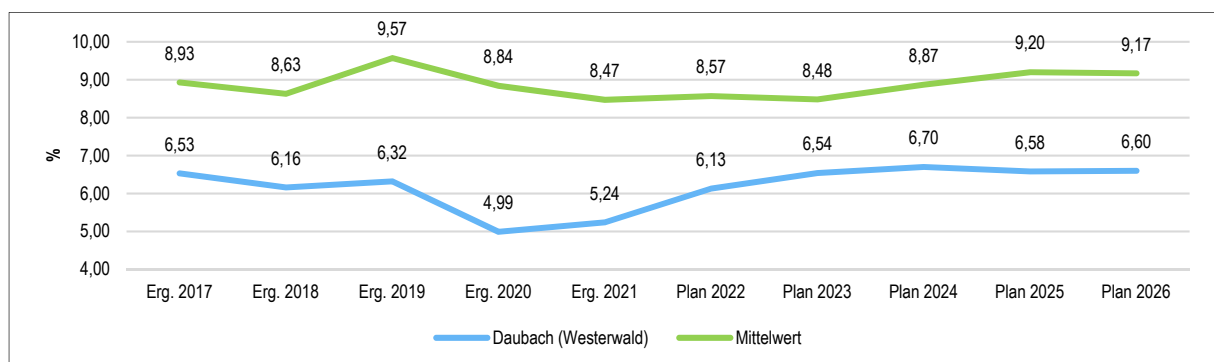
5.1 Personal- und Versorgungsaufwendungen (E 9)

Die Personal- und Versorgungsaufwendungen entwickeln sich im Betrachtungszeitraum wie folgt:

	Erg. 2021	Plan 2022	Plan 2023	Plan 2024	Plan 2025	Plan 2026
Aufwendungen für ehrenamtlich Tätige	8.105,93	8.225	8.300	8.500	8.700	8.950
Dienstbezüge und dergleichen	16.737,75	18.775	24.800	25.400	26.050	26.700
Beiträge zur gesetzlichen Sozialversicherung	4.272,12	4.480	6.300	6.450	6.650	6.750
Zuführung zu Rückstellungen	10.732,65	2.500	3.500	3.600	3.700	3.800
Pauschalierte Lohnsteuer (auch Zahlungen über Knappschaft)	1.978,47	3.730	3.750	3.850	3.950	4.050
Versorgungsaufwendungen	1.688,00	2.425	2.450	2.500	2.550	2.650
Summe	43.514,92	40.135	49.100	50.300	51.600	52.900

Der Anteil der Personal- und Versorgungsaufwendungen macht mit 49.100 EUR etwa 6,12 % der Gesamtaufwendungen des Haushalts aus. Die Ansätze verändern sich im Vergleich zum Vorjahr um insgesamt 8.965 EUR. In die Kalkulation der Personalaufwendungen 2023 sind tarifliche Lohnsteigerungen eingeflossen. Insgesamt ist auf Grundlage der Mittelmeldungen ein Anstieg der Personal- und Versorgungsaufwendungen zu verzeichnen.

Die Personalintensität bildet den prozentualen Anteil der Personalaufwendungen an den ordentlichen Aufwendungen ab. Sie ist ein Indikator dafür, welches Gewicht die Personalaufwendungen innerhalb des ordentlichen Aufwandes haben.



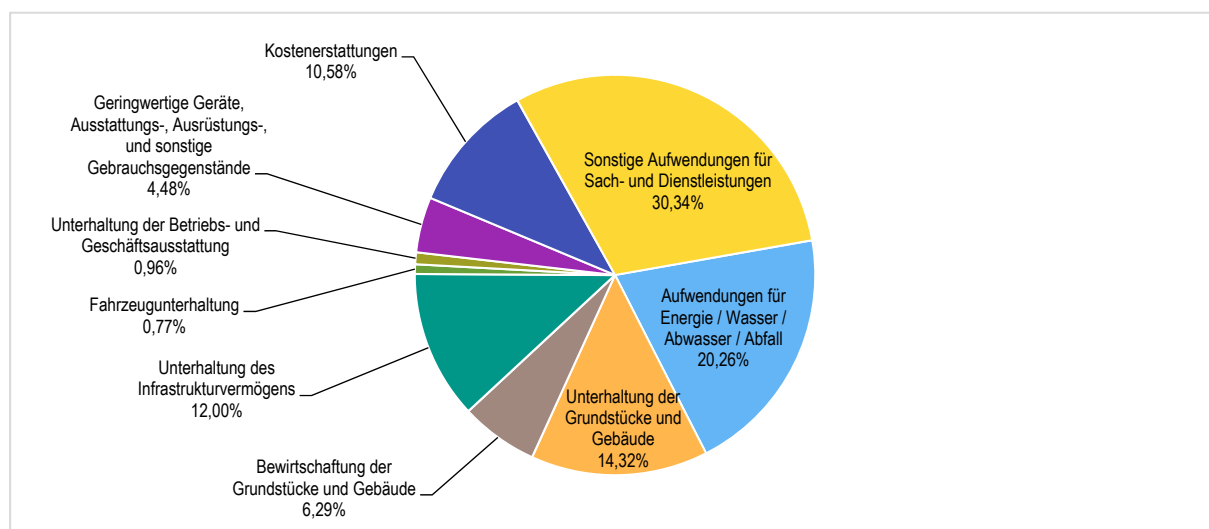
5.2 Sach- und Dienstleistungen (E 10)

Die Aufwendungen für Sach- und Dienstleistungen entwickeln sich im Betrachtungszeitraum wie folgt:

	Erg. 2021	Plan 2022	Plan 2023	Plan 2024	Plan 2025	Plan 2026
Aufwendungen für Energie / Wasser / Abwasser / Abfall	10.232,21	15.245	38.000	39.900	41.600	43.250
Unterhaltung der Grundstücke und Gebäude	9.381,67	27.350	26.850	16.250	16.500	16.850
Bewirtschaftung der Grundstücke und Gebäude	11.358,49	11.800	11.800	12.400	12.950	13.450
Unterhaltung des Infrastrukturvermögens	8.591,84	22.500	22.500	16.350	16.750	17.100
Fahrzeugunterhaltung	177,95	850	1.450	1.550	1.600	1.600
Unterhaltung der Betriebs- und Geschäftsausstattung	1.190,47	1.800	1.800	1.900	1.950	2.000
Geringwertige Geräte, Ausstattungs-, Ausrüstungs-, und sonstige Gebrauchsgegenstände	3.201,07	6.850	8.400	7.150	6.150	6.300
Kostenerstattungen	25.877,17	26.913	19.850	19.300	20.150	20.900
Sonstige Aufwendungen für Sach- und Dienstleistungen	58.211,95	37.840	56.900	55.050	61.950	59.750
Summe	128.222,82	151.148	187.550	169.850	179.600	181.200

Die Sach- und Dienstleistungen machen mit 187.550 EUR etwa 23,06 % aller Aufwendungen aus. Im Vergleich zum Vorjahr stiegen diese Aufwendungen um insgesamt 36.402 EUR. Bezogen auf die Einwohner ergibt dies eine Quote von 1.385,84 EUR.

Aus dem nachfolgenden Perigramm wird die Verteilung der einzelnen Sach- und Dienstleistungen deutlich:



Energie / Wasser / Abwasser / Abfall

	Erg. 2021	Plan 2022	Plan 2023	Plan 2024	Plan 2025	Plan 2026
Strom	7.782,11	8.950	25.500	26.800	28.000	29.150
Gas	967,95	1.400	7.000	7.350	7.700	8.000
Wasser / Abwasser	1.118,75	2.540	2.550	2.700	2.750	2.850
Abfallbeseitigung	363,40	2.355	2.950	3.050	3.150	3.250
Aufwendungen für Energie / Wasser / Abwasser / Abfall	10.232,21	15.245	38.000	39.900	41.600	43.250

Die erwarteten Aufwendungen für Energie und Abfall steigen im Vergleich zum Vorjahr insgesamt um 22.755 EUR auf 38.000 EUR.

Die Aufwendungen in diesem Bereich steigen für alle Energieträger, für Wasser- und Abwasser und die Abfallentsorgung. Insbesondere die Auswirkungen aus der Energiekrise, die einen extremen Anstieg der zu erwartenden Kosten für die Energieversorgung mit Strom und Gas nach sich ziehen, belasten in besonderem Maße den Haushalt. Die bereitgestellten Haushaltsmittel für Strom steigen um 16.550 EUR auf nun 25.500 EUR. Die Kosten für den Energieträger Gas steigen um 5.600 EUR auf nun 7.000 EUR. Für die Wasserver- und Abwasserentsorgungen werden voraussichtlich 2.540 EUR benötigt, dies sind 10 EUR mehr wie vor Jahresfrist. Letztlich verbleibt noch die Abfallentsorgung. Hierfür werden nach den derzeitigen Schätzungen 595 EUR mehr benötigt, mithin also 2.950 EUR.

Unterhaltung und Bewirtschaftung der Grundstücke und Gebäude

Für die Unterhaltung und Bewirtschaftung der gemeindlichen Grundstücke und Gebäude werden insgesamt 38.650 EUR bereitgestellt. Dies sind 500 EUR weniger wie im Vorjahr. Der Rückgang resultiert aus geringfügigen Anpassungen im Haushaltsquerschnitt.

Die nachfolgenden Sonderbedarfe im Bereich der Grundstücks- und Gebäudeunterhaltung und Bewirtschaftung wurden aus dem Vorjahr übernommen, da die dort vorgesehenen Maßnahmen noch nicht umgesetzt wurden. Sie sind insoweit auch als „vorsorgliche“ Posten zu sehen.

Im Produkt 36600 (Einrichtungen der Jugendarbeit) wird zur Sanierung des Jugendraumes ein Sonderbedarf in Höhe von 4.000 EUR eingeplant, dies sind 2.000 EUR mehr wie im Vorjahr. Im Produkt 55110 (Öffentliches Grün) wird zur Unterhaltung und Erneuerung von Grünanlagen neben dem Grundansatz ein Sonderbedarf von 2.000 EUR veranschlagt. Im Produkt 55120 (Sonstige Erholungseinrichtungen) werden zur Sanierung der Außentreppe an der Grillhütte Sondermittel in Höhe von 4.000 EUR bereitgestellt. Im Bereich des Friedhofs - Produkt 55310 - werden für die Grundstücks- und Wegeunterhaltung ebenfalls zusätzliche Mittel in Höhe von 2.000 EUR bereitgestellt. Letztlich sind in diesem Aufwandssegment noch im Produkt 57312 (Dorfgemeinschaftseinrichtungen) für notwendige Arbeiten an der Heizung im "Scholze-Haus" 1.000 EUR bereitzustellen.

Unterhaltung des Infrastrukturvermögens

Die Aufwendungen für die Unterhaltung des Infrastrukturvermögens bleiben mit 22.500 EUR gegenüber dem Vorjahr unverändert. Neben den jährlichen Pauschalbeträgen sind in nachfolgende Sonderbedarfe zur Unterhaltung des Infrastrukturvermögens veranschlagt.

Im Produkt 54100 (Gemeindestraßen) werden neben dem jährlichen Grundansatz in Höhe von 5.000 EUR für die Straßenunterhaltung weitere 9 000 EUR zusätzlich für notwendige Sonderbedarfe bereitgestellt. Hier ist vorgesehen eine Rissanierung (4.000 EUR) und eine Rinnensanierung "Am Dillchesberg" (5.000 EUR) vorzunehmen. Für die Unterhaltung der Straßenbeleuchtung werden ebenfalls neben dem Grundansatz von 1.500 EUR weitere 2.500 EUR zusätzlich bereitgestellt. Diese zusätzlichen Mittel sind für die Durchführung von Standsicherheitsprüfungen (1.000 EUR) und eine Änderung der Beleuchtungssituation im Mühlenweg (1.500 EUR) vorgesehen.

Letztlich bleibt im Produkt 55590 (Feld-, Wirtschafts- und Landwirtschaftsweg) der bereits im Vorjahr erhöhte Ansatz für die Wegeunterhaltung zu nennen, bereits in 2022 waren die hierfür vorgesehenen Mittel um 1.000 EUR gegen über dem Grundansatz von 2.000 EUR erhöht worden.

Maschinen und Fahrzeugunterhaltung

Die Aufwendungen für die Unterhaltung des Fuhrparks verändern sich um 600 EUR auf 1.450 EUR. Maßgeblich für diesen Anstieg sind steigende Kosten für Betriebsmittel und die Unterhaltung in Folge der allgemeinen Kostenentwicklung.

Unterhaltung der Betriebs- und Geschäftsausstattung

Die Ansätze für die Unterhaltung der Betriebs- und Geschäftsausstattung belaufen sich insgesamt auf 1.800 EUR; dies entspricht dem Vorjahreswert.

Geringwertige Geräte / Gebrauchsgegenstände

Für geringwertige Anschaffungen werden im Haushaltsplan 2023 insgesamt 8.400 EUR und somit 1.550 EUR mehr Haushaltsmittel veranschlagt, als noch im Jahr 2022. Der Anstieg resultiert aus Anpassungen an das gestiegene Preisniveau, aber auch zusätzliche Aufwendungen wie Kosten für die Kennzeichnung von Wanderwegen in Höhe von 500 EUR haben Eingang in den Haushalt gefunden.

Kostenerstattungen

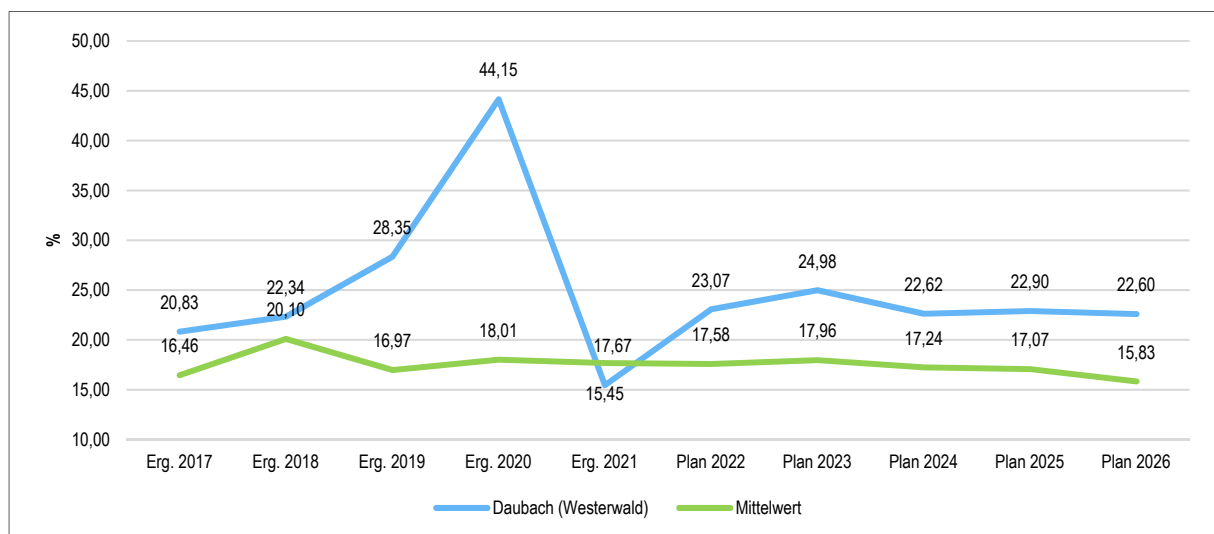
Die Kostenerstattungen verringern sich gegenüber dem Jahr 2022 um -7.063 EUR auf 19.850 EUR. Es gibt hier nicht den "einen Grund" für diesen Rückgang, vielmehr ist es ein Wechselspiel mehrerer Ansatzanpassungen aufgrund der für die Haushaltsplanung gemeldeten Bedarfe unter Berücksichtigung der vorläufigen Rechnungsergebnisse des Vorjahres.

Sonstige Aufwendungen für Sach- und Dienstleistungen

Die Ansätze der sonstigen Aufwendungen für Sach- und Dienstleistungen (Konten 52910000 und 52920000) steigen gegenüber dem Vorjahr um 19.060 EUR auf 56.900 EUR. Neben den regelmäßig wiederkehrenden Ansätzen im Produkt 11430 (Bauhof; 1.500 EUR; +500 EUR), im Produkt 54510 (Kommunale Straßenreinigung, Winterdienst; 2.000 EUR), im Produkt 55110 (Öffentliches Grün; 2.500 EUR; +1.500 EUR) und im Produkt 55310 (Friedhofswesen; 2.000 EUR / +500 EUR), die aufgrund der allgemeinen Kostenentwicklung teilweise deutlich erhöht werden mussten, ist besonders im Produkt 55510 (kommunale Forstwirtschaft) ein deutlicher Anstieg zu verzeichnen. Der bei Konto 52920000 ausgewiesene Ansatz in Höhe von 43.900 EUR weist gegenüber dem Vorjahr einen Aufwuchs von 16.560 EUR aus, dies entspricht den Festsetzungen des bereits beschlossenen Forstwirtschaftsplanes für das Jahr 2023.

Im Produkt 55590 (Feld-, Landwirtschafts- und Wirtschaftswege) ist im vorliegenden Haushaltsplan ein Sonderbedarf in Höhe von 5.000 EUR veranschlagt, da im Bereich von gemeindlichen Wegeparzellen Mulcharbeiten und der Rückschnitt von Lichtraumprofilen durchzuführen sind.

Die Sach- und Dienstleistungsintensität bildet den prozentualen Anteil der Aufwendungen für Sach- und Dienstleistungen an den ordentlichen Aufwendungen insgesamt ab.



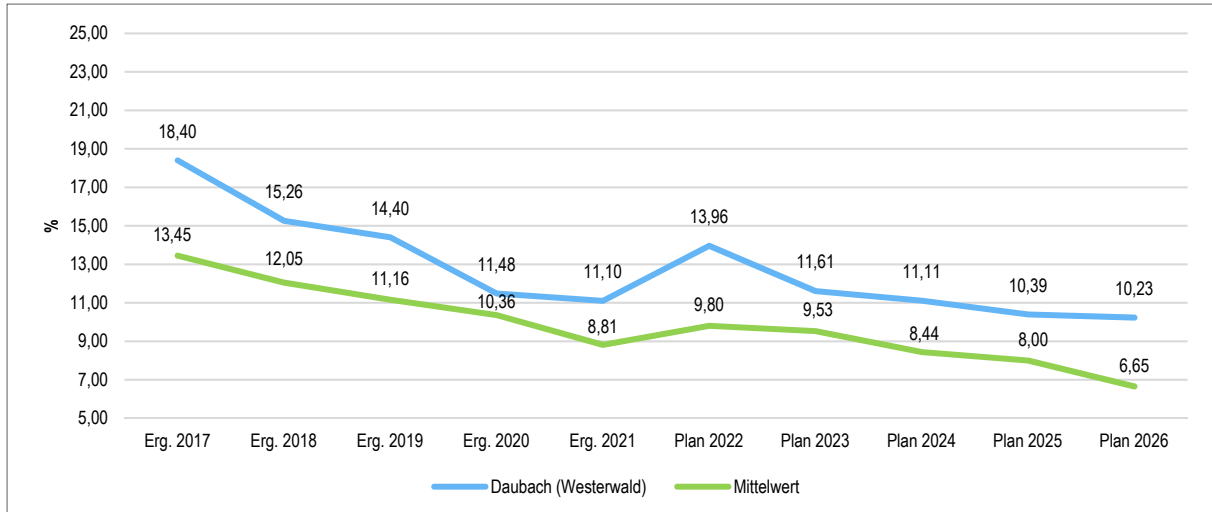
5.3 Abschreibungen (E 11)

Mit Hilfe der bilanziellen Abschreibungen lässt sich der Werteverzehr durch Abnutzung oder Alterung der Anlagegüter darstellen.

	Erg. 2021	Plan 2022	Plan 2023	Plan 2024	Plan 2025	Plan 2026
Abschreibungen auf immaterielle Vermögensgegenstände	10.196,00	11.500	9.900	8.150	7.100	7.100
Abschreibungen auf bebaute Grundstücke und grundstücksgleiche Rechte	18.654,00	18.000	16.700	16.550	16.250	16.100
Abschreibungen auf das Infrastrukturvermögen einschließlich Grundstücke und grundstücksgleiche Rechte	60.921,78	59.000	57.800	56.350	56.350	56.350
Abschreibungen auf Fahrzeuge, Maschinen und technische Anlagen, BGA	2.361,44	2.683	1.850	1.750	1.600	1.450
Sonstige und außerplanmäßige Abschreibungen	0,00	317	950	650	200	1.000
Summe	92.133,22	91.500	87.200	83.450	81.500	82.000

Die bilanziellen Abschreibungen, mit einem Gesamtbetrag von 87.200 EUR, reduzieren sich gegenüber dem Vorjahr um 4.300 EUR. Der Anteil an den Gesamtaufwendungen des Ergebnishaushalts beträgt 13,96 %. Der Rückgang der zu veranschlagenden bilanziellen Abschreibungen resultiert aus der fortschreitenden Abschreibung von Anlagegütern im Laufe der Zeit.

Die Abschreibungsintensität bildet den prozentualen Anteil der bilanziellen Abschreibungen an den ordentlichen Aufwendungen ab. Sie ist ein Indikator dafür, welches Gewicht die Abschreibungen innerhalb des ordentlichen Aufwands haben.



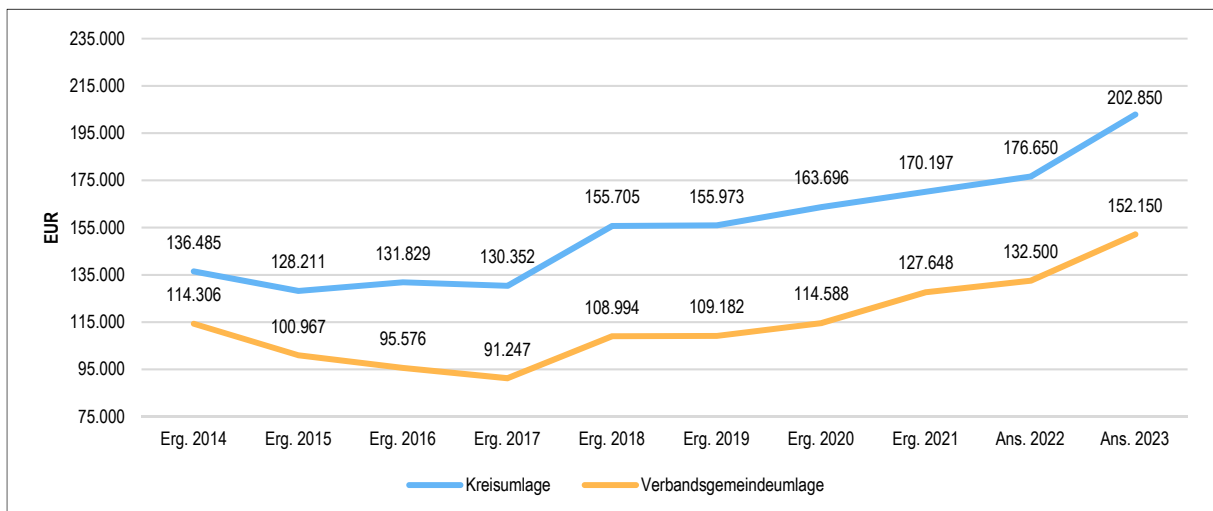
5.4 Zuwendungen, Umlagen und sonstige Transferaufwendungen (E 12)

Die zu leistenden Zuwendungen, Umlagen und sonstigen Transferaufwendungen stellen mit 390.050 EUR, dies entspricht 52,08 %, den größten Einzelposten bei den Aufwendungen im Ergebnishaushalt dar.

	Erg. 2021	Plan 2022	Plan 2023	Plan 2024	Plan 2025	Plan 2026
Zuweisungen und Zuschüsse für laufende Zwecke	19.692,31	30.280	33.100	33.350	44.200	46.400
Gewerbesteuerumlage	2.465,72	1.925	1.950	2.150	2.300	2.400
Allgemeine Umlagen	297.845,00	309.150	355.000	381.500	394.400	404.950
<i>davon Kreisumlage</i>	<i>170.197,00</i>	<i>176.650</i>	<i>202.850</i>	<i>218.000</i>	<i>225.350</i>	<i>231.400</i>
<i>davon Umlagen an Gemeindeverbände</i>	<i>127.648,00</i>	<i>132.500</i>	<i>152.150</i>	<i>163.500</i>	<i>169.050</i>	<i>173.550</i>
Summe	320.003,03	341.355	390.050	417.000	440.900	453.750

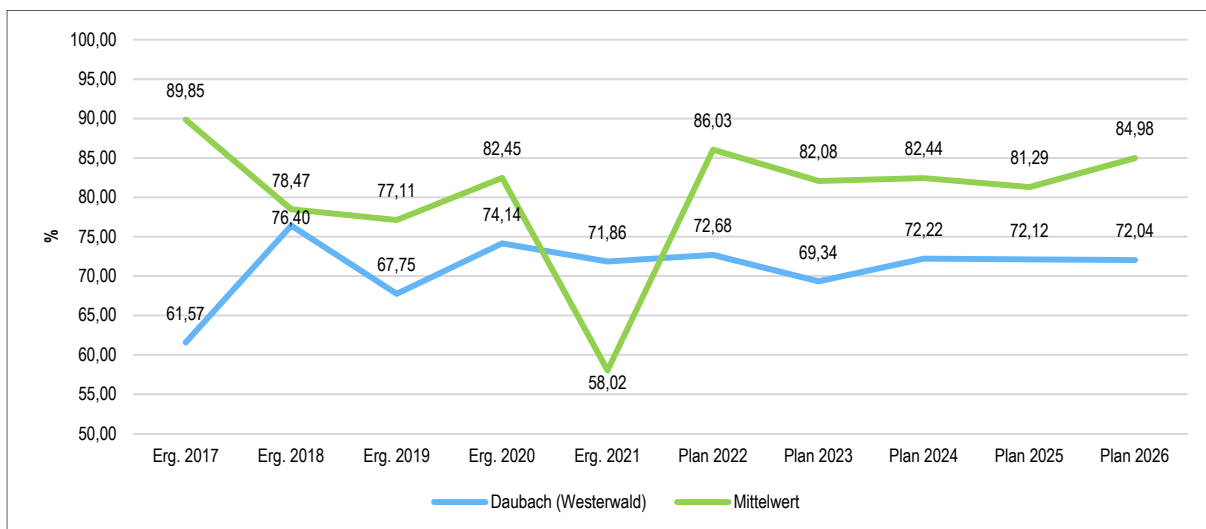
Die Aufwendungen erhöhen sich im Vergleich zum Vorjahr um 48.695 EUR. Die größten Posten stellen die Umlagen an den Westerwaldkreis (202.850 EUR; +26.200 EUR) und an die Verbandsgemeinde (152.150 EUR; +19.650 EUR) dar. Der Anstieg resultiert aus einer Umlagegrundlage, die aus höheren Einnahmen aus Steuern und Schlüsselzuweisungen im 4. Quartal 2021 und dem 1. bis 3. Quartal 2022 resultieren. Die Umlagesätze der Kreisumlage (40 %) und der Verbandsgemeindeumlage (30 %) bleiben gegenüber dem Vorjahr stabil.

Die geleisteten Umlagen an Verbandsgemeinde und Westerwaldkreis stellen sich in der langfristigen Entwicklung wie folgt dar:



Anteil der Umlagezahlung an den Erträgen aus Steuern und Schlüsselzuweisungen

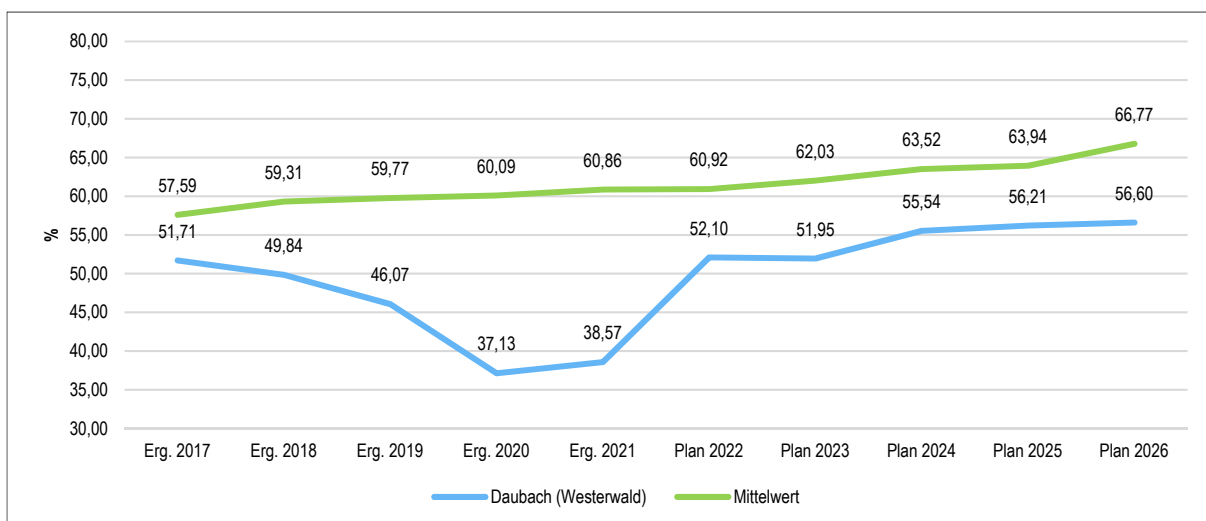
Um die Belastung durch die Umlagezahlung an Gemeindeverbände objektiver beurteilen zu können, wird sie nachfolgend ins Verhältnis zu den Erträgen aus Steuern (ohne Ausgleichsleistungen) und Schlüsselzuweisungen gestellt. Die Kennzahl bringt zum Ausdruck, wieviel Prozent der Erträge aus Steuern und Schlüsselzuweisungen durch die Umlagezahlung wieder aufgezehrt werden.



Die Gewerbesteuerumlage bewegt sich mit 1.950 EUR auf dem Niveau des Vorjahres. Der Umlagesatz in Höhe von 35,0 % für die an das Land abzuführende Umlage bleibt gegenüber dem Vorjahr unverändert.

Für Zuweisungen und Zuschüsse für laufende Zwecke an Sonstige werden insgesamt 33.100 EUR und somit 2.820 EUR mehr veranschlagt als im Vorjahr. Zuschüsse an ortsansässige Vereine und Gruppierungen werden, über den Haushalt verteilt, in Höhe von insgesamt 8.100 EUR und damit 520 Euro höher als bisher veranschlagt. Neben rundungsbedingten Ansatzanpassungen wirkt sich hier besonders ein einmaliger Zuschuss an den Westerwald-Verein anlässlich des 40-jährigen Vereinsjubiläums aus. Weitere 25.000 EUR und damit 2.300 EUR mehr wie im Vorjahr, sind an das Bistum als Personal- und Sachkostenbeteiligung für den Betrieb des kirchlichen Kindergartens in der Nachbargemeinde Stahlhofen zu entrichten.

Die Transferaufwandsquote stellt die Transferaufwendungen ins Verhältnis zu den ordentlichen Aufwendungen und bringt den prozentualen Anteil an den ordentlichen Aufwendungen zum Ausdruck. Sie ist damit ein Indikator dafür, wie hoch der kommunale Haushalt durch Transferaufwendungen belastet wird.



5.5 Aufwendungen der sozialen Sicherung (E 13)

- Fehlanzeige -

5.6 Sonstige laufende Aufwendungen (E 14)

Unter die Position der sonstigen laufenden Aufwendungen fallen sämtliche Aufwendungen, die nicht einer der vorgehenden Positionen zugeordnet werden können.

	Erg. 2021	Plan 2022	Plan 2023	Plan 2024	Plan 2025	Plan 2026
Sonstige Personal- und Versorgungsaufwendungen	434,60	730	750	750	750	850
Aufwendungen für die Inanspruchnahme von Rechten und Diensten	45,22	1.300	3.000	3.200	3.300	3.400
Geschäftsaufwendungen	14.156,78	8.488	9.100	9.600	9.900	10.250
Aufwendungen für Beiträge, Versicherungen und Sonstiges	3.880,99	4.313	4.400	4.600	4.750	5.050
Verluste aus dem Abgang von Gegenständen des Anlage- und des Umlaufvermögens	217.851,83	0	0	0	0	0
Sonstige Steueraufwendungen	439,56	487	600	600	650	700
Sonstige laufende Aufwendungen der Verwaltungstätigkeit	9.000,75	15.794	19.050	11.500	11.400	11.550
Sonstige laufende Aufwendungen	245.809,73	31.112	36.900	30.250	30.750	31.800

Die sonstigen laufenden Aufwendungen verändern sich gegenüber dem Vorjahr um 5.788 EUR und belaufen sich nunmehr auf 36.900 EUR.

Der Anstieg der Aufwendungen in diesem Segment beruht im Wesentlichen auf folgenden Veränderungen:

Im Produkt 28100 (Heimat und sonstige Kulturpflege) wurde der Ansatz für Sachausgaben zur Durchführung von Heimatfesten um 3.500 EUR gegen über dem Vorjahr aus nun 15.500 EUR erhöht. Hintergrund ist die in diesem Jahr stattfindende Jubiläumskirmes.

Im Produkt 51100 (Räumliche Planungs- und Entwicklungsmaßnahmen) wurden der Ansatz für die Erstellung und Überarbeitung von Bebauungsplänen im Hinblick auf die Einführung der wiederkehrenden Beiträge vorsorglich um 2.000 EUR gegenüber dem Vorjahr erhöht, da in anderen Ortsgemeinden teilweise eine Anpassung bestehender Bebauungspläne erforderlich ist bzw. war. Insoweit hat die Ansatzanpassung vorsorglichen Charakter.

Kleiner Ansatzanpassungen im Querschnitt des gesamten Haushaltes runden letztlich den Bereich der sonstigen laufenden Aufwendungen ab.

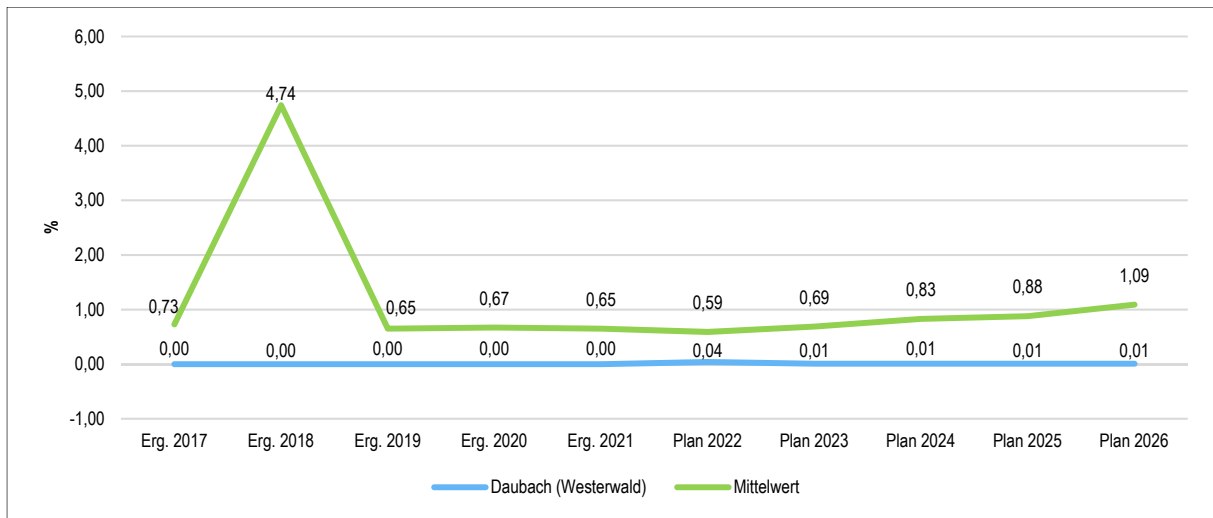
5.7 Zins- und sonstige Finanzaufwendungen (E 18)

Die Zins- und sonstigen Finanzaufwendungen sind bei der Ortsgemeinde in Höhe von 100 EUR auszuweisen.

	Erg. 2021	Plan 2022	Plan 2023	Plan 2024	Plan 2025	Plan 2026
57910000 - Sonstige Zinsen und sonstige Finanzaufwendungen aus der Vollverzinsung der Gewerbesteuer (§ 233a AO)	0,00	50	100	50	50	50
57990000 - Sonstige Zinsen und sonstige Finanzaufwendungen / Sonstige	0,00	200	0	0	0	0
Summe Zins- und sonstige Finanzaufwendungen	0,00	250	100	50	50	50

Es handelt sich hierbei um Aufwendungen für die Vollverzinsung der Gewerbesteuer (100 EUR). Der bisherige vorsorgliche Ansatz für mögliche Verwarentgelte (200 EUR) entfällt, da keine Verwarentgelte mehr von den Geldinstituten erhoben werden.

Die Zinslastquote bildet das Verhältnis der Zins- und sonstigen Finanzaufwendungen zum ordentlichen Aufwand ab. Sie zeigt auf, wie hoch die Belastung des Haushalts durch Zinsaufwendungen ist.



6 Ergebnis des Ergebnishaushalts

Aus den oben dargestellten Erträgen und Aufwendungen ergibt sich folgendes Ergebnis, was nachfolgend im Vergleich zur Planung des Vorjahres abgebildet wird:

	Plan 2022	Plan 2023	Abw. abs.
Laufende Erträge aus Verwaltungstätigkeit	607.600	675.500	67.900 ↗
Laufende Aufwendungen aus Verwaltungstätigkeit	655.250	750.800	95.550 ↗
Laufendes Ergebnis aus Verwaltungstätigkeit	-47.650	-75.300	-27.650 ↘
Finanzergebnis	150	300	150 ↗
Ordentliches Ergebnis	-47.500	-75.000	-27.500 ↘
Jahresergebnis	-47.500	-75.000	-27.500 ↘

Das Ergebnis wird sich nach dem derzeitigen Stand der mittelfristigen Planung wie folgt entwickeln:

	Erg. 2021	Plan 2022	Plan 2023	Plan 2024	Plan 2025	Plan 2026
Laufende Erträge aus Verwaltungstätigkeit	627.955,28	607.600	675.500	732.500	763.000	782.500
Laufende Aufwendungen aus Verwaltungstätigkeit	829.683,72	655.250	750.800	750.850	784.350	801.650
Laufendes Ergebnis aus Verwaltungstätigkeit	-201.728,44	-47.650	-75.300	-18.350	-21.350	-19.150
Finanzergebnis	301,48	150	300	350	350	350
Ordentliches Ergebnis	-201.426,96	-47.500	-75.000	-18.000	-21.000	-18.800
Jahresergebnis	-201.426,96	-47.500	-75.000	-18.000	-21.000	-18.800

7 Ein- und Auszahlungen des Finanzhaushalts

Im Finanzhaushalt werden

- sämtliche Zahlungsströme (Ein- und Auszahlungen) eines Haushaltsjahres abgebildet,
- die Finanzierungsquellen nach Mittelherkunft und Mittelverwendung dargestellt,
- die Veränderungen des Zahlungsmittelbestandes aufgezeigt.

Außerdem ist der Finanzhaushalt die haushaltsrechtliche Ermächtigung für

- investive Einzahlungen und Auszahlungen,
- Einzahlungen und Auszahlungen zur Kreditwirtschaft.

Die Eckdaten des Finanzhaushalts stellen sich wie folgt dar:

	Erg. 2021	Plan 2022	Plan 2023	Plan 2024	Plan 2025	Plan 2026
F16 - Saldo der laufenden Ein- und Auszahlungen aus Verwaltungstätigkeit	6.963,53	-3.650	-33.300	20.650	15.650	18.650
F19 - Saldo der Zins- und sonstigen Finanzeinzahlungen und -auszahlungen	301,48	150	300	350	350	350
F23 - Saldo der ordentlichen und außerordentlichen Ein- und Auszahlungen	7.265,01	-3.500	-33.000	21.000	16.000	19.000
F27 - Einzahlungen aus Investitionstätigkeit	203.449,12	70.850	14.000	14.000	94.400	130.100
F32 - Auszahlungen aus Investitionstätigkeit	72.089,12	289.700	292.500	199.000	43.500	502.500
F33 - Saldo der Ein- und Auszahlungen aus Investitionstätigkeit	131.360,00	-218.850	-278.500	-185.000	50.900	-372.400
F34 - Finanzmittelüberschuss/Finanzmittelfehlbetrag	138.625,01	-222.350	-311.500	-164.000	66.900	-353.400
F35 - Einzahlungen aus der Aufnahme von Investitionskrediten	0,00	0	0	0	0	53.000
F37 - Saldo der Ein- und Auszahlungen aus Investitionskrediten	0,00	0	0	0	0	53.000

Die laufenden Ein- und Auszahlungen im Finanzhaushalt werden grundsätzlich auf der Grundlage der zahlungswirksamen Erträge und Aufwendungen geplant. Der Saldo der ordentlichen Ein- und Auszahlungen errechnet sich mit -33.000 EUR. Der Finanzhaushalt enthält Auszahlungsermächtigungen für Investitionen von 292.500 EUR. In den Teilhaushalten sind die geplanten Maßnahmen im Einzelnen dargestellt.

Ein- und Auszahlungen aus Investitionstätigkeit

	Erg. 2021	Plan 2022	Plan 2023	Plan 2024	Plan 2025	Plan 2026
Investitionszuwendungen	1.000,00	550	13.500	13.500	41.200	61.000
Beiträge und ähnliche Entgelte	86.074,52	28.800	500	500	28.500	45.000
Einzahlungen für Sachanlagen	925,00	0	0	0	0	0
Einzahlungen aus der Veräußerung von Vorräten	115.449,60	41.500	0	0	24.700	24.100
Einzahlungen aus Investitionstätigkeit gesamt	203.449,12	70.850	14.000	14.000	94.400	130.100
Investitionszuwendungen	0,00	10.000	10.000	27.500	7.500	7.500
Auszahlungen für immaterielle Vermögensgegenstände	0,00	230.200	166.500	171.500	0	61.000
Auszahlungen für Sachanlagen	72.089,12	49.500	116.000	0	36.000	434.000
Auszahlungen aus Investitionstätigkeit gesamt	72.089,12	289.700	292.500	199.000	43.500	502.500
Saldo aus Investitionstätigkeit	131.360,00	-218.850	-278.500	-185.000	50.900	-372.400

Neben den Investitionen wurde eine Verpflichtungsermächtigung in Höhe von insgesamt 186.500 EUR für folgende Maßnahme veranschlagt:

- 11420-0000 Zuschuss an den DRK Ortsverein zur Errichtung einer neuen Unterkunft 20.000 EUR
- 36550-0003 Umbau und Erweiterung Kindertagesstätte Stahlhofen 165.500 EUR

Die Finanzierung der Investitionsauszahlungen (F 32) in Höhe von 292.500 EUR erfolgt teilweise aus Investitionseinzahlungen (F 27) in Höhe von 14.000 EUR. Der der sich aus den Investitionseinzahlungen und -auszahlungen errechnende Investitionssaldo (F 33) beläuft sich auf -278.500 EUR. Zusammen mit dem Saldo der ordentlichen Ein- und Auszahlungen (F 23) in Höhe von -33.000 EUR ergibt sich rechnerisch ein Finanzmittelfehlbetrag (F 34) von 311.500 EUR, der gedeckt werden muss.

Die Ortsgemeinde verfügt zum Jahresende 2022 über liquide Mittel in Höhe von 711.607,02 EUR, die zur Deckung des Finanzmittelfehlbetrages herangezogen werden können. Unter Berücksichtigung der im Haushaltsjahr zu deckenden Finanzierungslücke kann die Ortsgemeinde bei einem planmäßigen Verlauf der Haushaltswirtschaft zum 31.12.2023 über liquide Mittel in Höhe 400.107,02 EUR verfügen.

Die folgende Tabelle zeigt die Entwicklung der liquiden Mittel im Betrachtungszeitraum der mittelfristigen Finanzplanung:

	Erg. 2021	Plan 2022	Plan 2023	Plan 2024	Plan 2025	Plan 2026
F34 - Finanzmittelüberschuss /-fehlbetrag	138.625,01	-222.350	-311.500	-164.000	66.900	-353.400
F35 - + Aufnahme von Investitionskrediten	--	--	0	0	0	53.000
F37 - Saldo der Ein- und Auszahlungen aus Investitionskrediten	--	--	0	0	0	53.000
F38 - Veränderung der liquiden Mittel (ohne durchlaufende Gelder)	-138.625,01	222.350	311.500	164.000	-66.900	300.400
F40 - Saldo der Ein- und Auszahlungen aus Finanzierungstätigkeit	-138.625,01	222.350	311.500	164.000	-66.900	353.400
F42 - Verwendung Finanzmittelüberschuss / Deckung Finanzmittelfehlbetrag	-138.625,01	222.350	311.500	164.000	-66.900	353.400
F43 - Veränderung der liquiden Mittel (einschl. durchlaufende Gelder)	-138.625,01	222.350	311.500	164.000	-66.900	300.400
F44 - nachrichtlich: Ausgleich Finanzhaushalt	7.265,01	-3.500	-33.000	21.000	16.000	19.000

8 Teilhaushalte

8.1 Übersicht über die Teilhaushalte

Der Gesamthaushalt gliedert sich in folgende 4 Teilhaushalte:

Teilhaushalt 1 - Zentrale Verwaltung

Teilhaushalt 2 - Schule und Kultur, Soziales und Jugend, Gesundheit und Sport

Teilhaushalt 3 - Gestaltung Umwelt

Teilhaushalt 4 - Zentrale Finanzleistungen

In den Teilhaushalten sind die Produkte mit einer Produktbeschreibung, den Zielen, Zielgruppen, Auftragsgrundlagen und der Produktverantwortung dargestellt. Kennzahlen wurden bislang noch nicht definiert.

8.2 Deckungsfähigkeit

Die Teilhaushalte bestehen jeweils aus einem Teilergebnishaushalt und einem Teilfinanzhaushalt. Der einzelne Teilergebnishaushalt bildet mit Ausnahme der Personalaufwendungen, den Abschreibungen, den Rückstellungen, den Wertberichtigungen, den Verlusten aus Abgängen sowie den internen Leistungsverrechnungen eine Bewirtschaftungseinheit.

Alle Ansätze eines Teilergebnishaushalts sind gegenseitig deckungsfähig. Bei einer Inanspruchnahme der gegenseitigen Deckungsfähigkeit im Teilergebnishaushalt gilt die Deckungsfähigkeit auch für entsprechende Ansätze für Auszahlungen im Teilfinanzhaushalt.

Die Investitionsauszahlungen sind im jeweiligen Teilhaushalt in einem gesonderten Deckungskreis zusammengefasst. Darüber hinaus bilden die investiven Deckungskreise über die Teilhaushalte hinaus für den gesamten Haushalt eine Bewirtschaftungseinheit, die im Wege der gegenseitigen Deckungsfähigkeit, in Fällen, in denen die Deckungskreismittel eines Teilhaushalts nicht ausreichen, ausnahmsweise nach Abstimmung mit der Finanzabteilung in Anspruch genommen werden kann.

Die Personalaufwendungen bzw. Personalauszahlungen bilden über die Teilhaushalte hinaus für den gesamten Haushalt eine Bewirtschaftungseinheit (Deckungskreis 880); das gleiche gilt für die Rückstellungen (870), Abschreibungen (890), Wertberichtigungen (891) sowie die Verluste aus Abgängen (892).

Mehrerträge aus internen Leistungsverrechnungen berechtigen über die Teilhaushalte hinaus für den gesamten Haushalt zu den entsprechenden Mehraufwendungen bei den internen Leistungsverrechnungen (Deckungskreis 900).

Mehrerträge/Mehreinzahlungen in einem Teilhaushalt berechtigen zu entsprechenden Mehraufwendungen/Mehrauszahlungen im jeweiligen Teilhaushalt. Im Teilhaushalt 4 berechtigen Mehrerträge/-einzahlungen bei den Konten 4013/6013 zu Mehraufwendungen/-auszahlungen bei den Konten 5431/7431, Mehrerträge/-einzahlungen bei Konten 479x/679x berechtigen zu Mehraufwendungen/-auszahlungen bei den Konten 57xx bzw. 77xx

Übersicht über die Deckungsvermerke		
Teilhaushalt 1	Zentrale Verwaltung	
Produkte	11100, 11140, 11420, 11430	100
Investitionsauszahlungen		150
Teilhaushalt 2	Schule und Kultur, Soziales und Jugend, Gesundheit und Sport	
Produkte	28100, 36550, 36600	200
Investitionsauszahlungen		250
Teilhaushalt 3	Gestaltung Umwelt	
Produkte	51100, 51130, 54100, 54510, 55110, 55120, 55210, 55310, 55510, 55590, 57110, 57312, 57500	300
Investitionsauszahlungen		350
Teilhaushalt 4	Zentrale Finanzdienstleistungen	
Produkte	61100, 61200	400
Teilhaushalt übergreifende Deckungskreise		
echte Deckungsfähigkeit	Rückstellungen	870
echte Deckungsfähigkeit	Personalkosten	880
echte Deckungsfähigkeit	Abschreibungen	890
echte Deckungsfähigkeit	Wertberichtigungen	891
echte Deckungsfähigkeit	Verluste aus Abgängen / Wertminderungen	892
unechte Deckungsfähigkeit	Interne Leistungsverrechnung	900
unechte Deckungsfähigkeit	Gewerbesteuerumlage	901

8.3 Interne Leistungsverrechnungen (ILV)

In den Teilhaushalten werden nach § 4 Abs. 9 GemHVO auch die Erträge und Aufwendungen aus internen Leistungsbeziehungen dargestellt. Damit wird das Ziel verfolgt, Transparenz über den Ressourcenverbrauch und das Ressourcenaufkommen innerhalb der Produkte zu schaffen.

Im vorliegenden Zahlenwerk werden Aufwendungen und Erträge verrechnet, die nicht verursachergerecht unmittelbar den Produkten zugeordnet werden können. Derzeit ist von verrechenbaren Jagdpachterträgen im Produkt 55590 (Feld-, Landwirtschafts- und Wirtschaftswege) in Höhe von 1.550 EUR auszugehen.

8.4 Ergebnisse der Teilergebnis- und Teilfinanzhaushalte

In der Übersicht ergibt sich unter Berücksichtigung der internen Leistungsverrechnungen folgendes Bild der Teilergebnishaushalte:

Teilhaushalte		Erträge	Aufwendungen	Ergebnis
Teilhaushalt 1	Zentrale Verwaltung	4.650,00	83.550,00	-78.900,00
Teilhaushalt 2	Schule und Kultur, Soziales und Jugend, Gesundheit und Sport	1.500,00	54.600,00	-53.100,00
Teilhaushalt 3	Gestaltung Umwelt	119.950,00	255.700,00	-135.750,00
Teilhaushalt 4	Zentrale Finanzleistungen	549.800,00	357.050,00	192.750,00

Zusammengefasst stellen sich die Ansätze der Teilfinanzhaushalte wie folgt dar:

Teilhaushalt		Saldo ordentl. Ein- und Auszahlungen	Saldo Ein- und Auszahlungen Investitionen	Ergebnis
Teilhaushalt 1	Zentrale Verwaltung	-68.850,00	-45.000,00	-113.850,00
Teilhaushalt 2	Schule und Kultur, Soziales und Jugend, Gesundheit und Sport	-51.750,00	-168.500,00	-220.250,00
Teilhaushalt 3	Gestaltung Umwelt	-105.150,00	-65.000,00	-170.150,00
Teilhaushalt 4	Zentrale Finanzleistungen	192.750,00	0,00	192.750,00

9 Entwicklung wichtiger Planungskomponenten

9.1 Entwicklung der Jahresergebnisse (Muster 26)

lfd. Nr.	Jahresergebnisse (gem. § 2 Abs. Satz 1 Posten E 23 GemHVO)	Jahr	Betrag (in Euro)
1	5. Haushaltsvorjahr (festgestelltes Jahresergebnis)	2018	-42.677,45
2	4. Haushaltsvorjahr (festgestelltes Jahresergebnis)	2019	4.988,01
3	3. Haushaltsvorjahr (festgestelltes Jahresergebnis)	2020	83.889,57
4	2. Haushaltsvorjahr (festgestelltes Jahresergebnis)	2021	-201.426,96
5	1. Haushaltsvorjahr (Ansatz)	2022	-47.500,00
6	Haushaltsjahr (Ansatz)	2023	-75.000,00
7	Zwischensumme (lfd. Nr. 1 - 6)		-277.726,83
8	1. Haushaltsfolgejahr (Planung)	2024	-18.000,00
9	2. Haushaltsfolgejahr (Planung)	2025	-21.000,00
10	3. Haushaltsfolgejahr (Planung)	2026	-18.800,00
11	Summe		-335.526,83

Nach den Planzahlen wird im Planjahr 2023 ein Fehlbetrag erwirtschaftet. In den Jahren 2024 bis 2026 zeichnen sich auf Basis der derzeit vorliegenden Finanzplanungsgrundlagen negative Jahresergebnisse ab. Hierbei ist zu berücksichtigen, dass gerade die mittelfristige Finanzplanung aufgrund der derzeitigen allgemeinen Rahmenbedingungen in Deutschland und Europa sehr risikobehaftet ist und es insoweit durchaus möglich ist, dass die Jahresergebnisse noch deutlich ungünstiger ausfallen können.

9.2 Entwicklung der Über-/Unterdeckung im Finanzhaushalt (Muster 27)

lfd. Nr.	Ergebnis	Jahr	Saldo der ordentlichen und außerord. Ein- und Auszahlungen	./. planmäßige Tilgung	= Betrag
			(in Euro)		
1	5. Haushaltsvorjahr (festg. Jahresergebnis)	2018	28.401,95	0,00	28.401,95
2	4. Haushaltsvorjahr (festg. Jahresergebnis)	2019	13.679,75	0,00	13.679,75
3	3. Haushaltsvorjahr (festg. Jahresergebnis)	2020	106.616,89	0,00	106.616,89
4	2. Haushaltsvorjahr (festg. Jahresergebnis)	2021	7.265,01	0,00	7.265,01
5	1. Haushaltsvorjahr (Ansatz)	2022	-3.500,00	0,00	-3.500,00
6	Haushaltsjahr (Ansatz)	2023	-33.000,00	0,00	-33.000,00
7	vorzutragender Betrag				119.463,60
8	1. Haushaltsfolgejahr (Planung)	2024	21.000,00	0,00	21.000,00
9	2. Haushaltsfolgejahr (Planung)	2025	16.000,00	0,00	16.000,00
10	3. Haushaltsfolgejahr (Planung)	2026	19.000,00	0,00	19.000,00
11	Summe				175.463,60

9.3 Entwicklung der Investitionen und Investitionsförderungsmaßnahmen

Ifd. Nr.	Summe der Investitionen und Investitionsförderungsmaßnahmen	Jahr	Betrag (in Euro)
1	5. Haushaltsv orjahr (festgestelltes Jahresergebnis)	2018	13.182,02
2	4. Haushaltsv orjahr (festgestelltes Jahresergebnis)	2019	38.863,29
3	3. Haushaltsv orjahr (festgestelltes Jahresergebnis)	2020	409.064,22
4	2. Haushaltsv orjahr (festgestelltes Jahresergebnis)	2021	72.089,12
5	1. Haushaltsv orjahr (v orläufiges Ergebnis)	2022	60.793,11
6	Haushaltsjahr (Ansatz)	2023	292.500,00
7	Zwischensumme		886.491,76
8	1. Haushaltsfolgejahr (Planung)	2024	199.000,00
9	2. Haushaltsfolgejahr (Planung)	2025	43.500,00
10	3. Haushaltsfolgejahr (Planung)	2026	502.500,00
11	Summe		1.631.491,76

Die Investitionen führen in den Folgejahren einerseits zu veränderten Abschreibungen, andererseits aber auch zu zusätzlichen Erträgen aus der Auflösung von Sonderposten. Für die Finanzplanungsjahre wurden erwartete Abschreibungen kalkuliert. Zuwendungen werden über den gleichen Zeitraum wie die Abschreibungen aufgelöst. Bei den Erträgen aus der Auflösung von Sonderposten wurden daher beantragte und erwartete Zuwendungen berücksichtigt.

9.4 Entwicklung der Investitionskredite u. Belastungen des Haushalts durch kreditähnl. Rechtsgeschäfte

Ifd. Nr.	Summe der Investitionskredite	Jahr	Betrag (in Euro)
1	5. Haushaltsv orjahr (festgestelltes Jahresergebnis)	2018	0
2	4. Haushaltsv orjahr (festgestelltes Jahresergebnis)	2019	0
3	3. Haushaltsv orjahr (festgestelltes Jahresergebnis)	2020	0
4	2. Haushaltsv orjahr (festgestelltes Jahresergebnis)	2021	0
5	1. Haushaltsv orjahr (Ansatz)	2022	0
6	Haushaltsjahr (Ansatz)	2023	0
7	Zwischensumme		0
8	1. Haushaltsfolgejahr (Planung)	2024	0
9	2. Haushaltsfolgejahr (Planung)	2025	0
10	3. Haushaltsfolgejahr (Planung)	2026	53.000
11	Summe		53.000

9.5 Entwicklung des Eigenkapitals (Muster 28)

Ifd. Nr.	Ergebnis (gem. § 2 Abs.1 Nr. 31 GemHVO)	Jahr	Jahres- ergebnis	nachrichtlich: aufgelaufenes Eigenkapital
			(in Euro)	
1	Eigenkapital zum 31.12 des 3. HH-Vorjahres	2020	83.889,57	3.722.482,99
2	+ Jahresergebnis des 2. HH-Vorjahres (Rechnung)	2021	-201.426,96	3.521.056,03
3	+ Jahresergebnis des 1. HH-Vorjahres (Ansatz)	2022	-47.500,00	3.473.556,03
4	+ Jahresergebnis des Haushaltsjahres (Ansatz)	2023	-75.000,00	3.398.556,03
5	+ Jahresergebnis des 1. HH-Folgejahres (Planung)	2024	-18.000,00	3.380.556,03
6	+ Jahresergebnis des 2. HH-Folgejahres (Planung)	2025	-21.000,00	3.359.556,03
7	+ Jahresergebnis des 3. HH-Folgejahres (Planung)	2026	-18.800,00	3.340.756,03

Der Jahresabschluss 2021 mit der Bilanz zum 31.12.2021 weist einen Eigenkapitalwert von 3.521.056,03 EUR aus. Dieser Wert wird sich anhand der geplanten Jahresergebnisse für das Haushaltsvorjahr 2022, das aktuelle Planjahr 2023 sowie die Finanzplanungsjahre 2024 bis 2026 weiter reduzieren.

Ergebnishaushalt

Ergebnishaushalt 2023

Gemeinde: 03 OG Daubach

Ifd. Nr.	Ergebnishaushalt	Ergebnis des Haushaltsvorvorjahres	Ansätze des Haushaltsvorjahres einschl. Nachträge	Ansatz des Haushaltsjahres	Planungsdaten des Haushaltsfolgejahres	Planungsdaten des zweiten Haushaltsfolgejahres	Planungsdaten des dritten Haushaltsfolgejahres
		2021	2022	2023	2024	2025	2026
		in €	in €	in €	in €	in €	in €
E 1		405.086,91	406.980	441.750	495.950	515.350	531.500
E 2	+	58.888,00	89.647	118.450	118.750	119.850	120.600
E 3	+	0,00	0	0	0	0	0
E 4	+	44.060,52	46.010	44.800	44.800	44.800	44.800
E 5	+	31.098,73	45.264	55.650	56.450	57.300	58.200
E 6	+	1.799,75	1.649	1.700	1.700	1.750	1.750
E 7	+	87.021,37	18.050	13.150	14.850	23.950	25.650
E 8	=	627.955,28	607.600	675.500	732.500	763.000	782.500
E 9	-	43.514,92	40.135	49.100	50.300	51.600	52.900
E 10	-	128.222,82	151.148	187.550	169.850	179.600	181.200
E 11	-	92.133,22	91.500	87.200	83.450	81.500	82.000
E 12	-	320.003,03	341.355	390.050	417.000	440.900	453.750
E 13	-	0,00	0	0	0	0	0
E 14	-	245.809,73	31.112	36.900	30.250	30.750	31.800
E 15	=	829.683,72	655.250	750.800	750.850	784.350	801.650
E 16	=	-201.728,44	-47.650	-75.300	-18.350	-21.350	-19.150
E 17	+	301,48	400	400	400	400	400
E 18	-	0,00	250	100	50	50	50
E 19	=	301,48	150	300	350	350	350
E 20	=	-201.426,96	-47.500	-75.000	-18.000	-21.000	-18.800
E 21		0,00	0	0	0	0	0
E 22		0,00	0	0	0	0	0
E 23	=	-201.426,96	-47.500	-75.000	-18.000	-21.000	-18.800

Finanz- und Investitionsplan

Finanzhaushalt 2023

Gemeinde: 03 OG Daubach

fd. Nr.	Finanzhaushalt		Ergebnis des Haushaltsvorjahres	Ansätze des Haushaltsvorjahres einschl. Nachträge	Ansatz des Haushaltsjahres	Planungsdaten des Haushaltsfolgejahres	Planungsdaten des zweiten Haushaltsfolgejahres	Planungsdaten des dritten Haushaltsfolgejahres
			2021	2022	2023	2024	2025	2026
			in €	in €	in €	in €	in €	in €
F 1	+	Steuern und ähnliche Abgaben	396.875,19	406.980	441.750	495.950	515.350	531.500
F 2	+	Zuwendungen, allgemeine Umlagen und sonstige Transfereinzahlungen	50.610,00	82.147	112.000	112.950	113.900	114.850
F 3	+	Einzahlungen der sozialen Sicherung	0,00	0	0	0	0	0
F 4	+	Öffentlich-rechtliche Leistungsentgelte	2.071,00	3.510	2.550	2.550	2.550	2.550
F 5	+	Privatrechtliche Leistungsentgelte	47.797,63	45.264	55.650	56.450	57.300	58.200
F 6	+	Kostenerstattungen und Kostenumlagen	1.799,75	1.649	1.700	1.700	1.750	1.750
F 7	+	Sonstige laufende Einzahlungen	13.623,46	18.050	13.150	14.850	23.950	25.650
F 8	=	Summe der laufenden Einzahlungen aus Verwaltungstätigkeit (Summe F 1 bis F 7)	512.777,03	557.600	626.800	684.450	714.800	734.500
F 9	-	Personal- und Versorgungsauszahlungen	33.244,88	37.635	45.600	46.700	47.900	49.100
F 10	-	Auszahlungen für Sach- und Dienstleistungen	123.938,12	151.148	187.550	169.850	179.600	181.200
F 12	-	Zuwendungen, Umlagen und sonstige Transferauszahlungen	319.219,97	341.355	390.050	417.000	440.900	453.750
F 13	-	Auszahlungen der sozialen Sicherung	0,00	0	0	0	0	0
F 14	-	Sonstige laufende Auszahlungen	29.410,53	31.112	36.900	30.250	30.750	31.800
F 15	=	Summe der laufenden Auszahlungen aus Verwaltungstätigkeit (Summe F 9 bis F 14)	505.813,50	561.250	660.100	663.800	699.150	715.850
F 16	=	Saldo der laufenden Ein- und Auszahlungen aus Verwaltungstätigkeit (Saldo F 8 und F 15)	6.963,53	-3.650	-33.300	20.650	15.650	18.650
F 17	+	Zinseinzahlungen und sonstige Finanzeinzahlungen	301,48	400	400	400	400	400
F 18	-	Zinsauszahlungen und sonstige Finanzauszahlungen	0,00	250	100	50	50	50
F 19	=	Saldo der Zins- und der sonstigen Finanzein- und -auszahlungen (Saldo F 17 und F 18)	301,48	150	300	350	350	350
F 20	=	Saldo der ordentlichen Ein- und Auszahlungen (Summe F 16 und F 19)	7.265,01	-3.500	-33.000	21.000	16.000	19.000
F 21		Saldo der außerordentlichen Ein- und Auszahlungen	0,00	0	0	0	0	0
F 22		Saldo der Ein- und Auszahlungen aus internen Leistungsbeziehungen	0,00	0	0	0	0	0
F 23	=	Saldo der ordentlichen und außerordentlichen Ein- und Auszahlungen (Summe F 20 bis F 22)	7.265,01	-3.500	-33.000	21.000	16.000	19.000
F 24	+	Einzahlungen aus Investitionszuwendungen	1.000,00	550	13.500	13.500	41.200	61.000
F 25	+	Einzahlungen aus Beiträgen und ähnlichen Entgelten	86.074,52	28.800	500	500	28.500	45.000
F 26	+	Sonstige Investitionseinzahlungen	116.374,60	41.500	0	0	24.700	24.100
F 27	=	Summe der Einzahlungen aus Investitionstätigkeit (Summe F 24 bis F 26)	203.449,12	70.850	14.000	14.000	94.400	130.100
F 28	-	Auszahlungen für immaterielle Vermögensgegenstände	0,00	240.200	176.500	199.000	7.500	68.500
F 29	-	Auszahlungen für Sachanlagen	72.089,12	49.500	116.000	0	36.000	434.000
F 30	-	Auszahlungen für Finanzanlagen	0,00	0	0	0	0	0
F 31	-	Sonstige Investitionsauszahlungen	0,00	0	0	0	0	0
F 32	=	Summe der Auszahlungen aus Investitionstätigkeit (Summe F 28 bis F 31)	72.089,12	289.700	292.500	199.000	43.500	502.500
F 33	=	Saldo der Ein- und Auszahlungen aus Investitionstätigkeit (Saldo F 27 und F 32)	131.360,00	-218.850	-278.500	-185.000	50.900	-372.400
F 34	=	Finanzmittelüberschuss /-fehlbetrag (Summe F 23 und F 33)	138.625,01	-222.350	-311.500	-164.000	66.900	-353.400
F 35	+	Aufnahme von Investitionskrediten	0,00	0	0	0	0	53.000
F 36	-	Tilgung von Investitionskrediten	0,00	0	0	0	0	0
F 37	=	Saldo der Ein- und Auszahlungen aus Investitionskrediten (Saldo F 35 und F 36)	0,00	0	0	0	0	53.000

Finanzhaushalt 2023

Gemeinde: 03 OG Daubach

Ifd. Nr.	Finanzhaushalt	Ergebnis des Haushaltsvorjahres	Ansätze des Haushaltsvorjahres einschl. Nachträge	Ansatz des Haushaltsjahres	Planungsdaten des Haushaltsfolgejahres	Planungsdaten des zweiten Haushaltsfolgejahres	Planungsdaten des dritten Haushaltsfolgejahres
		2021	2022	2023	2024	2025	2026
		in €	in €	in €	in €	in €	in €
F 38	Veränderung der Forderungen gegenüber der Verbandsgemeinde im Rahmen der Einheitskasse (ohne durchlaufende Gelder)	-138.625,01	222.350	311.500	164.000	-66.900	300.400
F 39	Veränderung der Verbindlichkeiten gegenüber der Verbandsgemeinde im Rahmen der Einheitskasse	0,00	0	0	0	0	0
F 40	= Saldo der Ein- und Auszahlungen aus Finanzierungstätigkeit (Summe F 37 bis F 39)	-138.625,01	222.350	311.500	164.000	-66.900	353.400
F 41	Saldo der durchlaufenden Gelder	0,00	0	0	0	0	0
F 42	= Verwendung Finanzmittelüberschuss / Deckung Finanzmittelfehlbetrag (Summe F 40 und F 41)	-138.625,01	222.350	311.500	164.000	-66.900	353.400
F 43	= Veränderung der liquiden Mittel (einschl. durchlaufende Gelder) (Saldo F 41 und F 38)	-138.625,01	222.350	311.500	164.000	-66.900	300.400
F 44	nachrichtlich: Ausgleich Finanzhaushalt (Saldo F 23 und F 36)	7.265,01	-3.500	-33.000	21.000	16.000	19.000

Stellenplan für das Haushaltsjahr 2023

Stellenplan und Stellenübersicht						
A. Ortsgemeinde Daubach nach Teilhaushalten/Produkt	Bes.-Gruppe / Entgeltgruppe	Zahl der Stellen für das Haushaltsjahr 2023	Zahl der Stellen für das Haushaltsvorjahr 2022			Stellenvermerke ² und Erläuterungen ³
			Soll	Ist ¹ (tatsächliche Besetzung) am 30.06.2022		
B. Zusammenfassung						
A. Ortsgemeinde Daubach						
Teilhaushalt 01 Zentrale Verwaltung						
1. Arbeitnehmer						
11430	Beschäftigter	E1	0,16	0,22	0,22	Tz 6/39 Std.
	Beschäftigter	E1	0,16	0,21	0,21	Tz 6/39 Std.
Summe Arbeitnehmer Teilhaushalt			0,32	0,43	0,43	
Teilhaushalt 02 Schule und Kultur, Soziales und Jugend, Gesundheit und Sport						
1. Arbeitnehmer						
Summe Arbeitnehmer Teilhaushalt			0,00	0,00	0,00	
Teilhaushalt 03 Gestaltung, Umwelt						
1. Arbeitnehmer						
Summe Arbeitnehmer Teilhaushalt			0,00	0,00	0,00	
Teilhaushalt 04 Zentrale Finanzdienstleistungen						
1. Arbeitnehmer						
Summe Arbeitnehmer Teilhaushalt			0,00	0,00	0,00	
B. Zusammenfassung						
Summe Arbeitnehmerin der Ortsgemeinde			0,32	0,43	0,43	

Teilhaushalt 1

- Zentrale Verwaltung -

- Vorbericht
- Teilergebnis- und Teilfinanzhaushalt
sowie
- produktorientierte Darstellung des Teilhaushaltes
und des Teilinvestitionsplanes

Der Teilhaushalt 1 umfasst die folgenden Produkte:

11100 Verwaltungssteuerung

Produktbeschreibung:	Aufgrund der besonderen Stellung des Ortsbürgermeisters und der damit verbundenen komplexen Aufgabenstellung wäre eine Beschreibung des Produktes nicht aussagefähig.
Ziele:	Sicherstellung einer effektiven und effizienten Aufgabenwahrnehmung der Verwaltung
Zielgruppen:	EinwohnerInnen, Unternehmen, Behörden, Institutionen, Rat und Ausschüsse sowie Verbandsgemeindeverwaltung
Auftragsgrundlagen:	Gesetze, Satzungen, Beschlüsse und Empfehlungen des Rates und der Ausschüsse
Produktverantwortung:	Ortsbürgermeister

11140 Gremien

Produktbeschreibung:	Ortsgemeinderats- und Ausschusssitzungen
Ziele:	Vorbereitung, Durchführung und Nachbereitung der Sitzungen des Ortsgemeinderates der Ausschüsse und der Beiräte
Zielgruppen:	Mandatsträger, EinwohnerInnen
Auftragsgrundlagen:	Gesetze, Satzungen, Beschlüsse und Empfehlungen des Ortsgemeinderates und der Ausschüsse
Produktverantwortung:	Ortsbürgermeister

11420 Liegenschaften

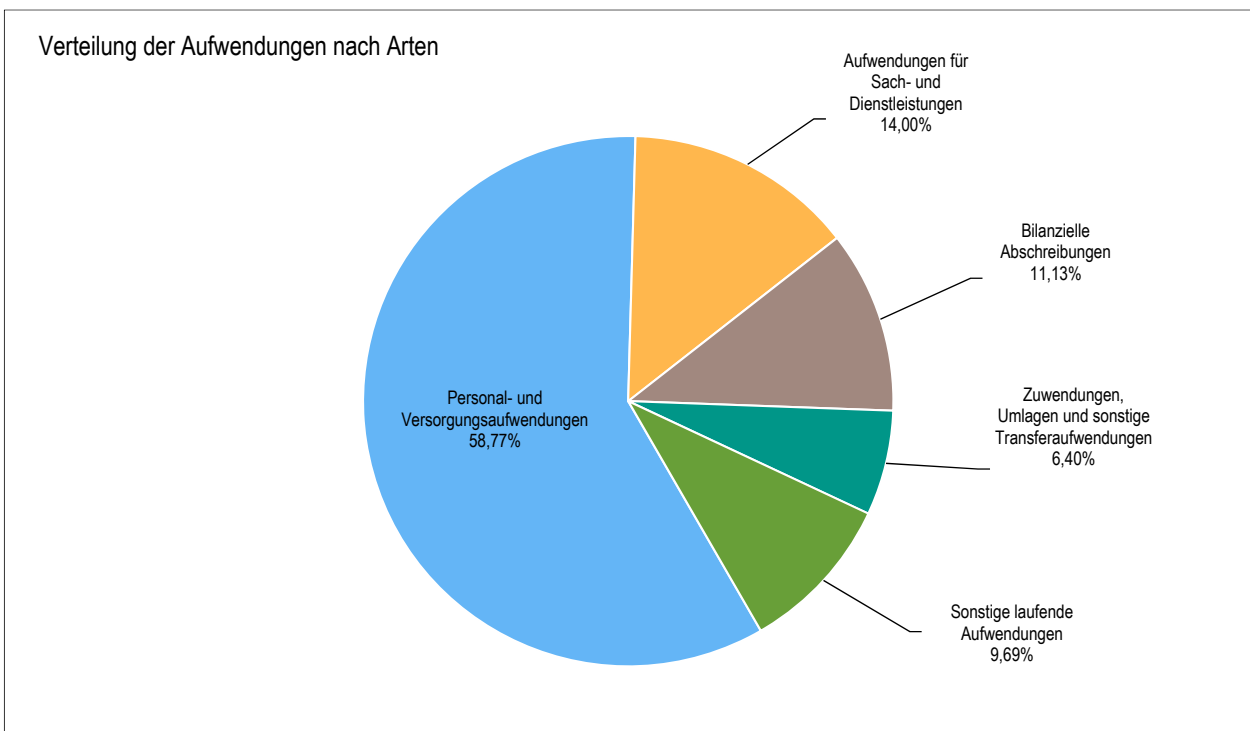
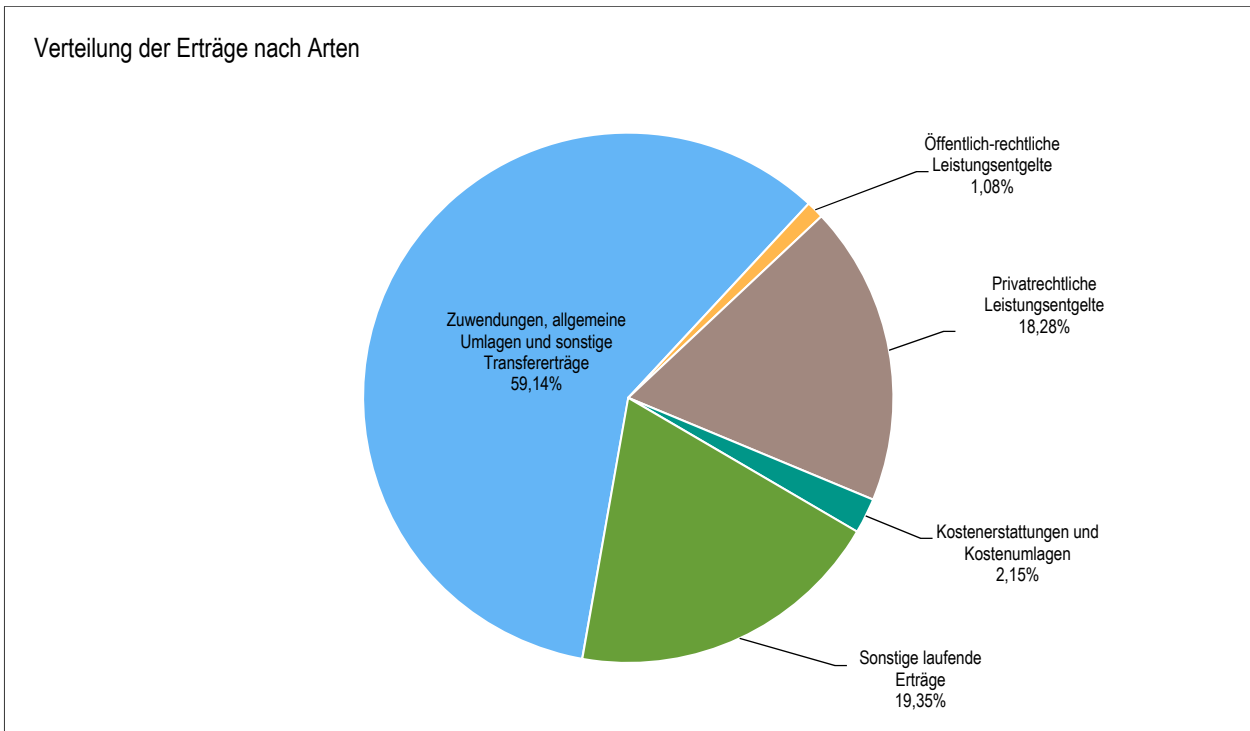
Produktbeschreibung:	Vorhaltung von bebauten und unbebauten Grundstücken
Ziele:	Wahrnehmung kommunaler Aufgaben
Zielgruppen:	EinwohnerInnen, Allgemeinheit
Auftragsgrundlagen:	Daseinsvorsorge, organisatorische Regelungen
Produktverantwortung:	Ortsbürgermeister

11430 Bauhof

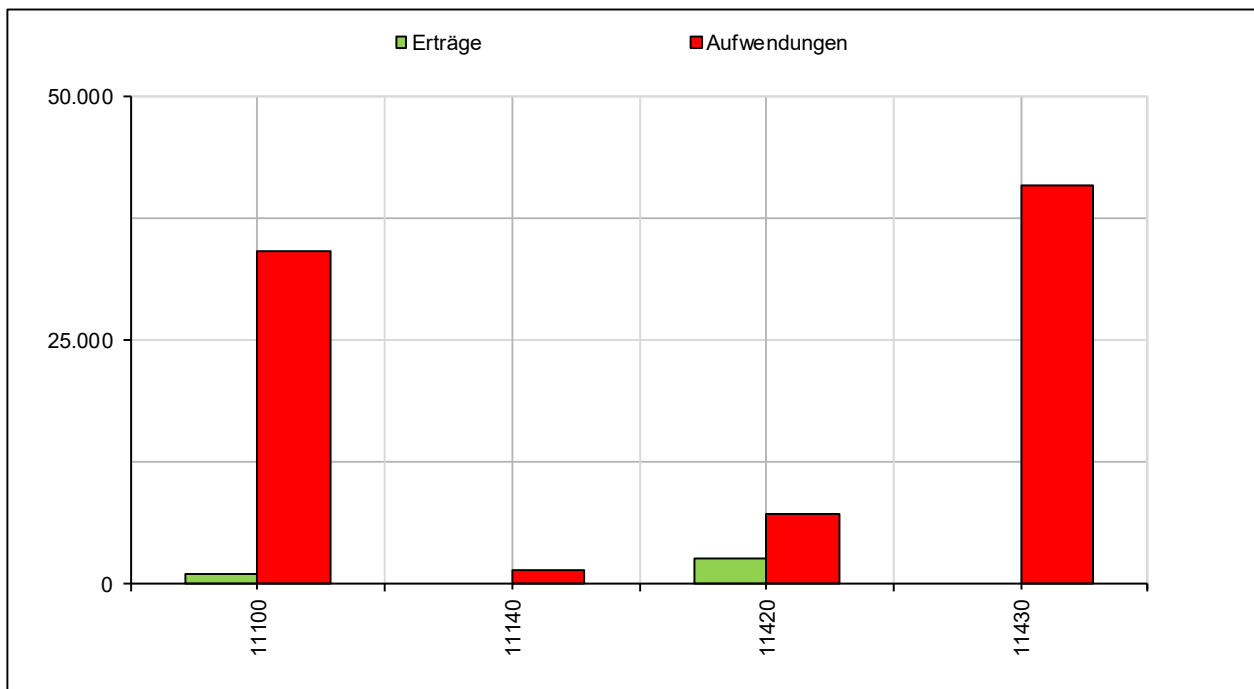
Produktbeschreibung:	Leistungen des Bauhofs
Ziele:	Instandhaltung gemeindlicher Grundstücke, Gebäude und Einrichtungen
Zielgruppen:	EinwohnerInnen, Vereine, NutzerInnen
Auftragsgrundlagen:	Organisatorische Regelungen
Produktverantwortung:	Ortsbürgermeister

1 Teilergebnishaushalt

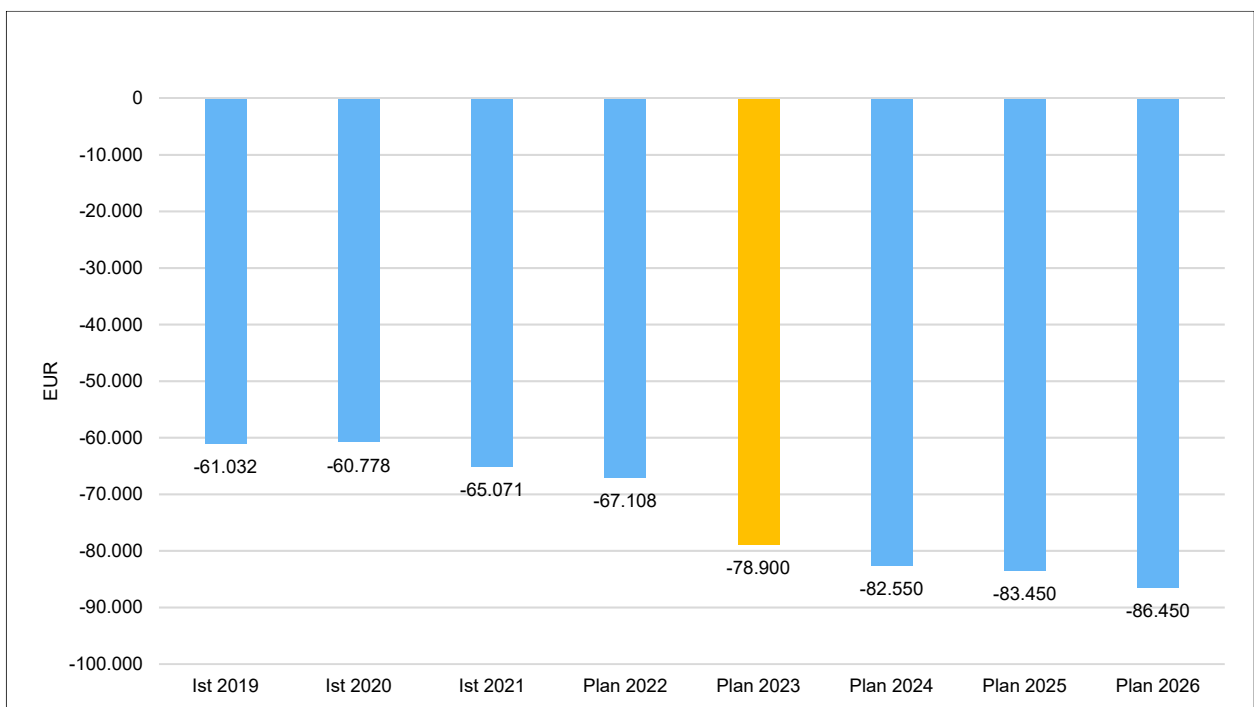
1.1 Übersicht über die Erträge und Aufwendungen im Teilhaushalt (ohne ILV)



1.2 Produktübersicht (ohne ILV)



1.3 Entwicklung der Jahresergebnisse (einschl. Saldo aus ILV)



2 Teilfinanzhaushalt

Im Teilfinanzhaushalt werden neben den Ein- und Auszahlungen nach dem Kassenwirksamkeitsprinzip die investiven Ein- und Auszahlungen dargestellt. Von den Planansätzen her stehen den Ein- und Auszahlungen die entsprechenden Erträge und Aufwendungen im Ergebnishaushalt gegenüber, so dass nicht nochmals auf die Zahlungsströme eingegangen wird. Dargestellt werden daher nur Ein- und Auszahlungen im Rahmen der Investitionstätigkeit.

Für das Jahr 2023 sind im Teilhaushalt 1 keine Investitionseinzahlungen zu veranschlagen.

Auszahlungen aus Investitionstätigkeit werden in Höhe von 45.000 EUR ausgewiesen, dies entspricht einem Anstieg gegenüber dem Vorjahr um 5.000 EUR. Bei den zu veranschlagenden Haushaltsmitteln handelt es sich ausschließlich um Auszahlungen für Sachanlagevermögen, davon entfallen

- auf Auszahlungen für unbebaute Grundstücke 15.000 EUR
 und
- auf Auszahlungen für Fahrzeuge 30.000 EUR.

Die einzelnen Investitionen und Investitionsförderungsmaßnahmen sind in der Investitionsübersicht zu diesem Teilhaushalt dargestellt, daher unterbleibt an dieser Stelle eine Einzeldarstellung aller veranschlagten Projekte.

Der Finanzmittelfehlbetrag dieses Teilhaushalts beträgt 114.750 EUR (F 34).

Teilergebnishaushalt 2023

Gemeinde: 03 OG Daubach

Teilhaushalt 01 Zentrale Verwaltung

Ifd. Nr.	Teilergebnishaushalt	Ergebnis des Haushaltsvorjahres	Ansätze des Haushaltsvorjahres einschl. Nachträge	Ansatz des Haushaltsjahres	Planungsdaten des Haushaltsfolgejahres	Planungsdaten des zweiten Haushaltsfolgejahres	Planungsdaten des dritten Haushaltsfolgejahres	
		2021	2022	2023	2024	2025	2026	
		in €	in €	in €	in €	in €	in €	
E 1	+	Steuern und ähnliche Abgaben	0,00	0	0	0	0	0
E 2	+	Zuwendungen, allgemeine Umlagen und sonstige Transfererträge	1.811,00	2.000	2.750	2.100	2.250	2.050
		41510000 Sonderposten aus Zuwendungen	1.811,00	2.000	1.850	1.850	1.850	1.850
		41590000 Sonstige Sonderposten	0,00	0	900	250	400	200
E 3	+	Erträge der sozialen Sicherung	0,00	0	0	0	0	0
E 4	+	Öffentlich-rechtliche Leistungsentgelte	0,00	10	50	50	50	50
		43190000 Verwaltungsgebühren einschließlich Erstattung von Auslagen / Sonstige	0,00	10	50	50	50	50
E 5	+	Privatrechtliche Leistungsentgelte	1.431,60	850	850	850	850	900
		44110000 Erträge aus Verkäufen von Vorräten	550,00	100	100	100	100	100
		44120000 Mieten und Pachten	881,60	750	750	750	750	800
E 6	+	Kostenerstattungen und Kostenumlagen	375,75	80	100	100	100	100
		44243000 Kostenerstattungen und Kostenumlagen von Gemeinden und Gemeindeverbänden	76,69	80	100	100	100	100
		44248000 Kostenerstattungen und Kostenumlagen von sonstigen öffentlichen Sonderrechnungen	299,06	0	0	0	0	0
E 7	+	Sonstige laufende Erträge	86,59	280	900	900	100	100
		46290000 Weitere sonstige laufende Erträge / Sonstige	30,00	280	900	900	100	100
		46614000 Erträge aus der Auflösung von Rückstellungen	56,59	0	0	0	0	0
E 8	=	Summe der laufenden Erträge aus Verwaltungstätigkeit (Summe E 1 bis E 7)	3.704,94	3.220	4.650	4.000	3.350	3.200
E 9	-	Personal- und Versorgungsaufwendungen	43.514,92	40.135	49.100	50.300	51.600	52.900
		50110000 Bürgermeister	7.224,00	7.225	7.250	7.450	7.600	7.800
		50120000 Beigeordnete	581,93	600	600	600	650	650
		50140000 Rats- und Ausschussmitglieder	300,00	400	450	450	450	500
		50221000 Vergütungen	16.583,29	18.560	24.500	25.100	25.750	26.400
		50222000 Leistungszulagen	154,46	215	300	300	300	300
		50420000 Beiträge zur gesetzlichen Sozialversicherung für Arbeitnehmer	2.884,66	3.000	4.800	4.900	5.050	5.150
		50490000 Beiträge zur gesetzlichen Sozialversicherung für Sonstige	1.387,46	1.480	1.500	1.550	1.600	1.600
		50791000 Ehrensoldrückstellungen	2.887,00	2.000	3.000	3.100	3.150	3.250
		50820000 Zuführungen zu Rückstellungen für nicht genommenen Urlaub, Überstunden u.ä. für Arbeitnehmer	7.845,65	500	500	500	550	550
		50900000 Pauschalierte Lohnsteuer (auch Zahlungen über Knappschaft)	1.978,47	3.730	3.750	3.850	3.950	4.050
		51130000 Versorgungsaufwendungen für ehrenamtlich Tätige	1.688,00	2.425	2.450	2.500	2.550	2.650
E 10	-	Aufwendungen für Sach- und Dienstleistungen	6.849,02	6.940	11.700	13.400	12.650	13.000
		52210000 Aufwendungen für Strom	2.911,95	1.000	4.600	4.850	5.050	5.250
		52230000 Aufwendungen für Wasser/Abwasser	240,41	1.000	1.000	1.050	1.050	1.050
		52260000 Aufwendungen für die Abfallbeseitigung	237,60	240	300	300	300	300
		52313000 Gebäude einschließlich der Bestandteile, die dem Gebäude zuzurechnen sind	505,75	1.250	1.250	1.300	1.350	1.450
		52351000 Wartungs- und Instandsetzungskosten	0,00	50	150	150	150	150
		52352000 Betriebs- und Schmierstoffe	177,95	300	800	850	900	900
		52353000 Reifen	0,00	500	500	550	550	550

Teilergebnishaushalt 2023

Gemeinde: 03 OG Daubach

Teilhaushalt 01 Zentrale Verwaltung

Ifd. Nr.	Teilergebnishaushalt	Ergebnis des Haushaltsvorjahres	Ansätze des Haushaltsvorjahres einschl. Nachträge	Ansatz des Haushaltsjahres	Planungsdaten des Haushaltsfolgejahres	Planungsdaten des zweiten Haushaltsfolgejahres	Planungsdaten des dritten Haushaltsfolgejahres	
		2021	2022	2023	2024	2025	2026	
		in €	in €	in €	in €	in €	in €	
E 11	-	52370000 Unterhaltung der Betriebs- und Geschäftsausstattung	438,79	500	500	550	550	550
		52380000 Geringwertige Geräte, Ausstattungs- und sonstige Gebrauchsgegenstände	1.408,57	1.100	1.100	2.200	1.100	1.100
		52910000 sonstige Aufwendungen für Sachleistungen	928,00	1.000	1.500	1.600	1.650	1.700
		Abschreibungen	8.551,00	9.817	9.300	9.000	8.550	9.200
		53220000 Abschreibungen auf immaterielle Vermögensgegenstände aus geleisteten Zuwendungen	60,00	500	100	100	100	100
		53230000 Abschreibungen auf gezahlte Investitionszuschüsse als Nutzungsberechtigter	485,00	500	250	250	250	250
		53440000 Abschreibungen auf bebaute Grundstücke und grundstücksgleiche Rechte mit Kulturanlagen	6.191,00	6.500	6.200	6.200	6.200	6.200
		53470000 Abschreibungen auf bebaute Grundstücke und grundstücksgleiche Rechte mit Verwaltungsgebäuden	467,00	500	500	500	500	500
		53490000 Abschreibungen auf bebaute Grundstücke und grundstücksgleiche Rechte mit sonstigen Gebäuden	803,00	1.000	850	850	850	850
		53850000 Abschreibungen auf die Betriebs- und Geschäftsausstattung	545,00	500	450	450	450	300
E 12	-	53990000 Sonstige Abschreibungen	0,00	317	950	650	200	1.000
		Zuwendungen, Umlagen und sonstige Transferaufwendungen	5.100,00	5.320	5.350	5.350	5.350	5.350
	54190000 Zuweisungen und Zuschüsse für laufende Zwecke an Sonstige	5.100,00	5.320	5.350	5.350	5.350	5.350	
E 13	-	Aufwendungen der sozialen Sicherung	0,00	0	0	0	0	0
E 14	-	Sonstige laufenden Aufwendungen	4.760,75	8.116	8.100	8.500	8.650	9.200
		56120000 Aufwendungen für Aus- und Fortbildung, Umschulung	0,00	300	300	300	300	350
		56130000 Aufwendungen für übernommene Reisekosten für Dienstreisen und Dienstgänge	0,00	30	50	50	50	50
		56140000 Aufwendungen für allgemeine Betreuung der Bediensteten	406,70	300	300	300	300	350
		56150000 Aufwendungen für Dienst- und Schutzkleidung, persönliche Ausrüstungsgegenstände	27,90	100	100	100	100	100
		56244000 Unterhaltung Hardware	45,22	300	0	0	0	0
		56251000 Vergütungen einschließlich Reisekosten an Sachverständige	0,00	500	500	550	550	550
		56310000 Büromaterial	0,00	0	100	100	100	100
		56341000 Fernmeldegebühren	420,57	450	750	800	800	850
		56342000 Datenübertragungsgebühren	22,61	0	0	0	0	0
		56390000 Geschäftsaufwendungen / Sonstiges	585,65	1.400	1.400	1.500	1.500	1.550
		56412000 Kfz-Versicherungen	28,87	30	50	50	50	50
		56416000 Umlagen an Schadensausgleichskassen	349,79	410	450	450	450	550
		56420000 Beiträge zu Wirtschaftsverbänden, Berufsvertretungen und Vereinen	242,00	250	250	250	250	300
		56810000 Grundsteuer	153,46	200	200	200	200	250
		56820000 Kraftfahrzeugsteuer	52,00	52	100	100	100	100
		56920000 Verfügungsmittel	0,00	50	50	50	50	50
	56930000 Repräsentationen	2.425,98	3.500	3.500	3.700	3.850	4.000	

Teilergebnishaushalt 2023

Gemeinde: 03 OG Daubach

Teilhaushalt 01 Zentrale Verwaltung

Ifd. Nr.	Teilergebnishaushalt	Ergebnis des Haushaltsvorjahres	Ansätze des Haushaltsvorjahres einschl. Nachträge	Ansatz des Haushaltsjahres	Planungsdaten des Haushaltsfolgejahres	Planungsdaten des zweiten Haushaltsfolgejahres	Planungsdaten des dritten Haushaltsfolgejahres
		2021	2022	2023	2024	2025	2026
		in €	in €	in €	in €	in €	in €
	56990000 Sonstige Aufwendungen	0,00	244	0	0	0	0
E 15	= Summe der laufenden Aufwendungen aus Verwaltungstätigkeit (Summe E 9 bis E 14)	68.775,69	70.328	83.550	86.550	86.800	89.650
E 16	= Laufendes Ergebnis aus Verwaltungstätigkeit (Saldo E 8 und E 15)	-65.070,75	-67.108	-78.900	-82.550	-83.450	-86.450
E 17	+ Zinserträge und sonstige Finanzerträge	0,00	0	0	0	0	0
E 18	- Zinsaufwendungen und sonstige Finanzaufwendungen	0,00	0	0	0	0	0
E 19	= Saldo der Zins -und sonstigen Finanzerträge und -aufwendungen (Saldo E 17 und E 18)	0,00	0	0	0	0	0
E 20	= Ordentliches Ergebnis (Summe E 16 bis E 19)	-65.070,75	-67.108	-78.900	-82.550	-83.450	-86.450
E 21	Außerordentliches Ergebnis	0,00	0	0	0	0	0
E 22	Saldo aus internen Leistungsbeziehungen	0,00	0	0	0	0	0
E 23	= Jahresergebnis (Jahresüberschuss / Jahresfehlbetrag) des Teilhaushalts (Summe E 20 bis E 22)	-65.070,75	-67.108	-78.900	-82.550	-83.450	-86.450

Teilfinanzhaushalt 2023

Gemeinde: 03 OG Daubach

Teilhaushalt 01 Zentrale Verwaltung

Ifd. Nr.	Teilfinanzhaushalt	Ergebnis des Haushaltsvorjahres	Ansätze des Haushaltsvorjahres einschl. Nachträge	Ansatz des Haushaltsjahres	Planungsdaten des Haushaltsfolgejahres	Planungsdaten des zweiten Haushaltsfolgejahres	Planungsdaten des dritten Haushaltsfolgejahres	
		2021	2022	2023	2024	2025	2026	
		in €	in €	in €	in €	in €	in €	
F 1	+	Steuern und ähnliche Abgaben	0,00	0	0	0	0	0
F 2	+	Zuwendungen, allgemeine Umlagen und sonstige Transfereinzahlungen	0,00	0	0	0	0	0
F 3	+	Einzahlungen der sozialen Sicherung	0,00	0	0	0	0	0
F 4	+	Öffentlich-rechtliche Leistungsentgelte	0,00	10	50	50	50	50
		63190000 Verwaltungsgebühren einschließlich Erstattung von Auslagen / Sonstige	0,00	10	50	50	50	50
F 5	+	Privatrechtliche Leistungsentgelte	1.537,73	850	850	850	850	900
		64110000 Einzahlungen aus Verkäufen von Vorräten	550,00	100	100	100	100	100
		64120000 Mieten und Pachten	987,73	750	750	750	750	800
F 6	+	Kostenerstattungen und Kostenumlagen	375,75	80	100	100	100	100
		64243000 Kostenerstattungen, Kostenumlagen von Gemeinden und Gemeindeverbänden	76,69	80	100	100	100	100
		64248000 Kostenerstattungen, Kostenumlagen von sonstigen öffentlichen Sonderrechnungen	299,06	0	0	0	0	0
F 7	+	Sonstige laufende Einzahlungen	30,00	280	900	900	100	100
		66290000 Weitere sonstige laufende Einzahlungen / Sonstige	30,00	280	900	900	100	100
F 8	=	Summe der laufenden Einzahlungen aus Verwaltungstätigkeit (Summe F 1 bis F 7)	1.943,48	1.220	1.900	1.900	1.100	1.150
F 9	-	Personal- und Versorgungsauszahlungen	33.244,88	37.635	45.600	46.700	47.900	49.100
		70110000 Bürgermeister	7.224,00	7.225	7.250	7.450	7.600	7.800
		70120000 Beigeordnete	581,93	600	600	600	650	650
		70140000 Rats- und Ausschussmitglieder	300,00	400	450	450	450	500
		70221000 Vergütungen	16.583,29	18.560	24.500	25.100	25.750	26.400
		70222000 Leistungszulagen	154,46	215	300	300	300	300
		70420000 Beiträge zur gesetzlichen Sozialversicherung für Arbeitnehmer	2.884,66	3.000	4.800	4.900	5.050	5.150
		70490000 Beiträge zur gesetzlichen Sozialversicherung für Sonstige	1.317,06	1.480	1.500	1.550	1.600	1.600
		70900000 Pauschalierte Lohnsteuer (auch Zahlungen über Knappschaft)	1.977,48	3.730	3.750	3.850	3.950	4.050
		71130000 Versorgungsauszahlungen für ehrenamtlich Tätige	2.222,00	2.425	2.450	2.500	2.550	2.650
F 10	-	Auszahlungen für Sach- und Dienstleistungen	6.783,82	6.940	11.700	13.400	12.650	13.000
		72210000 Auszahlungen für Strom	2.801,75	1.000	4.600	4.850	5.050	5.250
		72230000 Auszahlungen für Wasser/Abwasser	240,41	1.000	1.000	1.050	1.050	1.050
		72260000 Auszahlungen für die Abfallbeseitigung	237,60	240	300	300	300	300
		72313000 Gebäude einschließlich der Bestandteile, die dem Gebäude zuzurechnen sind	505,75	1.250	1.250	1.300	1.350	1.450
		72351000 Wartungs- und Instandsetzungskosten	0,00	50	150	150	150	150
		72352000 Betriebs- und Schmierstoffe	177,95	300	800	850	900	900
		72353000 Reifen	0,00	500	500	550	550	550
		72370000 Unterhaltung der Betriebs- und Geschäftsausstattung	438,79	500	500	550	550	550
		72380000 Geringwertige Geräte, Ausstattungs-, Ausrüstungs- und sonstige Gebrauchsgegenstände	1.408,57	1.100	1.100	2.200	1.100	1.100
		72910000 Sonstige Auszahlungen für Sachleistungen	973,00	1.000	1.500	1.600	1.650	1.700
F 11	-	* nicht besetzt *	0,00	0	0	0	0	0

Teilfinanzhaushalt 2023

Gemeinde: 03 OG Daubach

Teilhaushalt 01 Zentrale Verwaltung

Ifd. Nr.	Teilfinanzhaushalt	Ergebnis des Haushaltsvorjahres	Ansätze des Haushaltsvorjahres einschl. Nachträge	Ansatz des Haushaltsjahres	Planungsdaten des Haushaltsfolgejahres	Planungsdaten des zweiten Haushaltsfolgejahres	Planungsdaten des dritten Haushaltsfolgejahres	
		2021	2022	2023	2024	2025	2026	
		in €	in €	in €	in €	in €	in €	
F 12	-	Zuwendungen, Umlagen und sonstige Transferauszahlungen	5.100,00	5.320	5.350	5.350	5.350	5.350
		74190000 Zuweisungen und Zuschüsse für laufende Zwecke an Sonstige	5.100,00	5.320	5.350	5.350	5.350	5.350
F 13	-	Auszahlungen der sozialen Sicherung	0,00	0	0	0	0	0
F 14	-	Sonstige laufende Auszahlungen	4.046,33	8.116	8.100	8.500	8.650	9.200
		76120000 Auszahlungen für Aus- und Fortbildung, Umschulung	0,00	300	300	300	300	350
		76130000 Auszahlungen für übernommene Reisekosten für Dienstreisen und Dienstgänge	0,00	30	50	50	50	50
		76140000 Auszahlungen für allgemeine Betreuung der Bediensteten	0,00	300	300	300	300	350
		76150000 Auszahlungen für Dienst- und Schutzkleidung, persönliche Ausrüstungsgegenstände	27,90	100	100	100	100	100
		76210000 Mieten, Pachten und Erbbauzinsen	7,59	0	0	0	0	0
		76244000 Unterhaltung Hardware	45,22	300	0	0	0	0
		76251000 Vergütungen einschließlich Reisekosten an Sachverständige	0,00	500	500	550	550	550
		76310000 Büromaterial	0,00	0	100	100	100	100
		76341000 Fernmeldegebühren	420,57	450	750	800	800	850
		76390000 Sonstige Geschäftsauszahlungen	348,75	1.400	1.400	1.500	1.500	1.550
		76412000 Kfz-Versicherungen	28,87	30	50	50	50	50
		76416000 Umlagen an Schadensausgleichskassen	349,79	410	450	450	450	550
		76420000 Beiträge zu Wirtschaftsverbänden, Berufsvertretungen und Vereinen	192,00	250	250	250	250	300
		76810000 Grundsteuer	153,46	200	200	200	200	250
		76820000 Kraftfahrzeugsteuer	52,00	52	100	100	100	100
		76920000 Verfügungsmittel	0,00	50	50	50	50	50
		76930000 Repräsentationen	2.420,18	3.500	3.500	3.700	3.850	4.000
		76990000 Sonstige laufende Auszahlungen einschließlich außerordentliche Auszahlungen	0,00	244	0	0	0	0
F 15	=	Summe der laufenden Auszahlungen aus Verwaltungstätigkeit (Summe F 9 bis F 14)	49.175,03	58.011	70.750	73.950	74.550	76.650
F 16	=	Saldo der laufenden Ein- und Auszahlungen aus Verwaltungstätigkeit	-47.231,55	-56.791	-68.850	-72.050	-73.450	-75.500
F 17	+	Zinseinzahlungen und sonstige Finanzeinzahlungen	0,00	0	0	0	0	0
F 18	-	Zinsauszahlungen und sonstige Finanzauszahlungen	0,00	0	0	0	0	0
F 19	=	Saldo der Zins- und der sonstigen Finanzein- und -auszahlungen	0,00	0	0	0	0	0
F 20	=	Saldo der ordentlichen Ein- und Auszahlungen (Summe F 16 + F 19)	-47.231,55	-56.791	-68.850	-72.050	-73.450	-75.500
F 21		Saldo der außerordentlichen Ein- und Auszahlungen	0,00	0	0	0	0	0
F 22		Saldo der Ein- und Auszahlungen aus internen Leistungsbeziehungen	0,00	0	0	0	0	0
F 23		Summe der ordentlichen und außerordentlichen Ein- und Auszahlungen (Summe F 21 + F 22)	-47.231,55	-56.791	-68.850	-72.050	-73.450	-75.500
F 24	+	Einzahlungen aus Investitionszuwendungen	0,00	0	0	0	0	0
F 25	+	Einzahlungen aus Beiträgen und ähnlichen Entgelten	0,00	0	0	0	0	0

Teilfinanzhaushalt 2023

Gemeinde: 03 OG Daubach

Teilhaushalt 01 Zentrale Verwaltung

lfd. Nr.	Teilfinanzhaushalt	Ergebnis des Haushaltsvorjahres	Ansätze des Haushaltsvorjahres einschl. Nachträge	Ansatz des Haushaltsjahres	Planungsdaten des Haushaltsfolgejahres	Planungsdaten des zweiten Haushaltsfolgejahres	Planungsdaten des dritten Haushaltsfolgejahres
		2021	2022	2023	2024	2025	2026
		in €	in €	in €	in €	in €	in €
F 26	+ Sonstige Investitionseinzahlungen	0,00	0	0	0	0	0
F 27	= Summe der Einzahlungen aus Investitionstätigkeit (Summe F 24 bis F 26)	0,00	0	0	0	0	0
F 28	- Auszahlungen für immaterielle Vermögensgegenstände <i>78159000 Investitionszuwendungen an den sonstigen privaten Bereich</i>	0,00 0,00	0 0	0 0	20.000 20.000	0 0	0 0
F 29	- Auszahlungen für Sachanlagen <i>78510000 Auszahlungen für unbebaute Grundstücke und grundstücksgleiche Rechte</i> <i>78520000 Auszahlungen für bebaute Grundstücke und grundstücksgleiche Rechte</i> <i>78560000 Auszahlungen für Fahrzeuge, Maschinen und technische Anlagen</i>	0,00 0,00 0,00 0,00	40.000 10.000 30.000 0	45.000 15.000 0 30.000	0 0 0 0	0 0 0 0	0 0 0 0
F 30	- Auszahlungen für Finanzanlagen	0,00	0	0	0	0	0
F 31	- Sonstige Investitionsauszahlungen	0,00	0	0	0	0	0
F 32	= Summe der Auszahlungen aus Investitionstätigkeit (Summe F 28 bis F 31)	0,00	40.000	45.000	20.000	0	0
F 33	= Saldo der Ein- und Auszahlungen aus Investitionstätigkeit (Saldo F 27 und F 32)	0,00	-40.000	-45.000	-20.000	0	0
F 34	= Finanzmittelüberschuss /-fehlbetrag des Teilhaushalts (Summe F 23 + F 33)	-47.231,55	-96.791	-113.850	-92.050	-73.450	-75.500

Produktorientierter Teilhaushalt 1

- Teilergebnishaushalt
- Teilfinanzhaushalt
- Teilinvestitionsübersicht

Teilergebnishaushalt 2023

Gemeinde: 03 OG Daubach

Teilhaushalt 01 Zentrale Verwaltung
Leistung 11100 Verwaltungssteuerung

Ifd. Nr.	Teilergebnishaushalt	Ergebnis des Haushaltsvorjahres	Ansätze des Haushaltsvorjahres einschl. Nachträge	Ansatz des Haushaltsjahres	Planungsdaten des Haushaltsfolgejahres	Planungsdaten des zweiten Haushaltsfolgejahres	Planungsdaten des dritten Haushaltsfolgejahres
		2021	2022	2023	2024	2025	2026
		in €	in €	in €	in €	in €	in €
E 1	+ Steuern und ähnliche Abgaben	0,00	0	0	0	0	0
E 2	+ Zuwendungen, allgemeine Umlagen und sonstige Transfererträge	0,00	0	900	250	400	200
	41590000 Sonstige Sonderposten	0,00	0	900	250	400	200
	- Planabrundungsbetrag Ergebnishaushalt						
E 3	+ Erträge der sozialen Sicherung	0,00	0	0	0	0	0
E 4	+ Öffentlich-rechtliche Leistungsentgelte	0,00	10	50	50	50	50
	43190000 Verwaltungsgebühren einschließlich Erstattung von Auslagen / Sonstige	0,00	10	50	50	50	50
	- u.a. Beglaubigungsgebühren durch den OBM						
E 5	+ Privatrechtliche Leistungsentgelte	550,00	100	100	100	100	100
	44110000 Erträge aus Verkäufen von Vorräten	550,00	100	100	100	100	100
E 6	+ Kostenerstattungen und Kostenumlagen	299,06	0	0	0	0	0
	44248000 Kostenerstattungen und Kostenumlagen von sonstigen öffentlichen Sonderrechnungen	299,06	0	0	0	0	0
E 7	+ Sonstige laufende Erträge	30,00	280	900	900	100	100
	46290000 Weitere sonstige laufende Erträge / Sonstige	30,00	280	900	900	100	100
	- Dankeschön WWK "Aktion Saubere Landschaft"						
	- Planabrundungsbetrag Finanzhaushalt						
E 8	= Summe der laufenden Erträge aus Verwaltungstätigkeit (Summe E 1 bis E 7)	879,06	390	1.950	1.300	650	450
E 9	- Personal- und Versorgungsaufwendungen	13.854,29	13.830	14.900	15.300	15.650	16.050
	50110000 Bürgermeister	7.224,00	7.225	7.250	7.450	7.600	7.800
	50120000 Beigeordnete	581,93	600	600	600	650	650
	50490000 Beiträge zur gesetzlichen Sozialversicherung für Sonstige	1.387,46	1.480	1.500	1.550	1.600	1.600
	50791000 Ehrensoldrückstellungen	2.887,00	2.000	3.000	3.100	3.150	3.250
	50900000 Pauschalierte Lohnsteuer (auch Zahlungen über Knappschaft)	85,90	100	100	100	100	100
	51130000 Versorgungsaufwendungen für ehrenamtlich Tätige	1.688,00	2.425	2.450	2.500	2.550	2.650
E 10	- Aufwendungen für Sach- und Dienstleistungen	3.911,50	2.720	6.350	6.700	6.950	7.200
	52210000 Aufwendungen für Strom	2.911,95	1.000	4.600	4.850	5.050	5.250
	- nur Rathaus						
	+ Jugendraum (36600.5221)						
	+ Grillhütte bei (55120.5221)						
	52230000 Aufwendungen für Wasser/Abwasser	240,41	500	500	550	550	550
	- Brauchwasser und Oberflächenentwässerung (nur Rathaus)						
	+ Grillhütte (55120.5223)						
	52260000 Aufwendungen für die Abfallbeseitigung	118,80	120	150	150	150	150
	52313000 Gebäude einschließlich der Bestandteile, die dem Gebäude zuzurechnen sind	505,75	1.000	1.000	1.050	1.100	1.150
	- Grundansatz (1.000 Euro)						
	52380000 Geringwertige Geräte, Ausstattungs-, Ausrüstungs- und sonstige Gebrauchsgegenstände	134,59	100	100	100	100	100
	- Grundansatz (100 Euro)						
	- Sonderbedarf:						
	+ Anschaffung und Stellen eines neuen Fahnenmastes am Rathaus (1.000 Euro)						

Teilergebnishaushalt 2023

Gemeinde: 03 OG Daubach

Teilhaushalt 01 Zentrale Verwaltung
Leistung 11100 Verwaltungssteuerung

lfd. Nr.	Teilergebnishaushalt	Ergebnis des Haushaltsvorjahres	Ansätze des Haushaltsvorjahres einschl. Nachträge	Ansatz des Haushaltsjahres	Planungsdaten des Haushaltsfolgejahres	Planungsdaten des zweiten Haushaltsfolgejahres	Planungsdaten des dritten Haushaltsfolgejahres
		2021	2022	2023	2024	2025	2026
		in €	in €	in €	in €	in €	in €
E 11	- Abschreibungen	808,00	1.317	1.550	1.250	800	1.600
	53220000 Abschreibungen auf immaterielle Vermögensgegenstände aus geleisteten Zuwendungen	60,00	500	100	100	100	100
	53230000 Abschreibungen auf gezahlte Investitionszuschüsse als Nutzungsberechtigter	281,00	0	0	0	0	0
	53470000 Abschreibungen auf bebaute Grundstücke und grundstücksgleiche Rechte mit Verwaltungsgebäuden	467,00	500	500	500	500	500
	53990000 Sonstige Abschreibungen	0,00	317	950	650	200	1.000
	- Planabrundungsbetrag Ergebnishaushalt						
E 12	- Zuwendungen, Umlagen und sonstige Transferaufwendungen	5.100,00	5.320	5.350	5.350	5.350	5.350
	54190000 Zuweisungen und Zuschüsse für laufende Zwecke an Sonstige	5.100,00	5.320	5.350	5.350	5.350	5.350
	- Feuerwehr Holler (100 Euro) - KÖB Stahlhofen (100 Euro)						
	- Blasorchester Daubach e.V. (100 Euro) - Verein der Freunde der FFW Holler (Internetanschluss ant. 120 Euro)						
	- Unterhaltungszuschuss Eulenstube (4.800 Euro)						
	- Blasorchester Daubach e.V. (100 Euro) - DRK Ortsverein Daubach (100 Euro)						
E 13	- Aufwendungen der sozialen Sicherung	0,00	0	0	0	0	0
E 14	- Sonstige laufenden Aufwendungen	3.651,52	6.144	6.050	6.400	6.550	6.850
	56130000 Aufwendungen für übernommene Reisekosten für Dienstreisen und Dienstgänge	0,00	30	50	50	50	50
	- allgemeine Reisekosten, Parkkarten						
	56140000 Aufwendungen für allgemeine Betreuung der Bediensteten	0,00	100	100	100	100	100
	- arbeitsmedizinische und sicherheitstechnische Betreuung						
	56244000 Unterhaltung Hardware	45,22	300	0	0	0	0
	56251000 Vergütungen einschließlich Reisekosten an Sachverständige	0,00	500	500	550	550	550
	- Beratungsleistungen Umsatzsteuer jährlicher Pauschalansatz (vorsorglich; 500 Euro)						
	56310000 Büromaterial	0,00	0	100	100	100	100
	56341000 Datenübertragungsgebühren	420,57	450	750	800	800	850
	- EVM Connect (FreeWLAN Rathaus)						
	56342000 Datenübertragungsgebühren	22,61	0	0	0	0	0
	- EVM Connect						
	56390000 Geschäftsaufwendungen / Sonstiges	281,24	500	500	550	550	550
	- allgemeine Geschäftsausgaben, (auch Domaingebühren, diese waren bisher bisher bei 56342 veranschlagt)						
	56416000 Umlagen an Schadensausgleichskassen	213,90	220	250	250	250	300
	56420000 Beiträge zu Wirtschaftsverbänden, Berufsvertretungen und Vereinen	242,00	250	250	250	250	300
	- Deutsches Jugendherbergswerk (15 Euro) - Förderverein GS Horbach (100 Euro) - Westerwald Gästeservice (77 Euro)						
	- Freundeskreis Landschaftsmuseum (50 Euro)						
	56920000 Verfügungsmittel	0,00	50	50	50	50	50

Teilergebnishaushalt 2023

Gemeinde: 03 OG Daubach

Teilhaushalt 01 Zentrale Verwaltung
Leistung 11100 Verwaltungssteuerung

lfd. Nr.	Teilergebnishaushalt	Ergebnis des Haushaltsvorjahres	Ansätze des Haushaltsvorjahres einschl. Nachträge	Ansatz des Haushaltsjahres	Planungsdaten des Haushaltsfolgejahres	Planungsdaten des zweiten Haushaltsfolgejahres	Planungsdaten des dritten Haushaltsfolgejahres
		2021	2022	2023	2024	2025	2026
		in €	in €	in €	in €	in €	in €
	56930000 Repräsentationen	2.425,98	3.500	3.500	3.700	3.850	4.000
	56990000 Sonstige Aufwendungen - Planabrundungsbetrag Finanzhaushalt	0,00	244	0	0	0	0
E 15	= Summe der laufenden Aufwendungen aus Verwaltungstätigkeit (Summe E 9 bis E 14)	27.325,31	29.331	34.200	35.000	35.300	37.050
E 16	= Laufendes Ergebnis aus Verwaltungstätigkeit (Saldo E 8 und E 15)	-26.446,25	-28.941	-32.250	-33.700	-34.650	-36.600
E 17	+ Zinserträge und sonstige Finanzerträge	0,00	0	0	0	0	0
E 18	- Zinsaufwendungen und sonstige Finanzaufwendungen	0,00	0	0	0	0	0
E 19	= Saldo der Zins -und sonstigen Finanzerträge und -aufwendungen (Saldo E 17 und E 18)	0,00	0	0	0	0	0
E 20	= Ordentliches Ergebnis (Summe E 16 bis E 19)	-26.446,25	-28.941	-32.250	-33.700	-34.650	-36.600
E 21	Außerordentliches Ergebnis	0,00	0	0	0	0	0
E 22	Saldo aus internen Leistungsbeziehungen	0,00	0	0	0	0	0
E 23	= Jahresergebnis (Jahresüberschuss / Jahresfehlbetrag) des Teilhaushalts (Summe E 20 bis E 22)	-26.446,25	-28.941	-32.250	-33.700	-34.650	-36.600

Teilergebnishaushalt 2023

Gemeinde: 03 OG Daubach

Teilhaushalt 01 Zentrale Verwaltung
Leistung 11140 Gremien

Ifd. Nr.	Teilergebnishaushalt		Ergebnis des Haushaltsvorjahres	Ansätze des Haushaltsvorjahres einschl. Nachträge	Ansatz des Haushaltsjahres	Planungsdaten des Haushaltsfolgejahres	Planungsdaten des zweiten Haushaltsfolgejahres	Planungsdaten des dritten Haushaltsfolgejahres
			2021	2022	2023	2024	2025	2026
			in €	in €	in €	in €	in €	in €
E 1	+	Steuern und ähnliche Abgaben	0,00	0	0	0	0	0
E 2	+	Zuwendungen, allgemeine Umlagen und sonstige Transfererträge	0,00	0	0	0	0	0
E 3	+	Erträge der sozialen Sicherung	0,00	0	0	0	0	0
E 4	+	Öffentlich-rechtliche Leistungsentgelte	0,00	0	0	0	0	0
E 5	+	Privatrechtliche Leistungsentgelte	0,00	0	0	0	0	0
E 6	+	Kostenerstattungen und Kostenumlagen	0,00	0	0	0	0	0
E 7	+	Sonstige laufende Erträge	0,00	0	0	0	0	0
E 8	=	Summe der laufenden Erträge aus Verwaltungstätigkeit (Summe E 1 bis E 7)	0,00	0	0	0	0	0
E 9	-	Personal- und Versorgungsaufwendungen	300,00	400	450	450	450	500
		<i>50140000 Rats- und Ausschussmitglieder</i>	<i>300,00</i>	<i>400</i>	<i>450</i>	<i>450</i>	<i>450</i>	<i>500</i>
		<i>- Sitzungsgelder</i>						
E 10	-	Aufwendungen für Sach- und Dienstleistungen	0,00	0	0	0	0	0
E 11	-	Abschreibungen	0,00	0	0	0	0	0
E 12	-	Zuwendungen, Umlagen und sonstige Transferaufwendungen	0,00	0	0	0	0	0
E 13	-	Aufwendungen der sozialen Sicherung	0,00	0	0	0	0	0
E 14	-	Sonstige laufende Aufwendungen	236,90	950	950	1.000	1.000	1.100
		<i>56120000 Aufwendungen für Aus- und Fortbildung, Umschulung</i>	<i>0,00</i>	<i>200</i>	<i>200</i>	<i>200</i>	<i>200</i>	<i>250</i>
		<i>- Fortbildungskosten Ratsmitglieder inkl. Fahrtkosten</i>						
		<i>56390000 Geschäftsaufwendungen / Sonstiges</i>	<i>236,90</i>	<i>750</i>	<i>750</i>	<i>800</i>	<i>800</i>	<i>850</i>
		<i>- Aufwendungen für Sitzungen und Jahresabschlussessen</i>						
E 15	=	Summe der laufenden Aufwendungen aus Verwaltungstätigkeit (Summe E 9 bis E 14)	536,90	1.350	1.400	1.450	1.450	1.600
E 16	=	Laufendes Ergebnis aus Verwaltungstätigkeit (Saldo E 8 und E 15)	-536,90	-1.350	-1.400	-1.450	-1.450	-1.600
E 17	+	Zinserträge und sonstige Finanzerträge	0,00	0	0	0	0	0
E 18	-	Zinsaufwendungen und sonstige Finanzaufwendungen	0,00	0	0	0	0	0
E 19	=	Saldo der Zins- und sonstigen Finanzerträge und -aufwendungen (Saldo E 17 und E 18)	0,00	0	0	0	0	0
E 20	=	Ordentliches Ergebnis (Summe E 16 bis E 19)	-536,90	-1.350	-1.400	-1.450	-1.450	-1.600
E 21		Außerordentliches Ergebnis	0,00	0	0	0	0	0
E 22		Saldo aus internen Leistungsbeziehungen	0,00	0	0	0	0	0
E 23	=	Jahresergebnis (Jahresüberschuss / Jahresfehlbetrag) des Teilhaushalts (Summe E 20 bis E 22)	-536,90	-1.350	-1.400	-1.450	-1.450	-1.600

Teilergebnishaushalt 2023

Gemeinde: 03 OG Daubach

Teilhaushalt 01 Zentrale Verwaltung
Leistung 11420 Liegenschaften

Ifd. Nr.	Teilergebnishaushalt		Ergebnis des Haushaltsvorjahres	Ansätze des Haushaltsvorjahres einschl. Nachträge	Ansatz des Haushaltsjahres	Planungsdaten des Haushaltsfolgejahres	Planungsdaten des zweiten Haushaltsfolgejahres	Planungsdaten des dritten Haushaltsfolgejahres
			2021	2022	2023	2024	2025	2026
			in €	in €	in €	in €	in €	in €
E 1	+	Steuern und ähnliche Abgaben	0,00	0	0	0	0	0
E 2	+	Zuwendungen, allgemeine Umlagen und sonstige Transfererträge	1.811,00	2.000	1.850	1.850	1.850	1.850
		<i>41510000 Sonderposten aus Zuwendungen</i>	<i>1.811,00</i>	<i>2.000</i>	<i>1.850</i>	<i>1.850</i>	<i>1.850</i>	<i>1.850</i>
E 3	+	Erträge der sozialen Sicherung	0,00	0	0	0	0	0
E 4	+	Öffentlich-rechtliche Leistungsentgelte	0,00	0	0	0	0	0
E 5	+	Privatrechtliche Leistungsentgelte	881,60	750	750	750	750	800
		<i>44120000 Mieten und Pachten</i>	<i>881,60</i>	<i>750</i>	<i>750</i>	<i>750</i>	<i>750</i>	<i>800</i>
		<i>- Landpacht für gemeindeeigene Grundstücke im Außenbereich</i>						
E 6	+	Kostenerstattungen und Kostenumlagen	76,69	80	100	100	100	100
		<i>44243000 Kostenerstattungen und Kostenumlagen von Gemeinden und Gemeindeverbänden</i>	<i>76,69</i>	<i>80</i>	<i>100</i>	<i>100</i>	<i>100</i>	<i>100</i>
		<i>- Westerwaldkreis für eine Funkrelaisstation für den Feuerwehrfunk</i>						
E 7	+	Sonstige laufende Erträge	0,00	0	0	0	0	0
E 8	=	Summe der laufenden Erträge aus Verwaltungstätigkeit (Summe E 1 bis E 7)	2.769,29	2.830	2.700	2.700	2.700	2.750
E 9	-	Personal- und Versorgungsaufwendungen	0,00	0	0	0	0	0
E 10	-	Aufwendungen für Sach- und Dienstleistungen	0,00	750	750	750	750	800
		<i>52230000 Aufwendungen für Wasser/Abwasser</i>	<i>0,00</i>	<i>500</i>	<i>500</i>	<i>500</i>	<i>500</i>	<i>500</i>
		<i>- Oberflächenentwässerung für gemeindeeigene Grundstücke (auch Baugrundstücke)</i>						
		<i>52313000 Gebäude einschließlich der Bestandteile, die dem Gebäude zuzurechnen sind</i>	<i>0,00</i>	<i>250</i>	<i>250</i>	<i>250</i>	<i>250</i>	<i>300</i>
		<i>- Unterhaltung "Scholze.Haus"</i>						
E 11	-	Abschreibungen	6.191,00	6.500	6.200	6.200	6.200	6.200
		<i>53440000 Abschreibungen auf bebaute Grundstücke und grundstücksgleiche Rechte mit Kulturanlagen</i>	<i>6.191,00</i>	<i>6.500</i>	<i>6.200</i>	<i>6.200</i>	<i>6.200</i>	<i>6.200</i>
E 12	-	Zuwendungen, Umlagen und sonstige Transferaufwendungen	0,00	0	0	0	0	0
E 13	-	Aufwendungen der sozialen Sicherung	0,00	0	0	0	0	0
E 14	-	Sonstige laufende Aufwendungen	153,46	200	200	200	200	250
		<i>56810000 Grundsteuer</i>	<i>153,46</i>	<i>200</i>	<i>200</i>	<i>200</i>	<i>200</i>	<i>250</i>
		<i>- Grundsteuer für gemeindeeigene Grundstücke</i>						
E 15	=	Summe der laufenden Aufwendungen aus Verwaltungstätigkeit (Summe E 9 bis E 14)	6.344,46	7.450	7.150	7.150	7.150	7.250
E 16	=	Laufendes Ergebnis aus Verwaltungstätigkeit (Saldo E 8 und E 15)	-3.575,17	-4.620	-4.450	-4.450	-4.450	-4.500
E 17	+	Zinserträge und sonstige Finanzerträge	0,00	0	0	0	0	0
E 18	-	Zinsaufwendungen und sonstige Finanzaufwendungen	0,00	0	0	0	0	0
E 19	=	Saldo der Zins- und sonstigen Finanzerträge und -aufwendungen (Saldo E 17 und E 18)	0,00	0	0	0	0	0
E 20	=	Ordentliches Ergebnis (Summe E 16 bis E 19)	-3.575,17	-4.620	-4.450	-4.450	-4.450	-4.500
E 21		Außerordentliches Ergebnis	0,00	0	0	0	0	0
E 22		Saldo aus internen Leistungsbeziehungen	0,00	0	0	0	0	0
E 23	=	Jahresergebnis (Jahresüberschuss / Jahresfehlbetrag) des Teilhaushalts (Summe E 20 bis E 22)	-3.575,17	-4.620	-4.450	-4.450	-4.450	-4.500

Teilergebnishaushalt 2023

Gemeinde: 03 OG Daubach

Teilhaushalt 01 Zentrale Verwaltung
Leistung 11430 Bauhof

Ifd. Nr.	Teilergebnishaushalt		Ergebnis des Haushaltsvorjahres	Ansätze des Haushaltsvorjahres einschl. Nachträge	Ansatz des Haushaltsjahres	Planungsdaten des Haushaltsfolgejahres	Planungsdaten des zweiten Haushaltsfolgejahres	Planungsdaten des dritten Haushaltsfolgejahres
			2021	2022	2023	2024	2025	2026
			in €	in €	in €	in €	in €	in €
E 1	+	Steuern und ähnliche Abgaben	0,00	0	0	0	0	0
E 2	+	Zuwendungen, allgemeine Umlagen und sonstige Transfererträge	0,00	0	0	0	0	0
E 3	+	Erträge der sozialen Sicherung	0,00	0	0	0	0	0
E 4	+	Öffentlich-rechtliche Leistungsentgelte	0,00	0	0	0	0	0
E 5	+	Privatrechtliche Leistungsentgelte	0,00	0	0	0	0	0
E 6	+	Kostenerstattungen und Kostenumlagen	0,00	0	0	0	0	0
E 7	+	Sonstige laufende Erträge	56,59	0	0	0	0	0
		<i>46614000 Erträge aus der Auflösung von Rückstellungen</i>	<i>56,59</i>	<i>0</i>	<i>0</i>	<i>0</i>	<i>0</i>	<i>0</i>
E 8	=	Summe der laufenden Erträge aus Verwaltungstätigkeit (Summe E 1 bis E 7)	56,59	0	0	0	0	0
E 9	-	Personal- und Versorgungsaufwendungen	29.360,63	25.905	33.750	34.550	35.500	36.350
		<i>50221000 Vergütungen</i>	<i>16.583,29</i>	<i>18.560</i>	<i>24.500</i>	<i>25.100</i>	<i>25.750</i>	<i>26.400</i>
		<i>50222000 Leistungszulagen</i>	<i>154,46</i>	<i>215</i>	<i>300</i>	<i>300</i>	<i>300</i>	<i>300</i>
		<i>50420000 Beiträge zur gesetzlichen Sozialversicherung für Arbeitnehmer</i>	<i>2.884,66</i>	<i>3.000</i>	<i>4.800</i>	<i>4.900</i>	<i>5.050</i>	<i>5.150</i>
		<i>50820000 Zuführungen zu Rückstellungen für nicht genommenen Urlaub, Überstunden u.ä. für Arbeitnehmer</i>	<i>7.845,65</i>	<i>500</i>	<i>500</i>	<i>500</i>	<i>550</i>	<i>550</i>
		<i>50900000 Pauschalierte Lohnsteuer (auch Zahlungen über Knappschaft)</i>	<i>1.892,57</i>	<i>3.630</i>	<i>3.650</i>	<i>3.750</i>	<i>3.850</i>	<i>3.950</i>
E 10	-	Aufwendungen für Sach- und Dienstleistungen	2.937,52	3.470	4.600	5.950	4.950	5.000
		<i>52260000 Aufwendungen für die Abfallbeseitigung</i>	<i>118,80</i>	<i>120</i>	<i>150</i>	<i>150</i>	<i>150</i>	<i>150</i>
		<i>52351000 Wartungs- und Instandsetzungskosten</i>	<i>0,00</i>	<i>50</i>	<i>150</i>	<i>150</i>	<i>150</i>	<i>150</i>
		<i>52352000 Betriebs- und Schmierstoffe</i>	<i>177,95</i>	<i>300</i>	<i>800</i>	<i>850</i>	<i>900</i>	<i>900</i>
		<i>52353000 Reifen</i>	<i>0,00</i>	<i>500</i>	<i>500</i>	<i>550</i>	<i>550</i>	<i>550</i>
		<i>52370000 Unterhaltung der Betriebs- und Geschäftsausstattung</i>	<i>438,79</i>	<i>500</i>	<i>500</i>	<i>550</i>	<i>550</i>	<i>550</i>
		<i>52380000 Geringwertige Geräte, Ausstattungs-, Ausrüstungs- und sonstige Gebrauchsgegenstände</i>	<i>1.273,98</i>	<i>1.000</i>	<i>1.000</i>	<i>2.100</i>	<i>1.000</i>	<i>1.000</i>
		<i>- allgemeine Ersatz- und Ergänzungsbeschaffungen (Grundansatz 1.000 Euro)</i>						
		<i>- Sonderbedarf:</i>						
		<i> + Anschaffung zusätzliche Akkugeräte (1.000 Euro)</i>						
		<i>52910000 sonstige Aufwendungen für Sachleistungen</i>	<i>928,00</i>	<i>1.000</i>	<i>1.500</i>	<i>1.600</i>	<i>1.650</i>	<i>1.700</i>
		<i>- Gestellung von Gerätschaften für die Arbeiten beim Bauhof</i>						
E 11	-	Abschreibungen	1.552,00	2.000	1.550	1.550	1.550	1.400
		<i>53230000 Abschreibungen auf gezahlte Investitionszuschüsse als Nutzungsberechtigter</i>	<i>204,00</i>	<i>500</i>	<i>250</i>	<i>250</i>	<i>250</i>	<i>250</i>
		<i>53490000 Abschreibungen auf bebaute Grundstücke und grundstücksgleiche Rechte mit sonstigen Gebäuden</i>	<i>803,00</i>	<i>1.000</i>	<i>850</i>	<i>850</i>	<i>850</i>	<i>850</i>
		<i>53850000 Abschreibungen auf die Betriebs- und Geschäftsausstattung</i>	<i>545,00</i>	<i>500</i>	<i>450</i>	<i>450</i>	<i>450</i>	<i>300</i>
E 12	-	Zuwendungen, Umlagen und sonstige Transferaufwendungen	0,00	0	0	0	0	0
E 13	-	Aufwendungen der sozialen Sicherung	0,00	0	0	0	0	0
E 14	-	Sonstige laufenden Aufwendungen	718,87	822	900	900	900	1.000
		<i>56120000 Aufwendungen für Aus- und Fortbildung, Umschulung</i>	<i>0,00</i>	<i>100</i>	<i>100</i>	<i>100</i>	<i>100</i>	<i>100</i>

Teilergebnishaushalt 2023

Gemeinde: 03 OG Daubach

Teilhaushalt 01 Zentrale Verwaltung
Leistung 11430 Bauhof

Ifd. Nr.	Teilergebnishaushalt	Ergebnis des Haushaltsvorjahres	Ansätze des Haushaltsvorjahres einschl. Nachträge	Ansatz des Haushaltsjahres	Planungsdaten des Haushaltsfolgejahres	Planungsdaten des zweiten Haushaltsfolgejahres	Planungsdaten des dritten Haushaltsfolgejahres
		2021	2022	2023	2024	2025	2026
		in €	in €	in €	in €	in €	in €
	56140000 Aufwendungen für allgemeine Betreuung der Bediensteten	406,70	200	200	200	200	250
	56150000 Aufwendungen für Dienst- und Schutzkleidung, persönliche Ausrüstungsgegenstände	27,90	100	100	100	100	100
	56390000 Geschäftsaufwendungen / Sonstiges - Verbrauchsmaterialien (z.B. Farben, Schrauben, etc.)	67,51	150	150	150	150	150
	56412000 Kfz-Versicherungen	28,87	30	50	50	50	50
	56416000 Umlagen an Schadensausgleichskassen	135,89	190	200	200	200	250
	56820000 Kraftfahrzeugsteuer	52,00	52	100	100	100	100
E 15	= Summe der laufenden Aufwendungen aus Verwaltungstätigkeit (Summe E 9 bis E 14)	34.569,02	32.197	40.800	42.950	42.900	43.750
E 16	= Laufendes Ergebnis aus Verwaltungstätigkeit (Saldo E 8 und E 15)	-34.512,43	-32.197	-40.800	-42.950	-42.900	-43.750
E 17	+ Zinserträge und sonstige Finanzerträge	0,00	0	0	0	0	0
E 18	- Zinsaufwendungen und sonstige Finanzaufwendungen	0,00	0	0	0	0	0
E 19	= Saldo der Zins -und sonstigen Finanzerträge und -aufwendungen (Saldo E 17 und E 18)	0,00	0	0	0	0	0
E 20	= Ordentliches Ergebnis (Summe E 16 bis E 19)	-34.512,43	-32.197	-40.800	-42.950	-42.900	-43.750
E 21	Außerordentliches Ergebnis	0,00	0	0	0	0	0
E 22	Saldo aus internen Leistungsbeziehungen	0,00	0	0	0	0	0
E 23	= Jahresergebnis (Jahresüberschuss / Jahresfehlbetrag) des Teilhaushalts (Summe E 20 bis E 22)	-34.512,43	-32.197	-40.800	-42.950	-42.900	-43.750

Teilfinanzhaushalt 2023

Gemeinde: 03 OG Daubach

Teilhaushalt 01 Zentrale Verwaltung
Leistung 11100 Verwaltungssteuerung

Ifd. Nr.	Teilfinanzhaushalt	Ergebnis des Haushaltsvorjahres	Ansätze des Haushaltsvorjahres einschl. Nachträge	Ansatz des Haushaltsjahres	Planungsdaten des Haushaltsfolgejahres	Planungsdaten des zweiten Haushaltsfolgejahres	Planungsdaten des dritten Haushaltsfolgejahres	
		2021	2022	2023	2024	2025	2026	
		in €	in €	in €	in €	in €	in €	
F 1	+	Steuern und ähnliche Abgaben	0,00	0	0	0	0	0
F 2	+	Zuwendungen, allgemeine Umlagen und sonstige Transfereinzahlungen	0,00	0	0	0	0	0
F 3	+	Einzahlungen der sozialen Sicherung	0,00	0	0	0	0	0
F 4	+	Öffentlich-rechtliche Leistungsentgelte	0,00	10	50	50	50	50
		63190000 Verwaltungsgebühren einschließlich Erstattung von Auslagen / Sonstige	0,00	10	50	50	50	50
F 5	+	Privatrechtliche Leistungsentgelte	550,00	100	100	100	100	100
		64110000 Einzahlungen aus Verkäufen von Vorräten	550,00	100	100	100	100	100
F 6	+	Kostenerstattungen und Kostenumlagen	299,06	0	0	0	0	0
		64248000 Kostenerstattungen, Kostenumlagen von sonstigen öffentlichen Sonderrechnungen	299,06	0	0	0	0	0
F 7	+	Sonstige laufende Einzahlungen	30,00	280	900	900	100	100
		66290000 Weitere sonstige laufende Einzahlungen / Sonstige	30,00	280	900	900	100	100
F 8	=	Summe der laufenden Einzahlungen aus Verwaltungstätigkeit (Summe F 1 bis F 7)	879,06	390	1.050	1.050	250	250
F 9	-	Personal- und Versorgungsauszahlungen	11.429,90	11.830	11.900	12.200	12.500	12.800
		70110000 Bürgermeister	7.224,00	7.225	7.250	7.450	7.600	7.800
		70120000 Beigeordnete	581,93	600	600	600	650	650
		70490000 Beiträge zur gesetzlichen Sozialversicherung für Sonstige	1.317,06	1.480	1.500	1.550	1.600	1.600
		70900000 Pauschalierte Lohnsteuer (auch Zahlungen über Knappschaft)	84,91	100	100	100	100	100
		71130000 Versorgungsauszahlungen für ehrenamtlich Tätige	2.222,00	2.425	2.450	2.500	2.550	2.650
F 10	-	Auszahlungen für Sach- und Dienstleistungen	3.801,30	2.720	6.350	6.700	6.950	7.200
		72210000 Auszahlungen für Strom	2.801,75	1.000	4.600	4.850	5.050	5.250
		72230000 Auszahlungen für Wasser/Abwasser	240,41	500	500	550	550	550
		72260000 Auszahlungen für die Abfallbeseitigung	118,80	120	150	150	150	150
		72313000 Gebäude einschließlich der Bestandteile, die dem Gebäude zuzurechnen sind	505,75	1.000	1.000	1.050	1.100	1.150
		72380000 Geringwertige Geräte, Ausstattungs-, Ausrüstungs- und sonstige Gebrauchsgegenstände	134,59	100	100	100	100	100
F 11	-	* nicht besetzt *	0,00	0	0	0	0	0
F 12	-	Zuwendungen, Umlagen und sonstige Transferauszahlungen	5.100,00	5.320	5.350	5.350	5.350	5.350
		74190000 Zuweisungen und Zuschüsse für laufende Zwecke an Sonstige	5.100,00	5.320	5.350	5.350	5.350	5.350
F 13	-	Auszahlungen der sozialen Sicherung	0,00	0	0	0	0	0
F 14	-	Sonstige laufende Auszahlungen	3.580,70	6.144	6.050	6.400	6.550	6.850
		76130000 Auszahlungen für übernommene Reisekosten für Dienstreisen und Dienstgänge	0,00	30	50	50	50	50
		76140000 Auszahlungen für allgemeine Betreuung der Bediensteten	0,00	100	100	100	100	100
		76210000 Mieten, Pachten und Erbbauzinsen	7,59	0	0	0	0	0
		76244000 Unterhaltung Hardware	45,22	300	0	0	0	0
		76251000 Vergütungen einschließlich Reisekosten an Sachverständige	0,00	500	500	550	550	550

Teilfinanzhaushalt 2023

Gemeinde: 03 OG Daubach

Teilhaushalt 01 Zentrale Verwaltung
Leistung 11100 Verwaltungssteuerung

Ifd. Nr.	Teilfinanzhaushalt	Ergebnis des Haushaltsvorjahres	Ansätze des Haushaltsvorjahres einschl. Nachträge	Ansatz des Haushaltsjahres	Planungsdaten des Haushaltsfolgejahres	Planungsdaten des zweiten Haushaltsfolgejahres	Planungsdaten des dritten Haushaltsfolgejahres
		2021	2022	2023	2024	2025	2026
		in €	in €	in €	in €	in €	in €
	76310000 Büromaterial	0,00	0	100	100	100	100
	76341000 Fermeldegebühren	420,57	450	750	800	800	850
	76390000 Sonstige Geschäftsauszahlungen	281,24	500	500	550	550	550
	76416000 Umlagen an Schadensausgleichskassen	213,90	220	250	250	250	300
	76420000 Beiträge zu Wirtschaftsverbänden, Berufsvertretungen und Vereinen	192,00	250	250	250	250	300
	76920000 Verfügungsmittel	0,00	50	50	50	50	50
	76930000 Repräsentationen	2.420,18	3.500	3.500	3.700	3.850	4.000
	76990000 Sonstige laufende Auszahlungen einschließlich außerordentliche Auszahlungen	0,00	244	0	0	0	0
F 15	= Summe der laufenden Auszahlungen aus Verwaltungstätigkeit (Summe F 9 bis F14)	23.911,90	26.014	29.650	30.650	31.350	32.200
F 16	= Saldo der laufenden Ein- und Auszahlungen aus Verwaltungstätigkeit	-23.032,84	-25.624	-28.600	-29.600	-31.100	-31.950
F 17	+ Zinseinzahlungen und sonstige Finanzeinzahlungen	0,00	0	0	0	0	0
F 18	- Zinsauszahlungen und sonstige Finanzauszahlungen	0,00	0	0	0	0	0
F 19	= Saldo der Zins- und der sonstigen Finanzen- und -auszahlungen	0,00	0	0	0	0	0
F 20	= Saldo der ordentlichen Ein- und Auszahlungen (Summe F 16 + F 19)	-23.032,84	-25.624	-28.600	-29.600	-31.100	-31.950
F 21	Saldo der außerordentlichen Ein- und Auszahlungen	0,00	0	0	0	0	0
F 22	Saldo der Ein- und Auszahlungen aus internen Leistungsbeziehungen	0,00	0	0	0	0	0
F 23	Summe der ordentlichen und außerordentlichen Ein- und Auszahlungen (Summe F 21 + F 22)	-23.032,84	-25.624	-28.600	-29.600	-31.100	-31.950
F 24	+ Einzahlungen aus Investitionszuwendungen	0,00	0	0	0	0	0
F 25	+ Einzahlungen aus Beiträgen und ähnlichen Entgelten	0,00	0	0	0	0	0
F 26	+ Sonstige Investitionseinzahlungen	0,00	0	0	0	0	0
F 27	= Summe der Einzahlungen aus Investitionstätigkeit (Summe F 24 bis F 26)	0,00	0	0	0	0	0
F 28	- Auszahlungen für immaterielle Vermögensgegenstände	0,00	0	0	0	0	0
F 29	- Auszahlungen für Sachanlagen	0,00	0	0	0	0	0
F 30	- Auszahlungen für Finanzanlagen	0,00	0	0	0	0	0
F 31	- Sonstige Investitionsauszahlungen	0,00	0	0	0	0	0
F 32	= Summe der Auszahlungen aus Investitionstätigkeit (Summe F 28 bis F 31)	0,00	0	0	0	0	0
F 33	= Saldo der Ein- und Auszahlungen aus Investitionstätigkeit (Saldo F 27 und F 32)	0,00	0	0	0	0	0
F 34	= Finanzmittelüberschuss /-fehlbetrag des Teilhaushalts (Summe F 23 + F 33)	-23.032,84	-25.624	-28.600	-29.600	-31.100	-31.950

Teilfinanzhaushalt 2023

Gemeinde: 03 OG Daubach

Teilhaushalt 01 Zentrale Verwaltung
Leistung 11140 Gremien

Ifd. Nr.	Teilfinanzhaushalt		Ergebnis des Haushaltsvorjahres	Ansätze des Haushaltsvorjahres einschl. Nachträge	Ansatz des Haushaltsjahres	Planungsdaten des Haushaltsfolgejahres	Planungsdaten des zweiten Haushaltsfolgejahres	Planungsdaten des dritten Haushaltsfolgejahres
			2021	2022	2023	2024	2025	2026
			in €	in €	in €	in €	in €	in €
F 1	+	Steuern und ähnliche Abgaben	0,00	0	0	0	0	0
F 2	+	Zuwendungen, allgemeine Umlagen und sonstige Transfereinzahlungen	0,00	0	0	0	0	0
F 3	+	Einzahlungen der sozialen Sicherung	0,00	0	0	0	0	0
F 4	+	Öffentlich-rechtliche Leistungsentgelte	0,00	0	0	0	0	0
F 5	+	Privatrechtliche Leistungsentgelte	0,00	0	0	0	0	0
F 6	+	Kostenerstattungen und Kostenumlagen	0,00	0	0	0	0	0
F 7	+	Sonstige laufende Einzahlungen	0,00	0	0	0	0	0
F 8	=	Summe der laufenden Einzahlungen aus Verwaltungstätigkeit (Summe F 1 bis F 7)	0,00	0	0	0	0	0
F 9	-	Personal- und Versorgungsauszahlungen	300,00	400	450	450	450	500
		<i>70140000 Rats- und Ausschussmitglieder</i>	<i>300,00</i>	<i>400</i>	<i>450</i>	<i>450</i>	<i>450</i>	<i>500</i>
F 10	-	Auszahlungen für Sach- und Dienstleistungen	0,00	0	0	0	0	0
F 11	-	* nicht besetzt *	0,00	0	0	0	0	0
F 12	-	Zuwendungen, Umlagen und sonstige Transferauszahlungen	0,00	0	0	0	0	0
F 13	-	Auszahlungen der sozialen Sicherung	0,00	0	0	0	0	0
F 14	-	Sonstige laufende Auszahlungen	0,00	950	950	1.000	1.000	1.100
		<i>76120000 Auszahlungen für Aus- und Fortbildung, Umschulung</i>	<i>0,00</i>	<i>200</i>	<i>200</i>	<i>200</i>	<i>200</i>	<i>250</i>
		<i>76390000 Sonstige Geschäftsauszahlungen</i>	<i>0,00</i>	<i>750</i>	<i>750</i>	<i>800</i>	<i>800</i>	<i>850</i>
F 15	=	Summe der laufenden Auszahlungen aus Verwaltungstätigkeit (Summe F 9 bis F14)	300,00	1.350	1.400	1.450	1.450	1.600
F 16	=	Saldo der laufenden Ein- und Auszahlungen aus Verwaltungstätigkeit	-300,00	-1.350	-1.400	-1.450	-1.450	-1.600
F 17	+	Zinseinzahlungen und sonstige Finanzeinzahlungen	0,00	0	0	0	0	0
F 18	-	Zinsauszahlungen und sonstige Finanzauszahlungen	0,00	0	0	0	0	0
F 19	=	Saldo der Zins- und der sonstigen Finanzein- und -auszahlungen	0,00	0	0	0	0	0
F 20	=	Saldo der ordentlichen Ein- und Auszahlungen (Summe F 16 + F 19)	-300,00	-1.350	-1.400	-1.450	-1.450	-1.600
F 21		Saldo der außerordentlichen Ein- und Auszahlungen	0,00	0	0	0	0	0
F 22		Saldo der Ein- und Auszahlungen aus internen Leistungsbeziehungen	0,00	0	0	0	0	0
F 23		Summe der ordentlichen und außerordentlichen Ein- und Auszahlungen (Summe F 21 + F 22)	-300,00	-1.350	-1.400	-1.450	-1.450	-1.600
F 24	+	Einzahlungen aus Investitionszuwendungen	0,00	0	0	0	0	0
F 25	+	Einzahlungen aus Beiträgen und ähnlichen Entgelten	0,00	0	0	0	0	0
F 26	+	Sonstige Investitionseinzahlungen	0,00	0	0	0	0	0
F 27	=	Summe der Einzahlungen aus Investitionstätigkeit (Summe F 24 bis F 26)	0,00	0	0	0	0	0
F 28	-	Auszahlungen für immaterielle Vermögensgegenstände	0,00	0	0	0	0	0
F 29	-	Auszahlungen für Sachanlagen	0,00	0	0	0	0	0
F 30	-	Auszahlungen für Finanzanlagen	0,00	0	0	0	0	0
F 31	-	Sonstige Investitionsauszahlungen	0,00	0	0	0	0	0
F 32	=	Summe der Auszahlungen aus Investitionstätigkeit (Summe F 28 bis F 31)	0,00	0	0	0	0	0

Teilfinanzhaushalt 2023

Gemeinde: 03 OG Daubach

Teilhaushalt 01 Zentrale Verwaltung

Leistung 11140 Gremien

lfd. Nr.	Teilfinanzhaushalt	Ergebnis des Haushaltsvorjahres	Ansätze des Haushaltsvorjahres einschl. Nachträge	Ansatz des Haushaltsjahres	Planungsdaten des Haushaltsfolgejahres	Planungsdaten des zweiten Haushaltsfolgejahres	Planungsdaten des dritten Haushaltsfolgejahres
		2021	2022	2023	2024	2025	2026
		in €	in €	in €	in €	in €	in €
F 33	= Saldo der Ein- und Auszahlungen aus Investitionstätigkeit (Saldo F 27 und F 32)	0,00	0	0	0	0	0
F 34	= Finanzmittelüberschuss /-fehlbetrag des Teilhaushalts (Summe F 23 + F 33)	-300,00	-1.350	-1.400	-1.450	-1.450	-1.600

Teilfinanzhaushalt 2023

Gemeinde: 03 OG Daubach

Teilhaushalt 01 Zentrale Verwaltung
Leistung 11420 Liegenschaften

Ifd. Nr.	Teilfinanzhaushalt		Ergebnis des Haushaltsvorjahres	Ansätze des Haushaltsvorjahres einschl. Nachträge	Ansatz des Haushaltsjahres	Planungsdaten des Haushaltsfolgejahres	Planungsdaten des zweiten Haushaltsfolgejahres	Planungsdaten des dritten Haushaltsfolgejahres
			2021	2022	2023	2024	2025	2026
			in €	in €	in €	in €	in €	in €
F 1	+	Steuern und ähnliche Abgaben	0,00	0	0	0	0	0
F 2	+	Zuwendungen, allgemeine Umlagen und sonstige Transfereinzahlungen	0,00	0	0	0	0	0
F 3	+	Einzahlungen der sozialen Sicherung	0,00	0	0	0	0	0
F 4	+	Öffentlich-rechtliche Leistungsentgelte	0,00	0	0	0	0	0
F 5	+	Privatrechtliche Leistungsentgelte	987,73	750	750	750	750	800
		<i>64120000 Mieten und Pachten</i>	<i>987,73</i>	<i>750</i>	<i>750</i>	<i>750</i>	<i>750</i>	<i>800</i>
F 6	+	Kostenerstattungen und Kostenumlagen	76,69	80	100	100	100	100
		<i>64243000 Kostenerstattungen, Kostenumlagen von Gemeinden und Gemeindeverbänden</i>	<i>76,69</i>	<i>80</i>	<i>100</i>	<i>100</i>	<i>100</i>	<i>100</i>
F 7	+	Sonstige laufende Einzahlungen	0,00	0	0	0	0	0
F 8	=	Summe der laufenden Einzahlungen aus Verwaltungstätigkeit (Summe F 1 bis F 7)	1.064,42	830	850	850	850	900
F 9	-	Personal- und Versorgungsauszahlungen	0,00	0	0	0	0	0
F 10	-	Auszahlungen für Sach- und Dienstleistungen	0,00	750	750	750	750	800
		<i>72230000 Auszahlungen für Wasser/Abwasser</i>	<i>0,00</i>	<i>500</i>	<i>500</i>	<i>500</i>	<i>500</i>	<i>500</i>
		<i>72313000 Gebäude einschließlich der Bestandteile, die dem Gebäude zuzurechnen sind</i>	<i>0,00</i>	<i>250</i>	<i>250</i>	<i>250</i>	<i>250</i>	<i>300</i>
F 11	-	* nicht besetzt *	0,00	0	0	0	0	0
F 12	-	Zuwendungen, Umlagen und sonstige Transferauszahlungen	0,00	0	0	0	0	0
F 13	-	Auszahlungen der sozialen Sicherung	0,00	0	0	0	0	0
F 14	-	Sonstige laufende Auszahlungen	153,46	200	200	200	200	250
		<i>76810000 Grundsteuer</i>	<i>153,46</i>	<i>200</i>	<i>200</i>	<i>200</i>	<i>200</i>	<i>250</i>
F 15	=	Summe der laufenden Auszahlungen aus Verwaltungstätigkeit (Summe F 9 bis F14)	153,46	950	950	950	950	1.050
F 16	=	Saldo der laufenden Ein- und Auszahlungen aus Verwaltungstätigkeit	910,96	-120	-100	-100	-100	-150
F 17	+	Zinseinzahlungen und sonstige Finanzeinzahlungen	0,00	0	0	0	0	0
F 18	-	Zinsauszahlungen und sonstige Finanzauszahlungen	0,00	0	0	0	0	0
F 19	=	Saldo der Zins- und der sonstigen Finanzen- und -auszahlungen	0,00	0	0	0	0	0
F 20	=	Saldo der ordentlichen Ein- und Auszahlungen (Summe F 16 + F 19)	910,96	-120	-100	-100	-100	-150
F 21		Saldo der außerordentlichen Ein- und Auszahlungen	0,00	0	0	0	0	0
F 22		Saldo der Ein- und Auszahlungen aus internen Leistungsbeziehungen	0,00	0	0	0	0	0
F 23		Summe der ordentlichen und außerordentlichen Ein- und Auszahlungen (Summe F 21 + F 22)	910,96	-120	-100	-100	-100	-150
F 24	+	Einzahlungen aus Investitionszuwendungen	0,00	0	0	0	0	0
F 25	+	Einzahlungen aus Beiträgen und ähnlichen Entgelten	0,00	0	0	0	0	0
F 26	+	Sonstige Investitionseinzahlungen	0,00	0	0	0	0	0
F 27	=	Summe der Einzahlungen aus Investitionstätigkeit (Summe F 24 bis F 26)	0,00	0	0	0	0	0
F 28	-	Auszahlungen für immaterielle Vermögensgegenstände	0,00	0	0	20.000	0	0
		<i>78159000 Investitionszuwendungen an den sonstigen privaten Bereich</i>	<i>0,00</i>	<i>0</i>	<i>0</i>	<i>20.000</i>	<i>0</i>	<i>0</i>
F 29	-	Auszahlungen für Sachanlagen	0,00	40.000	15.000	0	0	0

Teilfinanzhaushalt 2023

Gemeinde: 03 OG Daubach

Teilhaushalt 01 Zentrale Verwaltung

Leistung 11420 Liegenschaften

Ifd. Nr.	Teilfinanzhaushalt	Ergebnis des Haushaltsvorjahres	Ansätze des Haushaltsvorjahres einschl. Nachträge	Ansatz des Haushaltsjahres	Planungsdaten des Haushaltsfolgejahres	Planungsdaten des zweiten Haushaltsfolgejahres	Planungsdaten des dritten Haushaltsfolgejahres
		2021	2022	2023	2024	2025	2026
		in €	in €	in €	in €	in €	in €
	78510000 Auszahlungen für unbebaute Grundstücke und Grundstücksgleiche Rechte	0,00	10.000	15.000	0	0	0
	78520000 Auszahlungen für bebaute Grundstücke und Grundstücksgleiche Rechte	0,00	30.000	0	0	0	0
F 30	- Auszahlungen für Finanzanlagen	0,00	0	0	0	0	0
F 31	- Sonstige Investitionsauszahlungen	0,00	0	0	0	0	0
F 32	= Summe der Auszahlungen aus Investitionstätigkeit (Summe F 28 bis F 31)	0,00	40.000	15.000	20.000	0	0
F 33	= Saldo der Ein- und Auszahlungen aus Investitionstätigkeit (Saldo F 27 und F 32)	0,00	-40.000	-15.000	-20.000	0	0
F 34	= Finanzmittelüberschuss /-fehlbetrag des Teilhaushalts (Summe F 23 + F 33)	910,96	-40.120	-15.100	-20.100	-100	-150

Teilfinanzhaushalt 2023

Gemeinde: 03 OG Daubach

Teilhaushalt 01 Zentrale Verwaltung
Leistung 11430 Bauhof

Ifd. Nr.	Teilfinanzhaushalt	Ergebnis des Haushaltsvorjahres	Ansätze des Haushaltsvorjahres einschl. Nachträge	Ansatz des Haushaltsjahres	Planungsdaten des Haushaltsfolgejahres	Planungsdaten des zweiten Haushaltsfolgejahres	Planungsdaten des dritten Haushaltsfolgejahres	
		2021	2022	2023	2024	2025	2026	
		in €	in €	in €	in €	in €	in €	
F 1	+	Steuern und ähnliche Abgaben	0,00	0	0	0	0	0
F 2	+	Zuwendungen, allgemeine Umlagen und sonstige Transfereinzahlungen	0,00	0	0	0	0	0
F 3	+	Einzahlungen der sozialen Sicherung	0,00	0	0	0	0	0
F 4	+	Öffentlich-rechtliche Leistungsentgelte	0,00	0	0	0	0	0
F 5	+	Privatrechtliche Leistungsentgelte	0,00	0	0	0	0	0
F 6	+	Kostenerstattungen und Kostenumlagen	0,00	0	0	0	0	0
F 7	+	Sonstige laufende Einzahlungen	0,00	0	0	0	0	0
F 8	=	Summe der laufenden Einzahlungen aus Verwaltungstätigkeit (Summe F 1 bis F 7)	0,00	0	0	0	0	0
F 9	-	Personal- und Versorgungsauszahlungen	21.514,98	25.405	33.250	34.050	34.950	35.800
		70221000 Vergütungen	16.583,29	18.560	24.500	25.100	25.750	26.400
		70222000 Leistungszulagen	154,46	215	300	300	300	300
		70420000 Beiträge zur gesetzlichen Sozialversicherung für Arbeitnehmer	2.884,66	3.000	4.800	4.900	5.050	5.150
		70900000 Pauschalierte Lohnsteuer (auch Zahlungen über Knappschaft)	1.892,57	3.630	3.650	3.750	3.850	3.950
F 10	-	Auszahlungen für Sach- und Dienstleistungen	2.982,52	3.470	4.600	5.950	4.950	5.000
		72260000 Auszahlungen für die Abfallbeseitigung	118,80	120	150	150	150	150
		72351000 Wartungs- und Instandsetzungskosten	0,00	50	150	150	150	150
		72352000 Betriebs- und Schmierstoffe	177,95	300	800	850	900	900
		72353000 Reifen	0,00	500	500	550	550	550
		72370000 Unterhaltung der Betriebs- und Geschäftsausstattung	438,79	500	500	550	550	550
		72380000 Geringwertige Geräte, Ausstattungs-, Ausrüstungs- und sonstige Gebrauchsgegenstände	1.273,98	1.000	1.000	2.100	1.000	1.000
		72910000 Sonstige Auszahlungen für Sachleistungen	973,00	1.000	1.500	1.600	1.650	1.700
F 11	-	* nicht besetzt *	0,00	0	0	0	0	0
F 12	-	Zuwendungen, Umlagen und sonstige Transferauszahlungen	0,00	0	0	0	0	0
F 13	-	Auszahlungen der sozialen Sicherung	0,00	0	0	0	0	0
F 14	-	Sonstige laufende Auszahlungen	312,17	822	900	900	900	1.000
		76120000 Auszahlungen für Aus- und Fortbildung, Umschulung	0,00	100	100	100	100	100
		76140000 Auszahlungen für allgemeine Betreuung der Bediensteten	0,00	200	200	200	200	250
		76150000 Auszahlungen für Dienst- und Schutzkleidung, persönliche Ausrüstungsgegenstände	27,90	100	100	100	100	100
		76390000 Sonstige Geschäftsauszahlungen	67,51	150	150	150	150	150
		76412000 Kfz-Versicherungen	28,87	30	50	50	50	50
		76416000 Umlagen an Schadensausgleichskassen	135,89	190	200	200	200	250
		76820000 Kraftfahrzeugsteuer	52,00	52	100	100	100	100
F 15	=	Summe der laufenden Auszahlungen aus Verwaltungstätigkeit (Summe F 9 bis F14)	24.809,67	29.697	38.750	40.900	40.800	41.800
F 16	=	Saldo der laufenden Ein- und Auszahlungen aus Verwaltungstätigkeit	-24.809,67	-29.697	-38.750	-40.900	-40.800	-41.800
F 17	+	Zinseinzahlungen und sonstige Finanzeinzahlungen	0,00	0	0	0	0	0

Teilfinanzhaushalt 2023

Gemeinde: 03 OG Daubach

Teilhaushalt 01 Zentrale Verwaltung
Leistung 11430 Bauhof

lfd. Nr.	Teilfinanzhaushalt	Ergebnis des Haushaltsvorjahres	Ansätze des Haushaltsvorjahres einschl. Nachträge	Ansatz des Haushaltsjahres	Planungsdaten des Haushaltsfolgejahres	Planungsdaten des zweiten Haushaltsfolgejahres	Planungsdaten des dritten Haushaltsfolgejahres	
		2021	2022	2023	2024	2025	2026	
		in €	in €	in €	in €	in €	in €	
F 18	-	Zinsauszahlungen und sonstige Finanzauszahlungen	0,00	0	0	0	0	0
F 19	=	Saldo der Zins- und der sonstigen Finanzein- und -auszahlungen	0,00	0	0	0	0	0
F 20	=	Saldo der ordentlichen Ein- und Auszahlungen (Summe F 16 + F 19)	-24.809,67	-29.697	-38.750	-40.900	-40.800	-41.800
F 21		Saldo der außerordentlichen Ein- und Auszahlungen	0,00	0	0	0	0	0
F 22		Saldo der Ein- und Auszahlungen aus internen Leistungsbeziehungen	0,00	0	0	0	0	0
F 23		Summe der ordentlichen und außerordentlichen Ein- und Auszahlungen (Summe F 21 + F 22)	-24.809,67	-29.697	-38.750	-40.900	-40.800	-41.800
F 24	+	Einzahlungen aus Investitionszuwendungen	0,00	0	0	0	0	0
F 25	+	Einzahlungen aus Beiträgen und ähnlichen Entgelten	0,00	0	0	0	0	0
F 26	+	Sonstige Investitionseinzahlungen	0,00	0	0	0	0	0
F 27	=	Summe der Einzahlungen aus Investitionstätigkeit (Summe F 24 bis F 26)	0,00	0	0	0	0	0
F 28	-	Auszahlungen für immaterielle Vermögensgegenstände	0,00	0	0	0	0	0
F 29	-	Auszahlungen für Sachanlagen	0,00	0	30.000	0	0	0
		78560000 Auszahlungen für Fahrzeuge, Maschinen und technische Anlagen	0,00	0	30.000	0	0	0
F 30	-	Auszahlungen für Finanzanlagen	0,00	0	0	0	0	0
F 31	-	Sonstige Investitionsauszahlungen	0,00	0	0	0	0	0
F 32	=	Summe der Auszahlungen aus Investitionstätigkeit (Summe F 28 bis F 31)	0,00	0	30.000	0	0	0
F 33	=	Saldo der Ein- und Auszahlungen aus Investitionstätigkeit (Saldo F 27 und F 32)	0,00	0	-30.000	0	0	0
F 34	=	Finanzmittelüberschuss /-fehlbetrag des Teilhaushalts (Summe F 23 + F 33)	-24.809,67	-29.697	-68.750	-40.900	-40.800	-41.800

Investitionsübersicht 2023

Gemeinde: 03 OG Daubach

Teilhaushalt 01 Zentrale Verwaltung
Leistung 11420 Liegenschaften

	bis einschl. des Haushaltsvorjahres bereitgestellte Mittel	Ansatz des Haushaltsjahres	Planungsdaten des Haushaltsfolgejahres	Planungsdaten des zweiten Haushaltsfolgejahres	Planungsdaten des dritten Haushaltsfolgejahres	Planungsdaten der weiteren Haushaltsfolgejahre bis zum Abschluss der Maßnahme	Gesamtein-/auszahlungen (über den Gesamtzeitraum der Maßnahme)
	in €	2023 in €	2024 in €	2025 in €	2026 in €	in €	in €
11420-0000 Allgemeiner Grunderwerb							
Summe der Einzahlungen aus Investitionstätigkeit	0,00	0	0	0	0	0	0,00
Summe der Auszahlungen aus Investitionstätigkeit	57.368,90	15.000	20.000	0	0	0	62.000,00
78159000 Investitionszuwendungen an den sonstigen privaten Bereich 11420.01200000-11420-0000 (S) - vorsorgliche Mittelbereitstellung für eine Bezuschussung der neuen Unterkunft des DRK Ortsvereines	0,00	0	20.000	0	0	0	20.000,00
78510000 Auszahlungen für unbebaute Grundstücke und grundstücksgleiche Rechte 11420.02290000-11420-0000 (S) 11420.02340000-11420-0000 (S) - Es steht noch ein Ermächtigungsvortrag aus Vorjahren zur Verfügung.	27.368,90	15.000	0	0	0	0	42.000,00
78520000 Auszahlungen für bebaute Grundstücke und grundstücksgleiche Rechte	30.000,00	0	0	0	0	0	0,00
darunter:							
mit Verpflichtungsermächtigungen in Vorjahren bereits gebunden	----	0	0	0	0	0	----
Verpflichtungsermächtigungen	----	----	20.000	0	0	0	----
78159000 Investitionszuwendungen an den sonstigen privaten Bereich 11420.01200000-11420-0000 (S) - vorsorgliche Mittelbereitstellung für eine Bezuschussung der neuen Unterkunft des DRK Ortsvereines	----	----	20.000	0	0	0	----
Saldo der Ein- und Auszahlungen aus Investitionstätigkeit	-57.368,90	-15.000	-20.000	0	0	0	-62.000,00

Investitionsübersicht 2023

Gemeinde: 03 OG Daubach

Teilhaushalt 01 Zentrale Verwaltung
Leistung 11430 Bauhof

	bis einschl. des Haushaltsvorjahres bereitgestellte Mittel	Ansatz des Haushaltsjahres	Planungsdaten des Haushaltsfolgejahres	Planungsdaten des zweiten Haushaltsfolgejahres	Planungsdaten des dritten Haushaltsfolgejahres	Planungsdaten der weiteren Haushaltsfolgejahre bis zum Abschluss der Maßnahme	Gesamtein-/auszahlungen (über den Gesamtzeitraum der Maßnahme)
	in €	2023 in €	2024 in €	2025 in €	2026 in €	in €	in €
11430-0000 Allg. Ersatz- und Ergänzungsbeschaffungen							
Summe der Einzahlungen aus Investitionstätigkeit	0,00	0	0	0	0	0	0,00
Summe der Auszahlungen aus Investitionstätigkeit	5.536,00	30.000	0	0	0	0	35.536,00
78560000 Auszahlungen für Fahrzeuge, Maschinen und technische Anlagen	0,00	30.000	0	0	0	0	30.000,00
<i>11430.07150000-11430-0000 (S)</i>							
<i>- Anschaffung eines Fahrzeuges (Traktor) für den Bauhof. (vorsorglich, sollte ein anderes Fahrzeugkonzept gewählt werden muss im Rahmen der Umsetzung die Kontierung angepasst werden)</i>							
78571000 Auszahlungen für bewegliche Sachen des Anlagevermögens oberhalb der Wertgrenze i.H.v. 1.000 Euro	5.536,00	0	0	0	0	0	5.536,00
darunter:							
mit Verpflichtungsermächtigungen in Vorjahren bereits gebunden	-----	0	0	0	0	0	-----
Verpflichtungsermächtigungen	-----	-----	0	0	0	0	-----
Saldo der Ein- und Auszahlungen aus Investitionstätigkeit	-5.536,00	-30.000	0	0	0	0	-35.536,00

Teilhaushalt 2

- Schule und Kultur, Soziales und Jugend,
Gesundheit und Sport -
 - Vorbericht
 - Teilergebnis- und Teilinvestitionshaushalt
sowie
 - produktorientierte Darstellung des Teilhaushaltes
und des Teilinvestitionsplanes

Der Teilhaushalt 2 umfasst die folgenden Produkte:

28100 Heimat- und sonstige Kulturpflege

Produktbeschreibung:	Durchführung und Förderung von Heimatfesten, Kulturveranstaltungen und Kulturförderung
Ziele:	Brauchtumpflege u. Bereitstellung von kulturellen Angeboten
Zielgruppen:	EinwohnerInnen, Vereine, BesucherInnen
Auftragsgrundlagen:	Rats- und Ausschussbeschlüsse
Produktverantwortung:	Ortsbürgermeister

36550 Förderung anderer Träger

Produktbeschreibung:	Gewährung von Zuweisungen und Zuschüssen für laufende Zwecke und Investitionen freier Träger von Kindertagesstätten
Ziele:	Förderung der Vereinbarkeit von Familie und Beruf
Zielgruppen:	Familie, freie Träger
Auftragsgrundlagen:	Gesetze, Ratsbeschlüsse
Produktverantwortung:	Ortsbürgermeister

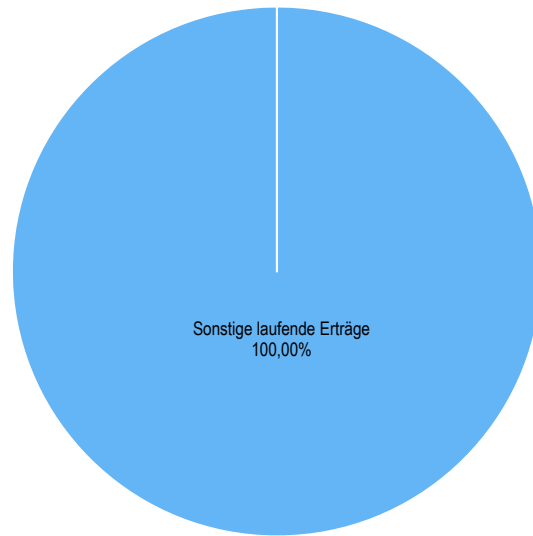
36600 Einrichtungen der Jugendarbeit - Kinderspielplätze -

Produktbeschreibung:	Unterhaltung und Bewirtschaftung der Kinderspielplätze
Ziele:	Attraktive und sinnvolle Freizeitgestaltung für Kinder und Jugendliche
Zielgruppen:	Kinder und Jugendliche, Familien
Auftragsgrundlagen:	Gesetze, Ratsbeschlüsse, Vereinbarungen
Produktverantwortung:	Ortsbürgermeister

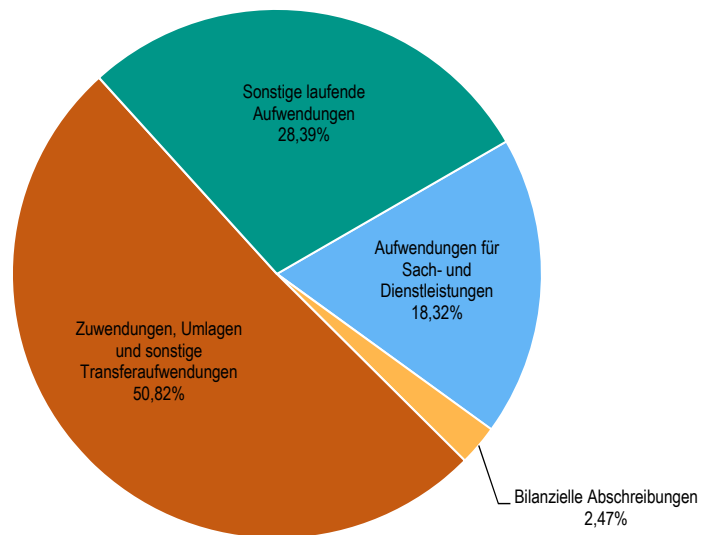
1 Teilergebnishaushalt

1.1 Übersicht über die Erträge und Aufwendungen im Teilhaushalt (ohne ILV)

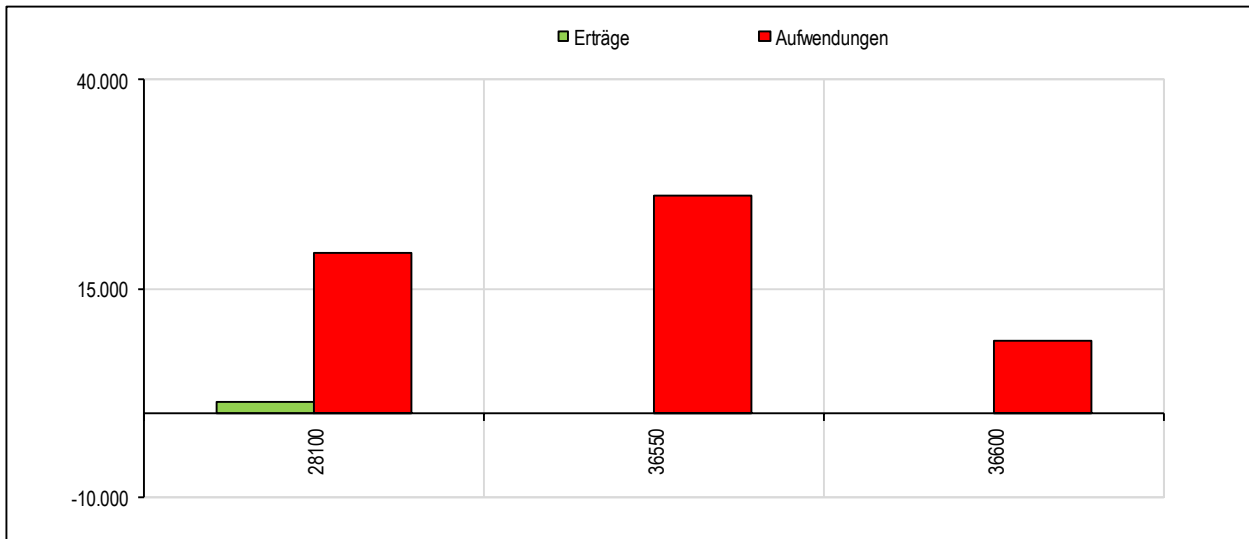
Verteilung der Erträge nach Arten



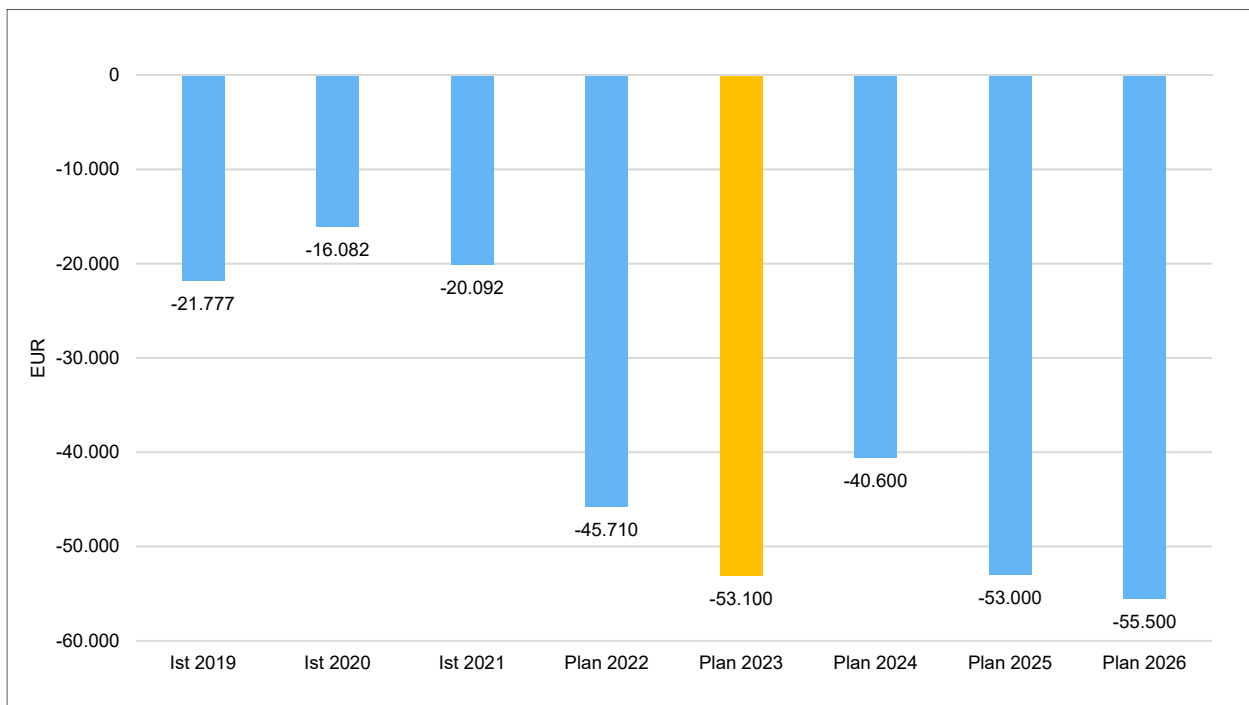
Verteilung der Aufwendungen nach Arten



1.2 Produktübersicht (ohne ILV)



1.3 Entwicklung der Jahresergebnisse (einschl. Saldo aus ILV)



2 Teilfinanzhaushalt

Im Teilfinanzhaushalt werden neben den Ein- und Auszahlungen nach dem Kassenwirksamkeitsprinzip die investiven Ein- und Auszahlungen dargestellt. Von den Planansätzen her stehen den Ein- und Auszahlungen die entsprechenden Erträge und Aufwendungen im Ergebnishaushalt gegenüber, so dass nicht nochmals auf die Zahlungsströme eingegangen wird. Dargestellt werden daher nur Ein- und Auszahlungen im Rahmen der Investitionstätigkeit.

Im Teilhaushalt 2 sind keine Investitionseinzahlungen zu veranschlagen.

Auszahlungen aus Investitionstätigkeit werden in Höhe von 168.500 EUR ausgewiesen, dies entspricht einem Anstieg um 4.000 EUR gegenüber dem Vorjahr. Diese verteilen sich wie folgt:

- Auszahlungen für immaterielle Vermögensgegenstände 166.500 EUR,
für Auszahlungen für Investitionszuschüsse als Nutzungsberechtigter
(Investitionskostenbeteiligung Umbau Kita Stahlhofen), sowie
- Auszahlungen für Sachanlagen werden in Höhe von 3.000 EUR
für Auszahlungen für bewegliche Sachen des Anlagevermögens
(Anschaffung von Spielgeräten etc. am Spielfeld).

Die einzelnen Investitionen und Investitionsförderungsmaßnahmen sind in der Investitionsübersicht zu diesem Teilhaushalt dargestellt, daher unterbleibt an dieser Stelle eine Einzeldarstellung aller veranschlagten Projekte.

Der Finanzmittelüberschuss dieses Teilhaushalts beträgt 220.250 EUR (F 34).

Teilergebnishaushalt 2023

Gemeinde: 03 OG Daubach

Teilhaushalt 02 Schule und Kultur, Soziales und Jugend, Gesundheit und Sport

Ifd. Nr.	Teilergebnishaushalt		Ergebnis des Haushaltsvorvorjahres	Ansätze des Haushaltsvorjahres einschl. Nachträge	Ansatz des Haushaltsjahres	Planungsdaten des Haushaltsfolgejahres	Planungsdaten des zweiten Haushaltsfolgejahres	Planungsdaten des dritten Haushaltsfolgejahres
			2021	2022	2023	2024	2025	2026
			in €	in €	in €	in €	in €	in €
E 1	+	Steuern und ähnliche Abgaben	0,00	0	0	0	0	0
E 2	+	Zuwendungen, allgemeine Umlagen und sonstige Transfererträge	0,00	0	0	0	0	0
E 3	+	Erträge der sozialen Sicherung	0,00	0	0	0	0	0
E 4	+	Öffentlich-rechtliche Leistungsentgelte	0,00	0	0	0	0	0
E 5	+	Privatrechtliche Leistungsentgelte	0,00	0	0	0	0	0
E 6	+	Kostenerstattungen und Kostenumlagen	0,00	0	0	0	0	0
E 7	+	Sonstige laufende Erträge	4.449,01	1.000	1.500	3.050	1.500	1.500
		<i>46290000 Weitere sonstige laufende Erträge / Sonstige</i>	<i>4.449,01</i>	<i>1.000</i>	<i>1.500</i>	<i>3.050</i>	<i>1.500</i>	<i>1.500</i>
E 8	=	Summe der laufenden Erträge aus Verwaltungstätigkeit (Summe E 1 bis E 7)	4.449,01	1.000	1.500	3.050	1.500	1.500
E 9	-	Personal- und Versorgungsaufwendungen	0,00	0	0	0	0	0
E 10	-	Aufwendungen für Sach- und Dienstleistungen	1.406,49	7.750	10.000	6.550	6.800	7.100
		<i>52210000 Aufwendungen für Strom</i>	<i>98,19</i>	<i>1.250</i>	<i>3.500</i>	<i>3.700</i>	<i>3.850</i>	<i>4.000</i>
		<i>52311000 Unterhaltung der Grundstücke</i>	<i>984,73</i>	<i>1.000</i>	<i>1.000</i>	<i>1.050</i>	<i>1.100</i>	<i>1.150</i>
		<i>52313000 Gebäude einschließlich der Bestandteile, die dem Gebäude zuzurechnen sind</i>	<i>0,00</i>	<i>4.250</i>	<i>4.250</i>	<i>500</i>	<i>500</i>	<i>500</i>
		<i>52370000 Unterhaltung der Betriebs- und Geschäftsausstattung</i>	<i>323,57</i>	<i>1.000</i>	<i>1.000</i>	<i>1.050</i>	<i>1.100</i>	<i>1.150</i>
		<i>52380000 Geringwertige Geräte, Ausstattungs-, Ausrüstungs- und sonstige Gebrauchsgegenstände</i>	<i>0,00</i>	<i>250</i>	<i>250</i>	<i>250</i>	<i>250</i>	<i>300</i>
E 11	-	Abschreibungen	1.967,00	2.000	1.350	1.350	1.350	1.350
		<i>53220000 Abschreibungen auf immaterielle Vermögensgegenstände aus geleisteten Zuwendungen</i>	<i>1.014,00</i>	<i>1.500</i>	<i>1.050</i>	<i>1.050</i>	<i>1.050</i>	<i>1.050</i>
		<i>53850000 Abschreibungen auf die Betriebs- und Geschäftsausstattung</i>	<i>953,00</i>	<i>500</i>	<i>300</i>	<i>300</i>	<i>300</i>	<i>300</i>
E 12	-	Zuwendungen, Umlagen und sonstige Transferaufwendungen	14.592,31	24.960	27.750	28.000	38.850	41.050
		<i>54190000 Zuweisungen und Zuschüsse für laufende Zwecke an Sonstige</i>	<i>14.492,31</i>	<i>24.860</i>	<i>27.650</i>	<i>27.900</i>	<i>38.750</i>	<i>40.950</i>
		<i>54190001 Zuweisungen und Zuschüsse für laufende Zwecke an Sonstige (Förderverein KiGa Stahlhofen)</i>	<i>100,00</i>	<i>100</i>	<i>100</i>	<i>100</i>	<i>100</i>	<i>100</i>
E 13	-	Aufwendungen der sozialen Sicherung	0,00	0	0	0	0	0
E 14	-	Sonstige laufenden Aufwendungen	6.574,77	12.000	15.500	7.750	7.500	7.500
		<i>56990000 Sonstige Aufwendungen</i>	<i>6.574,77</i>	<i>12.000</i>	<i>15.500</i>	<i>7.750</i>	<i>7.500</i>	<i>7.500</i>
E 15	=	Summe der laufenden Aufwendungen aus Verwaltungstätigkeit (Summe E 9 bis E 14)	24.540,57	46.710	54.600	43.650	54.500	57.000
E 16	=	Laufendes Ergebnis aus Verwaltungstätigkeit (Saldo E 8 und E 15)	-20.091,56	-45.710	-53.100	-40.600	-53.000	-55.500
E 17	+	Zinserträge und sonstige Finanzerträge	0,00	0	0	0	0	0
E 18	-	Zinsaufwendungen und sonstige Finanzaufwendungen	0,00	0	0	0	0	0
E 19	=	Saldo der Zins - und sonstigen Finanzerträge und -aufwendungen (Saldo E 17 und E 18)	0,00	0	0	0	0	0
E 20	=	Ordentliches Ergebnis (Summe E 16 bis E 19)	-20.091,56	-45.710	-53.100	-40.600	-53.000	-55.500
E 21		Außerordentliches Ergebnis	0,00	0	0	0	0	0
E 22		Saldo aus internen Leistungsbeziehungen	0,00	0	0	0	0	0
E 23	=	Jahresergebnis (Jahresüberschuss / Jahresfehlbetrag) des Teilhaushalts (Summe E 20 bis E 22)	-20.091,56	-45.710	-53.100	-40.600	-53.000	-55.500

Teilfinanzhaushalt 2023

Gemeinde: 03 OG Daubach

Teilhaushalt 02 Schule und Kultur, Soziales und Jugend, Gesundheit und Sport

fd. Nr.		Teilfinanzhaushalt	Ergebnis des Haushaltsvorjahres	Ansätze des Haushaltsvorjahres einschl. Nachträge	Ansatz des Haushaltsjahres	Planungsdaten des Haushaltsfolgejahres	Planungsdaten des zweiten Haushaltsfolgejahres	Planungsdaten des dritten Haushaltsfolgejahres
			2021	2022	2023	2024	2025	2026
			in €	in €	in €	in €	in €	in €
F 1	+	Steuern und ähnliche Abgaben	0,00	0	0	0	0	0
F 2	+	Zuwendungen, allgemeine Umlagen und sonstige Transfereinzahlungen	0,00	0	0	0	0	0
F 3	+	Einzahlungen der sozialen Sicherung	0,00	0	0	0	0	0
F 4	+	Öffentlich-rechtliche Leistungsentgelte	0,00	0	0	0	0	0
F 5	+	Privatrechtliche Leistungsentgelte	0,00	0	0	0	0	0
F 6	+	Kostenerstattungen und Kostenumlagen	0,00	0	0	0	0	0
F 7	+	Sonstige laufende Einzahlungen	4.449,01	1.000	1.500	3.050	1.500	1.500
		<i>66290000 Weitere sonstige laufende Einzahlungen / Sonstige</i>	<i>4.449,01</i>	<i>1.000</i>	<i>1.500</i>	<i>3.050</i>	<i>1.500</i>	<i>1.500</i>
F 8	=	Summe der laufenden Einzahlungen aus Verwaltungstätigkeit (Summe F 1 bis F 7)	4.449,01	1.000	1.500	3.050	1.500	1.500
F 9	-	Personal- und Versorgungsauszahlungen	0,00	0	0	0	0	0
F 10	-	Auszahlungen für Sach- und Dienstleistungen	1.392,65	7.750	10.000	6.550	6.800	7.100
		<i>72210000 Auszahlungen für Strom</i>	<i>84,35</i>	<i>1.250</i>	<i>3.500</i>	<i>3.700</i>	<i>3.850</i>	<i>4.000</i>
		<i>72311000 Unterhaltung der Grundstücke, Außenanlagen, Gebäude und Gebäudeeinrichtungen / Grundstücke</i>	<i>984,73</i>	<i>1.000</i>	<i>1.000</i>	<i>1.050</i>	<i>1.100</i>	<i>1.150</i>
		<i>72313000 Gebäude einschließlich der Bestandteile, die dem Gebäude zuzurechnen sind</i>	<i>0,00</i>	<i>4.250</i>	<i>4.250</i>	<i>500</i>	<i>500</i>	<i>500</i>
		<i>72370000 Unterhaltung der Betriebs- und Geschäftsausstattung</i>	<i>323,57</i>	<i>1.000</i>	<i>1.000</i>	<i>1.050</i>	<i>1.100</i>	<i>1.150</i>
		<i>72380000 Geringwertige Geräte, Ausstattungs-, Ausrüstungs- und sonstige Gebrauchsgegenstände</i>	<i>0,00</i>	<i>250</i>	<i>250</i>	<i>250</i>	<i>250</i>	<i>300</i>
F 11	-	* nicht besetzt *	0,00	0	0	0	0	0
F 12	-	Zuwendungen, Umlagen und sonstige Transferauszahlungen	12.672,31	24.960	27.750	28.000	38.850	41.050
		<i>74190000 Zuweisungen und Zuschüsse für laufende Zwecke an Sonstige</i>	<i>12.672,31</i>	<i>24.960</i>	<i>27.750</i>	<i>28.000</i>	<i>38.850</i>	<i>41.050</i>
F 13	-	Auszahlungen der sozialen Sicherung	0,00	0	0	0	0	0
F 14	-	Sonstige laufende Auszahlungen	6.338,60	12.000	15.500	7.750	7.500	7.500
		<i>76990000 Sonstige laufende Auszahlungen einschließlich außerordentliche Auszahlungen</i>	<i>6.338,60</i>	<i>12.000</i>	<i>15.500</i>	<i>7.750</i>	<i>7.500</i>	<i>7.500</i>
F 15	=	Summe der laufenden Auszahlungen aus Verwaltungstätigkeit (Summe F 9 bis F14)	20.403,56	44.710	53.250	42.300	53.150	55.650
F 16	=	Saldo der laufenden Ein- und Auszahlungen aus Verwaltungstätigkeit	-15.954,55	-43.710	-51.750	-39.250	-51.650	-54.150
F 17	+	Zinseinzahlungen und sonstige Finanzeinzahlungen	0,00	0	0	0	0	0
F 18	-	Zinsauszahlungen und sonstige Finanzauszahlungen	0,00	0	0	0	0	0
F 19	=	Saldo der Zins- und der sonstigen Finanzein- und -auszahlungen	0,00	0	0	0	0	0
F 20	=	Saldo der ordentlichen Ein- und Auszahlungen (Summe F 16 + F 19)	-15.954,55	-43.710	-51.750	-39.250	-51.650	-54.150
F 21		Saldo der außerordentlichen Ein- und Auszahlungen	0,00	0	0	0	0	0
F 22		Saldo der Ein- und Auszahlungen aus internen Leistungsbeziehungen	0,00	0	0	0	0	0
F 23	=	Summe der ordentlichen und außerordentlichen Ein- und Auszahlungen (Summe F 21 + F 22)	-15.954,55	-43.710	-51.750	-39.250	-51.650	-54.150
F 24	+	Einzahlungen aus Investitionszuwendungen	0,00	0	0	0	0	0
F 25	+	Einzahlungen aus Beiträgen und ähnlichen Entgelten	0,00	0	0	0	0	0

Teilfinanzhaushalt 2023

Gemeinde: 03 OG Daubach

Teilhaushalt 02 Schule und Kultur, Soziales und Jugend, Gesundheit und Sport

lfd. Nr.	Teilfinanzhaushalt		Ergebnis des Haushaltsvorjahres	Ansätze des Haushaltsvorjahres einschl. Nachträge	Ansatz des Haushaltsjahres	Planungsdaten des Haushaltsfolgejahres	Planungsdaten des zweiten Haushaltsfolgejahres	Planungsdaten des dritten Haushaltsfolgejahres
			2021	2022	2023	2024	2025	2026
			in €	in €	in €	in €	in €	in €
F 26	+	Sonstige Investitionseinzahlungen	0,00	0	0	0	0	0
F 27	=	Summe der Einzahlungen aus Investitionstätigkeit (Summe F 24 bis F 26)	0,00	0	0	0	0	0
F 28	-	Auszahlungen für immaterielle Vermögensgegenstände <i>78420000 Auszahlungen für Investitionszuschüsse Nutzungsberechtigter</i>	0,00 0,00	161.500 161.500	166.500 166.500	171.500 171.500	0 0	0 0
F 29	-	Auszahlungen für Sachanlagen <i>78571000 Auszahlungen für bewegliche Sachen des Anlagevermögens oberhalb der Wertgrenze i.H.v. 1.000 Euro</i>	0,00 0,00	3.000 3.000	2.000 2.000	0 0	0 0	0 0
F 30	-	Auszahlungen für Finanzanlagen	0,00	0	0	0	0	0
F 31	-	Sonstige Investitionsauszahlungen	0,00	0	0	0	0	0
F 32	=	Summe der Auszahlungen aus Investitionstätigkeit (Summe F 28 bis F 31)	0,00	164.500	168.500	171.500	0	0
F 33	=	Saldo der Ein- und Auszahlungen aus Investitionstätigkeit (Saldo F 27 und F 32)	0,00	-164.500	-168.500	-171.500	0	0
F 34	=	Finanzmittelüberschuss /-fehlbetrag des Teilhaushalts (Summe F 23 + F 33)	-15.954,55	-208.210	-220.250	-210.750	-51.650	-54.150

Produktorientierter Teilhaushalt 2

- Teilergebnishaushalt
- Teilfinanzhaushalt
- Teilinvestitionsübersicht

Teilergebnishaushalt 2023

Gemeinde: 03 OG Daubach

Teilhaushalt 02 Schule und Kultur, Soziales und Jugend, Gesundheit und Sport
Leistung 27200 Büchereien, Bibliotheken

Ifd. Nr.	Teilergebnishaushalt		Ergebnis des Haushaltsvorjahres	Ansätze des Haushaltsvorjahres einschl. Nachträge	Ansatz des Haushaltsjahres	Planungsdaten des Haushaltsfolgejahres	Planungsdaten des zweiten Haushaltsfolgejahres	Planungsdaten des dritten Haushaltsfolgejahres
			2021	2022	2023	2024	2025	2026
			in €	in €	in €	in €	in €	in €
E 1	+	Steuern und ähnliche Abgaben	0,00	0	0	0	0	0
E 2	+	Zuwendungen, allgemeine Umlagen und sonstige Transfererträge	0,00	0	0	0	0	0
E 3	+	Erträge der sozialen Sicherung	0,00	0	0	0	0	0
E 4	+	Öffentlich-rechtliche Leistungsentgelte	0,00	0	0	0	0	0
E 5	+	Privatrechtliche Leistungsentgelte	0,00	0	0	0	0	0
E 6	+	Kostenerstattungen und Kostenumlagen	0,00	0	0	0	0	0
E 7	+	Sonstige laufende Erträge	0,00	0	0	0	0	0
E 8	=	Summe der laufenden Erträge aus Verwaltungstätigkeit (Summe E 1 bis E 7)	0,00	0	0	0	0	0
E 9	-	Personal- und Versorgungsaufwendungen	0,00	0	0	0	0	0
E 10	-	Aufwendungen für Sach- und Dienstleistungen	0,00	0	0	0	0	0
E 11	-	Abschreibungen	0,00	0	0	0	0	0
E 12	-	Zuwendungen, Umlagen und sonstige Transferaufwendungen	88,89	0	0	0	0	0
		<i>54190000 Zuweisungen und Zuschüsse für laufende Zwecke an Sonstige</i>	<i>88,89</i>	<i>0</i>	<i>0</i>	<i>0</i>	<i>0</i>	<i>0</i>
E 13	-	Aufwendungen der sozialen Sicherung	0,00	0	0	0	0	0
E 14	-	Sonstige laufenden Aufwendungen	0,00	0	0	0	0	0
E 15	=	Summe der laufenden Aufwendungen aus Verwaltungstätigkeit (Summe E 9 bis E 14)	88,89	0	0	0	0	0
E 16	=	Laufendes Ergebnis aus Verwaltungstätigkeit (Saldo E 8 und E 15)	-88,89	0	0	0	0	0
E 17	+	Zinserträge und sonstige Finanzerträge	0,00	0	0	0	0	0
E 18	-	Zinsaufwendungen und sonstige Finanzaufwendungen	0,00	0	0	0	0	0
E 19	=	Saldo der Zins -und sonstigen Finanzerträge und -aufwendungen (Saldo E 17 und E 18)	0,00	0	0	0	0	0
E 20	=	Ordentliches Ergebnis (Summe E 16 bis E 19)	-88,89	0	0	0	0	0
E 21		Außerordentliches Ergebnis	0,00	0	0	0	0	0
E 22		Saldo aus internen Leistungsbeziehungen	0,00	0	0	0	0	0
E 23	=	Jahresergebnis (Jahresüberschuss / Jahresfehlbetrag) des Teilhaushalts (Summe E 20 bis E 22)	-88,89	0	0	0	0	0

Teilergebnishaushalt 2023

Gemeinde: 03 OG Daubach

Teilhaushalt 02 Schule und Kultur, Soziales und Jugend, Gesundheit und Sport
Leistung 28100 Heimat- und sonstige Kulturpflege

Ifd. Nr.	Teilergebnishaushalt		Ergebnis des Haushaltsvorjahres	Ansätze des Haushaltsvorjahres einschl. Nachträge	Ansatz des Haushaltsjahres	Planungsdaten des Haushaltsfolgejahres	Planungsdaten des zweiten Haushaltsfolgejahres	Planungsdaten des dritten Haushaltsfolgejahres
			2021	2022	2023	2024	2025	2026
			in €	in €	in €	in €	in €	in €
E 1	+	Steuern und ähnliche Abgaben	0,00	0	0	0	0	0
E 2	+	Zuwendungen, allgemeine Umlagen und sonstige Transfererträge	0,00	0	0	0	0	0
E 3	+	Erträge der sozialen Sicherung	0,00	0	0	0	0	0
E 4	+	Öffentlich-rechtliche Leistungsentgelte	0,00	0	0	0	0	0
E 5	+	Privatrechtliche Leistungsentgelte	0,00	0	0	0	0	0
E 6	+	Kostenerstattungen und Kostenumlagen	0,00	0	0	0	0	0
E 7	+	Sonstige laufende Erträge	4.449,01	1.000	1.500	3.050	1.500	1.500
		<i>46290000 Weitere sonstige laufende Erträge / Sonstige - u.a. Spenden, Kirmes</i>	<i>4.449,01</i>	<i>1.000</i>	<i>1.500</i>	<i>3.050</i>	<i>1.500</i>	<i>1.500</i>
E 8	=	Summe der laufenden Erträge aus Verwaltungstätigkeit (Summe E 1 bis E 7)	4.449,01	1.000	1.500	3.050	1.500	1.500
E 9	-	Personal- und Versorgungsaufwendungen	0,00	0	0	0	0	0
E 10	-	Aufwendungen für Sach- und Dienstleistungen	98,19	250	1.500	1.600	1.650	1.700
		<i>52210000 Aufwendungen für Strom</i>	<i>98,19</i>	<i>250</i>	<i>1.500</i>	<i>1.600</i>	<i>1.650</i>	<i>1.700</i>
		<i>- Ansatz erhöht wegen Jubiläumskirmes</i>						
E 11	-	Abschreibungen	0,00	0	0	0	0	0
E 12	-	Zuwendungen, Umlagen und sonstige Transferaufwendungen	200,00	2.160	2.650	2.250	2.250	2.250
		<i>54190000 Zuweisungen und Zuschüsse für laufende Zwecke an Sonstige</i>	<i>200,00</i>	<i>2.160</i>	<i>2.650</i>	<i>2.250</i>	<i>2.250</i>	<i>2.250</i>
		<i>- Westerwaldverein e.V. (100 Euro), - Möhnenverein (100 Euro)</i>						
		<i>- Zuschüsse aus Einnahmen Dorfcafé - Kirmesjugend (153 Euro)</i>						
		<i>- Möhnenverein (153 Euro) - Westerwaldverein e.V. (153 Euro)</i>						
		<i>- Sponsorengelder Kirmes - Kirmesjugend (1.000 Euro)</i>						
		<i>- Sonderbedarf:</i>						
		<i>+ Zuschuss Westerwaldverein 40-jähriges Jubiläum (400 Euro)</i>						
E 13	-	Aufwendungen der sozialen Sicherung	0,00	0	0	0	0	0
E 14	-	Sonstige laufende Aufwendungen	6.574,77	12.000	15.500	7.750	7.500	7.500
		<i>56990000 Sonstige Aufwendungen</i>	<i>6.574,77</i>	<i>12.000</i>	<i>15.500</i>	<i>7.750</i>	<i>7.500</i>	<i>7.500</i>
		<i>- Aufwendungen für Heimatfeste (Fastnacht, Kirmes, St. Martin, auch Allerheiligen, Volkstrauertag etc.)</i>						
E 15	=	Summe der laufenden Aufwendungen aus Verwaltungstätigkeit (Summe E 9 bis E 14)	6.872,96	14.410	19.650	11.600	11.400	11.450
E 16	=	Laufendes Ergebnis aus Verwaltungstätigkeit (Saldo E 8 und E 15)	-2.423,95	-13.410	-18.150	-8.550	-9.900	-9.950
E 17	+	Zinserträge und sonstige Finanzerträge	0,00	0	0	0	0	0
E 18	-	Zinsaufwendungen und sonstige Finanzaufwendungen	0,00	0	0	0	0	0
E 19	=	Saldo der Zins- und sonstigen Finanzerträge und -aufwendungen (Saldo E 17 und E 18)	0,00	0	0	0	0	0
E 20	=	Ordentliches Ergebnis (Summe E 16 bis E 19)	-2.423,95	-13.410	-18.150	-8.550	-9.900	-9.950
E 21		Außerordentliches Ergebnis	0,00	0	0	0	0	0
E 22		Saldo aus internen Leistungsbeziehungen	0,00	0	0	0	0	0
E 23	=	Jahresergebnis (Jahresüberschuss / Jahresfehlbetrag) des Teilhaushalts (Summe E 20 bis E 22)	-2.423,95	-13.410	-18.150	-8.550	-9.900	-9.950

Teilergebnishaushalt 2023

Gemeinde: 03 OG Daubach

Teilhaushalt 02 Schule und Kultur, Soziales und Jugend, Gesundheit und Sport

Leistung 36550 Förderung anderer Träger

Ifd. Nr.	Teilergebnishaushalt		Ergebnis des Haushaltsvorjahres	Ansätze des Haushaltsvorjahres einschl. Nachträge	Ansatz des Haushaltsjahres	Planungsdaten des Haushaltsfolgejahres	Planungsdaten des zweiten Haushaltsfolgejahres	Planungsdaten des dritten Haushaltsfolgejahres
			2021	2022	2023	2024	2025	2026
			in €	in €	in €	in €	in €	in €
E 1	+	Steuern und ähnliche Abgaben	0,00	0	0	0	0	0
E 2	+	Zuwendungen, allgemeine Umlagen und sonstige Transfererträge	0,00	0	0	0	0	0
E 3	+	Erträge der sozialen Sicherung	0,00	0	0	0	0	0
E 4	+	Öffentlich-rechtliche Leistungsentgelte	0,00	0	0	0	0	0
E 5	+	Privatrechtliche Leistungsentgelte	0,00	0	0	0	0	0
E 6	+	Kostenerstattungen und Kostenumlagen	0,00	0	0	0	0	0
E 7	+	Sonstige laufende Erträge	0,00	0	0	0	0	0
E 8	=	Summe der laufenden Erträge aus Verwaltungstätigkeit (Summe E 1 bis E 7)	0,00	0	0	0	0	0
E 9	-	Personal- und Versorgungsaufwendungen	0,00	0	0	0	0	0
E 10	-	Aufwendungen für Sach- und Dienstleistungen	0,00	0	0	0	0	0
E 11	-	Abschreibungen	1.014,00	1.500	1.050	1.050	1.050	1.050
		<i>53220000 Abschreibungen auf immaterielle Vermögensgegenstände aus geleisteten Zuwendungen</i>	<i>1.014,00</i>	<i>1.500</i>	<i>1.050</i>	<i>1.050</i>	<i>1.050</i>	<i>1.050</i>
E 12	-	Zuwendungen, Umlagen und sonstige Transferaufwendungen	14.303,42	22.800	25.100	25.750	36.600	38.800
		<i>54190000 Zuweisungen und Zuschüsse für laufende Zwecke an Sonstige</i>	<i>14.203,42</i>	<i>22.700</i>	<i>25.000</i>	<i>25.650</i>	<i>36.500</i>	<i>38.700</i>
		<i>- Personal- und Sachkostenzuschuss KiTa Stahlhofen ab 2024</i>						
		<i>Erhöhung des Zuschusses wegen einer zusätzlichen Gruppe</i>						
		<i>54190001 Zuweisungen und Zuschüsse für laufende Zwecke an Sonstige (Förderverein KiGa Stahlhofen)</i>	<i>100,00</i>	<i>100</i>	<i>100</i>	<i>100</i>	<i>100</i>	<i>100</i>
		<i>- Förderverein KiTa Stahlhofen</i>						
E 13	-	Aufwendungen der sozialen Sicherung	0,00	0	0	0	0	0
E 14	-	Sonstige laufenden Aufwendungen	0,00	0	0	0	0	0
E 15	=	Summe der laufenden Aufwendungen aus Verwaltungstätigkeit (Summe E 9 bis E 14)	15.317,42	24.300	26.150	26.800	37.650	39.850
E 16	=	Laufendes Ergebnis aus Verwaltungstätigkeit (Saldo E 8 und E 15)	-15.317,42	-24.300	-26.150	-26.800	-37.650	-39.850
E 17	+	Zinserträge und sonstige Finanzerträge	0,00	0	0	0	0	0
E 18	-	Zinsaufwendungen und sonstige Finanzaufwendungen	0,00	0	0	0	0	0
E 19	=	Saldo der Zins -und sonstigen Finanzerträge und -aufwendungen (Saldo E 17 und E 18)	0,00	0	0	0	0	0
E 20	=	Ordentliches Ergebnis (Summe E 16 bis E 19)	-15.317,42	-24.300	-26.150	-26.800	-37.650	-39.850
E 21		Außerordentliches Ergebnis	0,00	0	0	0	0	0
E 22		Saldo aus internen Leistungsbeziehungen	0,00	0	0	0	0	0
E 23	=	Jahresergebnis (Jahresüberschuss / Jahresfehlbetrag) des Teilhaushalts (Summe E 20 bis E 22)	-15.317,42	-24.300	-26.150	-26.800	-37.650	-39.850

Teilergebnishaushalt 2023

Gemeinde: 03 OG Daubach

Teilhaushalt 02 Schule und Kultur, Soziales und Jugend, Gesundheit und Sport
Leistung 36600 Einrichtungen der Jugendarbeit

Ifd. Nr.	Teilergebnishaushalt		Ergebnis des Haushaltsvorjahres	Ansätze des Haushaltsvorjahres einschl. Nachträge	Ansatz des Haushaltsjahres	Planungsdaten des Haushaltsfolgejahres	Planungsdaten des zweiten Haushaltsfolgejahres	Planungsdaten des dritten Haushaltsfolgejahres
			2021	2022	2023	2024	2025	2026
			in €	in €	in €	in €	in €	in €
E 1	+	Steuern und ähnliche Abgaben	0,00	0	0	0	0	0
E 2	+	Zuwendungen, allgemeine Umlagen und sonstige Transfererträge	0,00	0	0	0	0	0
E 3	+	Erträge der sozialen Sicherung	0,00	0	0	0	0	0
E 4	+	Öffentlich-rechtliche Leistungsentgelte	0,00	0	0	0	0	0
E 5	+	Privatrechtliche Leistungsentgelte	0,00	0	0	0	0	0
E 6	+	Kostenerstattungen und Kostenumlagen	0,00	0	0	0	0	0
E 7	+	Sonstige laufende Erträge	0,00	0	0	0	0	0
E 8	=	Summe der laufenden Erträge aus Verwaltungstätigkeit (Summe E 1 bis E 7)	0,00	0	0	0	0	0
E 9	-	Personal- und Versorgungsaufwendungen	0,00	0	0	0	0	0
E 10	-	Aufwendungen für Sach- und Dienstleistungen	1.308,30	7.500	8.500	4.950	5.150	5.400
		<i>52210000 Aufwendungen für Strom</i>	<i>0,00</i>	<i>1.000</i>	<i>2.000</i>	<i>2.100</i>	<i>2.200</i>	<i>2.300</i>
		<i>- Stromkosten für Jugendraum (anteilig von Zähler Rathaus)</i>						
		<i>52311000 Unterhaltung der Grundstücke</i>	<i>984,73</i>	<i>1.000</i>	<i>1.000</i>	<i>1.050</i>	<i>1.100</i>	<i>1.150</i>
		<i>- Unterhaltung Spielplatz</i>						
		<i>52313000 Gebäude einschließlich der Bestandteile, die dem Gebäude zuzurechnen sind</i>	<i>0,00</i>	<i>4.250</i>	<i>4.250</i>	<i>500</i>	<i>500</i>	<i>500</i>
		<i>- Jugendraum Grundansatz (250 Euro)</i>						
		<i>- Sonderbedarf:</i>						
		<i>+ Sanierungsarbeiten (4.000 Euro)</i>						
		<i>52370000 Unterhaltung der Betriebs- und Geschäftsausstattung</i>	<i>323,57</i>	<i>1.000</i>	<i>1.000</i>	<i>1.050</i>	<i>1.100</i>	<i>1.150</i>
		<i>- Unterhaltung Spielgeräte</i>						
		<i>52380000 Geringwertige Geräte, Ausstattungs-, Ausrüstungs- und sonstige Gebrauchsgegenstände</i>	<i>0,00</i>	<i>250</i>	<i>250</i>	<i>250</i>	<i>250</i>	<i>300</i>
E 11	-	Abschreibungen	953,00	500	300	300	300	300
		<i>53850000 Abschreibungen auf die Betriebs- und Geschäftsausstattung</i>	<i>953,00</i>	<i>500</i>	<i>300</i>	<i>300</i>	<i>300</i>	<i>300</i>
E 12	-	Zuwendungen, Umlagen und sonstige Transferaufwendungen	0,00	0	0	0	0	0
E 13	-	Aufwendungen der sozialen Sicherung	0,00	0	0	0	0	0
E 14	-	Sonstige laufenden Aufwendungen	0,00	0	0	0	0	0
E 15	=	Summe der laufenden Aufwendungen aus Verwaltungstätigkeit (Summe E 9 bis E 14)	2.261,30	8.000	8.800	5.250	5.450	5.700
E 16	=	Laufendes Ergebnis aus Verwaltungstätigkeit (Saldo E 8 und E 15)	-2.261,30	-8.000	-8.800	-5.250	-5.450	-5.700
E 17	+	Zinserträge und sonstige Finanzerträge	0,00	0	0	0	0	0
E 18	-	Zinsaufwendungen und sonstige Finanzaufwendungen	0,00	0	0	0	0	0
E 19	=	Saldo der Zins - und sonstigen Finanzerträge und -aufwendungen (Saldo E 17 und E 18)	0,00	0	0	0	0	0
E 20	=	Ordentliches Ergebnis (Summe E 16 bis E 19)	-2.261,30	-8.000	-8.800	-5.250	-5.450	-5.700
E 21		Außerordentliches Ergebnis	0,00	0	0	0	0	0
E 22		Saldo aus internen Leistungsbeziehungen	0,00	0	0	0	0	0
E 23	=	Jahresergebnis (Jahresüberschuss / Jahresfehlbetrag) des Teilhaushalts (Summe E 20 bis E 22)	-2.261,30	-8.000	-8.800	-5.250	-5.450	-5.700

Teilfinanzhaushalt 2023

Gemeinde: 03 OG Daubach

Teilhaushalt 02 Schule und Kultur, Soziales und Jugend, Gesundheit und Sport
Leistung 27200 Büchereien, Bibliotheken

Ifd. Nr.	Teilfinanzhaushalt		Ergebnis des Haushaltsvorjahres	Ansätze des Haushaltsvorjahres einschl. Nachträge	Ansatz des Haushaltsjahres	Planungsdaten des Haushaltsfolgejahres	Planungsdaten des zweiten Haushaltsfolgejahres	Planungsdaten des dritten Haushaltsfolgejahres
			2021	2022	2023	2024	2025	2026
			in €	in €	in €	in €	in €	in €
F 1	+	Steuern und ähnliche Abgaben	0,00	0	0	0	0	0
F 2	+	Zuwendungen, allgemeine Umlagen und sonstige Transfereinzahlungen	0,00	0	0	0	0	0
F 3	+	Einzahlungen der sozialen Sicherung	0,00	0	0	0	0	0
F 4	+	Öffentlich-rechtliche Leistungsentgelte	0,00	0	0	0	0	0
F 5	+	Privatrechtliche Leistungsentgelte	0,00	0	0	0	0	0
F 6	+	Kostenerstattungen und Kostenumlagen	0,00	0	0	0	0	0
F 7	+	Sonstige laufende Einzahlungen	0,00	0	0	0	0	0
F 8	=	Summe der laufenden Einzahlungen aus Verwaltungstätigkeit (Summe F 1 bis F 7)	0,00	0	0	0	0	0
F 9	-	Personal- und Versorgungsauszahlungen	0,00	0	0	0	0	0
F 10	-	Auszahlungen für Sach- und Dienstleistungen	0,00	0	0	0	0	0
F 11	-	* nicht besetzt *	0,00	0	0	0	0	0
F 12	-	Zuwendungen, Umlagen und sonstige Transferauszahlungen	88,89	0	0	0	0	0
		<i>74190000 Zuweisungen und Zuschüsse für laufende Zwecke an Sonstige</i>	<i>88,89</i>	<i>0</i>	<i>0</i>	<i>0</i>	<i>0</i>	<i>0</i>
F 13	-	Auszahlungen der sozialen Sicherung	0,00	0	0	0	0	0
F 14	-	Sonstige laufende Auszahlungen	0,00	0	0	0	0	0
F 15	=	Summe der laufenden Auszahlungen aus Verwaltungstätigkeit (Summe F 9 bis F14)	88,89	0	0	0	0	0
F 16	=	Saldo der laufenden Ein- und Auszahlungen aus Verwaltungstätigkeit	-88,89	0	0	0	0	0
F 17	+	Zinseinzahlungen und sonstige Finanzeinzahlungen	0,00	0	0	0	0	0
F 18	-	Zinsauszahlungen und sonstige Finanzauszahlungen	0,00	0	0	0	0	0
F 19	=	Saldo der Zins- und der sonstigen Finanzein- und -auszahlungen	0,00	0	0	0	0	0
F 20	=	Saldo der ordentlichen Ein- und Auszahlungen (Summe F 16 + F 19)	-88,89	0	0	0	0	0
F 21		Saldo der außerordentlichen Ein- und Auszahlungen	0,00	0	0	0	0	0
F 22		Saldo der Ein- und Auszahlungen aus internen Leistungsbeziehungen	0,00	0	0	0	0	0
F 23		Summe der ordentlichen und außerordentlichen Ein- und Auszahlungen (Summe F 21 + F 22)	-88,89	0	0	0	0	0
F 24	+	Einzahlungen aus Investitionszuwendungen	0,00	0	0	0	0	0
F 25	+	Einzahlungen aus Beiträgen und ähnlichen Entgelten	0,00	0	0	0	0	0
F 26	+	Sonstige Investitionseinzahlungen	0,00	0	0	0	0	0
F 27	=	Summe der Einzahlungen aus Investitionstätigkeit (Summe F 24 bis F 26)	0,00	0	0	0	0	0
F 28	-	Auszahlungen für immaterielle Vermögensgegenstände	0,00	0	0	0	0	0
F 29	-	Auszahlungen für Sachanlagen	0,00	0	0	0	0	0
F 30	-	Auszahlungen für Finanzanlagen	0,00	0	0	0	0	0
F 31	-	Sonstige Investitionsauszahlungen	0,00	0	0	0	0	0
F 32	=	Summe der Auszahlungen aus Investitionstätigkeit (Summe F 28 bis F 31)	0,00	0	0	0	0	0
F 33	=	Saldo der Ein- und Auszahlungen aus Investitionstätigkeit (Saldo F 27 und F 32)	0,00	0	0	0	0	0

Teilfinanzhaushalt 2023

Gemeinde: 03 OG Daubach

Teilhaushalt 02 Schule und Kultur, Soziales und Jugend, Gesundheit und Sport
 Leistung 27200 Büchereien, Bibliotheken

Ifd. Nr.	Teilfinanzhaushalt		Ergebnis des Haushaltsvorjahres	Ansätze des Haushaltsvorjahres einschl. Nachträge	Ansatz des Haushaltsjahres	Planungsdaten des Haushaltsfolgejahres	Planungsdaten des zweiten Haushaltsfolgejahres	Planungsdaten des dritten Haushaltsfolgejahres
			2021	2022	2023	2024	2025	2026
			in €	in €	in €	in €	in €	in €
F 34	=	Finanzmittelüberschuss /-fehlbetrag des Teilhaushalts (Summe F 23 + F 33)	-88,89	0	0	0	0	0

Teilfinanzhaushalt 2023

Gemeinde: 03 OG Daubach

Teilhaushalt 02 Schule und Kultur, Soziales und Jugend, Gesundheit und Sport
Leistung 28100 Heimat- und sonstige Kulturpflege

fd. Nr.	Teilfinanzhaushalt		Ergebnis des Haushaltsvorjahres	Ansätze des Haushaltsvorjahres einschl. Nachträge	Ansatz des Haushaltsjahres	Planungsdaten des Haushaltsfolgejahres	Planungsdaten des zweiten Haushaltsfolgejahres	Planungsdaten des dritten Haushaltsfolgejahres
			2021	2022	2023	2024	2025	2026
			in €	in €	in €	in €	in €	in €
F 1	+	Steuern und ähnliche Abgaben	0,00	0	0	0	0	0
F 2	+	Zuwendungen, allgemeine Umlagen und sonstige Transfereinzahlungen	0,00	0	0	0	0	0
F 3	+	Einzahlungen der sozialen Sicherung	0,00	0	0	0	0	0
F 4	+	Öffentlich-rechtliche Leistungsentgelte	0,00	0	0	0	0	0
F 5	+	Privatrechtliche Leistungsentgelte	0,00	0	0	0	0	0
F 6	+	Kostenerstattungen und Kostenumlagen	0,00	0	0	0	0	0
F 7	+	Sonstige laufende Einzahlungen	4.449,01	1.000	1.500	3.050	1.500	1.500
		<i>66290000 Weitere sonstige laufende Einzahlungen / Sonstige</i>	<i>4.449,01</i>	<i>1.000</i>	<i>1.500</i>	<i>3.050</i>	<i>1.500</i>	<i>1.500</i>
F 8	=	Summe der laufenden Einzahlungen aus Verwaltungstätigkeit (Summe F 1 bis F 7)	4.449,01	1.000	1.500	3.050	1.500	1.500
F 9	-	Personal- und Versorgungsauszahlungen	0,00	0	0	0	0	0
F 10	-	Auszahlungen für Sach- und Dienstleistungen	84,35	250	1.500	1.600	1.650	1.700
		<i>72210000 Auszahlungen für Strom</i>	<i>84,35</i>	<i>250</i>	<i>1.500</i>	<i>1.600</i>	<i>1.650</i>	<i>1.700</i>
F 11	-	* nicht besetzt *	0,00	0	0	0	0	0
F 12	-	Zuwendungen, Umlagen und sonstige Transferauszahlungen	200,00	2.160	2.650	2.250	2.250	2.250
		<i>74190000 Zuweisungen und Zuschüsse für laufende Zwecke an Sonstige</i>	<i>200,00</i>	<i>2.160</i>	<i>2.650</i>	<i>2.250</i>	<i>2.250</i>	<i>2.250</i>
F 13	-	Auszahlungen der sozialen Sicherung	0,00	0	0	0	0	0
F 14	-	Sonstige laufende Auszahlungen	6.338,60	12.000	15.500	7.750	7.500	7.500
		<i>76990000 Sonstige laufende Auszahlungen einschließlich außerordentliche Auszahlungen</i>	<i>6.338,60</i>	<i>12.000</i>	<i>15.500</i>	<i>7.750</i>	<i>7.500</i>	<i>7.500</i>
F 15	=	Summe der laufenden Auszahlungen aus Verwaltungstätigkeit (Summe F 9 bis F14)	6.622,95	14.410	19.650	11.600	11.400	11.450
F 16	=	Saldo der laufenden Ein- und Auszahlungen aus Verwaltungstätigkeit	-2.173,94	-13.410	-18.150	-8.550	-9.900	-9.950
F 17	+	Zinseinzahlungen und sonstige Finanzeinzahlungen	0,00	0	0	0	0	0
F 18	-	Zinsauszahlungen und sonstige Finanzauszahlungen	0,00	0	0	0	0	0
F 19	=	Saldo der Zins- und der sonstigen Finanzen- und -auszahlungen	0,00	0	0	0	0	0
F 20	=	Saldo der ordentlichen Ein- und Auszahlungen (Summe F 16 + F 19)	-2.173,94	-13.410	-18.150	-8.550	-9.900	-9.950
F 21		Saldo der außerordentlichen Ein- und Auszahlungen	0,00	0	0	0	0	0
F 22		Saldo der Ein- und Auszahlungen aus internen Leistungsbeziehungen	0,00	0	0	0	0	0
F 23	=	Summe der ordentlichen und außerordentlichen Ein- und Auszahlungen (Summe F 21 + F 22)	-2.173,94	-13.410	-18.150	-8.550	-9.900	-9.950
F 24	+	Einzahlungen aus Investitionszuwendungen	0,00	0	0	0	0	0
F 25	+	Einzahlungen aus Beiträgen und ähnlichen Entgelten	0,00	0	0	0	0	0
F 26	+	Sonstige Investitionseinzahlungen	0,00	0	0	0	0	0
F 27	=	Summe der Einzahlungen aus Investitionstätigkeit (Summe F 24 bis F 26)	0,00	0	0	0	0	0
F 28	-	Auszahlungen für immaterielle Vermögensgegenstände	0,00	0	0	0	0	0
F 29	-	Auszahlungen für Sachanlagen	0,00	0	0	0	0	0
F 30	-	Auszahlungen für Finanzanlagen	0,00	0	0	0	0	0
F 31	-	Sonstige Investitionsauszahlungen	0,00	0	0	0	0	0

Teilfinanzhaushalt 2023

Gemeinde: 03 OG Daubach

Teilhaushalt 02 Schule und Kultur, Soziales und Jugend, Gesundheit und Sport

Leistung 28100 Heimat- und sonstige Kulturpflege

lfd. Nr.	Teilfinanzhaushalt	Ergebnis des Haushaltsvorjahres	Ansätze des Haushaltsvorjahres einschl. Nachträge	Ansatz des Haushaltsjahres	Planungsdaten des Haushaltsfolgejahres	Planungsdaten des zweiten Haushaltsfolgejahres	Planungsdaten des dritten Haushaltsfolgejahres	
		2021	2022	2023	2024	2025	2026	
		in €	in €	in €	in €	in €	in €	
F 32	=	Summe der Auszahlungen aus Investitionstätigkeit (Summe F 28 bis F 31)	0,00	0	0	0	0	0
F 33	=	Saldo der Ein- und Auszahlungen aus Investitionstätigkeit (Saldo F 27 und F 32)	0,00	0	0	0	0	0
F 34	=	Finanzmittelüberschuss /-fehlbetrag des Teilhaushalts (Summe F 23 + F 33)	-2.173,94	-13.410	-18.150	-8.550	-9.900	-9.950

Teilfinanzhaushalt 2023

Gemeinde: 03 OG Daubach

Teilhaushalt 02 Schule und Kultur, Soziales und Jugend, Gesundheit und Sport

Leistung 36550 Förderung anderer Träger

Ifd. Nr.	Teilfinanzhaushalt		Ergebnis des Haushaltsvorjahres	Ansätze des Haushaltsvorjahres einschl. Nachträge	Ansatz des Haushaltsjahres	Planungsdaten des Haushaltsfolgejahres	Planungsdaten des zweiten Haushaltsfolgejahres	Planungsdaten des dritten Haushaltsfolgejahres
			2021	2022	2023	2024	2025	2026
			in €	in €	in €	in €	in €	in €
F 1	+	Steuern und ähnliche Abgaben	0,00	0	0	0	0	0
F 2	+	Zuwendungen, allgemeine Umlagen und sonstige Transfereinzahlungen	0,00	0	0	0	0	0
F 3	+	Einzahlungen der sozialen Sicherung	0,00	0	0	0	0	0
F 4	+	Öffentlich-rechtliche Leistungsentgelte	0,00	0	0	0	0	0
F 5	+	Privatrechtliche Leistungsentgelte	0,00	0	0	0	0	0
F 6	+	Kostenerstattungen und Kostenumlagen	0,00	0	0	0	0	0
F 7	+	Sonstige laufende Einzahlungen	0,00	0	0	0	0	0
F 8	=	Summe der laufenden Einzahlungen aus Verwaltungstätigkeit (Summe F 1 bis F 7)	0,00	0	0	0	0	0
F 9	-	Personal- und Versorgungsauszahlungen	0,00	0	0	0	0	0
F 10	-	Auszahlungen für Sach- und Dienstleistungen	0,00	0	0	0	0	0
F 11	-	* nicht besetzt *	0,00	0	0	0	0	0
F 12	-	Zuwendungen, Umlagen und sonstige Transferauszahlungen	12.383,42	22.800	25.100	25.750	36.600	38.800
		<i>74190000 Zuweisungen und Zuschüsse für laufende Zwecke an Sonstige</i>	<i>12.383,42</i>	<i>22.800</i>	<i>25.100</i>	<i>25.750</i>	<i>36.600</i>	<i>38.800</i>
F 13	-	Auszahlungen der sozialen Sicherung	0,00	0	0	0	0	0
F 14	-	Sonstige laufende Auszahlungen	0,00	0	0	0	0	0
F 15	=	Summe der laufenden Auszahlungen aus Verwaltungstätigkeit (Summe F 9 bis F 14)	12.383,42	22.800	25.100	25.750	36.600	38.800
F 16	=	Saldo der laufenden Ein- und Auszahlungen aus Verwaltungstätigkeit	-12.383,42	-22.800	-25.100	-25.750	-36.600	-38.800
F 17	+	Zinseinzahlungen und sonstige Finanzeinzahlungen	0,00	0	0	0	0	0
F 18	-	Zinsauszahlungen und sonstige Finanzauszahlungen	0,00	0	0	0	0	0
F 19	=	Saldo der Zins- und der sonstigen Finanzein- und -auszahlungen	0,00	0	0	0	0	0
F 20	=	Saldo der ordentlichen Ein- und Auszahlungen (Summe F 16 + F 19)	-12.383,42	-22.800	-25.100	-25.750	-36.600	-38.800
F 21		Saldo der außerordentlichen Ein- und Auszahlungen	0,00	0	0	0	0	0
F 22		Saldo der Ein- und Auszahlungen aus internen Leistungsbeziehungen	0,00	0	0	0	0	0
F 23		Summe der ordentlichen und außerordentlichen Ein- und Auszahlungen (Summe F 21 + F 22)	-12.383,42	-22.800	-25.100	-25.750	-36.600	-38.800
F 24	+	Einzahlungen aus Investitionszuwendungen	0,00	0	0	0	0	0
F 25	+	Einzahlungen aus Beiträgen und ähnlichen Entgelten	0,00	0	0	0	0	0
F 26	+	Sonstige Investitionseinzahlungen	0,00	0	0	0	0	0
F 27	=	Summe der Einzahlungen aus Investitionstätigkeit (Summe F 24 bis F 26)	0,00	0	0	0	0	0
F 28	-	Auszahlungen für immaterielle Vermögensgegenstände	0,00	161.500	166.500	171.500	0	0
		<i>78420000 Auszahlungen für Investitionszuschüsse Nutzungsberechtigter</i>	<i>0,00</i>	<i>161.500</i>	<i>166.500</i>	<i>171.500</i>	<i>0</i>	<i>0</i>
F 29	-	Auszahlungen für Sachanlagen	0,00	0	0	0	0	0
F 30	-	Auszahlungen für Finanzanlagen	0,00	0	0	0	0	0
F 31	-	Sonstige Investitionsauszahlungen	0,00	0	0	0	0	0
F 32	=	Summe der Auszahlungen aus Investitionstätigkeit (Summe F 28 bis F 31)	0,00	161.500	166.500	171.500	0	0

Teilfinanzhaushalt 2023

Gemeinde: 03 OG Daubach

Teilhaushalt 02 Schule und Kultur, Soziales und Jugend, Gesundheit und Sport
 Leistung 36550 Förderung anderer Träger

lfd. Nr.	Teilfinanzhaushalt	Ergebnis des Haushaltsvorjahres	Ansätze des Haushaltsvorjahres einschl. Nachträge	Ansatz des Haushaltsjahres	Planungsdaten des Haushaltsfolgejahres	Planungsdaten des zweiten Haushaltsfolgejahres	Planungsdaten des dritten Haushaltsfolgejahres
		2021	2022	2023	2024	2025	2026
		in €	in €	in €	in €	in €	in €
F 33	= Saldo der Ein- und Auszahlungen aus Investitionstätigkeit (Saldo F 27 und F 32)	0,00	-161.500	-166.500	-171.500	0	0
F 34	= Finanzmittelüberschuss /-fehlbetrag des Teilhaushalts (Summe F 23 + F 33)	-12.383,42	-184.300	-191.600	-197.250	-36.600	-38.800

Teilfinanzhaushalt 2023

Gemeinde: 03 OG Daubach

Teilhaushalt 02 Schule und Kultur, Soziales und Jugend, Gesundheit und Sport
Leistung 36600 Einrichtungen der Jugendarbeit

fd. Nr.	Teilfinanzhaushalt		Ergebnis des Haushaltsvorjahres	Ansätze des Haushaltsvorjahres einschl. Nachträge	Ansatz des Haushaltsjahres	Planungsdaten des Haushaltsfolgejahres	Planungsdaten des zweiten Haushaltsfolgejahres	Planungsdaten des dritten Haushaltsfolgejahres
			2021	2022	2023	2024	2025	2026
			in €	in €	in €	in €	in €	in €
F 1	+	Steuern und ähnliche Abgaben	0,00	0	0	0	0	0
F 2	+	Zuwendungen, allgemeine Umlagen und sonstige Transfereinzahlungen	0,00	0	0	0	0	0
F 3	+	Einzahlungen der sozialen Sicherung	0,00	0	0	0	0	0
F 4	+	Öffentlich-rechtliche Leistungsentgelte	0,00	0	0	0	0	0
F 5	+	Privatrechtliche Leistungsentgelte	0,00	0	0	0	0	0
F 6	+	Kostenerstattungen und Kostenumlagen	0,00	0	0	0	0	0
F 7	+	Sonstige laufende Einzahlungen	0,00	0	0	0	0	0
F 8	=	Summe der laufenden Einzahlungen aus Verwaltungstätigkeit (Summe F 1 bis F 7)	0,00	0	0	0	0	0
F 9	-	Personal- und Versorgungsauszahlungen	0,00	0	0	0	0	0
F 10	-	Auszahlungen für Sach- und Dienstleistungen	1.308,30	7.500	8.500	4.950	5.150	5.400
		<i>72210000 Auszahlungen für Strom</i>	<i>0,00</i>	<i>1.000</i>	<i>2.000</i>	<i>2.100</i>	<i>2.200</i>	<i>2.300</i>
		<i>72311000 Unterhaltung der Grundstücke, Außenanlagen, Gebäude und Gebäudeeinrichtungen / Grundstücke</i>	<i>984,73</i>	<i>1.000</i>	<i>1.000</i>	<i>1.050</i>	<i>1.100</i>	<i>1.150</i>
		<i>72313000 Gebäude einschließlich der Bestandteile, die dem Gebäude zuzurechnen sind</i>	<i>0,00</i>	<i>4.250</i>	<i>4.250</i>	<i>500</i>	<i>500</i>	<i>500</i>
		<i>72370000 Unterhaltung der Betriebs- und Geschäftsausstattung</i>	<i>323,57</i>	<i>1.000</i>	<i>1.000</i>	<i>1.050</i>	<i>1.100</i>	<i>1.150</i>
		<i>72380000 Geringwertige Geräte, Ausstattungs-, Ausrüstungs- und sonstige Gebrauchsgegenstände</i>	<i>0,00</i>	<i>250</i>	<i>250</i>	<i>250</i>	<i>250</i>	<i>300</i>
F 11	-	* nicht besetzt *	0,00	0	0	0	0	0
F 12	-	Zuwendungen, Umlagen und sonstige Transferauszahlungen	0,00	0	0	0	0	0
F 13	-	Auszahlungen der sozialen Sicherung	0,00	0	0	0	0	0
F 14	-	Sonstige laufende Auszahlungen	0,00	0	0	0	0	0
F 15	=	Summe der laufenden Auszahlungen aus Verwaltungstätigkeit (Summe F 9 bis F14)	1.308,30	7.500	8.500	4.950	5.150	5.400
F 16	=	Saldo der laufenden Ein- und Auszahlungen aus Verwaltungstätigkeit	-1.308,30	-7.500	-8.500	-4.950	-5.150	-5.400
F 17	+	Zinseinzahlungen und sonstige Finanzeinzahlungen	0,00	0	0	0	0	0
F 18	-	Zinsauszahlungen und sonstige Finanzauszahlungen	0,00	0	0	0	0	0
F 19	=	Saldo der Zins- und der sonstigen Finanzein- und -auszahlungen	0,00	0	0	0	0	0
F 20	=	Saldo der ordentlichen Ein- und Auszahlungen (Summe F 16 + F 19)	-1.308,30	-7.500	-8.500	-4.950	-5.150	-5.400
F 21		Saldo der außerordentlichen Ein- und Auszahlungen	0,00	0	0	0	0	0
F 22		Saldo der Ein- und Auszahlungen aus internen Leistungsbeziehungen	0,00	0	0	0	0	0
F 23	=	Summe der ordentlichen und außerordentlichen Ein- und Auszahlungen (Summe F 21 + F 22)	-1.308,30	-7.500	-8.500	-4.950	-5.150	-5.400
F 24	+	Einzahlungen aus Investitionszuwendungen	0,00	0	0	0	0	0
F 25	+	Einzahlungen aus Beiträgen und ähnlichen Entgelten	0,00	0	0	0	0	0
F 26	+	Sonstige Investitionseinzahlungen	0,00	0	0	0	0	0
F 27	=	Summe der Einzahlungen aus Investitionstätigkeit (Summe F 24 bis F 26)	0,00	0	0	0	0	0
F 28	-	Auszahlungen für immaterielle Vermögensgegenstände	0,00	0	0	0	0	0

Teilfinanzhaushalt 2023

Gemeinde: 03 OG Daubach

Teilhaushalt 02 Schule und Kultur, Soziales und Jugend, Gesundheit und Sport
 Leistung 36600 Einrichtungen der Jugendarbeit

Ifd. Nr.	Teilfinanzhaushalt	Ergebnis des Haushaltsvorjahres	Ansätze des Haushaltsvorjahres einschl. Nachträge	Ansatz des Haushaltsjahres	Planungsdaten des Haushaltsfolgejahres	Planungsdaten des zweiten Haushaltsfolgejahres	Planungsdaten des dritten Haushaltsfolgejahres
		2021	2022	2023	2024	2025	2026
		in €	in €	in €	in €	in €	in €
F 29	- Auszahlungen für Sachanlagen <i>78571000 Auszahlungen für bewegliche Sachen des Anlagevermögens oberhalb der Wertgrenze i.H.v. 1.000 Euro</i>	0,00 0,00	3.000 3.000	2.000 2.000	0 0	0 0	0 0
F 30	- Auszahlungen für Finanzanlagen	0,00	0	0	0	0	0
F 31	- Sonstige Investitionsauszahlungen	0,00	0	0	0	0	0
F 32	= Summe der Auszahlungen aus Investitionstätigkeit (Summe F 28 bis F 31)	0,00	3.000	2.000	0	0	0
F 33	= Saldo der Ein- und Auszahlungen aus Investitionstätigkeit (Saldo F 27 und F 32)	0,00	-3.000	-2.000	0	0	0
F 34	= Finanzmittelüberschuss /-fehlbetrag des Teilhaushalts (Summe F 23 + F 33)	-1.308,30	-10.500	-10.500	-4.950	-5.150	-5.400

Investitionsübersicht 2023

Gemeinde: 03 OG Daubach

Teilhaushalt 02 Schule und Kultur, Soziales und Jugend, Gesundheit und Sport
Leistung 36550 Förderung anderer Träger

	bis einschl. des Haushaltsvorjahres bereitgestellte Mittel	Ansatz des Haushaltsjahres	Planungsdaten des Haushaltsfolgejahres	Planungsdaten des zweiten Haushaltsfolgejahres	Planungsdaten des dritten Haushaltsfolgejahres	Planungsdaten der weiteren Haushaltsfolgejahre bis zum Abschluss der Maßnahme	Gesamtein-/auszahlungen (über den Gesamtzeitraum der Maßnahme)
	in €	2023 in €	2024 in €	2025 in €	2026 in €	in €	in €
36550-0002 Spielgelände							
Summe der Einzahlungen aus Investitionstätigkeit	0,00	0	0	0	0	0	0,00
Summe der Auszahlungen aus Investitionstätigkeit	0,00	0	5.000	0	0	0	5.000,00
78420000 Auszahlungen für Investitionszuschüsse Nutzungsberechtigter 36550.01200000-36550-0002 (S) - Investitionskostenbeteiligung neues Außenspielgerät (vorsorglich)	0,00	0	5.000	0	0	0	5.000,00
darunter:							
mit Verpflichtungsermächtigungen in Vorjahren bereits gebunden	----	0	0	0	0	0	----
Verpflichtungsermächtigungen	----	----	0	0	0	0	----
Saldo der Ein- und Auszahlungen aus Investitionstätigkeit	0,00	0	-5.000	0	0	0	-5.000,00
36550-0003 Umbau Gebäude KiTa Stahlhofen							
Summe der Einzahlungen aus Investitionstätigkeit	0,00	0	0	0	0	0	0,00
Summe der Auszahlungen aus Investitionstätigkeit	161.500,00	166.500	166.500	0	0	0	333.000,00
78420000 Auszahlungen für Investitionszuschüsse Nutzungsberechtigter 36550.01300000-36550-0002 (S) - Investitionskostenbeteiligung neues Außenspielgerät (vorsorglich)	161.500,00	166.500	166.500	0	0	0	333.000,00
darunter:							
mit Verpflichtungsermächtigungen in Vorjahren bereits gebunden	----	161.500	0	0	0	0	----
78420000 Auszahlungen für Investitionszuschüsse Nutzungsberechtigter 36550.01300000-36550-0002 (S) - Investitionskostenbeteiligung neues Außenspielgerät (vorsorglich)	----	161.500	0	0	0	0	----
Verpflichtungsermächtigungen	----	----	166.500	0	0	0	----
78420000 Auszahlungen für Investitionszuschüsse Nutzungsberechtigter 36550.01300000-36550-0002 (S) - Investitionskostenbeteiligung neues Außenspielgerät (vorsorglich)	----	----	166.500	0	0	0	----
Saldo der Ein- und Auszahlungen aus Investitionstätigkeit	-161.500,00	-166.500	-166.500	0	0	0	-333.000,00

Investitionsübersicht 2023

Gemeinde: 03 OG Daubach

Teilhaushalt 02 Schule und Kultur, Soziales und Jugend, Gesundheit und Sport
 Leistung 36600 Einrichtungen der Jugendarbeit

	bis einschl. des Haushaltsvorjahres bereitgestellte Mittel	Ansatz des Haushaltsjahres	Planungsdaten des Haushaltsfolgejahres	Planungsdaten des zweiten Haushaltsfolgejahres	Planungsdaten des dritten Haushaltsfolgejahres	Planungsdaten der weiteren Haushaltsfolgejahre bis zum Abschluss der Maßnahme	Gesamtein-/auszahlungen (über den Gesamtzeitraum der Maßnahme)
	in €	2023 in €	2024 in €	2025 in €	2026 in €	in €	in €
36600-0000 Allg. Ersatz- und Ergänzungsbeschaffungen							
Summe der Einzahlungen aus Investitionstätigkeit	0,00	0	0	0	0	0	0,00
Summe der Auszahlungen aus Investitionstätigkeit	3.000,00	2.000	0	0	0	4.000	9.000,00
78571000 Auszahlungen für bewegliche Sachen des Anlagevermögens oberhalb der Wertgrenze i.H.v. 1.000 Euro 36600.08290001-36600-0000 (S) - Ballfangzaun und andere Neu- bzw. Ersatzbeschaffungen	3.000,00	2.000	0	0	0	4.000	9.000,00
darunter:							
mit Verpflichtungsermächtigungen in Vorjahren bereits gebunden	----	0	0	0	0	0	----
Verpflichtungsermächtigungen	----	-----	0	0	0	0	-----
Saldo der Ein- und Auszahlungen aus Investitionstätigkeit	-3.000,00	-2.000	0	0	0	-4.000	-9.000,00

Teilhaushalt 3

- Gestaltung Umwelt -

- Vorbericht
- Teilergebnis- und Teilfinanzhaushalt
sowie
- produktorientierte Darstellung des Teilhaushaltes
und des Teilinvestitionsplanes

Der Teilhaushalt 3 umfasst die folgenden Produkte:

51100 Räumliche Planungs- und Entwicklungsmaßnahmen

Produktbeschreibung:	Aufstellungs- und Änderungsverfahren von Bebauungsplänen, Vorhaben- und Erschließungspläne, Abrundungs- und Außenbereichssatzungen, Landesplanung und Ortsentwicklung
Ziele:	Sicherstellung einer nachhaltigen baulichen und verkehrlichen Entwicklung, Erhalt der Planungshoheit, Festlegung von Gestaltungskriterien, Sicherung gleichwertiger Lebensverhältnisse
Zielgruppen:	GrundstückseigentümerInnen, Gewerbebetriebe, Allgemeinheit
Auftragsgrundlagen:	Gesetze, Ratsbeschlüsse
Produktverantwortung:	Ortsbürgermeister

51130 Dorferneuerung, Städtebauförderung

Produktbeschreibung:	Förderung öffentlicher und privater Maßnahmen, Dorfentwicklungs- und Ortsverschönerungsmaßnahmen, Bereitstellung und Weiterleitung von Haushaltsmitteln für Sanierungsträger
Ziele:	Erhaltung, Erneuerung und Nutzung historischer Bausubstanz in Ortskernen, Dorfverschönerung, Dorfentwicklung unter Beachtung der demografischen Entwicklung
Zielgruppen:	GrundstückseigentümerInnen, Gewerbebetriebe, Allgemeinheit
Auftragsgrundlagen:	Gesetze, Ratsbeschlüsse, Verträge
Produktverantwortung:	Ortsbürgermeister

54100 Gemeindestraßen

Produktbeschreibung:	Bereitstellung und Unterhaltung von städtischen Straßen, Straßenbeleuchtung, Verkehrsausstattung, ÖPNV-Einrichtungen, Straßenoberflächenentwässerung
Ziele:	Schaffung und Erhaltung von Verkehrsinfrastruktur, Aufrechterhaltung der Verkehrssicherheit
Zielgruppen:	GrundstückseigentümerInnen, Allgemeinheit
Auftragsgrundlagen:	Gesetze, Ratsbeschlüsse, organisatorische Regelungen
Produktverantwortung:	Ortsbürgermeister

54510 Kommunale Straßenreinigung, kommunaler Winterdienst

Produktbeschreibung:	Reinigen sowie Räumen und Streuen der Fahrbahnen, Radwege, Gehwege sowie der öffentlichen Plätze, soweit nicht auf Dritte übertragen
Ziele:	Gewährleistung der Verkehrssicherheit
Zielgruppen:	GrundstückseigentümerInnen, Allgemeinheit
Auftragsgrundlagen:	Gesetze, Satzungen
Produktverantwortung:	Ortsbürgermeister

55110 Öffentliches Grün, Landschaftsbau

Produktbeschreibung:	Bereitstellung und Unterhaltung von öffentlichen Grünflächen und Parkanlagen
Ziele:	Ortsbildpflege, Erholung im Wohn- und Arbeitsumfeld, Verbesserung der sozialen und wirtschaftlichen Standortqualität
Zielgruppen:	EinwohnerInnen, Allgemeinheit
Auftragsgrundlagen:	Ratsbeschlüsse, organisatorische Regelungen
Produktverantwortung:	Ortsbürgermeister

55120 Sonstige Erholungseinrichtungen

Produktbeschreibung:	Bereitstellung und Unterhaltung von Naherholungsgebieten, Naturparks, Wanderwegen, Lehrpfaden, Trimpfpfaden, Radwegen, Reitwegen, Grillplätzen, Grillhütten u. a.
Ziele:	Förderung der Freizeitgestaltung und Naherholung, Verbesserung der sozialen und wirtschaftlichen Standortqualität
Zielgruppen:	EinwohnerInnen, Allgemeinheit
Auftragsgrundlagen:	Ratsbeschlüsse, organisatorische Regelungen
Produktverantwortung:	Ortsbürgermeister

55210 Gewässerunterhaltung

Produktbeschreibung:	Unterhaltung von öffentlichen Gewässern und wasserbaulichen Anlagen, soweit nicht ein anderer Träger zuständig ist
Ziele:	Erhalt der Gewässer, Hochwasserschutz, Fremdwasserentflechtung
Zielgruppen:	Anlieger der Gewässer, Allgemeinheit
Auftragsgrundlagen:	Gesetze Rats- und Ausschussbeschlüsse
Produktverantwortung:	Ortsbürgermeister

55310 Friedhofswesen

Produktbeschreibung:	Unterhaltung und Bewirtschaftung der Friedhöfe, Bestattungen
Ziele:	Bereitstellung, Pflege und Unterhaltung der Friedhofsanlagen, innere Erschließungswege und Grabfelder, Vorhaltung und zur Verfügung stellen von Leichenhallen
Zielgruppen:	EinwohnerInnen, NutzerInnen, Allgemeinheit
Auftragsgrundlagen:	Gesetze, Satzungen, Rats- und Ausschussbeschlüsse
Produktverantwortung:	Ortsbürgermeister

55510 Kommunale Forstwirtschaft

Produktbeschreibung:	Pflege und Bewirtschaftung des städtischen Waldes sowie Maßnahmen zur Förderung einer naturverträglichen Erholungs- bzw. Freizeitnutzung
Ziele:	Erzielung eines wirtschaftlichen Nutzens unter Beachtung der Schutz- und Erholungsfunktion des Waldes, Biotop- und Artenschutz, Erhalt von Wildbeständen
Zielgruppen:	EinwohnerInnen, Allgemeinheit, Jagdausübungsberechtigte
Auftragsgrundlagen:	Gesetze, Ratsbeschlüsse, Wirtschaftspläne, Verträge
Produktverantwortung:	Ortsbürgermeister, Revierförster

55590 Feldwege, Landwirtschaftswege, Wirtschaftswege

Produktbeschreibung:	Bereitstellung und Unterhaltung von Feld-, Landwirtschafts- und Wirtschaftswegen
Ziele:	Bedarfsgerechtes Angebot, Aufrechterhaltung der Verkehrssicherungspflicht
Zielgruppen:	GrundstückseigentümerInnen, Allgemeinheit
Auftragsgrundlagen:	Gesetze, Rats- und Ausschussbeschlüsse
Produktverantwortung:	Ortsbürgermeister

57110 Wirtschaftsförderung

Produktbeschreibung:	Verbesserung der Standortfaktoren für Wohnen, Industrie, Handel und Gewerbe, Vermarktung von Gewerbeflächen, Kontaktpflege, Förderung von Standortfaktoren (bspw. schnelles Internet)
Ziele:	Schaffung von attraktiven Rahmenbedingungen für Wohnen und Arbeiten
Zielgruppen:	Private Haushalte und Gewerbetreibende
Auftragsgrundlagen:	Daseinsvorsorge
Produktverantwortung:	Ortsbürgermeister

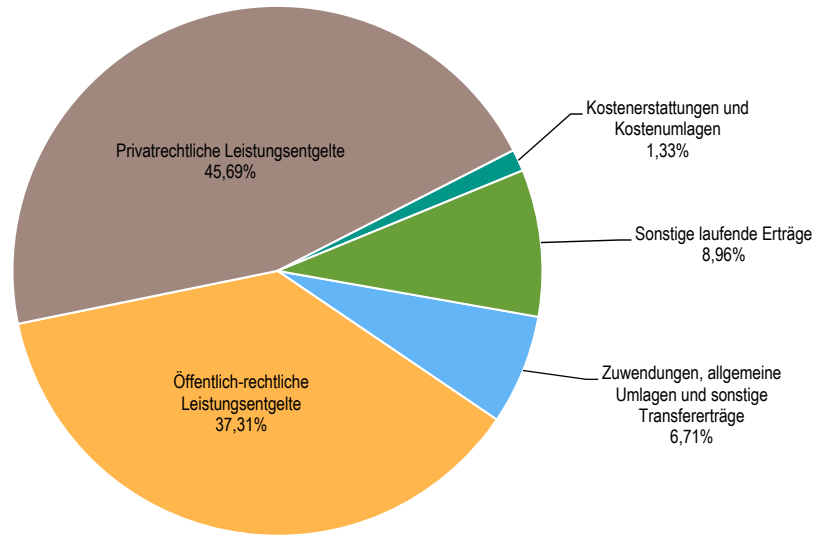
57312 Mehrzweckhallen, Mehrzweckhäuser, Dorfgemeinschaftshäuser, Bürgerhäuser

Produktbeschreibung:	Unterhaltung und Bewirtschaftung der Grundstücke und baulichen Anlagen
Ziele:	Förderung der Dorfgemeinschaft
Zielgruppen:	EinwohnerInnen, BesucherInnen
Auftragsgrundlagen:	Daseinsvorsorge
Produktverantwortung:	Ortsbürgermeister

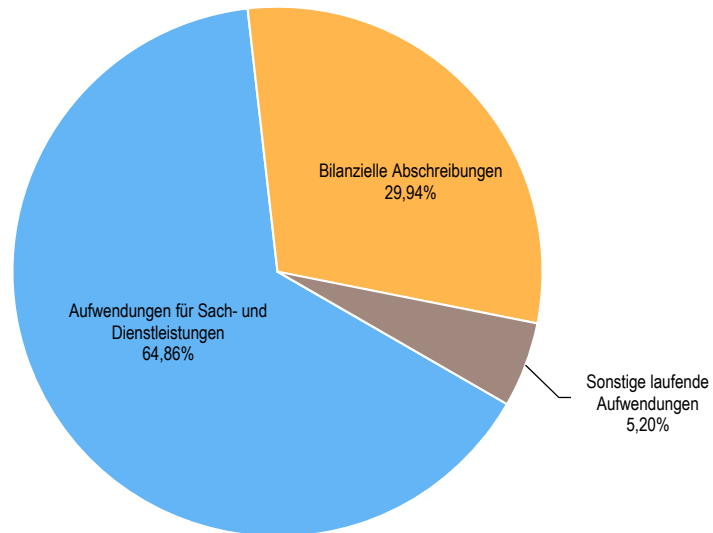
1 Teilergebnishaushalt

1.1 Übersicht über die Erträge und Aufwendungen im Teilhaushalt (ohne ILV)

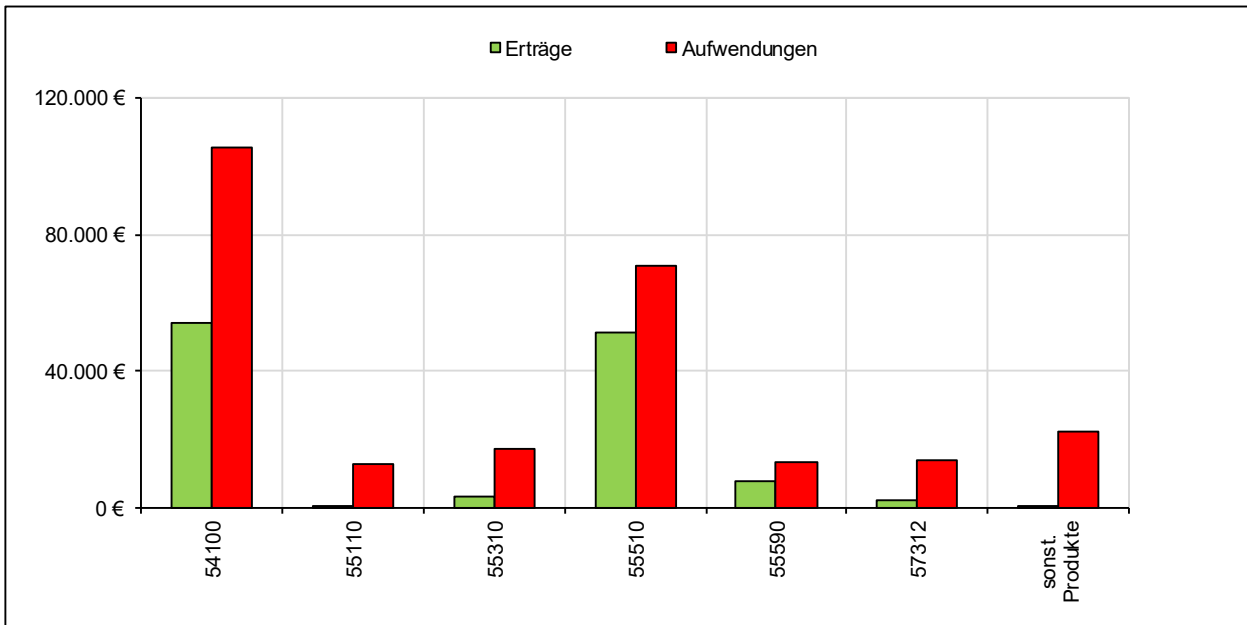
Verteilung der Erträge nach Arten



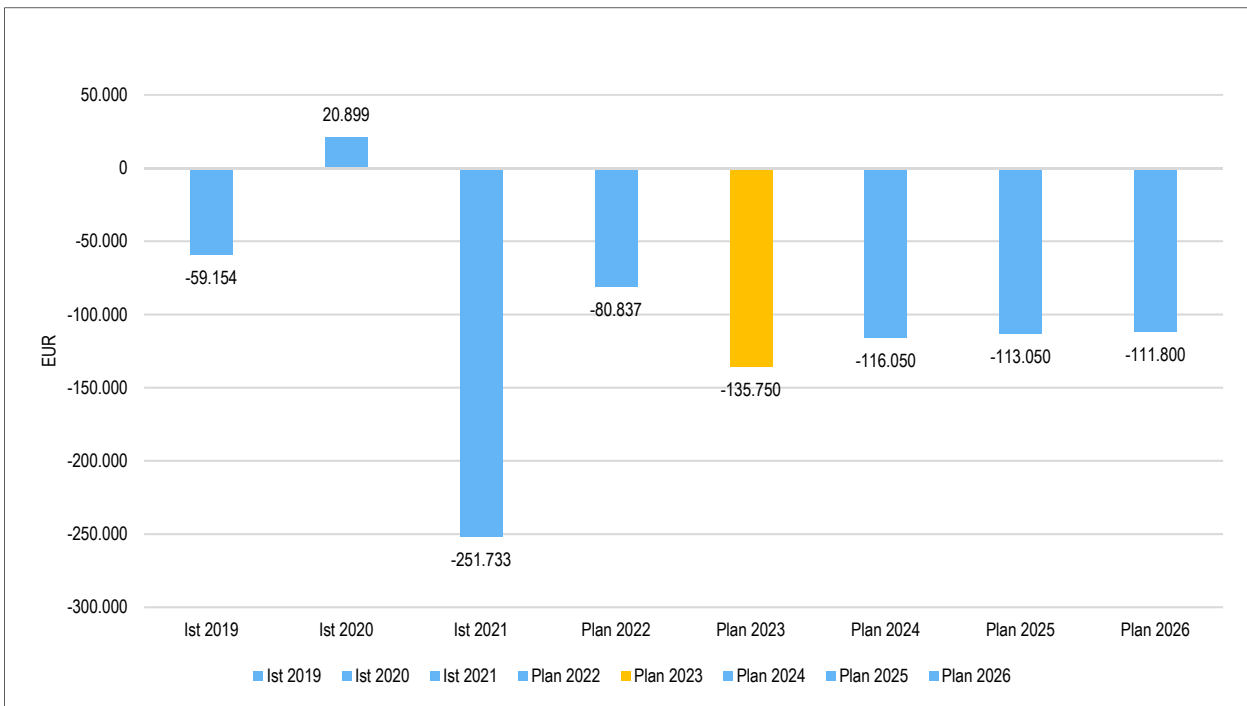
Verteilung der Aufwendungen nach Arten



1.2 Produktübersicht (ohne ILV)



1.3 Entwicklung der Jahresergebnisse (einschl. Saldo aus ILV)



2 Teilfinanzhaushalt

Im Teilfinanzhaushalt werden neben den Ein- und Auszahlungen nach dem Kassenwirksamkeitsprinzip die investiven Ein- und Auszahlungen dargestellt. Von den Planansätzen her stehen den Ein- und Auszahlungen die entsprechenden Erträge und Aufwendungen im Ergebnishaushalt gegenüber, so dass nicht nochmals auf die Zahlungsströme eingegangen wird. Dargestellt werden daher nur Ein- und Auszahlungen im Rahmen der Investitionstätigkeit.

Insgesamt sind im Jahr 2023 im Teilhaushalt 3 Investitionseinzahlungen in Höhe von 14.000 EUR zu veranschlagen. Gegenüber dem Vorjahr 2022 reduziert sich die Summe der veranschlagten Investitionseinzahlungen um 56.850 EUR.

Die Investitionseinzahlungen in diesem Teilhaushalt resultieren ausschließlich aus

- Einzahlungen aus Investitionszuwendungen von Gemeinden und Gemeindeverbänden (Weiterleitung einer anteiligen Landeszuweisung durch die Verbandsgemeinde zur Umstellung der Straßenbeleuchtung auf LED-Technik 13.500 EUR
und
- Einzahlungen aus Beiträgen und ähnlichen Entgelten (Grabnutzungsentgelte) 500 EUR.

Auszahlungen aus Investitionstätigkeit werden in Höhe von 79.000 EUR ausgewiesen, dies entspricht einem Rückgang um 6.200 EUR gegenüber dem Vorjahr. Die zu veranschlagenden Investitionsauszahlungen resultieren aus

- Auszahlungen für immaterielle Vermögensgegenstände (Dorferneuerungszuschüsse) in Höhe von 10.000 EUR,
- Auszahlungen für Maschinen und technische Anlagen (Geschwindigkeitsmessanlage) 2.000 EUR
- Auszahlungen für Baumaßnahmen (Restabwicklung Neubaugebiet)..... 5.000 EUR
und
- Auszahlungen für Baumaßnahmen (Umstellung der Straßenbeleuchtung auf LED-Technik) 62.000 EUR.

Die einzelnen Investitionen und Investitionsförderungsmaßnahmen sind in der Investitionsübersicht zu diesem Teilhaushalt dargestellt, daher unterbleibt an dieser Stelle eine Einzeldarstellung aller veranschlagten Projekte.

Der Finanzmittelfehlbetrag dieses Teilhaushalts beträgt 170.150 EUR (F 34).

Teilergebnishaushalt 2023

Gemeinde: 03 OG Daubach

Teilhaushalt 03 Gestaltung Umwelt

Ifd. Nr.	Teilergebnishaushalt	Ergebnis des Haushaltsvorjahres	Ansätze des Haushaltsvorjahres einschl. Nachträge	Ansatz des Haushaltsjahres	Planungsdaten des Haushaltsfolgejahres	Planungsdaten des zweiten Haushaltsfolgejahres	Planungsdaten des dritten Haushaltsfolgejahres	
		2021	2022	2023	2024	2025	2026	
		in €	in €	in €	in €	in €	in €	
E 1	+	Steuern und ähnliche Abgaben	0,00	0	0	0	0	0
E 2	+	Zuwendungen, allgemeine Umlagen und sonstige Transfererträge	26.686,00	37.547	8.050	8.100	8.100	8.100
		41442000 Zuweisungen und Zuschüsse für laufende Zwecke vom Land	16.740,00	27.687	0	0	0	0
		41444000 Zuweisungen und Zuschüsse für laufende Zwecke von Zweckverbänden	4.292,00	4.360	4.350	4.400	4.400	4.400
		41510000 Sonderposten aus Zuwendungen	5.654,00	5.500	3.700	3.700	3.700	3.700
E 3	+	Erträge der sozialen Sicherung	0,00	0	0	0	0	0
E 4	+	Öffentlich-rechtliche Leistungsentgelte	44.060,52	46.000	44.750	44.750	44.750	44.750
		43210000 Entgelte für die Benutzung von öffentlichen Einrichtungen und für wirtschaftliche Dienstleistungen	615,00	2.000	1.000	1.000	1.000	1.000
		43224000 Entgelte / für das Bestattungswesen	1.302,00	1.500	1.500	1.500	1.500	1.500
		43700000 Erträge aus der Auflösung von Sonderposten für Beiträge und ähnliche Entgelte	41.857,00	42.000	41.900	41.900	41.900	41.900
		43900000 Erträge aus der Auflösung von Sonderposten für Grabnutzungsentgelte	286,52	500	350	350	350	350
E 5	+	Privatrechtliche Leistungsentgelte	29.667,13	44.414	54.800	55.600	56.450	57.300
		44110000 Erträge aus Verkäufen von Vorräten	29.667,13	40.814	51.200	51.950	52.750	53.550
		44120000 Mieten und Pachten	0,00	3.600	3.600	3.650	3.700	3.750
E 6	+	Kostenerstattungen und Kostenumlagen	1.424,00	1.569	1.600	1.600	1.650	1.650
		44243000 Kostenerstattungen und Kostenumlagen von Gemeinden und Gemeindeverbänden	1.419,00	1.419	1.450	1.450	1.500	1.500
		44290000 Kostenerstattungen und Kostenumlagen von Sonstigen	5,00	150	150	150	150	150
E 7	+	Sonstige laufende Erträge	82.485,77	16.770	10.750	10.900	22.350	24.050
		46112000 Erträge aus der Veräußerung von Grundstücken und Gebäuden	35.051,20	6.000	0	0	11.300	12.800
		46250000 Konzessionsabgaben	8.463,13	10.500	10.500	10.650	10.800	11.000
		46290000 Weitere sonstige laufende Erträge / Sonstige	681,32	270	250	250	250	250
		46620000 Erträge aus Zuschreibungen	38.290,12	0	0	0	0	0
E 8	=	Summe der laufenden Erträge aus Verwaltungstätigkeit (Summe E 1 bis E 7)	184.323,42	146.300	119.950	120.950	133.300	135.850
E 9	-	Personal- und Versorgungsaufwendungen	0,00	0	0	0	0	0
E 10	-	Aufwendungen für Sach- und Dienstleistungen	119.967,31	136.458	165.850	149.900	160.150	161.100
		52210000 Aufwendungen für Strom	4.771,97	6.700	17.400	18.250	19.100	19.900
		52220000 Aufwendungen für Gas	967,95	1.400	7.000	7.350	7.700	8.000
		52230000 Aufwendungen für Wasser/Abwasser	878,34	1.540	1.550	1.650	1.700	1.800
		52260000 Aufwendungen für die Abfallbeseitigung	125,80	2.115	2.650	2.750	2.850	2.950
		52311000 Unterhaltung der Grundstücke	6.106,71	13.450	13.450	10.150	10.200	10.300
		52313000 Gebäude einschließlich der Bestandteile, die dem Gebäude zuzurechnen sind	1.784,48	7.400	6.900	3.250	3.350	3.450
		52321000 Bewirtschaftung der Grundstücke	11.358,49	11.800	11.800	12.400	12.950	13.450
		52338000 Straßen, Wege, Plätze und Verkehrslenkungsanlagen	6.297,14	18.500	18.500	12.250	12.550	12.800
		52339000 Unterhaltung des Infrastrukturvermögens / Sonstiges	2.294,70	4.000	4.000	4.100	4.200	4.300

Teilergebnishaushalt 2023

Gemeinde: 03 OG Daubach

Teilhaushalt 03 Gestaltung Umwelt

Ifd. Nr.	Teilergebnishaushalt	Ergebnis des Haushaltsvorjahres	Ansätze des Haushaltsvorjahres einschl. Nachträge	Ansatz des Haushaltsjahres	Planungsdaten des Haushaltsfolgejahres	Planungsdaten des zweiten Haushaltsfolgejahres	Planungsdaten des dritten Haushaltsfolgejahres
		2021	2022	2023	2024	2025	2026
		in €	in €	in €	in €	in €	in €
	52370000 Unterhaltung der Betriebs- und Geschäftsausstattung	428,11	300	300	300	300	300
	52380000 Geringwertige Geräte, Ausstattungs- und sonstige Gebrauchsgegenstände	1.792,50	5.500	7.050	4.700	4.800	4.900
	52543000 Kostenerstattungen an Gemeinden und Gemeindeverbände	10.046,13	10.373	12.300	12.950	13.500	14.000
	52543001 Kostenerstattungen und Kostenumlagen an Gemeinden und Gemeindeverbände (Sonderumlage Forst)	5.331,04	6.040	6.050	6.350	6.650	6.900
	52548000 Kostenerstattungen an sonstige öffentliche Sonderrechnungen	10.500,00	10.500	1.500	0	0	0
	52910000 sonstige Aufwendungen für Sachleistungen	1.892,10	2.000	2.000	2.100	2.200	2.300
	52920000 sonstige Aufwendungen für Dienstleistungen	55.391,85	34.840	53.400	51.350	58.100	55.750
E 11	- Abschreibungen	81.615,22	79.683	76.550	73.100	71.600	71.450
	53220000 Abschreibungen auf immaterielle Vermögensgegenstände aus geleisteten Zuwendungen	3.261,00	3.500	3.100	1.350	300	300
	53230000 Abschreibungen auf gezahlte Investitionszuschüsse als Nutzungsberechtigter	5.376,00	5.500	5.400	5.400	5.400	5.400
	53420000 Abschreibungen auf bebaute Grundstücke und grundstücksgleiche Rechte mit sozialen Einrichtungen	136,00	500	150	0	0	0
	53490000 Abschreibungen auf bebaute Grundstücke und grundstücksgleiche Rechte mit sonstigen Gebäuden	11.057,00	9.500	9.000	9.000	8.700	8.550
	53580000 Straßen, Wege, Plätze und Verkehrslenkungsanlagen	60.921,78	59.000	57.800	56.350	56.350	56.350
	53810000 Abschreibungen auf Fahrzeuge	183,00	183	200	100	0	0
	53850000 Abschreibungen auf die Betriebs- und Geschäftsausstattung	680,44	1.500	900	900	850	850
E 12	- Zuwendungen, Umlagen und sonstige Transferaufwendungen	0,00	0	0	0	0	0
E 13	- Aufwendungen der sozialen Sicherung	0,00	0	0	0	0	0
E 14	- Sonstige laufenden Aufwendungen	234.474,21	10.996	13.300	14.000	14.600	15.100
	56255000 Aufwendungen für die Erstellung von Bebauungsplänen	0,00	500	2.500	2.650	2.750	2.850
	56341000 Fermeldegebühren	49,44	70	100	100	100	100
	56390000 Geschäftsaufwendungen / Sonstiges	13.078,51	6.568	6.750	7.100	7.400	7.650
	56412000 Kfz-Versicherungen	81,01	90	100	100	100	100
	56416000 Umlagen an Schadensausgleichskassen	3.147,21	3.500	3.500	3.700	3.850	4.000
	56419000 Sonstige Versicherungen	32,11	33	50	50	50	50
	56551000 Einzelwertberichtigung	993,00	0	0	0	0	0
	56590000 Sonstige Verluste aus dem Abgang von Gegenständen des Anlagevermögens und des Umlaufvermögens, Wertminderungen des Umlaufvermögens, Einstellungen in Sonderposten, Zuführungen zu Rückstellungen.	216.858,83	0	0	0	0	0
	56810000 Grundsteuer	234,10	235	300	300	350	350
E 15	= Summe der laufenden Aufwendungen aus Verwaltungstätigkeit (Summe E 9 bis E 14)	436.056,74	227.137	255.700	237.000	246.350	247.650
E 16	= Laufendes Ergebnis aus Verwaltungstätigkeit (Saldo E 8 und E 15)	-251.733,32	-80.837	-135.750	-116.050	-113.050	-111.800

Teilergebnishaushalt 2023

Gemeinde: 03 OG Daubach

Teilhaushalt 03 Gestaltung Umwelt

Ifd. Nr.	Teilergebnishaushalt		Ergebnis des Haushaltsvorjahres	Ansätze des Haushaltsvorjahres einschl. Nachträge	Ansatz des Haushaltsjahres	Planungsdaten des Haushaltsfolgejahres	Planungsdaten des zweiten Haushaltsfolgejahres	Planungsdaten des dritten Haushaltsfolgejahres
			2021	2022	2023	2024	2025	2026
			in €	in €	in €	in €	in €	in €
E 17	+	Zinserträge und sonstige Finanzerträge	0,00	0	0	0	0	0
E 18	-	Zinsaufwendungen und sonstige Finanzaufwendungen	0,00	0	0	0	0	0
E 19	=	Saldo der Zins -und sonstigen Finanzerträge und -aufwendungen (Saldo E 17 und E 18)	0,00	0	0	0	0	0
E 20	=	Ordentliches Ergebnis (Summe E 16 bis E 19)	-251.733,32	-80.837	-135.750	-116.050	-113.050	-111.800
E 21		Außerordentliches Ergebnis	0,00	0	0	0	0	0
E 22		Saldo aus internen Leistungsbeziehungen	0,00	0	0	0	0	0
E 23	=	Jahresergebnis (Jahresüberschuss / Jahresfehlbetrag) des Teilhaushalts (Summe E 20 bis E 22)	-251.733,32	-80.837	-135.750	-116.050	-113.050	-111.800

Teilfinanzhaushalt 2023

Gemeinde: 03 OG Daubach

Teilhaushalt 03 Gestaltung Umwelt

fd. Nr.	Teilfinanzhaushalt	Ergebnis des Haushaltsvorjahres	Ansätze des Haushaltsvorjahres einschl. Nachträge	Ansatz des Haushaltsjahres	Planungsdaten des Haushaltsfolgejahres	Planungsdaten des zweiten Haushaltsfolgejahres	Planungsdaten des dritten Haushaltsfolgejahres	
		2021	2022	2023	2024	2025	2026	
		in €	in €	in €	in €	in €	in €	
F 1	+	Steuern und ähnliche Abgaben	0,00	0	0	0	0	0
F 2	+	Zuwendungen, allgemeine Umlagen und sonstige Transfereinzahlungen	20.219,00	32.047	4.350	4.400	4.400	4.400
		61442000 Zuweisungen und Zuschüsse für laufende Zwecke vom Land	16.740,00	27.687	0	0	0	0
		61444000 Zuweisungen und Zuschüsse für laufende Zwecke von Zweckverbänden	3.479,00	4.360	4.350	4.400	4.400	4.400
F 3	+	Einzahlungen der sozialen Sicherung	0,00	0	0	0	0	0
F 4	+	Öffentlich-rechtliche Leistungsentgelte	2.071,00	3.500	2.500	2.500	2.500	2.500
		63210000 Entgelte für die Benutzung von öffentlichen Einrichtungen und für wirtschaftliche Dienstleistungen	615,00	2.000	1.000	1.000	1.000	1.000
		63224000 für das Bestattungswesen	1.456,00	1.500	1.500	1.500	1.500	1.500
F 5	+	Privatrechtliche Leistungsentgelte	46.259,90	44.414	54.800	55.600	56.450	57.300
		64110000 Einzahlungen aus Verkäufen von Vorräten	43.004,06	40.814	51.200	51.950	52.750	53.550
		64120000 Mieten und Pachten	3.255,84	3.600	3.600	3.650	3.700	3.750
F 6	+	Kostenerstattungen und Kostenumlagen	1.424,00	1.569	1.600	1.600	1.650	1.650
		64243000 Kostenerstattungen, Kostenumlagen von Gemeinden und Gemeindeverbänden	1.419,00	1.419	1.450	1.450	1.500	1.500
		64290000 Kostenerstattungen, Kostenumlagen von Sonstigen	5,00	150	150	150	150	150
F 7	+	Sonstige laufende Einzahlungen	9.144,45	16.770	10.750	10.900	22.350	24.050
		66112000 Einzahlungen aus der Veräußerung von Grundstücken und Gebäuden	0,00	6.000	0	0	11.300	12.800
		66250000 Konzessionsabgaben	8.463,13	10.500	10.500	10.650	10.800	11.000
		66290000 Weitere sonstige laufende Einzahlungen / Sonstige	681,32	270	250	250	250	250
F 8	=	Summe der laufenden Einzahlungen aus Verwaltungstätigkeit (Summe F 1 bis F 7)	79.118,35	98.300	74.000	75.000	87.350	89.900
F 9	-	Personal- und Versorgungsauszahlungen	0,00	0	0	0	0	0
F 10	-	Auszahlungen für Sach- und Dienstleistungen	115.761,65	136.458	165.850	149.900	160.150	161.100
		72210000 Auszahlungen für Strom	5.676,84	6.700	17.400	18.250	19.100	19.900
		72220000 Auszahlungen für Gas	303,24	1.400	7.000	7.350	7.700	8.000
		72230000 Auszahlungen für Wasser/Abwasser	878,34	1.540	1.550	1.650	1.700	1.800
		72260000 Auszahlungen für die Abfallbeseitigung	125,80	2.115	2.650	2.750	2.850	2.950
		72311000 Unterhaltung der Grundstücke, Außenanlagen, Gebäude und Gebäudeeinrichtungen / Grundstücke	5.609,05	13.450	13.450	10.150	10.200	10.300
		72313000 Gebäude einschließlich der Bestandteile, die dem Gebäude zuzurechnen sind	1.784,48	7.400	6.900	3.250	3.350	3.450
		72321000 Bewirtschaftung der Grundstücke, Außenanlagen, Gebäude und Gebäudeeinrichtungen / Grundstücke	11.358,49	11.800	11.800	12.400	12.950	13.450
		72338000 Straßen, Wege, Plätze und Verkehrsmittelanlagen	6.083,87	18.500	18.500	12.250	12.550	12.800
		72339000 Unterhaltung des Infrastrukturvermögens / Sonstige	2.226,19	4.000	4.000	4.100	4.200	4.300
		72370000 Unterhaltung der Betriebs- und Geschäftsausstattung	428,11	300	300	300	300	300
		72380000 Geringwertige Geräte, Ausstattungs-, Ausrüstungs- und sonstige Gebrauchsgegenstände	1.792,50	5.500	7.050	4.700	4.800	4.900
		72543000 Kostenerstattungen an Gemeinden und Gemeindeverbänden	9.936,58	10.373	12.300	12.950	13.500	14.000

Teilfinanzhaushalt 2023

Gemeinde: 03 OG Daubach

Teilhaushalt 03 Gestaltung Umwelt

lfd. Nr.	Teilfinanzhaushalt	Ergebnis des Haushaltsvorjahres	Ansätze des Haushaltsvorjahres einschl. Nachträge	Ansatz des Haushaltsjahres	Planungsdaten des Haushaltsfolgejahres	Planungsdaten des zweiten Haushaltsfolgejahres	Planungsdaten des dritten Haushaltsfolgejahres
		2021	2022	2023	2024	2025	2026
		in €	in €	in €	in €	in €	in €
	72543001 Kostenerstattungen und Kostenumlagen an Gemeinden und Gemeindeverbände (Sonderumlage Forst)	5.118,44	6.040	6.050	6.350	6.650	6.900
	72548000 Kostenerstattungen an sonstige öffentliche Sonderrechnungen	10.500,00	10.500	1.500	0	0	0
	72910000 Sonstige Auszahlungen für Sachleistungen	1.892,10	2.000	2.000	2.100	2.200	2.300
	72920000 Sonstige Auszahlungen für Dienstleistungen	52.047,62	34.840	53.400	51.350	58.100	55.750
F 11	- * nicht besetzt *	0,00	0	0	0	0	0
F 12	- Zuwendungen, Umlagen und sonstige Transferauszahlungen	0,00	0	0	0	0	0
F 13	- Auszahlungen der sozialen Sicherung	0,00	0	0	0	0	0
F 14	- Sonstige laufende Auszahlungen	19.025,60	10.996	13.300	14.000	14.600	15.100
	76255000 Auszahlungen für die Erstellung von Bebauungsplänen	0,00	500	2.500	2.650	2.750	2.850
	76341000 Fernmeldegebühren	49,44	70	100	100	100	100
	76390000 Sonstige Geschäftsauszahlungen	13.125,57	6.568	6.750	7.100	7.400	7.650
	76412000 Kfz-Versicherungen	81,01	90	100	100	100	100
	76416000 Umlagen an Schadensausgleichskassen	5.503,37	3.500	3.500	3.700	3.850	4.000
	76419000 Sonstige Versicherungen	32,11	33	50	50	50	50
	76810000 Grundsteuer	234,10	235	300	300	350	350
F 15	= Summe der laufenden Auszahlungen aus Verwaltungstätigkeit (Summe F 9 bis F14)	134.787,25	147.454	179.150	163.900	174.750	176.200
F 16	= Saldo der laufenden Ein- und Auszahlungen aus Verwaltungstätigkeit	-55.668,90	-49.154	-105.150	-88.900	-87.400	-86.300
F 17	+ Zinseinzahlungen und sonstige Finanzeinzahlungen	0,00	0	0	0	0	0
F 18	- Zinsauszahlungen und sonstige Finanzauszahlungen	0,00	0	0	0	0	0
F 19	= Saldo der Zins- und der sonstigen Finanzein- und -auszahlungen	0,00	0	0	0	0	0
F 20	= Saldo der ordentlichen Ein- und Auszahlungen (Summe F 16 + F 19)	-55.668,90	-49.154	-105.150	-88.900	-87.400	-86.300
F 21	Saldo der außerordentlichen Ein- und Auszahlungen	0,00	0	0	0	0	0
F 22	Saldo der Ein- und Auszahlungen aus internen Leistungsbeziehungen	0,00	0	0	0	0	0
F 23	Summe der ordentlichen und außerordentlichen Ein- und Auszahlungen (Summe F 21 + F 22)	-55.668,90	-49.154	-105.150	-88.900	-87.400	-86.300
F 24	+ Einzahlungen aus Investitionszuwendungen	1.000,00	550	13.500	13.500	41.200	61.000
	68142000 Investitionszuwendungen vom Land	0,00	0	0	0	0	61.000
	68143000 Investitionszuwendungen von Gemeinden und Gemeindeverbänden	0,00	0	13.500	13.500	34.700	0
	68144000 Investitionszuwendungen von Zweckverbänden	0,00	550	0	0	0	0
	68148000 Investitionszuwendungen von sonstigen öffentlichen Sonderrechnungen	0,00	0	0	0	6.500	0
	68150000 Investitionszuwendungen vom privaten Bereich	1.000,00	0	0	0	0	0
F 25	+ Einzahlungen aus Beiträgen und ähnlichen Entgelten	86.074,52	28.800	500	500	28.500	45.000
	68270000 Grabnutzungsentgelte	470,00	500	500	500	500	500
	68290000 Sonstige Beiträge und ähnliche Entgelte	85.604,52	28.300	0	0	28.000	44.500
F 26	+ Sonstige Investitionseinzahlungen	116.374,60	41.500	0	0	24.700	24.100
	68530000 Einzahlungen für Infrastrukturvermögen, einschließlich Grundstücke und grundstücksgleiche Rechte	925,00	0	0	0	0	0

Teilfinanzhaushalt 2023

Gemeinde: 03 OG Daubach

Teilhaushalt 03 Gestaltung Umwelt

Ifd. Nr.	Teilfinanzhaushalt	Ergebnis des Haushaltsvorjahres	Ansätze des Haushaltsvorjahres einschl. Nachträge	Ansatz des Haushaltsjahres	Planungsdaten des Haushaltsfolgejahres	Planungsdaten des zweiten Haushaltsfolgejahres	Planungsdaten des dritten Haushaltsfolgejahres
		2021	2022	2023	2024	2025	2026
		in €	in €	in €	in €	in €	in €
	68800000 Einzahlungen aus der Veräußerung von Waren	115.449,60	41.500	0	0	24.700	24.100
F 27	= Summe der Einzahlungen aus Investitionstätigkeit (Summe F 24 bis F 26)	203.449,12	70.850	14.000	14.000	94.400	130.100
F 28	- Auszahlungen für immaterielle Vermögensgegenstände	0,00	78.700	10.000	7.500	7.500	68.500
	78159000 Investitionszuwendungen an den sonstigen privaten Bereich	0,00	10.000	10.000	7.500	7.500	7.500
	78420000 Auszahlungen für Investitionszuschüsse Nutzungsberechtigter	0,00	68.700	0	0	0	61.000
F 29	- Auszahlungen für Sachanlagen	72.089,12	6.500	69.000	0	36.000	434.000
	78560000 Auszahlungen für Fahrzeuge, Maschinen und technische Anlagen	0,00	1.500	2.000	0	0	0
	78571000 Auszahlungen für bewegliche Sachen des Anlagevermögens oberhalb der Wertgrenze i.H.v. 1.000 Euro	6.942,44	0	0	0	0	0
	78593000 Auszahlungen für Baumaßnahmen	65.146,68	5.000	67.000	0	36.000	434.000
F 30	- Auszahlungen für Finanzanlagen	0,00	0	0	0	0	0
F 31	- Sonstige Investitionsauszahlungen	0,00	0	0	0	0	0
F 32	= Summe der Auszahlungen aus Investitionstätigkeit (Summe F 28 bis F 31)	72.089,12	85.200	79.000	7.500	43.500	502.500
F 33	= Saldo der Ein- und Auszahlungen aus Investitionstätigkeit (Saldo F 27 und F 32)	131.360,00	-14.350	-65.000	6.500	50.900	-372.400
F 34	= Finanzmittelüberschuss /-fehlbetrag des Teilhaushalts (Summe F 23 + F 33)	75.691,10	-63.504	-170.150	-82.400	-36.500	-458.700

Produktorientierter Teilhaushalt 3

- Teilergebnishaushalt
- Teilfinanzhaushalt
- Teilinvestitionsübersicht

Teilergebnishaushalt 2023

Gemeinde: 03 OG Daubach

Teilhaushalt 03 Gestaltung Umwelt
Leistung 51100 Räumliche Planungs- und Entwicklungsmaßnahmen

Ifd. Nr.	Teilergebnishaushalt		Ergebnis des Haushaltsvorjahres	Ansätze des Haushaltsvorjahres einschl. Nachträge	Ansatz des Haushaltsjahres	Planungsdaten des Haushaltsfolgejahres	Planungsdaten des zweiten Haushaltsfolgejahres	Planungsdaten des dritten Haushaltsfolgejahres
			2021	2022	2023	2024	2025	2026
			in €	in €	in €	in €	in €	in €
E 1	+	Steuern und ähnliche Abgaben	0,00	0	0	0	0	0
E 2	+	Zuwendungen, allgemeine Umlagen und sonstige Transfererträge	0,00	0	0	0	0	0
E 3	+	Erträge der sozialen Sicherung	0,00	0	0	0	0	0
E 4	+	Öffentlich-rechtliche Leistungsentgelte	0,00	0	0	0	0	0
E 5	+	Privatrechtliche Leistungsentgelte	0,00	0	0	0	0	0
E 6	+	Kostenerstattungen und Kostenumlagen	0,00	0	0	0	0	0
E 7	+	Sonstige laufende Erträge	0,00	0	0	0	0	0
E 8	=	Summe der laufenden Erträge aus Verwaltungstätigkeit (Summe E 1 bis E 7)	0,00	0	0	0	0	0
E 9	-	Personal- und Versorgungsaufwendungen	0,00	0	0	0	0	0
E 10	-	Aufwendungen für Sach- und Dienstleistungen	0,00	0	0	0	0	0
E 11	-	Abschreibungen	0,00	0	0	0	0	0
E 12	-	Zuwendungen, Umlagen und sonstige Transferaufwendungen	0,00	0	0	0	0	0
E 13	-	Aufwendungen der sozialen Sicherung	0,00	0	0	0	0	0
E 14	-	Sonstige laufende Aufwendungen	0,00	500	2.500	2.650	2.750	2.850
		<i>56255000 Aufwendungen für die Erstellung von Bebauungsplänen</i>	<i>0,00</i>	<i>500</i>	<i>2.500</i>	<i>2.650</i>	<i>2.750</i>	<i>2.850</i>
		<i>- Aufwendungen für die Überarbeitung von B-Plänen (vorsorglich)</i>						
E 15	=	Summe der laufenden Aufwendungen aus Verwaltungstätigkeit (Summe E 9 bis E 14)	0,00	500	2.500	2.650	2.750	2.850
E 16	=	Laufendes Ergebnis aus Verwaltungstätigkeit (Saldo E 8 und E 15)	0,00	-500	-2.500	-2.650	-2.750	-2.850
E 17	+	Zinserträge und sonstige Finanzerträge	0,00	0	0	0	0	0
E 18	-	Zinsaufwendungen und sonstige Finanzaufwendungen	0,00	0	0	0	0	0
E 19	=	Saldo der Zins -und sonstigen Finanzerträge und -aufwendungen (Saldo E 17 und E 18)	0,00	0	0	0	0	0
E 20	=	Ordentliches Ergebnis (Summe E 16 bis E 19)	0,00	-500	-2.500	-2.650	-2.750	-2.850
E 21		Außerordentliches Ergebnis	0,00	0	0	0	0	0
E 22		Saldo aus internen Leistungsbeziehungen	0,00	0	0	0	0	0
E 23	=	Jahresergebnis (Jahresüberschuss / Jahresfehlbetrag) des Teilhaushalts (Summe E 20 bis E 22)	0,00	-500	-2.500	-2.650	-2.750	-2.850

Teilergebnishaushalt 2023

Gemeinde: 03 OG Daubach

Teilhaushalt 03 Gestaltung Umwelt
Leistung 51130 Dorferneuerung , Städtebauförderung

Ifd. Nr.	Teilergebnishaushalt		Ergebnis des Haushaltsvorjahres	Ansätze des Haushaltsvorjahres einschl. Nachträge	Ansatz des Haushaltsjahres	Planungsdaten des Haushaltsfolgejahres	Planungsdaten des zweiten Haushaltsfolgejahres	Planungsdaten des dritten Haushaltsfolgejahres
			2021	2022	2023	2024	2025	2026
			in €	in €	in €	in €	in €	in €
E 1	+	Steuern und ähnliche Abgaben	0,00	0	0	0	0	0
E 2	+	Zuwendungen, allgemeine Umlagen und sonstige Transfererträge	0,00	0	0	0	0	0
E 3	+	Erträge der sozialen Sicherung	0,00	0	0	0	0	0
E 4	+	Öffentlich-rechtliche Leistungsentgelte	0,00	0	0	0	0	0
E 5	+	Privatrechtliche Leistungsentgelte	0,00	0	0	0	0	0
E 6	+	Kostenerstattungen und Kostenumlagen	0,00	0	0	0	0	0
E 7	+	Sonstige laufende Erträge	0,00	0	0	0	0	0
E 8	=	Summe der laufenden Erträge aus Verwaltungstätigkeit (Summe E 1 bis E 7)	0,00	0	0	0	0	0
E 9	-	Personal- und Versorgungsaufwendungen	0,00	0	0	0	0	0
E 10	-	Aufwendungen für Sach- und Dienstleistungen	0,00	0	0	0	0	0
E 11	-	Abschreibungen	2.970,00	3.000	2.800	1.050	0	0
		<i>53220000 Abschreibungen auf immaterielle Vermögensgegenstände aus geleisteten Zuwendungen</i>	<i>2.970,00</i>	<i>3.000</i>	<i>2.800</i>	<i>1.050</i>	<i>0</i>	<i>0</i>
E 12	-	Zuwendungen, Umlagen und sonstige Transferaufwendungen	0,00	0	0	0	0	0
E 13	-	Aufwendungen der sozialen Sicherung	0,00	0	0	0	0	0
E 14	-	Sonstige laufenden Aufwendungen	0,00	0	0	0	0	0
E 15	=	Summe der laufenden Aufwendungen aus Verwaltungstätigkeit (Summe E 9 bis E 14)	2.970,00	3.000	2.800	1.050	0	0
E 16	=	Laufendes Ergebnis aus Verwaltungstätigkeit (Saldo E 8 und E 15)	-2.970,00	-3.000	-2.800	-1.050	0	0
E 17	+	Zinserträge und sonstige Finanzerträge	0,00	0	0	0	0	0
E 18	-	Zinsaufwendungen und sonstige Finanzaufwendungen	0,00	0	0	0	0	0
E 19	=	Saldo der Zins -und sonstigen Finanzerträge und -aufwendungen (Saldo E 17 und E 18)	0,00	0	0	0	0	0
E 20	=	Ordentliches Ergebnis (Summe E 16 bis E 19)	-2.970,00	-3.000	-2.800	-1.050	0	0
E 21		Außerordentliches Ergebnis	0,00	0	0	0	0	0
E 22		Saldo aus internen Leistungsbeziehungen	0,00	0	0	0	0	0
E 23	=	Jahresergebnis (Jahresüberschuss / Jahresfehlbetrag) des Teilhaushalts (Summe E 20 bis E 22)	-2.970,00	-3.000	-2.800	-1.050	0	0

Teilergebnishaushalt 2023

Gemeinde: 03 OG Daubach

Teilhaushalt 03 Gestaltung Umwelt
Leistung 54100 Gemeindefstraßen

lfd. Nr.	Teilergebnishaushalt		Ergebnis des Haushaltsvorjahres	Ansätze des Haushaltsvorjahres einschl. Nachträge	Ansatz des Haushaltsjahres	Planungsdaten des Haushaltsfolgejahres	Planungsdaten des zweiten Haushaltsfolgejahres	Planungsdaten des dritten Haushaltsfolgejahres
			2021	2022	2023	2024	2025	2026
			in €	in €	in €	in €	in €	in €
E 1	+	Steuern und ähnliche Abgaben	0,00	0	0	0	0	0
E 2	+	Zuwendungen, allgemeine Umlagen und sonstige Transfererträge	1.282,00	1.500	1.300	1.300	1.300	1.300
		<i>41510000 Sonderposten aus Zuwendungen</i>	1.282,00	1.500	1.300	1.300	1.300	1.300
E 3	+	Erträge der sozialen Sicherung	0,00	0	0	0	0	0
E 4	+	Öffentlich-rechtliche Leistungsentgelte	41.857,00	42.000	41.900	41.900	41.900	41.900
		<i>43700000 Erträge aus der Auflösung von Sonderposten für Beiträge und ähnliche Entgelte</i>	41.857,00	42.000	41.900	41.900	41.900	41.900
E 5	+	Privatrechtliche Leistungsentgelte	0,00	0	0	0	0	0
E 6	+	Kostenerstattungen und Kostenumlagen	0,00	100	100	100	100	100
		<i>44290000 Kostenerstattungen und Kostenumlagen von Sonstigen</i>	0,00	100	100	100	100	100
		<i>- Erstattung von Unfall- und Vandalismusschäden im öffentlichen Verkehrsraum</i>						
E 7	+	Sonstige laufende Erträge	43.767,94	16.770	10.750	10.900	22.350	24.050
		<i>46112000 Erträge aus der Veräußerung von Grundstücken und Gebäuden</i>	35.051,20	6.000	0	0	11.300	12.800
		<i>46250000 Konzessionsabgaben</i>	8.463,13	10.500	10.500	10.650	10.800	11.000
		<i>46290000 Weitere sonstige laufende Erträge / Sonstige</i>	253,61	270	250	250	250	250
		<i>- Preisnachlass Netznutzung Elektrizität</i>						
E 8	=	Summe der laufenden Erträge aus Verwaltungstätigkeit (Summe E 1 bis E 7)	86.906,94	60.370	54.050	54.200	65.650	67.350
E 9	-	Personal- und Versorgungsaufwendungen	0,00	0	0	0	0	0
E 10	-	Aufwendungen für Sach- und Dienstleistungen	22.192,22	34.300	41.300	36.100	37.350	38.550
		<i>52210000 Aufwendungen für Strom</i>	3.361,59	4.000	11.000	11.550	12.050	12.550
		<i>- Straßenbeleuchtung</i>						
		<i>52321000 Bewirtschaftung der Grundstücke</i>	11.358,49	11.800	11.800	12.400	12.950	13.450
		<i>- lfd. Straßenoberflächenentwässerungsbeitrag für gemeindl. Verkehrsflächen</i>						
		<i>52338000 Straßen, Wege, Plätze und Verkehrslenkungsanlagen</i>	4.246,37	14.000	14.000	7.500	7.600	7.700
		<i>- Grundansatz (5.000 Euro)</i>						
		<i>- Sonderbedarf:</i>						
		<i>+ Rissesanierung (4.000 Euro)</i>						
		<i>+ Rinne "Am Dillchesberg" (5.000 Euro)</i>						
		<i>52339000 Unterhaltung des Infrastrukturvermögens / Sonstiges</i>	2.294,70	4.000	4.000	4.100	4.200	4.300
		<i>- Grundansatz Straßenbeleuchtung (1.500 Euro)</i>						
		<i>- Sonderbedarf</i>						
		<i>+ Standsicherheitsprüfung (1.000 Euro)</i>						
		<i>+ Änderung Beleuchtung Mühlenweg (1.500 Euro)</i>						
		<i>52380000 Geringwertige Geräte, Ausstattungs-, Ausrüstungs- und sonstige Gebrauchsgegenstände</i>	931,07	500	500	550	550	550
		<i>- Grundansatz</i>						
E 11	-	Abschreibungen	63.949,78	64.000	64.000	62.550	62.500	62.500
		<i>53230000 Abschreibungen auf gezahlte Investitionszuschüsse als Nutzungsberechtigter</i>	5.376,00	5.500	5.400	5.400	5.400	5.400

Teilergebnishaushalt 2023

Gemeinde: 03 OG Daubach

Teilhaushalt 03 Gestaltung Umwelt
Leistung 54100 Gemeinestraßen

lfd. Nr.	Teilergebnishaushalt	Ergebnis des Haushaltsvorjahres	Ansätze des Haushaltsvorjahres einschl. Nachträge	Ansatz des Haushaltsjahres	Planungsdaten des Haushaltsfolgejahres	Planungsdaten des zweiten Haushaltsfolgejahres	Planungsdaten des dritten Haushaltsfolgejahres
		2021	2022	2023	2024	2025	2026
		in €	in €	in €	in €	in €	in €
	53490000 Abschreibungen auf bebaute Grundstücke und grundstücksgleiche Rechte mit sonstigen Gebäuden	661,00	1.000	700	700	700	700
	53580000 Straßen, Wege, Plätze und Verkehrsmittelanlagen	57.831,78	57.000	57.800	56.350	56.350	56.350
	53850000 Abschreibungen auf die Betriebs- und Geschäftsausstattung	81,00	500	100	100	50	50
E 12	- Zuwendungen, Umlagen und sonstige Transferaufwendungen	0,00	0	0	0	0	0
E 13	- Aufwendungen der sozialen Sicherung	0,00	0	0	0	0	0
E 14	- Sonstige laufenden Aufwendungen	0,00	0	0	0	0	0
E 15	= Summe der laufenden Aufwendungen aus Verwaltungstätigkeit (Summe E 9 bis E 14)	86.142,00	98.300	105.300	98.650	99.850	101.050
E 16	= Laufendes Ergebnis aus Verwaltungstätigkeit (Saldo E 8 und E 15)	764,94	-37.930	-51.250	-44.450	-34.200	-33.700
E 17	+ Zinserträge und sonstige Finanzerträge	0,00	0	0	0	0	0
E 18	- Zinsaufwendungen und sonstige Finanzaufwendungen	0,00	0	0	0	0	0
E 19	= Saldo der Zins -und sonstigen Finanzerträge und -aufwendungen (Saldo E 17 und E 18)	0,00	0	0	0	0	0
E 20	= Ordentliches Ergebnis (Summe E 16 bis E 19)	764,94	-37.930	-51.250	-44.450	-34.200	-33.700
E 21	Außerordentliches Ergebnis	0,00	0	0	0	0	0
E 22	Saldo aus internen Leistungsbeziehungen	0,00	0	0	0	0	0
E 23	= Jahresergebnis (Jahresüberschuss / Jahresfehlbetrag) des Teilhaushalts (Summe E 20 bis E 22)	764,94	-37.930	-51.250	-44.450	-34.200	-33.700

Teilergebnishaushalt 2023

Gemeinde: 03 OG Daubach

Teilhaushalt 03 Gestaltung Umwelt
Leistung 54510 Kommunale Straßenreinigung, kommunaler Winterdienst

Ifd. Nr.	Teilergebnishaushalt		Ergebnis des Haushaltsvorjahres	Ansätze des Haushaltsvorjahres einschl. Nachträge	Ansatz des Haushaltsjahres	Planungsdaten des Haushaltsfolgejahres	Planungsdaten des zweiten Haushaltsfolgejahres	Planungsdaten des dritten Haushaltsfolgejahres
			2021	2022	2023	2024	2025	2026
			in €	in €	in €	in €	in €	in €
E 1	+	Steuern und ähnliche Abgaben	0,00	0	0	0	0	0
E 2	+	Zuwendungen, allgemeine Umlagen und sonstige Transfererträge	0,00	0	0	0	0	0
E 3	+	Erträge der sozialen Sicherung	0,00	0	0	0	0	0
E 4	+	Öffentlich-rechtliche Leistungsentgelte	0,00	0	0	0	0	0
E 5	+	Privatrechtliche Leistungsentgelte	0,00	0	0	0	0	0
E 6	+	Kostenerstattungen und Kostenumlagen	0,00	0	0	0	0	0
E 7	+	Sonstige laufende Erträge	0,00	0	0	0	0	0
E 8	=	Summe der laufenden Erträge aus Verwaltungstätigkeit (Summe E 1 bis E 7)	0,00	0	0	0	0	0
E 9	-	Personal- und Versorgungsaufwendungen	0,00	0	0	0	0	0
E 10	-	Aufwendungen für Sach- und Dienstleistungen	5.199,45	5.000	5.000	5.300	5.500	5.700
		52338000 Straßen, Wege, Plätze und Verkehrsmittelanlagen	2.050,77	1.500	1.500	1.600	1.650	1.700
		- Auftausatz						
		52543000 Kostenerstattungen an Gemeinden und Gemeindeverbände	1.256,58	1.500	1.500	1.600	1.650	1.700
		- Erstattung Winterdienst an OG Hübingen						
		52910000 sonstige Aufwendungen für Sachleistungen	1.892,10	2.000	2.000	2.100	2.200	2.300
		- Pauschale für Geräteinsatz Winterdienst						
E 11	-	Abschreibungen	0,00	0	0	0	0	0
E 12	-	Zuwendungen, Umlagen und sonstige Transferaufwendungen	0,00	0	0	0	0	0
E 13	-	Aufwendungen der sozialen Sicherung	0,00	0	0	0	0	0
E 14	-	Sonstige laufende Aufwendungen	0,00	0	0	0	0	0
E 15	=	Summe der laufenden Aufwendungen aus Verwaltungstätigkeit (Summe E 9 bis E 14)	5.199,45	5.000	5.000	5.300	5.500	5.700
E 16	=	Laufendes Ergebnis aus Verwaltungstätigkeit (Saldo E 8 und E 15)	-5.199,45	-5.000	-5.000	-5.300	-5.500	-5.700
E 17	+	Zinserträge und sonstige Finanzerträge	0,00	0	0	0	0	0
E 18	-	Zinsaufwendungen und sonstige Finanzaufwendungen	0,00	0	0	0	0	0
E 19	=	Saldo der Zins- und sonstigen Finanzerträge und -aufwendungen (Saldo E 17 und E 18)	0,00	0	0	0	0	0
E 20	=	Ordentliches Ergebnis (Summe E 16 bis E 19)	-5.199,45	-5.000	-5.000	-5.300	-5.500	-5.700
E 21		Außerordentliches Ergebnis	0,00	0	0	0	0	0
E 22		Saldo aus internen Leistungsbeziehungen	0,00	0	0	0	0	0
E 23	=	Jahresergebnis (Jahresüberschuss / Jahresfehlbetrag) des Teilhaushalts (Summe E 20 bis E 22)	-5.199,45	-5.000	-5.000	-5.300	-5.500	-5.700

Teilergebnishaushalt 2023

Gemeinde: 03 OG Daubach

Teilhaushalt 03 Gestaltung Umwelt
Leistung 55110 Öffentliches Grün, Landschaftsbau

Ifd. Nr.	Teilergebnishaushalt		Ergebnis des Haushaltsvorjahres	Ansätze des Haushaltsvorjahres einschl. Nachträge	Ansatz des Haushaltsjahres	Planungsdaten des Haushaltsfolgejahres	Planungsdaten des zweiten Haushaltsfolgejahres	Planungsdaten des dritten Haushaltsfolgejahres
			2021	2022	2023	2024	2025	2026
			in €	in €	in €	in €	in €	in €
E 1	+	Steuern und ähnliche Abgaben	0,00	0	0	0	0	0
E 2	+	Zuwendungen, allgemeine Umlagen und sonstige Transfererträge	342,00	500	100	100	100	100
		<i>41510000 Sonderposten aus Zuwendungen</i>	342,00	500	100	100	100	100
E 3	+	Erträge der sozialen Sicherung	0,00	0	0	0	0	0
E 4	+	Öffentlich-rechtliche Leistungsentgelte	0,00	0	0	0	0	0
E 5	+	Privatrechtliche Leistungsentgelte	0,00	0	0	0	0	0
E 6	+	Kostenerstattungen und Kostenumlagen	0,00	0	0	0	0	0
E 7	+	Sonstige laufende Erträge	0,00	0	0	0	0	0
E 8	=	Summe der laufenden Erträge aus Verwaltungstätigkeit (Summe E 1 bis E 7)	342,00	500	100	100	100	100
E 9	-	Personal- und Versorgungsaufwendungen	0,00	0	0	0	0	0
E 10	-	Aufwendungen für Sach- und Dienstleistungen	7.032,73	10.100	11.600	9.900	10.150	10.400
		<i>52260000 Aufwendungen für die Abfallbeseitigung</i>	0,00	2.000	2.000	2.100	2.200	2.300
		- Schredderplatz Grünabfall						
		<i>52311000 Unterhaltung der Grundstücke</i>	6.000,62	6.500	6.500	4.500	4.550	4.600
		- Grundansatz (Baum und Beetpflege; 4.500 Euro)						
		- Sonderbedarf:						
		+ Erneuerung Pflanzbeete (2.000 Euro)						
		<i>52370000 Unterhaltung der Betriebs- und Geschäftsausstattung</i>	147,98	100	100	100	100	100
		<i>52380000 Geringwertige Geräte, Ausstattungs-, Ausrüstungs- und sonstige Gebrauchsgegenstände</i>	358,65	500	500	550	550	550
		<i>52920000 sonstige Aufwendungen für Dienstleistungen</i>	525,48	1.000	2.500	2.650	2.750	2.850
		- Baumkontrolle						
		- Pflege Ausgleichsfläche 191/2						
E 11	-	Abschreibungen	2.338,44	1.500	850	700	700	700
		<i>53420000 Abschreibungen auf bebaute Grundstücke und grundstücksgleiche Rechte mit sozialen Einrichtungen</i>	136,00	500	150	0	0	0
		<i>53490000 Abschreibungen auf bebaute Grundstücke und grundstücksgleiche Rechte mit sonstigen Gebäuden</i>	1.613,00	0	0	0	0	0
		<i>53850000 Abschreibungen auf die Betriebs- und Geschäftsausstattung</i>	589,44	1.000	700	700	700	700
E 12	-	Zuwendungen, Umlagen und sonstige Transferaufwendungen	0,00	0	0	0	0	0
E 13	-	Aufwendungen der sozialen Sicherung	0,00	0	0	0	0	0
E 14	-	Sonstige laufende Aufwendungen	0,00	300	300	300	350	350
		<i>56390000 Geschäftsaufwendungen / Sonstiges</i>	0,00	300	300	300	350	350
		- u.a. Ersatzbeutel Hundetoiletten						
E 15	=	Summe der laufenden Aufwendungen aus Verwaltungstätigkeit (Summe E 9 bis E 14)	9.371,17	11.900	12.750	10.900	11.200	11.450
E 16	=	Laufendes Ergebnis aus Verwaltungstätigkeit (Saldo E 8 und E 15)	-9.029,17	-11.400	-12.650	-10.800	-11.100	-11.350
E 17	+	Zinserträge und sonstige Finanzerträge	0,00	0	0	0	0	0
E 18	-	Zinsaufwendungen und sonstige Finanzaufwendungen	0,00	0	0	0	0	0
E 19	=	Saldo der Zins- und sonstigen Finanzerträge und -aufwendungen (Saldo E 17 und E 18)	0,00	0	0	0	0	0
E 20	=	Ordentliches Ergebnis (Summe E 16 bis E 19)	-9.029,17	-11.400	-12.650	-10.800	-11.100	-11.350

Teilergebnishaushalt 2023

Gemeinde: 03 OG Daubach

Teilhaushalt 03 Gestaltung Umwelt
Leistung 55110 Öffentliches Grün, Landschaftsbau

Ifd. Nr.	Teilergebnishaushalt	Ergebnis des Haushaltsvorjahres	Ansätze des Haushaltsvorjahres einschl. Nachträge	Ansatz des Haushaltsjahres	Planungsdaten des Haushaltsfolgejahres	Planungsdaten des zweiten Haushaltsfolgejahres	Planungsdaten des dritten Haushaltsfolgejahres
		2021	2022	2023	2024	2025	2026
		in €	in €	in €	in €	in €	in €
E 21	Außerordentliches Ergebnis	0,00	0	0	0	0	0
E 22	Saldo aus internen Leistungsbeziehungen	0,00	0	0	0	0	0
E 23	= Jahresergebnis (Jahresüberschuss / Jahresfehlbetrag) des Teilhaushalts (Summe E 20 bis E 22)	-9.029,17	-11.400	-12.650	-10.800	-11.100	-11.350

Teilergebnishaushalt 2023

Gemeinde: 03 OG Daubach

Teilhaushalt 03 Gestaltung Umwelt
Leistung 55120 Sonstige Erholungseinrichtungen

Ifd. Nr.	Teilergebnishaushalt		Ergebnis des Haushaltsvorjahres	Ansätze des Haushaltsvorjahres einschl. Nachträge	Ansatz des Haushaltsjahres	Planungsdaten des Haushaltsfolgejahres	Planungsdaten des zweiten Haushaltsfolgejahres	Planungsdaten des dritten Haushaltsfolgejahres
			2021	2022	2023	2024	2025	2026
			in €	in €	in €	in €	in €	in €
E 1	+	Steuern und ähnliche Abgaben	0,00	0	0	0	0	0
E 2	+	Zuwendungen, allgemeine Umlagen und sonstige Transfererträge	0,00	0	100	100	100	100
		<i>41510000 Sonderposten aus Zuwendungen</i>	<i>0,00</i>	<i>0</i>	<i>100</i>	<i>100</i>	<i>100</i>	<i>100</i>
E 3	+	Erträge der sozialen Sicherung	0,00	0	0	0	0	0
E 4	+	Öffentlich-rechtliche Leistungsentgelte	615,00	1.500	500	500	500	500
		<i>43210000 Entgelte für die Benutzung von öffentlichen Einrichtungen und für wirtschaftliche Dienstleistungen</i>	<i>615,00</i>	<i>1.500</i>	<i>500</i>	<i>500</i>	<i>500</i>	<i>500</i>
		<i>- Einnahmen aus der Vermietung Grillhütte</i>						
E 5	+	Privatrechtliche Leistungsentgelte	0,00	0	0	0	0	0
E 6	+	Kostenerstattungen und Kostenumlagen	5,00	50	50	50	50	50
		<i>44290000 Kostenerstattungen und Kostenumlagen von Sonstigen</i>	<i>5,00</i>	<i>50</i>	<i>50</i>	<i>50</i>	<i>50</i>	<i>50</i>
		<i>- Schadenregulierungen Grillhütte (vorsorglich)</i>						
E 7	+	Sonstige laufende Erträge	0,00	0	0	0	0	0
E 8	=	Summe der laufenden Erträge aus Verwaltungstätigkeit (Summe E 1 bis E 7)	620,00	1.550	650	650	650	650
E 9	-	Personal- und Versorgungsaufwendungen	0,00	0	0	0	0	0
E 10	-	Aufwendungen für Sach- und Dienstleistungen	577,17	8.540	10.050	4.850	5.100	5.300
		<i>52210000 Aufwendungen für Strom</i>	<i>0,00</i>	<i>1.000</i>	<i>2.000</i>	<i>2.100</i>	<i>2.200</i>	<i>2.300</i>
		<i>- Grillhütte (anteilig von Zähler Rathaus)</i>						
		<i>52230000 Aufwendungen für Wasser/Abwasser</i>	<i>0,00</i>	<i>440</i>	<i>450</i>	<i>450</i>	<i>500</i>	<i>500</i>
		<i>52311000 Unterhaltung der Grundstücke</i>	<i>0,00</i>	<i>150</i>	<i>150</i>	<i>150</i>	<i>150</i>	<i>150</i>
		<i>- Grillhütte</i>						
		<i>52313000 Gebäude einschließlich der Bestandteile, die dem Gebäude zuzurechnen sind</i>	<i>112,57</i>	<i>4.200</i>	<i>4.200</i>	<i>400</i>	<i>400</i>	<i>400</i>
		<i>- Grundansatz Grillhütte (200 Euro) - Sonderbedarf + Sanierung Grillhütte (Außentreppe; 4.000 Euro)</i>						
		<i>52370000 Unterhaltung der Betriebs- und Geschäftsausstattung</i>	<i>0,00</i>	<i>100</i>	<i>100</i>	<i>100</i>	<i>100</i>	<i>100</i>
		<i>- Grillhütte</i>						
		<i>52380000 Geringwertige Geräte, Ausstattungs-, Ausrüstungs- und sonstige Gebrauchsgegenstände</i>	<i>464,60</i>	<i>2.650</i>	<i>3.150</i>	<i>1.650</i>	<i>1.750</i>	<i>1.850</i>
		<i>- Grundansatz Grillhütte (150 Euro)</i>						
		<i>- Sonderbedarf:</i>						
		<i>+ 2023 Tisch und Sitzgelegenheit Schutzhütte "Krahbeul" (2.500 Euro)</i>						
		<i>+ 2023 Beschilderung Wanderwege (500 Euro)</i>						
		<i>+ 2024-2026 Sitzgelegenheiten und Mülleimer an Wanderwegen (1.500 Euro)</i>						
E 11	-	Abschreibungen	10,00	0	100	100	100	100
		<i>53850000 Abschreibungen auf die Betriebs- und Geschäftsausstattung</i>	<i>10,00</i>	<i>0</i>	<i>100</i>	<i>100</i>	<i>100</i>	<i>100</i>
E 12	-	Zuwendungen, Umlagen und sonstige Transferaufwendungen	0,00	0	0	0	0	0
E 13	-	Aufwendungen der sozialen Sicherung	0,00	0	0	0	0	0
E 14	-	Sonstige laufende Aufwendungen	0,00	150	150	150	150	150
		<i>56390000 Geschäftsaufwendungen / Sonstiges</i>	<i>0,00</i>	<i>150</i>	<i>150</i>	<i>150</i>	<i>150</i>	<i>150</i>
E 15	=	Summe der laufenden Aufwendungen aus Verwaltungstätigkeit (Summe E 9 bis E 14)	587,17	8.690	10.300	5.100	5.350	5.550

Teilergebnishaushalt 2023

Gemeinde: 03 OG Daubach

Teilhaushalt 03 Gestaltung Umwelt
Leistung 55120 Sonstige Erholungseinrichtungen

lfd. Nr.	Teilergebnishaushalt		Ergebnis des Haushaltsvorjahres	Ansätze des Haushaltsvorjahres einschl. Nachträge	Ansatz des Haushaltsjahres	Planungsdaten des Haushaltsfolgejahres	Planungsdaten des zweiten Haushaltsfolgejahres	Planungsdaten des dritten Haushaltsfolgejahres
			2021	2022	2023	2024	2025	2026
			in €	in €	in €	in €	in €	in €
E 16	=	Laufendes Ergebnis aus Verwaltungstätigkeit (Saldo E 8 und E 15)	32,83	-7.140	-9.650	-4.450	-4.700	-4.900
E 17	+	Zinserträge und sonstige Finanzerträge	0,00	0	0	0	0	0
E 18	-	Zinsaufwendungen und sonstige Finanzaufwendungen	0,00	0	0	0	0	0
E 19	=	Saldo der Zins - und sonstigen Finanzerträge und -aufwendungen (Saldo E 17 und E 18)	0,00	0	0	0	0	0
E 20	=	Ordentliches Ergebnis (Summe E 16 bis E 19)	32,83	-7.140	-9.650	-4.450	-4.700	-4.900
E 21		Außerordentliches Ergebnis	0,00	0	0	0	0	0
E 22		Saldo aus internen Leistungsbeziehungen	0,00	0	0	0	0	0
E 23	=	Jahresergebnis (Jahresüberschuss / Jahresfehlbetrag) des Teilhaushalts (Summe E 20 bis E 22)	32,83	-7.140	-9.650	-4.450	-4.700	-4.900

Teilergebnishaushalt 2023

Gemeinde: 03 OG Daubach

Teilhaushalt 03 Gestaltung Umwelt
Leistung 55310 Friedhofswesen (Friedhofsanlagen, einschließlich Friedwald)

Ifd. Nr.	Teilergebnishaushalt		Ergebnis des Haushaltsvorjahres	Ansätze des Haushaltsvorjahres einschl. Nachträge	Ansatz des Haushaltsjahres	Planungsdaten des Haushaltsfolgejahres	Planungsdaten des zweiten Haushaltsfolgejahres	Planungsdaten des dritten Haushaltsfolgejahres
			2021	2022	2023	2024	2025	2026
			in €	in €	in €	in €	in €	in €
E 1	+	Steuern und ähnliche Abgaben	0,00	0	0	0	0	0
E 2	+	Zuwendungen, allgemeine Umlagen und sonstige Transfererträge	1.694,00	2.000	1.700	1.700	1.700	1.700
		<i>41510000 Sonderposten aus Zuwendungen</i>	<i>1.694,00</i>	<i>2.000</i>	<i>1.700</i>	<i>1.700</i>	<i>1.700</i>	<i>1.700</i>
E 3	+	Erträge der sozialen Sicherung	0,00	0	0	0	0	0
E 4	+	Öffentlich-rechtliche Leistungsentgelte	1.588,52	2.000	1.850	1.850	1.850	1.850
		<i>43224000 Entgelte / für das Bestattungswesen</i>	<i>1.302,00</i>	<i>1.500</i>	<i>1.500</i>	<i>1.500</i>	<i>1.500</i>	<i>1.500</i>
		<i>43900000 Erträge aus der Auflösung von Sonderposten für Grabnutzungsentgelte</i>	<i>286,52</i>	<i>500</i>	<i>350</i>	<i>350</i>	<i>350</i>	<i>350</i>
E 5	+	Privatrechtliche Leistungsentgelte	0,00	0	0	0	0	0
E 6	+	Kostenerstattungen und Kostenumlagen	0,00	0	0	0	0	0
E 7	+	Sonstige laufende Erträge	0,00	0	0	0	0	0
E 8	=	Summe der laufenden Erträge aus Verwaltungstätigkeit (Summe E 1 bis E 7)	3.282,52	4.000	3.550	3.550	3.550	3.550
E 9	-	Personal- und Versorgungsaufwendungen	0,00	0	0	0	0	0
E 10	-	Aufwendungen für Sach- und Dienstleistungen	4.565,58	7.200	10.400	8.450	8.750	9.050
		<i>52210000 Aufwendungen für Strom</i>	<i>1.157,07</i>	<i>1.200</i>	<i>2.400</i>	<i>2.500</i>	<i>2.650</i>	<i>2.750</i>
		<i>52230000 Aufwendungen für Wasser/Abwasser</i>	<i>400,65</i>	<i>550</i>	<i>550</i>	<i>600</i>	<i>600</i>	<i>650</i>
		<i>- Oberflächen- und Brauchwasserabgabe Friedhof und Friedhofshalle</i>						
		<i>52260000 Aufwendungen für die Abfallbeseitigung</i>	<i>7,00</i>	<i>0</i>	<i>500</i>	<i>500</i>	<i>500</i>	<i>500</i>
		<i>52311000 Unterhaltung der Grundstücke</i>	<i>106,09</i>	<i>2.300</i>	<i>2.300</i>	<i>1.000</i>	<i>1.000</i>	<i>1.000</i>
		<i>- Grundansatz (300 Euro)</i>						
		<i>- Sonderbedarf:</i>						
		<i>+ Wegeunterhaltung u. Abfallproblematik (2.000 Euro)</i>						
		<i>52313000 Gebäude einschließlich der Bestandteile, die dem Gebäude zuzurechnen sind</i>	<i>1.435,06</i>	<i>1.500</i>	<i>1.500</i>	<i>1.600</i>	<i>1.650</i>	<i>1.700</i>
		<i>- Anpassung Ansatz an das vorläufige Ergebnis 2021</i>						
		<i>52380000 Geringwertige Geräte, Ausstattungs-, Ausrüstungs- und sonstige Gebrauchsgegenstände</i>	<i>38,18</i>	<i>150</i>	<i>1.150</i>	<i>150</i>	<i>150</i>	<i>150</i>
		<i>- Grundansatz (150 Euro)</i>						
		<i>- Sonderbedarf:</i>						
		<i>+ Container für Splitt (1.000 Euro)</i>						
		<i>52920000 sonstige Aufwendungen für Dienstleistungen</i>	<i>1.421,53</i>	<i>1.500</i>	<i>2.000</i>	<i>2.100</i>	<i>2.200</i>	<i>2.300</i>
		<i>- Grabbereitung</i>						
		<i>- Standsicherheitsprüfungen Grabsteine</i>						
E 11	-	Abschreibungen	6.356,00	6.500	6.400	6.400	6.400	6.400
		<i>53490000 Abschreibungen auf bebaute Grundstücke und grundstücksgleiche Rechte mit sonstigen Gebäuden</i>	<i>6.356,00</i>	<i>6.500</i>	<i>6.400</i>	<i>6.400</i>	<i>6.400</i>	<i>6.400</i>
E 12	-	Zuwendungen, Umlagen und sonstige Transferaufwendungen	0,00	0	0	0	0	0
E 13	-	Aufwendungen der sozialen Sicherung	0,00	0	0	0	0	0
E 14	-	Sonstige laufende Aufwendungen	216,47	500	500	550	550	550
		<i>56390000 Geschäftsaufwendungen / Sonstiges</i>	<i>216,47</i>	<i>500</i>	<i>500</i>	<i>550</i>	<i>550</i>	<i>550</i>
		<i>- Anpassung Ansatz an das vorläufige Ergebnis 2021</i>						
E 15	=	Summe der laufenden Aufwendungen aus Verwaltungstätigkeit (Summe E 9 bis E 14)	11.138,05	14.200	17.300	15.400	15.700	16.000
E 16	=	Laufendes Ergebnis aus Verwaltungstätigkeit (Saldo E 8 und E 15)	-7.855,53	-10.200	-13.750	-11.850	-12.150	-12.450

Teilergebnishaushalt 2023

Gemeinde: 03 OG Daubach

Teilhaushalt 03 Gestaltung Umwelt
Leistung 55310 Friedhofswesen (Friedhofsanlagen, einschließlich Friedwald)

Ifd. Nr.	Teilergebnishaushalt		Ergebnis des Haushaltsvorjahres	Ansätze des Haushaltsvorjahres einschl. Nachträge	Ansatz des Haushaltsjahres	Planungsdaten des Haushaltsfolgejahres	Planungsdaten des zweiten Haushaltsfolgejahres	Planungsdaten des dritten Haushaltsfolgejahres
			2021	2022	2023	2024	2025	2026
			in €	in €	in €	in €	in €	in €
E 17	+	Zinserträge und sonstige Finanzerträge	0,00	0	0	0	0	0
E 18	-	Zinsaufwendungen und sonstige Finanzaufwendungen	0,00	0	0	0	0	0
E 19	=	Saldo der Zins- und sonstigen Finanzerträge und -aufwendungen (Saldo E 17 und E 18)	0,00	0	0	0	0	0
E 20	=	Ordentliches Ergebnis (Summe E 16 bis E 19)	-7.855,53	-10.200	-13.750	-11.850	-12.150	-12.450
E 21		Außerordentliches Ergebnis	0,00	0	0	0	0	0
E 22		Saldo aus internen Leistungsbeziehungen	0,00	0	0	0	0	0
E 23	=	Jahresergebnis (Jahresüberschuss / Jahresfehlbetrag) des Teilhaushalts (Summe E 20 bis E 22)	-7.855,53	-10.200	-13.750	-11.850	-12.150	-12.450

Teilergebnishaushalt 2023

Gemeinde: 03 OG Daubach

Teilhaushalt 03 Gestaltung Umwelt
Leistung 55510 Kommunale Forstwirtschaft

Ifd. Nr.	Teilergebnishaushalt		Ergebnis des Haushaltsvorjahres	Ansätze des Haushaltsvorjahres einschl. Nachträge	Ansatz des Haushaltsjahres	Planungsdaten des Haushaltsfolgejahres	Planungsdaten des zweiten Haushaltsfolgejahres	Planungsdaten des dritten Haushaltsfolgejahres
			2021	2022	2023	2024	2025	2026
			in €	in €	in €	in €	in €	in €
E 1	+	Steuern und ähnliche Abgaben	0,00	0	0	0	0	0
E 2	+	Zuwendungen, allgemeine Umlagen und sonstige Transfererträge	16.740,00	27.687	0	0	0	0
		41442000 Zuweisungen und Zuschüsse für laufende Zwecke vom Land	16.740,00	27.687	0	0	0	0
		- Schadholzaufarbeitung und Wiederbewaldung						
E 3	+	Erträge der sozialen Sicherung	0,00	0	0	0	0	0
E 4	+	Öffentlich-rechtliche Leistungsentgelte	0,00	0	0	0	0	0
E 5	+	Privatrechtliche Leistungsentgelte	29.667,13	40.814	51.200	51.950	52.750	53.550
		44110000 Erträge aus Verkäufen von Vorräten	29.667,13	40.814	51.200	51.950	52.750	53.550
E 6	+	Kostenerstattungen und Kostenumlagen	0,00	0	0	0	0	0
E 7	+	Sonstige laufende Erträge	38.290,12	0	0	0	0	0
		46620000 Erträge aus Zuschreibungen	38.290,12	0	0	0	0	0
E 8	=	Summe der laufenden Erträge aus Verwaltungstätigkeit (Summe E 1 bis E 7)	84.697,25	68.501	51.200	51.950	52.750	53.550
E 9	-	Personal- und Versorgungsaufwendungen	0,00	0	0	0	0	0
E 10	-	Aufwendungen für Sach- und Dienstleistungen	67.565,43	42.253	60.750	63.800	66.650	69.300
		52543000 Kostenerstattungen an Gemeinden und Gemeindeverbände	8.789,55	8.873	10.800	11.350	11.850	12.300
		- Personal- und Sachkostenerstattung für Waldarbeitereinsätze						
		52543001 Kostenerstattungen und Kostenumlagen an Gemeinden und Gemeindeverbände (Sonderumlage Forst)	5.331,04	6.040	6.050	6.350	6.650	6.900
		- Sonderumlage Forst						
		52920000 sonstige Aufwendungen für Dienstleistungen	53.444,84	27.340	43.900	46.100	48.150	50.100
		- Unternehmereinsatz im Forstwirtschaftsbetrieb (Rückarbeiten, etc.)						
E 11	-	Abschreibungen	183,00	183	200	100	0	0
		53810000 Abschreibungen auf Fahrzeuge	183,00	183	200	100	0	0
E 12	-	Zuwendungen, Umlagen und sonstige Transferaufwendungen	0,00	0	0	0	0	0
E 13	-	Aufwendungen der sozialen Sicherung	0,00	0	0	0	0	0
E 14	-	Sonstige laufende Aufwendungen	233.224,74	9.396	9.700	10.200	10.650	11.050
		56341000 Fernmeldegebühren	49,44	70	100	100	100	100
		56390000 Geschäftsaufwendungen / Sonstiges	12.822,04	5.468	5.650	5.950	6.200	6.450
		- Sachaufwand (Der Ansatz wurde abweichend vom Forstwirtschaftsplan deutlich erhöht angesetzt, da der Ansatz im langjährigen Mittel viel zu niedrig im Forstwirtschaftsplan kalkuliert wurde.						
		56412000 Kfz-Versicherungen	81,01	90	100	100	100	100
		56416000 Umlagen an Schadensausgleichskassen	3.147,21	3.500	3.500	3.700	3.850	4.000
		56419000 Sonstige Versicherungen	32,11	33	50	50	50	50
		56590000 Sonstige Verluste aus dem Abgang von Gegenständen des Anlagevermögens und des Umlaufvermögens, Wertminderungen des Umlaufvermögens, Einstellungen in Sonderposten, Zuführungen zu Rückstellungen.	216.858,83	0	0	0	0	0
		56810000 Grundsteuer	234,10	235	300	300	350	350
E 15	=	Summe der laufenden Aufwendungen aus Verwaltungstätigkeit (Summe E 9 bis E 14)	300.973,17	51.832	70.650	74.100	77.300	80.350

Teilergebnishaushalt 2023

Gemeinde: 03 OG Daubach

Teilhaushalt 03 Gestaltung Umwelt
Leistung 55510 Kommunale Forstwirtschaft

Ifd. Nr.	Teilergebnishaushalt		Ergebnis des Haushaltsvorjahres	Ansätze des Haushaltsvorjahres einschl. Nachträge	Ansatz des Haushaltsjahres	Planungsdaten des Haushaltsfolgejahres	Planungsdaten des zweiten Haushaltsfolgejahres	Planungsdaten des dritten Haushaltsfolgejahres
			2021	2022	2023	2024	2025	2026
			in €	in €	in €	in €	in €	in €
E 16	=	Laufendes Ergebnis aus Verwaltungstätigkeit (Saldo E 8 und E 15)	-216.275,92	16.669	-19.450	-22.150	-24.550	-26.800
E 17	+	Zinserträge und sonstige Finanzerträge	0,00	0	0	0	0	0
E 18	-	Zinsaufwendungen und sonstige Finanzaufwendungen	0,00	0	0	0	0	0
E 19	=	Saldo der Zins -und sonstigen Finanzerträge und -aufwendungen (Saldo E 17 und E 18)	0,00	0	0	0	0	0
E 20	=	Ordentliches Ergebnis (Summe E 16 bis E 19)	-216.275,92	16.669	-19.450	-22.150	-24.550	-26.800
E 21		Außerordentliches Ergebnis	0,00	0	0	0	0	0
E 22		Saldo aus internen Leistungsbeziehungen	1.574,80	2.130	1.550	1.550	1.550	1.550
E 23	=	Jahresergebnis (Jahresüberschuss / Jahresfehlbetrag) des Teilhaushalts (Summe E 20 bis E 22)	-214.701,12	18.799	-17.900	-20.600	-23.000	-25.250

Teilergebnishaushalt 2023

Gemeinde: 03 OG Daubach

Teilhaushalt 03 Gestaltung Umwelt
Leistung 55590 Feldwege, Landwirtschaftswege, Wirtschaftswege

Ifd. Nr.	Teilergebnishaushalt		Ergebnis des Haushaltsvorjahres	Ansätze des Haushaltsvorjahres einschl. Nachträge	Ansatz des Haushaltsjahres	Planungsdaten des Haushaltsfolgejahres	Planungsdaten des zweiten Haushaltsfolgejahres	Planungsdaten des dritten Haushaltsfolgejahres
			2021	2022	2023	2024	2025	2026
			in €	in €	in €	in €	in €	in €
E 1	+	Steuern und ähnliche Abgaben	0,00	0	0	0	0	0
E 2	+	Zuwendungen, allgemeine Umlagen und sonstige Transfererträge	6.172,00	5.360	4.350	4.400	4.400	4.400
		41444000 Zuweisungen und Zuschüsse für laufende Zwecke von Zweckverbänden	4.292,00	4.360	4.350	4.400	4.400	4.400
		- Zuweisungen vom Naturpark Nassau für Baumschnitt und Pflanzung (80 % der Kosten)						
		41510000 Sonderposten aus Zuwendungen	1.880,00	1.000	0	0	0	0
E 3	+	Erträge der sozialen Sicherung	0,00	0	0	0	0	0
E 4	+	Öffentlich-rechtliche Leistungsentgelte	0,00	0	0	0	0	0
E 5	+	Privatrechtliche Leistungsentgelte	0,00	3.600	3.600	3.650	3.700	3.750
		44120000 Mieten und Pachten	0,00	3.600	3.600	3.650	3.700	3.750
		- Jagdpacht						
E 6	+	Kostenerstattungen und Kostenumlagen	0,00	0	0	0	0	0
E 7	+	Sonstige laufende Erträge	427,71	0	0	0	0	0
		46290000 Weitere sonstige laufende Erträge / Sonstige	427,71	0	0	0	0	0
E 8	=	Summe der laufenden Erträge aus Verwaltungstätigkeit (Summe E 1 bis E 7)	6.599,71	8.960	7.950	8.050	8.100	8.150
E 9	-	Personal- und Versorgungsaufwendungen	0,00	0	0	0	0	0
E 10	-	Aufwendungen für Sach- und Dienstleistungen	0,00	13.450	13.500	9.150	13.800	9.400
		52311000 Unterhaltung der Grundstücke	0,00	4.250	4.250	4.250	4.250	4.250
		- Obstbaumschnitt						
		52338000 Straßen, Wege, Plätze und Verkehrsmittelanlagen	0,00	3.000	3.000	3.150	3.300	3.400
		- Wirtschaftswegeunterhaltung (Gräben mulchen und Hecken schneiden)						
		52380000 Geringwertige Geräte, Ausstattungs-, Ausrüstungs- und sonstige Gebrauchsgegenstände	0,00	1.200	1.250	1.250	1.250	1.250
		- Pflanzung von Obstbäumen						
		52920000 sonstige Aufwendungen für Dienstleistungen	0,00	5.000	5.000	500	5.000	500
		- Unternehmereinsatz zum Mulchen und Lichtraumprofilsschnitt (Gemeinschaftsmaßnahme mit dem Forst; vorsorglich)						
E 11	-	Abschreibungen	3.090,00	2.000	0	0	0	0
		53580000 Straßen, Wege, Plätze und Verkehrsmittelanlagen	3.090,00	2.000	0	0	0	0
E 12	-	Zuwendungen, Umlagen und sonstige Transferaufwendungen	0,00	0	0	0	0	0
E 13	-	Aufwendungen der sozialen Sicherung	0,00	0	0	0	0	0
E 14	-	Sonstige laufende Aufwendungen	993,00	0	0	0	0	0
		56551000 Einzelwertberichtigung	993,00	0	0	0	0	0
E 15	=	Summe der laufenden Aufwendungen aus Verwaltungstätigkeit (Summe E 9 bis E 14)	4.083,00	15.450	13.500	9.150	13.800	9.400
E 16	=	Laufendes Ergebnis aus Verwaltungstätigkeit (Saldo E 8 und E 15)	2.516,71	-6.490	-5.550	-1.100	-5.700	-1.250
E 17	+	Zinserträge und sonstige Finanzerträge	0,00	0	0	0	0	0
E 18	-	Zinsaufwendungen und sonstige Finanzaufwendungen	0,00	0	0	0	0	0
E 19	=	Saldo der Zins- und sonstigen Finanzerträge und -aufwendungen (Saldo E 17 und E 18)	0,00	0	0	0	0	0

Teilergebnishaushalt 2023

Gemeinde: 03 OG Daubach

Teilhaushalt 03 Gestaltung Umwelt
Leistung 55590 Feldwege, Landwirtschaftswege, Wirtschaftswege

lfd. Nr.	Teilergebnishaushalt		Ergebnis des Haushaltsvorjahres	Ansätze des Haushaltsvorjahres einschl. Nachträge	Ansatz des Haushaltsjahres	Planungsdaten des Haushaltsfolgejahres	Planungsdaten des zweiten Haushaltsfolgejahres	Planungsdaten des dritten Haushaltsfolgejahres
			2021	2022	2023	2024	2025	2026
			in €	in €	in €	in €	in €	in €
E 20	=	Ordentliches Ergebnis (Summe E 16 bis E 19)	2.516,71	-6.490	-5.550	-1.100	-5.700	-1.250
E 21		Außerordentliches Ergebnis	0,00	0	0	0	0	0
E 22		Saldo aus internen Leistungsbeziehungen	-1.574,80	-2.130	-1.550	-1.550	-1.550	-1.550
E 23	=	Jahresergebnis (Jahresüberschuss / Jahresfehlbetrag) des Teilhaushalts (Summe E 20 bis E 22)	941,91	-8.620	-7.100	-2.650	-7.250	-2.800

Teilergebnishaushalt 2023

Gemeinde: 03 OG Daubach

Teilhaushalt 03 Gestaltung Umwelt
Leistung 57110 Kommunale Wirtschaftsförderung

Ifd. Nr.	Teilergebnishaushalt		Ergebnis des Haushaltsvorvorjahres	Ansätze des Haushaltsvorjahres einschl. Nachträge	Ansatz des Haushaltsjahres	Planungsdaten des Haushaltsfolgejahres	Planungsdaten des zweiten Haushaltsfolgejahres	Planungsdaten des dritten Haushaltsfolgejahres
			2021	2022	2023	2024	2025	2026
			in €	in €	in €	in €	in €	in €
E 1	+	Steuern und ähnliche Abgaben	0,00	0	0	0	0	0
E 2	+	Zuwendungen, allgemeine Umlagen und sonstige Transfererträge	0,00	0	0	0	0	0
E 3	+	Erträge der sozialen Sicherung	0,00	0	0	0	0	0
E 4	+	Öffentlich-rechtliche Leistungsentgelte	0,00	0	0	0	0	0
E 5	+	Privatrechtliche Leistungsentgelte	0,00	0	0	0	0	0
E 6	+	Kostenerstattungen und Kostenumlagen	0,00	0	0	0	0	0
E 7	+	Sonstige laufende Erträge	0,00	0	0	0	0	0
E 8	=	Summe der laufenden Erträge aus Verwaltungstätigkeit (Summe E 1 bis E 7)	0,00	0	0	0	0	0
E 9	-	Personal- und Versorgungsaufwendungen	0,00	0	0	0	0	0
E 10	-	Aufwendungen für Sach- und Dienstleistungen <i>52548000 Kostenerstattungen an sonstige öffentliche Sonderrechnungen</i> <i>- Breitbandverkabelung; ab 2024 sind voraussichtlich keine Zahlungen mehr zu leisten.</i>	10.500,00 <i>10.500,00</i>	10.500 <i>10.500</i>	1.500 <i>1.500</i>	0 <i>0</i>	0 <i>0</i>	0 <i>0</i>
E 11	-	Abschreibungen <i>53220000 Abschreibungen auf immaterielle Vermögensgegenstände aus geleisteten Zuwendungen</i>	291,00 <i>291,00</i>	500 <i>500</i>	300 <i>300</i>	300 <i>300</i>	300 <i>300</i>	300 <i>300</i>
E 12	-	Zuwendungen, Umlagen und sonstige Transferaufwendungen	0,00	0	0	0	0	0
E 13	-	Aufwendungen der sozialen Sicherung	0,00	0	0	0	0	0
E 14	-	Sonstige laufenden Aufwendungen	0,00	0	0	0	0	0
E 15	=	Summe der laufenden Aufwendungen aus Verwaltungstätigkeit (Summe E 9 bis E 14)	10.791,00	11.000	1.800	300	300	300
E 16	=	Laufendes Ergebnis aus Verwaltungstätigkeit (Saldo E 8 und E 15)	-10.791,00	-11.000	-1.800	-300	-300	-300
E 17	+	Zinserträge und sonstige Finanzerträge	0,00	0	0	0	0	0
E 18	-	Zinsaufwendungen und sonstige Finanzaufwendungen	0,00	0	0	0	0	0
E 19	=	Saldo der Zins- und sonstigen Finanzerträge und -aufwendungen (Saldo E 17 und E 18)	0,00	0	0	0	0	0
E 20	=	Ordentliches Ergebnis (Summe E 16 bis E 19)	-10.791,00	-11.000	-1.800	-300	-300	-300
E 21		Außerordentliches Ergebnis	0,00	0	0	0	0	0
E 22		Saldo aus internen Leistungsbeziehungen	0,00	0	0	0	0	0
E 23	=	Jahresergebnis (Jahresüberschuss / Jahresfehlbetrag) des Teilhaushalts (Summe E 20 bis E 22)	-10.791,00	-11.000	-1.800	-300	-300	-300

Teilergebnishaushalt 2023

Gemeinde: 03 OG Daubach

Teilhaushalt 03 Gestaltung Umwelt
Leistung 57312 Dorfgemeinschaftshäuser, Bürgerhäuser

Ifd. Nr.	Teilergebnishaushalt		Ergebnis des Haushaltsvorjahres	Ansätze des Haushaltsvorjahres einschl. Nachträge	Ansatz des Haushaltsjahres	Planungsdaten des Haushaltsfolgejahres	Planungsdaten des zweiten Haushaltsfolgejahres	Planungsdaten des dritten Haushaltsfolgejahres
			2021	2022	2023	2024	2025	2026
			in €	in €	in €	in €	in €	in €
E 1	+	Steuern und ähnliche Abgaben	0,00	0	0	0	0	0
E 2	+	Zuwendungen, allgemeine Umlagen und sonstige Transfererträge	456,00	500	500	500	500	500
		<i>41510000 Sonderposten aus Zuwendungen</i>	<i>456,00</i>	<i>500</i>	<i>500</i>	<i>500</i>	<i>500</i>	<i>500</i>
E 3	+	Erträge der sozialen Sicherung	0,00	0	0	0	0	0
E 4	+	Öffentlich-rechtliche Leistungsentgelte	0,00	500	500	500	500	500
		<i>43210000 Entgelte für die Benutzung von öffentlichen Einrichtungen und für wirtschaftliche Dienstleistungen - Heimathaus</i>	<i>0,00</i>	<i>500</i>	<i>500</i>	<i>500</i>	<i>500</i>	<i>500</i>
E 5	+	Privatrechtliche Leistungsentgelte	0,00	0	0	0	0	0
E 6	+	Kostenerstattungen und Kostenumlagen	1.419,00	1.419	1.450	1.450	1.500	1.500
		<i>44243000 Kostenerstattungen und Kostenumlagen von Gemeinden und Gemeindeverbänden - Betriebskostenzuschuss durch die VG</i>	<i>1.419,00</i>	<i>1.419</i>	<i>1.450</i>	<i>1.450</i>	<i>1.500</i>	<i>1.500</i>
E 7	+	Sonstige laufende Erträge	0,00	0	0	0	0	0
E 8	=	Summe der laufenden Erträge aus Verwaltungstätigkeit (Summe E 1 bis E 7)	1.875,00	2.419	2.450	2.450	2.500	2.500
E 9	-	Personal- und Versorgungsaufwendungen	0,00	0	0	0	0	0
E 10	-	Aufwendungen für Sach- und Dienstleistungen	2.334,73	5.115	11.750	12.350	12.850	13.400
		<i>52210000 Aufwendungen für Strom</i>	<i>253,31</i>	<i>500</i>	<i>2.000</i>	<i>2.100</i>	<i>2.200</i>	<i>2.300</i>
		<i>52220000 Aufwendungen für Gas</i>	<i>967,95</i>	<i>1.400</i>	<i>7.000</i>	<i>7.350</i>	<i>7.700</i>	<i>8.000</i>
		<i>52230000 Aufwendungen für Wasser/Abwasser</i>	<i>477,69</i>	<i>550</i>	<i>550</i>	<i>600</i>	<i>600</i>	<i>650</i>
		<i>52260000 Aufwendungen für die Abfallbeseitigung</i>	<i>118,80</i>	<i>115</i>	<i>150</i>	<i>150</i>	<i>150</i>	<i>150</i>
		<i>52311000 Unterhaltung der Grundstücke</i>	<i>0,00</i>	<i>250</i>	<i>250</i>	<i>250</i>	<i>250</i>	<i>300</i>
		<i>52313000 Gebäude einschließlich der Bestandteile, die dem Gebäude zuzurechnen sind - Grundansatz (1.200 Euro)</i>	<i>236,85</i>	<i>1.700</i>	<i>1.200</i>	<i>1.250</i>	<i>1.300</i>	<i>1.350</i>
		<i>52370000 Unterhaltung der Betriebs- und Geschäftsausstattung</i>	<i>280,13</i>	<i>100</i>	<i>100</i>	<i>100</i>	<i>100</i>	<i>100</i>
		<i>52380000 Geringwertige Geräte, Ausstattungs-, Ausrüstungs- und sonstige Gebrauchsgegenstände</i>	<i>0,00</i>	<i>500</i>	<i>500</i>	<i>550</i>	<i>550</i>	<i>550</i>
E 11	-	Abschreibungen	2.427,00	2.000	1.900	1.900	1.600	1.450
		<i>53490000 Abschreibungen auf bebaute Grundstücke und grundstücksgleiche Rechte mit sonstigen Gebäuden</i>	<i>2.427,00</i>	<i>2.000</i>	<i>1.900</i>	<i>1.900</i>	<i>1.600</i>	<i>1.450</i>
E 12	-	Zuwendungen, Umlagen und sonstige Transferaufwendungen	0,00	0	0	0	0	0
E 13	-	Aufwendungen der sozialen Sicherung	0,00	0	0	0	0	0
E 14	-	Sonstige laufende Aufwendungen	40,00	150	150	150	150	150
		<i>56390000 Geschäftsaufwendungen / Sonstiges</i>	<i>40,00</i>	<i>150</i>	<i>150</i>	<i>150</i>	<i>150</i>	<i>150</i>
E 15	=	Summe der laufenden Aufwendungen aus Verwaltungstätigkeit (Summe E 9 bis E 14)	4.801,73	7.265	13.800	14.400	14.600	15.000
E 16	=	Laufendes Ergebnis aus Verwaltungstätigkeit (Saldo E 8 und E 15)	-2.926,73	-4.846	-11.350	-11.950	-12.100	-12.500
E 17	+	Zinserträge und sonstige Finanzerträge	0,00	0	0	0	0	0
E 18	-	Zinsaufwendungen und sonstige Finanzaufwendungen	0,00	0	0	0	0	0
E 19	=	Saldo der Zins - und sonstigen Finanzerträge und -aufwendungen (Saldo E 17 und E 18)	0,00	0	0	0	0	0

Teilergebnishaushalt 2023

Gemeinde: 03 OG Daubach

Teilhaushalt 03 Gestaltung Umwelt
Leistung 57312 Dorfgemeinschaftshäuser, Bürgerhäuser

Ifd. Nr.	Teilergebnishaushalt		Ergebnis des Haushaltsvorjahres	Ansätze des Haushaltsvorjahres einschl. Nachträge	Ansatz des Haushaltsjahres	Planungsdaten des Haushaltsfolgejahres	Planungsdaten des zweiten Haushaltsfolgejahres	Planungsdaten des dritten Haushaltsfolgejahres
			2021	2022	2023	2024	2025	2026
			in €	in €	in €	in €	in €	in €
E 20	=	Ordentliches Ergebnis (Summe E 16 bis E 19)	-2.926,73	-4.846	-11.350	-11.950	-12.100	-12.500
E 21		Außerordentliches Ergebnis	0,00	0	0	0	0	0
E 22		Saldo aus internen Leistungsbeziehungen	0,00	0	0	0	0	0
E 23	=	Jahresergebnis (Jahresüberschuss / Jahresfehlbetrag) des Teilhaushalts (Summe E 20 bis E 22)	-2.926,73	-4.846	-11.350	-11.950	-12.100	-12.500

Teilfinanzhaushalt 2023

Gemeinde: 03 OG Daubach

Teilhaushalt 03 Gestaltung Umwelt
Leistung 51100 Räumliche Planungs- und Entwicklungsmaßnahmen

Ifd. Nr.	Teilfinanzhaushalt		Ergebnis des Haushaltsvorjahres	Ansätze des Haushaltsvorjahres einschl. Nachträge	Ansatz des Haushaltsjahres	Planungsdaten des Haushaltsfolgejahres	Planungsdaten des zweiten Haushaltsfolgejahres	Planungsdaten des dritten Haushaltsfolgejahres
			2021	2022	2023	2024	2025	2026
			in €	in €	in €	in €	in €	in €
F 1	+	Steuern und ähnliche Abgaben	0,00	0	0	0	0	0
F 2	+	Zuwendungen, allgemeine Umlagen und sonstige Transfereinzahlungen	0,00	0	0	0	0	0
F 3	+	Einzahlungen der sozialen Sicherung	0,00	0	0	0	0	0
F 4	+	Öffentlich-rechtliche Leistungsentgelte	0,00	0	0	0	0	0
F 5	+	Privatrechtliche Leistungsentgelte	0,00	0	0	0	0	0
F 6	+	Kostenerstattungen und Kostenumlagen	0,00	0	0	0	0	0
F 7	+	Sonstige laufende Einzahlungen	0,00	0	0	0	0	0
F 8	=	Summe der laufenden Einzahlungen aus Verwaltungstätigkeit (Summe F 1 bis F 7)	0,00	0	0	0	0	0
F 9	-	Personal- und Versorgungsauszahlungen	0,00	0	0	0	0	0
F 10	-	Auszahlungen für Sach- und Dienstleistungen	0,00	0	0	0	0	0
F 11	-	* nicht besetzt *	0,00	0	0	0	0	0
F 12	-	Zuwendungen, Umlagen und sonstige Transferauszahlungen	0,00	0	0	0	0	0
F 13	-	Auszahlungen der sozialen Sicherung	0,00	0	0	0	0	0
F 14	-	Sonstige laufende Auszahlungen	0,00	500	2.500	2.650	2.750	2.850
		<i>76255000 Auszahlungen für die Erstellung von Bebauungsplänen</i>	<i>0,00</i>	<i>500</i>	<i>2.500</i>	<i>2.650</i>	<i>2.750</i>	<i>2.850</i>
F 15	=	Summe der laufenden Auszahlungen aus Verwaltungstätigkeit (Summe F 9 bis F 14)	0,00	500	2.500	2.650	2.750	2.850
F 16	=	Saldo der laufenden Ein- und Auszahlungen aus Verwaltungstätigkeit	0,00	-500	-2.500	-2.650	-2.750	-2.850
F 17	+	Zinseinzahlungen und sonstige Finanzeinzahlungen	0,00	0	0	0	0	0
F 18	-	Zinsauszahlungen und sonstige Finanzauszahlungen	0,00	0	0	0	0	0
F 19	=	Saldo der Zins- und der sonstigen Finanzein- und -auszahlungen	0,00	0	0	0	0	0
F 20	=	Saldo der ordentlichen Ein- und Auszahlungen (Summe F 16 + F 19)	0,00	-500	-2.500	-2.650	-2.750	-2.850
F 21		Saldo der außerordentlichen Ein- und Auszahlungen	0,00	0	0	0	0	0
F 22		Saldo der Ein- und Auszahlungen aus internen Leistungsbeziehungen	0,00	0	0	0	0	0
F 23		Summe der ordentlichen und außerordentlichen Ein- und Auszahlungen (Summe F 21 + F 22)	0,00	-500	-2.500	-2.650	-2.750	-2.850
F 24	+	Einzahlungen aus Investitionszuwendungen	0,00	0	0	0	0	0
F 25	+	Einzahlungen aus Beiträgen und ähnlichen Entgelten	0,00	0	0	0	0	0
F 26	+	Sonstige Investitionseinzahlungen	0,00	0	0	0	0	0
F 27	=	Summe der Einzahlungen aus Investitionstätigkeit (Summe F 24 bis F 26)	0,00	0	0	0	0	0
F 28	-	Auszahlungen für immaterielle Vermögensgegenstände	0,00	0	0	0	0	0
F 29	-	Auszahlungen für Sachanlagen	0,00	0	0	0	0	0
F 30	-	Auszahlungen für Finanzanlagen	0,00	0	0	0	0	0
F 31	-	Sonstige Investitionsauszahlungen	0,00	0	0	0	0	0
F 32	=	Summe der Auszahlungen aus Investitionstätigkeit (Summe F 28 bis F 31)	0,00	0	0	0	0	0
F 33	=	Saldo der Ein- und Auszahlungen aus Investitionstätigkeit (Saldo F 27 und F 32)	0,00	0	0	0	0	0

Teilfinanzhaushalt 2023

Gemeinde: 03 OG Daubach

Teilhaushalt 03 Gestaltung Umwelt
 Leistung 51100 Räumliche Planungs- und Entwicklungsmaßnahmen

Ifd. Nr.	Teilfinanzhaushalt		Ergebnis des Haushaltsvorjahres	Ansätze des Haushaltsvorjahres einschl. Nachträge	Ansatz des Haushaltsjahres	Planungsdaten des Haushaltsfolgejahres	Planungsdaten des zweiten Haushaltsfolgejahres	Planungsdaten des dritten Haushaltsfolgejahres
			2021	2022	2023	2024	2025	2026
			in €	in €	in €	in €	in €	in €
F 34	=	Finanzmittelüberschuss /-fehlbetrag des Teilhaushalts (Summe F 23 + F 33)	0,00	-500	-2.500	-2.650	-2.750	-2.850

Teilfinanzhaushalt 2023

Gemeinde: 03 OG Daubach

Teilhaushalt 03 Gestaltung Umwelt
Leistung 51130 Dorferneuerung , Städtebauförderung

Ifd. Nr.	Teilfinanzhaushalt		Ergebnis des Haushaltsvorjahres	Ansätze des Haushaltsvorjahres einschl. Nachträge	Ansatz des Haushaltsjahres	Planungsdaten des Haushaltsfolgejahres	Planungsdaten des zweiten Haushaltsfolgejahres	Planungsdaten des dritten Haushaltsfolgejahres
			2021	2022	2023	2024	2025	2026
			in €	in €	in €	in €	in €	in €
F 1	+	Steuern und ähnliche Abgaben	0,00	0	0	0	0	0
F 2	+	Zuwendungen, allgemeine Umlagen und sonstige Transfereinzahlungen	0,00	0	0	0	0	0
F 3	+	Einzahlungen der sozialen Sicherung	0,00	0	0	0	0	0
F 4	+	Öffentlich-rechtliche Leistungsentgelte	0,00	0	0	0	0	0
F 5	+	Privatrechtliche Leistungsentgelte	0,00	0	0	0	0	0
F 6	+	Kostenerstattungen und Kostenumlagen	0,00	0	0	0	0	0
F 7	+	Sonstige laufende Einzahlungen	0,00	0	0	0	0	0
F 8	=	Summe der laufenden Einzahlungen aus Verwaltungstätigkeit (Summe F 1 bis F 7)	0,00	0	0	0	0	0
F 9	-	Personal- und Versorgungsauszahlungen	0,00	0	0	0	0	0
F 10	-	Auszahlungen für Sach- und Dienstleistungen	0,00	0	0	0	0	0
F 11	-	* nicht besetzt *	0,00	0	0	0	0	0
F 12	-	Zuwendungen, Umlagen und sonstige Transferauszahlungen	0,00	0	0	0	0	0
F 13	-	Auszahlungen der sozialen Sicherung	0,00	0	0	0	0	0
F 14	-	Sonstige laufende Auszahlungen	0,00	0	0	0	0	0
F 15	=	Summe der laufenden Auszahlungen aus Verwaltungstätigkeit (Summe F 9 bis F 14)	0,00	0	0	0	0	0
F 16	=	Saldo der laufenden Ein- und Auszahlungen aus Verwaltungstätigkeit	0,00	0	0	0	0	0
F 17	+	Zinseinzahlungen und sonstige Finanzeinzahlungen	0,00	0	0	0	0	0
F 18	-	Zinsauszahlungen und sonstige Finanzauszahlungen	0,00	0	0	0	0	0
F 19	=	Saldo der Zins- und der sonstigen Finanzein- und -auszahlungen	0,00	0	0	0	0	0
F 20	=	Saldo der ordentlichen Ein- und Auszahlungen (Summe F 16 + F 19)	0,00	0	0	0	0	0
F 21		Saldo der außerordentlichen Ein- und Auszahlungen	0,00	0	0	0	0	0
F 22		Saldo der Ein- und Auszahlungen aus internen Leistungsbeziehungen	0,00	0	0	0	0	0
F 23		Summe der ordentlichen und außerordentlichen Ein- und Auszahlungen (Summe F 21 + F 22)	0,00	0	0	0	0	0
F 24	+	Einzahlungen aus Investitionszuwendungen	0,00	0	0	0	0	0
F 25	+	Einzahlungen aus Beiträgen und ähnlichen Entgelten	0,00	0	0	0	0	0
F 26	+	Sonstige Investitionseinzahlungen	0,00	0	0	0	0	0
F 27	=	Summe der Einzahlungen aus Investitionstätigkeit (Summe F 24 bis F 26)	0,00	0	0	0	0	0
F 28	-	Auszahlungen für immaterielle Vermögensgegenstände	0,00	10.000	10.000	7.500	7.500	7.500
		<i>78159000 Investitionszuwendungen an den sonstigen privaten Bereich</i>	<i>0,00</i>	<i>10.000</i>	<i>10.000</i>	<i>7.500</i>	<i>7.500</i>	<i>7.500</i>
F 29	-	Auszahlungen für Sachanlagen	0,00	0	0	0	0	0
F 30	-	Auszahlungen für Finanzanlagen	0,00	0	0	0	0	0
F 31	-	Sonstige Investitionsauszahlungen	0,00	0	0	0	0	0
F 32	=	Summe der Auszahlungen aus Investitionstätigkeit (Summe F 28 bis F 31)	0,00	10.000	10.000	7.500	7.500	7.500
F 33	=	Saldo der Ein- und Auszahlungen aus Investitionstätigkeit (Saldo F 27 und F 32)	0,00	-10.000	-10.000	-7.500	-7.500	-7.500

Teilfinanzhaushalt 2023

Gemeinde: 03 OG Daubach

Teilhaushalt 03 Gestaltung Umwelt
 Leistung 51130 Dorferneuerung , Städtebauförderung

Ifd. Nr.	Teilfinanzhaushalt		Ergebnis des Haushaltsvorjahres	Ansätze des Haushaltsvorjahres einschl. Nachträge	Ansatz des Haushaltsjahres	Planungsdaten des Haushaltsfolgejahres	Planungsdaten des zweiten Haushaltsfolgejahres	Planungsdaten des dritten Haushaltsfolgejahres
			2021	2022	2023	2024	2025	2026
			in €	in €	in €	in €	in €	in €
F 34	=	Finanzmittelüberschuss /-fehlbetrag des Teilhaushalts (Summe F 23 + F 33)	0,00	-10.000	-10.000	-7.500	-7.500	-7.500

Teilfinanzhaushalt 2023

Gemeinde: 03 OG Daubach

Teilhaushalt 03 Gestaltung Umwelt
Leistung 54100 Gemeinestraßen

Ifd. Nr.	Teilfinanzhaushalt		Ergebnis des Haushaltsvorjahres	Ansätze des Haushaltsvorjahres einschl. Nachträge	Ansatz des Haushaltsjahres	Planungsdaten des Haushaltsfolgejahres	Planungsdaten des zweiten Haushaltsfolgejahres	Planungsdaten des dritten Haushaltsfolgejahres
			2021	2022	2023	2024	2025	2026
			in €	in €	in €	in €	in €	in €
F 1	+	Steuern und ähnliche Abgaben	0,00	0	0	0	0	0
F 2	+	Zuwendungen, allgemeine Umlagen und sonstige Transfereinzahlungen	0,00	0	0	0	0	0
F 3	+	Einzahlungen der sozialen Sicherung	0,00	0	0	0	0	0
F 4	+	Öffentlich-rechtliche Leistungsentgelte	0,00	0	0	0	0	0
F 5	+	Privatrechtliche Leistungsentgelte	0,00	0	0	0	0	0
F 6	+	Kostenerstattungen und Kostenumlagen	0,00	100	100	100	100	100
		64290000 Kostenerstattungen, Kostenumlagen von Sonstigen	0,00	100	100	100	100	100
F 7	+	Sonstige laufende Einzahlungen	8.716,74	16.770	10.750	10.900	22.350	24.050
		66112000 Einzahlungen aus der Veräußerung von Grundstücken und Gebäuden	0,00	6.000	0	0	11.300	12.800
		66250000 Konzessionsabgaben	8.463,13	10.500	10.500	10.650	10.800	11.000
		66290000 Weitere sonstige laufende Einzahlungen / Sonstige	253,61	270	250	250	250	250
F 8	=	Summe der laufenden Einzahlungen aus Verwaltungstätigkeit (Summe F 1 bis F 7)	8.716,74	16.870	10.850	11.000	22.450	24.150
F 9	-	Personal- und Versorgungsauszahlungen	0,00	0	0	0	0	0
F 10	-	Auszahlungen für Sach- und Dienstleistungen	21.938,58	34.300	41.300	36.100	37.350	38.550
		72210000 Auszahlungen für Strom	3.389,73	4.000	11.000	11.550	12.050	12.550
		72321000 Bewirtschaftung der Grundstücke, Außenanlagen, Gebäude und Gebäudeeinrichtungen / Grundstücke	11.358,49	11.800	11.800	12.400	12.950	13.450
		72338000 Straßen, Wege, Plätze und Verkehrslenkungsanlagen	4.033,10	14.000	14.000	7.500	7.600	7.700
		72339000 Unterhaltung des Infrastrukturvermögens / Sonstige	2.226,19	4.000	4.000	4.100	4.200	4.300
		72380000 Geringwertige Geräte, Ausstattungs-, Ausrüstungs- und sonstige Gebrauchsgegenstände	931,07	500	500	550	550	550
F 11	-	* nicht besetzt *	0,00	0	0	0	0	0
F 12	-	Zuwendungen, Umlagen und sonstige Transferauszahlungen	0,00	0	0	0	0	0
F 13	-	Auszahlungen der sozialen Sicherung	0,00	0	0	0	0	0
F 14	-	Sonstige laufende Auszahlungen	0,00	0	0	0	0	0
F 15	=	Summe der laufenden Auszahlungen aus Verwaltungstätigkeit (Summe F 9 bis F 14)	21.938,58	34.300	41.300	36.100	37.350	38.550
F 16	=	Saldo der laufenden Ein- und Auszahlungen aus Verwaltungstätigkeit	-13.221,84	-17.430	-30.450	-25.100	-14.900	-14.400
F 17	+	Zinseinzahlungen und sonstige Finanzeinzahlungen	0,00	0	0	0	0	0
F 18	-	Zinsauszahlungen und sonstige Finanzauszahlungen	0,00	0	0	0	0	0
F 19	=	Saldo der Zins- und der sonstigen Finanzein- und -auszahlungen	0,00	0	0	0	0	0
F 20	=	Saldo der ordentlichen Ein- und Auszahlungen (Summe F 16 + F 19)	-13.221,84	-17.430	-30.450	-25.100	-14.900	-14.400
F 21		Saldo der außerordentlichen Ein- und Auszahlungen	0,00	0	0	0	0	0
F 22		Saldo der Ein- und Auszahlungen aus internen Leistungsbeziehungen	0,00	0	0	0	0	0
F 23		Summe der ordentlichen und außerordentlichen Ein- und Auszahlungen (Summe F 21 + F 22)	-13.221,84	-17.430	-30.450	-25.100	-14.900	-14.400
F 24	+	Einzahlungen aus Investitionszuwendungen	0,00	0	13.500	13.500	41.200	0
		68143000 Investitionszuwendungen von Gemeinden und Gemeindeverbänden	0,00	0	13.500	13.500	34.700	0

Teilfinanzhaushalt 2023

Gemeinde: 03 OG Daubach

Teilhaushalt 03 Gestaltung Umwelt
Leistung 54100 Gemeinestraßen

Ifd. Nr.	Teilfinanzhaushalt	Ergebnis des Haushaltsvorjahres	Ansätze des Haushaltsvorjahres einschl. Nachträge	Ansatz des Haushaltsjahres	Planungsdaten des Haushaltsfolgejahres	Planungsdaten des zweiten Haushaltsfolgejahres	Planungsdaten des dritten Haushaltsfolgejahres
		2021	2022	2023	2024	2025	2026
		in €	in €	in €	in €	in €	in €
	68148000 Investitionszuwendungen von sonstigen öffentlichen Sonderrechnungen	0,00	0	0	0	6.500	0
F 25	+ Einzahlungen aus Beiträgen und ähnlichen Entgelten	85.604,52	28.300	0	0	28.000	44.500
	68290000 Sonstige Beiträge und ähnliche Entgelte	85.604,52	28.300	0	0	28.000	44.500
F 26	+ Sonstige Investitionseinzahlungen	116.374,60	41.500	0	0	24.700	24.100
	68530000 Einzahlungen für Infrastrukturvermögen, einschließlich Grundstücke und grundstücksgleiche Rechte	925,00	0	0	0	0	0
	68800000 Einzahlungen aus der Veräußerung von Waren	115.449,60	41.500	0	0	24.700	24.100
F 27	= Summe der Einzahlungen aus Investitionstätigkeit (Summe F 24 bis F 26)	201.979,12	69.800	13.500	13.500	93.900	68.600
F 28	- Auszahlungen für immaterielle Vermögensgegenstände	0,00	68.700	0	0	0	61.000
	78420000 Auszahlungen für Investitionszuschüsse Nutzungsberechtigter	0,00	68.700	0	0	0	61.000
F 29	- Auszahlungen für Sachanlagen	65.146,68	6.500	69.000	0	23.000	294.000
	78560000 Auszahlungen für Fahrzeuge, Maschinen und technische Anlagen	0,00	1.500	2.000	0	0	0
	78593000 Auszahlungen für Baumaßnahmen	65.146,68	5.000	67.000	0	23.000	294.000
F 30	- Auszahlungen für Finanzanlagen	0,00	0	0	0	0	0
F 31	- Sonstige Investitionsauszahlungen	0,00	0	0	0	0	0
F 32	= Summe der Auszahlungen aus Investitionstätigkeit (Summe F 28 bis F 31)	65.146,68	75.200	69.000	0	23.000	355.000
F 33	= Saldo der Ein- und Auszahlungen aus Investitionstätigkeit (Saldo F 27 und F 32)	136.832,44	-5.400	-55.500	13.500	70.900	-286.400
F 34	= Finanzmittelüberschuss /-fehlbetrag des Teilhaushalts (Summe F 23 + F 33)	123.610,60	-22.830	-85.950	-11.600	56.000	-300.800

Teilfinanzhaushalt 2023

Gemeinde: 03 OG Daubach

Teilhaushalt 03 Gestaltung Umwelt
Leistung 54510 Kommunale Straßenreinigung, kommunaler Winterdienst

Ifd. Nr.	Teilfinanzhaushalt		Ergebnis des Haushaltsvorjahres	Ansätze des Haushaltsvorjahres einschl. Nachträge	Ansatz des Haushaltsjahres	Planungsdaten des Haushaltsfolgejahres	Planungsdaten des zweiten Haushaltsfolgejahres	Planungsdaten des dritten Haushaltsfolgejahres
			2021	2022	2023	2024	2025	2026
			in €	in €	in €	in €	in €	in €
F 1	+	Steuern und ähnliche Abgaben	0,00	0	0	0	0	0
F 2	+	Zuwendungen, allgemeine Umlagen und sonstige Transfereinzahlungen	0,00	0	0	0	0	0
F 3	+	Einzahlungen der sozialen Sicherung	0,00	0	0	0	0	0
F 4	+	Öffentlich-rechtliche Leistungsentgelte	0,00	0	0	0	0	0
F 5	+	Privatrechtliche Leistungsentgelte	0,00	0	0	0	0	0
F 6	+	Kostenerstattungen und Kostenumlagen	0,00	0	0	0	0	0
F 7	+	Sonstige laufende Einzahlungen	0,00	0	0	0	0	0
F 8	=	Summe der laufenden Einzahlungen aus Verwaltungstätigkeit (Summe F 1 bis F 7)	0,00	0	0	0	0	0
F 9	-	Personal- und Versorgungsauszahlungen	0,00	0	0	0	0	0
F 10	-	Auszahlungen für Sach- und Dienstleistungen	5.199,45	5.000	5.000	5.300	5.500	5.700
		72338000 Straßen, Wege, Plätze und Verkehrsmittelanlagen	2.050,77	1.500	1.500	1.600	1.650	1.700
		72543000 Kostenerstattungen an Gemeinden und Gemeindeverbände	1.256,58	1.500	1.500	1.600	1.650	1.700
		72910000 Sonstige Auszahlungen für Sachleistungen	1.892,10	2.000	2.000	2.100	2.200	2.300
F 11	-	* nicht besetzt *	0,00	0	0	0	0	0
F 12	-	Zuwendungen, Umlagen und sonstige Transferauszahlungen	0,00	0	0	0	0	0
F 13	-	Auszahlungen der sozialen Sicherung	0,00	0	0	0	0	0
F 14	-	Sonstige laufende Auszahlungen	0,00	0	0	0	0	0
F 15	=	Summe der laufenden Auszahlungen aus Verwaltungstätigkeit (Summe F 9 bis F14)	5.199,45	5.000	5.000	5.300	5.500	5.700
F 16	=	Saldo der laufenden Ein- und Auszahlungen aus Verwaltungstätigkeit	-5.199,45	-5.000	-5.000	-5.300	-5.500	-5.700
F 17	+	Zinseinzahlungen und sonstige Finanzeinzahlungen	0,00	0	0	0	0	0
F 18	-	Zinsauszahlungen und sonstige Finanzauszahlungen	0,00	0	0	0	0	0
F 19	=	Saldo der Zins- und der sonstigen Finanzer- und -auszahlungen	0,00	0	0	0	0	0
F 20	=	Saldo der ordentlichen Ein- und Auszahlungen (Summe F 16 + F 19)	-5.199,45	-5.000	-5.000	-5.300	-5.500	-5.700
F 21		Saldo der außerordentlichen Ein- und Auszahlungen	0,00	0	0	0	0	0
F 22		Saldo der Ein- und Auszahlungen aus internen Leistungsbeziehungen	0,00	0	0	0	0	0
F 23	=	Summe der ordentlichen und außerordentlichen Ein- und Auszahlungen (Summe F 21 + F 22)	-5.199,45	-5.000	-5.000	-5.300	-5.500	-5.700
F 24	+	Einzahlungen aus Investitionszuwendungen	0,00	0	0	0	0	0
F 25	+	Einzahlungen aus Beiträgen und ähnlichen Entgelten	0,00	0	0	0	0	0
F 26	+	Sonstige Investitionseinzahlungen	0,00	0	0	0	0	0
F 27	=	Summe der Einzahlungen aus Investitionstätigkeit (Summe F 24 bis F 26)	0,00	0	0	0	0	0
F 28	-	Auszahlungen für immaterielle Vermögensgegenstände	0,00	0	0	0	0	0
F 29	-	Auszahlungen für Sachanlagen	0,00	0	0	0	0	0
F 30	-	Auszahlungen für Finanzanlagen	0,00	0	0	0	0	0
F 31	-	Sonstige Investitionsauszahlungen	0,00	0	0	0	0	0
F 32	=	Summe der Auszahlungen aus Investitionstätigkeit (Summe F 28 bis F 31)	0,00	0	0	0	0	0

Teilfinanzhaushalt 2023

Gemeinde: 03 OG Daubach

Teilhaushalt 03 Gestaltung Umwelt
 Leistung 54510 Kommunale Straßenreinigung, kommunaler Winterdienst

lfd. Nr.	Teilfinanzhaushalt	Ergebnis des Haushaltsvorjahres	Ansätze des Haushaltsvorjahres einschl. Nachträge	Ansatz des Haushaltsjahres	Planungsdaten des Haushaltsfolgejahres	Planungsdaten des zweiten Haushaltsfolgejahres	Planungsdaten des dritten Haushaltsfolgejahres
		2021	2022	2023	2024	2025	2026
		in €	in €	in €	in €	in €	in €
F 33	= Saldo der Ein- und Auszahlungen aus Investitionstätigkeit (Saldo F 27 und F 32)	0,00	0	0	0	0	0
F 34	= Finanzmittelüberschuss /-fehlbetrag des Teilhaushalts (Summe F 23 + F 33)	-5.199,45	-5.000	-5.000	-5.300	-5.500	-5.700

Teilfinanzhaushalt 2023

Gemeinde: 03 OG Daubach

Teilhaushalt 03 Gestaltung Umwelt
Leistung 55110 Öffentliches Grün, Landschaftsbau

Ifd. Nr.	Teilfinanzhaushalt		Ergebnis des Haushaltsvorjahres	Ansätze des Haushaltsvorjahres einschl. Nachträge	Ansatz des Haushaltsjahres	Planungsdaten des Haushaltsfolgejahres	Planungsdaten des zweiten Haushaltsfolgejahres	Planungsdaten des dritten Haushaltsfolgejahres
			2021	2022	2023	2024	2025	2026
			in €	in €	in €	in €	in €	in €
F 1	+	Steuern und ähnliche Abgaben	0,00	0	0	0	0	0
F 2	+	Zuwendungen, allgemeine Umlagen und sonstige Transfereinzahlungen	0,00	0	0	0	0	0
F 3	+	Einzahlungen der sozialen Sicherung	0,00	0	0	0	0	0
F 4	+	Öffentlich-rechtliche Leistungsentgelte	0,00	0	0	0	0	0
F 5	+	Privatrechtliche Leistungsentgelte	0,00	0	0	0	0	0
F 6	+	Kostenerstattungen und Kostenumlagen	0,00	0	0	0	0	0
F 7	+	Sonstige laufende Einzahlungen	0,00	0	0	0	0	0
F 8	=	Summe der laufenden Einzahlungen aus Verwaltungstätigkeit (Summe F 1 bis F 7)	0,00	0	0	0	0	0
F 9	-	Personal- und Versorgungsauszahlungen	0,00	0	0	0	0	0
F 10	-	Auszahlungen für Sach- und Dienstleistungen	6.141,97	10.100	11.600	9.900	10.150	10.400
		<i>72260000 Auszahlungen für die Abfallbeseitigung</i>	<i>0,00</i>	<i>2.000</i>	<i>2.000</i>	<i>2.100</i>	<i>2.200</i>	<i>2.300</i>
		<i>72311000 Unterhaltung der Grundstücke, Außenanlagen, Gebäude und Gebäudeeinrichtungen / Grundstücke</i>	<i>5.288,36</i>	<i>6.500</i>	<i>6.500</i>	<i>4.500</i>	<i>4.550</i>	<i>4.600</i>
		<i>72370000 Unterhaltung der Betriebs- und Geschäftsausstattung</i>	<i>147,98</i>	<i>100</i>	<i>100</i>	<i>100</i>	<i>100</i>	<i>100</i>
		<i>72380000 Geringwertige Geräte, Ausstattungs-, Ausrüstungs- und sonstige Gebrauchsgegenstände</i>	<i>358,65</i>	<i>500</i>	<i>500</i>	<i>550</i>	<i>550</i>	<i>550</i>
		<i>72920000 Sonstige Auszahlungen für Dienstleistungen</i>	<i>346,98</i>	<i>1.000</i>	<i>2.500</i>	<i>2.650</i>	<i>2.750</i>	<i>2.850</i>
F 11	-	* nicht besetzt *	0,00	0	0	0	0	0
F 12	-	Zuwendungen, Umlagen und sonstige Transferauszahlungen	0,00	0	0	0	0	0
F 13	-	Auszahlungen der sozialen Sicherung	0,00	0	0	0	0	0
F 14	-	Sonstige laufende Auszahlungen	0,00	300	300	300	350	350
		<i>76390000 Sonstige Geschäftsauszahlungen</i>	<i>0,00</i>	<i>300</i>	<i>300</i>	<i>300</i>	<i>350</i>	<i>350</i>
F 15	=	Summe der laufenden Auszahlungen aus Verwaltungstätigkeit (Summe F 9 bis F 14)	6.141,97	10.400	11.900	10.200	10.500	10.750
F 16	=	Saldo der laufenden Ein- und Auszahlungen aus Verwaltungstätigkeit	-6.141,97	-10.400	-11.900	-10.200	-10.500	-10.750
F 17	+	Zinseinzahlungen und sonstige Finanzeinzahlungen	0,00	0	0	0	0	0
F 18	-	Zinsauszahlungen und sonstige Finanzauszahlungen	0,00	0	0	0	0	0
F 19	=	Saldo der Zins- und der sonstigen Finanzen- und -auszahlungen	0,00	0	0	0	0	0
F 20	=	Saldo der ordentlichen Ein- und Auszahlungen (Summe F 16 + F 19)	-6.141,97	-10.400	-11.900	-10.200	-10.500	-10.750
F 21		Saldo der außerordentlichen Ein- und Auszahlungen	0,00	0	0	0	0	0
F 22		Saldo der Ein- und Auszahlungen aus internen Leistungsbeziehungen	0,00	0	0	0	0	0
F 23		Summe der ordentlichen und außerordentlichen Ein- und Auszahlungen (Summe F 21 + F 22)	-6.141,97	-10.400	-11.900	-10.200	-10.500	-10.750
F 24	+	Einzahlungen aus Investitionszuwendungen	1.000,00	0	0	0	0	0
		<i>68150000 Investitionszuwendungen vom privaten Bereich</i>	<i>1.000,00</i>	<i>0</i>	<i>0</i>	<i>0</i>	<i>0</i>	<i>0</i>
F 25	+	Einzahlungen aus Beiträgen und ähnlichen Entgelten	0,00	0	0	0	0	0
F 26	+	Sonstige Investitionseinzahlungen	0,00	0	0	0	0	0
F 27	=	Summe der Einzahlungen aus Investitionstätigkeit (Summe F 24 bis F 26)	1.000,00	0	0	0	0	0

Teilfinanzhaushalt 2023

Gemeinde: 03 OG Daubach

Teilhaushalt 03 Gestaltung Umwelt
Leistung 55110 Öffentliches Grün, Landschaftsbau

lfd. Nr.	Teilfinanzhaushalt	Ergebnis des Haushaltsvorjahres	Ansätze des Haushaltsvorjahres einschl. Nachträge	Ansatz des Haushaltsjahres	Planungsdaten des Haushaltsfolgejahres	Planungsdaten des zweiten Haushaltsfolgejahres	Planungsdaten des dritten Haushaltsfolgejahres
		2021	2022	2023	2024	2025	2026
		in €	in €	in €	in €	in €	in €
F 28	- Auszahlungen für immaterielle Vermögensgegenstände	0,00	0	0	0	0	0
F 29	- Auszahlungen für Sachanlagen	6.942,44	0	0	0	0	0
	<i>78571000 Auszahlungen für bewegliche Sachen des Anlagevermögens oberhalb der Wertgrenze i.H.v. 1.000 Euro</i>	<i>6.942,44</i>	<i>0</i>	<i>0</i>	<i>0</i>	<i>0</i>	<i>0</i>
F 30	- Auszahlungen für Finanzanlagen	0,00	0	0	0	0	0
F 31	- Sonstige Investitionsauszahlungen	0,00	0	0	0	0	0
F 32	= Summe der Auszahlungen aus Investitionstätigkeit (Summe F 28 bis F 31)	6.942,44	0	0	0	0	0
F 33	= Saldo der Ein- und Auszahlungen aus Investitionstätigkeit (Saldo F 27 und F 32)	-5.942,44	0	0	0	0	0
F 34	= Finanzmittelüberschuss /-fehlbetrag des Teilhaushalts (Summe F 23 + F 33)	-12.084,41	-10.400	-11.900	-10.200	-10.500	-10.750

Teilfinanzhaushalt 2023

Gemeinde: 03 OG Daubach

Teilhaushalt 03 Gestaltung Umwelt
Leistung 55120 Sonstige Erholungseinrichtungen

fd. Nr.	Teilfinanzhaushalt		Ergebnis des Haushaltsvorjahres	Ansätze des Haushaltsvorjahres einschl. Nachträge	Ansatz des Haushaltsjahres	Planungsdaten des Haushaltsfolgejahres	Planungsdaten des zweiten Haushaltsfolgejahres	Planungsdaten des dritten Haushaltsfolgejahres
			2021	2022	2023	2024	2025	2026
			in €	in €	in €	in €	in €	in €
F 1	+	Steuern und ähnliche Abgaben	0,00	0	0	0	0	0
F 2	+	Zuwendungen, allgemeine Umlagen und sonstige Transfereinzahlungen	0,00	0	0	0	0	0
F 3	+	Einzahlungen der sozialen Sicherung	0,00	0	0	0	0	0
F 4	+	Öffentlich-rechtliche Leistungsentgelte	615,00	1.500	500	500	500	500
		<i>63210000 Entgelte für die Benutzung von öffentlichen Einrichtungen und für wirtschaftliche Dienstleistungen</i>	615,00	1.500	500	500	500	500
F 5	+	Privatrechtliche Leistungsentgelte	0,00	0	0	0	0	0
F 6	+	Kostenerstattungen und Kostenumlagen	5,00	50	50	50	50	50
		<i>64290000 Kostenerstattungen, Kostenumlagen von Sonstigen</i>	5,00	50	50	50	50	50
F 7	+	Sonstige laufende Einzahlungen	0,00	0	0	0	0	0
F 8	=	Summe der laufenden Einzahlungen aus Verwaltungstätigkeit (Summe F 1 bis F 7)	620,00	1.550	550	550	550	550
F 9	-	Personal- und Versorgungsauszahlungen	0,00	0	0	0	0	0
F 10	-	Auszahlungen für Sach- und Dienstleistungen	577,17	8.540	10.050	4.850	5.100	5.300
		<i>72210000 Auszahlungen für Strom</i>	0,00	1.000	2.000	2.100	2.200	2.300
		<i>72230000 Auszahlungen für Wasser/Abwasser</i>	0,00	440	450	450	500	500
		<i>72311000 Unterhaltung der Grundstücke, Außenanlagen, Gebäude und Gebäudeeinrichtungen / Grundstücke</i>	0,00	150	150	150	150	150
		<i>72313000 Gebäude einschließlich der Bestandteile, die dem Gebäude zuzurechnen sind</i>	112,57	4.200	4.200	400	400	400
		<i>72370000 Unterhaltung der Betriebs- und Geschäftsausstattung</i>	0,00	100	100	100	100	100
		<i>72380000 Geringwertige Geräte, Ausstattungs-, Ausrüstungs- und sonstige Gebrauchsgegenstände</i>	464,60	2.650	3.150	1.650	1.750	1.850
F 11	-	* nicht besetzt *	0,00	0	0	0	0	0
F 12	-	Zuwendungen, Umlagen und sonstige Transferauszahlungen	0,00	0	0	0	0	0
F 13	-	Auszahlungen der sozialen Sicherung	0,00	0	0	0	0	0
F 14	-	Sonstige laufende Auszahlungen	0,00	150	150	150	150	150
		<i>76390000 Sonstige Geschäftsauszahlungen</i>	0,00	150	150	150	150	150
F 15	=	Summe der laufenden Auszahlungen aus Verwaltungstätigkeit (Summe F 9 bis F14)	577,17	8.690	10.200	5.000	5.250	5.450
F 16	=	Saldo der laufenden Ein- und Auszahlungen aus Verwaltungstätigkeit	42,83	-7.140	-9.650	-4.450	-4.700	-4.900
F 17	+	Zinseinzahlungen und sonstige Finanzeinzahlungen	0,00	0	0	0	0	0
F 18	-	Zinsauszahlungen und sonstige Finanzauszahlungen	0,00	0	0	0	0	0
F 19	=	Saldo der Zins- und der sonstigen Finanzein- und -auszahlungen	0,00	0	0	0	0	0
F 20	=	Saldo der ordentlichen Ein- und Auszahlungen (Summe F 16 + F 19)	42,83	-7.140	-9.650	-4.450	-4.700	-4.900
F 21		Saldo der außerordentlichen Ein- und Auszahlungen	0,00	0	0	0	0	0
F 22		Saldo der Ein- und Auszahlungen aus internen Leistungsbeziehungen	0,00	0	0	0	0	0
F 23	=	Summe der ordentlichen und außerordentlichen Ein- und Auszahlungen (Summe F 21 + F 22)	42,83	-7.140	-9.650	-4.450	-4.700	-4.900
F 24	+	Einzahlungen aus Investitionszuwendungen	0,00	550	0	0	0	0

Teilfinanzhaushalt 2023

Gemeinde: 03 OG Daubach

Teilhaushalt 03 Gestaltung Umwelt
Leistung 55120 Sonstige Erholungseinrichtungen

Ifd. Nr.	Teilfinanzhaushalt	Ergebnis des Haushaltsvorjahres	Ansätze des Haushaltsvorjahres einschl. Nachträge	Ansatz des Haushaltsjahres	Planungsdaten des Haushaltsfolgejahres	Planungsdaten des zweiten Haushaltsfolgejahres	Planungsdaten des dritten Haushaltsfolgejahres
		2021	2022	2023	2024	2025	2026
		in €	in €	in €	in €	in €	in €
	68144000 Investitionszuwendungen von Zweckverbänden	0,00	550	0	0	0	0
F 25	+ Einzahlungen aus Beiträgen und ähnlichen Entgelten	0,00	0	0	0	0	0
F 26	+ Sonstige Investitionseinzahlungen	0,00	0	0	0	0	0
F 27	= Summe der Einzahlungen aus Investitionstätigkeit (Summe F 24 bis F 26)	0,00	550	0	0	0	0
F 28	- Auszahlungen für immaterielle Vermögensgegenstände	0,00	0	0	0	0	0
F 29	- Auszahlungen für Sachanlagen	0,00	0	0	0	0	0
F 30	- Auszahlungen für Finanzanlagen	0,00	0	0	0	0	0
F 31	- Sonstige Investitionsauszahlungen	0,00	0	0	0	0	0
F 32	= Summe der Auszahlungen aus Investitionstätigkeit (Summe F 28 bis F 31)	0,00	0	0	0	0	0
F 33	= Saldo der Ein- und Auszahlungen aus Investitionstätigkeit (Saldo F 27 und F 32)	0,00	550	0	0	0	0
F 34	= Finanzmittelüberschuss /-fehlbetrag des Teilhaushalts (Summe F 23 + F 33)	42,83	-6.590	-9.650	-4.450	-4.700	-4.900

Teilfinanzhaushalt 2023

Gemeinde: 03 OG Daubach

Teilhaushalt 03 Gestaltung Umwelt
Leistung 55210 Gewässerunterhaltung

Ifd. Nr.	Teilfinanzhaushalt		Ergebnis des Haushaltsvorjahres	Ansätze des Haushaltsvorjahres einschl. Nachträge	Ansatz des Haushaltsjahres	Planungsdaten des Haushaltsfolgejahres	Planungsdaten des zweiten Haushaltsfolgejahres	Planungsdaten des dritten Haushaltsfolgejahres
			2021	2022	2023	2024	2025	2026
			in €	in €	in €	in €	in €	in €
F 1	+	Steuern und ähnliche Abgaben	0,00	0	0	0	0	0
F 2	+	Zuwendungen, allgemeine Umlagen und sonstige Transfereinzahlungen	0,00	0	0	0	0	0
F 3	+	Einzahlungen der sozialen Sicherung	0,00	0	0	0	0	0
F 4	+	Öffentlich-rechtliche Leistungsentgelte	0,00	0	0	0	0	0
F 5	+	Privatrechtliche Leistungsentgelte	0,00	0	0	0	0	0
F 6	+	Kostenerstattungen und Kostenumlagen	0,00	0	0	0	0	0
F 7	+	Sonstige laufende Einzahlungen	0,00	0	0	0	0	0
F 8	=	Summe der laufenden Einzahlungen aus Verwaltungstätigkeit (Summe F 1 bis F 7)	0,00	0	0	0	0	0
F 9	-	Personal- und Versorgungsauszahlungen	0,00	0	0	0	0	0
F 10	-	Auszahlungen für Sach- und Dienstleistungen	0,00	0	0	0	0	0
F 11	-	* nicht besetzt *	0,00	0	0	0	0	0
F 12	-	Zuwendungen, Umlagen und sonstige Transferauszahlungen	0,00	0	0	0	0	0
F 13	-	Auszahlungen der sozialen Sicherung	0,00	0	0	0	0	0
F 14	-	Sonstige laufende Auszahlungen	0,00	0	0	0	0	0
F 15	=	Summe der laufenden Auszahlungen aus Verwaltungstätigkeit (Summe F 9 bis F 14)	0,00	0	0	0	0	0
F 16	=	Saldo der laufenden Ein- und Auszahlungen aus Verwaltungstätigkeit	0,00	0	0	0	0	0
F 17	+	Zinseinzahlungen und sonstige Finanzeinzahlungen	0,00	0	0	0	0	0
F 18	-	Zinsauszahlungen und sonstige Finanzauszahlungen	0,00	0	0	0	0	0
F 19	=	Saldo der Zins- und der sonstigen Finanzein- und -auszahlungen	0,00	0	0	0	0	0
F 20	=	Saldo der ordentlichen Ein- und Auszahlungen (Summe F 16 + F 19)	0,00	0	0	0	0	0
F 21		Saldo der außerordentlichen Ein- und Auszahlungen	0,00	0	0	0	0	0
F 22		Saldo der Ein- und Auszahlungen aus internen Leistungsbeziehungen	0,00	0	0	0	0	0
F 23		Summe der ordentlichen und außerordentlichen Ein- und Auszahlungen (Summe F 21 + F 22)	0,00	0	0	0	0	0
F 24	+	Einzahlungen aus Investitionszuwendungen	0,00	0	0	0	0	61.000
		<i>68142000 Investitionszuwendungen vom Land</i>	<i>0,00</i>	<i>0</i>	<i>0</i>	<i>0</i>	<i>0</i>	<i>61.000</i>
F 25	+	Einzahlungen aus Beiträgen und ähnlichen Entgelten	0,00	0	0	0	0	0
F 26	+	Sonstige Investitionseinzahlungen	0,00	0	0	0	0	0
F 27	=	Summe der Einzahlungen aus Investitionstätigkeit (Summe F 24 bis F 26)	0,00	0	0	0	0	61.000
F 28	-	Auszahlungen für immaterielle Vermögensgegenstände	0,00	0	0	0	0	0
F 29	-	Auszahlungen für Sachanlagen	0,00	0	0	0	13.000	140.000
		<i>78593000 Auszahlungen für Baumaßnahmen</i>	<i>0,00</i>	<i>0</i>	<i>0</i>	<i>0</i>	<i>13.000</i>	<i>140.000</i>
F 30	-	Auszahlungen für Finanzanlagen	0,00	0	0	0	0	0
F 31	-	Sonstige Investitionsauszahlungen	0,00	0	0	0	0	0
F 32	=	Summe der Auszahlungen aus Investitionstätigkeit (Summe F 28 bis F 31)	0,00	0	0	0	13.000	140.000
F 33	=	Saldo der Ein- und Auszahlungen aus Investitionstätigkeit (Saldo F 27 und F 32)	0,00	0	0	0	-13.000	-79.000

Teilfinanzhaushalt 2023

Gemeinde: 03 OG Daubach

Teilhaushalt 03 Gestaltung Umwelt
 Leistung 55210 Gewässerunterhaltung

lfd. Nr.	Teilfinanzhaushalt		Ergebnis des Haushaltsvorjahres	Ansätze des Haushaltsvorjahres einschl. Nachträge	Ansatz des Haushaltsjahres	Planungsdaten des Haushaltsfolgejahres	Planungsdaten des zweiten Haushaltsfolgejahres	Planungsdaten des dritten Haushaltsfolgejahres
			2021	2022	2023	2024	2025	2026
			in €	in €	in €	in €	in €	in €
F 34	=	Finanzmittelüberschuss /-fehlbetrag des Teilhaushalts (Summe F 23 + F 33)	0,00	0	0	0	-13.000	-79.000

Teilfinanzhaushalt 2023

Gemeinde: 03 OG Daubach

Teilhaushalt 03 Gestaltung Umwelt
Leistung 55310 Friedhofswesen (Friedhofsanlagen, einschließlich Friedwald)

fd. Nr.		Teilfinanzhaushalt	Ergebnis des Haushaltsvorjahres	Ansätze des Haushaltsvorjahres einschl. Nachträge	Ansatz des Haushaltsjahres	Planungsdaten des Haushaltsfolgejahres	Planungsdaten des zweiten Haushaltsfolgejahres	Planungsdaten des dritten Haushaltsfolgejahres
			2021	2022	2023	2024	2025	2026
			in €	in €	in €	in €	in €	in €
F 1	+	Steuern und ähnliche Abgaben	0,00	0	0	0	0	0
F 2	+	Zuwendungen, allgemeine Umlagen und sonstige Transfereinzahlungen	0,00	0	0	0	0	0
F 3	+	Einzahlungen der sozialen Sicherung	0,00	0	0	0	0	0
F 4	+	Öffentlich-rechtliche Leistungsentgelte <i>63224000 für das Bestattungswesen</i>	1.456,00 1.456,00	1.500 1.500	1.500 1.500	1.500 1.500	1.500 1.500	1.500 1.500
F 5	+	Privatrechtliche Leistungsentgelte	0,00	0	0	0	0	0
F 6	+	Kostenerstattungen und Kostenumlagen	0,00	0	0	0	0	0
F 7	+	Sonstige laufende Einzahlungen	0,00	0	0	0	0	0
F 8	=	Summe der laufenden Einzahlungen aus Verwaltungstätigkeit (Summe F 1 bis F 7)	1.456,00	1.500	1.500	1.500	1.500	1.500
F 9	-	Personal- und Versorgungsauszahlungen	0,00	0	0	0	0	0
F 10	-	Auszahlungen für Sach- und Dienstleistungen <i>72210000 Auszahlungen für Strom</i> <i>72230000 Auszahlungen für Wasser/Abwasser</i> <i>72260000 Auszahlungen für die Abfallbeseitigung</i> <i>72311000 Unterhaltung der Grundstücke, Außenanlagen, Gebäude und Gebäudeeinrichtungen / Grundstücke</i> <i>72313000 Gebäude einschließlich der Bestandteile, die dem Gebäude zuzurechnen sind</i> <i>72380000 Geringwertige Geräte, Ausstattungs-, Ausrüstungs- und sonstige Gebrauchsgegenstände</i> <i>72920000 Sonstige Auszahlungen für Dienstleistungen</i>	4.656,15 1.033,04 400,65 7,00 320,69 1.435,06 38,18 1.421,53	7.200 1.200 550 0 2.300 1.500 150 1.500	10.400 2.400 550 500 2.300 1.500 1.150 2.000	8.450 2.500 600 500 1.000 1.600 150 2.100	8.750 2.650 600 500 1.000 1.650 150 2.200	9.050 2.750 650 500 1.000 1.700 150 2.300
F 11	-	* nicht besetzt *	0,00	0	0	0	0	0
F 12	-	Zuwendungen, Umlagen und sonstige Transferauszahlungen	0,00	0	0	0	0	0
F 13	-	Auszahlungen der sozialen Sicherung	0,00	0	0	0	0	0
F 14	-	Sonstige laufende Auszahlungen <i>76390000 Sonstige Geschäftsauszahlungen</i>	216,47 216,47	500 500	500 500	550 550	550 550	550 550
F 15	=	Summe der laufenden Auszahlungen aus Verwaltungstätigkeit (Summe F 9 bis F14)	4.872,62	7.700	10.900	9.000	9.300	9.600
F 16	=	Saldo der laufenden Ein- und Auszahlungen aus Verwaltungstätigkeit	-3.416,62	-6.200	-9.400	-7.500	-7.800	-8.100
F 17	+	Zinseinzahlungen und sonstige Finanzeinzahlungen	0,00	0	0	0	0	0
F 18	-	Zinsauszahlungen und sonstige Finanzauszahlungen	0,00	0	0	0	0	0
F 19	=	Saldo der Zins- und der sonstigen Finanzein- und -auszahlungen	0,00	0	0	0	0	0
F 20	=	Saldo der ordentlichen Ein- und Auszahlungen (Summe F 16 + F 19)	-3.416,62	-6.200	-9.400	-7.500	-7.800	-8.100
F 21		Saldo der außerordentlichen Ein- und Auszahlungen	0,00	0	0	0	0	0
F 22		Saldo der Ein- und Auszahlungen aus internen Leistungsbeziehungen	0,00	0	0	0	0	0
F 23		Summe der ordentlichen und außerordentlichen Ein- und Auszahlungen (Summe F 21 + F 22)	-3.416,62	-6.200	-9.400	-7.500	-7.800	-8.100
F 24	+	Einzahlungen aus Investitionszuwendungen	0,00	0	0	0	0	0
F 25	+	Einzahlungen aus Beiträgen und ähnlichen Entgelten <i>68270000 Grabnutzungsentgelte</i>	470,00 470,00	500 500	500 500	500 500	500 500	500 500
F 26	+	Sonstige Investitionseinzahlungen	0,00	0	0	0	0	0

Teilfinanzhaushalt 2023

Gemeinde: 03 OG Daubach

Teilhaushalt 03 Gestaltung Umwelt
Leistung 55310 Friedhofswesen (Friedhofsanlagen, einschließlich Friedwald)

lfd. Nr.	Teilfinanzhaushalt	Ergebnis des Haushaltsvorjahres	Ansätze des Haushaltsvorjahres einschl. Nachträge	Ansatz des Haushaltsjahres	Planungsdaten des Haushaltsfolgejahres	Planungsdaten des zweiten Haushaltsfolgejahres	Planungsdaten des dritten Haushaltsfolgejahres	
		2021	2022	2023	2024	2025	2026	
		in €	in €	in €	in €	in €	in €	
F 27	=	Summe der Einzahlungen aus Investitionstätigkeit (Summe F 24 bis F 26)	470,00	500	500	500	500	500
F 28	-	Auszahlungen für immaterielle Vermögensgegenstände	0,00	0	0	0	0	0
F 29	-	Auszahlungen für Sachanlagen	0,00	0	0	0	0	0
F 30	-	Auszahlungen für Finanzanlagen	0,00	0	0	0	0	0
F 31	-	Sonstige Investitionsauszahlungen	0,00	0	0	0	0	0
F 32	=	Summe der Auszahlungen aus Investitionstätigkeit (Summe F 28 bis F 31)	0,00	0	0	0	0	0
F 33	=	Saldo der Ein- und Auszahlungen aus Investitionstätigkeit (Saldo F 27 und F 32)	470,00	500	500	500	500	500
F 34	=	Finanzmittelüberschuss /-fehlbetrag des Teilhaushalts (Summe F 23 + F 33)	-2.946,62	-5.700	-8.900	-7.000	-7.300	-7.600

Teilfinanzhaushalt 2023

Gemeinde: 03 OG Daubach

Teilhaushalt 03 Gestaltung Umwelt
Leistung 55510 Kommunale Forstwirtschaft

fd. Nr.	Teilfinanzhaushalt		Ergebnis des Haushaltsvorjahres	Ansätze des Haushaltsvorjahres einschl. Nachträge	Ansatz des Haushaltsjahres	Planungsdaten des Haushaltsfolgejahres	Planungsdaten des zweiten Haushaltsfolgejahres	Planungsdaten des dritten Haushaltsfolgejahres
			2021	2022	2023	2024	2025	2026
			in €	in €	in €	in €	in €	in €
F 1	+	Steuern und ähnliche Abgaben	0,00	0	0	0	0	0
F 2	+	Zuwendungen, allgemeine Umlagen und sonstige Transfereinzahlungen	16.740,00	27.687	0	0	0	0
		61442000 Zuweisungen und Zuschüsse für laufende Zwecke vom Land	16.740,00	27.687	0	0	0	0
F 3	+	Einzahlungen der sozialen Sicherung	0,00	0	0	0	0	0
F 4	+	Öffentlich-rechtliche Leistungsentgelte	0,00	0	0	0	0	0
F 5	+	Privatrechtliche Leistungsentgelte	43.004,06	40.814	51.200	51.950	52.750	53.550
		64110000 Einzahlungen aus Verkäufen von Vorräten	43.004,06	40.814	51.200	51.950	52.750	53.550
F 6	+	Kostenerstattungen und Kostenumlagen	0,00	0	0	0	0	0
F 7	+	Sonstige laufende Einzahlungen	0,00	0	0	0	0	0
F 8	=	Summe der laufenden Einzahlungen aus Verwaltungstätigkeit (Summe F 1 bis F 7)	59.744,06	68.501	51.200	51.950	52.750	53.550
F 9	-	Personal- und Versorgungsauszahlungen	0,00	0	0	0	0	0
F 10	-	Auszahlungen für Sach- und Dienstleistungen	64.077,55	42.253	60.750	63.800	66.650	69.300
		72543000 Kostenerstattungen an Gemeinden und Gemeindeverbände	8.680,00	8.873	10.800	11.350	11.850	12.300
		72543001 Kostenerstattungen und Kostenumlagen an Gemeinden und Gemeindeverbände (Sonderumlage Forst)	5.118,44	6.040	6.050	6.350	6.650	6.900
		72920000 Sonstige Auszahlungen für Dienstleistungen	50.279,11	27.340	43.900	46.100	48.150	50.100
F 11	-	* nicht besetzt *	0,00	0	0	0	0	0
F 12	-	Zuwendungen, Umlagen und sonstige Transferauszahlungen	0,00	0	0	0	0	0
F 13	-	Auszahlungen der sozialen Sicherung	0,00	0	0	0	0	0
F 14	-	Sonstige laufende Auszahlungen	18.769,13	9.396	9.700	10.200	10.650	11.050
		76341000 Fernmeldegebühren	49,44	70	100	100	100	100
		76390000 Sonstige Geschäftsauszahlungen	12.869,10	5.468	5.650	5.950	6.200	6.450
		76412000 Kfz-Versicherungen	81,01	90	100	100	100	100
		76416000 Umlagen an Schadensausgleichskassen	5.503,37	3.500	3.500	3.700	3.850	4.000
		76419000 Sonstige Versicherungen	32,11	33	50	50	50	50
		76810000 Grundsteuer	234,10	235	300	300	350	350
F 15	=	Summe der laufenden Auszahlungen aus Verwaltungstätigkeit (Summe F 9 bis F14)	82.846,68	51.649	70.450	74.000	77.300	80.350
F 16	=	Saldo der laufenden Ein- und Auszahlungen aus Verwaltungstätigkeit	-23.102,62	16.852	-19.250	-22.050	-24.550	-26.800
F 17	+	Zinseinzahlungen und sonstige Finanzeinzahlungen	0,00	0	0	0	0	0
F 18	-	Zinsauszahlungen und sonstige Finanzauszahlungen	0,00	0	0	0	0	0
F 19	=	Saldo der Zins- und der sonstigen Finanzein- und -auszahlungen	0,00	0	0	0	0	0
F 20	=	Saldo der ordentlichen Ein- und Auszahlungen (Summe F 16 + F 19)	-23.102,62	16.852	-19.250	-22.050	-24.550	-26.800
F 21		Saldo der außerordentlichen Ein- und Auszahlungen	0,00	0	0	0	0	0
F 22		Saldo der Ein- und Auszahlungen aus internen Leistungsbeziehungen	1.574,80	2.130	1.550	1.550	1.550	1.550
F 23		Summe der ordentlichen und außerordentlichen Ein- und Auszahlungen (Summe F 21 + F 22)	-21.527,82	18.982	-17.700	-20.500	-23.000	-25.250
F 24	+	Einzahlungen aus Investitionszuwendungen	0,00	0	0	0	0	0

Teilfinanzhaushalt 2023

Gemeinde: 03 OG Daubach

Teilhaushalt 03 Gestaltung Umwelt
Leistung 55510 Kommunale Forstwirtschaft

Ifd. Nr.	Teilfinanzhaushalt		Ergebnis des Haushaltsvorjahres	Ansätze des Haushaltsvorjahres einschl. Nachträge	Ansatz des Haushaltsjahres	Planungsdaten des Haushaltsfolgejahres	Planungsdaten des zweiten Haushaltsfolgejahres	Planungsdaten des dritten Haushaltsfolgejahres
			2021	2022	2023	2024	2025	2026
			in €	in €	in €	in €	in €	in €
F 25	+	Einzahlungen aus Beiträgen und ähnlichen Entgelten	0,00	0	0	0	0	0
F 26	+	Sonstige Investitionseinzahlungen	0,00	0	0	0	0	0
F 27	=	Summe der Einzahlungen aus Investitionstätigkeit (Summe F 24 bis F 26)	0,00	0	0	0	0	0
F 28	-	Auszahlungen für immaterielle Vermögensgegenstände	0,00	0	0	0	0	0
F 29	-	Auszahlungen für Sachanlagen	0,00	0	0	0	0	0
F 30	-	Auszahlungen für Finanzanlagen	0,00	0	0	0	0	0
F 31	-	Sonstige Investitionsauszahlungen	0,00	0	0	0	0	0
F 32	=	Summe der Auszahlungen aus Investitionstätigkeit (Summe F 28 bis F 31)	0,00	0	0	0	0	0
F 33	=	Saldo der Ein- und Auszahlungen aus Investitionstätigkeit (Saldo F 27 und F 32)	0,00	0	0	0	0	0
F 34	=	Finanzmittelüberschuss /-fehlbetrag des Teilhaushalts (Summe F 23 + F 33)	-21.527,82	18.982	-17.700	-20.500	-23.000	-25.250

Teilfinanzhaushalt 2023

Gemeinde: 03 OG Daubach

Teilhaushalt 03 Gestaltung Umwelt
Leistung 55590 Feldwege, Landwirtschaftswege, Wirtschaftswege

Ifd. Nr.	Teilfinanzhaushalt		Ergebnis des Haushaltsvorjahres	Ansätze des Haushaltsvorjahres einschl. Nachträge	Ansatz des Haushaltsjahres	Planungsdaten des Haushaltsfolgejahres	Planungsdaten des zweiten Haushaltsfolgejahres	Planungsdaten des dritten Haushaltsfolgejahres
			2021	2022	2023	2024	2025	2026
			in €	in €	in €	in €	in €	in €
F 1	+	Steuern und ähnliche Abgaben	0,00	0	0	0	0	0
F 2	+	Zuwendungen, allgemeine Umlagen und sonstige Transfereinzahlungen	3.479,00	4.360	4.350	4.400	4.400	4.400
		61444000 Zuweisungen und Zuschüsse für laufende Zwecke von Zweckverbänden	3.479,00	4.360	4.350	4.400	4.400	4.400
F 3	+	Einzahlungen der sozialen Sicherung	0,00	0	0	0	0	0
F 4	+	Öffentlich-rechtliche Leistungsentgelte	0,00	0	0	0	0	0
F 5	+	Privatrechtliche Leistungsentgelte	3.255,84	3.600	3.600	3.650	3.700	3.750
		64120000 Mieten und Pachten	3.255,84	3.600	3.600	3.650	3.700	3.750
F 6	+	Kostenerstattungen und Kostenumlagen	0,00	0	0	0	0	0
F 7	+	Sonstige laufende Einzahlungen	427,71	0	0	0	0	0
		66290000 Weitere sonstige laufende Einzahlungen / Sonstige	427,71	0	0	0	0	0
F 8	=	Summe der laufenden Einzahlungen aus Verwaltungstätigkeit (Summe F 1 bis F 7)	7.162,55	7.960	7.950	8.050	8.100	8.150
F 9	-	Personal- und Versorgungsauszahlungen	0,00	0	0	0	0	0
F 10	-	Auszahlungen für Sach- und Dienstleistungen	0,00	13.450	13.500	9.150	13.800	9.400
		72311000 Unterhaltung der Grundstücke, Außenanlagen, Gebäude und Gebäudeeinrichtungen / Grundstücke	0,00	4.250	4.250	4.250	4.250	4.250
		72338000 Straßen, Wege, Plätze und Verkehrslenkungsanlagen	0,00	3.000	3.000	3.150	3.300	3.400
		72380000 Geringwertige Geräte, Ausstattungs-, Ausrüstungs- und sonstige Gebrauchsgegenstände	0,00	1.200	1.250	1.250	1.250	1.250
		72920000 Sonstige Auszahlungen für Dienstleistungen	0,00	5.000	5.000	500	5.000	500
F 11	-	* nicht besetzt *	0,00	0	0	0	0	0
F 12	-	Zuwendungen, Umlagen und sonstige Transferauszahlungen	0,00	0	0	0	0	0
F 13	-	Auszahlungen der sozialen Sicherung	0,00	0	0	0	0	0
F 14	-	Sonstige laufende Auszahlungen	0,00	0	0	0	0	0
F 15	=	Summe der laufenden Auszahlungen aus Verwaltungstätigkeit (Summe F 9 bis F 14)	0,00	13.450	13.500	9.150	13.800	9.400
F 16	=	Saldo der laufenden Ein- und Auszahlungen aus Verwaltungstätigkeit	7.162,55	-5.490	-5.550	-1.100	-5.700	-1.250
F 17	+	Zinseinzahlungen und sonstige Finanzeinzahlungen	0,00	0	0	0	0	0
F 18	-	Zinsauszahlungen und sonstige Finanzauszahlungen	0,00	0	0	0	0	0
F 19	=	Saldo der Zins- und der sonstigen Finanzein- und -auszahlungen	0,00	0	0	0	0	0
F 20	=	Saldo der ordentlichen Ein- und Auszahlungen (Summe F 16 + F 19)	7.162,55	-5.490	-5.550	-1.100	-5.700	-1.250
F 21		Saldo der außerordentlichen Ein- und Auszahlungen	0,00	0	0	0	0	0
F 22		Saldo der Ein- und Auszahlungen aus internen Leistungsbeziehungen	-1.574,80	-2.130	-1.550	-1.550	-1.550	-1.550
F 23		Summe der ordentlichen und außerordentlichen Ein- und Auszahlungen (Summe F 21 + F 22)	5.587,75	-7.620	-7.100	-2.650	-7.250	-2.800
F 24	+	Einzahlungen aus Investitionszuwendungen	0,00	0	0	0	0	0
F 25	+	Einzahlungen aus Beiträgen und ähnlichen Entgelten	0,00	0	0	0	0	0
F 26	+	Sonstige Investitionseinzahlungen	0,00	0	0	0	0	0
F 27	=	Summe der Einzahlungen aus Investitionstätigkeit (Summe F 24 bis F 26)	0,00	0	0	0	0	0

Teilfinanzhaushalt 2023

Gemeinde: 03 OG Daubach

Teilhaushalt 03 Gestaltung Umwelt
Leistung 55590 Feldwege, Landwirtschaftswege, Wirtschaftswege

Ifd. Nr.	Teilfinanzhaushalt	Ergebnis des Haushaltsvorjahres	Ansätze des Haushaltsvorjahres einschl. Nachträge	Ansatz des Haushaltsjahres	Planungsdaten des Haushaltsfolgejahres	Planungsdaten des zweiten Haushaltsfolgejahres	Planungsdaten des dritten Haushaltsfolgejahres	
		2021	2022	2023	2024	2025	2026	
		in €	in €	in €	in €	in €	in €	
F 28	-	Auszahlungen für immaterielle Vermögensgegenstände	0,00	0	0	0	0	0
F 29	-	Auszahlungen für Sachanlagen	0,00	0	0	0	0	0
F 30	-	Auszahlungen für Finanzanlagen	0,00	0	0	0	0	0
F 31	-	Sonstige Investitionsauszahlungen	0,00	0	0	0	0	0
F 32	=	Summe der Auszahlungen aus Investitionstätigkeit (Summe F 28 bis F 31)	0,00	0	0	0	0	0
F 33	=	Saldo der Ein- und Auszahlungen aus Investitionstätigkeit (Saldo F 27 und F 32)	0,00	0	0	0	0	0
F 34	=	Finanzmittelüberschuss /-fehlbetrag des Teilhaushalts (Summe F 23 + F 33)	5.587,75	-7.620	-7.100	-2.650	-7.250	-2.800

Teilfinanzhaushalt 2023

Gemeinde: 03 OG Daubach

Teilhaushalt 03 Gestaltung Umwelt
Leistung 57110 Kommunale Wirtschaftsförderung

Ifd. Nr.	Teilfinanzhaushalt		Ergebnis des Haushaltsvorjahres	Ansätze des Haushaltsvorjahres einschl. Nachträge	Ansatz des Haushaltsjahres	Planungsdaten des Haushaltsfolgejahres	Planungsdaten des zweiten Haushaltsfolgejahres	Planungsdaten des dritten Haushaltsfolgejahres
			2021	2022	2023	2024	2025	2026
			in €	in €	in €	in €	in €	in €
F 1	+	Steuern und ähnliche Abgaben	0,00	0	0	0	0	0
F 2	+	Zuwendungen, allgemeine Umlagen und sonstige Transfereinzahlungen	0,00	0	0	0	0	0
F 3	+	Einzahlungen der sozialen Sicherung	0,00	0	0	0	0	0
F 4	+	Öffentlich-rechtliche Leistungsentgelte	0,00	0	0	0	0	0
F 5	+	Privatrechtliche Leistungsentgelte	0,00	0	0	0	0	0
F 6	+	Kostenerstattungen und Kostenumlagen	0,00	0	0	0	0	0
F 7	+	Sonstige laufende Einzahlungen	0,00	0	0	0	0	0
F 8	=	Summe der laufenden Einzahlungen aus Verwaltungstätigkeit (Summe F 1 bis F 7)	0,00	0	0	0	0	0
F 9	-	Personal- und Versorgungsauszahlungen	0,00	0	0	0	0	0
F 10	-	Auszahlungen für Sach- und Dienstleistungen <i>72548000 Kostenerstattungen an sonstige öffentliche Sonderrechnungen</i>	10.500,00 <i>10.500,00</i>	10.500 <i>10.500</i>	1.500 <i>1.500</i>	0	0	0
F 11	-	* nicht besetzt *	0,00	0	0	0	0	0
F 12	-	Zuwendungen, Umlagen und sonstige Transferauszahlungen	0,00	0	0	0	0	0
F 13	-	Auszahlungen der sozialen Sicherung	0,00	0	0	0	0	0
F 14	-	Sonstige laufende Auszahlungen	0,00	0	0	0	0	0
F 15	=	Summe der laufenden Auszahlungen aus Verwaltungstätigkeit (Summe F 9 bis F 14)	10.500,00	10.500	1.500	0	0	0
F 16	=	Saldo der laufenden Ein- und Auszahlungen aus Verwaltungstätigkeit	-10.500,00	-10.500	-1.500	0	0	0
F 17	+	Zinseinzahlungen und sonstige Finanzeinzahlungen	0,00	0	0	0	0	0
F 18	-	Zinsauszahlungen und sonstige Finanzauszahlungen	0,00	0	0	0	0	0
F 19	=	Saldo der Zins- und der sonstigen Finanzein- und -auszahlungen	0,00	0	0	0	0	0
F 20	=	Saldo der ordentlichen Ein- und Auszahlungen (Summe F 16 + F 19)	-10.500,00	-10.500	-1.500	0	0	0
F 21		Saldo der außerordentlichen Ein- und Auszahlungen	0,00	0	0	0	0	0
F 22		Saldo der Ein- und Auszahlungen aus internen Leistungsbeziehungen	0,00	0	0	0	0	0
F 23		Summe der ordentlichen und außerordentlichen Ein- und Auszahlungen (Summe F 21 + F 22)	-10.500,00	-10.500	-1.500	0	0	0
F 24	+	Einzahlungen aus Investitionszuwendungen	0,00	0	0	0	0	0
F 25	+	Einzahlungen aus Beiträgen und ähnlichen Entgelten	0,00	0	0	0	0	0
F 26	+	Sonstige Investitionseinzahlungen	0,00	0	0	0	0	0
F 27	=	Summe der Einzahlungen aus Investitionstätigkeit (Summe F 24 bis F 26)	0,00	0	0	0	0	0
F 28	-	Auszahlungen für immaterielle Vermögensgegenstände	0,00	0	0	0	0	0
F 29	-	Auszahlungen für Sachanlagen	0,00	0	0	0	0	0
F 30	-	Auszahlungen für Finanzanlagen	0,00	0	0	0	0	0
F 31	-	Sonstige Investitionsauszahlungen	0,00	0	0	0	0	0
F 32	=	Summe der Auszahlungen aus Investitionstätigkeit (Summe F 28 bis F 31)	0,00	0	0	0	0	0
F 33	=	Saldo der Ein- und Auszahlungen aus Investitionstätigkeit (Saldo F 27 und F 32)	0,00	0	0	0	0	0

Teilfinanzhaushalt 2023

Gemeinde: 03 OG Daubach

Teilhaushalt 03 Gestaltung Umwelt
 Leistung 57110 Kommunale Wirtschaftsförderung

Ifd. Nr.	Teilfinanzhaushalt		Ergebnis des Haushaltsvorjahres	Ansätze des Haushaltsvorjahres einschl. Nachträge	Ansatz des Haushaltsjahres	Planungsdaten des Haushaltsfolgejahres	Planungsdaten des zweiten Haushaltsfolgejahres	Planungsdaten des dritten Haushaltsfolgejahres
			2021	2022	2023	2024	2025	2026
			in €	in €	in €	in €	in €	in €
F 34	=	Finanzmittelüberschuss /-fehlbetrag des Teilhaushalts (Summe F 23 + F 33)	-10.500,00	-10.500	-1.500	0	0	0

Teilfinanzhaushalt 2023

Gemeinde: 03 OG Daubach

Teilhaushalt 03 Gestaltung Umwelt
Leistung 57312 Dorfgemeinschaftshäuser, Bürgerhäuser

Ifd. Nr.	Teilfinanzhaushalt		Ergebnis des Haushaltsvorjahres	Ansätze des Haushaltsvorjahres einschl. Nachträge	Ansatz des Haushaltsjahres	Planungsdaten des Haushaltsfolgejahres	Planungsdaten des zweiten Haushaltsfolgejahres	Planungsdaten des dritten Haushaltsfolgejahres
			2021	2022	2023	2024	2025	2026
			in €	in €	in €	in €	in €	in €
F 1	+	Steuern und ähnliche Abgaben	0,00	0	0	0	0	0
F 2	+	Zuwendungen, allgemeine Umlagen und sonstige Transfereinzahlungen	0,00	0	0	0	0	0
F 3	+	Einzahlungen der sozialen Sicherung	0,00	0	0	0	0	0
F 4	+	Öffentlich-rechtliche Leistungsentgelte	0,00	500	500	500	500	500
		<i>63210000 Entgelte für die Benutzung von öffentlichen Einrichtungen und für wirtschaftliche Dienstleistungen</i>	<i>0,00</i>	<i>500</i>	<i>500</i>	<i>500</i>	<i>500</i>	<i>500</i>
F 5	+	Privatrechtliche Leistungsentgelte	0,00	0	0	0	0	0
F 6	+	Kostenerstattungen und Kostenumlagen	1.419,00	1.419	1.450	1.450	1.500	1.500
		<i>64243000 Kostenerstattungen, Kostenumlagen von Gemeinden und Gemeindeverbänden</i>	<i>1.419,00</i>	<i>1.419</i>	<i>1.450</i>	<i>1.450</i>	<i>1.500</i>	<i>1.500</i>
F 7	+	Sonstige laufende Einzahlungen	0,00	0	0	0	0	0
F 8	=	Summe der laufenden Einzahlungen aus Verwaltungstätigkeit (Summe F 1 bis F 7)	1.419,00	1.919	1.950	1.950	2.000	2.000
F 9	-	Personal- und Versorgungsauszahlungen	0,00	0	0	0	0	0
F 10	-	Auszahlungen für Sach- und Dienstleistungen	2.670,78	5.115	11.750	12.350	12.850	13.400
		<i>72210000 Auszahlungen für Strom</i>	<i>1.254,07</i>	<i>500</i>	<i>2.000</i>	<i>2.100</i>	<i>2.200</i>	<i>2.300</i>
		<i>72220000 Auszahlungen für Gas</i>	<i>303,24</i>	<i>1.400</i>	<i>7.000</i>	<i>7.350</i>	<i>7.700</i>	<i>8.000</i>
		<i>72230000 Auszahlungen für Wasser/Abwasser</i>	<i>477,69</i>	<i>550</i>	<i>550</i>	<i>600</i>	<i>600</i>	<i>650</i>
		<i>72260000 Auszahlungen für die Abfallbeseitigung</i>	<i>118,80</i>	<i>115</i>	<i>150</i>	<i>150</i>	<i>150</i>	<i>150</i>
		<i>72311000 Unterhaltung der Grundstücke, Außenanlagen, Gebäude und Gebäudeeinrichtungen / Grundstücke</i>	<i>0,00</i>	<i>250</i>	<i>250</i>	<i>250</i>	<i>250</i>	<i>300</i>
		<i>72313000 Gebäude einschließlich der Bestandteile, die dem Gebäude zuzurechnen sind</i>	<i>236,85</i>	<i>1.700</i>	<i>1.200</i>	<i>1.250</i>	<i>1.300</i>	<i>1.350</i>
		<i>72370000 Unterhaltung der Betriebs- und Geschäftsausstattung</i>	<i>280,13</i>	<i>100</i>	<i>100</i>	<i>100</i>	<i>100</i>	<i>100</i>
		<i>72380000 Geringwertige Geräte, Ausstattungs-, Ausrüstungs- und sonstige Gebrauchsgegenstände</i>	<i>0,00</i>	<i>500</i>	<i>500</i>	<i>550</i>	<i>550</i>	<i>550</i>
F 11	-	* nicht besetzt *	0,00	0	0	0	0	0
F 12	-	Zuwendungen, Umlagen und sonstige Transferauszahlungen	0,00	0	0	0	0	0
F 13	-	Auszahlungen der sozialen Sicherung	0,00	0	0	0	0	0
F 14	-	Sonstige laufende Auszahlungen	40,00	150	150	150	150	150
		<i>76390000 Sonstige Geschäftsauszahlungen</i>	<i>40,00</i>	<i>150</i>	<i>150</i>	<i>150</i>	<i>150</i>	<i>150</i>
F 15	=	Summe der laufenden Auszahlungen aus Verwaltungstätigkeit (Summe F 9 bis F14)	2.710,78	5.265	11.900	12.500	13.000	13.550
F 16	=	Saldo der laufenden Ein- und Auszahlungen aus Verwaltungstätigkeit	-1.291,78	-3.346	-9.950	-10.550	-11.000	-11.550
F 17	+	Zinseinzahlungen und sonstige Finanzeinzahlungen	0,00	0	0	0	0	0
F 18	-	Zinsauszahlungen und sonstige Finanzauszahlungen	0,00	0	0	0	0	0
F 19	=	Saldo der Zins- und der sonstigen Finanzein- und -auszahlungen	0,00	0	0	0	0	0
F 20	=	Saldo der ordentlichen Ein- und Auszahlungen (Summe F 16 + F 19)	-1.291,78	-3.346	-9.950	-10.550	-11.000	-11.550
F 21		Saldo der außerordentlichen Ein- und Auszahlungen	0,00	0	0	0	0	0
F 22		Saldo der Ein- und Auszahlungen aus internen Leistungsbeziehungen	0,00	0	0	0	0	0

Teilfinanzhaushalt 2023

Gemeinde: 03 OG Daubach

Teilhaushalt 03 Gestaltung Umwelt
Leistung 57312 Dorfgemeinschaftshäuser, Bürgerhäuser

Ifd. Nr.	Teilfinanzhaushalt	Ergebnis des Haushaltsvorjahres	Ansätze des Haushaltsvorjahres einschl. Nachträge	Ansatz des Haushaltsjahres	Planungsdaten des Haushaltsfolgejahres	Planungsdaten des zweiten Haushaltsfolgejahres	Planungsdaten des dritten Haushaltsfolgejahres
		2021	2022	2023	2024	2025	2026
		in €	in €	in €	in €	in €	in €
F 23	Summe der ordentlichen und außerordentlichen Ein- und Auszahlungen (Summe F 21 + F 22)	-1.291,78	-3.346	-9.950	-10.550	-11.000	-11.550
F 24	+ Einzahlungen aus Investitionszuwendungen	0,00	0	0	0	0	0
F 25	+ Einzahlungen aus Beiträgen und ähnlichen Entgelten	0,00	0	0	0	0	0
F 26	+ Sonstige Investitionseinzahlungen	0,00	0	0	0	0	0
F 27	= Summe der Einzahlungen aus Investitionstätigkeit (Summe F 24 bis F 26)	0,00	0	0	0	0	0
F 28	- Auszahlungen für immaterielle Vermögensgegenstände	0,00	0	0	0	0	0
F 29	- Auszahlungen für Sachanlagen	0,00	0	0	0	0	0
F 30	- Auszahlungen für Finanzanlagen	0,00	0	0	0	0	0
F 31	- Sonstige Investitionsauszahlungen	0,00	0	0	0	0	0
F 32	= Summe der Auszahlungen aus Investitionstätigkeit (Summe F 28 bis F 31)	0,00	0	0	0	0	0
F 33	= Saldo der Ein- und Auszahlungen aus Investitionstätigkeit (Saldo F 27 und F 32)	0,00	0	0	0	0	0
F 34	= Finanzmittelüberschuss /-fehlbetrag des Teilhaushalts (Summe F 23 + F 33)	-1.291,78	-3.346	-9.950	-10.550	-11.000	-11.550

Investitionsübersicht 2023

Gemeinde: 03 OG Daubach

Teilhaushalt 03 Gestaltung Umwelt
Leistung 51130 Dorferneuerung , Städtebauförderung

	bis einschl. des Haushaltsvorjahres bereitgestellte Mittel	Ansatz des Haushaltsjahres	Planungsdaten des Haushaltsfolgejahres	Planungsdaten des zweiten Haushaltsfolgejahres	Planungsdaten des dritten Haushaltsfolgejahres	Planungsdaten der weiteren Haushaltsfolgejahre bis zum Abschluss der Maßnahme	Gesamtein-/auszahlungen (über den Gesamtzeitraum der Maßnahme)
	in €	2023 in €	2024 in €	2025 in €	2026 in €	in €	in €
51130-0001 Förderung privater Dorferneuerungsvorhaben							
Summe der Einzahlungen aus Investitionstätigkeit	0,00	0	0	0	0	0	0,00
Summe der Auszahlungen aus Investitionstätigkeit	24.850,00	10.000	7.500	7.500	7.500	0	48.000,00
78159000 Investitionszuwendungen an den sonstigen privaten Bereich 51130.01200000-51130-0001 (S) <i>- Es steht ein Ermächtigungsvortrag aus dem Vorjahr in Höhe von 15.400 Euro zur Verfügung, der jedoch bereits durch Bewilligungen gebunden ist.</i>	24.850,00	10.000	7.500	7.500	7.500	0	48.000,00
darunter:							
mit Verpflichtungsermächtigungen in Vorjahren bereits gebunden	-----	0	0	0	0	0	-----
Verpflichtungsermächtigungen	-----	-----	0	0	0	0	-----
Saldo der Ein- und Auszahlungen aus Investitionstätigkeit	-24.850,00	-10.000	-7.500	-7.500	-7.500	0	-48.000,00

Investitionsübersicht 2023

Gemeinde: 03 OG Daubach

Teilhaushalt 03 Gestaltung Umwelt
Leistung 54100 Gemeinestraßen

	bis einschl. des Haushaltsvorjahres bereitgestellte Mittel	Ansatz des Haushaltsjahres	Planungsdaten des Haushaltsfolgejahres	Planungsdaten des zweiten Haushaltsfolgejahres	Planungsdaten des dritten Haushaltsfolgejahres	Planungsdaten der weiteren Haushaltsfolgejahre bis zum Abschluss der Maßnahme	Gesamtein-/auszahlungen (über den Gesamtzeitraum der Maßnahme)
	in €	2023 in €	2024 in €	2025 in €	2026 in €	in €	in €
54100-0000 Vermischte Investitionsmaßnahmen							
Summe der Einzahlungen aus Investitionstätigkeit	925,00	0	0	0	0	0	925,00
68530000 Einzahlungen für Infrastrukturvermögen, einschließlich Grundstücke und grundstücksgleiche Rechte	925,00	0	0	0	0	0	925,00
Summe der Auszahlungen aus Investitionstätigkeit	11.158,44	2.000	0	0	0	0	11.376,00
78530000 Auszahlungen für Infrastrukturvermögen, einschließlich Grundstücke und grundstücksgleiche Rechte	2.000,00	0	0	0	0	0	2.000,00
78560000 Auszahlungen für Fahrzeuge, Maschinen und technische Anlagen	4.282,44	2.000	0	0	0	0	4.500,00
54100.09600000-54100-0000 (S) - Anschaffung einer Geschwindigkeitsmessanlage							
78593000 Auszahlungen für Baumaßnahmen	4.876,00	0	0	0	0	0	4.876,00
- Ausgleichs- und Ersatzmaßnahme "NBG "Bäumchesfeld"							
darunter:							
mit Verpflichtungsermächtigungen in Vorjahren bereits gebunden	-----	0	0	0	0	0	-----
Verpflichtungsermächtigungen	-----	-----	0	0	0	0	-----
Saldo der Ein- und Auszahlungen aus Investitionstätigkeit	-10.233,44	-2.000	0	0	0	0	-10.451,00
54100-0005 Straßenausbau Kissbergstraße							
Summe der Einzahlungen aus Investitionstätigkeit	0,00	0	0	6.500	16.000	210.800	233.300,00
68148000 Investitionszuwendungen von sonstigen öffentlichen Sonderrechnungen	0,00	0	0	6.500	0	0	6.500,00
54100.23148000-54100-0005 (H) - Erstattung VG-Werke für Wiederherstellung Leitungszone							
68290000 Sonstige Beiträge und ähnliche Entgelte	0,00	0	0	0	16.000	210.800	226.800,00
Ausbaubeiträge							
Summe der Auszahlungen aus Investitionstätigkeit	0,00	0	0	23.000	355.000	0	378.000,00
78420000 Auszahlungen für Investitionszuschüsse Nutzungsberechtigter	0,00	0	0	0	61.000	0	61.000,00
54100.01300000-54100-0005 (S) - Straßenoberflächenentwässerung							
78593000 Auszahlungen für Baumaßnahmen	0,00	0	0	23.000	294.000	0	317.000,00
darunter:							
mit Verpflichtungsermächtigungen in Vorjahren bereits gebunden	-----	0	0	0	0	0	-----
Verpflichtungsermächtigungen	-----	-----	0	0	0	0	-----
Saldo der Ein- und Auszahlungen aus Investitionstätigkeit	0,00	0	0	-16.500	-339.000	0	-144.700,00
54100-0007 NBG In den Kappesstücker							
Summe der Einzahlungen aus Investitionstätigkeit	643.625,34	0	0	52.700	52.600	0	748.925,00
68290000 Sonstige Beiträge und ähnliche Entgelte	339.452,12	0	0	28.000	28.500	0	395.952,00
54100-68290000-54100-0007 (H)							
68800000 Einzahlungen aus der Veräußerung von Waren	304.173,22	0	0	24.700	24.100	0	352.973,00
54100.06880000-54100-0007							
Summe der Auszahlungen aus Investitionstätigkeit	572.253,30	5.000	0	0	0	0	561.634,00
78420000 Auszahlungen für Investitionszuschüsse Nutzungsberechtigter	68.700,00	0	0	0	0	0	68.700,00
54100.01300000-54100-0007 (S) - Investitionskostenanteil für den Bau eines Regenrückhaltebeckens und Kanal (Neuveranschlagung)							

Investitionsübersicht 2023

Gemeinde: 03 OG Daubach

Teilhaushalt 03 Gestaltung Umwelt
Leistung 54100 Gemeinestraßen

	bis einschl. des Haushaltsvorjahres bereitgestellte Mittel	Ansatz des Haushaltsjahres	Planungsdaten des Haushaltsfolgejahres	Planungsdaten des zweiten Haushaltsfolgejahres	Planungsdaten des dritten Haushaltsfolgejahres	Planungsdaten der weiteren Haushaltsfolgejahre bis zum Abschluss der Maßnahme	Gesamtein-/auszahlungen (über den Gesamtzeitraum der Maßnahme)
	in €	2023 in €	2024 in €	2025 in €	2026 in €	in €	in €
78510000 Auszahlungen für unbebaute Grundstücke und grundstücksgleiche Rechte	99.134,00	0	0	0	0	0	99.134,00
78593000 Auszahlungen für Baumaßnahmen 54100.09600003-54100-0007 (S) - Restmittel zur Abwicklung noch offener Aufträge (vorsorglich)	359.419,30	5.000	0	0	0	0	359.500,00
78831000 Fertige Erzeugnisse	45.000,00	0	0	0	0	0	45.000,00
darunter:							
mit Verpflichtungsermächtigungen in Vorjahren bereits gebunden	-----	0	0	0	0	0	-----
Verpflichtungsermächtigungen	-----	-----	0	0	0	0	-----
Saldo der Ein- und Auszahlungen aus Investitionstätigkeit	71.372,04	-5.000	0	52.700	52.600	15.618	187.291,00
54100-0008 Neugestaltung Dorfplatz							
Summe der Einzahlungen aus Investitionstätigkeit	0,00	0	0	0	0	0	0,00
Summe der Auszahlungen aus Investitionstätigkeit	0,00	0	0	0	0	150.000	150.000,00
78593000 Auszahlungen für Baumaßnahmen 54100.09600000-54100-0008 (S)	0,00	0	0	0	0	150.000	150.000,00
darunter:							
mit Verpflichtungsermächtigungen in Vorjahren bereits gebunden	-----	0	0	0	0	0	-----
Verpflichtungsermächtigungen	-----	-----	0	0	0	0	-----
Saldo der Ein- und Auszahlungen aus Investitionstätigkeit	0,00	0	0	0	0	-150.000	-150.000,00
54100-9050 Umstellung der Straßenbeleuchtung auf LED-Technik							
Summe der Einzahlungen aus Investitionstätigkeit	0,00	13.500	13.500	34.700	0	300	62.000,00
68143000 Investitionszuwendungen von Gemeinden und Gemeindeverbänden 54100.23143000-54100-9050 (S) - Weiterreichung von zweckgebundenen Investitionszuweisungen an die Ortsgemeinde	0,00	13.500	13.500	34.700	0	300	62.000,00
Summe der Auszahlungen aus Investitionstätigkeit	0,00	62.000	0	0	0	0	62.000,00
78593000 Auszahlungen für Baumaßnahmen 54100.09600003-54100-9050 (S) - Zur Finanzierung der Maßnahme werden zweckgebundene Investitionszuweisungen durch die Verbandsgemeinde weitergereicht.	0,00	62.000	0	0	0	0	62.000,00
darunter:							
mit Verpflichtungsermächtigungen in Vorjahren bereits gebunden	-----	0	0	0	0	0	-----
Verpflichtungsermächtigungen	-----	-----	0	0	0	0	-----
Saldo der Ein- und Auszahlungen aus Investitionstätigkeit	0,00	-48.500	13.500	34.700	0	0	0,00

Investitionsübersicht 2023

Gemeinde: 03 OG Daubach

Teilhaushalt 03 Gestaltung Umwelt
 Leistung 55110 Öffentliches Grün, Landschaftsbau

	bis einschl. des Haushaltsvorjahres bereitgestellte Mittel	Ansatz des Haushaltsjahres	Planungsdaten des Haushaltsfolgejahres	Planungsdaten des zweiten Haushaltsfolgejahres	Planungsdaten des dritten Haushaltsfolgejahres	Planungsdaten der weiteren Haushaltsfolgejahre bis zum Abschluss der Maßnahme	Gesamtein-/auszahlungen (über den Gesamtzeitraum der Maßnahme)
	in €	2023 in €	2024 in €	2025 in €	2026 in €	in €	in €
55110-002 Spielgerät Grünanlage Hochstraße							
Summe der Einzahlungen aus Investitionstätigkeit	1.000,00	0	0	0	0	0	1.000,00
68150000 Investitionszuwendungen vom privaten Bereich	1.000,00	0	0	0	0	0	1.000,00
Summe der Auszahlungen aus Investitionstätigkeit	6.943,00	0	0	0	0	0	6.943,00
78571000 Auszahlungen für bewegliche Sachen des Anlagevermögens oberhalb der Wertgrenze i.H.v. 1.000 Euro	6.943,00	0	0	0	0	0	6.943,00
darunter:							
mit Verpflichtungsermächtigungen in Vorjahren bereits gebunden	-----	0	0	0	0	0	-----
Verpflichtungsermächtigungen	-----	-----	0	0	0	0	-----
Saldo der Ein- und Auszahlungen aus Investitionstätigkeit	-5.943,00	0	0	0	0	0	-5.943,00

Investitionsübersicht 2023

Gemeinde: 03 OG Daubach

Teilhaushalt 03 Gestaltung Umwelt
Leistung 55120 Sonstige Erholungseinrichtungen

	bis einschl. des Haushaltsvorjahres bereitgestellte Mittel	Ansatz des Haushaltsjahres	Planungsdaten des Haushaltsfolgejahres	Planungsdaten des zweiten Haushaltsfolgejahres	Planungsdaten des dritten Haushaltsfolgejahres	Planungsdaten der weiteren Haushaltsfolgejahre bis zum Abschluss der Maßnahme	Gesamtein-/auszahlungen (über den Gesamtzeitraum der Maßnahme)
	in €	2023 in €	2024 in €	2025 in €	2026 in €	in €	in €
55120-0001 Freundschaftswanderweg Obereibert-Daubach							
Summe der Einzahlungen aus Investitionstätigkeit	550,00	0	0	0	0	0	0,00
68144000 Investitionszuwendungen von Zweckverbänden	550,00	0	0	0	0	0	0,00
Summe der Auszahlungen aus Investitionstätigkeit	2.000,00	0	0	0	0	0	2.000,00
78571000 Auszahlungen für bewegliche Sachen des Anlagevermögens oberhalb der Wertgrenze i.H.v. 1.000 Euro	2.000,00	0	0	0	0	0	2.000,00
darunter:							
mit Verpflichtungsermächtigungen in Vorjahren bereits gebunden	-----	0	0	0	0	0	-----
Verpflichtungsermächtigungen	-----	-----	0	0	0	0	-----
Saldo der Ein- und Auszahlungen aus Investitionstätigkeit	-1.450,00	0	0	0	0	-550	-2.000,00

Investitionsübersicht 2023

Gemeinde: 03 OG Daubach

Teilhaushalt 03 Gestaltung Umwelt
Leistung 55210 Gewässerunterhaltung

	bis einschl. des Haushaltsvorjahres bereitgestellte Mittel	Ansatz des Haushaltsjahres	Planungsdaten des Haushaltsfolgejahres	Planungsdaten des zweiten Haushaltsfolgejahres	Planungsdaten des dritten Haushaltsfolgejahres	Planungsdaten der weiteren Haushaltsfolgejahre bis zum Abschluss der Maßnahme	Gesamtein-/auszahlungen (über den Gesamtzeitraum der Maßnahme)
	in €	2023 in €	2024 in €	2025 in €	2026 in €	in €	in €
55210-0001 Fremdwasserentflechtung							
Summe der Einzahlungen aus Investitionstätigkeit	0,00	0	0	0	61.000	0	61.000,00
68142000 Investitionszuwendungen vom Land 55210.23142000-55210-0001 (H) - erwartete Landeszuweisung	0,00	0	0	0	61.000	0	61.000,00
Summe der Auszahlungen aus Investitionstätigkeit	10.910,00	0	0	13.000	140.000	0	112.910,00
78593000 Auszahlungen für Baumaßnahmen 2024 Planungskosten	10.910,00	0	0	13.000	140.000	0	112.910,00
darunter:							
mit Verpflichtungsermächtigungen in Vorjahren bereits gebunden	-----	0	0	0	0	0	-----
Verpflichtungsermächtigungen	-----	-----	0	0	0	0	-----
Saldo der Ein- und Auszahlungen aus Investitionstätigkeit	-10.910,00	0	0	-13.000	-79.000	0	-51.910,00

Investitionsübersicht 2023

Gemeinde: 03 OG Daubach

Teilhaushalt 03 Gestaltung Umwelt
Leistung 55310 Friedhofswesen (Friedhofsanlagen, einschließlich Friedwald)

	bis einschl. des Haushaltsvorjahres bereitgestellte Mittel	Ansatz des Haushaltsjahres	Planungsdaten des Haushaltsfolgejahres	Planungsdaten des zweiten Haushaltsfolgejahres	Planungsdaten des dritten Haushaltsfolgejahres	Planungsdaten der weiteren Haushaltsfolgejahre bis zum Abschluss der Maßnahme	Gesamtein-/auszahlungen (über den Gesamtzeitraum der Maßnahme)
	in €	2023 in €	2024 in €	2025 in €	2026 in €	in €	in €
55310-0000 Grabnutzungen							
Summe der Einzahlungen aus Investitionstätigkeit	4.940,00	500	500	500	500	0	0,00
68270000 Grabnutzungsentgelte	4.940,00	500	500	500	500	0	0,00
Summe der Auszahlungen aus Investitionstätigkeit	0,00	0	0	0	0	0	0,00
darunter:							
mit Verpflichtungsermächtigungen in Vorjahren bereits gebunden	-----	0	0	0	0	0	-----
Verpflichtungsermächtigungen	-----	-----	0	0	0	0	-----
Saldo der Ein- und Auszahlungen aus Investitionstätigkeit	4.940,00	500	500	500	500	0	0,00
55310-0002 Erschließungskosten im Zuge NBG "In den Kappesstücker"							
Summe der Einzahlungen aus Investitionstätigkeit	0,00	0	0	0	0	0	0,00
Summe der Auszahlungen aus Investitionstätigkeit	51.278,20	0	0	0	0	0	51.278,00
78510000 Auszahlungen für unbebaute Grundstücke und grundstücksgleiche Rechte	44.953,00	0	0	0	0	0	44.953,00
78520000 Auszahlungen für bebaute Grundstücke und grundstücksgleiche Rechte	6.325,20	0	0	0	0	0	6.325,00
darunter:							
mit Verpflichtungsermächtigungen in Vorjahren bereits gebunden	-----	0	0	0	0	0	-----
Verpflichtungsermächtigungen	-----	-----	0	0	0	0	-----
Saldo der Ein- und Auszahlungen aus Investitionstätigkeit	-51.278,20	0	0	0	0	0	-51.278,00

Teilhaushalt 4

- Zentrale Finanzleistungen -

- Vorbericht
- Teilergebnis- und Teilfinanzhaushalt
sowie
- produktorientierte Darstellung des Teilhaushaltes
und des Teilinvestitionsplanes

Der Teilhaushalt 4 umfasst die folgenden Produkte:

61100 Steuern, allgemeine Zuweisungen, allgemeine Umlagen

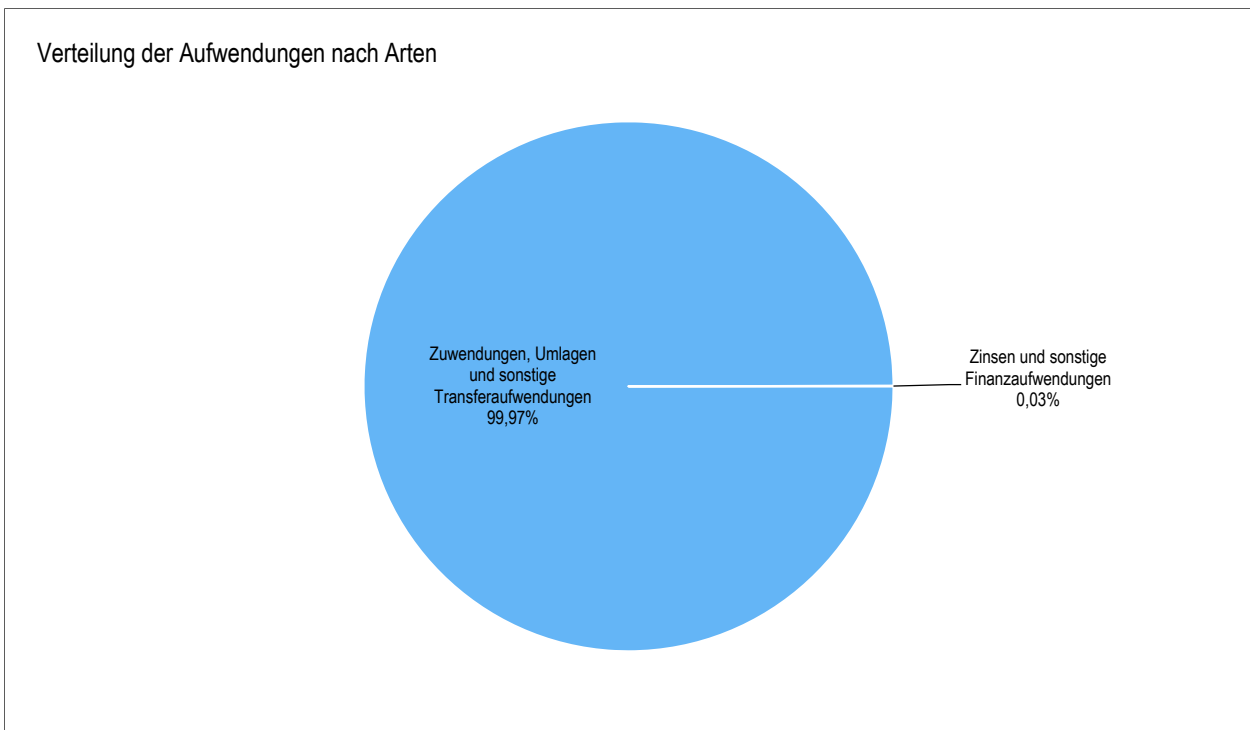
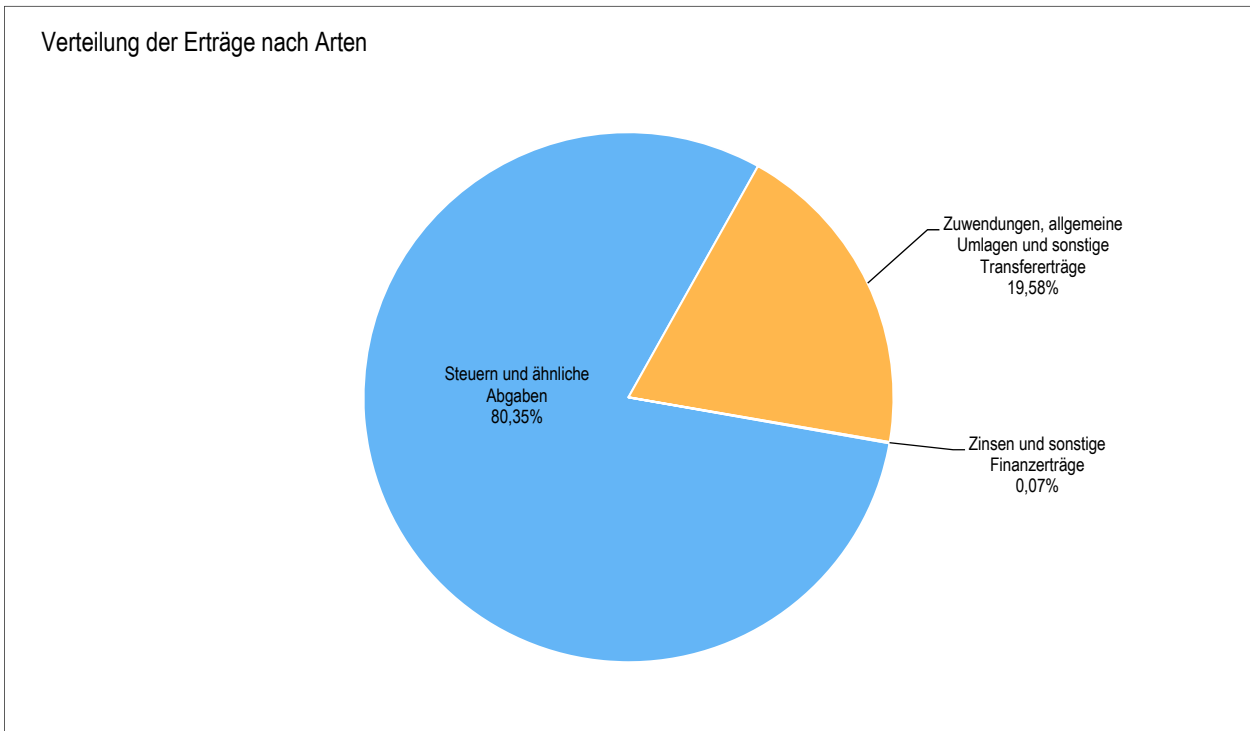
Produktbeschreibung:	Grundsteuer, Gewerbesteuer, Hundesteuer, Gemeindeanteile Einkommensteuer, Gemeindeanteile Umsatzsteuer, Schlüsselzuweisungen, Investitionsschlüsselzuweisungen, Finanzausgleichsumlage, Kreisumlage, Verbandsgemeindeumlage, Gewerbesteuerumlage, Ausgleichleistungen nach dem LFAG
Ziele:	Zentrale Verwaltung der allgemeinen Finanzmittel
Zielgruppen:	Steuerpflichtige, Behörden, MitarbeiterInnen
Auftragsgrundlagen:	Gesetze, Satzungen
Produktverantwortung:	Verbandsgemeindeverwaltung, Fachbereich 1 - Sachgebiete 1.4 und 1.5.

61200 Sonstige allgemeine Finanzwirtschaft

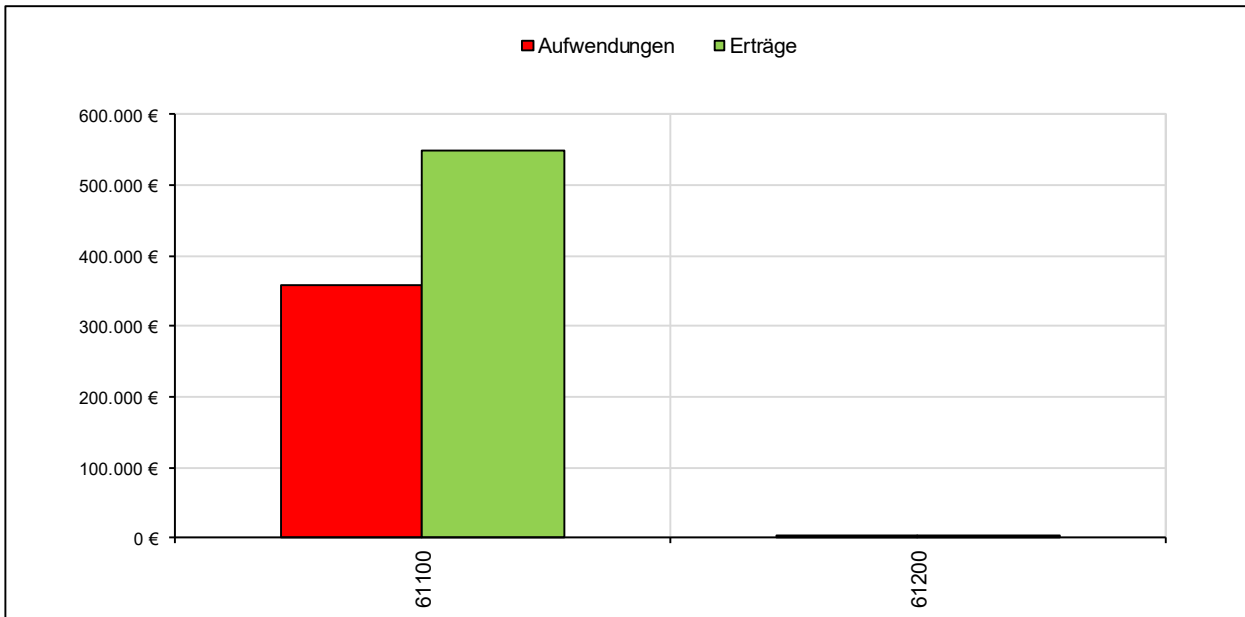
Produktbeschreibung:	Ein- und Auszahlungen für Kredite, Zinserträge und Zinsaufwendungen, Schuldendiensthilfen, u. a.
Ziele:	Maximierung der Zinserträge, Minimierung der Zinsaufwendungen
Zielgruppen:	Banken und Sparkassen, MitarbeiterInnen
Auftragsgrundlagen:	Gesetze, Verträge, organisatorische Regelungen
Produktverantwortung:	Verbandsgemeindeverwaltung, Fachbereich 1 - Sachgebiete 1.4 und 1.5.

1 Teilergebnishaushalt

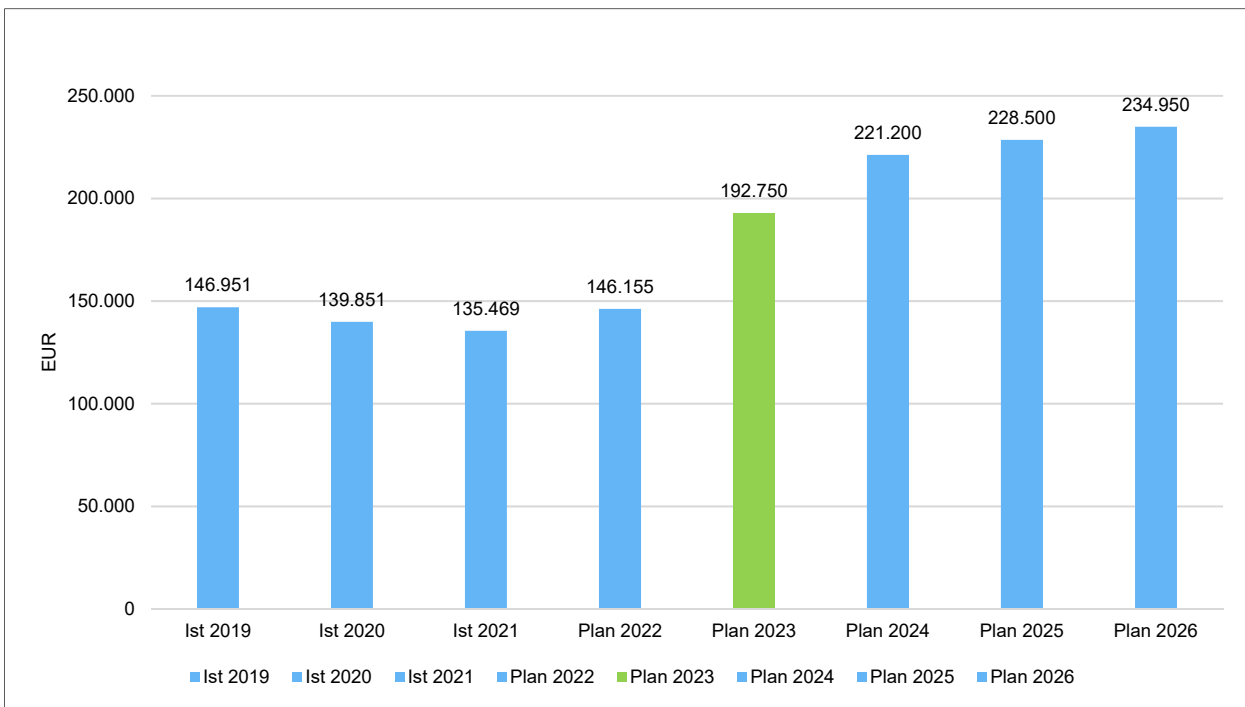
1.1 Übersicht über die Erträge und Aufwendungen im Teilhaushalt (ohne ILV)



1.2 Produktübersicht (ohne ILV)



1.3 Entwicklung der Jahresergebnisse (einschl. Saldo aus ILV)



2 Finanzhaushalt

Im Teilfinanzhaushalt werden neben den Ein- und Auszahlungen nach dem Kassenwirksamkeitsprinzip die investiven Ein- und Auszahlungen dargestellt. Von den Planansätzen her stehen den Ein- und Auszahlungen die entsprechenden Erträge und Aufwendungen im Ergebnishaushalt gegenüber, so dass nicht nochmals auf die Zahlungsströme eingegangen wird. Dargestellt werden daher nur Ein- und Auszahlungen im Rahmen der Investitionstätigkeit.

Ein- bzw. Auszahlungen aus Investitionstätigkeit sind im Teilhaushalt 4 nicht zu veranschlagen.

Der Finanzmittelfehlbetrag dieses Teilhaushalts beträgt 192.750 Euro (F 34).

Teilergebnishaushalt 2023

Gemeinde: 03 OG Daubach

Teilhaushalt 04 Zentrale Finanzleistungen

Ifd. Nr.	Teilergebnishaushalt		Ergebnis des Haushaltsvorjahres	Ansätze des Haushaltsvorjahres einschl. Nachträge	Ansatz des Haushaltsjahres	Planungsdaten des Haushaltsfolgejahres	Planungsdaten des zweiten Haushaltsfolgejahres	Planungsdaten des dritten Haushaltsfolgejahres
			2021	2022	2023	2024	2025	2026
			in €	in €	in €	in €	in €	in €
E 1	+	Steuern und ähnliche Abgaben	405.086,91	406.980	441.750	495.950	515.350	531.500
		40110000 Grundsteuer A	477,15	480	550	550	550	550
		40120000 Grundsteuer B	42.709,13	42.400	54.000	54.600	55.200	55.800
		40130000 Gewerbesteuer	25.713,18	20.000	23.000	24.100	25.650	26.700
		40210000 Gemeindeanteil an der Einkommensteuer	300.605,64	306.300	321.600	335.450	350.850	363.500
		40220000 Gemeindeanteil an der Umsatzsteuer	3.373,08	4.100	3.050	3.200	3.300	3.350
		40330000 Hundesteuer	1.744,00	2.000	2.100	1.800	1.800	1.800
		40521000 Ausgleichsleistungen nach § 28 LFAG	30.464,73	31.700	37.450	76.250	78.000	79.800
E 2	+	Zuwendungen, allgemeine Umlagen und sonstige Transfererträge	30.391,00	50.100	107.650	108.550	109.500	110.450
		41111000 Schlüsselzuweisung A	39.845,00	50.100	92.100	93.000	93.950	94.900
		41112000 Schlüsselzuweisung B	0,00	0	15.550	15.550	15.550	15.550
		41320000 Sonstige allgemeine Zuweisungen vom Land	-9.454,00	0	0	0	0	0
E 3	+	Erträge der sozialen Sicherung	0,00	0	0	0	0	0
E 4	+	Öffentlich-rechtliche Leistungsentgelte	0,00	0	0	0	0	0
E 5	+	Privatrechtliche Leistungsentgelte	0,00	0	0	0	0	0
E 6	+	Kostenerstattungen und Kostenumlagen	0,00	0	0	0	0	0
E 7	+	Sonstige laufende Erträge	0,00	0	0	0	0	0
E 8	=	Summe der laufenden Erträge aus Verwaltungstätigkeit (Summe E 1 bis E 7)	435.477,91	457.080	549.400	604.500	624.850	641.950
E 9	-	Personal- und Versorgungsaufwendungen	0,00	0	0	0	0	0
E 10	-	Aufwendungen für Sach- und Dienstleistungen	0,00	0	0	0	0	0
E 11	-	Abschreibungen	0,00	0	0	0	0	0
E 12	-	Zuwendungen, Umlagen und sonstige Transferaufwendungen	300.310,72	311.075	356.950	383.650	396.700	407.350
		54310000 Gewerbesteuerumlage	2.465,72	1.925	1.950	2.150	2.300	2.400
		54421000 Allgemeine Umlagen an Gemeindeverbände (Kreisumlage)	170.197,00	176.650	202.850	218.000	225.350	231.400
		54423000 Allgemeine Umlagen an Gemeindeverbände (Verbandsgemeindeumlage)	127.648,00	132.500	152.150	163.500	169.050	173.550
E 13	-	Aufwendungen der sozialen Sicherung	0,00	0	0	0	0	0
E 14	-	Sonstige laufenden Aufwendungen	0,00	0	0	0	0	0
E 15	=	Summe der laufenden Aufwendungen aus Verwaltungstätigkeit (Summe E 9 bis E 14)	300.310,72	311.075	356.950	383.650	396.700	407.350
E 16	=	Laufendes Ergebnis aus Verwaltungstätigkeit (Saldo E 8 und E 15)	135.167,19	146.005	192.450	220.850	228.150	234.600
E 17	+	Zinserträge und sonstige Finanzerträge	301,48	400	400	400	400	400
		47200000 Zinsen aus Stundungen und Verrentungen	25,00	50	50	50	50	50
		47920000 Vollverzinsung aus Gewerbesteuer (§ 233a AO)	0,00	100	100	100	100	100
		47990000 Sonstige Zinsen und ähnliche Erträge / Sonstige	276,48	250	250	250	250	250
E 18	-	Zinsaufwendungen und sonstige Finanzaufwendungen	0,00	250	100	50	50	50
		57910000 Sonstige Zinsen und sonstige Finanzaufwendungen aus der Vollverzinsung der Gewerbesteuer (§ 233a AO)	0,00	50	100	50	50	50
		57990000 Sonstige Zinsen und sonstige Finanzaufwendungen / Sonstige	0,00	200	0	0	0	0
E 19	=	Saldo der Zins- und sonstigen Finanzerträge und -aufwendungen (Saldo E 17 und E 18)	301,48	150	300	350	350	350
E 20	=	Ordentliches Ergebnis (Summe E 16 bis E 19)	135.468,67	146.155	192.750	221.200	228.500	234.950

Teilergebnishaushalt 2023

Gemeinde: 03 OG Daubach

Teilhaushalt 04 Zentrale Finanzleistungen

Ifd. Nr.	Teilergebnishaushalt	Ergebnis des Haushaltsvorvorjahres	Ansätze des Haushaltsvorjahres einschl. Nachträge	Ansatz des Haushaltsjahres	Planungsdaten des Haushaltsfolgejahres	Planungsdaten des zweiten Haushaltsfolgejahres	Planungsdaten des dritten Haushaltsfolgejahres
		2021	2022	2023	2024	2025	2026
		in €	in €	in €	in €	in €	in €
E 21	Außerordentliches Ergebnis	0,00	0	0	0	0	0
E 22	Saldo aus internen Leistungsbeziehungen	0,00	0	0	0	0	0
E 23	= Jahresergebnis (Jahresüberschuss / Jahresfehlbetrag) des Teilhaushalts (Summe E 20 bis E 22)	135.468,67	146.155	192.750	221.200	228.500	234.950

Teilfinanzhaushalt 2023

Gemeinde: 03 OG Daubach

Teilhaushalt 04 Zentrale Finanzleistungen

Ifd. Nr.	Teilfinanzhaushalt	Ergebnis des Haushaltsvorjahres	Ansätze des Haushaltsvorjahres einschl. Nachträge	Ansatz des Haushaltsjahres	Planungsdaten des Haushaltsfolgejahres	Planungsdaten des zweiten Haushaltsfolgejahres	Planungsdaten des dritten Haushaltsfolgejahres	
		2021	2022	2023	2024	2025	2026	
		in €	in €	in €	in €	in €	in €	
F 1	+	Steuern und ähnliche Abgaben	396.875,19	406.980	441.750	495.950	515.350	531.500
		60110000 Grundsteuer A	477,15	480	550	550	550	550
		60120000 Grundsteuer B	42.655,13	42.400	54.000	54.600	55.200	55.800
		60130000 Gewerbesteuer	25.713,18	20.000	23.000	24.100	25.650	26.700
		60210000 Gemeindeanteil an der Einkommensteuer	292.126,07	306.300	321.600	335.450	350.850	363.500
		60220000 Gemeindeanteil an der Umsatzsteuer	3.318,67	4.100	3.050	3.200	3.300	3.350
		60330000 Hundesteuer	1.717,00	2.000	2.100	1.800	1.800	1.800
		60521000 Ausgleichsleistungen nach § 28 LFAG	30.867,99	31.700	37.450	76.250	78.000	79.800
F 2	+	Zuwendungen, allgemeine Umlagen und sonstige Transfereinzahlungen	30.391,00	50.100	107.650	108.550	109.500	110.450
		61111000 Schlüsselzuweisung A	39.845,00	50.100	92.100	93.000	93.950	94.900
		61112000 Schlüsselzuweisung B	0,00	0	15.550	15.550	15.550	15.550
		61320000 Sonstige allgemeine Zuweisungen vom Land	-9.454,00	0	0	0	0	0
F 3	+	Einzahlungen der sozialen Sicherung	0,00	0	0	0	0	0
F 4	+	Öffentlich-rechtliche Leistungsentgelte	0,00	0	0	0	0	0
F 5	+	Privatrechtliche Leistungsentgelte	0,00	0	0	0	0	0
F 6	+	Kostenerstattungen und Kostenumlagen	0,00	0	0	0	0	0
F 7	+	Sonstige laufende Einzahlungen	0,00	0	0	0	0	0
F 8	=	Summe der laufenden Einzahlungen aus Verwaltungstätigkeit (Summe F 1 bis F 7)	427.266,19	457.080	549.400	604.500	624.850	641.950
F 9	-	Personal- und Versorgungsauszahlungen	0,00	0	0	0	0	0
F 10	-	Auszahlungen für Sach- und Dienstleistungen	0,00	0	0	0	0	0
F 11	-	* nicht besetzt *	0,00	0	0	0	0	0
F 12	-	Zuwendungen, Umlagen und sonstige Transferauszahlungen	301.447,66	311.075	356.950	383.650	396.700	407.350
		74310000 Gewerbesteuerumlage	3.731,66	1.925	1.950	2.150	2.300	2.400
		74421000 Allgemeine Umlagen an Gemeindeverbände (Kreisumlage)	170.197,00	176.650	202.850	218.000	225.350	231.400
		74423000 Allgemeine Umlagen an Gemeindeverbände (Verbandsgemeindeumlage)	127.519,00	132.500	152.150	163.500	169.050	173.550
F 13	-	Auszahlungen der sozialen Sicherung	0,00	0	0	0	0	0
F 14	-	Sonstige laufende Auszahlungen	0,00	0	0	0	0	0
F 15	=	Summe der laufenden Auszahlungen aus Verwaltungstätigkeit (Summe F 9 bis F14)	301.447,66	311.075	356.950	383.650	396.700	407.350
F 16	=	Saldo der laufenden Ein- und Auszahlungen aus Verwaltungstätigkeit	125.818,53	146.005	192.450	220.850	228.150	234.600
F 17	+	Zinseinzahlungen und sonstige Finanzeinzahlungen	301,48	400	400	400	400	400
		67200000 Zinsen aus Stundungen und Verrentungen	25,00	50	50	50	50	50
		67920000 Vollverzinsung aus Gewerbesteuer (§ 233a AO)	0,00	100	100	100	100	100
		67990000 Sonstige Zinsen und ähnliche Einzahlungen / Sonstige	276,48	250	250	250	250	250
F 18	-	Zinsauszahlungen und sonstige Finanzauszahlungen	0,00	250	100	50	50	50
		77910000 Sonstige Zinsauszahlungen und sonstige Finanzauszahlungen aus der Vollverzinsung der Gewerbesteuer (§ 233a AO)	0,00	50	100	50	50	50
		77990000 Sonstige Zinsauszahlungen und sonstige Finanzauszahlungen / Sonstige	0,00	200	0	0	0	0
F 19	=	Saldo der Zins- und der sonstigen Finanzein- und -auszahlungen	301,48	150	300	350	350	350

Teilfinanzhaushalt 2023

Gemeinde: 03 OG Daubach

Teilhaushalt 04 Zentrale Finanzleistungen

Ifd. Nr.	Teilfinanzhaushalt	Ergebnis des Haushaltsvorjahres	Ansätze des Haushaltsvorjahres einschl. Nachträge	Ansatz des Haushaltsjahres	Planungsdaten des Haushaltsfolgejahres	Planungsdaten des zweiten Haushaltsfolgejahres	Planungsdaten des dritten Haushaltsfolgejahres	
		2021	2022	2023	2024	2025	2026	
		in €	in €	in €	in €	in €	in €	
F 20	=	Saldo der ordentlichen Ein- und Auszahlungen (Summe F 16 + F 19)	126.120,01	146.155	192.750	221.200	228.500	234.950
F 21		Saldo der außerordentlichen Ein- und Auszahlungen	0,00	0	0	0	0	0
F 22		Saldo der Ein- und Auszahlungen aus internen Leistungsbeziehungen	0,00	0	0	0	0	0
F 23		Summe der ordentlichen und außerordentlichen Ein- und Auszahlungen (Summe F 21 + F 22)	126.120,01	146.155	192.750	221.200	228.500	234.950
F 24	+	Einzahlungen aus Investitionszuwendungen	0,00	0	0	0	0	0
F 25	+	Einzahlungen aus Beiträgen und ähnlichen Entgelten	0,00	0	0	0	0	0
F 26	+	Sonstige Investitionseinzahlungen	0,00	0	0	0	0	0
F 27	=	Summe der Einzahlungen aus Investitionstätigkeit (Summe F 24 bis F 26)	0,00	0	0	0	0	0
F 28	-	Auszahlungen für immaterielle Vermögensgegenstände	0,00	0	0	0	0	0
F 29	-	Auszahlungen für Sachanlagen	0,00	0	0	0	0	0
F 30	-	Auszahlungen für Finanzanlagen	0,00	0	0	0	0	0
F 31	-	Sonstige Investitionsauszahlungen	0,00	0	0	0	0	0
F 32	=	Summe der Auszahlungen aus Investitionstätigkeit (Summe F 28 bis F 31)	0,00	0	0	0	0	0
F 33	=	Saldo der Ein- und Auszahlungen aus Investitionstätigkeit (Saldo F 27 und F 32)	0,00	0	0	0	0	0
F 34	=	Finanzmittelüberschuss /-fehlbetrag des Teilhaushalts (Summe F 23 + F 33)	126.120,01	146.155	192.750	221.200	228.500	234.950

Produktorientierter Teilhaushalt 4

- Teilergebnishaushalt
- Teilfinanzhaushalt
- Teilinvestitionsübersicht

Teilergebnishaushalt 2023

Gemeinde: 03 OG Daubach

Teilhaushalt 04 Zentrale Finanzleistungen
Leistung 61100 Steuern, allgemeine Zuweisungen, allgemeine Umlagen

Ifd. Nr.	Teilergebnishaushalt		Ergebnis des Haushaltsvorjahres	Ansätze des Haushaltsvorjahres einschl. Nachträge	Ansatz des Haushaltsjahres	Planungsdaten des Haushaltsfolgejahres	Planungsdaten des zweiten Haushaltsfolgejahres	Planungsdaten des dritten Haushaltsfolgejahres
			2021	2022	2023	2024	2025	2026
			in €	in €	in €	in €	in €	in €
E 1	+	Steuern und ähnliche Abgaben	405.086,91	406.980	441.750	495.950	515.350	531.500
		40110000 Grundsteuer A	477,15	480	550	550	550	550
		40120000 Grundsteuer B	42.709,13	42.400	54.000	54.600	55.200	55.800
		40130000 Gewerbesteuer	25.713,18	20.000	23.000	24.100	25.650	26.700
		40210000 Gemeindeanteil an der Einkommensteuer	300.605,64	306.300	321.600	335.450	350.850	363.500
		40220000 Gemeindeanteil an der Umsatzsteuer	3.373,08	4.100	3.050	3.200	3.300	3.350
		40330000 Hundesteuer	1.744,00	2.000	2.100	1.800	1.800	1.800
		40521000 Ausgleichsleistungen nach § 28 LFAG	30.464,73	31.700	37.450	76.250	78.000	79.800
E 2	+	Zuwendungen, allgemeine Umlagen und sonstige Transfererträge	30.391,00	50.100	107.650	108.550	109.500	110.450
		41111000 Schlüsselzuweisung A	39.845,00	50.100	92.100	93.000	93.950	94.900
		41112000 Schlüsselzuweisung B	0,00	0	15.550	15.550	15.550	15.550
		41320000 Sonstige allgemeine Zuweisungen vom Land	-9.454,00	0	0	0	0	0
E 3	+	Erträge der sozialen Sicherung	0,00	0	0	0	0	0
E 4	+	Öffentlich-rechtliche Leistungsentgelte	0,00	0	0	0	0	0
E 5	+	Privatrechtliche Leistungsentgelte	0,00	0	0	0	0	0
E 6	+	Kostenerstattungen und Kostenumlagen	0,00	0	0	0	0	0
E 7	+	Sonstige laufende Erträge	0,00	0	0	0	0	0
E 8	=	Summe der laufenden Erträge aus Verwaltungstätigkeit (Summe E 1 bis E 7)	435.477,91	457.080	549.400	604.500	624.850	641.950
E 9	-	Personal- und Versorgungsaufwendungen	0,00	0	0	0	0	0
E 10	-	Aufwendungen für Sach- und Dienstleistungen	0,00	0	0	0	0	0
E 11	-	Abschreibungen	0,00	0	0	0	0	0
E 12	-	Zuwendungen, Umlagen und sonstige Transferaufwendungen	300.310,72	311.075	356.950	383.650	396.700	407.350
		54310000 Gewerbesteuerumlage	2.465,72	1.925	1.950	2.150	2.300	2.400
		54421000 Allgemeine Umlagen an Gemeindeverbände (Kreisumlage)	170.197,00	176.650	202.850	218.000	225.350	231.400
		54423000 Allgemeine Umlagen an Gemeindeverbände (Verbandsgemeindeumlage)	127.648,00	132.500	152.150	163.500	169.050	173.550
E 13	-	Aufwendungen der sozialen Sicherung	0,00	0	0	0	0	0
E 14	-	Sonstige laufenden Aufwendungen	0,00	0	0	0	0	0
E 15	=	Summe der laufenden Aufwendungen aus Verwaltungstätigkeit (Summe E 9 bis E 14)	300.310,72	311.075	356.950	383.650	396.700	407.350
E 16	=	Laufendes Ergebnis aus Verwaltungstätigkeit (Saldo E 8 und E 15)	135.167,19	146.005	192.450	220.850	228.150	234.600
E 17	+	Zinserträge und sonstige Finanzerträge	25,00	50	50	50	50	50
		47200000 Zinsen aus Stundungen und Verrentungen	25,00	50	50	50	50	50
E 18	-	Zinsaufwendungen und sonstige Finanzaufwendungen	0,00	0	0	0	0	0
E 19	=	Saldo der Zins -und sonstigen Finanzerträge und -aufwendungen (Saldo E 17 und E 18)	25,00	50	50	50	50	50
E 20	=	Ordentliches Ergebnis (Summe E 16 bis E 19)	135.192,19	146.055	192.500	220.900	228.200	234.650
E 21		Außerordentliches Ergebnis	0,00	0	0	0	0	0
E 22		Saldo aus internen Leistungsbeziehungen	0,00	0	0	0	0	0
E 23	=	Jahresergebnis (Jahresüberschuss / Jahresfehlbetrag) des Teilhaushalts (Summe E 20 bis E 22)	135.192,19	146.055	192.500	220.900	228.200	234.650

Teilergebnishaushalt 2023

Gemeinde: 03 OG Daubach

Teilhaushalt 04 Zentrale Finanzleistungen
Leistung 61200 Sonstige allgemeine Finanzwirtschaft

Ifd. Nr.	Teilergebnishaushalt		Ergebnis des Haushaltsvorjahres	Ansätze des Haushaltsvorjahres einschl. Nachträge	Ansatz des Haushaltsjahres	Planungsdaten des Haushaltsfolgejahres	Planungsdaten des zweiten Haushaltsfolgejahres	Planungsdaten des dritten Haushaltsfolgejahres
			2021	2022	2023	2024	2025	2026
			in €	in €	in €	in €	in €	in €
E 1	+	Steuern und ähnliche Abgaben	0,00	0	0	0	0	0
E 2	+	Zuwendungen, allgemeine Umlagen und sonstige Transfererträge	0,00	0	0	0	0	0
E 3	+	Erträge der sozialen Sicherung	0,00	0	0	0	0	0
E 4	+	Öffentlich-rechtliche Leistungsentgelte	0,00	0	0	0	0	0
E 5	+	Privatrechtliche Leistungsentgelte	0,00	0	0	0	0	0
E 6	+	Kostenerstattungen und Kostenumlagen	0,00	0	0	0	0	0
E 7	+	Sonstige laufende Erträge	0,00	0	0	0	0	0
E 8	=	Summe der laufenden Erträge aus Verwaltungstätigkeit (Summe E 1 bis E 7)	0,00	0	0	0	0	0
E 9	-	Personal- und Versorgungsaufwendungen	0,00	0	0	0	0	0
E 10	-	Aufwendungen für Sach- und Dienstleistungen	0,00	0	0	0	0	0
E 11	-	Abschreibungen	0,00	0	0	0	0	0
E 12	-	Zuwendungen, Umlagen und sonstige Transferaufwendungen	0,00	0	0	0	0	0
E 13	-	Aufwendungen der sozialen Sicherung	0,00	0	0	0	0	0
E 14	-	Sonstige laufenden Aufwendungen	0,00	0	0	0	0	0
E 15	=	Summe der laufenden Aufwendungen aus Verwaltungstätigkeit (Summe E 9 bis E 14)	0,00	0	0	0	0	0
E 16	=	Laufendes Ergebnis aus Verwaltungstätigkeit (Saldo E 8 und E 15)	0,00	0	0	0	0	0
E 17	+	Zinserträge und sonstige Finanzerträge	276,48	350	350	350	350	350
		<i>47920000 Vollverzinsung aus Gewerbesteuer (§ 233a AO)</i>	<i>0,00</i>	<i>100</i>	<i>100</i>	<i>100</i>	<i>100</i>	<i>100</i>
		<i>47990000 Sonstige Zinsen und ähnliche Erträge / Sonstige Habenzinsen</i>	<i>276,48</i>	<i>250</i>	<i>250</i>	<i>250</i>	<i>250</i>	<i>250</i>
E 18	-	Zinsaufwendungen und sonstige Finanzaufwendungen	0,00	250	100	50	50	50
		<i>57910000 Sonstige Zinsen und sonstige Finanzaufwendungen aus der Vollverzinsung der Gewerbesteuer (§ 233a AO)</i>	<i>0,00</i>	<i>50</i>	<i>100</i>	<i>50</i>	<i>50</i>	<i>50</i>
		<i>57990000 Sonstige Zinsen und sonstige Finanzaufwendungen / Sonstige - Verwahrtgelte</i>	<i>0,00</i>	<i>200</i>	<i>0</i>	<i>0</i>	<i>0</i>	<i>0</i>
E 19	=	Saldo der Zins- und sonstigen Finanzerträge und -aufwendungen (Saldo E 17 und E 18)	276,48	100	250	300	300	300
E 20	=	Ordentliches Ergebnis (Summe E 16 bis E 19)	276,48	100	250	300	300	300
E 21		Außerordentliches Ergebnis	0,00	0	0	0	0	0
E 22		Saldo aus internen Leistungsbeziehungen	0,00	0	0	0	0	0
E 23	=	Jahresergebnis (Jahresüberschuss / Jahresfehlbetrag) des Teilhaushalts (Summe E 20 bis E 22)	276,48	100	250	300	300	300

Teilfinanzhaushalt 2023

Gemeinde: 03 OG Daubach

Teilhaushalt 04 Zentrale Finanzleistungen
Leistung 61100 Steuern, allgemeine Zuweisungen, allgemeine Umlagen

Ifd. Nr.		Teilfinanzhaushalt	Ergebnis des Haushaltsvorjahres	Ansätze des Haushaltsvorjahres einschl. Nachträge	Ansatz des Haushaltsjahres	Planungsdaten des Haushaltsfolgejahres	Planungsdaten des zweiten Haushaltsfolgejahres	Planungsdaten des dritten Haushaltsfolgejahres
			2021	2022	2023	2024	2025	2026
			in €	in €	in €	in €	in €	in €
F 1	+	Steuern und ähnliche Abgaben	396.875,19	406.980	441.750	495.950	515.350	531.500
		60110000 Grundsteuer A	477,15	480	550	550	550	550
		60120000 Grundsteuer B	42.655,13	42.400	54.000	54.600	55.200	55.800
		60130000 Gewerbesteuer	25.713,18	20.000	23.000	24.100	25.650	26.700
		60210000 Gemeindeanteil an der Einkommensteuer	292.126,07	306.300	321.600	335.450	350.850	363.500
		60220000 Gemeindeanteil an der Umsatzsteuer	3.318,67	4.100	3.050	3.200	3.300	3.350
		60330000 Hundesteuer	1.717,00	2.000	2.100	1.800	1.800	1.800
		60521000 Ausgleichsleistungen nach § 28 LFAG	30.867,99	31.700	37.450	76.250	78.000	79.800
F 2	+	Zuwendungen, allgemeine Umlagen und sonstige Transfereinzahlungen	30.391,00	50.100	107.650	108.550	109.500	110.450
		61111000 Schlüsselzuweisung A	39.845,00	50.100	92.100	93.000	93.950	94.900
		61112000 Schlüsselzuweisung B	0,00	0	15.550	15.550	15.550	15.550
		61320000 Sonstige allgemeine Zuweisungen vom Land	-9.454,00	0	0	0	0	0
F 3	+	Einzahlungen der sozialen Sicherung	0,00	0	0	0	0	0
F 4	+	Öffentlich-rechtliche Leistungsentgelte	0,00	0	0	0	0	0
F 5	+	Privatrechtliche Leistungsentgelte	0,00	0	0	0	0	0
F 6	+	Kostenerstattungen und Kostenumlagen	0,00	0	0	0	0	0
F 7	+	Sonstige laufende Einzahlungen	0,00	0	0	0	0	0
F 8	=	Summe der laufenden Einzahlungen aus Verwaltungstätigkeit (Summe F 1 bis F 7)	427.266,19	457.080	549.400	604.500	624.850	641.950
F 9	-	Personal- und Versorgungsauszahlungen	0,00	0	0	0	0	0
F 10	-	Auszahlungen für Sach- und Dienstleistungen	0,00	0	0	0	0	0
F 11	-	* nicht besetzt *	0,00	0	0	0	0	0
F 12	-	Zuwendungen, Umlagen und sonstige Transferauszahlungen	301.447,66	311.075	356.950	383.650	396.700	407.350
		74310000 Gewerbesteuerumlage	3.731,66	1.925	1.950	2.150	2.300	2.400
		74421000 Allgemeine Umlagen an Gemeindeverbände (Kreisumlage)	170.197,00	176.650	202.850	218.000	225.350	231.400
		74423000 Allgemeine Umlagen an Gemeindeverbände (Verbandsgemeindeumlage)	127.519,00	132.500	152.150	163.500	169.050	173.550
F 13	-	Auszahlungen der sozialen Sicherung	0,00	0	0	0	0	0
F 14	-	Sonstige laufende Auszahlungen	0,00	0	0	0	0	0
F 15	=	Summe der laufenden Auszahlungen aus Verwaltungstätigkeit (Summe F 9 bis F 14)	301.447,66	311.075	356.950	383.650	396.700	407.350
F 16	=	Saldo der laufenden Ein- und Auszahlungen aus Verwaltungstätigkeit	125.818,53	146.005	192.450	220.850	228.150	234.600
F 17	+	Zinseinzahlungen und sonstige Finanzeinzahlungen	25,00	50	50	50	50	50
		67200000 Zinsen aus Stundungen und Verrentungen	25,00	50	50	50	50	50
F 18	-	Zinsauszahlungen und sonstige Finanzauszahlungen	0,00	0	0	0	0	0
F 19	=	Saldo der Zins- und der sonstigen Finanzein- und -auszahlungen	25,00	50	50	50	50	50
F 20	=	Saldo der ordentlichen Ein- und Auszahlungen (Summe F 16 + F 19)	125.843,53	146.055	192.500	220.900	228.200	234.650
F 21		Saldo der außerordentlichen Ein- und Auszahlungen	0,00	0	0	0	0	0
F 22		Saldo der Ein- und Auszahlungen aus internen Leistungsbeziehungen	0,00	0	0	0	0	0
F 23		Summe der ordentlichen und außerordentlichen Ein- und Auszahlungen (Summe F 21 + F 22)	125.843,53	146.055	192.500	220.900	228.200	234.650

Teilfinanzhaushalt 2023

Gemeinde: 03 OG Daubach

Teilhaushalt 04 Zentrale Finanzleistungen
Leistung 61100 Steuern, allgemeine Zuweisungen, allgemeine Umlagen

lfd. Nr.	Teilfinanzhaushalt		Ergebnis des Haushaltsvorjahres	Ansätze des Haushaltsvorjahres einschl. Nachträge	Ansatz des Haushaltsjahres	Planungsdaten des Haushaltsfolgejahres	Planungsdaten des zweiten Haushaltsfolgejahres	Planungsdaten des dritten Haushaltsfolgejahres
			2021	2022	2023	2024	2025	2026
			in €	in €	in €	in €	in €	in €
F 24	+	Einzahlungen aus Investitionszuwendungen	0,00	0	0	0	0	0
F 25	+	Einzahlungen aus Beiträgen und ähnlichen Entgelten	0,00	0	0	0	0	0
F 26	+	Sonstige Investitionseinzahlungen	0,00	0	0	0	0	0
F 27	=	Summe der Einzahlungen aus Investitionstätigkeit (Summe F 24 bis F 26)	0,00	0	0	0	0	0
F 28	-	Auszahlungen für immaterielle Vermögensgegenstände	0,00	0	0	0	0	0
F 29	-	Auszahlungen für Sachanlagen	0,00	0	0	0	0	0
F 30	-	Auszahlungen für Finanzanlagen	0,00	0	0	0	0	0
F 31	-	Sonstige Investitionsauszahlungen	0,00	0	0	0	0	0
F 32	=	Summe der Auszahlungen aus Investitionstätigkeit (Summe F 28 bis F 31)	0,00	0	0	0	0	0
F 33	=	Saldo der Ein- und Auszahlungen aus Investitionstätigkeit (Saldo F 27 und F 32)	0,00	0	0	0	0	0
F 34	=	Finanzmittelüberschuss /-fehlbetrag des Teilhaushalts (Summe F 23 + F 33)	125.843,53	146.055	192.500	220.900	228.200	234.650

Teilfinanzhaushalt 2023

Gemeinde: 03 OG Daubach

Teilhaushalt 04 Zentrale Finanzleistungen
Leistung 61200 Sonstige allgemeine Finanzwirtschaft

Ifd. Nr.	Teilfinanzhaushalt	Ergebnis des Haushaltsvorjahres	Ansätze des Haushaltsvorjahres einschl. Nachträge	Ansatz des Haushaltsjahres	Planungsdaten des Haushaltsfolgejahres	Planungsdaten des zweiten Haushaltsfolgejahres	Planungsdaten des dritten Haushaltsfolgejahres	
		2021	2022	2023	2024	2025	2026	
		in €	in €	in €	in €	in €	in €	
F 1	+	Steuern und ähnliche Abgaben	0,00	0	0	0	0	0
F 2	+	Zuwendungen, allgemeine Umlagen und sonstige Transfereinzahlungen	0,00	0	0	0	0	0
F 3	+	Einzahlungen der sozialen Sicherung	0,00	0	0	0	0	0
F 4	+	Öffentlich-rechtliche Leistungsentgelte	0,00	0	0	0	0	0
F 5	+	Privatrechtliche Leistungsentgelte	0,00	0	0	0	0	0
F 6	+	Kostenerstattungen und Kostenumlagen	0,00	0	0	0	0	0
F 7	+	Sonstige laufende Einzahlungen	0,00	0	0	0	0	0
F 8	=	Summe der laufenden Einzahlungen aus Verwaltungstätigkeit (Summe F 1 bis F 7)	0,00	0	0	0	0	0
F 9	-	Personal- und Versorgungsauszahlungen	0,00	0	0	0	0	0
F 10	-	Auszahlungen für Sach- und Dienstleistungen	0,00	0	0	0	0	0
F 11	-	* nicht besetzt *	0,00	0	0	0	0	0
F 12	-	Zuwendungen, Umlagen und sonstige Transferauszahlungen	0,00	0	0	0	0	0
F 13	-	Auszahlungen der sozialen Sicherung	0,00	0	0	0	0	0
F 14	-	Sonstige laufende Auszahlungen	0,00	0	0	0	0	0
F 15	=	Summe der laufenden Auszahlungen aus Verwaltungstätigkeit (Summe F 9 bis F 14)	0,00	0	0	0	0	0
F 16	=	Saldo der laufenden Ein- und Auszahlungen aus Verwaltungstätigkeit	0,00	0	0	0	0	0
F 17	+	Zinseinzahlungen und sonstige Finanzeinzahlungen	276,48	350	350	350	350	350
		67920000 Vollverzinsung aus Gewerbesteuer (§ 233a AO)	0,00	100	100	100	100	100
		67990000 Sonstige Zinsen und ähnliche Einzahlungen / Sonstige	276,48	250	250	250	250	250
F 18	-	Zinsauszahlungen und sonstige Finanzauszahlungen	0,00	250	100	50	50	50
		77910000 Sonstige Zinsauszahlungen und sonstige Finanzauszahlungen aus der Vollverzinsung der Gewerbesteuer (§ 233a AO)	0,00	50	100	50	50	50
		77990000 Sonstige Zinsauszahlungen und sonstige Finanzauszahlungen / Sonstige	0,00	200	0	0	0	0
F 19	=	Saldo der Zins- und der sonstigen Finanzein- und -auszahlungen	276,48	100	250	300	300	300
F 20	=	Saldo der ordentlichen Ein- und Auszahlungen (Summe F 16 + F 19)	276,48	100	250	300	300	300
F 21		Saldo der außerordentlichen Ein- und Auszahlungen	0,00	0	0	0	0	0
F 22		Saldo der Ein- und Auszahlungen aus internen Leistungsbeziehungen	0,00	0	0	0	0	0
F 23	=	Summe der ordentlichen und außerordentlichen Ein- und Auszahlungen (Summe F 21 + F 22)	276,48	100	250	300	300	300
F 24	+	Einzahlungen aus Investitionszuwendungen	0,00	0	0	0	0	0
F 25	+	Einzahlungen aus Beiträgen und ähnlichen Entgelten	0,00	0	0	0	0	0
F 26	+	Sonstige Investitionseinzahlungen	0,00	0	0	0	0	0
F 27	=	Summe der Einzahlungen aus Investitionstätigkeit (Summe F 24 bis F 26)	0,00	0	0	0	0	0
F 28	-	Auszahlungen für immaterielle Vermögensgegenstände	0,00	0	0	0	0	0
F 29	-	Auszahlungen für Sachanlagen	0,00	0	0	0	0	0

Teilfinanzhaushalt 2023

Gemeinde: 03 OG Daubach

Teilhaushalt 04 Zentrale Finanzleistungen
Leistung 61200 Sonstige allgemeine Finanzwirtschaft

lfd. Nr.	Teilfinanzhaushalt	Ergebnis des Haushaltsvorjahres	Ansätze des Haushaltsvorjahres einschl. Nachträge	Ansatz des Haushaltsjahres	Planungsdaten des Haushaltsfolgejahres	Planungsdaten des zweiten Haushaltsfolgejahres	Planungsdaten des dritten Haushaltsfolgejahres	
		2021	2022	2023	2024	2025	2026	
		in €	in €	in €	in €	in €	in €	
F 30	-	Auszahlungen für Finanzanlagen	0,00	0	0	0	0	0
F 31	-	Sonstige Investitionsauszahlungen	0,00	0	0	0	0	0
F 32	=	Summe der Auszahlungen aus Investitionstätigkeit (Summe F 28 bis F 31)	0,00	0	0	0	0	0
F 33	=	Saldo der Ein- und Auszahlungen aus Investitionstätigkeit (Saldo F 27 und F 32)	0,00	0	0	0	0	0
F 34	=	Finanzmittelüberschuss /-fehlbetrag des Teilhaushalts (Summe F 23 + F 33)	276,48	100	250	300	300	300

Investitions- übersicht

Investitionsübersicht 2023

Gemeinde: 03 OG Daubach

Teilhaushalt 01 Zentrale Verwaltung
Haupt-Produkt 1 Zentrale Verwaltung

	bis einschl. des Haushaltsvorjahres bereitgestellte Mittel	Ansatz des Haushaltsjahres	Planungsdaten des Haushaltsfolgejahres	Planungsdaten des zweiten Haushaltsfolgejahres	Planungsdaten des dritten Haushaltsfolgejahres	Planungsdaten der weiteren Haushaltsfolgejahre bis zum Abschluss der Maßnahme	Gesamtein-/auszahlungen (über den Gesamtzeitraum der Maßnahme)
	in €	2023 in €	2024 in €	2025 in €	2026 in €	in €	in €
11420-0000 Allgemeiner Grunderwerb							
Summe der Einzahlungen aus Investitionstätigkeit	0,00	0	0	0	0	0	0,00
Summe der Auszahlungen aus Investitionstätigkeit	57.368,90	15.000	20.000	0	0	0	62.000,00
78159000 Investitionszuwendungen an den sonstigen privaten Bereich	0,00	0	20.000	0	0	0	20.000,00
78510000 Auszahlungen für unbebaute Grundstücke und grundstücksgleiche Rechte	27.368,90	15.000	0	0	0	0	42.000,00
78520000 Auszahlungen für bebaute Grundstücke und grundstücksgleiche Rechte	30.000,00	0	0	0	0	0	0,00
darunter:							
mit Verpflichtungsermächtigungen in Vorjahren bereits gebunden	----	0	0	0	0	0	----
Verpflichtungsermächtigungen	----	----	20.000	0	0	0	----
78159000 Investitionszuwendungen an den sonstigen privaten Bereich	----	----	20.000	0	0	0	----
Saldo der Ein- und Auszahlungen aus Investitionstätigkeit	-57.368,90	-15.000	-20.000	0	0	0	-62.000,00
11430-0000 Allg. Ersatz- und Ergänzungsbeschaffungen							
Summe der Einzahlungen aus Investitionstätigkeit	0,00	0	0	0	0	0	0,00
Summe der Auszahlungen aus Investitionstätigkeit	5.536,00	30.000	0	0	0	0	35.536,00
78560000 Auszahlungen für Fahrzeuge, Maschinen und technische Anlagen	0,00	30.000	0	0	0	0	30.000,00
78571000 Auszahlungen für bewegliche Sachen des Anlagevermögens oberhalb der Wertgrenze i.H.v. 1.000 Euro	5.536,00	0	0	0	0	0	5.536,00
darunter:							
mit Verpflichtungsermächtigungen in Vorjahren bereits gebunden	----	0	0	0	0	0	----
Verpflichtungsermächtigungen	----	----	0	0	0	0	----
Saldo der Ein- und Auszahlungen aus Investitionstätigkeit	-5.536,00	-30.000	0	0	0	0	-35.536,00

Investitionsübersicht 2023

Gemeinde: 03 OG Daubach

Teilhaushalt 02 Schule und Kultur, Soziales und Jugend, Gesundheit und Sport
 Haupt-Produkt 3 Soziales und Jugend

	bis einschl. des Haushaltsvorjahres bereitgestellte Mittel	Ansatz des Haushaltsjahres	Planungsdaten des Haushaltsfolgejahres	Planungsdaten des zweiten Haushaltsfolgejahres	Planungsdaten des dritten Haushaltsfolgejahres	Planungsdaten der weiteren Haushaltsfolgejahre bis zum Abschluss der Maßnahme	Gesamtein-/auszahlungen (über den Gesamtzeitraum der Maßnahme)
	in €	2023 in €	2024 in €	2025 in €	2026 in €	in €	in €
36550-0002 Spielgelände							
Summe der Einzahlungen aus Investitionstätigkeit	0,00	0	0	0	0	0	0,00
Summe der Auszahlungen aus Investitionstätigkeit	0,00	0	5.000	0	0	0	5.000,00
78420000 Auszahlungen für Investitionszuschüsse Nutzungsberechtigter	0,00	0	5.000	0	0	0	5.000,00
darunter:							
mit Verpflichtungsermächtigungen in Vorjahren bereits gebunden	-----	0	0	0	0	0	-----
Verpflichtungsermächtigungen	-----	-----	0	0	0	0	-----
Saldo der Ein- und Auszahlungen aus Investitionstätigkeit	0,00	0	-5.000	0	0	0	-5.000,00
36550-0003 Umbau Gebäude KiTa Stahlhofen							
Summe der Einzahlungen aus Investitionstätigkeit	0,00	0	0	0	0	0	0,00
Summe der Auszahlungen aus Investitionstätigkeit	161.500,00	166.500	166.500	0	0	0	333.000,00
78420000 Auszahlungen für Investitionszuschüsse Nutzungsberechtigter	161.500,00	166.500	166.500	0	0	0	333.000,00
darunter:							
mit Verpflichtungsermächtigungen in Vorjahren bereits gebunden	-----	161.500	0	0	0	0	-----
78420000 Auszahlungen für Investitionszuschüsse Nutzungsberechtigter	-----	161.500	0	0	0	0	-----
Verpflichtungsermächtigungen	-----	-----	166.500	0	0	0	-----
78420000 Auszahlungen für Investitionszuschüsse Nutzungsberechtigter	-----	-----	166.500	0	0	0	-----
Saldo der Ein- und Auszahlungen aus Investitionstätigkeit	-161.500,00	-166.500	-166.500	0	0	0	-333.000,00
36600-0000 Allg. Ersatz- und Ergänzungsbeschaffungen							
Summe der Einzahlungen aus Investitionstätigkeit	0,00	0	0	0	0	0	0,00
Summe der Auszahlungen aus Investitionstätigkeit	3.000,00	2.000	0	0	0	4.000	9.000,00
78571000 Auszahlungen für bewegliche Sachen des Anlagevermögens oberhalb der Wertgrenze i.H.v. 1.000 Euro	3.000,00	2.000	0	0	0	4.000	9.000,00
darunter:							
mit Verpflichtungsermächtigungen in Vorjahren bereits gebunden	-----	0	0	0	0	0	-----
Verpflichtungsermächtigungen	-----	-----	0	0	0	0	-----
Saldo der Ein- und Auszahlungen aus Investitionstätigkeit	-3.000,00	-2.000	0	0	0	-4.000	-9.000,00

Investitionsübersicht 2023

Gemeinde: 03 OG Daubach

Teilhaushalt 03 Gestaltung Umwelt
Haupt-Produkt 5 Gestaltung Umwelt

	bis einschl. des Haushaltsvorjahres bereitgestellte Mittel	Ansatz des Haushaltsjahres	Planungsdaten des Haushaltsfolgejahres	Planungsdaten des zweiten Haushaltsfolgejahres	Planungsdaten des dritten Haushaltsfolgejahres	Planungsdaten der weiteren Haushaltsfolgejahre bis zum Abschluss der Maßnahme	Gesamtein-/auszahlungen (über den Gesamtzeitraum der Maßnahme)
	in €	2023 in €	2024 in €	2025 in €	2026 in €	in €	in €
51130-0001 Förderung privater Dorferneuerungsvorhaben							
Summe der Einzahlungen aus Investitionstätigkeit	0,00	0	0	0	0	0	0,00
Summe der Auszahlungen aus Investitionstätigkeit	24.850,00	10.000	7.500	7.500	7.500	0	48.000,00
78159000 Investitionszuwendungen an den sonstigen privaten Bereich	24.850,00	10.000	7.500	7.500	7.500	0	48.000,00
darunter:							
mit Verpflichtungsermächtigungen in Vorjahren bereits gebunden	-----	0	0	0	0	0	-----
Verpflichtungsermächtigungen	-----	-----	0	0	0	0	-----
Saldo der Ein- und Auszahlungen aus Investitionstätigkeit	-24.850,00	-10.000	-7.500	-7.500	-7.500	0	-48.000,00
54100-0000 Vermischte Investitionsmaßnahmen							
Summe der Einzahlungen aus Investitionstätigkeit	925,00	0	0	0	0	0	925,00
68530000 Einzahlungen für Infrastrukturvermögen, einschließlich Grundstücke und grundstücksgleiche Rechte	925,00	0	0	0	0	0	925,00
Summe der Auszahlungen aus Investitionstätigkeit	11.158,44	2.000	0	0	0	0	11.376,00
78530000 Auszahlungen für Infrastrukturvermögen, einschließlich Grundstücke und grundstücksgleiche Rechte	2.000,00	0	0	0	0	0	2.000,00
78560000 Auszahlungen für Fahrzeuge, Maschinen und technische Anlagen	4.282,44	2.000	0	0	0	0	4.500,00
78593000 Auszahlungen für Baumaßnahmen	4.876,00	0	0	0	0	0	4.876,00
darunter:							
mit Verpflichtungsermächtigungen in Vorjahren bereits gebunden	-----	0	0	0	0	0	-----
Verpflichtungsermächtigungen	-----	-----	0	0	0	0	-----
Saldo der Ein- und Auszahlungen aus Investitionstätigkeit	-10.233,44	-2.000	0	0	0	0	-10.451,00
54100-0005 Straßenausbau Kissbergstraße							
Summe der Einzahlungen aus Investitionstätigkeit	0,00	0	0	6.500	16.000	210.800	233.300,00
68148000 Investitionszuwendungen von sonstigen öffentlichen Sonderrechnungen	0,00	0	0	6.500	0	0	6.500,00
68290000 Sonstige Beiträge und ähnliche Entgelte	0,00	0	0	0	16.000	210.800	226.800,00
Summe der Auszahlungen aus Investitionstätigkeit	0,00	0	0	23.000	355.000	0	378.000,00
78420000 Auszahlungen für Investitionszuschüsse Nutzungsberechtigter	0,00	0	0	0	61.000	0	61.000,00
78593000 Auszahlungen für Baumaßnahmen	0,00	0	0	23.000	294.000	0	317.000,00
darunter:							
mit Verpflichtungsermächtigungen in Vorjahren bereits gebunden	-----	0	0	0	0	0	-----
Verpflichtungsermächtigungen	-----	-----	0	0	0	0	-----
Saldo der Ein- und Auszahlungen aus Investitionstätigkeit	0,00	0	0	-16.500	-339.000	0	-144.700,00
54100-0007 NBG In den Kappesstücker							
Summe der Einzahlungen aus Investitionstätigkeit	643.625,34	0	0	52.700	52.600	0	748.925,00
68290000 Sonstige Beiträge und ähnliche Entgelte	339.452,12	0	0	28.000	28.500	0	395.952,00
68800000 Einzahlungen aus der Veräußerung von Waren	304.173,22	0	0	24.700	24.100	0	352.973,00
Summe der Auszahlungen aus Investitionstätigkeit	572.253,30	5.000	0	0	0	0	561.634,00
78420000 Auszahlungen für Investitionszuschüsse Nutzungsberechtigter	68.700,00	0	0	0	0	0	68.700,00
78510000 Auszahlungen für unbebaute Grundstücke und grundstücksgleiche Rechte	99.134,00	0	0	0	0	0	99.134,00
78593000 Auszahlungen für Baumaßnahmen	359.419,30	5.000	0	0	0	0	359.500,00

Investitionsübersicht 2023

Gemeinde: 03 OG Daubach

Teilhaushalt 03 Gestaltung Umwelt
Haupt-Produkt 5 Gestaltung Umwelt

	bis einschl. des Haushaltsvorjahres bereitgestellte Mittel	Ansatz des Haushaltsjahres	Planungsdaten des Haushaltsfolgejahres	Planungsdaten des zweiten Haushaltsfolgejahres	Planungsdaten des dritten Haushaltsfolgejahres	Planungsdaten der weiteren Haushaltsfolgejahre bis zum Abschluss der Maßnahme	Gesamtein-/auszahlungen (über den Gesamtzeitraum der Maßnahme)
	in €	2023 in €	2024 in €	2025 in €	2026 in €	in €	in €
78831000 Fertige Erzeugnisse	45.000,00	0	0	0	0	0	45.000,00
darunter:							
mit Verpflichtungsermächtigungen in Vorjahren bereits gebunden	----	0	0	0	0	0	----
Verpflichtungsermächtigungen	----	----	0	0	0	0	----
Saldo der Ein- und Auszahlungen aus Investitionstätigkeit	71.372,04	-5.000	0	52.700	52.600	15.618	187.291,00
54100-0008 Neugestaltung Dorfplatz							
Summe der Einzahlungen aus Investitionstätigkeit	0,00	0	0	0	0	0	0,00
Summe der Auszahlungen aus Investitionstätigkeit	0,00	0	0	0	0	150.000	150.000,00
78593000 Auszahlungen für Baumaßnahmen	0,00	0	0	0	0	150.000	150.000,00
darunter:							
mit Verpflichtungsermächtigungen in Vorjahren bereits gebunden	----	0	0	0	0	0	----
Verpflichtungsermächtigungen	----	----	0	0	0	0	----
Saldo der Ein- und Auszahlungen aus Investitionstätigkeit	0,00	0	0	0	0	-150.000	-150.000,00
54100-9050 Umstellung der Straßenbeleuchtung auf LED-Technik							
Summe der Einzahlungen aus Investitionstätigkeit	0,00	13.500	13.500	34.700	0	300	62.000,00
68143000 Investitionszuwendungen von Gemeinden und Gemeindeverbänden	0,00	13.500	13.500	34.700	0	300	62.000,00
Summe der Auszahlungen aus Investitionstätigkeit	0,00	62.000	0	0	0	0	62.000,00
78593000 Auszahlungen für Baumaßnahmen	0,00	62.000	0	0	0	0	62.000,00
darunter:							
mit Verpflichtungsermächtigungen in Vorjahren bereits gebunden	----	0	0	0	0	0	----
Verpflichtungsermächtigungen	----	----	0	0	0	0	----
Saldo der Ein- und Auszahlungen aus Investitionstätigkeit	0,00	-48.500	13.500	34.700	0	0	0,00
55110-0002 Spielgerät Grünanlage Hochstraße							
Summe der Einzahlungen aus Investitionstätigkeit	1.000,00	0	0	0	0	0	1.000,00
68150000 Investitionszuwendungen vom privaten Bereich	1.000,00	0	0	0	0	0	1.000,00
Summe der Auszahlungen aus Investitionstätigkeit	6.943,00	0	0	0	0	0	6.943,00
78571000 Auszahlungen für bewegliche Sachen des Anlagevermögens oberhalb der Wertgrenze i.H.v. 1.000 Euro	6.943,00	0	0	0	0	0	6.943,00
darunter:							
mit Verpflichtungsermächtigungen in Vorjahren bereits gebunden	----	0	0	0	0	0	----
Verpflichtungsermächtigungen	----	----	0	0	0	0	----
Saldo der Ein- und Auszahlungen aus Investitionstätigkeit	-5.943,00	0	0	0	0	0	-5.943,00
55120-0001 Freundschaftswanderweg Oberlbert-Daubach							
Summe der Einzahlungen aus Investitionstätigkeit	550,00	0	0	0	0	0	0,00
68144000 Investitionszuwendungen von Zweckverbänden	550,00	0	0	0	0	0	0,00
Summe der Auszahlungen aus Investitionstätigkeit	2.000,00	0	0	0	0	0	2.000,00
78571000 Auszahlungen für bewegliche Sachen des Anlagevermögens oberhalb der Wertgrenze i.H.v. 1.000 Euro	2.000,00	0	0	0	0	0	2.000,00
darunter:							
mit Verpflichtungsermächtigungen in Vorjahren bereits gebunden	----	0	0	0	0	0	----
Verpflichtungsermächtigungen	----	----	0	0	0	0	----
Saldo der Ein- und Auszahlungen aus Investitionstätigkeit	-1.450,00	0	0	0	0	-550	-2.000,00
55210-0001 Fremdwasserentflechtung							

Investitionsübersicht 2023

Gemeinde: 03 OG Daubach

Teilhaushalt 03 Gestaltung Umwelt
Haupt-Produkt 5 Gestaltung Umwelt

	bis einschl. des Haushaltsvorjahres bereitgestellte Mittel	Ansatz des Haushaltsjahres	Planungsdaten des Haushaltsfolgejahres	Planungsdaten des zweiten Haushaltsfolgejahres	Planungsdaten des dritten Haushaltsfolgejahres	Planungsdaten der weiteren Haushaltsfolgejahre bis zum Abschluss der Maßnahme	Gesamtein-/auszahlungen (über den Gesamtzeitraum der Maßnahme)
	in €	2023 in €	2024 in €	2025 in €	2026 in €	in €	in €
Summe der Einzahlungen aus Investitionstätigkeit	0,00	0	0	0	61.000	0	61.000,00
68142000 Investitionszuwendungen vom Land	0,00	0	0	0	61.000	0	61.000,00
Summe der Auszahlungen aus Investitionstätigkeit	10.910,00	0	0	13.000	140.000	0	112.910,00
78593000 Auszahlungen für Baumaßnahmen	10.910,00	0	0	13.000	140.000	0	112.910,00
darunter:							
mit Verpflichtungsermächtigungen in Vorjahren bereits gebunden	-----	0	0	0	0	0	-----
Verpflichtungsermächtigungen	-----	-----	0	0	0	0	-----
Saldo der Ein- und Auszahlungen aus Investitionstätigkeit	-10.910,00	0	0	-13.000	-79.000	0	-51.910,00
55310-0000 Grabnutzungen							
Summe der Einzahlungen aus Investitionstätigkeit	4.940,00	500	500	500	500	0	0,00
68270000 Grabnutzungsentgelte	4.940,00	500	500	500	500	0	0,00
Summe der Auszahlungen aus Investitionstätigkeit	0,00	0	0	0	0	0	0,00
darunter:							
mit Verpflichtungsermächtigungen in Vorjahren bereits gebunden	-----	0	0	0	0	0	-----
Verpflichtungsermächtigungen	-----	-----	0	0	0	0	-----
Saldo der Ein- und Auszahlungen aus Investitionstätigkeit	4.940,00	500	500	500	500	0	0,00
55310-0002 Erschließungskosten im Zuge NBG "In den Kappesstücker"							
Summe der Einzahlungen aus Investitionstätigkeit	0,00	0	0	0	0	0	0,00
Summe der Auszahlungen aus Investitionstätigkeit	51.278,20	0	0	0	0	0	51.278,00
78510000 Auszahlungen für unbebaute Grundstücke und grundstücksgleiche Rechte	44.953,00	0	0	0	0	0	44.953,00
78520000 Auszahlungen für bebaute Grundstücke und grundstücksgleiche Rechte	6.325,20	0	0	0	0	0	6.325,00
darunter:							
mit Verpflichtungsermächtigungen in Vorjahren bereits gebunden	-----	0	0	0	0	0	-----
Verpflichtungsermächtigungen	-----	-----	0	0	0	0	-----
Saldo der Ein- und Auszahlungen aus Investitionstätigkeit	-51.278,20	0	0	0	0	0	-51.278,00

Beurteilung
der
dauernden Leistungsfähigkeit

Übersicht zur Beurteilung der dauernden Leistungsfähigkeit (Berechnung der sog. freien Finanzspitze)							
lfd. Nr.	Einzahlungs- und Auszahlungsarten	Ergebnisse des Haushaltsvorjahres	Ansätze des Haushaltsvorjahres einschl. Nachträge ⁽¹⁾	Ansätze des Haushaltsjahres	Planungsdaten des ersten Haushaltsfolgejahres	Planungsdaten des zweiten Haushaltsfolgejahres	Planungsdaten des dritten Haushaltsfolgejahres
		2021	2022	2023	2024	2025	2026
in EUR							
1	Saldo der ordentlichen- und außerordentlichen Ein- und Auszahlungen (§ 2 Abs. 1 Satz 1 Posten F 23 GemHVO)	einschließlich Zinsauszahlungen für bereits genehmigte Kredite		einschließlich Zinsauszahlungen für bereits genehmigte Kredite und für geplante, aber noch nicht genehmigte Kredite			
		7.265,01	-3.500	-33.000	21.000	16.000	19.000
2	abzüglich Auszahlungen zur planmäßigen Tilgung von bereits genehmigten Investitionskrediten (§ 2 Abs. 1 Satz 1 Posten F 36 GemHVO)	0,00	0	0	0	0	0
3	= "freie Finanzspitze"	7.265,01	-3.500	-33.000	21.000	16.000	19.000
4	abzüglich Auszahlungen zur planmäßigen Tilgung von geplanten, aber noch nicht genehmigten Investitionskrediten (§ 2 Abs. 1 Satz 1 Posten F 36 GemHVO)			0	0	0	0
5	verbleibende Finanzspitze (Ziel in allen Jahren ≥ 0)	7.265,01	-3.500	-33.000	21.000	16.000	19.000
	Endfällige Kredite	Stand der Kredite zur Liquiditätssicherung ³					
	Jahr ... - Betrag ... €	Jahr 2023 - ... €					
	Jahr ... - Betrag ... €	Jahr 2024 - ... €					
	Jahr ... - Betrag ... €	Jahr 2025 - ... €					
	Jahr ... - Betrag ... €	Jahr 2026 - ... €					

Übersicht über die Verpflichtungs- ermächtigungen

Übersicht über die aus Verpflichtungsermächtigungen voraussichtlich fällig werdenden Auszahlungen				
Verpflichtungsermächtigungen (gem. § 1 Abs. 1 Nr. 4 GemHVO) ¹	Planungsdaten des Haushalts- jahres 2023	Planungsdaten des Haushalts- jahres 2024	Planungsdaten des Haushalts- jahres 2025	Planungsdaten der Haushalts- jahre 2026 ff.
	in EUR			
im Haushaltsjahr 2022 161.500 Euro	161.500			
im Haushaltsjahr 2023 186.500 Euro		186.500		
Summe	161.500	186.500	0	0
Gesamtbetrag der Investitionskredite (ohne zinslose Kredite und Kredite zur Umschuldung)	0	0	0	183.300

Übersicht
über
den Stand der Kreditaufnahmen
und ähnlicher Vorgänge

Übersicht über den Stand der Kreditaufnahmen und ähnlicher Vorgänge ^{1,2}				
Ifd. Nr.	Art (gem. § 47 Abs. 5 Nr. 4 GemHVO)	Stand Beginn Haushaltsvorjahr 2022	Voraussichtlicher Stand zu Beginn des Haushaltsjahres 2023	Voraussichtlicher Stand zum Ende des Haushaltsjahres 2023
		in EUR		
1	Anleihen	0,00	0,00	0,00
2	Verbindlichkeiten aus Kredit-aufnahmen für Investitionen	0,00	0,00	0,00
3	Verbindlichkeiten aus Kredit-aufnahmen zur Liquiditätssicherung	0,00	0,00	0,00
4	Verbindlichkeiten aus Vorgängen, die Kreditaufnahmen wirtschaftlich gleichkommen	0,00	0,00	0,00
5	Summe der Kreditaufnahmen	0,00	0,00	0,00

Bilanz
zum
31.12.2021

	31.12.2020	31.12.2021	Veränderung
1 - Anlagevermögen	3.965.385,05	3.766.772,24	-198.612,81
1.1 - Immaterielle Vermögensgegenstände	163.968,00	153.772,00	-10.196,00
1.1.1 - Gewerbliche Schutzrechte und ähnliche Rechte und Werte sowie Lizenzen an solchen Rechten und Werten	0,00	0,00	0,00
1.1.2 - Geleistete Zuwendungen	80.773,00	76.438,00	-4.335,00
1.1.3 - Gezahlte Investitionszuschüsse	83.195,00	77.334,00	-5.861,00
1.1.4 - Geschäfts- oder Firmenwert	0,00	0,00	0,00
1.1.5 - Anzahlungen auf immaterielle Vermögensgegenstände	0,00	0,00	0,00
1.2 - Sachanlagen	3.800.171,05	3.611.754,24	-188.416,81
1.2.1 - Wald, Forsten	1.305.759,51	1.127.190,80	-178.568,71
1.2.2 - Sonstige unbebaute Grundstücke und grundstücksgleiche Rechte	406.511,47	402.260,47	-4.251,00
1.2.3 - Bebaute Grundstücke und grundstücksgleiche Rechte	573.764,64	559.361,64	-14.403,00
1.2.4 - Infrastrukturvermögen	1.214.672,16	1.175.390,16	-39.282,00
1.2.5 - Bauten auf fremdem Grund und Boden	0,00	0,00	0,00
1.2.6 - Kunstgegenstände, Denkmäler	2,00	2,00	0,00
1.2.7 - Maschinen, technische Anlagen, Fahrzeuge	612,00	429,00	-183,00
1.2.8 - Betriebs- und Geschäftsausstattung	4.697,00	9.461,00	4.764,00
1.2.9 - Pflanzen und Tiere	4,00	4,00	0,00
1.2.10 - Geleistete Anzahlungen, Anlagen im Bau	294.148,27	337.655,17	43.506,90
1.3 - Finanzanlagen	1.246,00	1.246,00	0,00
1.3.1 - Anteile an verbundenen Unternehmen	0,00	0,00	0,00
1.3.2 - Ausleihungen an verbundenen Unternehmen	0,00	0,00	0,00
1.3.3 - Beteiligungen	0,00	0,00	0,00
1.3.4 - Ausleihungen an Unternehmen, mit denen ein Beteiligungsverhältnis besteht	0,00	0,00	0,00
1.3.5 - Sondervermögen, Zweckverbände, Anstalten des öffentlichen Rechts, rechtsfähige kommunale Stiftungen	0,00	0,00	0,00
1.3.6 - Ausleihungen an Sondervermögen, Zweckverbänden, Anstalten des öffentlichen Rechts, rechtsfähige kommunale Stiftungen	0,00	0,00	0,00
1.3.7 - Sonstige Wertpapiere des Anlagevermögens	1.246,00	1.246,00	0,00
1.3.8 - Sonstige Ausleihungen	0,00	0,00	0,00
2 - Umlaufvermögen	771.435,87	796.947,55	25.511,68
2.1 - Vorräte	129.847,00	78.808,04	-51.038,96
2.1.1 - Roh-, Hilfs- und Betriebsstoffe	0,00	0,00	0,00
2.1.2 - Unfertige Erzeugnisse, unfertige Waren	0,00	0,00	0,00
2.1.3 - Fertige Erzeugnisse, fertige Leistungen und Waren	129.847,00	78.808,04	-51.038,96
2.1.4 - Geleistete Anzahlungen auf Vorräte	0,00	0,00	0,00
2.2 - Forderungen und sonstige Vermögensgegenstände	641.588,87	718.139,51	76.550,64
2.2.1 - Öffentlich-rechtliche Forderungen, Forderungen aus Transferleistungen	32.936,38	14.483,38	-18.453,00
2.2.2 - Privatrechtliche Forderungen aus Lieferungen und Leistungen	29.359,44	0,00	-29.359,44
2.2.3 - Forderungen gegen verbundene Unternehmen	0,00	0,00	0,00
2.2.4 - Forderungen gegen Unternehmen, mit denen ein Beteiligungsverhältnis besteht	0,00	0,00	0,00

	31.12.2020	31.12.2021	Veränderung
2.2.5 - Forderungen gegen Sondervermögen, Zweckverbände, Anstalten des öffentlichen Rechts, rechtsfähige kommunale Stiftungen	0,00	0,00	0,00
2.2.6 - Forderungen gegen den sonstigen öffentlichen Bereich	565.031,12	703.656,13	138.625,01
2.2.7 - Sonstige Vermögensgegenstände	14.261,93	0,00	-14.261,93
2.3 - Wertpapiere des Umlaufvermögens	0,00	0,00	0,00
2.3.1 - Anteile an verbundenen Unternehmen	0,00	0,00	0,00
2.3.2 - Sonstige Wertpapiere des Umlaufvermögens	0,00	0,00	0,00
2.4 - Kassenbestand, Bundesbankguthaben, Guthaben bei der Europäischen Zentralbank, Guthaben bei Kreditinstituten und Schecks	0,00	0,00	0,00
3 - Ausgleichsposten für latente Steuern	--	--	--
4 - Aktive Rechnungsabgrenzung	925,97	652,58	-273,39
4.1 - Disagio	0,00	0,00	0,00
4.2 - Sonstige Rechnungsabgrenzungsposten	925,97	652,58	-273,39
5 - Nicht durch Eigenkapital gedeckter Fehlbetrag	0,00	0,00	0,00
Summe Aktiva	4.737.746,89	4.564.372,37	-173.374,52

	31.12.2020	31.12.2021	Veränderung
1. - Eigenkapital	3.722.482,99	3.521.056,03	-201.426,96
1.1 - Kapitalrücklage	3.638.593,42	3.722.482,99	83.889,57
1.2 - Sonstige Rücklagen	0,00	0,00	0,00
1.3 - Jahresüberschuss / Jahresfehlbetrag	83.889,57	-201.426,96	-285.316,53
1.4 - Nicht durch Eigenkapital gedeckter Fehlbetrag (Passiva)	0,00	0,00	0,00
2 - Sonderposten	959.342,84	970.478,12	11.135,28
2.1 - Sonderposten für Belastungen aus dem kommunalen Finanzausgleich	0,00	0,00	0,00
2.2 - Sonderposten zum Anlagevermögen	950.147,32	961.299,12	11.151,80
2.2.1 - Sonderposten aus Zuwendungen	247.238,00	240.773,00	-6.465,00
2.2.2 - Sonderposten aus Beiträgen und ähnlichen Entgelten	702.909,32	720.526,12	17.616,80
2.2.3 - Sonderposten aus Anzahlungen für Anlagevermögen	0,00	0,00	0,00
2.3 - Sonderposten für den Gebührenaussgleich	0,00	0,00	0,00
2.4 - Sonderposten mit Rücklageanteil	0,00	0,00	0,00
2.5 - Sonderposten aus Grabnutzungsentgelten	9.195,52	9.179,00	-16,52
2.6 - Sonderposten aus Anzahlungen für Grabnutzungsentgelte	0,00	0,00	0,00
2.7 - Sonstige Sonderposten	0,00	0,00	0,00
3 - Rückstellungen	33.002,39	42.942,45	9.940,06
3.1 - Rückstellungen für Pensionen und ähnliche Verpflichtungen	30.673,00	32.824,00	2.151,00
3.2 - Steuerrückstellungen	0,00	0,00	0,00
3.3 - Rückstellungen für latente Steuern	0,00	0,00	0,00
3.4 - Sonstige Rückstellungen	2.329,39	10.118,45	7.789,06
4 - Verbindlichkeiten	22.918,67	29.895,77	6.977,10
4.1 - Anleihen	0,00	0,00	0,00
4.2 - Verbindlichkeiten aus Kreditaufnahmen	0,00	0,00	0,00
4.2.1 - Verbindlichkeiten aus Kreditaufnahmen für Investitionen	0,00	0,00	0,00
4.2.2 - Verbindlichkeiten aus Kreditaufnahmen zur Liquiditätssicherung	0,00	0,00	0,00
4.3 - Verbindlichkeiten aus Vorgängen, die Kreditaufnahmen wirtschaftlich gleichkommen	0,00	0,00	0,00
4.4 - Erhaltene Anzahlungen auf Bestellungen	0,00	0,00	0,00
4.5 - Verbindlichkeiten aus Lieferungen und Leistungen	16.907,08	21.343,78	4.436,70
4.6 - Verbindlichkeiten aus Transferleistungen	0,00	1.920,00	1.920,00
4.7 - Verbindlichkeiten gegenüber verbundenen Unternehmen	0,00	0,00	0,00
4.8 - Verbindlichkeiten gegenüber Unternehmen, mit denen ein Beteiligungsverhältnis besteht	0,00	0,00	0,00
4.9 - Verbindlichkeiten gegenüber Sondervermögen mit Sonderrechnung, Zweckverbänden, Anstalten des ö, rechtsfähige kommunalen Stiftungen	0,00	0,00	0,00
4.10 - Verbindlichkeiten gegenüber dem sonstigen öffentlichen Bereich	3.655,43	3.270,02	-385,41
4.11 - Sonstige Verbindlichkeiten	2.356,16	3.361,97	1.005,81
5 - Rechnungsabgrenzungsposten	0,00	0,00	0,00
Summe Passiva	4.737.746,89	4.564.372,37	-173.374,52

