

**Verbandsgemeinde
Montabaur
Westerwaldkreis**



Ortsgemeinde Daubach

Haushaltssatzung und Doppischer Haushaltsplan

für das Haushaltsjahr 2022

Inhaltsverzeichnis

1. Haushaltssatzung	Seite	1 - 6
2. Vorbericht	Seite	7 - 50
3. Ergebnishaushalt	Seite	51 - 52
4. Finanz- und Investitionshaushalt	Seite	53 - 56
5. Teilhaushalt 01 Zentrale Verwaltung	Seite	57 - 88
6. Teilhaushalt 02 Schule und Kultur, Soziales und Jugend, Gesundheit und Sport	Seite	89 - 114
7. Teilhaushalt 03 Gestaltung Umwelt	Seite	115 - 178
8. Teilhaushalt 04 Zentrale Finanzleistungen	Seite	179 - 194
9. Investitionsübersicht	Seite	195 - 200
10. Stellenplan und Stellenübersicht	Seite	201 - 202
11. Beurteilung der dauernden Leistungsfähigkeit	Seite	203 - 204
12. Übersicht über die Verpflichtungsermächtigungen	Seite	205 - 206
13. Übersicht über den Stand der Kreditaufnahmen und ähnlicher Vorgänge	Seite	207 - 208
14. Bilanz zum 31.12.2020	Seite	209 - 214

Gemeinde Daubach (Westerwald)

Haushaltssatzung

2022



Haushaltssatzung

der Ortsgemeinde Daubach (Westerwald) für das Jahr 2022

Der Ortsgemeinderat hat, aufgrund von § 95 der Gemeindeordnung für Rheinland-Pfalz (GemO) in der zur Zeit gültigen Fassung, folgende Haushaltssatzung beschlossen:

§ 1 Ergebnis-und Finanzhaushalt

Festgesetzt werden

1. im Ergebnishaushalt

der Gesamtbetrag der Erträge auf	608.000	Euro
der Gesamtbetrag der Aufwendungen auf	655.500	Euro
der Jahresfehlbetrag auf	-47.500	Euro

2. im Finanzhaushalt

der Saldo der ordentlichen Ein- und Auszahlungen auf	-3.500	Euro
die Einzahlungen aus Investitionstätigkeit auf	70.850	Euro
die Auszahlungen aus Investitionstätigkeit auf	289.700	Euro
der Saldo der Ein- und Auszahlungen aus Investitionstätigkeit auf	-218.850	Euro
der Saldo der Ein- und Auszahlungen aus Finanzierungstätigkeit auf	222.350	Euro

§ 2 Gesamtbetrag der vorgesehenen Kredite

Kredite sind zur Finanzierung der Investitions- und Investitionsförderungsmaßnahmen nicht vorgesehen.

§ 3 Verpflichtungsermächtigungen

Der Gesamtbetrag der Ermächtigungen zum Eingehen von Verpflichtungen, die in künftigen Haushaltsjahren zu Auszahlungen für Investitionen oder Investitionsförderungsmaßnahmen (Verpflichtungsermächtigungen) führen können wird festgesetzt auf 161.500 Euro.

Die Summe der Verpflichtungsermächtigungen, für die in künftigen Haushaltsjahren voraussichtlich Kredite aufgenommen werden müssen, beläuft sich auf..... 0 Euro.

§ 4 Steuersätze

Die Steuersätze zur Erhebung der Gemeindesteuern werden wie folgt festgesetzt:

- Hebesatz Grundsteuer A	300	%
- Hebesatz Grundsteuer B	365	%
- Hebesatz Gewerbesteuer	365	%

Die Jahressteuersätze für das Halten von Hunden innerhalb des Gemeindegebietes werden wie folgt festgesetzt:

- Hundesteuer erster Hund	30 Euro
- Hundesteuer zweiter Hund	80 Euro
- Hundesteuer dritter Hund und jeder weitere	100 Euro
- Jahresbeitrag für gefährliche Hunde im Sinne von § 7 Abs. 3 und 4 der Hundesteuersatzung; je	550 Euro

§ 5 Eigenkapital

Der Stand des Eigenkapitals zum 31.12.2020 betrug 3.722.482,99 Euro, der voraussichtliche Stand des Eigenkapitals zum 31.12.2021 beträgt auf Basis der Haushaltsplanung 3.641.482,99 Euro.

Zum 31.12.2022 wird auf Basis der Haushaltsplanung ein Eigenkapitalbestand von 3.593.982,99 Euro erwartet.

§ 6 Über- und außerplanmäßige Aufwendungen und Ausgaben

Erhebliche überplanmäßige Aufwendungen oder Auszahlungen gemäß § 100 Abs. 1 Satz 2 GemO liegen vor, wenn im Einzelfall Haushaltsansätze um 2.500 Euro, bei Haushaltsansätzen ab 25.000 Euro um 10 v.H. überschritten werden.

Erhebliche außerplanmäßige Ausgaben liegen vor, wenn ohne das Vorliegen eines entsprechenden Haushaltsansatzes im Einzelfall Aufwendungen bzw. Auszahlungen von 2.500 Euro oder mehr entstehen und diese nicht innerhalb des jeweiligen Deckungskreises finanziert werden können.

§ 7 Wertgrenze für Investitionen

Investitionen oberhalb der Wertgrenze von 1.000 Euro sind in der Investitionsübersicht einzeln darzustellen.

Daubach, den 09.05.2022

gez

(Thorsten Hahn)
Ortsbürgermeister



Kreisverwaltung des Westerwaldkreises • 56409 Montabaur

Verbandsgemeindeverwaltung
Abteilung Finanzen
Konrad-Adenauer-Platz 8
56410 Montabaur

	1	2	3	4	5
Bgm.	Verbandsgemeinde Montabaur				
Beig.	Finz	14. April 2022			I
	+	--	bR	Wvl	zdA Eilt BV

Peter-Altmeier-Platz 1
56410 Montabaur

Telefon: 02602 124-0
Telefax: 02602 124-238

www.westerwaldkreis.de
kreisverwaltung@westerwaldkreis.de

Öffnungszeiten (durchgehend):
Mo: 7:30 bis 16:30 Uhr
Di, Mi, Fr: 7:30 bis 12:30 Uhr
Do: 7:30 bis 17:30 Uhr
Weitere Termine nach Vereinbarung.

Telefon (Fax)	E-Mail	Rückfragen an	Abt. / Az.	Datum
02602 – 124 229 (574)	Karina.Woersdoerfer@westerwaldkreis.de	Frau Wörsdörfer	2B22-1182-901-10	12.04.2022

Haushaltssatzung und Haushaltsplan der Ortsgemeinde Daubach für das Haushaltsjahr 2022 - Ihr Schreiben vom 31.03.2022

Sehr geehrte Damen und Herren,

das Gebot der Sicherung der stetigen Aufgabenerfüllung des § 93 Absatz 1 GemO – die wichtigste Bestimmung des kommunalen Haushaltsrechts – verpflichtet die Ortsgemeinde Daubach zu einer dauerhaften Gewährleistung und zur Nachhaltigkeit der kommunalen Aufgabenwahrnehmung. Stetige Aufgabenerfüllung bedeutet, dass die Ortsgemeinde nur in einem solchen Umfang Aufgaben übernehmen darf, wie sie die finanziellen Folgen dauerhaft verkraften kann. Grundvoraussetzung hierfür ist die Beachtung des Gebots des Haushaltsausgleichs (§ 93 Abs. 4 GemO). Die Verpflichtung zum Haushaltsausgleich besteht sowohl für den Ergebnishaushalt und den Finanzhaushalt als auch für die Ergebnisrechnung, die Finanzrechnung und die Bilanz.

Dies vorangestellt stellen wir fest:

I. Haushaltsausgleich

1. Ergebnishaushalt

1.1 Der Haushaltsplan für das Haushaltsjahr 2022 weist im Ergebnishaushalt

in Erträgen	608.000 €
in Aufwendungen	655.500 €

aus. Es errechnet sich ein Jahresfehlbetrag von -47.500 €. **Der Ergebnishaushalt des Jahres 2022 ist in der Planung nicht ausgeglichen (§ 93 Abs. 4 GemO i.V.m. § 18 Abs. 1 Nr. 1 GemHVO).**

- 1.2 Das Gebot den Haushalt auszugleichen gilt auch für die Rechnung (§ 18 Abs. 2 Nr. 1 GemHVO). Eine Übersicht über die festgestellten Jahresergebnisse der fünf Haushaltsvorjahre (soweit diese noch nicht feststehen, die vorläufigen bzw. geplanten Jahresergebnisse) einschließlich der Planungswerte des Haushaltsjahres 2022 zeigt die folgende Tabelle:

Jahresergebnis	Jahr	Betrag in €
5. Haushaltsvorjahr (festgestellter Jahresabschluss)	2017	78.427,44
4. Haushaltsvorjahr (festgestellter Jahresabschluss)	2018	-42.675,45
3. Haushaltsvorjahr (festgestellter Jahresabschluss)	2019	4.988,01
2. Haushaltsvorjahr (festgestellter Jahresabschluss)	2020	83.889,57
1. Haushaltsvorjahr (Ansatz einschl. Nachträge)	2021	-81.000,00
Haushaltsjahr (Ansatz)	2022	-47.500,00
Fehlbetrag		-3.870,43

Der geforderte jährliche Haushaltsausgleich in der Ergebnisrechnung kann nicht in allen Haushaltsjahren erreicht werden. Bei den Beträgen der Jahre 2021 und 2022 handelt es sich um Planungswerte, die hilfsweise in den Betrachtungszeitraum einbezogen werden. In der Summe dieser Beträge rechnet sich ein Fehlbetrag von -3.870,43 €.

- 1.3 In den Haushaltsfolgejahren 2023, 2024 und 2025 werden nach derzeitiger Prognose weitere Jahresfehlbeträge erwartet (2023: -4.000 €, 2024: -21.000 €, 2025: -11.000 €). Die Ergebnishaushalte dieser Jahre sind in der Planung nicht ausgeglichen. Mit ausgeglichenen Ergebnishaushalten ist mittelfristig nicht zu rechnen.

2. Finanzhaushalt

- 2.1 Der Finanzhaushalt ist ausgeglichen, wenn der Saldo der ordentlichen und außerordentlichen Ein- und Auszahlungen ausreicht, um die Auszahlungen zur planmäßigen Tilgung von Investitionskrediten zu decken, soweit die Auszahlungen zur planmäßigen Tilgung nicht anderweitig gedeckt sind. Als ordentliche und außerordentliche Ein- und Auszahlungen werden alle Zahlungen der laufenden Verwaltungstätigkeit bezeichnet, also Zahlungen, die nicht dem investiven Bereich zuzuordnen sind.

Im Haushaltsjahr 2022 errechnet sich ein negativer Saldo der ordentlichen und außerordentlichen Ein- und Auszahlungen von -3.500 €. Die ordentlichen und außerordentlichen Einzahlungen reichen nicht aus, um alle ordentlichen und außerordentlichen Auszahlungen zu decken. Auszahlungen zur planmäßigen Tilgung von Investitionskrediten sind nicht zu leisten, da die Ortsgemeinde Daubach schuldenfrei ist. **Der Finanzhaushalt 2022 ist in der Planung nicht ausgeglichen (§ 93 Abs. 4 GemO i.V.m. § 18 Abs. 1 Nr. 2 GemHVO).**

- 2.2 In dem sechsjährigen Betrachtungszeitraum der fünf Haushaltsvorjahre und des aktuellen Haushaltsjahres kann der gemäß § 93 Abs. 4 GemO i.V.m. § 18 Abs. 2 Nr. 2 GemHVO geforderte jährliche Haushaltsausgleich in der Rechnung in jedem der Jahre mit einem Jahresabschluss/Rechnungsergebnis erreicht werden. Dies zeigt die folgende Tabelle:

Ergebnis	Jahr	Saldo der ordentlichen und außerordentlichen Ein- und Auszahlungen	J. planmäßige Tilgung	=
5. HH-Vorjahr (festge. Jahresabschluss)	2017	146.287,74	0,00	146.287,74
4. HH-Vorjahr (festge. Jahresabschluss)	2018	28.401,95	0,00	28.401,95
3. HH-Vorjahr (festge. Jahresabschluss)	2019	13.679,75	0,00	13.679,75
2. HH-Vorjahr (festge. Jahresabschluss)	2020	106.616,89	0,00	106.616,89
1. HH-Vorjahr (Ansatz einschl. Nachträge)	2021	-35.000,00	0,00	-35.000,00
Haushaltsjahr (Ansatz)	2022	-3.500,00	0,00	-3.500,00
Summe				256.486,33

Bei den Beträgen der Jahre 2021 und 2022 handelt es sich um Planungswerte, die hilfswise in den Betrachtungszeitraum einbezogen werden. In der Summe der einzelnen Beträge rechnet sich eine Überdeckung im Finanzhaushalt von 256.486,33 €

- 2.3 Nach der Prognose der künftigen Haushaltsentwicklung werden in den Haushaltsfolgejahren 2023 bis 2025 jeweils positive Salden der ordentlichen und außerordentlichen Ein- und Auszahlungen erwartet (2023: 39.000 €, 2024: 18.000 €, 2025: 26.000 €). Eine freie Finanzspitze, die Rückschlüsse über die dauernde Leistungsfähigkeit einer Gemeinde zulässt, kann aufgrund der Fehlbeträge der Jahre 2021 und 2022 nicht vorbehaltlos unterstellt werden.

3. Bilanz

Die Bilanz des letzten Haushaltsjahres, für das ein Jahresabschluss vorliegt (2020), ist ausgeglichen.

II. Allgemeine Ausführungen

Die Ortsgemeinde Daubach verfügte zum 31.12.2021 über liquide Mittel in Höhe von 703.230,96 €. Diese können im Finanzhaushalt den o. a. Fehlbetrag aus laufender Verwaltungstätigkeit sowie die Investitionsauszahlungen decken. Aufgrund dessen sehen wir von einer Beanstandung des nicht ausgeglichenen Ergebnis- und Finanzhaushalts ab.

Die Ortsgemeinde Daubach kann dem Gebot der Sicherung der stetigen Aufgabenerfüllung gemäß § 93 Abs. 1 Satz 1 GemO dauerhaft nur dann nachkommen, wenn der Ergebnishaushalt ausgeglichen ist. Nach § 93 Abs. 1 und Abs. 4 GemO sowie § 18 GemHVO ist dann, wenn der Haushaltsausgleich nicht erreicht werden kann, dieser zum nächstmöglichen Zeitpunkt wiederherzustellen. Daraus ergibt sich für die Ortsgemeindeorgane die haushaltsrechtliche Pflicht, alles zu unternehmen, um durch Zurückführung der Aufwendungen und/oder Erhöhung der Erträge dieses Ziel so schnell wie möglich zu erreichen. Jahresfehlbeträge sind durch Jahresüberschüsse auszugleichen. Gelingt dies nicht, vermindern Jahresfehlbeträge stetig das Eigenkapital der Ortsgemeinde.

Dem ist angesichts der nicht ausgeglichenen Ergebnishaushalte der Haushaltsjahre 2021 und 2022 (Ansatz) sowie der negativen Prognose für die Haushaltsfolgejahre 2023 bis 2025 entgegenzuwirken.


Auf der Ausgabenseite sind alle gestaltbaren Möglichkeiten zur Ausgabenreduzierung (dies gilt auch für die Aufgabenwahrnehmung im Bereich der Pflichtaufgaben der Selbstverwaltung und der Auftragsangelegenheiten) zu nutzen. Auf der Einnahmenseite sind die Einnahmequellen, sowohl bei den Gemeindesteuern als auch bei den privatrechtlichen Leistungsentgelten (z. B. Miet- und Pachteinnahmen) und den öffentlich-rechtlichen Leistungsentgelten (Gebühren, Beiträgen) auszuschöpfen. Erschließungs- oder Ausbaubeiträge sowie sonstige Beiträge sind entsprechend den gesetzlichen Vorgaben des § 94 Abs. 1 GemO sowie des Kommunalabgabengesetzes in der höchst zulässigen Höhe zu erheben.

Nach § 18 Abs. 4 GemHVO hat eine Gemeinde in den Fällen, in denen die Summe der festgestellten oder veranschlagten Jahresergebnisse der fünf Haushaltsvorjahre und des Haushaltsjahres negativ ist, darzustellen, durch welche Maßnahmen die haushaltswirtschaftliche Lage verbessert werden kann. Diese Situation liegt bei der Ortsgemeinde Daubach vor (s. Tabelle 1.2). Von der Forderung, eine Maßnahmenliste der Aufsichtsbehörde vorzulegen, sehen wir aufgrund der vorhandenen liquiden Mittel ausnahmsweise ab. Wir behalten uns die Vorlage einer solchen Liste für künftige Haushaltsjahre jedoch vor.

Gegen die nicht genehmigungspflichtigen Bestimmungen der Haushaltssatzung 2022 der Ortsgemeinde Daubach oder die Festsetzungen des Haushaltsplans einschließlich seiner Bestandteile werden keine Bedenken wegen Rechtsverletzung geltend gemacht.

Die Haushaltssatzung ist in der vorgeschriebenen Form auszufertigen und öffentlich bekannt zu machen und der Haushaltsplan außerdem öffentlich auszulegen. Den Nachweis im Sinne Nr. 2 der VV zu § 27 GemO bitten wir aktenkundig zu führen.

Mit freundlichen Grüßen
Im Auftrag


Karina Wörsdörfer

Hinweis:

Die Haushaltssatzung ist gemäß § 97 Abs. 2 GemO der Aufsichtsbehörde mit Schreiben vom ...31.03.2022..... vorgelegt worden. Sie enthält keine genehmigungspflichtigen Teile.

Die Haushaltssatzung und der zugehörige Haushaltsplan liegen zur Einsichtnahme im Rathaus der Verbandsgemeinde Montabaur, Zimmer 111, Konrad-Adenauer-Platz 8, 56410 Montabaur öffentlich aus.

Die Offenlage erfolgt vom ...16.05.2022.. bis ...25.05.2022..... während der Kernarbeitszeit (montags bis mittwochs von 08.00 Uhr bis 12.30 Uhr und von 14.00 Uhr bis 16:00 Uhr; donnerstags von 08.00 Uhr bis 12.30 Uhr und von 14.00 Uhr bis 18.00 Uhr sowie freitags von 08.00 Uhr bis 12.30 Uhr).

Daubach, den09.05.2022.....

gez.

(Thorsten Hahn)
Ortsbürgermeister

Bescheinigung

Die Haushaltssatzung der Ortsgemeinde Daubach für das Haushaltsjahr 2022 wurde vom Ortsbürgermeister ausgefertigt, sie trägt das Datum vom ...09.05.2022.....

Die Haushaltssatzung wurde im Wochenblatt der Verbandsgemeinde Montabaur, ausgegeben am ...13.05.2022..... öffentlich bekanntgemacht. Die Satzung tritt zum Beginn des Haushaltsjahres in Kraft.

Die Haushaltssatzung und der zugehörige Haushaltsplan für das Jahr 2022 haben vom ...16.05.2022..... bis ...25.05.2022..... während der Kernarbeitszeit (montags bis mittwochs von 08.00 Uhr bis 12.30 Uhr und von 14.00 Uhr bis 16.00 Uhr, donnerstags von 08.00 Uhr bis 12.30 Uhr und von 14.00 Uhr bis 18.00 Uhr sowie freitags von 08.00 Uhr bis 12.30 Uhr) zur Einsichtnahme im Rathaus der Verbandsgemeinde Montabaur, Zimmer 111, öffentlich ausgelegt.

Verbandsgemeindeverwaltung Montabaur
Sachgebiet 1.4 - Finanzen, Haushalt, Steuern -
Im Auftrag

Montabaur, den 26.05.2022

gez.

Michael Hainze
Sachgebietsleiter
- Finanzen, Haushalt, Steuern -

Gemeinde Daubach (Westerwald)

Vorbericht

2022



Inhaltsverzeichnis

1 Rechtliche Grundlagen.....	10
2 Statistische Angaben.....	14
2.1 Gesamtfläche des Ortsgemeindegebietes.....	14
2.2 Entwicklung der Einwohnerzahl (Stichtag 30.06.).....	14
3 Überblick über die Entwicklung der Haushaltswirtschaft.....	15
3.1 Reform des kommunalen Haushaltsrechts.....	15
3.2 Übersicht über die Haushaltslage.....	16
3.2.1 Festsetzung der Hebesätze - Grundlagen und Auswirkungen.....	16
3.2.2 Ergebnishaushalt - Langfristige Betrachtung.....	16
3.3 Bilanz - Entwicklung von Vermögen und Schulden.....	17
3.4 Sonstige allgemeine Entwicklungen.....	21
3.4.1 Bevölkerung.....	21
3.4.2 Wirtschaft und Arbeitsmarkt.....	22
4 Erträge des Ergebnishaushalts.....	23
4.1 Steuern (E 1).....	25
4.2 Zuwendungen, allgemeine Umlagen und sonstige Transfererträge (E 2).....	27
4.3 Erträge der sozialen Sicherung (E 3).....	28
4.4 Öffentlich-rechtliche Leistungsentgelte (E 4).....	28
4.5 Privatrechtliche Leistungsentgelte (E 5).....	28
4.6 Kostenerstattungen und Kostenumlagen (E 6).....	29
4.7 Sonstige laufende Erträge (E 7).....	29
4.8 Zins- und sonstige Finanzerträge (E 17).....	30
5 Aufwendungen des Ergebnishaushalts.....	31
5.1 Personal- und Versorgungsaufwendungen (E 9).....	33
5.2 Sach- und Dienstleistungen (E 10).....	34
5.3 Abschreibungen (E 11).....	37
5.4 Zuwendungen, Umlagen und sonstige Transferaufwendungen (E 12).....	38
5.5 Aufwendungen der sozialen Sicherung (E 13).....	40
5.6 Sonstige laufende Aufwendungen (E 14).....	40
5.7 Zins- und sonstige Finanzaufwendungen (E 18).....	41
6 Ergebnis des Ergebnishaushalts.....	42
7 Ein- und Auszahlungen des Finanzhaushalts.....	43

8	Teilhaushalte	45
8.1	Übersicht über die Teilhaushalte	45
8.2	Deckungsfähigkeit.....	45
8.3	Interne Leistungsverrechnungen (ILV).....	46
8.4	Ergebnisse der Teilergebnis- und Teilfinanzhaushalte	47
9	Entwicklung wichtiger Planungskomponenten	48
9.1	Entwicklung der Jahresergebnisse (Muster 26).....	48
9.2	Entwicklung der Über-/Unterdeckung im Finanzhaushalt (Muster 27).....	48
9.3	Entwicklung der Investitionen und Investitionsförderungsmaßnahmen	49
9.4	Entwicklung der Investitionskredite sowie Belastungen des Haushalts durch kreditähnliche Rechtsgeschäfte	49
9.5	Entwicklung des Eigenkapitals (Muster 28)	50

1 Rechtliche Grundlagen

Die Erstellung der Haushaltssatzung und des Haushaltsplanes und deren Ausgestaltung erfolgt auf Grundlage der im 4. Abschnitt der Gemeindeordnung für Rheinland-Pfalz (§§ 93 bis 105 GemO) getroffenen Regelungen zur Haushaltswirtschaft und der §§ 1 bis 18, der aufgrund des § 116 Abs. 1 Ziffer 1 GemO, durch das fachlich zuständige Ministerium erlassenen Gemeindehaushaltsverordnung (GemHVO) in den jeweils gültigen Fassungen.

§ 95 GemO - Haushaltssatzung

- (1) Die Gemeinde hat für jedes Haushaltsjahr eine Haushaltssatzung zu erlassen.
 - (2) Die Haushaltssatzung enthält für das Haushaltsjahr die Festsetzung
 1. des Haushaltsplans unter Angabe des Gesamtbetrags
 - a) der Erträge und der Aufwendungen sowie deren Saldo,
 - b) der ordentlichen und außerordentlichen Ein- und Auszahlungen sowie des jeweiligen Saldos,
 - c) der Einzahlungen und Auszahlungen aus der Investitions- und Finanzierungstätigkeit sowie des jeweiligen Saldos,
 - d) der vorgesehenen Kreditaufnahmen für Investitionen und Investitionsförderungsmaßnahmen ohne Umschuldungen (Kreditermächtigung),
 - e) der vorgesehenen Ermächtigungen zum Eingehen von Verpflichtungen, die künftige Haushaltsjahre mit Auszahlungen für Investitionen und Investitionsförderungsmaßnahmen belasten (Verpflichtungsermächtigungen),
 2. des Höchstbetrags der Kredite zur Liquiditätssicherung,
 3. der Steuersätze, soweit sie für jedes Haushaltsjahr neu festzusetzen sind.
- Sie kann auch die Festsetzung von Gebührensätzen und Beitragssätzen für ständige Gemeindeeinrichtungen sowie weitere Vorschriften enthalten, die sich auf die Erträge und Aufwendungen, Einzahlungen und Auszahlungen und den Stellenplan des Haushaltsjahres beziehen.
- (3) In der Haushaltssatzung ist die voraussichtliche Höhe des Eigenkapitals des Vorvorjahres, des Vorjahres und des Haushaltsjahres jeweils zum Bilanzstichtag darzustellen.
 - (4) Die Haushaltssatzung bedarf der Genehmigung der Aufsichtsbehörde für
 1. die Summe der Verpflichtungsermächtigungen, für die in den künftigen Haushaltsjahren voraussichtlich Investitionskredite aufgenommen werden müssen,
 2. den Gesamtbetrag der Investitionskredite (§ 103) ohne zinslose Kredite und Kredite zur Umschuldung.
 - (5) Die Haushaltssatzung tritt mit Beginn des Haushaltsjahres in Kraft und gilt für das Haushaltsjahr. Sie kann Festsetzungen für zwei Haushaltsjahre, nach Jahren getrennt, enthalten.
 - (6) Haushaltsjahr ist das Kalenderjahr, soweit für einzelne Bereiche durch Gesetz oder auf Grund eines Gesetzes nichts anderes bestimmt ist.

§ 96 GemO - Haushaltsplan

- (1) Der Haushaltsplan ist Teil der Haushaltssatzung.
- (2) Der Haushaltsplan ist Grundlage für die Haushaltswirtschaft der Gemeinde. Er ist nach diesem Gesetz und den auf Grund dieses Gesetzes erlassenen Vorschriften für die Haushaltswirtschaft verbindlich. Ansprüche und Verbindlichkeiten Dritter werden durch ihn weder begründet noch aufgehoben.
- (3) Der Haushaltsplan enthält alle im Haushaltsjahr für die Erfüllung der Aufgaben der Gemeinde voraussichtlich
 1. anfallenden Erträge und eingehenden Einzahlungen,
 2. entstehenden Aufwendungen und zu leistenden Auszahlungen,
 3. notwendigen Verpflichtungsermächtigungen.
- (4) Der Haushaltsplan besteht aus
 1. dem Ergebnishaushalt,
 2. dem Finanzhaushalt,
 3. den Teilhaushalten,
 4. dem Stellenplan.
- (5) Die Vorschriften über die Haushaltswirtschaft der Sondervermögen der Gemeinde bleiben unberührt.

§ 1 GemHVO - Haushaltsplan, Anlagen zum Haushaltsplan

- (1) Dem Haushaltsplan sind als Anlagen beizufügen:
 1. der Vorbericht,
 2. die Bilanz des letzten Haushaltsjahres, für das ein Jahresabschluss vorliegt,
 3. die Gesamtbilanz des letzten Haushaltsjahres, für das ein Gesamtabschluss vorliegt,
 4. eine Übersicht über die Verpflichtungsermächtigungen,
 5. eine Übersicht über den voraussichtlichen Stand der Verbindlichkeiten zum Ende des Haushaltsjahres,
 6. die Wirtschaftspläne der Sondervermögen, für die Sonderrechnungen geführt werden,
 7. eine produktorientierte Übersicht gemäß § 4 Abs. 4,
 8. eine Übersicht über die Bewirtschaftungsregelungen im Haushaltsplan gemäß § 4 Abs. 8 Satz 2,
 9. für Verbandsgemeinden und Landkreise eine Aufgliederung der Umlagegrundlagen und Umlagebeträge auf die einzelnen umlagepflichtigen kommunalen Gebietskörperschaften für das Haushaltsjahr sowie eine Darstellung der Finanzmittelbestände und der Beurteilung der dauernden finanziellen Leistungsfähigkeit (sogenannte "freie Finanzspitze") der umlagepflichtigen kommunalen Gebietskörperschaften mindestens des Haushaltsvorjahres.
- (2) Im Ergebnis- und Finanzhaushalt sowie in den Teilergebnis- und Teilfinanzhaushalten sind die Ergebnisse des Haushaltsvorjahres, die Ansätze des Haushaltsvorjahres, die Ansätze des Haushaltsjahres und, für jedes Haushaltsjahr getrennt, die Planungsdaten

der folgenden drei Haushaltsjahre gegenüberzustellen. Bei einem Doppelhaushalt sind die Ergebnisse des Haushaltsvorjahres, die Ansätze des Haushaltsvorjahres, die Ansätze der beiden Haushaltsjahre und, für jedes Haushaltsjahr getrennt, die Planungsdaten der folgenden zwei Haushaltsjahre gegenüberzustellen.

Bestandteile und Anlagen zum Haushaltsplan

Bestandteile des Haushaltes sind (§ 96 Abs. 4 GemO):

- der Ergebnishaushalt
- der Finanzhaushalt
- die Teilhaushalte
und
- der Stellenplan

Eine besondere Stellung nimmt der Stellenplan ein (§ 96 Abs. 4 GemO sowie § 5 GemHVO). Er ist die Basis für die Personalwirtschaft der Gemeinde. Angesichts der besonderen Bedeutung des Stellenplans kann eine Änderung nur durch Nachtragssatzung vorgenommen werden. Ausgenommen hiervon sind lediglich Änderungen, die auf Grund des Besoldungsrechts oder der Tarifverträge notwendig werden (§ 98 Abs. 3 GemO).

Deutlich erweitert wird der Katalog der Anlagen; damit wird die Informationsfunktion des Haushaltes hervorgehoben. Zusammen mit den Anlagen zum Jahresabschluss werden künftig zahlreiche Angaben gefordert, die bisher nicht erforderlich waren. So gehören zu den Anlagen des Haushaltsplans (§ 1 Abs. 1 GemHVO):

- der Vorbericht
- die Bilanz des letzten Haushaltsjahres, für das ein Jahresabschluss vorliegt (in der Regel das Vorjahr)
- der Gesamtabschluss des letzten Haushaltsjahres, für das ein Gesamtabschluss vorliegt, ohne Gesamtanhang und Anlagen
- eine Übersicht über die Verpflichtungsermächtigungen
- eine Übersicht über den voraussichtlichen Stand der Verbindlichkeiten zum Ende des Haushaltsjahres
- die Wirtschaftspläne der Sondervermögen, für die Sonderrechnungen geführt werden
- eine Übersicht über die Wirtschaftslage und die voraussichtliche Entwicklung
 - der Unternehmen und Einrichtungen mit eigener Rechtspersönlichkeit, an denen die Gemeinde mit mehr als 50 v. H. beteiligt ist
 - der Zweckverbände, bei denen die Gemeinde Mitglied ist
 - der rechtsfähigen Anstalten des öffentlichen Rechts, für die die Gemeinde Gewährträger ist
- eine Übersicht über die Teilhaushalte
- eine Übersicht über die produktbezogenen Finanzdaten

Der Vorbericht (§ 6 GemHVO) soll einen Überblick über die Haushaltswirtschaft ermöglichen. Er ist daher informativ zu fassen und zugleich auf das Wesentliche zu konzentrieren. Mit dem Gesamtabschluss ist ein Verweis auf die spätestens elf Monate nach Ende des Haushaltsjahres abzuschließende Konsolidierung des Kernhaushalts der Gemeinde mit den Jahresabschlüssen der von ihr beherrschten Unternehmen, Betriebe und Einrichtungen gegeben. Die

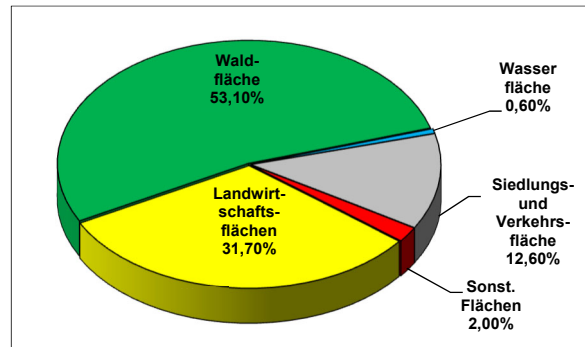
Verknüpfung zum unternehmerischen Bereich kommt auch in der Verpflichtung zum Ausdruck, eine Übersicht über die Wirtschaftslage und voraussichtliche Entwicklung von der Gemeinde beherrschter Unternehmen, Zweckverbänden, an denen die Gemeinde beteiligt ist, sowie von ihr getragenen Anstalten des öffentlichen Rechts zu geben. Dies ist deshalb bedeutsam, weil der letzte vorliegende Gesamtabchluss in der Regel mehr als ein Jahr zurückliegen dürfte und inzwischen gravierende Veränderungen eingetreten sein können.

2 Statistische Angaben

2.1 Gesamtfläche des Ortsgemeindegebietes

Gemeinde	Bodenfläche insgesamt in ha	davon in Prozent				
		Landwirtschaftsflächen	Waldfläche	Wasserfläche	Siedlungs- und Verkehrsfläche	Sonst. Flächen
Daubach	251	31,7	53,1	0,6	12,6	2,0

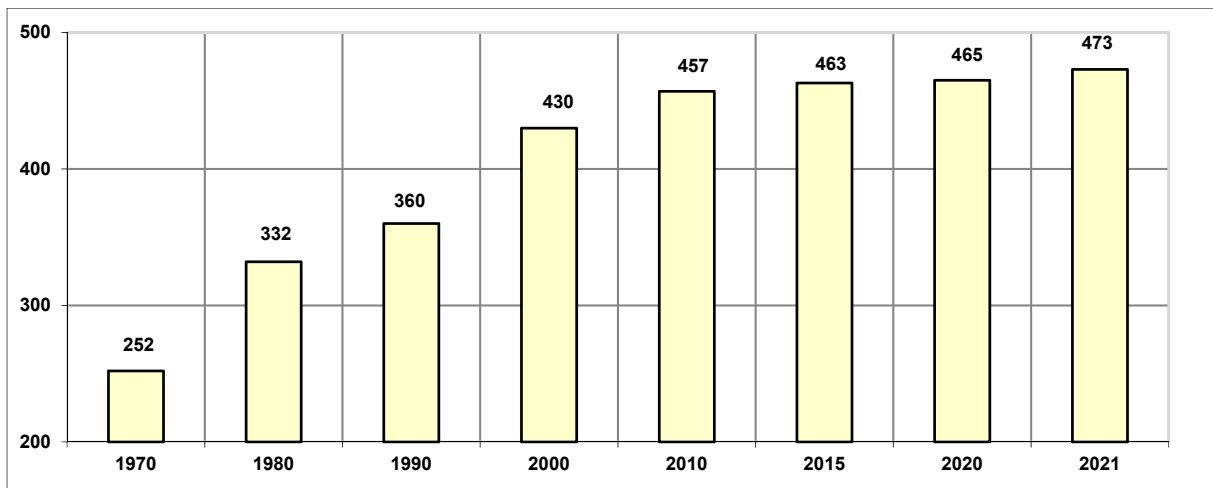
Die Daten der tatsächlichen Flächennutzung werden auf der Grundlage des automatisierten Liegenschaftsbuches gemarkungsweise von der Vermessungs- und Katasterverwaltung zusammengestellt und im Statistischen Landesamt für die Flächenerhebung aufbereitet. Die Darstellungen entsprechen den Nutzungsverhältnissen am 31. Dezember 2020.



2.2 Entwicklung der Einwohnerzahl (Stichtag 30.06.)

Gemeinde	1970	1980	1990	2000	2010	2015	2020	2021
Daubach	252	332	360	430	457	463	465	473

Zu Grunde liegen die Einwohnerzahlen zum 30. Juni jeden Jahres (Stichtag). Es handelt sich um die Personen mit Hauptwohnung im Ortsgemeindebereich.



3 Überblick über die Entwicklung der Haushaltswirtschaft

3.1 Reform des kommunalen Haushaltsrechts

Seit 2009 werden für die Haushaltsführung der Kommunen in Rheinland-Pfalz die Grundzüge des doppischen Haushalts- und Rechnungswesens berücksichtigt.

Der Haushaltsplan als zentrales Steuerungsinstrument besteht aus

- dem Ergebnishaushalt, in dem die Erträge und Aufwendungen erfasst und nachgewiesen werden,
- dem Finanzhaushalt, in dem die Einzahlungen und Auszahlungen, insbesondere auch für Investitionen und die Kreditaufnahme und -tilgung dargestellt und nachgewiesen werden,
- den Teilhaushalten,
- dem Stellenplan
und
- weiteren Anlagen.

Grundsätzlich sind im Haushaltsplan neben dem Planansatz für das neue Haushaltsjahr die Ergebnisse des Vorjahres und die Ansätze des Vorjahres abzubilden. Weiterhin wird auch eine Prognose für die drei nachfolgenden Haushaltsjahre dargestellt. Dem Leser erschließt sich somit die Entwicklung der Erträge und Aufwendungen.

Mit Hilfe der Software "IKVS" (Interkommunales Vergleichs-System) werden im Vorbericht die Ergebnisse der Vorjahre sowie die aktuellen Planansätze mit dem Durchschnitt (Mittelwert) anderer vergleichbarer Kommunen in Rheinland-Pfalz (≥ 500 Einwohner), welche dem Vergleichs-System angeschlossen sind, in Form von Schaubildern zur Verfügung gestellt.

Mittelwert:

Unter dem Mittelwert zweier oder mehrerer Zahlen wird das arithmetische Mittel verstanden. In den Kennzahlendiagrammen wird dieser Wert „grün“ dargestellt.

Im vorliegenden Haushaltsplan der Ortsgemeinde Daubach, für das Haushaltsjahr 2022, sind neben den Planansätzen für das neue Haushaltsjahr auch die Planansätze des Vorjahres 2021 und die festgestellten Rechnungsergebnisse des Haushaltsvorjahres 2020 abgebildet. Neben der rückblickenden Betrachtung auf die beiden dem Haushaltsjahr 2022 vorangegangenen Jahre wird entsprechend der haushaltsrechtlichen Vorschriften auch eine Prognose für die drei dem Haushaltsjahr folgenden Jahre abgegeben. Diese sog. mittelfristige Finanzplanung für die Haushaltsjahre 2023 bis 2025 wird auf Basis der aktuell vorliegenden Daten erstellt und ist insoweit mit zahlreichen Unwägbarkeiten behaftet. Grundlage für die mittelfristige Planungsprognose sind das Haushaltsrundschreiben des Landes, das durch den Innenminister des Landes Rheinland-Pfalz im Herbst eines jeden Jahres veröffentlicht wird. Außerdem findet immer die bei Aufstellung des Haushaltsplanes vorliegende, aktuellste regionalisierte Steuerschätzung Berücksichtigung bei der Aufstellung des Haushaltes und der Finanzplanung.

Neben diesen externen Planungsvorgaben finden zwingend auch örtliche Besonderheiten, insbesondere im Bereich der Steuereinnahmen, Eingang in die Haushalts- und Finanzplanung, was letztlich häufig zu erheblichen Abweichungen zwischen den Daten der Steuerschätzung bzw. dem Haushaltsrundschreiben auf der einen und den tatsächlichen Plandaten auf der anderen Seite führt.

3.2 Übersicht über die Haushaltslage

3.2.1 Festsetzung der Hebesätze - Grundlagen und Auswirkungen

Die Realsteuerhebesätze der Ortsgemeinde Daubach (Westerwald) orientieren sich an den im Landesfinanzausgleichsgesetz festgesetzten Nivellierungssätzen zur Ermittlung der Steuerkraftmessen zur Errechnung der Umlagegrundlagen für den kommunalen Finanzausgleich. Somit ist sichergestellt, dass die Ortsgemeinde auch nur auf tatsächlich zufließende Steuer-Ist-Einnahmen Umlagen zahlt.

Lägen die Realsteuerhebesätze unter den Nivellierungssätzen würden der Ortsgemeinde fiktive Ist-Einnahmen zugerechnet, die tatsächlich nicht bestehen, mit der Konsequenz, dass Umlagen auf tatsächlich nicht vorhandene Einnahmen zu entrichten wären.

Setzt die Ortsgemeinde die Hebesätze oberhalb der Nivellierungssätze an, würden die Ist-Einnahmen für die Berechnung der Steuerkraft nach unten korrigiert, mit der Folge, dass ein Teil der Einnahmen bei der Berechnung des kommunalen Finanzausgleichs keine Berücksichtigung findet, also der bei der Ortsgemeinde verbleibende Steueranteil erhöht würde.

Die Entwicklung der Hebesätze wird nachfolgend dargestellt:

	2016	2027	2018	2019	2020	2021	2022
Hebesatz Grundsteuer A	300	300	300	300	300	300	300
Hebesatz Grundsteuer B	365	365	365	365	365	365	365
Hebesatz Gewerbesteuer	365	365	365	365	365	365	365

3.2.2 Ergebnishaushalt - Langfristige Betrachtung

Im Ergebnishaushalt erfolgt die periodengenaue Darstellung des gesamten Ressourcenaufkommens und Ressourcenverbrauchs. Er hat die Aufgabe, über die Art, die Höhe und die Quellen der Erträge und Aufwendungen zu informieren und weist den sich daraus ergebenden Überschuss oder Fehlbetrag aus.

Die nachfolgende Tabelle zeigt die Entwicklung des Ergebnishaushalts:

	2016	2017	2018	2019	2020	2021	2022
E8 - Laufende Erträge aus Verwaltungstätigkeit	501.421	576.810	560.068	655.390	901.551	613.300	607.600
E15 - Laufende Aufwendungen aus Verwaltungstätigkeit	558.471	498.712	603.133	651.209	818.293	694.750	655.250
E16 - Laufendes Ergebnis aus Verwaltungstätigkeit	-57.050	78.098	-43.065	4.181	83.258	-81.450	-47.650
E17 - Zins- und sonstige Finanzerträge	796	342	404	839	632	700	400
E18 - Zinsen und sonstige Finanzaufwendungen	254	12	14	32	--	250	250
E19 - Saldo der Zins- und sonstigen Finanzerträge und -aufwendungen	542	330	390	807	632	450	150
E20 - Ordentliches Ergebnis	-56.508	78.427	-42.675	4.988	83.890	-81.000	-47.500
E23 - Jahresergebnis	-56.508	78.427	-42.675	4.988	83.890	-81.000	-47.500

3.3 Bilanz - Entwicklung von Vermögen und Schulden

Die Ergebnisse von Ergebnishaushalt und Finanzhaushalt haben Einfluss auf die kommunale Bilanz. Da eine Plan-Bilanz haushaltsrechtlich nicht vorgesehen ist, werden nachfolgend die Bilanzpositionen der vier zuletzt geprüften und festgestellten Jahresabschlüsse dargestellt.

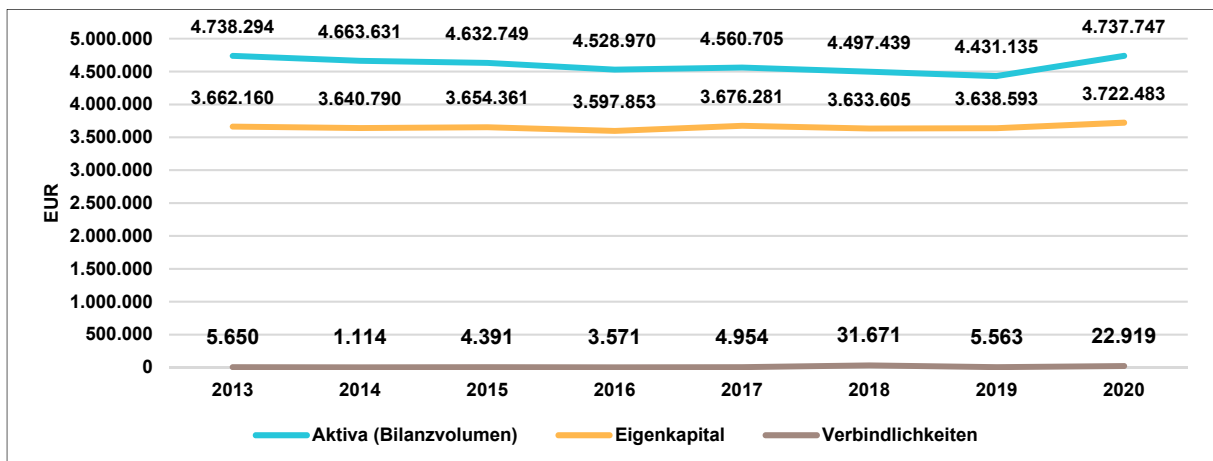
Die Tabelle zeigt das Bilanzvolumen (Aktiva), also das kommunale Vermögen, sowie deren Finanzierung (Passiva). Das Eigenkapital wird zudem in seiner Zusammensetzung dargestellt, weil die Entwicklung der Rücklagen für die Frage der Haushaltssicherung relevant ist.

Bilanzpositionen / Euro	2017	2018	2019	2020
1 - Anlagevermögen	4.052.118,49	3.972.724,32	3.917.797,61	3.965.385,05
1.1 - Immaterielle Vermögensgegenstände	175.832,00	175.312,00	174.764,00	163.968,00
1.1.1 - Gewerbliche Schutzrechte und ähnliche Rechte und Werte sowie Lizenzen an solchen Rechten und Werten	0,00	0,00	0,00	0,00
1.1.2 - Geleistete Zuwendungen	75.461,00	79.325,00	85.172,00	80.773,00
1.1.3 - Gezahlte Investitionszuschüsse	100.371,00	95.987,00	89.592,00	83.195,00
1.1.4 - Geschäfts- oder Firmenwert	0,00	0,00	0,00	0,00
1.1.5 - Anzahlungen auf immaterielle Vermögensgegenstände	0,00	0,00	0,00	0,00
1.2 - Sachanlagen	3.875.040,49	3.796.166,32	3.741.787,61	3.800.171,05
1.2.1 - Wald, Forsten	1.288.541,17	1.288.541,17	1.288.541,17	1.305.759,51
1.2.2 - Sonstige unbebaute Grundstücke und grundstücksgleiche Rechte	490.704,45	484.825,45	496.130,05	406.511,47
1.2.3 - Bebaute Grundstücke und grundstücksgleiche Rechte	623.486,63	609.083,63	594.680,63	573.764,64
1.2.4 - Infrastrukturvermögen	1.462.030,24	1.400.927,24	1.341.486,93	1.214.672,16
1.2.5 - Bauten auf fremdem Grund und Boden	0,00	0,00	0,00	0,00
1.2.6 - Kunstgegenstände, Denkmäler	107,00	2,00	2,00	2,00
1.2.7 - Maschinen, technische Anlagen, Fahrzeuge	2.835,00	2.094,00	1.353,00	612,00
1.2.8 - Betriebs- und Geschäftsausstattung	7.332,00	8.315,00	6.506,00	4.697,00
1.2.9 - Pflanzen und Tiere	4,00	4,00	4,00	4,00
1.2.10 - Geleistete Anzahlungen, Anlagen im Bau	0,00	2.373,83	13.083,83	294.148,27
1.3 - Finanzanlagen	1.246,00	1.246,00	1.246,00	1.246,00
1.3.1 - Anteile an verbundenen Unternehmen	0,00	0,00	0,00	0,00
1.3.2 - Ausleihungen an verbundenen Unternehmen	0,00	0,00	0,00	0,00
1.3.3 - Beteiligungen	0,00	0,00	0,00	0,00
1.3.4 - Ausleihungen an Unternehmen mit denen ein Beteiligungsverhältnis besteht	0,00	0,00	0,00	0,00
1.3.5 - Sondervermögen, Zweckverbände, Anstalten des öffentlichen Rechts, rechtsfähige kommunale Stiftungen	0,00	0,00	0,00	0,00
1.3.6 - Ausleihungen an Sondervermögen, Zweckverbände, Anstalten des öffentlichen Rechts, rechtsfähige kommunale Stiftungen	0,00	0,00	0,00	0,00
1.3.7 - Sonstige Wertpapiere des Anlagevermögens	1.246,00	1.246,00	1.246,00	1.246,00
1.3.8 - Sonstige Ausleihungen	0,00	0,00	0,00	0,00

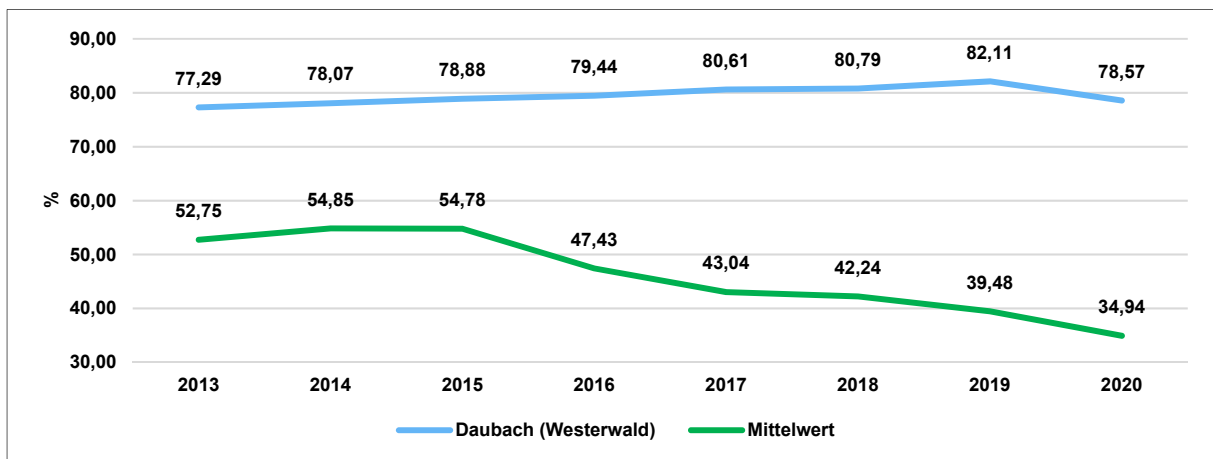
Bilanzpositionen / Euro	2017	2018	2019	2020
2 - Umlaufvermögen	507.901,01	524.028,42	512.433,96	771.435,87
2.1 - Vorräte	0,00	0,00	0,00	129.847,00
2.1.1 - Roh-, Hilfs- und Betriebsstoffe	0,00	0,00	0,00	0,00
2.1.2 - Unfertige Erzeugnisse, unfertige Leistungen	0,00	0,00	0,00	0,00
2.1.3 - Fertige Erzeugnisse, fertige Leistungen und Waren	0,00	0,00	0,00	129.847,00
2.1.4 - Geleistete Anzahlungen auf Vorräte	0,00	0,00	0,00	0,00
2.2 - Forderungen und sonstige Vermögensgegenstände	507.901,01	524.028,42	512.433,96	641.588,87
2.2.1 - Öffentlich-rechtliche Forderungen, Forderungen aus Transferleistungen	4.840,17	3.947,52	12.869,18	32.936,38
2.2.2 - Privatrechtliche Forderungen aus Lieferungen und Leistungen	0,00	970,13	4.905,90	29.359,44
2.2.3 - Forderungen gegen verbundene Unternehmen	0,00	0,00	0,00	0,00
2.2.4 - Forderungen gegen Unternehmen, mit denen ein Beteiligungsverhältnis besteht	0,00	0,00	0,00	0,00
2.2.5 - Forderungen gegen Sondervermögen, Zweckverbände, Anstalten des öffentlichen Rechts, rechtsfähige kommunale Stiftungen	0,00	0,00	0,00	0,00
2.2.6 - Forderungen gegen den sonstigen öffentlichen Bereich	503.060,84	519.110,77	494.387,23	565.031,12
2.2.7 - Sonstige Vermögensgegenstände	0,00	0,00	271,65	14.261,93
2.3 - Wertpapiere des Umlaufvermögens	0,00	0,00	0,00	0,00
2.3.1 - Anteile an verbundenen Unternehmen	0,00	0,00	0,00	0,00
2.3.2 - Sonstige Wertpapiere des Umlaufvermögens	0,00	0,00	0,00	0,00
2.4 - Kassenbestand, Bundesbankguthaben, Guthaben bei der Europäischen Zentralbank, Guthaben bei Kreditinstituten und Schecks	0,00	0,00	0,00	0,00
3 - Ausgleichsposten für latente Steuern	0,00	0,00	0,00	0,00
4 - Rechnungsabgrenzungsposten	685,80	685,80	903,76	925,97
4.1 - Disagio	0,00	0,00	0,00	0,00
4.2 - Sonstige Rechnungsabgrenzungsposten	685,80	685,80	903,76	925,97
5 - Nicht durch Eigenkapital gedeckter Fehlbetrag	0,00	0,00	0,00	0,00
Summe Aktiva	4.560.705,30	4.497.438,54	4.431.135,33	4.737.746,89
1 - Eigenkapital	3.676.280,86	3.633.605,41	3.638.593,42	3.722.482,99
1.1 - Kapitalrücklage	3.734.887,93	3.676.282,86	3.633.605,41	3.638.593,42
1.2 - Sonstige Rücklagen	0,00	0,00	0,00	0,00
1.3 - Jahresüberschuss / Jahresfehlbetrag	78.427,44	-42.675,45	4.988,01	83.889,57
1.4 - Nicht durch Eigenkapital gedeckter Fehlbetrag	0,00	0,00	0,00	0,00
1.6 - Ergebnisvortrag	-137.034,51	-2,00	0,00	0,00
2 - Sonderposten	855.229,00	806.473,67	756.941,10	959.342,84
2.1 - Sonderposten für Belastungen aus dem kommunalen Finanzausgleich	0,00	0,00	0,00	0,00
2.2 - Sonderposten zum Anlagevermögen	847.029,00	797.510,00	747.990,00	950.147,32
2.2.1 - Sonderposten aus Zuwendungen	270.237,00	262.571,00	254.905,00	247.238,00
2.2.2 - Sonderposten aus Beiträgen und ähnlichen Entgelten	576.792,00	534.939,00	493.085,00	702.909,32
2.2.3 - Sonderposten aus Anzahlungen für Anlagevermögen	0,00	0,00	0,00	0,00

Bilanzpositionen / Euro	2017	2018	2019	2020
2.3 - Sonderposten für den Gebührenaussgleich	0,00	0,00	0,00	0,00
2.4 - Sonderposten mit Rücklageanteil	0,00	0,00	0,00	0,00
2.5 - Sonderposten aus Grabnutzungsentgelten	8.200,00	8.963,67	8.951,10	9.195,52
2.6 - Sonderposten aus Anzahlungen für Grabnutzungsentgelte	0,00	0,00	0,00	0,00
2.7 - Sonstige Sonderposten	0,00	0,00	0,00	0,00
3 - Rückstellungen	24.241,00	25.688,00	30.038,24	33.002,39
3.1 - Rückstellungen für Pensionen und ähnliche Verpflichtungen	24.241,00	25.688,00	28.799,00	30.673,00
3.2 - Steuerrückstellungen	0,00	0,00	0,00	0,00
3.3 - Rückstellungen für latente Steuern	0,00	0,00	0,00	0,00
3.4 - Sonstige Rückstellungen	0,00	0,00	1.239,24	2.329,39
4 - Verbindlichkeiten	4.954,44	31.671,46	5.562,57	22.918,67
4.1 - Anleihen	0,00	0,00	0,00	0,00
4.2 - Verbindlichkeiten aus Kreditaufnahmen	0,00	0,00	0,00	0,00
4.2.1 - Verbindlichkeiten aus Kreditaufnahmen für Investitionen	0,00	0,00	0,00	0,00
4.2.2 - Verbindlichkeiten aus Kreditaufnahmen zur Liquiditätssicherung	0,00	0,00	0,00	0,00
4.3 - Verbindlichkeiten aus Vorgängen, die Kreditaufnahmen wirtschaftlich gleichkommen	0,00	0,00	0,00	0,00
4.4 - Erhaltene Anzahlungen auf Bestellungen	0,00	0,00	0,00	0,00
4.5 - Verbindlichkeiten aus Lieferungen und Leistungen, erhaltene Anzahlungen	3.120,46	27.263,54	2.485,24	16.907,08
4.6 - Verbindlichkeiten aus Transferleistungen	0,00	0,00	0,00	0,00
4.7 - Verbindlichkeiten gegenüber verbundenen Unternehmen	0,00	0,00	0,00	0,00
4.8 - Verbindlichkeiten gegenüber Unternehmen, mit denen ein Beteiligungsverhältnis besteht	0,00	0,00	0,00	0,00
4.9 - Verbindlichkeiten gegenüber Sondervermögen, Zweckverbänden, Anstalten des öffentlichen Rechts, rechtsfähige kommunalen Stiftungen	0,00	0,00	0,00	0,00
4.10 - Verbindlichkeiten gegenüber dem sonstigen öffentlichen Bereich	1.833,98	4.407,92	780,15	3.655,43
4.11 - Sonstige Verbindlichkeiten	0,00	0,00	2.297,18	2.356,16
5 - Rechnungsabgrenzung	0,00	0,00	0,00	0,00
Summe Passiva	4.560.705,30	4.497.438,54	4.431.135,33	4.737.746,89

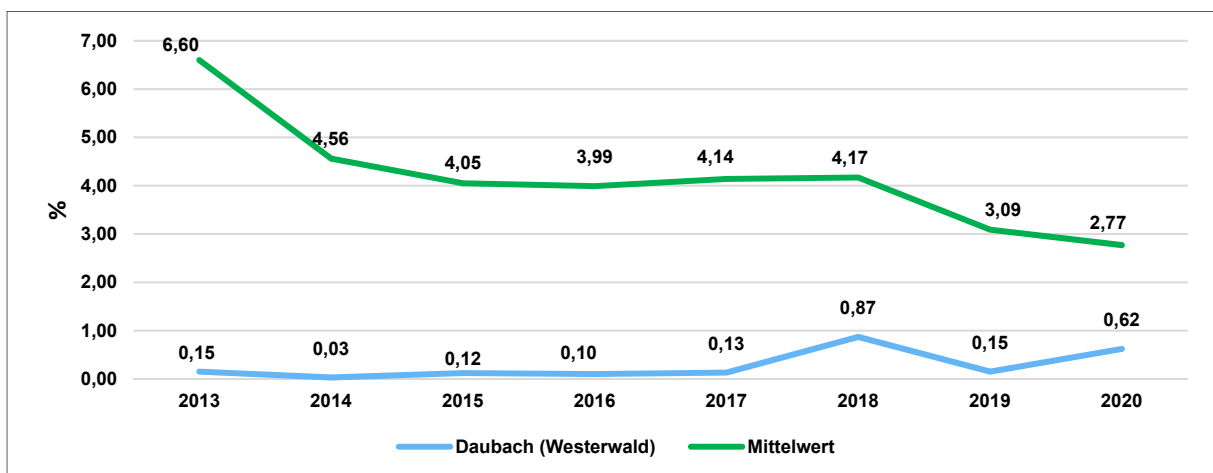
Die Grafik zeigt die langfristige Entwicklung des kommunalen Vermögens (Aktiva) sowie dessen Finanzierung über die wesentlichen Positionen Eigenkapital und Verbindlichkeiten.



Um die Eigenkapitalausstattung beurteilen zu können, bietet sich die Betrachtung der Eigenkapitalquote an. Sie zeigt den prozentualen Anteil des Eigenkapitals am Bilanzvolumen.



Der Verschuldungsgrad bildet die Verbindlichkeiten in Prozent vom Eigenkapital ab. Bei einem Verschuldungsgrad von über 100 % sind die Verbindlichkeiten höher als das bilanzielle Eigenkapital.



3.4 Sonstige allgemeine Entwicklungen

Die Einschätzung der weiteren Bevölkerungsentwicklung sowie der sonstigen Entwicklungen in den Bereichen Wirtschaft und Arbeitsmarkt ist Grundlage für jede Art von strategischer Planung in Kommunalverwaltungen. Bedingt durch den allgemeinen demografischen Trend haben die meisten deutschen Kommunen einen Bevölkerungsrückgang sowie eine zunehmend alternde Bevölkerung zu verzeichnen. Dies erfordert für die Zukunft eine Anpassung der kommunalen Angebote für Kinder und Jugendliche sowie Senioren. Die Entwicklung der Bevölkerung nach Anzahl und Altersaufbau ist nur bedingt kommunal beeinflussbar. Der gesamtgesellschaftliche Trend zu einer schrumpfenden und immer älter werdenden Gesamtbevölkerung ist heute unumkehrbar, wobei die örtlichen Ausprägungen durchaus stark variieren können. Die Anzahl derer, die durch Erwerbseinkommen Sozialversicherungsbeiträge und Steuern erwirtschaften, wird langfristig schrumpfen; der Anteil derer, die auf staatliche Transferleistungen (z.B. Grundsicherung im Alter) angewiesen sind, wird steigen. Dies wird unweigerlich zu einer weiteren Belastung der staatlichen und kommunalen Finanzsysteme führen. Die zentrale Frage der örtlichen Politik ist daher nicht, ob der Prozess aufgehalten werden kann. Vielmehr geht es um den hierdurch entstehenden Anpassungs- und Gestaltungsbedarf, d.h. wann und in welchem Maße eine quantitative und inhaltliche Neuausrichtung der kommunalen Dienstleistungspalette erfolgen muss. Der Bericht soll eine Orientierung darüber ermöglichen, wie die örtliche Situation mit Blick auf folgende Kriterien einzuschätzen ist:

- Einwohnerentwicklung im Zeitverlauf
- örtliche Entwicklung von Wirtschaft und Arbeitsmarkt

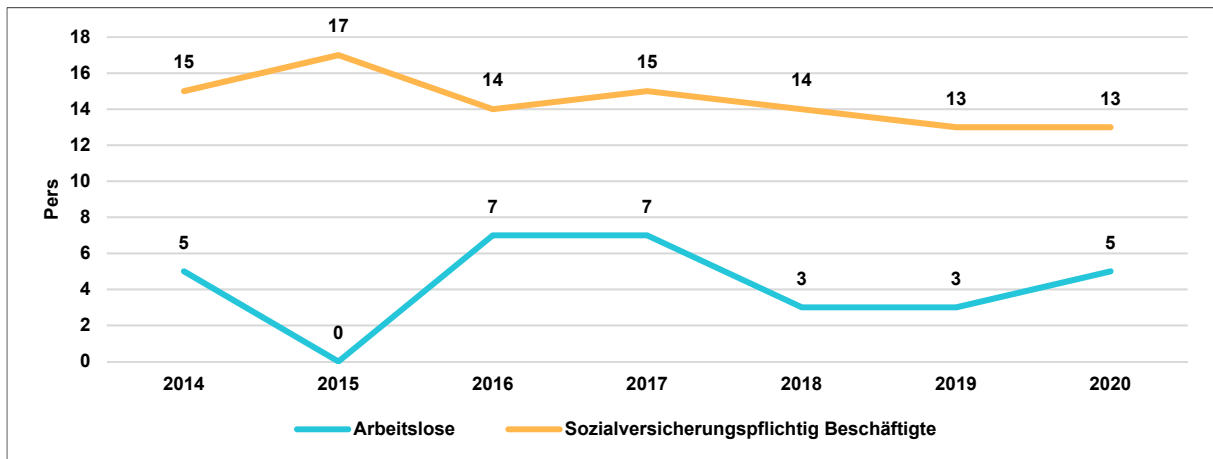
3.4.1 Bevölkerung

Im Folgenden wird die Entwicklung der Einwohnerzahl insgesamt sowie bestimmter Altersgruppen abgebildet, deren Entwicklung besonderen Einfluss auf die kommunale Infrastruktur in den Bereichen Kindertagesstätten und Schulen haben.

	2016	2017	2018	2019	2020
Einwohner zum 31.12.	464	465	465	462	472
Senioren	94	94	88	89	93
Einwohner 46 - 65	167	171	173	172	162
Einwohner 18 - 45	128	122	122	122	131
Kinder und Jugendliche 11 - 17	29	31	32	35	37
Kinder 7 - 10	23	23	19	14	15
Kinder 3 - 6	15	13	15	18	20
Kinder 0 - 2	8	11	16	12	14

3.4.2 Wirtschaft und Arbeitsmarkt

Nachfolgend wird tabellarisch die Entwicklung der wichtigsten Indikatoren wie die Zahl der Arbeitslosen und die Zahl der sozialversicherungspflichtig Beschäftigten vor Ort angezeigt. Die Daten entstammen aus den Statistiken der Bundesagentur für Arbeit.



4 Erträge des Ergebnishaushalts

Die Entwicklung der einzelnen Ertragsarten in der mittelfristigen Finanzplanung wird in der nachfolgenden Tabelle dargestellt. Auf Basis der derzeit vorliegenden Planungsgrundlagen (Haushaltsrundschriften des Landes vom November 2021, regionalisierte Steuerschätzung vom November 2021 sowie Mittelanmeldungen zur Haushalts- und Finanzplanung 2022) ergibt sich die folgende Einschätzung:

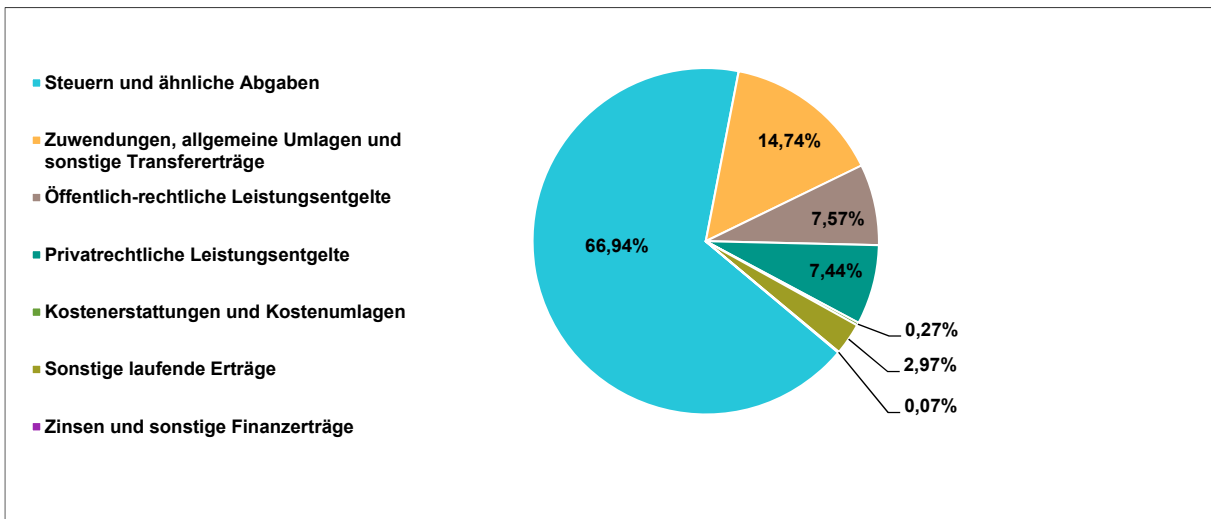
	Erg. 2020	Plan 2021	Plan 2022	Plan 2023	Plan 2024	Plan 2025
E1 - Steuern und ähnliche Abgaben	374.116,41	389.780	406.980	421.280	438.080	454.430
E2 - Zuwendungen, allgemeine Umlagen und sonstige Transfererträge	112.429,00	92.503	89.647	61.460	61.960	62.460
E4 - Öffentlich-rechtliche Leistungsentgelte	43.408,58	49.500	46.010	46.010	46.010	46.010
E5 - Privatrechtliche Leistungsentgelte	311.179,10	46.713	45.264	45.650	46.100	46.500
E6 - Kostenerstattungen und Kostenumlagen	7.902,21	1.577	1.649	1.649	1.649	1.649
E7 - Sonstige laufende Erträge	52.515,80	33.227	18.050	28.551	12.801	12.551
E8 - Laufende Erträge aus Verwaltungstätigkeit	901.551,10	613.300	607.600	604.600	606.600	623.600
E17 - Zinsen und sonstige Finanzerträge	631,51	700	400	400	400	400
Gesamtertrag	902.182,61	614.000	608.000	605.000	607.000	624.000

Die Summe der Erträge des Ergebnishaushalts von zusammen 608.000 Euro (Posten E 8+E 17) sinken gegenüber dem Vorjahr um 6.000 Euro.

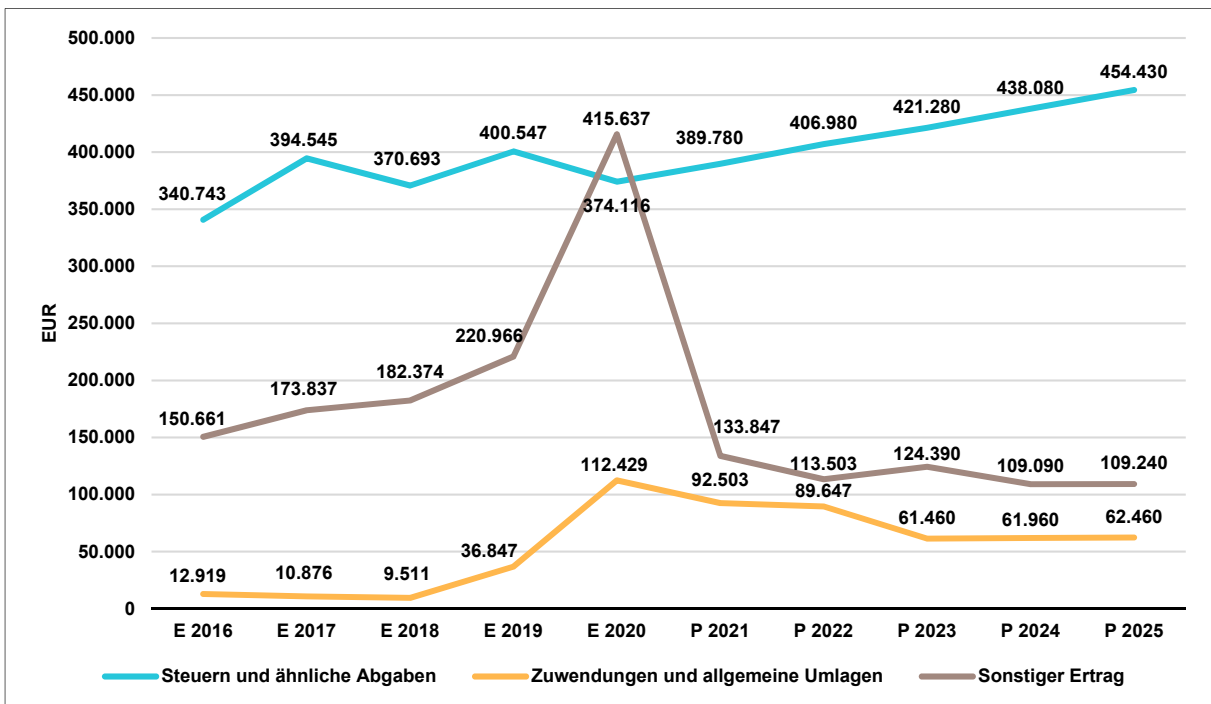
Die Veränderungen bei den einzelnen Ertragsarten stellen sich im Detail wie folgt dar:

	Plan 2021	Plan 2022	Abw. abs.
E1 - Steuern und ähnliche Abgaben	389.780	406.980	17.200
E2 - Zuwendungen, allgemeine Umlagen und sonstige Transfererträge	92.503	89.647	-2.856
E4 - Öffentlich-rechtliche Leistungsentgelte	49.500	46.010	-3.490
E5 - Privatrechtliche Leistungsentgelte	46.713	45.264	-1.449
E6 - Kostenerstattungen und Kostenumlagen	1.577	1.649	72
E7 - Sonstige laufende Erträge	33.227	18.050	-15.177
E8 - Laufende Erträge aus Verwaltungstätigkeit	613.300	607.600	-5.700
E17 - Zinsen und sonstige Finanzerträge	700	400	-300
Gesamtertrag	614.000	608.000	-6.000

Die Zusammensetzung nach den einzelnen Ertragsarten ergibt folgendes Bild:



Die wichtigsten Ertragsarten in der langfristigen Entwicklung stellen sich wie folgt dar:



4.1 Steuern (E 1)

Die nachfolgende Tabelle zeigt die Entwicklung der einzelnen Steuerarten:

	Erg. 2020	Plan 2021	Plan 2022	Plan 2023	Plan 2024	Plan 2025
Grundsteuer A	477,18	480	480	480	480	480
Grundsteuer B	41.812,70	42.300	42.400	43.100	43.750	44.400
Gewerbsteuer	35.539,86	35.000	20.000	20.550	21.750	22.950
Anteil Einkommenssteuer	262.443,46	274.000	306.300	318.250	332.250	345.850
Anteil Umsatzsteuer	4.756,17	4.650	4.100	4.200	4.300	4.400
Hundesteuer	1.757,00	2.100	2.000	1.800	1.800	1.800
Ausgleichsleistungen	27.330,04	31.250	31.700	32.900	33.750	34.550
Summe	374.116,41	389.780	406.980	421.280	438.080	454.430

Das geplante Steueraufkommen im Jahr 2022 steigen insgesamt um 17.200 Euro auf 406.980 Euro. Die Hebesätze für die Berechnung der Grundsteuer A und B sowie der Gewerbsteuer bleiben gegenüber dem Vorjahr unverändert.

Die Erträge aus der Grundsteuer A (480 Euro) und Grundsteuer B (42.400 Euro; +100 Euro) liegen auf dem Niveau des Vorjahres.

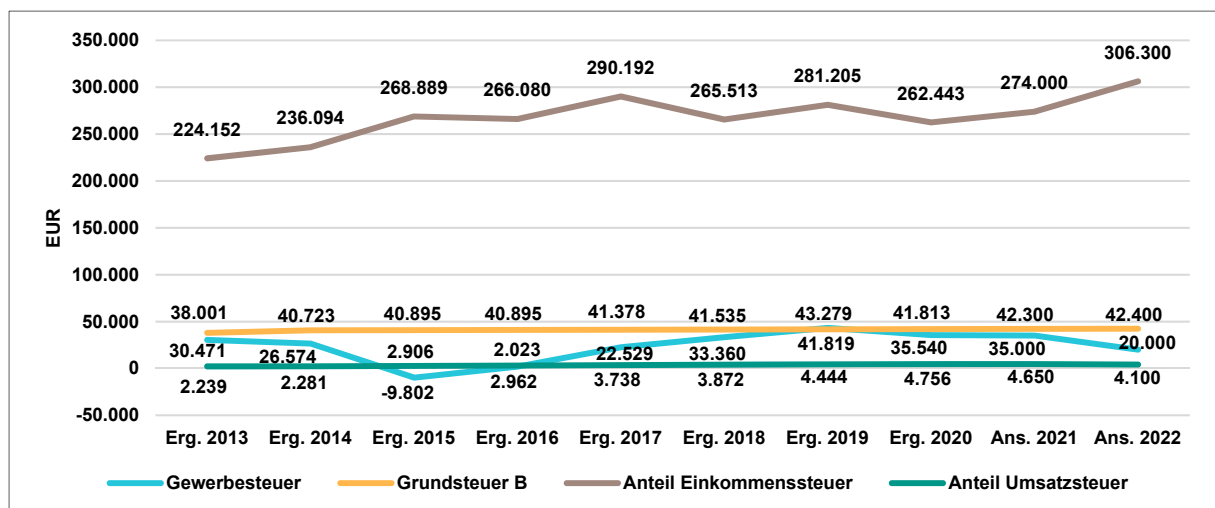
Bei der Gewerbsteuer wird mit einem deutlichen Rückgang (35.000 Euro; ./ 20.000 Euro) kalkuliert. Als Berechnungsgrundlage dient neben den gemittelten Ergebnissen der Vorjahre und der jüngsten Steuerschätzung auch die Jahreshauptveranlagung.

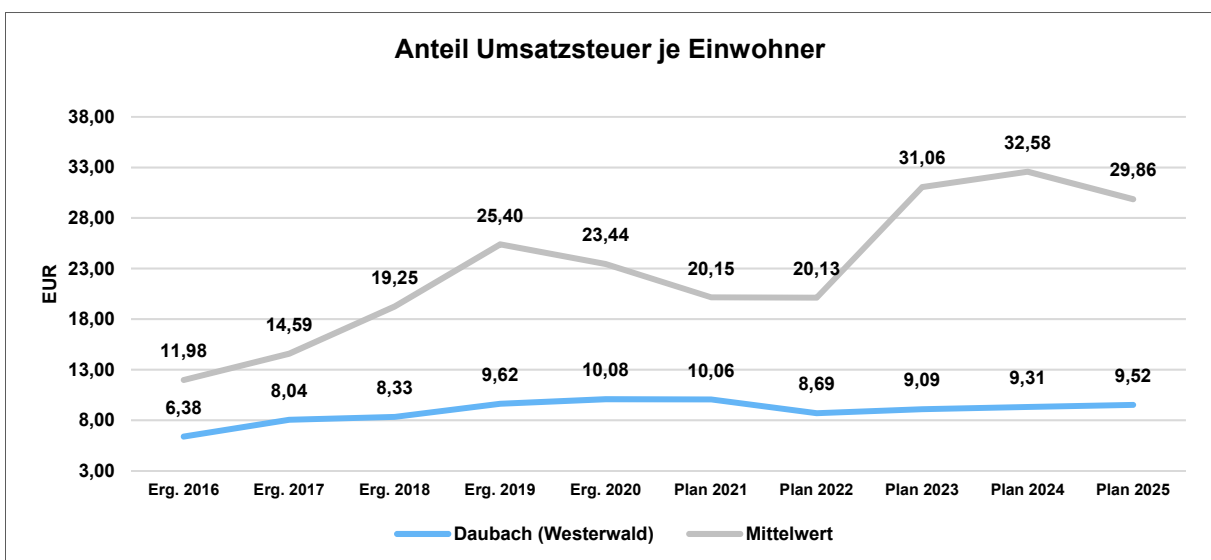
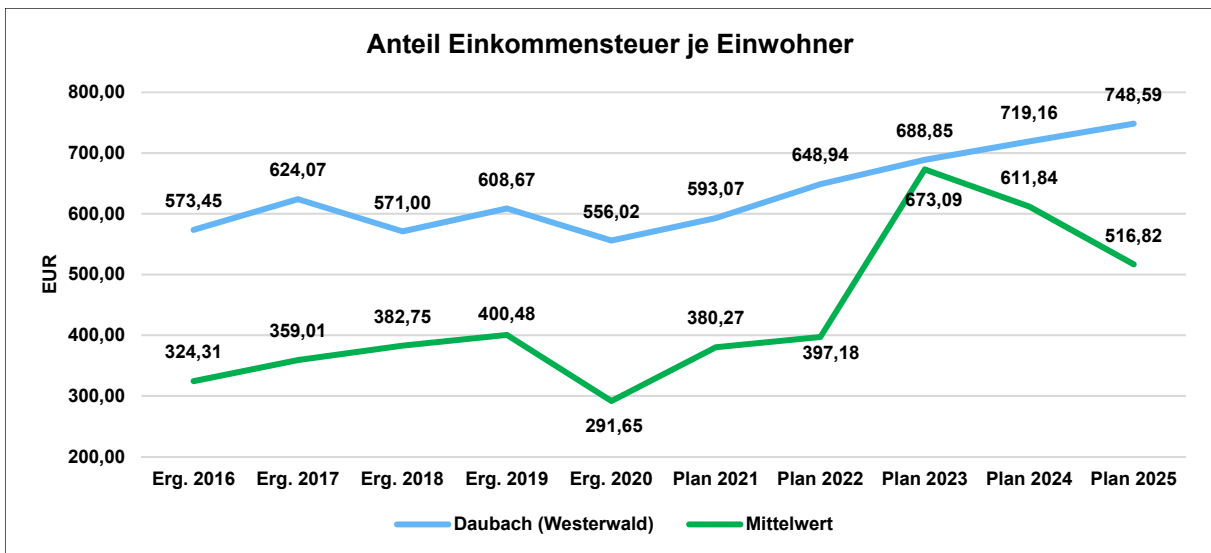
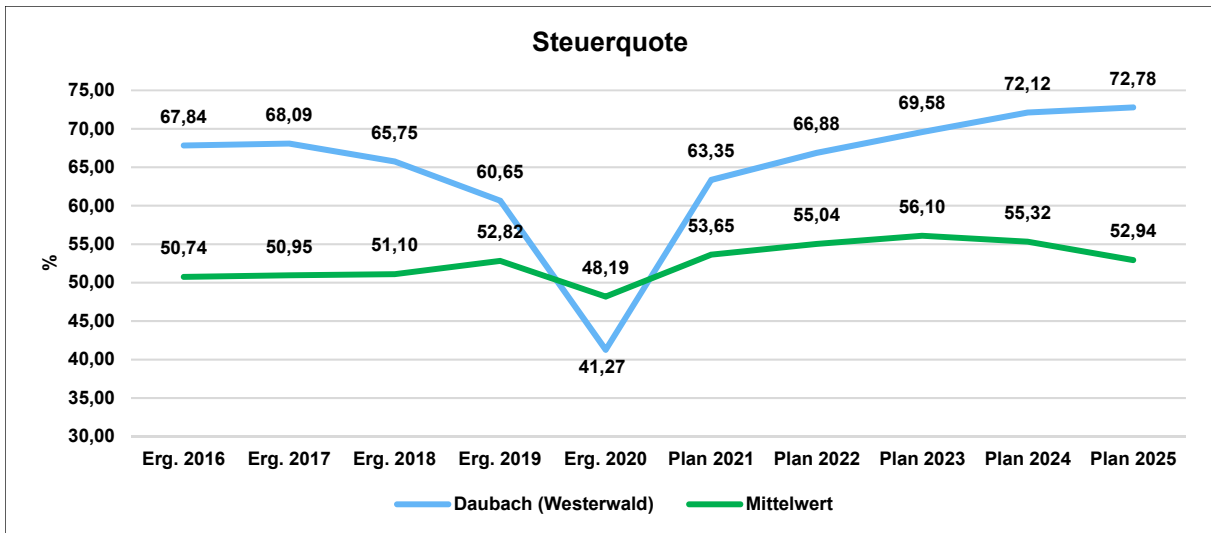
Beim Einkommensteueranteil wird mit einem deutlichen Anstieg (306.300 Euro; +32.300 Euro) basierend auf der Steuerschätzung vom November 2021 gerechnet.

Der Gemeindeanteil an der Umsatzsteuer (4.100 Euro; ./ 550 Euro) sowie die Zuweisungen nach § 21 LFAG "Familienleistungsausgleich" (31.700 Euro; +450 Euro) verändern sich gegenüber dem Vorjahr leicht.

Das Ertragsaufkommen aus der Hundesteuer (2.000 Euro; ./ 100 Euro) wird mit einem leicht reduziert kalkuliert. Grundlage hierfür sind zum einen die gemittelten Jahresergebnisse der letzten 3 Jahre sowie die Jahreshauptveranlagung 2022.

Die nachfolgende Grafik zeigt die ertragsstärksten Steuerarten in der langfristigen Entwicklung:





4.2 Zuwendungen, allgemeine Umlagen und sonstige Transfererträge (E 2)

Nachfolgend wird die Entwicklung der Zuwendungen, allgemeinen Umlagen und sonstigen Transfererträge nach den einzelnen Arten abgebildet.

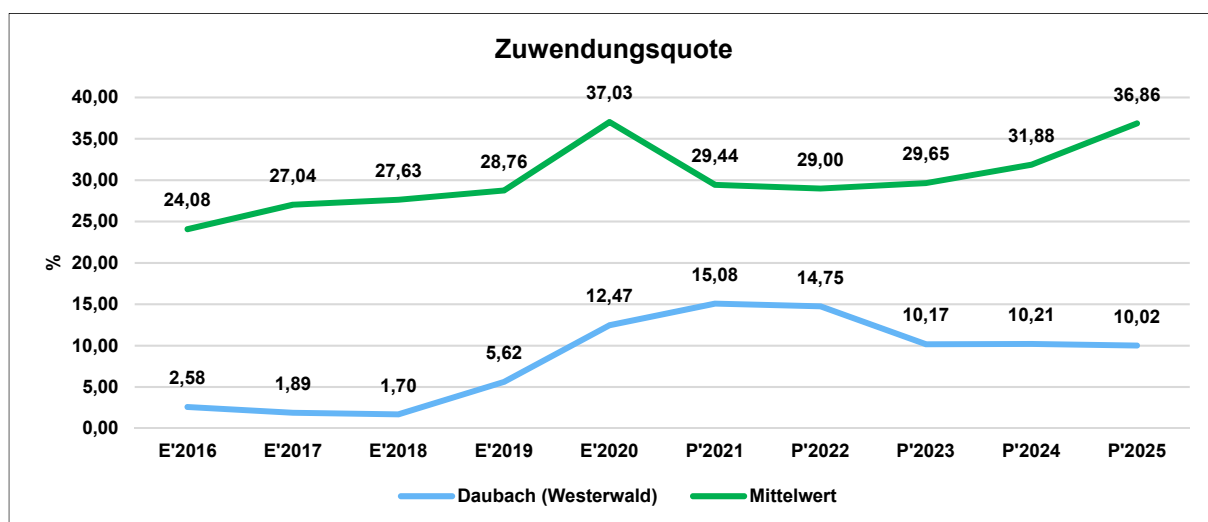
	Erg. 2020	Plan 2021	Plan 2022	Plan 2023	Plan 2024	Plan 2025
Schlüsselzuweisungen	28.556,00	41.541	50.100	50.600	51.100	51.600
Sonstige allgemeinen Zuweisungen	18.265,00	--	--	--	--	--
Zuweisungen und Zuschüsse für laufende Zwecke	57.941,00	43.062	32.047	4.360	4.360	4.360
Erträge aus der Auflösung von Sonderposten aus Zuwendungen	7.667,00	7.900	7.500	6.500	6.500	6.500
Zuwendungen, allgemeine Umlagen und sonstige Transfererträge	112.429,00	92.503	89.647	61.460	61.960	62.460

Unter den Erträgen aus Zuwendungen, allgemeinen Umlagen und sonstigen Transfererträgen sind die Erträge aus der Auflösung von Sonderposten aus Zuwendungen, die Erträge aus sonstigen Sonderposten und die Erträge aus Zuweisungen und Zuschüssen für laufende Zwecke von Bund, Land, Gemeinden und Gemeindeverbänden sowie sonstigen Zuwendungsgebern zusammengefasst. In diesem Bereich sinken die geplanten Erträge um insgesamt 2.856 Euro auf 89.647 Euro.

Die Ortsgemeinde erhält im Haushaltsjahr 2022 im Rahmen des Finanzausgleichs Schlüsselzuweisungen in Höhe von 50.100 Euro, dies sind 8.559 Euro mehr wie im Vorjahr. Darüber hinaus werden laufende Zuschüsse des Landes in Höhe von 27.687 Euro (./ 11.083 Euro) zur Wiederaufforstung und Schadholzaufarbeitung im Produkt 55510 (Kommunale Forstwirtschaft) erwartet.

Vom Zweckverband Naturpark Nassau werden ebenfalls laufende Zuwendungen erwartet, diese liegen mit 4.360 Euro (+ 68 Euro) in etwa auf dem Niveau des Vorjahres.

Die Erträge aus der periodisierten Auflösung von bilanziellen Sonderposten summieren sich im Planjahr 2022 auf 7.500 Euro (./ 400 Euro).



4.3 Erträge der sozialen Sicherung (E 3)

- Fehlanzeige -

4.4 Öffentlich-rechtliche Leistungsentgelte (E 4)

Die öffentlich-rechtlichen Leistungsentgelte umfassen unter anderem Entgelte für die Inanspruchnahme von Verwaltungsleistungen im engeren Sinne sowie für die Benutzung von öffentlichen Einrichtungen und die Inanspruchnahme wirtschaftlicher Dienstleistungen zur Deckung laufender Kosten. Ihrer Erhebung liegt eine öffentlich-rechtliche Vorschrift (z.B. Gesetz, kommunale Satzung) zu Grunde.

	Erg. 2020	Plan 2021	Plan 2022	Plan 2023	Plan 2024	Plan 2025
Verwaltungsgebühren	35,00	--	10	10	10	10
Benutzungsgebühren, wiederkehrende Beiträge und Kostenerstattungen	1.244,00	2.400	3.500	3.500	3.500	3.500
Erträge aus der Auflösung von Sonderposten für Beiträge	41.854,00	46.850	42.000	42.000	42.000	42.000
Erträge aus der Auflösung von Sonderposten für Grabnutzungsentgelte	275,58	250	500	500	500	500
Summe Öffentlich-rechtliche Leistungsentgelte	43.408,58	49.500	46.010	46.010	46.010	46.010

Die Summe der öffentlich-rechtlichen Leistungsentgelte sinkt gegenüber dem Vorjahr um insgesamt 3.490 Euro auf 46.010 Euro.

Neben der Veranschlagung von Erträgen bei den Konten 43190000 (Verwaltungsgebühren 10 Euro; +10 Euro), 43210000 (Benutzungsentgelte, 2.000 Euro; +1.100 Euro) und 43224000 (Bestattungsgebühren, 1.500 Euro), die teilweise höher wie im Vorjahr zu veranschlagen waren, führen letztlich deutlich niedrigere Erträge aus der Auflösung von bilanziellen Gebühren- und Beitragssonderposten (42.000 Euro; ./ 4.850 Euro) summarisch zu einem Rückgang des Ertragsaufkommens in diesem Bereich.

4.5 Privatrechtliche Leistungsentgelte (E 5)

Die privatrechtlichen Leistungsentgelte basieren auf einer privatrechtlichen Grundlage (z.B. Vertrag) und können damit im Vergleich zu anderen Gemeinden in ihrer Zusammensetzung stark variieren.

	Erg. 2020	Plan 2021	Plan 2022	Plan 2023	Plan 2024	Plan 2025
44110000 - Erträge aus Verkäufen von Vorräten	307.312,30	42.363	40.914	41.300	41.750	42.150
44120000 - Mieten und Pachten	3.866,80	4.350	4.350	4.350	4.350	4.350
Summe Privatrechtliche Leistungsentgelte	311.179,10	46.713	45.264	45.650	46.100	46.500

Die Erträge aus privatrechtlichen Leistungsentgelten reduzieren sich gegenüber dem Vorjahr um 1.449 Euro auf insgesamt 45.264 Euro. Die Veränderung wird durch geringer kalkulierte Holzgelderlöse (40.914 Euro; ./ 1.449 Euro) im Produkt 55510 (Kommunale Forstwirtschaft) hervorgerufen. Die übrigen privatrechtlichen Erträge im Querschnitt des Gesamthaushaltes bleiben gegenüber dem Vorjahr unverändert.

4.6 Kostenerstattungen und Kostenumlagen (E 6)

Erträge aus Kostenerstattung und Kostenumlagen entstehen, wenn die Gemeinde Leistungen für Dritte erfüllt.

	Erg. 2020	Plan 2021	Plan 2022	Plan 2023	Plan 2024	Plan 2025
Kostenerstattungen und -umlagen vom öffentlichen Bereich	1.471,69	1.477	1.499	1.499	1.499	1.499
Kostenerstattungen und -umlagen von sonstigen	6.430,52	100	150	150	150	150
Summe Kostenerstattungen und -umlagen	7.902,21	1.577	1.649	1.649	1.649	1.649

Die Erträge aus Kostenerstattungen und Kostenumlagen verändern sich gegenüber dem Vorjahr um insgesamt 72 Euro auf 1.649 Euro. Es handelt sich hierbei um kleiner Anpassungen im Haushaltsquerschnitt auf Basis der Rechnungsergebnisse des Vorjahres.

4.7 Sonstige laufende Erträge (E 7)

Unter die Position der sonstigen laufenden Erträge fallen sämtliche Erträge, die nicht einer der vorgehenden Positionen zugeordnet werden können. Dieser Position werden auch Bestandsveränderungen im Umlaufvermögen und aktivierte Eigenleistungen zugerechnet.

	Erg. 2020	Plan 2021	Plan 2022	Plan 2023	Plan 2024	Plan 2025
Erträge aus der Veräußerung von Vermögensgegenständen	40.020,14	12.000	6.000	6.000	--	--
Weitere sonstige Erträge (z. B. Konzessionen)	12.276,50	21.227	12.050	22.551	12.801	12.551
Nicht zahlungswirksame ordentliche Erträge	219,16	--	--	--	--	--
Summe Sonstige laufende Erträge	52.515,80	33.227	18.050	28.551	12.801	12.551

Die sonstigen laufenden Erträge liegen mit 18.050 Euro um 15.177 Euro unter dem Wert des Vorjahres.

Im Produkt 28100 (Heimat und sonstige Kulturpflege) sinken die Erträge um 10.000 Euro, da die im Vorjahr geplante Jubiläumskirmes aufgrund der Corona-Pandemie ins Jahr 2023 verschoben wurde und hier durch die erwarteten Erträge aus dieser Veranstaltung entsprechend später zufließen.

Im Produkt 54100 (Gemeindestraße) werden die Konzessionsabgaben unverändert mit 10.500 Euro kalkuliert. Die im gleichen Produkt anfallenden bilanziellen Erträge aus der Veräußerung von Grundstücken reduzieren sich um 6.000 Euro auf nun 6.000 Euro. Hierbei handelt es sich quasi um den bilanziellen Gewinn aus der Veräußerung eines Baugrundstücks im Neubaugebiet.

4.8 Zins- und sonstige Finanzerträge (E 17)

Die Zins- und sonstigen Finanzerträge wurden mit 400 Euro veranschlagt. Der Ansatz wurde unter Berücksichtigung des voraussichtlichen Ergebnisses für 2021 und der liquiden Mittel in Höhe von 703.656,13 Euro der Ortsgemeinde kalkuliert und berücksichtigt auch die zu erwartenden Geldmittelabflüsse im Laufe des Haushaltsjahres 2022.

	Erg. 2020	Plan 2021	Plan 2022	Plan 2023	Plan 2024	Plan 2025
Zinsen für Stundungen und Verrentungen	--	50	50	50	50	50
47200000 - Zinsen aus Stundungen und Verrentungen	--	50	50	50	50	50
Sonstige Zinsen und ähnliche Erträge	631,51	650	350	350	350	350
47920000 - Vollverzinsung aus Gewerbesteuer (§ 233a AO)	36,00	150	100	100	100	100
47990000 - Sonstige Zinsen und ähnliche Erträge / Sonstige	595,51	500	250	250	250	250
Summe Zinserträge und sonstige Finanzerträge	631,51	700	400	400	400	400

Bei den kalkulierten Zinsen handelt es sich um erwartete Zinsen aus der Anlage von Termin- und Festgeldern, die die Verbandsgemeinde für die Ortsgemeinden im Rahmen der Führung der Kassengeschäfte vornimmt (250 Euro) und um Zinsen, die Steuerpflichtige im Rahmen der Gewerbesteuervollverzinsung an die Ortsgemeinde zu zahlen haben (100 Euro). Zusätzlich werden noch Zinserträge aus Stundungen und Verrentungen (50 Euro) erwartet.

5 Aufwendungen des Ergebnishaushalts

Die Entwicklung der einzelnen Aufwandsarten in der mittelfristigen Finanzplanung wird in nachfolgender Tabelle dargestellt. Auf Basis der derzeit vorliegenden Planungsgrundlagen (gemeindliches Investitionsprogramm sowie Mittelanmeldungen zur Haushalts- und Finanzplanung 2022) ergibt sich die folgende Einschätzung:

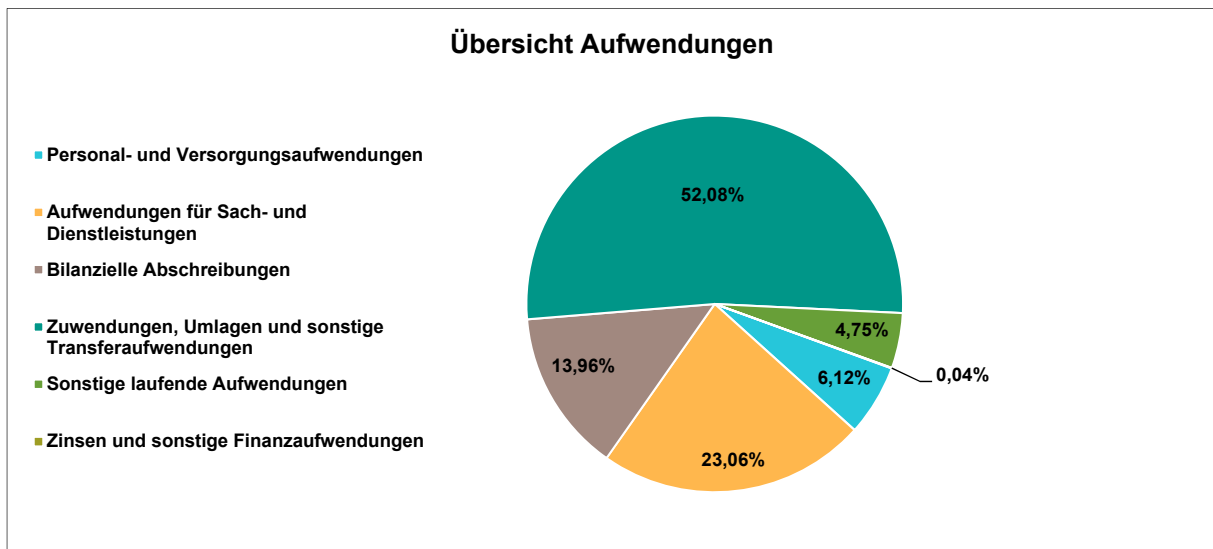
	Erg. 2020	Plan 2021	Plan 2022	Plan 2023	Plan 2024	Plan 2025
E9 - Personal- und Versorgungsaufwendungen	40.805,10	44.010	40.135	40.800	41.550	42.350
E10 - Aufwendungen für Sach- und Dienstleistungen	361.316,16	173.155	151.148	119.595	128.145	122.645
E11 - Bilanzielle Abschreibungen	93.913,00	98.500	91.500	89.500	85.500	83.500
E12 - Zuwendungen, Umlagen und sonstige Transferaufwendungen	303.801,69	330.390	341.355	336.580	350.240	363.710
E14 - Sonstige laufende Aufwendungen	18.457,09	48.695	31.112	22.275	22.315	22.545
E15 - Laufende Aufwendungen aus Verwaltungstätigkeit	818.293,04	694.750	655.250	608.750	627.750	634.750
E18 - Zinsen und sonstige Finanzaufwendungen	--	250	250	250	250	250
Gesamtaufwendungen	818.293,04	695.000	655.500	609.000	628.000	635.000

Die Summe der Aufwendungen des Ergebnishaushalts von zusammen 655.500 Euro (Posten E 15+E 18) reduziert sich gegenüber dem Vorjahr um 39.500 Euro. Die prozentuale Abnahme des Aufwandsvolumens 2022 beträgt gegenüber dem Vorjahr 5,69 %.

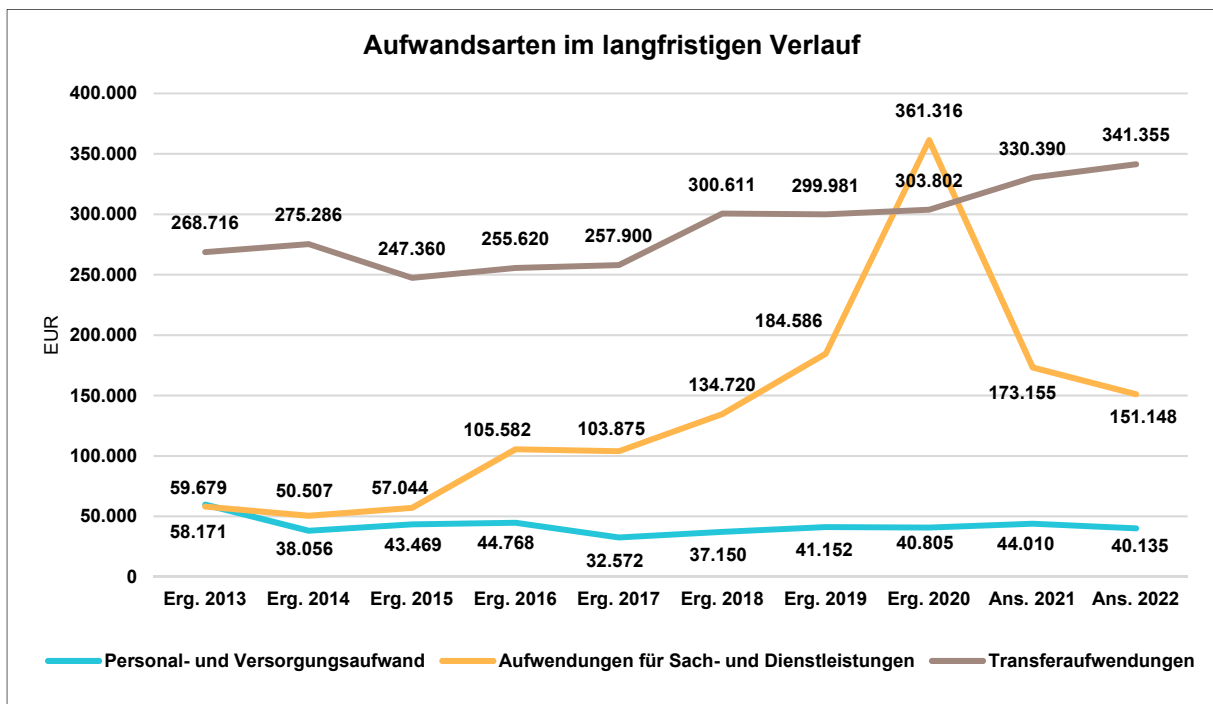
Die Veränderungen bei den einzelnen Aufwandsarten stellen sich im Detail wie folgt dar:

	Plan 2021	Plan 2022	Abw. abs.
E9 - Personal- und Versorgungsaufwendungen	44.010	40.135	-3.875
E10 - Aufwendungen für Sach- und Dienstleistungen	173.155	151.148	-22.007
E11 - Bilanzielle Abschreibungen	98.500	91.500	-7.000
E12 - Zuwendungen, Umlagen und sonstige Transferaufwendungen	330.390	341.355	10.965
E14 - Sonstige laufende Aufwendungen	48.695	31.112	-17.583
E15 - Laufende Aufwendungen aus Verwaltungstätigkeit	694.750	655.250	-39.500
E18 - Zinsen und sonstige Finanzaufwendungen	250	250	0
Gesamtaufwendungen	695.000	655.500	-39.500

Die Zusammensetzung nach den einzelnen Aufwandsarten ergibt folgendes Darstellung:



Die wichtigsten Aufwandsarten in der langfristigen Entwicklung stellen sich wie folgt dar:



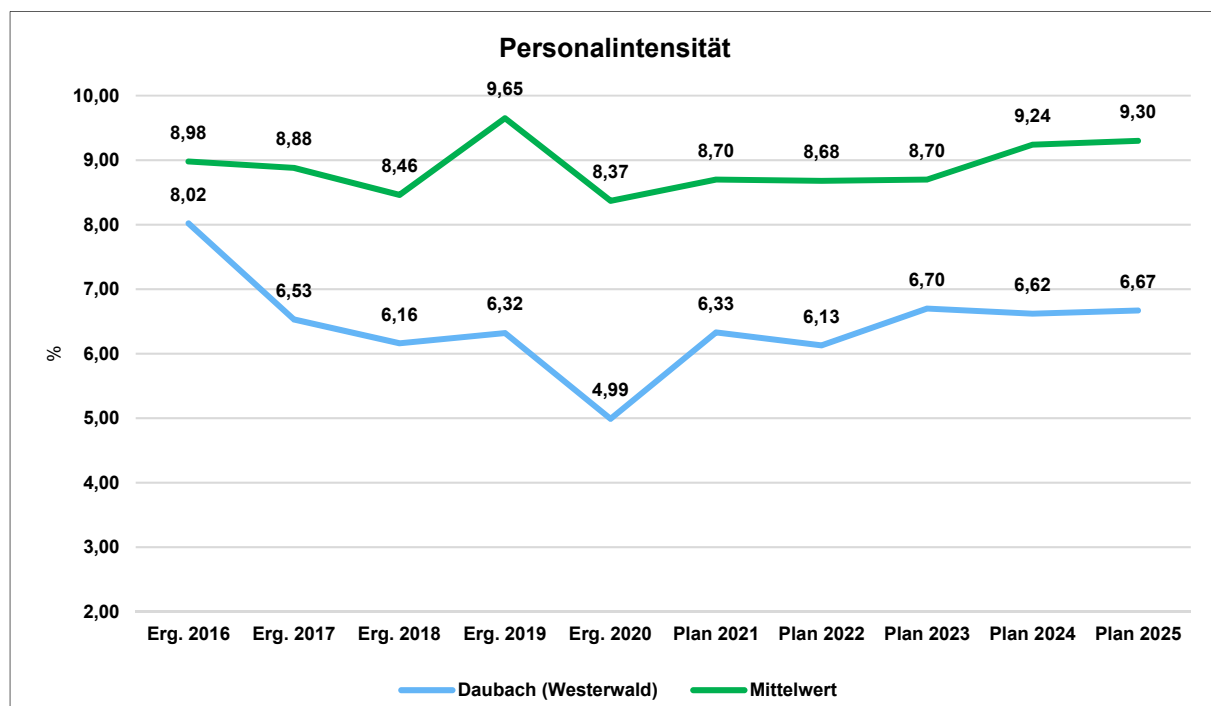
5.1 Personal- und Versorgungsaufwendungen (E 9)

Der Personal- und Versorgungsaufwand entwickeln sich im Betrachtungszeitraum wie folgt:

	Erg. 2020	Plan 2021	Plan 2022	Plan 2023	Plan 2024	Plan 2025
Aufwendungen für ehrenamtlich Tätige	8.225,80	8.225	8.225	8.350	8.500	8.650
Dienstbezüge und dergleichen	19.944,02	22.780	18.775	19.150	19.500	19.950
Beiträge zur gesetzlichen Sozialversicherung	3.961,02	4.160	4.480	4.550	4.650	4.750
Zuführung zu Rückstellungen	3.905,31	2.500	2.500	2.500	2.500	2.500
Pauschalisierte Lohnsteuer (auch Zahlungen über Knappschaft)	3.066,95	3.920	3.730	3.800	3.900	3.950
Versorgungsaufwendungen	1.702,00	2.425	2.425	2.450	2.500	2.550
Summe	40.805,10	44.010	40.135	40.800	41.550	42.350

Der Anteil der Personal- und Versorgungsaufwendungen macht mit 40.135 Euro etwa 6,12 % der Gesamtaufwendungen des Haushalts aus. Die Ansätze sinken im Vergleich zum Vorjahr um insgesamt 3.875 Euro. In die Kalkulation der Personalaufwendungen 2022 sind tarifliche Lohnsteigerungen eingeflossen. Insgesamt ist auf Grundlage der Mittelmeldung ein Rückgang der Personal- und Versorgungsaufwendungen zu verzeichnen.

Die Personalintensität bildet den prozentualen Anteil der Personalaufwendungen an den ordentlichen Aufwendungen ab. Sie ist ein Indikator dafür, welches Gewicht die Personalaufwendungen innerhalb des ordentlichen Aufwandes haben.



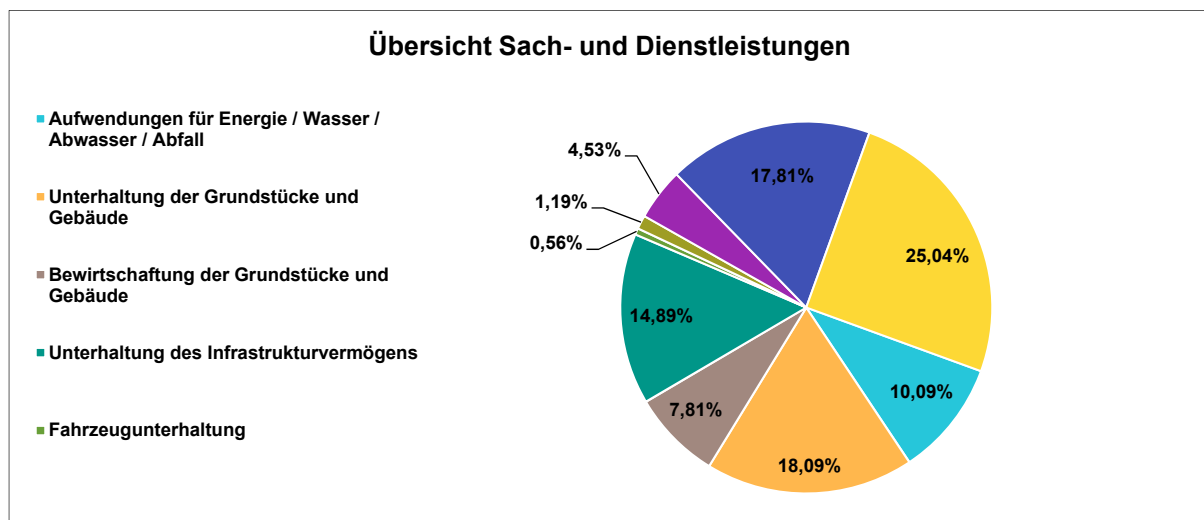
5.2 Sach- und Dienstleistungen (E 10)

Die Aufwendungen für Sach- und Dienstleistungen entwickeln sich im Betrachtungszeitraum wie folgt:

	Erg. 2020	Plan 2021	Plan 2022	Plan 2023	Plan 2024	Plan 2025
Aufwendungen für Energie/Wasser/Abwasser/Abfall	13.740,07	12.455	15.245	13.595	15.845	14.095
Unterhaltung der Grundstücke und Gebäude	16.172,53	20.800	27.350	14.450	14.450	14.550
Bewirtschaftung der Grundstücke und Gebäude	10.213,65	11.800	11.800	11.800	11.800	11.800
Unterhaltung des Infrastrukturvermögens	1.151,84	13.500	22.500	10.000	10.000	10.000
Fahrzeugunterhaltung	113,26	400	850	850	850	900
Unterhaltung der Betriebs- und Geschäftsausstattung	1.180,67	1.800	1.800	1.800	1.800	1.800
Geringwertige Geräte, Ausstattungs-, Ausrüstungs-, und sonstige Gebrauchsgegenstände	7.640,73	15.265	6.850	5.850	5.850	5.850
Kostenerstattungen	19.884,97	28.390	26.913	27.450	27.900	28.300
Sonstige Aufwendungen für Sach- und Dienstleistungen	291.218,44	68.745	37.840	33.800	39.650	35.350
Summe	361.316,16	173.155	151.148	119.595	128.145	122.645

Die Sach- und Dienstleistungen machen mit 151.148 Euro etwa 23,06 % aller Aufwendungen aus. Im Vergleich zum Vorjahr reduzieren sich diese Aufwendungen um insgesamt 22.007 Euro. Bezogen auf die Einwohner ergibt dies eine Quote von 1.385,84 Euro.

Aus dem nachfolgenden Perigramm wird die Verteilung der einzelnen Sach- und Dienstleistungen deutlich:



Energie / Wasser / Abwasser / Abfall

	Erg. 2020	Plan 2021	Plan 2022	Plan 2023	Plan 2024	Plan 2025
Strom	8.632,94	8.700	8.950	9.250	9.450	9.650
Gas	693,24	800	1.400	1.450	1.500	1.550
Wasser / Abwasser	1.628,39	2.400	2.540	2.540	2.540	2.540
Abfallbeseitigung	2.785,50	555	2.355	355	2.355	355
Aufwand für Energie / Wasser / Abwasser / Abfall	13.740,07	12.455	15.245	13.595	15.845	14.095

Die erwarteten Aufwendungen für Energie und Abfall steigen im Vergleich zum Vorjahr insgesamt um 2.790 Euro auf 15.245 Euro.

Die Aufwendungen in diesem Bereich steigen für alle Energieträger, für Wasser- und Abwasser- und die Abfallentsorgung. Die bereitgestellten Haushaltsmittel für Strom steigen um 250 Euro auf nun 8.950 Euro. Die Kosten für den Energieträger Gas steigen um 600 Euro auf nun 1.400 Euro. Für die Wasserver- und Abwasserentsorgungen werden voraussichtlich 2.540 Euro benötigt, dies sind 140 Euro mehr wie im Vorjahr. Letztlich verbleibt noch die Abfallentsorgung. Hierfür werden nach den derzeitigen Schätzungen 800 Euro mehr benötigt, mithin also 2.355 Euro. Neben den verbrauchsabhängigen Kosten (Strom, Gas, Wasser und Abwasser) ergeben sich erhebliche Verwerfungen im Bereich der Abfallentsorgung, da hier auch die Grünschnittbeseitigung am Schredderplatz erfasst ist. Alleine hierfür stehen in diesem und im übernächsten Jahr jeweils 2.000 Euro zur Verfügung. Kleiner Anpassungen im Haushaltsquerschnitt runden diesen Bereich ab.

Unterhaltung und Bewirtschaftung der Grundstücke und Gebäude

Für die Unterhaltung und Bewirtschaftung der gemeindlichen Grundstücke und Gebäude werden insgesamt 39.190 Euro bereitgestellt. Dies sind 6.650 Euro mehr als im Vorjahr. Der Anstieg resultiert aus den nachfolgend genannten Sachverhalten. Neben Pauschalansätze die jährlich an die Rechnungsergebnisse der Vorjahre angepasst werden, entfallen Sonderbedarfe aus dem Jahr 2021. Zusätzlich wurden folgende neue Sonderbedarf für das Haushaltsjahr 2022 veranschlagt, die nachfolgend kurz dargestellt werden.

Im Produkt 36600 (Einrichtungen der Jugendarbeit) wird zur Sanierung des Jugendraumes ein Sonderbedarf in Höhe von 4.000 Euro eingeplant, dies sind 2.000 Euro mehr wie im Vorjahr.

Im Produkt 55110 (Öffentliches Grün) wird zur Unterhaltung und Erneuerung von Grünanlagen neben dem Grundansatz ein Sonderbedarf von 2.000 Euro veranschlagt.

Im Produkt 55120 (Sonstige Erholungseinrichtungen) werden zur Sanierung der Außentreppe an der Grillhütte Sondermittel in Höhe von 4.000 Euro bereitgestellt.

Im Bereich des Friedhofs - Produkt 55310, werden für die Grundstücks- und Wegeunterhaltung ebenfalls zusätzliche Mittel in Höhe von 2.000 Euro bereitgestellt.

Letztlich sind in diesem Aufwandssegment noch im Produkt 57312 (Dorfgemeinschaftseinrichtungen) für notwendige Arbeiten an der Heizung im "Scholze-Haus" 1.000 Euro bereitzustellen.

Unterhaltung des Infrastrukturvermögens

Die Aufwendungen für die Unterhaltung des Infrastrukturvermögens verändern sich um 9.000 Euro auf 22.500 Euro. Neben den jährlichen Pauschalbeträgen sind in nachfolgende Sonderbedarfe zur Unterhaltung des Infrastrukturvermögens veranschlagt.

Im Produkt 54100 (Gemeindestraßen) werden neben jährlichen Grundansatz, in Höhe von 5.000 Euro, für die Straßenunterhaltung weitere 9 000 Euro zusätzlich für notwendige Sonderbedarfe bereitgestellt. Hier ist vorgesehen eine Rissesanierung (4.000 Euro) an mehreren Ortsstraßen und eine Rinnensanierung "Am Dillchesberg" (5.000 Euro) vorzunehmen.

Für die Unterhaltung der Straßenbeleuchtung werden ebenfalls neben dem Grundansatz von 1.500 Euro weitere 2.500 Euro zusätzlich bereitgestellt. Diese zusätzlichen Mittel sind für die Durchführung von Standsicherheitsprüfungen (1.000 Euro) und eine Änderung der Beleuchtungssituation im Mühlenweg (1.500 Euro) vorgesehen.

Im Produkt 54510 (Kommunale Straßenreinigung, Winterdienst) wird der Ansatz für die Beschaffung von Auftausalz um 500 Euro auf nun 1.500 Euro erhöht.

Letztlich bleibt im Produkt 55590 (Feld-, Wirtschafts- und Landwirtschaftsweg) der bereits im Vorjahr erhöhte Ansatz für die Wegeunterhaltung zu nennen, bereits in 2021 waren die hierfür vorgesehenen Mittel um 1.000 Euro gegen über dem Grundansatz von 2.000 Euro erhöht worden.

Maschinen und Fahrzeugunterhaltung

Die Aufwendungen für die Unterhaltung des Fuhrparks verändern sich um 450 Euro auf 850 Euro.

Unterhaltung der Betriebs- und Geschäftsausstattung

Die Ansätze für die Unterhaltung der Betriebs- und Geschäftsausstattung belaufen sich insgesamt auf 1.800 Euro; dies entspricht dem Vorjahreswert

Geringwertige Geräte / Gebrauchsgegenstände

Für geringwertige Anschaffungen werden im Haushaltsplan 2022 insgesamt 6.850 Euro und somit 8.415 Euro weniger Haushaltsmittel veranschlagt als noch im Jahr 2021. Der Rückgang resultiert aus dem Wegfall von Sonderbedarfen aus dem Jahr 2021.

Kostenerstattungen

Die Kostenerstattungen verringern sich gegenüber dem Jahr 2021 um 1.477 Euro auf 26.913 Euro. Es gibt hier nicht den "einen Grund" für den Rückgang, vielmehr ist es ein Wechselspiel mehrerer Ansatzanpassungen aufgrund der für die Haushaltsplanung gemeldeten Bedarfe unter Berücksichtigung der vorläufigen Rechnungsergebnisse des Vorjahres.

Sonstige Aufwendungen für Sach- und Dienstleistungen

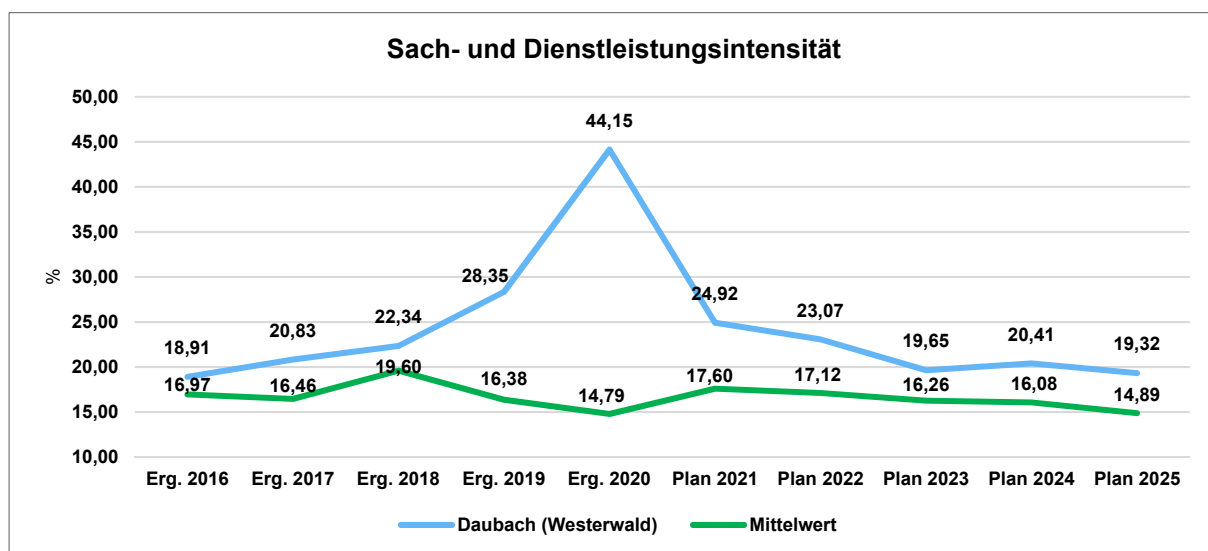
Die Ansätze der sonstigen Aufwendungen für Sach- und Dienstleistungen (Konten 52910000 und 52920000) reduzieren sich um 30.905 Euro auf 37.840 Euro.

Neben den regelmäßig wiederkehrenden Ansätzen im Produkt 54510 (Kommunale Straßenreinigung, Winterdienst; 2.000 Euro), im Produkt 55110 (Öffentliches Grün; 1.000 Euro) und im Produkt 55310 (Friedhofswesen; 1.500 Euro; +300 Euro), die sich in etwa auf dem Niveau des Vorjahres bewegen, ist besonders im Produkt 55510 (kommunale Forstwirtschaft) ein deutlicher Rückgang zu verzeichnen. Der bei Konto 52920000 ausgewiesene Ansatz in Höhe von 27.340 Euro weist gegen über dem Vorjahr einen Rückgang um 35.455 Euro aus, dies entspricht den Festsetzungen des bereits beschlossenen Forstwirtschaftsplanes.

Die im Produkt 11430 (Bauhof) bei Konto 52910000 veranschlagten Mittel für die Gestellung von Gerätschaften werden aufgrund der Vorjahresergebnisse um 750 Euro auf nun 1.000 Euro reduziert.

Im Produkt 55590 (Feld-, Landwirtschafts- und Wirtschaftswege) ist im vorliegenden Haushaltsplan ein Sonderbedarf in Höhe von 5.000 Euro veranschlagt, da im Bereich von gemeindlichen Wegeparzellen Mulcharbeiten und der Rückschnitt von Lichtraumprofilen durchzuführen sind.

Die Sach- und Dienstleistungsintensität bildet den prozentualen Anteil der Aufwendungen für Sach- und Dienstleistungen an den ordentlichen Aufwendungen insgesamt ab. Sie zeigt an, welches Gewicht der Sach- und Dienstleistungsaufwand innerhalb des ordentlichen Aufwandes hat.



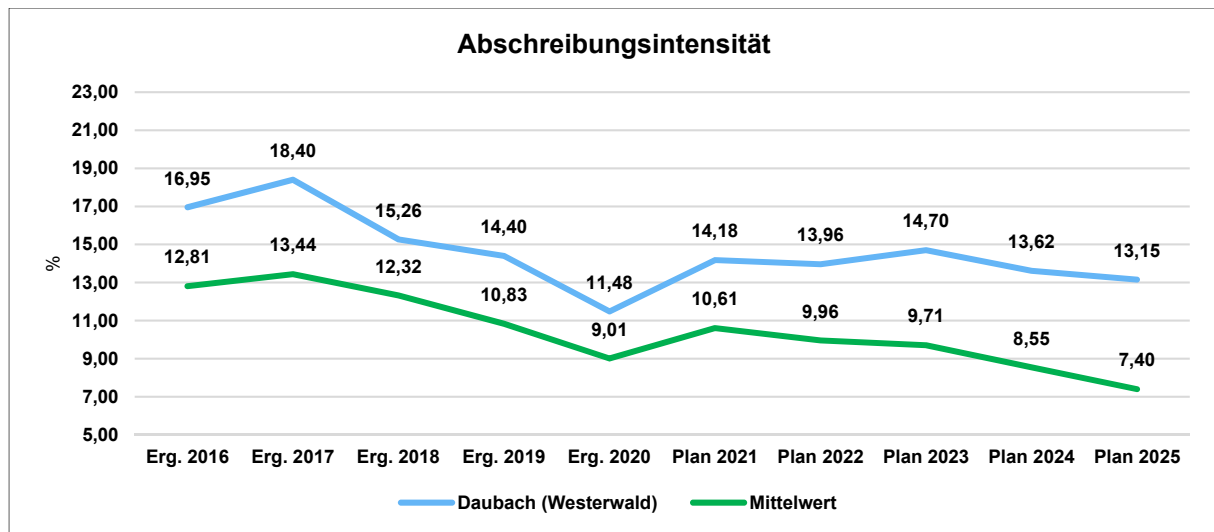
5.3 Abschreibungen (E 11)

Mit Hilfe der bilanziellen Abschreibungen lässt sich der Werteverzehr durch Abnutzung oder Alterung der Anlagegüter darstellen.

	Erg. 2020	Plan 2021	Plan 2022	Plan 2023	Plan 2024	Plan 2025
Abschreibungen auf immaterielle Vermögensgegenstände	10.796,00	10.400	11.500	11.500	10.000	8.500
Abschreibungen auf bebaute Grundstücke und grundstücksgleiche Rechte	20.283,00	18.900	18.000	18.000	17.500	17.500
Abschreibungen auf das Infrastrukturvermögen einschließlich Grundstücke und grundstücksgleiche Rechte	60.284,00	66.350	59.000	57.000	55.500	55.500
Abschreibungen auf Fahrzeuge, Maschinen und technische Anlagen, BGA	2.550,00	1.950	2.683	2.183	2.183	2.000
Sonstige und außerplanmäßige Abschreibungen	--	900	317	817	317	--
Summe	93.913,00	98.500	91.500	89.500	85.500	83.500

Die bilanziellen Abschreibungen mit einem Gesamtbetrag von 91.500 Euro reduziert sich gegenüber dem Vorjahr um 7.000 Euro. Der Anteil an den Gesamtaufwendungen des Ergebnishaushalts beträgt 13,96 %. Der Rückgang der zu veranschlagenden bilanziellen Abschreibungen resultiert aus der fortschreitenden Abschreibung von Anlagegütern im Laufe der Zeit.

Die Abschreibungsintensität bildet den prozentualen Anteil der bilanziellen Abschreibungen an den ordentlichen Aufwendungen ab. Sie ist ein Indikator dafür, welches Gewicht die Abschreibungen innerhalb des ordentlichen Aufwands haben.



5.4 Zuwendungen, Umlagen und sonstige Transferaufwendungen (E 12)

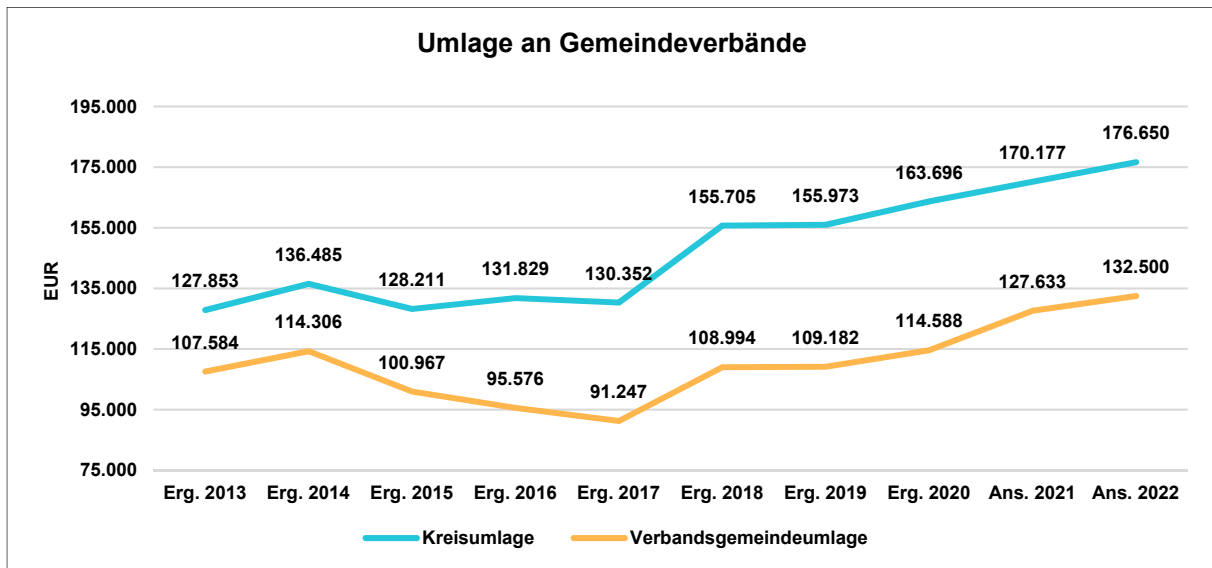
Die zu leistenden Zuwendungen, Umlagen und sonstigen Transferaufwendungen stellen mit 341.355 Euro, dies entspricht 52,08 %, den größten Einzelposten bei den Aufwendungen im Ergebnishaushalt dar.

	Erg. 2020	Plan 2021	Plan 2022	Plan 2023	Plan 2024	Plan 2025
Zuweisungen und Zuschüsse für laufende Zwecke	22.083,66	29.180	30.280	42.510	44.350	46.310
Gewerbesteuerumlage	3.434,03	3.400	1.925	1.970	2.090	2.200
Allgemeine Umlagen	278.284,00	297.810	309.150	292.100	303.800	315.200
<i>davon Kreisumlage</i>	<i>163.696,00</i>	<i>170.177</i>	<i>176.650</i>	<i>166.900</i>	<i>173.600</i>	<i>180.100</i>
<i>davon Umlagen an Gemeindeverbände</i>	<i>114.588,00</i>	<i>127.633</i>	<i>132.500</i>	<i>125.200</i>	<i>130.200</i>	<i>135.100</i>
Summe	303.801,69	330.390	341.355	336.580	350.240	363.710

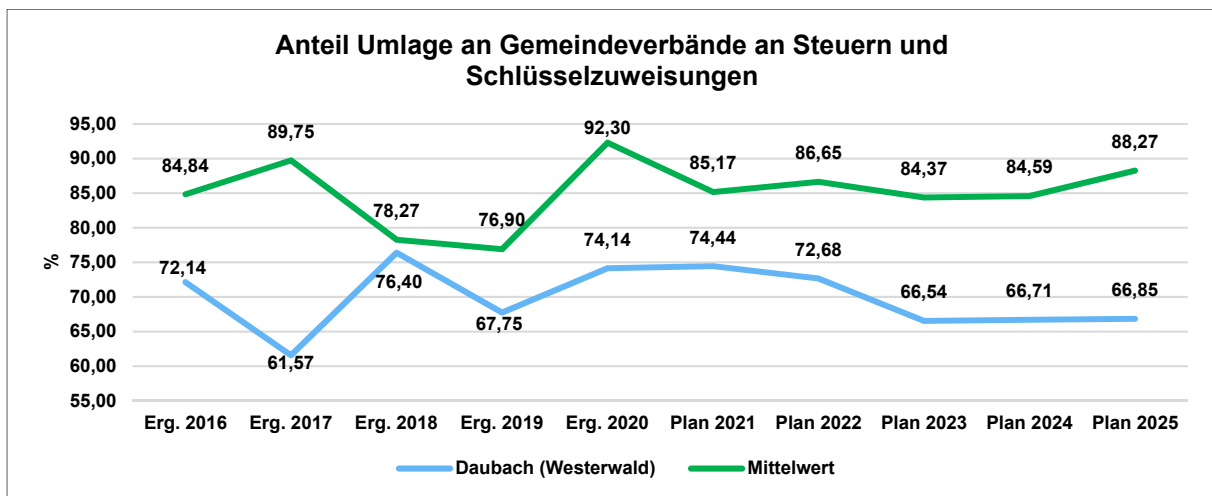
Die Aufwendungen steigen im Vergleich zum Vorjahr um 10.965 Euro. Den größten Posten stellen die Umlagen an den Westerwaldkreis (176.650 Euro; +6.473 Euro) und an die Verbandsgemeinde (132.500 Euro; +4.867 Euro) dar. Der Anstieg resultiert aus einer höheren Umlagegrundlagen, die aus höheren Einnahmen aus Steuern und Schlüsselzuweisungen im 4. Quartal 2020 und dem 1. bis 3. Quartal 2021 resultieren.

Die Umlagesätze der Kreisumlage (40 %) und der Verbandsgemeindeumlage (30 %) bleiben gegenüber dem Vorjahr stabil.

Die geleisteten Umlagen an Verbandsgemeinde und Westerwaldkreis stellen sich in der langfristigen Entwicklung wie folgt dar:



Um die Belastung durch die Umlagezahlung an Gemeindeverbände objektiver beurteilen zu können, wird sie nachfolgend ins Verhältnis zu den Erträgen aus Steuern (ohne Ausgleichsleistungen) und Schlüsselzuweisungen gestellt. Die Kennzahl bringt zum Ausdruck, wieviel Prozent der Erträge aus Steuern und Schlüsselzuweisungen durch die Umlagezahlung wieder aufgezehrt werden.

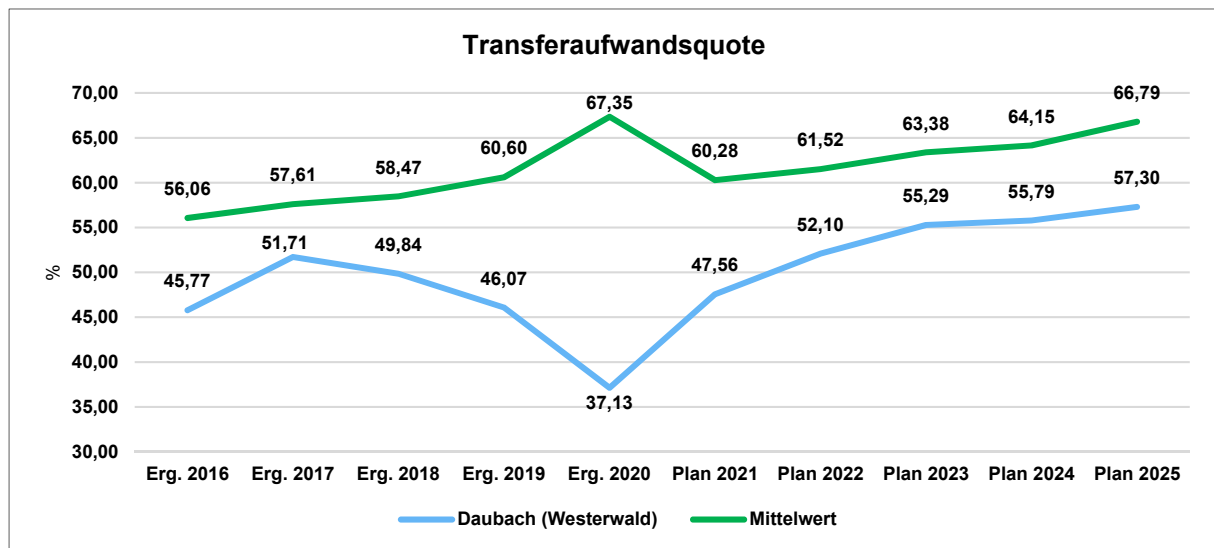


Die Gewerbesteuerumlage sinkt aufgrund eines niedriger kalkulierten Gewerbesteueraufkommens, um 1.475 Euro auf 1.925 Euro. Der Umlagesatz, in Höhe von 35,0 %, für die an das Land abzuführende Gewerbesteuerumlage bleibt gegenüber dem Vorjahr unverändert.

Für Zuweisungen und Zuschüsse für laufende Zwecke an Sonstige werden insgesamt 30.280 Euro und somit 1.100 Euro mehr veranschlagt als im Jahr 2021. Die Zuschüsse an ortsansässige Vereine und Gruppierungen beträgt insgesamt 7.580 Euro. Weitere 22.700 Euro, mithin

1.100 Euro mehr wie noch im Vorjahr, sind an das Bistum als Personal- und Sachkostenbeteiligung für den Betrieb des kirchlichen Kindergartens in der Nachbargemeinde Stahlhofen zu entrichten.

Die Transferaufwandsquote stellt die Transferaufwendungen ins Verhältnis zu den ordentlichen Aufwendungen und bringt den prozentualen Anteil an den ordentlichen Aufwendungen zum Ausdruck. Sie ist damit ein Indikator dafür, wie hoch der kommunale Haushalt durch Transferaufwendungen belastet wird.



5.5 Aufwendungen der sozialen Sicherung (E 13)

- Fehlanzeige -

5.6 Sonstige laufende Aufwendungen (E 14)

Unter die Position der sonstigen laufenden Aufwendungen fallen sämtliche Aufwendungen, die nicht einer der vorgehenden Positionen zugeordnet werden können.

	Erg. 2020	Plan 2021	Plan 2022	Plan 2023	Plan 2024	Plan 2025
Sonstige Personal- und Versorgungsaufwendungen	--	730	730	730	730	730
Aufwendungen für die Inanspruchnahme von Rechten und Diensten	241,74	1.000	1.300	1.300	1.300	1.350
Geschäftsaufwendungen	9.973,11	26.915	8.488	8.250	8.350	8.500
Aufwendungen für Beiträge, Versicherungen und Sonstiges	3.839,61	4.305	4.313	4.353	4.503	4.553
Verluste aus dem Abgang von Gegenständen des AV und des UV	228,86	--	--	--	--	--
Sonstige Steueraufwendungen	419,42	587	487	502	502	502
Sonstige laufende Aufwendungen der Verwaltungstätigkeit	3.754,35	15.158	15.794	7.140	6.930	6.910
Sonstige laufende Aufwendungen	18.457,09	48.695	31.112	22.275	22.315	22.545

Die sonstigen laufenden Aufwendungen reduzieren sich gegenüber dem Vorjahr um 17.583 Euro und belaufen sich nunmehr auf 31.112 Euro.

Der deutliche Rückgang der Aufwendungen in diesem Segment beruht auf einem außergewöhnlichen Rückgang der Geschäftsaufwendungen im Produkt 55510 (Kommunale Forstwirtschaft).

Bei Konto 56390000 kommt es nach den aktuellen Planungen zu einem Rückgang des Haushaltsansatzes von 24.845 Euro um 19.377 Euro auf nun 5.468 Euro. Aufgrund der im vergangenen Jahr zu bewältigenden Forstschäden in Folge von Trockenheit, Sturm und Borkenkäferbefall war ein erheblich gesteigerter Ausgabebedarf zu verzeichnen, der in diesem Maße bei dem vorliegenden Konto im Jahr 2022 nicht mehr gegeben sein dürfte.

Kleiner Ansatzanpassungen im Querschnitt des gesamten Haushaltes runden letztlich den Bereich der sonstigen laufenden Aufwendungen ab.

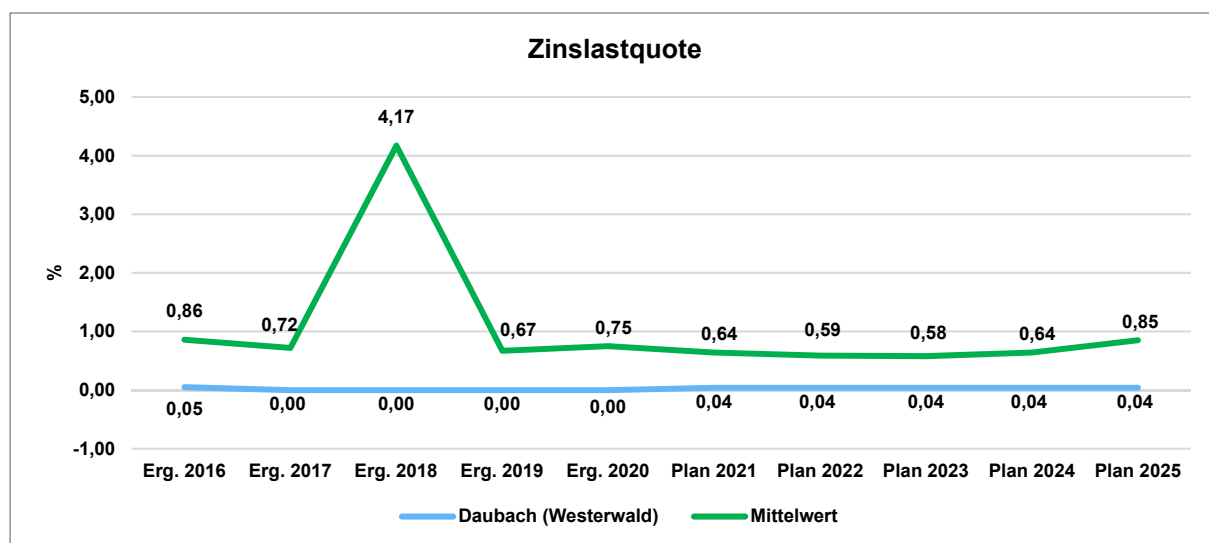
5.7 Zins- und sonstige Finanzaufwendungen (E 18)

Die Zins- und sonstigen Finanzaufwendungen sind bei der Ortsgemeinde in Höhe von 250 Euro auszuweisen.

	Erg. 2020	Plan 2021	Plan 2022	Plan 2023	Plan 2024	Plan 2025
Sonstige Zinsen und sonstige Finanzaufwendungen	--	250	250	250	250	250
57910000 - Sonstige Zinsen und sonstige Finanzaufwendungen aus der Vollverzinsung der Gewerbesteuer (§ 233a AO)	--	50	50	50	50	50
57990000 - Sonstige Zinsen und sonstige Finanzaufwendungen / Sonstige	--	200	200	200	200	200
Summe Zins- und sonstige Finanzaufwendungen	--	250	250	250	250	250
57910000 - Sonstige Zinsen und sonstige Finanzaufwendungen aus der Vollverzinsung der Gewerbesteuer (§ 233a AO)	--	50	50	50	50	50
57990000 - Sonstige Zinsen und sonstige Finanzaufwendungen / Sonstige	--	200	200	200	200	200

Es handelt sich hierbei um Aufwendungen für die Vollverzinsung der Gewerbesteuer (50 Euro) und um einen vorsorglichen Ansatz für mögliche Verwahrentgelte in Höhe von 200 Euro.

Die Zinslastquote bildet das Verhältnis der Zins- und sonstigen Finanzaufwendungen zum ordentlichen Aufwand ab. Sie zeigt auf, wie hoch die Belastung des Haushalts durch Zinsaufwendungen ist.



6 Ergebnis des Ergebnishaushalts

Aus den oben dargestellten Erträgen und Aufwendungen ergibt sich folgendes Ergebnis, was nachfolgend im Vergleich zur Planung des Vorjahres abgebildet wird:

	Plan 2021	Plan 2022	Abw. abs.
Laufende Erträge aus Verwaltungstätigkeit	613.300	607.600	-5.700
Laufende Aufwendungen aus Verwaltungstätigkeit	694.750	655.250	-39.500
Laufendes Ergebnis aus Verwaltungstätigkeit	-81.450	-47.650	33.800
Finanzergebnis	450	150	-300
Ordentliches Ergebnis	-81.000	-47.500	33.500
Jahresergebnis	-81.000	-47.500	33.500

Das Ergebnis wird sich nach dem derzeitigen Stand der mittelfristigen Planung wie folgt entwickeln:

	Erg. 2020	Plan 2021	Plan 2022	Plan 2023	Plan 2024	Plan 2025
Laufende Erträge aus Verwaltungstätigkeit	901.551,10	613.300	607.600	604.600	606.600	623.600
Laufende Aufwendungen aus Verwaltungstätigkeit	818.293,04	694.750	655.250	608.750	627.750	634.750
Laufendes Ergebnis aus Verwaltungstätigkeit	83.258,06	-81.450	-47.650	-4.150	-21.150	-11.150
Finanzergebnis	631,51	450	150	150	150	150
Ordentliches Ergebnis	83.889,57	-81.000	-47.500	-4.000	-21.000	-11.000
Jahresergebnis	83.889,57	-81.000	-47.500	-4.000	-21.000	-11.000

7 Ein- und Auszahlungen des Finanzhaushalts

Im Finanzhaushalt werden

- sämtliche Zahlungsströme (Ein- und Auszahlungen) eines Haushaltsjahres abgebildet,
- die Finanzierungsquellen nach Mittelherkunft und Mittelverwendung dargestellt,
- die Veränderungen des Zahlungsmittelbestandes aufgezeigt.

Außerdem ist der Finanzhaushalt die haushaltsrechtliche Ermächtigung für

- investive Einzahlungen und Auszahlungen,
- Einzahlungen und Auszahlungen zur Kreditwirtschaft.

Die Eckdaten des Finanzhaushalts stellen sich wie folgt dar:

	Erg. 2020	Plan 2021	Plan 2022	Plan 2023	Plan 2024	Plan 2025
F16 - Saldo der laufenden Ein- und Auszahlungen aus Verwaltungstätigkeit	105.985,38	-35.450	-3.650	38.850	17.850	25.850
F19 - Saldo der Zins- und sonstigen Finanzein- und -auszahlungen	631,51	450	150	150	150	150
F23 - Saldo der ordentlichen und außerordentlichen Ein- und Auszahlungen	106.616,89	-35.000	-3.500	39.000	18.000	26.000
F27 - Einzahlungen aus Investitionstätigkeit	373.091,22	101.420	70.850	68.975	500	265.900
F32 - Auszahlungen aus Investitionstätigkeit	409.064,22	384.700	289.700	181.000	50.500	457.900
F33 - Saldo der Ein- und Auszahlungen aus Investitionstätigkeit	-35.973,00	-283.280	-218.850	-112.025	-50.000	-192.000
F34 - Finanzmittelüberschuss / -fehlbetrag	70.643,89	-318.280	-222.350	-73.025	-32.000	-166.000

Die laufenden Ein- und Auszahlungen im Finanzhaushalt werden grundsätzlich auf der Grundlage der zahlungswirksamen Erträge und Aufwendungen geplant. Der Saldo der ordentlichen Ein- und Auszahlungen errechnet sich mit -3.500 Euro. Der Finanzhaushalt enthält Auszahlungsermächtigungen für Investitionen von 289.700 Euro. In den Teilhaushalten sind die geplanten Maßnahmen im Einzelnen dargestellt.

Ein- und Auszahlungen aus Investitionstätigkeit

	Erg. 2020	Plan 2021	Plan 2022	Plan 2023	Plan 2024	Plan 2025
Investitionszuwendungen	--	--	550	--	--	6.400
Beiträge und ähnliche Entgelte	225.867,60	52.070	28.800	28.300	500	259.500
Einzahlungen aus der Veräußerung von Vorräten	147.223,62	49.350	41.500	40.675	--	--
Einzahlungen aus Investitionstätigkeit gesamt	373.091,22	101.420	70.850	68.975	500	265.900
Investitionszuwendungen	--	107.500	10.000	7.500	7.500	7.500
Auszahlungen für immaterielle Vermögensgegenstände	--	68.700	230.200	166.500	--	60.800
Auszahlungen für Sachanlagen	364.101,02	208.500	49.500	7.000	56.000	478.600
Auszahlungen für den Erwerb von Vorräten	44.963,20	--	--	--	--	--
Auszahlungen aus Investitionstätigkeit gesamt	409.064,22	384.700	289.700	181.000	63.500	546.900
Saldo aus Investitionstätigkeit	-35.973,00	-283.280	-218.850	-112.025	-63.000	-281.000

Neben den Investitionen wurde eine Verpflichtungsermächtigung in Höhe von insgesamt 161.500 Euro für folgende Maßnahme veranschlagt:

- 36550-003 Umbau und Erweiterung Kindertagesstätte
Stahlhofen 161.500 Euro

Die Finanzierung der Investitionsauszahlungen (F 32) in Höhe von 289.700 Euro erfolgt teilweise aus Investitionseinzahlungen (F 27) in Höhe von 70.850 Euro.

Der der sich aus den Investitionsein- und -auszahlungen errechnende Investitionssaldo (F 33) beläuft sich auf -218.850 Euro. Zusammen mit dem Saldo der ordentlichen Ein- und Auszahlungen (F 23) in Höhe von -3.500 Euro ergibt sich ein Finanzmittelfehlbetrag (F 34) von 222.350 Euro, der gedeckt werden muss.

Die Ortsgemeinde verfügt zum Jahresende 2021 über liquide Mittel in Höhe von 703.230,96 Euro, die zur Deckung des Finanzmittelfehlbedarfes herangezogen werden können. Unter Berücksichtigung der im Haushaltsjahr zu deckenden Finanzierungslücke kann die Ortsgemeinde bei einem planmäßigen Verlauf der Haushaltswirtschaft zum 31.12.2022 über liquide Mittel in Höhe 480.880,96 Euro verfügen.

Die folgende Tabelle zeigt die Entwicklung der liquiden Mittel im Betrachtungszeitraum der mittelfristigen Finanzplanung:

	Erg. 2020	Plan 2021	Plan 2022	Plan 2023	Plan 2024	Plan 2025
F34 - Finanzmittelüberschuss /-fehlbetrag	70.643,89	-318.280	-222.350	-73.025	-32.000	-166.000
F38 - Veränderung der liquiden Mittel (ohne durchlaufende Gelder)	-70.643,89	318.280	222.350	73.025	32.000	166.000
F40 - Saldo der Ein- und Auszahlungen aus Finanzierungstätigkeit	-70.643,89	318.280	222.350	73.025	32.000	166.000
F42 - Verwendung Finanzmittelüberschuss / Deckung Finanzmittelfehlbetrag	-70.643,89	318.280	222.350	73.025	32.000	166.000
F43 - Veränderung der liquiden Mittel (einschl. durchlaufende Gelder)	-70.643,89	318.280	222.350	73.025	32.000	166.000
F44 - nachrichtlich: Ausgleich Finanzhaushalt	106.616,89	-35.000	-3.500	39.000	18.000	26.000

8 Teilhaushalte

8.1 Übersicht über die Teilhaushalte

Der Gesamthaushalt gliedert sich in folgende 4 Teilhaushalte:

Teilhaushalt 1 - Zentrale Verwaltung

Teilhaushalt 2 - Schule und Kultur, Soziales und Jugend, Gesundheit und Sport

Teilhaushalt 3 - Gestaltung Umwelt

Teilhaushalt 4 - Zentrale Finanzleistungen

In den Teilhaushalten sind die Produkte mit einer Produktbeschreibung, den Zielen, Zielgruppen, Auftragsgrundlagen und der Produktverantwortung dargestellt. Kennzahlen wurden bislang noch nicht definiert.

8.2 Deckungsfähigkeit

Die Teilhaushalte bestehen jeweils aus einem Teilergebnishaushalt und einem Teilfinanzhaushalt. Der einzelne Teilergebnishaushalt bildet mit Ausnahme der Personalaufwendungen, den Abschreibungen, den Rückstellungen, den Wertberichtigungen, den Verlusten aus Abgängen sowie den internen Leistungsverrechnungen eine Bewirtschaftungseinheit.

Alle Ansätze eines Teilergebnishaushalts sind gegenseitig deckungsfähig. Bei einer Inanspruchnahme der gegenseitigen Deckungsfähigkeit im Teilergebnishaushalt gilt die Deckungsfähigkeit auch für entsprechende Ansätze für Auszahlungen im Teilfinanzhaushalt.

Die Investitionsauszahlungen sind im jeweiligen Teilhaushalt in einem gesonderten Deckungskreis zusammengefasst. Darüber hinaus bilden die investiven Deckungskreise über die Teilhaushalte hinaus für den gesamten Haushalt eine Bewirtschaftungseinheit, die im Wege der gegenseitigen Deckungsfähigkeit, in Fällen, in denen die Deckungskreismittel eines Teilhaushalts nicht ausreichen, ausnahmsweise nach Abstimmung mit der Finanzabteilung in Anspruch genommen werden kann.

Die Personalaufwendungen bzw. Personalauszahlungen bilden über die Teilhaushalte hinaus für den gesamten Haushalt eine Bewirtschaftungseinheit (Deckungskreis 880); das gleiche gilt für die Rückstellungen (870), Abschreibungen (890), Wertberichtigungen (891) sowie die Verluste aus Abgängen (892).

Mehrerträge aus internen Leistungsverrechnungen berechtigen über die Teilhaushalte hinaus für den gesamten Haushalt zu den entsprechenden Mehraufwendungen bei den internen Leistungsverrechnungen (Deckungskreis 900).

Mehrerträge/Mehreinzahlungen in einem Teilhaushalt berechtigen zu entsprechenden Mehraufwendungen/Mehrauszahlungen im jeweiligen Teilhaushalt. Im Teilhaushalt 4 berechtigen Mehrerträge/-einzahlungen bei den Konten 4013/6013 zu Mehraufwendungen/-auszahlungen bei den Konten 5431/7431, Mehrerträge/-einzahlungen bei Konten 479x/679x berechtigen zu Mehraufwendungen/-auszahlungen bei den Konten 57xx bzw. 77xx.

Übersicht über die Deckungsvermerke		
Teilhaushalt 1	Zentrale Verwaltung	
Produkte	11100, 11140, 11420, 11430	100
Investitionsauszahlungen		150
Teilhaushalt 2	Schule und Kultur, Soziales und Jugend, Gesundheit und Sport	
Produkte	28100, 36550, 36600	200
Investitionsauszahlungen		250
Teilhaushalt 3	Gestaltung Umwelt	
Produkte	51100, 51130, 54100, 54510, 55110, 55120, 55210, 55310, 55510, 55590, 57110, 57312, 57500	300
Investitionsauszahlungen		350
Teilhaushalt 4	Zentrale Finanzdienstleistungen	
Produkte	61100, 61200	400
Teilhaushalt übergreifende Deckungskreise		
echte Deckungsfähigkeit	Rückstellungen	870
echte Deckungsfähigkeit	Personalkosten	880
echte Deckungsfähigkeit	Abschreibungen	890
echte Deckungsfähigkeit	Wertberichtigungen	891
echte Deckungsfähigkeit	Verluste aus Abgängen / Wertminderungen	892
unechte Deckungsfähigkeit	Interne Leistungsverrechnung	900
unechte Deckungsfähigkeit	Gewerbsteuerumlage	901

8.3 Interne Leistungsverrechnungen (ILV)

In den Teilhaushalten werden nach § 4 Abs. 9 GemHVO auch die Erträge und Aufwendungen aus internen Leistungsbeziehungen dargestellt. Damit wird das Ziel verfolgt, Transparenz über den Ressourcenverbrauch und das Ressourcenaufkommen innerhalb der Produkte zu schaffen.

Im vorliegenden Zahlenwerk werden Aufwendungen und Erträge verrechnet, die nicht verursachergerecht unmittelbar den Produkten zugeordnet werden können. Derzeit ist von verrechenbaren Jagdpachterträgen im Produkt 55590 (Feld-, Landwirtschafts- und Wirtschaftswege) in Höhe von 2.130 Euro auszugehen.

8.4 Ergebnisse der Teilergebnis- und Teilfinanzhaushalte

In der Übersicht ergibt sich unter Berücksichtigung der internen Leistungsverrechnungen folgendes Bild der Teilergebnishaushalte:

Teilhaushalte		Erträge	Aufwendungen	Ergebnis
Teilhaushalt 1	Zentrale Verwaltung	3.220,00	70.328,00	-67.108,00
Teilhaushalt 2	Schule und Kultur, Soziales und Jugend, Gesundheit und Sport	1.000,00	46.710,00	-45.710,00
Teilhaushalt 3	Gestaltung Umwelt	146.300,00	227.137,00	-80.837,00
Teilhaushalt 4	Zentrale Finanzleistungen	457.480,00	311.325,00	146.155,00

Zusammengefasst stellen sich die Ansätze der Teilfinanzhaushalte wie folgt dar:

Teilhaushalt		Saldo ordentl. Ein- und Auszahlungen	Saldo Ein- und Auszahlungen Investitionen	Ergebnis
Teilhaushalt 1	Zentrale Verwaltung	-56.791,00	-40.000,00	-96.791,00
Teilhaushalt 2	Schule und Kultur, Soziales und Jugend, Gesundheit und Sport	-43.710,00	-164.500,00	-208.210,00
Teilhaushalt 3	Gestaltung Umwelt	-49.154,00	-14.350,00	-63.504,00
Teilhaushalt 4	Zentrale Finanzleistungen	146.155,00	0,00	146.155,00

9 Entwicklung wichtiger Planungskomponenten

9.1 Entwicklung der Jahresergebnisse (Muster 26)

lfd. Nr.	Jahresergebnisse (gem. § 2 Abs. Satz 1 Posten E 23 GemHVO)	Jahr	Betrag (in Euro)
1	5. Haushaltsvorjahr (festgestelltes Jahresergebnis)	2017	78.427,44
2	4. Haushaltsvorjahr (festgestelltes Jahresergebnis)	2018	-42.677,45
3	3. Haushaltsvorjahr (festgestelltes Jahresergebnis)	2019	4.988,01
4	2. Haushaltsvorjahr (festgestelltes Jahresergebnis)	2020	83.889,57
5	1. Haushaltsvorjahr (Ansatz)	2021	-81.000,00
6	Haushaltsjahr (Ansatz)	2022	-47.500,00
7	Zwischensumme (lfd. Nr. 1 - 6)		-3.872,43
8	1. Haushaltsfolgejahr (Planung)	2023	-4.500,00
9	2. Haushaltsfolgejahr (Planung)	2024	-21.000,00
10	3. Haushaltsfolgejahr (Planung)	2025	-11.000,00
11	Summe		-40.372,43

Nach den vorliegenden Planzahlen wird im Planjahr 2022 ein Fehlbetrag erwirtschaftet. In den Jahren 2023 bis 2025 zeichnen sich auf Basis der derzeit vorliegenden Finanzplanungsgrundlagen ebenfalls negative Jahresergebnisse ab. Hierbei ist zu berücksichtigen, dass gerade die mittelfristige Finanzplanung aufgrund der derzeitigen allgemeinen Rahmenbedingungen in Deutschland und Europa sehr risikobehaftet ist und es insoweit durchaus möglich ist, dass die Jahresergebnisse noch deutlich ungünstiger ausfallen können.

9.2 Entwicklung der Über-/Unterdeckung im Finanzhaushalt (Muster 27)

lfd. Nr.	Ergebnis	Jahr	Saldo der ordentlichen und außerord. Ein- und Auszahlungen	./. plan- mäßige Tilgung	= Betrag
					(in Euro)
1	5. Haushaltsvorjahr (festg. Jahresergebnis)	2017	146.287,74	0,00	146.287,74
2	4. Haushaltsvorjahr (festg. Jahresergebnis)	2018	28.401,95	0,00	28.401,95
3	3. Haushaltsvorjahr (festg. Jahresergebnis)	2019	13.679,75	0,00	13.679,75
4	2. Haushaltsvorjahr (festg. Jahresergebnis)	2020	106.616,89	0,00	106.616,89
5	1. Haushaltsvorjahr (Ansatz)	2021	-35.000,00	0,00	-35.000,00
6	Haushaltsjahr (Ansatz)	2022	-3.500,00	0,00	-3.500,00
7	vorzutragender Betrag				256.486,33
8	1. Haushaltsfolgejahr (Planung)	2023	39.000,00	0,00	39.000,00
9	2. Haushaltsfolgejahr (Planung)	2024	18.000,00	0,00	18.000,00
10	3. Haushaltsfolgejahr (Planung)	2025	26.000,00	0,00	26.000,00
11	Summe				339.486,33

9.3 Entwicklung der Investitionen und Investitionsförderungsmaßnahmen

lfd. Nr.	Summe der Investitionen und Investitionsförderungsmaßnahmen	Jahr	Betrag (in Euro)
1	5. Haushaltsvorjahr (festgestelltes Jahresergebnis)	2017	54.373,99
2	4. Haushaltsvorjahr (festgestelltes Jahresergebnis)	2018	13.182,02
3	3. Haushaltsvorjahr (festgestelltes Jahresergebnis)	2019	38.863,29
4	2. Haushaltsvorjahr (festgestelltes Jahresergebnis)	2020	409.064,22
5	1. Haushaltsvorjahr (Ansatz des Haushaltsvorjahres)	2021	384.700,00
6	Haushaltsjahr (Ansatz)	2022	289.700,00
7	Zwischensumme		1.189.883,52
8	1. Haushaltsfolgejahr (Planung)	2023	181.000,00
9	2. Haushaltsfolgejahr (Planung)	2024	50.500,00
10	3. Haushaltsfolgejahr (Planung)	2025	457.900,00
11	Summe		1.879.283,52

Die Investitionen führen in den Folgejahren einerseits zu veränderten Abschreibungen, andererseits aber auch zu zusätzlichen Erträgen aus der Auflösung von Sonderposten. Für die Finanzplanungsjahre wurden erwartete Abschreibungen kalkuliert. Zuwendungen werden über den gleichen Zeitraum wie die Abschreibungen aufgelöst. Bei den Erträgen aus der Auflösung von Sonderposten wurden daher beantragte und erwartete Zuwendungen berücksichtigt.

9.4 Entwicklung der Investitionskredite sowie Belastungen des Haushalts durch kreditähnliche Rechtsgeschäfte

lfd. Nr.	Summe der Investitionskredite	Jahr	Betrag (in Euro)
1	5. Haushaltsvorjahr (festgestelltes Jahresergebnis)	2017	0
2	4. Haushaltsvorjahr (festgestelltes Jahresergebnis)	2018	0
3	3. Haushaltsvorjahr (festgestelltes Jahresergebnis)	2019	0
4	2. Haushaltsvorjahr (festgestelltes Jahresergebnis)	2020	0
5	1. Haushaltsvorjahr (Ansatz)	2021	0
6	Haushaltsjahr (Ansatz)	2022	0
7	Zwischensumme		0
8	1. Haushaltsfolgejahr (Planung)	2023	0
9	2. Haushaltsfolgejahr (Planung)	2024	0
10	3. Haushaltsfolgejahr (Planung)	2025	0
11	Summe		0

9.5 Entwicklung des Eigenkapitals (Muster 28)

Ifd. Nr.	Ergebnis (gem. § 2 Abs.1 Nr. 31 GemHVO)	Jahr	Jahres- ergebnis	nachrichtlich: aufgelaufenes Eigenkapital
			(in Euro)	
1	Eigenkapital zum 31.12 des 3. HH-Vorjahres	2019	4.988,01	3.638.593,42
2	+ Jahresergebnis des 2. HH-Vorjahres (Rechnung)	2020	83.889,57	3.722.482,99
3	+ Jahresergebnis des 1. HH-Vorjahres (Ansatz)	2021	-81.000,00	3.641.482,99
4	+ Jahresergebnis des Haushaltsjahres (Ansatz)	2022	-47.500,00	3.593.982,99
5	+ Jahresergebnis des 1. HH-Folgejahres (Planung)	2023	-4.000,00	3.589.982,99
6	+ Jahresergebnis des 2. HH-Folgejahres (Planung)	2024	-21.000,00	3.568.982,99
7	+ Jahresergebnis des 3. HH-Folgejahres (Planung)	2025	-11.000,00	3.557.982,99

Der Jahresabschluss 2020 mit der Bilanz zum 31.12.2020 weist einen Eigenkapitalwert von 3.638.593,42 Euro aus. Dieser Wert wird sich anhand der geplanten Jahresergebnisse für das Haushaltsvorjahr 2021, das aktuelle Planjahr 2022 sowie die Finanzplanungsjahre 2023 bis 2025 weiter reduzieren.

Ergebnishaushalt

Ergebnishaushalt 2022

Gemeinde: 03 OG Daubach

Ifd. Nr.	Ergebnishaushalt	Ergebnis des Haushaltsvorvorjahres	Ansätze des Haushaltsvorjahres einschl. Nachträge	Ansatz des Haushaltsjahres	Planungsdaten des Haushaltsfolgejahres	Planungsdaten des zweiten Haushaltsfolgejahres	Planungsdaten des dritten Haushaltsfolgejahres
		2020	2021	2022	2023	2024	2025
		in €	in €	in €	in €	in €	in €
E 1		374.116,41	389.780	406.980	421.280	438.080	454.430
E 2	+	112.429,00	92.503	89.647	61.460	61.960	62.460
E 3	+	0,00	0	0	0	0	0
E 4	+	43.408,58	49.500	46.010	46.010	46.010	46.010
E 5	+	311.179,10	46.713	45.264	45.650	46.100	46.500
E 6	+	7.902,21	1.577	1.649	1.649	1.649	1.649
E 7	+	52.515,80	33.227	18.050	28.551	12.801	12.551
E 8	=	901.551,10	613.300	607.600	604.600	606.600	623.600
E 9	-	40.805,10	44.010	40.135	40.800	41.550	42.350
E 10	-	361.316,16	173.155	151.148	119.595	128.145	122.645
E 11	-	93.913,00	98.500	91.500	89.500	85.500	83.500
E 12	-	303.801,69	330.390	341.355	336.580	350.240	363.710
E 13	-	0,00	0	0	0	0	0
E 14	-	18.457,09	48.695	31.112	22.275	22.315	22.545
E 15	=	818.293,04	694.750	655.250	608.750	627.750	634.750
E 16	=	83.258,06	-81.450	-47.650	-4.150	-21.150	-11.150
E 17	+	631,51	700	400	400	400	400
E 18	-	0,00	250	250	250	250	250
E 19	=	631,51	450	150	150	150	150
E 20	=	83.889,57	-81.000	-47.500	-4.000	-21.000	-11.000
E 21		0,00	0	0	0	0	0
E 22		0,00	0	0	0	0	0
E 23	=	83.889,57	-81.000	-47.500	-4.000	-21.000	-11.000

Finanz- und Investitionsplan

Finanzhaushalt 2022

Gemeinde: 03 OG Daubach

fd. Nr.	Finanzhaushalt		Ergebnis des Haushaltsvorjahres	Ansätze des Haushaltsvorjahres einschl. Nachträge	Ansatz des Haushaltsjahres	Planungsdaten des Haushaltsfolgejahres	Planungsdaten des zweiten Haushaltsfolgejahres	Planungsdaten des dritten Haushaltsfolgejahres
			2020	2021	2022	2023	2024	2025
			in €	in €	in €	in €	in €	in €
F 1	+	Steuern und ähnliche Abgaben	379.799,74	389.780	406.980	421.280	438.080	454.430
F 2	+	Zuwendungen, allgemeine Umlagen und sonstige Transfereinzahlungen	103.842,00	84.603	82.147	54.960	55.460	55.960
F 3	+	Einzahlungen der sozialen Sicherung	0,00	0	0	0	0	0
F 4	+	Öffentlich-rechtliche Leistungsentgelte	1.125,00	2.400	3.510	3.510	3.510	3.510
F 5	+	Privatrechtliche Leistungsentgelte	302.748,07	46.713	45.264	45.650	46.100	46.500
F 6	+	Kostenerstattungen und Kostenumlagen	9.828,05	1.577	1.649	1.649	1.649	1.649
F 7	+	Sonstige laufende Einzahlungen	12.276,50	33.227	18.050	28.551	12.801	12.551
F 8	=	Summe der laufenden Einzahlungen aus Verwaltungstätigkeit (Summe F 1 bis F 7)	809.619,36	558.300	557.600	555.600	557.600	574.600
F 9	-	Personal- und Versorgungsauszahlungen	37.644,00	41.510	37.635	38.300	39.050	39.850
F 10	-	Auszahlungen für Sach- und Dienstleistungen	340.599,92	173.155	151.148	119.595	128.145	122.645
F 12	-	Zuwendungen, Umlagen und sonstige Transferauszahlungen	301.591,62	330.390	341.355	336.580	350.240	363.710
F 13	-	Auszahlungen der sozialen Sicherung	0,00	0	0	0	0	0
F 14	-	Sonstige laufende Auszahlungen	23.798,44	48.695	31.112	22.275	22.315	22.545
F 15	=	Summe der laufenden Auszahlungen aus Verwaltungstätigkeit (Summe F 9 bis F 14)	703.633,98	593.750	561.250	516.750	539.750	548.750
F 16	=	Saldo der laufenden Ein- und Auszahlungen aus Verwaltungstätigkeit (Saldo F 8 und F 15)	105.985,38	-35.450	-3.650	38.850	17.850	25.850
F 17	+	Zinseinzahlungen und sonstige Finanzeinzahlungen	631,51	700	400	400	400	400
F 18	-	Zinsauszahlungen und sonstige Finanzauszahlungen	0,00	250	250	250	250	250
F 19	=	Saldo der Zins- und der sonstigen Finanzein- und -auszahlungen (Saldo F 17 und F 18)	631,51	450	150	150	150	150
F 20	=	Saldo der ordentlichen Ein- und Auszahlungen (Summe F 16 und F 19)	106.616,89	-35.000	-3.500	39.000	18.000	26.000
F 21		Saldo der außerordentlichen Ein- und Auszahlungen	0,00	0	0	0	0	0
F 22		Saldo der Ein- und Auszahlungen aus internen Leistungsbeziehungen	0,00	0	0	0	0	0
F 23	=	Saldo der ordentlichen und außerordentlichen Ein- und Auszahlungen (Summe F 20 bis F 22)	106.616,89	-35.000	-3.500	39.000	18.000	26.000
F 24	+	Einzahlungen aus Investitionszuwendungen	0,00	0	550	0	0	6.400
F 25	+	Einzahlungen aus Beiträgen und ähnlichen Entgelten	225.867,60	52.070	28.800	28.300	500	259.500
F 26	+	Sonstige Investitionseinzahlungen	147.223,62	49.350	41.500	40.675	0	0
F 27	=	Summe der Einzahlungen aus Investitionstätigkeit (Summe F 24 bis F 26)	373.091,22	101.420	70.850	68.975	500	265.900
F 28	-	Auszahlungen für immaterielle Vermögensgegenstände	0,00	176.200	240.200	174.000	7.500	68.300
F 29	-	Auszahlungen für Sachanlagen	364.101,02	208.500	49.500	7.000	43.000	389.600
F 30	-	Auszahlungen für Finanzanlagen	0,00	0	0	0	0	0
F 31	-	Sonstige Investitionsauszahlungen	44.963,20	0	0	0	0	0
F 32	=	Summe der Auszahlungen aus Investitionstätigkeit (Summe F 28 bis F 31)	409.064,22	384.700	289.700	181.000	50.500	457.900
F 33	=	Saldo der Ein- und Auszahlungen aus Investitionstätigkeit (Saldo F 27 und F 32)	-35.973,00	-283.280	-218.850	-112.025	-50.000	-192.000
F 34	=	Finanzmittelüberschuss /-fehlbetrag (Summe F 23 und F 33)	70.643,89	-318.280	-222.350	-73.025	-32.000	-166.000
F 35	+	Aufnahme von Investitionskrediten	0,00	0	0	0	0	0
F 36	-	Tilgung von Investitionskrediten	0,00	0	0	0	0	0
F 37	=	Saldo der Ein- und Auszahlungen aus Investitionskrediten (Saldo F 35 und F 36)	0,00	0	0	0	0	0

Finanzhaushalt 2022

Gemeinde: 03 OG Daubach

Ifd. Nr.	Finanzhaushalt	Ergebnis des Haushaltsvorjahres	Ansätze des Haushaltsvorjahres einschl. Nachträge	Ansatz des Haushaltsjahres	Planungsdaten des Haushaltsfolgejahres	Planungsdaten des zweiten Haushaltsfolgejahres	Planungsdaten des dritten Haushaltsfolgejahres
		2020	2021	2022	2023	2024	2025
		in €	in €	in €	in €	in €	in €
F 38	Veränderung der Forderungen gegenüber der Verbandsgemeinde im Rahmen der Einheitskasse (ohne durchlaufende Gelder)	-70.643,89	318.280	222.350	73.025	32.000	166.000
F 39	Veränderung der Verbindlichkeiten gegenüber der Verbandsgemeinde im Rahmen der Einheitskasse	0,00	0	0	0	0	0
F 40	= Saldo der Ein- und Auszahlungen aus Finanzierungstätigkeit (Summe F 37 bis F 39)	-70.643,89	318.280	222.350	73.025	32.000	166.000
F 41	Saldo der durchlaufenden Gelder	0,00	0	0	0	0	0
F 42	= Verwendung Finanzmittelüberschuss / Deckung Finanzmittelfehlbetrag (Summe F 40 und F 41)	-70.643,89	318.280	222.350	73.025	32.000	166.000
F 43	= Veränderung der liquiden Mittel (einschl. durchlaufende Gelder) (Saldo F 41 und F 38)	-70.643,89	318.280	222.350	73.025	32.000	166.000
F 44	nachrichtlich: Ausgleich Finanzhaushalt (Saldo F 23 und F 36)	106.616,89	-35.000	-3.500	39.000	18.000	26.000

Teilhaushalt 1

- Zentrale Verwaltung -

- Vorbericht
- Teilergebnis-, Teilfinanzhaushalt,
und
- produktorientierte Darstellung des
Teilhaushalts
- Investitionsübersicht zum Teilhaushalt

Der Teilhaushalt 1 umfasst die folgenden Produkte:

11100 Verwaltungssteuerung

Produktbeschreibung:	Aufgrund der besonderen Stellung des Ortsbürgermeisters und der damit verbundenen komplexen Aufgabenstellung wäre eine Beschreibung des Produktes nicht aussagefähig.
Ziele:	Sicherstellung einer effektiven und effizienten Aufgabenwahrnehmung der Verwaltung
Zielgruppen:	EinwohnerInnen, Unternehmen, Behörden, Institutionen, Rat und Ausschüsse sowie Verbandsgemeindeverwaltung
Auftragsgrundlagen:	Gesetze, Satzungen, Beschlüsse und Empfehlungen des Rates und der Ausschüsse
Produktverantwortung:	Ortsbürgermeister

11140 Gremien

Produktbeschreibung:	Ortsgemeinderats- und Ausschusssitzungen
Ziele:	Vorbereitung, Durchführung und Nachbereitung der Sitzungen des Ortsgemeinderates der Ausschüsse und der Beiräte
Zielgruppen:	Mandatsträger, EinwohnerInnen
Auftragsgrundlagen:	Gesetze, Satzungen, Beschlüsse und Empfehlungen des Ortsgemeinderates und der Ausschüsse
Produktverantwortung:	Ortsbürgermeister

11420 Liegenschaften (soweit keinem anderen Produkt zugeordnet)

Produktbeschreibung:	Vorhaltung von bebauten und unbebauten Grundstücken
Ziele:	Wahrnehmung kommunaler Aufgaben
Zielgruppen:	EinwohnerInnen, Allgemeinheit
Auftragsgrundlagen:	Daseinsvorsorge, organisatorische Regelungen
Produktverantwortung:	Ortsbürgermeister

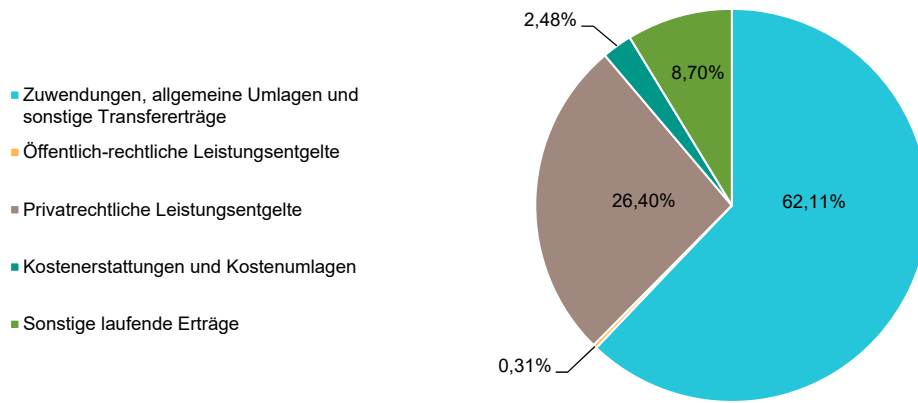
11430 Bauhof

Produktbeschreibung:	Leistungen des Bauhofs
Ziele:	Instandhaltung gemeindlicher Grundstücke, Gebäude und Einrichtungen
Zielgruppen:	EinwohnerInnen, Vereine, NutzerInnen
Auftragsgrundlagen:	Organisatorische Regelungen
Produktverantwortung:	Ortsbürgermeister

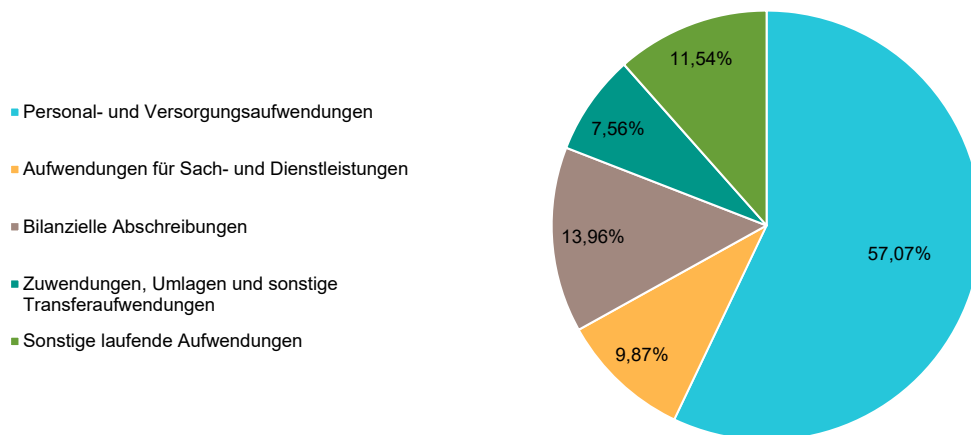
1 Teilergebnishaushalt

1.1 Übersicht über die Erträge und Aufwendungen im Teilhaushalt (ohne ILV)

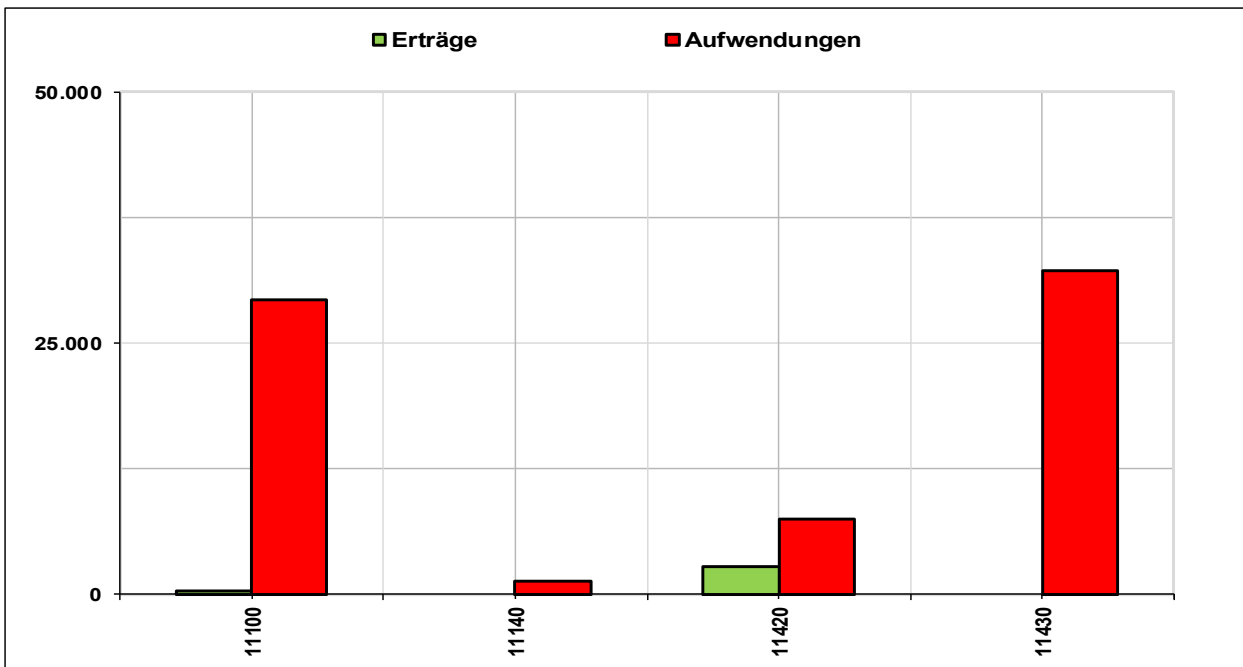
Verteilung der Erträge nach Arten



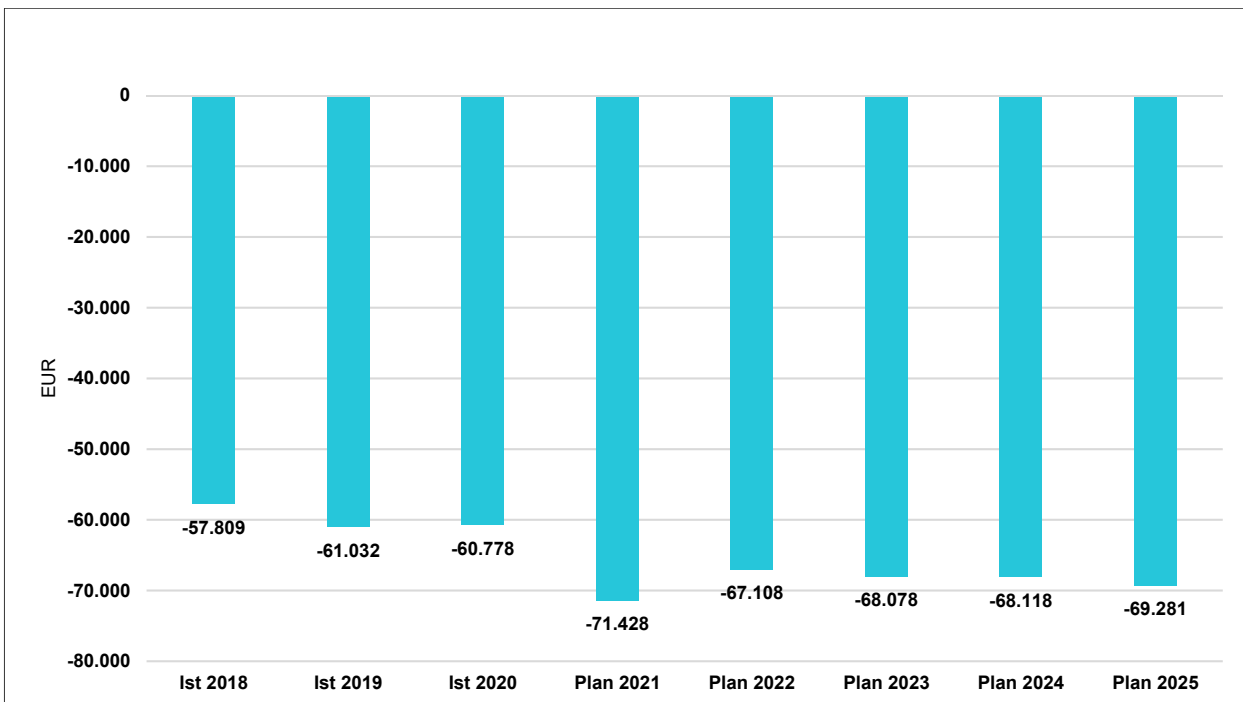
Verteilung der Aufwendungen nach Arten



1.2 Produktübersicht (ohne ILV)



1.3 Entwicklung der Jahresergebnisse (einschl. Saldo aus ILV)



2 Teilfinanzhaushalt

Im Teilfinanzhaushalt werden neben den Ein- und Auszahlungen nach dem Kassenwirksamkeitsprinzip die investiven Ein- und Auszahlungen dargestellt. Von den Planansätzen her stehen den Ein- und Auszahlungen die entsprechenden Erträge und Aufwendungen im Ergebnishaushalt gegenüber, so dass nicht nochmals auf die Zahlungsströme eingegangen wird. Dargestellt werden daher nur Ein- und Auszahlungen im Rahmen der Investitionstätigkeit.

Insgesamt sind im Jahr 2022 im Teilhaushalt 1 keine Investitionseinzahlungen zu veranschlagen.

Auszahlungen aus Investitionstätigkeit werden in Höhe von 40.000 Euro ausgewiesen, dies entspricht einem Anstieg gegenüber dem Vorjahr um 31.000 Euro. Bei den zu veranschlagenden Haushaltsmitteln handelt es sich ausschließlich um Auszahlungen für Auszahlungen für Sachanlagevermögen, davon entfallen

- | | |
|--|--------------|
| - auf Auszahlungen für unbebaute Grundstücke | 10.000 Euro |
| und | |
| - auf Auszahlungen für bebaute Grundstücke | 30.000 Euro. |

Die einzelnen Investitionen und Investitionsförderungsmaßnahmen sind in der Investitionsübersicht zu diesem Teilhaushalt dargestellt, daher unterbleibt an dieser Stelle eine Einzeldarstellung aller veranschlagten Projekte.

Der Finanzmittelfehlbetrag dieses Teilhaushalts beträgt 96.791 Euro (F 34).

Teilergebnishaushalt 2022

Gemeinde: 03 OG Daubach

Teilhaushalt 01 Zentrale Verwaltung

Ifd. Nr.	Teilergebnishaushalt	Ergebnis des Haushaltsvorjahres	Ansätze des Haushaltsvorjahres einschl. Nachträge	Ansatz des Haushaltsjahres	Planungsdaten des Haushaltsfolgejahres	Planungsdaten des zweiten Haushaltsfolgejahres	Planungsdaten des dritten Haushaltsfolgejahres	
		2020	2021	2022	2023	2024	2025	
		in €	in €	in €	in €	in €	in €	
E 1	+	Steuern und ähnliche Abgaben	0,00	0	0	0	0	0
E 2	+	Zuwendungen, allgemeine Umlagen und sonstige Transfererträge	1.811,00	2.450	2.000	2.000	2.000	2.000
		41510000 Sonderposten aus Zuwendungen	1.811,00	1.800	2.000	2.000	2.000	2.000
		41590000 Sonstige Sonderposten	0,00	650	0	0	0	0
E 3	+	Erträge der sozialen Sicherung	0,00	0	0	0	0	0
E 4	+	Öffentlich-rechtliche Leistungsentgelte	35,00	0	10	10	10	10
		43190000 Verwaltungsgebühren einschließlich Erstattung von Auslagen / Sonstige	35,00	0	10	10	10	10
E 5	+	Privatrechtliche Leistungsentgelte	836,60	850	850	850	850	850
		44110000 Erträge aus Verkäufen von Vorräten	125,00	100	100	100	100	100
		44120000 Mieten und Pachten	711,60	750	750	750	750	750
E 6	+	Kostenerstattungen und Kostenumlagen	76,69	77	80	80	80	80
		44243000 Kostenerstattungen und Kostenumlagen von Gemeinden und Gemeindeverbänden	76,69	77	80	80	80	80
E 7	+	Sonstige laufende Erträge	219,16	457	280	681	831	481
		46290000 Weitere sonstige laufende Erträge / Sonstige	0,00	457	280	681	831	481
		46614000 Erträge aus der Auflösung von Rückstellungen	219,16	0	0	0	0	0
E 8	=	Summe der laufenden Erträge aus Verwaltungstätigkeit (Summe E 1 bis E 7)	2.978,45	3.834	3.220	3.621	3.771	3.421
E 9	-	Personal- und Versorgungsaufwendungen	40.805,10	44.010	40.135	40.800	41.550	42.350
		50110000 Bürgermeister	7.224,00	7.225	7.225	7.350	7.500	7.650
		50120000 Beigeordnete	541,80	600	600	600	600	600
		50140000 Rats- und Ausschussmitglieder	460,00	400	400	400	400	400
		50221000 Vergütungen	19.796,06	22.505	18.560	18.950	19.300	19.700
		50222000 Leistungszulagen	147,96	275	215	200	200	250
		50420000 Beiträge zur gesetzlichen Sozialversicherung für Arbeitnehmer	2.600,84	2.680	3.000	3.050	3.100	3.200
		50490000 Beiträge zur gesetzlichen Sozialversicherung für Sonstige	1.360,18	1.480	1.480	1.500	1.550	1.550
		50791000 Ehrensoldrückstellungen	2.596,00	2.000	2.000	2.000	2.000	2.000
		50820000 Zuführungen zu Rückstellungen für nicht genommenen Urlaub, Überstunden u.ä. für Arbeitnehmer	1.309,31	500	500	500	500	500
		50900000 Pauschalierte Lohnsteuer (auch Zahlungen über Knappschaft)	3.066,95	3.920	3.730	3.800	3.900	3.950
		51130000 Versorgungsaufwendungen für ehrenamtlich Tätige	1.702,00	2.425	2.425	2.450	2.500	2.550
E 10	-	Aufwendungen für Sach- und Dienstleistungen	3.909,42	8.290	6.940	7.040	7.040	7.190
		52210000 Aufwendungen für Strom	735,44	1.000	1.000	1.050	1.050	1.100
		52230000 Aufwendungen für Wasser/Abwasser	521,40	1.300	1.000	1.000	1.000	1.000
		52260000 Aufwendungen für die Abfallbeseitigung	233,00	240	240	240	240	240
		52313000 Gebäude einschließlich der Bestandteile, die dem Gebäude zuzurechnen sind	0,00	2.500	1.250	1.300	1.300	1.350
		52351000 Wartungs- und Instandsetzungskosten	51,00	50	50	50	50	50
		52352000 Betriebs- und Schmierstoffe	62,26	300	300	300	300	350
		52353000 Reifen	0,00	50	500	500	500	500
		52370000 Unterhaltung der Betriebs- und Geschäftsausstattung	173,92	500	500	500	500	500

Teilergebnishaushalt 2022

Gemeinde: 03 OG Daubach

Teilhaushalt 01 Zentrale Verwaltung

Ifd. Nr.	Teilergebnishaushalt	Ergebnis des Haushaltsvorjahres	Ansätze des Haushaltsvorjahres einschl. Nachträge	Ansatz des Haushaltsjahres	Planungsdaten des Haushaltsfolgejahres	Planungsdaten des zweiten Haushaltsfolgejahres	Planungsdaten des dritten Haushaltsfolgejahres	
		2020	2021	2022	2023	2024	2025	
		in €	in €	in €	in €	in €	in €	
E 11	-	52380000 Geringwertige Geräte, Ausstattungs-, Ausrüstungs- und sonstige Gebrauchsgegenstände	1.154,40	600	1.100	1.100	1.100	1.100
		52910000 sonstige Aufwendungen für Sachleistungen	978,00	1.750	1.000	1.000	1.000	1.000
		Abschreibungen	9.083,00	9.650	9.817	10.317	9.817	9.500
		53220000 Abschreibungen auf immaterielle Vermögensgegenstände aus geleisteten Zuwendungen	124,00	100	500	500	500	500
		53230000 Abschreibungen auf gezahlte Investitionszuschüsse als Nutzungsberechtigter	878,00	550	500	500	500	500
		53440000 Abschreibungen auf bebaute Grundstücke und grundstücksgleiche Rechte mit Kulturanlagen	6.191,00	6.200	6.500	6.500	6.500	6.500
		53470000 Abschreibungen auf bebaute Grundstücke und grundstücksgleiche Rechte mit Verwaltungsgebäuden	467,00	500	500	500	500	500
		53490000 Abschreibungen auf bebaute Grundstücke und grundstücksgleiche Rechte mit sonstigen Gebäuden	803,00	850	1.000	1.000	1.000	1.000
		53850000 Abschreibungen auf die Betriebs- und Geschäftsausstattung	620,00	550	500	500	500	500
		53990000 Sonstige Abschreibungen	0,00	900	317	817	317	0
E 12	-	Zuwendungen, Umlagen und sonstige Transferaufwendungen	5.219,64	5.320	5.320	5.450	5.550	5.650
		54190000 Zuweisungen und Zuschüsse für laufende Zwecke an Sonstige	5.219,64	5.320	5.320	5.450	5.550	5.650
E 13	-	Aufwendungen der sozialen Sicherung	0,00	0	0	0	0	0
E 14	-	Sonstige laufenden Aufwendungen	4.739,50	7.992	8.116	8.092	7.932	8.012
		56120000 Aufwendungen für Aus- und Fortbildung, Umschulung	0,00	300	300	300	300	300
		56130000 Aufwendungen für übernommene Reisekosten für Dienstreisen und Dienstgänge	0,00	30	30	30	30	30
		56140000 Aufwendungen für allgemeine Betreuung der Bediensteten	0,00	300	300	300	300	300
		56150000 Aufwendungen für Dienst- und Schutzkleidung, persönliche Ausrüstungsgegenstände	0,00	100	100	100	100	100
		56210000 Mieten, Pachten und Erbbauzinsen	241,74	0	0	0	0	0
		56244000 Unterhaltung Hardware	0,00	0	300	300	300	300
		56251000 Vergütungen einschließlich Reisekosten an Sachverständige	0,00	500	500	500	500	550
		56341000 Fermeldegebühren	415,53	450	450	450	450	500
		56342000 Datenübertragungsgebühren	65,40	70	0	0	0	0
		56390000 Geschäftsaufwendungen / Sonstiges	988,44	1.050	1.400	1.050	1.050	1.050
		56412000 Kfz-Versicherungen	28,87	30	30	30	30	30
		56416000 Umlagen an Schadensausgleichskassen	352,83	410	410	390	440	440
		56420000 Beiträge zu Wirtschaftsverbänden, Berufsvertretungen und Vereinen	242,00	242	250	250	250	250
		56810000 Grundsteuer	133,32	300	200	200	200	200
		56820000 Kraftfahrzeugsteuer	52,00	52	52	52	52	52
		56920000 Verfügungsmittel	0,00	50	50	50	50	50
		56930000 Repräsentationen	1.681,13	3.500	3.500	3.500	3.500	3.500
		56990000 Sonstige Aufwendungen	538,24	608	244	590	380	360
E 15	=	Summe der laufenden Aufwendungen aus Verwaltungstätigkeit (Summe E 9 bis E 14)	63.756,66	75.262	70.328	71.699	71.889	72.702

Teilergebnishaushalt 2022

Gemeinde: 03 OG Daubach

Teilhaushalt 01 Zentrale Verwaltung

Ifd. Nr.	Teilergebnishaushalt		Ergebnis des Haushaltsvorjahres	Ansätze des Haushaltsvorjahres einschl. Nachträge	Ansatz des Haushaltsjahres	Planungsdaten des Haushaltsfolgejahres	Planungsdaten des zweiten Haushaltsfolgejahres	Planungsdaten des dritten Haushaltsfolgejahres
			2020	2021	2022	2023	2024	2025
			in €	in €	in €	in €	in €	in €
E 16	=	Laufendes Ergebnis aus Verwaltungstätigkeit (Saldo E 8 und E 15)	-60.778,21	-71.428	-67.108	-68.078	-68.118	-69.281
E 17	+	Zinserträge und sonstige Finanzerträge	0,00	0	0	0	0	0
E 18	-	Zinsaufwendungen und sonstige Finanzaufwendungen	0,00	0	0	0	0	0
E 19	=	Saldo der Zins - und sonstigen Finanzerträge und -aufwendungen (Saldo E 17 und E 18)	0,00	0	0	0	0	0
E 20	=	Ordentliches Ergebnis (Summe E 16 bis E 19)	-60.778,21	-71.428	-67.108	-68.078	-68.118	-69.281
E 21		Außerordentliches Ergebnis	0,00	0	0	0	0	0
E 22		Saldo aus internen Leistungsbeziehungen	0,00	0	0	0	0	0
E 23	=	Jahresergebnis (Jahresüberschuss / Jahresfehlbetrag) des Teilhaushalts (Summe E 20 bis E 22)	-60.778,21	-71.428	-67.108	-68.078	-68.118	-69.281

Teilfinanzhaushalt 2022

Gemeinde: 03 OG Daubach

Teilhaushalt 01 Zentrale Verwaltung

Ifd. Nr.	Teilfinanzhaushalt	Ergebnis des Haushaltsvorjahres	Ansätze des Haushaltsvorjahres einschl. Nachträge	Ansatz des Haushaltsjahres	Planungsdaten des Haushaltsfolgejahres	Planungsdaten des zweiten Haushaltsfolgejahres	Planungsdaten des dritten Haushaltsfolgejahres	
		2020	2021	2022	2023	2024	2025	
		in €	in €	in €	in €	in €	in €	
F 1	+	Steuern und ähnliche Abgaben	0,00	0	0	0	0	0
F 2	+	Zuwendungen, allgemeine Umlagen und sonstige Transfereinzahlungen	0,00	0	0	0	0	0
F 3	+	Einzahlungen der sozialen Sicherung	0,00	0	0	0	0	0
F 4	+	Öffentlich-rechtliche Leistungsentgelte	35,00	0	10	10	10	10
		63190000 Verwaltungsgebühren einschließlich Erstattung von Auslagen / Sonstige	35,00	0	10	10	10	10
F 5	+	Privatrechtliche Leistungsentgelte	1.149,07	850	850	850	850	850
		64110000 Einzahlungen aus Verkäufen von Vorräten	125,00	100	100	100	100	100
		64120000 Mieten und Pachten	1.024,07	750	750	750	750	750
F 6	+	Kostenerstattungen und Kostenumlagen	139,69	77	80	80	80	80
		64243000 Kostenerstattungen, Kostenumlagen von Gemeinden und Gemeindeverbänden	76,69	77	80	80	80	80
		64290000 Kostenerstattungen, Kostenumlagen von Sonstigen	63,00	0	0	0	0	0
F 7	+	Sonstige laufende Einzahlungen	0,00	457	280	681	831	481
		66290000 Weitere sonstige laufende Einzahlungen / Sonstige	0,00	457	280	681	831	481
F 8	=	Summe der laufenden Einzahlungen aus Verwaltungstätigkeit (Summe F 1 bis F 7)	1.323,76	1.384	1.220	1.621	1.771	1.421
F 9	-	Personal- und Versorgungsauszahlungen	37.644,00	41.510	37.635	38.300	39.050	39.850
		70110000 Bürgermeister	7.224,00	7.225	7.225	7.350	7.500	7.650
		70120000 Beigeordnete	361,20	600	600	600	600	600
		70140000 Rats- und Ausschussmitglieder	460,00	400	400	400	400	400
		70221000 Vergütungen	19.796,06	22.505	18.560	18.950	19.300	19.700
		70222000 Leistungszulagen	147,96	275	215	200	200	250
		70420000 Beiträge zur gesetzlichen Sozialversicherung für Arbeitnehmer	2.600,84	2.680	3.000	3.050	3.100	3.200
		70490000 Beiträge zur gesetzlichen Sozialversicherung für Sonstige	1.360,99	1.480	1.480	1.500	1.550	1.550
		70900000 Pauschalierte Lohnsteuer (auch Zahlungen über Knappschaft)	3.066,95	3.920	3.730	3.800	3.900	3.950
		71130000 Versorgungsauszahlungen für ehrenamtlich Tätige	2.626,00	2.425	2.425	2.450	2.500	2.550
F 10	-	Auszahlungen für Sach- und Dienstleistungen	1.253,83	8.290	6.940	7.040	7.040	7.190
		72210000 Auszahlungen für Strom	-1.798,15	1.000	1.000	1.050	1.050	1.100
		72230000 Auszahlungen für Wasser/Abwasser	521,40	1.300	1.000	1.000	1.000	1.000
		72260000 Auszahlungen für die Abfallbeseitigung	233,00	240	240	240	240	240
		72313000 Gebäude einschließlich der Bestandteile, die dem Gebäude zuzurechnen sind	0,00	2.500	1.250	1.300	1.300	1.350
		72351000 Wartungs- und Instandsetzungskosten	51,00	50	50	50	50	50
		72352000 Betriebs- und Schmierstoffe	62,26	300	300	300	300	350
		72353000 Reifen	0,00	50	500	500	500	500
		72370000 Unterhaltung der Betriebs- und Geschäftsausstattung	173,92	500	500	500	500	500
		72380000 Geringwertige Geräte, Ausstattungs-, Ausrüstungs- und sonstige Gebrauchsgegenstände	1.154,40	600	1.100	1.100	1.100	1.100
		72910000 Sonstige Auszahlungen für Sachleistungen	856,00	1.750	1.000	1.000	1.000	1.000
F 11	-	* nicht besetzt *	0,00	0	0	0	0	0
F 12	-	Zuwendungen, Umlagen und sonstige Transferauszahlungen	5.219,64	5.320	5.320	5.450	5.550	5.650

Teilfinanzhaushalt 2022

Gemeinde: 03 OG Daubach

Teilhaushalt 01 Zentrale Verwaltung

Ifd. Nr.	Teilfinanzhaushalt	Ergebnis des Haushaltsvorjahres	Ansätze des Haushaltsvorjahres einschl. Nachträge	Ansatz des Haushaltsjahres	Planungsdaten des Haushaltsfolgejahres	Planungsdaten des zweiten Haushaltsfolgejahres	Planungsdaten des dritten Haushaltsfolgejahres
		2020	2021	2022	2023	2024	2025
		in €	in €	in €	in €	in €	in €
	74190000 Zuweisungen und Zuschüsse für laufende Zwecke an Sonstige	5.219,64	5.320	5.320	5.450	5.550	5.650
F 13	- Auszahlungen der sozialen Sicherung	0,00	0	0	0	0	0
F 14	- Sonstige laufende Auszahlungen	6.077,46	7.992	8.116	8.092	7.932	8.012
	76120000 Auszahlungen für Aus- und Fortbildung, Umschulung	0,00	300	300	300	300	300
	76130000 Auszahlungen für übernommene Reisekosten für Dienstreisen und Dienstgänge	0,00	30	30	30	30	30
	76140000 Auszahlungen für allgemeine Betreuung der Bediensteten	0,00	300	300	300	300	300
	76150000 Auszahlungen für Dienst- und Schutzkleidung, persönliche Ausrüstungsgegenstände	0,00	100	100	100	100	100
	76210000 Mieten, Pachten und Erbbauzinsen	234,15	0	0	0	0	0
	76244000 Unterhaltung Hardware	0,00	0	300	300	300	300
	76251000 Vergütungen einschließlich Reisekosten an Sachverständige	0,00	500	500	500	500	550
	76341000 Fermeldegebühren	415,53	450	450	450	450	500
	76342000 Datenübertragungsgebühren	65,40	70	0	0	0	0
	76390000 Sonstige Geschäftsauszahlungen	988,44	1.050	1.400	1.050	1.050	1.050
	76412000 Kfz-Versicherungen	28,87	30	30	30	30	30
	76416000 Umlagen an Schadensausgleichskassen	352,83	410	410	390	440	440
	76420000 Beiträge zu Wirtschaftsverbänden, Berufsvertretungen und Vereinen	242,00	242	250	250	250	250
	76810000 Grundsteuer	133,32	300	200	200	200	200
	76820000 Kraftfahrzeugsteuer	52,00	52	52	52	52	52
	76920000 Verfügungsmittel	0,00	50	50	50	50	50
	76930000 Repräsentationen	3.026,68	3.500	3.500	3.500	3.500	3.500
	76990000 Sonstige laufende Auszahlungen einschließlich außerordentliche Auszahlungen	538,24	608	244	590	380	360
F 15	= Summe der laufenden Auszahlungen aus Verwaltungstätigkeit (Summe F 9 bis F 14)	50.194,93	63.112	58.011	58.882	59.572	60.702
F 16	= Saldo der laufenden Ein- und Auszahlungen aus Verwaltungstätigkeit	-48.871,17	-61.728	-56.791	-57.261	-57.801	-59.281
F 17	+ Zinseinzahlungen und sonstige Finanzeinzahlungen	0,00	0	0	0	0	0
F 18	- Zinsauszahlungen und sonstige Finanzauszahlungen	0,00	0	0	0	0	0
F 19	= Saldo der Zins- und der sonstigen Finanzein- und -auszahlungen	0,00	0	0	0	0	0
F 20	= Saldo der ordentlichen Ein- und Auszahlungen (Summe F 16 + F 19)	-48.871,17	-61.728	-56.791	-57.261	-57.801	-59.281
F 21	Saldo der außerordentlichen Ein- und Auszahlungen	0,00	0	0	0	0	0
F 22	Saldo der Ein- und Auszahlungen aus internen Leistungsbeziehungen	0,00	0	0	0	0	0
F 23	Summe der ordentlichen und außerordentlichen Ein- und Auszahlungen (Summe F 21 + F 22)	-48.871,17	-61.728	-56.791	-57.261	-57.801	-59.281
F 24	+ Einzahlungen aus Investitionszuwendungen	0,00	0	0	0	0	0
F 25	+ Einzahlungen aus Beiträgen und ähnlichen Entgelten	0,00	0	0	0	0	0
F 26	+ Sonstige Investitionseinzahlungen	0,00	0	0	0	0	0

Teilfinanzhaushalt 2022

Gemeinde: 03 OG Daubach

Teilhaushalt 01 Zentrale Verwaltung

Ifd. Nr.	Teilfinanzhaushalt	Ergebnis des Haushaltsvorjahres	Ansätze des Haushaltsvorjahres einschl. Nachträge	Ansatz des Haushaltsjahres	Planungsdaten des Haushaltsfolgejahres	Planungsdaten des zweiten Haushaltsfolgejahres	Planungsdaten des dritten Haushaltsfolgejahres	
		2020	2021	2022	2023	2024	2025	
		in €	in €	in €	in €	in €	in €	
F 27	=	Summe der Einzahlungen aus Investitionstätigkeit (Summe F 24 bis F 26)	0,00	0	0	0	0	0
F 28	-	Auszahlungen für immaterielle Vermögensgegenstände	0,00	0	0	0	0	0
F 29	-	Auszahlungen für Sachanlagen	1.804,40	9.000	40.000	5.000	5.000	5.000
		<i>78510000 Auszahlungen für unbebaute Grundstücke und Grundstücksgleiche</i>	1.804,40	5.000	10.000	5.000	5.000	5.000
		<i>Rechte</i>						
		<i>78520000 Auszahlungen für bebaute Grundstücke und Grundstücksgleiche</i>	0,00	0	30.000	0	0	0
		<i>Rechte</i>						
		<i>78571000 Auszahlungen für bewegliche Sachen des Anlagevermögens oberhalb der Wertgrenze i.H.v. 1.000 Euro</i>	0,00	2.000	0	0	0	0
		<i>78572000 Auszahlungen für bewegliche Sachen des Anlagevermögens unterhalb der Wertgrenze i.H.v. 1.000 Euro</i>	0,00	2.000	0	0	0	0
F 30	-	Auszahlungen für Finanzanlagen	0,00	0	0	0	0	0
F 31	-	Sonstige Investitionsauszahlungen	0,00	0	0	0	0	0
F 32	=	Summe der Auszahlungen aus Investitionstätigkeit (Summe F 28 bis F 31)	1.804,40	9.000	40.000	5.000	5.000	5.000
F 33	=	Saldo der Ein- und Auszahlungen aus Investitionstätigkeit (Saldo F 27 und F 32)	-1.804,40	-9.000	-40.000	-5.000	-5.000	-5.000
F 34	=	Finanzmittelüberschuss /-fehlbetrag des Teilhaushalts (Summe F 23 + F 33)	-50.675,57	-70.728	-96.791	-62.261	-62.801	-64.281

Produktorientierter Teilhaushalt 1

- Teilergebnishaushalt
- Teilfinanzhaushalt
- Teilinvestitionsübersicht

Teilergebnishaushalt 2022

Gemeinde: 03 OG Daubach

Teilhaushalt 01 Zentrale Verwaltung
Leistung 11100 Verwaltungssteuerung

Ifd. Nr.	Teilergebnishaushalt		Ergebnis des Haushaltsvorjahres	Ansätze des Haushaltsvorjahres einschl. Nachträge	Ansatz des Haushaltsjahres	Planungsdaten des Haushaltsfolgejahres	Planungsdaten des zweiten Haushaltsfolgejahres	Planungsdaten des dritten Haushaltsfolgejahres
			2020	2021	2022	2023	2024	2025
			in €	in €	in €	in €	in €	in €
E 1	+	Steuern und ähnliche Abgaben	0,00	0	0	0	0	0
E 2	+	Zuwendungen, allgemeine Umlagen und sonstige Transfererträge	0,00	650	0	0	0	0
		41590000 Sonstige Sonderposten	0,00	650	0	0	0	0
		- Planabrundungsbetrag Ergebnishaushalt						
E 3	+	Erträge der sozialen Sicherung	0,00	0	0	0	0	0
E 4	+	Öffentlich-rechtliche Leistungsentgelte	35,00	0	10	10	10	10
		43190000 Verwaltungsgebühren einschließlich Erstattung von Auslagen / Sonstige	35,00	0	10	10	10	10
		- u.a. Beglaubigungsgebühren durch den OBM						
E 5	+	Privatrechtliche Leistungsentgelte	125,00	100	100	100	100	100
		44110000 Erträge aus Verkäufen von Vorräten	125,00	100	100	100	100	100
E 6	+	Kostenerstattungen und Kostenumlagen	0,00	0	0	0	0	0
E 7	+	Sonstige laufende Erträge	0,00	457	280	681	831	481
		46290000 Weitere sonstige laufende Erträge / Sonstige	0,00	457	280	681	831	481
		- Dankeschön WWK "Aktion Saubere Landschaft" 30 Euro						
		- Planabrundungsbetrag Finanzhaushalt						
E 8	=	Summe der laufenden Erträge aus Verwaltungstätigkeit (Summe E 1 bis E 7)	160,00	1.207	390	791	941	591
E 9	-	Personal- und Versorgungsaufwendungen	13.520,35	13.830	13.830	14.000	14.250	14.450
		50110000 Bürgermeister	7.224,00	7.225	7.225	7.350	7.500	7.650
		50120000 Beigeordnete	541,80	600	600	600	600	600
		50490000 Beiträge zur gesetzlichen Sozialversicherung für Sonstige	1.360,18	1.480	1.480	1.500	1.550	1.550
		50791000 Ehrensoldrückstellungen	2.596,00	2.000	2.000	2.000	2.000	2.000
		50900000 Pauschalierte Lohnsteuer (auch Zahlungen über Knappschaft)	96,37	100	100	100	100	100
		51130000 Versorgungsaufwendungen für ehrenamtlich Tätige	1.702,00	2.425	2.425	2.450	2.500	2.550
E 10	-	Aufwendungen für Sach- und Dienstleistungen	1.373,34	3.970	2.720	2.820	2.820	2.920
		52210000 Aufwendungen für Strom	735,44	1.000	1.000	1.050	1.050	1.100
		- nur Rathaus;						
		+ Jugendraum (36600.5221)						
		+ Grillhütte bei (55120.5221)						
		52230000 Aufwendungen für Wasser/Abwasser	521,40	500	500	500	500	500
		- Brauchwasser und Oberflächenentwässerung nur Rathaus;						
		+ Grillhütte (55120.5223)						
		52260000 Aufwendungen für die Abfallbeseitigung	116,50	120	120	120	120	120
		52313000 Gebäude einschließlich der Bestandteile, die dem Gebäude zuzurechnen sind	0,00	2.250	1.000	1.050	1.050	1.100
		52380000 Geringwertige Geräte, Ausstattungs-, Ausrüstungs- und sonstige Gebrauchsgegenstände	0,00	100	100	100	100	100
E 11	-	Abschreibungen	1.265,00	1.800	1.317	1.817	1.317	1.000
		53220000 Abschreibungen auf immaterielle Vermögensgegenstände aus geleisteten Zuwendungen	124,00	100	500	500	500	500
		53230000 Abschreibungen auf gezahlte Investitionszuschüsse als Nutzungsberechtigter	674,00	300	0	0	0	0

Teilergebnishaushalt 2022

Gemeinde: 03 OG Daubach

Teilhaushalt 01 Zentrale Verwaltung
Leistung 11100 Verwaltungssteuerung

Ifd. Nr.	Teilergebnishaushalt	Ergebnis des Haushaltsvorjahres	Ansätze des Haushaltsvorjahres einschl. Nachträge	Ansatz des Haushaltsjahres	Planungsdaten des Haushaltsfolgejahres	Planungsdaten des zweiten Haushaltsfolgejahres	Planungsdaten des dritten Haushaltsfolgejahres
		2020	2021	2022	2023	2024	2025
		in €	in €	in €	in €	in €	in €
	53470000 Abschreibungen auf bebaute Grundstücke und grundstücksgleiche Rechte mit Verwaltungsgebäuden	467,00	500	500	500	500	500
	53990000 Sonstige Abschreibungen	0,00	900	317	817	317	0
	- Planabrundungsbetrag Ergebnishaushalt						
E 12	- Zuwendungen, Umlagen und sonstige Transferaufwendungen	5.219,64	5.320	5.320	5.450	5.550	5.650
	54190000 Zuweisungen und Zuschüsse für laufende Zwecke an Sonstige	5.219,64	5.320	5.320	5.450	5.550	5.650
	- Feuerwehr Holler (100 Euro)						
	- KÖB Stahlhofen (100 Euro)						
	- Verein der Freunde der FFW Holler (Internetanschluss ant. 120 Euro)						
	- Unterhaltungszuschuss Eulenstube (4.800 Euro)						
	- Blasorchester Daubach e.V. (100 Euro)						
	- DRK Ortsverein Daubach (100 Euro)						
E 13	- Aufwendungen der sozialen Sicherung	0,00	0	0	0	0	0
E 14	- Sonstige laufenden Aufwendungen	3.817,58	5.920	6.144	6.120	5.960	6.040
	56130000 Aufwendungen für übernommene Reisekosten für Dienstreisen und Dienstgänge	0,00	30	30	30	30	30
	- allgemeine Reisekosten, Parkkarten						
	56140000 Aufwendungen für allgemeine Betreuung der Bediensteten	0,00	100	100	100	100	100
	- arbeitsmedizinische und sicherheitstechnische Betreuung						
	56210000 Mieten, Pachten und Erbbauzinsen	241,74	0	0	0	0	0
	56244000 Unterhaltung Hardware	0,00	0	300	300	300	300
	- EVM Connect (FreeWLAN Rathaus)						
	56251000 Vergütungen einschließlich Reisekosten an Sachverständige	0,00	500	500	500	500	550
	- Beratungsleistungen Umsatzsteuer jährlicher Pauschalansatz (vorsorglich; 500 Euro)						
	56341000 Fernmeldegebühren	415,53	450	450	450	450	500
	56342000 Datenübertragungsgebühren	65,40	70	0	0	0	0
	- EVM Connect						
	56390000 Geschäftsaufwendungen / Sonstiges	428,50	150	500	150	150	150
	- allgemeine Geschäftsausgaben, (auch Domainsgebühren, diese waren bisher bisher bei 56342 veranschlagt)						
	56416000 Umlagen an Schadensausgleichskassen	205,04	220	220	200	250	250
	56420000 Beiträge zu Wirtschaftsverbänden, Berufsvertretungen und Vereinen	242,00	242	250	250	250	250
	- Deutsches Jugendherbergswerk (15 Euro)						
	- Förderverein GS Horbach (100 Euro)						
	- Westerwald Gästeservice (77 Euro)						
	- Freundeskreis Landschaftsmuseum (50 Euro)						
	56920000 Verfügungsmittel	0,00	50	50	50	50	50
	56930000 Repräsentationen	1.681,13	3.500	3.500	3.500	3.500	3.500
	56990000 Sonstige Aufwendungen	538,24	608	244	590	380	360
	- Planabrundungsbetrag Finanzhaushalt						
E 15	= Summe der laufenden Aufwendungen aus Verwaltungstätigkeit (Summe E 9 bis E 14)	25.195,91	30.840	29.331	30.207	29.897	30.060

Teilergebnishaushalt 2022

Gemeinde: 03 OG Daubach

Teilhaushalt 01 Zentrale Verwaltung
Leistung 11100 Verwaltungssteuerung

Ifd. Nr.	Teilergebnishaushalt		Ergebnis des Haushaltsvorjahres	Ansätze des Haushaltsvorjahres einschl. Nachträge	Ansatz des Haushaltsjahres	Planungsdaten des Haushaltsfolgejahres	Planungsdaten des zweiten Haushaltsfolgejahres	Planungsdaten des dritten Haushaltsfolgejahres
			2020	2021	2022	2023	2024	2025
			in €	in €	in €	in €	in €	in €
E 16	=	Laufendes Ergebnis aus Verwaltungstätigkeit (Saldo E 8 und E 15)	-25.035,91	-29.633	-28.941	-29.416	-28.956	-29.469
E 17	+	Zinserträge und sonstige Finanzerträge	0,00	0	0	0	0	0
E 18	-	Zinsaufwendungen und sonstige Finanzaufwendungen	0,00	0	0	0	0	0
E 19	=	Saldo der Zins - und sonstigen Finanzerträge und -aufwendungen (Saldo E 17 und E 18)	0,00	0	0	0	0	0
E 20	=	Ordentliches Ergebnis (Summe E 16 bis E 19)	-25.035,91	-29.633	-28.941	-29.416	-28.956	-29.469
E 21		Außerordentliches Ergebnis	0,00	0	0	0	0	0
E 22		Saldo aus internen Leistungsbeziehungen	0,00	0	0	0	0	0
E 23	=	Jahresergebnis (Jahresüberschuss / Jahresfehlbetrag) des Teilhaushalts (Summe E 20 bis E 22)	-25.035,91	-29.633	-28.941	-29.416	-28.956	-29.469

Teilergebnishaushalt 2022

Gemeinde: 03 OG Daubach

Teilhaushalt 01 Zentrale Verwaltung
Leistung 11140 Gremien

Ifd. Nr.	Teilergebnishaushalt		Ergebnis des Haushaltsvorjahres	Ansätze des Haushaltsvorjahres einschl. Nachträge	Ansatz des Haushaltsjahres	Planungsdaten des Haushaltsfolgejahres	Planungsdaten des zweiten Haushaltsfolgejahres	Planungsdaten des dritten Haushaltsfolgejahres
			2020	2021	2022	2023	2024	2025
			in €	in €	in €	in €	in €	in €
E 1	+	Steuern und ähnliche Abgaben	0,00	0	0	0	0	0
E 2	+	Zuwendungen, allgemeine Umlagen und sonstige Transfererträge	0,00	0	0	0	0	0
E 3	+	Erträge der sozialen Sicherung	0,00	0	0	0	0	0
E 4	+	Öffentlich-rechtliche Leistungsentgelte	0,00	0	0	0	0	0
E 5	+	Privatrechtliche Leistungsentgelte	0,00	0	0	0	0	0
E 6	+	Kostenerstattungen und Kostenumlagen	0,00	0	0	0	0	0
E 7	+	Sonstige laufende Erträge	0,00	0	0	0	0	0
E 8	=	Summe der laufenden Erträge aus Verwaltungstätigkeit (Summe E 1 bis E 7)	0,00	0	0	0	0	0
E 9	-	Personal- und Versorgungsaufwendungen	460,00	400	400	400	400	400
		50140000 Rats- und Ausschussmitglieder	460,00	400	400	400	400	400
		- Sitzungsgelder						
E 10	-	Aufwendungen für Sach- und Dienstleistungen	0,00	0	0	0	0	0
E 11	-	Abschreibungen	0,00	0	0	0	0	0
E 12	-	Zuwendungen, Umlagen und sonstige Transferaufwendungen	0,00	0	0	0	0	0
E 13	-	Aufwendungen der sozialen Sicherung	0,00	0	0	0	0	0
E 14	-	Sonstige laufenden Aufwendungen	520,77	950	950	950	950	950
		56120000 Aufwendungen für Aus- und Fortbildung, Umschulung	0,00	200	200	200	200	200
		- Fortbildungskosten Ratsmitglieder inkl. Fahrtkosten						
		56390000 Geschäftsaufwendungen / Sonstiges	520,77	750	750	750	750	750
		- Aufwendungen für Sitzungen und Jahresabschlussfeier						
E 15	=	Summe der laufenden Aufwendungen aus Verwaltungstätigkeit (Summe E 9 bis E 14)	980,77	1.350	1.350	1.350	1.350	1.350
E 16	=	Laufendes Ergebnis aus Verwaltungstätigkeit (Saldo E 8 und E 15)	-980,77	-1.350	-1.350	-1.350	-1.350	-1.350
E 17	+	Zinserträge und sonstige Finanzerträge	0,00	0	0	0	0	0
E 18	-	Zinsaufwendungen und sonstige Finanzaufwendungen	0,00	0	0	0	0	0
E 19	=	Saldo der Zins- und sonstigen Finanzerträge und -aufwendungen (Saldo E 17 und E 18)	0,00	0	0	0	0	0
E 20	=	Ordentliches Ergebnis (Summe E 16 bis E 19)	-980,77	-1.350	-1.350	-1.350	-1.350	-1.350
E 21		Außerordentliches Ergebnis	0,00	0	0	0	0	0
E 22		Saldo aus internen Leistungsbeziehungen	0,00	0	0	0	0	0
E 23	=	Jahresergebnis (Jahresüberschuss / Jahresfehlbetrag) des Teilhaushalts (Summe E 20 bis E 22)	-980,77	-1.350	-1.350	-1.350	-1.350	-1.350

Teilergebnishaushalt 2022

Gemeinde: 03 OG Daubach

Teilhaushalt 01 Zentrale Verwaltung
Leistung 11420 Liegenschaften

Ifd. Nr.	Teilergebnishaushalt		Ergebnis des Haushaltsvorjahres	Ansätze des Haushaltsvorjahres einschl. Nachträge	Ansatz des Haushaltsjahres	Planungsdaten des Haushaltsfolgejahres	Planungsdaten des zweiten Haushaltsfolgejahres	Planungsdaten des dritten Haushaltsfolgejahres
			2020	2021	2022	2023	2024	2025
			in €	in €	in €	in €	in €	in €
E 1	+	Steuern und ähnliche Abgaben	0,00	0	0	0	0	0
E 2	+	Zuwendungen, allgemeine Umlagen und sonstige Transfererträge	1.811,00	1.800	2.000	2.000	2.000	2.000
		<i>41510000 Sonderposten aus Zuwendungen</i>	<i>1.811,00</i>	<i>1.800</i>	<i>2.000</i>	<i>2.000</i>	<i>2.000</i>	<i>2.000</i>
E 3	+	Erträge der sozialen Sicherung	0,00	0	0	0	0	0
E 4	+	Öffentlich-rechtliche Leistungsentgelte	0,00	0	0	0	0	0
E 5	+	Privatrechtliche Leistungsentgelte	711,60	750	750	750	750	750
		<i>44120000 Mieten und Pachten</i>	<i>711,60</i>	<i>750</i>	<i>750</i>	<i>750</i>	<i>750</i>	<i>750</i>
		<i>- Landpacht für gemeindeeigene Grundstücke im Außenbereich</i>						
E 6	+	Kostenerstattungen und Kostenumlagen	76,69	77	80	80	80	80
		<i>44243000 Kostenerstattungen und Kostenumlagen von Gemeinden und Gemeindeverbänden</i>	<i>76,69</i>	<i>77</i>	<i>80</i>	<i>80</i>	<i>80</i>	<i>80</i>
		<i>- Westerwaldkreis für eine Funkrelaisstation für den Feuerwehrfunk</i>						
E 7	+	Sonstige laufende Erträge	0,00	0	0	0	0	0
E 8	=	Summe der laufenden Erträge aus Verwaltungstätigkeit (Summe E 1 bis E 7)	2.599,29	2.627	2.830	2.830	2.830	2.830
E 9	-	Personal- und Versorgungsaufwendungen	0,00	0	0	0	0	0
E 10	-	Aufwendungen für Sach- und Dienstleistungen	0,00	1.050	750	750	750	750
		<i>52230000 Aufwendungen für Wasser/Abwasser</i>	<i>0,00</i>	<i>800</i>	<i>500</i>	<i>500</i>	<i>500</i>	<i>500</i>
		<i>- Oberflächenentwässerung für gemeindeeigene Grundstücke</i>						
		<i>52313000 Gebäude einschließlich der Bestandteile, die dem Gebäude zuzurechnen sind</i>	<i>0,00</i>	<i>250</i>	<i>250</i>	<i>250</i>	<i>250</i>	<i>250</i>
		<i>Unterhaltung "Scholze.Haus"</i>						
E 11	-	Abschreibungen	6.191,00	6.200	6.500	6.500	6.500	6.500
		<i>53440000 Abschreibungen auf bebaute Grundstücke und grundstücksgleiche Rechte mit Kulturanlagen</i>	<i>6.191,00</i>	<i>6.200</i>	<i>6.500</i>	<i>6.500</i>	<i>6.500</i>	<i>6.500</i>
E 12	-	Zuwendungen, Umlagen und sonstige Transferaufwendungen	0,00	0	0	0	0	0
E 13	-	Aufwendungen der sozialen Sicherung	0,00	0	0	0	0	0
E 14	-	Sonstige laufende Aufwendungen	133,32	300	200	200	200	200
		<i>56810000 Grundsteuer</i>	<i>133,32</i>	<i>300</i>	<i>200</i>	<i>200</i>	<i>200</i>	<i>200</i>
		<i>- Grundsteuer für gemeindeeigene Grundstücke</i>						
E 15	=	Summe der laufenden Aufwendungen aus Verwaltungstätigkeit (Summe E 9 bis E 14)	6.324,32	7.550	7.450	7.450	7.450	7.450
E 16	=	Laufendes Ergebnis aus Verwaltungstätigkeit (Saldo E 8 und E 15)	-3.725,03	-4.923	-4.620	-4.620	-4.620	-4.620
E 17	+	Zinserträge und sonstige Finanzerträge	0,00	0	0	0	0	0
E 18	-	Zinsaufwendungen und sonstige Finanzaufwendungen	0,00	0	0	0	0	0
E 19	=	Saldo der Zins- und sonstigen Finanzerträge und -aufwendungen (Saldo E 17 und E 18)	0,00	0	0	0	0	0
E 20	=	Ordentliches Ergebnis (Summe E 16 bis E 19)	-3.725,03	-4.923	-4.620	-4.620	-4.620	-4.620
E 21		Außerordentliches Ergebnis	0,00	0	0	0	0	0
E 22		Saldo aus internen Leistungsbeziehungen	0,00	0	0	0	0	0
E 23	=	Jahresergebnis (Jahresüberschuss / Jahresfehlbetrag) des Teilhaushalts (Summe E 20 bis E 22)	-3.725,03	-4.923	-4.620	-4.620	-4.620	-4.620

Teilergebnishaushalt 2022

Gemeinde: 03 OG Daubach

Teilhaushalt 01 Zentrale Verwaltung
Leistung 11430 Bauhof

Ifd. Nr.	Teilergebnishaushalt	Ergebnis des Haushaltsvorjahres	Ansätze des Haushaltsvorjahres einschl. Nachträge	Ansatz des Haushaltsjahres	Planungsdaten des Haushaltsfolgejahres	Planungsdaten des zweiten Haushaltsfolgejahres	Planungsdaten des dritten Haushaltsfolgejahres	
		2020	2021	2022	2023	2024	2025	
		in €	in €	in €	in €	in €	in €	
E 1	+	Steuern und ähnliche Abgaben	0,00	0	0	0	0	0
E 2	+	Zuwendungen, allgemeine Umlagen und sonstige Transfererträge	0,00	0	0	0	0	0
E 3	+	Erträge der sozialen Sicherung	0,00	0	0	0	0	0
E 4	+	Öffentlich-rechtliche Leistungsentgelte	0,00	0	0	0	0	0
E 5	+	Privatrechtliche Leistungsentgelte	0,00	0	0	0	0	0
E 6	+	Kostenerstattungen und Kostenumlagen	0,00	0	0	0	0	0
E 7	+	Sonstige laufende Erträge	219,16	0	0	0	0	0
		<i>46614000 Erträge aus der Auflösung von Rückstellungen</i>	<i>219,16</i>	<i>0</i>	<i>0</i>	<i>0</i>	<i>0</i>	<i>0</i>
E 8	=	Summe der laufenden Erträge aus Verwaltungstätigkeit (Summe E 1 bis E 7)	219,16	0	0	0	0	0
E 9	-	Personal- und Versorgungsaufwendungen	26.824,75	29.780	25.905	26.400	26.900	27.500
		<i>50221000 Vergütungen</i>	<i>19.796,06</i>	<i>22.505</i>	<i>18.560</i>	<i>18.950</i>	<i>19.300</i>	<i>19.700</i>
		<i>50222000 Leistungszulagen</i>	<i>147,96</i>	<i>275</i>	<i>215</i>	<i>200</i>	<i>200</i>	<i>250</i>
		<i>50420000 Beiträge zur gesetzlichen Sozialversicherung für Arbeitnehmer</i>	<i>2.600,84</i>	<i>2.680</i>	<i>3.000</i>	<i>3.050</i>	<i>3.100</i>	<i>3.200</i>
		<i>50820000 Zuführungen zu Rückstellungen für nicht genommenen Urlaub, Überstunden u.ä. für Arbeitnehmer</i>	<i>1.309,31</i>	<i>500</i>	<i>500</i>	<i>500</i>	<i>500</i>	<i>500</i>
		<i>50900000 Pauschalierte Lohnsteuer (auch Zahlungen über Knappschaft)</i>	<i>2.970,58</i>	<i>3.820</i>	<i>3.630</i>	<i>3.700</i>	<i>3.800</i>	<i>3.850</i>
E 10	-	Aufwendungen für Sach- und Dienstleistungen	2.536,08	3.270	3.470	3.470	3.470	3.520
		<i>52260000 Aufwendungen für die Abfallbeseitigung</i>	<i>116,50</i>	<i>120</i>	<i>120</i>	<i>120</i>	<i>120</i>	<i>120</i>
		<i>52351000 Wartungs- und Instandsetzungskosten</i>	<i>51,00</i>	<i>50</i>	<i>50</i>	<i>50</i>	<i>50</i>	<i>50</i>
		<i>52352000 Betriebs- und Schmierstoffe</i>	<i>62,26</i>	<i>300</i>	<i>300</i>	<i>300</i>	<i>300</i>	<i>350</i>
		<i>52353000 Reifen</i>	<i>0,00</i>	<i>50</i>	<i>500</i>	<i>500</i>	<i>500</i>	<i>500</i>
		<i>52370000 Unterhaltung der Betriebs- und Geschäftsausstattung</i>	<i>173,92</i>	<i>500</i>	<i>500</i>	<i>500</i>	<i>500</i>	<i>500</i>
		<i>52380000 Geringwertige Geräte, Ausstattungs-, Ausrüstungs- und sonstige Gebrauchsgegenstände</i>	<i>1.154,40</i>	<i>500</i>	<i>1.000</i>	<i>1.000</i>	<i>1.000</i>	<i>1.000</i>
		<i>- allgemeine Ersatz- und Ergänzungsbeschaffungen (auch Akkugeräte)</i>						
		<i>52910000 sonstige Aufwendungen für Sachleistungen</i>	<i>978,00</i>	<i>1.750</i>	<i>1.000</i>	<i>1.000</i>	<i>1.000</i>	<i>1.000</i>
		<i>- Gestellung von Gerätschaften für die Arbeiten beim Bauhof</i>						
E 11	-	Abschreibungen	1.627,00	1.650	2.000	2.000	2.000	2.000
		<i>53230000 Abschreibungen auf gezahlte Investitionszuschüsse als Nutzungsberechtigter</i>	<i>204,00</i>	<i>250</i>	<i>500</i>	<i>500</i>	<i>500</i>	<i>500</i>
		<i>53490000 Abschreibungen auf bebaute Grundstücke und grundstücksgleiche Rechte mit sonstigen Gebäuden</i>	<i>803,00</i>	<i>850</i>	<i>1.000</i>	<i>1.000</i>	<i>1.000</i>	<i>1.000</i>
		<i>53850000 Abschreibungen auf die Betriebs- und Geschäftsausstattung</i>	<i>620,00</i>	<i>550</i>	<i>500</i>	<i>500</i>	<i>500</i>	<i>500</i>
E 12	-	Zuwendungen, Umlagen und sonstige Transferaufwendungen	0,00	0	0	0	0	0
E 13	-	Aufwendungen der sozialen Sicherung	0,00	0	0	0	0	0
E 14	-	Sonstige laufenden Aufwendungen	267,83	822	822	822	822	822
		<i>56120000 Aufwendungen für Aus- und Fortbildung, Umschulung</i>	<i>0,00</i>	<i>100</i>	<i>100</i>	<i>100</i>	<i>100</i>	<i>100</i>

Teilergebnishaushalt 2022

Gemeinde: 03 OG Daubach

Teilhaushalt 01 Zentrale Verwaltung

Leistung 11430 Bauhof

Ifd. Nr.	Teilergebnishaushalt	Ergebnis des Haushaltsvorjahres	Ansätze des Haushaltsvorjahres einschl. Nachträge	Ansatz des Haushaltsjahres	Planungsdaten des Haushaltsfolgejahres	Planungsdaten des zweiten Haushaltsfolgejahres	Planungsdaten des dritten Haushaltsfolgejahres
		2020	2021	2022	2023	2024	2025
		in €	in €	in €	in €	in €	in €
	56140000 Aufwendungen für allgemeine Betreuung der Bediensteten	0,00	200	200	200	200	200
	56150000 Aufwendungen für Dienst- und Schutzkleidung, persönliche Ausrüstungsgegenstände	0,00	100	100	100	100	100
	56390000 Geschäftsaufwendungen / Sonstiges - Verbrauchsmaterialien (z.B. Farben, Schrauben, etc.)	39,17	150	150	150	150	150
	56412000 Kfz-Versicherungen	28,87	30	30	30	30	30
	56416000 Umlagen an Schadensausgleichskassen	147,79	190	190	190	190	190
	56820000 Kraftfahrzeugsteuer	52,00	52	52	52	52	52
E 15	= Summe der laufenden Aufwendungen aus Verwaltungstätigkeit (Summe E 9 bis E 14)	31.255,66	35.522	32.197	32.692	33.192	33.842
E 16	= Laufendes Ergebnis aus Verwaltungstätigkeit (Saldo E 8 und E 15)	-31.036,50	-35.522	-32.197	-32.692	-33.192	-33.842
E 17	+ Zinserträge und sonstige Finanzerträge	0,00	0	0	0	0	0
E 18	- Zinsaufwendungen und sonstige Finanzaufwendungen	0,00	0	0	0	0	0
E 19	= Saldo der Zins -und sonstigen Finanzerträge und -aufwendungen (Saldo E 17 und E 18)	0,00	0	0	0	0	0
E 20	= Ordentliches Ergebnis (Summe E 16 bis E 19)	-31.036,50	-35.522	-32.197	-32.692	-33.192	-33.842
E 21	Außerordentliches Ergebnis	0,00	0	0	0	0	0
E 22	Saldo aus internen Leistungsbeziehungen	0,00	0	0	0	0	0
E 23	= Jahresergebnis (Jahresüberschuss / Jahresfehlbetrag) des Teilhaushalts (Summe E 20 bis E 22)	-31.036,50	-35.522	-32.197	-32.692	-33.192	-33.842

Teilfinanzhaushalt 2022

Gemeinde: 03 OG Daubach

Teilhaushalt 01 Zentrale Verwaltung
Leistung 11100 Verwaltungssteuerung

fd. Nr.	Teilfinanzhaushalt	Ergebnis des Haushaltsvorjahres	Ansätze des Haushaltsvorjahres einschl. Nachträge	Ansatz des Haushaltsjahres	Planungsdaten des Haushaltsfolgejahres	Planungsdaten des zweiten Haushaltsfolgejahres	Planungsdaten des dritten Haushaltsfolgejahres	
		2020	2021	2022	2023	2024	2025	
		in €	in €	in €	in €	in €	in €	
F 1	+	Steuern und ähnliche Abgaben	0,00	0	0	0	0	0
F 2	+	Zuwendungen, allgemeine Umlagen und sonstige Transfereinzahlungen	0,00	0	0	0	0	0
F 3	+	Einzahlungen der sozialen Sicherung	0,00	0	0	0	0	0
F 4	+	Öffentlich-rechtliche Leistungsentgelte	35,00	0	10	10	10	10
		63190000 Verwaltungsgebühren einschließlich Erstattung von Auslagen / Sonstige	35,00	0	10	10	10	10
		11100.43190000						
		- u.a. Beglaubigungsgebühren durch den OBM						
F 5	+	Privatrechtliche Leistungsentgelte	125,00	100	100	100	100	100
		64110000 Einzahlungen aus Verkäufen von Vorräten	125,00	100	100	100	100	100
F 6	+	Kostenerstattungen und Kostenumlagen	63,00	0	0	0	0	0
		64290000 Kostenerstattungen, Kostenumlagen von Sonstigen	63,00	0	0	0	0	0
F 7	+	Sonstige laufende Einzahlungen	0,00	457	280	681	831	481
		66290000 Weitere sonstige laufende Einzahlungen / Sonstige	0,00	457	280	681	831	481
		11100.46290000						
		- Dankeschön WWK "Aktion Saubere Landschaft" 30 Euro						
		- Planabrundungsbetrag Finanzhaushalt						
F 8	=	Summe der laufenden Einzahlungen aus Verwaltungstätigkeit (Summe F 1 bis F 7)	223,00	557	390	791	941	591
F 9	-	Personal- und Versorgungsauszahlungen	11.668,56	11.830	11.830	12.000	12.250	12.450
		70110000 Bürgermeister	7.224,00	7.225	7.225	7.350	7.500	7.650
		70120000 Beigeordnete	361,20	600	600	600	600	600
		70490000 Beiträge zur gesetzlichen Sozialversicherung für Sonstige	1.360,99	1.480	1.480	1.500	1.550	1.550
		70900000 Pauschalierte Lohnsteuer (auch Zahlungen über Knappschaft)	96,37	100	100	100	100	100
		71130000 Versorgungsauszahlungen für ehrenamtlich Tätige	2.626,00	2.425	2.425	2.450	2.500	2.550
F 10	-	Auszahlungen für Sach- und Dienstleistungen	-1.160,25	3.970	2.720	2.820	2.820	2.920
		72210000 Auszahlungen für Strom	-1.798,15	1.000	1.000	1.050	1.050	1.100
		11100.52210000						
		- nur Rathaus;						
		+ Jugendraum (36600.5221)						
		+ Grillhütte bei (55120.5221)						
		72230000 Auszahlungen für Wasser/Abwasser	521,40	500	500	500	500	500
		11100.52230000						
		- Brauchwasser und Oberflächenentwässerung nur Rathaus;						
		+ Grillhütte (55120.5223)						
		72260000 Auszahlungen für die Abfallbeseitigung	116,50	120	120	120	120	120
		72313000 Gebäude einschließlich der Bestandteile, die dem Gebäude zuzurechnen sind	0,00	2.250	1.000	1.050	1.050	1.100
		72380000 Geringwertige Geräte, Ausstattungs-, Ausrüstungs- und sonstige Gebrauchsgegenstände	0,00	100	100	100	100	100
F 11	-	* nicht besetzt *	0,00	0	0	0	0	0
F 12	-	Zuwendungen, Umlagen und sonstige Transferauszahlungen	5.219,64	5.320	5.320	5.450	5.550	5.650
		74190000 Zuweisungen und Zuschüsse für laufende Zwecke an Sonstige	5.219,64	5.320	5.320	5.450	5.550	5.650
		11100.54190000						
		- Feuerwehr Holler (100 Euro)						
		- KÖB Stahlhofen (100 Euro)						
		- Verein der Freunde der FFW Holler						

Teilfinanzhaushalt 2022

Gemeinde: 03 OG Daubach

Teilhaushalt 01 Zentrale Verwaltung
Leistung 11100 Verwaltungssteuerung

Ifd. Nr.	Teilfinanzhaushalt	Ergebnis des Haushaltsvorjahres	Ansätze des Haushaltsvorjahres einschl. Nachträge	Ansatz des Haushaltsjahres	Planungsdaten des Haushaltsfolgejahres	Planungsdaten des zweiten Haushaltsfolgejahres	Planungsdaten des dritten Haushaltsfolgejahres
		2020	2021	2022	2023	2024	2025
		in €	in €	in €	in €	in €	in €
	(Internetanschluss ant. 120 Euro)						
	- Unterhaltungszuschuss Eulenstube (4.800 Euro)						
	- Blasorchester Daubach e.V. (100 Euro)						
	- DRK Ortsverein Daubach (100 Euro)						
F 13	- Auszahlungen der sozialen Sicherung	0,00	0	0	0	0	0
F 14	- Sonstige laufende Auszahlungen	5.155,54	5.920	6.144	6.120	5.960	6.040
	76130000 Auszahlungen für übernommene Reisekosten für Dienstreisen und Dienstgänge	0,00	30	30	30	30	30
	11100.56130000						
	- allgemeine Reisekosten, Parkkarten						
	76140000 Auszahlungen für allgemeine Betreuung der Bediensteten	0,00	100	100	100	100	100
	11100.56140000						
	- arbeitsmedizinische und sicherheitstechnische Betreuung						
	76210000 Mieten, Pachten und Erbbauzinsen	234,15	0	0	0	0	0
	76244000 Unterhaltung Hardware	0,00	0	300	300	300	300
	11100.56244000						
	- EVM Connect (FreeWLAN Rathaus)						
	76251000 Vergütungen einschließlich Reisekosten an Sachverständige	0,00	500	500	500	500	550
	11100.56251000						
	- Beratungsleistungen Umsatzsteuer jährlicher Pauschalansatz (vorsorglich; 500 Euro)						
	76341000 Fernmeldegebühren	415,53	450	450	450	450	500
	76342000 Datenübertragungsgebühren	65,40	70	0	0	0	0
	11100.56342000						
	- EVM Connect						
	76390000 Sonstige Geschäftsauszahlungen	428,50	150	500	150	150	150
	11100.56390000						
	- allgemeine Geschäftsausgaben, (auch Domainsgebühren, diese waren bisher bei 56342 veranschlagt)						
	76416000 Umlagen an Schadensausgleichskassen	205,04	220	220	200	250	250
	76420000 Beiträge zu Wirtschaftsverbänden, Berufsvertretungen und Vereinen	242,00	242	250	250	250	250
	11100.56420000						
	- Deutsches Jugendherbergswerk (15 Euro)						
	- Förderverein GS Horbach (100 Euro)						
	- Westerwald Gästeservice (77 Euro)						
	- Freundeskreis Landschaftsmuseum (50 Euro)						
	76920000 Verfügungsmittel	0,00	50	50	50	50	50
	76930000 Repräsentationen	3.026,68	3.500	3.500	3.500	3.500	3.500
	76990000 Sonstige laufende Auszahlungen einschließlich außerordentliche Auszahlungen	538,24	608	244	590	380	360
	11100.56990000						
	- Planabrundungsbetrag Finanzhaushalt						
F 15	= Summe der laufenden Auszahlungen aus Verwaltungstätigkeit (Summe F 9 bis F14)	20.883,49	27.040	26.014	26.390	26.580	27.060

Teilfinanzhaushalt 2022

Gemeinde: 03 OG Daubach

Teilhaushalt 01 Zentrale Verwaltung
Leistung 11100 Verwaltungssteuerung

Ifd. Nr.	Teilfinanzhaushalt	Ergebnis des Haushaltsvorjahres	Ansätze des Haushaltsvorjahres einschl. Nachträge	Ansatz des Haushaltsjahres	Planungsdaten des Haushaltsfolgejahres	Planungsdaten des zweiten Haushaltsfolgejahres	Planungsdaten des dritten Haushaltsfolgejahres	
		2020	2021	2022	2023	2024	2025	
		in €	in €	in €	in €	in €	in €	
F 16	=	Saldo der laufenden Ein- und Auszahlungen aus Verwaltungstätigkeit	-20.660,49	-26.483	-25.624	-25.599	-25.639	-26.469
F 17	+	Zinseinzahlungen und sonstige Finanzeinzahlungen	0,00	0	0	0	0	0
F 18	-	Zinsauszahlungen und sonstige Finanzauszahlungen	0,00	0	0	0	0	0
F 19	=	Saldo der Zins- und der sonstigen Finanzein- und -auszahlungen	0,00	0	0	0	0	0
F 20	=	Saldo der ordentlichen Ein- und Auszahlungen (Summe F 16 + F 19)	-20.660,49	-26.483	-25.624	-25.599	-25.639	-26.469
F 21		Saldo der außerordentlichen Ein- und Auszahlungen	0,00	0	0	0	0	0
F 22		Saldo der Ein- und Auszahlungen aus internen Leistungsbeziehungen	0,00	0	0	0	0	0
F 23		Summe der ordentlichen und außerordentlichen Ein- und Auszahlungen (Summe F 21 + F 22)	-20.660,49	-26.483	-25.624	-25.599	-25.639	-26.469
F 24	+	Einzahlungen aus Investitionszuwendungen	0,00	0	0	0	0	0
F 25	+	Einzahlungen aus Beiträgen und ähnlichen Entgelten	0,00	0	0	0	0	0
F 26	+	Sonstige Investitionseinzahlungen	0,00	0	0	0	0	0
F 27	=	Summe der Einzahlungen aus Investitionstätigkeit (Summe F 24 bis F 26)	0,00	0	0	0	0	0
F 28	-	Auszahlungen für immaterielle Vermögensgegenstände	0,00	0	0	0	0	0
F 29	-	Auszahlungen für Sachanlagen	0,00	2.000	0	0	0	0
		<i>78571000 Auszahlungen für bewegliche Sachen des Anlagevermögens oberhalb der Wertgrenze i.H.v. 1.000 Euro</i>	<i>0,00</i>	<i>2.000</i>	<i>0</i>	<i>0</i>	<i>0</i>	<i>0</i>
F 30	-	Auszahlungen für Finanzanlagen	0,00	0	0	0	0	0
F 31	-	Sonstige Investitionsauszahlungen	0,00	0	0	0	0	0
F 32	=	Summe der Auszahlungen aus Investitionstätigkeit (Summe F 28 bis F 31)	0,00	2.000	0	0	0	0
F 33	=	Saldo der Ein- und Auszahlungen aus Investitionstätigkeit (Saldo F 27 und F 32)	0,00	-2.000	0	0	0	0
F 34	=	Finanzmittelüberschuss /-fehlbetrag des Teilhaushalts (Summe F 23 + F 33)	-20.660,49	-28.483	-25.624	-25.599	-25.639	-26.469

Teilfinanzhaushalt 2022

Gemeinde: 03 OG Daubach

Teilhaushalt 01 Zentrale Verwaltung
Leistung 11140 Gremien

fd. Nr.		Teilfinanzhaushalt	Ergebnis des Haushaltsvorjahres	Ansätze des Haushaltsvorjahres einschl. Nachträge	Ansatz des Haushaltsjahres	Planungsdaten des Haushaltsfolgejahres	Planungsdaten des zweiten Haushaltsfolgejahres	Planungsdaten des dritten Haushaltsfolgejahres
			2020	2021	2022	2023	2024	2025
			in €	in €	in €	in €	in €	in €
F 1	+	Steuern und ähnliche Abgaben	0,00	0	0	0	0	0
F 2	+	Zuwendungen, allgemeine Umlagen und sonstige Transfereinzahlungen	0,00	0	0	0	0	0
F 3	+	Einzahlungen der sozialen Sicherung	0,00	0	0	0	0	0
F 4	+	Öffentlich-rechtliche Leistungsentgelte	0,00	0	0	0	0	0
F 5	+	Privatrechtliche Leistungsentgelte	0,00	0	0	0	0	0
F 6	+	Kostenerstattungen und Kostenumlagen	0,00	0	0	0	0	0
F 7	+	Sonstige laufende Einzahlungen	0,00	0	0	0	0	0
F 8	=	Summe der laufenden Einzahlungen aus Verwaltungstätigkeit (Summe F 1 bis F 7)	0,00	0	0	0	0	0
F 9	-	Personal- und Versorgungsauszahlungen	460,00	400	400	400	400	400
		70140000 Rats- und Ausschussmitglieder 11140.50140000 - Sitzungsgelder	460,00	400	400	400	400	400
F 10	-	Auszahlungen für Sach- und Dienstleistungen	0,00	0	0	0	0	0
F 11	-	* nicht besetzt *	0,00	0	0	0	0	0
F 12	-	Zuwendungen, Umlagen und sonstige Transferauszahlungen	0,00	0	0	0	0	0
F 13	-	Auszahlungen der sozialen Sicherung	0,00	0	0	0	0	0
F 14	-	Sonstige laufende Auszahlungen	520,77	950	950	950	950	950
		76120000 Auszahlungen für Aus- und Fortbildung, Umschulung 11140.56120000 - Fortbildungskosten Ratsmitglieder inkl. Fahrtkosten 76390000 Sonstige Geschäftsauszahlungen 11140.56390000 - Aufwendungen für Sitzungen und Jahresabschlussfeier	0,00	200	200	200	200	200
			520,77	750	750	750	750	750
F 15	=	Summe der laufenden Auszahlungen aus Verwaltungstätigkeit (Summe F 9 bis F 14)	980,77	1.350	1.350	1.350	1.350	1.350
F 16	=	Saldo der laufenden Ein- und Auszahlungen aus Verwaltungstätigkeit	-980,77	-1.350	-1.350	-1.350	-1.350	-1.350
F 17	+	Zinseinzahlungen und sonstige Finanzeinzahlungen	0,00	0	0	0	0	0
F 18	-	Zinsauszahlungen und sonstige Finanzauszahlungen	0,00	0	0	0	0	0
F 19	=	Saldo der Zins- und der sonstigen Finanzein- und -auszahlungen	0,00	0	0	0	0	0
F 20	=	Saldo der ordentlichen Ein- und Auszahlungen (Summe F 16 + F 19)	-980,77	-1.350	-1.350	-1.350	-1.350	-1.350
F 21		Saldo der außerordentlichen Ein- und Auszahlungen	0,00	0	0	0	0	0
F 22		Saldo der Ein- und Auszahlungen aus internen Leistungsbeziehungen	0,00	0	0	0	0	0
F 23	=	Summe der ordentlichen und außerordentlichen Ein- und Auszahlungen (Summe F 21 + F 22)	-980,77	-1.350	-1.350	-1.350	-1.350	-1.350
F 24	+	Einzahlungen aus Investitionszuwendungen	0,00	0	0	0	0	0
F 25	+	Einzahlungen aus Beiträgen und ähnlichen Entgelten	0,00	0	0	0	0	0
F 26	+	Sonstige Investitionseinzahlungen	0,00	0	0	0	0	0
F 27	=	Summe der Einzahlungen aus Investitionstätigkeit (Summe F 24 bis F 26)	0,00	0	0	0	0	0

Teilfinanzhaushalt 2022

Gemeinde: 03 OG Daubach

Teilhaushalt 01 Zentrale Verwaltung

Leistung 11140 Gremien

Ifd. Nr.	Teilfinanzhaushalt	Ergebnis des Haushaltsvorjahres	Ansätze des Haushaltsvorjahres einschl. Nachträge	Ansatz des Haushaltsjahres	Planungsdaten des Haushaltsfolgejahres	Planungsdaten des zweiten Haushaltsfolgejahres	Planungsdaten des dritten Haushaltsfolgejahres	
		2020	2021	2022	2023	2024	2025	
		in €	in €	in €	in €	in €	in €	
F 28	-	Auszahlungen für immaterielle Vermögensgegenstände	0,00	0	0	0	0	0
F 29	-	Auszahlungen für Sachanlagen	0,00	0	0	0	0	0
F 30	-	Auszahlungen für Finanzanlagen	0,00	0	0	0	0	0
F 31	-	Sonstige Investitionsauszahlungen	0,00	0	0	0	0	0
F 32	=	Summe der Auszahlungen aus Investitionstätigkeit (Summe F 28 bis F 31)	0,00	0	0	0	0	0
F 33	=	Saldo der Ein- und Auszahlungen aus Investitionstätigkeit (Saldo F 27 und F 32)	0,00	0	0	0	0	0
F 34	=	Finanzmittelüberschuss /-fehlbetrag des Teilhaushalts (Summe F 23 + F 33)	-980,77	-1.350	-1.350	-1.350	-1.350	-1.350

Teilfinanzhaushalt 2022

Gemeinde: 03 OG Daubach

Teilhaushalt 01 Zentrale Verwaltung
Leistung 11420 Liegenschaften

Ifd. Nr.		Teilfinanzhaushalt	Ergebnis des Haushaltsvorjahres	Ansätze des Haushaltsvorjahres einschl. Nachträge	Ansatz des Haushaltsjahres	Planungsdaten des Haushaltsfolgejahres	Planungsdaten des zweiten Haushaltsfolgejahres	Planungsdaten des dritten Haushaltsfolgejahres
			2020	2021	2022	2023	2024	2025
			in €	in €	in €	in €	in €	in €
F 1	+	Steuern und ähnliche Abgaben	0,00	0	0	0	0	0
F 2	+	Zuwendungen, allgemeine Umlagen und sonstige Transfereinzahlungen	0,00	0	0	0	0	0
F 3	+	Einzahlungen der sozialen Sicherung	0,00	0	0	0	0	0
F 4	+	Öffentlich-rechtliche Leistungsentgelte	0,00	0	0	0	0	0
F 5	+	Privatrechtliche Leistungsentgelte	1.024,07	750	750	750	750	750
		64120000 Mieten und Pachten	1.024,07	750	750	750	750	750
		11420.44120000						
		- Landpacht für gemeindeeigene Grundstücke im Außenbereich						
F 6	+	Kostenerstattungen und Kostenumlagen	76,69	77	80	80	80	80
		64243000 Kostenerstattungen, Kostenumlagen von Gemeinden und Gemeindeverbänden	76,69	77	80	80	80	80
		11420.44243000						
		- Westerwaldkreis für eine Funkrelaisstation für den Feuerwehrturm						
F 7	+	Sonstige laufende Einzahlungen	0,00	0	0	0	0	0
F 8	=	Summe der laufenden Einzahlungen aus Verwaltungstätigkeit (Summe F 1 bis F 7)	1.100,76	827	830	830	830	830
F 9	-	Personal- und Versorgungsauszahlungen	0,00	0	0	0	0	0
F 10	-	Auszahlungen für Sach- und Dienstleistungen	0,00	1.050	750	750	750	750
		72230000 Auszahlungen für Wasser/Abwasser	0,00	800	500	500	500	500
		11420.52230000						
		- Oberflächenentwässerung für gemeindeeigene Grundstücke						
		72313000 Gebäude einschließlich der Bestandteile, die dem Gebäude zuzurechnen sind	0,00	250	250	250	250	250
		11420.52313000						
		Unterhaltung "Scholze.Haus"						
F 11	-	* nicht besetzt *	0,00	0	0	0	0	0
F 12	-	Zuwendungen, Umlagen und sonstige Transferauszahlungen	0,00	0	0	0	0	0
F 13	-	Auszahlungen der sozialen Sicherung	0,00	0	0	0	0	0
F 14	-	Sonstige laufende Auszahlungen	133,32	300	200	200	200	200
		76810000 Grundsteuer	133,32	300	200	200	200	200
		11420.56810000						
		- Grundsteuer für gemeindeeigene Grundstücke						
F 15	=	Summe der laufenden Auszahlungen aus Verwaltungstätigkeit (Summe F 9 bis F14)	133,32	1.350	950	950	950	950
F 16	=	Saldo der laufenden Ein- und Auszahlungen aus Verwaltungstätigkeit	967,44	-523	-120	-120	-120	-120
F 17	+	Zinseinzahlungen und sonstige Finanzeinzahlungen	0,00	0	0	0	0	0
F 18	-	Zinsauszahlungen und sonstige Finanzauszahlungen	0,00	0	0	0	0	0
F 19	=	Saldo der Zins- und der sonstigen Finanzein- und -auszahlungen	0,00	0	0	0	0	0
F 20	=	Saldo der ordentlichen Ein- und Auszahlungen (Summe F 16 + F 19)	967,44	-523	-120	-120	-120	-120
F 21		Saldo der außerordentlichen Ein- und Auszahlungen	0,00	0	0	0	0	0

Teilfinanzhaushalt 2022

Gemeinde: 03 OG Daubach

Teilhaushalt 01 Zentrale Verwaltung
Leistung 11420 Liegenschaften

Ifd. Nr.	Teilfinanzhaushalt	Ergebnis des Haushaltsvorjahres	Ansätze des Haushaltsvorjahres einschl. Nachträge	Ansatz des Haushaltsjahres	Planungsdaten des Haushaltsfolgejahres	Planungsdaten des zweiten Haushaltsfolgejahres	Planungsdaten des dritten Haushaltsfolgejahres
		2020	2021	2022	2023	2024	2025
		in €	in €	in €	in €	in €	in €
F 22	Saldo der Ein- und Auszahlungen aus internen Leistungsbeziehungen	0,00	0	0	0	0	0
F 23	Summe der ordentlichen und außerordentlichen Ein- und Auszahlungen (Summe F 21 + F 22)	967,44	-523	-120	-120	-120	-120
F 24	+ Einzahlungen aus Investitionszuwendungen	0,00	0	0	0	0	0
F 25	+ Einzahlungen aus Beiträgen und ähnlichen Entgelten	0,00	0	0	0	0	0
F 26	+ Sonstige Investitionseinzahlungen	0,00	0	0	0	0	0
F 27	= Summe der Einzahlungen aus Investitionstätigkeit (Summe F 24 bis F 26)	0,00	0	0	0	0	0
F 28	- Auszahlungen für immaterielle Vermögensgegenstände	0,00	0	0	0	0	0
F 29	- Auszahlungen für Sachanlagen	1.804,40	5.000	40.000	5.000	5.000	5.000
	78510000 Auszahlungen für unbebaute Grundstücke und grundstücksgleiche Rechte	1.804,40	5.000	10.000	5.000	5.000	5.000
	78520000 Auszahlungen für bebaute Grundstücke und grundstücksgleiche Rechte	0,00	0	30.000	0	0	0
F 30	- Auszahlungen für Finanzanlagen	0,00	0	0	0	0	0
F 31	- Sonstige Investitionsauszahlungen	0,00	0	0	0	0	0
F 32	= Summe der Auszahlungen aus Investitionstätigkeit (Summe F 28 bis F 31)	1.804,40	5.000	40.000	5.000	5.000	5.000
F 33	= Saldo der Ein- und Auszahlungen aus Investitionstätigkeit (Saldo F 27 und F 32)	-1.804,40	-5.000	-40.000	-5.000	-5.000	-5.000
F 34	= Finanzmittelüberschuss /-fehlbetrag des Teilhaushalts (Summe F 23 + F 33)	-836,96	-5.523	-40.120	-5.120	-5.120	-5.120

Teilfinanzhaushalt 2022

Gemeinde: 03 OG Daubach

Teilhaushalt 01 Zentrale Verwaltung

Leistung 11430 Bauhof

Ikd. Nr.	Teilfinanzhaushalt	Ergebnis des Haushaltsvorjahres	Ansätze des Haushaltsvorjahres einschl. Nachträge	Ansatz des Haushaltsjahres	Planungsdaten des Haushaltsfolgejahres	Planungsdaten des zweiten Haushaltsfolgejahres	Planungsdaten des dritten Haushaltsfolgejahres	
		2020	2021	2022	2023	2024	2025	
		in €	in €	in €	in €	in €	in €	
F 1	+	Steuern und ähnliche Abgaben	0,00	0	0	0	0	0
F 2	+	Zuwendungen, allgemeine Umlagen und sonstige Transfereinzahlungen	0,00	0	0	0	0	0
F 3	+	Einzahlungen der sozialen Sicherung	0,00	0	0	0	0	0
F 4	+	Öffentlich-rechtliche Leistungsentgelte	0,00	0	0	0	0	0
F 5	+	Privatrechtliche Leistungsentgelte	0,00	0	0	0	0	0
F 6	+	Kostenerstattungen und Kostenumlagen	0,00	0	0	0	0	0
F 7	+	Sonstige laufende Einzahlungen	0,00	0	0	0	0	0
F 8	=	Summe der laufenden Einzahlungen aus Verwaltungstätigkeit (Summe F 1 bis F 7)	0,00	0	0	0	0	0
F 9	-	Personal- und Versorgungsauszahlungen	25.515,44	29.280	25.405	25.900	26.400	27.000
		70221000 Vergütungen	19.796,06	22.505	18.560	18.950	19.300	19.700
		70222000 Leistungszulagen	147,96	275	215	200	200	250
		70420000 Beiträge zur gesetzlichen Sozialversicherung für Arbeitnehmer	2.600,84	2.680	3.000	3.050	3.100	3.200
		70900000 Pauschalierte Lohnsteuer (auch Zahlungen über Knappschaft)	2.970,58	3.820	3.630	3.700	3.800	3.850
F 10	-	Auszahlungen für Sach- und Dienstleistungen	2.414,08	3.270	3.470	3.470	3.470	3.520
		72260000 Auszahlungen für die Abfallbeseitigung	116,50	120	120	120	120	120
		72351000 Wartungs- und Instandsetzungskosten	51,00	50	50	50	50	50
		72352000 Betriebs- und Schmierstoffe	62,26	300	300	300	300	350
		72353000 Reifen	0,00	50	500	500	500	500
		72370000 Unterhaltung der Betriebs- und Geschäftsausstattung	173,92	500	500	500	500	500
		72380000 Geringwertige Geräte, Ausstattungs-, Ausrüstungs- und sonstige Gebrauchsgegenstände	1.154,40	500	1.000	1.000	1.000	1.000
		11430.52380000 - allgemeine Ersatz- und Ergänzungsbeschaffungen (auch Akkugeräte)						
		72910000 Sonstige Auszahlungen für Sachleistungen	856,00	1.750	1.000	1.000	1.000	1.000
		11430.52910000 - Gestellung von Gerätschaften für die Arbeiten beim Bauhof						
F 11	-	* nicht besetzt *	0,00	0	0	0	0	0
F 12	-	Zuwendungen, Umlagen und sonstige Transferauszahlungen	0,00	0	0	0	0	0
F 13	-	Auszahlungen der sozialen Sicherung	0,00	0	0	0	0	0
F 14	-	Sonstige laufende Auszahlungen	267,83	822	822	822	822	822
		76120000 Auszahlungen für Aus- und Fortbildung, Umschulung	0,00	100	100	100	100	100
		76140000 Auszahlungen für allgemeine Betreuung der Bediensteten	0,00	200	200	200	200	200
		76150000 Auszahlungen für Dienst- und Schutzkleidung, persönliche Ausrüstungsgegenstände	0,00	100	100	100	100	100
		76390000 Sonstige Geschäftsauszahlungen	39,17	150	150	150	150	150
		11430.56390000 - Verbrauchsmaterialien (z.B. Farben, Schrauben, etc.)						
		76412000 Kfz-Versicherungen	28,87	30	30	30	30	30

Teilfinanzhaushalt 2022

Gemeinde: 03 OG Daubach

Teilhaushalt 01 Zentrale Verwaltung
Leistung 11430 Bauhof

Ifd. Nr.	Teilfinanzhaushalt	Ergebnis des Haushaltsvorjahres	Ansätze des Haushaltsvorjahres einschl. Nachträge	Ansatz des Haushaltsjahres	Planungsdaten des Haushaltsfolgejahres	Planungsdaten des zweiten Haushaltsfolgejahres	Planungsdaten des dritten Haushaltsfolgejahres
		2020	2021	2022	2023	2024	2025
		in €	in €	in €	in €	in €	in €
	76416000 Umlagen an Schadensausgleichskassen	147,79	190	190	190	190	190
	76820000 Kraftfahrzeugsteuer	52,00	52	52	52	52	52
F 15	= Summe der laufenden Auszahlungen aus Verwaltungstätigkeit (Summe F 9 bis F14)	28.197,35	33.372	29.697	30.192	30.692	31.342
F 16	= Saldo der laufenden Ein- und Auszahlungen aus Verwaltungstätigkeit	-28.197,35	-33.372	-29.697	-30.192	-30.692	-31.342
F 17	+ Zinseinzahlungen und sonstige Finanzeinzahlungen	0,00	0	0	0	0	0
F 18	- Zinsauszahlungen und sonstige Finanzauszahlungen	0,00	0	0	0	0	0
F 19	= Saldo der Zins- und der sonstigen Finanzen- und -auszahlungen	0,00	0	0	0	0	0
F 20	= Saldo der ordentlichen Ein- und Auszahlungen (Summe F 16 + F 19)	-28.197,35	-33.372	-29.697	-30.192	-30.692	-31.342
F 21	Saldo der außerordentlichen Ein- und Auszahlungen	0,00	0	0	0	0	0
F 22	Saldo der Ein- und Auszahlungen aus internen Leistungsbeziehungen	0,00	0	0	0	0	0
F 23	Summe der ordentlichen und außerordentlichen Ein- und Auszahlungen (Summe F 21 + F 22)	-28.197,35	-33.372	-29.697	-30.192	-30.692	-31.342
F 24	+ Einzahlungen aus Investitionszuwendungen	0,00	0	0	0	0	0
F 25	+ Einzahlungen aus Beiträgen und ähnlichen Entgelten	0,00	0	0	0	0	0
F 26	+ Sonstige Investitionseinzahlungen	0,00	0	0	0	0	0
F 27	= Summe der Einzahlungen aus Investitionstätigkeit (Summe F 24 bis F 26)	0,00	0	0	0	0	0
F 28	- Auszahlungen für immaterielle Vermögensgegenstände	0,00	0	0	0	0	0
F 29	- Auszahlungen für Sachanlagen	0,00	2.000	0	0	0	0
	78572000 Auszahlungen für bewegliche Sachen des Anlagevermögens unterhalb der Wertgrenze i.H.v. 1.000 Euro	0,00	2.000	0	0	0	0
F 30	- Auszahlungen für Finanzanlagen	0,00	0	0	0	0	0
F 31	- Sonstige Investitionsauszahlungen	0,00	0	0	0	0	0
F 32	= Summe der Auszahlungen aus Investitionstätigkeit (Summe F 28 bis F 31)	0,00	2.000	0	0	0	0
F 33	= Saldo der Ein- und Auszahlungen aus Investitionstätigkeit (Saldo F 27 und F 32)	0,00	-2.000	0	0	0	0
F 34	= Finanzmittelüberschuss /-fehlbetrag des Teilhaushalts (Summe F 23 + F 33)	-28.197,35	-35.372	-29.697	-30.192	-30.692	-31.342

Investitionsübersicht 2022

Gemeinde: 03 OG Daubach

Teilhaushalt 01 Zentrale Verwaltung
Leistung 11100 Verwaltungssteuerung

	bis einschl. des Haushaltsvorjahres bereitgestellte Mittel	Ansatz des Haushaltsjahres	Planungsdaten des Haushaltsfolgejahres	Planungsdaten des zweiten Haushaltsfolgejahres	Planungsdaten des dritten Haushaltsfolgejahres	Planungsdaten der weiteren Haushaltsfolgejahre bis zum Abschluss der Maßnahme	Gesamtein-/auszahlungen (über den Gesamtzeitraum der Maßnahme)
	in €	2022 in €	2023 in €	2024 in €	2025 in €	in €	in €
11100-0001 Präsentationstechnik							
Summe der Einzahlungen aus Investitionstätigkeit	0,00	0	0	0	0	0	0,00
Summe der Auszahlungen aus Investitionstätigkeit	2.000,00	0	0	0	0	0	0,00
78571000 Auszahlungen für bewegliche Sachen des Anlagevermögens oberhalb der Wertgrenze i.H.v. 1.000 Euro 11100.08290001-11100-0001 (S) - Neuveranschlagung	2.000,00	0	0	0	0	0	0,00
darunter:							
mit Verpflichtungsermächtigungen in Vorjahren bereits gebunden	-----	0	0	0	0	0	-----
Verpflichtungsermächtigungen	-----	-----	0	0	0	0	-----
Saldo der Ein- und Auszahlungen aus Investitionstätigkeit	-2.000,00	0	0	0	0	0	0,00

Investitionsübersicht 2022

Gemeinde: 03 OG Daubach

Teilhaushalt 01 Zentrale Verwaltung
Leistung 11420 Liegenschaften

	bis einschl. des Haushaltsvorjahres bereitgestellte Mittel	Ansatz des Haushaltsjahres	Planungsdaten des Haushaltsfolgejahres	Planungsdaten des zweiten Haushaltsfolgejahres	Planungsdaten des dritten Haushaltsfolgejahres	Planungsdaten der weiteren Haushaltsfolgejahre bis zum Abschluss der Maßnahme	Gesamtein-/auszahlungen (über den Gesamtzeitraum der Maßnahme)
	in €	2022 in €	2023 in €	2024 in €	2025 in €	in €	in €
11420-0000 Allgemeiner Grunderwerb							
Summe der Einzahlungen aus Investitionstätigkeit	0,00	0	0	0	0	0	0,00
Summe der Auszahlungen aus Investitionstätigkeit	31.615,00	40.000	5.000	5.000	5.000	0	85.615,00
78510000 Auszahlungen für unbebaute Grundstücke und grundstücksgleiche Rechte	31.615,00	10.000	5.000	5.000	5.000	0	55.615,00
11420.02340000-11420-0000 (S) - Ankauf von Splitterparzellen (vorsorglich)							
78520000 Auszahlungen für bebaute Grundstücke und grundstücksgleiche Rechte	0,00	30.000	0	0	0	0	30.000,00
11420.03999000-11420-0000 (S) - vorsorgliche Mittelbereitstellung zum Erwerb der Garage des DRK Ortsvereines							
darunter:							
mit Verpflichtungsermächtigungen in Vorjahren bereits gebunden	-----	0	0	0	0	0	-----
Verpflichtungsermächtigungen	-----	-----	0	0	0	0	-----
Saldo der Ein- und Auszahlungen aus Investitionstätigkeit	-31.615,00	-40.000	-5.000	-5.000	-5.000	0	-85.615,00

Investitionsübersicht 2022

Gemeinde: 03 OG Daubach

Teilhaushalt 01 Zentrale Verwaltung
Leistung 11430 Bauhof

	bis einschl. des Haushaltsvorjahres bereitgestellte Mittel	Ansatz des Haushaltsjahres	Planungsdaten des Haushaltsfolgejahres	Planungsdaten des zweiten Haushaltsfolgejahres	Planungsdaten des dritten Haushaltsfolgejahres	Planungsdaten der weiteren Haushaltsfolgejahre bis zum Abschluss der Maßnahme	Gesamtein-/auszahlungen (über den Gesamtzeitraum der Maßnahme)
	in €	2022 in €	2023 in €	2024 in €	2025 in €	in €	in €
11430-0000 Allg. Ersatz- und Ergänzungsbeschaffungen							
Summe der Einzahlungen aus Investitionstätigkeit	0,00	0	0	0	0	0	0,00
Summe der Auszahlungen aus Investitionstätigkeit	7.536,00	0	0	0	0	0	5.536,00
78571000 Auszahlungen für bewegliche Sachen des Anlagevermögens oberhalb der Wertgrenze i.H.v. 1.000 Euro 11430.08290001-11430-0000 (S)	5.536,00	0	0	0	0	0	5.536,00
78572000 Auszahlungen für bewegliche Sachen des Anlagevermögens unterhalb der Wertgrenze i.H.v. 1.000 Euro	2.000,00	0	0	0	0	0	0,00
darunter:							
mit Verpflichtungsermächtigungen in Vorjahren bereits gebunden	-----	0	0	0	0	0	-----
Verpflichtungsermächtigungen	-----	-----	0	0	0	0	-----
Saldo der Ein- und Auszahlungen aus Investitionstätigkeit	-7.536,00	0	0	0	0	0	-5.536,00

Teilhaushalt 2

- Schule und Kultur,
Soziales und Jugend,
Gesundheit und Sport -

- Vorbericht
- Teilergebnis-, Teilfinanzhaushalt,
und
- produktorientierte Darstellung des
Teilhaushalts
- Investitionsübersicht zum Teilhaushalt

Der Teilhaushalt 2 umfasst die folgenden Produkte:

28100 Heimat- und sonstige Kulturpflege

Produktbeschreibung:	Durchführung und Förderung von Heimatfesten, Kulturveranstaltungen und Kulturförderung
Ziele:	Brauchtumpflege u. Bereitstellung von kulturellen Angeboten
Zielgruppen:	EinwohnerInnen, Vereine, BesucherInnen
Auftragsgrundlagen:	Rats- und Ausschussbeschlüsse
Produktverantwortung:	Ortsbürgermeister

36550 Förderung anderer Träger

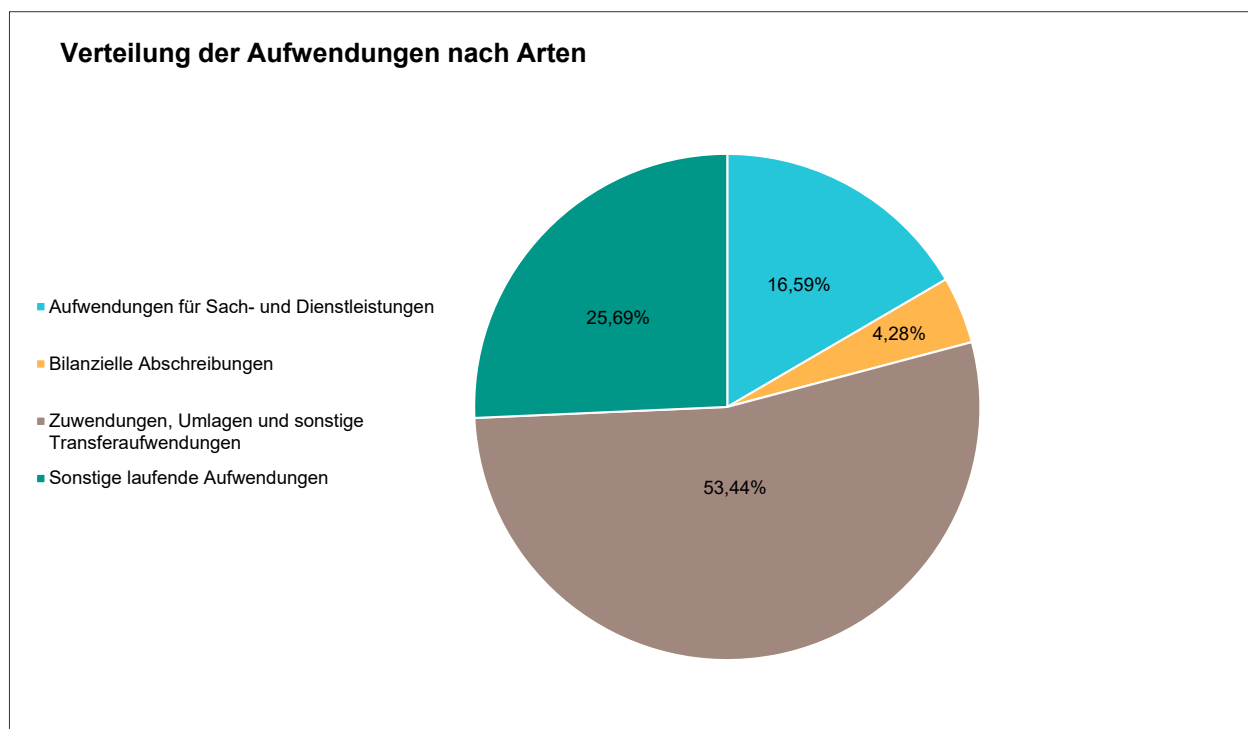
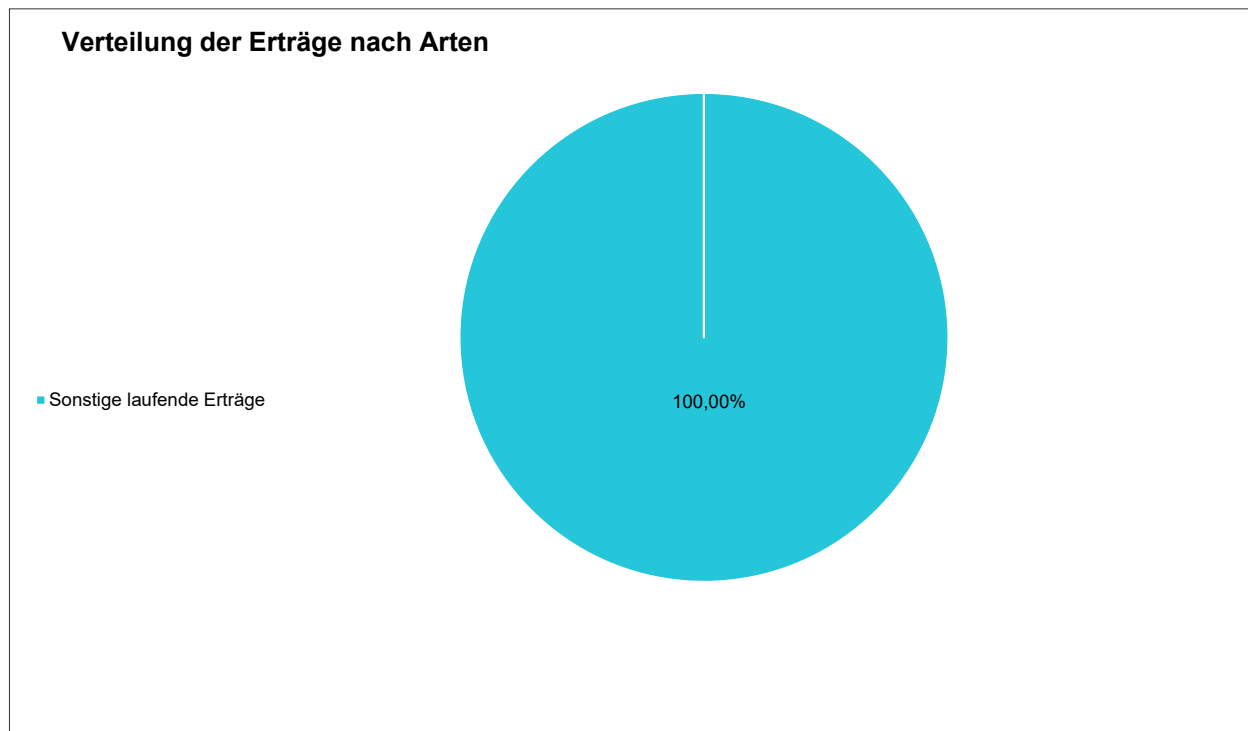
Produktbeschreibung:	Gewährung von Zuweisungen und Zuschüssen für laufende Zwecke und Investitionen freier Träger von Kindertagesstätten
Ziele:	Förderung der Vereinbarkeit von Familie und Beruf
Zielgruppen:	Familie, freie Träger
Auftragsgrundlagen:	Gesetze, Ratsbeschlüsse
Produktverantwortung:	Ortsbürgermeister

36600 Einrichtungen der Jugendarbeit - Kinderspielplätze -

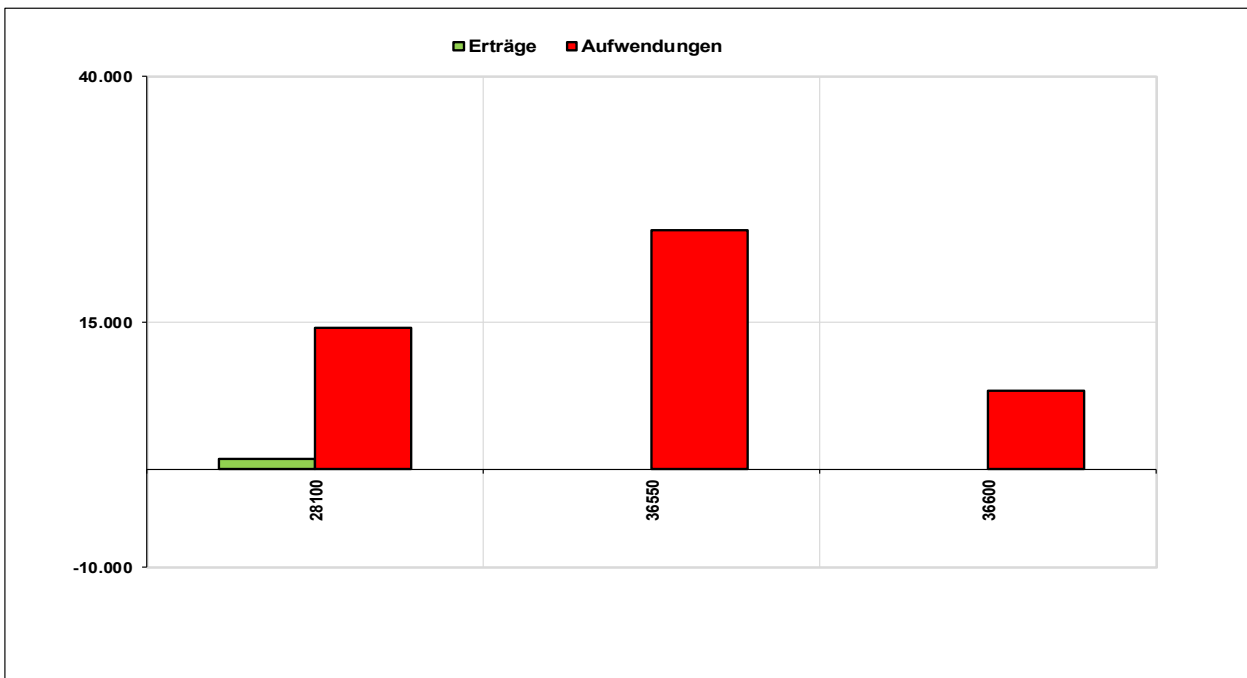
Produktbeschreibung:	Unterhaltung und Bewirtschaftung der Kinderspielplätze
Ziele:	Attraktive und sinnvolle Freizeitgestaltung für Kinder und Jugendliche
Zielgruppen:	Kinder und Jugendliche, Familien
Auftragsgrundlagen:	Gesetze, Ratsbeschlüsse, Vereinbarungen
Produktverantwortung:	Ortsbürgermeister

1 Teilergebnishaushalt

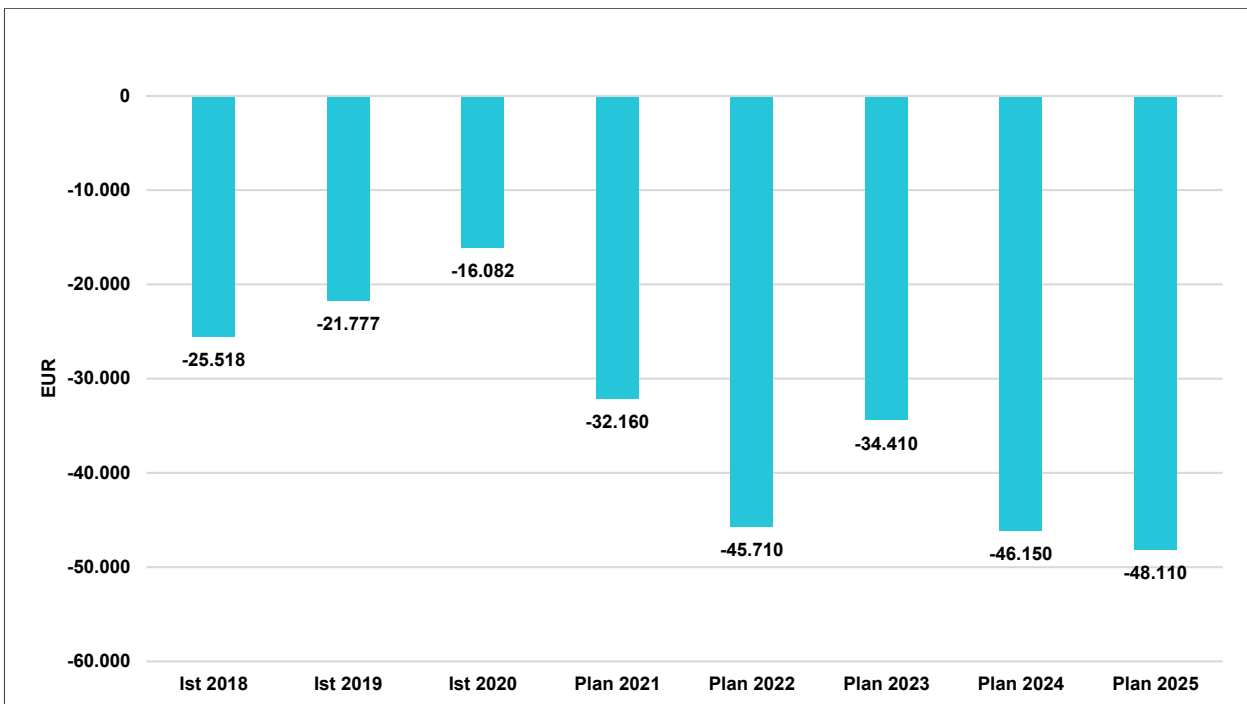
1.1 Übersicht über die Erträge und Aufwendungen im Teilhaushalt (ohne ILV)



1.2 Produktübersicht (ohne ILV)



1.3 Entwicklung der Jahresergebnisse (einschl. Saldo aus ILV)



2 Teilfinanzhaushalt

Im Teilfinanzhaushalt werden neben den Ein- und Auszahlungen nach dem Kassenwirksamkeitsprinzip die investiven Ein- und Auszahlungen dargestellt. Von den Planansätzen her stehen den Ein- und Auszahlungen die entsprechenden Erträge und Aufwendungen im Ergebnishaushalt gegenüber, so dass nicht nochmals auf die Zahlungsströme eingegangen wird. Dargestellt werden daher nur Ein- und Auszahlungen im Rahmen der Investitionstätigkeit.

Es sind im Jahr 2022 keine Investitionseinzahlungen im Teilhaushalt 2 zu veranschlagen.

Auszahlungen aus Investitionstätigkeit werden in Höhe von 164.500 Euro ausgewiesen, dies entspricht einer Anstieg um 63.000 Euro gegenüber dem Vorjahr. Diese verteilen sich wie folgt auf

- Auszahlungen für immaterielle Vermögensgegenstände in Höhe von 161.500 Euro
 - davon*
 - für Auszahlungen für Investitionszuschüsse als Nutzungsberechtigter 161.500 Euro
- sowie
- Auszahlungen für Sachanlagen in Höhe 3.000 Euro
 - davon*
 - für Auszahlungen für bewegliche Sachen des Anlagevermögens 3.000 Euro

Die einzelnen Investitionen und Investitionsförderungsmaßnahmen sind in der Investitionsübersicht zu diesem Teilhaushalt dargestellt, daher unterbleibt an dieser Stelle eine Einzeldarstellung aller veranschlagten Projekte.

Der Finanzmittelüberschuss dieses Teilhaushalts beträgt 208.210 Euro (F 34).

Teilergebnishaushalt 2022

Gemeinde: 03 OG Daubach

Teilhaushalt 02 Schule und Kultur, Soziales und Jugend, Gesundheit und Sport

Ifd. Nr.	Teilergebnishaushalt	Ergebnis des Haushaltsvorjahres	Ansätze des Haushaltsvorjahres einschl. Nachträge	Ansatz des Haushaltsjahres	Planungsdaten des Haushaltsfolgejahres	Planungsdaten des zweiten Haushaltsfolgejahres	Planungsdaten des dritten Haushaltsfolgejahres	
		2020	2021	2022	2023	2024	2025	
		in €	in €	in €	in €	in €	in €	
E 1	+	Steuern und ähnliche Abgaben	0,00	0	0	0	0	0
E 2	+	Zuwendungen, allgemeine Umlagen und sonstige Transfererträge	0,00	0	0	0	0	0
E 3	+	Erträge der sozialen Sicherung	0,00	0	0	0	0	0
E 4	+	Öffentlich-rechtliche Leistungsentgelte	0,00	0	0	0	0	0
E 5	+	Privatrechtliche Leistungsentgelte	0,00	0	0	0	0	0
E 6	+	Kostenerstattungen und Kostenumlagen	6.080,52	0	0	0	0	0
		<i>44290000 Kostenerstattungen und Kostenumlagen von Sonstigen</i>	<i>6.080,52</i>	<i>0</i>	<i>0</i>	<i>0</i>	<i>0</i>	<i>0</i>
E 7	+	Sonstige laufende Erträge	0,00	10.000	1.000	11.000	1.000	1.000
		<i>46290000 Weitere sonstige laufende Erträge / Sonstige</i>	<i>0,00</i>	<i>10.000</i>	<i>1.000</i>	<i>11.000</i>	<i>1.000</i>	<i>1.000</i>
E 8	=	Summe der laufenden Erträge aus Verwaltungstätigkeit (Summe E 1 bis E 7)	6.080,52	10.000	1.000	11.000	1.000	1.000
E 9	-	Personal- und Versorgungsaufwendungen	0,00	0	0	0	0	0
E 10	-	Aufwendungen für Sach- und Dienstleistungen	1.796,85	5.250	7.750	3.850	3.850	3.950
		<i>52210000 Aufwendungen für Strom</i>	<i>829,79</i>	<i>1.250</i>	<i>1.250</i>	<i>1.300</i>	<i>1.300</i>	<i>1.350</i>
		<i>52311000 Unterhaltung der Grundstücke</i>	<i>235,10</i>	<i>500</i>	<i>1.000</i>	<i>1.050</i>	<i>1.050</i>	<i>1.100</i>
		<i>52313000 Gebäude einschließlich der Bestandteile, die dem Gebäude zuzurechnen sind</i>	<i>0,00</i>	<i>2.250</i>	<i>4.250</i>	<i>250</i>	<i>250</i>	<i>250</i>
		<i>52370000 Unterhaltung der Betriebs- und Geschäftsausstattung</i>	<i>731,96</i>	<i>1.000</i>	<i>1.000</i>	<i>1.000</i>	<i>1.000</i>	<i>1.000</i>
		<i>52380000 Geringwertige Geräte, Ausstattungs-, Ausrüstungs- und sonstige Gebrauchsgegenstände</i>	<i>0,00</i>	<i>250</i>	<i>250</i>	<i>250</i>	<i>250</i>	<i>250</i>
E 11	-	Abschreibungen	1.967,00	2.050	2.000	1.500	1.500	1.500
		<i>53220000 Abschreibungen auf immaterielle Vermögensgegenstände aus geleisteten Zuwendungen</i>	<i>1.014,00</i>	<i>1.050</i>	<i>1.500</i>	<i>1.500</i>	<i>1.500</i>	<i>1.500</i>
		<i>53850000 Abschreibungen auf die Betriebs- und Geschäftsausstattung</i>	<i>953,00</i>	<i>1.000</i>	<i>500</i>	<i>0</i>	<i>0</i>	<i>0</i>
E 12	-	Zuwendungen, Umlagen und sonstige Transferaufwendungen	16.864,02	23.860	24.960	37.060	38.800	40.660
		<i>54190000 Zuweisungen und Zuschüsse für laufende Zwecke an Sonstige</i>	<i>16.764,02</i>	<i>23.760</i>	<i>24.860</i>	<i>36.960</i>	<i>38.700</i>	<i>40.560</i>
		<i>54190001 Zuweisungen und Zuschüsse für laufende Zwecke an Sonstige (Förderverein KiGa Stahlhofen)</i>	<i>100,00</i>	<i>100</i>	<i>100</i>	<i>100</i>	<i>100</i>	<i>100</i>
E 13	-	Aufwendungen der sozialen Sicherung	0,00	0	0	0	0	0
E 14	-	Sonstige laufenden Aufwendungen	1.534,98	11.000	12.000	3.000	3.000	3.000
		<i>56990000 Sonstige Aufwendungen</i>	<i>1.534,98</i>	<i>11.000</i>	<i>12.000</i>	<i>3.000</i>	<i>3.000</i>	<i>3.000</i>
E 15	=	Summe der laufenden Aufwendungen aus Verwaltungstätigkeit (Summe E 9 bis E 14)	22.162,85	42.160	46.710	45.410	47.150	49.110
E 16	=	Laufendes Ergebnis aus Verwaltungstätigkeit (Saldo E 8 und E 15)	-16.082,33	-32.160	-45.710	-34.410	-46.150	-48.110
E 17	+	Zinserträge und sonstige Finanzerträge	0,00	0	0	0	0	0
E 18	-	Zinsaufwendungen und sonstige Finanzaufwendungen	0,00	0	0	0	0	0
E 19	=	Saldo der Zins - und sonstigen Finanzerträge und -aufwendungen (Saldo E 17 und E 18)	0,00	0	0	0	0	0
E 20	=	Ordentliches Ergebnis (Summe E 16 bis E 19)	-16.082,33	-32.160	-45.710	-34.410	-46.150	-48.110
E 21		Außerordentliches Ergebnis	0,00	0	0	0	0	0

Teilergebnishaushalt 2022

Gemeinde: 03 OG Daubach

Teilhaushalt 02 Schule und Kultur, Soziales und Jugend, Gesundheit und Sport

Ifd. Nr.	Teilergebnishaushalt	Ergebnis des Haushaltsvorjahres	Ansätze des Haushaltsvorjahres einschl. Nachträge	Ansatz des Haushaltsjahres	Planungsdaten des Haushaltsfolgejahres	Planungsdaten des zweiten Haushaltsfolgejahres	Planungsdaten des dritten Haushaltsfolgejahres
		2020	2021	2022	2023	2024	2025
		in €	in €	in €	in €	in €	in €
E 22	Saldo aus internen Leistungsbeziehungen	0,00	0	0	0	0	0
E 23	= Jahresergebnis (Jahresüberschuss / Jahresfehlbetrag) des Teilhaushalts (Summe E 20 bis E 22)	-16.082,33	-32.160	-45.710	-34.410	-46.150	-48.110

Teilfinanzhaushalt 2022

Gemeinde: 03 OG Daubach

Teilhaushalt 02 Schule und Kultur, Soziales und Jugend, Gesundheit und Sport

fd. Nr.	Teilfinanzhaushalt	Ergebnis des Haushaltsvorjahres	Ansätze des Haushaltsvorjahres einschl. Nachträge	Ansatz des Haushaltsjahres	Planungsdaten des Haushaltsfolgejahres	Planungsdaten des zweiten Haushaltsfolgejahres	Planungsdaten des dritten Haushaltsfolgejahres	
		2020	2021	2022	2023	2024	2025	
		in €	in €	in €	in €	in €	in €	
F 1	+	Steuern und ähnliche Abgaben	0,00	0	0	0	0	0
F 2	+	Zuwendungen, allgemeine Umlagen und sonstige Transfereinzahlungen	0,00	0	0	0	0	0
F 3	+	Einzahlungen der sozialen Sicherung	0,00	0	0	0	0	0
F 4	+	Öffentlich-rechtliche Leistungsentgelte	0,00	0	0	0	0	0
F 5	+	Privatrechtliche Leistungsentgelte	0,00	0	0	0	0	0
F 6	+	Kostenerstattungen und Kostenumlagen	7.943,36	0	0	0	0	0
		<i>64290000 Kostenerstattungen, Kostenumlagen von Sonstigen</i>	<i>7.943,36</i>	<i>0</i>	<i>0</i>	<i>0</i>	<i>0</i>	<i>0</i>
F 7	+	Sonstige laufende Einzahlungen	0,00	10.000	1.000	11.000	1.000	1.000
		<i>66290000 Weitere sonstige laufende Einzahlungen / Sonstige</i>	<i>0,00</i>	<i>10.000</i>	<i>1.000</i>	<i>11.000</i>	<i>1.000</i>	<i>1.000</i>
F 8	=	Summe der laufenden Einzahlungen aus Verwaltungstätigkeit (Summe F 1 bis F 7)	7.943,36	10.000	1.000	11.000	1.000	1.000
F 9	-	Personal- und Versorgungsauszahlungen	0,00	0	0	0	0	0
F 10	-	Auszahlungen für Sach- und Dienstleistungen	1.725,29	5.250	7.750	3.850	3.850	3.950
		<i>72210000 Auszahlungen für Strom</i>	<i>758,23</i>	<i>1.250</i>	<i>1.250</i>	<i>1.300</i>	<i>1.300</i>	<i>1.350</i>
		<i>72311000 Unterhaltung der Grundstücke, Außenanlagen, Gebäude und Gebäudeeinrichtungen / Grundstücke</i>	<i>235,10</i>	<i>500</i>	<i>1.000</i>	<i>1.050</i>	<i>1.050</i>	<i>1.100</i>
		<i>72313000 Gebäude einschließlich der Bestandteile, die dem Gebäude zuzurechnen sind</i>	<i>0,00</i>	<i>2.250</i>	<i>4.250</i>	<i>250</i>	<i>250</i>	<i>250</i>
		<i>72370000 Unterhaltung der Betriebs- und Geschäftsausstattung</i>	<i>731,96</i>	<i>1.000</i>	<i>1.000</i>	<i>1.000</i>	<i>1.000</i>	<i>1.000</i>
		<i>72380000 Geringwertige Geräte, Ausstattungs-, Ausrüstungs- und sonstige Gebrauchsgegenstände</i>	<i>0,00</i>	<i>250</i>	<i>250</i>	<i>250</i>	<i>250</i>	<i>250</i>
F 11	-	* nicht besetzt *	0,00	0	0	0	0	0
F 12	-	Zuwendungen, Umlagen und sonstige Transferauszahlungen	16.864,02	23.860	24.960	37.060	38.800	40.660
		<i>74190000 Zuweisungen und Zuschüsse für laufende Zwecke an Sonstige</i>	<i>16.864,02</i>	<i>23.860</i>	<i>24.960</i>	<i>37.060</i>	<i>38.800</i>	<i>40.660</i>
F 13	-	Auszahlungen der sozialen Sicherung	0,00	0	0	0	0	0
F 14	-	Sonstige laufende Auszahlungen	1.715,70	11.000	12.000	3.000	3.000	3.000
		<i>76990000 Sonstige laufende Auszahlungen einschließlich außerordentliche Auszahlungen</i>	<i>1.715,70</i>	<i>11.000</i>	<i>12.000</i>	<i>3.000</i>	<i>3.000</i>	<i>3.000</i>
F 15	=	Summe der laufenden Auszahlungen aus Verwaltungstätigkeit (Summe F 9 bis F14)	20.305,01	40.110	44.710	43.910	45.650	47.610
F 16	=	Saldo der laufenden Ein- und Auszahlungen aus Verwaltungstätigkeit	-12.361,65	-30.110	-43.710	-32.910	-44.650	-46.610
F 17	+	Zinseinzahlungen und sonstige Finanzeinzahlungen	0,00	0	0	0	0	0
F 18	-	Zinsauszahlungen und sonstige Finanzauszahlungen	0,00	0	0	0	0	0
F 19	=	Saldo der Zins- und der sonstigen Finanzein- und -auszahlungen	0,00	0	0	0	0	0
F 20	=	Saldo der ordentlichen Ein- und Auszahlungen (Summe F 16 + F 19)	-12.361,65	-30.110	-43.710	-32.910	-44.650	-46.610
F 21		Saldo der außerordentlichen Ein- und Auszahlungen	0,00	0	0	0	0	0
F 22		Saldo der Ein- und Auszahlungen aus internen Leistungsbeziehungen	0,00	0	0	0	0	0
F 23	=	Summe der ordentlichen und außerordentlichen Ein- und Auszahlungen (Summe F 21 + F 22)	-12.361,65	-30.110	-43.710	-32.910	-44.650	-46.610
F 24	+	Einzahlungen aus Investitionszuwendungen	0,00	0	0	0	0	0

Teilfinanzhaushalt 2022

Gemeinde: 03 OG Daubach

Teilhaushalt 02 Schule und Kultur, Soziales und Jugend, Gesundheit und Sport

lfd. Nr.	Teilfinanzhaushalt		Ergebnis des Haushaltsvorjahres	Ansätze des Haushaltsvorjahres einschl. Nachträge	Ansatz des Haushaltsjahres	Planungsdaten des Haushaltsfolgejahres	Planungsdaten des zweiten Haushaltsfolgejahres	Planungsdaten des dritten Haushaltsfolgejahres
			2020	2021	2022	2023	2024	2025
			in €	in €	in €	in €	in €	in €
F 25	+	Einzahlungen aus Beiträgen und ähnlichen Entgelten	0,00	0	0	0	0	0
F 26	+	Sonstige Investitionseinzahlungen	0,00	0	0	0	0	0
F 27	=	Summe der Einzahlungen aus Investitionstätigkeit (Summe F 24 bis F 26)	0,00	0	0	0	0	0
F 28	-	Auszahlungen für immaterielle Vermögensgegenstände	0,00	100.000	161.500	166.500	0	0
		<i>78159000 Investitionszuwendungen an den sonstigen privaten Bereich</i>	<i>0,00</i>	<i>100.000</i>	<i>0</i>	<i>0</i>	<i>0</i>	<i>0</i>
		<i>78420000 Auszahlungen für Investitionszuschüsse Nutzungsberechtigter</i>	<i>0,00</i>	<i>0</i>	<i>161.500</i>	<i>166.500</i>	<i>0</i>	<i>0</i>
F 29	-	Auszahlungen für Sachanlagen	0,00	1.500	3.000	2.000	2.000	2.000
		<i>78571000 Auszahlungen für bewegliche Sachen des Anlagevermögens oberhalb der Wertgrenze i.H.v. 1.000 Euro</i>	<i>0,00</i>	<i>1.500</i>	<i>3.000</i>	<i>2.000</i>	<i>2.000</i>	<i>2.000</i>
F 30	-	Auszahlungen für Finanzanlagen	0,00	0	0	0	0	0
F 31	-	Sonstige Investitionsauszahlungen	0,00	0	0	0	0	0
F 32	=	Summe der Auszahlungen aus Investitionstätigkeit (Summe F 28 bis F 31)	0,00	101.500	164.500	168.500	2.000	2.000
F 33	=	Saldo der Ein- und Auszahlungen aus Investitionstätigkeit (Saldo F 27 und F 32)	0,00	-101.500	-164.500	-168.500	-2.000	-2.000
F 34	=	Finanzmittelüberschuss /-fehlbetrag des Teilhaushalts (Summe F 23 + F 33)	-12.361,65	-131.610	-208.210	-201.410	-46.650	-48.610

Produktorientierter Teilhaushalt 2

- Teilergebnishaushalt
- Teilfinanzhaushalt
- Teilinvestitionsübersicht

Teilergebnishaushalt 2022

Gemeinde: 03 OG Daubach

Teilhaushalt 02 Schule und Kultur, Soziales und Jugend, Gesundheit und Sport
Leistung 27200 Büchereien, Bibliotheken

Ifd. Nr.	Teilergebnishaushalt		Ergebnis des Haushaltsvorjahres	Ansätze des Haushaltsvorjahres einschl. Nachträge	Ansatz des Haushaltsjahres	Planungsdaten des Haushaltsfolgejahres	Planungsdaten des zweiten Haushaltsfolgejahres	Planungsdaten des dritten Haushaltsfolgejahres
			2020	2021	2022	2023	2024	2025
			in €	in €	in €	in €	in €	in €
E 1	+	Steuern und ähnliche Abgaben	0,00	0	0	0	0	0
E 2	+	Zuwendungen, allgemeine Umlagen und sonstige Transfererträge	0,00	0	0	0	0	0
E 3	+	Erträge der sozialen Sicherung	0,00	0	0	0	0	0
E 4	+	Öffentlich-rechtliche Leistungsentgelte	0,00	0	0	0	0	0
E 5	+	Privatrechtliche Leistungsentgelte	0,00	0	0	0	0	0
E 6	+	Kostenerstattungen und Kostenumlagen	0,00	0	0	0	0	0
E 7	+	Sonstige laufende Erträge	0,00	0	0	0	0	0
E 8	=	Summe der laufenden Erträge aus Verwaltungstätigkeit (Summe E 1 bis E 7)	0,00	0	0	0	0	0
E 9	-	Personal- und Versorgungsaufwendungen	0,00	0	0	0	0	0
E 10	-	Aufwendungen für Sach- und Dienstleistungen	0,00	0	0	0	0	0
E 11	-	Abschreibungen	0,00	0	0	0	0	0
E 12	-	Zuwendungen, Umlagen und sonstige Transferaufwendungen	95,97	0	0	0	0	0
		<i>54190000 Zuweisungen und Zuschüsse für laufende Zwecke an Sonstige</i>	<i>95,97</i>	<i>0</i>	<i>0</i>	<i>0</i>	<i>0</i>	<i>0</i>
E 13	-	Aufwendungen der sozialen Sicherung	0,00	0	0	0	0	0
E 14	-	Sonstige laufenden Aufwendungen	0,00	0	0	0	0	0
E 15	=	Summe der laufenden Aufwendungen aus Verwaltungstätigkeit (Summe E 9 bis E 14)	95,97	0	0	0	0	0
E 16	=	Laufendes Ergebnis aus Verwaltungstätigkeit (Saldo E 8 und E 15)	-95,97	0	0	0	0	0
E 17	+	Zinserträge und sonstige Finanzerträge	0,00	0	0	0	0	0
E 18	-	Zinsaufwendungen und sonstige Finanzaufwendungen	0,00	0	0	0	0	0
E 19	=	Saldo der Zins -und sonstigen Finanzerträge und -aufwendungen (Saldo E 17 und E 18)	0,00	0	0	0	0	0
E 20	=	Ordentliches Ergebnis (Summe E 16 bis E 19)	-95,97	0	0	0	0	0
E 21		Außerordentliches Ergebnis	0,00	0	0	0	0	0
E 22		Saldo aus internen Leistungsbeziehungen	0,00	0	0	0	0	0
E 23	=	Jahresergebnis (Jahresüberschuss / Jahresfehlbetrag) des Teilhaushalts (Summe E 20 bis E 22)	-95,97	0	0	0	0	0

Teilergebnishaushalt 2022

Gemeinde: 03 OG Daubach

Teilhaushalt 02 Schule und Kultur, Soziales und Jugend, Gesundheit und Sport
Leistung 28100 Heimat- und sonstige Kulturpflege

Ifd. Nr.		Teilergebnishaushalt	Ergebnis des Haushaltsvorjahres	Ansätze des Haushaltsvorjahres einschl. Nachträge	Ansatz des Haushaltsjahres	Planungsdaten des Haushaltsfolgejahres	Planungsdaten des zweiten Haushaltsfolgejahres	Planungsdaten des dritten Haushaltsfolgejahres
			2020	2021	2022	2023	2024	2025
			in €	in €	in €	in €	in €	in €
E 1	+	Steuern und ähnliche Abgaben	0,00	0	0	0	0	0
E 2	+	Zuwendungen, allgemeine Umlagen und sonstige Transfererträge	0,00	0	0	0	0	0
E 3	+	Erträge der sozialen Sicherung	0,00	0	0	0	0	0
E 4	+	Öffentlich-rechtliche Leistungsentgelte	0,00	0	0	0	0	0
E 5	+	Privatrechtliche Leistungsentgelte	0,00	0	0	0	0	0
E 6	+	Kostenerstattungen und Kostenumlagen	0,00	0	0	0	0	0
E 7	+	Sonstige laufende Erträge	0,00	10.000	1.000	11.000	1.000	1.000
		<i>46290000 Weitere sonstige laufende Erträge / Sonstige</i>	<i>0,00</i>	<i>10.000</i>	<i>1.000</i>	<i>11.000</i>	<i>1.000</i>	<i>1.000</i>
		<i>- u.a. Spenden, Kirmes</i>						
E 8	=	Summe der laufenden Erträge aus Verwaltungstätigkeit (Summe E 1 bis E 7)	0,00	10.000	1.000	11.000	1.000	1.000
E 9	-	Personal- und Versorgungsaufwendungen	0,00	0	0	0	0	0
E 10	-	Aufwendungen für Sach- und Dienstleistungen	94,35	250	250	250	250	250
		<i>52210000 Aufwendungen für Strom</i>	<i>94,35</i>	<i>250</i>	<i>250</i>	<i>250</i>	<i>250</i>	<i>250</i>
		<i>- Ansatz erhöht wegen Jubiläumskirmes</i>						
E 11	-	Abschreibungen	0,00	0	0	0	0	0
E 12	-	Zuwendungen, Umlagen und sonstige Transferaufwendungen	200,00	2.160	2.160	2.160	2.160	2.160
		<i>54190000 Zuweisungen und Zuschüsse für laufende Zwecke an Sonstige</i>	<i>200,00</i>	<i>2.160</i>	<i>2.160</i>	<i>2.160</i>	<i>2.160</i>	<i>2.160</i>
		<i>- Westerwaldverein e.V. (100 Euro)</i>						
		<i>- Möhnenverein (100 Euro)</i>						
		<i>Zuschüsse aus den Einnahmen Dorfcafé</i>						
		<i>- Kirmesjugend (153 Euro)</i>						
		<i>- Möhnenverein (153 Euro)</i>						
		<i>- Westerwaldverein e.V. (153 Euro)</i>						
		<i>Sponsorengeld anlässlich Kirmes</i>						
		<i>- Kirmesjugend (1.000 Euro)</i>						
		<i>- Pauschalzuschuss Kirmesjugend i.H.v. 20 Euro je Mitglied für T-Shirts</i>						
E 13	-	Aufwendungen der sozialen Sicherung	0,00	0	0	0	0	0
E 14	-	Sonstige laufende Aufwendungen	1.534,98	11.000	12.000	3.000	3.000	3.000
		<i>56990000 Sonstige Aufwendungen</i>	<i>1.534,98</i>	<i>11.000</i>	<i>12.000</i>	<i>3.000</i>	<i>3.000</i>	<i>3.000</i>
		<i>- Aufwendungen für Heimatfeste (Fastnacht, Kirmes, St. Martin) aber auch für Allerheiligen, Volkstrauertag etc.</i>						
E 15	=	Summe der laufenden Aufwendungen aus Verwaltungstätigkeit (Summe E 9 bis E 14)	1.829,33	13.410	14.410	5.410	5.410	5.410
E 16	=	Laufendes Ergebnis aus Verwaltungstätigkeit (Saldo E 8 und E 15)	-1.829,33	-3.410	-13.410	5.590	-4.410	-4.410
E 17	+	Zinserträge und sonstige Finanzerträge	0,00	0	0	0	0	0
E 18	-	Zinsaufwendungen und sonstige Finanzaufwendungen	0,00	0	0	0	0	0
E 19	=	Saldo der Zins- und sonstigen Finanzerträge und -aufwendungen (Saldo E 17 und E 18)	0,00	0	0	0	0	0
E 20	=	Ordentliches Ergebnis (Summe E 16 bis E 19)	-1.829,33	-3.410	-13.410	5.590	-4.410	-4.410
E 21		Außerordentliches Ergebnis	0,00	0	0	0	0	0
E 22		Saldo aus internen Leistungsbeziehungen	0,00	0	0	0	0	0
E 23	=	Jahresergebnis (Jahresüberschuss / Jahresfehlbetrag) des Teilhaushalts (Summe E 20 bis E 22)	-1.829,33	-3.410	-13.410	5.590	-4.410	-4.410

Teilergebnishaushalt 2022

Gemeinde: 03 OG Daubach

Teilhaushalt 02 Schule und Kultur, Soziales und Jugend, Gesundheit und Sport
Leistung 36550 Förderung anderer Träger

Ifd. Nr.	Teilergebnishaushalt		Ergebnis des Haushaltsvorjahres	Ansätze des Haushaltsvorjahres einschl. Nachträge	Ansatz des Haushaltsjahres	Planungsdaten des Haushaltsfolgejahres	Planungsdaten des zweiten Haushaltsfolgejahres	Planungsdaten des dritten Haushaltsfolgejahres
			2020	2021	2022	2023	2024	2025
			in €	in €	in €	in €	in €	in €
E 1	+	Steuern und ähnliche Abgaben	0,00	0	0	0	0	0
E 2	+	Zuwendungen, allgemeine Umlagen und sonstige Transfererträge	0,00	0	0	0	0	0
E 3	+	Erträge der sozialen Sicherung	0,00	0	0	0	0	0
E 4	+	Öffentlich-rechtliche Leistungsentgelte	0,00	0	0	0	0	0
E 5	+	Privatrechtliche Leistungsentgelte	0,00	0	0	0	0	0
E 6	+	Kostenerstattungen und Kostenumlagen	6.080,52	0	0	0	0	0
		<i>44290000 Kostenerstattungen und Kostenumlagen von Sonstigen</i>	<i>6.080,52</i>	<i>0</i>	<i>0</i>	<i>0</i>	<i>0</i>	<i>0</i>
E 7	+	Sonstige laufende Erträge	0,00	0	0	0	0	0
E 8	=	Summe der laufenden Erträge aus Verwaltungstätigkeit (Summe E 1 bis E 7)	6.080,52	0	0	0	0	0
E 9	-	Personal- und Versorgungsaufwendungen	0,00	0	0	0	0	0
E 10	-	Aufwendungen für Sach- und Dienstleistungen	0,00	0	0	0	0	0
E 11	-	Abschreibungen	1.014,00	1.050	1.500	1.500	1.500	1.500
		<i>53220000 Abschreibungen auf immaterielle Vermögensgegenstände aus geleisteten Zuwendungen</i>	<i>1.014,00</i>	<i>1.050</i>	<i>1.500</i>	<i>1.500</i>	<i>1.500</i>	<i>1.500</i>
E 12	-	Zuwendungen, Umlagen und sonstige Transferaufwendungen	16.568,05	21.700	22.800	34.900	36.640	38.500
		<i>54190000 Zuweisungen und Zuschüsse für laufende Zwecke an Sonstige</i>	<i>16.468,05</i>	<i>21.600</i>	<i>22.700</i>	<i>34.800</i>	<i>36.540</i>	<i>38.400</i>
		<i>- Personal- und Sachkostenzuschuss KiTa Stahlhofen ab 2023 wegen einer Gruppe mehr erhöhte Kosten</i>						
		<i>54190001 Zuweisungen und Zuschüsse für laufende Zwecke an Sonstige (Förderverein KiGa Stahlhofen)</i>	<i>100,00</i>	<i>100</i>	<i>100</i>	<i>100</i>	<i>100</i>	<i>100</i>
		<i>- Förderverein KiTa Stahlhofen</i>						
E 13	-	Aufwendungen der sozialen Sicherung	0,00	0	0	0	0	0
E 14	-	Sonstige laufenden Aufwendungen	0,00	0	0	0	0	0
E 15	=	Summe der laufenden Aufwendungen aus Verwaltungstätigkeit (Summe E 9 bis E 14)	17.582,05	22.750	24.300	36.400	38.140	40.000
E 16	=	Laufendes Ergebnis aus Verwaltungstätigkeit (Saldo E 8 und E 15)	-11.501,53	-22.750	-24.300	-36.400	-38.140	-40.000
E 17	+	Zinserträge und sonstige Finanzerträge	0,00	0	0	0	0	0
E 18	-	Zinsaufwendungen und sonstige Finanzaufwendungen	0,00	0	0	0	0	0
E 19	=	Saldo der Zins -und sonstigen Finanzerträge und -aufwendungen (Saldo E 17 und E 18)	0,00	0	0	0	0	0
E 20	=	Ordentliches Ergebnis (Summe E 16 bis E 19)	-11.501,53	-22.750	-24.300	-36.400	-38.140	-40.000
E 21		Außerordentliches Ergebnis	0,00	0	0	0	0	0
E 22		Saldo aus internen Leistungsbeziehungen	0,00	0	0	0	0	0
E 23	=	Jahresergebnis (Jahresüberschuss / Jahresfehlbetrag) des Teilhaushalts (Summe E 20 bis E 22)	-11.501,53	-22.750	-24.300	-36.400	-38.140	-40.000

Teilergebnishaushalt 2022

Gemeinde: 03 OG Daubach

Teilhaushalt 02 Schule und Kultur, Soziales und Jugend, Gesundheit und Sport

Leistung 36600 Einrichtungen der Jugendarbeit

Ifd. Nr.	Teilergebnishaushalt		Ergebnis des Haushaltsvorjahres	Ansätze des Haushaltsvorjahres einschl. Nachträge	Ansatz des Haushaltsjahres	Planungsdaten des Haushaltsfolgejahres	Planungsdaten des zweiten Haushaltsfolgejahres	Planungsdaten des dritten Haushaltsfolgejahres
			2020	2021	2022	2023	2024	2025
			in €	in €	in €	in €	in €	in €
E 1	+	Steuern und ähnliche Abgaben	0,00	0	0	0	0	0
E 2	+	Zuwendungen, allgemeine Umlagen und sonstige Transfererträge	0,00	0	0	0	0	0
E 3	+	Erträge der sozialen Sicherung	0,00	0	0	0	0	0
E 4	+	Öffentlich-rechtliche Leistungsentgelte	0,00	0	0	0	0	0
E 5	+	Privatrechtliche Leistungsentgelte	0,00	0	0	0	0	0
E 6	+	Kostenerstattungen und Kostenumlagen	0,00	0	0	0	0	0
E 7	+	Sonstige laufende Erträge	0,00	0	0	0	0	0
E 8	=	Summe der laufenden Erträge aus Verwaltungstätigkeit (Summe E 1 bis E 7)	0,00	0	0	0	0	0
E 9	-	Personal- und Versorgungsaufwendungen	0,00	0	0	0	0	0
E 10	-	Aufwendungen für Sach- und Dienstleistungen	1.702,50	5.000	7.500	3.600	3.600	3.700
		52210000 Aufwendungen für Strom	735,44	1.000	1.000	1.050	1.050	1.100
		- Stromkosten für Jugendraum (antellig von Zähler Rathaus)						
		52311000 Unterhaltung der Grundstücke	235,10	500	1.000	1.050	1.050	1.100
		- Spielplatz; Anpassung des Unterhaltungsansatzes an das vorläufige Ergebnis 2021						
		52313000 Gebäude einschließlich der Bestandteile, die dem Gebäude zuzurechnen sind	0,00	2.250	4.250	250	250	250
		- Jugendraum Grundansatz (250 Euro)						
		- Sonderbedarf:						
		+ Sanierungsarbeiten (4.000 Euro) (Neuveranschlagung und Erhöhung)						
		52370000 Unterhaltung der Betriebs- und Geschäftsausstattung	731,96	1.000	1.000	1.000	1.000	1.000
		- Unterhaltung Spielgeräte						
		52380000 Geringwertige Geräte, Ausstattungs-, Ausrüstungs- und sonstige Gebrauchsgegenstände	0,00	250	250	250	250	250
E 11	-	Abschreibungen	953,00	1.000	500	0	0	0
		53850000 Abschreibungen auf die Betriebs- und Geschäftsausstattung	953,00	1.000	500	0	0	0
E 12	-	Zuwendungen, Umlagen und sonstige Transferaufwendungen	0,00	0	0	0	0	0
E 13	-	Aufwendungen der sozialen Sicherung	0,00	0	0	0	0	0
E 14	-	Sonstige laufenden Aufwendungen	0,00	0	0	0	0	0
E 15	=	Summe der laufenden Aufwendungen aus Verwaltungstätigkeit (Summe E 9 bis E 14)	2.655,50	6.000	8.000	3.600	3.600	3.700
E 16	=	Laufendes Ergebnis aus Verwaltungstätigkeit (Saldo E 8 und E 15)	-2.655,50	-6.000	-8.000	-3.600	-3.600	-3.700
E 17	+	Zinserträge und sonstige Finanzerträge	0,00	0	0	0	0	0
E 18	-	Zinsaufwendungen und sonstige Finanzaufwendungen	0,00	0	0	0	0	0
E 19	=	Saldo der Zins- und sonstigen Finanzerträge und -aufwendungen (Saldo E 17 und E 18)	0,00	0	0	0	0	0
E 20	=	Ordentliches Ergebnis (Summe E 16 bis E 19)	-2.655,50	-6.000	-8.000	-3.600	-3.600	-3.700
E 21		Außerordentliches Ergebnis	0,00	0	0	0	0	0
E 22		Saldo aus internen Leistungsbeziehungen	0,00	0	0	0	0	0
E 23	=	Jahresergebnis (Jahresüberschuss / Jahresfehlbetrag) des Teilhaushalts (Summe E 20 bis E 22)	-2.655,50	-6.000	-8.000	-3.600	-3.600	-3.700

Teilfinanzhaushalt 2022

Gemeinde: 03 OG Daubach

Teilhaushalt 02 Schule und Kultur, Soziales und Jugend, Gesundheit und Sport
Leistung 27200 Büchereien, Bibliotheken

Ifd. Nr.	Teilfinanzhaushalt		Ergebnis des Haushaltsvorjahres	Ansätze des Haushaltsvorjahres einschl. Nachträge	Ansatz des Haushaltsjahres	Planungsdaten des Haushaltsfolgejahres	Planungsdaten des zweiten Haushaltsfolgejahres	Planungsdaten des dritten Haushaltsfolgejahres
			2020	2021	2022	2023	2024	2025
			in €	in €	in €	in €	in €	in €
F 1	+	Steuern und ähnliche Abgaben	0,00	0	0	0	0	0
F 2	+	Zuwendungen, allgemeine Umlagen und sonstige Transfereinzahlungen	0,00	0	0	0	0	0
F 3	+	Einzahlungen der sozialen Sicherung	0,00	0	0	0	0	0
F 4	+	Öffentlich-rechtliche Leistungsentgelte	0,00	0	0	0	0	0
F 5	+	Privatrechtliche Leistungsentgelte	0,00	0	0	0	0	0
F 6	+	Kostenerstattungen und Kostenumlagen	0,00	0	0	0	0	0
F 7	+	Sonstige laufende Einzahlungen	0,00	0	0	0	0	0
F 8	=	Summe der laufenden Einzahlungen aus Verwaltungstätigkeit (Summe F 1 bis F 7)	0,00	0	0	0	0	0
F 9	-	Personal- und Versorgungsauszahlungen	0,00	0	0	0	0	0
F 10	-	Auszahlungen für Sach- und Dienstleistungen	0,00	0	0	0	0	0
F 11	-	* nicht besetzt *	0,00	0	0	0	0	0
F 12	-	Zuwendungen, Umlagen und sonstige Transferauszahlungen	95,97	0	0	0	0	0
		<i>74190000 Zuweisungen und Zuschüsse für laufende Zwecke an Sonstige</i>	<i>95,97</i>	<i>0</i>	<i>0</i>	<i>0</i>	<i>0</i>	<i>0</i>
		<i>27200.54190000</i>						
F 13	-	Auszahlungen der sozialen Sicherung	0,00	0	0	0	0	0
F 14	-	Sonstige laufende Auszahlungen	0,00	0	0	0	0	0
F 15	=	Summe der laufenden Auszahlungen aus Verwaltungstätigkeit (Summe F 9 bis F14)	95,97	0	0	0	0	0
F 16	=	Saldo der laufenden Ein- und Auszahlungen aus Verwaltungstätigkeit	-95,97	0	0	0	0	0
F 17	+	Zinseinzahlungen und sonstige Finanzeinzahlungen	0,00	0	0	0	0	0
F 18	-	Zinsauszahlungen und sonstige Finanzauszahlungen	0,00	0	0	0	0	0
F 19	=	Saldo der Zins- und der sonstigen Finanzein- und -auszahlungen	0,00	0	0	0	0	0
F 20	=	Saldo der ordentlichen Ein- und Auszahlungen (Summe F 16 + F 19)	-95,97	0	0	0	0	0
F 21		Saldo der außerordentlichen Ein- und Auszahlungen	0,00	0	0	0	0	0
F 22		Saldo der Ein- und Auszahlungen aus internen Leistungsbeziehungen	0,00	0	0	0	0	0
F 23	=	Summe der ordentlichen und außerordentlichen Ein- und Auszahlungen (Summe F 21 + F 22)	-95,97	0	0	0	0	0
F 24	+	Einzahlungen aus Investitionszuwendungen	0,00	0	0	0	0	0
F 25	+	Einzahlungen aus Beiträgen und ähnlichen Entgelten	0,00	0	0	0	0	0
F 26	+	Sonstige Investitionseinzahlungen	0,00	0	0	0	0	0
F 27	=	Summe der Einzahlungen aus Investitionstätigkeit (Summe F 24 bis F 26)	0,00	0	0	0	0	0
F 28	-	Auszahlungen für immaterielle Vermögensgegenstände	0,00	0	0	0	0	0
F 29	-	Auszahlungen für Sachanlagen	0,00	0	0	0	0	0
F 30	-	Auszahlungen für Finanzanlagen	0,00	0	0	0	0	0
F 31	-	Sonstige Investitionsauszahlungen	0,00	0	0	0	0	0
F 32	=	Summe der Auszahlungen aus Investitionstätigkeit (Summe F 28 bis F 31)	0,00	0	0	0	0	0
F 33	=	Saldo der Ein- und Auszahlungen aus Investitionstätigkeit (Saldo F 27 und F 32)	0,00	0	0	0	0	0

Teilfinanzhaushalt 2022

Gemeinde: 03 OG Daubach

Teilhaushalt 02 Schule und Kultur, Soziales und Jugend, Gesundheit und Sport

Leistung 27200 Büchereien, Bibliotheken

lfd. Nr.	Teilfinanzhaushalt		Ergebnis des Haushaltsvorjahres	Ansätze des Haushaltsvorjahres einschl. Nachträge	Ansatz des Haushaltsjahres	Planungsdaten des Haushaltsfolgejahres	Planungsdaten des zweiten Haushaltsfolgejahres	Planungsdaten des dritten Haushaltsfolgejahres
			2020	2021	2022	2023	2024	2025
			in €	in €	in €	in €	in €	in €
F 34	=	Finanzmittelüberschuss /-fehlbetrag des Teilhaushalts (Summe F 23 + F 33)	-95,97	0	0	0	0	0

Teilfinanzhaushalt 2022

Gemeinde: 03 OG Daubach

Teilhaushalt 02 Schule und Kultur, Soziales und Jugend, Gesundheit und Sport
 Leistung 28100 Heimat- und sonstige Kulturpflege

fd. Nr.		Teilfinanzhaushalt	Ergebnis des Haushaltsvorjahres	Ansätze des Haushaltsvorjahres einschl. Nachträge	Ansatz des Haushaltsjahres	Planungsdaten des Haushaltsfolgejahres	Planungsdaten des zweiten Haushaltsfolgejahres	Planungsdaten des dritten Haushaltsfolgejahres
			2020	2021	2022	2023	2024	2025
			in €	in €	in €	in €	in €	in €
F 1	+	Steuern und ähnliche Abgaben	0,00	0	0	0	0	0
F 2	+	Zuwendungen, allgemeine Umlagen und sonstige Transfereinzahlungen	0,00	0	0	0	0	0
F 3	+	Einzahlungen der sozialen Sicherung	0,00	0	0	0	0	0
F 4	+	Öffentlich-rechtliche Leistungsentgelte	0,00	0	0	0	0	0
F 5	+	Privatrechtliche Leistungsentgelte	0,00	0	0	0	0	0
F 6	+	Kostenerstattungen und Kostenumlagen	0,00	0	0	0	0	0
F 7	+	Sonstige laufende Einzahlungen	0,00	10.000	1.000	11.000	1.000	1.000
		<i>66290000 Weitere sonstige laufende Einzahlungen / Sonstige</i>	<i>0,00</i>	<i>10.000</i>	<i>1.000</i>	<i>11.000</i>	<i>1.000</i>	<i>1.000</i>
		<i>28100.46290000</i>						
		<i>- u.a. Spenden, Kirmes</i>						
F 8	=	Summe der laufenden Einzahlungen aus Verwaltungstätigkeit (Summe F 1 bis F 7)	0,00	10.000	1.000	11.000	1.000	1.000
F 9	-	Personal- und Versorgungsauszahlungen	0,00	0	0	0	0	0
F 10	-	Auszahlungen für Sach- und Dienstleistungen	22,79	250	250	250	250	250
		<i>72210000 Auszahlungen für Strom</i>	<i>22,79</i>	<i>250</i>	<i>250</i>	<i>250</i>	<i>250</i>	<i>250</i>
		<i>28100.52210000</i>						
		<i>- Ansatz erhöht wegen Jubiläumskirmes</i>						
F 11	-	* nicht besetzt *	0,00	0	0	0	0	0
F 12	-	Zuwendungen, Umlagen und sonstige Transferauszahlungen	200,00	2.160	2.160	2.160	2.160	2.160
		<i>74190000 Zuweisungen und Zuschüsse für laufende Zwecke an Sonstige</i>	<i>200,00</i>	<i>2.160</i>	<i>2.160</i>	<i>2.160</i>	<i>2.160</i>	<i>2.160</i>
		<i>28100.54190000</i>						
		<i>- Westerswaldverein e.V. (100 Euro)</i>						
		<i>- Möhnenverein (100 Euro)</i>						
		<i>Zuschüsse aus den Einnahmen Dorfcabé</i>						
		<i>- Kirmesjugend (153 Euro)</i>						
		<i>- Möhnenverein (153 Euro)</i>						
		<i>- Westerswaldverein e.V. (153 Euro)</i>						
		<i>Sponsorengeld anlässlich Kirmes</i>						
		<i>- Kirmesjugend (1.000 Euro)</i>						
		<i>- Pauschalzuschuss Kirmesjugend i.H.v. 20 Euro je Mitglied für T-Shirts</i>						
F 13	-	Auszahlungen der sozialen Sicherung	0,00	0	0	0	0	0
F 14	-	Sonstige laufende Auszahlungen	1.715,70	11.000	12.000	3.000	3.000	3.000
		<i>76990000 Sonstige laufende Auszahlungen einschließlich außerordentliche Auszahlungen</i>	<i>1.715,70</i>	<i>11.000</i>	<i>12.000</i>	<i>3.000</i>	<i>3.000</i>	<i>3.000</i>
		<i>28100.56990000</i>						
		<i>- Aufwendungen für Heimatfeste (Fastnacht, Kirmes, St. Martin) aber auch für Allerheiligen, Volkstrauertag etc.</i>						
F 15	=	Summe der laufenden Auszahlungen aus Verwaltungstätigkeit (Summe F 9 bis F14)	1.938,49	13.410	14.410	5.410	5.410	5.410
F 16	=	Saldo der laufenden Ein- und Auszahlungen aus Verwaltungstätigkeit	-1.938,49	-3.410	-13.410	5.590	-4.410	-4.410
F 17	+	Zinseinzahlungen und sonstige Finanzeinzahlungen	0,00	0	0	0	0	0
F 18	-	Zinsauszahlungen und sonstige Finanzauszahlungen	0,00	0	0	0	0	0
F 19	=	Saldo der Zins- und der sonstigen Finanzein- und -auszahlungen	0,00	0	0	0	0	0

Teilfinanzhaushalt 2022

Gemeinde: 03 OG Daubach

Teilhaushalt 02 Schule und Kultur, Soziales und Jugend, Gesundheit und Sport

Leistung 28100 Heimat- und sonstige Kulturpflege

Ifd. Nr.	Teilfinanzhaushalt	Ergebnis des Haushaltsvorjahres	Ansätze des Haushaltsvorjahres einschl. Nachträge	Ansatz des Haushaltsjahres	Planungsdaten des Haushaltsfolgejahres	Planungsdaten des zweiten Haushaltsfolgejahres	Planungsdaten des dritten Haushaltsfolgejahres	
		2020	2021	2022	2023	2024	2025	
		in €	in €	in €	in €	in €	in €	
F 20	=	Saldo der ordentlichen Ein- und Auszahlungen (Summe F 16 + F 19)	-1.938,49	-3.410	-13.410	5.590	-4.410	-4.410
F 21		Saldo der außerordentlichen Ein- und Auszahlungen	0,00	0	0	0	0	0
F 22		Saldo der Ein- und Auszahlungen aus internen Leistungsbeziehungen	0,00	0	0	0	0	0
F 23		Summe der ordentlichen und außerordentlichen Ein- und Auszahlungen (Summe F 21 + F 22)	-1.938,49	-3.410	-13.410	5.590	-4.410	-4.410
F 24	+	Einzahlungen aus Investitionszuwendungen	0,00	0	0	0	0	0
F 25	+	Einzahlungen aus Beiträgen und ähnlichen Entgelten	0,00	0	0	0	0	0
F 26	+	Sonstige Investitionseinzahlungen	0,00	0	0	0	0	0
F 27	=	Summe der Einzahlungen aus Investitionstätigkeit (Summe F 24 bis F 26)	0,00	0	0	0	0	0
F 28	-	Auszahlungen für immaterielle Vermögensgegenstände	0,00	0	0	0	0	0
F 29	-	Auszahlungen für Sachanlagen	0,00	0	0	0	0	0
F 30	-	Auszahlungen für Finanzanlagen	0,00	0	0	0	0	0
F 31	-	Sonstige Investitionsauszahlungen	0,00	0	0	0	0	0
F 32	=	Summe der Auszahlungen aus Investitionstätigkeit (Summe F 28 bis F 31)	0,00	0	0	0	0	0
F 33	=	Saldo der Ein- und Auszahlungen aus Investitionstätigkeit (Saldo F 27 und F 32)	0,00	0	0	0	0	0
F 34	=	Finanzmittelüberschuss /-fehlbetrag des Teilhaushalts (Summe F 23 + F 33)	-1.938,49	-3.410	-13.410	5.590	-4.410	-4.410

Teilfinanzhaushalt 2022

Gemeinde: 03 OG Daubach

Teilhaushalt 02 Schule und Kultur, Soziales und Jugend, Gesundheit und Sport
 Leistung 36550 Förderung anderer Träger

Ifd. Nr.	Teilfinanzhaushalt	Ergebnis des Haushaltsvorjahres	Ansätze des Haushaltsvorjahres einschl. Nachträge	Ansatz des Haushaltsjahres	Planungsdaten des Haushaltsfolgejahres	Planungsdaten des zweiten Haushaltsfolgejahres	Planungsdaten des dritten Haushaltsfolgejahres	
		2020	2021	2022	2023	2024	2025	
		in €	in €	in €	in €	in €	in €	
F 1	+	Steuern und ähnliche Abgaben	0,00	0	0	0	0	0
F 2	+	Zuwendungen, allgemeine Umlagen und sonstige Transfereinzahlungen	0,00	0	0	0	0	0
F 3	+	Einzahlungen der sozialen Sicherung	0,00	0	0	0	0	0
F 4	+	Öffentlich-rechtliche Leistungsentgelte	0,00	0	0	0	0	0
F 5	+	Privatrechtliche Leistungsentgelte	0,00	0	0	0	0	0
F 6	+	Kostenerstattungen und Kostenumlagen	7.943,36	0	0	0	0	0
		<i>64290000 Kostenerstattungen, Kostenumlagen von Sonstigen</i>	<i>7.943,36</i>	<i>0</i>	<i>0</i>	<i>0</i>	<i>0</i>	<i>0</i>
		<i>36550.44290000</i>						
F 7	+	Sonstige laufende Einzahlungen	0,00	0	0	0	0	0
F 8	=	Summe der laufenden Einzahlungen aus Verwaltungstätigkeit (Summe F 1 bis F 7)	7.943,36	0	0	0	0	0
F 9	-	Personal- und Versorgungsauszahlungen	0,00	0	0	0	0	0
F 10	-	Auszahlungen für Sach- und Dienstleistungen	0,00	0	0	0	0	0
F 11	-	* nicht besetzt *	0,00	0	0	0	0	0
F 12	-	Zuwendungen, Umlagen und sonstige Transferauszahlungen	16.568,05	21.700	22.800	34.900	36.640	38.500
		<i>74190000 Zuweisungen und Zuschüsse für laufende Zwecke an Sonstige</i>	<i>16.568,05</i>	<i>21.700</i>	<i>22.800</i>	<i>34.900</i>	<i>36.640</i>	<i>38.500</i>
		<i>36550.54190000</i>						
		<i>- Personal- und Sachkostenzuschuss KiTa Stahlhofen ab 2023 wegen einer Gruppe mehr erhöhte Kosten</i>						
		<i>36550.54190001</i>						
		<i>- Förderverein KiTa Stahlhofen</i>						
F 13	-	Auszahlungen der sozialen Sicherung	0,00	0	0	0	0	0
F 14	-	Sonstige laufende Auszahlungen	0,00	0	0	0	0	0
F 15	=	Summe der laufenden Auszahlungen aus Verwaltungstätigkeit (Summe F 9 bis F 14)	16.568,05	21.700	22.800	34.900	36.640	38.500
F 16	=	Saldo der laufenden Ein- und Auszahlungen aus Verwaltungstätigkeit	-8.624,69	-21.700	-22.800	-34.900	-36.640	-38.500
F 17	+	Zinseinzahlungen und sonstige Finanzeinzahlungen	0,00	0	0	0	0	0
F 18	-	Zinsauszahlungen und sonstige Finanzauszahlungen	0,00	0	0	0	0	0
F 19	=	Saldo der Zins- und der sonstigen Finanzein- und -auszahlungen	0,00	0	0	0	0	0
F 20	=	Saldo der ordentlichen Ein- und Auszahlungen (Summe F 16 + F 19)	-8.624,69	-21.700	-22.800	-34.900	-36.640	-38.500
F 21		Saldo der außerordentlichen Ein- und Auszahlungen	0,00	0	0	0	0	0
F 22		Saldo der Ein- und Auszahlungen aus internen Leistungsbeziehungen	0,00	0	0	0	0	0
F 23	=	Summe der ordentlichen und außerordentlichen Ein- und Auszahlungen (Summe F 21 + F 22)	-8.624,69	-21.700	-22.800	-34.900	-36.640	-38.500
F 24	+	Einzahlungen aus Investitionszuwendungen	0,00	0	0	0	0	0
F 25	+	Einzahlungen aus Beiträgen und ähnlichen Entgelten	0,00	0	0	0	0	0
F 26	+	Sonstige Investitionseinzahlungen	0,00	0	0	0	0	0
F 27	=	Summe der Einzahlungen aus Investitionstätigkeit (Summe F 24 bis F 26)	0,00	0	0	0	0	0
F 28	-	Auszahlungen für immaterielle Vermögensgegenstände	0,00	100.000	161.500	166.500	0	0

Teilfinanzhaushalt 2022

Gemeinde: 03 OG Daubach

Teilhaushalt 02 Schule und Kultur, Soziales und Jugend, Gesundheit und Sport
 Leistung 36550 Förderung anderer Träger

lfd. Nr.	Teilfinanzhaushalt	Ergebnis des Haushaltsvorjahres	Ansätze des Haushaltsvorjahres einschl. Nachträge	Ansatz des Haushaltsjahres	Planungsdaten des Haushaltsfolgejahres	Planungsdaten des zweiten Haushaltsfolgejahres	Planungsdaten des dritten Haushaltsfolgejahres
		2020	2021	2022	2023	2024	2025
		in €	in €	in €	in €	in €	in €
	78159000 Investitionszuwendungen an den sonstigen privaten Bereich	0,00	100.000	0	0	0	0
	78420000 Auszahlungen für Investitionszuschüsse Nutzungsberechtigter	0,00	0	161.500	166.500	0	0
F 29	- Auszahlungen für Sachanlagen	0,00	0	0	0	0	0
F 30	- Auszahlungen für Finanzanlagen	0,00	0	0	0	0	0
F 31	- Sonstige Investitionsauszahlungen	0,00	0	0	0	0	0
F 32	= Summe der Auszahlungen aus Investitionstätigkeit (Summe F 28 bis F 31)	0,00	100.000	161.500	166.500	0	0
F 33	= Saldo der Ein- und Auszahlungen aus Investitionstätigkeit (Saldo F 27 und F 32)	0,00	-100.000	-161.500	-166.500	0	0
F 34	= Finanzmittelüberschuss /-fehlbetrag des Teilhaushalts (Summe F 23 + F 33)	-8.624,69	-121.700	-184.300	-201.400	-36.640	-38.500

Teilfinanzhaushalt 2022

Gemeinde: 03 OG Daubach

Teilhaushalt 02 Schule und Kultur, Soziales und Jugend, Gesundheit und Sport

Leistung 36600 Einrichtungen der Jugendarbeit

Ikd. Nr.	Teilfinanzhaushalt	Ergebnis des Haushaltsvorjahres	Ansätze des Haushaltsvorjahres einschl. Nachträge	Ansatz des Haushaltsjahres	Planungsdaten des Haushaltsfolgejahres	Planungsdaten des zweiten Haushaltsfolgejahres	Planungsdaten des dritten Haushaltsfolgejahres	
		2020	2021	2022	2023	2024	2025	
		in €	in €	in €	in €	in €	in €	
F 1	+	Steuern und ähnliche Abgaben	0,00	0	0	0	0	0
F 2	+	Zuwendungen, allgemeine Umlagen und sonstige Transfereinzahlungen	0,00	0	0	0	0	0
F 3	+	Einzahlungen der sozialen Sicherung	0,00	0	0	0	0	0
F 4	+	Öffentlich-rechtliche Leistungsentgelte	0,00	0	0	0	0	0
F 5	+	Privatrechtliche Leistungsentgelte	0,00	0	0	0	0	0
F 6	+	Kostenerstattungen und Kostenumlagen	0,00	0	0	0	0	0
F 7	+	Sonstige laufende Einzahlungen	0,00	0	0	0	0	0
F 8	=	Summe der laufenden Einzahlungen aus Verwaltungstätigkeit (Summe F 1 bis F 7)	0,00	0	0	0	0	0
F 9	-	Personal- und Versorgungsauszahlungen	0,00	0	0	0	0	0
F 10	-	Auszahlungen für Sach- und Dienstleistungen	1.702,50	5.000	7.500	3.600	3.600	3.700
		72210000 Auszahlungen für Strom	735,44	1.000	1.000	1.050	1.050	1.100
		36600.52210000						
		- Stromkosten für Jugendraum (anteilig von Zähler Rathaus)						
		72311000 Unterhaltung der Grundstücke, Außenanlagen, Gebäude und Gebäudeeinrichtungen / Grundstücke	235,10	500	1.000	1.050	1.050	1.100
		36600.52311000						
		- Spielplatz; Anpassung des Unterhaltungsansatzes an das vorläufige Ergebnis 2021						
		72313000 Gebäude einschließlich der Bestandteile, die dem Gebäude zuzurechnen sind	0,00	2.250	4.250	250	250	250
		36600.52313000						
		- Jugendraum Grundansatz (250 Euro)						
		- Sonderbedarf:						
		+ Sanierungsarbeiten (4.000 Euro) (Neuveranschlagung und Erhöhung)						
		72370000 Unterhaltung der Betriebs- und Geschäftsausstattung	731,96	1.000	1.000	1.000	1.000	1.000
		36600.52370000						
		- Unterhaltung Spielgeräte						
		72380000 Geringwertige Geräte, Ausstattungs-, Ausrüstungs- und sonstige Gebrauchsgegenstände	0,00	250	250	250	250	250
F 11	-	* nicht besetzt *	0,00	0	0	0	0	0
F 12	-	Zuwendungen, Umlagen und sonstige Transferauszahlungen	0,00	0	0	0	0	0
F 13	-	Auszahlungen der sozialen Sicherung	0,00	0	0	0	0	0
F 14	-	Sonstige laufende Auszahlungen	0,00	0	0	0	0	0
F 15	=	Summe der laufenden Auszahlungen aus Verwaltungstätigkeit (Summe F 9 bis F14)	1.702,50	5.000	7.500	3.600	3.600	3.700
F 16	=	Saldo der laufenden Ein- und Auszahlungen aus Verwaltungstätigkeit	-1.702,50	-5.000	-7.500	-3.600	-3.600	-3.700
F 17	+	Zinseinzahlungen und sonstige Finanzeinzahlungen	0,00	0	0	0	0	0
F 18	-	Zinsauszahlungen und sonstige Finanzauszahlungen	0,00	0	0	0	0	0
F 19	=	Saldo der Zins- und der sonstigen Finanzer- und -auszahlungen	0,00	0	0	0	0	0
F 20	=	Saldo der ordentlichen Ein- und Auszahlungen (Summe F 16 + F 19)	-1.702,50	-5.000	-7.500	-3.600	-3.600	-3.700

Teilfinanzhaushalt 2022

Gemeinde: 03 OG Daubach

Teilhaushalt 02 Schule und Kultur, Soziales und Jugend, Gesundheit und Sport

Leistung 36600 Einrichtungen der Jugendarbeit

lfd. Nr.	Teilfinanzhaushalt	Ergebnis des Haushaltsvorjahres	Ansätze des Haushaltsvorjahres einschl. Nachträge	Ansatz des Haushaltsjahres	Planungsdaten des Haushaltsfolgejahres	Planungsdaten des zweiten Haushaltsfolgejahres	Planungsdaten des dritten Haushaltsfolgejahres
		2020	2021	2022	2023	2024	2025
		in €	in €	in €	in €	in €	in €
F 21	Saldo der außerordentlichen Ein- und Auszahlungen	0,00	0	0	0	0	0
F 22	Saldo der Ein- und Auszahlungen aus internen Leistungsbeziehungen	0,00	0	0	0	0	0
F 23	Summe der ordentlichen und außerordentlichen Ein- und Auszahlungen (Summe F 21 + F 22)	-1.702,50	-5.000	-7.500	-3.600	-3.600	-3.700
F 24	+ Einzahlungen aus Investitionszuwendungen	0,00	0	0	0	0	0
F 25	+ Einzahlungen aus Beiträgen und ähnlichen Entgelten	0,00	0	0	0	0	0
F 26	+ Sonstige Investitionseinzahlungen	0,00	0	0	0	0	0
F 27	= Summe der Einzahlungen aus Investitionstätigkeit (Summe F 24 bis F 26)	0,00	0	0	0	0	0
F 28	- Auszahlungen für immaterielle Vermögensgegenstände	0,00	0	0	0	0	0
F 29	- Auszahlungen für Sachanlagen	0,00	1.500	3.000	2.000	2.000	2.000
	<i>78571000 Auszahlungen für bewegliche Sachen des Anlagevermögens oberhalb der Wertgrenze i.H.v. 1.000 Euro</i>	<i>0,00</i>	<i>1.500</i>	<i>3.000</i>	<i>2.000</i>	<i>2.000</i>	<i>2.000</i>
F 30	- Auszahlungen für Finanzanlagen	0,00	0	0	0	0	0
F 31	- Sonstige Investitionsauszahlungen	0,00	0	0	0	0	0
F 32	= Summe der Auszahlungen aus Investitionstätigkeit (Summe F 28 bis F 31)	0,00	1.500	3.000	2.000	2.000	2.000
F 33	= Saldo der Ein- und Auszahlungen aus Investitionstätigkeit (Saldo F 27 und F 32)	0,00	-1.500	-3.000	-2.000	-2.000	-2.000
F 34	= Finanzmittelüberschuss /-fehlbetrag des Teilhaushalts (Summe F 23 + F 33)	-1.702,50	-6.500	-10.500	-5.600	-5.600	-5.700

Investitionsübersicht 2022

Gemeinde: 03 OG Daubach

Teilhaushalt 02 Schule und Kultur, Soziales und Jugend, Gesundheit und Sport
 Leistung 36550 Förderung anderer Träger

	bis einschl. des Haushaltsvorjahres bereitgestellte Mittel	Ansatz des Haushaltsjahres	Planungsdaten des Haushaltsfolgejahres	Planungsdaten des zweiten Haushaltsfolgejahres	Planungsdaten des dritten Haushaltsfolgejahres	Planungsdaten der weiteren Haushaltsfolgejahre bis zum Abschluss der Maßnahme	Gesamtein-/auszahlungen (über den Gesamtzeitraum der Maßnahme)
	in €	2022 in €	2023 in €	2024 in €	2025 in €	in €	in €
36550-0002 Spielgelände							
Summe der Einzahlungen aus Investitionstätigkeit	0,00	0	0	0	0	0	0,00
Summe der Auszahlungen aus Investitionstätigkeit	0,00	0	5.000	0	0	0	5.000,00
78420000 Auszahlungen für Investitionszuschüsse Nutzungsberechtigter 36550.01300000-36550-0002 (S)	0,00	0	5.000	0	0	0	5.000,00
darunter:							
mit Verpflichtungsermächtigungen in Vorjahren bereits gebunden	-----	0	0	0	0	0	-----
Verpflichtungsermächtigungen	-----	-----	0	0	0	0	-----
Saldo der Ein- und Auszahlungen aus Investitionstätigkeit	0,00	0	-5.000	0	0	0	-5.000,00
36550-0003 Umbau Gebäude KiTa Stahlhofen							
Summe der Einzahlungen aus Investitionstätigkeit	0,00	0	0	0	0	0	0,00
Summe der Auszahlungen aus Investitionstätigkeit	100.000,00	161.500	161.500	0	0	0	323.000,00
78159000 Investitionszuwendungen an den sonstigen privaten Bereich 36550.01200000-36550-0003 (H) - Investitionskostenbeteiligung an OG Stahlhofen 36550.01200000-36550-0003 (S)	100.000,00	0	0	0	0	0	0,00
78420000 Auszahlungen für Investitionszuschüsse Nutzungsberechtigter	0,00	161.500	161.500	0	0	0	323.000,00
darunter:							
mit Verpflichtungsermächtigungen in Vorjahren bereits gebunden	-----	0	0	0	0	0	-----
Verpflichtungsermächtigungen	-----	-----	161.500	0	0	0	-----
78420000 Auszahlungen für Investitionszuschüsse Nutzungsberechtigter	-----	-----	161.500	0	0	0	-----
Saldo der Ein- und Auszahlungen aus Investitionstätigkeit	-100.000,00	-161.500	-161.500	0	0	0	-323.000,00

Investitionsübersicht 2022

Gemeinde: 03 OG Daubach

Teilhaushalt 02 Schule und Kultur, Soziales und Jugend, Gesundheit und Sport
 Leistung 36600 Einrichtungen der Jugendarbeit

	bis einschl. des Haushaltsvorjahres bereitgestellte Mittel	Ansatz des Haushaltsjahres	Planungsdaten des Haushaltsfolgejahres	Planungsdaten des zweiten Haushaltsfolgejahres	Planungsdaten des dritten Haushaltsfolgejahres	Planungsdaten der weiteren Haushaltsfolgejahre bis zum Abschluss der Maßnahme	Gesamtein-/auszahlungen (über den Gesamtzeitraum der Maßnahme)
	in €	2022 in €	2023 in €	2024 in €	2025 in €	in €	in €
36600-0000 Allg. Ersatz- und Ergänzungsbeschaffungen							
Summe der Einzahlungen aus Investitionstätigkeit	0,00	0	0	0	0	0	0,00
Summe der Auszahlungen aus Investitionstätigkeit	1.500,00	3.000	2.000	2.000	2.000	0	9.000,00
78571000 Auszahlungen für bewegliche Sachen des Anlagevermögens oberhalb der Wertgrenze i.H.v. 1.000 Euro 36600.08290001-36600-0000 (S) - Ballfangzaun und andere Neu- bzw. Ersatzbeschaffungen	1.500,00	3.000	2.000	2.000	2.000	0	9.000,00
darunter:							
mit Verpflichtungsermächtigungen in Vorjahren bereits gebunden	----	0	0	0	0	0	----
Verpflichtungsermächtigungen	----	----	0	0	0	0	----
Saldo der Ein- und Auszahlungen aus Investitionstätigkeit	-1.500,00	-3.000	-2.000	-2.000	-2.000	0	-9.000,00

Teilhaushalt 3

- Gestaltung Umwelt -

- Vorbericht
- Teilergebnis-, Teilfinanzhaushalt,
und
- produktorientierte Darstellung des
Teilhaushalts
- Investitionsübersicht zum Teilhaushalt

Der Teilhaushalt 3 umfasst die folgenden Produkte:

51100 Räumliche Planungs- und Entwicklungsmaßnahmen

Produktbeschreibung:	Aufstellungs- und Änderungsverfahren von Bebauungsplänen, Vorhaben- und Erschließungspläne, Abrundungs- und Außenbereichssatzungen, Landesplanung und Ortsentwicklung
Ziele:	Sicherstellung einer nachhaltigen baulichen und verkehrlichen Entwicklung, Erhalt der Planungshoheit, Festlegung von Gestaltungskriterien, Sicherung gleichwertiger Lebensverhältnisse
Zielgruppen:	GrundstückseigentümerInnen, Gewerbebetriebe, Allgemeinheit
Auftragsgrundlagen:	Gesetze, Ratsbeschlüsse
Produktverantwortung:	Ortsbürgermeister

51130 Dorferneuerung, Städtebauförderung

Produktbeschreibung:	Förderung öffentlicher und privater Maßnahmen, Dorfentwicklungs- und Ortsverschönerungsmaßnahmen, Bereitstellung und Weiterleitung von Haushaltsmitteln für Sanierungsträger
Ziele:	Erhaltung, Erneuerung und Nutzung historischer Bausubstanz in Ortskernen, Dorfverschönerung, Dorfentwicklung unter Beachtung der demografischen Entwicklung
Zielgruppen:	GrundstückseigentümerInnen, Gewerbebetriebe, Allgemeinheit
Auftragsgrundlagen:	Gesetze, Ratsbeschlüsse, Verträge
Produktverantwortung:	Ortsbürgermeister

54100 Gemeindestraßen

Produktbeschreibung:	Bereitstellung und Unterhaltung von städtischen Straßen, Straßenbeleuchtung, Verkehrsausstattung, ÖPNV-Einrichtungen, Straßenoberflächenentwässerung
Ziele:	Schaffung und Erhaltung von Verkehrsinfrastruktur, Aufrechterhaltung der Verkehrssicherheit
Zielgruppen:	GrundstückseigentümerInnen, Allgemeinheit
Auftragsgrundlagen:	Gesetze, Ratsbeschlüsse, organisatorische Regelungen
Produktverantwortung:	Ortsbürgermeister

54510 Kommunale Straßenreinigung, kommunaler Winterdienst

Produktbeschreibung:	Reinigen sowie Räumen und Streuen der Fahrbahnen, Radwege, Gehwege sowie der öffentlichen Plätze, soweit nicht auf Dritte übertragen
Ziele:	Gewährleistung der Verkehrssicherheit
Zielgruppen:	GrundstückseigentümerInnen, Allgemeinheit
Auftragsgrundlagen:	Gesetze, Satzungen
Produktverantwortung:	Ortsbürgermeister

55110 Öffentliches Grün, Landschaftsbau (soweit keinem anderen Produkt zugeordnet)

Produktbeschreibung:	Bereitstellung und Unterhaltung von öffentlichen Grünflächen und Parkanlagen
Ziele:	Ortsbildpflege, Erholung im Wohn- und Arbeitsumfeld, Verbesserung der sozialen und wirtschaftlichen Standortqualität
Zielgruppen:	EinwohnerInnen, Allgemeinheit
Auftragsgrundlagen:	Ratsbeschlüsse, organisatorische Regelungen
Produktverantwortung:	Ortsbürgermeister

55120 Sonstige Erholungseinrichtungen

Produktbeschreibung:	Bereitstellung und Unterhaltung von Naherholungsgebieten, Naturparks, Wanderwegen, Lehrpfaden, Trimpfad, Radwegen, Reitwegen, Grillplätzen, Grillhütten u. a.
Ziele:	Förderung der Freizeitgestaltung und Naherholung, Verbesserung der sozialen und wirtschaftlichen Standortqualität
Zielgruppen:	EinwohnerInnen, Allgemeinheit
Auftragsgrundlagen:	Ratsbeschlüsse, organisatorische Regelungen
Produktverantwortung:	Ortsbürgermeister

55210 Gewässerunterhaltung

Produktbeschreibung:	Unterhaltung von öffentlichen Gewässern und wasserbaulichen Anlagen, soweit nicht ein anderer Träger zuständig ist
Ziele:	Erhalt der Gewässer, Hochwasserschutz, Fremdwasserentflechtung
Zielgruppen:	Anlieger der Gewässer, Allgemeinheit
Auftragsgrundlagen:	Gesetze Rats- und Ausschussbeschlüsse
Produktverantwortung:	Ortsbürgermeister

55310 Friedhofswesen

Produktbeschreibung:	Unterhaltung und Bewirtschaftung der Friedhöfe, Bestattungen
Ziele:	Bereitstellung, Pflege und Unterhaltung der Friedhofsanlagen, innere Erschließungswege und Grabfelder, Vorhaltung und zur Verfügung stellen von Leichenhallen
Zielgruppen:	EinwohnerInnen, NutzerInnen, Allgemeinheit
Auftragsgrundlagen:	Gesetze, Satzungen, Rats- und Ausschussbeschlüsse
Produktverantwortung:	Ortsbürgermeister

55510 Kommunale Forstwirtschaft

Produktbeschreibung:	Pflege und Bewirtschaftung des städtischen Waldes sowie Maßnahmen zur Förderung einer naturverträglichen Erholungs- bzw. Freizeitnutzung
Ziele:	Erzielung eines wirtschaftlichen Nutzens unter Beachtung der Schutz- und Erholungsfunktion des Waldes, Biotop- und Artenschutz, Erhalt von Wildbeständen
Zielgruppen:	EinwohnerInnen, Allgemeinheit, Jagdausübungsberechtigte

Auftragsgrundlagen: Gesetze, Ratsbeschlüsse, Wirtschaftspläne, Verträge
Produktverantwortung: Ortsbürgermeister, Revierförster

55590 Feldwege, Landwirtschaftswege, Wirtschaftswege

Produktbeschreibung: Bereitstellung und Unterhaltung von Feld-, Landwirtschafts- und Wirtschaftswegen
Ziele: Bedarfsgerechtes Angebot, Aufrechterhaltung der Verkehrssicherungspflicht
Zielgruppen: GrundstückseigentümerInnen, Allgemeinheit
Auftragsgrundlagen: Gesetze, Rats- und Ausschussbeschlüsse
Produktverantwortung: Ortsbürgermeister

57110 Wirtschaftsförderung

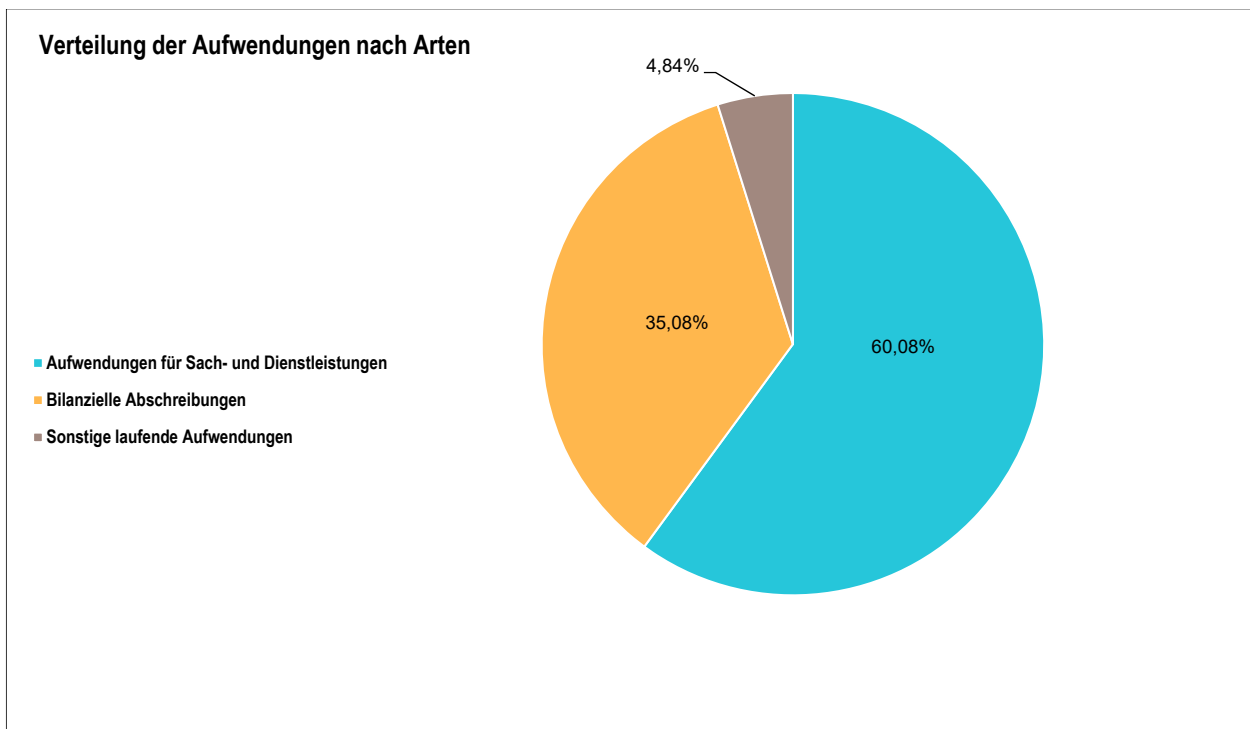
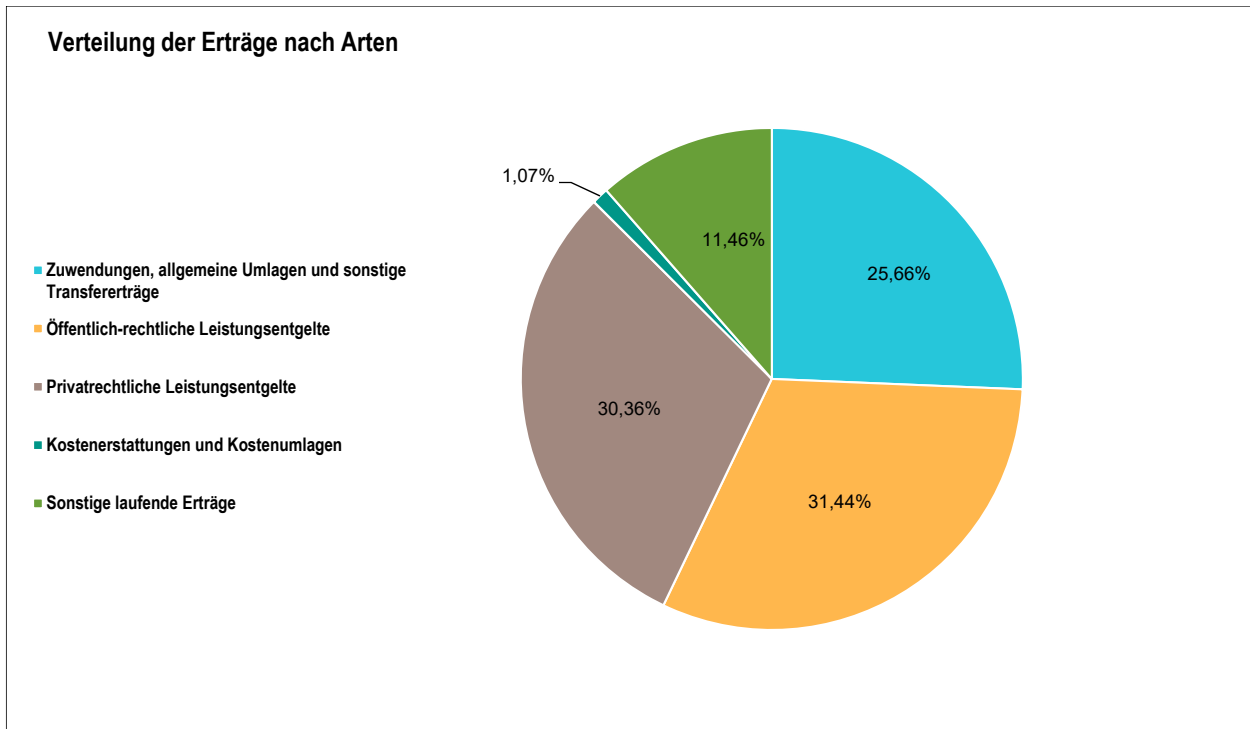
Produktbeschreibung: Verbesserung der Standortfaktoren für Wohnen, Industrie, Handel und Gewerbe, Vermarktung von Gewerbeflächen, Kontaktpflege, Förderung von Standortfaktoren (bspw. schnelles Internet)
Ziele: Schaffung von attraktiven Rahmenbedingungen für Wohnen und Arbeiten
Zielgruppen: Private Haushalte und Gewerbetreibende
Auftragsgrundlagen: Daseinsvorsorge
Produktverantwortung: Ortsbürgermeister

57312 Mehrzweckhallen, Mehrzweckhäuser, Dorfgemeinschaftshäuser, Bürgerhäuser

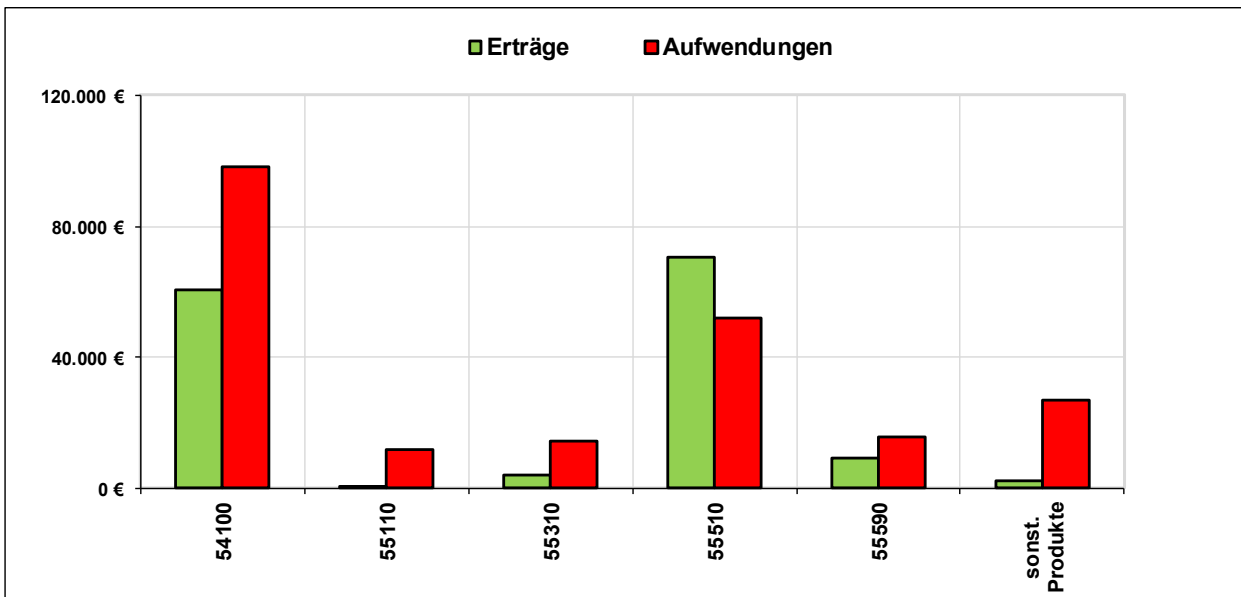
Produktbeschreibung: Unterhaltung und Bewirtschaftung der Grundstücke und baulichen Anlagen
Ziele: Förderung der Dorfgemeinschaft
Zielgruppen: EinwohnerInnen, BesucherInnen
Auftragsgrundlagen: Daseinsvorsorge
Produktverantwortung: Ortsbürgermeister

1 Teilergebnishaushalt

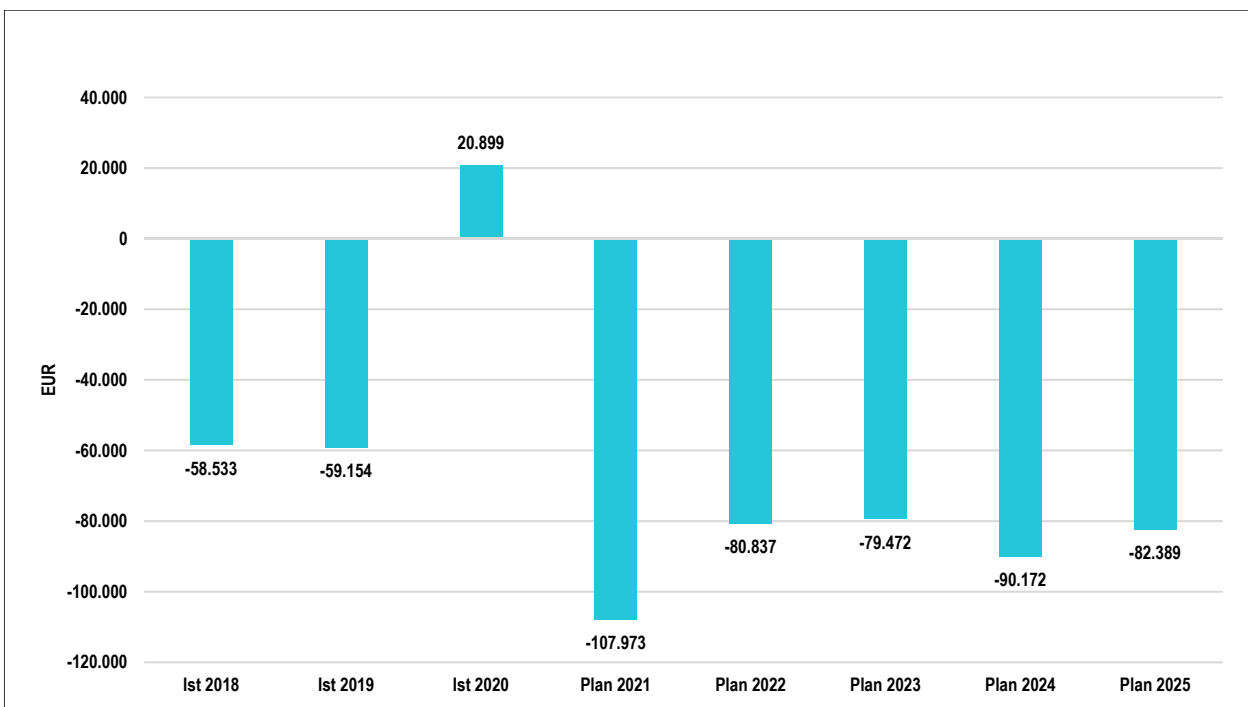
1.1 Übersicht über die Erträge und Aufwendungen im Teilhaushalt (ohne ILV)



1.2 Produktübersicht (ohne ILV)



1.3 Entwicklung der Jahresergebnisse (einschl. Saldo aus ILV)



2 Teilfinanzhaushalt

Im Teilfinanzhaushalt werden neben den Ein- und Auszahlungen nach dem Kassenwirksamkeitsprinzip die investiven Ein- und Auszahlungen dargestellt. Von den Planansätzen her stehen den Ein- und Auszahlungen die entsprechenden Erträge und Aufwendungen im Ergebnishaushalt gegenüber, so dass nicht nochmals auf die Zahlungsströme eingegangen wird. Dargestellt werden daher nur Ein- und Auszahlungen im Rahmen der Investitionstätigkeit.

Insgesamt sind im Jahr 2022 im Teilhaushalt 3 Investitionseinzahlungen in Höhe von 70.850 Euro zu veranschlagen. Gegenüber dem Vorjahr 2021 reduziert sich die Summe der veranschlagten Investitionseinzahlungen um 30.570 Euro.

Die Investitionseinzahlungen in diesem Teilhaushalt resultieren ausschließlich aus

- Einzahlungen aus Investitionszuwendungen	550 Euro,
- Einzahlungen aus Beiträgen und ähnlichen Entgelten (Grabnutzungsentgelte).....	28.800 Euro
und	
- Einzahlungen aus Sonstigen Investitionseinzahlungen (Grundstückserlöse)	41.500 Euro.

Auszahlungen aus Investitionstätigkeit werden in Höhe von 85.200 Euro ausgewiesen, dies entspricht einem Rückgang gegenüber dem Vorjahr um 189.000 Euro. Die zu veranschlagenden Investitionsauszahlungen resultieren aus

- Auszahlungen für immaterielle Vermögensgegenstände (Dorferneuerungszuschüsse)	78.700 Euro,
und	
- Auszahlungen für Sachanlagevermögen	6.500 Euro

Die einzelnen Investitionen und Investitionsförderungsmaßnahmen sind in der Investitionsübersicht zu diesem Teilhaushalt dargestellt, daher unterbleibt an dieser Stelle eine Einzeldarstellung aller veranschlagten Projekte.

Der Finanzmittelfehlbetrag dieses Teilhaushalts beträgt 63.504 Euro (F 34).

Teilergebnishaushalt 2022

Gemeinde: 03 OG Daubach

Teilhaushalt 03 Gestaltung Umwelt

fd. Nr.	Teilergebnishaushalt	Ergebnis des Haushaltsvorjahres	Ansätze des Haushaltsvorjahres einschl. Nachträge	Ansatz des Haushaltsjahres	Planungsdaten des Haushaltsfolgejahres	Planungsdaten des zweiten Haushaltsfolgejahres	Planungsdaten des dritten Haushaltsfolgejahres	
		2020	2021	2022	2023	2024	2025	
		in €	in €	in €	in €	in €	in €	
E 1	+	Steuern und ähnliche Abgaben	0,00	0	0	0	0	0
E 2	+	Zuwendungen, allgemeine Umlagen und sonstige Transfererträge	63.797,00	48.512	37.547	8.860	8.860	8.860
		41442000 Zuweisungen und Zuschüsse für laufende Zwecke vom Land	53.239,00	38.770	27.687	0	0	0
		41444000 Zuweisungen und Zuschüsse für laufende Zwecke von Zweckverbänden	4.702,00	4.292	4.360	4.360	4.360	4.360
		41510000 Sonderposten aus Zuwendungen	5.856,00	5.450	5.500	4.500	4.500	4.500
E 3	+	Erträge der sozialen Sicherung	0,00	0	0	0	0	0
E 4	+	Öffentlich-rechtliche Leistungsentgelte	43.373,58	49.500	46.000	46.000	46.000	46.000
		43210000 Entgelte für die Benutzung von öffentlichen Einrichtungen und für wirtschaftliche Dienstleistungen	475,00	900	2.000	2.000	2.000	2.000
		43224000 Entgelte / für das Bestattungswesen	769,00	1.500	1.500	1.500	1.500	1.500
		43700000 Erträge aus der Auflösung von Sonderposten für Beiträge und ähnliche Entgelte	41.854,00	46.850	42.000	42.000	42.000	42.000
		43900000 Erträge aus der Auflösung von Sonderposten für Grabnutzungsentgelte	275,58	250	500	500	500	500
E 5	+	Privatrechtliche Leistungsentgelte	310.342,50	45.863	44.414	44.800	45.250	45.650
		44110000 Erträge aus Verkäufen von Vorräten	307.187,30	42.263	40.814	41.200	41.650	42.050
		44120000 Mieten und Pachten	3.155,20	3.600	3.600	3.600	3.600	3.600
E 6	+	Kostenerstattungen und Kostenumlagen	1.745,00	1.500	1.569	1.569	1.569	1.569
		44243000 Kostenerstattungen und Kostenumlagen von Gemeinden und Gemeindeverbänden	1.395,00	1.400	1.419	1.419	1.419	1.419
		44290000 Kostenerstattungen und Kostenumlagen von Sonstigen	350,00	100	150	150	150	150
E 7	+	Sonstige laufende Erträge	52.296,64	22.770	16.770	16.870	10.970	11.070
		46112000 Erträge aus der Veräußerung von Grundstücken und Gebäuden	40.020,14	12.000	6.000	6.000	0	0
		46250000 Konzessionsabgaben	11.076,74	10.500	10.500	10.600	10.700	10.800
		46290000 Weitere sonstige laufende Erträge / Sonstige	1.199,76	270	270	270	270	270
E 8	=	Summe der laufenden Erträge aus Verwaltungstätigkeit (Summe E 1 bis E 7)	471.554,72	168.145	146.300	118.099	112.649	113.149
E 9	-	Personal- und Versorgungsaufwendungen	0,00	0	0	0	0	0
E 10	-	Aufwendungen für Sach- und Dienstleistungen	355.609,89	159.615	136.458	108.705	117.255	111.505
		52210000 Aufwendungen für Strom	7.067,71	6.450	6.700	6.900	7.100	7.200
		52220000 Aufwendungen für Gas	693,24	800	1.400	1.450	1.500	1.550
		52230000 Aufwendungen für Wasser/Abwasser	1.106,99	1.100	1.540	1.540	1.540	1.540
		52260000 Aufwendungen für die Abfallbeseitigung	2.552,50	315	2.115	115	2.115	115
		52311000 Unterhaltung der Grundstücke	15.246,03	9.450	13.450	9.450	9.450	9.450
		52313000 Gebäude einschließlich der Bestandteile, die dem Gebäude zuzurechnen sind	691,40	6.100	7.400	2.400	2.400	2.400
		52321000 Bewirtschaftung der Grundstücke	10.213,65	11.800	11.800	11.800	11.800	11.800
		52338000 Straßen, Wege, Plätze und Verkehrslenkungsanlagen	1.145,86	11.000	18.500	8.500	8.500	8.500
		52339000 Unterhaltung des Infrastrukturvermögens / Sonstiges	5,98	2.500	4.000	1.500	1.500	1.500
		52370000 Unterhaltung der Betriebs- und Geschäftsausstattung	274,79	300	300	300	300	300

Teilergebnishaushalt 2022

Gemeinde: 03 OG Daubach

Teilhaushalt 03 Gestaltung Umwelt

Ifd. Nr.	Teilergebnishaushalt	Ergebnis des Haushaltsvorjahres	Ansätze des Haushaltsvorjahres einschl. Nachträge	Ansatz des Haushaltsjahres	Planungsdaten des Haushaltsfolgejahres	Planungsdaten des zweiten Haushaltsfolgejahres	Planungsdaten des dritten Haushaltsfolgejahres
		2020	2021	2022	2023	2024	2025
		in €	in €	in €	in €	in €	in €
	52380000 Geringwertige Geräte, Ausstattungs-, Ausrüstungs- und sonstige Gebrauchsgegenstände	6.486,33	14.415	5.500	4.500	4.500	4.500
	52543000 Kostenerstattungen an Gemeinden und Gemeindeverbände	7.806,53	11.890	10.373	10.700	10.950	11.200
	52543001 Kostenerstattungen und Kostenumlagen an Gemeinden und Gemeindeverbände (Sonderumlage Forst)	5.078,44	6.000	6.040	6.250	6.450	6.600
	52548000 Kostenerstattungen an sonstige öffentliche Sonderrechnungen	7.000,00	10.500	10.500	10.500	10.500	10.500
	52910000 sonstige Aufwendungen für Sachleistungen	1.963,50	2.000	2.000	2.000	2.000	2.000
	52920000 sonstige Aufwendungen für Dienstleistungen	288.276,94	64.995	34.840	30.800	36.650	32.350
E 11	- Abschreibungen	82.863,00	86.800	79.683	77.683	74.183	72.500
	53220000 Abschreibungen auf immaterielle Vermögensgegenstände aus geleisteten Zuwendungen	3.261,00	3.300	3.500	3.500	2.000	500
	53230000 Abschreibungen auf gezahlte Investitionszuschüsse als Nutzungsberechtigter	5.519,00	5.400	5.500	5.500	5.500	5.500
	53420000 Abschreibungen auf bebaute Grundstücke und grundstücksgleiche Rechte mit sozialen Einrichtungen	136,00	150	500	500	0	0
	53490000 Abschreibungen auf bebaute Grundstücke und grundstücksgleiche Rechte mit sonstigen Gebäuden	12.686,00	11.200	9.500	9.500	9.500	9.500
	53580000 Straßen, Wege, Plätze und Verkehrsmittelanlagen	60.284,00	66.350	59.000	57.000	55.500	55.500
	53810000 Abschreibungen auf Fahrzeuge	183,00	200	183	183	183	0
	53820000 Abschreibungen auf Maschinen und technische Anlagen	558,00	0	0	0	0	0
	53850000 Abschreibungen auf die Betriebs- und Geschäftsausstattung	236,00	200	1.500	1.500	1.500	1.500
E 12	- Zuwendungen, Umlagen und sonstige Transferaufwendungen	0,00	0	0	0	0	0
E 13	- Aufwendungen der sozialen Sicherung	0,00	0	0	0	0	0
E 14	- Sonstige laufenden Aufwendungen	12.182,61	29.703	10.996	11.183	11.383	11.533
	56255000 Aufwendungen für die Erstellung von Bebauungsplänen	0,00	500	500	500	500	500
	56341000 Fernmeldegebühren	0,00	0	70	50	50	50
	56390000 Geschäftsaufwendungen / Sonstiges	8.503,74	25.345	6.568	6.700	6.800	6.900
	56412000 Kfz-Versicherungen	81,01	90	90	100	100	100
	56416000 Umlagen an Schadensausgleichskassen	3.102,79	3.500	3.500	3.550	3.650	3.700
	56419000 Sonstige Versicherungen	32,11	33	33	33	33	33
	56512000 Verluste aus dem Abgang von Gegenständen des Anlagevermögens - Sachanlagen	228,86	0	0	0	0	0
	56810000 Grundsteuer	234,10	235	235	250	250	250
E 15	= Summe der laufenden Aufwendungen aus Verwaltungstätigkeit (Summe E 9 bis E 14)	450.655,50	276.118	227.137	197.571	202.821	195.538
E 16	= Laufendes Ergebnis aus Verwaltungstätigkeit (Saldo E 8 und E 15)	20.899,22	-107.973	-80.837	-79.472	-90.172	-82.389
E 17	+ Zinserträge und sonstige Finanzerträge	0,00	0	0	0	0	0
E 18	- Zinsaufwendungen und sonstige Finanzaufwendungen	0,00	0	0	0	0	0
E 19	= Saldo der Zins - und sonstigen Finanzerträge und -aufwendungen (Saldo E 17 und E 18)	0,00	0	0	0	0	0

Teilergebnishaushalt 2022

Gemeinde: 03 OG Daubach

Teilhaushalt 03 Gestaltung Umwelt

lfd. Nr.	Teilergebnishaushalt		Ergebnis des Haushaltsvorjahres	Ansätze des Haushaltsvorjahres einschl. Nachträge	Ansatz des Haushaltsjahres	Planungsdaten des Haushaltsfolgejahres	Planungsdaten des zweiten Haushaltsfolgejahres	Planungsdaten des dritten Haushaltsfolgejahres
			2020	2021	2022	2023	2024	2025
			in €	in €	in €	in €	in €	in €
E 20	=	Ordentliches Ergebnis (Summe E 16 bis E 19)	20.899,22	-107.973	-80.837	-79.472	-90.172	-82.389
E 21		Außerordentliches Ergebnis	0,00	0	0	0	0	0
E 22		Saldo aus internen Leistungsbeziehungen	0,00	0	0	0	0	0
E 23	=	Jahresergebnis (Jahresüberschuss / Jahresfehlbetrag) des Teilhaushalts (Summe E 20 bis E 22)	20.899,22	-107.973	-80.837	-79.472	-90.172	-82.389

Teilfinanzhaushalt 2022

Gemeinde: 03 OG Daubach

Teilhaushalt 03 Gestaltung Umwelt

fd. Nr.	Teilfinanzhaushalt	Ergebnis des Haushaltsvorjahres	Ansätze des Haushaltsvorjahres einschl. Nachträge	Ansatz des Haushaltsjahres	Planungsdaten des Haushaltsfolgejahres	Planungsdaten des zweiten Haushaltsfolgejahres	Planungsdaten des dritten Haushaltsfolgejahres	
		2020	2021	2022	2023	2024	2025	
		in €	in €	in €	in €	in €	in €	
F 1	+	Steuern und ähnliche Abgaben	0,00	0	0	0	0	0
F 2	+	Zuwendungen, allgemeine Umlagen und sonstige Transfereinzahlungen	57.021,00	43.062	32.047	4.360	4.360	4.360
		61442000 Zuweisungen und Zuschüsse für laufende Zwecke vom Land	53.239,00	38.770	27.687	0	0	0
		61444000 Zuweisungen und Zuschüsse für laufende Zwecke von Zweckverbänden	3.782,00	4.292	4.360	4.360	4.360	4.360
F 3	+	Einzahlungen der sozialen Sicherung	0,00	0	0	0	0	0
F 4	+	Öffentlich-rechtliche Leistungsentgelte	1.090,00	2.400	3.500	3.500	3.500	3.500
		63210000 Entgelte für die Benutzung von öffentlichen Einrichtungen und für wirtschaftliche Dienstleistungen	475,00	900	2.000	2.000	2.000	2.000
		63224000 für das Bestattungswesen	615,00	1.500	1.500	1.500	1.500	1.500
F 5	+	Privatrechtliche Leistungsentgelte	301.599,00	45.863	44.414	44.800	45.250	45.650
		64110000 Einzahlungen aus Verkäufen von Vorräten	298.443,80	42.263	40.814	41.200	41.650	42.050
		64120000 Mieten und Pachten	3.155,20	3.600	3.600	3.600	3.600	3.600
F 6	+	Kostenerstattungen und Kostenumlagen	1.745,00	1.500	1.569	1.569	1.569	1.569
		64243000 Kostenerstattungen, Kostenumlagen von Gemeinden und Gemeindeverbänden	1.395,00	1.400	1.419	1.419	1.419	1.419
		64290000 Kostenerstattungen, Kostenumlagen von Sonstigen	350,00	100	150	150	150	150
F 7	+	Sonstige laufende Einzahlungen	12.276,50	22.770	16.770	16.870	10.970	11.070
		66112000 Einzahlungen aus der Veräußerung von Grundstücken und Gebäuden	0,00	12.000	6.000	6.000	0	0
		66250000 Konzessionsabgaben	11.076,74	10.500	10.500	10.600	10.700	10.800
		66290000 Weitere sonstige laufende Einzahlungen / Sonstige	1.199,76	270	270	270	270	270
F 8	=	Summe der laufenden Einzahlungen aus Verwaltungstätigkeit (Summe F 1 bis F 7)	373.731,50	115.595	98.300	71.099	65.649	66.149
F 9	-	Personal- und Versorgungsauszahlungen	0,00	0	0	0	0	0
F 10	-	Auszahlungen für Sach- und Dienstleistungen	337.620,80	159.615	136.458	108.705	117.255	111.505
		72210000 Auszahlungen für Strom	4.068,42	6.450	6.700	6.900	7.100	7.200
		72220000 Auszahlungen für Gas	1.462,84	800	1.400	1.450	1.500	1.550
		72230000 Auszahlungen für Wasser/Abwasser	1.106,99	1.100	1.540	1.540	1.540	1.540
		72260000 Auszahlungen für die Abfallbeseitigung	2.552,50	315	2.115	115	2.115	115
		72311000 Unterhaltung der Grundstücke, Außenanlagen, Gebäude und Gebäudeeinrichtungen / Grundstücke	16.071,92	9.450	13.450	9.450	9.450	9.450
		72313000 Gebäude einschließlich der Bestandteile, die dem Gebäude zuzurechnen sind	744,94	6.100	7.400	2.400	2.400	2.400
		72321000 Bewirtschaftung der Grundstücke, Außenanlagen, Gebäude und Gebäudeeinrichtungen / Grundstücke	10.213,65	11.800	11.800	11.800	11.800	11.800
		72338000 Straßen, Wege, Plätze und Verkehrsmittelanlagen	1.081,10	11.000	18.500	8.500	8.500	8.500
		72339000 Unterhaltung des Infrastrukturvermögens / Sonstige	5,98	2.500	4.000	1.500	1.500	1.500
		72370000 Unterhaltung der Betriebs- und Geschäftsausstattung	274,79	300	300	300	300	300
		72380000 Geringwertige Geräte, Ausstattungs-, Ausrüstungs- und sonstige Gebrauchsgegenstände	6.551,77	14.415	5.500	4.500	4.500	4.500
		72543000 Kostenerstattungen an Gemeinden und Gemeindeverbänden	5.453,68	11.890	10.373	10.700	10.950	11.200

Teilfinanzhaushalt 2022

Gemeinde: 03 OG Daubach

Teilhaushalt 03 Gestaltung Umwelt

Ifd. Nr.	Teilfinanzhaushalt	Ergebnis des Haushaltsvorjahres	Ansätze des Haushaltsvorjahres einschl. Nachträge	Ansatz des Haushaltsjahres	Planungsdaten des Haushaltsfolgejahres	Planungsdaten des zweiten Haushaltsfolgejahres	Planungsdaten des dritten Haushaltsfolgejahres
		2020	2021	2022	2023	2024	2025
		in €	in €	in €	in €	in €	in €
	72543001 Kostenerstattungen und Kostenumlagen an Gemeinden und Gemeindeverbände (Sonderumlage Forst)	6.955,73	6.000	6.040	6.250	6.450	6.600
	72548000 Kostenerstattungen an sonstige öffentliche Sonderrechnungen	7.000,00	10.500	10.500	10.500	10.500	10.500
	72910000 Sonstige Auszahlungen für Sachleistungen	1.963,50	2.000	2.000	2.000	2.000	2.000
	72920000 Sonstige Auszahlungen für Dienstleistungen	272.112,99	64.995	34.840	30.800	36.650	32.350
F 11	- * nicht besetzt *	0,00	0	0	0	0	0
F 12	- Zuwendungen, Umlagen und sonstige Transferauszahlungen	0,00	0	0	0	0	0
F 13	- Auszahlungen der sozialen Sicherung	0,00	0	0	0	0	0
F 14	- Sonstige laufende Auszahlungen	16.005,28	29.703	10.996	11.183	11.383	11.533
	76255000 Auszahlungen für die Erstellung von Bebauungsplänen	4.313,16	500	500	500	500	500
	76341000 Fernmeldegebühren	0,00	0	70	50	50	50
	76390000 Sonstige Geschäftsauszahlungen	8.399,69	25.345	6.568	6.700	6.800	6.900
	76412000 Kfz-Versicherungen	81,01	90	90	100	100	100
	76416000 Umlagen an Schadensausgleichskassen	2.945,21	3.500	3.500	3.550	3.650	3.700
	76419000 Sonstige Versicherungen	32,11	33	33	33	33	33
	76810000 Grundsteuer	234,10	235	235	250	250	250
F 15	= Summe der laufenden Auszahlungen aus Verwaltungstätigkeit (Summe F 9 bis F14)	353.626,08	189.318	147.454	119.888	128.638	123.038
F 16	= Saldo der laufenden Ein- und Auszahlungen aus Verwaltungstätigkeit	20.105,42	-73.723	-49.154	-48.789	-62.989	-56.889
F 17	+ Zinseinzahlungen und sonstige Finanzeinzahlungen	0,00	0	0	0	0	0
F 18	- Zinsauszahlungen und sonstige Finanzauszahlungen	0,00	0	0	0	0	0
F 19	= Saldo der Zins- und der sonstigen Finanzein- und -auszahlungen	0,00	0	0	0	0	0
F 20	= Saldo der ordentlichen Ein- und Auszahlungen (Summe F 16 + F 19)	20.105,42	-73.723	-49.154	-48.789	-62.989	-56.889
F 21	Saldo der außerordentlichen Ein- und Auszahlungen	0,00	0	0	0	0	0
F 22	Saldo der Ein- und Auszahlungen aus internen Leistungsbeziehungen	0,00	0	0	0	0	0
F 23	= Summe der ordentlichen und außerordentlichen Ein- und Auszahlungen (Summe F 21 + F 22)	20.105,42	-73.723	-49.154	-48.789	-62.989	-56.889
F 24	+ Einzahlungen aus Investitionszuwendungen	0,00	0	550	0	0	6.400
	68144000 Investitionszuwendungen von Zweckverbänden	0,00	0	550	0	0	0
	68148000 Investitionszuwendungen von sonstigen öffentlichen Sonderrechnungen	0,00	0	0	0	0	6.400
F 25	+ Einzahlungen aus Beiträgen und ähnlichen Entgelten	225.867,60	52.070	28.800	28.300	500	259.500
	68259000 Beiträge und ähnliche Entgelte von übrigen Bereichen	225.547,60	51.570	28.300	27.800	0	259.000
	68270000 Grabnutzungsentgelte	320,00	500	500	500	500	500
F 26	+ Sonstige Investitionseinzahlungen	147.223,62	49.350	41.500	40.675	0	0
	68800000 Einzahlungen aus der Veräußerung von Waren	147.223,62	49.350	41.500	40.675	0	0
F 27	= Summe der Einzahlungen aus Investitionstätigkeit (Summe F 24 bis F 26)	373.091,22	101.420	70.850	68.975	500	265.900
F 28	- Auszahlungen für immaterielle Vermögensgegenstände	0,00	76.200	78.700	7.500	7.500	68.300
	78159000 Investitionszuwendungen an den sonstigen privaten Bereich	0,00	7.500	10.000	7.500	7.500	7.500

Teilfinanzhaushalt 2022

Gemeinde: 03 OG Daubach

Teilhaushalt 03 Gestaltung Umwelt

Ifd. Nr.	Teilfinanzhaushalt	Ergebnis des Haushaltsvorjahres	Ansätze des Haushaltsvorjahres einschl. Nachträge	Ansatz des Haushaltsjahres	Planungsdaten des Haushaltsfolgejahres	Planungsdaten des zweiten Haushaltsfolgejahres	Planungsdaten des dritten Haushaltsfolgejahres
		2020	2021	2022	2023	2024	2025
		in €	in €	in €	in €	in €	in €
	78420000 Auszahlungen für Investitionszuschüsse Nutzungsberechtigter	0,00	68.700	68.700	0	0	60.800
F 29	- Auszahlungen für Sachanlagen	362.296,62	198.000	6.500	0	36.000	382.600
	78510000 Auszahlungen für unbebaute Grundstücke und grundstücksgleiche Rechte	74.789,03	0	0	0	0	0
	78520000 Auszahlungen für bebaute Grundstücke und grundstücksgleiche Rechte	6.325,20	0	0	0	0	0
	78530000 Auszahlungen für Infrastrukturvermögen, einschließlich Grundstücke und grundstücksgleiche Rechte	117,95	0	0	0	0	0
	78560000 Auszahlungen für Fahrzeuge, Maschinen und technische Anlagen	0,00	0	1.500	0	0	0
	78571000 Auszahlungen für bewegliche Sachen des Anlagevermögens oberhalb der Wertgrenze i.H.v. 1.000 Euro	0,00	0	0	0	0	0
	78593000 Auszahlungen für Baumaßnahmen	281.064,44	198.000	5.000	0	36.000	382.600
F 30	- Auszahlungen für Finanzanlagen	0,00	0	0	0	0	0
F 31	- Sonstige Investitionsauszahlungen	44.963,20	0	0	0	0	0
	78831000 Fertige Erzeugnisse	44.963,20	0	0	0	0	0
F 32	= Summe der Auszahlungen aus Investitionstätigkeit (Summe F 28 bis F 31)	407.259,82	274.200	85.200	7.500	43.500	450.900
F 33	= Saldo der Ein- und Auszahlungen aus Investitionstätigkeit (Saldo F 27 und F 32)	-34.168,60	-172.780	-14.350	61.475	-43.000	-185.000
F 34	= Finanzmittelüberschuss /-fehlbetrag des Teilhaushalts (Summe F 23 + F 33)	-14.063,18	-246.503	-63.504	12.686	-105.989	-241.889

Produktorientierter Teilhaushalt 3

- Teilergebnishaushalt
- Teilfinanzhaushalt
- Teilinvestitionsübersicht

Teilergebnishaushalt 2022

Gemeinde: 03 OG Daubach

Teilhaushalt 03 Gestaltung Umwelt
Leistung 51100 Räumliche Planungs- und Entwicklungsmaßnahmen

Ifd. Nr.	Teilergebnishaushalt		Ergebnis des Haushaltsvorjahres	Ansätze des Haushaltsvorjahres einschl. Nachträge	Ansatz des Haushaltsjahres	Planungsdaten des Haushaltsfolgejahres	Planungsdaten des zweiten Haushaltsfolgejahres	Planungsdaten des dritten Haushaltsfolgejahres
			2020	2021	2022	2023	2024	2025
			in €	in €	in €	in €	in €	in €
E 1	+	Steuern und ähnliche Abgaben	0,00	0	0	0	0	0
E 2	+	Zuwendungen, allgemeine Umlagen und sonstige Transfererträge	0,00	0	0	0	0	0
E 3	+	Erträge der sozialen Sicherung	0,00	0	0	0	0	0
E 4	+	Öffentlich-rechtliche Leistungsentgelte	0,00	0	0	0	0	0
E 5	+	Privatrechtliche Leistungsentgelte	0,00	0	0	0	0	0
E 6	+	Kostenerstattungen und Kostenumlagen	0,00	0	0	0	0	0
E 7	+	Sonstige laufende Erträge	0,00	0	0	0	0	0
E 8	=	Summe der laufenden Erträge aus Verwaltungstätigkeit (Summe E 1 bis E 7)	0,00	0	0	0	0	0
E 9	-	Personal- und Versorgungsaufwendungen	0,00	0	0	0	0	0
E 10	-	Aufwendungen für Sach- und Dienstleistungen	0,00	0	0	0	0	0
E 11	-	Abschreibungen	0,00	0	0	0	0	0
E 12	-	Zuwendungen, Umlagen und sonstige Transferaufwendungen	0,00	0	0	0	0	0
E 13	-	Aufwendungen der sozialen Sicherung	0,00	0	0	0	0	0
E 14	-	Sonstige laufende Aufwendungen	0,00	500	500	500	500	500
		<i>56255000 Aufwendungen für die Erstellung von Bebauungsplänen</i>	<i>0,00</i>	<i>500</i>	<i>500</i>	<i>500</i>	<i>500</i>	<i>500</i>
		<i>- Aufwendungen für B-Pläne (vorsorglich)</i>						
E 15	=	Summe der laufenden Aufwendungen aus Verwaltungstätigkeit (Summe E 9 bis E 14)	0,00	500	500	500	500	500
E 16	=	Laufendes Ergebnis aus Verwaltungstätigkeit (Saldo E 8 und E 15)	0,00	-500	-500	-500	-500	-500
E 17	+	Zinserträge und sonstige Finanzerträge	0,00	0	0	0	0	0
E 18	-	Zinsaufwendungen und sonstige Finanzaufwendungen	0,00	0	0	0	0	0
E 19	=	Saldo der Zins -und sonstigen Finanzerträge und -aufwendungen (Saldo E 17 und E 18)	0,00	0	0	0	0	0
E 20	=	Ordentliches Ergebnis (Summe E 16 bis E 19)	0,00	-500	-500	-500	-500	-500
E 21		Außerordentliches Ergebnis	0,00	0	0	0	0	0
E 22		Saldo aus internen Leistungsbeziehungen	0,00	0	0	0	0	0
E 23	=	Jahresergebnis (Jahresüberschuss / Jahresfehlbetrag) des Teilhaushalts (Summe E 20 bis E 22)	0,00	-500	-500	-500	-500	-500

Teilergebnishaushalt 2022

Gemeinde: 03 OG Daubach

Teilhaushalt 03 Gestaltung Umwelt
Leistung 51130 Dorferneuerung , Städtebauförderung

Ifd. Nr.	Teilergebnishaushalt		Ergebnis des Haushaltsvorjahres	Ansätze des Haushaltsvorjahres einschl. Nachträge	Ansatz des Haushaltsjahres	Planungsdaten des Haushaltsfolgejahres	Planungsdaten des zweiten Haushaltsfolgejahres	Planungsdaten des dritten Haushaltsfolgejahres
			2020	2021	2022	2023	2024	2025
			in €	in €	in €	in €	in €	in €
E 1	+	Steuern und ähnliche Abgaben	0,00	0	0	0	0	0
E 2	+	Zuwendungen, allgemeine Umlagen und sonstige Transfererträge	0,00	0	0	0	0	0
E 3	+	Erträge der sozialen Sicherung	0,00	0	0	0	0	0
E 4	+	Öffentlich-rechtliche Leistungsentgelte	0,00	0	0	0	0	0
E 5	+	Privatrechtliche Leistungsentgelte	0,00	0	0	0	0	0
E 6	+	Kostenerstattungen und Kostenumlagen	0,00	0	0	0	0	0
E 7	+	Sonstige laufende Erträge	0,00	0	0	0	0	0
E 8	=	Summe der laufenden Erträge aus Verwaltungstätigkeit (Summe E 1 bis E 7)	0,00	0	0	0	0	0
E 9	-	Personal- und Versorgungsaufwendungen	0,00	0	0	0	0	0
E 10	-	Aufwendungen für Sach- und Dienstleistungen	0,00	0	0	0	0	0
E 11	-	Abschreibungen	2.970,00	3.000	3.000	3.000	1.500	0
		<i>53220000 Abschreibungen auf immaterielle Vermögensgegenstände aus geleisteten Zuwendungen</i>	<i>2.970,00</i>	<i>3.000</i>	<i>3.000</i>	<i>3.000</i>	<i>1.500</i>	<i>0</i>
E 12	-	Zuwendungen, Umlagen und sonstige Transferaufwendungen	0,00	0	0	0	0	0
E 13	-	Aufwendungen der sozialen Sicherung	0,00	0	0	0	0	0
E 14	-	Sonstige laufenden Aufwendungen	0,00	0	0	0	0	0
E 15	=	Summe der laufenden Aufwendungen aus Verwaltungstätigkeit (Summe E 9 bis E 14)	2.970,00	3.000	3.000	3.000	1.500	0
E 16	=	Laufendes Ergebnis aus Verwaltungstätigkeit (Saldo E 8 und E 15)	-2.970,00	-3.000	-3.000	-3.000	-1.500	0
E 17	+	Zinserträge und sonstige Finanzerträge	0,00	0	0	0	0	0
E 18	-	Zinsaufwendungen und sonstige Finanzaufwendungen	0,00	0	0	0	0	0
E 19	=	Saldo der Zins -und sonstigen Finanzerträge und -aufwendungen (Saldo E 17 und E 18)	0,00	0	0	0	0	0
E 20	=	Ordentliches Ergebnis (Summe E 16 bis E 19)	-2.970,00	-3.000	-3.000	-3.000	-1.500	0
E 21		Außerordentliches Ergebnis	0,00	0	0	0	0	0
E 22		Saldo aus internen Leistungsbeziehungen	0,00	0	0	0	0	0
E 23	=	Jahresergebnis (Jahresüberschuss / Jahresfehlbetrag) des Teilhaushalts (Summe E 20 bis E 22)	-2.970,00	-3.000	-3.000	-3.000	-1.500	0

Teilergebnishaushalt 2022

Gemeinde: 03 OG Daubach

Teilhaushalt 03 Gestaltung Umwelt
Leistung 54100 Gemeindefstraßen

lfd. Nr.	Teilergebnishaushalt		Ergebnis des Haushaltsvorjahres	Ansätze des Haushaltsvorjahres einschl. Nachträge	Ansatz des Haushaltsjahres	Planungsdaten des Haushaltsfolgejahres	Planungsdaten des zweiten Haushaltsfolgejahres	Planungsdaten des dritten Haushaltsfolgejahres
			2020	2021	2022	2023	2024	2025
			in €	in €	in €	in €	in €	in €
E 1	+	Steuern und ähnliche Abgaben	0,00	0	0	0	0	0
E 2	+	Zuwendungen, allgemeine Umlagen und sonstige Transfererträge	1.282,00	1.250	1.500	1.500	1.500	1.500
		<i>41510000 Sonderposten aus Zuwendungen</i>	1.282,00	1.250	1.500	1.500	1.500	1.500
E 3	+	Erträge der sozialen Sicherung	0,00	0	0	0	0	0
E 4	+	Öffentlich-rechtliche Leistungsentgelte	41.854,00	46.850	42.000	42.000	42.000	42.000
		<i>43700000 Erträge aus der Auflösung von Sonderposten für Beiträge und ähnliche Entgelte</i>	41.854,00	46.850	42.000	42.000	42.000	42.000
E 5	+	Privatrechtliche Leistungsentgelte	0,00	0	0	0	0	0
E 6	+	Kostenerstattungen und Kostenumlagen	350,00	100	100	100	100	100
		<i>44290000 Kostenerstattungen und Kostenumlagen von Sonstigen</i>	350,00	100	100	100	100	100
		<i>- Erstattung von Unfall- und Vandalismusschäden im öffentlichen Verkehrsraum</i>						
E 7	+	Sonstige laufende Erträge	51.346,64	22.770	16.770	16.870	10.970	11.070
		<i>46112000 Erträge aus der Veräußerung von Grundstücken und Gebäuden</i>	40.020,14	12.000	6.000	6.000	0	0
		<i>46250000 Konzessionsabgaben</i>	11.076,74	10.500	10.500	10.600	10.700	10.800
		<i>46290000 Weitere sonstige laufende Erträge / Sonstige</i>	249,76	270	270	270	270	270
		<i>- Preisnachlass Netznutzung Elektrizität</i>						
E 8	=	Summe der laufenden Erträge aus Verwaltungstätigkeit (Summe E 1 bis E 7)	94.832,64	70.970	60.370	60.470	54.570	54.670
E 9	-	Personal- und Versorgungsaufwendungen	0,00	0	0	0	0	0
E 10	-	Aufwendungen für Sach- und Dienstleistungen	16.470,42	35.800	34.300	22.950	23.050	23.150
		<i>52210000 Aufwendungen für Strom</i>	3.479,73	4.000	4.000	4.150	4.250	4.350
		<i>- Straßenbeleuchtung</i>						
		<i>52321000 Bewirtschaftung der Grundstücke</i>	10.213,65	11.800	11.800	11.800	11.800	11.800
		<i>- lfd. Straßenoberflächenentwässerungsbeitrag für gemeindl. Verkehrsflächen</i>						
		<i>52338000 Straßen, Wege, Plätze und Verkehrslenkungsanlagen</i>	1.031,09	7.000	14.000	5.000	5.000	5.000
		<i>- Grundansatz (5.000 Euro)</i>						
		<i>- Sonderbedarf:</i>						
		<i>+ Rissesanierung (4.000 Euro)</i>						
		<i>+ Rinne "Am Dillchesberg" (5.000 Euro)</i>						
		<i>52339000 Unterhaltung des Infrastrukturvermögens / Sonstiges</i>	5,98	2.500	4.000	1.500	1.500	1.500
		<i>- Grundansatz Straßenbeleuchtung (1.500 Euro)</i>						
		<i>- Sonderbedarf</i>						
		<i>+ Standsicherheitsprüfung (1.000 Euro)</i>						
		<i>+ Änderung Beleuchtung Mühlenweg (1.500 Euro)</i>						
		<i>52380000 Geringwertige Geräte, Ausstattungs-, Ausstattungs- und sonstige Gebrauchsgegenstände</i>	1.739,97	10.500	500	500	500	500
		<i>- Grundansatz</i>						
E 11	-	Abschreibungen	64.012,00	69.450	64.000	64.000	62.500	62.500
		<i>53230000 Abschreibungen auf gezahlte Investitionszuschüsse als Nutzungsberechtigter</i>	5.519,00	5.400	5.500	5.500	5.500	5.500

Teilergebnishaushalt 2022

Gemeinde: 03 OG Daubach

Teilhaushalt 03 Gestaltung Umwelt
Leistung 54100 Gemeinestraßen

Ifd. Nr.	Teilergebnishaushalt	Ergebnis des Haushaltsvorjahres	Ansätze des Haushaltsvorjahres einschl. Nachträge	Ansatz des Haushaltsjahres	Planungsdaten des Haushaltsfolgejahres	Planungsdaten des zweiten Haushaltsfolgejahres	Planungsdaten des dritten Haushaltsfolgejahres
		2020	2021	2022	2023	2024	2025
		in €	in €	in €	in €	in €	in €
	53490000 Abschreibungen auf bebaute Grundstücke und grundstücksgleiche Rechte mit sonstigen Gebäuden	661,00	700	1.000	1.000	1.000	1.000
	53580000 Straßen, Wege, Plätze und Verkehrsmittelanlagen	57.194,00	63.250	57.000	57.000	55.500	55.500
	53820000 Abschreibungen auf Maschinen und technische Anlagen	558,00	0	0	0	0	0
	53850000 Abschreibungen auf die Betriebs- und Geschäftsausstattung	80,00	100	500	500	500	500
E 12	- Zuwendungen, Umlagen und sonstige Transferaufwendungen	0,00	0	0	0	0	0
E 13	- Aufwendungen der sozialen Sicherung	0,00	0	0	0	0	0
E 14	- Sonstige laufenden Aufwendungen	228,86	0	0	0	0	0
	56512000 Verluste aus dem Abgang von Gegenständen des Anlagevermögens - Sachanlagen	228,86	0	0	0	0	0
E 15	= Summe der laufenden Aufwendungen aus Verwaltungstätigkeit (Summe E 9 bis E 14)	80.711,28	105.250	98.300	86.950	85.550	85.650
E 16	= Laufendes Ergebnis aus Verwaltungstätigkeit (Saldo E 8 und E 15)	14.121,36	-34.280	-37.930	-26.480	-30.980	-30.980
E 17	+ Zinserträge und sonstige Finanzerträge	0,00	0	0	0	0	0
E 18	- Zinsaufwendungen und sonstige Finanzaufwendungen	0,00	0	0	0	0	0
E 19	= Saldo der Zins- und sonstigen Finanzerträge und -aufwendungen (Saldo E 17 und E 18)	0,00	0	0	0	0	0
E 20	= Ordentliches Ergebnis (Summe E 16 bis E 19)	14.121,36	-34.280	-37.930	-26.480	-30.980	-30.980
E 21	Außerordentliches Ergebnis	0,00	0	0	0	0	0
E 22	Saldo aus internen Leistungsbeziehungen	0,00	0	0	0	0	0
E 23	= Jahresergebnis (Jahresüberschuss / Jahresfehlbetrag) des Teilhaushalts (Summe E 20 bis E 22)	14.121,36	-34.280	-37.930	-26.480	-30.980	-30.980

Teilergebnishaushalt 2022

Gemeinde: 03 OG Daubach

Teilhaushalt 03 Gestaltung Umwelt
Leistung 54510 Kommunale Straßenreinigung, kommunaler Winterdienst

Ifd. Nr.	Teilergebnishaushalt		Ergebnis des Haushaltsvorjahres	Ansätze des Haushaltsvorjahres einschl. Nachträge	Ansatz des Haushaltsjahres	Planungsdaten des Haushaltsfolgejahres	Planungsdaten des zweiten Haushaltsfolgejahres	Planungsdaten des dritten Haushaltsfolgejahres
			2020	2021	2022	2023	2024	2025
			in €	in €	in €	in €	in €	in €
E 1	+	Steuern und ähnliche Abgaben	0,00	0	0	0	0	0
E 2	+	Zuwendungen, allgemeine Umlagen und sonstige Transfererträge	0,00	0	0	0	0	0
E 3	+	Erträge der sozialen Sicherung	0,00	0	0	0	0	0
E 4	+	Öffentlich-rechtliche Leistungsentgelte	0,00	0	0	0	0	0
E 5	+	Privatrechtliche Leistungsentgelte	0,00	0	0	0	0	0
E 6	+	Kostenerstattungen und Kostenumlagen	0,00	0	0	0	0	0
E 7	+	Sonstige laufende Erträge	0,00	0	0	0	0	0
E 8	=	Summe der laufenden Erträge aus Verwaltungstätigkeit (Summe E 1 bis E 7)	0,00	0	0	0	0	0
E 9	-	Personal- und Versorgungsaufwendungen	0,00	0	0	0	0	0
E 10	-	Aufwendungen für Sach- und Dienstleistungen 52338000 Straßen, Wege, Plätze und Verkehrslenkungsanlagen - Auftausatz 52543000 Kostenerstattungen an Gemeinden und Gemeindeverbände - Erstattung Winterdienst an OG Hübingen 52910000 sonstige Aufwendungen für Sachleistungen - Pauschale für Geräteinsatz Winterdienst	2.776,58 0,00 813,08 1.963,50	3.850 1.000 850 2.000	5.000 1.500 1.500 2.000	5.000 1.500 1.500 2.000	5.000 1.500 1.500 2.000	
E 11	-	Abschreibungen	0,00	0	0	0	0	0
E 12	-	Zuwendungen, Umlagen und sonstige Transferaufwendungen	0,00	0	0	0	0	0
E 13	-	Aufwendungen der sozialen Sicherung	0,00	0	0	0	0	0
E 14	-	Sonstige laufenden Aufwendungen	0,00	0	0	0	0	0
E 15	=	Summe der laufenden Aufwendungen aus Verwaltungstätigkeit (Summe E 9 bis E 14)	2.776,58	3.850	5.000	5.000	5.000	5.000
E 16	=	Laufendes Ergebnis aus Verwaltungstätigkeit (Saldo E 8 und E 15)	-2.776,58	-3.850	-5.000	-5.000	-5.000	-5.000
E 17	+	Zinserträge und sonstige Finanzerträge	0,00	0	0	0	0	0
E 18	-	Zinsaufwendungen und sonstige Finanzaufwendungen	0,00	0	0	0	0	0
E 19	=	Saldo der Zins- und sonstigen Finanzerträge und -aufwendungen (Saldo E 17 und E 18)	0,00	0	0	0	0	0
E 20	=	Ordentliches Ergebnis (Summe E 16 bis E 19)	-2.776,58	-3.850	-5.000	-5.000	-5.000	-5.000
E 21		Außerordentliches Ergebnis	0,00	0	0	0	0	0
E 22		Saldo aus internen Leistungsbeziehungen	0,00	0	0	0	0	0
E 23	=	Jahresergebnis (Jahresüberschuss / Jahresfehlbetrag) des Teilhaushalts (Summe E 20 bis E 22)	-2.776,58	-3.850	-5.000	-5.000	-5.000	-5.000

Teilergebnishaushalt 2022

Gemeinde: 03 OG Daubach

Teilhaushalt 03 Gestaltung Umwelt
Leistung 55110 Öffentliches Grün, Landschaftsbau

Ifd. Nr.	Teilergebnishaushalt		Ergebnis des Haushaltsvorjahres	Ansätze des Haushaltsvorjahres einschl. Nachträge	Ansatz des Haushaltsjahres	Planungsdaten des Haushaltsfolgejahres	Planungsdaten des zweiten Haushaltsfolgejahres	Planungsdaten des dritten Haushaltsfolgejahres
			2020	2021	2022	2023	2024	2025
			in €	in €	in €	in €	in €	in €
E 1	+	Steuern und ähnliche Abgaben	0,00	0	0	0	0	0
E 2	+	Zuwendungen, allgemeine Umlagen und sonstige Transfererträge	544,00	250	500	500	500	500
		<i>41510000 Sonderposten aus Zuwendungen</i>	544,00	250	500	500	500	500
E 3	+	Erträge der sozialen Sicherung	0,00	0	0	0	0	0
E 4	+	Öffentlich-rechtliche Leistungsentgelte	0,00	0	0	0	0	0
E 5	+	Privatrechtliche Leistungsentgelte	0,00	0	0	0	0	0
E 6	+	Kostenerstattungen und Kostenumlagen	0,00	0	0	0	0	0
E 7	+	Sonstige laufende Erträge	0,00	0	0	0	0	0
E 8	=	Summe der laufenden Erträge aus Verwaltungstätigkeit (Summe E 1 bis E 7)	544,00	250	500	500	500	500
E 9	-	Personal- und Versorgungsaufwendungen	0,00	0	0	0	0	0
E 10	-	Aufwendungen für Sach- und Dienstleistungen	16.769,65	5.950	10.100	6.100	8.100	6.100
		<i>52260000 Aufwendungen für die Abfallbeseitigung</i>	2.436,00	200	2.000	0	2.000	0
		- Schredderplatz Grünabfall						
		<i>52311000 Unterhaltung der Grundstücke</i>	10.932,37	4.500	6.500	4.500	4.500	4.500
		- Grundansatz (Baum und Beetpflege; 4.500 Euro)						
		- Sonderbedarf						
		+ Erneuerung Grünanlagen (2.000 Euro)						
		<i>52370000 Unterhaltung der Betriebs- und Geschäftsausstattung</i>	274,79	100	100	100	100	100
		<i>52380000 Geringwertige Geräte, Ausstattungs-, Ausrüstungs- und sonstige Gebrauchsgegenstände</i>	771,69	150	500	500	500	500
		- Anpassung Ansatz an das vorläufige Ergebnis des Jahres 2021						
		<i>52920000 sonstige Aufwendungen für Dienstleistungen</i>	2.354,80	1.000	1.000	1.000	1.000	1.000
		- Baumkontrolle						
E 11	-	Abschreibungen	3.409,00	1.850	1.500	1.500	1.000	1.000
		<i>53420000 Abschreibungen auf bebaute Grundstücke und grundstücksgleiche Rechte mit sozialen Einrichtungen</i>	136,00	150	500	500	0	0
		<i>53490000 Abschreibungen auf bebaute Grundstücke und grundstücksgleiche Rechte mit sonstigen Gebäuden</i>	3.241,00	1.650	0	0	0	0
		<i>53850000 Abschreibungen auf die Betriebs- und Geschäftsausstattung</i>	32,00	50	1.000	1.000	1.000	1.000
E 12	-	Zuwendungen, Umlagen und sonstige Transferaufwendungen	0,00	0	0	0	0	0
E 13	-	Aufwendungen der sozialen Sicherung	0,00	0	0	0	0	0
E 14	-	Sonstige laufenden Aufwendungen	378,01	150	300	300	300	300
		<i>56390000 Geschäftsaufwendungen / Sonstiges</i>	378,01	150	300	300	300	300
		- u.a. Ersatzbeutel Hundetoiletten						
E 15	=	Summe der laufenden Aufwendungen aus Verwaltungstätigkeit (Summe E 9 bis E 14)	20.556,66	7.950	11.900	7.900	9.400	7.400
E 16	=	Laufendes Ergebnis aus Verwaltungstätigkeit (Saldo E 8 und E 15)	-20.012,66	-7.700	-11.400	-7.400	-8.900	-6.900
E 17	+	Zinserträge und sonstige Finanzerträge	0,00	0	0	0	0	0
E 18	-	Zinsaufwendungen und sonstige Finanzaufwendungen	0,00	0	0	0	0	0
E 19	=	Saldo der Zins- und sonstigen Finanzerträge und -aufwendungen (Saldo E 17 und E 18)	0,00	0	0	0	0	0

Teilergebnishaushalt 2022

Gemeinde: 03 OG Daubach

Teilhaushalt 03 Gestaltung Umwelt
Leistung 55110 Öffentliches Grün, Landschaftsbau

Ifd. Nr.	Teilergebnishaushalt		Ergebnis des Haushaltsvorjahres	Ansätze des Haushaltsvorjahres einschl. Nachträge	Ansatz des Haushaltsjahres	Planungsdaten des Haushaltsfolgejahres	Planungsdaten des zweiten Haushaltsfolgejahres	Planungsdaten des dritten Haushaltsfolgejahres
			2020	2021	2022	2023	2024	2025
			in €	in €	in €	in €	in €	in €
E 20	=	Ordentliches Ergebnis (Summe E 16 bis E 19)	-20.012,66	-7.700	-11.400	-7.400	-8.900	-6.900
E 21		Außerordentliches Ergebnis	0,00	0	0	0	0	0
E 22		Saldo aus internen Leistungsbeziehungen	0,00	0	0	0	0	0
E 23	=	Jahresergebnis (Jahresüberschuss / Jahresfehlbetrag) des Teilhaushalts (Summe E 20 bis E 22)	-20.012,66	-7.700	-11.400	-7.400	-8.900	-6.900

Teilergebnishaushalt 2022

Gemeinde: 03 OG Daubach

Teilhaushalt 03 Gestaltung Umwelt
Leistung 55120 Sonstige Erholungseinrichtungen

Ifd. Nr.	Teilergebnishaushalt		Ergebnis des Haushaltsvorjahres	Ansätze des Haushaltsvorjahres einschl. Nachträge	Ansatz des Haushaltsjahres	Planungsdaten des Haushaltsfolgejahres	Planungsdaten des zweiten Haushaltsfolgejahres	Planungsdaten des dritten Haushaltsfolgejahres
			2020	2021	2022	2023	2024	2025
			in €	in €	in €	in €	in €	in €
E 1	+	Steuern und ähnliche Abgaben	0,00	0	0	0	0	0
E 2	+	Zuwendungen, allgemeine Umlagen und sonstige Transfererträge	0,00	0	0	0	0	0
E 3	+	Erträge der sozialen Sicherung	0,00	0	0	0	0	0
E 4	+	Öffentlich-rechtliche Leistungsentgelte	475,00	500	1.500	1.500	1.500	1.500
		<i>43210000 Entgelte für die Benutzung von öffentlichen Einrichtungen und für wirtschaftliche Dienstleistungen</i>	475,00	500	1.500	1.500	1.500	1.500
		<i>- Einnahmen aus der Vermietung Grillhütte</i>						
E 5	+	Privatrechtliche Leistungsentgelte	0,00	0	0	0	0	0
E 6	+	Kostenerstattungen und Kostenumlagen	0,00	0	50	50	50	50
		<i>44290000 Kostenerstattungen und Kostenumlagen von Sonstigen</i>	0,00	0	50	50	50	50
		<i>- Schadenregulierungen Grillhütte (vorsorglich)</i>						
E 7	+	Sonstige laufende Erträge	0,00	0	0	0	0	0
E 8	=	Summe der laufenden Erträge aus Verwaltungstätigkeit (Summe E 1 bis E 7)	475,00	500	1.550	1.550	1.550	1.550
E 9	-	Personal- und Versorgungsaufwendungen	0,00	0	0	0	0	0
E 10	-	Aufwendungen für Sach- und Dienstleistungen	4.768,99	7.450	8.540	3.540	3.540	3.540
		<i>52210000 Aufwendungen für Strom</i>	1.470,87	1.000	1.000	1.000	1.000	1.000
		<i>- Grillhütte (anteilig von Zähler Rathaus)</i>						
		<i>52230000 Aufwendungen für Wasser/Abwasser</i>	0,00	0	440	440	440	440
		<i>52311000 Unterhaltung der Grundstücke</i>	24,00	150	150	150	150	150
		<i>- Grillhütte</i>						
		<i>52313000 Gebäude einschließlich der Bestandteile, die dem Gebäude zuzurechnen sind</i>	318,91	4.200	4.200	200	200	200
		<i>- Grundansatz Grillhütte (200 Euro)</i>						
		<i>- Sonderbedarf</i>						
		<i>+ Sanierung Grillhütte (Außentreppe; 4.000 Euro)</i>						
		<i>52370000 Unterhaltung der Betriebs- und Geschäftsausstattung</i>	0,00	100	100	100	100	100
		<i>- Grillhütte</i>						
		<i>52380000 Geringwertige Geräte, Ausstattungs-, Ausrüstungs- und sonstige Gebrauchsgegenstände</i>	2.920,21	2.000	2.650	1.650	1.650	1.650
		<i>- Grundansatz Grillhütte (150 Euro)</i>						
		<i>- Sonderbedarf</i>						
		<i>+ 2022 Tisch und Sitzgelegenheit Schutzhütte "Krahbeul" (2.500 Euro)</i>						
		<i>+ 2023-2025 Sitzgelegenheiten und Mülleimer an Wanderwegen (1.500 Euro)</i>						
		<i>52920000 sonstige Aufwendungen für Dienstleistungen</i>	35,00	0	0	0	0	0
E 11	-	Abschreibungen	124,00	50	0	0	0	0
		<i>53850000 Abschreibungen auf die Betriebs- und Geschäftsausstattung</i>	124,00	50	0	0	0	0
E 12	-	Zuwendungen, Umlagen und sonstige Transferaufwendungen	0,00	0	0	0	0	0
E 13	-	Aufwendungen der sozialen Sicherung	0,00	0	0	0	0	0
E 14	-	Sonstige laufende Aufwendungen	161,05	150	150	150	150	150
		<i>56390000 Geschäftsaufwendungen / Sonstiges</i>	161,05	150	150	150	150	150
E 15	=	Summe der laufenden Aufwendungen aus Verwaltungstätigkeit (Summe E 9 bis E 14)	5.054,04	7.650	8.690	3.690	3.690	3.690

Teilergebnishaushalt 2022

Gemeinde: 03 OG Daubach

Teilhaushalt 03 Gestaltung Umwelt
Leistung 55120 Sonstige Erholungseinrichtungen

Ifd. Nr.	Teilergebnishaushalt		Ergebnis des Haushaltsvorjahres	Ansätze des Haushaltsvorjahres einschl. Nachträge	Ansatz des Haushaltsjahres	Planungsdaten des Haushaltsfolgejahres	Planungsdaten des zweiten Haushaltsfolgejahres	Planungsdaten des dritten Haushaltsfolgejahres
			2020	2021	2022	2023	2024	2025
			in €	in €	in €	in €	in €	in €
E 16	=	Laufendes Ergebnis aus Verwaltungstätigkeit (Saldo E 8 und E 15)	-4.579,04	-7.150	-7.140	-2.140	-2.140	-2.140
E 17	+	Zinserträge und sonstige Finanzerträge	0,00	0	0	0	0	0
E 18	-	Zinsaufwendungen und sonstige Finanzaufwendungen	0,00	0	0	0	0	0
E 19	=	Saldo der Zins - und sonstigen Finanzerträge und -aufwendungen (Saldo E 17 und E 18)	0,00	0	0	0	0	0
E 20	=	Ordentliches Ergebnis (Summe E 16 bis E 19)	-4.579,04	-7.150	-7.140	-2.140	-2.140	-2.140
E 21		Außerordentliches Ergebnis	0,00	0	0	0	0	0
E 22		Saldo aus internen Leistungsbeziehungen	0,00	0	0	0	0	0
E 23	=	Jahresergebnis (Jahresüberschuss / Jahresfehlbetrag) des Teilhaushalts (Summe E 20 bis E 22)	-4.579,04	-7.150	-7.140	-2.140	-2.140	-2.140

Teilergebnishaushalt 2022

Gemeinde: 03 OG Daubach

Teilhaushalt 03 Gestaltung Umwelt
Leistung 55310 Friedhofswesen (Friedhofsanlagen, einschließlich Friedwald)

Ifd. Nr.	Teilergebnishaushalt		Ergebnis des Haushaltsvorjahres	Ansätze des Haushaltsvorjahres einschl. Nachträge	Ansatz des Haushaltsjahres	Planungsdaten des Haushaltsfolgejahres	Planungsdaten des zweiten Haushaltsfolgejahres	Planungsdaten des dritten Haushaltsfolgejahres
			2020	2021	2022	2023	2024	2025
			in €	in €	in €	in €	in €	in €
E 1	+	Steuern und ähnliche Abgaben	0,00	0	0	0	0	0
E 2	+	Zuwendungen, allgemeine Umlagen und sonstige Transfererträge	1.694,00	1.650	2.000	2.000	2.000	2.000
		<i>41510000 Sonderposten aus Zuwendungen</i>	<i>1.694,00</i>	<i>1.650</i>	<i>2.000</i>	<i>2.000</i>	<i>2.000</i>	<i>2.000</i>
E 3	+	Erträge der sozialen Sicherung	0,00	0	0	0	0	0
E 4	+	Öffentlich-rechtliche Leistungsentgelte	1.044,58	1.750	2.000	2.000	2.000	2.000
		<i>43224000 Entgelte / für das Bestattungswesen</i>	<i>769,00</i>	<i>1.500</i>	<i>1.500</i>	<i>1.500</i>	<i>1.500</i>	<i>1.500</i>
		<i>43900000 Erträge aus der Auflösung von Sonderposten für Grabnutzungsentgelte</i>	<i>275,58</i>	<i>250</i>	<i>500</i>	<i>500</i>	<i>500</i>	<i>500</i>
E 5	+	Privatrechtliche Leistungsentgelte	0,00	0	0	0	0	0
E 6	+	Kostenerstattungen und Kostenumlagen	0,00	0	0	0	0	0
E 7	+	Sonstige laufende Erträge	0,00	0	0	0	0	0
E 8	=	Summe der laufenden Erträge aus Verwaltungstätigkeit (Summe E 1 bis E 7)	2.738,58	3.400	4.000	4.000	4.000	4.000
E 9	-	Personal- und Versorgungsaufwendungen	0,00	0	0	0	0	0
E 10	-	Aufwendungen für Sach- und Dienstleistungen	7.529,38	4.600	7.200	5.250	5.300	5.300
		<i>52210000 Aufwendungen für Strom</i>	<i>1.433,04</i>	<i>1.200</i>	<i>1.200</i>	<i>1.250</i>	<i>1.300</i>	<i>1.300</i>
		<i>52230000 Aufwendungen für Wasser/Abwasser</i>	<i>606,89</i>	<i>550</i>	<i>550</i>	<i>550</i>	<i>550</i>	<i>550</i>
		<i>- Oberflächen- und Brauchwasserabgabe Friedhof und Friedhofshalle</i>						
		<i>52311000 Unterhaltung der Grundstücke</i>	<i>4.235,80</i>	<i>300</i>	<i>2.300</i>	<i>300</i>	<i>300</i>	<i>300</i>
		<i>- Grundansatz (300 Euro)</i>						
		<i>- Sonderbedarf</i>						
		<i>+ Wegeunterhaltung u. Abfallproblematik (2.000 Euro)</i>						
		<i>52313000 Gebäude einschließlich der Bestandteile, die dem Gebäude zuzurechnen sind</i>	<i>166,76</i>	<i>1.200</i>	<i>1.500</i>	<i>1.500</i>	<i>1.500</i>	<i>1.500</i>
		<i>- Anpassung Ansatz an das vorläufige Ergebnis 2021</i>						
		<i>52380000 Geringwertige Geräte, Ausstattungs-, Ausrüstungs- und sonstige Gebrauchsgegenstände</i>	<i>117,04</i>	<i>150</i>	<i>150</i>	<i>150</i>	<i>150</i>	<i>150</i>
		<i>52920000 sonstige Aufwendungen für Dienstleistungen</i>	<i>969,85</i>	<i>1.200</i>	<i>1.500</i>	<i>1.500</i>	<i>1.500</i>	<i>1.500</i>
		<i>- Grabbereitung</i>						
		<i>- Standsicherheitsprüfungen Grabsteine (Anpassung Ansatz an das vorläufige Ergebnis 2021)</i>						
E 11	-	Abschreibungen	6.356,00	6.400	6.500	6.500	6.500	6.500
		<i>53490000 Abschreibungen auf bebaute Grundstücke und grundstücksgleiche Rechte mit sonstigen Gebäuden</i>	<i>6.356,00</i>	<i>6.400</i>	<i>6.500</i>	<i>6.500</i>	<i>6.500</i>	<i>6.500</i>
E 12	-	Zuwendungen, Umlagen und sonstige Transferaufwendungen	0,00	0	0	0	0	0
E 13	-	Aufwendungen der sozialen Sicherung	0,00	0	0	0	0	0
E 14	-	Sonstige laufende Aufwendungen	194,47	50	500	500	500	500
		<i>56390000 Geschäftsaufwendungen / Sonstiges</i>	<i>194,47</i>	<i>50</i>	<i>500</i>	<i>500</i>	<i>500</i>	<i>500</i>
		<i>- Anpassung Ansatz an das vorläufige Ergebnis 2021</i>						
E 15	=	Summe der laufenden Aufwendungen aus Verwaltungstätigkeit (Summe E 9 bis E 14)	14.079,85	11.050	14.200	12.250	12.300	12.300
E 16	=	Laufendes Ergebnis aus Verwaltungstätigkeit (Saldo E 8 und E 15)	-11.341,27	-7.650	-10.200	-8.250	-8.300	-8.300
E 17	+	Zinserträge und sonstige Finanzerträge	0,00	0	0	0	0	0
E 18	-	Zinsaufwendungen und sonstige Finanzaufwendungen	0,00	0	0	0	0	0

Teilergebnishaushalt 2022

Gemeinde: 03 OG Daubach

Teilhaushalt 03 Gestaltung Umwelt
 Leistung 55310 Friedhofswesen (Friedhofsanlagen, einschließlich Friedwald)

Ifd. Nr.	Teilergebnishaushalt	Ergebnis des Haushaltsvorjahres	Ansätze des Haushaltsvorjahres einschl. Nachträge	Ansatz des Haushaltsjahres	Planungsdaten des Haushaltsfolgejahres	Planungsdaten des zweiten Haushaltsfolgejahres	Planungsdaten des dritten Haushaltsfolgejahres
		2020	2021	2022	2023	2024	2025
		in €	in €	in €	in €	in €	in €
E 19	= Saldo der Zins -und sonstigen Finanzerträge und -aufwendungen (Saldo E 17 und E 18)	0,00	0	0	0	0	0
E 20	= Ordentliches Ergebnis (Summe E 16 bis E 19)	-11.341,27	-7.650	-10.200	-8.250	-8.300	-8.300
E 21	Außerordentliches Ergebnis	0,00	0	0	0	0	0
E 22	Saldo aus internen Leistungsbeziehungen	0,00	0	0	0	0	0
E 23	= Jahresergebnis (Jahresüberschuss / Jahresfehlbetrag) des Teilhaushalts (Summe E 20 bis E 22)	-11.341,27	-7.650	-10.200	-8.250	-8.300	-8.300

Teilergebnishaushalt 2022

Gemeinde: 03 OG Daubach

Teilhaushalt 03 Gestaltung Umwelt
Leistung 55510 Kommunale Forstwirtschaft

Ifd. Nr.	Teilergebnishaushalt		Ergebnis des Haushaltsvorjahres	Ansätze des Haushaltsvorjahres einschl. Nachträge	Ansatz des Haushaltsjahres	Planungsdaten des Haushaltsfolgejahres	Planungsdaten des zweiten Haushaltsfolgejahres	Planungsdaten des dritten Haushaltsfolgejahres
			2020	2021	2022	2023	2024	2025
			in €	in €	in €	in €	in €	in €
E 1	+	Steuern und ähnliche Abgaben	0,00	0	0	0	0	0
E 2	+	Zuwendungen, allgemeine Umlagen und sonstige Transfererträge	53.239,00	38.770	27.687	0	0	0
		41442000 Zuweisungen und Zuschüsse für laufende Zwecke vom Land	53.239,00	38.770	27.687	0	0	0
		- Schadholzaufarbeitung und Wiederbewaldung						
E 3	+	Erträge der sozialen Sicherung	0,00	0	0	0	0	0
E 4	+	Öffentlich-rechtliche Leistungsentgelte	0,00	0	0	0	0	0
E 5	+	Privatrechtliche Leistungsentgelte	307.187,30	42.263	40.814	41.200	41.650	42.050
		44110000 Erträge aus Verkäufen von Vorräten	307.187,30	42.263	40.814	41.200	41.650	42.050
E 6	+	Kostenerstattungen und Kostenumlagen	0,00	0	0	0	0	0
E 7	+	Sonstige laufende Erträge	950,00	0	0	0	0	0
		46290000 Weitere sonstige laufende Erträge / Sonstige - u.a. Spenden für Wiederbewaldung	950,00	0	0	0	0	0
E 8	=	Summe der laufenden Erträge aus Verwaltungstätigkeit (Summe E 1 bis E 7)	361.376,30	81.033	68.501	41.200	41.650	42.050
E 9	-	Personal- und Versorgungsaufwendungen	0,00	0	0	0	0	0
E 10	-	Aufwendungen für Sach- und Dienstleistungen	296.989,18	79.835	42.253	43.750	45.050	46.150
		52543000 Kostenerstattungen an Gemeinden und Gemeindeverbände	6.993,45	11.040	8.873	9.200	9.450	9.700
		- Personal- und Sachkostenerstattung für Waldarbeitereinsätze						
		52543001 Kostenerstattungen und Kostenumlagen an Gemeinden und Gemeindeverbände (Sonderumlage Forst)	5.078,44	6.000	6.040	6.250	6.450	6.600
		- Sonderumlage Forst						
		52920000 sonstige Aufwendungen für Dienstleistungen	284.917,29	62.795	27.340	28.300	29.150	29.850
		- Unternehmereinsatz im Forstwirtschaftsbetrieb (Rückarbeiten, etc.)						
E 11	-	Abschreibungen	183,00	200	183	183	183	0
		53810000 Abschreibungen auf Fahrzeuge	183,00	200	183	183	183	0
E 12	-	Zuwendungen, Umlagen und sonstige Transferaufwendungen	0,00	0	0	0	0	0
E 13	-	Aufwendungen der sozialen Sicherung	0,00	0	0	0	0	0
E 14	-	Sonstige laufende Aufwendungen	11.129,32	28.703	9.396	9.583	9.783	9.933
		56341000 Femmeldegebühren	0,00	0	70	50	50	50
		56390000 Geschäftsaufwendungen / Sonstiges	7.679,31	24.845	5.468	5.600	5.700	5.800
		- Sachaufwand (Der Ansatz wurde abweichend vom Forstwirtschaftsplan deutlich erhöht angesetzt, da der Ansatz im langjährigen Mittel viel zu niedrig im Forstwirtschaftsplan kalkuliert wurde.						
		56412000 Kfz-Versicherungen	81,01	90	90	100	100	100
		56416000 Umlagen an Schadensausgleichskassen	3.102,79	3.500	3.500	3.550	3.650	3.700
		56419000 Sonstige Versicherungen	32,11	33	33	33	33	33
		56810000 Grundsteuer	234,10	235	235	250	250	250
E 15	=	Summe der laufenden Aufwendungen aus Verwaltungstätigkeit (Summe E 9 bis E 14)	308.301,50	108.738	51.832	53.516	55.016	56.083
E 16	=	Laufendes Ergebnis aus Verwaltungstätigkeit (Saldo E 8 und E 15)	53.074,80	-27.705	16.669	-12.316	-13.366	-14.033

Teilergebnishaushalt 2022

Gemeinde: 03 OG Daubach

Teilhaushalt 03 Gestaltung Umwelt
Leistung 55510 Kommunale Forstwirtschaft

Ifd. Nr.	Teilergebnishaushalt		Ergebnis des Haushaltsvorjahres	Ansätze des Haushaltsvorjahres einschl. Nachträge	Ansatz des Haushaltsjahres	Planungsdaten des Haushaltsfolgejahres	Planungsdaten des zweiten Haushaltsfolgejahres	Planungsdaten des dritten Haushaltsfolgejahres
			2020	2021	2022	2023	2024	2025
			in €	in €	in €	in €	in €	in €
E 17	+	Zinserträge und sonstige Finanzerträge	0,00	0	0	0	0	0
E 18	-	Zinsaufwendungen und sonstige Finanzaufwendungen	0,00	0	0	0	0	0
E 19	=	Saldo der Zins- und sonstigen Finanzerträge und -aufwendungen (Saldo E 17 und E 18)	0,00	0	0	0	0	0
E 20	=	Ordentliches Ergebnis (Summe E 16 bis E 19)	53.074,80	-27.705	16.669	-12.316	-13.366	-14.033
E 21		Außerordentliches Ergebnis	0,00	0	0	0	0	0
E 22		Saldo aus internen Leistungsbeziehungen	0,00	2.130	2.130	2.130	2.130	2.130
E 23	=	Jahresergebnis (Jahresüberschuss / Jahresfehlbetrag) des Teilhaushalts (Summe E 20 bis E 22)	53.074,80	-25.575	18.799	-10.186	-11.236	-11.903

Teilergebnishaushalt 2022

Gemeinde: 03 OG Daubach

Teilhaushalt 03 Gestaltung Umwelt
Leistung 55590 Feldwege, Landwirtschaftswege, Wirtschaftswege

Ifd. Nr.	Teilergebnishaushalt		Ergebnis des Haushalts-	Ansätze des Haushalts-	Ansatz des Haushalts-	Planungs-	Planungs-	Planungs-
			vorjahres	vorjahres einschl. Nachträge	jahres	daten des Haushalts-	daten des zweiten Haushalts-	daten des dritten Haushalts-
			2020	2021	2022	2023	2024	2025
			in €	in €	in €	in €	in €	in €
E 1	+	Steuern und ähnliche Abgaben	0,00	0	0	0	0	0
E 2	+	Zuwendungen, allgemeine Umlagen und sonstige Transfererträge	6.582,00	6.142	5.360	4.360	4.360	4.360
		41444000 Zuweisungen und Zuschüsse für laufende Zwecke von Zweckverbänden	4.702,00	4.292	4.360	4.360	4.360	4.360
		- Zuweisungen vom Naturpark Nassau für Baumschnitt und Pflanzung (80 % der Kosten)						
		41510000 Sonderposten aus Zuwendungen	1.880,00	1.850	1.000	0	0	0
E 3	+	Erträge der sozialen Sicherung	0,00	0	0	0	0	0
E 4	+	Öffentlich-rechtliche Leistungsentgelte	0,00	0	0	0	0	0
E 5	+	Privatrechtliche Leistungsentgelte	3.155,20	3.600	3.600	3.600	3.600	3.600
		44120000 Mieten und Pachten	3.155,20	3.600	3.600	3.600	3.600	3.600
		- Jagdpacht						
E 6	+	Kostenerstattungen und Kostenumlagen	0,00	0	0	0	0	0
E 7	+	Sonstige laufende Erträge	0,00	0	0	0	0	0
E 8	=	Summe der laufenden Erträge aus Verwaltungstätigkeit (Summe E 1 bis E 7)	9.737,20	9.742	8.960	7.960	7.960	7.960
E 9	-	Personal- und Versorgungsaufwendungen	0,00	0	0	0	0	0
E 10	-	Aufwendungen für Sach- und Dienstleistungen	1.052,19	8.365	13.450	7.450	12.450	7.450
		52311000 Unterhaltung der Grundstücke	0,00	4.250	4.250	4.250	4.250	4.250
		- Obstbaumschnitt						
		52338000 Straßen, Wege, Plätze und Verkehrslenkungsanlagen	114,77	3.000	3.000	2.000	2.000	2.000
		- Wirtschaftswegeunterhaltung (Gräben mulchen/Hecken schneiden)						
		52380000 Geringwertige Geräte, Ausstattungs-, Ausrüstungs- und sonstige Gebrauchsgegenstände	937,42	1.115	1.200	1.200	1.200	1.200
		- Pflanzung von Obstbäumen						
		52920000 sonstige Aufwendungen für Dienstleistungen	0,00	0	5.000	0	5.000	0
		- Unternehmereinsatz zum Mulchen und Lichtraumprofilschnitt (Gemeinschaftsmaßnahme mit dem Forst)						
E 11	-	Abschreibungen	3.090,00	3.100	2.000	0	0	0
		53580000 Straßen, Wege, Plätze und Verkehrslenkungsanlagen	3.090,00	3.100	2.000	0	0	0
E 12	-	Zuwendungen, Umlagen und sonstige Transferaufwendungen	0,00	0	0	0	0	0
E 13	-	Aufwendungen der sozialen Sicherung	0,00	0	0	0	0	0
E 14	-	Sonstige laufenden Aufwendungen	0,00	0	0	0	0	0
E 15	=	Summe der laufenden Aufwendungen aus Verwaltungstätigkeit (Summe E 9 bis E 14)	4.142,19	11.465	15.450	7.450	12.450	7.450
E 16	=	Laufendes Ergebnis aus Verwaltungstätigkeit (Saldo E 8 und E 15)	5.595,01	-1.723	-6.490	510	-4.490	510
E 17	+	Zinserträge und sonstige Finanzerträge	0,00	0	0	0	0	0
E 18	-	Zinsaufwendungen und sonstige Finanzaufwendungen	0,00	0	0	0	0	0
E 19	=	Saldo der Zins- und sonstigen Finanzerträge und -aufwendungen (Saldo E 17 und E 18)	0,00	0	0	0	0	0
E 20	=	Ordentliches Ergebnis (Summe E 16 bis E 19)	5.595,01	-1.723	-6.490	510	-4.490	510
E 21		Außerordentliches Ergebnis	0,00	0	0	0	0	0

Teilergebnishaushalt 2022

Gemeinde: 03 OG Daubach

Teilhaushalt 03 Gestaltung Umwelt
Leistung 55590 Feldwege, Landwirtschaftswege, Wirtschaftswege

Ifd. Nr.	Teilergebnishaushalt	Ergebnis des Haushaltsvorjahres	Ansätze des Haushaltsvorjahres einschl. Nachträge	Ansatz des Haushaltsjahres	Planungsdaten des Haushaltsfolgejahres	Planungsdaten des zweiten Haushaltsfolgejahres	Planungsdaten des dritten Haushaltsfolgejahres
		2020	2021	2022	2023	2024	2025
		in €	in €	in €	in €	in €	in €
E 22	Saldo aus internen Leistungsbeziehungen	0,00	-2.130	-2.130	-2.130	-2.130	-2.130
E 23	= Jahresergebnis (Jahresüberschuss / Jahresfehlbetrag) des Teilhaushalts (Summe E 20 bis E 22)	5.595,01	-3.853	-8.620	-1.620	-6.620	-1.620

Teilergebnishaushalt 2022

Gemeinde: 03 OG Daubach

Teilhaushalt 03 Gestaltung Umwelt
Leistung 57110 Kommunale Wirtschaftsförderung

Ifd. Nr.	Teilergebnishaushalt		Ergebnis des Haushaltsvorjahres	Ansätze des Haushaltsvorjahres einschl. Nachträge	Ansatz des Haushaltsjahres	Planungsdaten des Haushaltsfolgejahres	Planungsdaten des zweiten Haushaltsfolgejahres	Planungsdaten des dritten Haushaltsfolgejahres
			2020	2021	2022	2023	2024	2025
			in €	in €	in €	in €	in €	in €
E 1	+	Steuern und ähnliche Abgaben	0,00	0	0	0	0	0
E 2	+	Zuwendungen, allgemeine Umlagen und sonstige Transfererträge	0,00	0	0	0	0	0
E 3	+	Erträge der sozialen Sicherung	0,00	0	0	0	0	0
E 4	+	Öffentlich-rechtliche Leistungsentgelte	0,00	0	0	0	0	0
E 5	+	Privatrechtliche Leistungsentgelte	0,00	0	0	0	0	0
E 6	+	Kostenerstattungen und Kostenumlagen	0,00	0	0	0	0	0
E 7	+	Sonstige laufende Erträge	0,00	0	0	0	0	0
E 8	=	Summe der laufenden Erträge aus Verwaltungstätigkeit (Summe E 1 bis E 7)	0,00	0	0	0	0	0
E 9	-	Personal- und Versorgungsaufwendungen	0,00	0	0	0	0	0
E 10	-	Aufwendungen für Sach- und Dienstleistungen <i>52548000 Kostenerstattungen an sonstige öffentliche Sonderrechnungen</i> <i>- Breitbandverkabelung</i>	7.000,00 <i>7.000,00</i>	10.500 <i>10.500</i>	10.500 10.500	10.500 <i>10.500</i>	10.500 <i>10.500</i>	10.500 <i>10.500</i>
E 11	-	Abschreibungen <i>53220000 Abschreibungen auf immaterielle Vermögensgegenstände aus geleisteten Zuwendungen</i>	291,00 <i>291,00</i>	300 <i>300</i>	500 500	500 <i>500</i>	500 <i>500</i>	500 <i>500</i>
E 12	-	Zuwendungen, Umlagen und sonstige Transferaufwendungen	0,00	0	0	0	0	0
E 13	-	Aufwendungen der sozialen Sicherung	0,00	0	0	0	0	0
E 14	-	Sonstige laufenden Aufwendungen	0,00	0	0	0	0	0
E 15	=	Summe der laufenden Aufwendungen aus Verwaltungstätigkeit (Summe E 9 bis E 14)	7.291,00	10.800	11.000	11.000	11.000	11.000
E 16	=	Laufendes Ergebnis aus Verwaltungstätigkeit (Saldo E 8 und E 15)	-7.291,00	-10.800	-11.000	-11.000	-11.000	-11.000
E 17	+	Zinserträge und sonstige Finanzerträge	0,00	0	0	0	0	0
E 18	-	Zinsaufwendungen und sonstige Finanzaufwendungen	0,00	0	0	0	0	0
E 19	=	Saldo der Zins- und sonstigen Finanzerträge und -aufwendungen (Saldo E 17 und E 18)	0,00	0	0	0	0	0
E 20	=	Ordentliches Ergebnis (Summe E 16 bis E 19)	-7.291,00	-10.800	-11.000	-11.000	-11.000	-11.000
E 21		Außerordentliches Ergebnis	0,00	0	0	0	0	0
E 22		Saldo aus internen Leistungsbeziehungen	0,00	0	0	0	0	0
E 23	=	Jahresergebnis (Jahresüberschuss / Jahresfehlbetrag) des Teilhaushalts (Summe E 20 bis E 22)	-7.291,00	-10.800	-11.000	-11.000	-11.000	-11.000

Teilergebnishaushalt 2022

Gemeinde: 03 OG Daubach

Teilhaushalt 03 Gestaltung Umwelt
Leistung 57312 Dorfgemeinschaftshäuser, Bürgerhäuser

Ifd. Nr.	Teilergebnishaushalt		Ergebnis des Haushaltsvorjahres	Ansätze des Haushaltsvorjahres einschl. Nachträge	Ansatz des Haushaltsjahres	Planungsdaten des Haushaltsfolgejahres	Planungsdaten des zweiten Haushaltsfolgejahres	Planungsdaten des dritten Haushaltsfolgejahres
			2020	2021	2022	2023	2024	2025
			in €	in €	in €	in €	in €	in €
E 1	+	Steuern und ähnliche Abgaben	0,00	0	0	0	0	0
E 2	+	Zuwendungen, allgemeine Umlagen und sonstige Transfererträge	456,00	450	500	500	500	500
		<i>41510000 Sonderposten aus Zuwendungen</i>	<i>456,00</i>	<i>450</i>	<i>500</i>	<i>500</i>	<i>500</i>	<i>500</i>
E 3	+	Erträge der sozialen Sicherung	0,00	0	0	0	0	0
E 4	+	Öffentlich-rechtliche Leistungsentgelte	0,00	400	500	500	500	500
		<i>43210000 Entgelte für die Benutzung von öffentlichen Einrichtungen und für wirtschaftliche Dienstleistungen</i>	<i>0,00</i>	<i>400</i>	<i>500</i>	<i>500</i>	<i>500</i>	<i>500</i>
		<i>Heimathaus</i>						
E 5	+	Privatrechtliche Leistungsentgelte	0,00	0	0	0	0	0
E 6	+	Kostenerstattungen und Kostenumlagen	1.395,00	1.400	1.419	1.419	1.419	1.419
		<i>44243000 Kostenerstattungen und Kostenumlagen von Gemeinden und Gemeindeverbänden</i>	<i>1.395,00</i>	<i>1.400</i>	<i>1.419</i>	<i>1.419</i>	<i>1.419</i>	<i>1.419</i>
		<i>- Betriebskostenzuschuss durch die VG</i>						
E 7	+	Sonstige laufende Erträge	0,00	0	0	0	0	0
E 8	=	Summe der laufenden Erträge aus Verwaltungstätigkeit (Summe E 1 bis E 7)	1.851,00	2.250	2.419	2.419	2.419	2.419
E 9	-	Personal- und Versorgungsaufwendungen	0,00	0	0	0	0	0
E 10	-	Aufwendungen für Sach- und Dienstleistungen	2.253,50	3.265	5.115	4.165	4.265	4.315
		<i>52210000 Aufwendungen für Strom</i>	<i>684,07</i>	<i>250</i>	<i>500</i>	<i>500</i>	<i>550</i>	<i>550</i>
		<i>52220000 Aufwendungen für Gas</i>	<i>693,24</i>	<i>800</i>	<i>1.400</i>	<i>1.450</i>	<i>1.500</i>	<i>1.550</i>
		<i>52230000 Aufwendungen für Wasser/Abwasser</i>	<i>500,10</i>	<i>550</i>	<i>550</i>	<i>550</i>	<i>550</i>	<i>550</i>
		<i>52260000 Aufwendungen für die Abfallbeseitigung</i>	<i>116,50</i>	<i>115</i>	<i>115</i>	<i>115</i>	<i>115</i>	<i>115</i>
		<i>52311000 Unterhaltung der Grundstücke</i>	<i>53,86</i>	<i>250</i>	<i>250</i>	<i>250</i>	<i>250</i>	<i>250</i>
		<i>52313000 Gebäude einschließlich der Bestandteile, die dem Gebäude zuzurechnen sind</i>	<i>205,73</i>	<i>700</i>	<i>1.700</i>	<i>700</i>	<i>700</i>	<i>700</i>
		<i>- Grundansatz (700 Euro)</i>						
		<i>- Sonderbedarf</i>						
		<i>+ Heizungsarbeiten (1.000 Euro)</i>						
		<i>52370000 Unterhaltung der Betriebs- und Geschäftsausstattung</i>	<i>0,00</i>	<i>100</i>	<i>100</i>	<i>100</i>	<i>100</i>	<i>100</i>
		<i>52380000 Geringwertige Geräte, Ausstattungs-, Ausrüstungs- und sonstige Gebrauchsgegenstände</i>	<i>0,00</i>	<i>500</i>	<i>500</i>	<i>500</i>	<i>500</i>	<i>500</i>
E 11	-	Abschreibungen	2.428,00	2.450	2.000	2.000	2.000	2.000
		<i>53490000 Abschreibungen auf bebaute Grundstücke und grundstücksgleiche Rechte mit sonstigen Gebäuden</i>	<i>2.428,00</i>	<i>2.450</i>	<i>2.000</i>	<i>2.000</i>	<i>2.000</i>	<i>2.000</i>
E 12	-	Zuwendungen, Umlagen und sonstige Transferaufwendungen	0,00	0	0	0	0	0
E 13	-	Aufwendungen der sozialen Sicherung	0,00	0	0	0	0	0
E 14	-	Sonstige laufende Aufwendungen	90,90	150	150	150	150	150
		<i>56390000 Geschäftsaufwendungen / Sonstiges</i>	<i>90,90</i>	<i>150</i>	<i>150</i>	<i>150</i>	<i>150</i>	<i>150</i>
E 15	=	Summe der laufenden Aufwendungen aus Verwaltungstätigkeit (Summe E 9 bis E 14)	4.772,40	5.865	7.265	6.315	6.415	6.465
E 16	=	Laufendes Ergebnis aus Verwaltungstätigkeit (Saldo E 8 und E 15)	-2.921,40	-3.615	-4.846	-3.896	-3.996	-4.046
E 17	+	Zinserträge und sonstige Finanzerträge	0,00	0	0	0	0	0
E 18	-	Zinsaufwendungen und sonstige Finanzaufwendungen	0,00	0	0	0	0	0

Teilergebnishaushalt 2022

Gemeinde: 03 OG Daubach

Teilhaushalt 03 Gestaltung Umwelt
Leistung 57312 Dorfgemeinschaftshäuser, Bürgerhäuser

Ifd. Nr.	Teilergebnishaushalt	Ergebnis des Haushaltsvorjahres	Ansätze des Haushaltsvorjahres einschl. Nachträge	Ansatz des Haushaltsjahres	Planungsdaten des Haushaltsfolgejahres	Planungsdaten des zweiten Haushaltsfolgejahres	Planungsdaten des dritten Haushaltsfolgejahres
		2020	2021	2022	2023	2024	2025
		in €	in €	in €	in €	in €	in €
E 19	= Saldo der Zins -und sonstigen Finanzerträge und -aufwendungen (Saldo E 17 und E 18)	0,00	0	0	0	0	0
E 20	= Ordentliches Ergebnis (Summe E 16 bis E 19)	-2.921,40	-3.615	-4.846	-3.896	-3.996	-4.046
E 21	Außerordentliches Ergebnis	0,00	0	0	0	0	0
E 22	Saldo aus internen Leistungsbeziehungen	0,00	0	0	0	0	0
E 23	= Jahresergebnis (Jahresüberschuss / Jahresfehlbetrag) des Teilhaushalts (Summe E 20 bis E 22)	-2.921,40	-3.615	-4.846	-3.896	-3.996	-4.046

Teilfinanzhaushalt 2022

Gemeinde: 03 OG Daubach

Teilhaushalt 03 Gestaltung Umwelt
Leistung 51100 Räumliche Planungs- und Entwicklungsmaßnahmen

Ifd. Nr.	Teilfinanzhaushalt		Ergebnis des Haushaltsvorjahres	Ansätze des Haushaltsvorjahres einschl. Nachträge	Ansatz des Haushaltsjahres	Planungsdaten des Haushaltsfolgejahres	Planungsdaten des zweiten Haushaltsfolgejahres	Planungsdaten des dritten Haushaltsfolgejahres
			2020	2021	2022	2023	2024	2025
			in €	in €	in €	in €	in €	in €
F 1	+	Steuern und ähnliche Abgaben	0,00	0	0	0	0	0
F 2	+	Zuwendungen, allgemeine Umlagen und sonstige Transfereinzahlungen	0,00	0	0	0	0	0
F 3	+	Einzahlungen der sozialen Sicherung	0,00	0	0	0	0	0
F 4	+	Öffentlich-rechtliche Leistungsentgelte	0,00	0	0	0	0	0
F 5	+	Privatrechtliche Leistungsentgelte	0,00	0	0	0	0	0
F 6	+	Kostenerstattungen und Kostenumlagen	0,00	0	0	0	0	0
F 7	+	Sonstige laufende Einzahlungen	0,00	0	0	0	0	0
F 8	=	Summe der laufenden Einzahlungen aus Verwaltungstätigkeit (Summe F 1 bis F 7)	0,00	0	0	0	0	0
F 9	-	Personal- und Versorgungsauszahlungen	0,00	0	0	0	0	0
F 10	-	Auszahlungen für Sach- und Dienstleistungen	0,00	0	0	0	0	0
F 11	-	* nicht besetzt *	0,00	0	0	0	0	0
F 12	-	Zuwendungen, Umlagen und sonstige Transferauszahlungen	0,00	0	0	0	0	0
F 13	-	Auszahlungen der sozialen Sicherung	0,00	0	0	0	0	0
F 14	-	Sonstige laufende Auszahlungen	4.313,16	500	500	500	500	500
		<i>76255000 Auszahlungen für die Erstellung von Bebauungsplänen</i>	<i>4.313,16</i>	<i>500</i>	<i>500</i>	<i>500</i>	<i>500</i>	<i>500</i>
		<i>51100.56255000</i>						
		<i>- Aufwendungen für B-Pläne (vorsorglich)</i>						
F 15	=	Summe der laufenden Auszahlungen aus Verwaltungstätigkeit (Summe F 9 bis F14)	4.313,16	500	500	500	500	500
F 16	=	Saldo der laufenden Ein- und Auszahlungen aus Verwaltungstätigkeit	-4.313,16	-500	-500	-500	-500	-500
F 17	+	Zinseinzahlungen und sonstige Finanzeinzahlungen	0,00	0	0	0	0	0
F 18	-	Zinsauszahlungen und sonstige Finanzauszahlungen	0,00	0	0	0	0	0
F 19	=	Saldo der Zins- und der sonstigen Finanzein- und -auszahlungen	0,00	0	0	0	0	0
F 20	=	Saldo der ordentlichen Ein- und Auszahlungen (Summe F 16 + F 19)	-4.313,16	-500	-500	-500	-500	-500
F 21		Saldo der außerordentlichen Ein- und Auszahlungen	0,00	0	0	0	0	0
F 22		Saldo der Ein- und Auszahlungen aus internen Leistungsbeziehungen	0,00	0	0	0	0	0
F 23	=	Summe der ordentlichen und außerordentlichen Ein- und Auszahlungen (Summe F 21 + F 22)	-4.313,16	-500	-500	-500	-500	-500
F 24	+	Einzahlungen aus Investitionszuwendungen	0,00	0	0	0	0	0
F 25	+	Einzahlungen aus Beiträgen und ähnlichen Entgelten	0,00	0	0	0	0	0
F 26	+	Sonstige Investitionseinzahlungen	0,00	0	0	0	0	0
F 27	=	Summe der Einzahlungen aus Investitionstätigkeit (Summe F 24 bis F 26)	0,00	0	0	0	0	0
F 28	-	Auszahlungen für immaterielle Vermögensgegenstände	0,00	0	0	0	0	0
F 29	-	Auszahlungen für Sachanlagen	0,00	0	0	0	0	0
F 30	-	Auszahlungen für Finanzanlagen	0,00	0	0	0	0	0
F 31	-	Sonstige Investitionsauszahlungen	0,00	0	0	0	0	0
F 32	=	Summe der Auszahlungen aus Investitionstätigkeit (Summe F 28 bis F 31)	0,00	0	0	0	0	0

Teilfinanzhaushalt 2022

Gemeinde: 03 OG Daubach

Teilhaushalt 03 Gestaltung Umwelt
 Leistung 51100 Räumliche Planungs- und Entwicklungsmaßnahmen

lfd. Nr.	Teilfinanzhaushalt	Ergebnis des Haushaltsvorjahres	Ansätze des Haushaltsvorjahres einschl. Nachträge	Ansatz des Haushaltsjahres	Planungsdaten des Haushaltsfolgejahres	Planungsdaten des zweiten Haushaltsfolgejahres	Planungsdaten des dritten Haushaltsfolgejahres
		2020	2021	2022	2023	2024	2025
		in €	in €	in €	in €	in €	in €
F 33	= Saldo der Ein- und Auszahlungen aus Investitionstätigkeit (Saldo F 27 und F 32)	0,00	0	0	0	0	0
F 34	= Finanzmittelüberschuss /-fehlbetrag des Teilhaushalts (Summe F 23 + F 33)	-4.313,16	-500	-500	-500	-500	-500

Teilfinanzhaushalt 2022

Gemeinde: 03 OG Daubach

Teilhaushalt 03 Gestaltung Umwelt
Leistung 51130 Dorferneuerung , Städtebauförderung

Ifd. Nr.	Teilfinanzhaushalt		Ergebnis des Haushaltsvorjahres	Ansätze des Haushaltsvorjahres einschl. Nachträge	Ansatz des Haushaltsjahres	Planungsdaten des Haushaltsfolgejahres	Planungsdaten des zweiten Haushaltsfolgejahres	Planungsdaten des dritten Haushaltsfolgejahres
			2020	2021	2022	2023	2024	2025
			in €	in €	in €	in €	in €	in €
F 1	+	Steuern und ähnliche Abgaben	0,00	0	0	0	0	0
F 2	+	Zuwendungen, allgemeine Umlagen und sonstige Transfereinzahlungen	0,00	0	0	0	0	0
F 3	+	Einzahlungen der sozialen Sicherung	0,00	0	0	0	0	0
F 4	+	Öffentlich-rechtliche Leistungsentgelte	0,00	0	0	0	0	0
F 5	+	Privatrechtliche Leistungsentgelte	0,00	0	0	0	0	0
F 6	+	Kostenerstattungen und Kostenumlagen	0,00	0	0	0	0	0
F 7	+	Sonstige laufende Einzahlungen	0,00	0	0	0	0	0
F 8	=	Summe der laufenden Einzahlungen aus Verwaltungstätigkeit (Summe F 1 bis F 7)	0,00	0	0	0	0	0
F 9	-	Personal- und Versorgungsauszahlungen	0,00	0	0	0	0	0
F 10	-	Auszahlungen für Sach- und Dienstleistungen	0,00	0	0	0	0	0
F 11	-	* nicht besetzt *	0,00	0	0	0	0	0
F 12	-	Zuwendungen, Umlagen und sonstige Transferauszahlungen	0,00	0	0	0	0	0
F 13	-	Auszahlungen der sozialen Sicherung	0,00	0	0	0	0	0
F 14	-	Sonstige laufende Auszahlungen	0,00	0	0	0	0	0
F 15	=	Summe der laufenden Auszahlungen aus Verwaltungstätigkeit (Summe F 9 bis F 14)	0,00	0	0	0	0	0
F 16	=	Saldo der laufenden Ein- und Auszahlungen aus Verwaltungstätigkeit	0,00	0	0	0	0	0
F 17	+	Zinseinzahlungen und sonstige Finanzeinzahlungen	0,00	0	0	0	0	0
F 18	-	Zinsauszahlungen und sonstige Finanzauszahlungen	0,00	0	0	0	0	0
F 19	=	Saldo der Zins- und der sonstigen Finanzein- und -auszahlungen	0,00	0	0	0	0	0
F 20	=	Saldo der ordentlichen Ein- und Auszahlungen (Summe F 16 + F 19)	0,00	0	0	0	0	0
F 21		Saldo der außerordentlichen Ein- und Auszahlungen	0,00	0	0	0	0	0
F 22		Saldo der Ein- und Auszahlungen aus internen Leistungsbeziehungen	0,00	0	0	0	0	0
F 23		Summe der ordentlichen und außerordentlichen Ein- und Auszahlungen (Summe F 21 + F 22)	0,00	0	0	0	0	0
F 24	+	Einzahlungen aus Investitionszuwendungen	0,00	0	0	0	0	0
F 25	+	Einzahlungen aus Beiträgen und ähnlichen Entgelten	0,00	0	0	0	0	0
F 26	+	Sonstige Investitionseinzahlungen	0,00	0	0	0	0	0
F 27	=	Summe der Einzahlungen aus Investitionstätigkeit (Summe F 24 bis F 26)	0,00	0	0	0	0	0
F 28	-	Auszahlungen für immaterielle Vermögensgegenstände	0,00	7.500	10.000	7.500	7.500	7.500
		<i>78159000 Investitionszuwendungen an den sonstigen privaten Bereich</i>	<i>0,00</i>	<i>7.500</i>	<i>10.000</i>	<i>7.500</i>	<i>7.500</i>	<i>7.500</i>
F 29	-	Auszahlungen für Sachanlagen	0,00	0	0	0	0	0
F 30	-	Auszahlungen für Finanzanlagen	0,00	0	0	0	0	0
F 31	-	Sonstige Investitionsauszahlungen	0,00	0	0	0	0	0
F 32	=	Summe der Auszahlungen aus Investitionstätigkeit (Summe F 28 bis F 31)	0,00	7.500	10.000	7.500	7.500	7.500
F 33	=	Saldo der Ein- und Auszahlungen aus Investitionstätigkeit (Saldo F 27 und F 32)	0,00	-7.500	-10.000	-7.500	-7.500	-7.500

Teilfinanzhaushalt 2022

Gemeinde: 03 OG Daubach

Teilhaushalt 03 Gestaltung Umwelt
 Leistung 51130 Dorferneuerung , Städtebauförderung

Ifd. Nr.	Teilfinanzhaushalt		Ergebnis des Haushaltsvorjahres	Ansätze des Haushaltsvorjahres einschl. Nachträge	Ansatz des Haushaltsjahres	Planungsdaten des Haushaltsfolgejahres	Planungsdaten des zweiten Haushaltsfolgejahres	Planungsdaten des dritten Haushaltsfolgejahres
			2020	2021	2022	2023	2024	2025
			in €	in €	in €	in €	in €	in €
F 34	=	Finanzmittelüberschuss /-fehlbetrag des Teilhaushalts (Summe F 23 + F 33)	0,00	-7.500	-10.000	-7.500	-7.500	-7.500

Teilfinanzhaushalt 2022

Gemeinde: 03 OG Daubach

Teilhaushalt 03 Gestaltung Umwelt
Leistung 54100 Gemeindefstraßen

lfd. Nr.	Teilfinanzhaushalt		Ergebnis des Haushaltsvorjahres	Ansätze des Haushaltsvorjahres einschl. Nachträge	Ansatz des Haushaltsjahres	Planungsdaten des Haushaltsfolgejahres	Planungsdaten des zweiten Haushaltsfolgejahres	Planungsdaten des dritten Haushaltsfolgejahres
			2020	2021	2022	2023	2024	2025
			in €	in €	in €	in €	in €	in €
F 1	+	Steuern und ähnliche Abgaben	0,00	0	0	0	0	0
F 2	+	Zuwendungen, allgemeine Umlagen und sonstige Transfereinzahlungen	0,00	0	0	0	0	0
F 3	+	Einzahlungen der sozialen Sicherung	0,00	0	0	0	0	0
F 4	+	Öffentlich-rechtliche Leistungsentgelte	0,00	0	0	0	0	0
F 5	+	Privatrechtliche Leistungsentgelte	0,00	0	0	0	0	0
F 6	+	Kostenerstattungen und Kostenumlagen	350,00	100	100	100	100	100
		64290000 Kostenerstattungen, Kostenumlagen von Sonstigen	350,00	100	100	100	100	100
		54100.44290000						
		- Erstattung von Unfall- und Vandalismusschäden im öffentlichen Verkehrsraum						
F 7	+	Sonstige laufende Einzahlungen	11.326,50	22.770	16.770	16.870	10.970	11.070
		66112000 Einzahlungen aus der Veräußerung von Grundstücken und Gebäuden	0,00	12.000	6.000	6.000	0	0
		66250000 Konzessionsabgaben	11.076,74	10.500	10.500	10.600	10.700	10.800
		54100.46250000						
		66290000 Weitere sonstige laufende Einzahlungen / Sonstige	249,76	270	270	270	270	270
		54100.46290000						
		- Preisnachlass Netznutzung Elektrizität						
F 8	=	Summe der laufenden Einzahlungen aus Verwaltungstätigkeit (Summe F 1 bis F 7)	11.676,50	22.870	16.870	16.970	11.070	11.170
F 9	-	Personal- und Versorgungsauszahlungen	0,00	0	0	0	0	0
F 10	-	Auszahlungen für Sach- und Dienstleistungen	13.912,76	35.800	34.300	22.950	23.050	23.150
		72210000 Auszahlungen für Strom	986,83	4.000	4.000	4.150	4.250	4.350
		54100.52210000						
		- Straßenbeleuchtung						
		72321000 Bewirtschaftung der Grundstücke, Außenanlagen, Gebäude und Gebäudeeinrichtungen / Grundstücke	10.213,65	11.800	11.800	11.800	11.800	11.800
		54100.52321000						
		- lfd. Straßenoberflächenentwässerungsbeitrag für gemeindl. Verkehrsflächen						
		72338000 Straßen, Wege, Plätze und Verkehrslenkungsanlagen	966,33	7.000	14.000	5.000	5.000	5.000
		54100.52338000						
		- Grundansatz (5.000 Euro)						
		- Sonderbedarf:						
		+ Rissesanierung (4.000 Euro)						
		+ Rinne "Am Dillchesberg" (5.000 Euro)						
		72339000 Unterhaltung des Infrastrukturvermögens / Sonstige	5,98	2.500	4.000	1.500	1.500	1.500
		54100.52339000						
		- Grundansatz Straßenbeleuchtung (1.500 Euro)						
		- Sonderbedarf						
		+ Standsicherheitsprüfung (1.000 Euro)						
		+ Änderung Beleuchtung Mühlenweg (1.500 Euro)						
		72380000 Geringwertige Geräte, Ausstattungs-, Ausrüstungs- und sonstige Gebrauchsgegenstände	1.739,97	10.500	500	500	500	500
		54100.52380000						
		- Grundansatz						

Teilfinanzhaushalt 2022

Gemeinde: 03 OG Daubach

Teilhaushalt 03 Gestaltung Umwelt
Leistung 54100 Gemeinestraßen

Ifd. Nr.	Teilfinanzhaushalt	Ergebnis des Haushaltsvorjahres	Ansätze des Haushaltsvorjahres einschl. Nachträge	Ansatz des Haushaltsjahres	Planungsdaten des Haushaltsfolgejahres	Planungsdaten des zweiten Haushaltsfolgejahres	Planungsdaten des dritten Haushaltsfolgejahres	
		2020	2021	2022	2023	2024	2025	
		in €	in €	in €	in €	in €	in €	
F 11	-	* nicht besetzt *	0,00	0	0	0	0	0
F 12	-	Zuwendungen, Umlagen und sonstige Transferauszahlungen	0,00	0	0	0	0	0
F 13	-	Auszahlungen der sozialen Sicherung	0,00	0	0	0	0	0
F 14	-	Sonstige laufende Auszahlungen	0,00	0	0	0	0	0
F 15	=	Summe der laufenden Auszahlungen aus Verwaltungstätigkeit (Summe F 9 bis F 14)	13.912,76	35.800	34.300	22.950	23.050	23.150
F 16	=	Saldo der laufenden Ein- und Auszahlungen aus Verwaltungstätigkeit	-2.236,26	-12.930	-17.430	-5.980	-11.980	-11.980
F 17	+	Zinseinzahlungen und sonstige Finanzeinzahlungen	0,00	0	0	0	0	0
F 18	-	Zinsauszahlungen und sonstige Finanzauszahlungen	0,00	0	0	0	0	0
F 19	=	Saldo der Zins- und der sonstigen Finanzein- und -auszahlungen	0,00	0	0	0	0	0
F 20	=	Saldo der ordentlichen Ein- und Auszahlungen (Summe F 16 + F 19)	-2.236,26	-12.930	-17.430	-5.980	-11.980	-11.980
F 21		Saldo der außerordentlichen Ein- und Auszahlungen	0,00	0	0	0	0	0
F 22		Saldo der Ein- und Auszahlungen aus internen Leistungsbeziehungen	0,00	0	0	0	0	0
F 23	=	Summe der ordentlichen und außerordentlichen Ein- und Auszahlungen (Summe F 21 + F 22)	-2.236,26	-12.930	-17.430	-5.980	-11.980	-11.980
F 24	+	Einzahlungen aus Investitionszuwendungen	0,00	0	0	0	0	6.400
		68148000 Investitionszuwendungen von sonstigen öffentlichen Sonderrechnungen	0,00	0	0	0	0	6.400
F 25	+	Einzahlungen aus Beiträgen und ähnlichen Entgelten	225.547,60	51.570	28.300	27.800	0	259.000
		68259000 Beiträge und ähnliche Entgelte von übrigen Bereichen	225.547,60	51.570	28.300	27.800	0	259.000
F 26	+	Sonstige Investitionseinzahlungen	147.223,62	49.350	41.500	40.675	0	0
		68800000 Einzahlungen aus der Veräußerung von Waren	147.223,62	49.350	41.500	40.675	0	0
F 27	=	Summe der Einzahlungen aus Investitionstätigkeit (Summe F 24 bis F 26)	372.771,22	100.920	69.800	68.475	0	265.400
F 28	-	Auszahlungen für immaterielle Vermögensgegenstände	0,00	68.700	68.700	0	0	60.800
		78420000 Auszahlungen für Investitionszuschüsse Nutzungsberechtigter	0,00	68.700	68.700	0	0	60.800
F 29	-	Auszahlungen für Sachanlagen	311.018,80	198.000	6.500	0	23.000	293.600
		78510000 Auszahlungen für unbebaute Grundstücke und grundstücksgleiche Rechte	29.836,41	0	0	0	0	0
		78530000 Auszahlungen für Infrastrukturvermögen, einschließlich Grundstücke und grundstücksgleiche Rechte	117,95	0	0	0	0	0
		78560000 Auszahlungen für Fahrzeuge, Maschinen und technische Anlagen	0,00	0	1.500	0	0	0
		78593000 Auszahlungen für Baumaßnahmen	281.064,44	198.000	5.000	0	23.000	293.600
F 30	-	Auszahlungen für Finanzanlagen	0,00	0	0	0	0	0
F 31	-	Sonstige Investitionsauszahlungen	44.963,20	0	0	0	0	0
		78831000 Fertige Erzeugnisse	44.963,20	0	0	0	0	0
F 32	=	Summe der Auszahlungen aus Investitionstätigkeit (Summe F 28 bis F 31)	355.982,00	266.700	75.200	0	23.000	354.400
F 33	=	Saldo der Ein- und Auszahlungen aus Investitionstätigkeit (Saldo F 27 und F 32)	16.789,22	-165.780	-5.400	68.475	-23.000	-89.000

Teilfinanzhaushalt 2022

Gemeinde: 03 OG Daubach

Teilhaushalt 03 Gestaltung Umwelt
Leistung 54100 Gemeinestraßen

Ifd. Nr.	Teilfinanzhaushalt		Ergebnis des Haushaltsvorjahres	Ansätze des Haushaltsvorjahres einschl. Nachträge	Ansatz des Haushaltsjahres	Planungsdaten des Haushaltsfolgejahres	Planungsdaten des zweiten Haushaltsfolgejahres	Planungsdaten des dritten Haushaltsfolgejahres
			2020	2021	2022	2023	2024	2025
			in €	in €	in €	in €	in €	in €
F 34	=	Finanzmittelüberschuss /-fehlbetrag des Teilhaushalts (Summe F 23 + F 33)	14.552,96	-178.710	-22.830	62.495	-34.980	-100.980

Teilfinanzhaushalt 2022

Gemeinde: 03 OG Daubach

Teilhaushalt 03 Gestaltung Umwelt
Leistung 54510 Kommunale Straßenreinigung, kommunaler Winterdienst

Ifd. Nr.	Teilfinanzhaushalt		Ergebnis des Haushaltsvorjahres	Ansätze des Haushaltsvorjahres einschl. Nachträge	Ansatz des Haushaltsjahres	Planungsdaten des Haushaltsfolgejahres	Planungsdaten des zweiten Haushaltsfolgejahres	Planungsdaten des dritten Haushaltsfolgejahres
			2020	2021	2022	2023	2024	2025
			in €	in €	in €	in €	in €	in €
F 1	+	Steuern und ähnliche Abgaben	0,00	0	0	0	0	0
F 2	+	Zuwendungen, allgemeine Umlagen und sonstige Transfereinzahlungen	0,00	0	0	0	0	0
F 3	+	Einzahlungen der sozialen Sicherung	0,00	0	0	0	0	0
F 4	+	Öffentlich-rechtliche Leistungsentgelte	0,00	0	0	0	0	0
F 5	+	Privatrechtliche Leistungsentgelte	0,00	0	0	0	0	0
F 6	+	Kostenerstattungen und Kostenumlagen	0,00	0	0	0	0	0
F 7	+	Sonstige laufende Einzahlungen	0,00	0	0	0	0	0
F 8	=	Summe der laufenden Einzahlungen aus Verwaltungstätigkeit (Summe F 1 bis F 7)	0,00	0	0	0	0	0
F 9	-	Personal- und Versorgungsauszahlungen	0,00	0	0	0	0	0
F 10	-	Auszahlungen für Sach- und Dienstleistungen 72338000 Straßen, Wege, Plätze und Verkehrlenkungsanlagen 54510.52338000 - Auftausatz 72543000 Kostenerstattungen an Gemeinden und Gemeindeverbände 54510.52543000 - Erstattung Winterdienst an OG Hübingen 72910000 Sonstige Auszahlungen für Sachleistungen 54510.52910000 - Pauschale für Geräteeinsatz Winterdienst	2.776,58 0,00 813,08 1.963,50	3.850 1.000 850 2.000	5.000 1.500 1.500 2.000	5.000 1.500 1.500 2.000	5.000 1.500 1.500 2.000	
F 11	-	* nicht besetzt *	0,00	0	0	0	0	0
F 12	-	Zuwendungen, Umlagen und sonstige Transferauszahlungen	0,00	0	0	0	0	0
F 13	-	Auszahlungen der sozialen Sicherung	0,00	0	0	0	0	0
F 14	-	Sonstige laufende Auszahlungen	0,00	0	0	0	0	0
F 15	=	Summe der laufenden Auszahlungen aus Verwaltungstätigkeit (Summe F 9 bis F 14)	2.776,58	3.850	5.000	5.000	5.000	5.000
F 16	=	Saldo der laufenden Ein- und Auszahlungen aus Verwaltungstätigkeit	-2.776,58	-3.850	-5.000	-5.000	-5.000	-5.000
F 17	+	Zinseinzahlungen und sonstige Finanzeinzahlungen	0,00	0	0	0	0	0
F 18	-	Zinsauszahlungen und sonstige Finanzauszahlungen	0,00	0	0	0	0	0
F 19	=	Saldo der Zins- und der sonstigen Finanzein- und -auszahlungen	0,00	0	0	0	0	0
F 20	=	Saldo der ordentlichen Ein- und Auszahlungen (Summe F 16 + F 19)	-2.776,58	-3.850	-5.000	-5.000	-5.000	-5.000
F 21		Saldo der außerordentlichen Ein- und Auszahlungen	0,00	0	0	0	0	0
F 22		Saldo der Ein- und Auszahlungen aus internen Leistungsbeziehungen	0,00	0	0	0	0	0
F 23	=	Summe der ordentlichen und außerordentlichen Ein- und Auszahlungen (Summe F 21 + F 22)	-2.776,58	-3.850	-5.000	-5.000	-5.000	-5.000
F 24	+	Einzahlungen aus Investitionszuwendungen	0,00	0	0	0	0	0
F 25	+	Einzahlungen aus Beiträgen und ähnlichen Entgelten	0,00	0	0	0	0	0
F 26	+	Sonstige Investitionseinzahlungen	0,00	0	0	0	0	0
F 27	=	Summe der Einzahlungen aus Investitionstätigkeit (Summe F 24 bis F 26)	0,00	0	0	0	0	0

Teilfinanzhaushalt 2022

Gemeinde: 03 OG Daubach

Teilhaushalt 03 Gestaltung Umwelt
 Leistung 54510 Kommunale Straßenreinigung, kommunaler Winterdienst

Ifd. Nr.	Teilfinanzhaushalt	Ergebnis des Haushaltsvorjahres	Ansätze des Haushaltsvorjahres einschl. Nachträge	Ansatz des Haushaltsjahres	Planungsdaten des Haushaltsfolgejahres	Planungsdaten des zweiten Haushaltsfolgejahres	Planungsdaten des dritten Haushaltsfolgejahres	
		2020	2021	2022	2023	2024	2025	
		in €	in €	in €	in €	in €	in €	
F 28	-	Auszahlungen für immaterielle Vermögensgegenstände	0,00	0	0	0	0	0
F 29	-	Auszahlungen für Sachanlagen	0,00	0	0	0	0	0
F 30	-	Auszahlungen für Finanzanlagen	0,00	0	0	0	0	0
F 31	-	Sonstige Investitionsauszahlungen	0,00	0	0	0	0	0
F 32	=	Summe der Auszahlungen aus Investitionstätigkeit (Summe F 28 bis F 31)	0,00	0	0	0	0	0
F 33	=	Saldo der Ein- und Auszahlungen aus Investitionstätigkeit (Saldo F 27 und F 32)	0,00	0	0	0	0	0
F 34	=	Finanzmittelüberschuss /-fehlbetrag des Teilhaushalts (Summe F 23 + F 33)	-2.776,58	-3.850	-5.000	-5.000	-5.000	-5.000

Teilfinanzhaushalt 2022

Gemeinde: 03 OG Daubach

Teilhaushalt 03 Gestaltung Umwelt
Leistung 55110 Öffentliches Grün, Landschaftsbau

Ifd. Nr.		Teilfinanzhaushalt	Ergebnis des Haushaltsvorjahres	Ansätze des Haushaltsvorjahres einschl. Nachträge	Ansatz des Haushaltsjahres	Planungsdaten des Haushaltsfolgejahres	Planungsdaten des zweiten Haushaltsfolgejahres	Planungsdaten des dritten Haushaltsfolgejahres
			2020	2021	2022	2023	2024	2025
			in €	in €	in €	in €	in €	in €
F 1	+	Steuern und ähnliche Abgaben	0,00	0	0	0	0	0
F 2	+	Zuwendungen, allgemeine Umlagen und sonstige Transfereinzahlungen	0,00	0	0	0	0	0
F 3	+	Einzahlungen der sozialen Sicherung	0,00	0	0	0	0	0
F 4	+	Öffentlich-rechtliche Leistungsentgelte	0,00	0	0	0	0	0
F 5	+	Privatrechtliche Leistungsentgelte	0,00	0	0	0	0	0
F 6	+	Kostenerstattungen und Kostenumlagen	0,00	0	0	0	0	0
F 7	+	Sonstige laufende Einzahlungen	0,00	0	0	0	0	0
F 8	=	Summe der laufenden Einzahlungen aus Verwaltungstätigkeit (Summe F 1 bis F 7)	0,00	0	0	0	0	0
F 9	-	Personal- und Versorgungsauszahlungen	0,00	0	0	0	0	0
F 10	-	Auszahlungen für Sach- und Dienstleistungen	17.810,14	5.950	10.100	6.100	8.100	6.100
		72260000 Auszahlungen für die Abfallbeseitigung	2.436,00	200	2.000	0	2.000	0
		55110.52260000						
		- Schredderplatz Grünabfall						
		72311000 Unterhaltung der Grundstücke, Außenanlagen, Gebäude und Gebäudeeinrichtungen / Grundstücke	11.972,86	4.500	6.500	4.500	4.500	4.500
		55110.52311000						
		- Grundansatz (Baum und Beetpflege; 4.500 Euro)						
		- Sonderbedarf						
		+ Erneuerung Grünanlagen (2.000 Euro)						
		72370000 Unterhaltung der Betriebs- und Geschäftsausstattung	274,79	100	100	100	100	100
		72380000 Geringwertige Geräte, Ausstattungs-, Ausrüstungs- und sonstige Gebrauchsgegenstände	771,69	150	500	500	500	500
		55110.52380000						
		- Anpassung Ansatz an das vorläufige Ergebnis des Jahres 2021						
		72920000 Sonstige Auszahlungen für Dienstleistungen	2.354,80	1.000	1.000	1.000	1.000	1.000
		55110.52920000						
		- Baumkontrolle						
F 11	-	* nicht besetzt *	0,00	0	0	0	0	0
F 12	-	Zuwendungen, Umlagen und sonstige Transferauszahlungen	0,00	0	0	0	0	0
F 13	-	Auszahlungen der sozialen Sicherung	0,00	0	0	0	0	0
F 14	-	Sonstige laufende Auszahlungen	378,01	150	300	300	300	300
		76390000 Sonstige Geschäftsauszahlungen	378,01	150	300	300	300	300
		55110.56390000						
		- u.a. Ersatzbeutel Hundetoiletten						
F 15	=	Summe der laufenden Auszahlungen aus Verwaltungstätigkeit (Summe F 9 bis F 14)	18.188,15	6.100	10.400	6.400	8.400	6.400
F 16	=	Saldo der laufenden Ein- und Auszahlungen aus Verwaltungstätigkeit	-18.188,15	-6.100	-10.400	-6.400	-8.400	-6.400
F 17	+	Zinseinzahlungen und sonstige Finanzeinzahlungen	0,00	0	0	0	0	0
F 18	-	Zinsauszahlungen und sonstige Finanzauszahlungen	0,00	0	0	0	0	0
F 19	=	Saldo der Zins- und der sonstigen Finanzein- und -auszahlungen	0,00	0	0	0	0	0
F 20	=	Saldo der ordentlichen Ein- und Auszahlungen (Summe F 16 + F 19)	-18.188,15	-6.100	-10.400	-6.400	-8.400	-6.400

Teilfinanzhaushalt 2022

Gemeinde: 03 OG Daubach

Teilhaushalt 03 Gestaltung Umwelt
Leistung 55110 Öffentliches Grün, Landschaftsbau

lfd. Nr.	Teilfinanzhaushalt	Ergebnis des Haushaltsvorjahres	Ansätze des Haushaltsvorjahres einschl. Nachträge	Ansatz des Haushaltsjahres	Planungsdaten des Haushaltsfolgejahres	Planungsdaten des zweiten Haushaltsfolgejahres	Planungsdaten des dritten Haushaltsfolgejahres	
		2020	2021	2022	2023	2024	2025	
		in €	in €	in €	in €	in €	in €	
F 21		Saldo der außerordentlichen Ein- und Auszahlungen	0,00	0	0	0	0	0
F 22		Saldo der Ein- und Auszahlungen aus internen Leistungsbeziehungen	0,00	0	0	0	0	0
F 23		Summe der ordentlichen und außerordentlichen Ein- und Auszahlungen (Summe F 21 + F 22)	-18.188,15	-6.100	-10.400	-6.400	-8.400	-6.400
F 24	+	Einzahlungen aus Investitionszuwendungen	0,00	0	0	0	0	0
F 25	+	Einzahlungen aus Beiträgen und ähnlichen Entgelten	0,00	0	0	0	0	0
F 26	+	Sonstige Investitionseinzahlungen	0,00	0	0	0	0	0
F 27	=	Summe der Einzahlungen aus Investitionstätigkeit (Summe F 24 bis F 26)	0,00	0	0	0	0	0
F 28	-	Auszahlungen für immaterielle Vermögensgegenstände	0,00	0	0	0	0	0
F 29	-	Auszahlungen für Sachanlagen	0,00	0	0	0	0	0
F 30	-	Auszahlungen für Finanzanlagen	0,00	0	0	0	0	0
F 31	-	Sonstige Investitionsauszahlungen	0,00	0	0	0	0	0
F 32	=	Summe der Auszahlungen aus Investitionstätigkeit (Summe F 28 bis F 31)	0,00	0	0	0	0	0
F 33	=	Saldo der Ein- und Auszahlungen aus Investitionstätigkeit (Saldo F 27 und F 32)	0,00	0	0	0	0	0
F 34	=	Finanzmittelüberschuss /-fehlbetrag des Teilhaushalts (Summe F 23 + F 33)	-18.188,15	-6.100	-10.400	-6.400	-8.400	-6.400

Teilfinanzhaushalt 2022

Gemeinde: 03 OG Daubach

Teilhaushalt 03 Gestaltung Umwelt
Leistung 55120 Sonstige Erholungseinrichtungen

fd. Nr.	Teilfinanzhaushalt	Ergebnis des Haushaltsvorjahres	Ansätze des Haushaltsvorjahres einschl. Nachträge	Ansatz des Haushaltsjahres	Planungsdaten des Haushaltsfolgejahres	Planungsdaten des zweiten Haushaltsfolgejahres	Planungsdaten des dritten Haushaltsfolgejahres	
		2020	2021	2022	2023	2024	2025	
		in €	in €	in €	in €	in €	in €	
F 1	+	Steuern und ähnliche Abgaben	0,00	0	0	0	0	0
F 2	+	Zuwendungen, allgemeine Umlagen und sonstige Transfereinzahlungen	0,00	0	0	0	0	0
F 3	+	Einzahlungen der sozialen Sicherung	0,00	0	0	0	0	0
F 4	+	Öffentlich-rechtliche Leistungsentgelte	475,00	500	1.500	1.500	1.500	1.500
		<i>63210000 Entgelte für die Benutzung von öffentlichen Einrichtungen und für wirtschaftliche Dienstleistungen</i>	475,00	500	1.500	1.500	1.500	1.500
		<i>55120.43210000</i>						
		<i>- Einnahmen aus der Vermietung Grillhütte</i>						
F 5	+	Privatrechtliche Leistungsentgelte	0,00	0	0	0	0	0
F 6	+	Kostenerstattungen und Kostenumlagen	0,00	0	50	50	50	50
		<i>64290000 Kostenerstattungen, Kostenumlagen von Sonstigen</i>	0,00	0	50	50	50	50
		<i>55120.44290000</i>						
		<i>- Schadenregulierungen Grillhütte (vorsorglich)</i>						
F 7	+	Sonstige laufende Einzahlungen	0,00	0	0	0	0	0
F 8	=	Summe der laufenden Einzahlungen aus Verwaltungstätigkeit (Summe F 1 bis F 7)	475,00	500	1.550	1.550	1.550	1.550
F 9	-	Personal- und Versorgungsauszahlungen	0,00	0	0	0	0	0
F 10	-	Auszahlungen für Sach- und Dienstleistungen	4.803,99	7.450	8.540	3.540	3.540	3.540
		<i>72210000 Auszahlungen für Strom</i>	1.470,87	1.000	1.000	1.000	1.000	1.000
		<i>55120.52210000</i>						
		<i>- Grillhütte (anteilig von Zähler Rathaus)</i>						
		<i>72230000 Auszahlungen für Wasser/Abwasser</i>	0,00	0	440	440	440	440
		<i>72311000 Unterhaltung der Grundstücke, Außenanlagen, Gebäude und Gebäudeeinrichtungen / Grundstücke</i>	24,00	150	150	150	150	150
		<i>55120.52311000</i>						
		<i>- Grillhütte</i>						
		<i>72313000 Gebäude einschließlich der Bestandteile, die dem Gebäude zuzurechnen sind</i>	353,91	4.200	4.200	200	200	200
		<i>55120.52313000</i>						
		<i>- Grundansatz Grillhütte (200 Euro)</i>						
		<i>- Sonderbedarf</i>						
		<i>+ Sanierung Grillhütte (Außenrampe; 4.000 Euro)</i>						
		<i>72370000 Unterhaltung der Betriebs- und Geschäftsausstattung</i>	0,00	100	100	100	100	100
		<i>55120.52370000</i>						
		<i>- Grillhütte</i>						
		<i>72380000 Geringwertige Geräte, Ausstattungs-, Ausstattungs- und sonstige Gebrauchsgegenstände</i>	2.920,21	2.000	2.650	1.650	1.650	1.650
		<i>55120.52380000</i>						
		<i>- Grundansatz Grillhütte (150 Euro)</i>						
		<i>- Sonderbedarf</i>						
		<i>+ 2022 Tisch und Sitzgelegenheit Schutzhütte "Krahbeul" (2.500 Euro)</i>						
		<i>+ 2023-2025 Sitzgelegenheiten und Mülleimer an Wanderwegen (1.500 Euro)</i>						
		<i>72920000 Sonstige Auszahlungen für Dienstleistungen</i>	35,00	0	0	0	0	0
F 11	-	* nicht besetzt *	0,00	0	0	0	0	0

Teilfinanzhaushalt 2022

Gemeinde: 03 OG Daubach

Teilhaushalt 03 Gestaltung Umwelt
Leistung 55120 Sonstige Erholungseinrichtungen

lfd. Nr.	Teilfinanzhaushalt	Ergebnis des Haushaltsvorjahres	Ansätze des Haushaltsvorjahres einschl. Nachträge	Ansatz des Haushaltsjahres	Planungsdaten des Haushaltsfolgejahres	Planungsdaten des zweiten Haushaltsfolgejahres	Planungsdaten des dritten Haushaltsfolgejahres	
		2020	2021	2022	2023	2024	2025	
		in €	in €	in €	in €	in €	in €	
F 12	-	Zuwendungen, Umlagen und sonstige Transferauszahlungen	0,00	0	0	0	0	0
F 13	-	Auszahlungen der sozialen Sicherung	0,00	0	0	0	0	0
F 14	-	Sonstige laufende Auszahlungen	161,05	150	150	150	150	150
		<i>76390000 Sonstige Geschäftsauszahlungen</i>	<i>161,05</i>	<i>150</i>	<i>150</i>	<i>150</i>	<i>150</i>	<i>150</i>
F 15	=	Summe der laufenden Auszahlungen aus Verwaltungstätigkeit (Summe F 9 bis F 14)	4.965,04	7.600	8.690	3.690	3.690	3.690
F 16	=	Saldo der laufenden Ein- und Auszahlungen aus Verwaltungstätigkeit	-4.490,04	-7.100	-7.140	-2.140	-2.140	-2.140
F 17	+	Zinseinzahlungen und sonstige Finanzeinzahlungen	0,00	0	0	0	0	0
F 18	-	Zinsauszahlungen und sonstige Finanzauszahlungen	0,00	0	0	0	0	0
F 19	=	Saldo der Zins- und der sonstigen Finanzein- und -auszahlungen	0,00	0	0	0	0	0
F 20	=	Saldo der ordentlichen Ein- und Auszahlungen (Summe F 16 + F 19)	-4.490,04	-7.100	-7.140	-2.140	-2.140	-2.140
F 21		Saldo der außerordentlichen Ein- und Auszahlungen	0,00	0	0	0	0	0
F 22		Saldo der Ein- und Auszahlungen aus internen Leistungsbeziehungen	0,00	0	0	0	0	0
F 23		Summe der ordentlichen und außerordentlichen Ein- und Auszahlungen (Summe F 21 + F 22)	-4.490,04	-7.100	-7.140	-2.140	-2.140	-2.140
F 24	+	Einzahlungen aus Investitionszuwendungen	0,00	0	550	0	0	0
		<i>68144000 Investitionszuwendungen von Zweckverbänden</i>	<i>0,00</i>	<i>0</i>	<i>550</i>	<i>0</i>	<i>0</i>	<i>0</i>
F 25	+	Einzahlungen aus Beiträgen und ähnlichen Entgelten	0,00	0	0	0	0	0
F 26	+	Sonstige Investitionseinzahlungen	0,00	0	0	0	0	0
F 27	=	Summe der Einzahlungen aus Investitionstätigkeit (Summe F 24 bis F 26)	0,00	0	550	0	0	0
F 28	-	Auszahlungen für immaterielle Vermögensgegenstände	0,00	0	0	0	0	0
F 29	-	Auszahlungen für Sachanlagen	0,00	0	0	0	0	0
		<i>78571000 Auszahlungen für bewegliche Sachen des Anlagevermögens oberhalb der Wertgrenze i.H.v. 1.000 Euro</i>	<i>0,00</i>	<i>0</i>	<i>0</i>	<i>0</i>	<i>0</i>	<i>0</i>
F 30	-	Auszahlungen für Finanzanlagen	0,00	0	0	0	0	0
F 31	-	Sonstige Investitionsauszahlungen	0,00	0	0	0	0	0
F 32	=	Summe der Auszahlungen aus Investitionstätigkeit (Summe F 28 bis F 31)	0,00	0	0	0	0	0
F 33	=	Saldo der Ein- und Auszahlungen aus Investitionstätigkeit (Saldo F 27 und F 32)	0,00	0	550	0	0	0
F 34	=	Finanzmittelüberschuss /-fehlbetrag des Teilhaushalts (Summe F 23 + F 33)	-4.490,04	-7.100	-6.590	-2.140	-2.140	-2.140

Teilfinanzhaushalt 2022

Gemeinde: 03 OG Daubach

Teilhaushalt 03 Gestaltung Umwelt
Leistung 55210 Gewässerunterhaltung

Ifd. Nr.	Teilfinanzhaushalt		Ergebnis des Haushaltsvorjahres	Ansätze des Haushaltsvorjahres einschl. Nachträge	Ansatz des Haushaltsjahres	Planungsdaten des Haushaltsfolgejahres	Planungsdaten des zweiten Haushaltsfolgejahres	Planungsdaten des dritten Haushaltsfolgejahres
			2020	2021	2022	2023	2024	2025
			in €	in €	in €	in €	in €	in €
F 1	+	Steuern und ähnliche Abgaben	0,00	0	0	0	0	0
F 2	+	Zuwendungen, allgemeine Umlagen und sonstige Transfereinzahlungen	0,00	0	0	0	0	0
F 3	+	Einzahlungen der sozialen Sicherung	0,00	0	0	0	0	0
F 4	+	Öffentlich-rechtliche Leistungsentgelte	0,00	0	0	0	0	0
F 5	+	Privatrechtliche Leistungsentgelte	0,00	0	0	0	0	0
F 6	+	Kostenerstattungen und Kostenumlagen	0,00	0	0	0	0	0
F 7	+	Sonstige laufende Einzahlungen	0,00	0	0	0	0	0
F 8	=	Summe der laufenden Einzahlungen aus Verwaltungstätigkeit (Summe F 1 bis F 7)	0,00	0	0	0	0	0
F 9	-	Personal- und Versorgungsauszahlungen	0,00	0	0	0	0	0
F 10	-	Auszahlungen für Sach- und Dienstleistungen	0,00	0	0	0	0	0
F 11	-	* nicht besetzt *	0,00	0	0	0	0	0
F 12	-	Zuwendungen, Umlagen und sonstige Transferauszahlungen	0,00	0	0	0	0	0
F 13	-	Auszahlungen der sozialen Sicherung	0,00	0	0	0	0	0
F 14	-	Sonstige laufende Auszahlungen	0,00	0	0	0	0	0
F 15	=	Summe der laufenden Auszahlungen aus Verwaltungstätigkeit (Summe F 9 bis F 14)	0,00	0	0	0	0	0
F 16	=	Saldo der laufenden Ein- und Auszahlungen aus Verwaltungstätigkeit	0,00	0	0	0	0	0
F 17	+	Zinseinzahlungen und sonstige Finanzeinzahlungen	0,00	0	0	0	0	0
F 18	-	Zinsauszahlungen und sonstige Finanzauszahlungen	0,00	0	0	0	0	0
F 19	=	Saldo der Zins- und der sonstigen Finanzein- und -auszahlungen	0,00	0	0	0	0	0
F 20	=	Saldo der ordentlichen Ein- und Auszahlungen (Summe F 16 + F 19)	0,00	0	0	0	0	0
F 21		Saldo der außerordentlichen Ein- und Auszahlungen	0,00	0	0	0	0	0
F 22		Saldo der Ein- und Auszahlungen aus internen Leistungsbeziehungen	0,00	0	0	0	0	0
F 23		Summe der ordentlichen und außerordentlichen Ein- und Auszahlungen (Summe F 21 + F 22)	0,00	0	0	0	0	0
F 24	+	Einzahlungen aus Investitionszuwendungen	0,00	0	0	0	0	0
F 25	+	Einzahlungen aus Beiträgen und ähnlichen Entgelten	0,00	0	0	0	0	0
F 26	+	Sonstige Investitionseinzahlungen	0,00	0	0	0	0	0
F 27	=	Summe der Einzahlungen aus Investitionstätigkeit (Summe F 24 bis F 26)	0,00	0	0	0	0	0
F 28	-	Auszahlungen für immaterielle Vermögensgegenstände	0,00	0	0	0	0	0
F 29	-	Auszahlungen für Sachanlagen	0,00	0	0	0	13.000	89.000
		<i>78593000 Auszahlungen für Baumaßnahmen</i>	<i>0,00</i>	<i>0</i>	<i>0</i>	<i>0</i>	<i>13.000</i>	<i>89.000</i>
F 30	-	Auszahlungen für Finanzanlagen	0,00	0	0	0	0	0
F 31	-	Sonstige Investitionsauszahlungen	0,00	0	0	0	0	0
F 32	=	Summe der Auszahlungen aus Investitionstätigkeit (Summe F 28 bis F 31)	0,00	0	0	0	13.000	89.000
F 33	=	Saldo der Ein- und Auszahlungen aus Investitionstätigkeit (Saldo F 27 und F 32)	0,00	0	0	0	-13.000	-89.000
F 34	=	Finanzmittelüberschuss /-fehlbetrag des Teilhaushalts (Summe F 23 + F 33)	0,00	0	0	0	-13.000	-89.000

Teilfinanzhaushalt 2022

Gemeinde: 03 OG Daubach

Teilhaushalt 03 Gestaltung Umwelt
 Leistung 55210 Gewässerunterhaltung

lfd. Nr.	Teilfinanzhaushalt	Ergebnis des Haushaltsvorjahres	Ansätze des Haushaltsvorjahres einschl. Nachträge	Ansatz des Haushaltsjahres	Planungsdaten des Haushaltsfolgejahres	Planungsdaten des zweiten Haushaltsfolgejahres	Planungsdaten des dritten Haushaltsfolgejahres
		2020	2021	2022	2023	2024	2025
		in €	in €	in €	in €	in €	in €

Teilfinanzhaushalt 2022

Gemeinde: 03 OG Daubach

Teilhaushalt 03 Gestaltung Umwelt
Leistung 55310 Friedhofswesen (Friedhofsanlagen, einschließlich Friedwald)

Ifd. Nr.	Teilfinanzhaushalt	Ergebnis des Haushaltsvorjahres	Ansätze des Haushaltsvorjahres einschl. Nachträge	Ansatz des Haushaltsjahres	Planungsdaten des Haushaltsfolgejahres	Planungsdaten des zweiten Haushaltsfolgejahres	Planungsdaten des dritten Haushaltsfolgejahres	
		2020	2021	2022	2023	2024	2025	
		in €	in €	in €	in €	in €	in €	
F 1	+	Steuern und ähnliche Abgaben	0,00	0	0	0	0	0
F 2	+	Zuwendungen, allgemeine Umlagen und sonstige Transfereinzahlungen	0,00	0	0	0	0	0
F 3	+	Einzahlungen der sozialen Sicherung	0,00	0	0	0	0	0
F 4	+	Öffentlich-rechtliche Leistungsentgelte 63224000 für das Bestattungswesen	615,00	1.500	1.500	1.500	1.500	1.500
F 5	+	Privatrechtliche Leistungsentgelte	0,00	0	0	0	0	0
F 6	+	Kostenerstattungen und Kostenumlagen	0,00	0	0	0	0	0
F 7	+	Sonstige laufende Einzahlungen	0,00	0	0	0	0	0
F 8	=	Summe der laufenden Einzahlungen aus Verwaltungstätigkeit (Summe F 1 bis F 7)	615,00	1.500	1.500	1.500	1.500	1.500
F 9	-	Personal- und Versorgungsauszahlungen	0,00	0	0	0	0	0
F 10	-	Auszahlungen für Sach- und Dienstleistungen 72210000 Auszahlungen für Strom 72230000 Auszahlungen für Wasser/Abwasser 55310.52230000 - Oberflächen- und Brauchwasserabgabe Friedhof und Friedhofshalle 72311000 Unterhaltung der Grundstücke, Außenanlagen, Gebäude und Gebäudeeinrichtungen / Grundstücke 55310.52311000 - Grundansatz (300 Euro) - Sonderbedarf + Wegeunterhaltung u. Abfallproblematik (2.000 Euro) 72313000 Gebäude einschließlich der Bestandteile, die dem Gebäude zuzurechnen sind 55310.52313000 - Anpassung Ansatz an das vorläufige Ergebnis 2021 72380000 Geringwertige Geräte, Ausstattungs-, Ausrüstungs- und sonstige Gebrauchsgegenstände 72920000 Sonstige Auszahlungen für Dienstleistungen 55310.52920000 - Grabbereitung - Standsicherheitsprüfungen Grabsteine (Anpassung Ansatz an das vorläufige Ergebnis 2021)	7.788,62 1.888,34 606,89 4.021,20 185,30 117,04 969,85	4.600 1.200 550 300 1.200 150 1.200	7.200 1.200 550 2.300 1.500 150 1.500	5.250 1.250 550 300 1.500 150 1.500	5.300 1.300 550 300 1.500 150 1.500	5.300 1.300 550 300 1.500 150 1.500
F 11	-	* nicht besetzt *	0,00	0	0	0	0	0
F 12	-	Zuwendungen, Umlagen und sonstige Transferauszahlungen	0,00	0	0	0	0	0
F 13	-	Auszahlungen der sozialen Sicherung	0,00	0	0	0	0	0
F 14	-	Sonstige laufende Auszahlungen 76390000 Sonstige Geschäftsauszahlungen 55310.56390000 - Anpassung Ansatz an das vorläufige Ergebnis 2021	224,37 224,37	50 50	500 500	500 500	500 500	500 500
F 15	=	Summe der laufenden Auszahlungen aus Verwaltungstätigkeit (Summe F 9 bis F14)	8.012,99	4.650	7.700	5.750	5.800	5.800
F 16	=	Saldo der laufenden Ein- und Auszahlungen aus Verwaltungstätigkeit	-7.397,99	-3.150	-6.200	-4.250	-4.300	-4.300
F 17	+	Zinseinzahlungen und sonstige Finanzeinzahlungen	0,00	0	0	0	0	0

Teilfinanzhaushalt 2022

Gemeinde: 03 OG Daubach

Teilhaushalt 03 Gestaltung Umwelt
Leistung 55310 Friedhofswesen (Friedhofsanlagen, einschließlich Friedwald)

Ifd. Nr.	Teilfinanzhaushalt	Ergebnis des Haushaltsvorjahres	Ansätze des Haushaltsvorjahres einschl. Nachträge	Ansatz des Haushaltsjahres	Planungsdaten des Haushaltsfolgejahres	Planungsdaten des zweiten Haushaltsfolgejahres	Planungsdaten des dritten Haushaltsfolgejahres	
		2020	2021	2022	2023	2024	2025	
		in €	in €	in €	in €	in €	in €	
F 18	-	Zinsauszahlungen und sonstige Finanzauszahlungen	0,00	0	0	0	0	0
F 19	=	Saldo der Zins- und der sonstigen Finanzein- und -auszahlungen	0,00	0	0	0	0	0
F 20	=	Saldo der ordentlichen Ein- und Auszahlungen (Summe F 16 + F 19)	-7.397,99	-3.150	-6.200	-4.250	-4.300	-4.300
F 21		Saldo der außerordentlichen Ein- und Auszahlungen	0,00	0	0	0	0	0
F 22		Saldo der Ein- und Auszahlungen aus internen Leistungsbeziehungen	0,00	0	0	0	0	0
F 23		Summe der ordentlichen und außerordentlichen Ein- und Auszahlungen (Summe F 21 + F 22)	-7.397,99	-3.150	-6.200	-4.250	-4.300	-4.300
F 24	+	Einzahlungen aus Investitionszuwendungen	0,00	0	0	0	0	0
F 25	+	Einzahlungen aus Beiträgen und ähnlichen Entgelten	320,00	500	500	500	500	500
		68270000 Grabnutzungsentgelte	320,00	500	500	500	500	500
F 26	+	Sonstige Investitionseinzahlungen	0,00	0	0	0	0	0
F 27	=	Summe der Einzahlungen aus Investitionstätigkeit (Summe F 24 bis F 26)	320,00	500	500	500	500	500
F 28	-	Auszahlungen für immaterielle Vermögensgegenstände	0,00	0	0	0	0	0
F 29	-	Auszahlungen für Sachanlagen	51.277,82	0	0	0	0	0
		78510000 Auszahlungen für unbebaute Grundstücke und grundstücksgleiche Rechte	44.952,62	0	0	0	0	0
		78520000 Auszahlungen für bebaute Grundstücke und grundstücksgleiche Rechte	6.325,20	0	0	0	0	0
F 30	-	Auszahlungen für Finanzanlagen	0,00	0	0	0	0	0
F 31	-	Sonstige Investitionsauszahlungen	0,00	0	0	0	0	0
F 32	=	Summe der Auszahlungen aus Investitionstätigkeit (Summe F 28 bis F 31)	51.277,82	0	0	0	0	0
F 33	=	Saldo der Ein- und Auszahlungen aus Investitionstätigkeit (Saldo F 27 und F 32)	-50.957,82	500	500	500	500	500
F 34	=	Finanzmittelüberschuss /-fehlbetrag des Teilhaushalts (Summe F 23 + F 33)	-58.355,81	-2.650	-5.700	-3.750	-3.800	-3.800

Teilfinanzhaushalt 2022

Gemeinde: 03 OG Daubach

Teilhaushalt 03 Gestaltung Umwelt
Leistung 55510 Kommunale Forstwirtschaft

fd. Nr.		Teilfinanzhaushalt	Ergebnis des Haushaltsvorjahres	Ansätze des Haushaltsvorjahres einschl. Nachträge	Ansatz des Haushaltsjahres	Planungsdaten des Haushaltsfolgejahres	Planungsdaten des zweiten Haushaltsfolgejahres	Planungsdaten des dritten Haushaltsfolgejahres
			2020	2021	2022	2023	2024	2025
			in €	in €	in €	in €	in €	in €
F 1	+	Steuern und ähnliche Abgaben	0,00	0	0	0	0	0
F 2	+	Zuwendungen, allgemeine Umlagen und sonstige Transfereinzahlungen	53.239,00	38.770	27.687	0	0	0
		61442000 Zuweisungen und Zuschüsse für laufende Zwecke vom Land	53.239,00	38.770	27.687	0	0	0
		55510.41442000						
		- Schadholzaufarbeitung und Wiederbewaldung						
F 3	+	Einzahlungen der sozialen Sicherung	0,00	0	0	0	0	0
F 4	+	Öffentlich-rechtliche Leistungsentgelte	0,00	0	0	0	0	0
F 5	+	Privatrechtliche Leistungsentgelte	298.443,80	42.263	40.814	41.200	41.650	42.050
		64110000 Einzahlungen aus Verkäufen von Vorräten	298.443,80	42.263	40.814	41.200	41.650	42.050
F 6	+	Kostenerstattungen und Kostenumlagen	0,00	0	0	0	0	0
F 7	+	Sonstige laufende Einzahlungen	950,00	0	0	0	0	0
		66290000 Weitere sonstige laufende Einzahlungen / Sonstige	950,00	0	0	0	0	0
		55510.46290000						
		- u.a. Spenden für Wiederbewaldung						
F 8	=	Summe der laufenden Einzahlungen aus Verwaltungstätigkeit (Summe F 1 bis F 7)	352.632,80	81.033	68.501	41.200	41.650	42.050
F 9	-	Personal- und Versorgungsauszahlungen	0,00	0	0	0	0	0
F 10	-	Auszahlungen für Sach- und Dienstleistungen	280.349,67	79.835	42.253	43.750	45.050	46.150
		72543000 Kostenerstattungen an Gemeinden und Gemeindeverbände	4.640,60	11.040	8.873	9.200	9.450	9.700
		55510.52543000						
		- Personal- und Sachkostenerstattung für Waldarbeitereinsätze						
		72543001 Kostenerstattungen und Kostenumlagen an Gemeinden und Gemeindeverbände (Sonderumlage Forst)	6.955,73	6.000	6.040	6.250	6.450	6.600
		55510.52543001						
		- Sonderumlage Forst						
		72920000 Sonstige Auszahlungen für Dienstleistungen	268.753,34	62.795	27.340	28.300	29.150	29.850
		55510.52920000						
		- Unternehmereinsatz im Forstwirtschaftsbetrieb (Rückarbeiten, etc.)						
F 11	-	* nicht besetzt *	0,00	0	0	0	0	0
F 12	-	Zuwendungen, Umlagen und sonstige Transferauszahlungen	0,00	0	0	0	0	0
F 13	-	Auszahlungen der sozialen Sicherung	0,00	0	0	0	0	0
F 14	-	Sonstige laufende Auszahlungen	10.837,79	28.703	9.396	9.583	9.783	9.933
		76341000 Fermeldegebühren	0,00	0	70	50	50	50
		76390000 Sonstige Geschäftsauszahlungen	7.545,36	24.845	5.468	5.600	5.700	5.800
		55510.56390000						
		- Sachaufwand (Der Ansatz wurde abweichend vom Forstwirtschaftsplan deutlich erhöht angesetzt, da der Ansatz im langjährigen Mittel viel zu niedrig im Forstwirtschaftsplan kalkuliert wurde.						
		76412000 Kfz-Versicherungen	81,01	90	90	100	100	100
		76416000 Umlagen an Schadensausgleichskassen	2.945,21	3.500	3.500	3.550	3.650	3.700
		76419000 Sonstige Versicherungen	32,11	33	33	33	33	33
		55510.56419000						

Teilfinanzhaushalt 2022

Gemeinde: 03 OG Daubach

Teilhaushalt 03 Gestaltung Umwelt
Leistung 55510 Kommunale Forstwirtschaft

Ifd. Nr.	Teilfinanzhaushalt	Ergebnis des Haushaltsvorjahres	Ansätze des Haushaltsvorjahres einschl. Nachträge	Ansatz des Haushaltsjahres	Planungsdaten des Haushaltsfolgejahres	Planungsdaten des zweiten Haushaltsfolgejahres	Planungsdaten des dritten Haushaltsfolgejahres
		2020	2021	2022	2023	2024	2025
		in €	in €	in €	in €	in €	in €
	76810000 Grundsteuer	234,10	235	235	250	250	250
F 15	= Summe der laufenden Auszahlungen aus Verwaltungstätigkeit (Summe F 9 bis F14)	291.187,46	108.538	51.649	53.333	54.833	56.083
F 16	= Saldo der laufenden Ein- und Auszahlungen aus Verwaltungstätigkeit	61.445,34	-27.505	16.852	-12.133	-13.183	-14.033
F 17	+ Zinseinzahlungen und sonstige Finanzeinzahlungen	0,00	0	0	0	0	0
F 18	- Zinsauszahlungen und sonstige Finanzauszahlungen	0,00	0	0	0	0	0
F 19	= Saldo der Zins- und der sonstigen Finanzen- und -auszahlungen	0,00	0	0	0	0	0
F 20	= Saldo der ordentlichen Ein- und Auszahlungen (Summe F 16 + F 19)	61.445,34	-27.505	16.852	-12.133	-13.183	-14.033
F 21	Saldo der außerordentlichen Ein- und Auszahlungen	0,00	0	0	0	0	0
F 22	Saldo der Ein- und Auszahlungen aus internen Leistungsbeziehungen	0,00	2.130	2.130	2.130	2.130	2.130
F 23	Summe der ordentlichen und außerordentlichen Ein- und Auszahlungen (Summe F 21 + F 22)	61.445,34	-25.375	18.982	-10.003	-11.053	-11.903
F 24	+ Einzahlungen aus Investitionszuwendungen	0,00	0	0	0	0	0
F 25	+ Einzahlungen aus Beiträgen und ähnlichen Entgelten	0,00	0	0	0	0	0
F 26	+ Sonstige Investitionseinzahlungen	0,00	0	0	0	0	0
F 27	= Summe der Einzahlungen aus Investitionstätigkeit (Summe F 24 bis F 26)	0,00	0	0	0	0	0
F 28	- Auszahlungen für immaterielle Vermögensgegenstände	0,00	0	0	0	0	0
F 29	- Auszahlungen für Sachanlagen	0,00	0	0	0	0	0
F 30	- Auszahlungen für Finanzanlagen	0,00	0	0	0	0	0
F 31	- Sonstige Investitionsauszahlungen	0,00	0	0	0	0	0
F 32	= Summe der Auszahlungen aus Investitionstätigkeit (Summe F 28 bis F 31)	0,00	0	0	0	0	0
F 33	= Saldo der Ein- und Auszahlungen aus Investitionstätigkeit (Saldo F 27 und F 32)	0,00	0	0	0	0	0
F 34	= Finanzmittelüberschuss /-fehlbetrag des Teilhaushalts (Summe F 23 + F 33)	61.445,34	-25.375	18.982	-10.003	-11.053	-11.903

Teilfinanzhaushalt 2022

Gemeinde: 03 OG Daubach

Teilhaushalt 03 Gestaltung Umwelt
Leistung 55590 Feldwege, Landwirtschaftswege, Wirtschaftswege

fd. Nr.		Teilfinanzhaushalt	Ergebnis des Haushaltsvorjahres	Ansätze des Haushaltsvorjahres einschl. Nachträge	Ansatz des Haushaltsjahres	Planungsdaten des Haushaltsfolgejahres	Planungsdaten des zweiten Haushaltsfolgejahres	Planungsdaten des dritten Haushaltsfolgejahres
			2020	2021	2022	2023	2024	2025
			in €	in €	in €	in €	in €	in €
F 1	+	Steuern und ähnliche Abgaben	0,00	0	0	0	0	0
F 2	+	Zuwendungen, allgemeine Umlagen und sonstige Transfereinzahlungen	3.782,00	4.292	4.360	4.360	4.360	4.360
		61444000 Zuweisungen und Zuschüsse für laufende Zwecke von Zweckverbänden 55590.41444000 - Zuweisungen vom Naturpark Nassau für Baumschnitt und Pflanzung (80 % der Kosten)	3.782,00	4.292	4.360	4.360	4.360	4.360
F 3	+	Einzahlungen der sozialen Sicherung	0,00	0	0	0	0	0
F 4	+	Öffentlich-rechtliche Leistungsentgelte	0,00	0	0	0	0	0
F 5	+	Privatrechtliche Leistungsentgelte	3.155,20	3.600	3.600	3.600	3.600	3.600
		64120000 Mieten und Pachten 55590.44120000 - Jagdpacht	3.155,20	3.600	3.600	3.600	3.600	3.600
F 6	+	Kostenerstattungen und Kostenumlagen	0,00	0	0	0	0	0
F 7	+	Sonstige laufende Einzahlungen	0,00	0	0	0	0	0
F 8	=	Summe der laufenden Einzahlungen aus Verwaltungstätigkeit (Summe F 1 bis F 7)	6.937,20	7.892	7.960	7.960	7.960	7.960
F 9	-	Personal- und Versorgungsauszahlungen	0,00	0	0	0	0	0
F 10	-	Auszahlungen für Sach- und Dienstleistungen	1.052,19	8.365	13.450	7.450	12.450	7.450
		72311000 Unterhaltung der Grundstücke, Außenanlagen, Gebäude und Gebäudeeinrichtungen / Grundstücke 55590.52311000 - Obstbaumschnitt	0,00	4.250	4.250	4.250	4.250	4.250
		72338000 Straßen, Wege, Plätze und Verkehrsmittelanlagen 55590.52338000 - Wirtschaftswegeunterhaltung (Gräben mulchen/Hecken schneiden)	114,77	3.000	3.000	2.000	2.000	2.000
		72380000 Geringwertige Geräte, Ausstattungs-, Ausrüstungs- und sonstige Gebrauchsgegenstände 55590.52380000 - Pflanzung von Obstbäumen	937,42	1.115	1.200	1.200	1.200	1.200
		72920000 Sonstige Auszahlungen für Dienstleistungen 55590.52920000 - Unternehmereinsatz zum Mulchen und Lichttraumproffilschnitt (Gemeinschaftsmaßnahme mit dem Forst)	0,00	0	5.000	0	5.000	0
F 11	-	* nicht besetzt *	0,00	0	0	0	0	0
F 12	-	Zuwendungen, Umlagen und sonstige Transferauszahlungen	0,00	0	0	0	0	0
F 13	-	Auszahlungen der sozialen Sicherung	0,00	0	0	0	0	0
F 14	-	Sonstige laufende Auszahlungen	0,00	0	0	0	0	0
F 15	=	Summe der laufenden Auszahlungen aus Verwaltungstätigkeit (Summe F 9 bis F14)	1.052,19	8.365	13.450	7.450	12.450	7.450
F 16	=	Saldo der laufenden Ein- und Auszahlungen aus Verwaltungstätigkeit	5.885,01	-473	-5.490	510	-4.490	510
F 17	+	Zinseinzahlungen und sonstige Finanzeinzahlungen	0,00	0	0	0	0	0
F 18	-	Zinsauszahlungen und sonstige Finanzauszahlungen	0,00	0	0	0	0	0

Teilfinanzhaushalt 2022

Gemeinde: 03 OG Daubach

Teilhaushalt 03 Gestaltung Umwelt
Leistung 55590 Feldwege, Landwirtschaftswege, Wirtschaftswege

Ifd. Nr.	Teilfinanzhaushalt	Ergebnis des Haushaltsvorjahres	Ansätze des Haushaltsvorjahres einschl. Nachträge	Ansatz des Haushaltsjahres	Planungsdaten des Haushaltsfolgejahres	Planungsdaten des zweiten Haushaltsfolgejahres	Planungsdaten des dritten Haushaltsfolgejahres	
		2020	2021	2022	2023	2024	2025	
		in €	in €	in €	in €	in €	in €	
F 19	=	Saldo der Zins- und der sonstigen Finanzein- und -auszahlungen	0,00	0	0	0	0	0
F 20	=	Saldo der ordentlichen Ein- und Auszahlungen (Summe F 16 + F 19)	5.885,01	-473	-5.490	510	-4.490	510
F 21		Saldo der außerordentlichen Ein- und Auszahlungen	0,00	0	0	0	0	0
F 22		Saldo der Ein- und Auszahlungen aus internen Leistungsbeziehungen	0,00	-2.130	-2.130	-2.130	-2.130	-2.130
F 23		Summe der ordentlichen und außerordentlichen Ein- und Auszahlungen (Summe F 21 + F 22)	5.885,01	-2.603	-7.620	-1.620	-6.620	-1.620
F 24	+	Einzahlungen aus Investitionszuwendungen	0,00	0	0	0	0	0
F 25	+	Einzahlungen aus Beiträgen und ähnlichen Entgelten	0,00	0	0	0	0	0
F 26	+	Sonstige Investitionseinzahlungen	0,00	0	0	0	0	0
F 27	=	Summe der Einzahlungen aus Investitionstätigkeit (Summe F 24 bis F 26)	0,00	0	0	0	0	0
F 28	-	Auszahlungen für immaterielle Vermögensgegenstände	0,00	0	0	0	0	0
F 29	-	Auszahlungen für Sachanlagen	0,00	0	0	0	0	0
F 30	-	Auszahlungen für Finanzanlagen	0,00	0	0	0	0	0
F 31	-	Sonstige Investitionsauszahlungen	0,00	0	0	0	0	0
F 32	=	Summe der Auszahlungen aus Investitionstätigkeit (Summe F 28 bis F 31)	0,00	0	0	0	0	0
F 33	=	Saldo der Ein- und Auszahlungen aus Investitionstätigkeit (Saldo F 27 und F 32)	0,00	0	0	0	0	0
F 34	=	Finanzmittelüberschuss /-fehlbetrag des Teilhaushalts (Summe F 23 + F 33)	5.885,01	-2.603	-7.620	-1.620	-6.620	-1.620

Teilfinanzhaushalt 2022

Gemeinde: 03 OG Daubach

Teilhaushalt 03 Gestaltung Umwelt
Leistung 57110 Kommunale Wirtschaftsförderung

Ifd. Nr.	Teilfinanzhaushalt		Ergebnis des Haushaltsvorjahres	Ansätze des Haushaltsvorjahres einschl. Nachträge	Ansatz des Haushaltsjahres	Planungsdaten des Haushaltsfolgejahres	Planungsdaten des zweiten Haushaltsfolgejahres	Planungsdaten des dritten Haushaltsfolgejahres
			2020	2021	2022	2023	2024	2025
			in €	in €	in €	in €	in €	in €
F 1	+	Steuern und ähnliche Abgaben	0,00	0	0	0	0	0
F 2	+	Zuwendungen, allgemeine Umlagen und sonstige Transfereinzahlungen	0,00	0	0	0	0	0
F 3	+	Einzahlungen der sozialen Sicherung	0,00	0	0	0	0	0
F 4	+	Öffentlich-rechtliche Leistungsentgelte	0,00	0	0	0	0	0
F 5	+	Privatrechtliche Leistungsentgelte	0,00	0	0	0	0	0
F 6	+	Kostenerstattungen und Kostenumlagen	0,00	0	0	0	0	0
F 7	+	Sonstige laufende Einzahlungen	0,00	0	0	0	0	0
F 8	=	Summe der laufenden Einzahlungen aus Verwaltungstätigkeit (Summe F 1 bis F 7)	0,00	0	0	0	0	0
F 9	-	Personal- und Versorgungsauszahlungen	0,00	0	0	0	0	0
F 10	-	Auszahlungen für Sach- und Dienstleistungen <i>72548000 Kostenerstattungen an sonstige öffentliche Sonderrechnungen 57110.52548000 - Breitbandverkabelung</i>	7.000,00 <i>7.000,00</i>	10.500 <i>10.500</i>	10.500 10.500	10.500 <i>10.500</i>	10.500 <i>10.500</i>	10.500 <i>10.500</i>
F 11	-	* nicht besetzt *	0,00	0	0	0	0	0
F 12	-	Zuwendungen, Umlagen und sonstige Transferauszahlungen	0,00	0	0	0	0	0
F 13	-	Auszahlungen der sozialen Sicherung	0,00	0	0	0	0	0
F 14	-	Sonstige laufende Auszahlungen	0,00	0	0	0	0	0
F 15	=	Summe der laufenden Auszahlungen aus Verwaltungstätigkeit (Summe F 9 bis F14)	7.000,00	10.500	10.500	10.500	10.500	10.500
F 16	=	Saldo der laufenden Ein- und Auszahlungen aus Verwaltungstätigkeit	-7.000,00	-10.500	-10.500	-10.500	-10.500	-10.500
F 17	+	Zinseinzahlungen und sonstige Finanzeinzahlungen	0,00	0	0	0	0	0
F 18	-	Zinsauszahlungen und sonstige Finanzauszahlungen	0,00	0	0	0	0	0
F 19	=	Saldo der Zins- und der sonstigen Finanzein- und -auszahlungen	0,00	0	0	0	0	0
F 20	=	Saldo der ordentlichen Ein- und Auszahlungen (Summe F 16 + F 19)	-7.000,00	-10.500	-10.500	-10.500	-10.500	-10.500
F 21		Saldo der außerordentlichen Ein- und Auszahlungen	0,00	0	0	0	0	0
F 22		Saldo der Ein- und Auszahlungen aus internen Leistungsbeziehungen	0,00	0	0	0	0	0
F 23	=	Summe der ordentlichen und außerordentlichen Ein- und Auszahlungen (Summe F 21 + F 22)	-7.000,00	-10.500	-10.500	-10.500	-10.500	-10.500
F 24	+	Einzahlungen aus Investitionszuwendungen	0,00	0	0	0	0	0
F 25	+	Einzahlungen aus Beiträgen und ähnlichen Entgelten	0,00	0	0	0	0	0
F 26	+	Sonstige Investitionseinzahlungen	0,00	0	0	0	0	0
F 27	=	Summe der Einzahlungen aus Investitionstätigkeit (Summe F 24 bis F 26)	0,00	0	0	0	0	0
F 28	-	Auszahlungen für immaterielle Vermögensgegenstände	0,00	0	0	0	0	0
F 29	-	Auszahlungen für Sachanlagen	0,00	0	0	0	0	0
F 30	-	Auszahlungen für Finanzanlagen	0,00	0	0	0	0	0
F 31	-	Sonstige Investitionsauszahlungen	0,00	0	0	0	0	0
F 32	=	Summe der Auszahlungen aus Investitionstätigkeit (Summe F 28 bis F 31)	0,00	0	0	0	0	0

Teilfinanzhaushalt 2022

Gemeinde: 03 OG Daubach

Teilhaushalt 03 Gestaltung Umwelt
Leistung 57110 Kommunale Wirtschaftsförderung

Ifd. Nr.	Teilfinanzhaushalt	Ergebnis des Haushaltsvorjahres	Ansätze des Haushaltsvorjahres einschl. Nachträge	Ansatz des Haushaltsjahres	Planungsdaten des Haushaltsfolgejahres	Planungsdaten des zweiten Haushaltsfolgejahres	Planungsdaten des dritten Haushaltsfolgejahres
		2020	2021	2022	2023	2024	2025
		in €	in €	in €	in €	in €	in €
F 33	= Saldo der Ein- und Auszahlungen aus Investitionstätigkeit (Saldo F 27 und F 32)	0,00	0	0	0	0	0
F 34	= Finanzmittelüberschuss /-fehlbetrag des Teilhaushalts (Summe F 23 + F 33)	-7.000,00	-10.500	-10.500	-10.500	-10.500	-10.500

Teilfinanzhaushalt 2022

Gemeinde: 03 OG Daubach

Teilhaushalt 03 Gestaltung Umwelt
Leistung 57312 Dorfgemeinschaftshäuser, Bürgerhäuser

Ifd. Nr.		Teilfinanzhaushalt	Ergebnis des Haushaltsvorjahres	Ansätze des Haushaltsvorjahres einschl. Nachträge	Ansatz des Haushaltsjahres	Planungsdaten des Haushaltsfolgejahres	Planungsdaten des zweiten Haushaltsfolgejahres	Planungsdaten des dritten Haushaltsfolgejahres
			2020	2021	2022	2023	2024	2025
			in €	in €	in €	in €	in €	in €
F 1	+	Steuern und ähnliche Abgaben	0,00	0	0	0	0	0
F 2	+	Zuwendungen, allgemeine Umlagen und sonstige Transfereinzahlungen	0,00	0	0	0	0	0
F 3	+	Einzahlungen der sozialen Sicherung	0,00	0	0	0	0	0
F 4	+	Öffentlich-rechtliche Leistungsentgelte	0,00	400	500	500	500	500
		63210000 Entgelte für die Benutzung von öffentlichen Einrichtungen und für wirtschaftliche Dienstleistungen	0,00	400	500	500	500	500
		57312.43210000						
		Heimathaus						
F 5	+	Privatrechtliche Leistungsentgelte	0,00	0	0	0	0	0
F 6	+	Kostenerstattungen und Kostenumlagen	1.395,00	1.400	1.419	1.419	1.419	1.419
		64243000 Kostenerstattungen, Kostenumlagen von Gemeinden und Gemeindeverbänden	1.395,00	1.400	1.419	1.419	1.419	1.419
		57312.44243000						
		- Betriebskostenzuschuss durch die VG						
F 7	+	Sonstige laufende Einzahlungen	0,00	0	0	0	0	0
F 8	=	Summe der laufenden Einzahlungen aus Verwaltungstätigkeit (Summe F 1 bis F 7)	1.395,00	1.800	1.919	1.919	1.919	1.919
F 9	-	Personal- und Versorgungsauszahlungen	0,00	0	0	0	0	0
F 10	-	Auszahlungen für Sach- und Dienstleistungen	2.126,85	3.265	5.115	4.165	4.265	4.315
		72210000 Auszahlungen für Strom	-277,62	250	500	500	500	500
		57312.52210000						
		72220000 Auszahlungen für Gas	1.462,84	800	1.400	1.450	1.500	1.550
		57312.52220000						
		72230000 Auszahlungen für Wasser/Abwasser	500,10	550	550	550	550	550
		72260000 Auszahlungen für die Abfallbeseitigung	116,50	115	115	115	115	115
		72311000 Unterhaltung der Grundstücke, Außenanlagen, Gebäude und Gebäudeeinrichtungen / Grundstücke	53,86	250	250	250	250	250
		72313000 Gebäude einschließlich der Bestandteile, die dem Gebäude zuzurechnen sind	205,73	700	1.700	700	700	700
		57312.52313000						
		- Grundansatz (700 Euro)						
		- Sonderbedarf						
		+ Heizungsarbeiten (1.000 Euro)						
		72370000 Unterhaltung der Betriebs- und Geschäftsausstattung	0,00	100	100	100	100	100
		72380000 Geringwertige Geräte, Ausstattungs-, Ausrüstungs- und sonstige Gebrauchsgegenstände	65,44	500	500	500	500	500
F 11	-	* nicht besetzt *	0,00	0	0	0	0	0
F 12	-	Zuwendungen, Umlagen und sonstige Transferauszahlungen	0,00	0	0	0	0	0
F 13	-	Auszahlungen der sozialen Sicherung	0,00	0	0	0	0	0
F 14	-	Sonstige laufende Auszahlungen	90,90	150	150	150	150	150
		76390000 Sonstige Geschäftsauszahlungen	90,90	150	150	150	150	150
F 15	=	Summe der laufenden Auszahlungen aus Verwaltungstätigkeit (Summe F 9 bis F14)	2.217,75	3.415	5.265	4.315	4.415	4.465
F 16	=	Saldo der laufenden Ein- und Auszahlungen aus Verwaltungstätigkeit	-822,75	-1.615	-3.346	-2.396	-2.496	-2.546

Teilfinanzhaushalt 2022

Gemeinde: 03 OG Daubach

Teilhaushalt 03 Gestaltung Umwelt
Leistung 57312 Dorfgemeinschaftshäuser, Bürgerhäuser

Ifd. Nr.	Teilfinanzhaushalt		Ergebnis des Haushaltsvorjahres	Ansätze des Haushaltsvorjahres einschl. Nachträge	Ansatz des Haushaltsjahres	Planungsdaten des Haushaltsfolgejahres	Planungsdaten des zweiten Haushaltsfolgejahres	Planungsdaten des dritten Haushaltsfolgejahres
			2020	2021	2022	2023	2024	2025
			in €	in €	in €	in €	in €	in €
F 17	+	Zinseinzahlungen und sonstige Finanzeinzahlungen	0,00	0	0	0	0	0
F 18	-	Zinsauszahlungen und sonstige Finanzauszahlungen	0,00	0	0	0	0	0
F 19	=	Saldo der Zins- und der sonstigen Finanzein- und -auszahlungen	0,00	0	0	0	0	0
F 20	=	Saldo der ordentlichen Ein- und Auszahlungen (Summe F 16 + F 19)	-822,75	-1.615	-3.346	-2.396	-2.496	-2.546
F 21		Saldo der außerordentlichen Ein- und Auszahlungen	0,00	0	0	0	0	0
F 22		Saldo der Ein- und Auszahlungen aus internen Leistungsbeziehungen	0,00	0	0	0	0	0
F 23		Summe der ordentlichen und außerordentlichen Ein- und Auszahlungen (Summe F 21 + F 22)	-822,75	-1.615	-3.346	-2.396	-2.496	-2.546
F 24	+	Einzahlungen aus Investitionszuwendungen	0,00	0	0	0	0	0
F 25	+	Einzahlungen aus Beiträgen und ähnlichen Entgelten	0,00	0	0	0	0	0
F 26	+	Sonstige Investitionseinzahlungen	0,00	0	0	0	0	0
F 27	=	Summe der Einzahlungen aus Investitionstätigkeit (Summe F 24 bis F 26)	0,00	0	0	0	0	0
F 28	-	Auszahlungen für immaterielle Vermögensgegenstände	0,00	0	0	0	0	0
F 29	-	Auszahlungen für Sachanlagen	0,00	0	0	0	0	0
F 30	-	Auszahlungen für Finanzanlagen	0,00	0	0	0	0	0
F 31	-	Sonstige Investitionsauszahlungen	0,00	0	0	0	0	0
F 32	=	Summe der Auszahlungen aus Investitionstätigkeit (Summe F 28 bis F 31)	0,00	0	0	0	0	0
F 33	=	Saldo der Ein- und Auszahlungen aus Investitionstätigkeit (Saldo F 27 und F 32)	0,00	0	0	0	0	0
F 34	=	Finanzmittelüberschuss /-fehlbetrag des Teilhaushalts (Summe F 23 + F 33)	-822,75	-1.615	-3.346	-2.396	-2.496	-2.546

Investitionsübersicht 2022

Gemeinde: 03 OG Daubach

Teilhaushalt 03 Gestaltung Umwelt
Leistung 51130 Dorferneuerung , Städtebauförderung

	bis einschl. des Haushaltsvorjahres bereitgestellte Mittel	Ansatz des Haushaltsjahres	Planungsdaten des Haushaltsfolgejahres	Planungsdaten des zweiten Haushaltsfolgejahres	Planungsdaten des dritten Haushaltsfolgejahres	Planungsdaten der weiteren Haushaltsfolgejahre bis zum Abschluss der Maßnahme	Gesamtein-/auszahlungen (über den Gesamtzeitraum der Maßnahme)
	in €	2022 in €	2023 in €	2024 in €	2025 in €	in €	in €
51130-0001 Förderung privater Dorferneuerungsvorhaben							
Summe der Einzahlungen aus Investitionstätigkeit	0,00	0	0	0	0	0	0,00
Summe der Auszahlungen aus Investitionstätigkeit	22.350,00	10.000	7.500	7.500	7.500	2.000	56.850,00
78159000 Investitionszuwendungen an den sonstigen privaten Bereich 51130.01200000-51130-0001 (H) - Es steht ein Ermächtigungsvortrag aus dem Vorjahr in Höhe von 7.500 Euro zur Verfügung, der jedoch bereits durch Bewilligungen gebunden ist. 51130.01200000-51130-0001 (S)	22.350,00	10.000	7.500	7.500	7.500	2.000	56.850,00
darunter:							
mit Verpflichtungsermächtigungen in Vorjahren bereits gebunden	----	0	0	0	0	0	----
Verpflichtungsermächtigungen	----	----	0	0	0	0	----
Saldo der Ein- und Auszahlungen aus Investitionstätigkeit	-22.350,00	-10.000	-7.500	-7.500	-7.500	-2.000	-56.850,00

Investitionsübersicht 2022

Gemeinde: 03 OG Daubach

Teilhaushalt 03 Gestaltung Umwelt
Leistung 54100 Gemeinestraßen

	bis einschl. des Haushaltsvorjahres bereitgestellte Mittel	Ansatz des Haushaltsjahres	Planungsdaten des Haushaltsfolgejahres	Planungsdaten des zweiten Haushaltsfolgejahres	Planungsdaten des dritten Haushaltsfolgejahres	Planungsdaten der weiteren Haushaltsfolgejahre bis zum Abschluss der Maßnahme	Gesamtein-/auszahlungen (über den Gesamtzeitraum der Maßnahme)
	in €	2022 in €	2023 in €	2024 in €	2025 in €	in €	in €
54100-0000 Vermischte Investitionsmaßnahmen							
Summe der Einzahlungen aus Investitionstätigkeit	925,00	0	0	0	0	0	925,00
68530000 Einzahlungen für Infrastrukturvermögen, einschließlich Grundstücke und grundstücksgleiche Rechte	925,00	0	0	0	0	0	925,00
Summe der Auszahlungen aus Investitionstätigkeit	9.447,00	1.500	0	0	0	0	10.947,00
78530000 Auszahlungen für Infrastrukturvermögen, einschließlich Grundstücke und grundstücksgleiche Rechte	1.788,00	0	0	0	0	0	1.788,00
78560000 Auszahlungen für Fahrzeuge, Maschinen und technische Anlagen	2.783,00	1.500	0	0	0	0	4.283,00
54100.07291000-54100-0000 (S) - Geschwindigkeitsmessanlage							
78593000 Auszahlungen für Baumaßnahmen	4.876,00	0	0	0	0	0	4.876,00
54100.09600003-54100-0000 (S) - Ausgleichs- und Ersatzmaßnahme "NBG "Bäumchesfeld"							
darunter:							
mit Verpflichtungsermächtigungen in Vorjahren bereits gebunden	-----	0	0	0	0	0	-----
Verpflichtungsermächtigungen	-----	-----	0	0	0	0	-----
Saldo der Ein- und Auszahlungen aus Investitionstätigkeit	-8.522,00	-1.500	0	0	0	0	-10.022,00
54100-0005 Straßenausbau Kissbergstraße							
Summe der Einzahlungen aus Investitionstätigkeit	0,00	0	0	0	265.400	0	265.400,00
68148000 Investitionszuwendungen von sonstigen öffentlichen Sonderrechnungen	0,00	0	0	0	6.400	0	6.400,00
54100.23148000-54100-0005 (H) - Erstattung VG-Werke für Wiederherstellung Leitungszone							
54100.23148000-54100-0005 (S)							
68259000 Beiträge und ähnliche Entgelte von übrigen Bereichen	0,00	0	0	0	259.000	0	259.000,00
54100.23290000-54100-0005 (H) Ausbaubeiträge							
54100.23290000-54100-0005 (S)							
Summe der Auszahlungen aus Investitionstätigkeit	0,00	0	0	23.000	354.400	0	377.400,00
78420000 Auszahlungen für Investitionszuschüsse Nutzungsberechtigter	0,00	0	0	0	60.800	0	60.800,00
54100.01300000-54100-0005 (S) - Straßenoberflächenentwässerung							
78593000 Auszahlungen für Baumaßnahmen	0,00	0	0	23.000	293.600	0	316.600,00
54100.09600003-54100-0005 (S)							
darunter:							
mit Verpflichtungsermächtigungen in Vorjahren bereits gebunden	-----	0	0	0	0	0	-----
Verpflichtungsermächtigungen	-----	-----	0	0	0	0	-----
Saldo der Ein- und Auszahlungen aus Investitionstätigkeit	0,00	0	0	-23.000	-89.000	0	-112.000,00
54100-0007 NBG In den Kappesstücker							
Summe der Einzahlungen aus Investitionstätigkeit	573.825,00	69.800	68.475	0	0	0	712.100,00
68259000 Beiträge und ähnliche Entgelte von übrigen Bereichen	311.152,00	28.300	27.800	0	0	0	367.252,00
54100.23290000-54100-0007 (H) Ablösebeträge							
2022 = geschätzt 1 Grdst.							
2023 = geschätzt 1 Grdst.							
54100.23290000-54100-0007 (S)							

Investitionsübersicht 2022

Gemeinde: 03 OG Daubach

Teilhaushalt 03 Gestaltung Umwelt
Leistung 54100 Gemeindestraßen

	bis einschl. des Haushaltsvorjahres bereitgestellte Mittel	Ansatz des Haushaltsjahres	Planungsdaten des Haushaltsfolgejahres	Planungsdaten des zweiten Haushaltsfolgejahres	Planungsdaten des dritten Haushaltsfolgejahres	Planungsdaten der weiteren Haushaltsfolgejahre bis zum Abschluss der Maßnahme	Gesamtein-/auszahlungen (über den Gesamtzeitraum der Maßnahme)
	in €	2022 in €	2023 in €	2024 in €	2025 in €	in €	in €
68800000 Einzahlungen aus der Veräußerung von Waren 54100.14310000-54100-0007 (H) (H) Verkauf Baugrundstücke 2022 = geschätzt 1 Grdst. 2023 = geschätzt 1 Grdst.	262.673,00	41.500	40.675	0	0	0	344.848,00
Summe der Auszahlungen aus Investitionstätigkeit	704.946,27	73.700	0	0	0	0	572.217,00
78420000 Auszahlungen für Investitionszuschüsse Nutzungsberechtigter 54100.01300000-54100-0007 (S) - Investitionskostenanteil für den Bau Regenrückhaltebecken und Kanal (Neuveranschlagung)	68.700,00	68.700	0	0	0	0	68.700,00
78510000 Auszahlungen für unbebaute Grundstücke und grundstücksgleiche Rechte	99.134,00	0	0	0	0	0	99.134,00
78593000 Auszahlungen für Baumaßnahmen 54100.09600003-54100-0007 (S) - Restmittel zur Abwicklung noch offener Aufträge (vorsorglich)	492.148,27	5.000	0	0	0	0	359.419,00
78831000 Fertige Erzeugnisse 54100.14310000-54100-0007 (S) (H) Verkauf Baugrundstücke 2022 = geschätzt 1 Grdst. 2023 = geschätzt 1 Grdst.	44.964,00	0	0	0	0	0	44.964,00
darunter:							
mit Verpflichtungsermächtigungen in Vorjahren bereits gebunden	-----	1.600	0	0	0	0	-----
78593000 Auszahlungen für Baumaßnahmen 54100.09600003-54100-0007 (S) - Restmittel zur Abwicklung noch offener Aufträge (vorsorglich)	-----	1.600	0	0	0	0	-----
Verpflichtungsermächtigungen	-----	-----	0	0	0	0	-----
Saldo der Ein- und Auszahlungen aus Investitionstätigkeit	-131.121,27	-3.900	68.475	0	0	206.429	139.883,00

Investitionsübersicht 2022

Gemeinde: 03 OG Daubach

Teilhaushalt 03 Gestaltung Umwelt
Leistung 55120 Sonstige Erholungseinrichtungen

	bis einschl. des Haushaltsvorjahres bereitgestellte Mittel	Ansatz des Haushaltsjahres	Planungsdaten des Haushaltsfolgejahres	Planungsdaten des zweiten Haushaltsfolgejahres	Planungsdaten des dritten Haushaltsfolgejahres	Planungsdaten der weiteren Haushaltsfolgejahre bis zum Abschluss der Maßnahme	Gesamtein-/auszahlungen (über den Gesamtzeitraum der Maßnahme)
	in €	2022 in €	2023 in €	2024 in €	2025 in €	in €	in €
55120-0001 Freundschaftswanderweg							
Summe der Einzahlungen aus Investitionstätigkeit	0,00	550	0	0	0	0	550,00
68144000 Investitionszuwendungen von Zweckverbänden 55120.23144000-55120-0001 (H) 55120.23144000-55120-0001 (S)	0,00	550	0	0	0	0	550,00
Summe der Auszahlungen aus Investitionstätigkeit	1.520,00	0	0	0	0	0	1.520,00
78571000 Auszahlungen für bewegliche Sachen des Anlagevermögens oberhalb der Wertgrenze i.H.v. 1.000 Euro	1.520,00	0	0	0	0	0	1.520,00
darunter:							
mit Verpflichtungsermächtigungen in Vorjahren bereits gebunden	-----	0	0	0	0	0	-----
Verpflichtungsermächtigungen	-----	-----	0	0	0	0	-----
Saldo der Ein- und Auszahlungen aus Investitionstätigkeit	-1.520,00	550	0	0	0	0	-970,00

Investitionsübersicht 2022

Gemeinde: 03 OG Daubach

Teilhaushalt 03 Gestaltung Umwelt
 Leistung 55210 Gewässerunterhaltung

	bis einschl. des Haushaltsvorjahres bereitgestellte Mittel	Ansatz des Haushaltsjahres	Planungsdaten des Haushaltsfolgejahres	Planungsdaten des zweiten Haushaltsfolgejahres	Planungsdaten des dritten Haushaltsfolgejahres	Planungsdaten der weiteren Haushaltsfolgejahre bis zum Abschluss der Maßnahme	Gesamtein-/auszahlungen (über den Gesamtzeitraum der Maßnahme)
	in €	2022 in €	2023 in €	2024 in €	2025 in €	in €	in €
55210-0001 Fremdwasserentflechtung							
Summe der Einzahlungen aus Investitionstätigkeit	0,00	0	0	0	0	0	0,00
Summe der Auszahlungen aus Investitionstätigkeit	0,00	0	0	13.000	89.000	0	102.000,00
78593000 Auszahlungen für Baumaßnahmen 55210.09600003-55210-0001 (S) 2024 Planungskosten	0,00	0	0	13.000	89.000	0	102.000,00
darunter:							
mit Verpflichtungsermächtigungen in Vorjahren bereits gebunden	----	0	0	0	0	0	----
Verpflichtungsermächtigungen	----	----	0	0	0	0	----
Saldo der Ein- und Auszahlungen aus Investitionstätigkeit	0,00	0	0	-13.000	-89.000	0	-102.000,00

Investitionsübersicht 2022

Gemeinde: 03 OG Daubach

Teilhaushalt 03 Gestaltung Umwelt
Leistung 55310 Friedhofswesen (Friedhofsanlagen, einschließlich Friedwald)

	bis einschl. des Haushalts- vorjahres bereitgestellte Mittel	Ansatz des Haushalts- jahres	Planungs- daten des Haushalts- folgejahres	Planungs- daten des zweiten Haushalts- folgejahres	Planungs- daten des dritten Haushalts- folgejahres	Planungs- daten der weiteren Haushalts- folgejahre bis zum Abschluss der Maßnahme	Gesamtein-/ auszahlungen (über den Gesamtzeitraum der Maßnahme)
	in €	2022 in €	2023 in €	2024 in €	2025 in €	in €	in €
55310-0000 Grabnutzungen							
Summe der Einzahlungen aus Investitionstätigkeit	5.120,00	500	500	500	500	0	7.120,00
68270000 Grabnutzungsentgelte	5.120,00	500	500	500	500	0	7.120,00
55310.23600000-55310-0000 (H)							
55310.23600000-55310-0000 (S)							
Summe der Auszahlungen aus Investitionstätigkeit	0,00	0	0	0	0	0	0,00
darunter:							
mit Verpflichtungsermächtigungen in Vorjahren bereits gebunden	-----	0	0	0	0	0	-----
Verpflichtungsermächtigungen	-----	-----	0	0	0	0	-----
Saldo der Ein- und Auszahlungen aus Investitionstätigkeit	5.120,00	500	500	500	500	0	7.120,00
55310-0002 Erschließungskosten im Zuge NBG "In den Kappesstücker"							
Summe der Einzahlungen aus Investitionstätigkeit	0,00	0	0	0	0	0	0,00
Summe der Auszahlungen aus Investitionstätigkeit	51.278,20	0	0	0	0	0	51.278,00
78510000 Auszahlungen für unbebaute Grundstücke und grundstücksgleiche Rechte	44.953,00	0	0	0	0	0	44.953,00
55310.02210000-55310-0002 (S)							
78520000 Auszahlungen für bebaute Grundstücke und grundstücksgleiche Rechte	6.325,20	0	0	0	0	0	6.325,00
55310.03920000-55310-0002 (S)							
darunter:							
mit Verpflichtungsermächtigungen in Vorjahren bereits gebunden	-----	0	0	0	0	0	-----
Verpflichtungsermächtigungen	-----	-----	0	0	0	0	-----
Saldo der Ein- und Auszahlungen aus Investitionstätigkeit	-51.278,20	0	0	0	0	0	-51.278,00

Teilhaushalt 4

- Zentrale Finanzleistungen -

- Vorbericht
- Teilergebnis-, Teilfinanzhaushalt,
und
- produktorientierte Darstellung des
Teilhaushalts

Der Teilhaushalt 4 umfasst die folgenden Produkte:

61100 Steuern, allgemeine Zuweisungen, allgemeine Umlagen

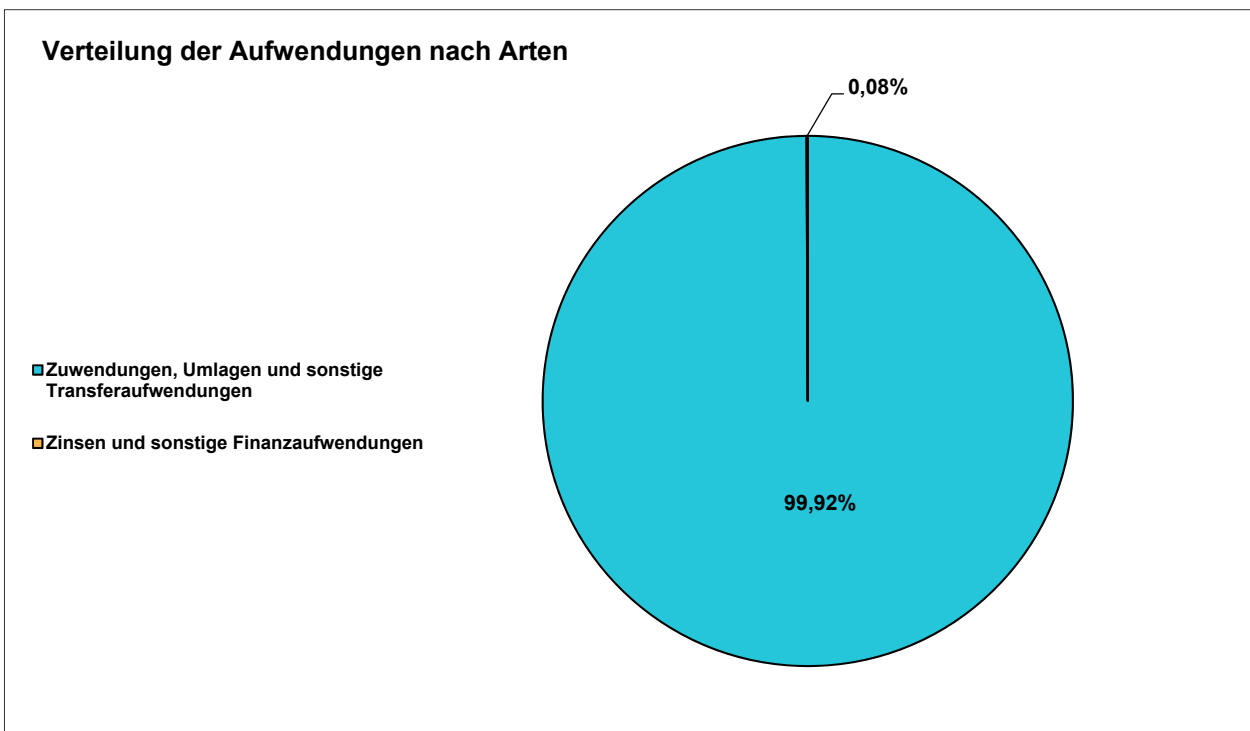
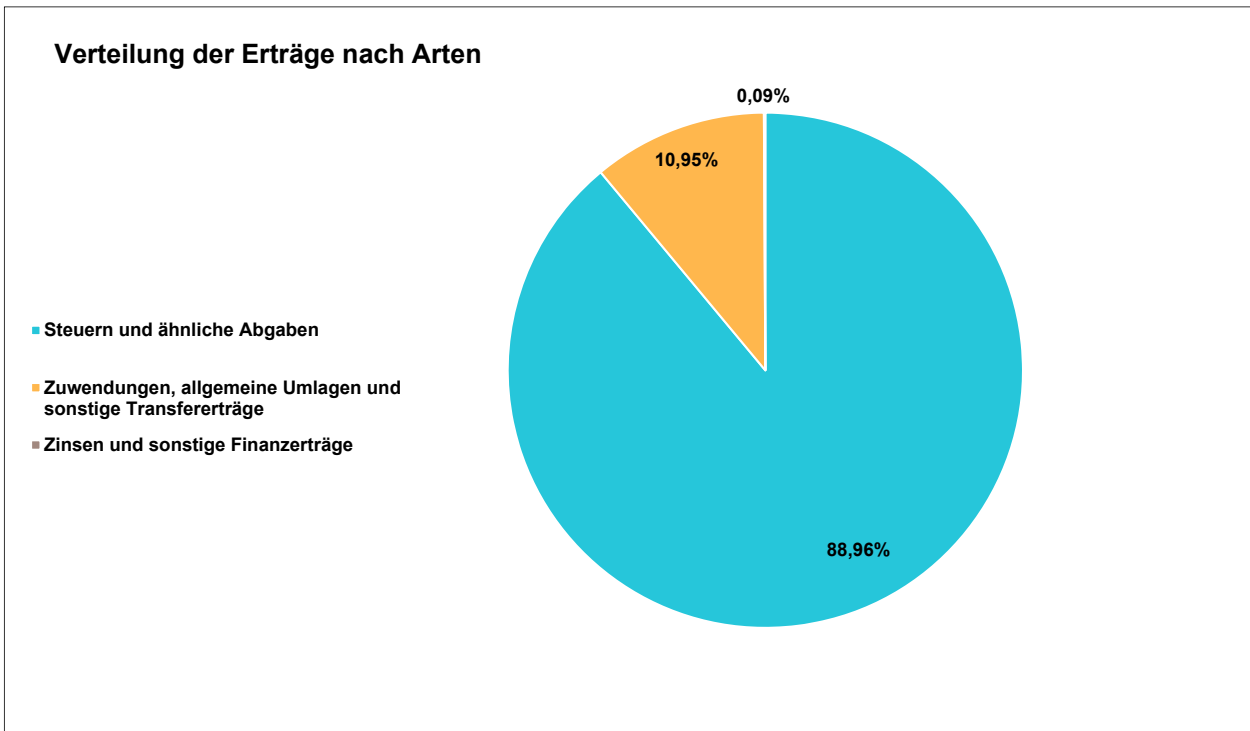
Produktbeschreibung:	Grundsteuer, Gewerbesteuer, Hundesteuer, Gemeindeanteile Einkommensteuer, Gemeindeanteile Umsatzsteuer, Schlüsselzuweisungen, Investitionsschlüsselzuweisungen, Finanzausgleichsumlage, Kreisumlage, Verbandsgemeindeumlage, Gewerbesteuerumlage, Ausgleichleistungen nach dem LFAG
Ziele:	Zentrale Verwaltung der allgemeinen Finanzmittel
Zielgruppen:	Steuerpflichtige, Behörden, MitarbeiterInnen
Auftragsgrundlagen:	Gesetze, Satzungen
Produktverantwortung:	Verbandsgemeindeverwaltung, Fachbereich 1 - Sachgebiete 1.4 und 1.5.

61200 Sonstige allgemeine Finanzwirtschaft

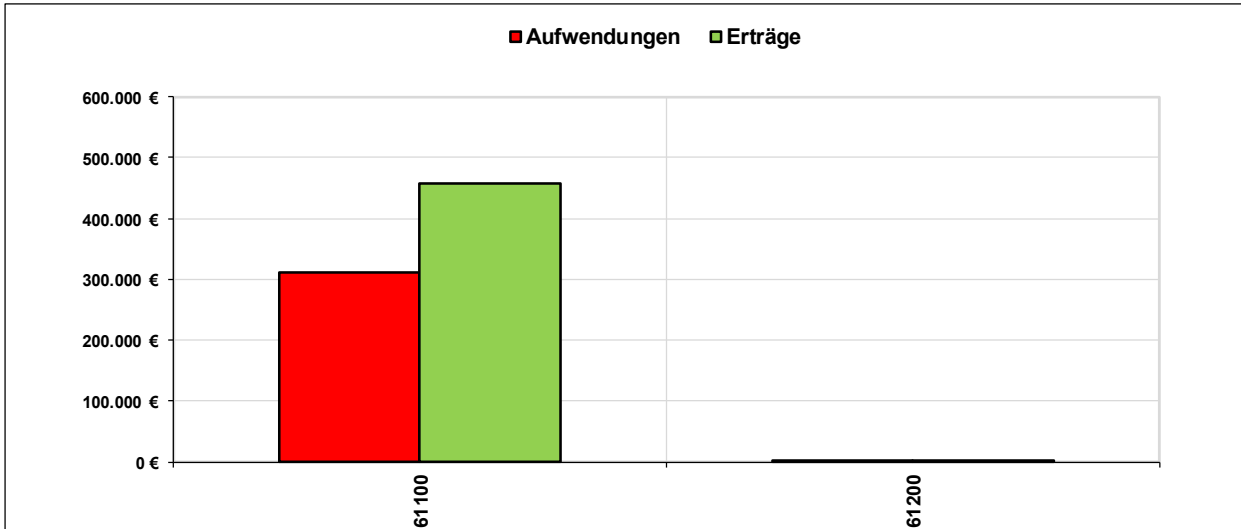
Produktbeschreibung:	Ein- und Auszahlungen für Kredite, Zinserträge und Zinsaufwendungen, Schuldendiensthilfen, u. a.
Ziele:	Maximierung der Zinserträge, Minimierung der Zinsaufwendungen
Zielgruppen:	Banken und Sparkassen, MitarbeiterInnen
Auftragsgrundlagen:	Gesetze, Verträge, organisatorische Regelungen
Produktverantwortung:	Verbandsgemeindeverwaltung, Fachbereich 1 - Sachgebiete 1.4 und 1.5.

1 Teilergebnishaushalt

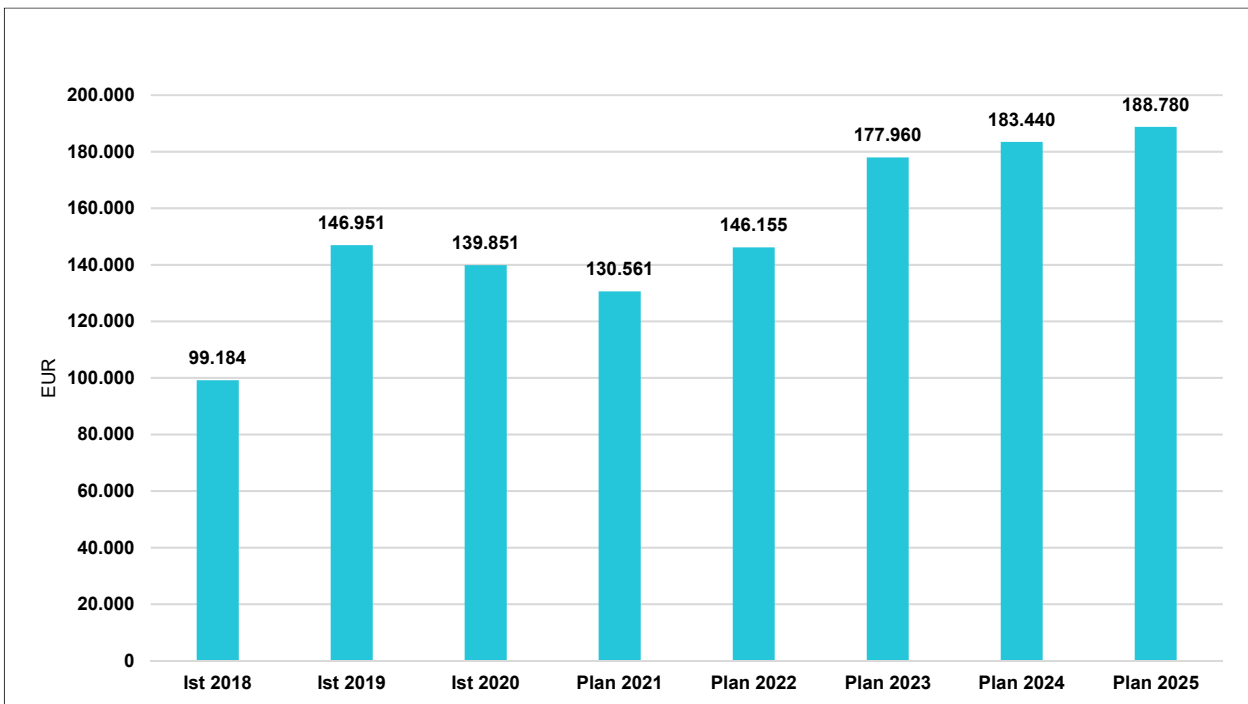
1.1 Übersicht über die Erträge und Aufwendungen im Teilhaushalt (ohne ILV)



1.2 Produktübersicht (ohne ILV)



1.3 Entwicklung der Jahresergebnisse (einschl. Saldo aus ILV)



2 Finanzhaushalt

Im Teilfinanzhaushalt werden neben den Ein- und Auszahlungen nach dem Kassenwirksamkeitsprinzip die investiven Ein- und Auszahlungen dargestellt. Von den Planansätzen her stehen den Ein- und Auszahlungen die entsprechenden Erträge und Aufwendungen im Ergebnishaushalt gegenüber, so dass nicht nochmals auf die Zahlungsströme eingegangen wird. Dargestellt werden daher nur Ein- und Auszahlungen im Rahmen der Investitionstätigkeit.

Ein- bzw. Auszahlungen aus Investitionstätigkeit sind im Teilhaushalt 4 nicht zu veranschlagen.

Der Finanzmittelfehlbetrag dieses Teilhaushalts beträgt 146.155 Euro (F 34).

Teilergebnishaushalt 2022

Gemeinde: 03 OG Daubach

Teilhaushalt 04 Zentrale Finanzleistungen

Ifd. Nr.	Teilergebnishaushalt	Ergebnis des Haushaltsvorjahres	Ansätze des Haushaltsvorjahres einschl. Nachträge	Ansatz des Haushaltsjahres	Planungsdaten des Haushaltsfolgejahres	Planungsdaten des zweiten Haushaltsfolgejahres	Planungsdaten des dritten Haushaltsfolgejahres	
		2020	2021	2022	2023	2024	2025	
		in €	in €	in €	in €	in €	in €	
E 1	+	Steuern und ähnliche Abgaben	374.116,41	389.780	406.980	421.280	438.080	454.430
		40110000 Grundsteuer A	477,18	480	480	480	480	480
		40120000 Grundsteuer B	41.812,70	42.300	42.400	43.100	43.750	44.400
		40130000 Gewerbesteuer	35.539,86	35.000	20.000	20.550	21.750	22.950
		40210000 Gemeindeanteil an der Einkommensteuer	262.443,46	274.000	306.300	318.250	332.250	345.850
		40220000 Gemeindeanteil an der Umsatzsteuer	4.756,17	4.650	4.100	4.200	4.300	4.400
		40330000 Hundesteuer	1.757,00	2.100	2.000	1.800	1.800	1.800
		40521000 Familienleistungsausgleich	27.330,04	31.250	31.700	32.900	33.750	34.550
E 2	+	Zuwendungen, allgemeine Umlagen und sonstige Transfererträge	46.821,00	41.541	50.100	50.600	51.100	51.600
		41111000 Schlüsselzuweisung A	28.556,00	41.541	50.100	50.600	51.100	51.600
		41320000 Sonstige allgemeine Zuweisungen vom Land	18.265,00	0	0	0	0	0
E 3	+	Erträge der sozialen Sicherung	0,00	0	0	0	0	0
E 4	+	Öffentlich-rechtliche Leistungsentgelte	0,00	0	0	0	0	0
E 5	+	Privatrechtliche Leistungsentgelte	0,00	0	0	0	0	0
E 6	+	Kostenerstattungen und Kostenumlagen	0,00	0	0	0	0	0
E 7	+	Sonstige laufende Erträge	0,00	0	0	0	0	0
E 8	=	Summe der laufenden Erträge aus Verwaltungstätigkeit (Summe E 1 bis E 7)	420.937,41	431.321	457.080	471.880	489.180	506.030
E 9	-	Personal- und Versorgungsaufwendungen	0,00	0	0	0	0	0
E 10	-	Aufwendungen für Sach- und Dienstleistungen	0,00	0	0	0	0	0
E 11	-	Abschreibungen	0,00	0	0	0	0	0
E 12	-	Zuwendungen, Umlagen und sonstige Transferaufwendungen	281.718,03	301.210	311.075	294.070	305.890	317.400
		54310000 Gewerbesteuerumlage	3.434,03	3.400	1.925	1.970	2.090	2.200
		54421000 Allgemeine Umlagen an Gemeindeverbände (Kreisumlage)	163.696,00	170.177	176.650	166.900	173.600	180.100
		54423000 Allgemeine Umlagen an Gemeindeverbände (Verbandsgemeindeumlage)	114.588,00	127.633	132.500	125.200	130.200	135.100
E 13	-	Aufwendungen der sozialen Sicherung	0,00	0	0	0	0	0
E 14	-	Sonstige laufende Aufwendungen	0,00	0	0	0	0	0
E 15	=	Summe der laufenden Aufwendungen aus Verwaltungstätigkeit (Summe E 9 bis E 14)	281.718,03	301.210	311.075	294.070	305.890	317.400
E 16	=	Laufendes Ergebnis aus Verwaltungstätigkeit (Saldo E 8 und E 15)	139.219,38	130.111	146.005	177.810	183.290	188.630
E 17	+	Zinserträge und sonstige Finanzerträge	631,51	700	400	400	400	400
		47200000 Zinsen aus Stundungen und Verrentungen	0,00	50	50	50	50	50
		47920000 Vollverzinsung aus Gewerbesteuer (§ 233a AO)	36,00	150	100	100	100	100
		47990000 Sonstige Zinsen und ähnliche Erträge / Sonstige	595,51	500	250	250	250	250
E 18	-	Zinsaufwendungen und sonstige Finanzaufwendungen	0,00	250	250	250	250	250
		57910000 Sonstige Zinsen und sonstige Finanzaufwendungen aus der Vollverzinsung der Gewerbesteuer (§ 233a AO)	0,00	50	50	50	50	50
		57990000 Sonstige Zinsen und sonstige Finanzaufwendungen / Sonstige	0,00	200	200	200	200	200
E 19	=	Saldo der Zins- und sonstigen Finanzerträge und -aufwendungen (Saldo E 17 und E 18)	631,51	450	150	150	150	150
E 20	=	Ordentliches Ergebnis (Summe E 16 bis E 19)	139.850,89	130.561	146.155	177.960	183.440	188.780
E 21		Außerordentliches Ergebnis	0,00	0	0	0	0	0

Teilergebnishaushalt 2022

Gemeinde: 03 OG Daubach

Teilhaushalt 04 Zentrale Finanzleistungen

Ifd. Nr.	Teilergebnishaushalt	Ergebnis des Haushaltsvorjahres	Ansätze des Haushaltsvorjahres einschl. Nachträge	Ansatz des Haushaltsjahres	Planungsdaten des Haushaltsfolgejahres	Planungsdaten des zweiten Haushaltsfolgejahres	Planungsdaten des dritten Haushaltsfolgejahres
		2020	2021	2022	2023	2024	2025
		in €	in €	in €	in €	in €	in €
E 22	Saldo aus internen Leistungsbeziehungen	0,00	0	0	0	0	0
E 23	= Jahresergebnis (Jahresüberschuss / Jahresfehlbetrag) des Teilhaushalts (Summe E 20 bis E 22)	139.850,89	130.561	146.155	177.960	183.440	188.780

Teilfinanzhaushalt 2022

Gemeinde: 03 OG Daubach

Teilhaushalt 04 Zentrale Finanzleistungen

fd. Nr.	Teilfinanzhaushalt	Ergebnis des Haushaltsvorjahres	Ansätze des Haushaltsvorjahres einschl. Nachträge	Ansatz des Haushaltsjahres	Planungsdaten des Haushaltsfolgejahres	Planungsdaten des zweiten Haushaltsfolgejahres	Planungsdaten des dritten Haushaltsfolgejahres	
		2020	2021	2022	2023	2024	2025	
		in €	in €	in €	in €	in €	in €	
F 1	+	Steuern und ähnliche Abgaben	379.799,74	389.780	406.980	421.280	438.080	454.430
		60110000 Grundsteuer A	477,18	480	480	480	480	480
		60120000 Grundsteuer B	41.851,70	42.300	42.400	43.100	43.750	44.400
		60130000 Gewerbesteuer	35.811,51	35.000	20.000	20.550	21.750	22.950
		60210000 Gemeindeanteil an der Einkommensteuer	266.723,27	274.000	306.300	318.250	332.250	345.850
		60220000 Gemeindeanteil an der Umsatzsteuer	4.827,29	4.650	4.100	4.200	4.300	4.400
		60330000 Hundesteuer	1.757,00	2.100	2.000	1.800	1.800	1.800
		60521000 Familienleistungsausgleich	28.351,79	31.250	31.700	32.900	33.750	34.550
F 2	+	Zuwendungen, allgemeine Umlagen und sonstige Transfereinzahlungen	46.821,00	41.541	50.100	50.600	51.100	51.600
		61111000 Schlüsselzuweisung A	28.556,00	41.541	50.100	50.600	51.100	51.600
		61320000 Sonstige allgemeine Zuweisungen vom Land	18.265,00	0	0	0	0	0
F 3	+	Einzahlungen der sozialen Sicherung	0,00	0	0	0	0	0
F 4	+	Öffentlich-rechtliche Leistungsentgelte	0,00	0	0	0	0	0
F 5	+	Privatrechtliche Leistungsentgelte	0,00	0	0	0	0	0
F 6	+	Kostenerstattungen und Kostenumlagen	0,00	0	0	0	0	0
F 7	+	Sonstige laufende Einzahlungen	0,00	0	0	0	0	0
F 8	=	Summe der laufenden Einzahlungen aus Verwaltungstätigkeit (Summe F 1 bis F 7)	426.620,74	431.321	457.080	471.880	489.180	506.030
F 9	-	Personal- und Versorgungsauszahlungen	0,00	0	0	0	0	0
F 10	-	Auszahlungen für Sach- und Dienstleistungen	0,00	0	0	0	0	0
F 11	-	* nicht besetzt *	0,00	0	0	0	0	0
F 12	-	Zuwendungen, Umlagen und sonstige Transferauszahlungen	279.507,96	301.210	311.075	294.070	305.890	317.400
		74310000 Gewerbesteuerumlage	1.109,96	3.400	1.925	1.970	2.090	2.200
		74421000 Allgemeine Umlagen an Gemeindeverbände (Kreisumlage)	163.696,00	170.177	176.650	166.900	173.600	180.100
		74423000 Allgemeine Umlagen an Gemeindeverbände (Verbandsgemeindeumlage)	114.702,00	127.633	132.500	125.200	130.200	135.100
F 13	-	Auszahlungen der sozialen Sicherung	0,00	0	0	0	0	0
F 14	-	Sonstige laufende Auszahlungen	0,00	0	0	0	0	0
F 15	=	Summe der laufenden Auszahlungen aus Verwaltungstätigkeit (Summe F 9 bis F14)	279.507,96	301.210	311.075	294.070	305.890	317.400
F 16	=	Saldo der laufenden Ein- und Auszahlungen aus Verwaltungstätigkeit	147.112,78	130.111	146.005	177.810	183.290	188.630
F 17	+	Zinseinzahlungen und sonstige Finanzeinzahlungen	631,51	700	400	400	400	400
		67200000 Zinsen aus Stundungen und Verrentungen	0,00	50	50	50	50	50
		67920000 Vollverzinsung aus Gewerbesteuer (§ 233a AO)	36,00	150	100	100	100	100
		67990000 Sonstige Zinsen und ähnliche Einzahlungen / Sonstige	595,51	500	250	250	250	250
F 18	-	Zinsauszahlungen und sonstige Finanzauszahlungen	0,00	250	250	250	250	250
		77910000 Sonstige Zinsauszahlungen und sonstige Finanzauszahlungen aus der Vollverzinsung der Gewerbesteuer (§ 233a AO)	0,00	50	50	50	50	50
		77990000 Sonstige Zinsauszahlungen und sonstige Finanzauszahlungen / Sonstige	0,00	200	200	200	200	200
F 19	=	Saldo der Zins- und der sonstigen Finanzein- und -auszahlungen	631,51	450	150	150	150	150

Teilfinanzhaushalt 2022

Gemeinde: 03 OG Daubach

Teilhaushalt 04 Zentrale Finanzleistungen

lfd. Nr.	Teilfinanzhaushalt	Ergebnis des Haushaltsvorjahres	Ansätze des Haushaltsvorjahres einschl. Nachträge	Ansatz des Haushaltsjahres	Planungsdaten des Haushaltsfolgejahres	Planungsdaten des zweiten Haushaltsfolgejahres	Planungsdaten des dritten Haushaltsfolgejahres	
		2020	2021	2022	2023	2024	2025	
		in €	in €	in €	in €	in €	in €	
F 20	=	Saldo der ordentlichen Ein- und Auszahlungen (Summe F 16 + F 19)	147.744,29	130.561	146.155	177.960	183.440	188.780
F 21		Saldo der außerordentlichen Ein- und Auszahlungen	0,00	0	0	0	0	0
F 22		Saldo der Ein- und Auszahlungen aus internen Leistungsbeziehungen	0,00	0	0	0	0	0
F 23		Summe der ordentlichen und außerordentlichen Ein- und Auszahlungen (Summe F 21 + F 22)	147.744,29	130.561	146.155	177.960	183.440	188.780
F 24	+	Einzahlungen aus Investitionszuwendungen	0,00	0	0	0	0	0
F 25	+	Einzahlungen aus Beiträgen und ähnlichen Entgelten	0,00	0	0	0	0	0
F 26	+	Sonstige Investitionseinzahlungen	0,00	0	0	0	0	0
F 27	=	Summe der Einzahlungen aus Investitionstätigkeit (Summe F 24 bis F 26)	0,00	0	0	0	0	0
F 28	-	Auszahlungen für immaterielle Vermögensgegenstände	0,00	0	0	0	0	0
F 29	-	Auszahlungen für Sachanlagen	0,00	0	0	0	0	0
F 30	-	Auszahlungen für Finanzanlagen	0,00	0	0	0	0	0
F 31	-	Sonstige Investitionsauszahlungen	0,00	0	0	0	0	0
F 32	=	Summe der Auszahlungen aus Investitionstätigkeit (Summe F 28 bis F 31)	0,00	0	0	0	0	0
F 33	=	Saldo der Ein- und Auszahlungen aus Investitionstätigkeit (Saldo F 27 und F 32)	0,00	0	0	0	0	0
F 34	=	Finanzmittelüberschuss /-fehlbetrag des Teilhaushalts (Summe F 23 + F 33)	147.744,29	130.561	146.155	177.960	183.440	188.780

Produktorientierter Teilhaushalt 4

- Teilergebnishaushalt
- Teilfinanzhaushalt
- Teilinvestitionsübersicht

Teilergebnishaushalt 2022

Gemeinde: 03 OG Daubach

Teilhaushalt 04 Zentrale Finanzleistungen
Leistung 61100 Steuern, allgemeine Zuweisungen, allgemeine Umlagen

Ifd. Nr.	Teilergebnishaushalt		Ergebnis des Haushalts-	Ansätze des Haushalts-	Ansatz des Haushalts-	Planungs-	Planungs-	Planungs-
			vorjahres	vorjahres	jahres	daten des Haushalts-	daten des zweiten Haushalts-	daten des dritten Haushalts-
				einschl. Nachträge		folgejahres	folgejahres	folgejahres
			2020	2021	2022	2023	2024	2025
			in €	in €	in €	in €	in €	in €
E 1	+	Steuern und ähnliche Abgaben	374.116,41	389.780	406.980	421.280	438.080	454.430
		40110000 Grundsteuer A	477,18	480	480	480	480	480
		40120000 Grundsteuer B	41.812,70	42.300	42.400	43.100	43.750	44.400
		40130000 Gewerbesteuer	35.539,86	35.000	20.000	20.550	21.750	22.950
		40210000 Gemeindeanteil an der Einkommensteuer	262.443,46	274.000	306.300	318.250	332.250	345.850
		40220000 Gemeindeanteil an der Umsatzsteuer	4.756,17	4.650	4.100	4.200	4.300	4.400
		40330000 Hundesteuer	1.757,00	2.100	2.000	1.800	1.800	1.800
		40521000 Familienleistungsausgleich	27.330,04	31.250	31.700	32.900	33.750	34.550
E 2	+	Zuwendungen, allgemeine Umlagen und sonstige Transfererträge	46.821,00	41.541	50.100	50.600	51.100	51.600
		41111000 Schlüsselzuweisung A	28.556,00	41.541	50.100	50.600	51.100	51.600
		41320000 Sonstige allgemeine Zuweisungen vom Land	18.265,00	0	0	0	0	0
E 3	+	Erträge der sozialen Sicherung	0,00	0	0	0	0	0
E 4	+	Öffentlich-rechtliche Leistungsentgelte	0,00	0	0	0	0	0
E 5	+	Privatrechtliche Leistungsentgelte	0,00	0	0	0	0	0
E 6	+	Kostenerstattungen und Kostenumlagen	0,00	0	0	0	0	0
E 7	+	Sonstige laufende Erträge	0,00	0	0	0	0	0
E 8	=	Summe der laufenden Erträge aus Verwaltungstätigkeit (Summe E 1 bis E 7)	420.937,41	431.321	457.080	471.880	489.180	506.030
E 9	-	Personal- und Versorgungsaufwendungen	0,00	0	0	0	0	0
E 10	-	Aufwendungen für Sach- und Dienstleistungen	0,00	0	0	0	0	0
E 11	-	Abschreibungen	0,00	0	0	0	0	0
E 12	-	Zuwendungen, Umlagen und sonstige Transferaufwendungen	281.718,03	301.210	311.075	294.070	305.890	317.400
		54310000 Gewerbesteuerumlage	3.434,03	3.400	1.925	1.970	2.090	2.200
		<i>Senkung Umlagesatz auf 35% ab 2020</i>						
		54421000 Allgemeine Umlagen an Gemeindeverbände (Kreisumlage)	163.696,00	170.177	176.650	166.900	173.600	180.100
		54423000 Allgemeine Umlagen an Gemeindeverbände (Verbandsgemeindeumlage) ab 2021 Erhöhung auf 30 %	114.588,00	127.633	132.500	125.200	130.200	135.100
E 13	-	Aufwendungen der sozialen Sicherung	0,00	0	0	0	0	0
E 14	-	Sonstige laufenden Aufwendungen	0,00	0	0	0	0	0
E 15	=	Summe der laufenden Aufwendungen aus Verwaltungstätigkeit (Summe E 9 bis E 14)	281.718,03	301.210	311.075	294.070	305.890	317.400
E 16	=	Laufendes Ergebnis aus Verwaltungstätigkeit (Saldo E 8 und E 15)	139.219,38	130.111	146.005	177.810	183.290	188.630
E 17	+	Zinserträge und sonstige Finanzerträge	0,00	100	50	50	50	50
		47200000 Zinsen aus Stundungen und Verrentungen	0,00	50	50	50	50	50
		47920000 Vollverzinsung aus Gewerbesteuer (§ 233a AO)	0,00	50	0	0	0	0
E 18	-	Zinsaufwendungen und sonstige Finanzaufwendungen	0,00	0	0	0	0	0
E 19	=	Saldo der Zins- und sonstigen Finanzerträge und -aufwendungen (Saldo E 17 und E 18)	0,00	100	50	50	50	50
E 20	=	Ordentliches Ergebnis (Summe E 16 bis E 19)	139.219,38	130.211	146.055	177.860	183.340	188.680
E 21		Außerordentliches Ergebnis	0,00	0	0	0	0	0
E 22		Saldo aus internen Leistungsbeziehungen	0,00	0	0	0	0	0
E 23	=	Jahresergebnis (Jahresüberschuss / Jahresfehlbetrag) des Teilhaushalts (Summe E 20 bis E 22)	139.219,38	130.211	146.055	177.860	183.340	188.680

Teilergebnishaushalt 2022

Gemeinde: 03 OG Daubach

Teilhaushalt 04 Zentrale Finanzleistungen
Leistung 61200 Sonstige allgemeine Finanzwirtschaft

Ifd. Nr.	Teilergebnishaushalt		Ergebnis des Haushalts-	Ansätze des Haushalts-	Ansatz des Haushalts-	Planungs-	Planungs-	Planungs-
			vorjahres	vorjahres einschl. Nachträge	jahres	daten des Haushalts-	daten des zweiten Haushalts-	daten des dritten Haushalts-
			2020	2021	2022	2023	2024	2025
			in €	in €	in €	in €	in €	in €
E 1	+	Steuern und ähnliche Abgaben	0,00	0	0	0	0	0
E 2	+	Zuwendungen, allgemeine Umlagen und sonstige Transfererträge	0,00	0	0	0	0	0
E 3	+	Erträge der sozialen Sicherung	0,00	0	0	0	0	0
E 4	+	Öffentlich-rechtliche Leistungsentgelte	0,00	0	0	0	0	0
E 5	+	Privatrechtliche Leistungsentgelte	0,00	0	0	0	0	0
E 6	+	Kostenerstattungen und Kostenumlagen	0,00	0	0	0	0	0
E 7	+	Sonstige laufende Erträge	0,00	0	0	0	0	0
E 8	=	Summe der laufenden Erträge aus Verwaltungstätigkeit (Summe E 1 bis E 7)	0,00	0	0	0	0	0
E 9	-	Personal- und Versorgungsaufwendungen	0,00	0	0	0	0	0
E 10	-	Aufwendungen für Sach- und Dienstleistungen	0,00	0	0	0	0	0
E 11	-	Abschreibungen	0,00	0	0	0	0	0
E 12	-	Zuwendungen, Umlagen und sonstige Transferaufwendungen	0,00	0	0	0	0	0
E 13	-	Aufwendungen der sozialen Sicherung	0,00	0	0	0	0	0
E 14	-	Sonstige laufenden Aufwendungen	0,00	0	0	0	0	0
E 15	=	Summe der laufenden Aufwendungen aus Verwaltungstätigkeit (Summe E 9 bis E 14)	0,00	0	0	0	0	0
E 16	=	Laufendes Ergebnis aus Verwaltungstätigkeit (Saldo E 8 und E 15)	0,00	0	0	0	0	0
E 17	+	Zinserträge und sonstige Finanzerträge	631,51	600	350	350	350	350
		<i>47920000 Vollverzinsung aus Gewerbesteuer (§ 233a AO)</i>	<i>36,00</i>	<i>100</i>	<i>100</i>	<i>100</i>	<i>100</i>	<i>100</i>
		<i>47990000 Sonstige Zinsen und ähnliche Erträge / Sonstige Habenzinsen</i>	<i>595,51</i>	<i>500</i>	<i>250</i>	<i>250</i>	<i>250</i>	<i>250</i>
E 18	-	Zinsaufwendungen und sonstige Finanzaufwendungen	0,00	250	250	250	250	250
		<i>57910000 Sonstige Zinsen und sonstige Finanzaufwendungen aus der Vollverzinsung der Gewerbesteuer (§ 233a AO)</i>	<i>0,00</i>	<i>50</i>	<i>50</i>	<i>50</i>	<i>50</i>	<i>50</i>
		<i>57990000 Sonstige Zinsen und sonstige Finanzaufwendungen / Sonstige Verwahrentgelte (sog. "Strafzinsen")</i>	<i>0,00</i>	<i>200</i>	<i>200</i>	<i>200</i>	<i>200</i>	<i>200</i>
E 19	=	Saldo der Zins- und sonstigen Finanzerträge und -aufwendungen (Saldo E 17 und E 18)	631,51	350	100	100	100	100
E 20	=	Ordentliches Ergebnis (Summe E 16 bis E 19)	631,51	350	100	100	100	100
E 21		Außerordentliches Ergebnis	0,00	0	0	0	0	0
E 22		Saldo aus internen Leistungsbeziehungen	0,00	0	0	0	0	0
E 23	=	Jahresergebnis (Jahresüberschuss / Jahresfehlbetrag) des Teilhaushalts (Summe E 20 bis E 22)	631,51	350	100	100	100	100

Teilfinanzhaushalt 2022

Gemeinde: 03 OG Daubach

Teilhaushalt 04 Zentrale Finanzleistungen
Leistung 61100 Steuern, allgemeine Zuweisungen, allgemeine Umlagen

Ifd. Nr.	Teilfinanzhaushalt	Ergebnis des Haushaltsvorjahres	Ansätze des Haushaltsvorjahres einschl. Nachträge	Ansatz des Haushaltsjahres	Planungsdaten des Haushaltsfolgejahres	Planungsdaten des zweiten Haushaltsfolgejahres	Planungsdaten des dritten Haushaltsfolgejahres	
		2020	2021	2022	2023	2024	2025	
		in €	in €	in €	in €	in €	in €	
F 1	+	Steuern und ähnliche Abgaben	379.799,74	389.780	406.980	421.280	438.080	454.430
		60110000 Grundsteuer A	477,18	480	480	480	480	480
		61100.40110000						
		60120000 Grundsteuer B	41.851,70	42.300	42.400	43.100	43.750	44.400
		61100.40120000						
		60130000 Gewerbesteuer	35.811,51	35.000	20.000	20.550	21.750	22.950
		61100.40130000						
		60210000 Gemeindeanteil an der Einkommensteuer	266.723,27	274.000	306.300	318.250	332.250	345.850
		61100.40210000						
		60220000 Gemeindeanteil an der Umsatzsteuer	4.827,29	4.650	4.100	4.200	4.300	4.400
		61100.40220000						
		60330000 Hundesteuer	1.757,00	2.100	2.000	1.800	1.800	1.800
		61100.40330000						
		60521000 Familienleistungsausgleich	28.351,79	31.250	31.700	32.900	33.750	34.550
		61100.40521000						
F 2	+	Zuwendungen, allgemeine Umlagen und sonstige Transfereinzahlungen	46.821,00	41.541	50.100	50.600	51.100	51.600
		61111000 Schlüsselzuweisung A	28.556,00	41.541	50.100	50.600	51.100	51.600
		61320000 Sonstige allgemeine Zuweisungen vom Land	18.265,00	0	0	0	0	0
F 3	+	Einzahlungen der sozialen Sicherung	0,00	0	0	0	0	0
F 4	+	Öffentlich-rechtliche Leistungsentgelte	0,00	0	0	0	0	0
F 5	+	Privatrechtliche Leistungsentgelte	0,00	0	0	0	0	0
F 6	+	Kostenerstattungen und Kostenumlagen	0,00	0	0	0	0	0
F 7	+	Sonstige laufende Einzahlungen	0,00	0	0	0	0	0
F 8	=	Summe der laufenden Einzahlungen aus Verwaltungstätigkeit (Summe F 1 bis F 7)	426.620,74	431.321	457.080	471.880	489.180	506.030
F 9	-	Personal- und Versorgungsauszahlungen	0,00	0	0	0	0	0
F 10	-	Auszahlungen für Sach- und Dienstleistungen	0,00	0	0	0	0	0
F 11	-	* nicht besetzt *	0,00	0	0	0	0	0
F 12	-	Zuwendungen, Umlagen und sonstige Transferauszahlungen	279.507,96	301.210	311.075	294.070	305.890	317.400
		74310000 Gewerbesteuerumlage	1.109,96	3.400	1.925	1.970	2.090	2.200
		61100.54310000						
		Senkung Umlagesatz auf 35% ab 2020						
		74421000 Allgemeine Umlagen an Gemeindeverbände (Kreisumlage)	163.696,00	170.177	176.650	166.900	173.600	180.100
		74423000 Allgemeine Umlagen an Gemeindeverbände (Verbandsgemeindeumlage)	114.702,00	127.633	132.500	125.200	130.200	135.100
		61100.54423000						
		ab 2021 Erhöhung auf 30 %						
F 13	-	Auszahlungen der sozialen Sicherung	0,00	0	0	0	0	0
F 14	-	Sonstige laufende Auszahlungen	0,00	0	0	0	0	0
F 15	=	Summe der laufenden Auszahlungen aus Verwaltungstätigkeit (Summe F 9 bis F14)	279.507,96	301.210	311.075	294.070	305.890	317.400
F 16	=	Saldo der laufenden Ein- und Auszahlungen aus Verwaltungstätigkeit	147.112,78	130.111	146.005	177.810	183.290	188.630
F 17	+	Zinseinzahlungen und sonstige Finanzeinzahlungen	0,00	100	50	50	50	50
		67200000 Zinsen aus Stundungen und Verrentungen	0,00	50	50	50	50	50

Teilfinanzhaushalt 2022

Gemeinde: 03 OG Daubach

Teilhaushalt 04 Zentrale Finanzleistungen
Leistung 61100 Steuern, allgemeine Zuweisungen, allgemeine Umlagen

lfd. Nr.	Teilfinanzhaushalt	Ergebnis des Haushaltsvorjahres	Ansätze des Haushaltsvorjahres einschl. Nachträge	Ansatz des Haushaltsjahres	Planungsdaten des Haushaltsfolgejahres	Planungsdaten des zweiten Haushaltsfolgejahres	Planungsdaten des dritten Haushaltsfolgejahres
		2020	2021	2022	2023	2024	2025
		in €	in €	in €	in €	in €	in €
	67920000 Vollverzinsung aus Gewerbesteuer (§ 233a AO)	0,00	50	0	0	0	0
F 18	- Zinsauszahlungen und sonstige Finanzauszahlungen	0,00	0	0	0	0	0
F 19	= Saldo der Zins- und der sonstigen Finanzein- und -auszahlungen	0,00	100	50	50	50	50
F 20	= Saldo der ordentlichen Ein- und Auszahlungen (Summe F 16 + F 19)	147.112,78	130.211	146.055	177.860	183.340	188.680
F 21	Saldo der außerordentlichen Ein- und Auszahlungen	0,00	0	0	0	0	0
F 22	Saldo der Ein- und Auszahlungen aus internen Leistungsbeziehungen	0,00	0	0	0	0	0
F 23	Summe der ordentlichen und außerordentlichen Ein- und Auszahlungen (Summe F 21 + F 22)	147.112,78	130.211	146.055	177.860	183.340	188.680
F 24	+ Einzahlungen aus Investitionszuwendungen	0,00	0	0	0	0	0
F 25	+ Einzahlungen aus Beiträgen und ähnlichen Entgelten	0,00	0	0	0	0	0
F 26	+ Sonstige Investitionseinzahlungen	0,00	0	0	0	0	0
F 27	= Summe der Einzahlungen aus Investitionstätigkeit (Summe F 24 bis F 26)	0,00	0	0	0	0	0
F 28	- Auszahlungen für immaterielle Vermögensgegenstände	0,00	0	0	0	0	0
F 29	- Auszahlungen für Sachanlagen	0,00	0	0	0	0	0
F 30	- Auszahlungen für Finanzanlagen	0,00	0	0	0	0	0
F 31	- Sonstige Investitionsauszahlungen	0,00	0	0	0	0	0
F 32	= Summe der Auszahlungen aus Investitionstätigkeit (Summe F 28 bis F 31)	0,00	0	0	0	0	0
F 33	= Saldo der Ein- und Auszahlungen aus Investitionstätigkeit (Saldo F 27 und F 32)	0,00	0	0	0	0	0
F 34	= Finanzmittelüberschuss /-fehlbetrag des Teilhaushalts (Summe F 23 + F 33)	147.112,78	130.211	146.055	177.860	183.340	188.680

Teilfinanzhaushalt 2022

Gemeinde: 03 OG Daubach

Teilhaushalt 04 Zentrale Finanzleistungen
Leistung 61200 Sonstige allgemeine Finanzwirtschaft

Ifd. Nr.	Teilfinanzhaushalt	Ergebnis des Haushaltsvorjahres	Ansätze des Haushaltsvorjahres einschl. Nachträge	Ansatz des Haushaltsjahres	Planungsdaten des Haushaltsfolgejahres	Planungsdaten des zweiten Haushaltsfolgejahres	Planungsdaten des dritten Haushaltsfolgejahres	
		2020	2021	2022	2023	2024	2025	
		in €	in €	in €	in €	in €	in €	
F 1	+	Steuern und ähnliche Abgaben	0,00	0	0	0	0	0
F 2	+	Zuwendungen, allgemeine Umlagen und sonstige Transfereinzahlungen	0,00	0	0	0	0	0
F 3	+	Einzahlungen der sozialen Sicherung	0,00	0	0	0	0	0
F 4	+	Öffentlich-rechtliche Leistungsentgelte	0,00	0	0	0	0	0
F 5	+	Privatrechtliche Leistungsentgelte	0,00	0	0	0	0	0
F 6	+	Kostenerstattungen und Kostenumlagen	0,00	0	0	0	0	0
F 7	+	Sonstige laufende Einzahlungen	0,00	0	0	0	0	0
F 8	=	Summe der laufenden Einzahlungen aus Verwaltungstätigkeit (Summe F 1 bis F 7)	0,00	0	0	0	0	0
F 9	-	Personal- und Versorgungsauszahlungen	0,00	0	0	0	0	0
F 10	-	Auszahlungen für Sach- und Dienstleistungen	0,00	0	0	0	0	0
F 11	-	* nicht besetzt *	0,00	0	0	0	0	0
F 12	-	Zuwendungen, Umlagen und sonstige Transferauszahlungen	0,00	0	0	0	0	0
F 13	-	Auszahlungen der sozialen Sicherung	0,00	0	0	0	0	0
F 14	-	Sonstige laufende Auszahlungen	0,00	0	0	0	0	0
F 15	=	Summe der laufenden Auszahlungen aus Verwaltungstätigkeit (Summe F 9 bis F 14)	0,00	0	0	0	0	0
F 16	=	Saldo der laufenden Ein- und Auszahlungen aus Verwaltungstätigkeit	0,00	0	0	0	0	0
F 17	+	Zinseinzahlungen und sonstige Finanzeinzahlungen	631,51	600	350	350	350	350
		67920000 Vollverzinsung aus Gewerbesteuer (§ 233a AO)	36,00	100	100	100	100	100
		67990000 Sonstige Zinsen und ähnliche Einzahlungen / Sonstige	595,51	500	250	250	250	250
		61200.47990000						
		Habenzinsen						
F 18	-	Zinsauszahlungen und sonstige Finanzauszahlungen	0,00	250	250	250	250	250
		77910000 Sonstige Zinsauszahlungen und sonstige Finanzauszahlungen aus der Vollverzinsung der Gewerbesteuer (§ 233a AO)	0,00	50	50	50	50	50
		61200.57910000						
		77990000 Sonstige Zinsauszahlungen und sonstige Finanzauszahlungen / Sonstige	0,00	200	200	200	200	200
		61200.57990000						
		Verwahrtgelte (sog. "Strafzinsen")						
F 19	=	Saldo der Zins- und der sonstigen Finanzein- und -auszahlungen	631,51	350	100	100	100	100
F 20	=	Saldo der ordentlichen Ein- und Auszahlungen (Summe F 16 + F 19)	631,51	350	100	100	100	100
F 21		Saldo der außerordentlichen Ein- und Auszahlungen	0,00	0	0	0	0	0
F 22		Saldo der Ein- und Auszahlungen aus internen Leistungsbeziehungen	0,00	0	0	0	0	0
F 23		Summe der ordentlichen und außerordentlichen Ein- und Auszahlungen (Summe F 21 + F 22)	631,51	350	100	100	100	100
F 24	+	Einzahlungen aus Investitionszuwendungen	0,00	0	0	0	0	0
F 25	+	Einzahlungen aus Beiträgen und ähnlichen Entgelten	0,00	0	0	0	0	0
F 26	+	Sonstige Investitionseinzahlungen	0,00	0	0	0	0	0

Teilfinanzhaushalt 2022

Gemeinde: 03 OG Daubach

Teilhaushalt 04 Zentrale Finanzleistungen
Leistung 61200 Sonstige allgemeine Finanzwirtschaft

Ifd. Nr.	Teilfinanzhaushalt	Ergebnis des Haushaltsvorjahres	Ansätze des Haushaltsvorjahres einschl. Nachträge	Ansatz des Haushaltsjahres	Planungsdaten des Haushaltsfolgejahres	Planungsdaten des zweiten Haushaltsfolgejahres	Planungsdaten des dritten Haushaltsfolgejahres	
		2020	2021	2022	2023	2024	2025	
		in €	in €	in €	in €	in €	in €	
F 27	=	Summe der Einzahlungen aus Investitionstätigkeit (Summe F 24 bis F 26)	0,00	0	0	0	0	0
F 28	-	Auszahlungen für immaterielle Vermögensgegenstände	0,00	0	0	0	0	0
F 29	-	Auszahlungen für Sachanlagen	0,00	0	0	0	0	0
F 30	-	Auszahlungen für Finanzanlagen	0,00	0	0	0	0	0
F 31	-	Sonstige Investitionsauszahlungen	0,00	0	0	0	0	0
F 32	=	Summe der Auszahlungen aus Investitionstätigkeit (Summe F 28 bis F 31)	0,00	0	0	0	0	0
F 33	=	Saldo der Ein- und Auszahlungen aus Investitionstätigkeit (Saldo F 27 und F 32)	0,00	0	0	0	0	0
F 34	=	Finanzmittelüberschuss /-fehlbetrag des Teilhaushalts (Summe F 23 + F 33)	631,51	350	100	100	100	100

Investitions- übersicht

Investitionsübersicht 2022

Gemeinde: 03 OG Daubach

Teilhaushalt 01 Zentrale Verwaltung
Haupt-Produkt 1 Zentrale Verwaltung

	bis einschl. des Haushaltsvorjahres bereitgestellte Mittel	Ansatz des Haushaltsjahres	Planungsdaten des Haushaltsfolgejahres	Planungsdaten des zweiten Haushaltsfolgejahres	Planungsdaten des dritten Haushaltsfolgejahres	Planungsdaten der weiteren Haushaltsfolgejahre bis zum Abschluss der Maßnahme	Gesamtein-/auszahlungen (über den Gesamtzeitraum der Maßnahme)
	in €	2022 in €	2023 in €	2024 in €	2025 in €	in €	in €
11100-0001 Präsentationstechnik							
Summe der Einzahlungen aus Investitionstätigkeit	0,00	0	0	0	0	0	0,00
Summe der Auszahlungen aus Investitionstätigkeit	2.000,00	0	0	0	0	0	0,00
78571000 Auszahlungen für bewegliche Sachen des Anlagevermögens oberhalb der Wertgrenze i.H.v. 1.000 Euro	2.000,00	0	0	0	0	0	0,00
darunter:							
mit Verpflichtungsermächtigungen in Vorjahren bereits gebunden	-----	0	0	0	0	0	-----
Verpflichtungsermächtigungen	-----	-----	0	0	0	0	-----
Saldo der Ein- und Auszahlungen aus Investitionstätigkeit	-2.000,00	0	0	0	0	0	0,00
11420-0000 Allgemeiner Grunderwerb							
Summe der Einzahlungen aus Investitionstätigkeit	0,00	0	0	0	0	0	0,00
Summe der Auszahlungen aus Investitionstätigkeit	31.615,00	40.000	5.000	5.000	5.000	0	85.615,00
78510000 Auszahlungen für unbebaute Grundstücke und grundstücksgleiche Rechte	31.615,00	10.000	5.000	5.000	5.000	0	55.615,00
78520000 Auszahlungen für bebaute Grundstücke und grundstücksgleiche Rechte	0,00	30.000	0	0	0	0	30.000,00
darunter:							
mit Verpflichtungsermächtigungen in Vorjahren bereits gebunden	-----	0	0	0	0	0	-----
Verpflichtungsermächtigungen	-----	-----	0	0	0	0	-----
Saldo der Ein- und Auszahlungen aus Investitionstätigkeit	-31.615,00	-40.000	-5.000	-5.000	-5.000	0	-85.615,00
11430-0000 Allg. Ersatz- und Ergänzungsbeschaffungen							
Summe der Einzahlungen aus Investitionstätigkeit	0,00	0	0	0	0	0	0,00
Summe der Auszahlungen aus Investitionstätigkeit	7.536,00	0	0	0	0	0	5.536,00
78571000 Auszahlungen für bewegliche Sachen des Anlagevermögens oberhalb der Wertgrenze i.H.v. 1.000 Euro	5.536,00	0	0	0	0	0	5.536,00
78572000 Auszahlungen für bewegliche Sachen des Anlagevermögens unterhalb der Wertgrenze i.H.v. 1.000 Euro	2.000,00	0	0	0	0	0	0,00
darunter:							
mit Verpflichtungsermächtigungen in Vorjahren bereits gebunden	-----	0	0	0	0	0	-----
Verpflichtungsermächtigungen	-----	-----	0	0	0	0	-----
Saldo der Ein- und Auszahlungen aus Investitionstätigkeit	-7.536,00	0	0	0	0	0	-5.536,00

Investitionsübersicht 2022

Gemeinde: 03 OG Daubach

Teilhaushalt 02 Schule und Kultur, Soziales und Jugend, Gesundheit und Sport
 Haupt-Produkt 3 Soziales und Jugend

	bis einschl. des Haushaltsvorjahres bereitgestellte Mittel	Ansatz des Haushaltsjahres	Planungsdaten des Haushaltsfolgejahres	Planungsdaten des zweiten Haushaltsfolgejahres	Planungsdaten des dritten Haushaltsfolgejahres	Planungsdaten der weiteren Haushaltsfolgejahre bis zum Abschluss der Maßnahme	Gesamtein-/auszahlungen (über den Gesamtzeitraum der Maßnahme)
	in €	2022 in €	2023 in €	2024 in €	2025 in €	in €	in €
36550-0002 Spielgelände							
Summe der Einzahlungen aus Investitionstätigkeit	0,00	0	0	0	0	0	0,00
Summe der Auszahlungen aus Investitionstätigkeit	0,00	0	5.000	0	0	0	5.000,00
78420000 Auszahlungen für Investitionszuschüsse Nutzungsberechtigter	0,00	0	5.000	0	0	0	5.000,00
darunter:							
mit Verpflichtungsermächtigungen in Vorjahren bereits gebunden	-----	0	0	0	0	0	-----
Verpflichtungsermächtigungen	-----	-----	0	0	0	0	-----
Saldo der Ein- und Auszahlungen aus Investitionstätigkeit	0,00	0	-5.000	0	0	0	-5.000,00
36550-0003 Umbau Gebäude KiTa Stahlhofen							
Summe der Einzahlungen aus Investitionstätigkeit	0,00	0	0	0	0	0	0,00
Summe der Auszahlungen aus Investitionstätigkeit	100.000,00	161.500	161.500	0	0	0	323.000,00
78159000 Investitionszuwendungen an den sonstigen privaten Bereich	100.000,00	0	0	0	0	0	0,00
78420000 Auszahlungen für Investitionszuschüsse Nutzungsberechtigter	0,00	161.500	161.500	0	0	0	323.000,00
darunter:							
mit Verpflichtungsermächtigungen in Vorjahren bereits gebunden	-----	0	0	0	0	0	-----
Verpflichtungsermächtigungen	-----	-----	161.500	0	0	0	-----
78420000 Auszahlungen für Investitionszuschüsse Nutzungsberechtigter	-----	-----	161.500	0	0	0	-----
Saldo der Ein- und Auszahlungen aus Investitionstätigkeit	-100.000,00	-161.500	-161.500	0	0	0	-323.000,00
36600-0000 Allg. Ersatz- und Ergänzungsbeschaffungen							
Summe der Einzahlungen aus Investitionstätigkeit	0,00	0	0	0	0	0	0,00
Summe der Auszahlungen aus Investitionstätigkeit	1.500,00	3.000	2.000	2.000	2.000	0	9.000,00
78571000 Auszahlungen für bewegliche Sachen des Anlagevermögens oberhalb der Wertgrenze i.H.v. 1.000 Euro	1.500,00	3.000	2.000	2.000	2.000	0	9.000,00
darunter:							
mit Verpflichtungsermächtigungen in Vorjahren bereits gebunden	-----	0	0	0	0	0	-----
Verpflichtungsermächtigungen	-----	-----	0	0	0	0	-----
Saldo der Ein- und Auszahlungen aus Investitionstätigkeit	-1.500,00	-3.000	-2.000	-2.000	-2.000	0	-9.000,00

Investitionsübersicht 2022

Gemeinde: 03 OG Daubach

Teilhaushalt 03 Gestaltung Umwelt
Haupt-Produkt 5 Gestaltung Umwelt

	bis einschl. des Haushaltsvorjahres bereitgestellte Mittel	Ansatz des Haushaltsjahres	Planungsdaten des Haushaltsfolgejahres	Planungsdaten des zweiten Haushaltsfolgejahres	Planungsdaten des dritten Haushaltsfolgejahres	Planungsdaten der weiteren Haushaltsfolgejahre bis zum Abschluss der Maßnahme	Gesamtein-/auszahlungen (über den Gesamtzeitraum der Maßnahme)
	in €	2022 in €	2023 in €	2024 in €	2025 in €	in €	in €
51130-0001 Förderung privater Dorferneuerungsvorhaben							
Summe der Einzahlungen aus Investitionstätigkeit	0,00	0	0	0	0	0	0,00
Summe der Auszahlungen aus Investitionstätigkeit	22.350,00	10.000	7.500	7.500	7.500	2.000	56.850,00
78159000 Investitionszuwendungen an den sonstigen privaten Bereich	22.350,00	10.000	7.500	7.500	7.500	2.000	56.850,00
darunter:							
mit Verpflichtungsermächtigungen in Vorjahren bereits gebunden	-----	0	0	0	0	0	-----
Verpflichtungsermächtigungen	-----	-----	0	0	0	0	-----
Saldo der Ein- und Auszahlungen aus Investitionstätigkeit	-22.350,00	-10.000	-7.500	-7.500	-7.500	-2.000	-56.850,00
54100-0000 Vermischte Investitionsmaßnahmen							
Summe der Einzahlungen aus Investitionstätigkeit	925,00	0	0	0	0	0	925,00
68530000 Einzahlungen für Infrastrukturvermögen, einschließlich Grundstücke und grundstücksgleiche Rechte	925,00	0	0	0	0	0	925,00
Summe der Auszahlungen aus Investitionstätigkeit	9.447,00	1.500	0	0	0	0	10.947,00
78530000 Auszahlungen für Infrastrukturvermögen, einschließlich Grundstücke und grundstücksgleiche Rechte	1.788,00	0	0	0	0	0	1.788,00
78560000 Auszahlungen für Fahrzeuge, Maschinen und technische Anlagen	2.783,00	1.500	0	0	0	0	4.283,00
78593000 Auszahlungen für Baumaßnahmen	4.876,00	0	0	0	0	0	4.876,00
darunter:							
mit Verpflichtungsermächtigungen in Vorjahren bereits gebunden	-----	0	0	0	0	0	-----
Verpflichtungsermächtigungen	-----	-----	0	0	0	0	-----
Saldo der Ein- und Auszahlungen aus Investitionstätigkeit	-8.522,00	-1.500	0	0	0	0	-10.022,00
54100-0005 Straßenausbau Kissbergstraße							
Summe der Einzahlungen aus Investitionstätigkeit	0,00	0	0	0	265.400	0	265.400,00
68148000 Investitionszuwendungen von sonstigen öffentlichen Sonderrechnungen	0,00	0	0	0	6.400	0	6.400,00
68259000 Beiträge und ähnliche Entgelte von übrigen Bereichen	0,00	0	0	0	259.000	0	259.000,00
Summe der Auszahlungen aus Investitionstätigkeit	0,00	0	0	23.000	354.400	0	377.400,00
78420000 Auszahlungen für Investitionszuschüsse Nutzungsberechtigter	0,00	0	0	0	60.800	0	60.800,00
78593000 Auszahlungen für Baumaßnahmen	0,00	0	0	23.000	293.600	0	316.600,00
darunter:							
mit Verpflichtungsermächtigungen in Vorjahren bereits gebunden	-----	0	0	0	0	0	-----
Verpflichtungsermächtigungen	-----	-----	0	0	0	0	-----
Saldo der Ein- und Auszahlungen aus Investitionstätigkeit	0,00	0	0	-23.000	-89.000	0	-112.000,00
54100-0007 NBG In den Kappesstücker							
Summe der Einzahlungen aus Investitionstätigkeit	573.825,00	69.800	68.475	0	0	0	712.100,00
68259000 Beiträge und ähnliche Entgelte von übrigen Bereichen	311.152,00	28.300	27.800	0	0	0	367.252,00
68800000 Einzahlungen aus der Veräußerung von Waren	262.673,00	41.500	40.675	0	0	0	344.848,00
Summe der Auszahlungen aus Investitionstätigkeit	704.946,27	73.700	0	0	0	0	572.217,00
78420000 Auszahlungen für Investitionszuschüsse Nutzungsberechtigter	68.700,00	68.700	0	0	0	0	68.700,00
78510000 Auszahlungen für unbebaute Grundstücke und grundstücksgleiche Rechte	99.134,00	0	0	0	0	0	99.134,00
78593000 Auszahlungen für Baumaßnahmen	492.148,27	5.000	0	0	0	0	359.419,00

Investitionsübersicht 2022

Gemeinde: 03 OG Daubach

Teilhaushalt 03 Gestaltung Umwelt
Haupt-Produkt 5 Gestaltung Umwelt

	bis einschl. des Haushalts-vorjahres bereitgestellte Mittel	Ansatz des Haushalts-jahres	Planungs-daten des Haushalts-folgejahres	Planungs-daten des zweiten Haushalts-folgejahres	Planungs-daten des dritten Haushalts-folgejahres	Planungs-daten der weiteren Haushalts-folgejahre bis zum Abschluss der Maßnahme	Gesamtein-/auszahlungen (über den Gesamtzeitraum der Maßnahme)
	in €	2022 in €	2023 in €	2024 in €	2025 in €	in €	in €
78831000 Fertige Erzeugnisse	44.964,00	0	0	0	0	0	44.964,00
darunter:							
mit Verpflichtungsermächtigungen in Vorjahren bereits gebunden	----	1.600	0	0	0	0	----
78593000 Auszahlungen für Baumaßnahmen	----	1.600	0	0	0	0	----
Verpflichtungsermächtigungen	----	----	0	0	0	0	----
Saldo der Ein- und Auszahlungen aus Investitionstätigkeit	-131.121,27	-3.900	68.475	0	0	206.429	139.883,00
55120-0001 Freundschaftswanderweg							
Summe der Einzahlungen aus Investitionstätigkeit	0,00	550	0	0	0	0	550,00
68144000 Investitionszuwendungen von Zweckverbänden	0,00	550	0	0	0	0	550,00
Summe der Auszahlungen aus Investitionstätigkeit	1.520,00	0	0	0	0	0	1.520,00
78571000 Auszahlungen für bewegliche Sachen des Anlagevermögens oberhalb der Wertgrenze i.H.v. 1.000 Euro	1.520,00	0	0	0	0	0	1.520,00
darunter:							
mit Verpflichtungsermächtigungen in Vorjahren bereits gebunden	----	0	0	0	0	0	----
Verpflichtungsermächtigungen	----	----	0	0	0	0	----
Saldo der Ein- und Auszahlungen aus Investitionstätigkeit	-1.520,00	550	0	0	0	0	-970,00
55210-0001 Fremdwasserentflechtung							
Summe der Einzahlungen aus Investitionstätigkeit	0,00	0	0	0	0	0	0,00
Summe der Auszahlungen aus Investitionstätigkeit	0,00	0	0	13.000	89.000	0	102.000,00
78593000 Auszahlungen für Baumaßnahmen	0,00	0	0	13.000	89.000	0	102.000,00
darunter:							
mit Verpflichtungsermächtigungen in Vorjahren bereits gebunden	----	0	0	0	0	0	----
Verpflichtungsermächtigungen	----	----	0	0	0	0	----
Saldo der Ein- und Auszahlungen aus Investitionstätigkeit	0,00	0	0	-13.000	-89.000	0	-102.000,00
55310-0000 Grabnutzungen							
Summe der Einzahlungen aus Investitionstätigkeit	5.120,00	500	500	500	500	0	7.120,00
68270000 Grabnutzungsentgelte	5.120,00	500	500	500	500	0	7.120,00
Summe der Auszahlungen aus Investitionstätigkeit	0,00	0	0	0	0	0	0,00
darunter:							
mit Verpflichtungsermächtigungen in Vorjahren bereits gebunden	----	0	0	0	0	0	----
Verpflichtungsermächtigungen	----	----	0	0	0	0	----
Saldo der Ein- und Auszahlungen aus Investitionstätigkeit	5.120,00	500	500	500	500	0	7.120,00
55310-0002 Erschließungskosten im Zuge NBG "In den Kappesstücker"							
Summe der Einzahlungen aus Investitionstätigkeit	0,00	0	0	0	0	0	0,00
Summe der Auszahlungen aus Investitionstätigkeit	51.278,20	0	0	0	0	0	51.278,00
78510000 Auszahlungen für unbebaute Grundstücke und grundstücksgleiche Rechte	44.953,00	0	0	0	0	0	44.953,00
78520000 Auszahlungen für bebaute Grundstücke und grundstücksgleiche Rechte	6.325,20	0	0	0	0	0	6.325,00
darunter:							
mit Verpflichtungsermächtigungen in Vorjahren bereits gebunden	----	0	0	0	0	0	----
Verpflichtungsermächtigungen	----	----	0	0	0	0	----

Investitionsübersicht 2022

Gemeinde: 03 OG Daubach

Teilhaushalt 03 Gestaltung Umwelt
 Haupt-Produkt 5 Gestaltung Umwelt

	bis einschl. des Haushaltsvorjahres bereitgestellte Mittel	Ansatz des Haushaltsjahres	Planungsdaten des Haushaltsfolgejahres	Planungsdaten des zweiten Haushaltsfolgejahres	Planungsdaten des dritten Haushaltsfolgejahres	Planungsdaten der weiteren Haushaltsfolgejahre bis zum Abschluss der Maßnahme	Gesamtein-/auszahlungen (über den Gesamtzeitraum der Maßnahme)
	in €	in €	in €	in €	in €	in €	in €
Saldo der Ein- und Auszahlungen aus Investitionstätigkeit	-51.278,20	0	0	0	0	0	-51.278,00

Stellenplan für das Haushaltsjahr 2022

Stellenplan und Stellenübersicht						
A. Ortsgemeinde Daubach nach Teilhaushalten/Produkt	Bes.-Gruppe / Entgeltgruppe	Zahl der Stellen für das Haushaltsjahr 2022	Zahl der Stellen für das Haushaltsvorjahr 2019			Stellenvermerke ² und Erläuterungen ³
			Soll	Ist ¹ (tatsächliche Besetzung) am 30.06.2021		
B. Zusammenfassung						
A. Ortsgemeinde Daubach						
Teilhaushalt 01 Zentrale Verwaltung						
1. Arbeitnehmer						
11430	Beschäftigter	E1	0,16	0,22	0,22	Tz 6/39 Std.
	Beschäftigter	E1	0,16	0,21	0,21	Tz 6/39 Std.
Summe Arbeitnehmer Teilhaushalt			0,32	0,43	0,43	
Teilhaushalt 02 Schule und Kultur, Soziales und Jugend, Gesundheit und Sport						
1. Arbeitnehmer						
Summe Arbeitnehmer Teilhaushalt			0,00	0,00	0,00	
Teilhaushalt 03 Gestaltung, Umwelt						
1. Arbeitnehmer						
Summe Arbeitnehmer Teilhaushalt			0,00	0,00	0,00	
Teilhaushalt 04 Zentrale Finanzdienstleistungen						
1. Arbeitnehmer						
Summe Arbeitnehmer Teilhaushalt			0,00	0,00	0,00	
B. Zusammenfassung						
Summe Arbeitnehmerin der Ortsgemeinde			0,32	0,43	0,43	

¹ Bei Abweichungen vom Soll: Angabe der Bes.-Gr. / Entgeltgr.

²

³ Erläuterungen z.B. zu Planstelle, die nicht der allgemeinen Obergrenzenregelung unterliegen, oder zu wesentlichen Abweichungen gegenüber dem Stellenplan des Vorjahres.

Beurteilung der dauernden Leistungsfähigkeit

**Übersicht zur Beurteilung der dauernden Leistungsfähigkeit
(Berechnung der sog. freien Finanzspitze)**

lfd. Nr.	Einzahlungs- und Auszahlungsarten	Ergebnisse des Haushaltsvorjahres	Ansätze des Haushaltsvorjahres einschl. Nachträge ⁽¹⁾	Ansätze des Haushaltsjahres	Planungsdaten des ersten Haushaltsfolgejahres	Planungsdaten des zweiten Haushaltsfolgejahres	Planungsdaten des dritten Haushaltsfolgejahres	
		2020	2021	2022	2023	2024	2025	
in € ⁽²⁾								
Entstehungsrechnung	1	Saldo der ordentlichen- und außerordentlichen Ein- und Auszahlungen (§ 2 Abs. 1 Satz 1 Posten F 23 GemHVO)	einschließlich Zinsauszahlungen für bereits genehmigte Kredite		einschließlich Zinsauszahlungen für bereits genehmigte Kredite und für geplante, aber noch nicht genehmigte Kredite			
			106.616,89	-35.000	-3.500	39.000	18.000	26.000
	2	abzüglich Auszahlungen zur planmäßigen Tilgung von bereits genehmigten Investitionskrediten (§ 2 Abs. 1 Satz 1 Posten F 36 GemHVO)	0,00	0	0	0	0	0
	3	= "freie Finanzspitze"	106.616,89	-35.000	-3.500	39.000	18.000	26.000
Verwendungsrechnung	4	abzüglich Auszahlungen zur planmäßigen Tilgung von geplanten, aber noch nicht genehmigten Investitionskrediten (§ 2 Abs. 1 Satz 1 Posten F 36 GemHVO)			0	0	0	0
	5	verbleibende Finanzspitze (Ziel in allen Jahren ≥ 0)	106.616,89	-35.000	-3.500	39.000	18.000	26.000
Endfällige Kredite		Stand der Kredite zur Liquiditätssicherung ³						
Jahr ... - Betrag ... €		Jahr 2022 - ... €						
Jahr ... - Betrag ... €		Jahr 2023 - ... €						
Jahr ... - Betrag ... €		Jahr 2024 - ... €						
Jahr ... - Betrag ... €		Jahr 2025 - ... €						

¹ Ergebnisse des Haushaltsvorjahres

² Angaben können auch in 1.000 € erfolgen

³ Bei Ortsgemeinden Stand der Verbindlichkeiten gegenüber den Verbandsgemeinden, bei Verbandsgemeinden nur den auf ihren Haushalt entfallenden Anteil

Übersicht über die Verpflichtungs- ermächtigungen

Übersicht über die aus Verpflichtungsermächtigungen voraussichtlich fällig werdenden Auszahlungen				
Verpflichtungsermächtigungen (gem. § 1 Abs. 1 Nr. 4 GemHVO) ¹	Planungsdaten des Haushalts- jahres 2023	Planungsdaten des Haushalts- jahres 2024	Planungsdaten des Haushalts- jahres 2025	Planungsdaten der Haushalts- jahre 2026 ff.
	in € ²⁾			
im Haushaltsjahr 2022 (161.500 Euro)	161.500,00			
Summe	161.500,00	0,00	0,00	0,00
Gesamtbetrag der Investitionskredite (ohne zinslose Kredite und Kredite zur Umschuldung)	0,00	0,00	0,00	0,00

¹ Es sind in chronologischer Reihenfolge das Haushaltsjahr und alle Haushaltsvorjahre aufzuführen, in denen Verpflichtungsermächtigungen veranschlagt waren, aus deren Inanspruchnahme Auszahlungen fällig werden.

² Angaben können auch in 1.000 € erfolgen.

Übersicht

über den Stand der Kreditaufnahmen und ähnlicher Vorgänge

Übersicht über den Stand der Kreditaufnahmen und ähnlicher Vorgänge^{1, 2}				
Ifd. Nr.	Art (gem. § 47 Abs. 5 Nr. 4 GemHVO)	Stand Beginn Haushaltsvorjahr 2021	Voraussichtlicher Stand zu Beginn des Haushaltsjahres 2022	Voraussichtlicher Stand zum Ende des Haushaltsjahres 2022
		in €		
1	Anleihen	0,00	0,00	0,00
2	Verbindlichkeiten aus Kreditaufnahmen für Investitionen ²	0,00	0,00	0,00
3	Verbindlichkeiten aus Kreditaufnahmen zur Liquiditätssicherung ^{2, 3}	0,00	0,00	0,00
4	Verbindlichkeiten aus Vorgängen, die Kreditaufnahmen wirtschaftlich gleichkommen ⁴	0,00	0,00	0,00
5	Summe der Kreditaufnahmen	0,00	0,00	0,00

¹ Die Übersicht ist als Anlage zum Haushaltsplan (§ 1 Abs. 1 Nr. 5 GemHVO) entbehrlich, sofern der Vorbericht eine entsprechend aussagekräftige Darstellung der Verbindlichkeiten aus Kreditaufnahmen für Investitionen, zur Liquiditätssicherung und aus Verbindlichkeiten aus Vorgängen, die Kreditaufnahmen wirtschaftlich gleichkommen sowie deren Entwicklung (vgl. § 6 Satz 5 Nr. 4 und 5 GemHVO) enthält.

² Hierzu zählen auch Kredite, die von Beteiligungsunternehmen, Sondervermögen oder ähnlichen Tochterorganisationen aufgenommen wurden.

³ Bei Ortsgemeinden: Verbindlichkeiten gegenüber der Verbandsgemeinde im Rahmen der Einheitskasse.

⁴ Hierunter sind Verbindlichkeiten aus kreditähnlichen Rechtsgeschäften anzusehen, aus denen eine Zahlungsverpflichtung der Gemeinde begründet wurde, die einer Kreditaufnahme wirtschaftlich gleichkommt und die mit der Investitionstätigkeit der Gemeinde in Verbindung stehen. Hierzu zählen bspw. Leasingverträge, ÖPP-Maßnahmen, Leibrentenverträge, Stundungsvereinbarungen aus Kauf-, Dienst- oder Werkverträgen, Schuldübernahmen, Gewährung von Schuldendiensthilfen an Dritte.

Bilanz
zum
31.12.2020

Bilanzposition	2019	2020	Veränderung absolut
1 - Anlagevermögen	3.917.797,61	3.965.385,05	47.587,44
1.1 - Immaterielle Vermögensgegenstände	174.764,00	163.968,00	-10.796,00
1.1.1 - Gewerbliche Schutzrechte und ähnliche Rechte und Werte sowie Lizenzen an solchen Rechten und Werten	0,00	0,00	0,00
1.1.2 - Geleistete Zuwendungen	85.172,00	80.773,00	-4.399,00
1.1.3 - Gezahlte Investitionszuschüsse	89.592,00	83.195,00	-6.397,00
1.1.4 - Geschäfts- oder Firmenwert	0,00	0,00	0,00
1.1.5 - Anzahlungen auf immaterielle Vermögensgegenstände	0,00	0,00	0,00
1.2 - Sachanlagen	3.741.787,61	3.800.171,05	58.383,44
1.2.1 - Wald, Forsten	1.288.541,17	1.305.759,51	17.218,34
1.2.2 - Sonstige unbebaute Grundstücke und grundstücksgleiche Rechte	496.130,05	406.511,47	-89.618,58
1.2.3 - Bebaute Grundstücke und grundstücksgleiche Rechte	594.680,63	573.764,64	-20.915,99
1.2.4 - Infrastrukturvermögen	1.341.486,93	1.214.672,16	-126.814,77
1.2.5 - Bauten auf fremdem Grund und Boden	0,00	0,00	0,00
1.2.6 - Kunstgegenstände, Denkmäler	2,00	2,00	0,00
1.2.7 - Maschinen, technische Anlagen, Fahrzeuge	1.353,00	612,00	-741,00
1.2.8 - Betriebs- und Geschäftsausstattung	6.506,00	4.697,00	-1.809,00
1.2.9 - Pflanzen und Tiere	4,00	4,00	0,00
1.2.10 - Geleistete Anzahlungen, Anlagen im Bau	13.083,83	294.148,27	281.064,44
1.3 - Finanzanlagen	1.246,00	1.246,00	0,00
1.3.1 - Anteile an verbundenen Unternehmen	0,00	0,00	0,00
1.3.2 - Ausleihungen an verbundenen Unternehmen	0,00	0,00	0,00
1.3.3 - Beteiligungen	0,00	0,00	0,00
1.3.4 - Ausleihungen an Unternehmen mit denen ein Beteiligungs- verhältnis besteht	0,00	0,00	0,00
1.3.5 - Sondervermögen, Zweckverbände, Anstalten des öffentlichen Rechts, rechtsfähige kommunale Stiftungen	0,00	0,00	0,00
1.3.6 - Ausleihungen an Sondervermögen, Zweckverbände, Anstalten des öffentlichen Rechts, rechtsfähige kommunale Stiftungen	0,00	0,00	0,00
1.3.7 - Sonstige Wertpapiere des Anlagevermögens	1.246,00	1.246,00	0,00
1.3.8 - Sonstige Ausleihungen	0,00	0,00	0,00
2 - Umlaufvermögen	512.433,96	771.435,87	259.001,91
2.1 - Vorräte	0,00	129.847,00	129.847,00
2.1.1 - Roh-, Hilfs- und Betriebsstoffe	0,00	0,00	0,00
2.1.2 - Unfertige Erzeugnisse, unfertige Leistungen	0,00	0,00	0,00
2.1.3 - Fertige Erzeugnisse, fertige Leistungen und Waren	0,00	129.847,00	129.847,00
2.1.4 - Geleistete Anzahlungen auf Vorräte	0,00	0,00	0,00

Bilanzposition	2019	2020	Veränderung absolut
2.2 - Forderungen und sonstige Vermögensgegenstände	512.433,96	641.588,87	129.154,91
2.2 - Forderungen und sonstige Vermögensgegenstände	512.433,96	641.588,87	129.154,91
2.2.1 - Öffentlich-rechtliche Forderungen, Forderungen aus Transferleistungen	12.869,18	32.936,38	20.067,20
2.2.2 - Privatrechtliche Forderungen aus Lieferungen und Leistungen	4.905,90	29.359,44	24.453,54
2.2.3 - Forderungen gegen verbundene Unternehmen	0,00	0,00	0,00
2.2.4 - Forderungen gegen Unternehmen, mit denen ein Beteiligungsverhältnis besteht	0,00	0,00	0,00
2.2.5 - Forderungen gegen Sondervermögen, Zweckverbände, Anstalten des öffentlichen Rechts, rechtsfähige kommunale Stiftungen	0,00	0,00	0,00
2.2.6 - Forderungen gegen den sonstigen öffentlichen Bereich	494.387,23	565.031,12	70.643,89
2.2.7 - Sonstige Vermögensgegenstände	271,65	14.261,93	13.990,28
2.3 - Wertpapiere des Umlaufvermögens	0,00	0,00	0,00
2.3.1 - Anteile an verbundenen Unternehmen	0,00	0,00	0,00
2.3.2 - Sonstige Wertpapiere des Umlaufvermögens	0,00	0,00	0,00
2.4 - Kassenbestand, Bundesbankguthaben, Guthaben bei der Europäischen Zentralbank, Guthaben bei Kreditinstituten und Schecks	0,00	0,00	0,00
3 - Ausgleichsposten für latente Steuern	--	--	--
4 - Rechnungsabgrenzungsposten	903,76	925,97	22,21
4.1 - Disagio	0,00	0,00	0,00
4.2 - Sonstige Rechnungsabgrenzungsposten	903,76	925,97	22,21
5 - Nicht durch Eigenkapital gedeckter Fehlbetrag	0,00	0,00	0,00
Summe Aktiva	4.431.135,33	4.737.746,89	306.611,56

Bilanzposition	2019	2020	Veränderung absolut
1 - Eigenkapital	3.638.593,42	3.722.482,99	83.889,57
1 - Eigenkapital	3.638.593,42	3.722.482,99	83.889,57
1.1 - Kapitalrücklage	3.633.605,41	3.638.593,42	4.988,01
1.2 - Sonstige Rücklagen	0,00	0,00	0,00
1.3 - Jahresüberschuss / Jahresfehlbetrag	4.988,01	83.889,57	78.901,56
1.4 - Nicht durch Eigenkapital gedeckter Fehlbetrag	0,00	0,00	0,00
2 - Sonderposten	756.941,10	959.342,84	202.401,74
2.1 - Sonderposten für Belastungen aus dem kommunalen Finanzausgleich	0,00	0,00	0,00
2.2 - Sonderposten zum Anlagevermögen	747.990,00	950.147,32	202.157,32
2.2.1 - Sonderposten aus Zuwendungen	254.905,00	247.238,00	-7.667,00
2.2.2 - Sonderposten aus Beiträgen und ähnlichen Entgelten	493.085,00	702.909,32	209.824,32
2.2.3 - Sonderposten aus Anzahlungen für Anlagevermögen	0,00	0,00	0,00
2.3 - Sonderposten für den Gebührenaussgleich	0,00	0,00	0,00
2.4 - Sonderposten mit Rücklageanteil	0,00	0,00	0,00
2.5 - Sonderposten aus Grabnutzungsentgelten	8.951,10	9.195,52	244,42
2.6 - Sonderposten aus Anzahlungen für Grabnutzungsentgelte	0,00	0,00	0,00
2.7 - Sonstige Sonderposten	0,00	0,00	0,00
3 - Rückstellungen	30.038,24	33.002,39	2.964,15
3.1 - Rückstellungen für Pensionen u. ähnliche Verpflichtungen	28.799,00	30.673,00	1.874,00
3.2 - Steuerrückstellungen	0,00	0,00	0,00
3.3 - Rückstellungen für latente Steuern	0,00	0,00	0,00
3.4 - Sonstige Rückstellungen	1.239,24	2.329,39	1.090,15
4 - Verbindlichkeiten	5.562,57	22.918,67	17.356,10
4.1 - Anleihen	0,00	0,00	0,00
4.2 - Verbindlichkeiten aus Kreditaufnahmen	0,00	0,00	0,00
4.2.1 - Verbindlichkeiten aus Kreditaufnahmen für Investitionen	0,00	0,00	0,00
4.2.2 - Verbindlichkeiten aus Kreditaufnahmen zur Liquiditäts- sicherung	0,00	0,00	0,00
4.3 - Verbindlichkeiten aus Vorgängen, die Kreditaufnahmen wirtschaftlich gleichkommen	0,00	0,00	0,00
4.4 - Erhaltene Anzahlungen auf Bestellungen	0,00	0,00	0,00
4.5 - Verbindlichkeiten aus Lieferungen und Leistungen, erhaltene Anzahlungen	2.485,24	16.907,08	14.421,84
4.6 - Verbindlichkeiten aus Transferleistungen	0,00	0,00	0,00
4.7 - Verbindlichkeiten gegenüber verbundenen Unternehmen	0,00	0,00	0,00
4.8 - Verbindlichkeiten gegenüber Unternehmen, mit denen ein Beteiligungsverhältnis besteht	0,00	0,00	0,00

Bilanzposition	2019	2020	Veränderung absolut
4.9 - Verbindlichkeiten gegenüber Sondervermögen, Zweckverbänden, Anstalten des öffentlichen Rechts, rechtsfähigen kommunalen Stiftungen	0,00	0,00	0,00
4.10 - Verbindlichkeiten gegenüber dem sonstigen öffentlichen Bereich	780,15	3.655,43	2.875,28
4.11 - Sonstige Verbindlichkeiten	2.297,18	2.356,16	58,98
5 - Rechnungsabgrenzung	0,00	0,00	0,00
Summe Passiva	4.431.135,33	4.737.746,89	306.611,56

