

**Verbandsgemeinde
Montabaur**
Westerwaldkreis



Ortsgemeinde Boden

**Haushaltssatzung
und
Doppischer Haushaltsplan**

für das Haushaltsjahr 2026

Inhaltsverzeichnis Haushalt 2026

1. Haushaltssatzung	Seite	I - III
2. Vorbericht	Seite	1 - 47
3. Ergebnishaushalt	Seite	48 - 49
4. Finanzhaushalt	Seite	50 - 53
5. Investitionsplan (Gesamtübersicht)	Seite	54 - 55
6. Teilhaushalt 01 Zentrale Verwaltung	Seite	56 - 73
7. Teilhaushalt 02 Schule und Kultur, Soziales und Jugend, Gesundheit und Sport	Seite	74 - 87
8. Teilhaushalt 03 Gestaltung Umwelt	Seite	88 - 129
9. Teilhaushalt 04 Zentrale Finanzleistungen	Seite	130 - 141
10. Investitionsplan Teilhaushalte	Seite	142 - 157
11. Stellenplan und Stellenübersicht	Seite	158 - 159
12. Beurteilung der dauernden Leistungsfähigkeit	Seite	160 - 161
13. Übersicht der Verpflichtungsermächtigungen	Seite	162 - 163
14. Übersicht über den Stand der Kreditaufnahmen und ähnliche Vorgänge	Seite	164 - 165
16. Bilanz 2024	Seite	166 - 169

Haushaltssatzung

der Ortsgemeinde Boden für das Jahr 2026

Der Ortsgemeinderat von Boden hat, aufgrund von § 95 der Gemeindeordnung für Rheinland-Pfalz (GemO) in der zurzeit gültigen Fassung, folgende Haushaltssatzung beschlossen:

§ 1 Ergebnis-und Finanzhaushalt

Festgesetzt werden

1. im Ergebnishaushalt

der Gesamtbetrag der Erträge auf	1.287.000	EUR
der Gesamtbetrag der Aufwendungen auf	2.018.000	EUR
der Jahresüberschuss / Jahresfehlbetrag auf	-731.000	EUR

2. im Finanzhaushalt

der Saldo der ordentlichen Ein- und Auszahlungen auf	-533.000	EUR
die Einzahlungen aus Investitionstätigkeit auf	17.000	EUR
die Auszahlungen aus Investitionstätigkeit auf	423.500	EUR
der Saldo der Ein- und Auszahlungen aus Investitionstätigkeit auf	-406.500	EUR
der Saldo der Ein- und Auszahlungen aus Finanzierungstätigkeit auf	939.500	EUR

§ 2 Gesamtbetrag der vorgesehenen Kredite

Der Gesamtbetrag der vorgesehenen Kredite, deren Aufnahme zur Finanzierung von Investitionen und Investitionsförderungsmaßnahmen erforderlich ist, wird festgesetzt für

zinslose Kredite auf	0	EUR
verzinsten Kredite auf	352.000	EUR
zusammen auf	352.000	EUR

§ 3 Verpflichtungsermächtigungen

Der Gesamtbetrag der Ermächtigungen zum Eingehen von Verpflichtungen, die in künftigen Haushaltsjahren zu Auszahlungen für Investitionen oder Investitionsförderungsmaßnahmen (Verpflichtungsermächtigungen) führen können wird festgesetzt auf 1.305.000 EUR.

Die Summe der Verpflichtungsermächtigungen, für die in künftigen Haushaltsjahren voraussichtlich Kredite aufgenommen werden müssen, beläuft sich auf 0 EUR

§ 4 Höchstbetrag der Verbindlichkeiten gegenüber der Einheitskasse

Der Höchstbetrag der Verbindlichkeiten gegenüber der Einheitskasse wird festgesetzt auf 0 EUR.

§ 5 Steuersätze

Die Steuersätze zur Erhebung der Gemeindesteuern werden wie folgt festgesetzt:

Hebesatz Grundsteuer A	345	v.H.
Hebesatz Grundsteuer B	465	v.H.
Hebesatz Gewerbesteuer	380	v.H.

Die Jahressteuersätze für das Halten von Hunden innerhalb des Gemeindegebietes werden wie folgt festgesetzt:

Hundsteuer erster Hund	25	EUR
Hundsteuer zweiter Hund.....	38	EUR
Hundsteuer jeder weitere Hund.....	51	EUR
Gefährliche Hunde im Sinne der Hundesteuersatzung.....	511	EUR

§ 6 Eigenkapital

Der Stand des Eigenkapitals zum 31.12.2024 betrug 6.842.018,70 EUR, Der voraussichtliche Stand des Eigenkapitals zum 31.12.2025 beträgt auf Basis der Haushaltsplanung 6.546.018,70 EUR.

Zum 31.12.2026 wird auf Basis der Haushaltsplanung ein Eigenkapitalbestand von 5.815.018,70 EUR erwartet.

§ 7 Über- und außerplanmäßige Aufwendungen und Ausgaben

Erhebliche überplanmäßige Aufwendungen oder Auszahlungen gemäß § 100 Abs. 1 Satz 2 GemO liegen vor, wenn im Einzelfall Haushaltsansätze um 5.000 EUR, bei Haushaltsansätzen ab 50.000 EUR um 10 v.H. überschritten werden.

Erhebliche außerplanmäßige Ausgaben liegen vor, wenn ohne das Vorliegen eines entsprechenden Haushaltsansatzes im Einzelfall Aufwendungen bzw. Auszahlungen von 5.000 EUR oder mehr entstehen und diese nicht innerhalb des jeweiligen Deckungskreises finanziert werden können.

§ 8 Einzelveranschlagung von Investitionen und Investitionsförderungsmaßnahmen

Investitionen und Investitionsförderungsmaßnahmen oberhalb der Wertgrenze von 1.000 Euro sind einzeln im Teilfinanzhaushalt oder in einer Investitionsübersicht darzustellen, ebenso solche Investitionen und Investitionsförderungsmaßnahmen, die sich über mehrere Jahre erstrecken.

Boden, den

(Sandra König)
Ortsbürgermeisterin

Hinweis:

Die Haushaltssatzung ist gemäß § 97 Abs. 2 GemO der Aufsichtsbehörde mit Schreiben vom vorgelegt worden. Sie enthält genehmigungspflichtige Teile.

Die Haushaltssatzung und der zugehörige Haushaltsplan liegen zur Einsichtnahme im Rathaus der Verbandsgemeinde Montabaur, Zimmer 107, Konrad-Adenauer-Platz 8, 56410 Montabaur öffentlich aus.

Die Offenlage erfolgt vom 09.02.2026 bis 20.02.2026 während der Kernarbeitszeit (montags bis mittwochs von 08.00 Uhr bis 12.30 Uhr und von 14.00 Uhr bis 16:00 Uhr; donnerstags von 08.00 Uhr bis 12.30 Uhr und von 14.00 Uhr bis 18.00 Uhr sowie freitags von 08.00 Uhr bis 12.30 Uhr).

Boden, den

(Sandra König)
Ortsbürgermeisterin

Bescheinigung

Die Haushaltssatzung der Ortsgemeinde Boden für das Haushaltsjahr 2026 wurde von der Ortsbürgermeisterin ausgefertigt, sie trägt das Datum vom

Die Haushaltssatzung wurde im Wochenblatt der Verbandsgemeinde Montabaur, ausgegeben am öffentlich bekanntgemacht. Die Satzung tritt zum Beginn des Haushaltsjahres in Kraft.

Die Haushaltssatzung und der zugehörige Haushaltsplan für das Jahr 2026 haben vom bis während der Kernarbeitszeit (montags bis mittwochs von 08.00 Uhr bis 12.30 Uhr und von 14.00 Uhr bis 16.00 Uhr, donnerstags von 08.00 Uhr bis 12.30 Uhr und von 14.00 Uhr bis 18.00 Uhr sowie freitags von 08.00 Uhr bis 12.30 Uhr) zur Einsichtnahme im Rathaus der Verbandsgemeinde Montabaur, Zimmer 107, öffentlich auslegen.

Verbandsgemeindeverwaltung Montabaur
Sachgebiet 1.4 - Finanzen, Haushalt, Steuern -
Im Auftrag

Montabaur, den

Inhaltsverzeichnis

1	Rechtliche Grundlagen	3
2	Statistische Angaben	7
2.1	Gesamtfläche des Ortsgemeindegebietes	7
2.2	Entwicklung der Einwohnerzahl (Stichtag 30.06.)	7
3	Überblick über die Entwicklung der Haushaltswirtschaft	7
3.1	Reform des kommunalen Haushaltsrechts	8
3.2	Übersicht über die Haushaltslage	8
3.2.1	Festsetzung der Hebesätze - Grundlagen und Auswirkungen	8
3.2.2	Ergebnishaushalt - Langfristige Betrachtung	9
3.3	Bilanz - Entwicklung von Vermögen und Schulden	10
3.4	Sonstige allgemeine Entwicklungen	14
3.4.1	Bevölkerung	15
3.4.2	Wirtschaft und Arbeitsmarkt	15
4	Erträge des Ergebnishaushalts	16
4.1	Steuern (E 1)	18
4.2	Zuwendungen, allgemeine Umlagen und sonstige Transfererträge (E 2)	20
4.3	Erträge der sozialen Sicherung (E 3)	20
4.4	Öffentlich-rechtliche Leistungsentgelte (E 4)	21
4.5	Privatrechtliche Leistungsentgelte (E 5)	21
4.6	Kostenerstattungen und Kostenumlagen (E 6)	22
4.7	Sonstige laufende Erträge (E 7)	23
4.8	Zins- und sonstige Finanzerträge (E 17)	23
5	Aufwendungen des Ergebnishaushalts	24
5.1	Personal- und Versorgungsaufwendungen (E 9)	26
5.2	Sach- und Dienstleistungen (E 10)	27
5.3	Abschreibungen (E 11)	31
5.4	Zuwendungen, Umlagen und sonstige Transferaufwendungen (E 12)	32
5.5	Aufwendungen der sozialen Sicherung (E 13)	34
5.6	Sonstige laufende Aufwendungen (E 14)	34
5.7	Zins- und sonstige Finanzaufwendungen (E 18)	35
6	Ergebnis des Ergebnishaushalts	36
7	Ein- und Auszahlungen des Finanzhaushalts	37

8 Teilhaushalte.....	39
8.1 Übersicht über die Teilhaushalte.....	39
8.2 Deckungsfähigkeit.....	40
8.3 Interne Leistungsverrechnungen (ILV).....	41
8.4 Ergebnisse der Teilergebnis- und Teilfinanzhaushalte	42
9 Entwicklung wichtiger Planungskomponenten.....	43
9.1 Entwicklung der Jahresergebnisse (Muster 26).....	44
9.2 Entwicklung der Über-/Unterdeckung im Finanzhaushalt (Muster 27).....	44
9.3 Entwicklung der Investitionen und Investitionsförderungsmaßnahmen.....	44
9.4 Entwicklung der Investitionskredite sowie Belastungen des Haushalts durch kreditähnliche Rechtsgeschäfte	46
9.5 Entwicklung des Eigenkapitals (Muster 28).....	46
9.6 Liquiditätsplanung nach § 93 Abs. 5 Gemo und § 1 Nr. 10 GemHVO	47

1 Rechtliche Grundlagen

Die Erstellung der Haushaltssatzung und des Haushaltsplanes und dessen Ausgestaltung erfolgt auf Grundlage der im 4. Abschnitt der Gemeindeordnung für Rheinland-Pfalz (§§ 93 bis 105 GemO) getroffenen Regelungen zur Haushaltswirtschaft und der §§ 1 bis 18, der aufgrund des § 116 Abs. 1 Ziffer 1 GemO, durch das fachlich zuständige Ministerium erlassenen Gemeindehaushaltsverordnung (GemHVO) in den jeweils gültigen Fassungen.

§ 95 GemO - Haushaltssatzung

1. Die Gemeinde hat für jedes Haushaltsjahr eine Haushaltssatzung zu erlassen.
2. Die Haushaltssatzung enthält für das Haushaltsjahr die Festsetzung
 1. des Haushaltsplans unter Angabe des Gesamtbetrags
 - a. der Erträge und der Aufwendungen sowie deren Saldo,
 - b. der ordentlichen und außerordentlichen Ein- und Auszahlungen sowie des jeweiligen Saldos,
 - c. der Einzahlungen und Auszahlungen aus der Investitions- und Finanzierungstätigkeit sowie des jeweiligen Saldos,
 - d. der vorgesehenen Kreditaufnahmen für Investitionen und Investitionsförderungsmaßnahmen ohne Umschuldungen (Kreditermächtigung),
 - e. der vorgesehenen Ermächtigungen zum Eingehen von Verpflichtungen, die künftige Haushaltsjahre mit Auszahlungen für Investitionen und Investitionsförderungsmaßnahmen belasten (Verpflichtungsermächtigungen),
 2. des Höchstbetrags der Kredite zur Liquiditätssicherung,
 3. der Steuersätze, soweit sie für jedes Haushaltsjahr neu festzusetzen sind.

Sie kann auch die Festsetzung von Gebührensätzen und Beitragssätzen für ständige Gemeindeeinrichtungen sowie weitere Vorschriften enthalten, die sich auf die Erträge und Aufwendungen, Einzahlungen und Auszahlungen und den Stellenplan des Haushaltsjahres beziehen.

3. In der Haushaltssatzung ist die voraussichtliche Höhe des Eigenkapitals des Vorjahres, des Vorjahres und des Haushaltsjahres jeweils zum Bilanzstichtag darzustellen.
4. Die Haushaltssatzung bedarf der Genehmigung der Aufsichtsbehörde für
 1. die Summe der Verpflichtungsermächtigungen, für die in den künftigen Haushaltsjahren voraussichtlich Investitionskredite aufgenommen werden müssen,
 2. den Gesamtbetrag der Investitionskredite (§ 103) ohne zinslose Kredite und Kredite zur Umschuldung.

5. Die Haushaltssatzung tritt mit Beginn des Haushaltsjahres in Kraft und gilt für das Haushaltsjahr. Sie kann Festsetzungen für zwei Haushaltsjahre, nach Jahren getrennt, enthalten.
6. Haushaltsjahr ist das Kalenderjahr, soweit für einzelne Bereiche durch Gesetz oder auf Grund eines Gesetzes nichts anderes bestimmt ist.

§ 96 GemO - Haushaltsplan

1. Der Haushaltsplan ist Teil der Haushaltssatzung.
2. Der Haushaltsplan ist Grundlage für die Haushaltswirtschaft der Gemeinde. Er ist nach diesem Gesetz und den auf Grund dieses Gesetzes erlassenen Vorschriften für die Haushaltswirtschaft verbindlich. Ansprüche und Verbindlichkeiten Dritter werden durch ihn weder begründet noch aufgehoben.
3. Der Haushaltsplan enthält alle im Haushaltsjahr für die Erfüllung der Aufgaben der Gemeinde voraussichtlich
 - a. anfallenden Erträge und eingehenden Einzahlungen,
 - b. entstehenden Aufwendungen und zu leistenden Auszahlungen,
 - c. notwendigen Verpflichtungsermächtigungen.
4. Der Haushaltsplan besteht aus
 - a. dem Ergebnishaushalt,
 - b. dem Finanzhaushalt,
 - c. den Teilhaushalten,
 - d. dem Stellenplan.
5. Die Vorschriften über die Haushaltswirtschaft der Sondervermögen der Gemeinde bleiben unberührt.

§ 1 GemHVO - Haushaltsplan, Anlagen zum Haushaltsplan

1. Dem Haushaltsplan sind als Anlagen beizufügen:
 1. der Vorbericht,
 2. die Bilanz des letzten Haushaltsjahres, für das ein Jahresabschluss vorliegt,
 3. die Gesamtbilanz des letzten Haushaltsjahres, für das ein Gesamtabschluss vorliegt,
 4. eine Übersicht über die Verpflichtungsermächtigungen,
 5. eine Übersicht über den voraussichtlichen Stand der Verbindlichkeiten zum Ende des Haushaltsjahres,

6. die Wirtschaftspläne der Sondervermögen, für die Sonderrechnungen geführt werden,
7. eine produktorientierte Übersicht gemäß § 4 Abs. 4,
8. eine Übersicht über die Bewirtschaftungsregelungen im Haushaltsplan gemäß § 4 Abs. 8 Satz 2,
9. für Verbandsgemeinden und Landkreise eine Aufgliederung der Umlagegrundlagen und Umlagebeträge auf die einzelnen umlagepflichtigen kommunalen Gebietskörperschaften für das Haushaltsjahr sowie eine Darstellung der Finanzmittelbestände und der Beurteilung der dauernden finanziellen Leistungsfähigkeit (sogenannte "freie Finanzspitze") der umlagepflichtigen kommunalen Gebietskörperschaften mindestens des Haushaltsvorjahres.
10. Im Ergebnis- und Finanzhaushalt sowie in den Teilergebnis- und Teilfinanzhaushalten sind die Ergebnisse des Haushaltsvorjahres, die Ansätze des Haushaltsvorjahres, die Ansätze des Haushaltsjahres und, für jedes Haushaltsjahr getrennt, die Planungsdaten der folgenden drei Haushaltsjahre gegenüberzustellen. Bei einem Doppelhaushalt sind die Ergebnisse des Haushaltsvorjahres, die Ansätze des Haushaltsvorjahres, die Ansätze der beiden Haushaltsjahre und, für jedes Haushaltsjahr getrennt, die Planungsdaten der folgenden zwei Haushaltsjahre gegenüberzustellen.

Bestandteile und Anlagen zum Haushaltsplan

Bestandteile des Haushaltes sind (§ 96 Abs. 4 GemO):

- der Ergebnishaushalt
- der Finanzhaushalt
- die Teilhaushalte
- der Stellenplan

Eine besondere Stellung nimmt der Stellenplan ein (§ 96 Abs. 4 GemO sowie § 5 GemHVO). Er ist die Basis für die Personalwirtschaft der Gemeinde. Angesichts der besonderen Bedeutung des Stellenplans kann eine Änderung nur durch Nachtragssatzung vorgenommen werden. Ausgenommen hiervon sind lediglich Änderungen, die auf Grund des Besoldungsrechts oder der Tarifverträge notwendig werden (§ 98 Abs. 3 GemO).

Deutlich erweitert wird der Katalog der Anlagen; damit wird die Informationsfunktion des Haushaltes hervorgehoben. Zusammen mit den Anlagen zum Jahresabschluss werden künftig zahlreiche Angaben gefordert, die bisher nicht erforderlich waren.

So gehören zu den Anlagen des Haushaltsplans (§ 1 Abs. 1 GemHVO):

- der Vorbericht
- die Bilanz des letzten Haushaltsjahres, für das ein Jahresabschluss vorliegt (in der Regel das Vorvorjahr)
- der Gesamtabchluss des letzten Haushaltsjahres, für das ein Gesamtabchluss vorliegt, ohne Gesamtanhang und Anlagen
- eine Übersicht über die Verpflichtungsermächtigungen
- eine Übersicht über den voraussichtlichen Stand der Verbindlichkeiten zum Ende des Haushaltsjahres
- die Wirtschaftspläne der Sondervermögen, für die Sonderrechnungen geführt werden
- eine Übersicht über die Wirtschaftslage und die voraussichtliche Entwicklung

- der Unternehmen und Einrichtungen mit eigener Rechtspersönlichkeit, an denen die Gemeinde mit mehr als 50 v. H. beteiligt ist,
- der Zweckverbände, bei denen die Gemeinde Mitglied ist,
- der rechtsfähigen Anstalten des öffentlichen Rechts, für die die Gemeinde Gewährträger ist
- eine Übersicht über die Teilhaushalte
- eine Übersicht über die produktbezogenen Finanzdaten

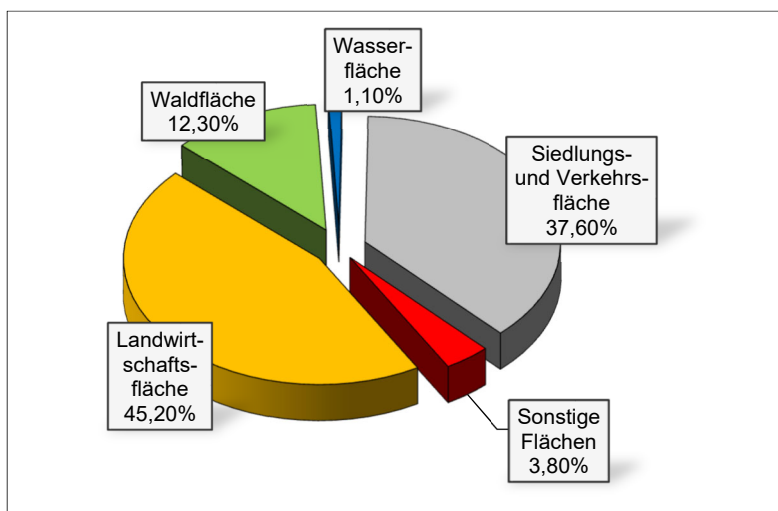
Der Vorbericht (§ 6 GemHVO) soll einen Überblick über die Entwicklung der Haushaltswirtschaft ermöglichen. Er ist daher informativ zu fassen und zugleich auf das Wesentliche zu konzentrieren. Mit dem Gesamtabschluss ist ein Verweis auf die spätestens elf Monate nach Ende des Haushaltsjahres abzuschließende Konsolidierung des Kernhaushalts der Gemeinde mit den Jahresabschlüssen der von ihr beherrschten Unternehmen, Betriebe und Einrichtungen gegeben. Die Verknüpfung zum unternehmerischen Bereich kommt auch in der Verpflichtung zum Ausdruck, eine Übersicht über die Wirtschaftslage und voraussichtliche Entwicklung von der Gemeinde beherrschter Unternehmen, Zweckverbänden, an denen die Gemeinde beteiligt ist, sowie von ihr getragenen Anstalten des öffentlichen Rechts zu geben. Dies ist deshalb bedeutsam, weil der letzte vorliegende Gesamtabschluss in der Regel mehr als ein Jahr zurückliegen dürfte und inzwischen gravierende Veränderungen eingetreten sein können.

Die Erstellung der Haushaltssatzung und des Haushaltsplanes und dessen Ausgestaltung erfolgt auf Grundlage der im 4. Abschnitt der Gemeindeordnung für Rheinland-Pfalz (§§ 93 bis 105 GemO) getroffenen Regelungen zur Haushaltswirtschaft und der §§ 1 bis 18, der aufgrund des § 116 Abs. 1 Ziffer 1 GemO, durch das fachlich zuständige Ministerium erlassenen Gemeindehaushaltsverordnung (GemHVO) in den jeweils gültigen Fassungen.

2 Statistische Angaben

2.1 Gesamtfläche des Ortsgemeindegebietes

Gemeinde	Bodenfläche insgesamt in ha	davon in Prozent				
		Landwirtschaftsfläche	Waldfläche	Wasserfläche	Siedlungs- und Verkehrsfläche	Sonstige Flächen
Boden	230	45,2	12,3	1,1	37,6	3,8

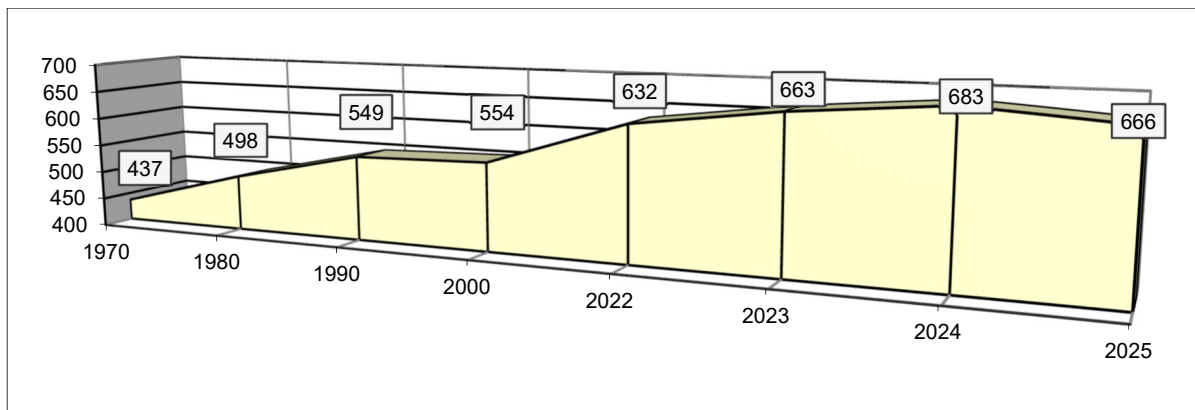


Die Daten der tatsächlichen Flächennutzung werden auf der Grundlage des automatisierten Liegenschaftsbuches gemarkungsweise von der Vermessungs- und Katasterverwaltung zusammengestellt und im Statistischen Landesamt für die Flächenerhebung aufbereitet. Die Darstellungen entsprechen den Nutzungsverhältnissen am 31. Dezember 2024.

2.2 Entwicklung der Einwohnerzahl (Stichtag 30.06.)

Gemeinde	1970	1980	1990	2000	2022	2023	2024	2025
Boden	437	498	549	554	632	663	683	666

Zu Grunde liegen die Einwohnerzahlen zum 30. Juni jeden Jahres (Stichtag). Es handelt sich um die Personen mit Hauptwohnung im Ortsgemeindebereich.



3 Überblick über die Entwicklung der Haushaltswirtschaft

3.1 Reform des kommunalen Haushaltsrechts

Seit 2009 werden die Grundzüge des doppischen Haushalts- und Rechnungswesens berücksichtigt:

Der Haushaltsplan als zentrales Steuerungsinstrument besteht aus

- dem Ergebnishaushalt, in dem die Erträge und Aufwendungen erfasst und nachgewiesen werden,
- dem Finanzhaushalt, in dem die Einzahlungen und Auszahlungen, insbesondere auch für Investitionen und die Kreditaufnahme und –tilgung dargestellt und nachgewiesen werden,
- den Teilhaushalten,
- dem Stellenplan und
- weiteren Anlagen.

Grundsätzlich sind im Haushaltsplan neben dem Planansatz für das neue Haushaltsjahr die Ergebnisse des Vorjahres und die Ansätze des Vorjahres abzubilden. Weiterhin wird auch eine Prognose für die drei nachfolgenden Haushaltsjahre dargestellt. Dem Leser erschließt sich somit die Entwicklung der Erträge und Aufwendungen.

Mit Hilfe der Software "IKVS" (Interkommunales Vergleichs-System) werden im Vorbericht die Ergebnisse der Vorjahre sowie die aktuellen Planansätze mit dem Zentralwert (Median) anderer Ortsgemeinden in Rheinland-Pfalz (1.000 - 2.000 Einwohner), welche dem Vergleichs-System angeschlossen sind, zum Vergleich in Form von Schaubildern zur Verfügung gestellt.

3.2 Übersicht über die Haushaltslage

3.2.1 Festsetzung der Hebesätze - Grundlagen und Auswirkungen

Die Realsteuerhebesätze der Ortsgemeinde Boden (Westerwald) orientieren sich an den im Landesfinanzausgleichsgesetz festgesetzten Nivellierungssätzen zur Ermittlung der Steuerkraftmesszahlen zur Errechnung der Umlagegrundlagen für den kommunalen Finanzausgleich. Somit ist sichergestellt, dass die Ortsgemeinde auch nur auf tatsächlich zufließende Steuer-Ist-Einnahmen auch Umlagen zahlt.

Lägen die Realsteuerhebesätze unter den Nivellierungssätzen würden der Ortsgemeinde fiktive Ist-Einnahmen zugerechnet, die tatsächlich nicht bestehen, mit der Konsequenz, dass Umlagen auf tatsächlich nicht vorhandene Einnahmen zu entrichten wären.

Setzt die Ortsgemeinde die Hebesätze oberhalb der Nivellierungssätze an, würden die Ist-Einnahmen für die Berechnung der Steuerkraft nach unten korrigiert, mit der Folge, dass ein Teil der Einnahmen bei der Berechnung des kommunalen Finanzausgleichs keine Berücksichtigung findet, also der bei der Ortsgemeinde verbleibende Steueranteil erhöht würde.

Die Entwicklung der Hebesätze wird nachfolgend dargestellt:

Entwicklung Hebesätze

	E'2020	E'2021	E'2022	E'2023	E'2024	P'2025	P'2026
Hebesatz Grundsteuer A	300	300	300	345	345	345	345
Hebesatz Grundsteuer B	365	365	365	465	465	465	465
Hebesatz Gewerbesteuer	365	365	365	380	380	380	380

3.2.2 Ergebnishaushalt - Langfristige Betrachtung

Im Ergebnishaushalt erfolgt die periodengenaue Darstellung des gesamten Ressourcenaufkommens und Ressourcenverbrauchs. Er hat die Aufgabe, über die Art, die Höhe und die Quellen der Erträge und Aufwendungen zu informieren und weist den sich daraus ergebenden Überschuss oder Fehlbetrag aus.

Die nachfolgende Tabelle zeigt die Entwicklung des Ergebnishaushalts:

Entwicklung Ergebnishaushalt

	E'2020	E'2021	E'2022	E'2023	E'2024	P'2025	P'2026
E8 - Laufende Erträge aus Verwaltungstätigkeit	2.767.831,73	1.277.860,28	1.262.230,80	1.473.381,16	1.584.714,55	1.352.000,00	1.280.000,00
E15 - Laufende Aufwendungen aus Verwaltungstätigkeit	1.888.783,33	1.016.447,03	1.227.622,88	1.344.788,59	1.525.162,15	1.651.000,00	2.018.000,00
E16 - Laufendes Ergebnis aus Verwaltungstätigkeit	879.048,40	261.413,25	34.607,92	128.592,57	59.552,40	-299.000,00	-738.000,00
E17 - Zins- und sonstige Finanzerträge	3.962,13	404,22	261,51	8.754,52	6.586,25	4.000,00	7.000,00
E18 - Zinsen und sonstige Finanzaufwendungen	1.969,26	705,26	509,27	1.507,81	86,26	1.000,00	0,00
E19 - Saldo der Zins- und sonstigen Finanzerträge und -aufwendungen	1.992,87	-301,04	-247,76	7.246,71	6.499,99	3.000,00	7.000,00
E20 - Ordentliches Ergebnis	881.041,27	261.112,21	34.360,16	135.839,28	66.052,39	-296.000,00	-731.000,00
E23 - Jahresergebnis	881.041,27	261.112,21	34.360,16	135.839,28	66.052,39	-296.000,00	-731.000,00

3.3 Bilanz - Entwicklung von Vermögen und Schulden

Die Ergebnisse von Ergebnishaushalt und Finanzhaushalt haben Einfluss auf die kommunale Bilanz. Da eine Plan-Bilanz haushaltsrechtlich nicht vorgesehen ist, werden nachfolgend die Bilanzpositionen der vier zuletzt geprüften und festgestellten Jahresabschlüsse dargestellt.

Die Tabelle zeigt das Bilanzvolumen (Aktiva), also das kommunale Vermögen, sowie deren Finanzierung (Passiva). Das Eigenkapital wird zudem in seiner Zusammensetzung dargestellt, weil die Entwicklung der Rücklagen für die Frage der Haushaltssicherung relevant ist.

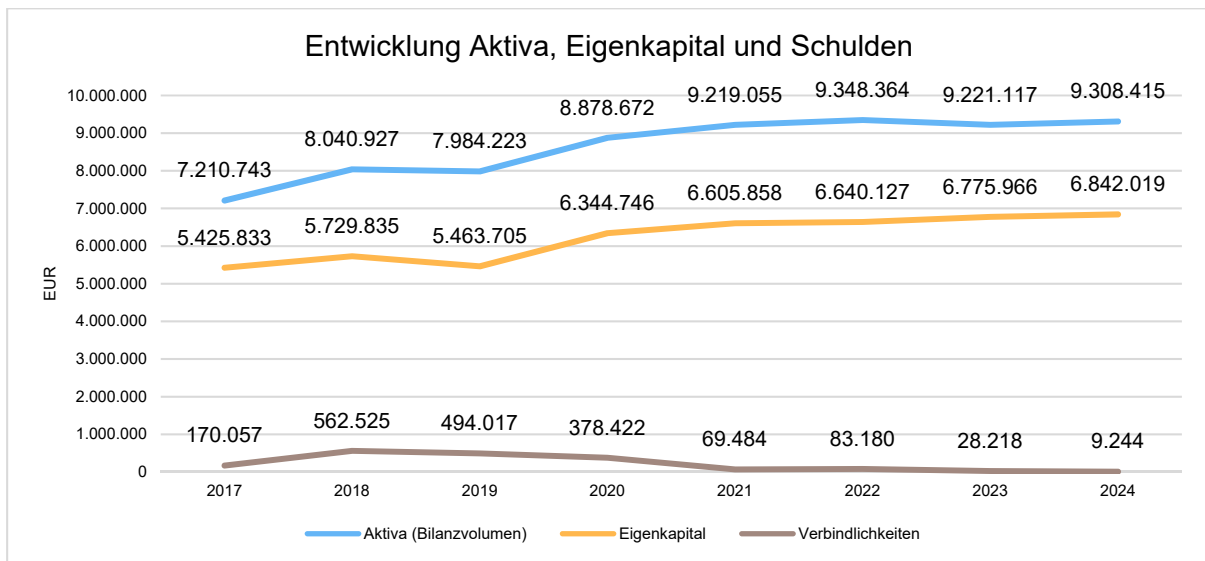
Entwicklung Bilanzpositionen

Bilanzpositionen / Euro	2021	2022	2023	2024
1 - Anlagevermögen	8.524.221,79	8.629.730,99	8.550.652,45	8.835.970,19
1.1 - Immaterielle Vermögensgegenstände	284.359,00	268.846,00	356.645,00	466.159,00
1.1.1 - Gewerbliche Schutzrechte und ähnliche Rechte und Werte sowie Lizenzen an solchen Rechten und Werten	1,00	1,00	1,00	1,00
1.1.2 - Geleistete Zuwendungen	82.774,00	80.384,00	77.994,00	184.512,00
1.1.3 - Gezahlte Investitionszuschüsse	201.584,00	188.461,00	278.650,00	281.646,00
1.1.4 - Geschäfts- oder Firmenwert	0,00	0,00	0,00	0,00
1.1.5 - Anzahlungen auf immaterielle Vermögensgegenstände	0,00	0,00	0,00	0,00
1.2 - Sachanlagen	8.239.862,79	8.360.884,99	8.194.007,45	8.369.811,19
1.2.1 - Wald, Forsten	480.303,73	480.259,59	480.259,59	480.259,59
1.2.2 - Sonstige unbebaute Grundstücke und grundstücksgleiche Rechte	1.955.271,00	2.170.459,09	2.211.914,50	2.423.306,54
1.2.3 - Bebaute Grundstücke und grundstücksgleiche Rechte	1.785.480,52	1.759.492,52	1.733.504,52	1.707.516,52
1.2.4 - Infrastrukturvermögen	2.263.488,77	2.731.432,80	2.654.811,80	3.321.372,80
1.2.5 - Bauten auf fremdem Grund und Boden	16.783,00	13.481,00	10.179,00	6.878,00
1.2.6 - Kunstgegenstände, Denkmäler	24.432,00	23.948,00	23.463,00	22.978,00
1.2.7 - Maschinen, technische Anlagen, Fahrzeuge	193.658,00	173.350,00	151.459,00	130.210,00
1.2.8 - Betriebs- und Geschäftsausstattung	65.493,50	66.057,50	55.670,50	72.179,50
1.2.9 - Pflanzen und Tiere	0,00	0,00	0,00	0,00
1.2.10 - Geleistete Anzahlungen, Anlagen im Bau	1.454.952,27	942.404,49	872.745,54	205.110,24
1.3 - Finanzanlagen	0,00	0,00	0,00	0,00
1.3.1 - Anteile an verbundenen Unternehmen	0,00	0,00	0,00	0,00
1.3.2 - Ausleihungen an verbundenen Unternehmen	0,00	0,00	0,00	0,00
1.3.3 - Beteiligungen	0,00	0,00	0,00	0,00
1.3.4 - Ausleihungen an Unternehmen mit denen ein Beteiligungsverhältnis besteht	0,00	0,00	0,00	0,00
1.3.5 - Sondervermögen, Zweckverbände, Anstalten des öffentlichen Rechts, rechtsfähige kommunale Stiftungen	0,00	0,00	0,00	0,00
1.3.6 - Ausleihungen an Sondervermögen, Zweckverbände, Anstalten des öffentlichen Rechts, rechtsfähige kommunale Stiftungen	0,00	0,00	0,00	0,00

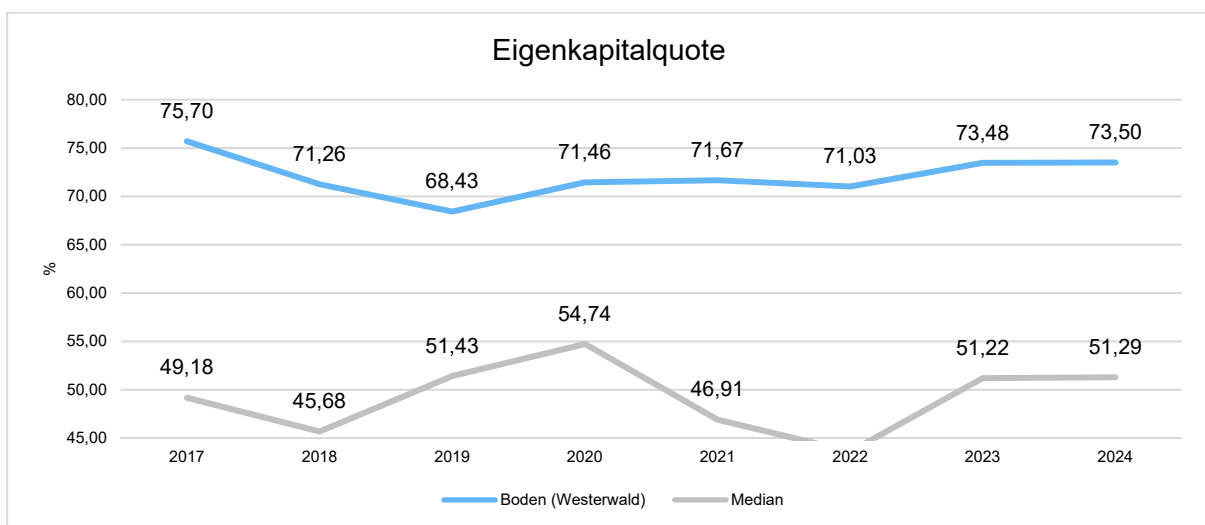
Bilanzpositionen / Euro	2021	2022	2023	2024
1.3.7 - Sonstige Wertpapiere des Anlagevermögens	0,00	0,00	0,00	0,00
1.3.8 - Sonstige Ausleihungen	0,00	0,00	0,00	0,00
2 - Umlaufvermögen	693.911,76	717.760,07	669.543,14	471.524,17
2.1 - Vorräte	0,00	0,00	0,00	0,00
2.1.1 - Roh-, Hilfs- und Betriebsstoffe	0,00	0,00	0,00	0,00
2.1.2 - Unfertige Erzeugnisse, unfertige Leistungen	0,00	0,00	0,00	0,00
2.1.3 - Fertige Erzeugnisse, fertige Leistungen und Waren	0,00	0,00	0,00	0,00
2.1.4 - Geleistete Anzahlungen auf Vorräte	0,00	0,00	0,00	0,00
2.2 - Forderungen und sonstige Vermögensgegenstände	693.911,76	717.760,07	669.543,14	471.524,17
2.2.1 - Öffentlich-rechtliche Forderungen, Forderungen aus Transferleistungen	39.372,19	19.273,75	63.617,23	216.861,50
2.2.2 - Privatrechtliche Forderungen aus Lieferungen und Leistungen	63.405,04	63.405,04	63.405,04	63.405,04
2.2.3 - Forderungen gegen verbundene Unternehmen	8.743,00	27.298,50	0,00	0,00
2.2.4 - Forderungen gegen Unternehmen, mit denen ein Beteiligungsverhältnis besteht	0,00	0,00	0,00	0,00
2.2.5 - Forderungen gegen Sondervermögen, Zweckverbände, Anstalten des öffentlichen Rechts, rechtsfähige kommunale Stiftungen	0,00	0,00	0,00	0,00
2.2.6 - Forderungen gegen den sonstigen öffentlichen Bereich	582.366,63	606.566,30	543.425,99	167.149,59
2.2.7 - Sonstige Vermögensgegenstände	24,90	1.216,48	-905,12	24.108,04
2.3 - Wertpapiere des Umlaufvermögens	0,00	0,00	0,00	0,00
2.3.1 - Anteile an verbundenen Unternehmen	0,00	0,00	0,00	0,00
2.3.2 - Sonstige Wertpapiere des Umlaufvermögens	0,00	0,00	0,00	0,00
2.4 - Kassenbestand, Bundesbankguthaben, Guthaben bei der Europäischen Zentralbank, Guthaben bei Kreditinstituten und Schecks	0,00	0,00	0,00	0,00
3 - Ausgleichsposten für latente Steuern	--	--	--	--
4 - Rechnungsabgrenzungsposten	921,38	872,48	921,00	921,00
4.1 - Disagio	0,00	0,00	0,00	0,00
4.2 - Sonstige Rechnungsabgrenzungsposten	921,38	872,48	921,00	921,00
5 - Nicht durch Eigenkapital gedeckter Fehlbetrag	0,00	0,00	0,00	0,00
Summe Aktiva	9.219.054,93	9.348.363,54	9.221.116,59	9.308.415,36
1 - Eigenkapital	6.605.858,22	6.640.127,03	6.775.966,31	6.842.018,70
1.1 - Kapitalrücklage	6.344.746,01	6.605.858,22	6.746.231,39	6.882.070,67
1.2 - Sonstige Rücklagen	0,00	0,00	0,00	0,00
1.3 - Jahresüberschuss / Jahresfehlbetrag	261.112,21	34.268,81	29.734,92	-40.051,97
1.4 - Nicht durch Eigenkapital gedeckter Fehlbetrag	0,00	0,00	0,00	0,00
2 - Sonderposten	2.488.672,77	2.574.123,90	2.359.330,10	2.390.947,09

Bilanzpositionen / Euro	2021	2022	2023	2024
2.1 - Sonderposten für Belastungen aus dem kommunalen Finanzausgleich	0,00	170.000,00	40.000,00	93.000,00
2.2 - Sonderposten zum Anlagevermögen	2.472.744,75	2.387.845,10	2.317.233,10	2.295.922,09
2.2.1 - Sonderposten aus Zuwendungen	1.147.885,75	1.157.401,10	1.137.813,10	1.212.208,09
2.2.2 - Sonderposten aus Beiträgen und ähnlichen Entgelten	1.324.859,00	1.230.444,00	1.179.420,00	1.083.714,00
2.2.3 - Sonderposten aus Anzahlungen für Anlagevermögen	0,00	0,00	0,00	0,00
2.3 - Sonderposten für den Gebührenaussgleich	0,00	0,00	0,00	0,00
2.4 - Sonderposten mit Rücklageanteil	0,00	0,00	0,00	0,00
2.5 - Sonderposten aus Grabnutzungsentgelten	13.687,02	14.109,80	0,00	0,00
2.6 - Sonderposten aus Anzahlungen für Grabnutzungsentgelte	0,00	0,00	0,00	0,00
2.7 - Sonstige Sonderposten	2.241,00	2.169,00	2.097,00	2.025,00
3 - Rückstellungen	52.556,00	50.932,80	57.602,34	57.705,98
3.1 - Rückstellungen für Pensionen und ähnliche Verpflichtungen	39.809,00	41.654,00	41.574,00	46.962,00
3.2 - Steuerrückstellungen	0,00	0,00	0,00	0,00
3.3 - Rückstellungen für latente Steuern	0,00	0,00	0,00	0,00
3.4 - Sonstige Rückstellungen	12.747,00	9.278,80	16.028,34	10.743,98
4 - Verbindlichkeiten	69.484,09	83.179,81	28.217,84	9.243,59
4.1 - Anleihen	0,00	0,00	0,00	0,00
4.2 - Verbindlichkeiten aus Kreditaufnahmen	55.000,00	35.000,00	15.000,00	0,00
4.2.1 - Verbindlichkeiten aus Kreditaufnahmen für Investitionen	55.000,00	35.000,00	15.000,00	0,00
4.2.2 - Verbindlichkeiten aus Kreditaufnahmen zur Liquiditätssicherung	0,00	0,00	0,00	0,00
4.3 - Verbindlichkeiten aus Vorgängen, die Kreditaufnahmen wirtschaftlich gleichkommen	0,00	0,00	0,00	0,00
4.4 - Erhaltene Anzahlungen auf Bestellungen	0,00	0,00	0,00	0,00
4.5 - Verbindlichkeiten aus Lieferungen und Leistungen, erhaltene Anzahlungen	3.753,92	32.877,76	10.044,33	1.698,48
4.6 - Verbindlichkeiten aus Transferleistungen	0,00	1.694,52	0,00	456,86
4.7 - Verbindlichkeiten gegenüber verbundenen Unternehmen	0,00	0,00	0,00	0,00
4.8 - Verbindlichkeiten gegenüber Unternehmen, mit denen ein Beteiligungsverhältnis besteht	0,00	0,00	0,00	0,00
4.9 - Verbindlichkeiten gegenüber Sondervermögen, Zweckverbänden, Anstalten des öffentlichen Rechts, rechtsfähige kommunalen Stiftungen	279,51	385,96	0,00	510,41
4.10 - Verbindlichkeiten gegenüber dem sonstigen öffentlichen Bereich	10.857,04	12.766,57	2.138,92	6.064,84
4.11 - Sonstige Verbindlichkeiten	-406,38	455,00	1.034,59	513,00
5 - Rechnungsabgrenzung	0,00	0,00	0,00	8.500,00
Summe Passiva	9.216.571,08	9.348.363,54	9.221.116,59	9.308.415,36

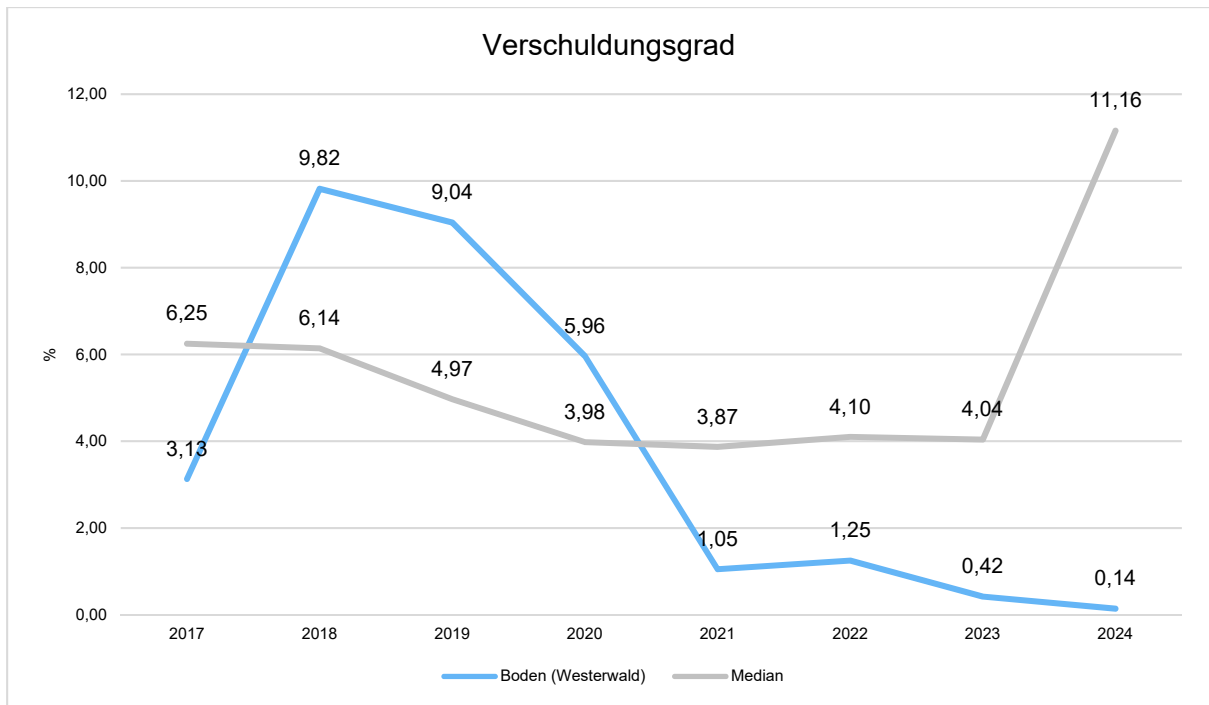
Die Grafik zeigt die langfristige Entwicklung des kommunalen Vermögens (Aktiva) sowie dessen Finanzierung über die wesentlichen Positionen Eigenkapital und Verbindlichkeiten.



Um die Eigenkapitalausstattung beurteilen zu können, bietet sich die Betrachtung der Eigenkapitalquote an. Sie zeigt den prozentualen Anteil des Eigenkapitals am Bilanzvolumen.



Der Verschuldungsgrad bildet die Verbindlichkeiten in Prozent vom Eigenkapital ab. Bei einem Verschuldungsgrad von über 100 % sind die Verbindlichkeiten höher als das bilanzielle Eigenkapital.



3.4 Sonstige allgemeine Entwicklungen

Die Einschätzung der weiteren Bevölkerungsentwicklung sowie der sonstigen Entwicklungen in den Bereichen Wirtschaft und Arbeitsmarkt ist Grundlage für jede Art von strategischer Planung in Kommunalverwaltungen. Bedingt durch den allgemeinen demografischen Trend haben die meisten deutschen Kommunen einen Bevölkerungsrückgang sowie eine zunehmend alternde Bevölkerung zu verzeichnen. Dies erfordert für die Zukunft eine Anpassung der kommunalen Angebote für Kinder und Jugendliche sowie Senioren. Die Entwicklung der Bevölkerung nach Anzahl und Altersaufbau ist nur bedingt kommunal beeinflussbar. Der gesamtgesellschaftliche Trend zu einer schrumpfenden und immer älter werdenden Gesamtbevölkerung ist heute unumkehrbar, wobei die örtlichen Ausprägungen durchaus stark variieren können. Die Anzahl derer, die durch Erwerbseinkommen Sozialversicherungsbeiträge und Steuern erwirtschaften, wird langfristig schrumpfen; der Anteil derer, die auf staatliche Transferleistungen (z.B. Grundsicherung im Alter) angewiesen sind, wird steigen. Dies wird unweigerlich zu einer weiteren Belastung der staatlichen und kommunalen Finanzsysteme führen. Die zentrale Frage der örtlichen Politik ist daher nicht, ob der Prozess aufgehalten werden kann. Vielmehr geht es um den hierdurch entstehenden Anpassungs- und Gestaltungsbedarf, d.h. wann und in welchem Maße eine quantitative und inhaltliche Neuausrichtung der kommunalen Dienstleistungspalette erfolgen muss. Der Bericht soll eine Orientierung darüber ermöglichen, wie die örtliche Situation mit Blick auf folgende Kriterien einzuschätzen ist:

- Einwohnerentwicklung im Zeitverlauf
- örtliche Entwicklung von Wirtschaft und Arbeitsmarkt

3.4.1 Bevölkerung

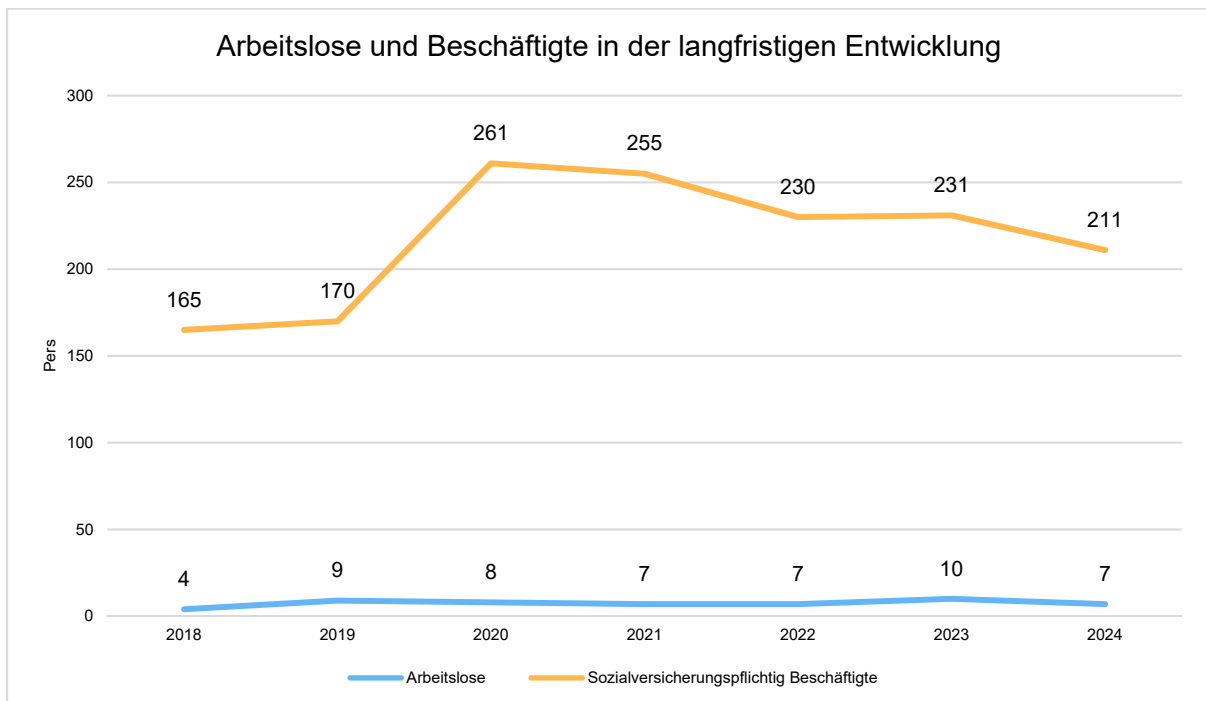
Im Folgenden wird die Entwicklung der Einwohnerzahl insgesamt sowie bestimmter Altersgruppen abgebildet, deren Entwicklung besonderen Einfluss auf die kommunale Infrastruktur in den Bereichen Kindertagesstätten und Schulen haben:

Entwicklung Einwohner nach Altersgruppen

	E' 2020	E' 2021	E' 2022	E' 2023	E' 2024
Einwohner zum 31.12.	597	609	658	688	668
Senioren	125	132	138	139	136
Einwohner 46 - 65	167	171	177	177	184
Einwohner 18 - 45	205	208	219	241	220
Kinder und Jugendliche 11 - 17	36	37	40	36	41
Kinder 7 - 10	21	21	22	23	18
Kinder 3 - 6	20	23	28	43	41
Kinder 0 - 2	23	17	34	29	28

3.4.2 Wirtschaft und Arbeitsmarkt

Nachfolgend wird tabellarisch die Entwicklung der wichtigsten Indikatoren wie die Zahl der Arbeitslosen und die Zahl der sozialversicherungspflichtig Beschäftigten vor Ort angezeigt. Die Daten entstammen aus den Statistiken der Bundesagentur für Arbeit.



4 Erträge des Ergebnishaushalts

Die Entwicklung der einzelnen Ertragsarten in der mittelfristigen Finanzplanung wird in nachfolgender Tabelle dargestellt. Auf Basis der derzeit vorliegenden Planungsgrundlagen (Haushaltsrundschreiben des Landes vom November 2025, regionalisierte Steuerschätzung vom November 2025 sowie Mittelanmeldungen zur Haushalts- und Finanzplanung 2026) ergibt sich die folgende Einschätzung:

Erträge des Ergebnishaushalts

	Ist 2024	Plan 2025	Plan 2026	Plan 2027	Plan 2028	Plan 2029
E1 - Steuern und ähnliche Abgaben	1.054.606	946.328	854.101	891.700	918.700	946.700
E2 - Zuwendungen, allgemeine Umlagen und sonstige Transfererträge	64.104	28.355	28.355	27.365	27.825	27.825
E4 - Öffentlich-rechtliche Leistungsentgelte	137.082	129.030	103.030	103.020	43.560	43.560
E5 - Privatrechtliche Leistungsentgelte	249.944	217.857	270.231	270.231	270.231	270.231
E6 - Kostenerstattungen und Kostenumlagen	5.619	6.500	1.500	1.500	1.500	1.500
E7 - Sonstige laufende Erträge	73.360	23.930	22.783	23.184	23.184	23.184
E8 - Laufende Erträge aus Verwaltungstätigkeit	1.584.715	1.352.000	1.280.000	1.317.000	1.285.000	1.313.000
E17 - Zinsen und sonstige Finanzerträge	6.586	4.000	7.000	6.000	6.000	5.000
Gesamtertrag	1.591.301	1.356.000	1.287.000	1.323.000	1.291.000	1.318.000

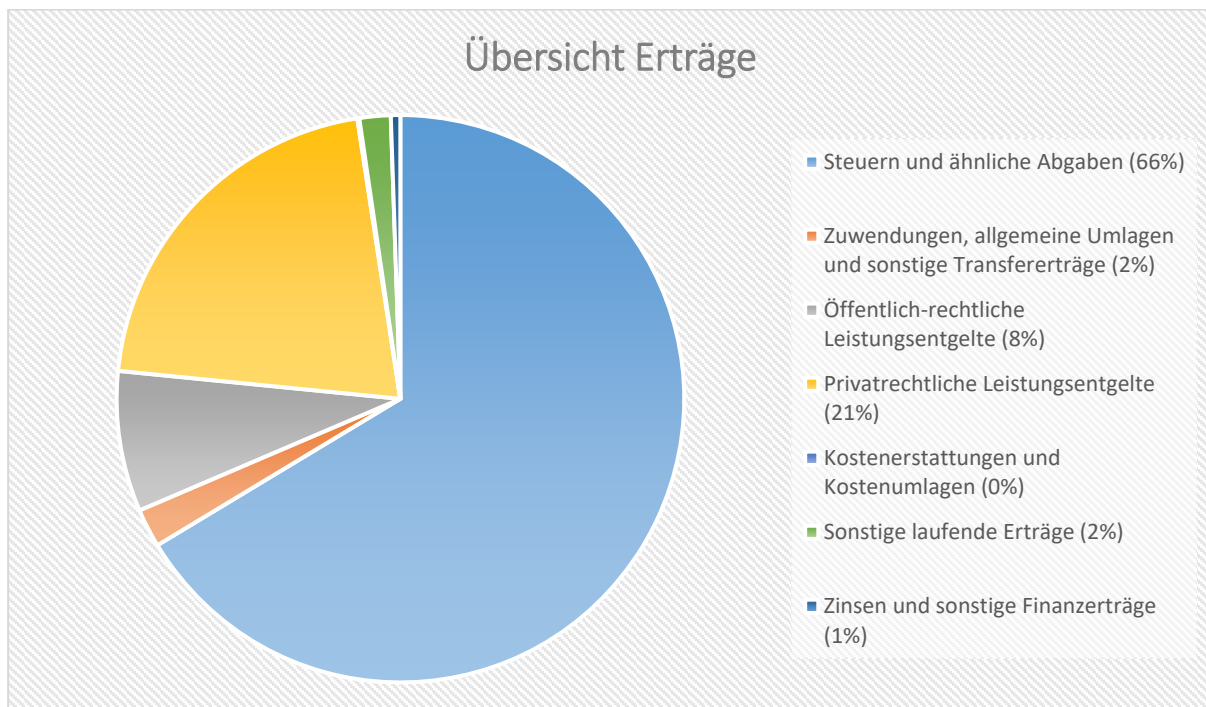
Die Summe der Erträge des Ergebnishaushalts von zusammen 1.287.000 Euro (Posten E 8 + E 17) verringert sich gegenüber dem Vorjahr um -69.000 Euro.

Die Veränderungen bei den einzelnen Ertragsarten stellen sich im Detail wie folgt dar:

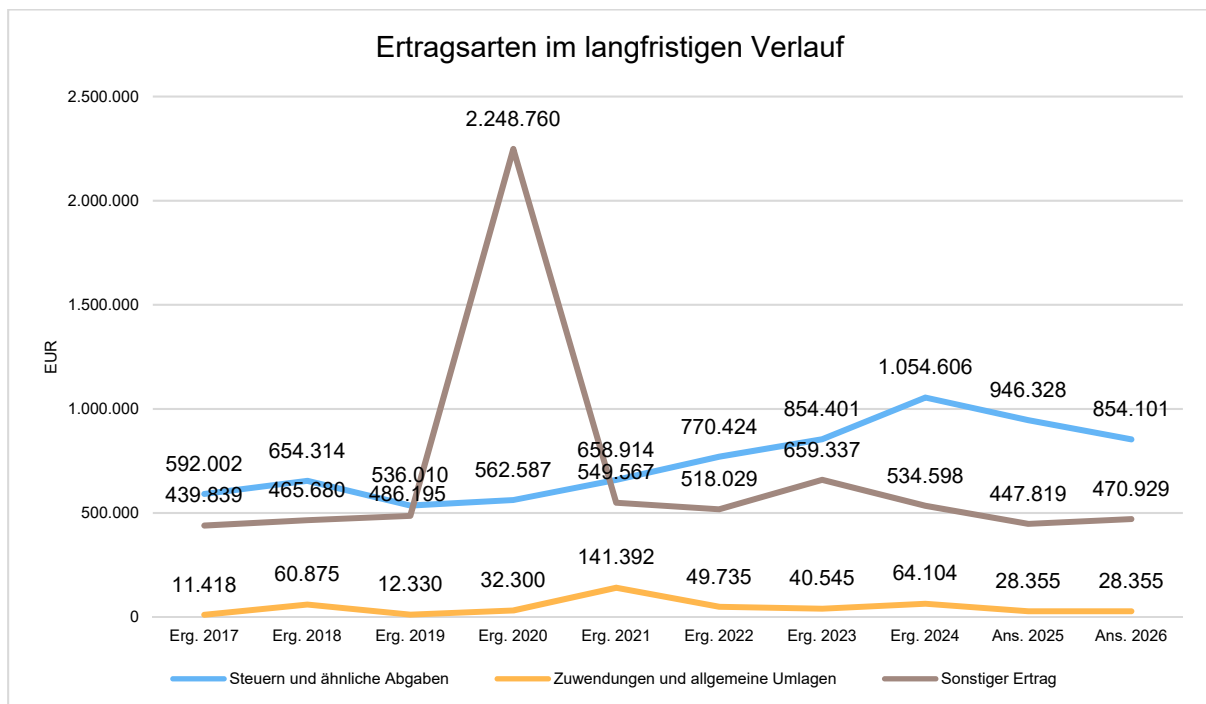
Vorjahresvergleich Ertragsarten

	Plan 2025	Plan 2026	Abweichung
E1 - Steuern und ähnliche Abgaben	946.328	854.101	-92.227 ↓
E2 - Zuwendungen, allgemeine Umlagen und sonstige Transfererträge	28.355	28.355	0 →
E4 - Öffentlich-rechtliche Leistungsentgelte	129.030	103.030	-26.000 ↓
E5 - Privatrechtliche Leistungsentgelte	217.857	270.231	52.374 ↑
E6 - Kostenerstattungen und Kostenumlagen	6.500	1.500	-5.000 ↓
E7 - Sonstige laufende Erträge	23.930	22.783	-1.147 ↓
E8 - Laufende Erträge aus Verwaltungstätigkeit	1.352.000	1.280.000	-72.000 ↓
E17 - Zinsen und sonstige Finanzerträge	4.000	7.000	3.000 ↑
Gesamtertrag	1.356.000	1.287.000	-69.000 ↓

Die Zusammensetzung nach den einzelnen Ertragsarten ergibt folgendes Bild:



Die wichtigsten Ertragsarten in der langfristigen Entwicklung stellen sich wie folgt dar:



4.1 Steuern (E 1)

Die nachfolgende Tabelle zeigt die Entwicklung der einzelnen Steuerarten:

	Ist 2024	Plan 2025	Plan 2026	Plan 2027	Plan 2028	Plan 2029
Grundsteuer A	1.124	1.100	1.600	1.600	1.600	1.600
Grundsteuer B	126.369	108.000	108.000	109.000	110.000	112.000
Gewerbsteuer	500.585	400.000	280.000	289.000	295.000	312.000
Anteil Einkommenssteuer	334.931	351.815	368.604	382.000	394.000	412.000
Anteil Umsatzsteuer	46.281	46.238	56.572	70.000	77.000	67.000
Hundesteuer	1.098	1.100	1.100	1.100	1.100	1.100
Ausgleichsleistungen	44.218	38.075	38.225	39.000	40.000	41.000
Summe	1.054.606	946.328	854.101	891.700	918.700	946.700

Das geplante Steueraufkommen im Jahr 2026 verringert sich insgesamt um -92.227 Euro auf 854.101 Euro. Die Veränderungen werden nachfolgend erläutert:

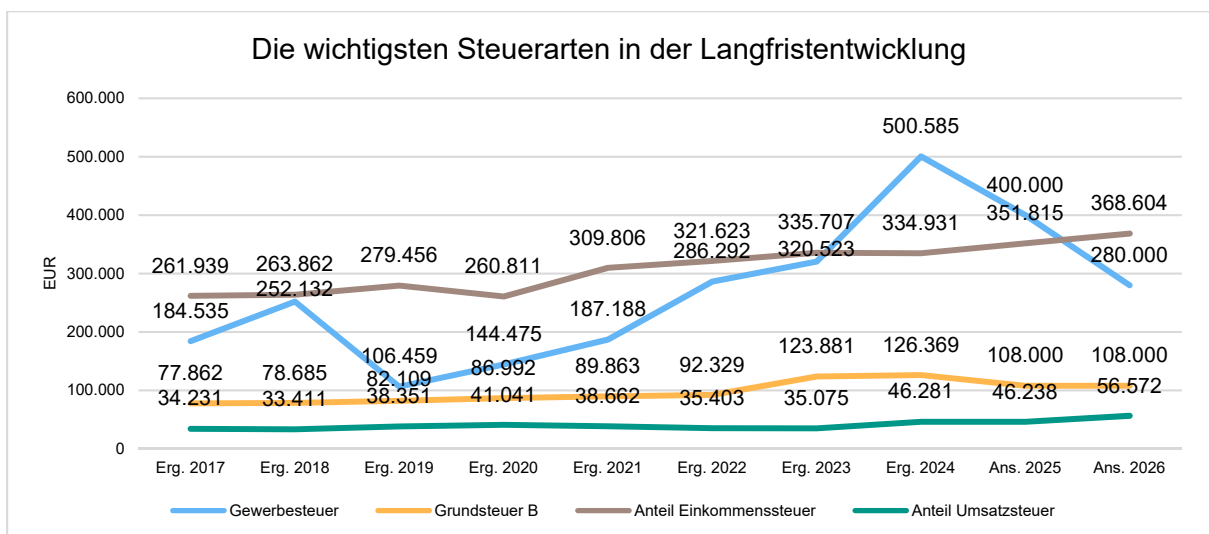
Die Hebesätze für die Berechnung der Grundsteuer A und B sowie der Gewerbsteuer bleiben gegenüber dem Vorjahr unverändert. Aufgrund der Jahreshauptveranlagung steigt der Wert für die Grundsteuer A um 500 Euro an. Die Grundsteuer B hingegen bleibt unverändert.

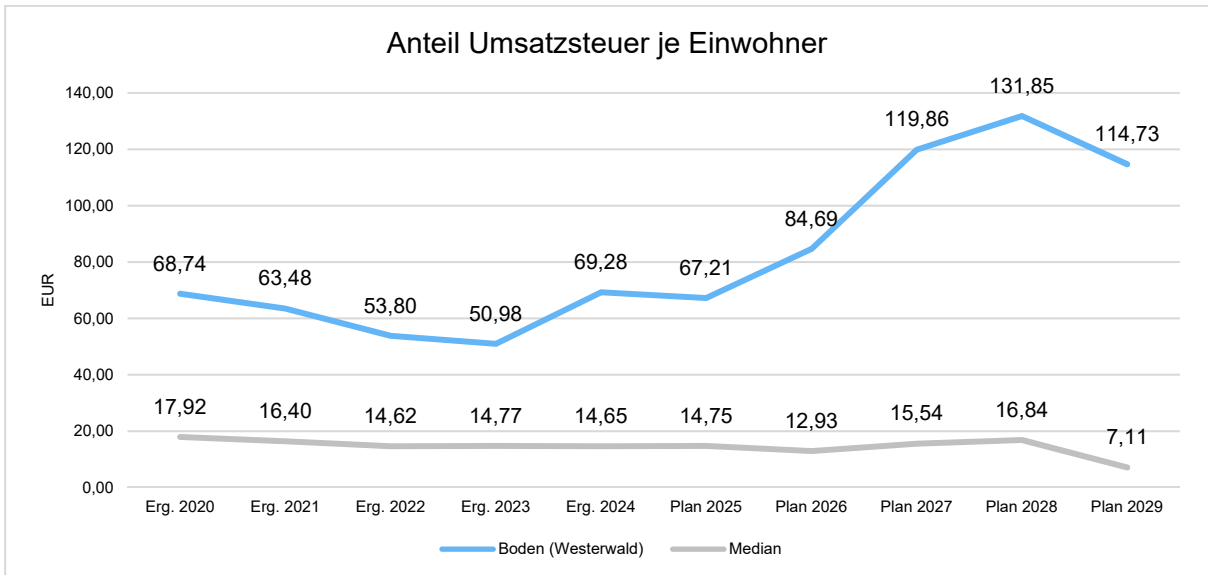
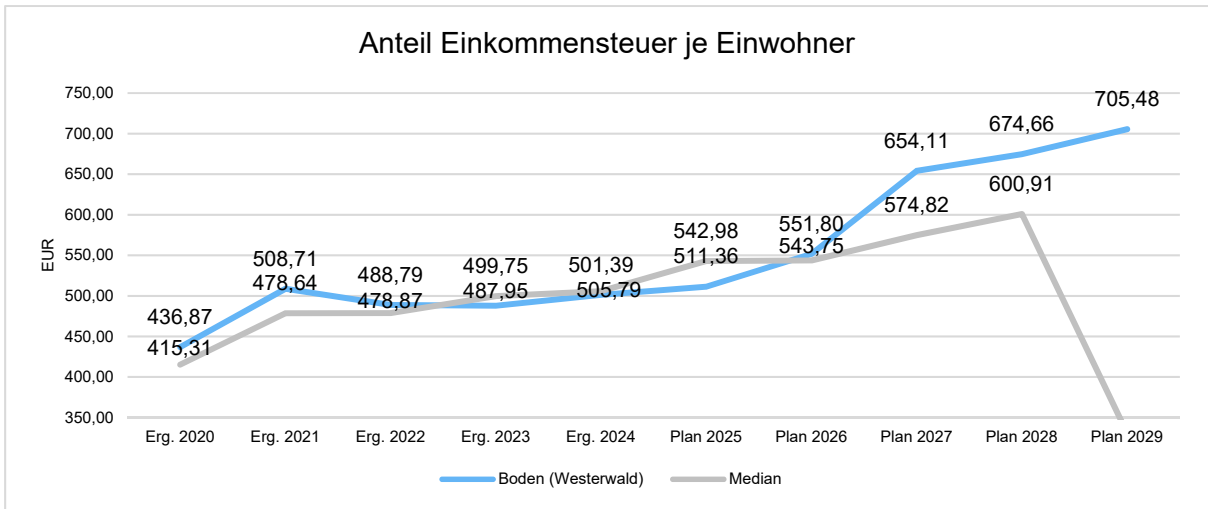
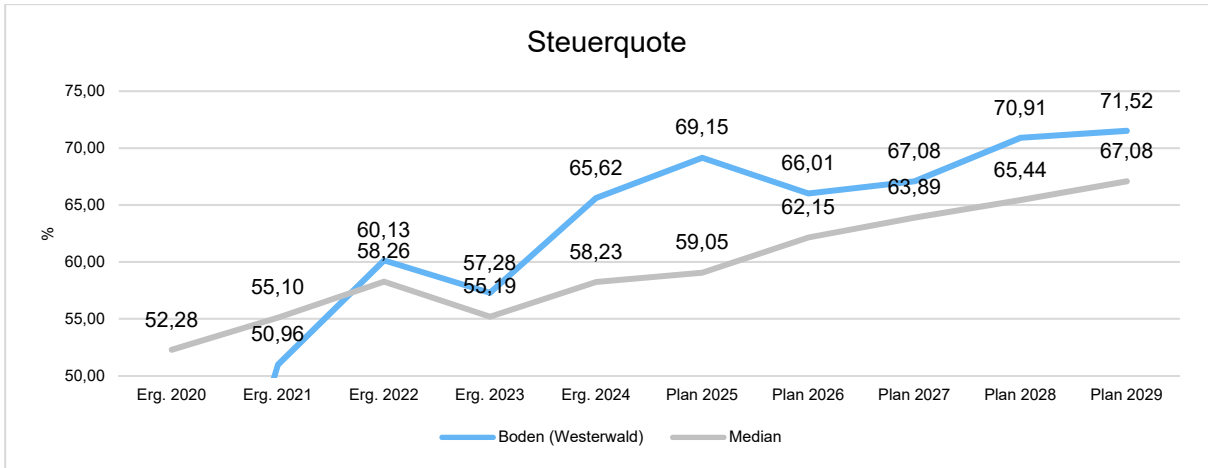
Bei der Gewerbsteuer wird mit einem deutlich geringeren Aufkommen kalkuliert. Als Berechnungsgrundlage dient die Jahreshauptveranlagung.

Beim Einkommensteueranteil, dem Umsatzsteueranteil und den Ausgleichsleistungen nach § 28 LFAG wird ein Anstieg basierend auf der Steuerschätzung vom November 2025 erwartet.

Die Hundesteuer wird unverändert kalkuliert aufgrund des Vorjahresergebnisses und der Jahreshauptveranlagung.

Die nachfolgende Grafik zeigt die ertragsstärksten Steuerarten in der langfristigen Entwicklung:





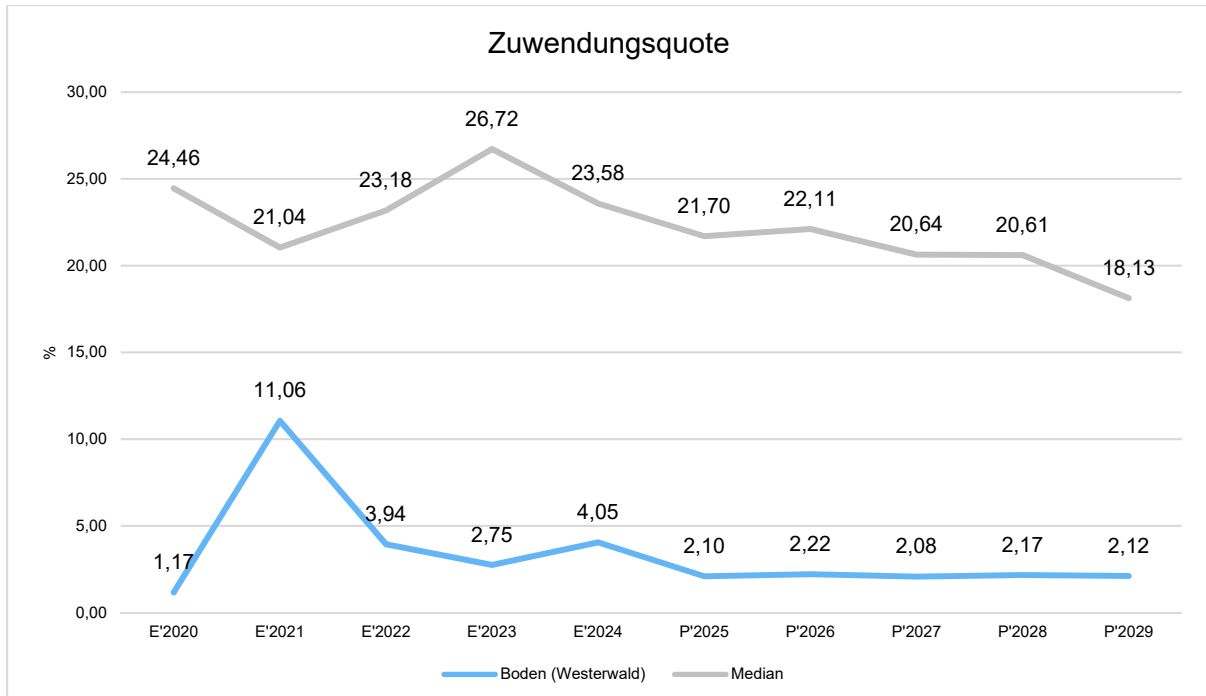
4.2 Zuwendungen, allgemeine Umlagen und sonstige Transfererträge (E 2)

Nachfolgend wird die Entwicklung der Zuwendungen, allgemeinen Umlagen und sonstigen Transfererträge nach den einzelnen Arten abgebildet.

Zuwendungsarten

	Ist 2024	Plan 2025	Plan 2026	Plan 2027	Plan 2028	Plan 2029
Schlüsselzuweisungen	37.544	0	0	0	0	0
Zuweisungen und Zuschüsse für laufende Zwecke	6.785	7.085	7.085	7.085	7.085	7.085
Erträge aus der Auflösung von Sonderposten aus Zuwendungen	19.775	21.270	21.270	20.280	20.740	20.740
Zuwendungen, allgemeine Umlagen und sonstige Transfererträge	64.104	28.355	28.355	27.365	27.825	27.825

Unter den Erträgen aus Zuwendungen, allgemeinen Umlagen und sonstigen Transfererträgen sind die Erträge aus der Auflösung von Sonderposten aus Zuwendungen, die Erträge aus sonstigen Sonderposten und die Erträge aus Zuweisungen und Zuschüssen für laufende Zwecke vom Land zusammengefasst. In diesem Bereich bleiben die Erträge mit 28.355 unverändert. Bei den Erträgen aus der Auflösung von Sonderposten aus Zuwendungen in Höhe von 20.700 Euro (+290 Euro) wird mit einem Anstieg gerechnet. Die Erträge aus sonstigen Sonderposten (Planabrundungsbetrag) reduzieren sich um 290 Euro auf 280 Euro. Für die Bewältigung der Extremwetterschäden im Wald werden erneut 7.085 Euro vom Land erwartet.



4.3 Erträge der sozialen Sicherung (E 3)

- Fehlanzeige -

4.4 Öffentlich-rechtliche Leistungsentgelte (E 4)

Die öffentlich-rechtlichen Leistungsentgelte umfassen unter anderem Entgelte für die Inanspruchnahme von Verwaltungsleistungen im engeren Sinne sowie für die Benutzung von öffentlichen Einrichtungen und die Inanspruchnahme wirtschaftlicher Dienstleistungen zur Deckung laufender Kosten. Ihrer Erhebung liegt eine öffentlich-rechtliche Vorschrift (z.B. Gesetz, kommunale Satzung) zu Grunde.

Öffentlich-rechtliche Leistungsentgelte

	Ist 2024	Plan 2025	Plan 2026	Plan 2027	Plan 2028	Plan 2029
Benutzungsgebühren, wiederkehrende Beiträge und Kostenerstattungen	41.376	33.300	7.300	7.300	7.300	7.300
Erträge aus der Auflösung von Sonderposten für Beiträge	95.706	95.710	95.710	95.700	36.240	36.240
Erträge aus der Auflösung von Sonderposten für Grabnutzungsentgelte	0	20	20	20	20	20
Summe öffentlich-rechtliche Leistungsentgelte	137.082	129.030	103.030	103.020	43.560	43.560

Die Ansätze verringern sich insgesamt um -26.000 Euro auf 103.030 Euro. Die Erträge aus Bestattungsentgelten (3.000 Euro) werden unverändert veranschlagt. Der größte Anteil im Bereich „Gemeindestraßen“ (Produkt 54100) für die Erträge aus der Auflösung von Sonderposten für Beiträge bleibt mit 95.710 Euro ebenfalls unverändert. Die Benutzungsgebühren liegen in 2026 deutlich geringer als im Vorjahr (4.300 Euro / -26.000 Euro). Dieser Rückgang resultiert aus der ausgelaufenen Miete für das Provisorium seitens der Ortsgemeinden Ruppach-Goldhausen und Großholbach.

4.5 Privatrechtliche Leistungsentgelte (E 5)

Die privatrechtlichen Leistungsentgelte basieren auf einer privatrechtlichen Grundlage (z.B. Vertrag) und können damit im Vergleich zu anderen Gemeinden in ihrer Zusammensetzung stark variieren.

Privatrechtliche Leistungsentgelte

	Ist 2024	Plan 2025	Plan 2026	Plan 2027	Plan 2028	Plan 2029
Erträge aus Verkäufen von Vorräten	64.272	13.737	15.111	15.111	15.111	15.111
Erträge aus Verkäufen (USt)	--	--	0	0	0	0
Mieten und Pachten	72.763	74.120	75.120	75.120	75.120	75.120
Tonnenabgabe	112.908	130.000	180.000	180.000	180.000	180.000
Summe Privatrechtliche Leistungsentgelte	249.944	217.857	270.231	270.231	270.231	270.231

Die Erträge aus privatrechtlichen Leistungsentgelten erhöhen sich gegenüber dem Vorjahr um 52.374 Euro auf insgesamt 270.231 Euro. Die kalkulierten Holzgelderlöse (3.611 Euro / +1.674 Euro) im Bereich „Forst“ (Produkt 55510) steigen im Vergleich zum Vorjahr. Die Erträge aus Mieten und Pachten (75.120 Euro / +1.000 Euro) sind im Bereich „Liegenschaften“

(Produkt 11420) gestiegen. Darin enthalten sind auch die Erträge aus der Jagdpacht im Bereich „Feld- und Wirtschaftswege“ (Produkt 55590) mit 2.000 Euro.

Die Tonnenabgabe wird aufgrund des zweiten Halbjahres 2025 höher kalkuliert (180.000 Euro / +50.000 Euro).

4.6 Kostenerstattungen und Kostenumlagen (E 6)

Erträge aus Kostenerstattung und Kostenumlagen entstehen, wenn die Gemeinde Leistungen für Dritte erfüllt.

Kostenerstattungen und Kostenumlagen

	Ist 2024	Plan 2025	Plan 2026	Plan 2027	Plan 2028	Plan 2029
Kostenerstattungen und -umlagen vom öffentlichen Bereich	5.142	5.000	0	0	0	0
Kostenerstattungen und -umlagen vom privaten Bereich	0	1.000	1.000	1.000	1.000	1.000
Kostenerstattungen und -umlagen von sonstigen	477	500	500	500	500	500
Summe Kostenerstattungen und -umlagen	5.619	6.500	1.500	1.500	1.500	1.500

Die Erträge aus Kostenerstattungen und Kostenumlagen verringern sich insgesamt um -5.000 Euro auf 1.500 Euro. Die Zuweisungen von der Verbandsgemeinde für das Dorfgemeinschaftshaus (Produkt 57312) entfallen ab dem Jahr 2026 (-5.000 Euro). Unverändert bleiben die Einnahmen aus der Nebenkostenabrechnung (500 Euro). Auch die Kostenerstattungen vom privaten Bereich bleiben unverändert (1.000 Euro).

4.7 Sonstige laufende Erträge (E 7)

Unter die Position der sonstigen laufenden Erträge fallen sämtliche Erträge, die nicht einer der vorgehenden Positionen zugeordnet werden können. Dieser Position wurden Bestandsveränderungen und aktivierte Eigenleistungen zugefügt.

Sonstige laufende Erträge

	Ist 2024	Plan 2025	Plan 2026	Plan 2027	Plan 2028	Plan 2029
Weitere sonstige Erträge (z. B. Konzessionen)	24.075	23.930	22.783	23.184	23.184	23.184
Nicht zahlungswirksame ordentliche Erträge	49.285	0	0	0	0	0
Summe Sonstige laufende Erträge	73.360	23.930	22.783	23.184	23.184	23.184

Die sonstigen laufenden Erträge liegen mit 22.783 Euro um -1.147 Euro unter dem Wert des Vorjahres. Im Bereich „Gemeindestraßen“ (Produkt 54100) werden die Konzessionsabgaben geringer (21.000 Euro / -1.000 Euro) kalkuliert. Ebenfalls fallen unter diesen Bereich die Preisnachlässe auf Netznutzung (1.300 Euro).

Unter den sonstigen laufenden Erträgen werden 500 Euro (+300 Euro) für die Einnahme von Spenden anlässlich der Kirmes veranschlagt.

4.8 Zins- und sonstige Finanzerträge (E 17)

Die Zins- und sonstigen Finanzerträge wurden mit 7.000 Euro veranschlagt. Der Ansatz wurde unter Berücksichtigung des voraussichtlichen Ergebnisses für 2025 und der liquiden Mittel (rd. 587 T-Euro) der Ortsgemeinde kalkuliert und berücksichtigt auch die zu erwartenden Geldmittelabflüsse im Laufe des Haushaltsjahres 2026.

Zins- und sonstige Finanzerträge

	Ist 2024	Plan 2025	Plan 2026	Plan 2027	Plan 2028	Plan 2029
Zinsen für Stundungen und Verrentungen	725	0	0	0	0	0
Sonstige Zinsen und ähnliche Erträge	5.861	4.000	7.000	6.000	6.000	5.000
Summe Zinserträge und sonstige Finanzerträge	6.586	4.000	7.000	6.000	6.000	5.000

Bei den kalkulierten Zinsen handelt es sich um Zinsen, die Steuerpflichtige im Rahmen der Gewerbesteuervollverzinsung an die Ortsgemeinde zu zahlen haben (2.000 Euro). Darüber hinaus sind weitere 5.000 Euro für Zinserträge aus Festgeldern veranschlagt worden.

5 Aufwendungen des Ergebnishaushalts

Die Entwicklung der einzelnen Aufwandsarten in der mittelfristigen Finanzplanung wird in nachfolgender Tabelle dargestellt. Auf Basis der derzeit vorliegenden Planungsgrundlagen (gemeindliches Investitionsprogramm sowie Mittelanmeldungen zur Haushalts- und Finanzplanung 2026) ergibt sich die folgende Einschätzung:

Aufwendungen des Ergebnishaushalts

	Ist 2024	Plan 2025	Plan 2026	Plan 2027	Plan 2028	Plan 2029
E9 - Personal- und Versorgungsaufwendungen	113.917	121.660	125.550	126.850	127.350	128.450
E10 - Aufwendungen für Sach- und Dienstleistungen	231.313	292.620	296.790	208.690	206.690	206.690
E11 - Bilanzielle Abschreibungen	285.873	279.000	312.000	303.000	200.000	175.000
E12 - Zuwendungen, Umlagen und sonstige Transferaufwendungen	679.862	805.112	1.075.277	735.776	760.076	788.576
E14 - Sonstige laufende Aufwendungen	214.198	152.608	208.383	96.684	84.884	84.284
E15 - Laufende Aufwendungen aus Verwaltungstätigkeit	1.525.162	1.651.000	2.018.000	1.471.000	1.379.000	1.383.000
E18 - Zinsen und sonstige Finanzaufwendungen	86	1.000	0	0	0	0
Gesamtaufwendungen	1.525.248	1.652.000	2.018.000	1.471.000	1.379.000	1.383.000

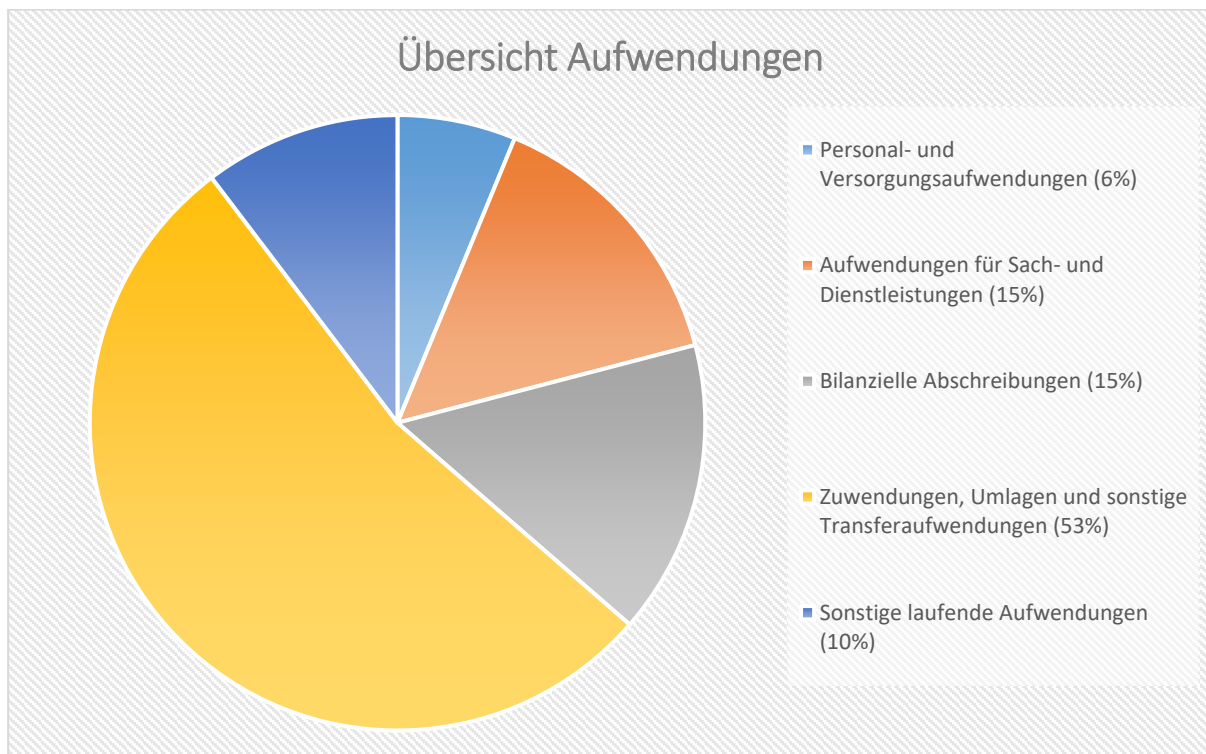
Die Summe der Aufwendungen des Ergebnishaushalts von zusammen 2.018.000 Euro (Posten E 15 + E 18) erhöht sich gegenüber dem Vorjahr um 366.000 Euro.

Die Veränderungen bei den einzelnen Aufwandsarten stellen sich im Detail wie folgt dar:

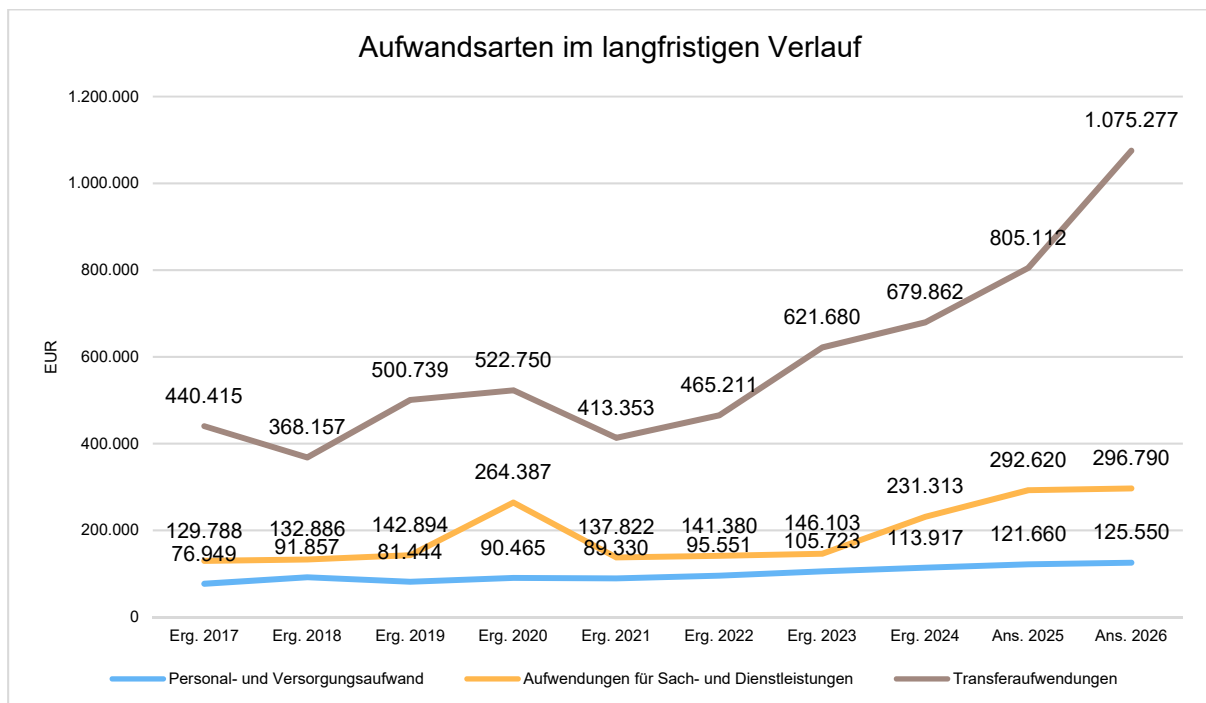
Vorjahresvergleich Aufwandsarten

	Plan 2025	Plan 2026	Abweichung
E9 - Personal- und Versorgungsaufwendungen	121.660	125.550	3.890 ↗
E10 - Aufwendungen für Sach- und Dienstleistungen	292.620	296.790	4.170 ↗
E11 - Bilanzielle Abschreibungen	279.000	312.000	33.000 ↗
E12 - Zuwendungen, Umlagen und sonstige Transferaufwendungen	805.112	1.075.277	270.165 ↗
E14 - Sonstige laufende Aufwendungen	152.608	208.383	55.775 ↗
E15 - Laufende Aufwendungen aus Verwaltungstätigkeit	1.651.000	2.018.000	367.000 ↗
E18 - Zinsen und sonstige Finanzaufwendungen	1.000	0	-1.000 ↘
Gesamtaufwendungen	1.652.000	2.018.000	366.000 ↗

Die Zusammensetzung nach den einzelnen Aufwandsarten ergibt folgendes Bild:



Die wichtigsten Aufwandsarten in der langfristigen Entwicklung stellen sich wie folgt dar:



5.1 Personal- und Versorgungsaufwendungen (E 9)

Die Personal- und Versorgungsaufwendungen entwickeln sich im Betrachtungszeitraum wie folgt:

Personal- und Versorgungsaufwendungen

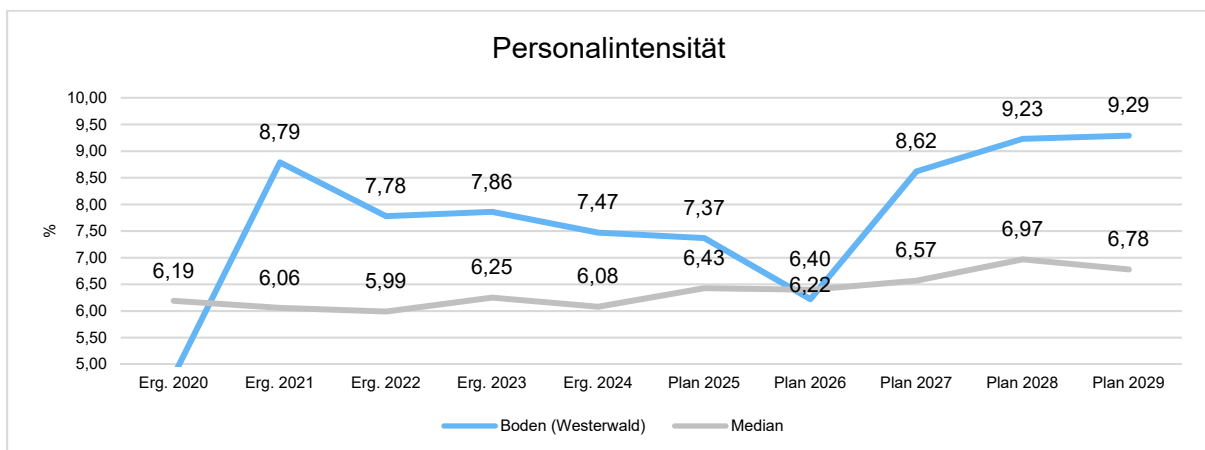
	Ist 2024	Plan 2025	Plan 2026	Plan 2027	Plan 2028	Plan 2029
Aufwendungen für ehrenamtlich Tätige	13.564	14.625	14.590	14.590	14.590	14.590
Dienstbezüge und dergleichen	67.883	74.900	77.900	78.400	78.900	79.400
Beiträge zu Versorgungskassen	4.220	5.010	5.100	5.200	5.200	5.200
Beiträge zur gesetzlichen Sozialversicherung	15.744	17.385	18.400	19.100	19.100	19.700
Personalnebenaufwendungen	67	180	180	180	180	180
Zuführung zu Rückstellungen	5.388	3.000	3.000	3.000	3.000	3.000
Pauschalierte Lohnsteuer (auch Zahlungen über Knappschaft)	383	380	380	380	380	380
Versorgungsaufwendungen	6.669	6.180	6.000	6.000	6.000	6.000
Summe	113.917	121.660	125.550	126.850	127.350	128.450

Der Anteil der Personal- und Versorgungsaufwendungen macht mit 125.550 Euro etwa 6 % der Gesamtaufwendungen des Haushalts aus. Die Ansätze erhöhen sich im Vergleich zum Vorjahr um insgesamt 3.890 Euro.

In die Kalkulation der Personalaufwendungen 2026 sind tarifliche Lohnsteigerungen eingeflossen. Des Weiteren ist für die Bildung von Ehrensoldrückstellungen ein Ansatz von 3.000 Euro vorgesehen.

Unter die Versorgungsaufwendungen fallen Ehrensoldzahlungen für ehemalige Bürgermeister der Ortsgemeinde Boden (Westerwald). Für das Haushaltsjahr 2026 wird mit Ehrensoldzahlungen in Höhe von 6.000 Euro gerechnet.

Die Personalintensität bildet den prozentualen Anteil der Personalaufwendungen an den ordentlichen Aufwendungen ab. Sie ist ein Indikator dafür, welches Gewicht die Personalaufwendungen innerhalb des ordentlichen Aufwandes haben.



5.2 Sach- und Dienstleistungen (E 10)

Die Aufwendungen für Sach- und Dienstleistungen entwickeln sich im Betrachtungszeitraum wie folgt:

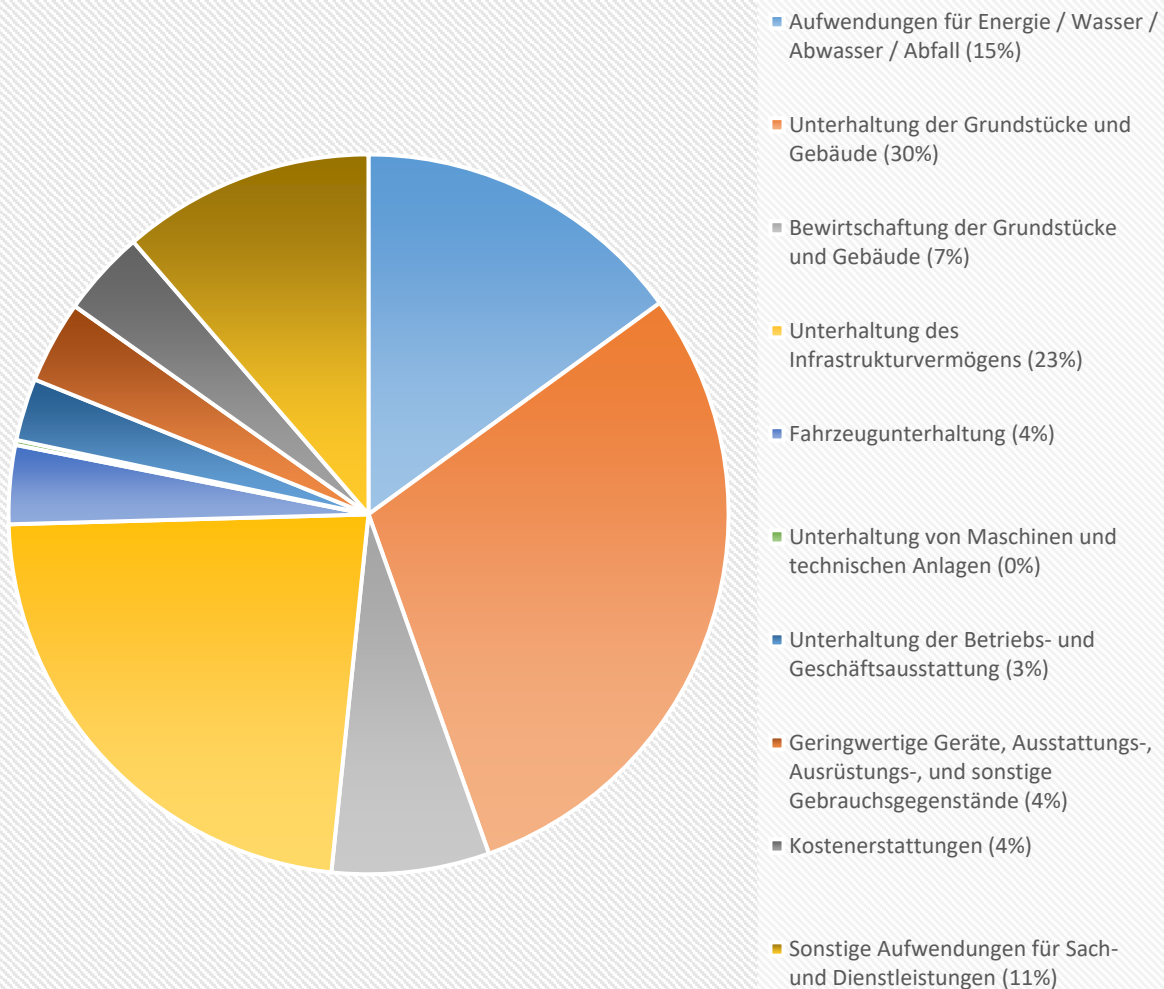
Sach- und Dienstleistungsaufwand

	Ist 2024	Plan 2025	Plan 2026	Plan 2027	Plan 2028	Plan 2029
Aufwendungen für Energie / Wasser / Abwasser / Abfall	47.105	47.920	44.530	42.530	40.530	40.530
Unterhaltung der Grundstücke und Gebäude	13.460	98.750	87.750	30.750	30.750	30.750
Bewirtschaftung der Grundstücke und Gebäude	18.392	19.000	21.000	21.000	21.000	21.000
Unterhaltung des Infrastrukturvermögens	70.112	50.000	68.000	40.000	40.000	40.000
Unterhaltung von Kunstgegenständen und Denkmälern	0	100	0	0	0	0
Fahrzeugunterhaltung	11.707	11.000	10.500	10.500	10.500	10.500
Unterhaltung von Maschinen und technischen Anlagen	478	650	650	650	650	650
Unterhaltung der Betriebs- und Geschäftsausstattung	3.717	8.350	8.300	8.300	8.300	8.300
Geringwertige Geräte, Ausstattungs-, Ausrüstungs-, und sonstige Gebrauchsgegenstände	6.799	10.750	11.000	11.000	11.000	11.000
Kostenerstattungen	11.713	6.090	11.440	11.440	11.440	11.440
Sonstige Aufwendungen für Sach- und Dienstleistungen	47.831	40.010	33.620	32.520	32.520	32.520
Summe	231.313	292.620	296.790	208.690	206.690	206.690

Die Sach- und Dienstleistungen machen mit 296.790 Euro etwa 15 % aller Aufwendungen aus. Im Vergleich zum Vorjahr erhöhen sich diese Aufwendungen um insgesamt 4.170 Euro.

Aus dem nachfolgenden Perigramm wird die Verteilung der einzelnen Sach- und Dienstleistungen deutlich:

Übersicht Sach- und Dienstleistungen



Energie / Wasser / Abwasser / Abfall

	Ist 2024	Plan 2025	Plan 2026	Plan 2027	Plan 2028	Plan 2029
Strom	21.832	23.200	18.900	16.900	14.900	14.900
Gas	17.035	16.100	17.000	17.000	17.000	17.000
Wasser / Abwasser	6.625	7.020	6.920	6.920	6.920	6.920
Abfallbeseitigung	1.612	1.600	1.710	1.710	1.710	1.710
Aufwendungen für Energie / Wasser / Abwasser / Abfall	47.105	47.920	44.530	42.530	40.530	40.530

Die erwarteten Aufwendungen für Energie und Abfall verringern sich im Vergleich zum Vorjahr insgesamt um -3.390 Euro auf 44.530 Euro.

Unterhaltung und Bewirtschaftung der Grundstücke und Gebäude

Für die Unterhaltung und Bewirtschaftung der gemeindlichen Grundstücke und Gebäude werden insgesamt 117.750 Euro bereitgestellt. Dies sind 34.350 Euro mehr als noch im Vorjahr. Dieser Rückgang wird nachfolgend begründet:

Im Bereich der Grundstücksunterhaltung sind die Aufwendungen gestiegen. Hauptsächlich haben sich die Aufwendungen im Bereich des Öffentlichen Grüns erhöht (15.000 Euro / +5.000 Euro). Die Mittel am Friedhof sind erneut mit 10.000 Euro veranschlagt worden.

Die Ansätze für die Gebäudeunterhaltung sorgen im Jahr 2026 für den deutlichen Anstieg. Im Bereich des Dorfgemeinschaftshauses sind erneut für die energiesparende Umrüstung und die Sanierung des Daches an der Ahrbachhalle 50.000 Euro vorgesehen.

Für die laufende Straßenoberflächenentwässerung an die VG-Werke im Bereich „Gemeindestraßen“ (Produkt 54100) werden 21.000 Euro (+2.000 Euro) veranschlagt.

Unterhaltung des Infrastrukturvermögens

Die Aufwendungen für die Unterhaltung des Infrastrukturvermögens erhöhen sich um 18.000 Euro auf 68.000 Euro.

Die jährliche Pauschale für die Wartung und Unterhaltung der Straßen- und Weihnachtsbeleuchtung beläuft sich wie im Vorjahr auf 3.000 Euro.

Für die allgemeine Straßenunterhaltung (Produkt 54100) werden 40.000 Euro und somit 10.000 Euro mehr als noch in 2025 veranschlagt. Die kommunale Straßenreinigung (Produkt 54510) wird erneut mit 3.000 Euro angesetzt. Für die Unterhaltung der Feldwege/Wirtschaftswege (Produkt 55590) bleibt der Wert ebenfalls wie im Vorjahr bei 10.000 Euro.

Der Ansatz für die Überprüfung der Brücken "Tongrube" und "Tonwanderweg" bleibt mit 2.000 Euro unverändert. Für die Brücken im Bereich der Feldwege/Wirtschaftswege "Mühlenstraße" und Wiesenmühle" wurde ein Mehrbedarf gemeldet (4.000 Euro / +2.000 Euro).

Fahrzeugunterhaltung

Die Aufwendungen für die Unterhaltung des Fuhrparks verringern sich um -500 Euro auf 10.500 Euro.

Im Bereich „Bauhof“ (Produkt 11430) reduziert sich der Ansatz für Betriebs- und Schmierstoffe (4.500 Euro / -500 Euro). Die Mittel für die Wartung und Instandsetzung des Fuhrparks (6.000 Euro) bleiben unverändert.

Unterhaltung der Betriebs- und Geschäftsausstattung

Die Ansätze für die Unterhaltung der Betriebs- und Geschäftsausstattung belaufen sich insgesamt auf 8.300 Euro; dies sind -50 Euro weniger als im Vorjahr.

Die Pauschalansätze im Bereich der Gemeindeverwaltung (500 Euro), im Bauhof (2.000 Euro), der Kinderspielplätze für die TÜV-Prüfungen (2.500 Euro) sowie für die Neubeschreibungen für den Themenweg Ton (3.000 Euro) bleiben unverändert.

Lediglich der geringe Ansatz am Friedhof von 50 Euro ist nun gänzlich entfallen.

Geringwertige Geräte / Gebrauchsgegenstände

Für geringwertige Anschaffungen werden im Haushaltsplan 2026 mit 11.000 Euro und somit 250 Euro mehr Haushaltsmittel veranschlagt.

Die Ansätze teilen sich auf die Produkte der Gemeindeverwaltung (1.500 Euro / +500 Euro), Bauhof (2.000 Euro), Jugendarbeit (500 Euro), Gemeindestraßen (2.000 Euro), sonst. Erholungseinrichtungen (1.000 Euro), Friedhof (500 Euro / +250 Euro), Öffentliches Grün (1.000 Euro / -500 Euro) und Dorfgemeinschaftshaus (2.500 Euro) auf.

Kostenerstattungen

Die Kostenerstattungen erhöhen sich leicht um 5.350 Euro auf 11.440 Euro.

Die Kostenerstattungen an Gemeinde und Gemeindeverbände für die Erstattungen der Waldarbeiterlöhne an die Verbandsgemeinde im „Forst“ (Produkt 55510) erhöhen sich um 5.300 Euro auf 8.500 Euro; die Forstumlage bleibt unverändert bei 2.640 Euro.

Sonstige Aufwendungen für Sach- und Dienstleistungen

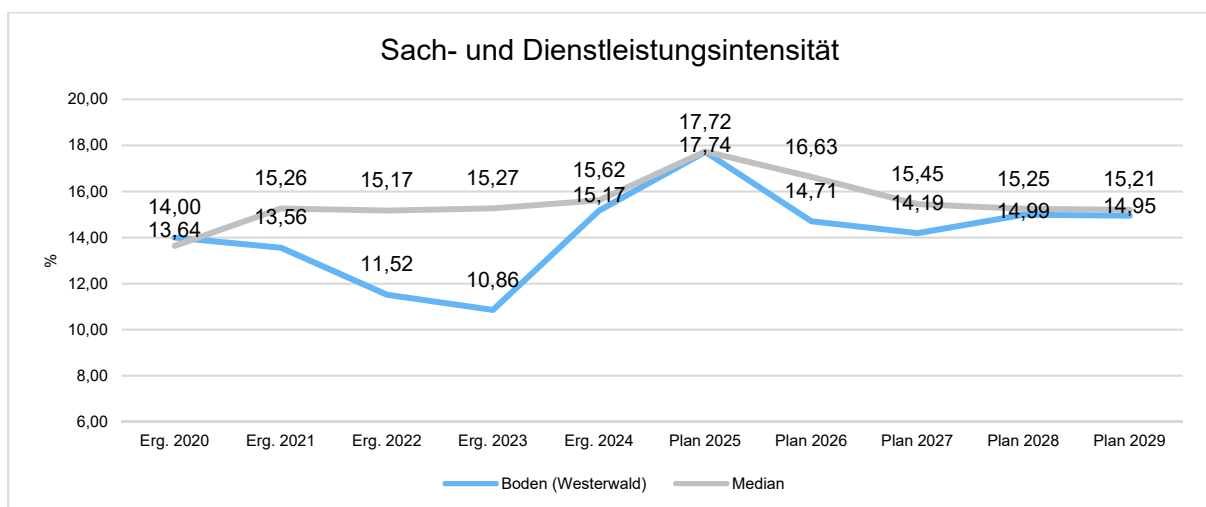
Die Ansätze der sonstigen Aufwendungen für Sach- und Dienstleistungen verringern sich um -6.390 Euro auf 33.620 Euro.

Im Bereich Verwaltungssteuerung werden in diesem Jahr 6.100 Euro für DGUV-Prüfungen in allen Gebäuden bereitgestellt. Die Mittel für den Unternehmereinsatz im Bereich „Forst“ (Produkt 55510) für Holzurückarbeiten werden um 5.810 Euro auf 11.870 Euro erhöht.

Deutlich verringert wurde der Ansatz im Bereich des Öffentlichen Grüns (10.000 Euro / -10.000 Euro). Auch der Ansatz für Pflegearbeiten und die Standsicherheitsprüfungen am Friedhof wurden reduziert (3.000 Euro / -3.000 Euro).

Die Sach- und Dienstleistungsintensität bildet den prozentualen Anteil der Aufwendungen für Sach- und Dienstleistungen an den ordentlichen Aufwendungen insgesamt ab.

Sie zeigt an, welches Gewicht der Sach- und Dienstleistungsaufwand innerhalb des ordentlichen Aufwandes hat.



5.3 Abschreibungen (E 11)

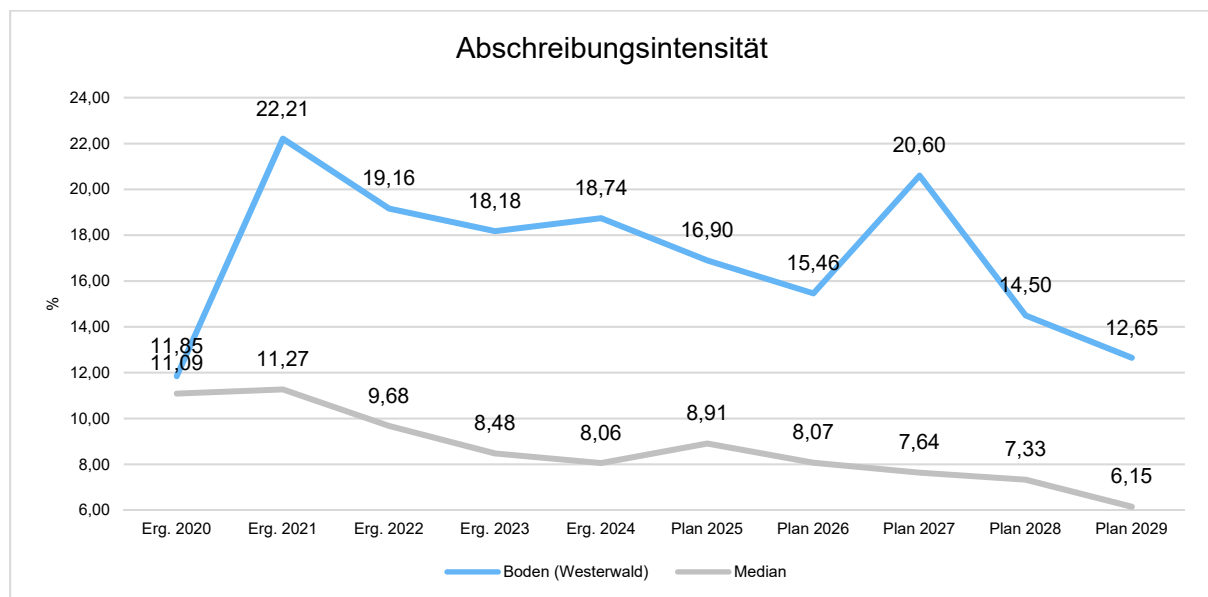
Mit Hilfe der bilanziellen Abschreibungen lässt sich der Werteverzehr durch Abnutzung oder Alterung der Anlagegüter darstellen.

Abschreibungen

	Ist 2024	Plan 2025	Plan 2026	Plan 2027	Plan 2028	Plan 2029
Abschreibungen auf immaterielle Vermögensgegenstände	23.914	21.390	44.160	44.150	44.120	23.010
Abschreibungen auf unbebaute Grundstücke und grundstücksgleiche Rechte	14.675	14.690	14.690	14.280	12.170	12.160
Abschreibungen auf bebaute Grundstücke und grundstücksgleiche Rechte	25.988	26.020	26.020	25.810	23.430	23.430
Abschreibungen auf das Infrastrukturvermögen einschließlich Grundstücke und grundstücksgleiche Rechte	184.247	181.940	184.290	184.250	88.150	86.820
Abschreibungen auf Bauten auf fremden Grund und Boden	3.301	3.310	3.310	280	0	0
Abschreibungen auf Kunstgegenstände, Denkmäler	485	500	500	500	500	500
Abschreibungen auf Fahrzeuge, Maschinen und technische Anlagen, BGA	33.262	30.876	38.136	33.230	31.580	28.480
Sonstige und außerplanmäßige Abschreibungen	0	274	894	500	50	600
Summe	285.873	279.000	312.000	303.000	200.000	175.000

Die bilanziellen Abschreibungen mit einem Gesamtbetrag von 312.000 Euro liegen um 33.000 Euro über den Ansätzen des Vorjahres.

Die Abschreibungsintensität bildet den prozentualen Anteil der bilanziellen Abschreibungen an den ordentlichen Aufwendungen ab. Sie ist ein Indikator dafür, welches Gewicht die Abschreibungen innerhalb des ordentlichen Aufwands haben.



5.4 Zuwendungen, Umlagen und sonstige Transferaufwendungen (E 12)

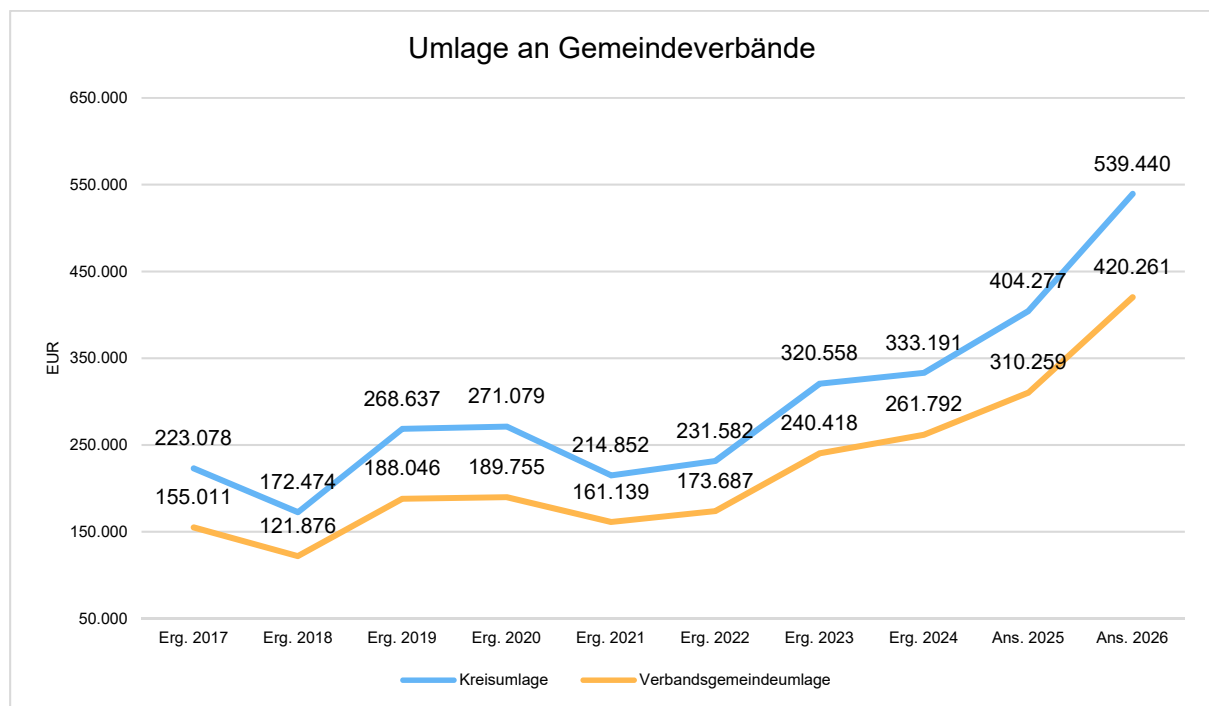
Die zu leistenden Zuwendungen, Umlagen und sonstigen Transferaufwendungen stellen mit 1.075.277 Euro den größten Einzelposten bei den Aufwendungen im Ergebnishaushalt dar.

Zuwendungen, Umlagen und sonstige Transferaufwendungen

	Ist 2024	Plan 2025	Plan 2026	Plan 2027	Plan 2028	Plan 2029
Zuweisungen und Zuschüsse für laufende Zwecke	42.253	53.576	88.576	61.576	66.576	66.576
Gewerbesteuerumlage	42.626	37.000	27.000	25.000	26.000	27.000
Allgemeine Umlagen	594.983	714.536	959.701	649.200	667.500	695.000
<i>davon Kreisumlage</i>	<i>333.191</i>	<i>404.277</i>	<i>539.440</i>	<i>361.200</i>	<i>371.500</i>	<i>387.000</i>
<i>davon Umlagen an Gemeindeverbände</i>	<i>261.792</i>	<i>310.259</i>	<i>420.261</i>	<i>288.000</i>	<i>296.000</i>	<i>308.000</i>
Summe	679.862	805.112	1.075.277	735.776	760.076	788.576

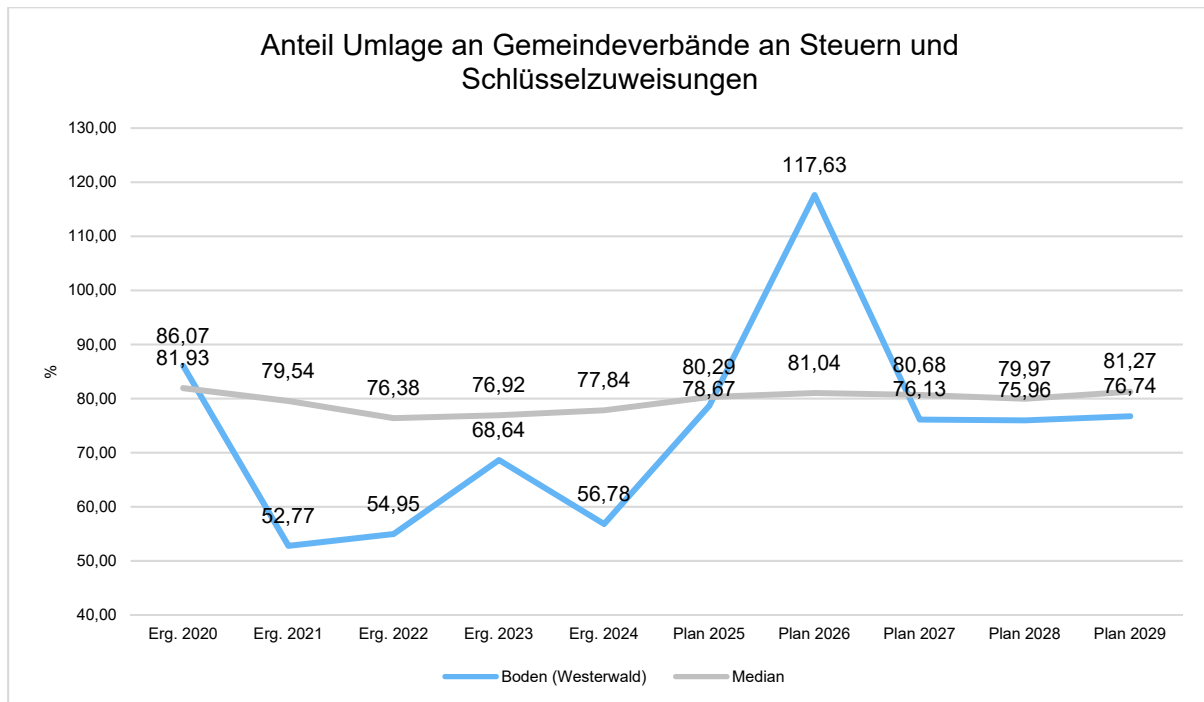
Die Aufwendungen erhöhen sich im Vergleich zum Vorjahr um 270.165 Euro. Die größten Posten stellen die Umlagen an den Kreis (539.440 Euro / +135.163 Euro) und die Verbandsgemeinde (420.261 Euro / +110.002 Euro) dar. Der Anstieg resultiert aus einer deutlich höheren Umlagegrundlage sowie dem gestiegenen Umlagesatz der Verbandsgemeinde 33,5 % (+0,5 %). Die gestiegene Umlagegrundlage hat sich vor allem aus den enormen Gewerbesteuererträgen in 2025 (vorl. Erg. 818.487,13 Euro) ergeben.

Die geleisteten Umlagen an Verbandsgemeinde und Westerwaldkreis stellen sich in der langfristigen Entwicklung wie folgt dar:



Anteil der Umlagezahlung an den Erträgen aus Steuern und Schlüsselzuweisungen

Um die Belastung durch die Umlagezahlung an Gemeindeverbände objektiver beurteilen zu können, wird sie nachfolgend ins Verhältnis zu den Erträgen aus Steuern (ohne Ausgleichsleistungen) und Schlüsselzuweisungen gestellt. Die Kennzahl bringt zum Ausdruck, wieviel Prozent der Erträge aus Steuern und Schlüsselzuweisungen durch die Umlagezahlung wieder aufgezehrt werden.

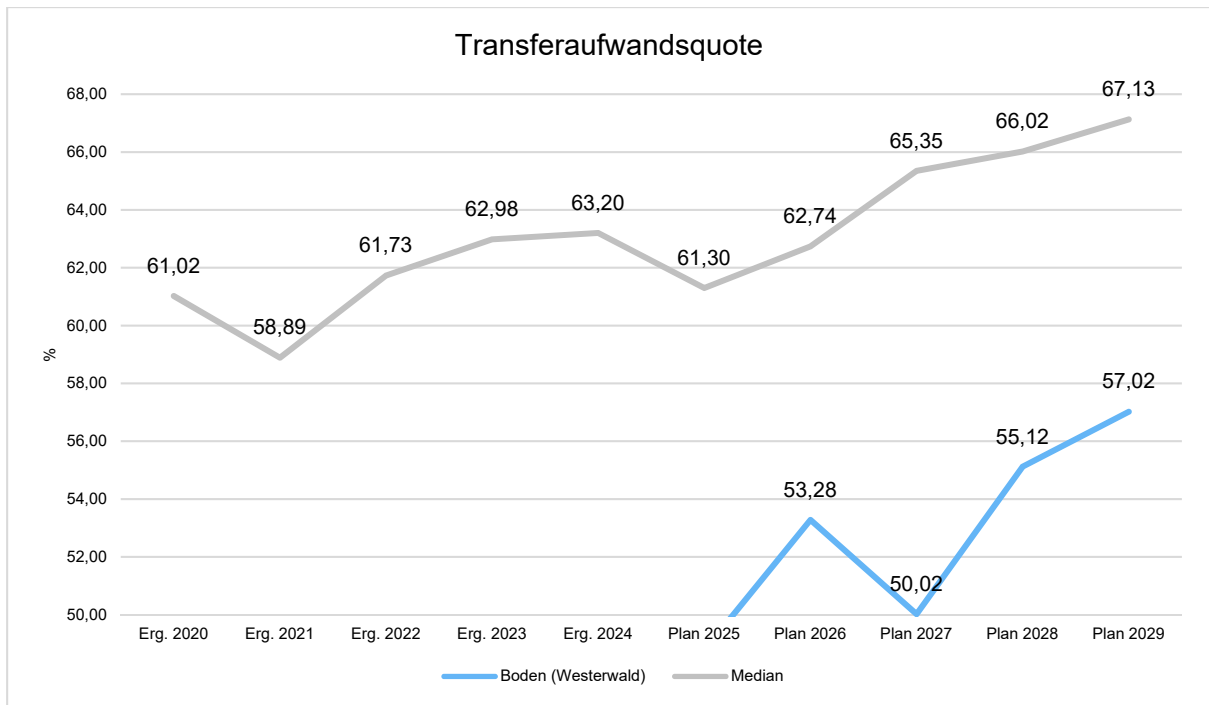


Da im Jahr 2026 mit einem deutlich geringeren Gewerbesteueraufkommen gerechnet wird und der Umlagesatz (35,0 %) unverändert bleibt, wird die Gewerbesteuerumlage ebenfalls geringer (27.000 Euro / -10.000 Euro) kalkuliert.

Für Zuweisungen und Zuschüsse für laufende Zwecke an Sonstige werden insgesamt mit 88.576 Euro und somit 35.000 Euro mehr veranschlagt als im Jahr 2025. Für die Beteiligung an den Personal- und Sachkosten der kirchlichen Kindertagesstätte (Produkt 36550) werden Mittel in Höhe von 87.000 Euro veranschlagt.

Zuschüsse an ortsansässige Vereine und Gruppierungen werden mit insgesamt 1.500 Euro kalkuliert.

Die Transferaufwandsquote stellt die Transferaufwendungen ins Verhältnis zu den ordentlichen Aufwendungen und bringt den prozentualen Anteil an den ordentlichen Aufwendungen zum Ausdruck. Sie ist damit ein Indikator dafür, wie hoch der kommunale Haushalt durch Transferaufwendungen belastet wird.



5.5 Aufwendungen der sozialen Sicherung (E 13)

- Fehlanzeige -

5.6 Sonstige laufende Aufwendungen (E 14)

Unter die Position der sonstigen laufenden Aufwendungen fallen sämtliche Aufwendungen, die nicht einer der vorgehenden Positionen zugeordnet werden können.

Sonstige laufende Aufwendungen

	Ist 2024	Plan 2025	Plan 2026	Plan 2027	Plan 2028	Plan 2029
Sonstige Personal- und Versorgungsaufwendungen	932	1.150	1.500	1.500	1.500	1.500
Aufwendungen für die Inanspruchnahme von Rechten und Diensten	80.929	121.000	176.200	64.200	52.200	52.200
Geschäftsaufwendungen	7.237	11.530	10.865	10.865	10.865	10.865
Aufwendungen für Beiträge, Versicherungen und Sonstiges	7.317	7.941	7.951	7.951	7.951	7.951
Verluste aus dem Abgang von Gegenständen des Anlagevermögens und des Umlaufvermögens, Wertminderungen des Umlaufvermögens, Einstellungen in Sonderposten, Zuführungen zu Rückstellungen	111.634	0	0	0	0	0
Sonstige Steueraufwendungen	1.706	2.670	3.000	3.000	3.000	3.000
Sonstige laufende Aufwendungen der Verwaltungstätigkeit	4.443	8.317	8.867	9.168	9.368	8.768
Sonstige laufende Aufwendungen	214.198	152.608	208.383	96.684	84.884	84.284

Die sonstigen laufenden Aufwendungen erhöhen sich gegenüber dem Vorjahr um 55.775 Euro und belaufen sich nunmehr auf 208.383 Euro.

Für die Aufstellung von Bebauungsplänen für die Entwicklung von Wohnbau- und Gewerbegebieten sind im Plan 2026 mehr Mittel (36.000 Euro / +26.000 Euro) vorgesehen. Im Bereich „Räumliche Planungs- und Entwicklungsmaßnahmen“ (Produkt 51100) für die Durchführung von Umlegungsverfahren sind 50.000 Euro vorsorglich bereitgestellt.

Für das Programm "Energetische Stadtsanierung; KfW 432" sind im Haushalt vorsorglich 20.000 Euro bereitgestellt.

Die Geschäftsaufwendungen/Sonstiges haben sich gegenüber dem Vorjahr verringert (8.565 Euro / -550 Euro).

Zahlreiche kleinere Ansatzanpassungen an Vorjahresergebnisse runden die Veränderung der sonstigen laufenden Sach- und Dienstleistungen ab.

5.7 Zins- und sonstige Finanzaufwendungen (E 18)

Die Zins- und sonstigen Finanzaufwendungen sind bei der Ortsgemeinde in Höhe von 0 Euro auszuweisen.

Zins- und sonstige Finanzaufwendungen

	Ist 2024	Plan 2025	Plan 2026	Plan 2027	Plan 2028	Plan 2029
Zinsen an den inländischen Geldmarkt	74	1.000	0	0	0	0
Sonstige Zinsen und sonstige Finanzaufwendungen	12	0	0	0	0	0
Summe Zins- und sonstige Finanzaufwendungen	86	1.000	0	0	0	0

6 Ergebnis des Ergebnishaushalts

Aus den oben dargestellten Erträgen und Aufwendungen ergibt sich folgendes Ergebnis, was nachfolgend im Vergleich zur Planung des Vorjahres abgebildet wird:

Ergebnishaushalt im Vergleich zum Vorjahr

	Plan 2025	Plan 2026	Abweichung
Laufende Erträge aus Verwaltungstätigkeit	1.352.000	1.280.000	-72.000 ↘
Laufende Aufwendungen aus Verwaltungstätigkeit	1.651.000	2.018.000	367.000 ↗
Laufendes Ergebnis aus Verwaltungstätigkeit	-299.000	-738.000	-439.000 ↘
Finanzergebnis	3.000	7.000	4.000 ↗
Ordentliches Ergebnis	-296.000	-731.000	-435.000 ↘
Jahresergebnis	-296.000	-731.000	-435.000 ↘

Das Ergebnis wird sich nach dem derzeitigen Stand der mittelfristigen Planung wie folgt entwickeln:

Ergebnishaushalt in der mittelfristigen Finanzplanung

	Ist 2024	Plan 2025	Plan 2026	Plan 2027	Plan 2028	Plan 2029
Laufende Erträge aus Verwaltungstätigkeit	1.584.715	1.352.000	1.280.000	1.317.000	1.285.000	1.313.000
Laufende Aufwendungen aus Verwaltungstätigkeit	1.525.162	1.651.000	2.018.000	1.471.000	1.379.000	1.383.000
Laufendes Ergebnis aus Verwaltungstätigkeit	59.552	-299.000	-738.000	-154.000	-94.000	-70.000
Finanzergebnis	6.500	3.000	7.000	6.000	6.000	5.000
Ordentliches Ergebnis	66.052	-296.000	-731.000	-148.000	-88.000	-65.000
Jahresergebnis	66.052	-296.000	-731.000	-148.000	-88.000	-65.000

7 Ein- und Auszahlungen des Finanzhaushalts

Im Finanzhaushalt werden

- sämtliche Zahlungsströme (Ein- und Auszahlungen) eines Haushaltsjahres abgebildet,
- die Finanzierungsquellen nach Mittelherkunft und Mittelverwendung dargestellt,
- die Veränderungen des Zahlungsmittelbestandes aufgezeigt.

Außerdem ist der Finanzhaushalt die haushaltsrechtliche Ermächtigung für

- investive Einzahlungen und Auszahlungen,
- Einzahlungen und Auszahlungen zur Kreditwirtschaft.

Die Eckdaten des Finanzhaushalts stellen sich wie folgt dar:

Finanzhaushalt

	Ist 2024	Plan 2025	Plan 2026	Plan 2027	Plan 2028	Plan 2029
F16 - Saldo der laufenden Ein- und Auszahlungen aus Verwaltungstätigkeit	206.900	-134.000	-540.000	36.000	52.000	51.000
F19 - Saldo der Zins- und sonstigen Finanz-ein- und -auszahlungen	6.385	3.000	7.000	6.000	6.000	5.000
F23 - Saldo der ordentlichen und außerordentlichen Ein- und Auszahlungen	213.285	-131.000	-533.000	42.000	58.000	56.000
F27 - Einzahlungen aus Investitionstätigkeit	84.582	245.500	17.000	1.900.000	600.000	500.000
F32 - Auszahlungen aus Investitionstätigkeit	664.314	597.500	423.500	1.340.000	50.000	0
F33 - Saldo der Ein- und Auszahlungen aus Investitionstätigkeit	-579.732	-352.000	-406.500	560.000	550.000	500.000
F34 - Finanzmittelüberschuss/Finanzmittelfehlbetrag	-366.447	-483.000	-939.500	602.000	608.000	556.000
F35 - Einzahlungen aus der Aufnahme von Investitionskrediten	0	316.000	352.000	0	0	0
F36 - Auszahlungen zur Tilgung von Investitionskrediten	15.000	0	0	352.000	0	0
F37 - Saldo der Ein- und Auszahlungen aus Investitionskrediten	-15.000	316.000	352.000	-352.000	0	0

Die laufenden Ein- und Auszahlungen im Finanzhaushalt werden grundsätzlich auf der Grundlage der zahlungswirksamen Erträge und Aufwendungen geplant. Die ordentliche Rechnung schließt mit einem negativen Saldo von -533.000 Euro (F 20) ab.

Der Finanzhaushalt enthält Auszahlungsermächtigungen für Investitionen von 423.500 Euro. In den Teilhaushalten sind die geplanten Maßnahmen im Einzelnen dargestellt.

Ein- und Auszahlungen aus Investitionstätigkeit

	Ist 2024	Plan 2025	Plan 2026	Plan 2027	Plan 2028	Plan 2029
Investitionszuwendungen	3.374	245.500	17.000	0	0	0
Beiträge und ähnliche Entgelte	0	0	0	900.000	200.000	100.000
Einzahlungen für Sachanlagen	5.630	0	0	0	0	0
Einzahlungen aus der Veräußerung von Vorräten	75.579	0	0	1.000.000	400.000	400.000
Einzahlungen aus Investitionstätigkeit gesamt	84.582	245.500	17.000	1.900.000	600.000	500.000
Investitionszuwendungen	113.726	39.000	0	0	0	0
Auszahlungen für immaterielle Vermögensgegenstände	18.692	0	0	0	0	0
Auszahlungen für Sachanlagen	456.318	508.500	397.000	1.315.000	50.000	0
Auszahlungen für Finanzanlagen (ohne Ausleihungen und Kreditgewährungen)	--	0	1.000	0	0	0
Auszahlungen für den Erwerb von Vorräten	75.579	50.000	25.500	25.000	0	0
Auszahlungen aus Investitionstätigkeit gesamt	664.314	597.500	423.500	1.340.000	50.000	0
Saldo aus Investitionstätigkeit	-579.732	-352.000	-406.500	560.000	550.000	500.000

Neben den Investitionen wurden Verpflichtungsermächtigungen in Höhe von insgesamt 1.305.000 Euro für folgende Maßnahmen und Haushaltsjahre veranschlagt:

Finanzplanungsjahr 2027: Erschließung NBG "Mühlweg 2"; 1.305.000 Euro

Die Finanzierung der Investitionsauszahlungen erfolgt teilweise aus Investitionseinzahlungen (F 27; 17 T-Euro). Der Saldo der investiven Einzahlungen / Auszahlungen beläuft sich somit auf -406,5 T-Euro (F 33).

Mit dem negativen Saldo der ordentlichen Ein- und Auszahlungen in Höhe von -533 T-Euro (F 20) ergibt sich somit ein Finanzmittelfehlbetrag von insgesamt -939,5 T-Euro (F 34).

Die Ortsgemeinde Boden (Westerwald) verfügt zum Jahresende 2025 über liquide Mittel in Höhe von rd. 587,5 T-Euro. Bei einem geplanten Finanzmittelabfluss in der Haushaltsplanung 2026 in Höhe von rd. 939,5 T-Euro (F 34) entsteht eine Deckungslücke von -352 T-Euro (F 35), welche durch die Aufnahme eines Investitionskredites geschlossen werden muss.

Dieser Investitionskredit soll jedoch nach der aktuellen Planung direkt nach dem Umlegungsverfahren durch die Erlöse der Grundstücke sondergetilgt werden.

Die folgende Tabelle zeigt die Entwicklung der liquiden Mittel im Betrachtungszeitraum der mittelfristigen Finanzplanung:

Entwicklung liquide Mittel

	Ist 2024	Plan 2025	Plan 2026	Plan 2027	Plan 2028	Plan 2029
F34 - Finanzmittelüberschuss /-fehlbetrag	-366.447	-483.000	-939.500	602.000	608.000	556.000
F35 - + Aufnahme von Investitionskrediten	0	316.000	352.000	0	0	0
F36 - - Tilgung von Investitionskrediten	15.000	0	0	352.000	0	0
F37 - Saldo der Ein- und Auszahlungen aus Investitionskrediten	-15.000	316.000	352.000	-352.000	0	0
F38 - Veränderung der liquiden Mittel (ohne durchlaufende Gelder)	376.276	167.000	587.500	-250.000	-608.000	-556.000
F40 - Saldo der Ein- und Auszahlungen aus Finanzierungstätigkeit	361.276	483.000	939.500	-602.000	-608.000	-556.000
F41 - Saldo der durchlaufenden Gelder	5.170	0	0	0	0	0
F42 - Verwendung Finanzmittelüberschuss / Deckung Finanzmittelfehlbetrag	366.447	483.000	939.500	-602.000	-608.000	-556.000
F43 - Veränderung der liquiden Mittel (einschl. durchlaufende Gelder)	-371.106	-167.000	-587.500	250.000	608.000	556.000
F44 - nachrichtlich: Ausgleich Finanzhaushalt	198.285	-131.000	-533.000	-310.000	58.000	56.000

8 Teilhaushalte

8.1 Übersicht über die Teilhaushalte

Der Gesamthaushalt gliedert sich in folgende 4 Teilhaushalte:

Teilhaushalt 1 - Zentrale Verwaltung

Teilhaushalt 2 - Schule und Kultur, Soziales und Jugend, Gesundheit und Sport

Teilhaushalt 3 - Gestaltung Umwelt

Teilhaushalt 4 - Zentrale Finanzleistungen

In den Teilhaushalten sind die Produkte mit einer Produktbeschreibung, den Zielen, Zielgruppen, Auftragsgrundlagen und der Produktverantwortung dargestellt. Kennzahlen wurden bislang noch nicht definiert.

8.2 Deckungsfähigkeit

Die Teilhaushalte bestehen jeweils aus einem Teilergebnishaushalt und einem Teilfinanzhaushalt. Der einzelne Teilergebnishaushalt bildet mit Ausnahme der Personalaufwendungen, den Abschreibungen, den Rückstellungen, den Wertberichtigungen, den Verlusten aus Abgängen sowie den internen Leistungsverrechnungen eine Bewirtschaftungseinheit.

Alle Ansätze eines Teilergebnishaushalts sind gegenseitig deckungsfähig. Bei einer Inanspruchnahme der gegenseitigen Deckungsfähigkeit im Teilergebnishaushalt gilt die Deckungsfähigkeit auch für entsprechende Ansätze für Auszahlungen im Teilfinanzhaushalt.

Die Investitionsauszahlungen sind im jeweiligen Teilhaushalt in einem gesonderten Deckungskreis zusammengefasst. Darüber hinaus bilden die investiven Deckungskreise über die Teilhaushalte hinaus für den gesamten Haushalt eine Bewirtschaftungseinheit, die im Wege der gegenseitigen Deckungsfähigkeit, in Fällen, in denen die Deckungskreismitel eines Teilhaushalts nicht ausreichen, ausnahmsweise nach Abstimmung mit der Finanzabteilung in Anspruch genommen werden kann.

Die Personalaufwendungen bzw. Personalauszahlungen bilden über die Teilhaushalte hinaus für den gesamten Haushalt eine Bewirtschaftungseinheit (Deckungskreis 880); das gleiche gilt für die Rückstellungen (870), Abschreibungen (890), Wertberichtigungen (891) sowie die Verluste aus Abgängen (892).

Mehrerträge aus internen Leistungsverrechnungen berechtigen über die Teilhaushalte hinaus für den gesamten Haushalt zu den entsprechenden Mehraufwendungen bei den internen Leistungsverrechnungen (Deckungskreis 900).

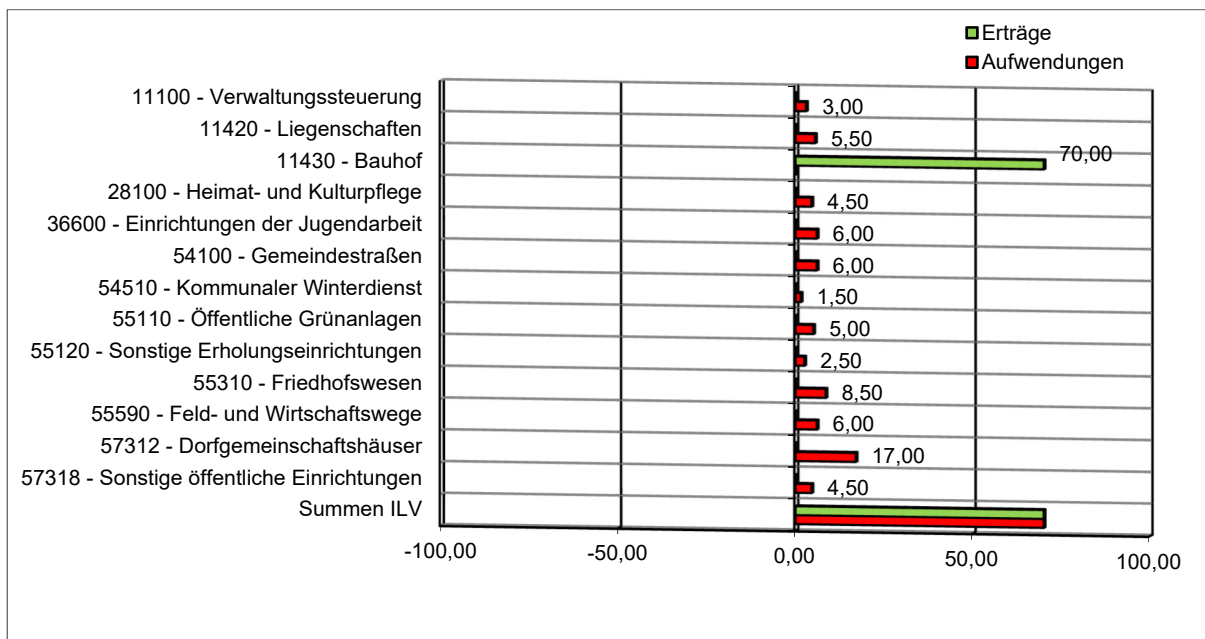
Mehrerträge/Mehreinzahlungen in einem Teilhaushalt berechtigen zu entsprechenden Mehraufwendungen/Mehrauszahlungen im jeweiligen Teilhaushalt. Im Teilhaushalt 4 berechtigen Mehrerträge der Kontenarten 479 bzw. 679 zu entsprechenden Mehraufwendungen/ Mehrauszahlungen der Kontengruppen 57 bzw. 77. Nachstehend die Übersicht über die Deckungsvermerke in den einzelnen Teilhaushalten:

Übersicht über die Deckungsvermerke		
Teilhaushalt 1	Zentrale Verwaltung	
Produkte	11100, 11140, 11420, 11430	100
Investitionsauszahlungen		150
Teilhaushalt 2	Schule und Kultur, Soziales und Jugend, Gesundheit und Sport	
Produkte	24200, 28100, 36550, 36600	200
Investitionsauszahlungen		250
Teilhaushalt 3	Gestaltung Umwelt	
Produkte	51100, 51130, 51150, 51160, 53101, 54100, 54510, 55110, 55120, 55310, 55510, 55590, 57110, 57312, 57318	300
Investitionsauszahlungen		350
Teilhaushalt 4	Zentrale Finanzdienstleistungen	
Produkte	61100, 61200, 62600	400
Teilhaushalt übergreifende Deckungskreise		
echte Deckungsfähigkeit	Rückstellungen	870
echte Deckungsfähigkeit	Personalkosten	880
echte Deckungsfähigkeit	Abschreibungen	890
echte Deckungsfähigkeit	Wertberichtigungen	891
echte Deckungsfähigkeit	Verluste aus Abgängen / Wertminderungen	892
unechte Deckungsfähigkeit	Interne Leistungsverrechnung	900
unechte Deckungsfähigkeit	Gewerbesteuerumlage	901

8.3 Interne Leistungsverrechnungen (ILV)

In den Teilhaushalten werden nach § 4 Abs. 9 GemHVO auch die Erträge und Aufwendungen aus internen Leistungsbeziehungen dargestellt. Damit wird das Ziel verfolgt, Transparenz über den Ressourcenverbrauch und das Ressourcenaufkommen innerhalb der Produkte zu schaffen.

Im vorliegenden Zahlenwerk werden Aufwendungen verrechnet, die nicht verursachergerecht unmittelbar den Produkten zugeordnet werden können. Derzeit ist von verrechenbaren Personalkosten im Bereich „Bauhof“ (Produkt 11430) in Höhe von 35.500 Euro auszugehen.



8.4 Ergebnisse der Teilergebnis- und Teilfinanzhaushalte

In der Übersicht ergibt sich unter Berücksichtigung der internen Leistungsverrechnungen folgendes Bild der Teilergebnishaushalte:

Teilergebnishaushalte			Erträge	Aufwendungen	Ergebnis
Teilhaushalt	TH 1	Zentrale Verwaltung	306.543 €	257.773 €	48.770 €
Teilhaushalt	TH 2	Soziales, Jugend, Gesundheit und Sport	2.830 €	167.890 €	-165.060 €
Teilhaushalt	TH 3	Gestaltung Umwelt	176.026 €	665.136 €	-489.110 €
Teilhaushalt	TH 4	Zentrale Finanzleistungen	861.101 €	986.701 €	-125.600 €
	Summe		1.346.500 €	2.077.500 €	-731.000 €

Zusammengefasst stellen sich die Ansätze der Teilfinanzhaushalte wie folgt dar:

Teilfinanzhaushalte			Saldo ordentl. Ein- und Auszahlungen	Saldo Ein- und Auszahlungen Investitionen	Ergebnis
Teilhaushalt	TH 1	Zentrale Verwaltung	78.844 €	-2.000 €	76.844 €
Teilhaushalt	TH 2	Soziales, Jugend, Gesundheit und Sport	-127.980 €	-45.000 €	-172.980 €
Teilhaushalt	TH 3	Gestaltung Umwelt	-358.264 €	-359.500 €	-717.764 €
Teilhaushalt	TH 4	Zentrale Finanzleistungen	-125.600 €	0 €	-125.600 €
	Summe		-533.000 €	-406.500 €	-939.500 €

9 Entwicklung wichtiger Planungskomponenten

9.1 Entwicklung der Jahresergebnisse (Muster 26)

Ifd. Nr.	Ergebnis (gem. § 2 Abs. 1 Satz 1, Position E 23 GemHVO)	Jahr	Betrag in €
1	5. Haushaltsvorjahr (festgestelltes Jahresergebnis)	2021	261.112,21
2	4. Haushaltsvorjahr (festgestelltes Jahresergebnis)	2022	34.268,81
3	3. Haushaltsvorjahr (festgestelltes Jahresergebnis)	2023	135.839,28
4	2. Haushaltsvorjahr (festgestelltes Jahresergebnis)	2024	66.052,39
5	1. Haushaltsvorjahr (Ansatz)	2025	-296.000,00
6	Haushaltsjahr (Ansatz)	2026	-731.000,00
7	Zwischensumme		-529.727,31
8	1. Haushaltsfolgejahr (Planung)	2027	-148.000,00
9	2. Haushaltsfolgejahr (Planung)	2028	-88.000,00
10	3. Haushaltsfolgejahr (Planung)	2029	-65.000,00
11	Summe		-830.727,31

Nach den Planzahlen wird im Finanzplanungszeitraum 2026 bis 2029 jeweils ein Fehlbetrag erwirtschaftet. Vieles hängt allerdings von der gesamtwirtschaftlichen Entwicklung ab. Alle Schätzungen erscheinen in der derzeitigen wirtschaftlichen Lage als risikobehaftet.

9.2 Entwicklung der Über-/Unterdeckung im Finanzhaushalt (Muster 27)

Ifd. Nr.	Ergebnis	Jahr	Saldo der ordentlichen und außer- ordentlichen Ein- und Auszahlungen	./. planmäßige Tilgung	./. Mindest- Rückführungs- betrag gemäß Tilgungsplan	= Betrag
1	5. Haushaltsvorjahr (Jahresergebnis)	2021	462.154,93	20.000,00	0,00	442.154,93
2	4. Haushaltsvorjahr (Jahresergebnis)	2022	335.760,57	20.000,00	0,00	315.760,57
3	3. Haushaltsvorjahr (Jahresergebnis)	2023	91.405,58	20.000,00	0,00	71.405,58
4	2. Haushaltsvorjahr (Jahresergebnis)	2024	213.285,39	15.000,00	0,00	198.285,39
5	1. Haushaltsvorjahr (Ansatz)	2025	-131.000,00	0,00	0,00	-131.000,00
6	Haushaltsjahr (Ansatz)	2026	-533.000,00	0,00	0,00	-533.000,00
7	vorzutragender Betrag					363.606,47
8	geplanter Vortrag 1. Haushaltsfolgejahr	2027	42.000,00	0,00	0,00	42.000,00
9	geplanter Vortrag 2. Haushaltsfolgejahr	2028	58.000,00	0,00	0,00	58.000,00
10	geplanter Vortrag 3. Haushaltsfolgejahr	2029	56.000,00	0,00	0,00	56.000,00
11	Summe					519.606,47

9.3 Entwicklung der Investitionen und Investitionsförderungsmaßnahmen

Ifd. Nr.	Summe der Investitionen und Investitionsförderungsmaßnahmen	Jahr	Betrag in €
1	5. Haushaltsvorjahr (festgestelltes Rechnungsergebnis)	2021	1.662.525,81
2	4. Haushaltsvorjahr (festgestelltes Rechnungsergebnis)	2022	409.395,38
3	3. Haushaltsvorjahr (festgestelltes Rechnungsergebnis)	2023	233.339,08
4	2. Haushaltsvorjahr (festgestelltes Rechnungsergebnis)	2024	664.314,31
5	1. Haushaltsvorjahr (Ansatz)	2025	597.500,00
6	Haushaltsjahr (Ansatz)	2026	423.500,00
7	Zwischensumme		3.990.574,58
8	1. Haushaltsfolgejahr (Planung)	2027	1.340.000,00
9	2. Haushaltsfolgejahr (Planung)	2028	50.000,00
10	3. Haushaltsfolgejahr (Planung)	2029	0,00
11	Summe		5.380.574,58

Die Investitionen führen in den Folgejahren einerseits zu veränderten Abschreibungen, andererseits aber auch zu zusätzlichen Erträgen aus der Auflösung von Sonderposten. Für die Finanzplanungsjahre wurden erwartete Abschreibungen kalkuliert. Zuwendungen werden über den gleichen Zeitraum wie die Abschreibungen aufgelöst. Bei den Erträgen aus der Auflösung von Sonderposten wurden daher beantragte und erwartete Zuwendungen berücksichtigt.

9.4 Entwicklung der Investitionskredite sowie Belastungen des Haushalts durch kreditähnliche Rechtsgeschäfte

lfd. Nr.	Summe der Investitionskredite	Jahr	Betrag in €
1	5. Haushaltsvorjahr (festgestelltes Rechnungsergebnis)	2021	0,00
2	4. Haushaltsvorjahr (festgestelltes Rechnungsergebnis)	2022	0,00
3	3. Haushaltsvorjahr (festgestelltes Rechnungsergebnis)	2023	0,00
4	2. Haushaltsvorjahr (festgestelltes Rechnungsergebnis)	2024	0,00
5	1. Haushaltsvorjahr (Ansatz; wurde nicht aufgenommen)	2025	316.000,00
6	Haushaltsjahr (Ansatz)	2026	352.000,00
7	Zwischensumme		668.000,00
8	1. Haushaltsfolgejahr (Planung)	2027	0,00
9	2. Haushaltsfolgejahr (Planung)	2028	0,00
10	3. Haushaltsfolgejahr (Planung)	2029	0,00
11	Summe		668.000,00

9.5 Entwicklung des Eigenkapitals (Muster 28)

lfd. Nr.	Ergebnis (gem. § 2 Abs. 1 Satz 1, Position E 23 GemHVO)	Jahr	Betrag in €	
			Jahresergebnis	nachrichtlich: aufgelaufenes Eigenkapital
1	Eigenkapital zum 31.12. des 3. HH-Vorjahres	2023	135.839,28	6.775.966,31
2	+ Jahresergebnis des 2. HH-Vorjahres (Rechnung)	2024	66.052,39	6.842.018,70
3	+ Jahresergebnis des 1. HH-Vorjahres (Ansatz)	2025	-296.000,00	6.546.018,70
4	+ Jahresergebnis des Haushaltsjahres (Ansatz)	2026	-731.000,00	5.815.018,70
5	+ Jahresergebnis des 1. HH-Folgejahres (Planung)	2027	-148.000,00	5.667.018,70
6	+ Jahresergebnis des 2. HH-Folgejahres (Planung)	2028	-88.000,00	5.579.018,70
7	+ Jahresergebnis des 3. HH-Folgejahres (Planung)	2029	-65.000,00	5.514.018,70

Die Eröffnungsbilanz wurde zum 01.01.2009 erstellt und enthielt einen Eigenkapitalwert von rd. 5,552 Mio. Euro. Der Jahresabschluss 2024 mit der Bilanz zum 31.12.2024 weist einen Eigenkapitalwert von 6,842 Mio. Euro aus. Dieser Wert wird sich anhand der geplanten Jahresergebnisse in den Ergebnisrechnungen 2025 bis 2029 durch ausgewiesene Fehlbeträge verringern.

9.6 Liquiditätsplanung nach § 93 Abs. 5 GemO und § 1 Nr. 10 GemHVO

lfd. Nr.	Jahr		Liquide Mittel / Liquiditätskredite (-)	Veränderung liquiden Mittel	Summe liquide Mittel	Veränderung Liquiditätskredite	Summe Liquiditätskredite
1	5. Haushaltsv orjahr (Ergebnis)	2021	0,00	582.366,63	582.366,63	0,00	0,00
2	4. Haushaltsv orjahr (Ergebnis)	2022	582.366,63	24.199,67	606.566,30	0,00	0,00
3	3. Haushaltsv orjahr (Ergebnis)	2023	606.566,30	-63.140,31	543.425,99	0,00	0,00
4	2. Haushaltsv orjahr (Ergebnis)	2024	543.425,99	-376.276,40	167.149,59	0,00	0,00
5	1. Haushaltsv orjahr (vori. Ergebnis)	2025	167.149,59	420.534,87	587.684,46	0,00	0,00
6	Haushaltsjahr (Planung)	2026	587.684,46	587.684,46	0,00	0,00	0,00
6.1	Ermächtigungsv orträge	2026	0,00	0,00	0,00	0,00	0,00
7	1. Haushaltsfolgejahr (Planung)	2027	0,00	250.000,00	250.000,00	0,00	0,00
8	2. Haushaltsfolgejahr (Planung)	2028	250.000,00	608.000,00	858.000,00	0,00	0,00
9	3. Haushaltsfolgejahr (Planung)	2029	858.000,00	556.000,00	1.414.000,00	0,00	0,00

Ergebnishaushalt

Ergebnishaushalt 2026

Gemeinde: 02 OG Boden

Ifd. Nr.	Ergebnishaushalt		Ergebnis des Haushaltsvorvorjahres	Ansätze des Haushaltsvorjahres einschl. Nachträge	Ansatz des Haushaltsjahres	Planungsdaten des Haushaltsfolgejahres	Planungsdaten des zweiten Haushaltsfolgejahres	Planungsdaten des dritten Haushaltsfolgejahres
			2024	2025	2026	2027	2028	2029
			in €	in €	in €	in €	in €	in €
E 1		Steuern und ähnliche Abgaben	1.054.605,60	946.328	854.101	891.700	918.700	946.700
E 2	+	Zuwendungen, allgemeine Umlagen und sonstige Transfererträge	64.104,00	28.355	28.355	27.365	27.825	27.825
E 3	+	Erträge der sozialen Sicherung	0,00	0	0	0	0	0
E 4	+	Öffentlich-rechtliche Leistungsentgelte	137.082,29	129.030	103.030	103.020	43.560	43.560
E 5	+	Privatrechtliche Leistungsentgelte	249.943,52	217.857	270.231	270.231	270.231	270.231
E 6	+	Kostenerstattungen und Kostenumlagen	5.619,26	6.500	1.500	1.500	1.500	1.500
E 7	+	Sonstige laufende Erträge	73.359,88	23.930	22.783	23.184	23.184	23.184
E 8	=	Summe der laufenden Erträge aus Verwaltungstätigkeit (Summe E 1 bis E 7)	1.584.714,55	1.352.000	1.280.000	1.317.000	1.285.000	1.313.000
E 9	-	Personal- und Versorgungsaufwendungen	113.916,95	121.660	125.550	126.850	127.350	128.450
E 10	-	Aufwendungen für Sach- und Dienstleistungen	231.312,94	292.620	296.790	208.690	206.690	206.690
E 11	-	Abschreibungen	285.872,53	279.000	312.000	303.000	200.000	175.000
E 12	-	Zuwendungen, Umlagen und sonstige Transferaufwendungen	679.861,53	805.112	1.075.277	735.776	760.076	788.576
E 13	-	Aufwendungen der sozialen Sicherung	0,00	0	0	0	0	0
E 14	-	Sonstige laufende Aufwendungen	214.198,20	152.608	208.383	96.684	84.884	84.284
E 15	=	Summe der laufenden Aufwendungen aus Verwaltungstätigkeit (Summe E 9 bis E 14)	1.525.162,15	1.651.000	2.018.000	1.471.000	1.379.000	1.383.000
E 16	=	Laufendes Ergebnis aus Verwaltungstätigkeit (Saldo E 8 und E 15)	59.552,40	-299.000	-738.000	-154.000	-94.000	-70.000
E 17	+	Zinserträge und sonstige Finanzerträge	6.586,25	4.000	7.000	6.000	6.000	5.000
E 18	-	Zinsaufwendungen und sonstige Finanzaufwendungen	86,26	1.000	0	0	0	0
E 19	=	Saldo der Zins- und sonstigen Finanzerträge und -aufwendungen (Saldo E 17 und E 18)	6.499,99	3.000	7.000	6.000	6.000	5.000
E 20	=	Ordentliches Ergebnis (Summe E 16 und E 19)	66.052,39	-296.000	-731.000	-148.000	-88.000	-65.000
E 21		Außerordentliches Ergebnis	0,00	0	0	0	0	0
E 22		Saldo aus internen Leistungsbeziehungen	0,00	0	0	0	0	0
E 23	=	Jahresergebnis (Jahresüberschuss / Jahresfehlbetrag) (Summe E 20 bis E 22)	66.052,39	-296.000	-731.000	-148.000	-88.000	-65.000

Finanzhaushalt

Finanzhaushalt 2026

Gemeinde: 02 OG Boden

fd. Nr.	Finanzhaushalt		Ergebnis des Haushaltsvorjahres	Ansätze des Haushaltsvorjahres einschl. Nachträge	Ansatz des Haushaltsjahres	Planungsdaten des Haushaltsfolgejahres	Planungsdaten des zweiten Haushaltsfolgejahres	Planungsdaten des dritten Haushaltsfolgejahres
			2024	2025	2026	2027	2028	2029
			in €	in €	in €	in €	in €	in €
F 1	+	Steuern und ähnliche Abgaben	1.008.318,36	946.328	854.101	891.700	918.700	946.700
F 2	+	Zuwendungen, allgemeine Umlagen und sonstige Transfereinzahlungen	44.629,00	7.085	7.085	7.085	7.085	7.085
F 3	+	Einzahlungen der sozialen Sicherung	0,00	0	0	0	0	0
F 4	+	Öffentlich-rechtliche Leistungsentgelte	40.876,29	33.300	7.300	7.300	7.300	7.300
F 5	+	Privatrechtliche Leistungsentgelte	227.323,33	217.857	270.231	270.231	270.231	270.231
F 6	+	Kostenerstattungen und Kostenumlagen	5.545,26	6.500	1.500	1.500	1.500	1.500
F 7	+	Sonstige laufende Einzahlungen	24.074,88	23.930	22.783	23.184	23.184	23.184
F 8	=	Summe der laufenden Einzahlungen aus Verwaltungstätigkeit (Summe F 1 bis F 7)	1.350.767,12	1.235.000	1.163.000	1.201.000	1.228.000	1.256.000
F 9	-	Personal- und Versorgungsauszahlungen	108.015,95	118.660	122.550	123.850	124.350	125.450
F 10	-	Auszahlungen für Sach- und Dienstleistungen	229.693,61	292.620	296.790	208.690	206.690	206.690
F 12	-	Zuwendungen, Umlagen und sonstige Transferauszahlungen	696.435,77	805.112	1.075.277	735.776	760.076	788.576
F 13	-	Auszahlungen der sozialen Sicherung	0,00	0	0	0	0	0
F 14	-	Sonstige laufende Auszahlungen	109.721,39	152.608	208.383	96.684	84.884	84.284
F 15	=	Summe der laufenden Auszahlungen aus Verwaltungstätigkeit (Summe F 9 bis F 14)	1.143.866,72	1.369.000	1.703.000	1.165.000	1.176.000	1.205.000
F 16	=	Saldo der laufenden Ein- und Auszahlungen aus Verwaltungstätigkeit (Saldo F 8 und F 15)	206.900,40	-134.000	-540.000	36.000	52.000	51.000
F 17	+	Zinseinzahlungen und sonstige Finanzeinzahlungen	6.471,25	4.000	7.000	6.000	6.000	5.000
F 18	-	Zinsauszahlungen und sonstige Finanzauszahlungen	86,26	1.000	0	0	0	0
F 19	=	Saldo der Zins- und der sonstigen Finanzein- und -auszahlungen (Saldo F 17 und F 18)	6.384,99	3.000	7.000	6.000	6.000	5.000
F 20	=	Saldo der ordentlichen Ein- und Auszahlungen (Summe F 16 und F 19)	213.285,39	-131.000	-533.000	42.000	58.000	56.000
F 21		Saldo der außerordentlichen Ein- und Auszahlungen	0,00	0	0	0	0	0
F 22		Saldo der Ein- und Auszahlungen aus internen Leistungsbeziehungen	0,00	0	0	0	0	0
F 23	=	Saldo der ordentlichen und außerordentlichen Ein- und Auszahlungen (Summe F 20 bis F 22)	213.285,39	-131.000	-533.000	42.000	58.000	56.000
F 24	+	Einzahlungen aus Investitionszuwendungen	3.373,51	245.500	17.000	0	0	0
F 25	+	Einzahlungen aus Beiträgen und ähnlichen Entgelten	0,00	0	0	900.000	200.000	100.000
F 26	+	Sonstige Investitionseinzahlungen	81.208,57	0	0	1.000.000	400.000	400.000
F 27	=	Summe der Einzahlungen aus Investitionstätigkeit (Summe F 24 bis F 26)	84.582,08	245.500	17.000	1.900.000	600.000	500.000
F 28	-	Auszahlungen für immaterielle Vermögensgegenstände	132.418,09	39.000	0	0	0	0
F 29	-	Auszahlungen für Sachanlagen	456.317,65	508.500	397.000	1.315.000	50.000	0
F 30	-	Auszahlungen für Finanzanlagen	0,00	0	1.000	0	0	0
F 31	-	Sonstige Investitionsauszahlungen	75.578,57	50.000	25.500	25.000	0	0
F 32	-	Summe der Auszahlungen aus Investitionstätigkeit (Summe F 28 bis F 31)	664.314,31	597.500	423.500	1.340.000	50.000	0
F 33	=	Saldo der Ein- und Auszahlungen aus Investitionstätigkeit (Saldo F 27 und F 32)	-579.732,23	-352.000	-406.500	560.000	550.000	500.000
F 34	=	Finanzmittelüberschuss /-fehlbetrag (Summe F 23 und F 33)	-366.446,84	-483.000	-939.500	602.000	608.000	556.000
F 35	+	Aufnahme von Investitionskrediten	0,00	316.000	352.000	0	0	0
F 36	-	Tilgung von Investitionskrediten	15.000,00	0	0	352.000	0	0

Finanzhaushalt 2026

Gemeinde: 02 OG Boden

Ifd. Nr.	Finanzhaushalt	Ergebnis des Haushaltsvorjahres	Ansätze des Haushaltsvorjahres einschl. Nachträge	Ansatz des Haushaltsjahres	Planungsdaten des Haushaltsfolgejahres	Planungsdaten des zweiten Haushaltsfolgejahres	Planungsdaten des dritten Haushaltsfolgejahres
		2024	2025	2026	2027	2028	2029
		in €	in €	in €	in €	in €	in €
F 37	= Saldo der Ein- und Auszahlungen aus Investitionskrediten (Saldo F 35 und F 36)	-15.000,00	316.000	352.000	-352.000	0	0
F 38	Veränderung der Forderungen gegenüber der Verbandsgemeinde im Rahmen der Einheitskasse (ohne durchlaufende Gelder)	381.446,84	167.000	587.500	-250.000	-608.000	-556.000
F 39	Veränderung der Verbindlichkeiten gegenüber der Verbandsgemeinde im Rahmen der Einheitskasse	0,00	0	0	0	0	0
F 40	= Saldo der Ein- und Auszahlungen aus Finanzierungstätigkeit (Summe F 37 bis F 39)	366.446,84	483.000	939.500	-602.000	-608.000	-556.000
F 41	Saldo der durchlaufenden Gelder	5.170,44	0	0	0	0	0
F 42	= Verwendung Finanzmittelüberschuss / Deckung Finanzmittelfehlbetrag (Summe F 40 und F 41)	371.617,28	483.000	939.500	-602.000	-608.000	-556.000
F 43	= Veränderung der liquiden Mittel (einschl. durchlaufende Gelder) (Saldo F 41 und F 38)	386.617,28	167.000	587.500	-250.000	-608.000	-556.000
F 44	nachrichtlich: Ausgleich Finanzhaushalt (Saldo F 23 und F 36)	198.285,39	-131.000	-533.000	-310.000	58.000	56.000
F 45	Mindest-Rückführungsbetrag gemäß Tilgungsplan	0,00	0	0	0	0	0

Investitionsplan

Investitionsplan (Gesamtübersicht) 2026

Gemeinde: 02 OG Boden

Pos.	Inhalt	Ergebnis	Plan	Plan	Plan	Plan	Plan
		2024	2025	2026	2027	2028	2029
		EUR	EUR	EUR	EUR	EUR	EUR
		1	2	3	4	5	6
	Summe der Einzahlungen aus Investitionstätigkeit	84.582,08	245.500	17.000	1.900.000	600.000	500.000
	68143000 Investitionszuwendungen von Gemeinden und Gemeindeverbänden	0,00	245.500	17.000	0	0	0
	68151000 Investitionszuwendungen von privaten Unternehmen	3.373,51	0	0	0	0	0
	68290000 Sonstige Beiträge und ähnliche Entgelte	0,00	0	0	900.000	200.000	100.000
	68510000 Einzahlungen für unbebaute Grundstücke und grundstücksgleiche Rechte	5.630,00	0	0	0	0	0
	68800000 Einzahlungen aus der Veräußerung von Waren	75.578,57	0	0	1.000.000	400.000	400.000
	Summe der Auszahlungen aus Investitionstätigkeit	664.314,31	597.500	423.500	1.340.000	50.000	0
	78159000 Investitionszuwendungen an den sonstigen privaten Bereich	113.725,69	39.000	0	0	0	0
	78420000 Auszahlungen für Investitionszuschüsse Nutzungsberechtigter	18.692,40	0	0	0	0	0
	78510000 Auszahlungen für unbebaute Grundstücke und grundstücksgleiche Rechte	244.622,65	20.000	7.000	0	0	0
	78571000 Auszahlungen für bewegliche Sachen des Anlagevermögens oberhalb der Wertgrenze i.H.v. 1.000,00 Euro	28.522,17	77.500	37.000	0	0	0
	78593000 Auszahlungen für Baumaßnahmen	183.172,83	411.000	353.000	1.315.000	50.000	0
	78642000 Auszahlungen für Finanzanlagen (ohne Ausleihungen und Kreditgewährungen) an Anstalten	0,00	0	1.000	0	0	0
	78831000 Fertige Erzeugnisse	75.578,57	50.000	25.500	25.000	0	0
	darunter:						
	mit Verpflichtungsermächtigungen in Vorjahren bereits gebunden	0,00	0	1.050.000	0	0	0
	78593000 Auszahlungen für Baumaßnahmen	0,00	0	1.050.000	0	0	0
	Verpflichtungsermächtigungen	0,00	0	0	1.305.000	0	0
	78593000 Auszahlungen für Baumaßnahmen	0,00	0	0	1.305.000	0	0
	Saldo der Ein- und Auszahlungen aus Investitionstätigkeit	-579.732,23	-352.000	-406.500	560.000	550.000	500.000

Teilhaushalt 1

- Zentrale Verwaltung -

Der Teilhaushalt 1 umfasst die folgenden Produkte:

11100 Verwaltungssteuerung

Produktbeschreibung: Auf Grund der besonderen Stellung der Verwaltungsleitung und der damit verbundenen komplexen Aufgabenstellung wäre eine Beschreibung des Produktes nicht aussagefähig.
Ziele: Sicherstellung einer effektiven und effizienten Aufgabenwahrnehmung der Gemeindeverwaltung
Zielgruppen: EinwohnerInnen, Unternehmen, Behörden, Institutionen, Rat und Ausschüsse sowie Verbandsgemeindeverwaltung
Auftragsgrundlagen: Gesetze, Satzungen, Beschlüsse und Empfehlungen des Rates und der Ausschüsse
Produktverantwortung: Ortsbürgermeister
Kennzahlen: Noch nicht definiert

11140 Gremien

Produktbeschreibung: Ortsgemeinderats- und Ausschusssitzungen
Ziele: Sachgerechte und zügige Vorbereitung, Durchführung und Nachbereitung der Sitzungen des Rates, der Ausschüsse und der Beiräte
Zielgruppen: Mandatsträger, EinwohnerInnen
Auftragsgrundlagen: Gesetze, Satzungen, Ratsbeschlüsse, organisatorische Regelungen
Produktverantwortung: Ortsbürgermeister
Kennzahlen: Noch nicht definiert

11420 Liegenschaften

Produktbeschreibung: Verwaltung von bebauten und unbebauten Grundstücken
Ziele: Wahrnehmung kommunaler Aufgaben
Zielgruppen: EinwohnerInnen, Allgemeinheit
Auftragsgrundlagen: Daseinsvorsorge, organisatorische Regelungen
Produktverantwortung: Ortsbürgermeister
Kennzahlen: Noch nicht definiert

11430 Bauhof

Produktbeschreibung: Leistungen des Bauhofs
Ziele: Instandhaltung gemeindlicher Grundstücke, Gebäude und Einrichtungen
Zielgruppen: EinwohnerInnen, Vereine, NutzerInnen
Auftragsgrundlagen: Organisatorische Regelungen
Produktverantwortung: Ortsbürgermeister
Kennzahlen: Noch nicht definiert

Allgemeines, Haushaltsvermerke

Der Teilhaushalt besteht aus einem Teilergebnishaushalt und einem Teilfinanzhaushalt.

Der Teilergebnishaushalt 1 bildet mit Ausnahme der Personalaufwendungen, der Abschreibungen, der Rückstellungen, der Wertberichtigungen, der Verluste aus Abgängen, der Verfügungsmittel sowie der internen Leistungsverrechnungen eine Bewirtschaftungseinheit. Alle Ansätze sind gegenseitig deckungsfähig (Deckungskreis 100).

Bei Inanspruchnahme der gegenseitigen Deckungsfähigkeit im Teilergebnishaushalt gilt die Deckungsfähigkeit auch für entsprechende Ansätze für Auszahlungen im Teilfinanzhaushalt.

Die Ansätze für Auszahlungen aus Investitionstätigkeit werden innerhalb des Teilfinanzhaushalts ebenfalls für gegenseitig deckungsfähig erklärt (Deckungskreis 150). Darüber hinaus bilden die investiven Deckungskreise über die Teilhaushalte hinaus für den gesamten Haushalt eine Bewirtschaftungseinheit, die im Wege der gegenseitigen Deckungsfähigkeit, in Fällen in denen die Deckungskreismittel eines Teilhaushaltes nicht ausreichen, ausnahmsweise in Abstimmung mit der Finanzabteilung, in Anspruch genommen werden kann.

Die Personalaufwendungen bzw. Personalauszahlungen bilden über den Teilhaushalt hinaus für den gesamten Haushalt eine Bewirtschaftungseinheit (Deckungskreis 880); das gleiche gilt für die Rückstellungen (870), Abschreibungen (890), Wertberichtigungen (891) sowie für die Verluste aus Abgängen (892).

Mehrerträge aus internen Leistungsverrechnungen berechtigen über den Teilhaushalt hinaus für den gesamten Haushalt zu den entsprechenden Mehraufwendungen bei den internen Leistungsverrechnungen (Deckungskreis 900).

Teilergebnishaushalt 2026

Gemeinde: 02 OG Boden

Teilhaushalt 01 Zentrale Verwaltung

Ifd. Nr.	Teilergebnishaushalt		Ergebnis des Haushaltsvorjahres	Ansätze des Haushaltsvorjahres einschl. Nachträge	Ansatz des Haushaltsjahres	Planungsdaten des Haushaltsfolgejahres	Planungsdaten des zweiten Haushaltsfolgejahres	Planungsdaten des dritten Haushaltsfolgejahres
			2024	2025	2026	2027	2028	2029
			in €	in €	in €	in €	in €	in €
E 1	+	Steuern und ähnliche Abgaben	0,00	0	0	0	0	0
E 2	+	Zuwendungen, allgemeine Umlagen und sonstige Transfererträge	75,00	650	360	310	930	1.030
E 3	+	Erträge der sozialen Sicherung	0,00	0	0	0	0	0
E 4	+	Öffentlich-rechtliche Leistungsentgelte	0,00	0	0	0	0	0
E 5	+	Privatrechtliche Leistungsentgelte	198.934,16	193.800	246.500	246.500	246.500	246.500
E 6	+	Kostenerstattungen und Kostenumlagen	0,00	0	0	0	0	0
E 7	+	Sonstige laufende Erträge	5.496,56	330	183	584	584	584
E 8	=	Summe der laufenden Erträge aus Verwaltungstätigkeit (Summe E 1 bis E 7)	204.505,72	194.780	247.043	247.394	248.014	248.114
E 9	-	Personal- und Versorgungsaufwendungen	112.456,95	120.200	124.090	125.390	125.890	126.990
E 10	-	Aufwendungen für Sach- und Dienstleistungen	23.599,36	31.300	32.480	31.380	31.380	31.380
E 11	-	Abschreibungen	27.699,90	26.384	27.434	24.550	20.340	20.010
E 12	-	Zuwendungen, Umlagen und sonstige Transferaufwendungen	76,00	76	76	76	76	76
E 13	-	Aufwendungen der sozialen Sicherung	0,00	0	0	0	0	0
E 14	-	Sonstige laufenden Aufwendungen	78.785,90	70.258	73.693	73.994	74.194	73.594
E 15	=	Summe der laufenden Aufwendungen aus Verwaltungstätigkeit (Summe E 9 bis E 14)	242.618,11	248.218	257.773	255.390	251.880	252.050
E 16	=	Laufendes Ergebnis aus Verwaltungstätigkeit (Saldo E 8 und E 15)	-38.112,39	-53.438	-10.730	-7.996	-3.866	-3.936
E 17	+	Zinserträge und sonstige Finanzerträge	19,06	0	0	0	0	0
E 18	-	Zinsaufwendungen und sonstige Finanzaufwendungen	0,00	0	0	0	0	0
E 19	=	Saldo der Zins- und sonstigen Finanzerträge und -aufwendungen (Saldo E 17 und E 18)	19,06	0	0	0	0	0
E 20	=	Ordentliches Ergebnis (Summe E 16 bis E 19)	-38.093,33	-53.438	-10.730	-7.996	-3.866	-3.936
E 21		Außerordentliches Ergebnis	0,00	0	0	0	0	0
E 22		Saldo aus internen Leistungsbeziehungen	57.279,02	59.500	59.500	59.500	59.500	59.500
E 23	=	Jahresergebnis (Jahresüberschuss / Jahresfehlbetrag) des Teilhaushalts (Summe E 20 bis E 22)	19.185,69	6.062	48.770	51.504	55.634	55.564

Teilfinanzhaushalt 2026

Gemeinde: 02 OG Boden

Teilhaushalt 01 Zentrale Verwaltung

Ifd. Nr.	Teilfinanzhaushalt		Ergebnis des Haushaltsvorjahres	Ansätze des Haushaltsvorjahres einschl. Nachträge	Ansatz des Haushaltsjahres	Planungsdaten des Haushaltsfolgejahres	Planungsdaten des zweiten Haushaltsfolgejahres	Planungsdaten des dritten Haushaltsfolgejahres
			2024	2025	2026	2027	2028	2029
			in €	in €	in €	in €	in €	in €
F 1	+	Steuern und ähnliche Abgaben	0,00	0	0	0	0	0
F 2	+	Zuwendungen, allgemeine Umlagen und sonstige Transfereinzahlungen	0,00	0	0	0	0	0
F 3	+	Einzahlungen der sozialen Sicherung	0,00	0	0	0	0	0
F 4	+	Öffentlich-rechtliche Leistungsentgelte	0,00	0	0	0	0	0
F 5	+	Privatrechtliche Leistungsentgelte	175.502,04	193.800	246.500	246.500	246.500	246.500
F 6	+	Kostenerstattungen und Kostenumlagen	0,00	0	0	0	0	0
F 7	+	Sonstige laufende Einzahlungen	634,20	330	183	584	584	584
F 8	=	Summe der laufenden Einzahlungen aus Verwaltungstätigkeit (Summe F 1 bis F 7)	176.136,24	194.130	246.683	247.084	247.084	247.084
F 9	-	Personal- und Versorgungsauszahlungen	106.555,95	117.200	121.090	122.390	122.890	123.990
F 10	-	Auszahlungen für Sach- und Dienstleistungen	23.374,03	31.300	32.480	31.380	31.380	31.380
F 11	-	* nicht besetzt *	0,00	0	0	0	0	0
F 12	-	Zuwendungen, Umlagen und sonstige Transferauszahlungen	76,00	76	76	76	76	76
F 13	-	Auszahlungen der sozialen Sicherung	0,00	0	0	0	0	0
F 14	-	Sonstige laufende Auszahlungen	81.530,29	70.258	73.693	73.994	74.194	73.594
F 15	=	Summe der laufenden Auszahlungen aus Verwaltungstätigkeit (Summe F 9 bis F 14)	211.536,27	218.834	227.339	227.840	228.540	229.040
F 16	=	Saldo der laufenden Ein- und Auszahlungen aus Verwaltungstätigkeit	-35.400,03	-24.704	19.344	19.244	18.544	18.044
F 17	+	Zinseinzahlungen und sonstige Finanzeinzahlungen	19,06	0	0	0	0	0
F 18	-	Zinsauszahlungen und sonstige Finanzauszahlungen	0,00	0	0	0	0	0
F 19	=	Saldo der Zins- und der sonstigen Finanzein- und -auszahlungen	19,06	0	0	0	0	0
F 20	=	Saldo der ordentlichen Ein- und Auszahlungen (Summe F 16 + F 19)	-35.380,97	-24.704	19.344	19.244	18.544	18.044
F 21		Saldo der außerordentlichen Ein- und Auszahlungen	0,00	0	0	0	0	0
F 22		Saldo der Ein- und Auszahlungen aus internen Leistungsbeziehungen	57.279,02	59.500	59.500	59.500	59.500	59.500
F 23	=	Summe der ordentlichen und außerordentlichen Ein- und Auszahlungen (Summe F 21 + F 22)	21.898,05	34.796	78.844	78.744	78.044	77.544
F 24	+	Einzahlungen aus Investitionszuwendungen	0,00	7.500	0	0	0	0
F 25	+	Einzahlungen aus Beiträgen und ähnlichen Entgelten	0,00	0	0	0	0	0
F 26	+	Sonstige Investitionseinzahlungen	0,00	0	0	0	0	0
F 27	=	Summe der Einzahlungen aus Investitionstätigkeit (Summe F 24 bis F 26)	0,00	7.500	0	0	0	0
F 28	-	Auszahlungen für immaterielle Vermögensgegenstände	0,00	0	0	0	0	0
F 29	-	Auszahlungen für Sachanlagen	22.619,10	22.500	2.000	0	0	0
F 30	-	Auszahlungen für Finanzanlagen	0,00	0	0	0	0	0
F 31	-	Sonstige Investitionsauszahlungen	0,00	0	0	0	0	0
F 32	=	Summe der Auszahlungen aus Investitionstätigkeit (Summe F 28 bis F 31)	22.619,10	22.500	2.000	0	0	0
F 33	=	Saldo der Ein- und Auszahlungen aus Investitionstätigkeit (Saldo F 27 und F 32)	-22.619,10	-15.000	-2.000	0	0	0
F 34	=	Finanzmittelüberschuss /-fehlbetrag des Teilhaushalts (Summe F 23 + F 33)	-721,05	19.796	76.844	78.744	78.044	77.544

Produktorientierte Darstellung des

Teilergebnishaushaltes 1

Teilfinanzhaushaltes 1

und

Darstellung der einzelnen

Produktsachkonten

Teilergebnishaushalt 2026

Gemeinde: 02 OG Boden

Teilhaushalt 01 Zentrale Verwaltung
Leistung 11100 Verwaltungssteuerung

Ifd. Nr.	Teilergebnishaushalt		Ergebnis des Haushaltsvorjahres	Ansätze des Haushaltsvorjahres einschl. Nachträge	Ansatz des Haushaltsjahres	Planungsdaten des Haushaltsfolgejahres	Planungsdaten des zweiten Haushaltsfolgejahres	Planungsdaten des dritten Haushaltsfolgejahres
			2024	2025	2026	2027	2028	2029
			in €	in €	in €	in €	in €	in €
E 1	+	Steuern und ähnliche Abgaben	0,00	0	0	0	0	0
E 2	+	Zuwendungen, allgemeine Umlagen und sonstige Transfererträge	0,00	570	280	230	850	950
		41590000 Sonstige Sonderposten (Planabrundungsbetrag Ergebnishaushalt)	0,00	570	280	230	850	950
E 3	+	Erträge der sozialen Sicherung	0,00	0	0	0	0	0
E 4	+	Öffentlich-rechtliche Leistungsentgelte	0,00	0	0	0	0	0
E 5	+	Privatrechtliche Leistungsentgelte	72,00	0	0	0	0	0
		44110000 Erträge aus Verkäufen von Vorräten (Verkauf von Fahnen / Chroniken)	72,00	0	0	0	0	0
E 6	+	Kostenerstattungen und Kostenumlagen	0,00	0	0	0	0	0
E 7	+	Sonstige laufende Erträge	634,20	330	183	584	584	584
		46290000 Weitere sonstige laufende Erträge / Sonstige - Dankeschön-Betrag für die Teilnahme "Aktion Saubere Landschaft"; 30 € - Planabrundungsbetrag Finanzhaushalt	634,20	330	183	584	584	584
E 8	=	Summe der laufenden Erträge aus Verwaltungstätigkeit (Summe E 1 bis E 7)	706,20	900	463	814	1.434	1.534
E 9	-	Personal- und Versorgungsaufwendungen	23.371,13	21.530	21.330	21.330	21.330	21.330
		50110000 Bürgermeister	11.052,00	11.230	11.230	11.230	11.230	11.230
		50120000 Beigeordnete	0,00	935	900	900	900	900
		50190000 Sonstige (u.a. ehrenamtlich Tätige der Feuerwehr)	262,13	0	0	0	0	0
		50490000 Beiträge zur gesetzlichen Sozialversicherung für Sonstige	0,00	185	200	200	200	200
		50791000 Ehrensoldrückstellungen	5.388,00	3.000	3.000	3.000	3.000	3.000
		51130000 Versorgungsaufwendungen für ehrenamtlich Tätige	6.669,00	6.180	6.000	6.000	6.000	6.000
E 10	-	Aufwendungen für Sach- und Dienstleistungen	1.280,56	6.800	8.100	7.000	7.000	7.000
		52370000 Unterhaltung der Betriebs- und Geschäftsausstattung - jährlicher Pauschalansatz; 500 €	0,00	500	500	500	500	500
		52380000 Geringwertige Geräte, Ausstattungs-, Ausrüstungs- und sonstige Gebrauchsgegenstände - jährlicher Pauschalansatz; 1.500 €	1.280,56	1.000	1.500	1.500	1.500	1.500
		52920000 sonstige Aufwendungen für Dienstleistungen DGUV Prüfungen	0,00	5.300	6.100	5.000	5.000	5.000
E 11	-	Abschreibungen	845,78	864	2.244	1.800	1.350	1.810
		53850000 Abschreibungen auf die Betriebs- und Geschäftsausstattung	845,78	590	1.350	1.300	1.300	1.210
		53990000 Sonstige Abschreibungen (Planabrundungsbetrag Ergebnishaushalt)	0,00	274	894	500	50	600
E 12	-	Zuwendungen, Umlagen und sonstige Transferaufwendungen	76,00	76	76	76	76	76
		54190000 Zuweisungen und Zuschüsse für laufende Zwecke an Sonstige jährliche Zuschüsse - DRK Kreisverband Westerwald e.V.; 76 € -	76,00	76	76	76	76	76
E 13	-	Aufwendungen der sozialen Sicherung	0,00	0	0	0	0	0
E 14	-	Sonstige laufenden Aufwendungen	15.853,40	9.958	11.593	11.894	12.094	11.494
		56120000 Aufwendungen für Aus- und Fortbildung, Umschulung - jährlicher Pauschalansatz; 150 €	0,00	150	150	150	150	150

Teilergebnishaushalt 2026

Gemeinde: 02 OG Boden

Teilhaushalt 01 Zentrale Verwaltung
Leistung 11100 Verwaltungssteuerung

lfd. Nr.	Teilergebnishaushalt	Ergebnis des Haushaltsvorjahres	Ansätze des Haushaltsvorjahres einschl. Nachträge	Ansatz des Haushaltsjahres	Planungsdaten des Haushaltsfolgejahres	Planungsdaten des zweiten Haushaltsfolgejahres	Planungsdaten des dritten Haushaltsfolgejahres
		2024	2025	2026	2027	2028	2029
		in €	in €	in €	in €	in €	in €
	56130000 Aufwendungen für übernommene Reisekosten für Dienstreisen und Dienstgänge - jährlicher Pauschalansatz; 80 € (Erstattung von Fahrtkosten / Parkgebühren)	213,15	150	150	150	150	150
	56140000 Aufwendungen für allgemeine Betreuung der Bediensteten (Arbeitsmedizinischen Betreuung)	0,00	100	100	100	100	100
	56243000 Unterhaltung Software, Updates	0,00	0	200	200	200	200
	56251000 Vergütungen einschließlich Reisekosten an Sachverständige	7.953,50	0	0	0	0	0
	56310000 Büromaterial - jährlicher Pauschalansatz; 500 €	0,00	500	500	500	500	500
	56341000 Fernmeldegebühren (Festnetzanschluss Gemeindeverwaltung)	770,25	1.000	800	800	800	800
	56342000 Datenübertragungsgebühren (Domaingebühren)	412,50	415	500	500	500	500
	56390000 Geschäftsaufwendungen / Sonstiges Aufwendungen für die Seniorenbetreuung (Plaudernachmittag, Dorfrühstück, Aktion "Boden bewegt") - jährlicher Pauschalansatz; 4.000 €	2.704,26	3.000	4.000	4.000	4.000	4.000
	56415000 Rechtsschutzversicherungen	600,00	600	600	600	600	600
	56416000 Umlagen an Schadensausgleichskassen (Allgemeine Beiträge Unfallversicherung)	364,65	500	500	500	500	500
	56420000 Beiträge zu Wirtschaftsverbänden, Berufsvertretungen und Vereinen jährlicher Mitgliedsbeitrag - Tonbergbauverein Westerwald e.V.; 76 € - Förderverein der Grundschule am Ahrbach, Ru-Go; 127 €	203,00	226	226	226	226	226
	56930000 Repräsentationen	2.632,09	3.000	3.500	3.500	3.500	3.500
	56990000 Sonstige Aufwendungen (Planabrundungsbetrag Finanzhaushalt)	0,00	317	367	668	868	268
E 15	= Summe der laufenden Aufwendungen aus Verwaltungstätigkeit (Summe E 9 bis E 14)	41.426,87	39.228	43.343	42.100	41.850	41.710
E 16	= Laufendes Ergebnis aus Verwaltungstätigkeit (Saldo E 8 und E 15)	-40.720,67	-38.328	-42.880	-41.286	-40.416	-40.176
E 17	+ Zinserträge und sonstige Finanzerträge	0,00	0	0	0	0	0
E 18	- Zinsaufwendungen und sonstige Finanzaufwendungen	0,00	0	0	0	0	0
E 19	= Saldo der Zins - und sonstigen Finanzerträge und -aufwendungen (Saldo E 17 und E 18)	0,00	0	0	0	0	0
E 20	= Ordentliches Ergebnis (Summe E 16 bis E 19)	-40.720,67	-38.328	-42.880	-41.286	-40.416	-40.176
E 21	Außerordentliches Ergebnis	0,00	0	0	0	0	0
E 22	Saldo aus internen Leistungsbeziehungen	-2.136,23	-3.000	-3.000	-3.000	-3.000	-3.000
E 23	= Jahresergebnis (Jahresüberschuss / Jahresfehlbetrag) des Teilhaushalts (Summe E 20 bis E 22)	-42.856,90	-41.328	-45.880	-44.286	-43.416	-43.176

Teilergebnishaushalt 2026

Gemeinde: 02 OG Boden

Teilhaushalt 01 Zentrale Verwaltung
Leistung 11140 Gremien

Ifd. Nr.	Teilergebnishaushalt		Ergebnis des Haushaltsvorjahres	Ansätze des Haushaltsvorjahres einschl. Nachträge	Ansatz des Haushaltsjahres	Planungsdaten des Haushaltsfolgejahres	Planungsdaten des zweiten Haushaltsfolgejahres	Planungsdaten des dritten Haushaltsfolgejahres
			2024	2025	2026	2027	2028	2029
			in €	in €	in €	in €	in €	in €
E 1	+	Steuern und ähnliche Abgaben	0,00	0	0	0	0	0
E 2	+	Zuwendungen, allgemeine Umlagen und sonstige Transfererträge	0,00	0	0	0	0	0
E 3	+	Erträge der sozialen Sicherung	0,00	0	0	0	0	0
E 4	+	Öffentlich-rechtliche Leistungsentgelte	0,00	0	0	0	0	0
E 5	+	Privatrechtliche Leistungsentgelte	0,00	0	0	0	0	0
E 6	+	Kostenerstattungen und Kostenumlagen	0,00	0	0	0	0	0
E 7	+	Sonstige laufende Erträge	0,00	0	0	0	0	0
E 8	=	Summe der laufenden Erträge aus Verwaltungstätigkeit (Summe E 1 bis E 7)	0,00	0	0	0	0	0
E 9	-	Personal- und Versorgungsaufwendungen	790,00	1.000	1.000	1.000	1.000	1.000
		<i>50140000 Rats- und Ausschussmitglieder - jährlicher Pauschalansatz; 1.000 € (Sitzungsgelder)</i>	<i>790,00</i>	<i>1.000</i>	<i>1.000</i>	<i>1.000</i>	<i>1.000</i>	<i>1.000</i>
E 10	-	Aufwendungen für Sach- und Dienstleistungen	0,00	0	0	0	0	0
E 11	-	Abschreibungen	0,00	0	0	0	0	0
E 12	-	Zuwendungen, Umlagen und sonstige Transferaufwendungen	0,00	0	0	0	0	0
E 13	-	Aufwendungen der sozialen Sicherung	0,00	0	0	0	0	0
E 14	-	Sonstige laufenden Aufwendungen	138,00	800	800	800	800	800
		<i>56390000 Geschäftsaufwendungen / Sonstiges - jährlicher Pauschalansatz; 800 € (Getränke für Sitzungen oder Jahresabschlussessen)</i>	<i>138,00</i>	<i>800</i>	<i>800</i>	<i>800</i>	<i>800</i>	<i>800</i>
E 15	=	Summe der laufenden Aufwendungen aus Verwaltungstätigkeit (Summe E 9 bis E 14)	928,00	1.800	1.800	1.800	1.800	1.800
E 16	=	Laufendes Ergebnis aus Verwaltungstätigkeit (Saldo E 8 und E 15)	-928,00	-1.800	-1.800	-1.800	-1.800	-1.800
E 17	+	Zinserträge und sonstige Finanzerträge	0,00	0	0	0	0	0
E 18	-	Zinsaufwendungen und sonstige Finanzaufwendungen	0,00	0	0	0	0	0
E 19	=	Saldo der Zins- und sonstigen Finanzerträge und -aufwendungen (Saldo E 17 und E 18)	0,00	0	0	0	0	0
E 20	=	Ordentliches Ergebnis (Summe E 16 bis E 19)	-928,00	-1.800	-1.800	-1.800	-1.800	-1.800
E 21		Außerordentliches Ergebnis	0,00	0	0	0	0	0
E 22		Saldo aus internen Leistungsbeziehungen	0,00	0	0	0	0	0
E 23	=	Jahresergebnis (Jahresüberschuss / Jahresfehlbetrag) des Teilhaushalts (Summe E 20 bis E 22)	-928,00	-1.800	-1.800	-1.800	-1.800	-1.800

Teilergebnishaushalt 2026

Gemeinde: 02 OG Boden

Teilhaushalt 01 Zentrale Verwaltung
Leistung 11420 Liegenschaften

Ifd. Nr.	Teilergebnishaushalt		Ergebnis des Haushaltsvorjahres	Ansätze des Haushaltsvorjahres einschl. Nachträge	Ansatz des Haushaltsjahres	Planungsdaten des Haushaltsfolgejahres	Planungsdaten des zweiten Haushaltsfolgejahres	Planungsdaten des dritten Haushaltsfolgejahres
			2024	2025	2026	2027	2028	2029
			in €	in €	in €	in €	in €	in €
E 1	+	Steuern und ähnliche Abgaben	0,00	0	0	0	0	0
E 2	+	Zuwendungen, allgemeine Umlagen und sonstige Transfererträge	75,00	80	80	80	80	80
		<i>41510000 Sonderposten aus Zuwendungen</i>	75,00	80	80	80	80	80
E 3	+	Erträge der sozialen Sicherung	0,00	0	0	0	0	0
E 4	+	Öffentlich-rechtliche Leistungsentgelte	0,00	0	0	0	0	0
E 5	+	Privatrechtliche Leistungsentgelte	190.865,44	192.000	243.000	243.000	243.000	243.000
		<i>44110000 Erträge aus Verkäufen von Vorräten</i>	16.970,42	0	0	0	0	0
		<i>44120000 Mieten und Pachten (Verpachtung von gemeindeeigenen Liegenschaften)</i>	60.986,98	62.000	63.000	63.000	63.000	63.000
		<i>44120001 Tonnenabgabe</i>	112.908,04	130.000	180.000	180.000	180.000	180.000
E 6	+	Kostenerstattungen und Kostenumlagen	0,00	0	0	0	0	0
E 7	+	Sonstige laufende Erträge	-422,00	0	0	0	0	0
		<i>46620000 Erträge aus Zuschreibungen</i>	-422,00	0	0	0	0	0
E 8	=	Summe der laufenden Erträge aus Verwaltungstätigkeit (Summe E 1 bis E 7)	190.518,44	192.080	243.080	243.080	243.080	243.080
E 9	-	Personal- und Versorgungsaufwendungen	0,00	0	0	0	0	0
E 10	-	Aufwendungen für Sach- und Dienstleistungen	2.005,39	3.100	2.580	2.580	2.580	2.580
		<i>52210000 Aufwendungen für Strom (Stromkosten Mieteinheiten Seniorenwohnungen)</i>	0,00	400	0	0	0	0
		<i>52230000 Aufwendungen für Wasser/Abwasser</i>	1.102,42	1.100	1.000	1.000	1.000	1.000
		<i>52260000 Aufwendungen für die Abfallbeseitigung - Wohnhaus Schulstraße 6; 250 €</i>	242,30	250	280	280	280	280
		<i>52313000 Gebäude einschließlich der Bestandteile, die dem Gebäude zuzurechnen sind - jährlicher Pauschalansatz; 1.000 €</i>	393,97	1.000	1.000	1.000	1.000	1.000
		<i>52340000 Unterhaltung von Kunstgegenständen und Denkmälern (Bildstock)</i>	0,00	100	0	0	0	0
		<i>52543000 Kostenerstattungen an Gemeinden und Gemeindeverbände (Erstattung Sachversicherung Wohnhaus Schulstraße 6 an VG)</i>	266,70	250	300	300	300	300
E 11	-	Abschreibungen	1.870,00	1.880	1.880	1.880	1.880	1.880
		<i>53410000 Abschreibungen auf bebaute Grundstücke und grundstücksgleiche Rechte mit Wohnbauten (Wohnhaus Schulstraße 6)</i>	1.284,00	1.290	1.290	1.290	1.290	1.290
		<i>53490000 Abschreibungen auf bebaute Grundstücke und grundstücksgleiche Rechte mit sonstigen Gebäuden (Alter Bauhof)</i>	516,00	520	520	520	520	520
		<i>53710000 Kunstgegenstände (Bildstock)</i>	70,00	70	70	70	70	70
E 12	-	Zuwendungen, Umlagen und sonstige Transferaufwendungen	0,00	0	0	0	0	0
E 13	-	Aufwendungen der sozialen Sicherung	0,00	0	0	0	0	0
E 14	-	Sonstige laufende Aufwendungen	56.114,45	52.400	53.400	53.400	53.400	53.400
		<i>56210000 Mieten, Pachten und Erbbauzinsen - (Ausgleichsflächen) - Miete EG Seniorenwohnheim vorsorglich</i>	50.858,72	51.000	52.000	52.000	52.000	52.000

Teilergebnishaushalt 2026

Gemeinde: 02 OG Boden

Teilhaushalt 01 Zentrale Verwaltung
Leistung 11420 Liegenschaften

Ifd. Nr.	Teilergebnishaushalt	Ergebnis des Haushaltsvorjahres	Ansätze des Haushaltsvorjahres einschl. Nachträge	Ansatz des Haushaltsjahres	Planungsdaten des Haushaltsfolgejahres	Planungsdaten des zweiten Haushaltsfolgejahres	Planungsdaten des dritten Haushaltsfolgejahres
		2024	2025	2026	2027	2028	2029
		in €	in €	in €	in €	in €	in €
	56390000 Geschäftsaufwendungen / Sonstiges	0,00	500	500	500	500	500
	56512000 Verluste aus dem Abgang von Gegenständen des Anlagevermögens - Sachanlagen	4.422,64	0	0	0	0	0
	56810000 Grundsteuer	833,09	900	900	900	900	900
E 15	= Summe der laufenden Aufwendungen aus Verwaltungstätigkeit (Summe E 9 bis E 14)	59.989,84	57.380	57.860	57.860	57.860	57.860
E 16	= Laufendes Ergebnis aus Verwaltungstätigkeit (Saldo E 8 und E 15)	130.528,60	134.700	185.220	185.220	185.220	185.220
E 17	+ Zinserträge und sonstige Finanzerträge	0,00	0	0	0	0	0
E 18	- Zinsaufwendungen und sonstige Finanzaufwendungen	0,00	0	0	0	0	0
E 19	= Saldo der Zins - und sonstigen Finanzerträge und -aufwendungen (Saldo E 17 und E 18)	0,00	0	0	0	0	0
E 20	= Ordentliches Ergebnis (Summe E 16 bis E 19)	130.528,60	134.700	185.220	185.220	185.220	185.220
E 21	Außerordentliches Ergebnis	0,00	0	0	0	0	0
E 22	Saldo aus internen Leistungsbeziehungen	-2.206,65	-3.500	-3.500	-3.500	-3.500	-3.500
E 23	= Jahresergebnis (Jahresüberschuss / Jahresfehlbetrag) des Teilhaushalts (Summe E 20 bis E 22)	128.321,95	131.200	181.720	181.720	181.720	181.720

Teilergebnishaushalt 2026

Gemeinde: 02 OG Boden

Teilhaushalt 01 Zentrale Verwaltung
Leistung 11430 Bauhof

Ifd. Nr.	Teilergebnishaushalt		Ergebnis des Haushaltsvorjahres	Ansätze des Haushaltsvorjahres einschl. Nachträge	Ansatz des Haushaltsjahres	Planungsdaten des Haushaltsfolgejahres	Planungsdaten des zweiten Haushaltsfolgejahres	Planungsdaten des dritten Haushaltsfolgejahres
			2024	2025	2026	2027	2028	2029
			in €	in €	in €	in €	in €	in €
E 1	+	Steuern und ähnliche Abgaben	0,00	0	0	0	0	0
E 2	+	Zuwendungen, allgemeine Umlagen und sonstige Transfererträge	0,00	0	0	0	0	0
E 3	+	Erträge der sozialen Sicherung	0,00	0	0	0	0	0
E 4	+	Öffentlich-rechtliche Leistungsentgelte	0,00	0	0	0	0	0
E 5	+	Privatrechtliche Leistungsentgelte	7.996,72	1.800	3.500	3.500	3.500	3.500
		44110000 Erträge aus Verkäufen von Vorräten	7.996,72	1.800	3.500	3.500	3.500	3.500
		Einspeisevergütung EEG-Anlage						
E 6	+	Kostenerstattungen und Kostenumlagen	0,00	0	0	0	0	0
E 7	+	Sonstige laufende Erträge	5.284,36	0	0	0	0	0
		46614000 Erträge aus der Auflösung von Rückstellungen	5.284,36	0	0	0	0	0
E 8	=	Summe der laufenden Erträge aus Verwaltungstätigkeit (Summe E 1 bis E 7)	13.281,08	1.800	3.500	3.500	3.500	3.500
E 9	-	Personal- und Versorgungsaufwendungen	88.295,82	97.670	101.760	103.060	103.560	104.660
		50221000 Vergütungen	66.794,87	73.000	76.000	76.500	77.000	77.500
		50222000 Leistungszulagen	1.087,77	1.900	1.900	1.900	1.900	1.900
		50320000 Beiträge zu Versorgungskassen für Arbeitnehmer	4.219,52	5.010	5.100	5.200	5.200	5.200
		50420000 Beiträge zur gesetzlichen Sozialversicherung für Arbeitnehmer	15.744,11	17.200	18.200	18.900	18.900	19.500
		50629000 Sonstige	66,50	180	180	180	180	180
		50900000 Pauschalierte Lohnsteuer (auch Zahlungen über Knappschaft)	383,05	380	380	380	380	380
E 10	-	Aufwendungen für Sach- und Dienstleistungen	20.313,41	21.400	21.800	21.800	21.800	21.800
		52210000 Aufwendungen für Strom	115,54	300	300	300	300	300
		52220000 Aufwendungen für Gas	2.601,49	2.100	3.000	3.000	3.000	3.000
		52230000 Aufwendungen für Wasser/Abwasser	816,96	1.000	1.000	1.000	1.000	1.000
		52260000 Aufwendungen für die Abfallbeseitigung	1.040,17	1.000	1.000	1.000	1.000	1.000
		52311000 Unterhaltung der Grundstücke	0,00	500	500	500	500	500
		52313000 Gebäude einschließlich der Bestandteile, die dem Gebäude zuzurechnen sind	622,88	1.500	1.500	1.500	1.500	1.500
		- jährlicher Pauschalansatz; 1.500 €						
		52351000 Wartungs- und Instandsetzungskosten	8.407,44	6.000	6.000	6.000	6.000	6.000
		- jährlicher Pauschalansatz; 2.500 €						
		Mehrbedarf in 2025						
		52352000 Betriebs- und Schmierstoffe	3.299,71	5.000	4.500	4.500	4.500	4.500
		52370000 Unterhaltung der Betriebs- und Geschäftsausstattung	1.309,06	2.000	2.000	2.000	2.000	2.000
		- jährlicher Pauschalansatz; 2.000 €						
		52380000 Geringwertige Geräte, Ausstattungs-, Ausrüstungs- und sonstige Gebrauchsgegenstände	2.100,16	2.000	2.000	2.000	2.000	2.000
		- jährlicher Pauschalansatz; 2.000 €						
E 11	-	Abschreibungen	24.984,12	23.640	23.310	20.870	17.110	16.320
		53490000 Abschreibungen auf bebaute Grundstücke und grundstücksgleiche Rechte mit sonstigen Gebäuden (Neuer Bauhof)	5.387,00	5.390	5.390	5.180	2.800	2.800
		53810000 Abschreibungen auf Fahrzeuge	13.604,00	11.960	10.790	8.910	7.730	7.730

Teilergebnishaushalt 2026

Gemeinde: 02 OG Boden

Teilhaushalt 01 Zentrale Verwaltung
Leistung 11430 Bauhof

Ifd. Nr.	Teilergebnishaushalt	Ergebnis des Haushaltsvorjahres	Ansätze des Haushaltsvorjahres einschl. Nachträge	Ansatz des Haushaltsjahres	Planungsdaten des Haushaltsfolgejahres	Planungsdaten des zweiten Haushaltsfolgejahres	Planungsdaten des dritten Haushaltsfolgejahres
		2024	2025	2026	2027	2028	2029
		in €	in €	in €	in €	in €	in €
	53820000 Abschreibungen auf Maschinen und technische Anlagen	2.976,00	2.980	2.980	2.980	2.980	2.980
	53850000 Abschreibungen auf die Betriebs- und Geschäftsausstattung	3.017,12	3.310	4.150	3.800	3.600	2.810
E 12	- Zuwendungen, Umlagen und sonstige Transferaufwendungen	0,00	0	0	0	0	0
E 13	- Aufwendungen der sozialen Sicherung	0,00	0	0	0	0	0
E 14	- Sonstige laufenden Aufwendungen	6.680,05	7.100	7.900	7.900	7.900	7.900
	56120000 Aufwendungen für Aus- und Fortbildung, Umschulung	0,00	250	400	400	400	400
	56140000 Aufwendungen für allgemeine Betreuung der Bediensteten (Arbeitsmedizinische Betreuung Beschäftigte Bauhof)	179,99	200	200	200	200	200
	56150000 Aufwendungen für Dienst- und Schutzkleidung, persönliche Ausrüstungsgegenstände - jährlicher Pauschalansatz; 500 €	539,26	300	500	500	500	500
	56341000 Fermeldegebühren	403,70	400	400	400	400	400
	56346000 Rundfunk- und Fernsehgebühren	73,44	100	100	100	100	100
	56390000 Geschäftsaufwendungen / Sonstiges	946,87	1.000	1.000	1.000	1.000	1.000
	56412000 Kfz-Versicherungen	3.007,78	3.000	3.300	3.300	3.300	3.300
	56416000 Umlagen an Schadensausgleichskassen (Beiträge Unfallversicherung Beschäftigte Bauhof)	872,01	850	1.000	1.000	1.000	1.000
	56820000 Kraftfahrzeugsteuer	657,00	1.000	1.000	1.000	1.000	1.000
E 15	= Summe der laufenden Aufwendungen aus Verwaltungstätigkeit (Summe E 9 bis E 14)	140.273,40	149.810	154.770	153.630	150.370	150.680
E 16	= Laufendes Ergebnis aus Verwaltungstätigkeit (Saldo E 8 und E 15)	-126.992,32	-148.010	-151.270	-150.130	-146.870	-147.180
E 17	+ Zinserträge und sonstige Finanzerträge	19,06	0	0	0	0	0
	47990000 Sonstige Zinsen und ähnliche Erträge / Sonstige	19,06	0	0	0	0	0
E 18	- Zinsaufwendungen und sonstige Finanzaufwendungen	0,00	0	0	0	0	0
E 19	= Saldo der Zins- und sonstigen Finanzerträge und -aufwendungen (Saldo E 17 und E 18)	19,06	0	0	0	0	0
E 20	= Ordentliches Ergebnis (Summe E 16 bis E 19)	-126.973,26	-148.010	-151.270	-150.130	-146.870	-147.180
E 21	Außerordentliches Ergebnis	0,00	0	0	0	0	0
E 22	Saldo aus internen Leistungsbeziehungen	61.621,90	66.000	66.000	66.000	66.000	66.000
E 23	= Jahresergebnis (Jahresüberschuss / Jahresfehlbetrag) des Teilhaushalts (Summe E 20 bis E 22)	-65.351,36	-82.010	-85.270	-84.130	-80.870	-81.180

Teilfinanzhaushalt 2026

Gemeinde: 02 OG Boden

Teilhaushalt 01 Zentrale Verwaltung
Leistung 11100 Verwaltungssteuerung

Ifd. Nr.	Teilfinanzhaushalt		Ergebnis des Haushaltsvorjahres	Ansätze des Haushaltsvorjahres einschl. Nachträge	Ansatz des Haushaltsjahres	Planungsdaten des Haushaltsfolgejahres	Planungsdaten des zweiten Haushaltsfolgejahres	Planungsdaten des dritten Haushaltsfolgejahres
			2024	2025	2026	2027	2028	2029
			in €	in €	in €	in €	in €	in €
F 1	+	Steuern und ähnliche Abgaben	0,00	0	0	0	0	0
F 2	+	Zuwendungen, allgemeine Umlagen und sonstige Transfereinzahlungen	0,00	0	0	0	0	0
F 3	+	Einzahlungen der sozialen Sicherung	0,00	0	0	0	0	0
F 4	+	Öffentlich-rechtliche Leistungsentgelte	0,00	0	0	0	0	0
F 5	+	Privatrechtliche Leistungsentgelte	0,00	0	0	0	0	0
F 6	+	Kostenerstattungen und Kostenumlagen	0,00	0	0	0	0	0
F 7	+	Sonstige laufende Einzahlungen	634,20	330	183	584	584	584
F 8	=	Summe der laufenden Einzahlungen aus Verwaltungstätigkeit (Summe F 1 bis F 7)	634,20	330	183	584	584	584
F 9	-	Personal- und Versorgungsauszahlungen	17.470,13	18.530	18.330	18.330	18.330	18.330
F 10	-	Auszahlungen für Sach- und Dienstleistungen	1.280,56	6.800	8.100	7.000	7.000	7.000
F 11	-	* nicht besetzt *	0,00	0	0	0	0	0
F 12	-	Zuwendungen, Umlagen und sonstige Transferauszahlungen	76,00	76	76	76	76	76
F 13	-	Auszahlungen der sozialen Sicherung	0,00	0	0	0	0	0
F 14	-	Sonstige laufende Auszahlungen	22.273,74	9.958	11.593	11.894	12.094	11.494
F 15	=	Summe der laufenden Auszahlungen aus Verwaltungstätigkeit (Summe F 9 bis F 14)	41.100,43	35.364	38.099	37.300	37.500	36.900
F 16	=	Saldo der laufenden Ein- und Auszahlungen aus Verwaltungstätigkeit	-40.466,23	-35.034	-37.916	-36.716	-36.916	-36.316
F 17	+	Zinseinzahlungen und sonstige Finanzeinzahlungen	0,00	0	0	0	0	0
F 18	-	Zinsauszahlungen und sonstige Finanzauszahlungen	0,00	0	0	0	0	0
F 19	=	Saldo der Zins- und der sonstigen Finanzein- und -auszahlungen	0,00	0	0	0	0	0
F 20	=	Saldo der ordentlichen Ein- und Auszahlungen (Summe F 16 + F 19)	-40.466,23	-35.034	-37.916	-36.716	-36.916	-36.316
F 21		Saldo der außerordentlichen Ein- und Auszahlungen	0,00	0	0	0	0	0
F 22		Saldo der Ein- und Auszahlungen aus internen Leistungsbeziehungen	-2.136,23	-3.000	-3.000	-3.000	-3.000	-3.000
F 23	=	Summe der ordentlichen und außerordentlichen Ein- und Auszahlungen (Summe F 21 + F 22)	-42.602,46	-38.034	-40.916	-39.716	-39.916	-39.316
F 24	+	Einzahlungen aus Investitionszuwendungen	0,00	7.500	0	0	0	0
F 25	+	Einzahlungen aus Beiträgen und ähnlichen Entgelten	0,00	0	0	0	0	0
F 26	+	Sonstige Investitionseinzahlungen	0,00	0	0	0	0	0
F 27	=	Summe der Einzahlungen aus Investitionstätigkeit (Summe F 24 bis F 26)	0,00	7.500	0	0	0	0
F 28	-	Auszahlungen für immaterielle Vermögensgegenstände	0,00	0	0	0	0	0
F 29	-	Auszahlungen für Sachanlagen	2.639,78	7.500	0	0	0	0
F 30	-	Auszahlungen für Finanzanlagen	0,00	0	0	0	0	0
F 31	-	Sonstige Investitionsauszahlungen	0,00	0	0	0	0	0
F 32	=	Summe der Auszahlungen aus Investitionstätigkeit (Summe F 28 bis F 31)	2.639,78	7.500	0	0	0	0
F 33	=	Saldo der Ein- und Auszahlungen aus Investitionstätigkeit (Saldo F 27 und F 32)	-2.639,78	0	0	0	0	0
F 34	=	Finanzmittelüberschuss /-fehlbetrag des Teilhaushalts (Summe F 23 + F 33)	-45.242,24	-38.034	-40.916	-39.716	-39.916	-39.316

Teilfinanzhaushalt 2026

Gemeinde: 02 OG Boden

Teilhaushalt 01 Zentrale Verwaltung
Leistung 11140 Gremien

Ifd. Nr.	Teilfinanzhaushalt		Ergebnis des Haushaltsvorjahres	Ansätze des Haushaltsvorjahres einschl. Nachträge	Ansatz des Haushaltsjahres	Planungsdaten des Haushaltsfolgejahres	Planungsdaten des zweiten Haushaltsfolgejahres	Planungsdaten des dritten Haushaltsfolgejahres
			2024	2025	2026	2027	2028	2029
			in €	in €	in €	in €	in €	in €
F 1	+	Steuern und ähnliche Abgaben	0,00	0	0	0	0	0
F 2	+	Zuwendungen, allgemeine Umlagen und sonstige Transfereinzahlungen	0,00	0	0	0	0	0
F 3	+	Einzahlungen der sozialen Sicherung	0,00	0	0	0	0	0
F 4	+	Öffentlich-rechtliche Leistungsentgelte	0,00	0	0	0	0	0
F 5	+	Privatrechtliche Leistungsentgelte	0,00	0	0	0	0	0
F 6	+	Kostenerstattungen und Kostenumlagen	0,00	0	0	0	0	0
F 7	+	Sonstige laufende Einzahlungen	0,00	0	0	0	0	0
F 8	=	Summe der laufenden Einzahlungen aus Verwaltungstätigkeit (Summe F 1 bis F 7)	0,00	0	0	0	0	0
F 9	-	Personal- und Versorgungsauszahlungen	790,00	1.000	1.000	1.000	1.000	1.000
F 10	-	Auszahlungen für Sach- und Dienstleistungen	0,00	0	0	0	0	0
F 11	-	* nicht besetzt *	0,00	0	0	0	0	0
F 12	-	Zuwendungen, Umlagen und sonstige Transferauszahlungen	0,00	0	0	0	0	0
F 13	-	Auszahlungen der sozialen Sicherung	0,00	0	0	0	0	0
F 14	-	Sonstige laufende Auszahlungen	927,90	800	800	800	800	800
F 15	=	Summe der laufenden Auszahlungen aus Verwaltungstätigkeit (Summe F 9 bis F 14)	1.717,90	1.800	1.800	1.800	1.800	1.800
F 16	=	Saldo der laufenden Ein- und Auszahlungen aus Verwaltungstätigkeit	-1.717,90	-1.800	-1.800	-1.800	-1.800	-1.800
F 17	+	Zinseinzahlungen und sonstige Finanzeinzahlungen	0,00	0	0	0	0	0
F 18	-	Zinsauszahlungen und sonstige Finanzauszahlungen	0,00	0	0	0	0	0
F 19	=	Saldo der Zins- und der sonstigen Finanzein- und -auszahlungen	0,00	0	0	0	0	0
F 20	=	Saldo der ordentlichen Ein- und Auszahlungen (Summe F 16 + F 19)	-1.717,90	-1.800	-1.800	-1.800	-1.800	-1.800
F 21		Saldo der außerordentlichen Ein- und Auszahlungen	0,00	0	0	0	0	0
F 22		Saldo der Ein- und Auszahlungen aus internen Leistungsbeziehungen	0,00	0	0	0	0	0
F 23	=	Summe der ordentlichen und außerordentlichen Ein- und Auszahlungen (Summe F 21 + F 22)	-1.717,90	-1.800	-1.800	-1.800	-1.800	-1.800
F 24	+	Einzahlungen aus Investitionszuwendungen	0,00	0	0	0	0	0
F 25	+	Einzahlungen aus Beiträgen und ähnlichen Entgelten	0,00	0	0	0	0	0
F 26	+	Sonstige Investitionseinzahlungen	0,00	0	0	0	0	0
F 27	=	Summe der Einzahlungen aus Investitionstätigkeit (Summe F 24 bis F 26)	0,00	0	0	0	0	0
F 28	-	Auszahlungen für immaterielle Vermögensgegenstände	0,00	0	0	0	0	0
F 29	-	Auszahlungen für Sachanlagen	0,00	0	0	0	0	0
F 30	-	Auszahlungen für Finanzanlagen	0,00	0	0	0	0	0
F 31	-	Sonstige Investitionsauszahlungen	0,00	0	0	0	0	0
F 32	=	Summe der Auszahlungen aus Investitionstätigkeit (Summe F 28 bis F 31)	0,00	0	0	0	0	0
F 33	=	Saldo der Ein- und Auszahlungen aus Investitionstätigkeit (Saldo F 27 und F 32)	0,00	0	0	0	0	0
F 34	=	Finanzmittelüberschuss /-fehlbetrag des Teilhaushalts (Summe F 23 + F 33)	-1.717,90	-1.800	-1.800	-1.800	-1.800	-1.800

Teilfinanzhaushalt 2026

Gemeinde: 02 OG Boden

Teilhaushalt 01 Zentrale Verwaltung
Leistung 11420 Liegenschaften

Ifd. Nr.	Teilfinanzhaushalt		Ergebnis des Haushaltsvorjahres	Ansätze des Haushaltsvorjahres einschl. Nachträge	Ansatz des Haushaltsjahres	Planungsdaten des Haushaltsfolgejahres	Planungsdaten des zweiten Haushaltsfolgejahres	Planungsdaten des dritten Haushaltsfolgejahres
			2024	2025	2026	2027	2028	2029
			in €	in €	in €	in €	in €	in €
F 1	+	Steuern und ähnliche Abgaben	0,00	0	0	0	0	0
F 2	+	Zuwendungen, allgemeine Umlagen und sonstige Transfereinzahlungen	0,00	0	0	0	0	0
F 3	+	Einzahlungen der sozialen Sicherung	0,00	0	0	0	0	0
F 4	+	Öffentlich-rechtliche Leistungsentgelte	0,00	0	0	0	0	0
F 5	+	Privatrechtliche Leistungsentgelte	167.501,30	192.000	243.000	243.000	243.000	243.000
F 6	+	Kostenerstattungen und Kostenumlagen	0,00	0	0	0	0	0
F 7	+	Sonstige laufende Einzahlungen	0,00	0	0	0	0	0
F 8	=	Summe der laufenden Einzahlungen aus Verwaltungstätigkeit (Summe F 1 bis F 7)	167.501,30	192.000	243.000	243.000	243.000	243.000
F 9	-	Personal- und Versorgungsauszahlungen	0,00	0	0	0	0	0
F 10	-	Auszahlungen für Sach- und Dienstleistungen	2.005,39	3.100	2.580	2.580	2.580	2.580
F 11	-	* nicht besetzt *	0,00	0	0	0	0	0
F 12	-	Zuwendungen, Umlagen und sonstige Transferauszahlungen	0,00	0	0	0	0	0
F 13	-	Auszahlungen der sozialen Sicherung	0,00	0	0	0	0	0
F 14	-	Sonstige laufende Auszahlungen	51.691,81	52.400	53.400	53.400	53.400	53.400
F 15	=	Summe der laufenden Auszahlungen aus Verwaltungstätigkeit (Summe F 9 bis F 14)	53.697,20	55.500	55.980	55.980	55.980	55.980
F 16	=	Saldo der laufenden Ein- und Auszahlungen aus Verwaltungstätigkeit	113.804,10	136.500	187.020	187.020	187.020	187.020
F 17	+	Zinseinzahlungen und sonstige Finanzeinzahlungen	0,00	0	0	0	0	0
F 18	-	Zinsauszahlungen und sonstige Finanzauszahlungen	0,00	0	0	0	0	0
F 19	=	Saldo der Zins- und der sonstigen Finanzein- und -auszahlungen	0,00	0	0	0	0	0
F 20	=	Saldo der ordentlichen Ein- und Auszahlungen (Summe F 16 + F 19)	113.804,10	136.500	187.020	187.020	187.020	187.020
F 21		Saldo der außerordentlichen Ein- und Auszahlungen	0,00	0	0	0	0	0
F 22		Saldo der Ein- und Auszahlungen aus internen Leistungsbeziehungen	-2.206,65	-3.500	-3.500	-3.500	-3.500	-3.500
F 23	=	Summe der ordentlichen und außerordentlichen Ein- und Auszahlungen (Summe F 21 + F 22)	111.597,45	133.000	183.520	183.520	183.520	183.520
F 24	+	Einzahlungen aus Investitionszuwendungen	0,00	0	0	0	0	0
F 25	+	Einzahlungen aus Beiträgen und ähnlichen Entgelten	0,00	0	0	0	0	0
F 26	+	Sonstige Investitionseinzahlungen	0,00	0	0	0	0	0
F 27	=	Summe der Einzahlungen aus Investitionstätigkeit (Summe F 24 bis F 26)	0,00	0	0	0	0	0
F 28	-	Auszahlungen für immaterielle Vermögensgegenstände	0,00	0	0	0	0	0
F 29	-	Auszahlungen für Sachanlagen	5.463,20	10.000	0	0	0	0
F 30	-	Auszahlungen für Finanzanlagen	0,00	0	0	0	0	0
F 31	-	Sonstige Investitionsauszahlungen	0,00	0	0	0	0	0
F 32	=	Summe der Auszahlungen aus Investitionstätigkeit (Summe F 28 bis F 31)	5.463,20	10.000	0	0	0	0
F 33	=	Saldo der Ein- und Auszahlungen aus Investitionstätigkeit (Saldo F 27 und F 32)	-5.463,20	-10.000	0	0	0	0
F 34	=	Finanzmittelüberschuss /-fehlbetrag des Teilhaushalts (Summe F 23 + F 33)	106.134,25	123.000	183.520	183.520	183.520	183.520

Teilfinanzhaushalt 2026

Gemeinde: 02 OG Boden

Teilhaushalt 01 Zentrale Verwaltung
Leistung 11430 Bauhof

Ifd. Nr.	Teilfinanzhaushalt		Ergebnis des Haushaltsvorjahres	Ansätze des Haushaltsvorjahres einschl. Nachträge	Ansatz des Haushaltsjahres	Planungsdaten des Haushaltsfolgejahres	Planungsdaten des zweiten Haushaltsfolgejahres	Planungsdaten des dritten Haushaltsfolgejahres
			2024	2025	2026	2027	2028	2029
			in €	in €	in €	in €	in €	in €
F 1	+	Steuern und ähnliche Abgaben	0,00	0	0	0	0	0
F 2	+	Zuwendungen, allgemeine Umlagen und sonstige Transfereinzahlungen	0,00	0	0	0	0	0
F 3	+	Einzahlungen der sozialen Sicherung	0,00	0	0	0	0	0
F 4	+	Öffentlich-rechtliche Leistungsentgelte	0,00	0	0	0	0	0
F 5	+	Privatrechtliche Leistungsentgelte	8.000,74	1.800	3.500	3.500	3.500	3.500
F 6	+	Kostenerstattungen und Kostenumlagen	0,00	0	0	0	0	0
F 7	+	Sonstige laufende Einzahlungen	0,00	0	0	0	0	0
F 8	=	Summe der laufenden Einzahlungen aus Verwaltungstätigkeit (Summe F 1 bis F 7)	8.000,74	1.800	3.500	3.500	3.500	3.500
F 9	-	Personal- und Versorgungsauszahlungen	88.295,82	97.670	101.760	103.060	103.560	104.660
F 10	-	Auszahlungen für Sach- und Dienstleistungen	20.088,08	21.400	21.800	21.800	21.800	21.800
F 11	-	* nicht besetzt *	0,00	0	0	0	0	0
F 12	-	Zuwendungen, Umlagen und sonstige Transferauszahlungen	0,00	0	0	0	0	0
F 13	-	Auszahlungen der sozialen Sicherung	0,00	0	0	0	0	0
F 14	-	Sonstige laufende Auszahlungen	6.636,84	7.100	7.900	7.900	7.900	7.900
F 15	=	Summe der laufenden Auszahlungen aus Verwaltungstätigkeit (Summe F 9 bis F 14)	115.020,74	126.170	131.460	132.760	133.260	134.360
F 16	=	Saldo der laufenden Ein- und Auszahlungen aus Verwaltungstätigkeit	-107.020,00	-124.370	-127.960	-129.260	-129.760	-130.860
F 17	+	Zinseinzahlungen und sonstige Finanzeinzahlungen	19,06	0	0	0	0	0
F 18	-	Zinsauszahlungen und sonstige Finanzauszahlungen	0,00	0	0	0	0	0
F 19	=	Saldo der Zins- und der sonstigen Finanzein- und -auszahlungen	19,06	0	0	0	0	0
F 20	=	Saldo der ordentlichen Ein- und Auszahlungen (Summe F 16 + F 19)	-107.000,94	-124.370	-127.960	-129.260	-129.760	-130.860
F 21		Saldo der außerordentlichen Ein- und Auszahlungen	0,00	0	0	0	0	0
F 22		Saldo der Ein- und Auszahlungen aus internen Leistungsbeziehungen	61.621,90	66.000	66.000	66.000	66.000	66.000
F 23	=	Summe der ordentlichen und außerordentlichen Ein- und Auszahlungen (Summe F 21 + F 22)	-45.379,04	-58.370	-61.960	-63.260	-63.760	-64.860
F 24	+	Einzahlungen aus Investitionszuwendungen	0,00	0	0	0	0	0
F 25	+	Einzahlungen aus Beiträgen und ähnlichen Entgelten	0,00	0	0	0	0	0
F 26	+	Sonstige Investitionseinzahlungen	0,00	0	0	0	0	0
F 27	=	Summe der Einzahlungen aus Investitionstätigkeit (Summe F 24 bis F 26)	0,00	0	0	0	0	0
F 28	-	Auszahlungen für immaterielle Vermögensgegenstände	0,00	0	0	0	0	0
F 29	-	Auszahlungen für Sachanlagen	14.516,12	5.000	2.000	0	0	0
F 30	-	Auszahlungen für Finanzanlagen	0,00	0	0	0	0	0
F 31	-	Sonstige Investitionsauszahlungen	0,00	0	0	0	0	0
F 32	=	Summe der Auszahlungen aus Investitionstätigkeit (Summe F 28 bis F 31)	14.516,12	5.000	2.000	0	0	0
F 33	=	Saldo der Ein- und Auszahlungen aus Investitionstätigkeit (Saldo F 27 und F 32)	-14.516,12	-5.000	-2.000	0	0	0
F 34	=	Finanzmittelüberschuss /-fehlbetrag des Teilhaushalts (Summe F 23 + F 33)	-59.895,16	-63.370	-63.960	-63.260	-63.760	-64.860

Teilhaushalt 2

- Schule und Kultur,
Soziales und Jugend,
Gesundheit und Sport -

Der Teilhaushalt 2 umfasst die folgenden Produkte:

24200 Fördermaßnahmen für Schüler

Produktbeschreibung: Schullandheimaufenthalte
Ziele: Förderung der SchülerInnen
Zielgruppen: SchülerInnen
Auftragsgrundlagen: Rats- und Ausschussbeschlüsse
Produktverantwortung: Ortsbürgermeister
Kennzahlen: Noch nicht definiert

28100 Heimat- und sonstige Kulturpflege

Produktbeschreibung: Durchführung und Förderung von Heimatfesten, Kulturveranstaltungen und Kulturförderung
Ziele: Brauchtumpflege und Bereitstellung von kulturellen Angeboten
Zielgruppen: EinwohnerInnen, Vereine, BesucherInnen
Auftragsgrundlagen: Ratsbeschlüsse
Produktverantwortung: Ortsbürgermeister
Kennzahlen: Noch nicht definiert

36550 Kindertagesstätten, Kindergärten, Spiel- und Lernstuben

Produktbeschreibung: Gewährung von Zuweisungen und Zuschüssen für laufende Zwecke und Investitionen freier Träger von Kindertagesstätten
Ziele: Förderung der Vereinbarkeit von Familie und Beruf
Zielgruppen: Familien, freie Träger
Auftragsgrundlagen: Gesetze, Ratsbeschlüsse, öffentlich-rechtliche Vereinbarungen
Produktverantwortung: Ortsbürgermeister
Kennzahlen: Noch nicht definiert

36600 Einrichtungen der Jugendarbeit

Produktbeschreibung: Unterhaltung und Bewirtschaftung der Spielplätze, Jugendräume, Jugendzeltplätze und -feriendörfer
Ziele: Attraktive und sinnvolle Freizeitgestaltung für Kinder und Jugendliche
Zielgruppen: Kinder und Jugendliche, Familien, Vereine
Auftragsgrundlagen: Gesetze, Ratsbeschlüsse, Vereinbarungen
Produktverantwortung: Ortsbürgermeister
Kennzahlen: Noch nicht definiert

Allgemeines, Haushaltsvermerke

Der Teilhaushalt besteht aus einem Teilergebnishaushalt und einem Teilfinanzhaushalt.

Der Teilergebnishaushalt 2 bildet mit Ausnahme der Abschreibungen, der Rückstellungen, der Wertberichtigungen, der Verluste aus Abgängen sowie der internen Leistungsverrechnungen eine Bewirtschaftungseinheit. Alle Ansätze sind gegenseitig deckungsfähig (Deckungskreis 200).

Bei Inanspruchnahme der gegenseitigen Deckungsfähigkeit im Teilergebnishaushalt gilt die Deckungsfähigkeit auch für entsprechende Ansätze für Auszahlungen im Teilfinanzhaushalt.

Die Ansätze für Auszahlungen aus Investitionstätigkeit werden innerhalb des Teilfinanzhaushalts ebenfalls für gegenseitig deckungsfähig erklärt (Deckungskreis 250). Darüber hinaus bilden die investiven Deckungskreise über die Teilhaushalte hinaus für den gesamten Haushalt eine Bewirtschaftungseinheit, die im Wege der gegenseitigen Deckungsfähigkeit, in Fällen in denen die Deckungskreismittel eines Teilhaushaltes nicht ausreichen, ausnahmsweise in Abstimmung mit der Finanzabteilung, in Anspruch genommen werden kann.

Die Abschreibungen bilden über den Teilhaushalt hinaus für den gesamten Haushalt eine Bewirtschaftungseinheit (Deckungskreis 890); das gleiche gilt für die Rückstellungen (870), Wertberichtigungen (891) sowie für die Verluste aus Abgängen (892).

Mehrerträge aus internen Leistungsverrechnungen berechtigen über den Teilhaushalt hinaus für den gesamten Haushalt zu den entsprechenden Mehraufwendungen bei den internen Leistungsverrechnungen (Deckungskreis 900).

Teilergebnishaushalt 2026

Gemeinde: 02 OG Boden

Teilhaushalt 02 Schule und Kultur, Soziales und Jugend, Gesundheit und Sport

Ifd. Nr.	Teilergebnishaushalt		Ergebnis des Haushaltsvorjahres	Ansätze des Haushaltsvorjahres einschl. Nachträge	Ansatz des Haushaltsjahres	Planungsdaten des Haushaltsfolgejahres	Planungsdaten des zweiten Haushaltsfolgejahres	Planungsdaten des dritten Haushaltsfolgejahres
			2024	2025	2026	2027	2028	2029
			in €	in €	in €	in €	in €	in €
E 1	+	Steuern und ähnliche Abgaben	0,00	0	0	0	0	0
E 2	+	Zuwendungen, allgemeine Umlagen und sonstige Transfererträge	923,00	1.830	1.830	1.810	1.730	1.630
E 3	+	Erträge der sozialen Sicherung	0,00	0	0	0	0	0
E 4	+	Öffentlich-rechtliche Leistungsentgelte	0,00	0	0	0	0	0
E 5	+	Privatrechtliche Leistungsentgelte	0,00	0	0	0	0	0
E 6	+	Kostenerstattungen und Kostenumlagen	0,00	0	0	0	0	0
E 7	+	Sonstige laufende Erträge	1.150,00	1.000	1.000	1.000	1.000	1.000
E 8	=	Summe der laufenden Erträge aus Verwaltungstätigkeit (Summe E 1 bis E 7)	2.073,00	2.830	2.830	2.810	2.730	2.630
E 9	-	Personal- und Versorgungsaufwendungen	1.460,00	1.460	1.460	1.460	1.460	1.460
E 10	-	Aufwendungen für Sach- und Dienstleistungen	5.685,95	5.520	5.520	5.520	5.520	5.520
E 11	-	Abschreibungen	14.551,55	12.250	38.910	36.190	34.040	12.710
E 12	-	Zuwendungen, Umlagen und sonstige Transferaufwendungen	42.176,68	53.500	88.500	61.500	66.500	66.500
E 13	-	Aufwendungen der sozialen Sicherung	0,00	0	0	0	0	0
E 14	-	Sonstige laufenden Aufwendungen	12.988,99	15.000	23.000	17.000	5.000	5.000
E 15	=	Summe der laufenden Aufwendungen aus Verwaltungstätigkeit (Summe E 9 bis E 14)	76.863,17	87.730	157.390	121.670	112.520	91.190
E 16	=	Laufendes Ergebnis aus Verwaltungstätigkeit (Saldo E 8 und E 15)	-74.790,17	-84.900	-154.560	-118.860	-109.790	-88.560
E 17	+	Zinserträge und sonstige Finanzerträge	0,00	0	0	0	0	0
E 18	-	Zinsaufwendungen und sonstige Finanzaufwendungen	0,00	0	0	0	0	0
E 19	=	Saldo der Zins- und sonstigen Finanzerträge und -aufwendungen (Saldo E 17 und E 18)	0,00	0	0	0	0	0
E 20	=	Ordentliches Ergebnis (Summe E 16 bis E 19)	-74.790,17	-84.900	-154.560	-118.860	-109.790	-88.560
E 21		Außerordentliches Ergebnis	0,00	0	0	0	0	0
E 22		Saldo aus internen Leistungsbeziehungen	-6.173,93	-10.500	-10.500	-10.500	-10.500	-10.500
E 23	=	Jahresergebnis (Jahresüberschuss / Jahresfehlbetrag) des Teilhaushalts (Summe E 20 bis E 22)	-80.964,10	-95.400	-165.060	-129.360	-120.290	-99.060

Teilfinanzhaushalt 2026

Gemeinde: 02 OG Boden

Teilhaushalt 02 Schule und Kultur, Soziales und Jugend, Gesundheit und Sport

Ifd. Nr.	Teilfinanzhaushalt		Ergebnis des Haushaltsvorjahres	Ansätze des Haushaltsvorjahres einschl. Nachträge	Ansatz des Haushaltsjahres	Planungsdaten des Haushaltsfolgejahres	Planungsdaten des zweiten Haushaltsfolgejahres	Planungsdaten des dritten Haushaltsfolgejahres
			2024	2025	2026	2027	2028	2029
			in €	in €	in €	in €	in €	in €
F 1	+	Steuern und ähnliche Abgaben	0,00	0	0	0	0	0
F 2	+	Zuwendungen, allgemeine Umlagen und sonstige Transfereinzahlungen	0,00	0	0	0	0	0
F 3	+	Einzahlungen der sozialen Sicherung	0,00	0	0	0	0	0
F 4	+	Öffentlich-rechtliche Leistungsentgelte	0,00	0	0	0	0	0
F 5	+	Privatrechtliche Leistungsentgelte	0,00	0	0	0	0	0
F 6	+	Kostenerstattungen und Kostenumlagen	0,00	0	0	0	0	0
F 7	+	Sonstige laufende Einzahlungen	1.150,00	1.000	1.000	1.000	1.000	1.000
F 8	=	Summe der laufenden Einzahlungen aus Verwaltungstätigkeit (Summe F 1 bis F 7)	1.150,00	1.000	1.000	1.000	1.000	1.000
F 9	-	Personal- und Versorgungsauszahlungen	1.460,00	1.460	1.460	1.460	1.460	1.460
F 10	-	Auszahlungen für Sach- und Dienstleistungen	5.316,39	5.520	5.520	5.520	5.520	5.520
F 11	-	* nicht besetzt *	0,00	0	0	0	0	0
F 12	-	Zuwendungen, Umlagen und sonstige Transferauszahlungen	42.176,68	53.500	88.500	61.500	66.500	66.500
F 13	-	Auszahlungen der sozialen Sicherung	0,00	0	0	0	0	0
F 14	-	Sonstige laufende Auszahlungen	12.988,99	15.000	23.000	17.000	5.000	5.000
F 15	=	Summe der laufenden Auszahlungen aus Verwaltungstätigkeit (Summe F 9 bis F 14)	61.942,06	75.480	118.480	85.480	78.480	78.480
F 16	=	Saldo der laufenden Ein- und Auszahlungen aus Verwaltungstätigkeit	-60.792,06	-74.480	-117.480	-84.480	-77.480	-77.480
F 17	+	Zinseinzahlungen und sonstige Finanzeinzahlungen	0,00	0	0	0	0	0
F 18	-	Zinsauszahlungen und sonstige Finanzauszahlungen	0,00	0	0	0	0	0
F 19	=	Saldo der Zins- und der sonstigen Finanzein- und -auszahlungen	0,00	0	0	0	0	0
F 20	=	Saldo der ordentlichen Ein- und Auszahlungen (Summe F 16 + F 19)	-60.792,06	-74.480	-117.480	-84.480	-77.480	-77.480
F 21		Saldo der außerordentlichen Ein- und Auszahlungen	0,00	0	0	0	0	0
F 22	=	Saldo der Ein- und Auszahlungen aus internen Leistungsbeziehungen	-6.173,93	-10.500	-10.500	-10.500	-10.500	-10.500
F 23	=	Summe der ordentlichen und außerordentlichen Ein- und Auszahlungen (Summe F 21 + F 22)	-66.965,99	-84.980	-127.980	-94.980	-87.980	-87.980
F 24	+	Einzahlungen aus Investitionszuwendungen	0,00	190.000	0	0	0	0
F 25	+	Einzahlungen aus Beiträgen und ähnlichen Entgelten	0,00	0	0	0	0	0
F 26	+	Sonstige Investitionseinzahlungen	0,00	0	0	0	0	0
F 27	=	Summe der Einzahlungen aus Investitionstätigkeit (Summe F 24 bis F 26)	0,00	190.000	0	0	0	0
F 28	-	Auszahlungen für immaterielle Vermögensgegenstände	113.725,69	39.000	0	0	0	0
F 29	-	Auszahlungen für Sachanlagen	0,00	180.000	45.000	0	0	0
F 30	-	Auszahlungen für Finanzanlagen	0,00	0	0	0	0	0
F 31	-	Sonstige Investitionsauszahlungen	0,00	0	0	0	0	0
F 32	=	Summe der Auszahlungen aus Investitionstätigkeit (Summe F 28 bis F 31)	113.725,69	219.000	45.000	0	0	0
F 33	=	Saldo der Ein- und Auszahlungen aus Investitionstätigkeit (Saldo F 27 und F 32)	-113.725,69	-29.000	-45.000	0	0	0
F 34	=	Finanzmittelüberschuss /-fehlbetrag des Teilhaushalts (Summe F 23 + F 33)	-180.691,68	-113.980	-172.980	-94.980	-87.980	-87.980

Produktorientierte Darstellung des

Teilergebnishaushaltes 2

Teilfinanzhaushaltes 2

und

Darstellung der einzelnen

Produktsachkonten

Teilergebnishaushalt 2026

Gemeinde: 02 OG Boden

Teilhaushalt 02 Schule und Kultur, Soziales und Jugend, Gesundheit und Sport
Leistung 28100 Heimat- und sonstige Kulturpflege

Ifd. Nr.	Teilergebnishaushalt		Ergebnis des Haushaltsvorjahres	Ansätze des Haushaltsvorjahres einschl. Nachträge	Ansatz des Haushaltsjahres	Planungsdaten des Haushaltsfolgejahres	Planungsdaten des zweiten Haushaltsfolgejahres	Planungsdaten des dritten Haushaltsfolgejahres
			2024	2025	2026	2027	2028	2029
			in €	in €	in €	in €	in €	in €
E 1	+	Steuern und ähnliche Abgaben	0,00	0	0	0	0	0
E 2	+	Zuwendungen, allgemeine Umlagen und sonstige Transfererträge	0,00	0	0	0	0	0
E 3	+	Erträge der sozialen Sicherung	0,00	0	0	0	0	0
E 4	+	Öffentlich-rechtliche Leistungsentgelte	0,00	0	0	0	0	0
E 5	+	Privatrechtliche Leistungsentgelte	0,00	0	0	0	0	0
E 6	+	Kostenerstattungen und Kostenumlagen	0,00	0	0	0	0	0
E 7	+	Sonstige laufende Erträge	1.150,00	1.000	1.000	1.000	1.000	1.000
		<i>46290000 Weitere sonstige laufende Erträge / Sonstige (Spenden für Kirmes)</i>	<i>1.150,00</i>	<i>1.000</i>	<i>1.000</i>	<i>1.000</i>	<i>1.000</i>	<i>1.000</i>
E 8	=	Summe der laufenden Erträge aus Verwaltungstätigkeit (Summe E 1 bis E 7)	1.150,00	1.000	1.000	1.000	1.000	1.000
E 9	-	Personal- und Versorgungsaufwendungen	1.460,00	1.460	1.460	1.460	1.460	1.460
		<i>50190000 Sonstige (u.a. ehrenamtlich Tätige der Feuerwehr)</i>	<i>1.460,00</i>	<i>1.460</i>	<i>1.460</i>	<i>1.460</i>	<i>1.460</i>	<i>1.460</i>
E 10	-	Aufwendungen für Sach- und Dienstleistungen	151,12	650	650	650	650	650
		<i>52210000 Aufwendungen für Strom</i>	<i>151,12</i>	<i>500</i>	<i>500</i>	<i>500</i>	<i>500</i>	<i>500</i>
		<i>52920000 sonstige Aufwendungen für Dienstleistungen - u.a. Künstlersozialabgabe</i>	<i>0,00</i>	<i>150</i>	<i>150</i>	<i>150</i>	<i>150</i>	<i>150</i>
E 11	-	Abschreibungen	326,00	330	330	330	330	330
		<i>53850000 Abschreibungen auf die Betriebs- und Geschäftsausstattung</i>	<i>326,00</i>	<i>330</i>	<i>330</i>	<i>330</i>	<i>330</i>	<i>330</i>
E 12	-	Zuwendungen, Umlagen und sonstige Transferaufwendungen	1.900,00	1.500	1.500	1.500	1.500	1.500
		<i>54190000 Zuweisungen und Zuschüsse für laufende Zwecke an Sonstige jährlicher Zuschuss - Kirmesgesellschaft Boden</i>	<i>1.900,00</i>	<i>1.500</i>	<i>1.500</i>	<i>1.500</i>	<i>1.500</i>	<i>1.500</i>
E 13	-	Aufwendungen der sozialen Sicherung	0,00	0	0	0	0	0
E 14	-	Sonstige laufenden Aufwendungen	1.810,44	5.000	5.000	5.000	5.000	5.000
		<i>56990000 Sonstige Aufwendungen Aufwendungen für Heimatfeste - jährlicher Pauschalansatz; 3.500 € - Personal Wochenmarkt; 1.500 €</i>	<i>1.810,44</i>	<i>5.000</i>	<i>5.000</i>	<i>5.000</i>	<i>5.000</i>	<i>5.000</i>
E 15	=	Summe der laufenden Aufwendungen aus Verwaltungstätigkeit (Summe E 9 bis E 14)	5.647,56	8.940	8.940	8.940	8.940	8.940
E 16	=	Laufendes Ergebnis aus Verwaltungstätigkeit (Saldo E 8 und E 15)	-4.497,56	-7.940	-7.940	-7.940	-7.940	-7.940
E 17	+	Zinserträge und sonstige Finanzerträge	0,00	0	0	0	0	0
E 18	-	Zinsaufwendungen und sonstige Finanzaufwendungen	0,00	0	0	0	0	0
E 19	=	Saldo der Zins- und sonstigen Finanzerträge und -aufwendungen (Saldo E 17 und E 18)	0,00	0	0	0	0	0
E 20	=	Ordentliches Ergebnis (Summe E 16 bis E 19)	-4.497,56	-7.940	-7.940	-7.940	-7.940	-7.940
E 21		Außerordentliches Ergebnis	0,00	0	0	0	0	0
E 22		Saldo aus internen Leistungsbeziehungen	-3.568,20	-4.500	-4.500	-4.500	-4.500	-4.500
E 23	=	Jahresergebnis (Jahresüberschuss / Jahresfehlbetrag) des Teilhaushalts (Summe E 20 bis E 22)	-8.065,76	-12.440	-12.440	-12.440	-12.440	-12.440

Teilergebnishaushalt 2026

Gemeinde: 02 OG Boden

Teilhaushalt 02 Schule und Kultur, Soziales und Jugend, Gesundheit und Sport
Leistung 36550 Förderung anderer Träger

Ifd. Nr.	Teilergebnishaushalt		Ergebnis des Haushaltsvorjahres	Ansätze des Haushaltsvorjahres einschl. Nachträge	Ansatz des Haushaltsjahres	Planungsdaten des Haushaltsfolgejahres	Planungsdaten des zweiten Haushaltsfolgejahres	Planungsdaten des dritten Haushaltsfolgejahres
			2024	2025	2026	2027	2028	2029
			in €	in €	in €	in €	in €	in €
E 1	+	Steuern und ähnliche Abgaben	0,00	0	0	0	0	0
E 2	+	Zuwendungen, allgemeine Umlagen und sonstige Transfererträge	640,00	1.540	1.540	1.540	1.540	1.540
		<i>41510000 Sonderposten aus Zuwendungen</i>	640,00	1.540	1.540	1.540	1.540	1.540
E 3	+	Erträge der sozialen Sicherung	0,00	0	0	0	0	0
E 4	+	Öffentlich-rechtliche Leistungsentgelte	0,00	0	0	0	0	0
E 5	+	Privatrechtliche Leistungsentgelte	0,00	0	0	0	0	0
E 6	+	Kostenerstattungen und Kostenumlagen	0,00	0	0	0	0	0
E 7	+	Sonstige laufende Erträge	0,00	0	0	0	0	0
E 8	=	Summe der laufenden Erträge aus Verwaltungstätigkeit (Summe E 1 bis E 7)	640,00	1.540	1.540	1.540	1.540	1.540
E 9	-	Personal- und Versorgungsaufwendungen	0,00	0	0	0	0	0
E 10	-	Aufwendungen für Sach- und Dienstleistungen	0,00	0	0	0	0	0
E 11	-	Abschreibungen	7.317,55	4.990	31.870	31.870	31.870	10.750
		<i>53220000 Abschreibungen auf immaterielle Vermögensgegenstände aus geleisteten Zuwendungen</i>	7.317,55	4.990	27.390	27.390	27.390	6.270
		<i>53850000 Abschreibungen auf die Betriebs- und Geschäftsausstattung</i>	0,00	0	4.480	4.480	4.480	4.480
E 12	-	Zuwendungen, Umlagen und sonstige Transferaufwendungen	40.276,68	52.000	87.000	60.000	65.000	65.000
		<i>54190000 Zuweisungen und Zuschüsse für laufende Zwecke an Sonstige (Personal- und Sachkostenanteil KiTa Ru-Go)</i>	40.276,68	52.000	87.000	60.000	65.000	65.000
E 13	-	Aufwendungen der sozialen Sicherung	0,00	0	0	0	0	0
E 14	-	Sonstige laufenden Aufwendungen	11.178,55	10.000	18.000	12.000	0	0
		<i>56210000 Mieten, Pachten und Erbbauzinsen (Anteilige Miete KiTa-Außenstelle in der Ahrbachhalle Boden)</i>	11.178,55	0	12.000	12.000	0	0
		<i>56253000 Gerichts-, Anwalts-, Notar-, Gerichtsvollzieherkosten usw.</i>	0,00	10.000	6.000	0	0	0
E 15	=	Summe der laufenden Aufwendungen aus Verwaltungstätigkeit (Summe E 9 bis E 14)	58.772,78	66.990	136.870	103.870	96.870	75.750
E 16	=	Laufendes Ergebnis aus Verwaltungstätigkeit (Saldo E 8 und E 15)	-58.132,78	-65.450	-135.330	-102.330	-95.330	-74.210
E 17	+	Zinserträge und sonstige Finanzerträge	0,00	0	0	0	0	0
E 18	-	Zinsaufwendungen und sonstige Finanzaufwendungen	0,00	0	0	0	0	0
E 19	=	Saldo der Zins- und sonstigen Finanzerträge und -aufwendungen (Saldo E 17 und E 18)	0,00	0	0	0	0	0
E 20	=	Ordentliches Ergebnis (Summe E 16 bis E 19)	-58.132,78	-65.450	-135.330	-102.330	-95.330	-74.210
E 21		Außerordentliches Ergebnis	0,00	0	0	0	0	0
E 22		Saldo aus internen Leistungsbeziehungen	0,00	0	0	0	0	0
E 23	=	Jahresergebnis (Jahresüberschuss / Jahresfehlbetrag) des Teilhaushalts (Summe E 20 bis E 22)	-58.132,78	-65.450	-135.330	-102.330	-95.330	-74.210

Teilergebnishaushalt 2026

Gemeinde: 02 OG Boden

Teilhaushalt 02 Schule und Kultur, Soziales und Jugend, Gesundheit und Sport
Leistung 36600 Einrichtungen der Jugendarbeit

Ifd. Nr.	Teilergebnishaushalt		Ergebnis des Haushaltsvorjahres	Ansätze des Haushaltsvorjahres einschl. Nachträge	Ansatz des Haushaltsjahres	Planungsdaten des Haushaltsfolgejahres	Planungsdaten des zweiten Haushaltsfolgejahres	Planungsdaten des dritten Haushaltsfolgejahres
			2024	2025	2026	2027	2028	2029
			in €	in €	in €	in €	in €	in €
E 1	+	Steuern und ähnliche Abgaben	0,00	0	0	0	0	0
E 2	+	Zuwendungen, allgemeine Umlagen und sonstige Transfererträge	283,00	290	290	270	190	90
		<i>41510000 Sonderposten aus Zuwendungen</i>	283,00	290	290	270	190	90
E 3	+	Erträge der sozialen Sicherung	0,00	0	0	0	0	0
E 4	+	Öffentlich-rechtliche Leistungsentgelte	0,00	0	0	0	0	0
E 5	+	Privatrechtliche Leistungsentgelte	0,00	0	0	0	0	0
E 6	+	Kostenerstattungen und Kostenumlagen	0,00	0	0	0	0	0
E 7	+	Sonstige laufende Erträge	0,00	0	0	0	0	0
E 8	=	Summe der laufenden Erträge aus Verwaltungstätigkeit (Summe E 1 bis E 7)	283,00	290	290	270	190	90
E 9	-	Personal- und Versorgungsaufwendungen	0,00	0	0	0	0	0
E 10	-	Aufwendungen für Sach- und Dienstleistungen	5.534,83	4.870	4.870	4.870	4.870	4.870
		<i>52230000 Aufwendungen für Wasser/Abwasser</i>	630,77	120	120	120	120	120
		<i>- Spielplatz "An der Hofwiese"; 75 € - Spielplatz "Im Obergarten"; 45 €</i>						
		<i>52311000 Unterhaltung der Grundstücke - jährlicher Pauschalansatz; 1.500 €</i>	3.065,49	1.500	1.500	1.500	1.500	1.500
		<i>52313000 Gebäude einschließlich der Bestandteile, die dem Gebäude zuzurechnen sind</i>	0,00	250	250	250	250	250
		<i>Unterhaltung Jugendraum - jährlicher Pauschalansatz; 250 €</i>						
		<i>52370000 Unterhaltung der Betriebs- und Geschäftsausstattung</i>	1.838,57	2.500	2.500	2.500	2.500	2.500
		<i>- jährlicher Pauschalansatz; 500 € (Unterhaltung Spielgeräte / TÜV-Prüfung)</i>						
		<i>- 2025: Erhöhter Bedarf</i>						
		<i>52380000 Geringwertige Geräte, Ausstattungs-, Ausrüstungs- und sonstige Gebrauchsgegenstände</i>	0,00	500	500	500	500	500
		<i>- jährlicher Pauschalansatz; 500 €</i>						
E 11	-	Abschreibungen	6.908,00	6.930	6.710	3.990	1.840	1.630
		<i>53300000 Abschreibungen auf unbebaute Grundstücke und grundstücksgleiche Rechte</i>	2.553,00	2.560	2.560	2.160	230	230
		<i>53580000 Straßen, Wege, Plätze und Verkehrslenkungsanlagen</i>	274,00	280	280	280	280	280
		<i>53850000 Abschreibungen auf die Betriebs- und Geschäftsausstattung</i>	4.081,00	4.090	3.870	1.550	1.330	1.120
E 12	-	Zuwendungen, Umlagen und sonstige Transferaufwendungen	0,00	0	0	0	0	0
E 13	-	Aufwendungen der sozialen Sicherung	0,00	0	0	0	0	0
E 14	-	Sonstige laufenden Aufwendungen	0,00	0	0	0	0	0
E 15	=	Summe der laufenden Aufwendungen aus Verwaltungstätigkeit (Summe E 9 bis E 14)	12.442,83	11.800	11.580	8.860	6.710	6.500
E 16	=	Laufendes Ergebnis aus Verwaltungstätigkeit (Saldo E 8 und E 15)	-12.159,83	-11.510	-11.290	-8.590	-6.520	-6.410
E 17	+	Zinserträge und sonstige Finanzerträge	0,00	0	0	0	0	0
E 18	-	Zinsaufwendungen und sonstige Finanzaufwendungen	0,00	0	0	0	0	0
E 19	=	Saldo der Zins- und sonstigen Finanzerträge und -aufwendungen (Saldo E 17 und E 18)	0,00	0	0	0	0	0

Teilergebnishaushalt 2026

Gemeinde: 02 OG Boden

Teilhaushalt 02 Schule und Kultur, Soziales und Jugend, Gesundheit und Sport

Leistung 36600 Einrichtungen der Jugendarbeit

Ifd. Nr.	Teilergebnishaushalt		Ergebnis des Haushaltsvorjahres	Ansätze des Haushaltsvorjahres einschl. Nachträge	Ansatz des Haushaltsjahres	Planungsdaten des Haushaltsfolgejahres	Planungsdaten des zweiten Haushaltsfolgejahres	Planungsdaten des dritten Haushaltsfolgejahres
			2024	2025	2026	2027	2028	2029
			in €	in €	in €	in €	in €	in €
E 20	=	Ordentliches Ergebnis (Summe E 16 bis E 19)	-12.159,83	-11.510	-11.290	-8.590	-6.520	-6.410
E 21		Außerordentliches Ergebnis	0,00	0	0	0	0	0
E 22		Saldo aus internen Leistungsbeziehungen	-2.605,73	-6.000	-6.000	-6.000	-6.000	-6.000
E 23	=	Jahresergebnis (Jahresüberschuss / Jahresfehlbetrag) des Teilhaushalts (Summe E 20 bis E 22)	-14.765,56	-17.510	-17.290	-14.590	-12.520	-12.410

Teilfinanzhaushalt 2026

Gemeinde: 02 OG Boden

Teilhaushalt 02 Schule und Kultur, Soziales und Jugend, Gesundheit und Sport
Leistung 28100 Heimat- und sonstige Kulturpflege

Ifd. Nr.	Teilfinanzhaushalt		Ergebnis des Haushaltsvorjahres	Ansätze des Haushaltsvorjahres einschl. Nachträge	Ansatz des Haushaltsjahres	Planungsdaten des Haushaltsfolgejahres	Planungsdaten des zweiten Haushaltsfolgejahres	Planungsdaten des dritten Haushaltsfolgejahres
			2024	2025	2026	2027	2028	2029
			in €	in €	in €	in €	in €	in €
F 1	+	Steuern und ähnliche Abgaben	0,00	0	0	0	0	0
F 2	+	Zuwendungen, allgemeine Umlagen und sonstige Transfereinzahlungen	0,00	0	0	0	0	0
F 3	+	Einzahlungen der sozialen Sicherung	0,00	0	0	0	0	0
F 4	+	Öffentlich-rechtliche Leistungsentgelte	0,00	0	0	0	0	0
F 5	+	Privatrechtliche Leistungsentgelte	0,00	0	0	0	0	0
F 6	+	Kostenerstattungen und Kostenumlagen	0,00	0	0	0	0	0
F 7	+	Sonstige laufende Einzahlungen	1.150,00	1.000	1.000	1.000	1.000	1.000
F 8	=	Summe der laufenden Einzahlungen aus Verwaltungstätigkeit (Summe F 1 bis F 7)	1.150,00	1.000	1.000	1.000	1.000	1.000
F 9	-	Personal- und Versorgungsauszahlungen	1.460,00	1.460	1.460	1.460	1.460	1.460
F 10	-	Auszahlungen für Sach- und Dienstleistungen	291,97	650	650	650	650	650
F 11	-	* nicht besetzt *	0,00	0	0	0	0	0
F 12	-	Zuwendungen, Umlagen und sonstige Transferauszahlungen	1.900,00	1.500	1.500	1.500	1.500	1.500
F 13	-	Auszahlungen der sozialen Sicherung	0,00	0	0	0	0	0
F 14	-	Sonstige laufende Auszahlungen	1.810,44	5.000	5.000	5.000	5.000	5.000
F 15	=	Summe der laufenden Auszahlungen aus Verwaltungstätigkeit (Summe F 9 bis F 14)	5.462,41	8.610	8.610	8.610	8.610	8.610
F 16	=	Saldo der laufenden Ein- und Auszahlungen aus Verwaltungstätigkeit	-4.312,41	-7.610	-7.610	-7.610	-7.610	-7.610
F 17	+	Zinseinzahlungen und sonstige Finanzeinzahlungen	0,00	0	0	0	0	0
F 18	-	Zinsauszahlungen und sonstige Finanzauszahlungen	0,00	0	0	0	0	0
F 19	=	Saldo der Zins- und der sonstigen Finanzein- und -auszahlungen	0,00	0	0	0	0	0
F 20	=	Saldo der ordentlichen Ein- und Auszahlungen (Summe F 16 + F 19)	-4.312,41	-7.610	-7.610	-7.610	-7.610	-7.610
F 21		Saldo der außerordentlichen Ein- und Auszahlungen	0,00	0	0	0	0	0
F 22	=	Saldo der Ein- und Auszahlungen aus internen Leistungsbeziehungen	-3.568,20	-4.500	-4.500	-4.500	-4.500	-4.500
F 23	=	Summe der ordentlichen und außerordentlichen Ein- und Auszahlungen (Summe F 21 + F 22)	-7.880,61	-12.110	-12.110	-12.110	-12.110	-12.110
F 24	+	Einzahlungen aus Investitionszuwendungen	0,00	0	0	0	0	0
F 25	+	Einzahlungen aus Beiträgen und ähnlichen Entgelten	0,00	0	0	0	0	0
F 26	+	Sonstige Investitionseinzahlungen	0,00	0	0	0	0	0
F 27	=	Summe der Einzahlungen aus Investitionstätigkeit (Summe F 24 bis F 26)	0,00	0	0	0	0	0
F 28	-	Auszahlungen für immaterielle Vermögensgegenstände	0,00	0	0	0	0	0
F 29	-	Auszahlungen für Sachanlagen	0,00	0	0	0	0	0
F 30	-	Auszahlungen für Finanzanlagen	0,00	0	0	0	0	0
F 31	-	Sonstige Investitionsauszahlungen	0,00	0	0	0	0	0
F 32	=	Summe der Auszahlungen aus Investitionstätigkeit (Summe F 28 bis F 31)	0,00	0	0	0	0	0
F 33	=	Saldo der Ein- und Auszahlungen aus Investitionstätigkeit (Saldo F 27 und F 32)	0,00	0	0	0	0	0
F 34	=	Finanzmittelüberschuss /-fehlbetrag des Teilhaushalts (Summe F 23 + F 33)	-7.880,61	-12.110	-12.110	-12.110	-12.110	-12.110

Teilfinanzhaushalt 2026

Gemeinde: 02 OG Boden

Teilhaushalt 02 Schule und Kultur, Soziales und Jugend, Gesundheit und Sport
Leistung 36550 Förderung anderer Träger

Ifd. Nr.	Teilfinanzhaushalt		Ergebnis des Haushaltsvorjahres	Ansätze des Haushaltsvorjahres einschl. Nachträge	Ansatz des Haushaltsjahres	Planungsdaten des Haushaltsfolgejahres	Planungsdaten des zweiten Haushaltsfolgejahres	Planungsdaten des dritten Haushaltsfolgejahres
			2024	2025	2026	2027	2028	2029
			in €	in €	in €	in €	in €	in €
F 1	+	Steuern und ähnliche Abgaben	0,00	0	0	0	0	0
F 2	+	Zuwendungen, allgemeine Umlagen und sonstige Transfereinzahlungen	0,00	0	0	0	0	0
F 3	+	Einzahlungen der sozialen Sicherung	0,00	0	0	0	0	0
F 4	+	Öffentlich-rechtliche Leistungsentgelte	0,00	0	0	0	0	0
F 5	+	Privatrechtliche Leistungsentgelte	0,00	0	0	0	0	0
F 6	+	Kostenerstattungen und Kostenumlagen	0,00	0	0	0	0	0
F 7	+	Sonstige laufende Einzahlungen	0,00	0	0	0	0	0
F 8	=	Summe der laufenden Einzahlungen aus Verwaltungstätigkeit (Summe F 1 bis F 7)	0,00	0	0	0	0	0
F 9	-	Personal- und Versorgungsauszahlungen	0,00	0	0	0	0	0
F 10	-	Auszahlungen für Sach- und Dienstleistungen	0,00	0	0	0	0	0
F 11	-	* nicht besetzt *	0,00	0	0	0	0	0
F 12	-	Zuwendungen, Umlagen und sonstige Transferauszahlungen	40.276,68	52.000	87.000	60.000	65.000	65.000
F 13	-	Auszahlungen der sozialen Sicherung	0,00	0	0	0	0	0
F 14	-	Sonstige laufende Auszahlungen	11.178,55	10.000	18.000	12.000	0	0
F 15	=	Summe der laufenden Auszahlungen aus Verwaltungstätigkeit (Summe F 9 bis F 14)	51.455,23	62.000	105.000	72.000	65.000	65.000
F 16	=	Saldo der laufenden Ein- und Auszahlungen aus Verwaltungstätigkeit	-51.455,23	-62.000	-105.000	-72.000	-65.000	-65.000
F 17	+	Zinseinzahlungen und sonstige Finanzeinzahlungen	0,00	0	0	0	0	0
F 18	-	Zinsauszahlungen und sonstige Finanzauszahlungen	0,00	0	0	0	0	0
F 19	=	Saldo der Zins- und der sonstigen Finanzein- und -auszahlungen	0,00	0	0	0	0	0
F 20	=	Saldo der ordentlichen Ein- und Auszahlungen (Summe F 16 + F 19)	-51.455,23	-62.000	-105.000	-72.000	-65.000	-65.000
F 21		Saldo der außerordentlichen Ein- und Auszahlungen	0,00	0	0	0	0	0
F 22		Saldo der Ein- und Auszahlungen aus internen Leistungsbeziehungen	0,00	0	0	0	0	0
F 23	=	Summe der ordentlichen und außerordentlichen Ein- und Auszahlungen (Summe F 21 + F 22)	-51.455,23	-62.000	-105.000	-72.000	-65.000	-65.000
F 24	+	Einzahlungen aus Investitionszuwendungen	0,00	190.000	0	0	0	0
F 25	+	Einzahlungen aus Beiträgen und ähnlichen Entgelten	0,00	0	0	0	0	0
F 26	+	Sonstige Investitionseinzahlungen	0,00	0	0	0	0	0
F 27	=	Summe der Einzahlungen aus Investitionstätigkeit (Summe F 24 bis F 26)	0,00	190.000	0	0	0	0
F 28	-	Auszahlungen für immaterielle Vermögensgegenstände	113.725,69	39.000	0	0	0	0
F 29	-	Auszahlungen für Sachanlagen	0,00	150.000	10.000	0	0	0
F 30	-	Auszahlungen für Finanzanlagen	0,00	0	0	0	0	0
F 31	-	Sonstige Investitionsauszahlungen	0,00	0	0	0	0	0
F 32	=	Summe der Auszahlungen aus Investitionstätigkeit (Summe F 28 bis F 31)	113.725,69	189.000	10.000	0	0	0
F 33	=	Saldo der Ein- und Auszahlungen aus Investitionstätigkeit (Saldo F 27 und F 32)	-113.725,69	1.000	-10.000	0	0	0
F 34	=	Finanzmittelüberschuss /-fehlbetrag des Teilhaushalts (Summe F 23 + F 33)	-165.180,92	-61.000	-115.000	-72.000	-65.000	-65.000

Teilfinanzhaushalt 2026

Gemeinde: 02 OG Boden

Teilhaushalt 02 Schule und Kultur, Soziales und Jugend, Gesundheit und Sport
Leistung 36600 Einrichtungen der Jugendarbeit

Ifd. Nr.	Teilfinanzhaushalt		Ergebnis des Haushaltsvorjahres	Ansätze des Haushaltsvorjahres einschl. Nachträge	Ansatz des Haushaltsjahres	Planungsdaten des Haushaltsfolgejahres	Planungsdaten des zweiten Haushaltsfolgejahres	Planungsdaten des dritten Haushaltsfolgejahres
			2024	2025	2026	2027	2028	2029
			in €	in €	in €	in €	in €	in €
F 1	+	Steuern und ähnliche Abgaben	0,00	0	0	0	0	0
F 2	+	Zuwendungen, allgemeine Umlagen und sonstige Transfereinzahlungen	0,00	0	0	0	0	0
F 3	+	Einzahlungen der sozialen Sicherung	0,00	0	0	0	0	0
F 4	+	Öffentlich-rechtliche Leistungsentgelte	0,00	0	0	0	0	0
F 5	+	Privatrechtliche Leistungsentgelte	0,00	0	0	0	0	0
F 6	+	Kostenerstattungen und Kostenumlagen	0,00	0	0	0	0	0
F 7	+	Sonstige laufende Einzahlungen	0,00	0	0	0	0	0
F 8	=	Summe der laufenden Einzahlungen aus Verwaltungstätigkeit (Summe F 1 bis F 7)	0,00	0	0	0	0	0
F 9	-	Personal- und Versorgungsauszahlungen	0,00	0	0	0	0	0
F 10	-	Auszahlungen für Sach- und Dienstleistungen	5.024,42	4.870	4.870	4.870	4.870	4.870
F 11	-	* nicht besetzt *	0,00	0	0	0	0	0
F 12	-	Zuwendungen, Umlagen und sonstige Transferauszahlungen	0,00	0	0	0	0	0
F 13	-	Auszahlungen der sozialen Sicherung	0,00	0	0	0	0	0
F 14	-	Sonstige laufende Auszahlungen	0,00	0	0	0	0	0
F 15	=	Summe der laufenden Auszahlungen aus Verwaltungstätigkeit (Summe F 9 bis F 14)	5.024,42	4.870	4.870	4.870	4.870	4.870
F 16	=	Saldo der laufenden Ein- und Auszahlungen aus Verwaltungstätigkeit	-5.024,42	-4.870	-4.870	-4.870	-4.870	-4.870
F 17	+	Zinseinzahlungen und sonstige Finanzeinzahlungen	0,00	0	0	0	0	0
F 18	-	Zinsauszahlungen und sonstige Finanzauszahlungen	0,00	0	0	0	0	0
F 19	=	Saldo der Zins- und der sonstigen Finanzein- und -auszahlungen	0,00	0	0	0	0	0
F 20	=	Saldo der ordentlichen Ein- und Auszahlungen (Summe F 16 + F 19)	-5.024,42	-4.870	-4.870	-4.870	-4.870	-4.870
F 21		Saldo der außerordentlichen Ein- und Auszahlungen	0,00	0	0	0	0	0
F 22		Saldo der Ein- und Auszahlungen aus internen Leistungsbeziehungen	-2.605,73	-6.000	-6.000	-6.000	-6.000	-6.000
F 23	=	Summe der ordentlichen und außerordentlichen Ein- und Auszahlungen (Summe F 21 + F 22)	-7.630,15	-10.870	-10.870	-10.870	-10.870	-10.870
F 24	+	Einzahlungen aus Investitionszuwendungen	0,00	0	0	0	0	0
F 25	+	Einzahlungen aus Beiträgen und ähnlichen Entgelten	0,00	0	0	0	0	0
F 26	+	Sonstige Investitionseinzahlungen	0,00	0	0	0	0	0
F 27	=	Summe der Einzahlungen aus Investitionstätigkeit (Summe F 24 bis F 26)	0,00	0	0	0	0	0
F 28	-	Auszahlungen für immaterielle Vermögensgegenstände	0,00	0	0	0	0	0
F 29	-	Auszahlungen für Sachanlagen	0,00	30.000	35.000	0	0	0
F 30	-	Auszahlungen für Finanzanlagen	0,00	0	0	0	0	0
F 31	-	Sonstige Investitionsauszahlungen	0,00	0	0	0	0	0
F 32	=	Summe der Auszahlungen aus Investitionstätigkeit (Summe F 28 bis F 31)	0,00	30.000	35.000	0	0	0
F 33	=	Saldo der Ein- und Auszahlungen aus Investitionstätigkeit (Saldo F 27 und F 32)	0,00	-30.000	-35.000	0	0	0
F 34	=	Finanzmittelüberschuss /-fehlbetrag des Teilhaushalts (Summe F 23 + F 33)	-7.630,15	-40.870	-45.870	-10.870	-10.870	-10.870

Teilhaushalt 3

- Gestaltung Umwelt -

Der Teilhaushalt 3 umfasst die folgenden Produkte:

51100 Räumliche Planungs- und Entwicklungsmaßnahmen

Produktbeschreibung: Aufstellungs- und Änderungsverfahren von Bebauungsplänen, Vorhaben- und Erschließungspläne, Abrundungs- und Außenbereichssatzungen, Landesplanung und Dorfentwicklung
Ziele: Sicherstellung einer nachhaltigen baulichen und verkehrlichen Entwicklung, Erhalt der Planungshoheit, Festlegung von Gestaltungskriterien, Sicherung gleichwertiger Lebensverhältnisse
Zielgruppen: GrundstückseigentümerInnen, Gewerbebetriebe, Allgemeinheit
Auftragsgrundlagen: Gesetze, Ratsbeschlüsse
Produktverantwortung: Ortsbürgermeister
Kennzahlen: Noch nicht definiert

51130 Dorferneuerung, Städtebauförderung

Produktbeschreibung: Förderung öffentlicher und privater Maßnahmen, Dorf-, Entwicklungs- und Ortsverschönerungsmaßnahmen
Ziele: Erhaltung, Erneuerung und Nutzung historischer Bausubstanz in den Ortskernen, Dorfverschönerung, Dorfentwicklung unter Beachtung der demografischen Entwicklung
Zielgruppen: GrundstückseigentümerInnen, Gewerbebetriebe, Allgemeinheit
Auftragsgrundlagen: Gesetze, Ratsbeschlüsse
Produktverantwortung: Ortsbürgermeister
Kennzahlen: Noch nicht definiert

53101 Photovoltaik- und Windenergieanlagen

Produktbeschreibung: Erzeugung erneuerbarer Energien
Ziele: Wirtschaftliche Betätigung zum Zweck der Gewinnerzielung, Sicherung der Versorgung, CO²-Reduzierung
Zielgruppen: Allgemeinheit, Stromversorgungsunternehmen
Auftragsgrundlagen: Gesetze, Ratsbeschlüsse
Produktverantwortung: Ortsbürgermeister
Kennzahlen: Noch nicht definiert

54100 Gemeindestraßen

Produktbeschreibung: Bereitstellung und Unterhaltung von Gemeindestraßen, Straßenbeleuchtung, Verkehrsausstattung, ÖPNV-Einrichtungen, Straßenoberflächenentwässerung
Ziele: Schaffung und Erhaltung von Verkehrsinfrastruktur, Aufrechterhaltung der Verkehrssicherheit
Zielgruppen: Allgemeinheit, GrundstückseigentümerInnen
Auftragsgrundlagen: Gesetze, Ratsbeschlüsse, organisatorische Regelungen
Produktverantwortung: Ortsbürgermeister
Kennzahlen: Noch nicht definiert

54510 Kommunale Straßenreinigung, kommunaler Winterdienst

Produktbeschreibung:	Reinigen sowie Räumen und Streuen der Fahrbahnen, Radwege, Gehwege sowie der öffentlichen Plätze, soweit nicht auf Dritte übertragen
Ziele:	Gewährleistung der Verkehrssicherheit
Zielgruppen:	GrundstückseigentümerInnen, Allgemeinheit
Auftragsgrundlagen:	Gesetze, Satzungen
Produktverantwortung:	Ortsbürgermeister
Kennzahlen:	Noch nicht definiert

55110 Öffentliches Grün, Landschaftsbau

Produktbeschreibung:	Bereitstellung und Unterhaltung von öffentlichen Grünflächen und Parkanlagen
Ziele:	Ortsbildpflege, Erholung im Wohn- und Arbeitsumfeld, Verbesserung der sozialen und wirtschaftlichen Standortqualität
Zielgruppen:	EinwohnerInnen, Allgemeinheit
Auftragsgrundlagen:	Ratsbeschlüsse, organisatorische Regelungen
Produktverantwortung:	Ortsbürgermeister
Kennzahlen:	Noch nicht definiert

55120 Sonstige Erholungseinrichtungen

Produktbeschreibung:	Bereitstellung und Unterhaltung von Naherholungsgebieten, Naturparks, Wanderwegen, Lehrpfaden, Trimpfpfaden, Radwegen, Reitwegen, Grillplätzen, Grillhütten u. a.
Ziele:	Förderung der Freizeitgestaltung und Naherholung, Verbesserung der sozialen und wirtschaftlichen Standortqualität
Zielgruppen:	EinwohnerInnen, Allgemeinheit
Auftragsgrundlagen:	Ratsbeschlüsse, organisatorische Regelungen
Produktverantwortung:	Ortsbürgermeister
Kennzahlen:	Noch nicht definiert

55210 Gewässerunterhaltung

Produktbeschreibung:	Unterhaltung der öffentlichen Gewässer sowie Bereitstellung, Unterhaltung und Betrieb von wasserbaulichen Anlagen
Ziele:	Erhalt der Gewässer, Hochwasserschutz
Zielgruppen:	EinwohnerInnen, Allgemeinheit
Auftragsgrundlagen:	Ratsbeschlüsse, organisatorische Regelungen
Produktverantwortung:	Ortsbürgermeister
Kennzahlen:	Noch nicht definiert

55310 Friedhofswesen (Friedhofsanlagen, einschließlich Friedwald)

Produktbeschreibung:	Unterhaltung und Bewirtschaftung der Friedhöfe, Bestattungen
Ziele:	Bereitstellung, Pflege und Unterhaltung der Friedhofsanlagen, innere Erschließungswege und Grabfelder, Vorhaltung und zur Verfügung stellen von Leichenhallen
Zielgruppen:	EinwohnerInnen, NutzerInnen, Allgemeinheit
Auftragsgrundlagen:	Gesetze, Satzungen, Ratsbeschlüsse
Produktverantwortung:	Ortsbürgermeister
Kennzahlen:	Noch nicht definiert

55510 Kommunale Forstwirtschaft

Produktbeschreibung:	Pflege und Bewirtschaftung des gemeindeeigenen Waldes sowie Maßnahmen zur Förderung einer naturverträglichen Erholungs- bzw. Freizeitnutzung
Ziele:	Erzielung eines wirtschaftlichen Nutzens unter Beachtung der Schutz- und Erholungsfunktion des Waldes, Biotop- und Artenschutz, Erhalt von Wildbeständen
Zielgruppen:	EinwohnerInnen, Allgemeinheit, Jagdausübungsberechtigte
Auftragsgrundlagen:	Gesetze, Ratsbeschlüsse, Wirtschaftspläne, Verträge
Produktverantwortung:	Ortsbürgermeister, Revierförster
Kennzahlen:	Noch nicht definiert

55590 Feldwege, Landwirtschaftswege, Wirtschaftswege

Produktbeschreibung:	Bereitstellung und Unterhaltung von Feld-, Landwirtschafts- und Wirtschaftswegen
Ziele:	Bedarfsgerechtes Angebot, Aufrechterhaltung der Verkehrssicherungspflicht
Zielgruppen:	GrundstückseigentümerInnen, Allgemeinheit
Auftragsgrundlagen:	Gesetze, Ratsbeschlüsse
Produktverantwortung:	Ortsbürgermeister
Kennzahlen:	Noch nicht definiert

57110 Kommunale Wirtschaftsförderung

Produktbeschreibung:	Verbesserung der Standortfaktoren für Industrie, Handel und Gewerbe, Vermarktung von Gewerbeflächen, Kontaktpflege
Ziele:	Neuansiedlung, Stärkung der Wirtschaftskraft heimischer Betriebe, Sicherung und Schaffung von Arbeitsplätzen, Attraktivitätssteigerung der Ortsgemeinde
Zielgruppen:	Gewerbebetriebe
Auftragsgrundlagen:	Daseinsvorsorge
Produktverantwortung:	Ortsbürgermeister
Kennzahlen:	Noch nicht definiert

57312 Mehrzweckhallen, Mehrzweckhäuser, Stadthallen, Dorfgemeinschaftshäuser, Bürgerhäuser

Produktbeschreibung:	Unterhaltung und Bewirtschaftung der Grundstücke, der baulichen Anlagen und der Einrichtungen
Ziele:	Förderung der Dorfgemeinschaft
Zielgruppen:	EinwohnerInnen, BesucherInnen
Auftragsgrundlagen:	Daseinsvorsorge
Produktverantwortung:	Ortsbürgermeister
Kennzahlen:	Noch nicht definiert

57318 Sonstige allgemeine öffentliche Einrichtungen

Produktbeschreibung:	Glocken, Uhrenanlagen, Anschlagsäulen, Plakattafeln und sonstige Werbeeinrichtungen, Toilettenanlagen
Ziele:	Betriebsgewährleistung, Erzielung von Erträgen, Bereitstellung öffentlicher Toilettenanlagen
Zielgruppen:	EinwohnerInnen, BesucherInnen, Gewerbebetriebe
Auftragsgrundlagen:	Daseinsvorsorge
Produktverantwortung:	Ortsbürgermeister
Kennzahlen:	Noch nicht definiert

Allgemeines, Haushaltsvermerke

Der Teilhaushalt besteht aus einem Teilergebnishaushalt und einem Teilfinanzhaushalt.

Der Teilergebnishaushalt 3 bildet mit Ausnahme der Abschreibungen, der Rückstellungen, der Wertberichtigungen, der Verluste aus Abgängen sowie der internen Leistungsverrechnungen eine Bewirtschaftungseinheit. Alle Ansätze sind gegenseitig deckungsfähig (Deckungskreis 300).

Bei Inanspruchnahme der gegenseitigen Deckungsfähigkeit im Teilergebnishaushalt gilt die Deckungsfähigkeit auch für entsprechende Ansätze für Auszahlungen im Teilfinanzhaushalt.

Die Ansätze für Auszahlungen aus Investitionstätigkeit werden innerhalb des Teilfinanzhaushalts ebenfalls für gegenseitig deckungsfähig erklärt (Deckungskreis 350). Darüber hinaus bilden die investiven Deckungskreise über die Teilhaushalte hinaus für den gesamten Haushalt eine Bewirtschaftungseinheit, die im Wege der gegenseitigen Deckungsfähigkeit, in Fällen in denen die Deckungskreismittel eines Teilhaushaltes nicht ausreichen, ausnahmsweise in Abstimmung mit der Finanzabteilung, in Anspruch genommen werden kann.

Die Abschreibungen bilden über den Teilhaushalt hinaus für den gesamten Haushalt eine Bewirtschaftungseinheit (Deckungskreis 890); das gleiche gilt für die Rückstellungen (870), Wertberichtigungen (891) sowie für die Verluste aus Abgängen (892).

Mehrerträge aus internen Leistungsverrechnungen berechtigen über den Teilhaushalt hinaus für den gesamten Haushalt zu den entsprechenden Mehraufwendungen bei den internen Leistungsverrechnungen (Deckungskreis 900).

Teilergebnishaushalt 2026

Gemeinde: 02 OG Boden

Teilhaushalt 03 Gestaltung Umwelt

Ifd. Nr.	Teilergebnishaushalt		Ergebnis des Haushaltsvorjahres	Ansätze des Haushaltsvorjahres einschl. Nachträge	Ansatz des Haushaltsjahres	Planungsdaten des Haushaltsfolgejahres	Planungsdaten des zweiten Haushaltsfolgejahres	Planungsdaten des dritten Haushaltsfolgejahres
			2024	2025	2026	2027	2028	2029
			in €	in €	in €	in €	in €	in €
E 1	+	Steuern und ähnliche Abgaben	0,00	0	0	0	0	0
E 2	+	Zuwendungen, allgemeine Umlagen und sonstige Transfererträge	25.562,00	25.875	26.165	25.245	25.165	25.165
E 3	+	Erträge der sozialen Sicherung	0,00	0	0	0	0	0
E 4	+	Öffentlich-rechtliche Leistungsentgelte	137.082,29	129.030	103.030	103.020	43.560	43.560
E 5	+	Privatrechtliche Leistungsentgelte	51.009,36	24.057	23.731	23.731	23.731	23.731
E 6	+	Kostenerstattungen und Kostenumlagen	5.619,26	6.500	1.500	1.500	1.500	1.500
E 7	+	Sonstige laufende Erträge	26.713,32	22.600	21.600	21.600	21.600	21.600
E 8	=	Summe der laufenden Erträge aus Verwaltungstätigkeit (Summe E 1 bis E 7)	245.986,23	208.062	176.026	175.096	115.556	115.556
E 9	-	Personal- und Versorgungsaufwendungen	0,00	0	0	0	0	0
E 10	-	Aufwendungen für Sach- und Dienstleistungen	202.027,63	255.800	258.790	171.790	169.790	169.790
E 11	-	Abschreibungen	243.621,08	240.366	245.656	242.260	145.620	142.280
E 12	-	Zuwendungen, Umlagen und sonstige Transferaufwendungen	0,00	0	0	0	0	0
E 13	-	Aufwendungen der sozialen Sicherung	0,00	0	0	0	0	0
E 14	-	Sonstige laufenden Aufwendungen	29.423,31	67.350	111.690	5.690	5.690	5.690
E 15	=	Summe der laufenden Aufwendungen aus Verwaltungstätigkeit (Summe E 9 bis E 14)	475.072,02	563.516	616.136	419.740	321.100	317.760
E 16	=	Laufendes Ergebnis aus Verwaltungstätigkeit (Saldo E 8 und E 15)	-229.085,79	-355.454	-440.110	-244.644	-205.544	-202.204
E 17	+	Zinserträge und sonstige Finanzerträge	18,94	0	0	0	0	0
E 18	-	Zinsaufwendungen und sonstige Finanzaufwendungen	0,00	0	0	0	0	0
E 19	=	Saldo der Zins- und sonstigen Finanzerträge und -aufwendungen (Saldo E 17 und E 18)	18,94	0	0	0	0	0
E 20	=	Ordentliches Ergebnis (Summe E 16 bis E 19)	-229.066,85	-355.454	-440.110	-244.644	-205.544	-202.204
E 21		Außerordentliches Ergebnis	0,00	0	0	0	0	0
E 22		Saldo aus internen Leistungsbeziehungen	-51.105,09	-49.000	-49.000	-49.000	-49.000	-49.000
E 23	=	Jahresergebnis (Jahresüberschuss / Jahresfehlbetrag) des Teilhaushalts (Summe E 20 bis E 22)	-280.171,94	-404.454	-489.110	-293.644	-254.544	-251.204

Teilfinanzhaushalt 2026

Gemeinde: 02 OG Boden

Teilhaushalt 03 Gestaltung Umwelt

fd. Nr.	Teilfinanzhaushalt		Ergebnis des Haushaltsvorjahres	Ansätze des Haushaltsvorjahres einschl. Nachträge	Ansatz des Haushaltsjahres	Planungsdaten des Haushaltsfolgejahres	Planungsdaten des zweiten Haushaltsfolgejahres	Planungsdaten des dritten Haushaltsfolgejahres
			2024	2025	2026	2027	2028	2029
			in €	in €	in €	in €	in €	in €
F 1	+	Steuern und ähnliche Abgaben	0,00	0	0	0	0	0
F 2	+	Zuwendungen, allgemeine Umlagen und sonstige Transfereinzahlungen	7.085,00	7.085	7.085	7.085	7.085	7.085
F 3	+	Einzahlungen der sozialen Sicherung	0,00	0	0	0	0	0
F 4	+	Öffentlich-rechtliche Leistungsentgelte	40.876,29	33.300	7.300	7.300	7.300	7.300
F 5	+	Privatrechtliche Leistungsentgelte	51.821,29	24.057	23.731	23.731	23.731	23.731
F 6	+	Kostenerstattungen und Kostenumlagen	5.545,26	6.500	1.500	1.500	1.500	1.500
F 7	+	Sonstige laufende Einzahlungen	22.290,68	22.600	21.600	21.600	21.600	21.600
F 8	=	Summe der laufenden Einzahlungen aus Verwaltungstätigkeit (Summe F 1 bis F 7)	127.618,52	93.542	61.216	61.216	61.216	61.216
F 9	-	Personal- und Versorgungsauszahlungen	0,00	0	0	0	0	0
F 10	-	Auszahlungen für Sach- und Dienstleistungen	201.003,19	255.800	258.790	171.790	169.790	169.790
F 11	-	* nicht besetzt *	0,00	0	0	0	0	0
F 12	-	Zuwendungen, Umlagen und sonstige Transferauszahlungen	0,00	0	0	0	0	0
F 13	-	Auszahlungen der sozialen Sicherung	0,00	0	0	0	0	0
F 14	-	Sonstige laufende Auszahlungen	15.202,11	67.350	111.690	5.690	5.690	5.690
F 15	=	Summe der laufenden Auszahlungen aus Verwaltungstätigkeit (Summe F 9 bis F 14)	216.205,30	323.150	370.480	177.480	175.480	175.480
F 16	=	Saldo der laufenden Ein- und Auszahlungen aus Verwaltungstätigkeit	-88.586,78	-229.608	-309.264	-116.264	-114.264	-114.264
F 17	+	Zinseinzahlungen und sonstige Finanzeinzahlungen	18,94	0	0	0	0	0
F 18	-	Zinsauszahlungen und sonstige Finanzauszahlungen	0,00	0	0	0	0	0
F 19	=	Saldo der Zins- und der sonstigen Finanzein- und -auszahlungen	18,94	0	0	0	0	0
F 20	=	Saldo der ordentlichen Ein- und Auszahlungen (Summe F 16 + F 19)	-88.567,84	-229.608	-309.264	-116.264	-114.264	-114.264
F 21		Saldo der außerordentlichen Ein- und Auszahlungen	0,00	0	0	0	0	0
F 22	=	Saldo der Ein- und Auszahlungen aus internen Leistungsbeziehungen	-51.105,09	-49.000	-49.000	-49.000	-49.000	-49.000
F 23	=	Summe der ordentlichen und außerordentlichen Ein- und Auszahlungen (Summe F 21 + F 22)	-139.672,93	-278.608	-358.264	-165.264	-163.264	-163.264
F 24	+	Einzahlungen aus Investitionszuwendungen	3.373,51	48.000	17.000	0	0	0
F 25	+	Einzahlungen aus Beiträgen und ähnlichen Entgelten	0,00	0	0	900.000	200.000	100.000
F 26	+	Sonstige Investitionseinzahlungen	81.208,57	0	0	1.000.000	400.000	400.000
F 27	=	Summe der Einzahlungen aus Investitionstätigkeit (Summe F 24 bis F 26)	84.582,08	48.000	17.000	1.900.000	600.000	500.000
F 28	-	Auszahlungen für immaterielle Vermögensgegenstände	18.692,40	0	0	0	0	0
F 29	-	Auszahlungen für Sachanlagen	433.698,55	306.000	350.000	1.315.000	50.000	0
F 30	-	Auszahlungen für Finanzanlagen	0,00	0	1.000	0	0	0
F 31	-	Sonstige Investitionsauszahlungen	75.578,57	50.000	25.500	25.000	0	0
F 32	=	Summe der Auszahlungen aus Investitionstätigkeit (Summe F 28 bis F 31)	527.969,52	356.000	376.500	1.340.000	50.000	0
F 33	=	Saldo der Ein- und Auszahlungen aus Investitionstätigkeit (Saldo F 27 und F 32)	-443.387,44	-308.000	-359.500	560.000	550.000	500.000
F 34	=	Finanzmittelüberschuss /-fehlbetrag des Teilhaushalts (Summe F 23 + F 33)	-583.060,37	-586.608	-717.764	394.736	386.736	336.736

Produktorientierte Darstellung des

Teilergebnishaushaltes 3

Teilfinanzhaushaltes 3

und

Darstellung der einzelnen

Produktsachkonten

Teilergebnishaushalt 2026

Gemeinde: 02 OG Boden

Teilhaushalt 03 Gestaltung Umwelt
Leistung 51100 Räumliche Planungs- und Entwicklungsmaßnahmen

Ifd. Nr.	Teilergebnishaushalt		Ergebnis des Haushaltsvorjahres	Ansätze des Haushaltsvorjahres einschl. Nachträge	Ansatz des Haushaltsjahres	Planungsdaten des Haushaltsfolgejahres	Planungsdaten des zweiten Haushaltsfolgejahres	Planungsdaten des dritten Haushaltsfolgejahres
			2024	2025	2026	2027	2028	2029
			in €	in €	in €	in €	in €	in €
E 1	+	Steuern und ähnliche Abgaben	0,00	0	0	0	0	0
E 2	+	Zuwendungen, allgemeine Umlagen und sonstige Transfererträge	0,00	0	0	0	0	0
E 3	+	Erträge der sozialen Sicherung	0,00	0	0	0	0	0
E 4	+	Öffentlich-rechtliche Leistungsentgelte	0,00	0	0	0	0	0
E 5	+	Privatrechtliche Leistungsentgelte	0,00	0	0	0	0	0
E 6	+	Kostenerstattungen und Kostenumlagen	0,00	0	0	0	0	0
E 7	+	Sonstige laufende Erträge	0,00	0	0	0	0	0
E 8	=	Summe der laufenden Erträge aus Verwaltungstätigkeit (Summe E 1 bis E 7)	0,00	0	0	0	0	0
E 9	-	Personal- und Versorgungsaufwendungen	0,00	0	0	0	0	0
E 10	-	Aufwendungen für Sach- und Dienstleistungen	0,00	0	0	0	0	0
E 11	-	Abschreibungen	0,00	0	0	0	0	0
E 12	-	Zuwendungen, Umlagen und sonstige Transferaufwendungen	0,00	0	0	0	0	0
E 13	-	Aufwendungen der sozialen Sicherung	0,00	0	0	0	0	0
E 14	-	Sonstige laufende Aufwendungen	10.938,23	60.000	86.000	0	0	0
		<i>56255000 Aufwendungen für die Erstellung von Bebauungsplänen</i>	<i>10.938,23</i>	<i>10.000</i>	<i>36.000</i>	<i>0</i>	<i>0</i>	<i>0</i>
		<i>- B-Plan Mühlweg II (16.000 Euro)</i>						
		<i>- B-Plan Gewerbegebiet Schüttenwiese (20.000 Euro)</i>						
		<i>56256000 Aufwendungen für Durchführung von Umlegungsverfahren</i>	<i>0,00</i>	<i>50.000</i>	<i>50.000</i>	<i>0</i>	<i>0</i>	<i>0</i>
		<i>- Umlegungsverfahren Mühlweg II</i>						
E 15	=	Summe der laufenden Aufwendungen aus Verwaltungstätigkeit (Summe E 9 bis E 14)	10.938,23	60.000	86.000	0	0	0
E 16	=	Laufendes Ergebnis aus Verwaltungstätigkeit (Saldo E 8 und E 15)	-10.938,23	-60.000	-86.000	0	0	0
E 17	+	Zinserträge und sonstige Finanzerträge	0,00	0	0	0	0	0
E 18	-	Zinsaufwendungen und sonstige Finanzaufwendungen	0,00	0	0	0	0	0
E 19	=	Saldo der Zins -und sonstigen Finanzerträge und -aufwendungen (Saldo E 17 und E 18)	0,00	0	0	0	0	0
E 20	=	Ordentliches Ergebnis (Summe E 16 bis E 19)	-10.938,23	-60.000	-86.000	0	0	0
E 21		Außerordentliches Ergebnis	0,00	0	0	0	0	0
E 22		Saldo aus internen Leistungsbeziehungen	0,00	0	0	0	0	0
E 23	=	Jahresergebnis (Jahresüberschuss / Jahresfehlbetrag) des Teilhaushalts (Summe E 20 bis E 22)	-10.938,23	-60.000	-86.000	0	0	0

Teilergebnishaushalt 2026

Gemeinde: 02 OG Boden

Teilhaushalt 03 Gestaltung Umwelt
Leistung 51150 Planung Umweltschutz

Ifd. Nr.	Teilergebnishaushalt		Ergebnis des Haushaltsvorvorjahres	Ansätze des Haushaltsvorjahres einschl. Nachträge	Ansatz des Haushaltsjahres	Planungsdaten des Haushaltsfolgejahres	Planungsdaten des zweiten Haushaltsfolgejahres	Planungsdaten des dritten Haushaltsfolgejahres
			2024	2025	2026	2027	2028	2029
			in €	in €	in €	in €	in €	in €
E 1	+	Steuern und ähnliche Abgaben	0,00	0	0	0	0	0
E 2	+	Zuwendungen, allgemeine Umlagen und sonstige Transfererträge	0,00	0	0	0	0	0
E 3	+	Erträge der sozialen Sicherung	0,00	0	0	0	0	0
E 4	+	Öffentlich-rechtliche Leistungsentgelte	0,00	0	0	0	0	0
E 5	+	Privatrechtliche Leistungsentgelte	0,00	0	0	0	0	0
E 6	+	Kostenerstattungen und Kostenumlagen	0,00	0	0	0	0	0
E 7	+	Sonstige laufende Erträge	0,00	0	0	0	0	0
E 8	=	Summe der laufenden Erträge aus Verwaltungstätigkeit (Summe E 1 bis E 7)	0,00	0	0	0	0	0
E 9	-	Personal- und Versorgungsaufwendungen	0,00	0	0	0	0	0
E 10	-	Aufwendungen für Sach- und Dienstleistungen	0,00	0	0	0	0	0
E 11	-	Abschreibungen	0,00	0	0	0	0	0
E 12	-	Zuwendungen, Umlagen und sonstige Transferaufwendungen	0,00	0	0	0	0	0
E 13	-	Aufwendungen der sozialen Sicherung	0,00	0	0	0	0	0
E 14	-	Sonstige laufende Aufwendungen	0,00	0	20.000	0	0	0
		<i>56250000 Sachverständigen-, Gerichts- und ähnliche Aufwendungen</i>	<i>0,00</i>	<i>0</i>	<i>20.000</i>	<i>0</i>	<i>0</i>	<i>0</i>
		<i>Energetische Stadtsanierung (KfW 432)</i>						
E 15	=	Summe der laufenden Aufwendungen aus Verwaltungstätigkeit (Summe E 9 bis E 14)	0,00	0	20.000	0	0	0
E 16	=	Laufendes Ergebnis aus Verwaltungstätigkeit (Saldo E 8 und E 15)	0,00	0	-20.000	0	0	0
E 17	+	Zinserträge und sonstige Finanzerträge	0,00	0	0	0	0	0
E 18	-	Zinsaufwendungen und sonstige Finanzaufwendungen	0,00	0	0	0	0	0
E 19	=	Saldo der Zins -und sonstigen Finanzerträge und -aufwendungen (Saldo E 17 und E 18)	0,00	0	0	0	0	0
E 20	=	Ordentliches Ergebnis (Summe E 16 bis E 19)	0,00	0	-20.000	0	0	0
E 21		Außerordentliches Ergebnis	0,00	0	0	0	0	0
E 22		Saldo aus internen Leistungsbeziehungen	0,00	0	0	0	0	0
E 23	=	Jahresergebnis (Jahresüberschuss / Jahresfehlbetrag) des Teilhaushalts (Summe E 20 bis E 22)	0,00	0	-20.000	0	0	0

Teilergebnishaushalt 2026

Gemeinde: 02 OG Boden

Teilhaushalt 03 Gestaltung Umwelt
Leistung 53101 Photovoltaik- und Windenergieanlagen

fd. Nr.	Teilergebnishaushalt		Ergebnis des Haushaltsvorjahres	Ansätze des Haushaltsvorjahres einschl. Nachträge	Ansatz des Haushaltsjahres	Planungsdaten des Haushaltsfolgejahres	Planungsdaten des zweiten Haushaltsfolgejahres	Planungsdaten des dritten Haushaltsfolgejahres
			2024	2025	2026	2027	2028	2029
			in €	in €	in €	in €	in €	in €
E 1	+	Steuern und ähnliche Abgaben	0,00	0	0	0	0	0
E 2	+	Zuwendungen, allgemeine Umlagen und sonstige Transfererträge	0,00	0	0	0	0	0
E 3	+	Erträge der sozialen Sicherung	0,00	0	0	0	0	0
E 4	+	Öffentlich-rechtliche Leistungsentgelte	0,00	0	0	0	0	0
E 5	+	Privatrechtliche Leistungsentgelte	10.000,00	18.000	16.000	16.000	16.000	16.000
		<i>44110000 Erträge aus Verkäufen von Vorräten (Solarpark)</i>	<i>0,00</i>	<i>8.000</i>	<i>6.000</i>	<i>6.000</i>	<i>6.000</i>	<i>6.000</i>
		<i>44120000 Mieten und Pachten (Solarpark)</i>	<i>10.000,00</i>	<i>10.000</i>	<i>10.000</i>	<i>10.000</i>	<i>10.000</i>	<i>10.000</i>
E 6	+	Kostenerstattungen und Kostenumlagen	0,00	0	0	0	0	0
E 7	+	Sonstige laufende Erträge	0,00	0	0	0	0	0
E 8	=	Summe der laufenden Erträge aus Verwaltungstätigkeit (Summe E 1 bis E 7)	10.000,00	18.000	16.000	16.000	16.000	16.000
E 9	-	Personal- und Versorgungsaufwendungen	0,00	0	0	0	0	0
E 10	-	Aufwendungen für Sach- und Dienstleistungen	0,00	0	0	0	0	0
E 11	-	Abschreibungen	0,00	0	0	0	0	0
E 12	-	Zuwendungen, Umlagen und sonstige Transferaufwendungen	0,00	0	0	0	0	0
E 13	-	Aufwendungen der sozialen Sicherung	0,00	0	0	0	0	0
E 14	-	Sonstige laufende Aufwendungen	0,00	500	0	0	0	0
		<i>56840000 Verbrauchsteuern</i>	<i>0,00</i>	<i>500</i>	<i>0</i>	<i>0</i>	<i>0</i>	<i>0</i>
E 15	=	Summe der laufenden Aufwendungen aus Verwaltungstätigkeit (Summe E 9 bis E 14)	0,00	500	0	0	0	0
E 16	=	Laufendes Ergebnis aus Verwaltungstätigkeit (Saldo E 8 und E 15)	10.000,00	17.500	16.000	16.000	16.000	16.000
E 17	+	Zinserträge und sonstige Finanzerträge	0,00	0	0	0	0	0
E 18	-	Zinsaufwendungen und sonstige Finanzaufwendungen	0,00	0	0	0	0	0
E 19	=	Saldo der Zins -und sonstigen Finanzerträge und -aufwendungen (Saldo E 17 und E 18)	0,00	0	0	0	0	0
E 20	=	Ordentliches Ergebnis (Summe E 16 bis E 19)	10.000,00	17.500	16.000	16.000	16.000	16.000
E 21		Außerordentliches Ergebnis	0,00	0	0	0	0	0
E 22		Saldo aus internen Leistungsbeziehungen	0,00	0	0	0	0	0
E 23	=	Jahresergebnis (Jahresüberschuss / Jahresfehlbetrag) des Teilhaushalts (Summe E 20 bis E 22)	10.000,00	17.500	16.000	16.000	16.000	16.000

Teilergebnishaushalt 2026

Gemeinde: 02 OG Boden

Teilhaushalt 03 Gestaltung Umwelt
Leistung 54100 Gemeindefstraßen

lfd. Nr.	Teilergebnishaushalt		Ergebnis des Haushaltsvorjahres	Ansätze des Haushaltsvorjahres einschl. Nachträge	Ansatz des Haushaltsjahres	Planungsdaten des Haushaltsfolgejahres	Planungsdaten des zweiten Haushaltsfolgejahres	Planungsdaten des dritten Haushaltsfolgejahres
			2024	2025	2026	2027	2028	2029
			in €	in €	in €	in €	in €	in €
E 1	+	Steuern und ähnliche Abgaben	0,00	0	0	0	0	0
E 2	+	Zuwendungen, allgemeine Umlagen und sonstige Transfererträge	4.039,00	4.040	4.040	3.120	3.040	3.040
		<i>41510000 Sonderposten aus Zuwendungen</i>	<i>4.039,00</i>	<i>4.040</i>	<i>4.040</i>	<i>3.120</i>	<i>3.040</i>	<i>3.040</i>
E 3	+	Erträge der sozialen Sicherung	0,00	0	0	0	0	0
E 4	+	Öffentlich-rechtliche Leistungsentgelte	95.706,00	95.710	95.710	95.700	36.240	36.240
		<i>43700000 Erträge aus der Auflösung von Sonderposten für Beiträge und ähnliche Entgelte</i>	<i>95.706,00</i>	<i>95.710</i>	<i>95.710</i>	<i>95.700</i>	<i>36.240</i>	<i>36.240</i>
E 5	+	Privatrechtliche Leistungsentgelte	120,00	120	120	120	120	120
		<i>44120000 Mieten und Pachten</i>	<i>120,00</i>	<i>120</i>	<i>120</i>	<i>120</i>	<i>120</i>	<i>120</i>
E 6	+	Kostenerstattungen und Kostenumlagen	0,00	1.000	1.000	1.000	1.000	1.000
		<i>44250000 Kostenerstattungen und Kostenumlagen vom privaten Bereich</i>	<i>0,00</i>	<i>1.000</i>	<i>1.000</i>	<i>1.000</i>	<i>1.000</i>	<i>1.000</i>
E 7	+	Sonstige laufende Erträge	26.633,75	22.600	21.600	21.600	21.600	21.600
		<i>46250000 Konzessionsabgaben (Strom / Gas)</i>	<i>21.828,08</i>	<i>22.000</i>	<i>21.000</i>	<i>21.000</i>	<i>21.000</i>	<i>21.000</i>
		<i>46290000 Weitere sonstige laufende Erträge / Sonstige (Preisnachlässe auf Netznutzung)</i>	<i>383,03</i>	<i>600</i>	<i>600</i>	<i>600</i>	<i>600</i>	<i>600</i>
		<i>46620000 Erträge aus Zuschreibungen</i>	<i>4.422,64</i>	<i>0</i>	<i>0</i>	<i>0</i>	<i>0</i>	<i>0</i>
E 8	=	Summe der laufenden Erträge aus Verwaltungstätigkeit (Summe E 1 bis E 7)	126.498,75	123.470	122.470	121.540	62.000	62.000
E 9	-	Personal- und Versorgungsaufwendungen	0,00	0	0	0	0	0
E 10	-	Aufwendungen für Sach- und Dienstleistungen	93.198,59	70.500	85.500	62.500	60.500	60.500
		<i>52210000 Aufwendungen für Strom</i>	<i>13.869,31</i>	<i>13.000</i>	<i>10.000</i>	<i>8.000</i>	<i>6.000</i>	<i>6.000</i>
		<i>52321000 Bewirtschaftung der Grundstücke (Aufwendungen für lfd. Straßenoberflächenentwässerung)</i>	<i>18.391,86</i>	<i>19.000</i>	<i>21.000</i>	<i>21.000</i>	<i>21.000</i>	<i>21.000</i>
		<i>52331000 Brücken, Tunnel und ingenieurtechnische Anlagen - jährlicher Pauschalansatz; 2.000 € (u.a. Überprüfung der Brücken "Tongrube" und "Tonwanderweg")</i>	<i>0,00</i>	<i>2.000</i>	<i>8.000</i>	<i>2.000</i>	<i>2.000</i>	<i>2.000</i>
		<i>- 2026: Erhöhter Aufwand für Schadensregulierung</i>						
		<i>52338000 Straßen, Wege, Plätze und Verkehrslenkungsanlagen</i>	<i>56.059,79</i>	<i>30.000</i>	<i>40.000</i>	<i>25.000</i>	<i>25.000</i>	<i>25.000</i>
		<i>Unterhaltung von Straßen, Gehwegen und Plätzen</i>						
		<i>52339000 Unterhaltung des Infrastrukturvermögens / Sonstiges</i>	<i>2.463,50</i>	<i>3.000</i>	<i>3.000</i>	<i>3.000</i>	<i>3.000</i>	<i>3.000</i>
		<i>Unterhaltung der Straßen- / Weihnachtsbeleuchtung - (Wartung und Unterhaltung)</i>						
		<i>52380000 Geringwertige Geräte, Ausstattungs-, Ausrüstungs- und sonstige Gebrauchsgegenstände</i>	<i>1.131,84</i>	<i>2.000</i>	<i>2.000</i>	<i>2.000</i>	<i>2.000</i>	<i>2.000</i>
		<i>- jährlicher Pauschalansatz; 1.500 € (u.a. Verkehrszeichen)</i>						
		<i>52543000 Kostenerstattungen an Gemeinden und Gemeindeverbände</i>	<i>857,80</i>	<i>0</i>	<i>0</i>	<i>0</i>	<i>0</i>	<i>0</i>
		<i>52550000 Kostenerstattungen an den privaten Bereich</i>	<i>424,49</i>	<i>0</i>	<i>0</i>	<i>0</i>	<i>0</i>	<i>0</i>
		<i>52920000 sonstige Aufwendungen für Dienstleistungen</i>	<i>0,00</i>	<i>1.500</i>	<i>1.500</i>	<i>1.500</i>	<i>1.500</i>	<i>1.500</i>
		<i>- jährlicher Pauschalansatz; 1.500 € (Unternehmereinsatz für die Pflege des KVP L300)</i>						
E 11	-	Abschreibungen	201.511,32	201.660	201.670	198.590	102.310	101.110

Teilergebnishaushalt 2026

Gemeinde: 02 OG Boden

Teilhaushalt 03 Gestaltung Umwelt
Leistung 54100 Gemeindefstraßen

Ifd. Nr.	Teilergebnishaushalt	Ergebnis des Haushaltsvorjahres	Ansätze des Haushaltsvorjahres einschl. Nachträge	Ansatz des Haushaltsjahres	Planungsdaten des Haushaltsfolgejahres	Planungsdaten des zweiten Haushaltsfolgejahres	Planungsdaten des dritten Haushaltsfolgejahres
		2024	2025	2026	2027	2028	2029
		in €	in €	in €	in €	in €	in €
	53230000 Abschreibungen auf gezahlte Investitionszuschüsse als Nutzungsberechtigter	15.953,32	16.050	16.060	16.050	16.020	16.030
	53490000 Abschreibungen auf bebaute Grundstücke und grundstücksgleiche Rechte mit sonstigen Gebäuden (Wartehalle Buswendeplatz)	495,00	500	500	500	500	500
	53510000 Brücken, Tunnel und ingenieurtechnische Anlagen	651,00	660	660	660	660	660
	53580000 Straßen, Wege, Plätze und Verkehrslenkungsanlagen	177.813,00	177.820	177.820	177.780	81.840	80.860
	53590000 Abschreibungen auf sonstige Bauten des Infrastrukturvermögens	1.371,00	1.380	1.380	1.380	1.380	1.380
	53680000 Grundstückseinrichtungen (Gestaltung KVP L300)	3.301,00	3.310	3.310	280	0	0
	53820000 Abschreibungen auf Maschinen und technische Anlagen	771,00	780	780	780	750	530
	53850000 Abschreibungen auf die Betriebs- und Geschäftsausstattung	1.156,00	1.160	1.160	1.160	1.160	1.150
E 12	- Zuwendungen, Umlagen und sonstige Transferaufwendungen	0,00	0	0	0	0	0
E 13	- Aufwendungen der sozialen Sicherung	0,00	0	0	0	0	0
E 14	- Sonstige laufenden Aufwendungen	14.390,29	250	250	250	250	250
	56419000 Sonstige Versicherungen (Ausstellungsversicherung KVP L300)	178,60	250	250	250	250	250
	56512000 Verluste aus dem Abgang von Gegenständen des Anlagevermögens - Sachanlagen	14.086,69	0	0	0	0	0
	56551000 Einzelwertberichtigung	125,00	0	0	0	0	0
E 15	= Summe der laufenden Aufwendungen aus Verwaltungstätigkeit (Summe E 9 bis E 14)	309.100,20	272.410	287.420	261.340	163.060	161.860
E 16	= Laufendes Ergebnis aus Verwaltungstätigkeit (Saldo E 8 und E 15)	-182.601,45	-148.940	-164.950	-139.800	-101.060	-99.860
E 17	+ Zinserträge und sonstige Finanzerträge	0,00	0	0	0	0	0
E 18	- Zinsaufwendungen und sonstige Finanzaufwendungen	0,00	0	0	0	0	0
E 19	= Saldo der Zins -und sonstigen Finanzerträge und -aufwendungen (Saldo E 17 und E 18)	0,00	0	0	0	0	0
E 20	= Ordentliches Ergebnis (Summe E 16 bis E 19)	-182.601,45	-148.940	-164.950	-139.800	-101.060	-99.860
E 21	Außerordentliches Ergebnis	0,00	0	0	0	0	0
E 22	Saldo aus internen Leistungsbeziehungen	-5.610,53	-6.000	-6.000	-6.000	-6.000	-6.000
E 23	= Jahresergebnis (Jahresüberschuss / Jahresfehlbetrag) des Teilhaushalts (Summe E 20 bis E 22)	-188.211,98	-154.940	-170.950	-145.800	-107.060	-105.860

Teilergebnishaushalt 2026

Gemeinde: 02 OG Boden

Teilhaushalt 03 Gestaltung Umwelt
Leistung 54510 Kommunale Straßenreinigung, kommunaler Winterdienst

Ifd. Nr.	Teilergebnishaushalt		Ergebnis des Haushaltsvorjahres	Ansätze des Haushaltsvorjahres einschl. Nachträge	Ansatz des Haushaltsjahres	Planungsdaten des Haushaltsfolgejahres	Planungsdaten des zweiten Haushaltsfolgejahres	Planungsdaten des dritten Haushaltsfolgejahres
			2024	2025	2026	2027	2028	2029
			in €	in €	in €	in €	in €	in €
E 1	+	Steuern und ähnliche Abgaben	0,00	0	0	0	0	0
E 2	+	Zuwendungen, allgemeine Umlagen und sonstige Transfererträge	0,00	0	0	0	0	0
E 3	+	Erträge der sozialen Sicherung	0,00	0	0	0	0	0
E 4	+	Öffentlich-rechtliche Leistungsentgelte	0,00	0	0	0	0	0
E 5	+	Privatrechtliche Leistungsentgelte	0,00	0	0	0	0	0
E 6	+	Kostenerstattungen und Kostenumlagen	0,00	0	0	0	0	0
E 7	+	Sonstige laufende Erträge	0,00	0	0	0	0	0
E 8	=	Summe der laufenden Erträge aus Verwaltungstätigkeit (Summe E 1 bis E 7)	0,00	0	0	0	0	0
E 9	-	Personal- und Versorgungsaufwendungen	0,00	0	0	0	0	0
E 10	-	Aufwendungen für Sach- und Dienstleistungen <i>52338000 Straßen, Wege, Plätze und Verkehrslenkungsanlagen</i>	870,30 870,30	3.000 3.000	3.000 3.000	3.000 3.000	3.000 3.000	3.000 3.000
E 11	-	Abschreibungen	0,00	0	0	0	0	0
E 12	-	Zuwendungen, Umlagen und sonstige Transferaufwendungen	0,00	0	0	0	0	0
E 13	-	Aufwendungen der sozialen Sicherung	0,00	0	0	0	0	0
E 14	-	Sonstige laufenden Aufwendungen	0,00	0	0	0	0	0
E 15	=	Summe der laufenden Aufwendungen aus Verwaltungstätigkeit (Summe E 9 bis E 14)	870,30	3.000	3.000	3.000	3.000	3.000
E 16	=	Laufendes Ergebnis aus Verwaltungstätigkeit (Saldo E 8 und E 15)	-870,30	-3.000	-3.000	-3.000	-3.000	-3.000
E 17	+	Zinserträge und sonstige Finanzerträge	0,00	0	0	0	0	0
E 18	-	Zinsaufwendungen und sonstige Finanzaufwendungen	0,00	0	0	0	0	0
E 19	=	Saldo der Zins- und sonstigen Finanzerträge und -aufwendungen (Saldo E 17 und E 18)	0,00	0	0	0	0	0
E 20	=	Ordentliches Ergebnis (Summe E 16 bis E 19)	-870,30	-3.000	-3.000	-3.000	-3.000	-3.000
E 21		Außerordentliches Ergebnis	0,00	0	0	0	0	0
E 22		Saldo aus internen Leistungsbeziehungen	-3.122,18	-1.500	-1.500	-1.500	-1.500	-1.500
E 23	=	Jahresergebnis (Jahresüberschuss / Jahresfehlbetrag) des Teilhaushalts (Summe E 20 bis E 22)	-3.992,48	-4.500	-4.500	-4.500	-4.500	-4.500

Teilergebnishaushalt 2026

Gemeinde: 02 OG Boden

Teilhaushalt 03 Gestaltung Umwelt
Leistung 55110 Öffentliches Grün, Landschaftsbau

Ifd. Nr.	Teilergebnishaushalt		Ergebnis des Haushaltsvorjahres	Ansätze des Haushaltsvorjahres einschl. Nachträge	Ansatz des Haushaltsjahres	Planungsdaten des Haushaltsfolgejahres	Planungsdaten des zweiten Haushaltsfolgejahres	Planungsdaten des dritten Haushaltsfolgejahres
			2024	2025	2026	2027	2028	2029
			in €	in €	in €	in €	in €	in €
E 1	+	Steuern und ähnliche Abgaben	0,00	0	0	0	0	0
E 2	+	Zuwendungen, allgemeine Umlagen und sonstige Transfererträge	0,00	0	0	0	0	0
E 3	+	Erträge der sozialen Sicherung	0,00	0	0	0	0	0
E 4	+	Öffentlich-rechtliche Leistungsentgelte	0,00	0	0	0	0	0
E 5	+	Privatrechtliche Leistungsentgelte	0,00	0	0	0	0	0
E 6	+	Kostenerstattungen und Kostenumlagen	0,00	0	0	0	0	0
E 7	+	Sonstige laufende Erträge	0,00	0	0	0	0	0
E 8	=	Summe der laufenden Erträge aus Verwaltungstätigkeit (Summe E 1 bis E 7)	0,00	0	0	0	0	0
E 9	-	Personal- und Versorgungsaufwendungen	0,00	0	0	0	0	0
E 10	-	Aufwendungen für Sach- und Dienstleistungen	20.692,60	32.500	26.300	19.300	19.300	19.300
		52230000 Aufwendungen für Wasser/Abwasser (Marktplatz)	105,61	1.000	300	300	300	300
		52311000 Unterhaltung der Grundstücke - Unterhaltung Grün- und Parkanlagen	302,31	10.000	15.000	8.000	8.000	8.000
		52380000 Geringwertige Geräte, Ausstattungs-, Ausrüstungs- und sonstige Gebrauchsgegenstände - jährlicher Pauschalansatz; 1.000 €	0,00	1.500	1.000	1.000	1.000	1.000
		52920000 sonstige Aufwendungen für Dienstleistungen (Unternehmereinsatz für die Pflege der Grünanlagen)	20.284,68	20.000	10.000	10.000	10.000	10.000
E 11	-	Abschreibungen	811,00	820	820	820	800	500
		53850000 Abschreibungen auf die Betriebs- und Geschäftsausstattung	811,00	820	820	820	800	500
E 12	-	Zuwendungen, Umlagen und sonstige Transferaufwendungen	0,00	0	0	0	0	0
E 13	-	Aufwendungen der sozialen Sicherung	0,00	0	0	0	0	0
E 14	-	Sonstige laufende Aufwendungen	400,00	500	500	500	500	500
		56390000 Geschäftsaufwendungen / Sonstiges	400,00	500	500	500	500	500
E 15	=	Summe der laufenden Aufwendungen aus Verwaltungstätigkeit (Summe E 9 bis E 14)	21.903,60	33.820	27.620	20.620	20.600	20.300
E 16	=	Laufendes Ergebnis aus Verwaltungstätigkeit (Saldo E 8 und E 15)	-21.903,60	-33.820	-27.620	-20.620	-20.600	-20.300
E 17	+	Zinserträge und sonstige Finanzerträge	0,00	0	0	0	0	0
E 18	-	Zinsaufwendungen und sonstige Finanzaufwendungen	0,00	0	0	0	0	0
E 19	=	Saldo der Zins- und sonstigen Finanzerträge und -aufwendungen (Saldo E 17 und E 18)	0,00	0	0	0	0	0
E 20	=	Ordentliches Ergebnis (Summe E 16 bis E 19)	-21.903,60	-33.820	-27.620	-20.620	-20.600	-20.300
E 21		Außerordentliches Ergebnis	0,00	0	0	0	0	0
E 22		Saldo aus internen Leistungsbeziehungen	-2.441,40	-5.000	-5.000	-5.000	-5.000	-5.000
E 23	=	Jahresergebnis (Jahresüberschuss / Jahresfehlbetrag) des Teilhaushalts (Summe E 20 bis E 22)	-24.345,00	-38.820	-32.620	-25.620	-25.600	-25.300

Teilergebnishaushalt 2026

Gemeinde: 02 OG Boden

Teilhaushalt 03 Gestaltung Umwelt
Leistung 55120 Sonstige Erholungseinrichtungen

Ifd. Nr.	Teilergebnishaushalt		Ergebnis des Haushaltsvorjahres	Ansätze des Haushaltsvorjahres einschl. Nachträge	Ansatz des Haushaltsjahres	Planungsdaten des Haushaltsfolgejahres	Planungsdaten des zweiten Haushaltsfolgejahres	Planungsdaten des dritten Haushaltsfolgejahres
			2024	2025	2026	2027	2028	2029
			in €	in €	in €	in €	in €	in €
E 1	+	Steuern und ähnliche Abgaben	0,00	0	0	0	0	0
E 2	+	Zuwendungen, allgemeine Umlagen und sonstige Transfererträge	0,00	0	0	0	0	0
E 3	+	Erträge der sozialen Sicherung	0,00	0	0	0	0	0
E 4	+	Öffentlich-rechtliche Leistungsentgelte	115,00	300	300	300	300	300
		<i>43210000 Entgelte für die Benutzung von öffentlichen Einrichtungen und für wirtschaftliche Dienstleistungen (Mieteinnahmen Grillhütte)</i>	115,00	300	300	300	300	300
E 5	+	Privatrechtliche Leistungsentgelte	0,00	0	0	0	0	0
E 6	+	Kostenerstattungen und Kostenumlagen	0,00	0	0	0	0	0
E 7	+	Sonstige laufende Erträge	0,00	0	0	0	0	0
E 8	=	Summe der laufenden Erträge aus Verwaltungstätigkeit (Summe E 1 bis E 7)	115,00	300	300	300	300	300
E 9	-	Personal- und Versorgungsaufwendungen	0,00	0	0	0	0	0
E 10	-	Aufwendungen für Sach- und Dienstleistungen	0,00	4.750	4.750	4.750	4.750	4.750
		<i>52311000 Unterhaltung der Grundstücke - jährlicher Pauschalansatz; 250 €</i>	0,00	250	250	250	250	250
		<i>52313000 Gebäude einschließlich der Bestandteile, die dem Gebäude zuzurechnen sind Unterhaltung Grillhütte - jährlicher Pauschalansatz; 250 €</i>	0,00	500	500	500	500	500
		<i>52370000 Unterhaltung der Betriebs- und Geschäftsausstattung (Unterhaltung Beschilderung "Themenweg Ton") Sonderbedarf für die Neubeschilderung</i>	0,00	3.000	3.000	3.000	3.000	3.000
		<i>52380000 Geringwertige Geräte, Ausstattungs-, Ausrüstungs- und sonstige Gebrauchsgegenstände - jährlicher Pauschalansatz; 1.000 €</i>	0,00	1.000	1.000	1.000	1.000	1.000
E 11	-	Abschreibungen	2.349,13	0	2.350	2.350	2.350	2.350
		<i>53580000 Straßen, Wege, Plätze und Verkehrsmittelanlagen</i>	2.349,13	0	2.350	2.350	2.350	2.350
E 12	-	Zuwendungen, Umlagen und sonstige Transferaufwendungen	0,00	0	0	0	0	0
E 13	-	Aufwendungen der sozialen Sicherung	0,00	0	0	0	0	0
E 14	-	Sonstige laufende Aufwendungen	0,00	0	0	0	0	0
E 15	=	Summe der laufenden Aufwendungen aus Verwaltungstätigkeit (Summe E 9 bis E 14)	2.349,13	4.750	7.100	7.100	7.100	7.100
E 16	=	Laufendes Ergebnis aus Verwaltungstätigkeit (Saldo E 8 und E 15)	-2.234,13	-4.450	-6.800	-6.800	-6.800	-6.800
E 17	+	Zinserträge und sonstige Finanzerträge	0,00	0	0	0	0	0
E 18	-	Zinsaufwendungen und sonstige Finanzaufwendungen	0,00	0	0	0	0	0
E 19	=	Saldo der Zins -und sonstigen Finanzerträge und -aufwendungen (Saldo E 17 und E 18)	0,00	0	0	0	0	0
E 20	=	Ordentliches Ergebnis (Summe E 16 bis E 19)	-2.234,13	-4.450	-6.800	-6.800	-6.800	-6.800
E 21		Außerordentliches Ergebnis	0,00	0	0	0	0	0
E 22		Saldo aus internen Leistungsbeziehungen	-2.347,50	-2.500	-2.500	-2.500	-2.500	-2.500
E 23	=	Jahresergebnis (Jahresüberschuss / Jahresfehlbetrag) des Teilhaushalts (Summe E 20 bis E 22)	-4.581,63	-6.950	-9.300	-9.300	-9.300	-9.300

Teilergebnishaushalt 2026

Gemeinde: 02 OG Boden

Teilhaushalt 03 Gestaltung Umwelt
Leistung 55210 Gewässerunterhaltung

Ifd. Nr.	Teilergebnishaushalt		Ergebnis des Haushaltsvorjahres	Ansätze des Haushaltsvorjahres einschl. Nachträge	Ansatz des Haushaltsjahres	Planungsdaten des Haushaltsfolgejahres	Planungsdaten des zweiten Haushaltsfolgejahres	Planungsdaten des dritten Haushaltsfolgejahres
			2024	2025	2026	2027	2028	2029
			in €	in €	in €	in €	in €	in €
E 1	+	Steuern und ähnliche Abgaben	0,00	0	0	0	0	0
E 2	+	Zuwendungen, allgemeine Umlagen und sonstige Transfererträge	10.004,00	10.010	10.010	10.010	10.010	10.010
		<i>41510000 Sonderposten aus Zuwendungen</i>	<i>10.004,00</i>	<i>10.010</i>	<i>10.010</i>	<i>10.010</i>	<i>10.010</i>	<i>10.010</i>
E 3	+	Erträge der sozialen Sicherung	0,00	0	0	0	0	0
E 4	+	Öffentlich-rechtliche Leistungsentgelte	0,00	0	0	0	0	0
E 5	+	Privatrechtliche Leistungsentgelte	0,00	0	0	0	0	0
E 6	+	Kostenerstattungen und Kostenumlagen	0,00	0	0	0	0	0
E 7	+	Sonstige laufende Erträge	0,00	0	0	0	0	0
E 8	=	Summe der laufenden Erträge aus Verwaltungstätigkeit (Summe E 1 bis E 7)	10.004,00	10.010	10.010	10.010	10.010	10.010
E 9	-	Personal- und Versorgungsaufwendungen	0,00	0	0	0	0	0
E 10	-	Aufwendungen für Sach- und Dienstleistungen	0,00	0	5.000	0	0	0
		<i>52315000 Unterhaltung der Wasserläufe</i>	<i>0,00</i>	<i>0</i>	<i>5.000</i>	<i>0</i>	<i>0</i>	<i>0</i>
E 11	-	Abschreibungen	11.050,00	11.050	11.050	11.050	11.050	11.050
		<i>53300000 Abschreibungen auf unbebaute Grundstücke und grundstücksgleiche Rechte</i>	<i>11.050,00</i>	<i>11.050</i>	<i>11.050</i>	<i>11.050</i>	<i>11.050</i>	<i>11.050</i>
E 12	-	Zuwendungen, Umlagen und sonstige Transferaufwendungen	0,00	0	0	0	0	0
E 13	-	Aufwendungen der sozialen Sicherung	0,00	0	0	0	0	0
E 14	-	Sonstige laufenden Aufwendungen	0,00	0	0	0	0	0
E 15	=	Summe der laufenden Aufwendungen aus Verwaltungstätigkeit (Summe E 9 bis E 14)	11.050,00	11.050	16.050	11.050	11.050	11.050
E 16	=	Laufendes Ergebnis aus Verwaltungstätigkeit (Saldo E 8 und E 15)	-1.046,00	-1.040	-6.040	-1.040	-1.040	-1.040
E 17	+	Zinserträge und sonstige Finanzerträge	0,00	0	0	0	0	0
E 18	-	Zinsaufwendungen und sonstige Finanzaufwendungen	0,00	0	0	0	0	0
E 19	=	Saldo der Zins- und sonstigen Finanzerträge und -aufwendungen (Saldo E 17 und E 18)	0,00	0	0	0	0	0
E 20	=	Ordentliches Ergebnis (Summe E 16 bis E 19)	-1.046,00	-1.040	-6.040	-1.040	-1.040	-1.040
E 21		Außerordentliches Ergebnis	0,00	0	0	0	0	0
E 22		Saldo aus internen Leistungsbeziehungen	0,00	0	0	0	0	0
E 23	=	Jahresergebnis (Jahresüberschuss / Jahresfehlbetrag) des Teilhaushalts (Summe E 20 bis E 22)	-1.046,00	-1.040	-6.040	-1.040	-1.040	-1.040

Teilergebnishaushalt 2026

Gemeinde: 02 OG Boden

Teilhaushalt 03 Gestaltung Umwelt
Leistung 55310 Friedhofswesen (Friedhofsanlagen, einschließlich Friedwald)

Ifd. Nr.	Teilergebnishaushalt		Ergebnis des Haushaltsvorjahres	Ansätze des Haushaltsvorjahres einschl. Nachträge	Ansatz des Haushaltsjahres	Planungsdaten des Haushaltsfolgejahres	Planungsdaten des zweiten Haushaltsfolgejahres	Planungsdaten des dritten Haushaltsfolgejahres
			2024	2025	2026	2027	2028	2029
			in €	in €	in €	in €	in €	in €
E 1	+	Steuern und ähnliche Abgaben	0,00	0	0	0	0	0
E 2	+	Zuwendungen, allgemeine Umlagen und sonstige Transfererträge	0,00	0	0	0	0	0
E 3	+	Erträge der sozialen Sicherung	0,00	0	0	0	0	0
E 4	+	Öffentlich-rechtliche Leistungsentgelte	5.246,71	3.020	3.020	3.020	3.020	3.020
		43224000 Entgelte / für das Bestattungswesen	5.246,71	3.000	3.000	3.000	3.000	3.000
		43900000 Erträge aus der Auflösung von Sonderposten für Grabnutzungsentgelte	0,00	20	20	20	20	20
E 5	+	Privatrechtliche Leistungsentgelte	0,00	0	0	0	0	0
E 6	+	Kostenerstattungen und Kostenumlagen	0,00	0	0	0	0	0
E 7	+	Sonstige laufende Erträge	79,57	0	0	0	0	0
		46290000 Weitere sonstige laufende Erträge / Sonstige	79,57	0	0	0	0	0
E 8	=	Summe der laufenden Erträge aus Verwaltungstätigkeit (Summe E 1 bis E 7)	5.326,28	3.020	3.020	3.020	3.020	3.020
E 9	-	Personal- und Versorgungsaufwendungen	0,00	0	0	0	0	0
E 10	-	Aufwendungen für Sach- und Dienstleistungen	5.110,03	19.000	15.830	15.830	15.830	15.830
		52210000 Aufwendungen für Strom	-1.083,76	1.000	600	600	600	600
		52230000 Aufwendungen für Wasser/Abwasser	476,14	400	400	400	400	400
		52260000 Aufwendungen für die Abfallbeseitigung	140,70	150	180	180	180	180
		52311000 Unterhaltung der Grundstücke	154,31	10.000	10.000	10.000	10.000	10.000
		Unterhaltung Friedhofsgelände - jährlicher Pauschalansatz; 5.000 € Sonderbedarf in 2025						
		52313000 Gebäude einschließlich der Bestandteile, die dem Gebäude zuzurechnen sind	1.340,46	1.000	1.000	1.000	1.000	1.000
		Unterhaltung Friedhofshalle - jährlicher Pauschalansatz; 1.000 €						
		52360000 Unterhaltung der Maschinen und technischen Anlagen	155,00	150	150	150	150	150
		Unterhaltung Glockenanlage - jährliche Prüfgebühr; 110 €						
		52370000 Unterhaltung der Betriebs- und Geschäftsausstattung (u.a. Prüfung Feuerlöscher)	0,00	50	0	0	0	0
		52380000 Geringwertige Geräte, Ausstattungs-, Ausrüstungs- und sonstige Gebrauchsgegenstände - jährlicher Pauschalansatz; 250 € - Sonderbedarf in 2024	0,00	250	500	500	500	500
		52920000 sonstige Aufwendungen für Dienstleistungen jährliche Pauschalansätze für Standsicherheitsprüfungen an Grabsteinen; Grabaushub- und Ausbettungsarbeiten sowie der Unternehmereinsatz für die Pflege der Grünanlagen	3.927,18	6.000	3.000	3.000	3.000	3.000
E 11	-	Abschreibungen	5.070,00	5.100	5.100	5.090	4.750	4.390
		53300000 Abschreibungen auf unbebaute Grundstücke und grundstücksgleiche Rechte	1.072,00	1.080	1.080	1.070	890	880
		53490000 Abschreibungen auf bebaute Grundstücke und grundstücksgleiche Rechte mit sonstigen Gebäuden (Friedhofshalle)	1.919,00	1.920	1.920	1.920	1.920	1.920
		53580000 Straßen, Wege, Plätze und Verkehrslenkungsanlagen	1.582,00	1.590	1.590	1.590	1.430	1.080

Teilergebnishaushalt 2026

Gemeinde: 02 OG Boden

Teilhaushalt 03 Gestaltung Umwelt
Leistung 55310 Friedhofswesen (Friedhofsanlagen, einschließlich Friedwald)

lfd. Nr.	Teilergebnishaushalt	Ergebnis des Haushaltsvorjahres	Ansätze des Haushaltsvorjahres einschl. Nachträge	Ansatz des Haushaltsjahres	Planungsdaten des Haushaltsfolgejahres	Planungsdaten des zweiten Haushaltsfolgejahres	Planungsdaten des dritten Haushaltsfolgejahres
		2024	2025	2026	2027	2028	2029
		in €	in €	in €	in €	in €	in €
	53710000 Kunstgegenstände (Gedenktafel)	7,00	10	10	10	10	10
	53720000 Kulturdenkmäler	235,00	240	240	240	240	240
	53820000 Abschreibungen auf Maschinen und technische Anlagen	189,00	190	190	190	190	190
	53830000 Abschreibungen auf Betriebsvorrichtungen (Glockenwerk / Wasserstelle)	66,00	70	70	70	70	70
E 12	- Zuwendungen, Umlagen und sonstige Transferaufwendungen	0,00	0	0	0	0	0
E 13	- Aufwendungen der sozialen Sicherung	0,00	0	0	0	0	0
E 14	- Sonstige laufenden Aufwendungen	14,97	50	0	0	0	0
	56390000 Geschäftsaufwendungen / Sonstiges	14,97	50	0	0	0	0
E 15	= Summe der laufenden Aufwendungen aus Verwaltungstätigkeit (Summe E 9 bis E 14)	10.195,00	24.150	20.930	20.920	20.580	20.220
E 16	= Laufendes Ergebnis aus Verwaltungstätigkeit (Saldo E 8 und E 15)	-4.868,72	-21.130	-17.910	-17.900	-17.560	-17.200
E 17	+ Zinserträge und sonstige Finanzerträge	0,00	0	0	0	0	0
E 18	- Zinsaufwendungen und sonstige Finanzaufwendungen	0,00	0	0	0	0	0
E 19	= Saldo der Zins -und sonstigen Finanzerträge und -aufwendungen (Saldo E 17 und E 18)	0,00	0	0	0	0	0
E 20	= Ordentliches Ergebnis (Summe E 16 bis E 19)	-4.868,72	-21.130	-17.910	-17.900	-17.560	-17.200
E 21	Außerordentliches Ergebnis	0,00	0	0	0	0	0
E 22	Saldo aus internen Leistungsbeziehungen	-7.981,50	-8.500	-8.500	-8.500	-8.500	-8.500
E 23	= Jahresergebnis (Jahresüberschuss / Jahresfehlbetrag) des Teilhaushalts (Summe E 20 bis E 22)	-12.850,22	-29.630	-26.410	-26.400	-26.060	-25.700

Teilergebnishaushalt 2026

Gemeinde: 02 OG Boden

Teilhaushalt 03 Gestaltung Umwelt
Leistung 55510 Kommunale Forstwirtschaft

Ifd. Nr.	Teilergebnishaushalt		Ergebnis des Haushaltsvorjahres	Ansätze des Haushaltsvorjahres einschl. Nachträge	Ansatz des Haushaltsjahres	Planungsdaten des Haushaltsfolgejahres	Planungsdaten des zweiten Haushaltsfolgejahres	Planungsdaten des dritten Haushaltsfolgejahres
			2024	2025	2026	2027	2028	2029
			in €	in €	in €	in €	in €	in €
E 1	+	Steuern und ähnliche Abgaben	0,00	0	0	0	0	0
E 2	+	Zuwendungen, allgemeine Umlagen und sonstige Transfererträge	6.785,00	7.085	7.085	7.085	7.085	7.085
		41442000 Zuweisungen und Zuschüsse für laufende Zwecke vom Land	6.785,00	7.085	7.085	7.085	7.085	7.085
E 3	+	Erträge der sozialen Sicherung	0,00	0	0	0	0	0
E 4	+	Öffentlich-rechtliche Leistungsentgelte	0,00	0	0	0	0	0
E 5	+	Privatrechtliche Leistungsentgelte	32.807,31	1.937	3.611	3.611	3.611	3.611
		44110000 Erträge aus Verkäufen von Vorräten (Holzgelder)	32.807,31	1.937	3.611	3.611	3.611	3.611
E 6	+	Kostenerstattungen und Kostenumlagen	0,00	0	0	0	0	0
E 7	+	Sonstige laufende Erträge	0,00	0	0	0	0	0
E 8	=	Summe der laufenden Erträge aus Verwaltungstätigkeit (Summe E 1 bis E 7)	39.592,31	9.022	10.696	10.696	10.696	10.696
E 9	-	Personal- und Versorgungsaufwendungen	0,00	0	0	0	0	0
E 10	-	Aufwendungen für Sach- und Dienstleistungen	33.783,19	11.900	23.010	23.010	23.010	23.010
		52543000 Kostenerstattungen an Gemeinden und Gemeindeverbände (Waldarbeiterlöhne)	7.646,78	3.200	8.500	8.500	8.500	8.500
		52543001 Kostenerstattungen und Kostenumlagen an Gemeinden und Gemeindeverbände (Sonderumlage Forst)	2.517,29	2.640	2.640	2.640	2.640	2.640
		52920000 sonstige Aufwendungen für Dienstleistungen (Holzrückarbeiten)	23.619,12	6.060	11.870	11.870	11.870	11.870
E 11	-	Abschreibungen	296,36	306	666	360	360	360
		53230000 Abschreibungen auf gezahlte Investitionszuschüsse als Nutzungsberechtigter	296,36	0	360	360	360	360
		53810000 Abschreibungen auf Fahrzeuge	0,00	306	306	0	0	0
E 12	-	Zuwendungen, Umlagen und sonstige Transferaufwendungen	0,00	0	0	0	0	0
E 13	-	Aufwendungen der sozialen Sicherung	0,00	0	0	0	0	0
E 14	-	Sonstige laufende Aufwendungen	2.439,72	4.350	3.240	3.240	3.240	3.240
		56390000 Geschäftsaufwendungen / Sonstiges	133,04	1.565	65	65	65	65
		56412000 Kfz-Versicherungen	67,17	100	60	60	60	60
		56416000 Umlagen an Schadensausgleichskassen (Mitgliedsbeitrag LBG)	2.009,78	2.400	2.000	2.000	2.000	2.000
		56419000 Sonstige Versicherungen (Waldbrandversicherung)	13,98	15	15	15	15	15
		56810000 Grundsteuer	215,75	270	1.100	1.100	1.100	1.100
E 15	=	Summe der laufenden Aufwendungen aus Verwaltungstätigkeit (Summe E 9 bis E 14)	36.519,27	16.556	26.916	26.610	26.610	26.610
E 16	=	Laufendes Ergebnis aus Verwaltungstätigkeit (Saldo E 8 und E 15)	3.073,04	-7.534	-16.220	-15.914	-15.914	-15.914
E 17	+	Zinserträge und sonstige Finanzerträge	0,00	0	0	0	0	0
E 18	-	Zinsaufwendungen und sonstige Finanzaufwendungen	0,00	0	0	0	0	0
E 19	=	Saldo der Zins- und sonstigen Finanzerträge und -aufwendungen (Saldo E 17 und E 18)	0,00	0	0	0	0	0
E 20	=	Ordentliches Ergebnis (Summe E 16 bis E 19)	3.073,04	-7.534	-16.220	-15.914	-15.914	-15.914

Teilergebnishaushalt 2026

Gemeinde: 02 OG Boden

Teilhaushalt 03 Gestaltung Umwelt
Leistung 55510 Kommunale Forstwirtschaft

Ifd. Nr.	Teilergebnishaushalt	Ergebnis des Haushaltsvorjahres	Ansätze des Haushaltsvorjahres einschl. Nachträge	Ansatz des Haushaltsjahres	Planungsdaten des Haushaltsfolgejahres	Planungsdaten des zweiten Haushaltsfolgejahres	Planungsdaten des dritten Haushaltsfolgejahres
		2024	2025	2026	2027	2028	2029
		in €	in €	in €	in €	in €	in €
E 21	Außerordentliches Ergebnis	0,00	0	0	0	0	0
E 22	Saldo aus internen Leistungsbeziehungen	385,19	502	385	385	385	385
E 23	= Jahresergebnis (Jahresüberschuss / Jahresfehlbetrag) des Teilhaushalts (Summe E 20 bis E 22)	3.458,23	-7.032	-15.835	-15.529	-15.529	-15.529

Teilergebnishaushalt 2026

Gemeinde: 02 OG Boden

Teilhaushalt 03 Gestaltung Umwelt
Leistung 55590 Feldwege, Landwirtschaftswege, Wirtschaftswege

Ifd. Nr.	Teilergebnishaushalt		Ergebnis des Haushaltsvorjahres	Ansätze des Haushaltsvorjahres einschl. Nachträge	Ansatz des Haushaltsjahres	Planungsdaten des Haushaltsfolgejahres	Planungsdaten des zweiten Haushaltsfolgejahres	Planungsdaten des dritten Haushaltsfolgejahres
			2024	2025	2026	2027	2028	2029
			in €	in €	in €	in €	in €	in €
E 1	+	Steuern und ähnliche Abgaben	0,00	0	0	0	0	0
E 2	+	Zuwendungen, allgemeine Umlagen und sonstige Transfererträge	0,00	0	0	0	0	0
E 3	+	Erträge der sozialen Sicherung	0,00	0	0	0	0	0
E 4	+	Öffentlich-rechtliche Leistungsentgelte	0,00	0	0	0	0	0
E 5	+	Privatrechtliche Leistungsentgelte	1.656,20	2.000	2.000	2.000	2.000	2.000
		44120000 Mieten und Pachten	1.656,20	2.000	2.000	2.000	2.000	2.000
		Jagd <pacht< p=""></pacht<>						
E 6	+	Kostenerstattungen und Kostenumlagen	0,00	0	0	0	0	0
E 7	+	Sonstige laufende Erträge	0,00	0	0	0	0	0
E 8	=	Summe der laufenden Erträge aus Verwaltungstätigkeit (Summe E 1 bis E 7)	1.656,20	2.000	2.000	2.000	2.000	2.000
E 9	-	Personal- und Versorgungsaufwendungen	0,00	0	0	0	0	0
E 10	-	Aufwendungen für Sach- und Dienstleistungen	10.718,31	12.000	14.000	7.000	7.000	7.000
		52331000 Brücken, Tunnel und ingenieurtechnische Anlagen	0,00	2.000	4.000	2.000	2.000	2.000
		- jährlicher Pauschalansatz; 2.000 € (u.a. Überprüfung der Brücken "Mühlenstraße" und "Wiesenmühle / 50 %")						
		- Mehrbedarf in 2026						
		52338000 Straßen, Wege, Plätze und Verkehrslenkungsanlagen	10.718,31	10.000	10.000	5.000	5.000	5.000
		- jährlicher Pauschalansatz; 2.000 €						
		Mehrbedarf in 2025						
E 11	-	Abschreibungen	207,00	210	210	210	210	210
		53580000 Straßen, Wege, Plätze und Verkehrslenkungsanlagen	207,00	210	210	210	210	210
E 12	-	Zuwendungen, Umlagen und sonstige Transferaufwendungen	0,00	0	0	0	0	0
E 13	-	Aufwendungen der sozialen Sicherung	0,00	0	0	0	0	0
E 14	-	Sonstige laufende Aufwendungen	150,00	200	200	200	200	200
		56390000 Geschäftsaufwendungen / Sonstiges	150,00	200	200	200	200	200
		(Aufwendungen für die Jagd)						
E 15	=	Summe der laufenden Aufwendungen aus Verwaltungstätigkeit (Summe E 9 bis E 14)	11.075,31	12.410	14.410	7.410	7.410	7.410
E 16	=	Laufendes Ergebnis aus Verwaltungstätigkeit (Saldo E 8 und E 15)	-9.419,11	-10.410	-12.410	-5.410	-5.410	-5.410
E 17	+	Zinserträge und sonstige Finanzerträge	0,00	0	0	0	0	0
E 18	-	Zinsaufwendungen und sonstige Finanzaufwendungen	0,00	0	0	0	0	0
E 19	=	Saldo der Zins- und sonstigen Finanzerträge und -aufwendungen (Saldo E 17 und E 18)	0,00	0	0	0	0	0
E 20	=	Ordentliches Ergebnis (Summe E 16 bis E 19)	-9.419,11	-10.410	-12.410	-5.410	-5.410	-5.410
E 21		Außerordentliches Ergebnis	0,00	0	0	0	0	0
E 22		Saldo aus internen Leistungsbeziehungen	-6.113,09	-6.502	-6.385	-6.385	-6.385	-6.385
E 23	=	Jahresergebnis (Jahresüberschuss / Jahresfehlbetrag) des Teilhaushalts (Summe E 20 bis E 22)	-15.532,20	-16.912	-18.795	-11.795	-11.795	-11.795

Teilergebnishaushalt 2026

Gemeinde: 02 OG Boden

Teilhaushalt 03 Gestaltung Umwelt
Leistung 57110 Kommunale Wirtschaftsförderung

Ifd. Nr.	Teilergebnishaushalt		Ergebnis des Haushaltsvorjahres	Ansätze des Haushaltsvorjahres einschl. Nachträge	Ansatz des Haushaltsjahres	Planungsdaten des Haushaltsfolgejahres	Planungsdaten des zweiten Haushaltsfolgejahres	Planungsdaten des dritten Haushaltsfolgejahres
			2024	2025	2026	2027	2028	2029
			in €	in €	in €	in €	in €	in €
E 1	+	Steuern und ähnliche Abgaben	0,00	0	0	0	0	0
E 2	+	Zuwendungen, allgemeine Umlagen und sonstige Transfererträge	0,00	0	0	0	0	0
E 3	+	Erträge der sozialen Sicherung	0,00	0	0	0	0	0
E 4	+	Öffentlich-rechtliche Leistungsentgelte	0,00	0	0	0	0	0
E 5	+	Privatrechtliche Leistungsentgelte	0,00	0	0	0	0	0
E 6	+	Kostenerstattungen und Kostenumlagen	0,00	0	0	0	0	0
E 7	+	Sonstige laufende Erträge	0,00	0	0	0	0	0
E 8	=	Summe der laufenden Erträge aus Verwaltungstätigkeit (Summe E 1 bis E 7)	0,00	0	0	0	0	0
E 9	-	Personal- und Versorgungsaufwendungen	0,00	0	0	0	0	0
E 10	-	Aufwendungen für Sach- und Dienstleistungen	0,00	0	0	0	0	0
E 11	-	Abschreibungen	347,00	350	350	350	350	350
		<i>53220000 Abschreibungen auf immaterielle Vermögensgegenstände aus geleisteten Zuwendungen</i>	<i>347,00</i>	<i>350</i>	<i>350</i>	<i>350</i>	<i>350</i>	<i>350</i>
E 12	-	Zuwendungen, Umlagen und sonstige Transferaufwendungen	0,00	0	0	0	0	0
E 13	-	Aufwendungen der sozialen Sicherung	0,00	0	0	0	0	0
E 14	-	Sonstige laufenden Aufwendungen	0,00	0	0	0	0	0
E 15	=	Summe der laufenden Aufwendungen aus Verwaltungstätigkeit (Summe E 9 bis E 14)	347,00	350	350	350	350	350
E 16	=	Laufendes Ergebnis aus Verwaltungstätigkeit (Saldo E 8 und E 15)	-347,00	-350	-350	-350	-350	-350
E 17	+	Zinserträge und sonstige Finanzerträge	0,00	0	0	0	0	0
E 18	-	Zinsaufwendungen und sonstige Finanzaufwendungen	0,00	0	0	0	0	0
E 19	=	Saldo der Zins- und sonstigen Finanzerträge und -aufwendungen (Saldo E 17 und E 18)	0,00	0	0	0	0	0
E 20	=	Ordentliches Ergebnis (Summe E 16 bis E 19)	-347,00	-350	-350	-350	-350	-350
E 21		Außerordentliches Ergebnis	0,00	0	0	0	0	0
E 22		Saldo aus internen Leistungsbeziehungen	0,00	0	0	0	0	0
E 23	=	Jahresergebnis (Jahresüberschuss / Jahresfehlbetrag) des Teilhaushalts (Summe E 20 bis E 22)	-347,00	-350	-350	-350	-350	-350

Teilergebnishaushalt 2026

Gemeinde: 02 OG Boden

Teilhaushalt 03 Gestaltung Umwelt
Leistung 57312 Dorfgemeinschaftshäuser, Bürgerhäuser

Ifd. Nr.	Teilergebnishaushalt		Ergebnis des Haushaltsvorjahres	Ansätze des Haushaltsvorjahres einschl. Nachträge	Ansatz des Haushaltsjahres	Planungsdaten des Haushaltsfolgejahres	Planungsdaten des zweiten Haushaltsfolgejahres	Planungsdaten des dritten Haushaltsfolgejahres
			2024	2025	2026	2027	2028	2029
			in €	in €	in €	in €	in €	in €
E 1	+	Steuern und ähnliche Abgaben	0,00	0	0	0	0	0
E 2	+	Zuwendungen, allgemeine Umlagen und sonstige Transfererträge	4.734,00	4.740	5.030	5.030	5.030	5.030
		<i>41510000 Sonderposten aus Zuwendungen</i>	4.734,00	4.740	5.030	5.030	5.030	5.030
E 3	+	Erträge der sozialen Sicherung	0,00	0	0	0	0	0
E 4	+	Öffentlich-rechtliche Leistungsentgelte	36.014,58	30.000	4.000	4.000	4.000	4.000
		<i>43210000 Entgelte für die Benutzung von öffentlichen Einrichtungen und für wirtschaftliche Dienstleistungen - jährlicher Pauschalansatz; 4.000 €</i>	36.014,58	30.000	4.000	4.000	4.000	4.000
E 5	+	Privatrechtliche Leistungsentgelte	6.425,85	2.000	2.000	2.000	2.000	2.000
		<i>44110000 Erträge aus Verkäufen von Vorräten Erlöse Photovoltaik</i>	6.425,85	2.000	2.000	2.000	2.000	2.000
E 6	+	Kostenerstattungen und Kostenumlagen	5.619,26	5.500	500	500	500	500
		<i>44243000 Kostenerstattungen und Kostenumlagen von Gemeinden und Gemeindeverbänden - entfällt ab 2026 - (Zuweisungen der VG)</i>	5.142,00	5.000	0	0	0	0
		<i>44290000 Kostenerstattungen und Kostenumlagen von Sonstigen (Einnahmen aus Nebenkostenabrechnungen)</i>	477,26	500	500	500	500	500
E 7	+	Sonstige laufende Erträge	0,00	0	0	0	0	0
E 8	=	Summe der laufenden Erträge aus Verwaltungstätigkeit (Summe E 1 bis E 7)	52.793,69	42.240	11.530	11.530	11.530	11.530
E 9	-	Personal- und Versorgungsaufwendungen	0,00	0	0	0	0	0
E 10	-	Aufwendungen für Sach- und Dienstleistungen	38.548,86	99.500	78.350	33.350	33.350	33.350
		<i>52210000 Aufwendungen für Strom</i>	9.951,13	6.000	5.500	5.500	5.500	5.500
		<i>52220000 Aufwendungen für Gas</i>	14.433,31	14.000	14.000	14.000	14.000	14.000
		<i>52230000 Aufwendungen für Wasser/Abwasser</i>	3.248,20	3.000	3.300	3.300	3.300	3.300
		<i>52260000 Aufwendungen für die Abfallbeseitigung</i>	189,30	200	250	250	250	250
		<i>52311000 Unterhaltung der Grundstücke</i>	575,96	2.000	1.000	1.000	1.000	1.000
		<i>52313000 Gebäude einschließlich der Bestandteile, die dem Gebäude zuzurechnen sind</i>	6.972,77	70.000	50.000	5.000	5.000	5.000
		<i>jährlicher Pauschalansatz; 2.500 €</i>						
		<i>2026: Energiesparende Umrüstung, Dach Ahrbachhalle</i>						
		<i>52360000 Unterhaltung der Maschinen und technischen Anlagen</i>	322,60	500	500	500	500	500
		<i>52370000 Unterhaltung der Betriebs- und Geschäftsausstattung</i>	568,89	300	300	300	300	300
		<i>- jährlicher Pauschalansatz; 300 €</i>						
		<i>52380000 Geringwertige Geräte, Ausstattungs-, Ausrüstungs- und sonstige Gebrauchsgegenstände</i>	2.286,70	2.500	2.500	2.500	2.500	2.500
		<i>- jährlicher Pauschalansatz; 2.500 €</i>						
		<i>52920000 sonstige Aufwendungen für Dienstleistungen (Unternehmereinsatz für die Pflege der Außenanlage)</i>	0,00	1.000	1.000	1.000	1.000	1.000
E 11	-	Abschreibungen	21.635,27	20.520	23.090	23.090	23.090	21.610
		<i>53490000 Abschreibungen auf bebaute Grundstücke und grundstücksgleiche Rechte mit sonstigen Gebäuden (Ahrbachhalle)</i>	16.043,00	16.050	16.050	16.050	16.050	16.050

Teilergebnishaushalt 2026

Gemeinde: 02 OG Boden

Teilhaushalt 03 Gestaltung Umwelt
Leistung 57312 Dorfgemeinschaftshäuser, Bürgerhäuser

lfd. Nr.	Teilergebnishaushalt	Ergebnis des Haushaltsvorjahres	Ansätze des Haushaltsvorjahres einschl. Nachträge	Ansatz des Haushaltsjahres	Planungsdaten des Haushaltsfolgejahres	Planungsdaten des zweiten Haushaltsfolgejahres	Planungsdaten des dritten Haushaltsfolgejahres
		2024	2025	2026	2027	2028	2029
		in €	in €	in €	in €	in €	in €
	53720000 Kulturdenkmäler	173,00	180	180	180	180	180
	53820000 Abschreibungen auf Maschinen und technische Anlagen (Montage-Lift)	3.643,00	3.650	3.650	3.650	3.650	3.650
	53850000 Abschreibungen auf die Betriebs- und Geschäftsausstattung	1.776,27	640	3.210	3.210	3.210	1.730
E 12	- Zuwendungen, Umlagen und sonstige Transferaufwendungen	0,00	0	0	0	0	0
E 13	- Aufwendungen der sozialen Sicherung	0,00	0	0	0	0	0
E 14	- Sonstige laufenden Aufwendungen	1.090,10	1.500	1.500	1.500	1.500	1.500
	56390000 Geschäftsaufwendungen / Sonstiges	1.090,10	1.500	1.500	1.500	1.500	1.500
E 15	= Summe der laufenden Aufwendungen aus Verwaltungstätigkeit (Summe E 9 bis E 14)	61.274,23	121.520	102.940	57.940	57.940	56.460
E 16	= Laufendes Ergebnis aus Verwaltungstätigkeit (Saldo E 8 und E 15)	-8.480,54	-79.280	-91.410	-46.410	-46.410	-44.930
E 17	+ Zinserträge und sonstige Finanzerträge	18,94	0	0	0	0	0
	47990000 Sonstige Zinsen und ähnliche Erträge / Sonstige	18,94	0	0	0	0	0
E 18	- Zinsaufwendungen und sonstige Finanzaufwendungen	0,00	0	0	0	0	0
E 19	= Saldo der Zins -und sonstigen Finanzerträge und -aufwendungen (Saldo E 17 und E 18)	18,94	0	0	0	0	0
E 20	= Ordentliches Ergebnis (Summe E 16 bis E 19)	-8.461,60	-79.280	-91.410	-46.410	-46.410	-44.930
E 21	Außerordentliches Ergebnis	0,00	0	0	0	0	0
E 22	Saldo aus internen Leistungsbeziehungen	-18.545,25	-15.000	-15.000	-15.000	-15.000	-15.000
E 23	= Jahresergebnis (Jahresüberschuss / Jahresfehlbetrag) des Teilhaushalts (Summe E 20 bis E 22)	-27.006,85	-94.280	-106.410	-61.410	-61.410	-59.930

Teilergebnishaushalt 2026

Gemeinde: 02 OG Boden

Teilhaushalt 03 Gestaltung Umwelt
Leistung 57318 Sonstige allgemeine öffentliche Einrichtungen

Ifd. Nr.	Teilergebnishaushalt		Ergebnis des Haushaltsvorjahres	Ansätze des Haushaltsvorjahres einschl. Nachträge	Ansatz des Haushaltsjahres	Planungsdaten des Haushaltsfolgejahres	Planungsdaten des zweiten Haushaltsfolgejahres	Planungsdaten des dritten Haushaltsfolgejahres
			2024	2025	2026	2027	2028	2029
			in €	in €	in €	in €	in €	in €
E 1	+	Steuern und ähnliche Abgaben	0,00	0	0	0	0	0
E 2	+	Zuwendungen, allgemeine Umlagen und sonstige Transfererträge	0,00	0	0	0	0	0
E 3	+	Erträge der sozialen Sicherung	0,00	0	0	0	0	0
E 4	+	Öffentlich-rechtliche Leistungsentgelte	0,00	0	0	0	0	0
E 5	+	Privatrechtliche Leistungsentgelte	0,00	0	0	0	0	0
E 6	+	Kostenerstattungen und Kostenumlagen	0,00	0	0	0	0	0
E 7	+	Sonstige laufende Erträge	0,00	0	0	0	0	0
E 8	=	Summe der laufenden Erträge aus Verwaltungstätigkeit (Summe E 1 bis E 7)	0,00	0	0	0	0	0
E 9	-	Personal- und Versorgungsaufwendungen	0,00	0	0	0	0	0
E 10	-	Aufwendungen für Sach- und Dienstleistungen	-894,25	2.650	3.050	3.050	3.050	3.050
		52210000 Aufwendungen für Strom (WC-Anlage Kirmesplatz)	-1.171,15	2.000	2.000	2.000	2.000	2.000
		52230000 Aufwendungen für Wasser/Abwasser (WC-Anlage Kirmesplatz)	245,07	400	800	800	800	800
		52313000 Gebäude einschließlich der Bestandteile, die dem Gebäude zuzurechnen sind - jährlicher Pauschalansatz; 250 € (WC-Anlage Kirmesplatz)	31,83	250	250	250	250	250
E 11	-	Abschreibungen	344,00	350	350	350	350	350
		53490000 Abschreibungen auf bebaute Grundstücke und grundstücksgleiche Rechte mit sonstigen Gebäuden (WC-Anlage Kirmesplatz)	344,00	350	350	350	350	350
E 12	-	Zuwendungen, Umlagen und sonstige Transferaufwendungen	0,00	0	0	0	0	0
E 13	-	Aufwendungen der sozialen Sicherung	0,00	0	0	0	0	0
E 14	-	Sonstige laufende Aufwendungen	0,00	0	0	0	0	0
E 15	=	Summe der laufenden Aufwendungen aus Verwaltungstätigkeit (Summe E 9 bis E 14)	-550,25	3.000	3.400	3.400	3.400	3.400
E 16	=	Laufendes Ergebnis aus Verwaltungstätigkeit (Saldo E 8 und E 15)	550,25	-3.000	-3.400	-3.400	-3.400	-3.400
E 17	+	Zinserträge und sonstige Finanzerträge	0,00	0	0	0	0	0
E 18	-	Zinsaufwendungen und sonstige Finanzaufwendungen	0,00	0	0	0	0	0
E 19	=	Saldo der Zins - und sonstigen Finanzerträge und -aufwendungen (Saldo E 17 und E 18)	0,00	0	0	0	0	0
E 20	=	Ordentliches Ergebnis (Summe E 16 bis E 19)	550,25	-3.000	-3.400	-3.400	-3.400	-3.400
E 21		Außerordentliches Ergebnis	0,00	0	0	0	0	0
E 22		Saldo aus internen Leistungsbeziehungen	-5.328,83	-4.500	-4.500	-4.500	-4.500	-4.500
E 23	=	Jahresergebnis (Jahresüberschuss / Jahresfehlbetrag) des Teilhaushalts (Summe E 20 bis E 22)	-4.778,58	-7.500	-7.900	-7.900	-7.900	-7.900

Teilfinanzhaushalt 2026

Gemeinde: 02 OG Boden

Teilhaushalt 03 Gestaltung Umwelt
Leistung 51100 Räumliche Planungs- und Entwicklungsmaßnahmen

Ifd. Nr.	Teilfinanzhaushalt		Ergebnis des Haushaltsvorjahres	Ansätze des Haushaltsvorjahres einschl. Nachträge	Ansatz des Haushaltsjahres	Planungsdaten des Haushaltsfolgejahres	Planungsdaten des zweiten Haushaltsfolgejahres	Planungsdaten des dritten Haushaltsfolgejahres
			2024	2025	2026	2027	2028	2029
			in €	in €	in €	in €	in €	in €
F 1	+	Steuern und ähnliche Abgaben	0,00	0	0	0	0	0
F 2	+	Zuwendungen, allgemeine Umlagen und sonstige Transfereinzahlungen	0,00	0	0	0	0	0
F 3	+	Einzahlungen der sozialen Sicherung	0,00	0	0	0	0	0
F 4	+	Öffentlich-rechtliche Leistungsentgelte	0,00	0	0	0	0	0
F 5	+	Privatrechtliche Leistungsentgelte	0,00	0	0	0	0	0
F 6	+	Kostenerstattungen und Kostenumlagen	0,00	0	0	0	0	0
F 7	+	Sonstige laufende Einzahlungen	0,00	0	0	0	0	0
F 8	=	Summe der laufenden Einzahlungen aus Verwaltungstätigkeit (Summe F 1 bis F 7)	0,00	0	0	0	0	0
F 9	-	Personal- und Versorgungsauszahlungen	0,00	0	0	0	0	0
F 10	-	Auszahlungen für Sach- und Dienstleistungen	0,00	0	0	0	0	0
F 11	-	* nicht besetzt *	0,00	0	0	0	0	0
F 12	-	Zuwendungen, Umlagen und sonstige Transferauszahlungen	0,00	0	0	0	0	0
F 13	-	Auszahlungen der sozialen Sicherung	0,00	0	0	0	0	0
F 14	-	Sonstige laufende Auszahlungen	10.938,23	60.000	86.000	0	0	0
F 15	=	Summe der laufenden Auszahlungen aus Verwaltungstätigkeit (Summe F 9 bis F 14)	10.938,23	60.000	86.000	0	0	0
F 16	=	Saldo der laufenden Ein- und Auszahlungen aus Verwaltungstätigkeit	-10.938,23	-60.000	-86.000	0	0	0
F 17	+	Zinseinzahlungen und sonstige Finanzeinzahlungen	0,00	0	0	0	0	0
F 18	-	Zinsauszahlungen und sonstige Finanzauszahlungen	0,00	0	0	0	0	0
F 19	=	Saldo der Zins- und der sonstigen Finanzein- und -auszahlungen	0,00	0	0	0	0	0
F 20	=	Saldo der ordentlichen Ein- und Auszahlungen (Summe F 16 + F 19)	-10.938,23	-60.000	-86.000	0	0	0
F 21		Saldo der außerordentlichen Ein- und Auszahlungen	0,00	0	0	0	0	0
F 22		Saldo der Ein- und Auszahlungen aus internen Leistungsbeziehungen	0,00	0	0	0	0	0
F 23	=	Summe der ordentlichen und außerordentlichen Ein- und Auszahlungen (Summe F 21 + F 22)	-10.938,23	-60.000	-86.000	0	0	0
F 24	+	Einzahlungen aus Investitionszuwendungen	0,00	0	0	0	0	0
F 25	+	Einzahlungen aus Beiträgen und ähnlichen Entgelten	0,00	0	0	0	0	0
F 26	+	Sonstige Investitionseinzahlungen	0,00	0	0	0	0	0
F 27	=	Summe der Einzahlungen aus Investitionstätigkeit (Summe F 24 bis F 26)	0,00	0	0	0	0	0
F 28	-	Auszahlungen für immaterielle Vermögensgegenstände	0,00	0	0	0	0	0
F 29	-	Auszahlungen für Sachanlagen	0,00	0	0	0	0	0
F 30	-	Auszahlungen für Finanzanlagen	0,00	0	0	0	0	0
F 31	-	Sonstige Investitionsauszahlungen	0,00	0	0	0	0	0
F 32	=	Summe der Auszahlungen aus Investitionstätigkeit (Summe F 28 bis F 31)	0,00	0	0	0	0	0
F 33	=	Saldo der Ein- und Auszahlungen aus Investitionstätigkeit (Saldo F 27 und F 32)	0,00	0	0	0	0	0
F 34	=	Finanzmittelüberschuss /-fehlbetrag des Teilhaushalts (Summe F 23 + F 33)	-10.938,23	-60.000	-86.000	0	0	0

Teilfinanzhaushalt 2026

Gemeinde: 02 OG Boden

Teilhaushalt 03 Gestaltung Umwelt
Leistung 51150 Planung Umweltschutz

Ifd. Nr.	Teilfinanzhaushalt		Ergebnis des Haushaltsvorjahres	Ansätze des Haushaltsvorjahres einschl. Nachträge	Ansatz des Haushaltsjahres	Planungsdaten des Haushaltsfolgejahres	Planungsdaten des zweiten Haushaltsfolgejahres	Planungsdaten des dritten Haushaltsfolgejahres
			2024	2025	2026	2027	2028	2029
			in €	in €	in €	in €	in €	in €
F 1	+	Steuern und ähnliche Abgaben	0,00	0	0	0	0	0
F 2	+	Zuwendungen, allgemeine Umlagen und sonstige Transfereinzahlungen	0,00	0	0	0	0	0
F 3	+	Einzahlungen der sozialen Sicherung	0,00	0	0	0	0	0
F 4	+	Öffentlich-rechtliche Leistungsentgelte	0,00	0	0	0	0	0
F 5	+	Privatrechtliche Leistungsentgelte	0,00	0	0	0	0	0
F 6	+	Kostenerstattungen und Kostenumlagen	0,00	0	0	0	0	0
F 7	+	Sonstige laufende Einzahlungen	0,00	0	0	0	0	0
F 8	=	Summe der laufenden Einzahlungen aus Verwaltungstätigkeit (Summe F 1 bis F 7)	0,00	0	0	0	0	0
F 9	-	Personal- und Versorgungsauszahlungen	0,00	0	0	0	0	0
F 10	-	Auszahlungen für Sach- und Dienstleistungen	0,00	0	0	0	0	0
F 11	-	* nicht besetzt *	0,00	0	0	0	0	0
F 12	-	Zuwendungen, Umlagen und sonstige Transferauszahlungen	0,00	0	0	0	0	0
F 13	-	Auszahlungen der sozialen Sicherung	0,00	0	0	0	0	0
F 14	-	Sonstige laufende Auszahlungen	0,00	0	20.000	0	0	0
F 15	=	Summe der laufenden Auszahlungen aus Verwaltungstätigkeit (Summe F 9 bis F 14)	0,00	0	20.000	0	0	0
F 16	=	Saldo der laufenden Ein- und Auszahlungen aus Verwaltungstätigkeit	0,00	0	-20.000	0	0	0
F 17	+	Zinseinzahlungen und sonstige Finanzeinzahlungen	0,00	0	0	0	0	0
F 18	-	Zinsauszahlungen und sonstige Finanzauszahlungen	0,00	0	0	0	0	0
F 19	=	Saldo der Zins- und der sonstigen Finanzein- und -auszahlungen	0,00	0	0	0	0	0
F 20	=	Saldo der ordentlichen Ein- und Auszahlungen (Summe F 16 + F 19)	0,00	0	-20.000	0	0	0
F 21		Saldo der außerordentlichen Ein- und Auszahlungen	0,00	0	0	0	0	0
F 22		Saldo der Ein- und Auszahlungen aus internen Leistungsbeziehungen	0,00	0	0	0	0	0
F 23	=	Summe der ordentlichen und außerordentlichen Ein- und Auszahlungen (Summe F 21 + F 22)	0,00	0	-20.000	0	0	0
F 24	+	Einzahlungen aus Investitionszuwendungen	0,00	0	0	0	0	0
F 25	+	Einzahlungen aus Beiträgen und ähnlichen Entgelten	0,00	0	0	0	0	0
F 26	+	Sonstige Investitionseinzahlungen	0,00	0	0	0	0	0
F 27	=	Summe der Einzahlungen aus Investitionstätigkeit (Summe F 24 bis F 26)	0,00	0	0	0	0	0
F 28	-	Auszahlungen für immaterielle Vermögensgegenstände	0,00	0	0	0	0	0
F 29	-	Auszahlungen für Sachanlagen	0,00	0	0	0	0	0
F 30	-	Auszahlungen für Finanzanlagen	0,00	0	0	0	0	0
F 31	-	Sonstige Investitionsauszahlungen	0,00	0	0	0	0	0
F 32	=	Summe der Auszahlungen aus Investitionstätigkeit (Summe F 28 bis F 31)	0,00	0	0	0	0	0
F 33	=	Saldo der Ein- und Auszahlungen aus Investitionstätigkeit (Saldo F 27 und F 32)	0,00	0	0	0	0	0
F 34	=	Finanzmittelüberschuss /-fehlbetrag des Teilhaushalts (Summe F 23 + F 33)	0,00	0	-20.000	0	0	0

Teilfinanzhaushalt 2026

Gemeinde: 02 OG Boden

Teilhaushalt 03 Gestaltung Umwelt
Leistung 53100 Elektrizitätsversorgung

Ifd. Nr.	Teilfinanzhaushalt		Ergebnis des Haushaltsvorjahres	Ansätze des Haushaltsvorjahres einschl. Nachträge	Ansatz des Haushaltsjahres	Planungsdaten des Haushaltsfolgejahres	Planungsdaten des zweiten Haushaltsfolgejahres	Planungsdaten des dritten Haushaltsfolgejahres
			2024	2025	2026	2027	2028	2029
			in €	in €	in €	in €	in €	in €
F 1	+	Steuern und ähnliche Abgaben	0,00	0	0	0	0	0
F 2	+	Zuwendungen, allgemeine Umlagen und sonstige Transfereinzahlungen	0,00	0	0	0	0	0
F 3	+	Einzahlungen der sozialen Sicherung	0,00	0	0	0	0	0
F 4	+	Öffentlich-rechtliche Leistungsentgelte	0,00	0	0	0	0	0
F 5	+	Privatrechtliche Leistungsentgelte	0,00	0	0	0	0	0
F 6	+	Kostenerstattungen und Kostenumlagen	0,00	0	0	0	0	0
F 7	+	Sonstige laufende Einzahlungen	0,00	0	0	0	0	0
F 8	=	Summe der laufenden Einzahlungen aus Verwaltungstätigkeit (Summe F 1 bis F 7)	0,00	0	0	0	0	0
F 9	-	Personal- und Versorgungsauszahlungen	0,00	0	0	0	0	0
F 10	-	Auszahlungen für Sach- und Dienstleistungen	0,00	0	0	0	0	0
F 11	-	* nicht besetzt *	0,00	0	0	0	0	0
F 12	-	Zuwendungen, Umlagen und sonstige Transferauszahlungen	0,00	0	0	0	0	0
F 13	-	Auszahlungen der sozialen Sicherung	0,00	0	0	0	0	0
F 14	-	Sonstige laufende Auszahlungen	0,00	0	0	0	0	0
F 15	=	Summe der laufenden Auszahlungen aus Verwaltungstätigkeit (Summe F 9 bis F 14)	0,00	0	0	0	0	0
F 16	=	Saldo der laufenden Ein- und Auszahlungen aus Verwaltungstätigkeit	0,00	0	0	0	0	0
F 17	+	Zinseinzahlungen und sonstige Finanzeinzahlungen	0,00	0	0	0	0	0
F 18	-	Zinsauszahlungen und sonstige Finanzauszahlungen	0,00	0	0	0	0	0
F 19	=	Saldo der Zins- und der sonstigen Finanzein- und -auszahlungen	0,00	0	0	0	0	0
F 20	=	Saldo der ordentlichen Ein- und Auszahlungen (Summe F 16 + F 19)	0,00	0	0	0	0	0
F 21		Saldo der außerordentlichen Ein- und Auszahlungen	0,00	0	0	0	0	0
F 22		Saldo der Ein- und Auszahlungen aus internen Leistungsbeziehungen	0,00	0	0	0	0	0
F 23	=	Summe der ordentlichen und außerordentlichen Ein- und Auszahlungen (Summe F 21 + F 22)	0,00	0	0	0	0	0
F 24	+	Einzahlungen aus Investitionszuwendungen	0,00	0	0	0	0	0
F 25	+	Einzahlungen aus Beiträgen und ähnlichen Entgelten	0,00	0	0	0	0	0
F 26	+	Sonstige Investitionseinzahlungen	0,00	0	0	0	0	0
F 27	=	Summe der Einzahlungen aus Investitionstätigkeit (Summe F 24 bis F 26)	0,00	0	0	0	0	0
F 28	-	Auszahlungen für immaterielle Vermögensgegenstände	0,00	0	0	0	0	0
F 29	-	Auszahlungen für Sachanlagen	0,00	0	0	0	0	0
F 30	-	Auszahlungen für Finanzanlagen	0,00	0	1.000	0	0	0
F 31	-	Sonstige Investitionsauszahlungen	0,00	0	0	0	0	0
F 32	=	Summe der Auszahlungen aus Investitionstätigkeit (Summe F 28 bis F 31)	0,00	0	1.000	0	0	0
F 33	=	Saldo der Ein- und Auszahlungen aus Investitionstätigkeit (Saldo F 27 und F 32)	0,00	0	-1.000	0	0	0
F 34	=	Finanzmittelüberschuss /-fehlbetrag des Teilhaushalts (Summe F 23 + F 33)	0,00	0	-1.000	0	0	0

Teilfinanzhaushalt 2026

Gemeinde: 02 OG Boden

Teilhaushalt 03 Gestaltung Umwelt
Leistung 53101 Photovoltaik- und Windenergieanlagen

Ifd. Nr.	Teilfinanzhaushalt		Ergebnis des Haushaltsvorjahres	Ansätze des Haushaltsvorjahres einschl. Nachträge	Ansatz des Haushaltsjahres	Planungsdaten des Haushaltsfolgejahres	Planungsdaten des zweiten Haushaltsfolgejahres	Planungsdaten des dritten Haushaltsfolgejahres
			2024	2025	2026	2027	2028	2029
			in €	in €	in €	in €	in €	in €
F 1	+	Steuern und ähnliche Abgaben	0,00	0	0	0	0	0
F 2	+	Zuwendungen, allgemeine Umlagen und sonstige Transfereinzahlungen	0,00	0	0	0	0	0
F 3	+	Einzahlungen der sozialen Sicherung	0,00	0	0	0	0	0
F 4	+	Öffentlich-rechtliche Leistungsentgelte	0,00	0	0	0	0	0
F 5	+	Privatrechtliche Leistungsentgelte	14.029,24	18.000	16.000	16.000	16.000	16.000
F 6	+	Kostenerstattungen und Kostenumlagen	0,00	0	0	0	0	0
F 7	+	Sonstige laufende Einzahlungen	0,00	0	0	0	0	0
F 8	=	Summe der laufenden Einzahlungen aus Verwaltungstätigkeit (Summe F 1 bis F 7)	14.029,24	18.000	16.000	16.000	16.000	16.000
F 9	-	Personal- und Versorgungsauszahlungen	0,00	0	0	0	0	0
F 10	-	Auszahlungen für Sach- und Dienstleistungen	0,00	0	0	0	0	0
F 11	-	* nicht besetzt *	0,00	0	0	0	0	0
F 12	-	Zuwendungen, Umlagen und sonstige Transferauszahlungen	0,00	0	0	0	0	0
F 13	-	Auszahlungen der sozialen Sicherung	0,00	0	0	0	0	0
F 14	-	Sonstige laufende Auszahlungen	0,00	500	0	0	0	0
F 15	=	Summe der laufenden Auszahlungen aus Verwaltungstätigkeit (Summe F 9 bis F14)	0,00	500	0	0	0	0
F 16	=	Saldo der laufenden Ein- und Auszahlungen aus Verwaltungstätigkeit	14.029,24	17.500	16.000	16.000	16.000	16.000
F 17	+	Zinseinzahlungen und sonstige Finanzeinzahlungen	0,00	0	0	0	0	0
F 18	-	Zinsauszahlungen und sonstige Finanzauszahlungen	0,00	0	0	0	0	0
F 19	=	Saldo der Zins- und der sonstigen Finanzein- und -auszahlungen	0,00	0	0	0	0	0
F 20	=	Saldo der ordentlichen Ein- und Auszahlungen (Summe F 16 + F 19)	14.029,24	17.500	16.000	16.000	16.000	16.000
F 21		Saldo der außerordentlichen Ein- und Auszahlungen	0,00	0	0	0	0	0
F 22		Saldo der Ein- und Auszahlungen aus internen Leistungsbeziehungen	0,00	0	0	0	0	0
F 23	=	Summe der ordentlichen und außerordentlichen Ein- und Auszahlungen (Summe F 21 + F 22)	14.029,24	17.500	16.000	16.000	16.000	16.000
F 24	+	Einzahlungen aus Investitionszuwendungen	0,00	0	0	0	0	0
F 25	+	Einzahlungen aus Beiträgen und ähnlichen Entgelten	0,00	0	0	0	0	0
F 26	+	Sonstige Investitionseinzahlungen	0,00	0	0	0	0	0
F 27	=	Summe der Einzahlungen aus Investitionstätigkeit (Summe F 24 bis F 26)	0,00	0	0	0	0	0
F 28	-	Auszahlungen für immaterielle Vermögensgegenstände	0,00	0	0	0	0	0
F 29	-	Auszahlungen für Sachanlagen	0,00	0	0	0	0	0
F 30	-	Auszahlungen für Finanzanlagen	0,00	0	0	0	0	0
F 31	-	Sonstige Investitionsauszahlungen	0,00	0	0	0	0	0
F 32	=	Summe der Auszahlungen aus Investitionstätigkeit (Summe F 28 bis F 31)	0,00	0	0	0	0	0
F 33	=	Saldo der Ein- und Auszahlungen aus Investitionstätigkeit (Saldo F 27 und F 32)	0,00	0	0	0	0	0
F 34	=	Finanzmittelüberschuss /-fehlbetrag des Teilhaushalts (Summe F 23 + F 33)	14.029,24	17.500	16.000	16.000	16.000	16.000

Teilfinanzhaushalt 2026

Gemeinde: 02 OG Boden

Teilhaushalt 03 Gestaltung Umwelt
Leistung 54100 Gemeinestraßen

Ifd. Nr.	Teilfinanzhaushalt		Ergebnis des Haushaltsvorjahres	Ansätze des Haushaltsvorjahres einschl. Nachträge	Ansatz des Haushaltsjahres	Planungsdaten des Haushaltsfolgejahres	Planungsdaten des zweiten Haushaltsfolgejahres	Planungsdaten des dritten Haushaltsfolgejahres
			2024	2025	2026	2027	2028	2029
			in €	in €	in €	in €	in €	in €
F 1	+	Steuern und ähnliche Abgaben	0,00	0	0	0	0	0
F 2	+	Zuwendungen, allgemeine Umlagen und sonstige Transfereinzahlungen	0,00	0	0	0	0	0
F 3	+	Einzahlungen der sozialen Sicherung	0,00	0	0	0	0	0
F 4	+	Öffentlich-rechtliche Leistungsentgelte	0,00	0	0	0	0	0
F 5	+	Privatrechtliche Leistungsentgelte	120,00	120	120	120	120	120
F 6	+	Kostenerstattungen und Kostenumlagen	0,00	1.000	1.000	1.000	1.000	1.000
F 7	+	Sonstige laufende Einzahlungen	22.211,11	22.600	21.600	21.600	21.600	21.600
F 8	=	Summe der laufenden Einzahlungen aus Verwaltungstätigkeit (Summe F 1 bis F 7)	22.331,11	23.720	22.720	22.720	22.720	22.720
F 9	-	Personal- und Versorgungsauszahlungen	0,00	0	0	0	0	0
F 10	-	Auszahlungen für Sach- und Dienstleistungen	93.639,49	70.500	85.500	62.500	60.500	60.500
F 11	-	* nicht besetzt *	0,00	0	0	0	0	0
F 12	-	Zuwendungen, Umlagen und sonstige Transferauszahlungen	0,00	0	0	0	0	0
F 13	-	Auszahlungen der sozialen Sicherung	0,00	0	0	0	0	0
F 14	-	Sonstige laufende Auszahlungen	178,60	250	250	250	250	250
F 15	=	Summe der laufenden Auszahlungen aus Verwaltungstätigkeit (Summe F 9 bis F 14)	93.818,09	70.750	85.750	62.750	60.750	60.750
F 16	=	Saldo der laufenden Ein- und Auszahlungen aus Verwaltungstätigkeit	-71.486,98	-47.030	-63.030	-40.030	-38.030	-38.030
F 17	+	Zinseinzahlungen und sonstige Finanzeinzahlungen	0,00	0	0	0	0	0
F 18	-	Zinsauszahlungen und sonstige Finanzauszahlungen	0,00	0	0	0	0	0
F 19	=	Saldo der Zins- und der sonstigen Finanzein- und -auszahlungen	0,00	0	0	0	0	0
F 20	=	Saldo der ordentlichen Ein- und Auszahlungen (Summe F 16 + F 19)	-71.486,98	-47.030	-63.030	-40.030	-38.030	-38.030
F 21		Saldo der außerordentlichen Ein- und Auszahlungen	0,00	0	0	0	0	0
F 22		Saldo der Ein- und Auszahlungen aus internen Leistungsbeziehungen	-5.610,53	-6.000	-6.000	-6.000	-6.000	-6.000
F 23	=	Summe der ordentlichen und außerordentlichen Ein- und Auszahlungen (Summe F 21 + F 22)	-77.097,51	-53.030	-69.030	-46.030	-44.030	-44.030
F 24	+	Einzahlungen aus Investitionszuwendungen	3.373,51	48.000	17.000	0	0	0
F 25	+	Einzahlungen aus Beiträgen und ähnlichen Entgelten	0,00	0	0	900.000	200.000	100.000
F 26	+	Sonstige Investitionseinzahlungen	81.208,57	0	0	1.000.000	400.000	400.000
F 27	=	Summe der Einzahlungen aus Investitionstätigkeit (Summe F 24 bis F 26)	84.582,08	48.000	17.000	1.900.000	600.000	500.000
F 28	-	Auszahlungen für immaterielle Vermögensgegenstände	18.692,40	0	0	0	0	0
F 29	-	Auszahlungen für Sachanlagen	422.332,28	241.000	220.000	1.315.000	50.000	0
F 30	-	Auszahlungen für Finanzanlagen	0,00	0	0	0	0	0
F 31	-	Sonstige Investitionsauszahlungen	75.578,57	50.000	25.500	25.000	0	0
F 32	=	Summe der Auszahlungen aus Investitionstätigkeit (Summe F 28 bis F 31)	516.603,25	291.000	245.500	1.340.000	50.000	0
F 33	=	Saldo der Ein- und Auszahlungen aus Investitionstätigkeit (Saldo F 27 und F 32)	-432.021,17	-243.000	-228.500	560.000	550.000	500.000
F 34	=	Finanzmittelüberschuss /-fehlbetrag des Teilhaushalts (Summe F 23 + F 33)	-509.118,68	-296.030	-297.530	513.970	505.970	455.970

Teilfinanzhaushalt 2026

Gemeinde: 02 OG Boden

Teilhaushalt 03 Gestaltung Umwelt
Leistung 54510 Kommunale Straßenreinigung, kommunaler Winterdienst

Ifd. Nr.	Teilfinanzhaushalt		Ergebnis des Haushaltsvorvorjahres	Ansätze des Haushaltsvorjahres einschl. Nachträge	Ansatz des Haushaltsjahres	Planungsdaten des Haushaltsfolgejahres	Planungsdaten des zweiten Haushaltsfolgejahres	Planungsdaten des dritten Haushaltsfolgejahres
			2024	2025	2026	2027	2028	2029
			in €	in €	in €	in €	in €	in €
F 1	+	Steuern und ähnliche Abgaben	0,00	0	0	0	0	0
F 2	+	Zuwendungen, allgemeine Umlagen und sonstige Transfereinzahlungen	0,00	0	0	0	0	0
F 3	+	Einzahlungen der sozialen Sicherung	0,00	0	0	0	0	0
F 4	+	Öffentlich-rechtliche Leistungsentgelte	0,00	0	0	0	0	0
F 5	+	Privatrechtliche Leistungsentgelte	0,00	0	0	0	0	0
F 6	+	Kostenerstattungen und Kostenumlagen	0,00	0	0	0	0	0
F 7	+	Sonstige laufende Einzahlungen	0,00	0	0	0	0	0
F 8	=	Summe der laufenden Einzahlungen aus Verwaltungstätigkeit (Summe F 1 bis F 7)	0,00	0	0	0	0	0
F 9	-	Personal- und Versorgungsauszahlungen	0,00	0	0	0	0	0
F 10	-	Auszahlungen für Sach- und Dienstleistungen	870,30	3.000	3.000	3.000	3.000	3.000
F 11	-	* nicht besetzt *	0,00	0	0	0	0	0
F 12	-	Zuwendungen, Umlagen und sonstige Transferauszahlungen	0,00	0	0	0	0	0
F 13	-	Auszahlungen der sozialen Sicherung	0,00	0	0	0	0	0
F 14	-	Sonstige laufende Auszahlungen	0,00	0	0	0	0	0
F 15	=	Summe der laufenden Auszahlungen aus Verwaltungstätigkeit (Summe F 9 bis F 14)	870,30	3.000	3.000	3.000	3.000	3.000
F 16	=	Saldo der laufenden Ein- und Auszahlungen aus Verwaltungstätigkeit	-870,30	-3.000	-3.000	-3.000	-3.000	-3.000
F 17	+	Zinseinzahlungen und sonstige Finanzeinzahlungen	0,00	0	0	0	0	0
F 18	-	Zinsauszahlungen und sonstige Finanzauszahlungen	0,00	0	0	0	0	0
F 19	=	Saldo der Zins- und der sonstigen Finanzein- und -auszahlungen	0,00	0	0	0	0	0
F 20	=	Saldo der ordentlichen Ein- und Auszahlungen (Summe F 16 + F 19)	-870,30	-3.000	-3.000	-3.000	-3.000	-3.000
F 21		Saldo der außerordentlichen Ein- und Auszahlungen	0,00	0	0	0	0	0
F 22	=	Saldo der Ein- und Auszahlungen aus internen Leistungsbeziehungen	-3.122,18	-1.500	-1.500	-1.500	-1.500	-1.500
F 23	=	Summe der ordentlichen und außerordentlichen Ein- und Auszahlungen (Summe F 21 + F 22)	-3.992,48	-4.500	-4.500	-4.500	-4.500	-4.500
F 24	+	Einzahlungen aus Investitionszuwendungen	0,00	0	0	0	0	0
F 25	+	Einzahlungen aus Beiträgen und ähnlichen Entgelten	0,00	0	0	0	0	0
F 26	+	Sonstige Investitionseinzahlungen	0,00	0	0	0	0	0
F 27	=	Summe der Einzahlungen aus Investitionstätigkeit (Summe F 24 bis F 26)	0,00	0	0	0	0	0
F 28	-	Auszahlungen für immaterielle Vermögensgegenstände	0,00	0	0	0	0	0
F 29	-	Auszahlungen für Sachanlagen	0,00	0	0	0	0	0
F 30	-	Auszahlungen für Finanzanlagen	0,00	0	0	0	0	0
F 31	-	Sonstige Investitionsauszahlungen	0,00	0	0	0	0	0
F 32	=	Summe der Auszahlungen aus Investitionstätigkeit (Summe F 28 bis F 31)	0,00	0	0	0	0	0
F 33	=	Saldo der Ein- und Auszahlungen aus Investitionstätigkeit (Saldo F 27 und F 32)	0,00	0	0	0	0	0
F 34	=	Finanzmittelüberschuss /-fehlbetrag des Teilhaushalts (Summe F 23 + F 33)	-3.992,48	-4.500	-4.500	-4.500	-4.500	-4.500

Teilfinanzhaushalt 2026

Gemeinde: 02 OG Boden

Teilhaushalt 03 Gestaltung Umwelt
Leistung 55110 Öffentliches Grün, Landschaftsbau

Ifd. Nr.	Teilfinanzhaushalt		Ergebnis des Haushaltsvorjahres	Ansätze des Haushaltsvorjahres einschl. Nachträge	Ansatz des Haushaltsjahres	Planungsdaten des Haushaltsfolgejahres	Planungsdaten des zweiten Haushaltsfolgejahres	Planungsdaten des dritten Haushaltsfolgejahres
			2024	2025	2026	2027	2028	2029
			in €	in €	in €	in €	in €	in €
F 1	+	Steuern und ähnliche Abgaben	0,00	0	0	0	0	0
F 2	+	Zuwendungen, allgemeine Umlagen und sonstige Transfereinzahlungen	0,00	0	0	0	0	0
F 3	+	Einzahlungen der sozialen Sicherung	0,00	0	0	0	0	0
F 4	+	Öffentlich-rechtliche Leistungsentgelte	0,00	0	0	0	0	0
F 5	+	Privatrechtliche Leistungsentgelte	0,00	0	0	0	0	0
F 6	+	Kostenerstattungen und Kostenumlagen	0,00	0	0	0	0	0
F 7	+	Sonstige laufende Einzahlungen	0,00	0	0	0	0	0
F 8	=	Summe der laufenden Einzahlungen aus Verwaltungstätigkeit (Summe F 1 bis F 7)	0,00	0	0	0	0	0
F 9	-	Personal- und Versorgungsauszahlungen	0,00	0	0	0	0	0
F 10	-	Auszahlungen für Sach- und Dienstleistungen	20.692,60	32.500	26.300	19.300	19.300	19.300
F 11	-	* nicht besetzt *	0,00	0	0	0	0	0
F 12	-	Zuwendungen, Umlagen und sonstige Transferauszahlungen	0,00	0	0	0	0	0
F 13	-	Auszahlungen der sozialen Sicherung	0,00	0	0	0	0	0
F 14	-	Sonstige laufende Auszahlungen	400,00	500	500	500	500	500
F 15	=	Summe der laufenden Auszahlungen aus Verwaltungstätigkeit (Summe F 9 bis F 14)	21.092,60	33.000	26.800	19.800	19.800	19.800
F 16	=	Saldo der laufenden Ein- und Auszahlungen aus Verwaltungstätigkeit	-21.092,60	-33.000	-26.800	-19.800	-19.800	-19.800
F 17	+	Zinseinzahlungen und sonstige Finanzeinzahlungen	0,00	0	0	0	0	0
F 18	-	Zinsauszahlungen und sonstige Finanzauszahlungen	0,00	0	0	0	0	0
F 19	=	Saldo der Zins- und der sonstigen Finanzein- und -auszahlungen	0,00	0	0	0	0	0
F 20	=	Saldo der ordentlichen Ein- und Auszahlungen (Summe F 16 + F 19)	-21.092,60	-33.000	-26.800	-19.800	-19.800	-19.800
F 21		Saldo der außerordentlichen Ein- und Auszahlungen	0,00	0	0	0	0	0
F 22		Saldo der Ein- und Auszahlungen aus internen Leistungsbeziehungen	-2.441,40	-5.000	-5.000	-5.000	-5.000	-5.000
F 23	=	Summe der ordentlichen und außerordentlichen Ein- und Auszahlungen (Summe F 21 + F 22)	-23.534,00	-38.000	-31.800	-24.800	-24.800	-24.800
F 24	+	Einzahlungen aus Investitionszuwendungen	0,00	0	0	0	0	0
F 25	+	Einzahlungen aus Beiträgen und ähnlichen Entgelten	0,00	0	0	0	0	0
F 26	+	Sonstige Investitionseinzahlungen	0,00	0	0	0	0	0
F 27	=	Summe der Einzahlungen aus Investitionstätigkeit (Summe F 24 bis F 26)	0,00	0	0	0	0	0
F 28	-	Auszahlungen für immaterielle Vermögensgegenstände	0,00	0	0	0	0	0
F 29	-	Auszahlungen für Sachanlagen	0,00	0	0	0	0	0
F 30	-	Auszahlungen für Finanzanlagen	0,00	0	0	0	0	0
F 31	-	Sonstige Investitionsauszahlungen	0,00	0	0	0	0	0
F 32	=	Summe der Auszahlungen aus Investitionstätigkeit (Summe F 28 bis F 31)	0,00	0	0	0	0	0
F 33	=	Saldo der Ein- und Auszahlungen aus Investitionstätigkeit (Saldo F 27 und F 32)	0,00	0	0	0	0	0
F 34	=	Finanzmittelüberschuss /-fehlbetrag des Teilhaushalts (Summe F 23 + F 33)	-23.534,00	-38.000	-31.800	-24.800	-24.800	-24.800

Teilfinanzhaushalt 2026

Gemeinde: 02 OG Boden

Teilhaushalt 03 Gestaltung Umwelt
Leistung 55120 Sonstige Erholungseinrichtungen

Ifd. Nr.	Teilfinanzhaushalt		Ergebnis des Haushaltsvorjahres	Ansätze des Haushaltsvorjahres einschl. Nachträge	Ansatz des Haushaltsjahres	Planungsdaten des Haushaltsfolgejahres	Planungsdaten des zweiten Haushaltsfolgejahres	Planungsdaten des dritten Haushaltsfolgejahres
			2024	2025	2026	2027	2028	2029
			in €	in €	in €	in €	in €	in €
F 1	+	Steuern und ähnliche Abgaben	0,00	0	0	0	0	0
F 2	+	Zuwendungen, allgemeine Umlagen und sonstige Transfereinzahlungen	0,00	0	0	0	0	0
F 3	+	Einzahlungen der sozialen Sicherung	0,00	0	0	0	0	0
F 4	+	Öffentlich-rechtliche Leistungsentgelte	65,00	300	300	300	300	300
F 5	+	Privatrechtliche Leistungsentgelte	0,00	0	0	0	0	0
F 6	+	Kostenerstattungen und Kostenumlagen	0,00	0	0	0	0	0
F 7	+	Sonstige laufende Einzahlungen	0,00	0	0	0	0	0
F 8	=	Summe der laufenden Einzahlungen aus Verwaltungstätigkeit (Summe F 1 bis F 7)	65,00	300	300	300	300	300
F 9	-	Personal- und Versorgungsauszahlungen	0,00	0	0	0	0	0
F 10	-	Auszahlungen für Sach- und Dienstleistungen	0,00	4.750	4.750	4.750	4.750	4.750
F 11	-	* nicht besetzt *	0,00	0	0	0	0	0
F 12	-	Zuwendungen, Umlagen und sonstige Transferauszahlungen	0,00	0	0	0	0	0
F 13	-	Auszahlungen der sozialen Sicherung	0,00	0	0	0	0	0
F 14	-	Sonstige laufende Auszahlungen	0,00	0	0	0	0	0
F 15	=	Summe der laufenden Auszahlungen aus Verwaltungstätigkeit (Summe F 9 bis F 14)	0,00	4.750	4.750	4.750	4.750	4.750
F 16	=	Saldo der laufenden Ein- und Auszahlungen aus Verwaltungstätigkeit	65,00	-4.450	-4.450	-4.450	-4.450	-4.450
F 17	+	Zinseinzahlungen und sonstige Finanzeinzahlungen	0,00	0	0	0	0	0
F 18	-	Zinsauszahlungen und sonstige Finanzauszahlungen	0,00	0	0	0	0	0
F 19	=	Saldo der Zins- und der sonstigen Finanzein- und -auszahlungen	0,00	0	0	0	0	0
F 20	=	Saldo der ordentlichen Ein- und Auszahlungen (Summe F 16 + F 19)	65,00	-4.450	-4.450	-4.450	-4.450	-4.450
F 21		Saldo der außerordentlichen Ein- und Auszahlungen	0,00	0	0	0	0	0
F 22		Saldo der Ein- und Auszahlungen aus internen Leistungsbeziehungen	-2.347,50	-2.500	-2.500	-2.500	-2.500	-2.500
F 23		Summe der ordentlichen und außerordentlichen Ein- und Auszahlungen (Summe F 21 + F 22)	-2.282,50	-6.950	-6.950	-6.950	-6.950	-6.950
F 24	+	Einzahlungen aus Investitionszuwendungen	0,00	0	0	0	0	0
F 25	+	Einzahlungen aus Beiträgen und ähnlichen Entgelten	0,00	0	0	0	0	0
F 26	+	Sonstige Investitionseinzahlungen	0,00	0	0	0	0	0
F 27	=	Summe der Einzahlungen aus Investitionstätigkeit (Summe F 24 bis F 26)	0,00	0	0	0	0	0
F 28	-	Auszahlungen für immaterielle Vermögensgegenstände	0,00	0	0	0	0	0
F 29	-	Auszahlungen für Sachanlagen	0,00	10.000	0	0	0	0
F 30	-	Auszahlungen für Finanzanlagen	0,00	0	0	0	0	0
F 31	-	Sonstige Investitionsauszahlungen	0,00	0	0	0	0	0
F 32	=	Summe der Auszahlungen aus Investitionstätigkeit (Summe F 28 bis F 31)	0,00	10.000	0	0	0	0
F 33	=	Saldo der Ein- und Auszahlungen aus Investitionstätigkeit (Saldo F 27 und F 32)	0,00	-10.000	0	0	0	0
F 34	=	Finanzmittelüberschuss /-fehlbetrag des Teilhaushalts (Summe F 23 + F 33)	-2.282,50	-16.950	-6.950	-6.950	-6.950	-6.950

Teilfinanzhaushalt 2026

Gemeinde: 02 OG Boden

Teilhaushalt 03 Gestaltung Umwelt
Leistung 55210 Gewässerunterhaltung

Ifd. Nr.	Teilfinanzhaushalt		Ergebnis des Haushaltsvorjahres	Ansätze des Haushaltsvorjahres einschl. Nachträge	Ansatz des Haushaltsjahres	Planungsdaten des Haushaltsfolgejahres	Planungsdaten des zweiten Haushaltsfolgejahres	Planungsdaten des dritten Haushaltsfolgejahres
			2024	2025	2026	2027	2028	2029
			in €	in €	in €	in €	in €	in €
F 1	+	Steuern und ähnliche Abgaben	0,00	0	0	0	0	0
F 2	+	Zuwendungen, allgemeine Umlagen und sonstige Transfereinzahlungen	0,00	0	0	0	0	0
F 3	+	Einzahlungen der sozialen Sicherung	0,00	0	0	0	0	0
F 4	+	Öffentlich-rechtliche Leistungsentgelte	0,00	0	0	0	0	0
F 5	+	Privatrechtliche Leistungsentgelte	0,00	0	0	0	0	0
F 6	+	Kostenerstattungen und Kostenumlagen	0,00	0	0	0	0	0
F 7	+	Sonstige laufende Einzahlungen	0,00	0	0	0	0	0
F 8	=	Summe der laufenden Einzahlungen aus Verwaltungstätigkeit (Summe F 1 bis F 7)	0,00	0	0	0	0	0
F 9	-	Personal- und Versorgungsauszahlungen	0,00	0	0	0	0	0
F 10	-	Auszahlungen für Sach- und Dienstleistungen	0,00	0	5.000	0	0	0
F 11	-	* nicht besetzt *	0,00	0	0	0	0	0
F 12	-	Zuwendungen, Umlagen und sonstige Transferauszahlungen	0,00	0	0	0	0	0
F 13	-	Auszahlungen der sozialen Sicherung	0,00	0	0	0	0	0
F 14	-	Sonstige laufende Auszahlungen	0,00	0	0	0	0	0
F 15	=	Summe der laufenden Auszahlungen aus Verwaltungstätigkeit (Summe F 9 bis F 14)	0,00	0	5.000	0	0	0
F 16	=	Saldo der laufenden Ein- und Auszahlungen aus Verwaltungstätigkeit	0,00	0	-5.000	0	0	0
F 17	+	Zinseinzahlungen und sonstige Finanzeinzahlungen	0,00	0	0	0	0	0
F 18	-	Zinsauszahlungen und sonstige Finanzauszahlungen	0,00	0	0	0	0	0
F 19	=	Saldo der Zins- und der sonstigen Finanzein- und -auszahlungen	0,00	0	0	0	0	0
F 20	=	Saldo der ordentlichen Ein- und Auszahlungen (Summe F 16 + F 19)	0,00	0	-5.000	0	0	0
F 21		Saldo der außerordentlichen Ein- und Auszahlungen	0,00	0	0	0	0	0
F 22		Saldo der Ein- und Auszahlungen aus internen Leistungsbeziehungen	0,00	0	0	0	0	0
F 23	=	Summe der ordentlichen und außerordentlichen Ein- und Auszahlungen (Summe F 21 + F 22)	0,00	0	-5.000	0	0	0
F 24	+	Einzahlungen aus Investitionszuwendungen	0,00	0	0	0	0	0
F 25	+	Einzahlungen aus Beiträgen und ähnlichen Entgelten	0,00	0	0	0	0	0
F 26	+	Sonstige Investitionseinzahlungen	0,00	0	0	0	0	0
F 27	=	Summe der Einzahlungen aus Investitionstätigkeit (Summe F 24 bis F 26)	0,00	0	0	0	0	0
F 28	-	Auszahlungen für immaterielle Vermögensgegenstände	0,00	0	0	0	0	0
F 29	-	Auszahlungen für Sachanlagen	0,00	0	0	0	0	0
F 30	-	Auszahlungen für Finanzanlagen	0,00	0	0	0	0	0
F 31	-	Sonstige Investitionsauszahlungen	0,00	0	0	0	0	0
F 32	=	Summe der Auszahlungen aus Investitionstätigkeit (Summe F 28 bis F 31)	0,00	0	0	0	0	0
F 33	=	Saldo der Ein- und Auszahlungen aus Investitionstätigkeit (Saldo F 27 und F 32)	0,00	0	0	0	0	0
F 34	=	Finanzmittelüberschuss /-fehlbetrag des Teilhaushalts (Summe F 23 + F 33)	0,00	0	-5.000	0	0	0

Teilfinanzhaushalt 2026

Gemeinde: 02 OG Boden

Teilhaushalt 03 Gestaltung Umwelt
Leistung 55310 Friedhofswesen (Friedhofsanlagen, einschließlich Friedwald)

Ifd. Nr.	Teilfinanzhaushalt		Ergebnis des Haushaltsvorjahres	Ansätze des Haushaltsvorjahres einschl. Nachträge	Ansatz des Haushaltsjahres	Planungsdaten des Haushaltsfolgejahres	Planungsdaten des zweiten Haushaltsfolgejahres	Planungsdaten des dritten Haushaltsfolgejahres
			2024	2025	2026	2027	2028	2029
			in €	in €	in €	in €	in €	in €
F 1	+	Steuern und ähnliche Abgaben	0,00	0	0	0	0	0
F 2	+	Zuwendungen, allgemeine Umlagen und sonstige Transfereinzahlungen	0,00	0	0	0	0	0
F 3	+	Einzahlungen der sozialen Sicherung	0,00	0	0	0	0	0
F 4	+	Öffentlich-rechtliche Leistungsentgelte	5.246,71	3.000	3.000	3.000	3.000	3.000
F 5	+	Privatrechtliche Leistungsentgelte	0,00	0	0	0	0	0
F 6	+	Kostenerstattungen und Kostenumlagen	0,00	0	0	0	0	0
F 7	+	Sonstige laufende Einzahlungen	79,57	0	0	0	0	0
F 8	=	Summe der laufenden Einzahlungen aus Verwaltungstätigkeit (Summe F 1 bis F 7)	5.326,28	3.000	3.000	3.000	3.000	3.000
F 9	-	Personal- und Versorgungsauszahlungen	0,00	0	0	0	0	0
F 10	-	Auszahlungen für Sach- und Dienstleistungen	7.746,83	19.000	15.830	15.830	15.830	15.830
F 11	-	* nicht besetzt *	0,00	0	0	0	0	0
F 12	-	Zuwendungen, Umlagen und sonstige Transferauszahlungen	0,00	0	0	0	0	0
F 13	-	Auszahlungen der sozialen Sicherung	0,00	0	0	0	0	0
F 14	-	Sonstige laufende Auszahlungen	14,97	50	0	0	0	0
F 15	=	Summe der laufenden Auszahlungen aus Verwaltungstätigkeit (Summe F 9 bis F 14)	7.761,80	19.050	15.830	15.830	15.830	15.830
F 16	=	Saldo der laufenden Ein- und Auszahlungen aus Verwaltungstätigkeit	-2.435,52	-16.050	-12.830	-12.830	-12.830	-12.830
F 17	+	Zinseinzahlungen und sonstige Finanzeinzahlungen	0,00	0	0	0	0	0
F 18	-	Zinsauszahlungen und sonstige Finanzauszahlungen	0,00	0	0	0	0	0
F 19	=	Saldo der Zins- und der sonstigen Finanzein- und -auszahlungen	0,00	0	0	0	0	0
F 20	=	Saldo der ordentlichen Ein- und Auszahlungen (Summe F 16 + F 19)	-2.435,52	-16.050	-12.830	-12.830	-12.830	-12.830
F 21		Saldo der außerordentlichen Ein- und Auszahlungen	0,00	0	0	0	0	0
F 22		Saldo der Ein- und Auszahlungen aus internen Leistungsbeziehungen	-7.981,50	-8.500	-8.500	-8.500	-8.500	-8.500
F 23	=	Summe der ordentlichen und außerordentlichen Ein- und Auszahlungen (Summe F 21 + F 22)	-10.417,02	-24.550	-21.330	-21.330	-21.330	-21.330
F 24	+	Einzahlungen aus Investitionszuwendungen	0,00	0	0	0	0	0
F 25	+	Einzahlungen aus Beiträgen und ähnlichen Entgelten	0,00	0	0	0	0	0
F 26	+	Sonstige Investitionseinzahlungen	0,00	0	0	0	0	0
F 27	=	Summe der Einzahlungen aus Investitionstätigkeit (Summe F 24 bis F 26)	0,00	0	0	0	0	0
F 28	-	Auszahlungen für immaterielle Vermögensgegenstände	0,00	0	0	0	0	0
F 29	-	Auszahlungen für Sachanlagen	0,00	0	30.000	0	0	0
F 30	-	Auszahlungen für Finanzanlagen	0,00	0	0	0	0	0
F 31	-	Sonstige Investitionsauszahlungen	0,00	0	0	0	0	0
F 32	=	Summe der Auszahlungen aus Investitionstätigkeit (Summe F 28 bis F 31)	0,00	0	30.000	0	0	0
F 33	=	Saldo der Ein- und Auszahlungen aus Investitionstätigkeit (Saldo F 27 und F 32)	0,00	0	-30.000	0	0	0
F 34	=	Finanzmittelüberschuss /-fehlbetrag des Teilhaushalts (Summe F 23 + F 33)	-10.417,02	-24.550	-51.330	-21.330	-21.330	-21.330

Teilfinanzhaushalt 2026

Gemeinde: 02 OG Boden

Teilhaushalt 03 Gestaltung Umwelt
Leistung 55510 Kommunale Forstwirtschaft

Ifd. Nr.	Teilfinanzhaushalt		Ergebnis des Haushaltsvorjahres	Ansätze des Haushaltsvorjahres einschl. Nachträge	Ansatz des Haushaltsjahres	Planungsdaten des Haushaltsfolgejahres	Planungsdaten des zweiten Haushaltsfolgejahres	Planungsdaten des dritten Haushaltsfolgejahres
			2024	2025	2026	2027	2028	2029
			in €	in €	in €	in €	in €	in €
F 1	+	Steuern und ähnliche Abgaben	0,00	0	0	0	0	0
F 2	+	Zuwendungen, allgemeine Umlagen und sonstige Transfereinzahlungen	7.085,00	7.085	7.085	7.085	7.085	7.085
F 3	+	Einzahlungen der sozialen Sicherung	0,00	0	0	0	0	0
F 4	+	Öffentlich-rechtliche Leistungsentgelte	0,00	0	0	0	0	0
F 5	+	Privatrechtliche Leistungsentgelte	29.586,61	1.937	3.611	3.611	3.611	3.611
F 6	+	Kostenerstattungen und Kostenumlagen	0,00	0	0	0	0	0
F 7	+	Sonstige laufende Einzahlungen	0,00	0	0	0	0	0
F 8	=	Summe der laufenden Einzahlungen aus Verwaltungstätigkeit (Summe F 1 bis F 7)	36.671,61	9.022	10.696	10.696	10.696	10.696
F 9	-	Personal- und Versorgungsauszahlungen	0,00	0	0	0	0	0
F 10	-	Auszahlungen für Sach- und Dienstleistungen	31.416,09	11.900	23.010	23.010	23.010	23.010
F 11	-	* nicht besetzt *	0,00	0	0	0	0	0
F 12	-	Zuwendungen, Umlagen und sonstige Transferauszahlungen	0,00	0	0	0	0	0
F 13	-	Auszahlungen der sozialen Sicherung	0,00	0	0	0	0	0
F 14	-	Sonstige laufende Auszahlungen	2.452,82	4.350	3.240	3.240	3.240	3.240
F 15	=	Summe der laufenden Auszahlungen aus Verwaltungstätigkeit (Summe F 9 bis F 14)	33.868,91	16.250	26.250	26.250	26.250	26.250
F 16	=	Saldo der laufenden Ein- und Auszahlungen aus Verwaltungstätigkeit	2.802,70	-7.228	-15.554	-15.554	-15.554	-15.554
F 17	+	Zinseinzahlungen und sonstige Finanzeinzahlungen	0,00	0	0	0	0	0
F 18	-	Zinsauszahlungen und sonstige Finanzauszahlungen	0,00	0	0	0	0	0
F 19	=	Saldo der Zins- und der sonstigen Finanzein- und -auszahlungen	0,00	0	0	0	0	0
F 20	=	Saldo der ordentlichen Ein- und Auszahlungen (Summe F 16 + F 19)	2.802,70	-7.228	-15.554	-15.554	-15.554	-15.554
F 21		Saldo der außerordentlichen Ein- und Auszahlungen	0,00	0	0	0	0	0
F 22		Saldo der Ein- und Auszahlungen aus internen Leistungsbeziehungen	385,19	502	385	385	385	385
F 23	=	Summe der ordentlichen und außerordentlichen Ein- und Auszahlungen (Summe F 21 + F 22)	3.187,89	-6.726	-15.169	-15.169	-15.169	-15.169
F 24	+	Einzahlungen aus Investitionszuwendungen	0,00	0	0	0	0	0
F 25	+	Einzahlungen aus Beiträgen und ähnlichen Entgelten	0,00	0	0	0	0	0
F 26	+	Sonstige Investitionseinzahlungen	0,00	0	0	0	0	0
F 27	=	Summe der Einzahlungen aus Investitionstätigkeit (Summe F 24 bis F 26)	0,00	0	0	0	0	0
F 28	-	Auszahlungen für immaterielle Vermögensgegenstände	0,00	0	0	0	0	0
F 29	-	Auszahlungen für Sachanlagen	0,00	0	0	0	0	0
F 30	-	Auszahlungen für Finanzanlagen	0,00	0	0	0	0	0
F 31	-	Sonstige Investitionsauszahlungen	0,00	0	0	0	0	0
F 32	=	Summe der Auszahlungen aus Investitionstätigkeit (Summe F 28 bis F 31)	0,00	0	0	0	0	0
F 33	=	Saldo der Ein- und Auszahlungen aus Investitionstätigkeit (Saldo F 27 und F 32)	0,00	0	0	0	0	0
F 34	=	Finanzmittelüberschuss /-fehlbetrag des Teilhaushalts (Summe F 23 + F 33)	3.187,89	-6.726	-15.169	-15.169	-15.169	-15.169

Teilfinanzhaushalt 2026

Gemeinde: 02 OG Boden

Teilhaushalt 03 Gestaltung Umwelt
Leistung 55590 Feldwege, Landwirtschaftswege, Wirtschaftswege

Ifd. Nr.	Teilfinanzhaushalt		Ergebnis des Haushaltsvorjahres	Ansätze des Haushaltsvorjahres einschl. Nachträge	Ansatz des Haushaltsjahres	Planungsdaten des Haushaltsfolgejahres	Planungsdaten des zweiten Haushaltsfolgejahres	Planungsdaten des dritten Haushaltsfolgejahres
			2024	2025	2026	2027	2028	2029
			in €	in €	in €	in €	in €	in €
F 1	+	Steuern und ähnliche Abgaben	0,00	0	0	0	0	0
F 2	+	Zuwendungen, allgemeine Umlagen und sonstige Transfereinzahlungen	0,00	0	0	0	0	0
F 3	+	Einzahlungen der sozialen Sicherung	0,00	0	0	0	0	0
F 4	+	Öffentlich-rechtliche Leistungsentgelte	0,00	0	0	0	0	0
F 5	+	Privatrechtliche Leistungsentgelte	1.656,20	2.000	2.000	2.000	2.000	2.000
F 6	+	Kostenerstattungen und Kostenumlagen	0,00	0	0	0	0	0
F 7	+	Sonstige laufende Einzahlungen	0,00	0	0	0	0	0
F 8	=	Summe der laufenden Einzahlungen aus Verwaltungstätigkeit (Summe F 1 bis F 7)	1.656,20	2.000	2.000	2.000	2.000	2.000
F 9	-	Personal- und Versorgungsauszahlungen	0,00	0	0	0	0	0
F 10	-	Auszahlungen für Sach- und Dienstleistungen	10.718,31	12.000	14.000	7.000	7.000	7.000
F 11	-	* nicht besetzt *	0,00	0	0	0	0	0
F 12	-	Zuwendungen, Umlagen und sonstige Transferauszahlungen	0,00	0	0	0	0	0
F 13	-	Auszahlungen der sozialen Sicherung	0,00	0	0	0	0	0
F 14	-	Sonstige laufende Auszahlungen	150,00	200	200	200	200	200
F 15	=	Summe der laufenden Auszahlungen aus Verwaltungstätigkeit (Summe F 9 bis F 14)	10.868,31	12.200	14.200	7.200	7.200	7.200
F 16	=	Saldo der laufenden Ein- und Auszahlungen aus Verwaltungstätigkeit	-9.212,11	-10.200	-12.200	-5.200	-5.200	-5.200
F 17	+	Zinseinzahlungen und sonstige Finanzeinzahlungen	0,00	0	0	0	0	0
F 18	-	Zinsauszahlungen und sonstige Finanzauszahlungen	0,00	0	0	0	0	0
F 19	=	Saldo der Zins- und der sonstigen Finanzein- und -auszahlungen	0,00	0	0	0	0	0
F 20	=	Saldo der ordentlichen Ein- und Auszahlungen (Summe F 16 + F 19)	-9.212,11	-10.200	-12.200	-5.200	-5.200	-5.200
F 21		Saldo der außerordentlichen Ein- und Auszahlungen	0,00	0	0	0	0	0
F 22	=	Saldo der Ein- und Auszahlungen aus internen Leistungsbeziehungen	-6.113,09	-6.502	-6.385	-6.385	-6.385	-6.385
F 23	=	Summe der ordentlichen und außerordentlichen Ein- und Auszahlungen (Summe F 21 + F 22)	-15.325,20	-16.702	-18.585	-11.585	-11.585	-11.585
F 24	+	Einzahlungen aus Investitionszuwendungen	0,00	0	0	0	0	0
F 25	+	Einzahlungen aus Beiträgen und ähnlichen Entgelten	0,00	0	0	0	0	0
F 26	+	Sonstige Investitionseinzahlungen	0,00	0	0	0	0	0
F 27	=	Summe der Einzahlungen aus Investitionstätigkeit (Summe F 24 bis F 26)	0,00	0	0	0	0	0
F 28	-	Auszahlungen für immaterielle Vermögensgegenstände	0,00	0	0	0	0	0
F 29	-	Auszahlungen für Sachanlagen	0,00	0	0	0	0	0
F 30	-	Auszahlungen für Finanzanlagen	0,00	0	0	0	0	0
F 31	-	Sonstige Investitionsauszahlungen	0,00	0	0	0	0	0
F 32	=	Summe der Auszahlungen aus Investitionstätigkeit (Summe F 28 bis F 31)	0,00	0	0	0	0	0
F 33	=	Saldo der Ein- und Auszahlungen aus Investitionstätigkeit (Saldo F 27 und F 32)	0,00	0	0	0	0	0
F 34	=	Finanzmittelüberschuss /-fehlbetrag des Teilhaushalts (Summe F 23 + F 33)	-15.325,20	-16.702	-18.585	-11.585	-11.585	-11.585

Teilfinanzhaushalt 2026

Gemeinde: 02 OG Boden

Teilhaushalt 03 Gestaltung Umwelt
Leistung 57312 Dorfgemeinschaftshäuser, Bürgerhäuser

Ifd. Nr.	Teilfinanzhaushalt		Ergebnis des Haushaltsvorjahres	Ansätze des Haushaltsvorjahres einschl. Nachträge	Ansatz des Haushaltsjahres	Planungsdaten des Haushaltsfolgejahres	Planungsdaten des zweiten Haushaltsfolgejahres	Planungsdaten des dritten Haushaltsfolgejahres
			2024	2025	2026	2027	2028	2029
			in €	in €	in €	in €	in €	in €
F 1	+	Steuern und ähnliche Abgaben	0,00	0	0	0	0	0
F 2	+	Zuwendungen, allgemeine Umlagen und sonstige Transfereinzahlungen	0,00	0	0	0	0	0
F 3	+	Einzahlungen der sozialen Sicherung	0,00	0	0	0	0	0
F 4	+	Öffentlich-rechtliche Leistungsentgelte	35.564,58	30.000	4.000	4.000	4.000	4.000
F 5	+	Privatrechtliche Leistungsentgelte	6.429,24	2.000	2.000	2.000	2.000	2.000
F 6	+	Kostenerstattungen und Kostenumlagen	5.545,26	5.500	500	500	500	500
F 7	+	Sonstige laufende Einzahlungen	0,00	0	0	0	0	0
F 8	=	Summe der laufenden Einzahlungen aus Verwaltungstätigkeit (Summe F 1 bis F 7)	47.539,08	37.500	6.500	6.500	6.500	6.500
F 9	-	Personal- und Versorgungsauszahlungen	0,00	0	0	0	0	0
F 10	-	Auszahlungen für Sach- und Dienstleistungen	36.490,67	99.500	78.350	33.350	33.350	33.350
F 11	-	* nicht besetzt *	0,00	0	0	0	0	0
F 12	-	Zuwendungen, Umlagen und sonstige Transferauszahlungen	0,00	0	0	0	0	0
F 13	-	Auszahlungen der sozialen Sicherung	0,00	0	0	0	0	0
F 14	-	Sonstige laufende Auszahlungen	1.067,49	1.500	1.500	1.500	1.500	1.500
F 15	=	Summe der laufenden Auszahlungen aus Verwaltungstätigkeit (Summe F 9 bis F 14)	37.558,16	101.000	79.850	34.850	34.850	34.850
F 16	=	Saldo der laufenden Ein- und Auszahlungen aus Verwaltungstätigkeit	9.980,92	-63.500	-73.350	-28.350	-28.350	-28.350
F 17	+	Zinseinzahlungen und sonstige Finanzeinzahlungen	18,94	0	0	0	0	0
F 18	-	Zinsauszahlungen und sonstige Finanzauszahlungen	0,00	0	0	0	0	0
F 19	=	Saldo der Zins- und der sonstigen Finanzein- und -auszahlungen	18,94	0	0	0	0	0
F 20	=	Saldo der ordentlichen Ein- und Auszahlungen (Summe F 16 + F 19)	9.999,86	-63.500	-73.350	-28.350	-28.350	-28.350
F 21		Saldo der außerordentlichen Ein- und Auszahlungen	0,00	0	0	0	0	0
F 22		Saldo der Ein- und Auszahlungen aus internen Leistungsbeziehungen	-18.545,25	-15.000	-15.000	-15.000	-15.000	-15.000
F 23	=	Summe der ordentlichen und außerordentlichen Ein- und Auszahlungen (Summe F 21 + F 22)	-8.545,39	-78.500	-88.350	-43.350	-43.350	-43.350
F 24	+	Einzahlungen aus Investitionszuwendungen	0,00	0	0	0	0	0
F 25	+	Einzahlungen aus Beiträgen und ähnlichen Entgelten	0,00	0	0	0	0	0
F 26	+	Sonstige Investitionseinzahlungen	0,00	0	0	0	0	0
F 27	=	Summe der Einzahlungen aus Investitionstätigkeit (Summe F 24 bis F 26)	0,00	0	0	0	0	0
F 28	-	Auszahlungen für immaterielle Vermögensgegenstände	0,00	0	0	0	0	0
F 29	-	Auszahlungen für Sachanlagen	11.366,27	55.000	100.000	0	0	0
F 30	-	Auszahlungen für Finanzanlagen	0,00	0	0	0	0	0
F 31	-	Sonstige Investitionsauszahlungen	0,00	0	0	0	0	0
F 32	=	Summe der Auszahlungen aus Investitionstätigkeit (Summe F 28 bis F 31)	11.366,27	55.000	100.000	0	0	0
F 33	=	Saldo der Ein- und Auszahlungen aus Investitionstätigkeit (Saldo F 27 und F 32)	-11.366,27	-55.000	-100.000	0	0	0
F 34	=	Finanzmittelüberschuss /-fehlbetrag des Teilhaushalts (Summe F 23 + F 33)	-19.911,66	-133.500	-188.350	-43.350	-43.350	-43.350

Teilfinanzhaushalt 2026

Gemeinde: 02 OG Boden

Teilhaushalt 03 Gestaltung Umwelt
Leistung 57318 Sonstige allgemeine öffentliche Einrichtungen

Ifd. Nr.	Teilfinanzhaushalt		Ergebnis des Haushaltsvorjahres	Ansätze des Haushaltsvorjahres einschl. Nachträge	Ansatz des Haushaltsjahres	Planungsdaten des Haushaltsfolgejahres	Planungsdaten des zweiten Haushaltsfolgejahres	Planungsdaten des dritten Haushaltsfolgejahres
			2024	2025	2026	2027	2028	2029
			in €	in €	in €	in €	in €	in €
F 1	+	Steuern und ähnliche Abgaben	0,00	0	0	0	0	0
F 2	+	Zuwendungen, allgemeine Umlagen und sonstige Transfereinzahlungen	0,00	0	0	0	0	0
F 3	+	Einzahlungen der sozialen Sicherung	0,00	0	0	0	0	0
F 4	+	Öffentlich-rechtliche Leistungsentgelte	0,00	0	0	0	0	0
F 5	+	Privatrechtliche Leistungsentgelte	0,00	0	0	0	0	0
F 6	+	Kostenerstattungen und Kostenumlagen	0,00	0	0	0	0	0
F 7	+	Sonstige laufende Einzahlungen	0,00	0	0	0	0	0
F 8	=	Summe der laufenden Einzahlungen aus Verwaltungstätigkeit (Summe F 1 bis F 7)	0,00	0	0	0	0	0
F 9	-	Personal- und Versorgungsauszahlungen	0,00	0	0	0	0	0
F 10	-	Auszahlungen für Sach- und Dienstleistungen	-571,10	2.650	3.050	3.050	3.050	3.050
F 11	-	* nicht besetzt *	0,00	0	0	0	0	0
F 12	-	Zuwendungen, Umlagen und sonstige Transferauszahlungen	0,00	0	0	0	0	0
F 13	-	Auszahlungen der sozialen Sicherung	0,00	0	0	0	0	0
F 14	-	Sonstige laufende Auszahlungen	0,00	0	0	0	0	0
F 15	=	Summe der laufenden Auszahlungen aus Verwaltungstätigkeit (Summe F 9 bis F 14)	-571,10	2.650	3.050	3.050	3.050	3.050
F 16	=	Saldo der laufenden Ein- und Auszahlungen aus Verwaltungstätigkeit	571,10	-2.650	-3.050	-3.050	-3.050	-3.050
F 17	+	Zinseinzahlungen und sonstige Finanzeinzahlungen	0,00	0	0	0	0	0
F 18	-	Zinsauszahlungen und sonstige Finanzauszahlungen	0,00	0	0	0	0	0
F 19	=	Saldo der Zins- und der sonstigen Finanzein- und -auszahlungen	0,00	0	0	0	0	0
F 20	=	Saldo der ordentlichen Ein- und Auszahlungen (Summe F 16 + F 19)	571,10	-2.650	-3.050	-3.050	-3.050	-3.050
F 21		Saldo der außerordentlichen Ein- und Auszahlungen	0,00	0	0	0	0	0
F 22		Saldo der Ein- und Auszahlungen aus internen Leistungsbeziehungen	-5.328,83	-4.500	-4.500	-4.500	-4.500	-4.500
F 23		Summe der ordentlichen und außerordentlichen Ein- und Auszahlungen (Summe F 21 + F 22)	-4.757,73	-7.150	-7.550	-7.550	-7.550	-7.550
F 24	+	Einzahlungen aus Investitionszuwendungen	0,00	0	0	0	0	0
F 25	+	Einzahlungen aus Beiträgen und ähnlichen Entgelten	0,00	0	0	0	0	0
F 26	+	Sonstige Investitionseinzahlungen	0,00	0	0	0	0	0
F 27	=	Summe der Einzahlungen aus Investitionstätigkeit (Summe F 24 bis F 26)	0,00	0	0	0	0	0
F 28	-	Auszahlungen für immaterielle Vermögensgegenstände	0,00	0	0	0	0	0
F 29	-	Auszahlungen für Sachanlagen	0,00	0	0	0	0	0
F 30	-	Auszahlungen für Finanzanlagen	0,00	0	0	0	0	0
F 31	-	Sonstige Investitionsauszahlungen	0,00	0	0	0	0	0
F 32	=	Summe der Auszahlungen aus Investitionstätigkeit (Summe F 28 bis F 31)	0,00	0	0	0	0	0
F 33	=	Saldo der Ein- und Auszahlungen aus Investitionstätigkeit (Saldo F 27 und F 32)	0,00	0	0	0	0	0
F 34	=	Finanzmittelüberschuss /-fehlbetrag des Teilhaushalts (Summe F 23 + F 33)	-4.757,73	-7.150	-7.550	-7.550	-7.550	-7.550

Teilhaushalt 4

- Zentrale Finanzleistungen -

Der Teilhaushalt 4 umfasst die folgenden Produkte:

61100 Steuern, allgemeine Zuweisungen, allgemeine Umlagen

Produktbeschreibung: Grundsteuer, Gewerbesteuer, Hundesteuer, Gemeindeanteile Einkommensteuer, Gemeindeanteile Umsatzsteuer, Schlüsselzuweisungen, Investitionsschlüsselzuweisungen, Finanzausgleichsumlage, Umlage Fonds „Deutsche Einheit“, Kreisumlage, Verbandsgemeindeumlage, Gewerbesteuerumlage, Ausgleichleistungen nach dem LFAG
Ziele: Zentrale Verwaltung der allgemeinen Finanzmittel
Zielgruppen: Steuerpflichtige, Behörden, MitarbeiterInnen
Auftragsgrundlagen: Gesetze, Satzungen
Produktverantwortung: Verbandsgemeindeverwaltung - Sachgebiet 1.4 und 1.5
Kennzahlen: Noch nicht definiert

61200 Sonstige allgemeine Finanzwirtschaft

Produktbeschreibung: Ein- und Auszahlungen für Kredite, Zinserträge und Zinsaufwendungen, Schuldendiensthilfen, Pensionsaufwendungen u. a.
Ziele: Maximierung der Zinserträge, Minimierung der Zinsaufwendungen
Zielgruppen: Banken und Sparkassen, Versorgungskassen, MitarbeiterInnen
Auftragsgrundlagen: Gesetze, Verträge, organisatorische Regelungen
Produktverantwortung: Verbandsgemeindeverwaltung - Sachgebiet 1.4 und 1.5
Kennzahlen: Noch nicht definiert

62600 Beteiligungen, Anteile, Wertpapiere des Anlagevermögens

Produktbeschreibung: Schaffung der Voraussetzungen zur Gründung einer kommunalen Eigengesellschaft
Ziele: Sicherstellung der Finanzierung eines Wohnprojektes
Zielgruppen: Banken und Sparkassen, Eigengesellschaft
Auftragsgrundlagen: Freiwillige Leistungen im Rahmen der Daseinsvorsorge
Produktverantwortung: Ortsbürgermeister
Kennzahlen: Noch nicht definiert

Allgemeines, Haushaltsvermerke

Der Teilhaushalt besteht aus einem Teilergebnishaushalt und einem Teilfinanzhaushalt.

Der Teilergebnishaushalt 4 bildet mit Ausnahme der Abschreibungen, der Rückstellungen, der Wertberichtigungen sowie der Gewerbesteuer und der Gewerbesteuerumlage eine Bewirtschaftungseinheit. Alle Ansätze sind gegenseitig deckungsfähig (Deckungskreis 400).

Bei Inanspruchnahme der gegenseitigen Deckungsfähigkeit im Teilergebnishaushalt gilt die Deckungsfähigkeit auch für entsprechende Ansätze für Auszahlungen im Teilfinanzhaushalt.

Die Ansätze für Auszahlungen aus Investitionstätigkeit werden innerhalb des Teilfinanzhaushalts ebenfalls für gegenseitig deckungsfähig erklärt (Deckungskreis 450). Darüber hinaus bilden die investiven Deckungskreise über die Teilhaushalte hinaus für den gesamten Haushalt eine Bewirtschaftungseinheit, die im Wege der gegenseitigen Deckungsfähigkeit, in Fällen in denen die Deckungskreismittel eines Teilhaushaltes nicht ausreichen, ausnahmsweise in Abstimmung mit der Finanzabteilung, in Anspruch genommen werden kann.

Die Abschreibungen bilden über den Teilhaushalt hinaus für den gesamten Haushalt eine Bewirtschaftungseinheit (Deckungskreis 890); das gleiche gilt für die Rückstellungen (870) sowie für die Wertberichtigungen (891).

Für die Ansätze der Gewerbesteuer und die Gewerbesteuerumlage wurde ein eigenständiger Deckungskreis (Deckungskreis 901) gebildet. Hierbei können Mehraufwendungen bei der Gewerbesteuerumlage im Wege der unechten Deckungsfähigkeit durch Mehrerträge bei der Gewerbesteuer gedeckt werden.

Gleiches gilt für die entsprechenden Ein- und Auszahlungen im Finanzhaushalt.

Teilergebnishaushalt 2026

Gemeinde: 02 OG Boden

Teilhaushalt

04 Zentrale Finanzleistungen

Ifd. Nr.	Teilergebnishaushalt		Ergebnis des Haushaltsvorjahres	Ansätze des Haushaltsvorjahres einschl. Nachträge	Ansatz des Haushaltsjahres	Planungsdaten des Haushaltsfolgejahres	Planungsdaten des zweiten Haushaltsfolgejahres	Planungsdaten des dritten Haushaltsfolgejahres
			2024	2025	2026	2027	2028	2029
			in €	in €	in €	in €	in €	in €
E 1	+	Steuern und ähnliche Abgaben	1.054.605,60	946.328	854.101	891.700	918.700	946.700
E 2	+	Zuwendungen, allgemeine Umlagen und sonstige Transfererträge	37.544,00	0	0	0	0	0
E 3	+	Erträge der sozialen Sicherung	0,00	0	0	0	0	0
E 4	+	Öffentlich-rechtliche Leistungsentgelte	0,00	0	0	0	0	0
E 5	+	Privatrechtliche Leistungsentgelte	0,00	0	0	0	0	0
E 6	+	Kostenerstattungen und Kostenumlagen	0,00	0	0	0	0	0
E 7	+	Sonstige laufende Erträge	40.000,00	0	0	0	0	0
E 8	=	Summe der laufenden Erträge aus Verwaltungstätigkeit (Summe E 1 bis E 7)	1.132.149,60	946.328	854.101	891.700	918.700	946.700
E 9	-	Personal- und Versorgungsaufwendungen	0,00	0	0	0	0	0
E 10	-	Aufwendungen für Sach- und Dienstleistungen	0,00	0	0	0	0	0
E 11	-	Abschreibungen	0,00	0	0	0	0	0
E 12	-	Zuwendungen, Umlagen und sonstige Transferaufwendungen	637.608,85	751.536	986.701	674.200	693.500	722.000
E 13	-	Aufwendungen der sozialen Sicherung	0,00	0	0	0	0	0
E 14	-	Sonstige laufenden Aufwendungen	93.000,00	0	0	0	0	0
E 15	=	Summe der laufenden Aufwendungen aus Verwaltungstätigkeit (Summe E 9 bis E 14)	730.608,85	751.536	986.701	674.200	693.500	722.000
E 16	=	Laufendes Ergebnis aus Verwaltungstätigkeit (Saldo E 8 und E 15)	401.540,75	194.792	-132.600	217.500	225.200	224.700
E 17	+	Zinserträge und sonstige Finanzerträge	6.548,25	4.000	7.000	6.000	6.000	5.000
E 18	-	Zinsaufwendungen und sonstige Finanzaufwendungen	86,26	1.000	0	0	0	0
E 19	=	Saldo der Zins- und sonstigen Finanzerträge und -aufwendungen (Saldo E 17 und E 18)	6.461,99	3.000	7.000	6.000	6.000	5.000
E 20	=	Ordentliches Ergebnis (Summe E 16 bis E 19)	408.002,74	197.792	-125.600	223.500	231.200	229.700
E 21		Außerordentliches Ergebnis	0,00	0	0	0	0	0
E 22		Saldo aus internen Leistungsbeziehungen	0,00	0	0	0	0	0
E 23	=	Jahresergebnis (Jahresüberschuss / Jahresfehlbetrag) des Teilhaushalts (Summe E 20 bis E 22)	408.002,74	197.792	-125.600	223.500	231.200	229.700

Teilfinanzhaushalt 2026

Gemeinde: 02 OG Boden

Teilhaushalt 04 Zentrale Finanzleistungen

Ifd. Nr.	Teilfinanzhaushalt		Ergebnis des Haushaltsvorjahres	Ansätze des Haushaltsvorjahres einschl. Nachträge	Ansatz des Haushaltsjahres	Planungsdaten des Haushaltsfolgejahres	Planungsdaten des zweiten Haushaltsfolgejahres	Planungsdaten des dritten Haushaltsfolgejahres
			2024	2025	2026	2027	2028	2029
			in €	in €	in €	in €	in €	in €
F 1	+	Steuern und ähnliche Abgaben	1.008.318,36	946.328	854.101	891.700	918.700	946.700
F 2	+	Zuwendungen, allgemeine Umlagen und sonstige Transfereinzahlungen	37.544,00	0	0	0	0	0
F 3	+	Einzahlungen der sozialen Sicherung	0,00	0	0	0	0	0
F 4	+	Öffentlich-rechtliche Leistungsentgelte	0,00	0	0	0	0	0
F 5	+	Privatrechtliche Leistungsentgelte	0,00	0	0	0	0	0
F 6	+	Kostenerstattungen und Kostenumlagen	0,00	0	0	0	0	0
F 7	+	Sonstige laufende Einzahlungen	0,00	0	0	0	0	0
F 8	=	Summe der laufenden Einzahlungen aus Verwaltungstätigkeit (Summe F 1 bis F 7)	1.045.862,36	946.328	854.101	891.700	918.700	946.700
F 9	-	Personal- und Versorgungsauszahlungen	0,00	0	0	0	0	0
F 10	-	Auszahlungen für Sach- und Dienstleistungen	0,00	0	0	0	0	0
F 11	-	* nicht besetzt *	0,00	0	0	0	0	0
F 12	-	Zuwendungen, Umlagen und sonstige Transferauszahlungen	654.183,09	751.536	986.701	674.200	693.500	722.000
F 13	-	Auszahlungen der sozialen Sicherung	0,00	0	0	0	0	0
F 14	-	Sonstige laufende Auszahlungen	0,00	0	0	0	0	0
F 15	=	Summe der laufenden Auszahlungen aus Verwaltungstätigkeit (Summe F 9 bis F 14)	654.183,09	751.536	986.701	674.200	693.500	722.000
F 16	=	Saldo der laufenden Ein- und Auszahlungen aus Verwaltungstätigkeit	391.679,27	194.792	-132.600	217.500	225.200	224.700
F 17	+	Zinseinzahlungen und sonstige Finanzeinzahlungen	6.433,25	4.000	7.000	6.000	6.000	5.000
F 18	-	Zinsauszahlungen und sonstige Finanzauszahlungen	86,26	1.000	0	0	0	0
F 19	=	Saldo der Zins- und der sonstigen Finanzein- und -auszahlungen	6.346,99	3.000	7.000	6.000	6.000	5.000
F 20	=	Saldo der ordentlichen Ein- und Auszahlungen (Summe F 16 + F 19)	398.026,26	197.792	-125.600	223.500	231.200	229.700
F 21		Saldo der außerordentlichen Ein- und Auszahlungen	0,00	0	0	0	0	0
F 22		Saldo der Ein- und Auszahlungen aus internen Leistungsbeziehungen	0,00	0	0	0	0	0
F 23	=	Summe der ordentlichen und außerordentlichen Ein- und Auszahlungen (Summe F 21 + F 22)	398.026,26	197.792	-125.600	223.500	231.200	229.700
F 24	+	Einzahlungen aus Investitionszuwendungen	0,00	0	0	0	0	0
F 25	+	Einzahlungen aus Beiträgen und ähnlichen Entgelten	0,00	0	0	0	0	0
F 26	+	Sonstige Investitionseinzahlungen	0,00	0	0	0	0	0
F 27	=	Summe der Einzahlungen aus Investitionstätigkeit (Summe F 24 bis F 26)	0,00	0	0	0	0	0
F 28	-	Auszahlungen für immaterielle Vermögensgegenstände	0,00	0	0	0	0	0
F 29	-	Auszahlungen für Sachanlagen	0,00	0	0	0	0	0
F 30	-	Auszahlungen für Finanzanlagen	0,00	0	0	0	0	0
F 31	-	Sonstige Investitionsauszahlungen	0,00	0	0	0	0	0
F 32	=	Summe der Auszahlungen aus Investitionstätigkeit (Summe F 28 bis F 31)	0,00	0	0	0	0	0
F 33	=	Saldo der Ein- und Auszahlungen aus Investitionstätigkeit (Saldo F 27 und F 32)	0,00	0	0	0	0	0
F 34	=	Finanzmittelüberschuss /-fehlbetrag des Teilhaushalts (Summe F 23 + F 33)	398.026,26	197.792	-125.600	223.500	231.200	229.700

Produktorientierte Darstellung des

Teilergebnishaushaltes 4

Teilfinanzhaushaltes 4

und

Darstellung der einzelnen

Produktsachkonten

Teilergebnishaushalt 2026

Gemeinde: 02 OG Boden

Teilhaushalt 04 Zentrale Finanzleistungen
Leistung 61100 Steuern, allgemeine Zuweisungen, allgemeine Umlagen

Ifd. Nr.	Teilergebnishaushalt		Ergebnis des Haushaltsvorjahres	Ansätze des Haushaltsvorjahres einschl. Nachträge	Ansatz des Haushaltsjahres	Planungsdaten des Haushaltsfolgejahres	Planungsdaten des zweiten Haushaltsfolgejahres	Planungsdaten des dritten Haushaltsfolgejahres
			2024	2025	2026	2027	2028	2029
			in €	in €	in €	in €	in €	in €
E 1	+	Steuern und ähnliche Abgaben	1.054.605,60	946.328	854.101	891.700	918.700	946.700
		40110000 Grundsteuer A	1.124,09	1.100	1.600	1.600	1.600	1.600
		40120000 Grundsteuer B	126.369,03	108.000	108.000	109.000	110.000	112.000
		40130000 Gewerbesteuer	500.584,58	400.000	280.000	289.000	295.000	312.000
		40210000 Gemeindeanteil an der Einkommensteuer	334.930,80	351.815	368.604	382.000	394.000	412.000
		40220000 Gemeindeanteil an der Umsatzsteuer	46.281,12	46.238	56.572	70.000	77.000	67.000
		40330000 Hundesteuer	1.098,00	1.100	1.100	1.100	1.100	1.100
		40521000 Familienleistungsausgleich	44.217,98	38.075	38.225	39.000	40.000	41.000
E 2	+	Zuwendungen, allgemeine Umlagen und sonstige Transfererträge	37.544,00	0	0	0	0	0
		41112000 Schlüsselzuweisung B	37.544,00	0	0	0	0	0
E 3	+	Erträge der sozialen Sicherung	0,00	0	0	0	0	0
E 4	+	Öffentlich-rechtliche Leistungsentgelte	0,00	0	0	0	0	0
E 5	+	Privatrechtliche Leistungsentgelte	0,00	0	0	0	0	0
E 6	+	Kostenerstattungen und Kostenumlagen	0,00	0	0	0	0	0
E 7	+	Sonstige laufende Erträge	40.000,00	0	0	0	0	0
		46612000 Erträge aus der Auflösung von Sonderposten mit Rücklageanteil	40.000,00	0	0	0	0	0
E 8	=	Summe der laufenden Erträge aus Verwaltungstätigkeit (Summe E 1 bis E 7)	1.132.149,60	946.328	854.101	891.700	918.700	946.700
E 9	-	Personal- und Versorgungsaufwendungen	0,00	0	0	0	0	0
E 10	-	Aufwendungen für Sach- und Dienstleistungen	0,00	0	0	0	0	0
E 11	-	Abschreibungen	0,00	0	0	0	0	0
E 12	-	Zuwendungen, Umlagen und sonstige Transferaufwendungen	637.608,85	751.536	986.701	674.200	693.500	722.000
		54310000 Gewerbesteuerumlage	42.625,85	37.000	27.000	25.000	26.000	27.000
		54421000 Allgemeine Umlagen an Gemeindeverbände (Kreisumlage)	333.191,00	404.277	539.440	361.200	371.500	387.000
		54423000 Allgemeine Umlagen an Gemeindeverbände (Verbandsgemeindeumlage)	261.792,00	310.259	420.261	288.000	296.000	308.000
E 13	-	Aufwendungen der sozialen Sicherung	0,00	0	0	0	0	0
E 14	-	Sonstige laufenden Aufwendungen	93.000,00	0	0	0	0	0
		56560000 Einstellungen und Zuschreibungen in die Sonderposten	93.000,00	0	0	0	0	0
E 15	=	Summe der laufenden Aufwendungen aus Verwaltungstätigkeit (Summe E 9 bis E 14)	730.608,85	751.536	986.701	674.200	693.500	722.000
E 16	=	Laufendes Ergebnis aus Verwaltungstätigkeit (Saldo E 8 und E 15)	401.540,75	194.792	-132.600	217.500	225.200	224.700
E 17	+	Zinserträge und sonstige Finanzerträge	725,00	0	0	0	0	0
		47200000 Zinsen aus Stundungen und Verrentungen	725,00	0	0	0	0	0
E 18	-	Zinsaufwendungen und sonstige Finanzaufwendungen	0,00	0	0	0	0	0
E 19	=	Saldo der Zins -und sonstigen Finanzerträge und -aufwendungen (Saldo E 17 und E 18)	725,00	0	0	0	0	0
E 20	=	Ordentliches Ergebnis (Summe E 16 bis E 19)	402.265,75	194.792	-132.600	217.500	225.200	224.700
E 21		Außerordentliches Ergebnis	0,00	0	0	0	0	0
E 22		Saldo aus internen Leistungsbeziehungen	0,00	0	0	0	0	0
E 23	=	Jahresergebnis (Jahresüberschuss / Jahresfehlbetrag) des Teilhaushalts (Summe E 20 bis E 22)	402.265,75	194.792	-132.600	217.500	225.200	224.700

Teilergebnishaushalt 2026

Gemeinde: 02 OG Boden

Teilhaushalt 04 Zentrale Finanzleistungen
Leistung 61200 Sonstige allgemeine Finanzwirtschaft

Ifd. Nr.	Teilergebnishaushalt		Ergebnis des Haushalts-	Ansätze des Haushalts-	Ansatz des Haushalts-	Planungs-	Planungs-	Planungs-
			vorjahres	vorjahres	jahres	daten des Haushalts-	daten des zweiten Haushalts-	daten des dritten Haushalts-
			2024	2025	2026	2027	2028	2029
			in €	in €	in €	in €	in €	in €
E 1	+	Steuern und ähnliche Abgaben	0,00	0	0	0	0	0
E 2	+	Zuwendungen, allgemeine Umlagen und sonstige Transfererträge	0,00	0	0	0	0	0
E 3	+	Erträge der sozialen Sicherung	0,00	0	0	0	0	0
E 4	+	Öffentlich-rechtliche Leistungsentgelte	0,00	0	0	0	0	0
E 5	+	Privatrechtliche Leistungsentgelte	0,00	0	0	0	0	0
E 6	+	Kostenerstattungen und Kostenumlagen	0,00	0	0	0	0	0
E 7	+	Sonstige laufende Erträge	0,00	0	0	0	0	0
E 8	=	Summe der laufenden Erträge aus Verwaltungstätigkeit (Summe E 1 bis E 7)	0,00	0	0	0	0	0
E 9	-	Personal- und Versorgungsaufwendungen	0,00	0	0	0	0	0
E 10	-	Aufwendungen für Sach- und Dienstleistungen	0,00	0	0	0	0	0
E 11	-	Abschreibungen	0,00	0	0	0	0	0
E 12	-	Zuwendungen, Umlagen und sonstige Transferaufwendungen	0,00	0	0	0	0	0
E 13	-	Aufwendungen der sozialen Sicherung	0,00	0	0	0	0	0
E 14	-	Sonstige laufende Aufwendungen	0,00	0	0	0	0	0
E 15	=	Summe der laufenden Aufwendungen aus Verwaltungstätigkeit (Summe E 9 bis E 14)	0,00	0	0	0	0	0
E 16	=	Laufendes Ergebnis aus Verwaltungstätigkeit (Saldo E 8 und E 15)	0,00	0	0	0	0	0
E 17	+	Zinserträge und sonstige Finanzerträge	5.823,25	4.000	7.000	6.000	6.000	5.000
		47920000 Vollverzinsung aus Gewerbesteuer (§ 233a AO)	1.048,00	2.000	2.000	2.000	2.000	2.000
		47990000 Sonstige Zinsen und ähnliche Erträge / Sonstige	4.775,25	2.000	5.000	4.000	4.000	3.000
E 18	-	Zinsaufwendungen und sonstige Finanzaufwendungen	86,26	1.000	0	0	0	0
		57511000 Zinsaufwendungen und sonstige Finanzaufwendungen an inländische Banken	74,26	1.000	0	0	0	0
		57910000 Sonstige Zinsen und sonstige Finanzaufwendungen aus der Vollverzinsung der Gewerbesteuer (§ 233a AO)	12,00	0	0	0	0	0
E 19	=	Saldo der Zins -und sonstigen Finanzerträge und -aufwendungen (Saldo E 17 und E 18)	5.736,99	3.000	7.000	6.000	6.000	5.000
E 20	=	Ordentliches Ergebnis (Summe E 16 bis E 19)	5.736,99	3.000	7.000	6.000	6.000	5.000
E 21		Außerordentliches Ergebnis	0,00	0	0	0	0	0
E 22		Saldo aus internen Leistungsbeziehungen	0,00	0	0	0	0	0
E 23	=	Jahresergebnis (Jahresüberschuss / Jahresfehlbetrag) des Teilhaushalts (Summe E 20 bis E 22)	5.736,99	3.000	7.000	6.000	6.000	5.000

Teilfinanzhaushalt 2026

Gemeinde: 02 OG Boden

Teilhaushalt 04 Zentrale Finanzleistungen
Leistung 61100 Steuern, allgemeine Zuweisungen, allgemeine Umlagen

Ifd. Nr.	Teilfinanzhaushalt		Ergebnis des Haushaltsvorjahres	Ansätze des Haushaltsvorjahres einschl. Nachträge	Ansatz des Haushaltsjahres	Planungsdaten des Haushaltsfolgejahres	Planungsdaten des zweiten Haushaltsfolgejahres	Planungsdaten des dritten Haushaltsfolgejahres
			2024	2025	2026	2027	2028	2029
			in €	in €	in €	in €	in €	in €
F 1	+	Steuern und ähnliche Abgaben	1.008.318,36	946.328	854.101	891.700	918.700	946.700
F 2	+	Zuwendungen, allgemeine Umlagen und sonstige Transfereinzahlungen	37.544,00	0	0	0	0	0
F 3	+	Einzahlungen der sozialen Sicherung	0,00	0	0	0	0	0
F 4	+	Öffentlich-rechtliche Leistungsentgelte	0,00	0	0	0	0	0
F 5	+	Privatrechtliche Leistungsentgelte	0,00	0	0	0	0	0
F 6	+	Kostenerstattungen und Kostenumlagen	0,00	0	0	0	0	0
F 7	+	Sonstige laufende Einzahlungen	0,00	0	0	0	0	0
F 8	=	Summe der laufenden Einzahlungen aus Verwaltungstätigkeit (Summe F 1 bis F 7)	1.045.862,36	946.328	854.101	891.700	918.700	946.700
F 9	-	Personal- und Versorgungsauszahlungen	0,00	0	0	0	0	0
F 10	-	Auszahlungen für Sach- und Dienstleistungen	0,00	0	0	0	0	0
F 11	-	* nicht besetzt *	0,00	0	0	0	0	0
F 12	-	Zuwendungen, Umlagen und sonstige Transferauszahlungen	654.183,09	751.536	986.701	674.200	693.500	722.000
F 13	-	Auszahlungen der sozialen Sicherung	0,00	0	0	0	0	0
F 14	-	Sonstige laufende Auszahlungen	0,00	0	0	0	0	0
F 15	=	Summe der laufenden Auszahlungen aus Verwaltungstätigkeit (Summe F 9 bis F 14)	654.183,09	751.536	986.701	674.200	693.500	722.000
F 16	=	Saldo der laufenden Ein- und Auszahlungen aus Verwaltungstätigkeit	391.679,27	194.792	-132.600	217.500	225.200	224.700
F 17	+	Zinseinzahlungen und sonstige Finanzeinzahlungen	775,00	0	0	0	0	0
F 18	-	Zinsauszahlungen und sonstige Finanzauszahlungen	0,00	0	0	0	0	0
F 19	=	Saldo der Zins- und der sonstigen Finanzein- und -auszahlungen	775,00	0	0	0	0	0
F 20	=	Saldo der ordentlichen Ein- und Auszahlungen (Summe F 16 + F 19)	392.454,27	194.792	-132.600	217.500	225.200	224.700
F 21		Saldo der außerordentlichen Ein- und Auszahlungen	0,00	0	0	0	0	0
F 22		Saldo der Ein- und Auszahlungen aus internen Leistungsbeziehungen	0,00	0	0	0	0	0
F 23	=	Summe der ordentlichen und außerordentlichen Ein- und Auszahlungen (Summe F 21 + F 22)	392.454,27	194.792	-132.600	217.500	225.200	224.700
F 24	+	Einzahlungen aus Investitionszuwendungen	0,00	0	0	0	0	0
F 25	+	Einzahlungen aus Beiträgen und ähnlichen Entgelten	0,00	0	0	0	0	0
F 26	+	Sonstige Investitionseinzahlungen	0,00	0	0	0	0	0
F 27	=	Summe der Einzahlungen aus Investitionstätigkeit (Summe F 24 bis F 26)	0,00	0	0	0	0	0
F 28	-	Auszahlungen für immaterielle Vermögensgegenstände	0,00	0	0	0	0	0
F 29	-	Auszahlungen für Sachanlagen	0,00	0	0	0	0	0
F 30	-	Auszahlungen für Finanzanlagen	0,00	0	0	0	0	0
F 31	-	Sonstige Investitionsauszahlungen	0,00	0	0	0	0	0
F 32	=	Summe der Auszahlungen aus Investitionstätigkeit (Summe F 28 bis F 31)	0,00	0	0	0	0	0
F 33	=	Saldo der Ein- und Auszahlungen aus Investitionstätigkeit (Saldo F 27 und F 32)	0,00	0	0	0	0	0
F 34	=	Finanzmittelüberschuss /-fehlbetrag des Teilhaushalts (Summe F 23 + F 33)	392.454,27	194.792	-132.600	217.500	225.200	224.700

Teilfinanzhaushalt 2026

Gemeinde: 02 OG Boden

Teilhaushalt 04 Zentrale Finanzleistungen
Leistung 61200 Sonstige allgemeine Finanzwirtschaft

Ifd. Nr.	Teilfinanzhaushalt		Ergebnis des Haushaltsvorjahres	Ansätze des Haushaltsvorjahres einschl. Nachträge	Ansatz des Haushaltsjahres	Planungsdaten des Haushaltsfolgejahres	Planungsdaten des zweiten Haushaltsfolgejahres	Planungsdaten des dritten Haushaltsfolgejahres
			2024	2025	2026	2027	2028	2029
			in €	in €	in €	in €	in €	in €
F 1	+	Steuern und ähnliche Abgaben	0,00	0	0	0	0	0
F 2	+	Zuwendungen, allgemeine Umlagen und sonstige Transfereinzahlungen	0,00	0	0	0	0	0
F 3	+	Einzahlungen der sozialen Sicherung	0,00	0	0	0	0	0
F 4	+	Öffentlich-rechtliche Leistungsentgelte	0,00	0	0	0	0	0
F 5	+	Privatrechtliche Leistungsentgelte	0,00	0	0	0	0	0
F 6	+	Kostenerstattungen und Kostenumlagen	0,00	0	0	0	0	0
F 7	+	Sonstige laufende Einzahlungen	0,00	0	0	0	0	0
F 8	=	Summe der laufenden Einzahlungen aus Verwaltungstätigkeit (Summe F 1 bis F 7)	0,00	0	0	0	0	0
F 9	-	Personal- und Versorgungsauszahlungen	0,00	0	0	0	0	0
F 10	-	Auszahlungen für Sach- und Dienstleistungen	0,00	0	0	0	0	0
F 11	-	* nicht besetzt *	0,00	0	0	0	0	0
F 12	-	Zuwendungen, Umlagen und sonstige Transferauszahlungen	0,00	0	0	0	0	0
F 13	-	Auszahlungen der sozialen Sicherung	0,00	0	0	0	0	0
F 14	-	Sonstige laufende Auszahlungen	0,00	0	0	0	0	0
F 15	=	Summe der laufenden Auszahlungen aus Verwaltungstätigkeit (Summe F 9 bis F14)	0,00	0	0	0	0	0
F 16	=	Saldo der laufenden Ein- und Auszahlungen aus Verwaltungstätigkeit	0,00	0	0	0	0	0
F 17	+	Zinseinzahlungen und sonstige Finanzeinzahlungen	5.658,25	4.000	7.000	6.000	6.000	5.000
F 18	-	Zinsauszahlungen und sonstige Finanzauszahlungen	86,26	1.000	0	0	0	0
F 19	=	Saldo der Zins- und der sonstigen Finanzein- und -auszahlungen	5.571,99	3.000	7.000	6.000	6.000	5.000
F 20	=	Saldo der ordentlichen Ein- und Auszahlungen (Summe F 16 + F 19)	5.571,99	3.000	7.000	6.000	6.000	5.000
F 21		Saldo der außerordentlichen Ein- und Auszahlungen	0,00	0	0	0	0	0
F 22		Saldo der Ein- und Auszahlungen aus internen Leistungsbeziehungen	0,00	0	0	0	0	0
F 23	=	Summe der ordentlichen und außerordentlichen Ein- und Auszahlungen (Summe F 21 + F 22)	5.571,99	3.000	7.000	6.000	6.000	5.000
F 24	+	Einzahlungen aus Investitionszuwendungen	0,00	0	0	0	0	0
F 25	+	Einzahlungen aus Beiträgen und ähnlichen Entgelten	0,00	0	0	0	0	0
F 26	+	Sonstige Investitionseinzahlungen	0,00	0	0	0	0	0
F 27	=	Summe der Einzahlungen aus Investitionstätigkeit (Summe F 24 bis F 26)	0,00	0	0	0	0	0
F 28	-	Auszahlungen für immaterielle Vermögensgegenstände	0,00	0	0	0	0	0
F 29	-	Auszahlungen für Sachanlagen	0,00	0	0	0	0	0
F 30	-	Auszahlungen für Finanzanlagen	0,00	0	0	0	0	0
F 31	-	Sonstige Investitionsauszahlungen	0,00	0	0	0	0	0
F 32	=	Summe der Auszahlungen aus Investitionstätigkeit (Summe F 28 bis F 31)	0,00	0	0	0	0	0
F 33	=	Saldo der Ein- und Auszahlungen aus Investitionstätigkeit (Saldo F 27 und F 32)	0,00	0	0	0	0	0
F 34	=	Finanzmittelüberschuss /-fehlbetrag des Teilhaushalts (Summe F 23 + F 33)	5.571,99	3.000	7.000	6.000	6.000	5.000

Investitionsplan Teilhaushalte

Investitionsübersicht 2026

Gemeinde: 02 OG Boden

Teilhaushalt 01 Zentrale Verwaltung
Leistung 11100 Verwaltungssteuerung

	bis einschl. des Haushaltsvorjahres bereitgestellte Mittel	Ansatz des Haushaltsjahres	Planungsdaten des Haushaltsfolgejahres	Planungsdaten des zweiten Haushaltsfolgejahres	Planungsdaten des dritten Haushaltsfolgejahres	Planungsdaten der weiteren Haushaltsfolgejahre bis zum Abschluss der Maßnahme	Gesamtein-/auszahlungen (über den Gesamtzeitraum der Maßnahme)
	in €	2026 in €	2027 in €	2028 in €	2029 in €	in €	in €
11100-0000 Allgemeine Ersatz- und Ergänzungsbeschaffungen							
Summe der Auszahlungen aus Investitionstätigkeit	4.918,78	0	0	0	0	0	0,00
78571000 Auszahlungen für bewegliche Sachen des Anlagevermögens oberhalb der Wertgrenze i.H.v. 1.000,00 Euro	4.918,78	0	0	0	0	0	0,00
darunter:							
Saldo der Ein- und Auszahlungen aus Investitionstätigkeit	-4.918,78	0	0	0	0	0	0,00
12800-0001 Katastrophenschutz - Einrichtung Notfalltreffpunkt							
Summe der Einzahlungen aus Investitionstätigkeit	7.500,00	0	0	0	0	0	0,00
68143000 Investitionszuwendungen von Gemeinden und Gemeindeverbänden	7.500,00	0	0	0	0	0	0,00
11100.23143000-12800-0001 (H)							
Ansatz 2026: 0 €							
- Zuweisung zur Einrichtung Notfalltreffpunkt							
11100.23143000-12800-0001 (S)							
Ansatz 2026: 0 €							
Summe der Auszahlungen aus Investitionstätigkeit	10.139,78	0	0	0	0	0	0,00
78571000 Auszahlungen für bewegliche Sachen des Anlagevermögens oberhalb der Wertgrenze i.H.v. 1.000,00 Euro	10.139,78	0	0	0	0	0	0,00
11100.08290001-12800-0001 (S)							
Ansatz 2026: 0 €							
- Ausstattung Notfalltreffpunkt							
darunter:							
Saldo der Ein- und Auszahlungen aus Investitionstätigkeit	-2.639,78	0	0	0	0	0	0,00

Investitionsübersicht 2026

Gemeinde: 02 OG Boden

Teilhaushalt 01 Zentrale Verwaltung
Leistung 11420 Liegenschaften

	bis einschl. des Haushaltsvorjahres bereitgestellte Mittel	Ansatz des Haushaltsjahres	Planungsdaten des Haushaltsfolgejahres	Planungsdaten des zweiten Haushaltsfolgejahres	Planungsdaten des dritten Haushaltsfolgejahres	Planungsdaten der weiteren Haushaltsfolgejahre bis zum Abschluss der Maßnahme	Gesamtein-/auszahlungen (über den Gesamtzeitraum der Maßnahme)
	in €	2026 in €	2027 in €	2028 in €	2029 in €	in €	in €
11420-0000 Allgemeiner Grunderwerb							
Summe der Einzahlungen aus Investitionstätigkeit	203.519,25	0	0	0	0	0	160.000,00
68510000 Einzahlungen für unbebaute Grundstücke und grundstücksgleiche Rechte	203.519,25	0	0	0	0	0	80.000,00
11420.02290000-11420-0000 (H)							
Ansatz 2026: 0 €							
11420.02310000-11420-0000 (H)							
Ansatz 2026: 0 €							
11420.02500000-11420-0000 (H)							
Ansatz 2026: 0 €							
11420.02920000-11420-0000 (H)							
Ansatz 2026: 0 €							
11420.02990000-11420-0000 (H)							
Ansatz 2026: 0 €							
Pauschalansatz							
68530000 Einzahlungen für Infrastrukturvermögen, einschließlich Grundstücke und grundstücksgleiche Rechte	0,00	0	0	0	0	80.000	80.000,00
Summe der Auszahlungen aus Investitionstätigkeit	108.890,84	0	0	0	0	0	17.500,00
78510000 Auszahlungen für unbebaute Grundstücke und grundstücksgleiche Rechte	107.705,51	0	0	0	0	0	5.000,00
11420.02290000-11420-0000 (S)							
Ansatz 2026: 0 €							
11420.02310000-11420-0000 (S)							
Ansatz 2026: 0 €							
11420.02500000-11420-0000 (S)							
Ansatz 2026: 0 €							
11420.02920000-11420-0000 (S)							
Ansatz 2026: 0 €							
11420.02990000-11420-0000 (S)							
Ansatz 2026: 0 €							
Pauschalansatz							
78530000 Auszahlungen für Infrastrukturvermögen, einschließlich Grundstücke und grundstücksgleiche Rechte	1.185,33	0	0	0	0	11.314	12.500,00
darunter:							
Saldo der Ein- und Auszahlungen aus Investitionstätigkeit	94.628,41	0	0	0	0	47.871	142.500,00

Investitionsübersicht 2026

Gemeinde: 02 OG Boden

Teilhaushalt 01 Zentrale Verwaltung
Leistung 11430 Bauhof

	bis einschl. des Haushaltsvorjahres bereitgestellte Mittel	Ansatz des Haushaltsjahres	Planungsdaten des Haushaltsfolgejahres	Planungsdaten des zweiten Haushaltsfolgejahres	Planungsdaten des dritten Haushaltsfolgejahres	Planungsdaten der weiteren Haushaltsfolgejahre bis zum Abschluss der Maßnahme	Gesamtein-/auszahlungen (über den Gesamtzeitraum der Maßnahme)
	in €	2026 in €	2027 in €	2028 in €	2029 in €	in €	in €
11430-0000 Allgemeine Ersatz- und Ergänzungsbeschaffungen							
Summe der Auszahlungen aus Investitionstätigkeit	42.430,10	2.000	0	0	0	0	12.500,00
78571000 Auszahlungen für bewegliche Sachen des Anlagevermögens oberhalb der Wertgrenze i.H.v. 1.000,00 Euro	42.430,10	2.000	0	0	0	0	12.500,00
11430.08290001-11430-0000 (S)							
Ansatz 2026: 2.000 €							
Pauschalansatz							
darunter:							
Saldo der Ein- und Auszahlungen aus Investitionstätigkeit	-42.430,10	-2.000	0	0	0	0	-12.500,00
11430-0005 Errichtung einer Unterstellhalle							
Summe der Auszahlungen aus Investitionstätigkeit	29.046,09	0	0	0	0	0	12.500,00
78593000 Auszahlungen für Baumaßnahmen	29.046,09	0	0	0	0	0	12.500,00
11430.09600003-11430-0005 (S)							
Ansatz 2026: 0 €							
- Plan 2024:							
Gefahrstoffschrank							
darunter:							
Saldo der Ein- und Auszahlungen aus Investitionstätigkeit	-29.046,09	0	0	0	0	0	-12.500,00
11430-0006 Anschaffung eines Anhängers							
Summe der Auszahlungen aus Investitionstätigkeit	11.847,02	0	0	0	0	0	11.847,00
78560000 Auszahlungen für Fahrzeuge, Maschinen und technische Anlagen	11.847,02	0	0	0	0	0	11.847,00
11430.07190000-11430-0006 (S)							
Ansatz 2026: 0 €							
darunter:							
Saldo der Ein- und Auszahlungen aus Investitionstätigkeit	-11.847,02	0	0	0	0	0	-11.847,00
11430-0008 Errichtung Photovoltaikanlage							
Summe der Auszahlungen aus Investitionstätigkeit	44.486,91	0	0	0	0	38.513	83.000,00
78560000 Auszahlungen für Fahrzeuge, Maschinen und technische Anlagen	44.486,91	0	0	0	0	38.513	83.000,00
11430.07210000-11430-0008 (S)							
Ansatz 2026: 0 €							
darunter:							
Saldo der Ein- und Auszahlungen aus Investitionstätigkeit	-44.486,91	0	0	0	0	-38.513	-83.000,00

Investitionsübersicht 2026

Gemeinde: 02 OG Boden

Teilhaushalt 02 Schule und Kultur, Soziales und Jugend, Gesundheit und Sport
 Leistung 28100 Heimat- und sonstige Kulturpflege

	bis einschl. des Haushaltsvorjahres bereitgestellte Mittel	Ansatz des Haushaltsjahres	Planungsdaten des Haushaltsfolgejahres	Planungsdaten des zweiten Haushaltsfolgejahres	Planungsdaten des dritten Haushaltsfolgejahres	Planungsdaten der weiteren Haushaltsfolgejahre bis zum Abschluss der Maßnahme	Gesamtein-/auszahlungen (über den Gesamtzeitraum der Maßnahme)
	in €	2026 in €	2027 in €	2028 in €	2029 in €	in €	in €
11100-0000 Allgemeine Ersatz- und Ergänzungsbeschaffungen							
Summe der Auszahlungen aus Investitionstätigkeit	0,00	0	0	0	0	5.000	5.000,00
78571000 Auszahlungen für bewegliche Sachen des Anlagevermögens oberhalb der Wertgrenze i.H.v. 1.000,00 Euro	0,00	0	0	0	0	5.000	5.000,00
darunter:							
Saldo der Ein- und Auszahlungen aus Investitionstätigkeit	0,00	0	0	0	0	-5.000	-5.000,00
28100-0000 Allgemeine Ersatz- und Ergänzungsbeschaffungen							
Summe der Auszahlungen aus Investitionstätigkeit	6.524,19	0	0	0	0	0	0,00
78571000 Auszahlungen für bewegliche Sachen des Anlagevermögens oberhalb der Wertgrenze i.H.v. 1.000,00 Euro	6.524,19	0	0	0	0	0	0,00
darunter:							
Saldo der Ein- und Auszahlungen aus Investitionstätigkeit	-6.524,19	0	0	0	0	0	0,00

Investitionsübersicht 2026

Gemeinde: 02 OG Boden

Teilhaushalt 02 Schule und Kultur, Soziales und Jugend, Gesundheit und Sport
 Leistung 36550 Förderung anderer Träger

	bis einschl. des Haushaltsvorjahres bereitgestellte Mittel	Ansatz des Haushaltsjahres	Planungsdaten des Haushaltsfolgejahres	Planungsdaten des zweiten Haushaltsfolgejahres	Planungsdaten des dritten Haushaltsfolgejahres	Planungsdaten der weiteren Haushaltsfolgejahre bis zum Abschluss der Maßnahme	Gesamtein-/auszahlungen (über den Gesamtzeitraum der Maßnahme)
	in €	2026 in €	2027 in €	2028 in €	2029 in €	in €	in €
36550-0003 Beteiligung Kita-Bau							
Summe der Auszahlungen aus Investitionstätigkeit	152.725,69	0	0	0	0	0	0,00
78159000 Investitionszuwendungen an den sonstigen privaten Bereich	152.725,69	0	0	0	0	0	0,00
darunter:							
Saldo der Ein- und Auszahlungen aus Investitionstätigkeit	-152.725,69	0	0	0	0	0	0,00
36550-0004 Provisorium Boden							
Summe der Einzahlungen aus Investitionstätigkeit	190.000,00	0	0	0	0	0	0,00
68143000 Investitionszuwendungen von Gemeinden und Gemeindeverbänden	190.000,00	0	0	0	0	0	0,00
Summe der Auszahlungen aus Investitionstätigkeit	150.000,00	10.000	0	0	0	140.000	300.000,00
78593000 Auszahlungen für Baumaßnahmen	150.000,00	10.000	0	0	0	140.000	300.000,00
darunter:							
Saldo der Ein- und Auszahlungen aus Investitionstätigkeit	40.000,00	-10.000	0	0	0	-330.000	-300.000,00

Investitionsübersicht 2026

Gemeinde: 02 OG Boden

Teilhaushalt 02 Schule und Kultur, Soziales und Jugend, Gesundheit und Sport
 Leistung 36600 Einrichtungen der Jugendarbeit

	bis einschl. des Haushaltsvorjahres bereitgestellte Mittel	Ansatz des Haushaltsjahres	Planungsdaten des Haushaltsfolgejahres	Planungsdaten des zweiten Haushaltsfolgejahres	Planungsdaten des dritten Haushaltsfolgejahres	Planungsdaten der weiteren Haushaltsfolgejahre bis zum Abschluss der Maßnahme	Gesamtein-/auszahlungen (über den Gesamtzeitraum der Maßnahme)
	in €	2026 in €	2027 in €	2028 in €	2029 in €	in €	in €
36600-0000 Allgemeine Ersatz- und Ergänzungsbeschaffungen							
Summe der Einzahlungen aus Investitionstätigkeit	1.797,00	0	0	0	0	0	0,00
68190000 Sonstige Investitionszuwendungen	1.797,00	0	0	0	0	0	0,00
Summe der Auszahlungen aus Investitionstätigkeit	49.266,10	35.000	0	0	0	0	36.095,00
78571000 Auszahlungen für bewegliche Sachen des Anlagevermögens oberhalb der Wertgrenze i.H.v. 1.000,00 Euro	29.266,10	35.000	0	0	0	0	36.095,00
<i>36600.08290001-36600-0000 (S)</i>							
Ansatz 2026: 35.000 €							
Neu-/Ersatzanschaffung							
78593000 Auszahlungen für Baumaßnahmen	20.000,00	0	0	0	0	0	0,00
darunter:							
Saldo der Ein- und Auszahlungen aus Investitionstätigkeit	-47.469,10	-35.000	0	0	0	0	-36.095,00

Investitionsübersicht 2026

Gemeinde: 02 OG Boden

Teilhaushalt 03 Gestaltung Umwelt
 Leistung 53100 Elektrizitätsversorgung

	bis einschl. des Haushaltsvorjahres bereitgestellte Mittel	Ansatz des Haushaltsjahres	Planungsdaten des Haushaltsfolgejahres	Planungsdaten des zweiten Haushaltsfolgejahres	Planungsdaten des dritten Haushaltsfolgejahres	Planungsdaten der weiteren Haushaltsfolgejahre bis zum Abschluss der Maßnahme	Gesamtein-/auszahlungen (über den Gesamtzeitraum der Maßnahme)
	in €	2026 in €	2027 in €	2028 in €	2029 in €	in €	in €
53100-0001 Stammkapital VGM EE							
Summe der Auszahlungen aus Investitionstätigkeit	0,00	1.000	0	0	0	0	0,00
78642000 Auszahlungen für Finanzanlagen (ohne Ausleihungen und Kreditgewährungen) an Anstalten	0,00	1.000	0	0	0	0	0,00
53100.12410000-53100-0001 (S)							
Ansatz 2026: 1.000 € (Stammkapital VGM EE)							
darunter:							
Saldo der Ein- und Auszahlungen aus Investitionstätigkeit	0,00	-1.000	0	0	0	0	0,00

Investitionsübersicht 2026

Gemeinde: 02 OG Boden

Teilhaushalt 03 Gestaltung Umwelt
Leistung 54100 Gemeinestraßen

	bis einschl. des Haushaltsvorjahres bereitgestellte Mittel	Ansatz des Haushaltsjahres	Planungsdaten des Haushaltsfolgejahres	Planungsdaten des zweiten Haushaltsfolgejahres	Planungsdaten des dritten Haushaltsfolgejahres	Planungsdaten der weiteren Haushaltsfolgejahre bis zum Abschluss der Maßnahme	Gesamtein-/auszahlungen (über den Gesamtzeitraum der Maßnahme)
	in €	2026 in €	2027 in €	2028 in €	2029 in €	in €	in €
54100-0000 Vermischte Investitionsmaßnahmen							
Summe der Einzahlungen aus Investitionstätigkeit	358.160,65	0	0	0	0	0	0,00
68190000 Sonstige Investitionszuwendungen	346.835,00	0	0	0	0	0	0,00
68530000 Einzahlungen für Infrastrukturvermögen, einschließlich Grundstücke und grundstücksgleiche Rechte	11.325,65	0	0	0	0	0	0,00
Summe der Auszahlungen aus Investitionstätigkeit	363.200,19	7.000	0	0	0	0	10.000,00
78510000 Auszahlungen für unbebaute Grundstücke und grundstücksgleiche Rechte	10.000,00	7.000	0	0	0	0	10.000,00
54100.02410000-54100-0000 (S)							
Ansatz 2026: 7.000 €							
Ausgleichspflanzungen							
78530000 Auszahlungen für Infrastrukturvermögen, einschließlich Grundstücke und grundstücksgleiche Rechte	351.853,08	0	0	0	0	0	0,00
78571000 Auszahlungen für bewegliche Sachen des Anlagevermögens oberhalb der Wertgrenze i.H.v. 1.000,00 Euro	1.210,05	0	0	0	0	0	0,00
78593000 Auszahlungen für Baumaßnahmen	137,06	0	0	0	0	0	0,00
darunter:							
Saldo der Ein- und Auszahlungen aus Investitionstätigkeit	-5.039,54	-7.000	0	0	0	0	-10.000,00
54100-0004 Erschließung Gewerbegebiet "Schüttenwiese"							
Summe der Einzahlungen aus Investitionstätigkeit	509.176,09	0	0	0	0	52.055	561.232,00
68255000 Beiträge und ähnliche Entgelte von privaten Unternehmen	168.883,00	0	0	0	0	190.674	359.557,00
54100.23250000-54100-0004 (H)							
Ansatz 2026: 0 €							
54100.23250000-54100-0004 (S)							
Ansatz 2026: 0 €							
68259000 Beiträge und ähnliche Entgelte von übrigen Bereichen	99.062,28	0	0	0	0	0	0,00
68800000 Einzahlungen aus der Veräußerung von Waren	241.230,81	0	0	0	0	0	201.675,00
54100.14310000-54100-0004 (H)							
Ansatz 2026: 0 €							
Summe der Auszahlungen aus Investitionstätigkeit	383.691,40	0	0	0	0	0	321.779,00
78510000 Auszahlungen für unbebaute Grundstücke und grundstücksgleiche Rechte	43,00	0	0	0	0	0	0,00
54100.02920000-54100-0004 (S)							
Ansatz 2026: 0 €							
78530000 Auszahlungen für Infrastrukturvermögen, einschließlich Grundstücke und grundstücksgleiche Rechte	110,37	0	0	0	0	0	0,00
78593000 Auszahlungen für Baumaßnahmen	271.882,53	0	0	0	0	0	216.371,00
54100.09600003-54100-0004 (S)							
Ansatz 2026: 0 €							
Fertigstellung							
78831000 Fertige Erzeugnisse	111.655,50	0	0	0	0	0	105.408,00
54100.14310000-54100-0004 (S)							
Ansatz 2026: 0 €							
darunter:							
Saldo der Ein- und Auszahlungen aus Investitionstätigkeit	125.484,69	0	0	0	0	113.968	239.453,00

Investitionsübersicht 2026

Gemeinde: 02 OG Boden

Teilhaushalt 03 Gestaltung Umwelt
Leistung 54100 Gemeindestraßen

	bis einschl. des Haushaltsvorjahres bereitgestellte Mittel	Ansatz des Haushaltsjahres	Planungsdaten des Haushaltsfolgejahres	Planungsdaten des zweiten Haushaltsfolgejahres	Planungsdaten des dritten Haushaltsfolgejahres	Planungsdaten der weiteren Haushaltsfolgejahre bis zum Abschluss der Maßnahme	Gesamtein-/auszahlungen (über den Gesamtzeitraum der Maßnahme)
	in €	2026 in €	2027 in €	2028 in €	2029 in €	in €	in €
54100-0011 Erschließung NBG "Mühlweg / Abschnitt B2"							
Summe der Einzahlungen aus Investitionstätigkeit	2.080.678,40	0	0	0	0	0	1.180.000,00
68290000 Sonstige Beiträge und ähnliche Entgelte	518.935,83	0	0	0	0	0	0,00
54100.23290000-54100-0011 (H)							
Ansatz 2026: 0 €							
(Erschließungsbeiträge)							
54100.23290000-54100-0011 (S)							
Ansatz 2026: 0 €							
68800000 Einzahlungen aus der Veräußerung von Waren	1.561.742,57	0	0	0	0	0	1.180.000,00
Summe der Auszahlungen aus Investitionstätigkeit	1.661.647,15	0	0	0	0	343.396	2.005.044,00
78420000 Auszahlungen für Investitionszuschüsse Nutzungsberechtigter	105.735,43	0	0	0	0	264	106.000,00
78510000 Auszahlungen für unbebaute Grundstücke und grundstücksgleiche Rechte	876.130,48	0	0	0	0	0	845.000,00
54100.02920000-54100-0011 (S)							
Ansatz 2026: 0 €							
3. Rate an die Eigentümer im Rahmen des Flächenankaufs							
78593000 Auszahlungen für Baumaßnahmen	603.363,41	0	0	0	0	103.480	706.844,00
54100.09600003-54100-0011 (S)							
Ansatz 2026: 0 €							
Erschließungskosten							
78831000 Fertige Erzeugnisse	76.417,83	0	0	0	0	270.782	347.200,00
darunter:							
Saldo der Ein- und Auszahlungen aus Investitionstätigkeit	419.031,25	0	0	0	0	-1.244.075	-825.044,00
54100-0012 Erschließung NBG "Mühlweg 2"							
Summe der Einzahlungen aus Investitionstätigkeit	0,00	0	1.900.000	600.000	500.000	0	0,00
68290000 Sonstige Beiträge und ähnliche Entgelte	0,00	0	900.000	200.000	100.000	0	0,00
68800000 Einzahlungen aus der Veräußerung von Waren	0,00	0	1.000.000	400.000	400.000	0	0,00
Summe der Auszahlungen aus Investitionstätigkeit	1.114.992,90	180.500	1.330.000	0	0	0	1.949.575,00
78510000 Auszahlungen für unbebaute Grundstücke und grundstücksgleiche Rechte	888.292,90	0	0	0	0	0	704.815,00
54100.02920000-54100-0012 (S)							
Ansatz 2026: 0 €							
Nachentschädigung gemäß Grundstückskaufverträge							
78593000 Auszahlungen für Baumaßnahmen	176.700,00	155.000	1.305.000	0	0	0	1.244.760,00
54100.09600003-54100-0012 (S)							
Ansatz 2026: 155.000 €							
2026: Planungskosten							
2027: Baukosten							
78831000 Fertige Erzeugnisse	50.000,00	25.500	25.000	0	0	0	0,00
darunter:							
mit Verpflichtungsermächtigungen in Vorjahren bereits gebunden	-----	1.050.000	0	0	0	0	-----
78593000 Auszahlungen für Baumaßnahmen	-----	1.050.000	0	0	0	0	-----
54100.09600003-54100-0012 (S)							
Ansatz 2026: 155.000 €							
2026: Planungskosten							
2027: Baukosten							

Investitionsübersicht 2026

Gemeinde: 02 OG Boden

Teilhaushalt 03 Gestaltung Umwelt
Leistung 54100 Gemeinestraßen

	bis einschl. des Haushaltsvorjahres bereitgestellte Mittel	Ansatz des Haushaltsjahres	Planungsdaten des Haushaltsfolgejahres	Planungsdaten des zweiten Haushaltsfolgejahres	Planungsdaten des dritten Haushaltsfolgejahres	Planungsdaten der weiteren Haushaltsfolgejahre bis zum Abschluss der Maßnahme	Gesamtein-/auszahlungen (über den Gesamtzeitraum der Maßnahme)
	in €	2026 in €	2027 in €	2028 in €	2029 in €	in €	in €
Verpflichtungsermächtigungen	----	----	1.305.000	0	0	0	----
78593000 Auszahlungen für Baumaßnahmen	----	----	1.305.000	0	0	0	----
54100.09600003-54100-0012 (S)							
Ansatz 2026: 155.000 €							
2026: Planungskosten							
2027: Baukosten							
Saldo der Ein- und Auszahlungen aus Investitionstätigkeit	-1.114.992,90	-180.500	570.000	600.000	500.000	-2.324.082	-1.949.575,00

54100-0014 Erschließung Gewerbegebiet "Schüttenwiese - Erweiterung"

Summe der Einzahlungen aus Investitionstätigkeit	5.630,00	0	0	0	0	744.370	750.000,00
68290000 Sonstige Beiträge und ähnliche Entgelte	0,00	0	0	0	0	750.000	750.000,00
54100.23290000-54100-0014 (H)							
Ansatz 2026: 0 €							
(Erschließungsbeiträge)							
54100.23290000-54100-0014 (S)							
Ansatz 2026: 0 €							
68510000 Einzahlungen für unbebaute Grundstücke und grundstücksgleiche Rechte	5.630,00	0	0	0	0	0	0,00
54100.02920000-54100-0014 (H)							
Ansatz 2026: 0 €							
Grunderwerb für die Erweiterung des Gewerbegebietes							
Summe der Auszahlungen aus Investitionstätigkeit	432.148,70	0	10.000	50.000	0	598.851	1.091.000,00
78420000 Auszahlungen für Investitionszuschüsse Nutzungsberechtigter	0,00	0	0	0	0	126.000	126.000,00
78510000 Auszahlungen für unbebaute Grundstücke und grundstücksgleiche Rechte	432.148,70	0	0	0	0	0	360.000,00
54100.02920000-54100-0014 (S)							
Ansatz 2026: 0 €							
Grunderwerb für die Erweiterung des Gewerbegebietes							
78593000 Auszahlungen für Baumaßnahmen	0,00	0	10.000	50.000	0	545.000	605.000,00
54100.09600003-54100-0014 (S)							
Ansatz 2026: 0 €							
2023: Planungskosten							
2024-2026: Baukosten (ohne RRB u. Straßenoberflächenentwässerung)							
darunter:							
Saldo der Ein- und Auszahlungen aus Investitionstätigkeit	-426.518,70	0	-10.000	-50.000	0	0	-341.000,00

54100-0015 Erstellung eines Marktplatzes

Summe der Einzahlungen aus Investitionstätigkeit	193.291,84	0	0	0	0	0	179.000,00
68142000 Investitionszuwendungen vom Land	150.000,00	0	0	0	0	0	150.000,00
68148000 Investitionszuwendungen von sonstigen öffentlichen Sonderrechnungen	10.117,98	0	0	0	0	0	0,00
68151000 Investitionszuwendungen von privaten Unternehmen	33.173,86	0	0	0	0	0	29.000,00
Summe der Auszahlungen aus Investitionstätigkeit	925.251,43	0	0	0	0	0	764.000,00
78420000 Auszahlungen für Investitionszuschüsse Nutzungsberechtigter	18.692,40	0	0	0	0	1.307	20.000,00
78571000 Auszahlungen für bewegliche Sachen des Anlagevermögens oberhalb der Wertgrenze i.H.v. 1.000,00 Euro	9.349,67	0	0	0	0	0	0,00
78593000 Auszahlungen für Baumaßnahmen	897.209,36	0	0	0	0	0	744.000,00
54100.09600003-54100-0015 (S)							
Ansatz 2026: 0 €							
darunter:							

Investitionsübersicht 2026

Gemeinde: 02 OG Boden

Teilhaushalt 03 Gestaltung Umwelt
Leistung 54100 Gemeinestraßen

	bis einschl. des Haushaltsvorjahres bereitgestellte Mittel	Ansatz des Haushaltsjahres	Planungsdaten des Haushaltsfolgejahres	Planungsdaten des zweiten Haushaltsfolgejahres	Planungsdaten des dritten Haushaltsfolgejahres	Planungsdaten der weiteren Haushaltsfolgejahre bis zum Abschluss der Maßnahme	Gesamtein-/auszahlungen (über den Gesamtzeitraum der Maßnahme)
	in €	2026 in €	2027 in €	2028 in €	2029 in €	in €	in €
Saldo der Ein- und Auszahlungen aus Investitionstätigkeit	-731.959,59	0	0	0	0	0	-585.000,00
54100-9050 Umstellung der Straßenbeleuchtung auf LED-Technik							
Summe der Einzahlungen aus Investitionstätigkeit	48.000,00	17.000	0	0	0	0	0,00
68143000 Investitionszuwendungen von Gemeinden und Gemeindeverbänden	48.000,00	17.000	0	0	0	0	0,00
Summe der Auszahlungen aus Investitionstätigkeit	76.000,00	58.000	0	0	0	0	76.000,00
78593000 Auszahlungen für Baumaßnahmen	76.000,00	58.000	0	0	0	0	76.000,00
54100.09600003-54100-9050 (S)							
Ansatz 2026: 58.000 €							
30.000 Euro Restzahlung zur Umstellung							
28.000 Euro Umrüstung von Seil auf Mastleuchten							
darunter:							
Saldo der Ein- und Auszahlungen aus Investitionstätigkeit	-28.000,00	-41.000	0	0	0	-7.000	-76.000,00

Investitionsübersicht 2026

Gemeinde: 02 OG Boden

Teilhaushalt 03 Gestaltung Umwelt
 Leistung 55120 Sonstige Erholungseinrichtungen

	bis einschl. des Haushaltsvorjahres bereitgestellte Mittel	Ansatz des Haushaltsjahres	Planungsdaten des Haushaltsfolgejahres	Planungsdaten des zweiten Haushaltsfolgejahres	Planungsdaten des dritten Haushaltsfolgejahres	Planungsdaten der weiteren Haushaltsfolgejahre bis zum Abschluss der Maßnahme	Gesamtein-/auszahlungen (über den Gesamtzeitraum der Maßnahme)
	in €	2026 in €	2027 in €	2028 in €	2029 in €	in €	in €
55120-002 Neubau Grillhütte							
Summe der Auszahlungen aus Investitionstätigkeit	10.000,00	0	0	0	0	150.000	160.000,00
78593000 Auszahlungen für Baumaßnahmen	10.000,00	0	0	0	0	150.000	160.000,00
darunter:							
Saldo der Ein- und Auszahlungen aus Investitionstätigkeit	-10.000,00	0	0	0	0	-150.000	-160.000,00

Investitionsübersicht 2026

Gemeinde: 02 OG Boden

Teilhaushalt 03 Gestaltung Umwelt
Leistung 55310 Friedhofswesen (Friedhofsanlagen, einschließlich Friedwald)

	bis einschl. des Haushaltsvorjahres bereitgestellte Mittel	Ansatz des Haushaltsjahres	Planungsdaten des Haushaltsfolgejahres	Planungsdaten des zweiten Haushaltsfolgejahres	Planungsdaten des dritten Haushaltsfolgejahres	Planungsdaten der weiteren Haushaltsfolgejahre bis zum Abschluss der Maßnahme	Gesamtein-/auszahlungen (über den Gesamtzeitraum der Maßnahme)
	in €	2026 in €	2027 in €	2028 in €	2029 in €	in €	in €
55310-0000 Grabnutzungen							
Summe der Einzahlungen aus Investitionstätigkeit	14.406,44	0	0	0	0	2.648	17.055,00
68270000 Grabnutzungsentgelte	14.406,44	0	0	0	0	2.648	17.055,00
55310.23600000-55310-0000 (H)							
Ansatz 2026: 0 €							
55310.23600000-55310-0000 (S)							
Ansatz 2026: 0 €							
darunter:							
Saldo der Ein- und Auszahlungen aus Investitionstätigkeit	14.406,44	0	0	0	0	2.648	17.055,00
55310-0001 Anlage eines Urnengrabfeldes							
Summe der Auszahlungen aus Investitionstätigkeit	0,00	30.000	0	0	0	0	0,00
78593000 Auszahlungen für Baumaßnahmen	0,00	30.000	0	0	0	0	0,00
darunter:							
Saldo der Ein- und Auszahlungen aus Investitionstätigkeit	0,00	-30.000	0	0	0	0	0,00
55310-0002 Vermischte Investitionsmaßnahmen							
Summe der Auszahlungen aus Investitionstätigkeit	1.890,04	0	0	0	0	0	0,00
78560000 Auszahlungen für Fahrzeuge, Maschinen und technische Anlagen	1.890,04	0	0	0	0	0	0,00
darunter:							
Saldo der Ein- und Auszahlungen aus Investitionstätigkeit	-1.890,04	0	0	0	0	0	0,00

Investitionsübersicht 2026

Gemeinde: 02 OG Boden

Teilhaushalt 03 Gestaltung Umwelt
 Leistung 55510 Kommunale Forstwirtschaft

	bis einschl. des Haushaltsvorjahres bereitgestellte Mittel	Ansatz des Haushaltsjahres	Planungsdaten des Haushaltsfolgejahres	Planungsdaten des zweiten Haushaltsfolgejahres	Planungsdaten des dritten Haushaltsfolgejahres	Planungsdaten der weiteren Haushaltsfolgejahre bis zum Abschluss der Maßnahme	Gesamtein-/auszahlungen (über den Gesamtzeitraum der Maßnahme)
	in €	2026 in €	2027 in €	2028 in €	2029 in €	in €	in €
55510-0001 Errichtung Pausenraum							
Summe der Auszahlungen aus Investitionstätigkeit	0,00	0	0	0	0	4.000	4.000,00
78593000 Auszahlungen für Baumaßnahmen	0,00	0	0	0	0	4.000	4.000,00
darunter:							
Saldo der Ein- und Auszahlungen aus Investitionstätigkeit	0,00	0	0	0	0	-4.000	-4.000,00

Investitionsübersicht 2026

Gemeinde: 02 OG Boden

Teilhaushalt 03 Gestaltung Umwelt
Leistung 57312 Dorfgemeinschaftshäuser, Bürgerhäuser

	bis einschl. des Haushaltsvorjahres bereitgestellte Mittel	Ansatz des Haushaltsjahres	Planungsdaten des Haushaltsfolgejahres	Planungsdaten des zweiten Haushaltsfolgejahres	Planungsdaten des dritten Haushaltsfolgejahres	Planungsdaten der weiteren Haushaltsfolgejahre bis zum Abschluss der Maßnahme	Gesamtein-/auszahlungen (über den Gesamtzeitraum der Maßnahme)
	in €	2026 in €	2027 in €	2028 in €	2029 in €	in €	in €
57312-0000 Allgemeine Ersatz- und Ergänzungsbeschaffungen							
Summe der Auszahlungen aus Investitionstätigkeit	72.773,37	0	0	0	0	0	5.000,00
78571000 Auszahlungen für bewegliche Sachen des Anlagevermögens oberhalb der Wertgrenze i.H.v. 1.000,00 Euro	72.773,37	0	0	0	0	0	5.000,00
57312.08290001-57312-0000 (S)							
Ansatz 2026: 0 €							
- E-Ladesäule 5.000 Euro							
- Theken- und Küchenbereich Ahrbachhalle 50.000							
darunter:							
Saldo der Ein- und Auszahlungen aus Investitionstätigkeit	-72.773,37	0	0	0	0	0	-5.000,00
57312-0001 Errichtung Photovoltaikanlage							
Summe der Auszahlungen aus Investitionstätigkeit	83.000,00	0	0	0	0	0	53.000,00
78560000 Auszahlungen für Fahrzeuge, Maschinen und technische Anlagen	83.000,00	0	0	0	0	0	53.000,00
57312.07210000-57312-0001 (S)							
Ansatz 2026: 0 €							
darunter:							
Saldo der Ein- und Auszahlungen aus Investitionstätigkeit	-83.000,00	0	0	0	0	0	-53.000,00
57312-0002 Sanierung Ahrbachhalle							
Summe der Auszahlungen aus Investitionstätigkeit	0,00	100.000	0	0	0	0	0,00
78593000 Auszahlungen für Baumaßnahmen	0,00	100.000	0	0	0	0	0,00
57312.09600003-57312-0002 (S)							
Ansatz 2026: 100.000 €							
Machbarkeitsstudie + Planungskosten							
darunter:							
Saldo der Ein- und Auszahlungen aus Investitionstätigkeit	0,00	-100.000	0	0	0	0	0,00
57312-0003 Errichtung Skulptur 800 Jahre Boden							
Summe der Auszahlungen aus Investitionstätigkeit	8.643,42	0	0	0	0	0	8.643,00
78550000 Auszahlungen für Kunstgegenstände und Denkmäler	8.643,42	0	0	0	0	0	8.643,00
darunter:							
Saldo der Ein- und Auszahlungen aus Investitionstätigkeit	-8.643,42	0	0	0	0	0	-8.643,00

Stellenplan

für das Haushaltsjahr
2026

Stellenplan und Stellenübersicht

A. Ortsgemeinde Boden nach Teilhaushalten / Produkten	Bes.-Gruppe / Entgeltgruppe	Zahl der Stellen für das Haushaltsjahr 2026	Zahl der Stellen für das Haushaltsvorjahr 2025		Stellenvermerke ² und Erläuterungen ³	
			Soll	Ist ¹ (tatsächliche Besetzung) am 30.06.2025		
B. Zusammenfassung						
A. Ortsgemeinde Boden						
Teilhaushalt 01 - Zentrale Verwaltung						
1. Arbeitnehmer/-innen						
11430	Beschäftigter	E 5	1,00	1,00	1,00	
11430	Beschäftigter	E 1	0,19	0,19	0,19	Tz. 7,5 / 39,0 Std.
11430	Beschäftigter	E3	0,18	0,17	0,17	Tz. 7,0 / 39,0 Std.
11430	Beschäftigter	E3	0,17	0,17	0,17	Tz. 6,5 / 39,0 Std.
Summe Arbeitnehmer Teilhaushalt			1,54	1,53	1,53	
Teilhaushalt 02 - Schule und Kultur, Soziales und Jugend, Gesundheit und Sport						
1. Arbeitnehmer/-innen						
Summe Arbeitnehmer Teilhaushalt			0,00	0,00	0,00	
Teilhaushalt 03 - Gestaltung, Umwelt						
1. Arbeitnehmer/-innen						
Summe Arbeitnehmer Teilhaushalt			0,00	0,00	0,00	
Teilhaushalt 04 - Zentrale Finanzdienstleistungen						
1. Arbeitnehmer/-innen						
Summe Arbeitnehmer Teilhaushalt			0,00	0,00	0,00	
B. Zusammenfassung						
Summe Arbeitnehmer/-innen der Ortsgemeinde			1,54	1,53	1,53	

¹ Bei Abweichung vom Soll: Angabe der Bes.-Gr. / Entgeltgr.

² Gem. § 5 Abs. 2 GemHVO als "kw" (künftig wegfallend) oder "ku" (künftig umzuwandeln).

³ Erläuterungen z.B. zu Planstellen, die nicht der allgemeinen Obergrenzenregelung unterliegen, oder zu wesentlichen Abweichungen gegenüber dem Stellenplan des Vorjahres.

Beurteilung der dauernden Leistungsfähigkeit

**Übersicht zur Beurteilung der dauernden Leistungsfähigkeit
(Berechnung der sog. "freien Finanzspitze"; Ausgleich Finanzhaushalt)**

lfd. Nr.	Einzahlungs- und Auszahlungsarten	Ergebnisse des Haushaltsvorvorjahres	Ergebnis des Haushaltsvorjahres einschl. Nachträge	Ansätze des Haushaltsjahres	Planungsdaten des ersten Haushaltsfolgejahres	Planungsdaten des zweiten Haushaltsfolgejahres	Planungsdaten des dritten Haushaltsfolgejahres	
		in EUR						
1	Saldo der ordentlichen- und außerordentlichen Ein- und Auszahlungen (§ 2 Abs. 1 Satz 1 Posten F 23 GemHVO)	einschließlich Zinsauszahlungen für bereits genehmigte Kredite		einschließlich Zinsauszahlungen für bereits genehmigte Kredite und für geplante, aber noch nicht genehmigte Kredite				
		213.285,39	484.611,52	-533.000	42.000	58.000	56.000	
	2	abzüglich Auszahlungen zur planmäßigen Tilgung von bereits genehmigten Investitionskrediten (§ 2 Abs. 1 Satz 1 Posten F 36 GemHVO)	15.000,00	0	0	0	0	0
	3	Mindest-Rückführungsbetrag gemäß Tilgungsplan	0,00	0	0	0	0	0
4	Zwischensumme	198.285,39	484.611,52	-533.000	42.000	58.000	56.000	
5	abzüglich Auszahlungen zur planmäßigen Tilgung von geplanten, aber noch nicht genehmigten Investitionskrediten (§ 2 Abs. 1 Satz 1 Posten F 36 GemHVO)	X		0	0	0	0	
		X		0	0	0	0	
6	"freie Finanzspitze" (Ziel in allen Jahren ≥ 0)	198.285,39	484.612	-533.000	42.000	58.000	56.000	
7	nachrichtlich: geplante Sondertilgung	0,00	0	0	352.000	0	0	
6	verbleibende "freie Finanzspitze" unter Berücksichtigung von Sondertilgungen	198.285,39	484.611,52	-533.000,00	-310.000,00	58.000,00	56.000,00	

Endfällige Kredite Jahr ... - Betrag ... EUR Jahr ... - Betrag ... EUR Jahr ... - Betrag ... EUR Jahr ... - Betrag ... EUR	Stand der Kredite zur Liquiditätssicherung Jahr ... - Betrag ... EUR Jahr ... - Betrag ... EUR Jahr ... - Betrag ... EUR Jahr ... - Betrag ... EUR
---	---

Übersicht der Verpflichtungs- ermächtigungen

Übersicht über die aus Verpflichtungsermächtigungen voraussichtlich fällig werdenden Auszahlungen				
Verpflichtungsermächtigungen (gem. § 1 Abs. 1 Nr. 4 GemHVO) ¹	Planungsdaten des Haushalts- folgejahres	Planungsdaten des zweiten Haushalts- folgejahres	Planungsdaten des dritten Haushalts- folgejahres	Planungsdaten der weiteren Haushaltsfolgejahre
	in € ²			
im Haushaltsjahr 2026 (1.305.000 Euro)	1.305.000,00	0,00	0,00	0,00
...				
Summe	1.305.000,00	0,00	0,00	0,00
Gesamtbetrag der Investitionskredite (ohne zinslose Kredite und Kredite zur Umschuldung)	0,00	0,00	0,00	0,00

¹ Es sind in chronologischer Reihenfolge das Haushaltsjahr und alle Haushaltsvorjahre aufzuführen, in denen Verpflichtungsermächtigungen veranschlagt waren, aus deren Inanspruchnahme Auszahlungen fällig werden.

² Angaben können auch in 1.000 € erfolgen.

**Übersicht
über den Stand der Verbindlichkeiten
aus Anleihen, Kreditaufnahmen und
ähnlicher Vorgänge**

**Übersicht
über den Stand der Verbindlichkeiten aus Anleihen, Kreditaufnahmen und ähnlicher Vorgänge**

Ifd. Nr.	Art (gem. § 47 Abs. 5 Nr. 4 GemHVO)	Stand Beginn Haushaltsvorjahr	Voraussichtlicher Stand zu Beginn des Haushaltsjahres	Voraussichtlicher Stand zum Ende des Haushaltsjahres
		in EUR		
1	Verbindlichkeiten aus Anleihen für Investitionen	0,00	0,00	0,00
2	Verbindlichkeiten aus Anleihen für Liquiditätssicherung	0,00	0,00	0,00
3	Verbindlichkeiten aus Kreditaufnahmen für Investitionen (gemäß § 105 GemO)	0,00	0,00	352.000,00
4	Verbindlichkeiten aus Kreditaufnahmen zur Liquiditätssicherung (gemäß § 105 GemO)	0,00	0,00	0,00
5	darunter: a) Anleihen und Kreditaufnahmen zur Liquiditätssicherung bis zum 31.12.2023	0,00	0,00	0,00
6	darunter: b) Anleihen und Kreditaufnahmen zur Liquiditätssicherung ab dem 01.01.2024	0,00	0,00	0,00
7	Verbindlichkeiten aus Vorgängen, die Kreditaufnahmen wirtschaftlich gleichkommen	0,00	0,00	0,00
8	Summe der Verbindlichkeiten aus Anleihen, Kreditaufnahmen und ähnlicher Vorgänge	0,00	0,00	352.000,00

Bilanz
zum
31.12.2024

Bilanz 2024

Gemeinde: 02 OG Boden

Aktiva

Bilanz zum 31.12.2024

Posten	Bezeichnung	31.12.2023	31.12.2024
		in €	in €
1.	Anlagevermögen	8.550.652,45	8.835.970,19
1.1.	Immaterielle Vermögensgegenstände	356.645,00	466.159,00
1.1.1.	Gewerbliche Schutzrechte und ähnliche Rechte und Werte sowie Lizenzen an solchen Rechten und Werten	1,00	1,00
1.1.2.	Geleistete Zuwendungen	77.994,00	184.512,00
1.1.3.	Gezahlte Investitionszuschüsse	278.650,00	281.646,00
1.1.4.	Geschäfts- oder Firmenwert	0,00	0,00
1.1.5.	Anzahlungen auf immaterielle Vermögensgegenstände	0,00	0,00
1.2.	Sachanlagen	8.194.007,45	8.369.811,19
1.2.1.	Wald, Forsten	480.259,59	480.259,59
1.2.2.	Sonstige unbebaute Grundstücke und grundstücksgleiche Rechte	2.211.914,50	2.423.306,54
1.2.3.	Bebaute Grundstücke und grundstücksgleiche Rechte	1.733.504,52	1.707.516,52
1.2.4.	Infrastrukturvermögen	2.654.811,80	3.321.372,80
1.2.5.	Bauten auf fremdem Grund und Boden	10.179,00	6.878,00
1.2.6.	Kunstgegenstände, Denkmäler	23.463,00	22.978,00
1.2.7.	Maschinen, technische Anlagen, Fahrzeuge	151.459,00	130.210,00
1.2.8.	Betriebs- und Geschäftsausstattung	55.670,50	72.179,50
1.2.9.	Pflanzen und Tiere	0,00	0,00
1.2.10.	Geleistete Anzahlungen, Anlagen im Bau	872.745,54	205.110,24
1.3.	Finanzanlagen	0,00	0,00
1.3.1.	Anteile an verbundenen Unternehmen	0,00	0,00
1.3.2.	Ausleihungen an verbundene Unternehmen	0,00	0,00
1.3.3.	Beteiligungen	0,00	0,00
1.3.4.	Ausleihungen an Unternehmen, mit denen ein Beteiligungsverhältnis besteht	0,00	0,00
1.3.5.	Sondervermögen, Zweckverbände, Anstalten des öffentlichen Rechts, rechtsfähige kommunale Stiftungen	0,00	0,00
1.3.6.	Ausleihungen an Sondervermögen, Zweckverbände, Anstalten des öffentlichen Rechts, rechtsfähige kommunale Stiftungen	0,00	0,00
1.3.7.	Sonstige Wertpapiere des Anlagevermögens	0,00	0,00
1.3.8.	Sonstige Ausleihungen	0,00	0,00
2.	Umlaufvermögen	669.543,14	471.524,17
2.1.	Vorräte	0,00	0,00
2.1.1.	Roh-, Hilfs- und Betriebsstoffe	0,00	0,00
2.1.2.	Unfertige Erzeugnisse, unfertige Leistungen	0,00	0,00
2.1.3.	Fertige Erzeugnisse, fertige Leistungen und Waren	0,00	0,00
2.1.4.	Geleistete Anzahlungen auf Vorräte	0,00	0,00
2.2.	Forderungen und sonstige Vermögensgegenstände	669.543,14	471.524,17
2.2.1.	Öffentlich-rechtliche Forderungen, Forderungen aus Transferleistungen	63.678,73	216.923,00
2.2.2.	Privatrechtliche Forderungen aus Lieferungen und Leistungen	63.405,04	63.405,04
2.2.3.	Forderungen gegen verbundene Unternehmen	0,00	0,00
2.2.4.	Forderungen gegen Unternehmen, mit denen ein Beteiligungsverhältnis besteht	0,00	0,00
2.2.5.	Forderungen gegen Sondervermögen, Zweckverbände, Anstalten des öffentlichen Rechts, rechtsfähige kommunale Stiftungen	0,00	0,00
2.2.6.	Forderungen gegen den sonstigen öffentlichen Bereich	543.425,99	167.149,59
2.2.7.	Sonstige Vermögensgegenstände	-905,12	24.108,04
2.2.8.	Wertberichtigungen	-61,50	-61,50
2.3.	Wertpapiere des Umlaufvermögens	0,00	0,00

Bilanz 2024

Gemeinde: 02 OG Boden

Aktiva

Bilanz zum 31.12.2024

Posten	Bezeichnung	31.12.2023	31.12.2024
		in €	in €
2.3.1.	Anteile an verbundenen Unternehmen	0,00	0,00
2.3.2.	Sonstige Wertpapiere des Umlaufvermögens	0,00	0,00
2.4.	Kassenbestand, Bundesbankguthaben, Guthaben bei der Europäischen Zentralbank, Guthaben bei Kreditinstituten und Schecks	0,00	0,00
3.	Ausgleichsposten für latente Steuern	0,00	0,00
4.	Rechnungsabgrenzungsposten	921,00	921,00
4.1.	Disagio	0,00	0,00
4.2.	Sonstige Rechnungsabgrenzungsposten	921,00	921,00
5.	Nicht durch Eigenkapital gedeckter Fehlbetrag	0,00	0,00
	Bilanzsumme	9.221.116,59	9.308.415,36

Bilanz 2024

Gemeinde: 02 OG Boden

Passiva

Bilanz zum 31.12.2024

Posten	Bezeichnung	31.12.2023	31.12.2024
		in €	in €
1.	Eigenkapital	6.775.966,31	6.842.018,70
1.1.	Kapitalrücklage	6.746.231,39	6.882.070,67
1.2.	Sonstige Rücklagen	0,00	0,00
1.3.	Jahresüberschuss/Jahresfehlbetrag	29.734,92	-40.051,97
1.4.	Nicht durch Eigenkapital gedeckter Fehlbetrag	0,00	0,00
2.	Sonderposten	2.359.330,10	2.390.947,09
2.1.	Sonderposten für Belastungen aus dem kommunalen Finanzausgleich	40.000,00	93.000,00
2.2.	Sonderposten zum Anlagevermögen	2.317.233,10	2.295.922,09
2.2.1.	Sonderposten aus Zuwendungen	1.137.813,10	1.212.208,09
2.2.2.	Sonderposten aus Beiträgen und ähnlichen Entgelten	1.179.420,00	1.083.714,00
2.2.3.	Sonderposten aus Anzahlungen für Anlagevermögen	0,00	0,00
2.3.	Sonderposten für den Gebührenaussgleich	0,00	0,00
2.4.	Sonderposten mit Rücklagenanteil	0,00	0,00
2.5.	Sonderposten aus Grabnutzungsentgelten	0,00	0,00
2.6.	Sonderposten aus Anzahlungen für Grabnutzungsentgelte	0,00	0,00
2.7.	Sonstige Sonderposten	2.097,00	2.025,00
3.	Rückstellungen	57.602,34	57.705,98
3.1.	Rückstellungen für Pensionen und ähnliche Verpflichtungen	41.574,00	46.962,00
3.2.	Steuerrückstellungen	0,00	0,00
3.3.	Rückstellungen für latente Steuern	0,00	0,00
3.4.	Sonstige Rückstellungen	16.028,34	10.743,98
4.	Verbindlichkeiten	28.217,84	9.243,59
4.1.	Anleihen	0,00	0,00
4.2.	Verbindlichkeiten aus Kreditaufnahmen	15.000,00	0,00
4.2.1.	Verbindlichkeiten aus Kreditaufnahmen für Investitionen	15.000,00	0,00
4.2.2.	Verbindlichkeiten aus Kreditaufnahmen zur Liquiditätssicherung	0,00	0,00
4.3.	Verbindlichkeiten aus Vorgängen, die Kreditaufnahmen wirtschaftlich gleichkommen	0,00	0,00
4.4.	Erhaltene Anzahlungen auf Bestellungen	0,00	0,00
4.5.	Verbindlichkeiten aus Lieferungen und Leistungen	10.044,33	1.698,48
4.6.	Verbindlichkeiten aus Transferleistungen	0,00	456,86
4.7.	Verbindlichkeiten gegenüber verbundenen Unternehmen	0,00	0,00
4.8.	Verbindlichkeiten gegenüber Unternehmen, mit denen ein Beteiligungsverhältnis besteht	0,00	0,00
4.9.	Verbindlichkeiten gegenüber Sondervermögen, Zweckverbänden, Anstalten des öffentlichen Rechts, rechtsfähigen kommunalen Stiftungen	0,00	510,41
4.10.	Verbindlichkeiten gegenüber dem sonstigen öffentlichen Bereich	2.138,92	6.064,84
4.11.	Sonstige Verbindlichkeiten	1.034,59	513,00
5.	Rechnungsabgrenzungsposten	0,00	8.500,00
	Bilanzsumme	9.221.116,59	9.308.415,36