

**Verbandsgemeinde  
Montabaur**  
Westerwaldkreis



# **Ortsgemeinde Boden**

## **Haushaltssatzung und Doppischer Haushaltsplan**

für das Haushaltsjahr 2021



# Inhaltsverzeichnis Haushalt 2021

1. Haushaltssatzung	Seite	I -	IV
2. Vorbericht	Seite	1 -	50
3. Ergebnishaushalt	Seite	51 -	52
4. Finanzhaushalt	Seite	53 -	55
5. Investitionsplan (Gesamtübersicht)	Seite	56 -	58
6. Teilhaushalt 01 Zentrale Verwaltung	Seite	59 -	90
7. Teilhaushalt 02 Schule und Kultur, Soziales und Jugend, Gesundheit und Sport	Seite	91 -	112
8. Teilhaushalt 03 Gestaltung Umwelt	Seite	113 -	184
9. Teilhaushalt 04 Zentrale Finanzleistungen	Seite	185 -	202
10. Stellenplan und Stellenübersicht	Seite	203 -	204
11. Beurteilung der dauernden Leistungsfähigkeit	Seite	205 -	206
12. Übersicht der Verpflichtungsermächtigungen	Seite	207 -	208
13. Übersicht über den Stand der Kreditaufnahmen und ähnliche Vorgänge	Seite	209 -	210
14. Darlehensübersicht	Seite	211 -	212
15. Bilanz 2017	Seite	213 -	215



# Haushaltssatzung

## der Ortsgemeinde Boden für das Jahr 2021 vom .....

Der Gemeinderat hat aufgrund von § 95 Gemeindeordnung in der derzeit geltenden Fassung folgende Haushaltssatzung beschlossen:

### § 1 Ergebnis- und Finanzhaushalt

Festgesetzt werden

#### 1. im Ergebnishaushalt

der Gesamtbetrag der Erträge auf	993.700 Euro
der Gesamtbetrag der Aufwendungen auf	1.104.100 Euro
der Jahresfehlbetrag auf	-110.400 Euro

#### 2. im Finanzhaushalt

der Saldo der ordentlichen Ein- und Auszahlungen auf	13.600 Euro
die Einzahlungen aus Investitionstätigkeit auf	726.800 Euro
die Auszahlungen aus Investitionstätigkeit auf	2.588.605 Euro
der Saldo der Ein- und Auszahlungen aus Investitionstätigkeit auf	-1.861.805 Euro
der Saldo der Ein- und Auszahlungen aus Finanzierungstätigkeit auf	1.848.205 Euro

### § 2 Gesamtbetrag der vorgesehenen Kredite

Der Gesamtbetrag der vorgesehenen Kredite, deren Aufnahme zur Finanzierung von Investitionen und Investitionsförderungsmaßnahmen erforderlich ist, wird festgesetzt für

zinslose Kredite auf .....	0 Euro
verzinsten Kredite auf.....	605.000 Euro
zusammen auf.....	605.000 Euro.

### § 3 Verpflichtungsermächtigungen

Der Gesamtbetrag der Ermächtigungen zum Eingehen von Verpflichtungen, die in künftigen Haushaltsjahren zu Auszahlungen für Investitionen und Investitionsförderungsmaßnahmen (Verpflichtungsermächtigungen) führen können, wird festgesetzt auf

1.555.000 Euro

Die Summe der Verpflichtungsermächtigungen, für die in den künftigen Haushaltsjahren voraussichtlich Investitionskredite aufgenommen werden müssen, beläuft sich auf 68.100 Euro

#### **§ 4 Steuersätze**

Die Steuersätze für die Gemeindesteuern werden wie folgt festgesetzt:

- |                     |           |
|---------------------|-----------|
| - Grundsteuer A auf | 300 v. H. |
| - Grundsteuer B auf | 365 v. H. |
| - Gewerbesteuer auf | 365 v. H. |

Die Hundesteuer beträgt für Hunde, die innerhalb des Gemeindegebietes gehalten werden

- |   |          |
|---|----------|
| - für den ersten Hund                                   | 25 Euro  |
| - für den zweiten Hund                                  | 38 Euro  |
| - für jeden weiteren Hund                               | 51 Euro  |
| - für gefährliche Hunde im Sinne der Hundesteuersatzung | 511 Euro |

#### **§ 5 Eigenkapital**

Stand des Eigenkapitals betrug zum 31.12.2019	5.463.704,74 Euro
Voraussichtlicher Stand des Eigenkapitals zum 31.12.2020	5.076.704,74 Euro
Voraussichtlicher Stand des Eigenkapitals zum 31.12.2021	4.966.304,74 Euro

#### **§ 6 Wertgrenze für Investitionen**

Investitionen oberhalb der Wertgrenze von 1.000 Euro sind in der Investitionsübersicht einzeln darzustellen.

#### **§ 7 Über- und außerplanmäßige Aufwendungen und Auszahlungen**

Erhebliche überplanmäßige Aufwendungen oder Auszahlungen gemäß § 100 Abs. 1 Satz 2 GemO liegen vor, wenn im Einzelfall Haushaltsansätze um 5.000 Euro, bei Haushaltsansätzen ab 50.000 Euro um 10 v.H. überschritten werden. Erhebliche außerplanmäßige Ausgaben liegen vor, wenn ohne Haushaltsansatz Aufwendungen bzw. Auszahlungen von 5.000 Euro entstehen.

## Hinweis:

Die Haushaltssatzung für das Haushaltsjahr 2021 und der zugehörige Haushaltsplan der Ortsgemeinde Boden ist gemäß § 97 Abs. 2 GemO der Aufsichtsbehörde mit Schreiben vom ..... vorgelegt worden. Sie enthält genehmigungspflichtigen Teile.

Gegen die Bestimmungen der Haushaltssatzung 2021 der Ortsgemeinde Boden oder die Festsetzungen des Haushaltsplanes einschließlich seiner Bestandteile wurden mit Schreiben vom ..... keine Bedenken wegen Rechtsverletzungen durch die Aufsichtsbehörde geltend gemacht.

Die Haushaltssatzung und der Haushaltsplan der Ortsgemeinde Boden liegen zur Einsichtnahme vom ..... bis ..... bei der Verbandsgemeindeverwaltung Montabaur, Sachgebiet 1.4 - Finanzen, Haushalt, Steuern - (Zimmer 107), Konrad-Adenauer-Platz 8, 56410 Montabaur, während der Kernarbeitszeit (montags, dienstags, mittwochs von 8.00 Uhr bis 12.30 Uhr und 14.00 Uhr bis 16.00 Uhr, donnerstags von 8.00 Uhr bis 12.30 Uhr und 14.00 Uhr bis 18.00 Uhr, freitags von 8.00 Uhr bis 12.30 Uhr) öffentlich aus.

Boden, den .....

Ortsgemeinde Boden

Peter Stamm  
(Ortsbürgermeister)

## Bescheinigung

Die Haushaltssatzung der Ortsgemeinde Boden für das Jahr 2021 wurde am ..... vom Ortsbürgermeister ausgefertigt; sie trägt das Datum vom .....

Die Haushaltssatzung wurde im Wochenblatt der Verbandsgemeinde Montabaur, ausgegeben am ....., öffentlich bekannt gemacht. Die Satzung tritt mit Beginn des Haushaltsjahres in Kraft. Der Haushaltsplan hat vom ..... bis ..... während der allgemeinen Dienststunden zur Einsichtnahme im Rathaus in Montabaur, Zimmer 107, öffentlich ausgelegen.

Montabaur, den .....

Verbandsgemeindeverwaltung  
Montabaur  
Im Auftrag

.....



# Inhaltsverzeichnis

---

1	Rechtliche Grundlagen .....	3
2	Statistische Angaben .....	4
2.1	Gesamtfläche des Ortsgemeindegebietes .....	4
2.2	Entwicklung der Einwohnerzahl (Stichtag 30.06.) .....	4
3	Überblick über die Entwicklung der Haushaltswirtschaft .....	4
3.1	Reform des kommunalen Haushaltsrechts .....	5
3.2	Übersicht über die Haushaltslage .....	6
3.2.1	Festsetzung der Hebesätze - Grundlagen und Auswirkungen .....	6
3.2.2	Ergebnishaushalt - Langfristige Betrachtung .....	7
3.3	Bilanz - Entwicklung von Vermögen und Schulden .....	8
3.4	Sonstige allgemeine Entwicklungen .....	13
3.4.1	Bevölkerung .....	13
3.4.2	Wirtschaft und Arbeitsmarkt .....	14
4	Erträge des Ergebnishaushalts .....	15
4.1	Steuern (E 1) .....	17
4.2	Zuwendungen, allgemeine Umlagen und sonstige Transfererträge (E 2) .....	20
4.3	Erträge der sozialen Sicherung (E 3) .....	21
4.4	Öffentlich-rechtliche Leistungsentgelte (E 4) .....	21
4.5	Privatrechtliche Leistungsentgelte (E 5) .....	22
4.6	Kostenerstattungen und Kostenumlagen (E 6) .....	22
4.7	Sonstige laufende Erträge (E 7) .....	23
4.8	Zins- und sonstige Finanzerträge (E 17) .....	23
5	Aufwendungen des Ergebnishaushalts .....	24
5.1	Personal- und Versorgungsaufwendungen (E 9) .....	26
5.2	Sach- und Dienstleistungen (E 10) .....	27
5.3	Abschreibungen (E 11) .....	32
5.4	Zuwendungen, Umlagen und sonstige Transferaufwendungen (E 12) .....	33
5.5	Aufwendungen der sozialen Sicherung (E 13) .....	35
5.6	Sonstige laufende Aufwendungen (E 14) .....	36
5.7	Zins- und sonstige Finanzaufwendungen (E 18) .....	37
6	Ergebnis des Ergebnishaushalts .....	39
7	Ein- und Auszahlungen des Finanzhaushalts .....	40

8	Teilhaushalte.....	43
8.1	Übersicht über die Teilhaushalte.....	43
8.2	Deckungsfähigkeit.....	43
8.3	Interne Leistungsverrechnungen (ILV).....	44
8.4	Ergebnisse der Teilergebnis- und Teilfinanzhaushalte.....	45
9	Entwicklung wichtiger Planungskomponenten.....	46
9.1	Entwicklung der Jahresergebnisse (Muster 26).....	47
9.2	Entwicklung der Über-/Unterdeckung im Finanzhaushalt (Muster 27).....	47
9.3	Entwicklung der Investitionen und Investitionsförderungsmaßnahmen.....	47
9.4	Entwicklung der Investitionskredite sowie Belastungen des Haushalts durch kreditähnliche Rechtsgeschäfte.....	48
9.5	Entwicklung des Eigenkapitals (Muster 28).....	48

# 1 Rechtliche Grundlagen

## § 6 GemHVO - Vorbericht

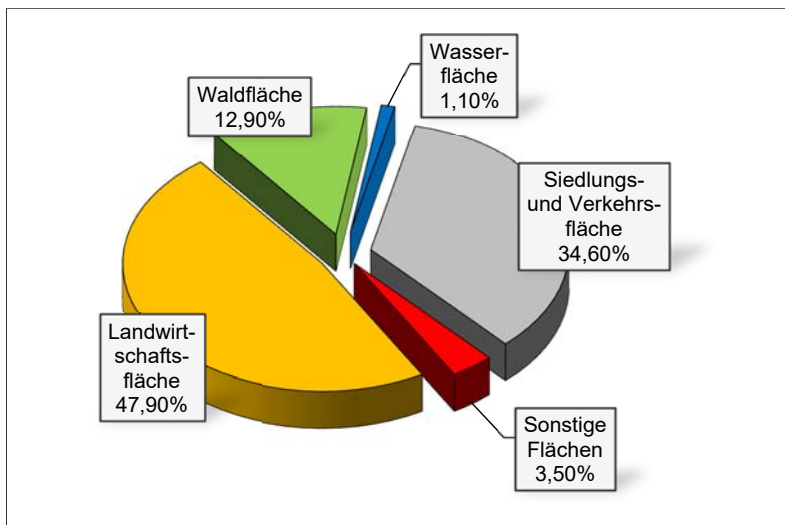
Der Vorbericht soll einen Überblick über die Entwicklung der Haushaltswirtschaft im Haushaltsjahr unter Einbeziehung insbesondere der beiden Haushaltsvorjahre geben. Die durch den Haushalt gesetzten Rahmenbedingungen sind zu erläutern. Der Vorbericht enthält ferner einen Ausblick auf wesentliche Veränderungen der Rahmenbedingungen der Planung und die Entwicklung wichtiger Planungskomponenten innerhalb des Zeitraums der Ergebnis- und Finanzplanung. Insbesondere sind darzustellen:

1. die Entwicklung der Jahresergebnisse (Jahresüberschüsse / Jahresfehlbeträge),
2. die Entwicklung der Finanzmittelüberschüsse / Finanzmittelfehlbeträge,
3. die Entwicklung der Investitionen und Investitionsförderungsmaßnahmen sowie die sich hieraus ergebenden Auswirkungen auf die Ergebnis- und Finanzhaushalte der folgenden Haushaltsjahre,
4. die Entwicklung der Investitionskredite sowie die Belastung des Haushalts durch kreditähnliche Rechtsgeschäfte,
5. die Entwicklung der Kredite zur Liquiditätssicherung,
6. die Entwicklung des Eigenkapitals,
7. die Veränderungen des Sonderpostens für Belastungen aus dem kommunalen Finanzausgleich.

## 2 Statistische Angaben

### 2.1 Gesamtfläche des Ortsgemeindegebietes

Gemeinde	Bodenfläche insgesamt in ha	davon in Prozent				
		Landwirtschaftsfläche	Waldfläche	Wasserfläche	Siedlungs- und Verkehrsfläche	Sonstige Flächen
Boden	230	47,9	12,9	1,1	34,6	3,5
Verbandsgemeinde	15.141	31,1	45,7	0,8	20,0	2,4
Westerwaldkreis	98.904	38,1	40,7	1,3	17,5	2,4

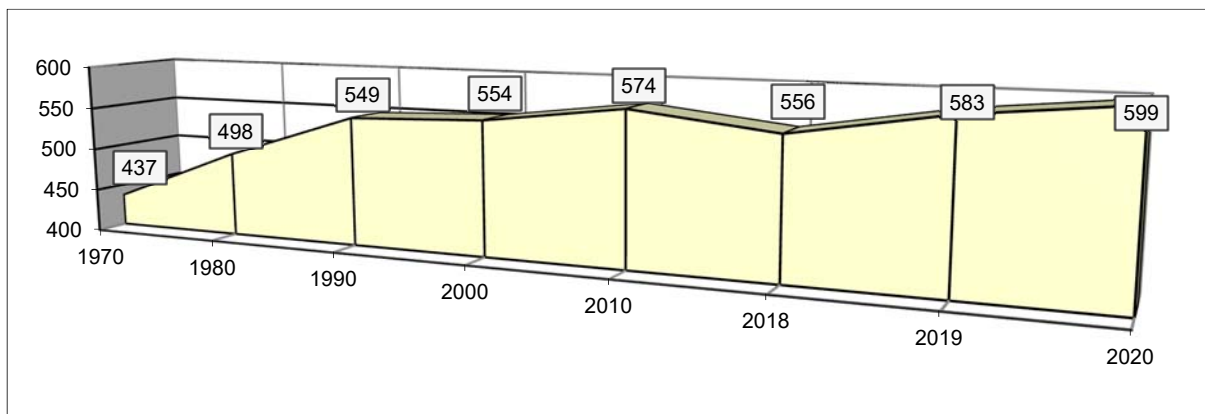


Die Daten der tatsächlichen Flächennutzung werden auf der Grundlage des automatisierten Liegenschaftsbuches gemarkungswise von der Vermessungs- und Katasterverwaltung zusammengestellt und im Statistischen Landesamt für die Flächenerhebung aufbereitet. Die Darstellungen entsprechen den Nutzungsverhältnissen am 31. Dezember 2019.

### 2.2 Entwicklung der Einwohnerzahl (Stichtag 30.06.)

Gemeinde	1970	1980	1990	2000	2010	2018	2019	2020
Boden	437	498	549	554	574	556	583	599

Zu Grunde liegen die Einwohnerzahlen zum 30. Juni jeden Jahres (Stichtag). Es handelt sich um die Personen mit Hauptwohnung im Ortsgemeindebereich.



## **3 Überblick über die Entwicklung der Haushaltswirtschaft**

### **3.1 Reform des kommunalen Haushaltsrechts**

Seit 2009 werden die Grundzüge des doppischen Haushalts- und Rechnungswesens berücksichtigt:

Der Haushaltsplan als zentrales Steuerungsinstrument besteht aus

- dem Ergebnishaushalt, in dem die Erträge und Aufwendungen erfasst und nachgewiesen werden,
- dem Finanzhaushalt, in dem die Einzahlungen und Auszahlungen, insbesondere auch für Investitionen und die Kreditaufnahme und –tilgung dargestellt und nachgewiesen werden,
- den Teilhaushalten,
- dem Stellenplan und
- weiteren Anlagen.

Grundsätzlich sind im Haushaltsplan neben dem Planansatz für das neue Haushaltsjahr die Ergebnisse des Vorjahres und die Ansätze des Vorjahres abzubilden. Weiterhin wird auch eine Prognose für die drei nachfolgenden Haushaltsjahre dargestellt. Dem Leser erschließt sich somit die Entwicklung der Erträge und Aufwendungen.

Mit Hilfe der Software "IKVS" (Interkommunales Vergleichs-System) werden im Vorbericht die Ergebnisse der Vorjahre sowie die aktuellen Planansätze mit dem Zentralwert (Median) anderer Ortsgemeinden in Rheinland-Pfalz (1.000 - 2.000 Einwohner), welche dem Vergleichs-System angeschlossen sind, zum Vergleich in Form von Schaubildern zur Verfügung gestellt.

## 3.2 Übersicht über die Haushaltslage

### 3.2.1 Festsetzung der Hebesätze - Grundlagen und Auswirkungen

Die Realsteuerhebesätze der Ortsgemeinde Boden (Westerwald) orientieren sich an den im Landesfinanzausgleichsgesetz festgesetzten Nivellierungssätzen zur Ermittlung der Steuerkraftmesszahlen zur Errechnung der Umlagegrundlagen für den kommunalen Finanzausgleich. Somit ist sichergestellt, dass die Ortsgemeinde auch nur auf tatsächlich zufließende Steuer-Ist-Einnahmen auch Umlagen zahlt.

Lägen die Realsteuerhebesätze unter den Nivellierungssätzen würden der Ortsgemeinde fiktive Ist-Einnahmen zugerechnet, die tatsächlich nicht bestehen, mit der Konsequenz, dass Umlagen auf tatsächlich nicht vorhandene Einnahmen zu entrichten wären.

Setzt die Ortsgemeinde die Hebesätze oberhalb der Nivellierungssätze an, würden die Ist-Einnahmen für die Berechnung der Steuerkraft nach unten korrigiert, mit der Folge, dass ein Teil der Einnahmen bei der Berechnung des kommunalen Finanzausgleichs keine Berücksichtigung findet, also der bei der Ortsgemeinde verbleibende Steueranteil erhöht würde.

Die Entwicklung der Hebesätze wird nachfolgend dargestellt:

#### Entwicklung Hebesätze

	E'2015	E'2016	E'2017	E'2018	E'2019	P'2020	P'2021
Hebesatz Grundsteuer A	300	300	300	300	300	300	300
Hebesatz Grundsteuer B	365	365	365	365	365	365	365
Hebesatz Gewerbesteuer	365	365	365	365	365	365	365

### 3.2.2 Ergebnishaushalt - Langfristige Betrachtung

Im Ergebnishaushalt erfolgt die periodengenaue Darstellung des gesamten Ressourcenaufkommens und Ressourcenverbrauchs. Er hat die Aufgabe, über die Art, die Höhe und die Quellen der Erträge und Aufwendungen zu informieren und weist den sich daraus ergebenden Überschuss oder Fehlbetrag aus.

Die nachfolgende Tabelle zeigt die Entwicklung des Ergebnishaushalts:

#### Entwicklung Ergebnishaushalt

	E'2015	E'2016	E'2017	E'2018	E'2019	P'2020	P'2021
E8 - Laufende Erträge aus Verwaltungstätigkeit	1.041.439	956.007	974.253	1.120.047	966.627	910.000	990.000
E15 - Laufende Aufwendungen aus Verwaltungstätigkeit	849.945	882.938	955.244	858.338	1.233.193	1.253.000	1.101.000
<b>E16 - Laufendes Ergebnis aus Verwaltungstätigkeit</b>	<b>191.494</b>	<b>73.069</b>	<b>19.009</b>	<b>261.708</b>	<b>-266.566</b>	<b>-343.000</b>	<b>-111.000</b>
E17 - Zins- und sonstige Finanzerträge	25.827	4.120	708	665	1.675	1.000	3.700
E18 - Zinsen und sonstige Finanzaufwendungen	5.138	2.281	2.135	1.320	1.240	4.000	3.100
<b>E19 - Saldo der Zins- und sonstigen Finanzerträge und -aufwendungen</b>	<b>20.688</b>	<b>1.840</b>	<b>-1.427</b>	<b>-656</b>	<b>435</b>	<b>-3.000</b>	<b>600</b>
<b>E20 - Ordentliches Ergebnis</b>	<b>212.182</b>	<b>74.908</b>	<b>17.582</b>	<b>261.053</b>	<b>-266.131</b>	<b>-346.000</b>	<b>-110.400</b>
<b>E23 - Jahresergebnis</b>	<b>212.182</b>	<b>74.908</b>	<b>17.582</b>	<b>261.053</b>	<b>-266.131</b>	<b>-346.000</b>	<b>-110.400</b>

### 3.3 Bilanz - Entwicklung von Vermögen und Schulden

Die Ergebnisse von Ergebnishaushalt und Finanzhaushalt haben Einfluss auf die kommunale Bilanz. Da eine Plan-Bilanz haushaltsrechtlich nicht vorgesehen ist, werden nachfolgend die Bilanzpositionen der vier zuletzt geprüften und festgestellten Jahresabschlüsse dargestellt.

Die Tabelle zeigt das Bilanzvolumen (Aktiva), also das kommunale Vermögen, sowie deren Finanzierung (Passiva). Das Eigenkapital wird zudem in seiner Zusammensetzung dargestellt, weil die Entwicklung der Rücklagen für die Frage der Haushaltssicherung relevant ist.

#### Entwicklung Bilanzpositionen

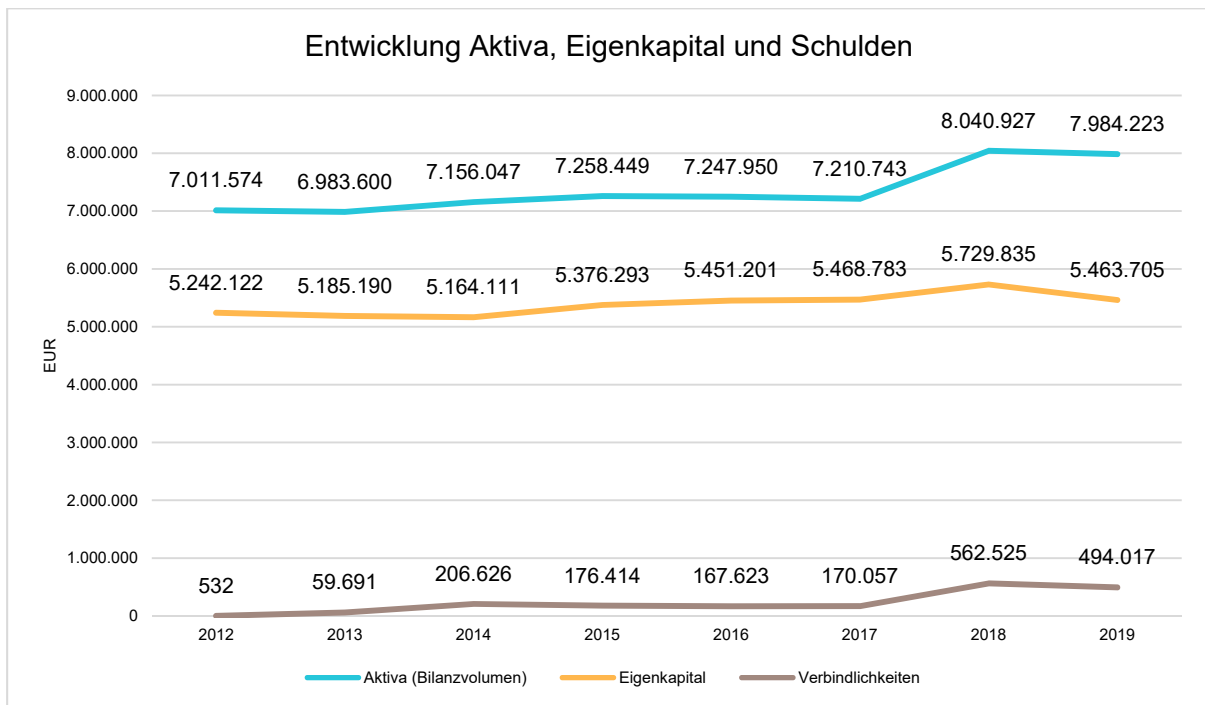
Bilanzpositionen / Euro	2016	2017	2018	2019
1 - Anlagevermögen	6.505.560,08	6.425.118,82	7.015.643,85	6.923.993,61
1.1 - Immaterielle Vermögensgegenstände	354.226,00	347.040,00	331.316,00	315.592,00
1.1.1 - Gewerbliche Schutzrechte und ähnliche Rechte und Werte sowie Lizenzen an solchen Rechten und Werten	1,00	1,00	1,00	1,00
1.1.2 - Geleistete Zuwendungen	86.185,00	92.334,00	89.944,00	87.554,00
1.1.3 - Gezahlte Investitionszuschüsse	268.040,00	254.705,00	241.371,00	228.037,00
1.1.4 - Geschäfts- oder Firmenwert	0,00	0,00	0,00	0,00
1.1.5 - Anzahlungen auf immaterielle Vermögensgegenstände	0,00	0,00	0,00	0,00
1.2 - Sachanlagen	6.151.334,08	6.078.078,82	6.684.327,85	6.608.401,61
1.2.1 - Wald, Forsten	498.681,94	498.681,94	514.810,45	514.810,45
1.2.2 - Sonstige unbebaute Grundstücke und grundstücksgleiche Rechte	877.414,93	911.487,29	1.674.158,14	1.890.851,14
1.2.3 - Bebaute Grundstücke und grundstücksgleiche Rechte	2.053.012,03	2.025.619,03	2.025.820,03	1.836.375,31
1.2.4 - Infrastrukturvermögen	2.441.972,01	2.310.331,01	2.069.918,08	1.956.026,10
1.2.5 - Bauten auf fremdem Grund und Boden	33.289,00	29.988,00	26.687,00	23.386,00
1.2.6 - Kunstgegenstände, Denkmäler	23.956,00	31.073,00	29.388,00	27.703,00
1.2.7 - Maschinen, technische Anlagen, Fahrzeuge	156.008,00	161.507,00	148.225,00	132.505,00
1.2.8 - Betriebs- und Geschäftsausstattung	24.193,50	46.909,50	40.999,50	60.325,50
1.2.9 - Pflanzen und Tiere	0,00	0,00	0,00	0,00
1.2.10 - Geleistete Anzahlungen, Anlagen im Bau	42.806,67	62.482,05	154.321,65	166.419,11
1.3 - Finanzanlagen	0,00	0,00	0,00	0,00
1.3.1 - Anteile an verbundenen Unternehmen	0,00	0,00	0,00	0,00
1.3.2 - Ausleihungen an verbundenen Unternehmen	0,00	0,00	0,00	0,00
1.3.3 - Beteiligungen	0,00	0,00	0,00	0,00
1.3.4 - Ausleihungen an Unternehmen mit denen ein Beteiligungsverhältnis besteht	0,00	0,00	0,00	0,00
1.3.5 - Sondervermögen, Zweckverbände, Anstalten des öffentlichen Rechts, rechtsfähige kommunale Stiftungen	0,00	0,00	0,00	0,00
1.3.6 - Ausleihungen an Sondervermögen, Zweckverbände, Anstalten des öffentlichen Rechts, rechtsfähige kommunale Stiftungen	0,00	0,00	0,00	0,00



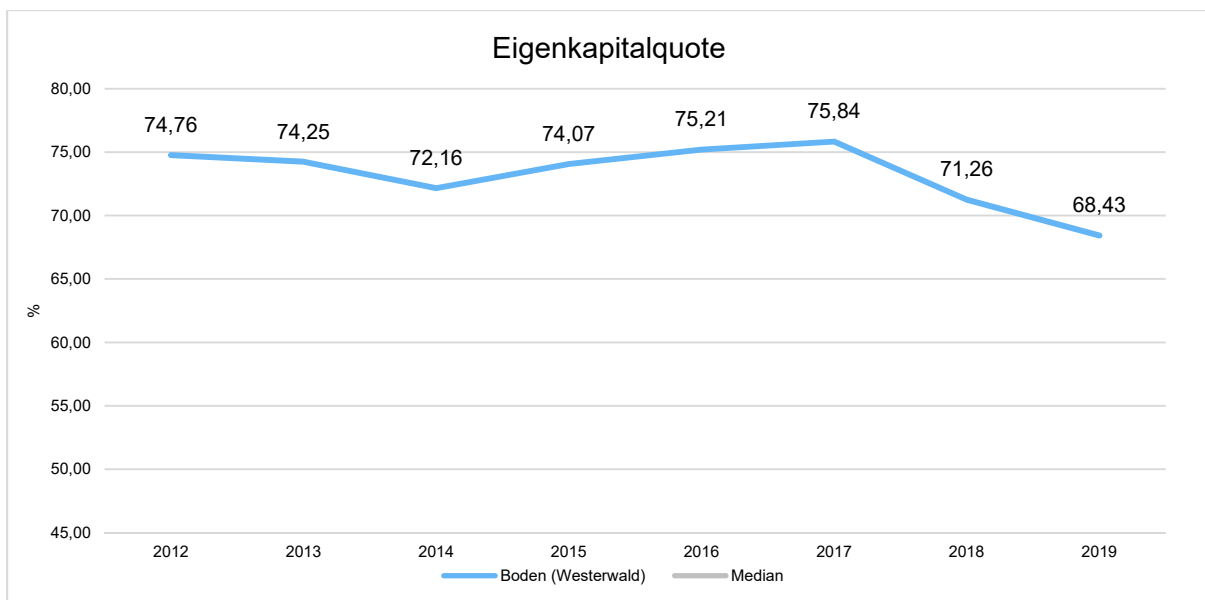
Bilanzpositionen / Euro	2016	2017	2018	2019
1.3.7 - Sonstige Wertpapiere des Anlagevermögens	0,00	0,00	0,00	0,00
1.3.8 - Sonstige Ausleihungen	0,00	0,00	0,00	0,00
<b>2 - Umlaufvermögen</b>	<b>741.570,97</b>	<b>784.801,56</b>	<b>1.024.458,38</b>	<b>1.059.364,71</b>
2.1 - Vorräte	164.447,71	152.408,45	63.654,32	2.500,00
2.1.1 - Roh-, Hilfs- und Betriebsstoffe	0,00	0,00	0,00	0,00
2.1.2 - Unfertige Erzeugnisse, unfertige Leistungen	0,00	0,00	0,00	0,00
2.1.3 - Fertige Erzeugnisse, fertige Leistungen und Waren	164.447,71	152.408,45	63.654,32	2.500,00
2.1.4 - Geleistete Anzahlungen auf Vorräte	0,00	0,00	0,00	0,00
2.2 - Forderungen und sonstige Vermögensgegenstände	577.123,26	632.393,11	960.804,06	1.056.864,71
2.2.1 - Öffentlich-rechtliche Forderungen, Forderungen aus Transferleistungen	53.152,56	8.616,95	164.370,60	215.491,47
2.2.2 - Privatrechtliche Forderungen aus Lieferungen und Leistungen	69.331,15	68.019,29	69.048,04	66.425,58
2.2.3 - Forderungen gegen verbundene Unternehmen	0,00	0,00	0,00	0,00
2.2.4 - Forderungen gegen Unternehmen, mit denen ein Beteiligungsverhältnis besteht	0,00	0,00	0,00	0,00
2.2.5 - Forderungen gegen Sondervermögen, Zweckverbände, Anstalten des öffentlichen Rechts, rechtsfähige kommunale Stiftungen	0,00	0,00	0,00	0,00
2.2.6 - Forderungen gegen den sonstigen öffentlichen Bereich	453.702,70	555.756,87	726.403,62	764.218,04
2.2.7 - Sonstige Vermögensgegenstände	936,85	0,00	981,80	10.729,62
2.3 - Wertpapiere des Umlaufvermögens	0,00	0,00	0,00	0,00
2.3.1 - Anteile an verbundenen Unternehmen	0,00	0,00	0,00	0,00
2.3.2 - Sonstige Wertpapiere des Umlaufvermögens	0,00	0,00	0,00	0,00
2.4 - Kassenbestand, Bundesbankguthaben, Guthaben bei der Europäischen Zentralbank, Guthaben bei Kreditinstituten und Schecks	0,00	0,00	0,00	0,00
<b>3 - Ausgleichsposten für latente Steuern</b>	<b>0,00</b>	<b>0,00</b>	<b>0,00</b>	<b>0,00</b>
<b>4 - Rechnungsabgrenzungsposten</b>	<b>819,16</b>	<b>823,07</b>	<b>824,88</b>	<b>864,91</b>
4.1 - Disagio	0,00	0,00	0,00	0,00
4.2 - Sonstige Rechnungsabgrenzungsposten	819,16	823,07	824,88	864,91
<b>5 - Nicht durch Eigenkapital gedeckter Fehlbetrag</b>	<b>0,00</b>	<b>0,00</b>	<b>0,00</b>	<b>0,00</b>
<b>Summe Aktiva</b>	<b>7.247.950,21</b>	<b>7.210.743,45</b>	<b>8.040.927,11</b>	<b>7.984.223,23</b>
<b>1 - Eigenkapital</b>	<b>5.451.201,29</b>	<b>5.468.782,83</b>	<b>5.729.835,35</b>	<b>5.463.704,74</b>
1.1 - Kapitalrücklage	5.408.251,70	5.408.251,70	5.468.782,83	5.729.835,35
1.2 - Sonstige Rücklagen	0,00	0,00	0,00	0,00
1.3 - Ergebnisvortrag	-31.958,74	42.949,59	0,00	0,00
1.4 - Jahresüberschuss / Jahresfehlbetrag	74.908,33	17.581,54	261.052,52	-266.130,61
1.5 - Nicht durch Eigenkapital gedeckter Fehlbetrag	0,00	0,00	0,00	0,00
<b>2 - Sonderposten</b>	<b>1.594.565,61</b>	<b>1.535.047,75</b>	<b>1.697.391,16</b>	<b>1.977.302,16</b>

Bilanzpositionen / Euro	2016	2017	2018	2019
2.1 - Sonderposten für Belastungen aus dem kommunalen Finanzausgleich	40.000,00	51.330,00	51.330,00	118.000,00
2.2 - Sonderposten zum Anlagevermögen	1.541.743,77	1.471.263,77	1.632.688,77	1.843.736,77
2.2.1 - Sonderposten aus Zuwendungen	479.550,77	469.240,77	608.847,77	833.017,77
2.2.2 - Sonderposten aus Beiträgen und ähnlichen Entgelten	1.062.193,00	1.002.023,00	1.023.841,00	1.010.719,00
2.2.3 - Sonderposten aus Anzahlungen für Anlagevermögen	0,00	0,00	0,00	0,00
2.3 - Sonderposten für den Gebührenaussgleich	0,00	0,00	0,00	0,00
2.4 - Sonderposten mit Rücklageanteil	0,00	0,00	0,00	0,00
2.5 - Sonderposten aus Grabnutzungsentgelten	11.869,84	11.501,98	12.420,39	13.180,39
2.6 - Sonderposten aus Anzahlungen für Grabnutzungsentgelte	0,00	0,00	0,00	0,00
2.7 - Sonstige Sonderposten	952,00	952,00	952,00	2.385,00
3 - Rückstellungen	34.560,00	36.856,00	51.176,04	49.199,67
3.1 - Rückstellungen für Pensionen und ähnliche Verpflichtungen	34.560,00	36.856,00	39.536,00	36.449,00
3.2 - Steuerrückstellungen	0,00	0,00	0,00	0,00
3.3 - Rückstellungen für latente Steuern	0,00	0,00	0,00	0,00
3.4 - Sonstige Rückstellungen	0,00	0,00	11.640,04	12.750,67
4 - Verbindlichkeiten	167.623,31	170.056,87	562.524,56	494.016,66
4.1 - Anleihen	0,00	0,00	0,00	0,00
4.2 - Verbindlichkeiten aus Kreditaufnahmen	155.000,00	135.000,00	115.000,00	95.000,00
4.2.1 - Verbindlichkeiten aus Kreditaufnahmen für Investitionen	155.000,00	135.000,00	115.000,00	95.000,00
4.2.2 - Verbindlichkeiten aus Kreditaufnahmen zur Liquiditätssicherung	0,00	0,00	0,00	0,00
4.3 - Verbindlichkeiten aus Vorgängen, die Kreditaufnahmen wirtschaftlich gleichkommen	0,00	0,00	0,00	0,00
4.4 - Erhaltene Anzahlungen auf Bestellungen	0,00	0,00	0,00	0,00
4.5 - Verbindlichkeiten aus Lieferungen und Leistungen, erhaltene Anzahlungen	12.103,77	5.772,71	418.932,49	395.209,73
4.6 - Verbindlichkeiten aus Transferleistungen	0,00	0,00	0,00	0,00
4.7 - Verbindlichkeiten gegenüber verbundenen Unternehmen	0,00	0,00	0,00	0,00
4.8 - Verbindlichkeiten gegenüber Unternehmen, mit denen ein Beteiligungsverhältnis besteht	0,00	0,00	0,00	0,00
4.9 - Verbindlichkeiten gegenüber Sondervermögen, Zweckverbänden, Anstalten des öffentlichen Rechts, rechtsfähige kommunalen Stiftungen	0,00	0,00	6.247,50	0,00
4.10 - Verbindlichkeiten gegenüber dem sonstigen öffentlichen Bereich	51,12	29.138,72	16.150,69	420,52
4.11 - Sonstige Verbindlichkeiten	468,42	145,44	6.193,88	3.386,41
5 - Rechnungsabgrenzung	0,00	0,00	0,00	0,00
<b>Summe Passiva</b>	<b>7.247.950,21</b>	<b>7.210.743,45</b>	<b>8.040.927,11</b>	<b>7.984.223,23</b>

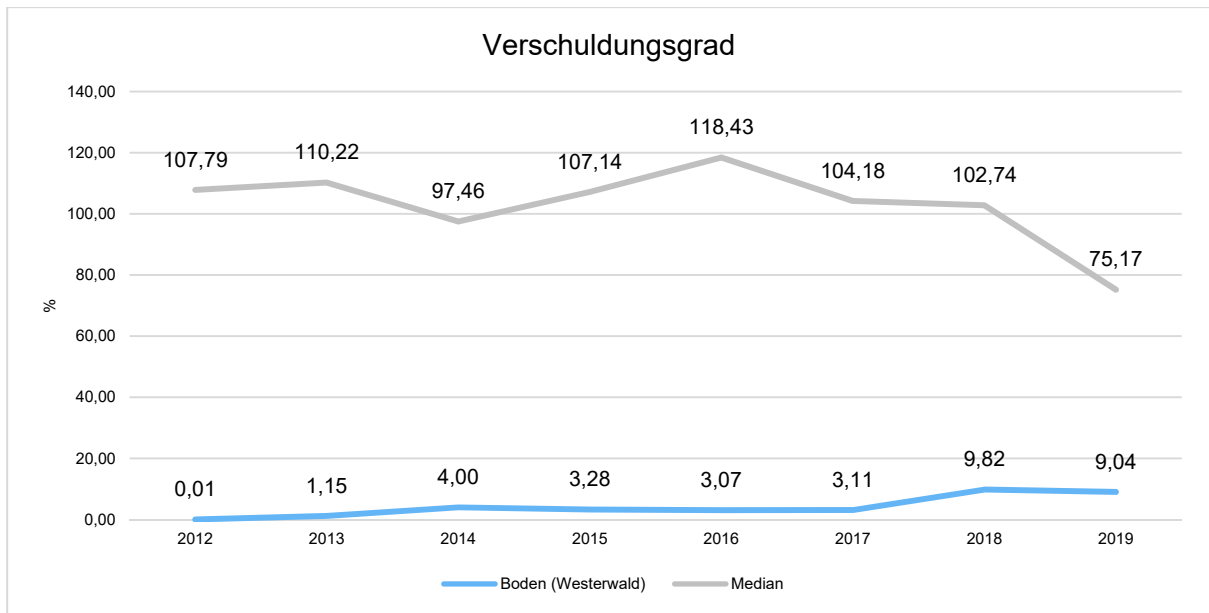
Die Grafik zeigt die langfristige Entwicklung des kommunalen Vermögens (Aktiva) sowie dessen Finanzierung über die wesentlichen Positionen Eigenkapital und Verbindlichkeiten.



Um die Eigenkapitalausstattung beurteilen zu können, bietet sich die Betrachtung der Eigenkapitalquote an. Sie zeigt den prozentualen Anteil des Eigenkapitals am Bilanzvolumen.



Der Verschuldungsgrad bildet die Verbindlichkeiten in Prozent vom Eigenkapital ab. Bei einem Verschuldungsgrad von über 100 % sind die Verbindlichkeiten höher als das bilanzielle Eigenkapital.



### 3.4 Sonstige allgemeine Entwicklungen

Die Einschätzung der weiteren Bevölkerungsentwicklung sowie der sonstigen Entwicklungen in den Bereichen Wirtschaft und Arbeitsmarkt ist Grundlage für jede Art von strategischer Planung in Kommunalverwaltungen. Bedingt durch den allgemeinen demografischen Trend haben die meisten deutschen Kommunen einen Bevölkerungsrückgang sowie eine zunehmend alternde Bevölkerung zu verzeichnen. Dies erfordert für die Zukunft eine Anpassung der kommunalen Angebote für Kinder und Jugendliche sowie Senioren. Die Entwicklung der Bevölkerung nach Anzahl und Altersaufbau ist nur bedingt kommunal beeinflussbar. Der gesamtgesellschaftliche Trend zu einer schrumpfenden und immer älter werdenden Gesamtbevölkerung ist heute unumkehrbar, wobei die örtlichen Ausprägungen durchaus stark variieren können. Die Anzahl derer, die durch Erwerbseinkommen Sozialversicherungsbeiträge und Steuern erwirtschaften, wird langfristig schrumpfen; der Anteil derer, die auf staatliche Transferleistungen (z.B. Grundsicherung im Alter) angewiesen sind, wird steigen. Dies wird unweigerlich zu einer weiteren Belastung der staatlichen und kommunalen Finanzsysteme führen. Die zentrale Frage der örtlichen Politik ist daher nicht, ob der Prozess aufgehalten werden kann. Vielmehr geht es um den hierdurch entstehenden Anpassungs- und Gestaltungsbedarf, d.h. wann und in welchem Maße eine quantitative und inhaltliche Neuausrichtung der kommunalen Dienstleistungspalette erfolgen muss. Der Bericht soll eine Orientierung darüber ermöglichen, wie die örtliche Situation mit Blick auf folgende Kriterien einzuschätzen ist:

- Einwohnerentwicklung im Zeitverlauf
- örtliche Entwicklung von Wirtschaft und Arbeitsmarkt

#### 3.4.1 Bevölkerung

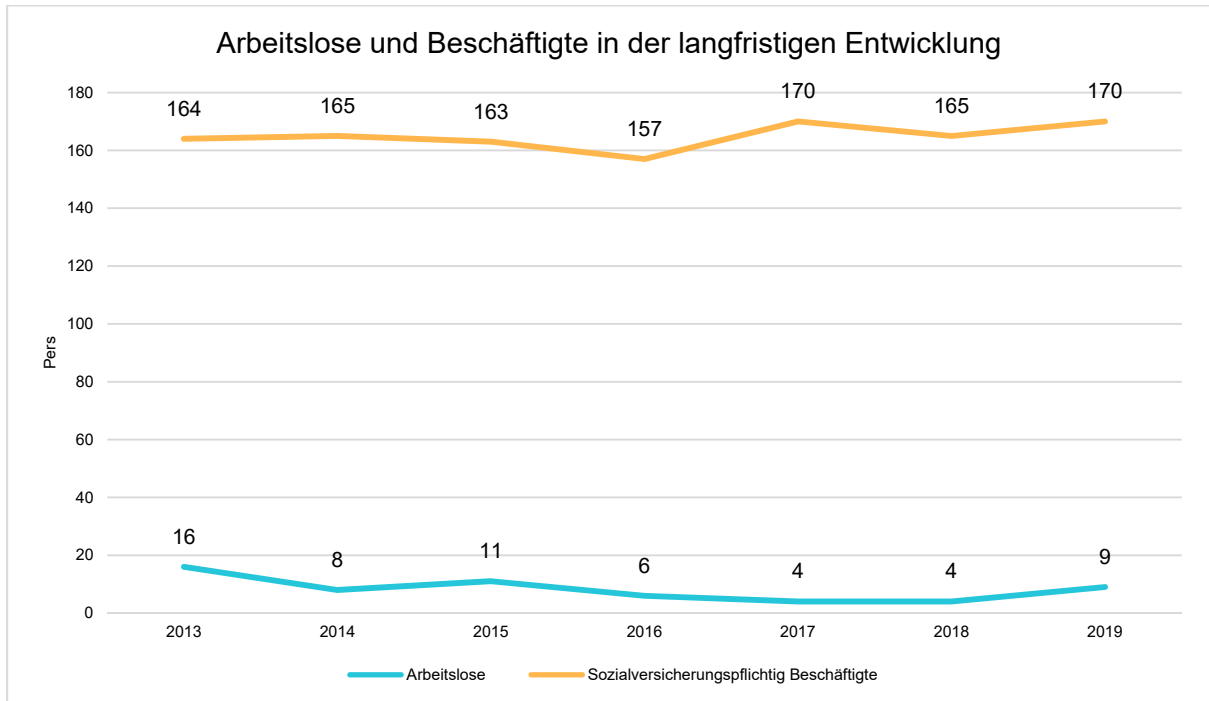
Im Folgenden wird die Entwicklung der Einwohnerzahl insgesamt sowie bestimmter Altersgruppen abgebildet, deren Entwicklung besonderen Einfluss auf die kommunale Infrastruktur in den Bereichen Kindertagesstätten und Schulen haben:

##### Entwicklung Einwohner nach Altersgruppen

	E' 2015	E' 2016	E' 2017	E' 2018	E' 2019
Einwohner zum 31.12.	544	553	555	568	584
Senioren	102	105	103	111	117
Einwohner 46 - 65	168	169	167	168	163
Einwohner 18 - 45	184	191	193	203	212
Kinder und Jugendliche 11 - 17	36	37	36	28	33
Kinder 7 - 10	20	21	24	20	16
Kinder 3 - 6	15	19	21	19	24
Kinder 0 - 2	19	11	11	19	19

### 3.4.2 Wirtschaft und Arbeitsmarkt

Nachfolgend wird tabellarisch die Entwicklung der wichtigsten Indikatoren wie die Zahl der Arbeitslosen und die Zahl der sozialversicherungspflichtig Beschäftigten vor Ort angezeigt. Die Daten entstammen aus den Statistiken der Bundesagentur für Arbeit.



## 4 Erträge des Ergebnishaushalts

Die Entwicklung der einzelnen Ertragsarten in der mittelfristigen Finanzplanung wird in nachfolgender Tabelle dargestellt. Auf Basis der derzeit vorliegenden Planungsgrundlagen (Haushaltsrundschreiben des Landes vom November 2020, regionalisierte Steuerschätzung vom November 2020 sowie Mittelanmeldungen zur Haushalts- und Finanzplanung 2021) ergibt sich die folgende Einschätzung:

### Erträge des Ergebnishaushalts

	Erg. 2019	Plan 2020	Plan 2021	Plan 2022	Plan 2023	Plan 2024
E1 - Steuern und ähnliche Abgaben	536.010	567.836	570.000	581.440	595.020	597.910
E2 - Zuwendungen, allgemeine Umlagen und sonstige Transfererträge	12.330	12.750	116.270	106.770	106.770	107.950
E4 - Öffentlich-rechtliche Leistungsentgelte	84.796	85.400	85.380	85.380	85.380	85.200
E5 - Privatrechtliche Leistungsentgelte	225.682	213.865	188.203	188.250	188.250	188.250
E6 - Kostenerstattungen und Kostenumlagen	13.038	5.650	5.750	5.750	5.750	5.750
E7 - Sonstige laufende Erträge	94.771	24.499	24.397	24.410	23.830	23.940
<b>E8 - Laufende Erträge aus Verwaltungstätigkeit</b>	<b>966.627</b>	<b>910.000</b>	<b>990.000</b>	<b>992.000</b>	<b>1.005.000</b>	<b>1.009.000</b>
E17 - Zinsen und sonstige Finanzerträge	1.675	1.000	3.700	3.700	3.700	3.700
<b>Gesamtertrag</b>	<b>968.302</b>	<b>911.000</b>	<b>993.700</b>	<b>995.700</b>	<b>1.008.700</b>	<b>1.012.700</b>

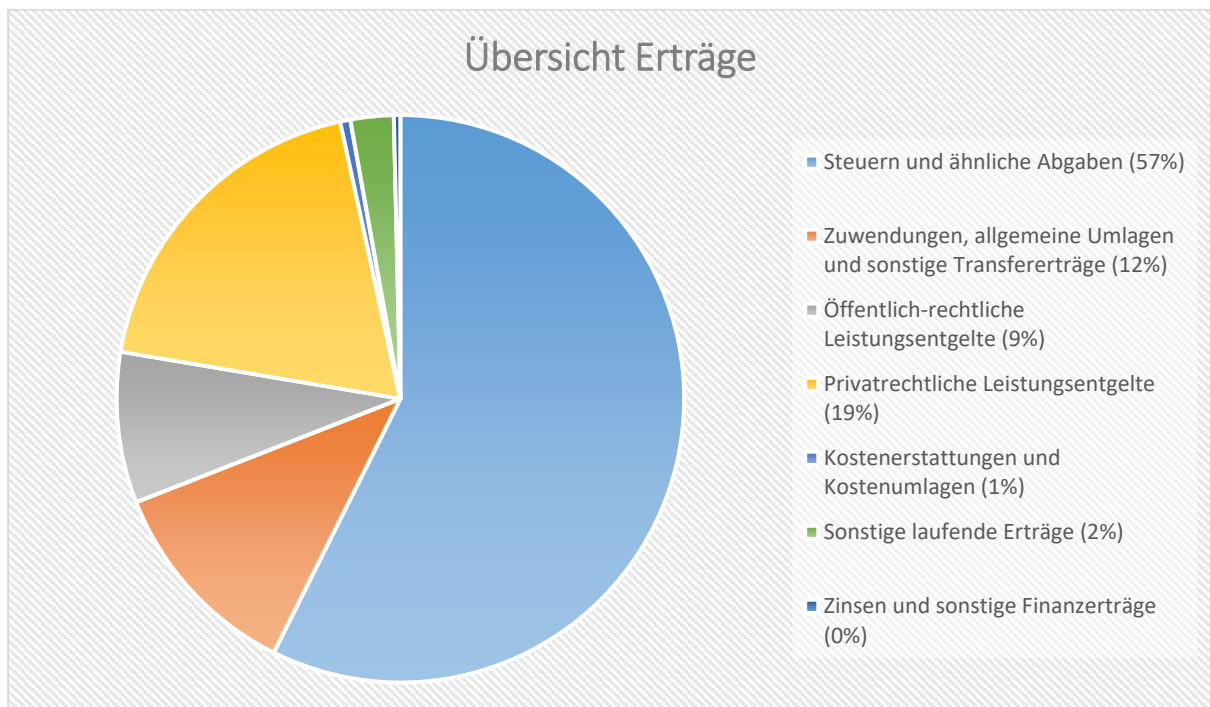
Die Summe der Erträge des Ergebnishaushalts von zusammen 993.700 Euro (Posten E 8 + E 17) erhöht sich gegenüber dem Vorjahr um 82.700 Euro. Dies entspricht einem Anstieg von rd. 9,07 %.

Die Veränderungen bei den einzelnen Ertragsarten stellen sich im Detail wie folgt dar:

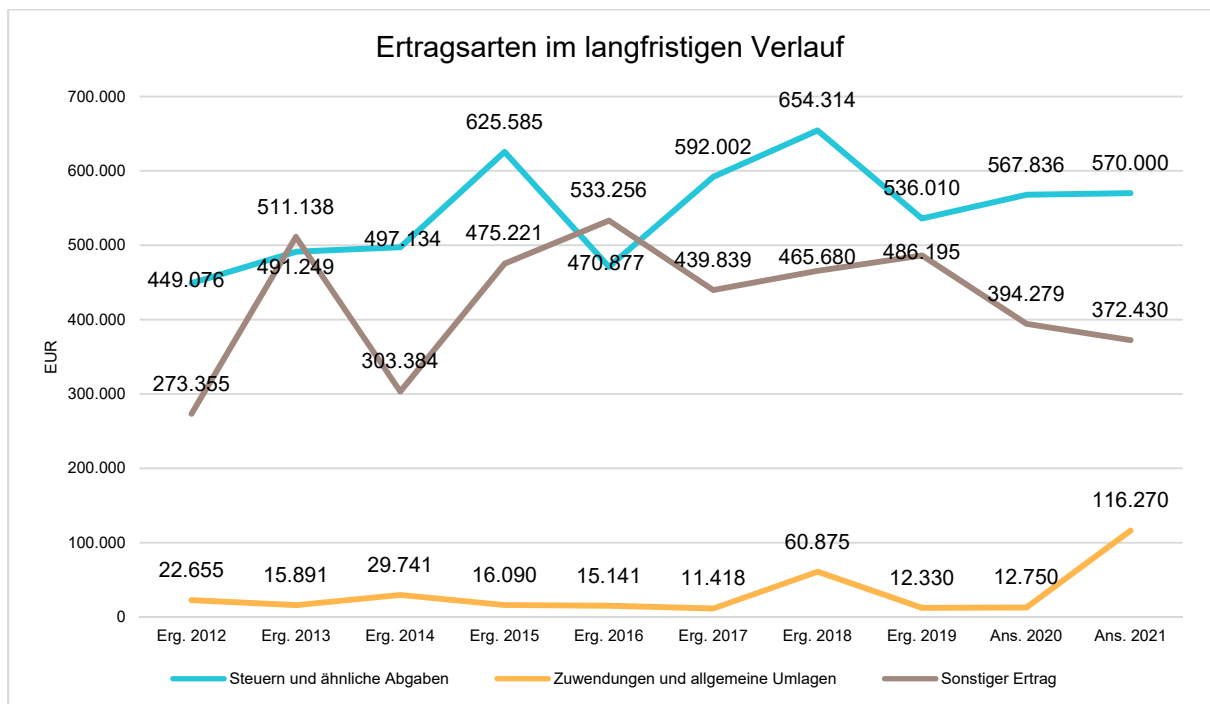
### Vorjahresvergleich Ertragsarten

	Plan 2020	Plan 2021	Abw. abs.
E1 - Steuern und ähnliche Abgaben	567.836	570.000	2.164 →
E2 - Zuwendungen, allgemeine Umlagen und sonstige Transfererträge	12.750	116.270	103.520 ↗
E4 - Öffentlich-rechtliche Leistungsentgelte	85.400	85.380	-20 →
E5 - Privatrechtliche Leistungsentgelte	213.865	188.203	-25.662 ↘
E6 - Kostenerstattungen und Kostenumlagen	5.650	5.750	100 ↗
E7 - Sonstige laufende Erträge	24.499	24.397	-102 →
<b>E8 - Laufende Erträge aus Verwaltungstätigkeit</b>	<b>910.000</b>	<b>990.000</b>	<b>80.000 ↗</b>
E17 - Zinsen und sonstige Finanzerträge	1.000	3.700	2.700 ↗
<b>Gesamtertrag</b>	<b>911.000</b>	<b>993.700</b>	<b>82.700 ↗</b>

Die Zusammensetzung nach den einzelnen Ertragsarten ergibt folgendes Bild:



Die wichtigsten Ertragsarten in der langfristigen Entwicklung stellen sich wie folgt dar:





## 4.1 Steuern (E 1)

Die nachfolgende Tabelle zeigt die Entwicklung der einzelnen Steuerarten:

### Steuerarten

	Erg. 2019	Plan 2020	Plan 2021	Plan 2022	Plan 2023	Plan 2024
Grundsteuer A	1.013	1.000	1.000	1.000	1.000	1.000
Grundsteuer B	82.109	81.000	86.000	86.770	86.770	86.770
Gewerbsteuer	106.459	150.000	150.000	156.150	156.450	159.150
Anteil Einkommenssteuer	279.456	273.716	262.000	271.430	277.980	278.240
Anteil Umsatzsteuer	38.351	37.064	40.000	34.880	40.920	40.880
Hundesteuer	1.158	1.150	1.000	1.000	1.000	1.000
Ausgleichsleistungen	27.464	23.906	30.000	30.210	30.900	30.870
<b>Summe</b>	<b>536.010</b>	<b>567.836</b>	<b>570.000</b>	<b>581.440</b>	<b>595.020</b>	<b>597.910</b>

Das geplante Steueraufkommen im Jahr 2021 erhöht sich insgesamt um 2.164 Euro auf 570.000 Euro. Die Veränderungen werden nachfolgend erläutert:

Die Hebesätze für die Berechnung der Grundsteuer A und B sowie der Gewerbsteuer bleiben gegenüber dem Vorjahr unverändert. Es ergibt sich somit keine Veränderung bei den Erträgen aus der Grundsteuer A (1.000 Euro). Die Grundsteuer B hingegen steigt aufgrund des Neubaugebietes an (86.000 Euro).

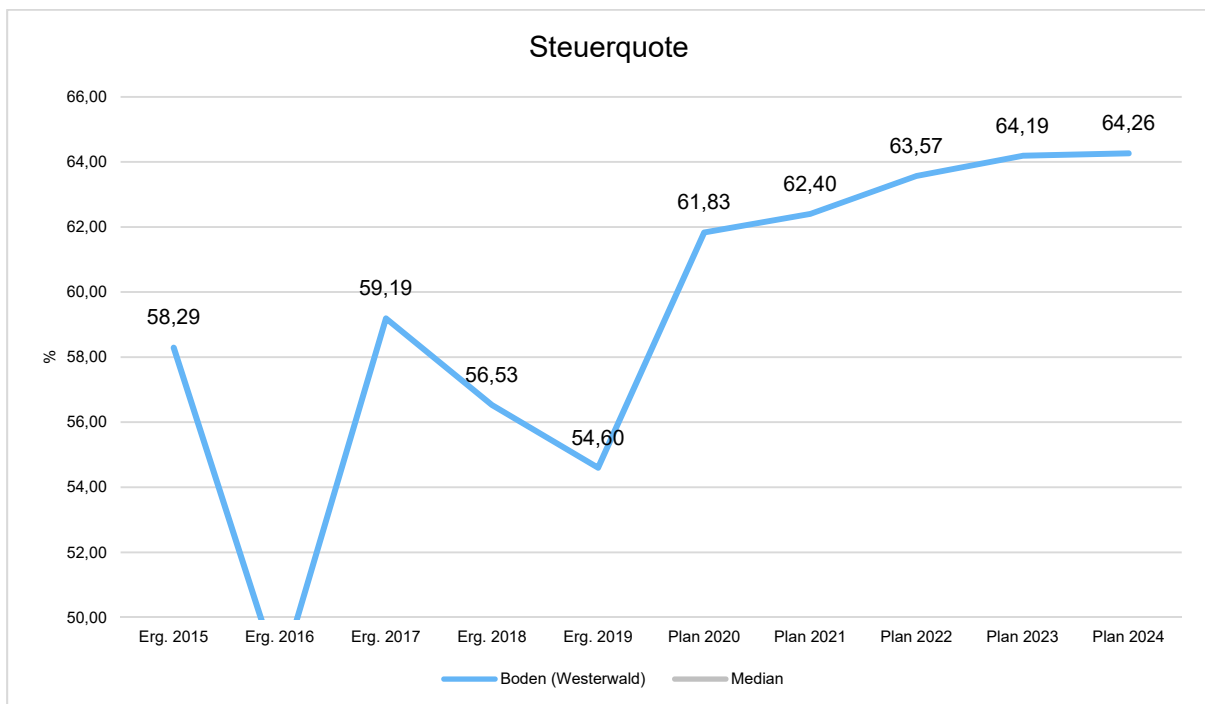
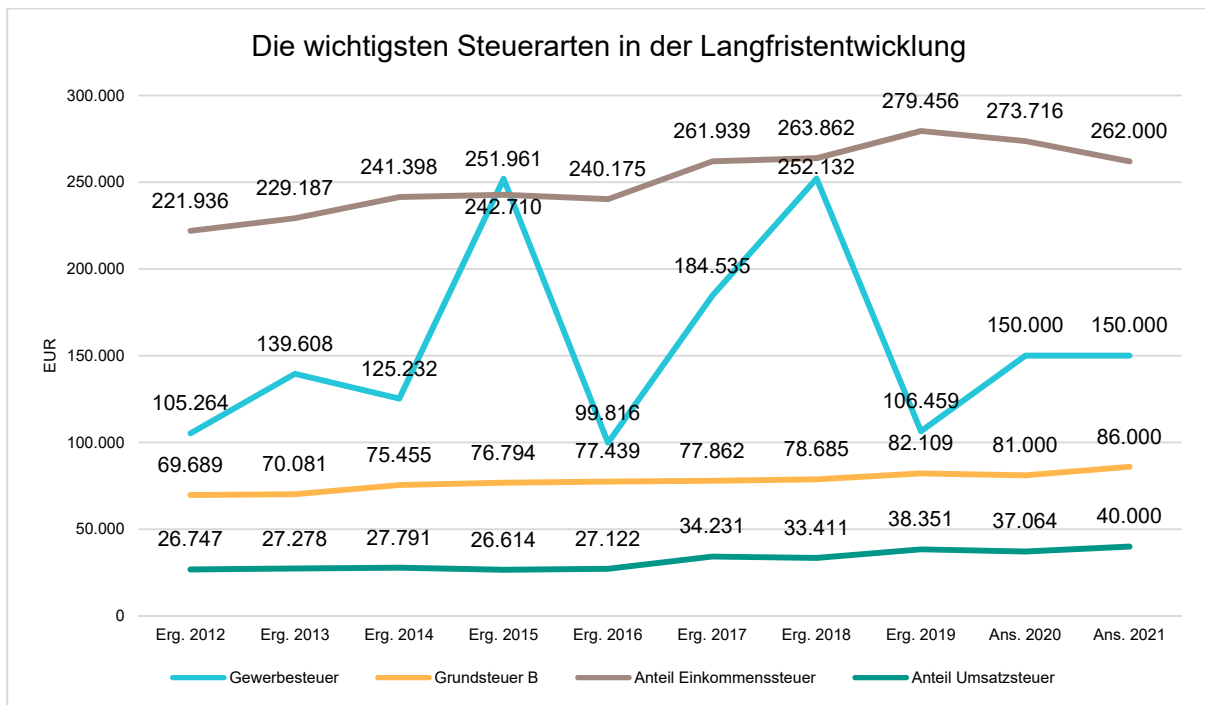
Bei der Gewerbsteuer wird ebenfalls mit einem unveränderten Aufkommen (150.000 Euro) kalkuliert. Als Berechnungsgrundlage dient die Jahreshauptveranlagung.

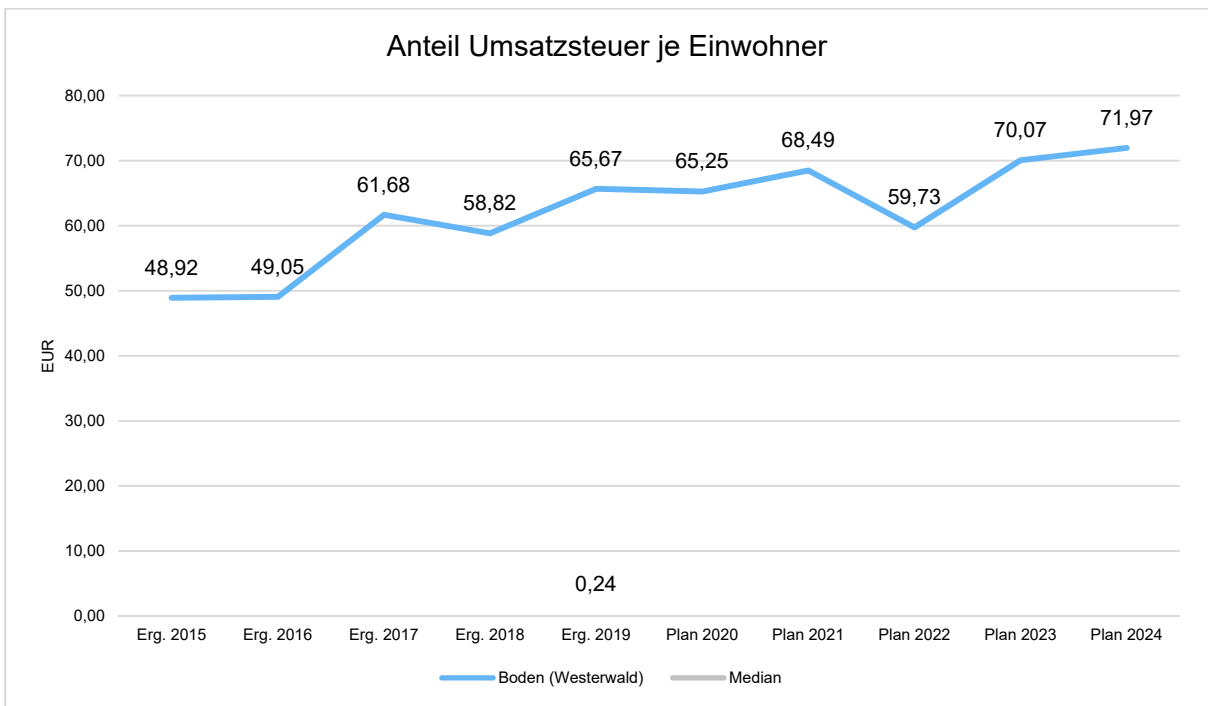
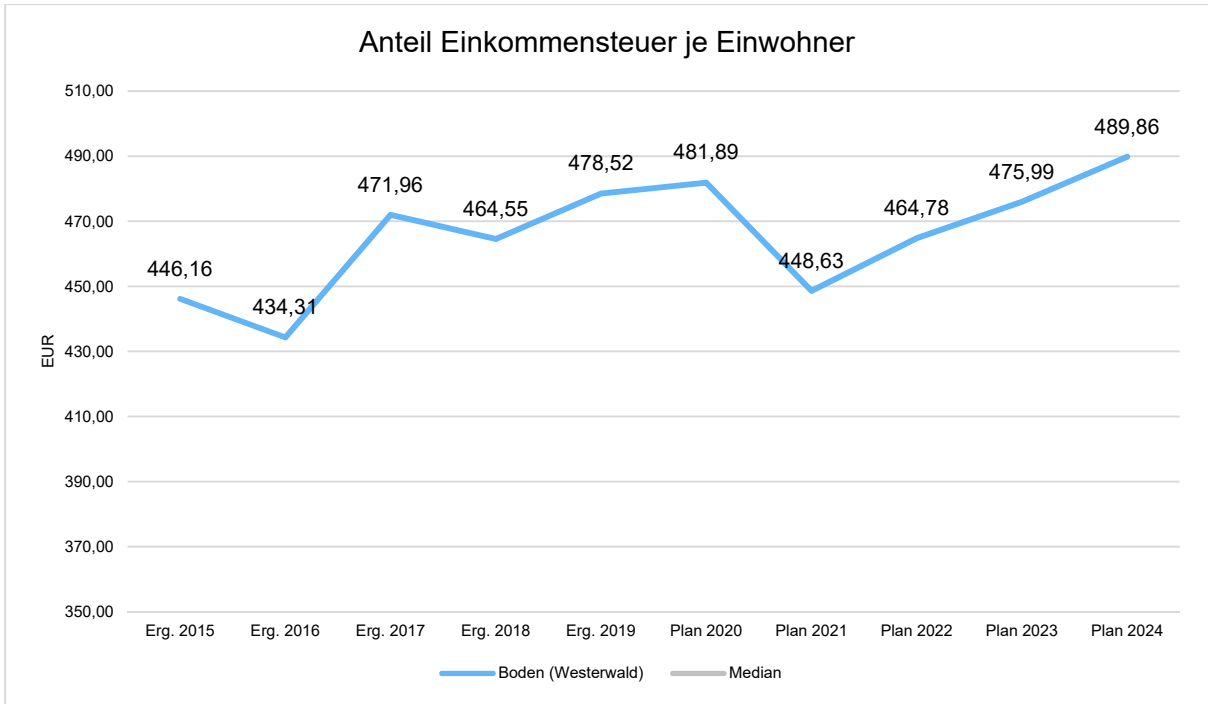
Beim Einkommensteueranteil wird ein Anstieg (262.000 Euro / +6.284 Euro) basierend auf der Steuerschätzung vom November 2019 erwartet.

Die Gemeindeanteile an der Umsatzsteuer (40.000 Euro / +2.936 Euro) sowie am Familienleistungsausgleich (30.000 Euro / +6.094 Euro) erhöhen sich deutlich im Vergleich zum Vorjahr.

Bei der Hundesteuer (1.000 Euro / -150 Euro) wird mit einem geringerem Aufkommen kalkuliert aufgrund des Vorjahresergebnisses und der Jahreshauptveranlagung.

Die nachfolgende Grafik zeigt die ertragsstärksten Steuerarten in der langfristigen Entwicklung:





## 4.2 Zuwendungen, allgemeine Umlagen und sonstige Transfererträge (E 2)

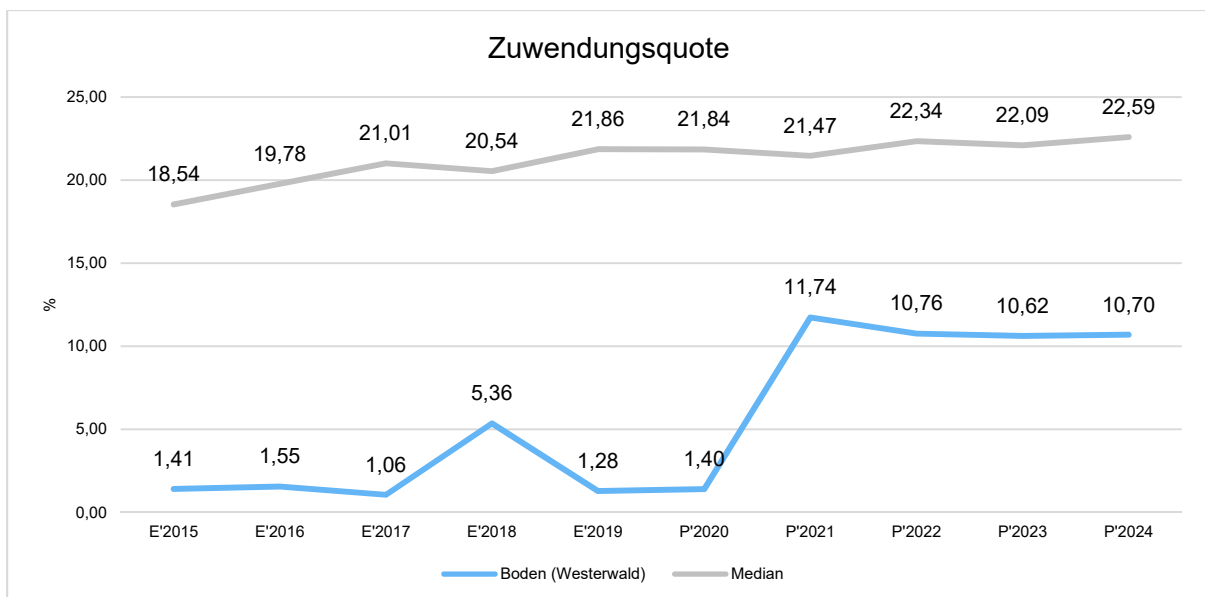
Nachfolgend wird die Entwicklung der Zuwendungen, allgemeinen Umlagen und sonstigen Transfererträge nach den einzelnen Arten abgebildet.

### Zuwendungsarten

	Erg. 2019	Plan 2020	Plan 2021	Plan 2022	Plan 2023	Plan 2024
Schlüsselzuweisungen	0	0	85.000	86.000	87.000	88.000
Zuweisungen und Zuschüsse für laufende Zwecke	997	2.000	9.500	0	0	0
Erträge aus der Auflösung von Sonderposten aus Zuwendungen	11.333	10.750	21.770	20.770	19.770	19.950
Allgemeine Umlagen	0	0	0	0	0	0
<b>Zuwendungen, allgemeine Umlagen und sonstige Transfererträge</b>	<b>12.330</b>	<b>12.750</b>	<b>116.270</b>	<b>106.770</b>	<b>106.770</b>	<b>107.950</b>

Unter den Erträgen aus Zuwendungen, allgemeinen Umlagen und sonstigen Transfererträgen sind die Erträge aus der Auflösung von Sonderposten aus Zuwendungen, die Erträge aus sonstigen Sonderposten und die Erträge aus Zuweisungen und Zuschüssen für laufende Zwecke vom Land zusammengefasst. In diesem Bereich erhöhen sich die geplanten Erträge um insgesamt 103.520 Euro auf 116.270 Euro. Erstmals seit dem Haushaltsjahr 2018 erhält die Ortsgemeinde wieder eine Schlüsselzuweisung A. Die geplanten Einnahmen in Höhe von 85.000 Euro führen zu dem deutlichen Anstieg der Erträge im Ergebnishaushalt. Bei den Erträgen aus der Auflösung von Sonderposten aus Zuwendungen in Höhe von 21.140 Euro (+10.540 Euro) wird mit einem Anstieg kalkuliert. Die Erträge aus sonstigen Sonderposten (Planabrundungsbetrag) steigen ebenfalls um 480 Euro auf 630 Euro an.

Zusätzlich werden im Planjahr 2021 Zuschüsse vom Land in Höhe von 9.500 Euro zur Wiederaufforstung und Schadholzaufarbeitung (Produkt 55510 / Forst) erwartet.



### 4.3 Erträge der sozialen Sicherung (E 3)

- Fehlanzeige -

### 4.4 Öffentlich-rechtliche Leistungsentgelte (E 4)

Die öffentlich-rechtlichen Leistungsentgelte umfassen unter anderem Entgelte für die Inanspruchnahme von Verwaltungsleistungen im engeren Sinne sowie für die Benutzung von öffentlichen Einrichtungen und die Inanspruchnahme wirtschaftlicher Dienstleistungen zur Deckung laufender Kosten. Ihrer Erhebung liegt eine öffentlich-rechtliche Vorschrift (z.B. Gesetz, kommunale Satzung) zu Grunde.

#### Öffentlich-rechtliche Leistungsentgelte

	Erg. 2019	Plan 2020	Plan 2021	Plan 2022	Plan 2023	Plan 2024
Benutzungsgebühren, wiederkehrende Beiträge und Kostenerstattungen	3.266	3.150	3.150	3.150	3.150	3.150
Erträge aus der Auflösung von Sonderposten für Beiträge	80.510	81.270	81.270	81.270	81.270	81.270
Erträge aus der Auflösung von Sonderposten für Grabnutzungsentgelte	1.020	980	960	960	960	780
<b>Summe Öffentlich-rechtliche Leistungsentgelte</b>	<b>84.796</b>	<b>85.400</b>	<b>85.380</b>	<b>85.380</b>	<b>85.380</b>	<b>85.200</b>

Die Ansätze verringern sich insgesamt um -20 Euro auf 85.380 Euro. Im Bereich „Friedhof“ (Produkt 55310) verringern sich die Erträge aus der Auflösung von Grabnutzungsentgelten (960 Euro / -20 Euro) geringfügig. Darüber hinaus werden die Erträge aus Bestattungsentgelten wie im Vorjahr mit 1.000 Euro kalkuliert. Der größte Anteil im Bereich „Gemeindestraßen“ (Produkt 54100) für die Erträge aus der Auflösung von Sonderposten für Beiträge bleibt 81.270 Euro ebenfalls unverändert.

## 4.5 Privatrechtliche Leistungsentgelte (E 5)

Die privatrechtlichen Leistungsentgelte basieren auf einer privatrechtlichen Grundlage (z.B. Vertrag) und können damit im Vergleich zu anderen Gemeinden in ihrer Zusammensetzung stark variieren.

### Privatrechtliche Leistungsentgelte

	Erg. 2019	Plan 2020	Plan 2021	Plan 2022	Plan 2023	Plan 2024
Erträge aus Verkäufen von Vorräten	190.508	181.865	156.203	156.250	156.250	156.250
Mieten und Pachten	35.174	32.000	32.000	32.000	32.000	32.000
<b>Summe Privatrechtliche Leistungsentgelte</b>	<b>225.682</b>	<b>213.865</b>	<b>188.203</b>	<b>188.250</b>	<b>188.250</b>	<b>188.250</b>

Die Erträge aus privatrechtlichen Leistungsentgelten reduzieren sich gegenüber dem Vorjahr um -25.662 Euro auf insgesamt 188.203 Euro. Die Veränderung wird durch geringer kalkulierte Holzgelderlöse (2.153 Euro / -25.662 Euro) im Bereich „Forst“ (Produkt 55510) hervorgerufen. Dagegen bleiben die geplanten Erträge aus der Tonnenabgabe weiterhin stabil (150.000 Euro). Gleiches gilt für Erträge aus Mieten und Pachten (32.000 Euro) im Bereich „Liegenschaften“ (Produkt 11420). Die Erträge aus der Jagdpacht im Bereich „Feld- und Wirtschaftswege“ (Produkt 55590) belaufen sich wie im Vorjahr auf 2.000 Euro.

## 4.6 Kostenerstattungen und Kostenumlagen (E 6)

Erträge aus Kostenerstattung und Kostenumlagen entstehen, wenn die Gemeinde Leistungen für Dritte erfüllt.

### Kostenerstattungen und Kostenumlagen

	Erg. 2019	Plan 2020	Plan 2021	Plan 2022	Plan 2023	Plan 2024
Kostenerstattungen und -umlagen vom öffentlichen Bereich	4.682	4.650	4.750	4.750	4.750	4.750
Kostenerstattungen und -umlagen vom privaten Bereich	535	0	0	0	0	0
Kostenerstattungen und -umlagen von sonstigen	7.821	1.000	1.000	1.000	1.000	1.000
<b>Summe Kostenerstattungen und -umlagen</b>	<b>13.038</b>	<b>5.650</b>	<b>5.750</b>	<b>5.750</b>	<b>5.750</b>	<b>5.750</b>

Die Erträge aus Kostenerstattungen und Kostenumlagen erhöhen sich insgesamt um 100 Euro auf 5.750 Euro. Die Zuweisungen von der Verbandsgemeinde für das Dorfgemeinschaftshaus (Produkt 57312) erhöht sich leicht gegenüber dem Vorjahr (4.700 Euro / +100 Euro). Die Einnahmen aus der Nebenkostenabrechnung hingegen bleiben unverändert (1.000 Euro).

## 4.7 Sonstige laufende Erträge (E 7)

Unter die Position der sonstigen laufenden Erträge fallen sämtliche Erträge, die nicht einer der vorgehenden Positionen zugeordnet werden können. Dieser Position wurden Bestandsveränderungen und aktivierte Eigenleistungen zugefügt.

### Sonstige laufende Erträge

	Erg. 2019	Plan 2020	Plan 2021	Plan 2022	Plan 2023	Plan 2024
Erträge aus der Veräußerung von Vermögensgegenständen	14.108	0	0	0	0	0
Weitere sonstige Erträge	25.244	24.499	24.397	24.410	23.830	23.940
Nicht zahlungswirksame ordentliche Erträge	55.419	0	0	0	0	0
<b>Summe Sonstige laufende Erträge</b>	<b>94.771</b>	<b>24.499</b>	<b>24.397</b>	<b>24.410</b>	<b>23.830</b>	<b>23.940</b>

Die sonstigen laufenden Erträge liegen mit 24.397 Euro um -102 Euro unter dem Wert des Vorjahres. Im Bereich „Gemeindestraßen“ (Produkt 54100) werden die Konzessionsabgaben unverändert mit 22.000 Euro kalkuliert. Ebenfalls fallen unter diesen Bereich die Preisnachlässe auf Netznutzung (400 Euro).

Die voraussichtlichen Versicherungserstattungen belaufen sich unverändert auf 150 Euro.

Unter den sonstigen laufenden Erträgen werden erneut 1.000 Euro für die Einnahme von Spenden anlässlich der Kirmes veranschlagt.

## 4.8 Zins- und sonstige Finanzerträge (E 17)

Die Zins- und sonstigen Finanzerträge wurden mit 3.700 Euro veranschlagt. Der Ansatz wurde unter Berücksichtigung des voraussichtlichen Ergebnisses für 2020 und der liquiden Mittel (rd. 1.362 T-Euro) der Ortsgemeinde kalkuliert und berücksichtigt auch die zu erwartenden Geldmittelabflüsse im Laufe des Haushaltsjahres 2021.

### Zins- und sonstige Finanzerträge

	Erg. 2019	Plan 2020	Plan 2021	Plan 2022	Plan 2023	Plan 2024
Zinsen für Stundungen und Verrentungen	43	200	200	200	200	200
Sonstige Zinsen und ähnliche Erträge	1.633	800	3.500	3.500	3.500	3.500
<b>Summe Zinserträge und sonstige Finanzerträge</b>	<b>1.675</b>	<b>1.000</b>	<b>3.700</b>	<b>3.700</b>	<b>3.700</b>	<b>3.700</b>

Bei den kalkulierten Zinsen handelt es sich um erwartete Zinsen aus der Anlage von Termin- und Festgeldern, die die Verbandsgemeinde für die Ortsgemeinden im Rahmen der Führung der Kassengeschäfte vornimmt (1.000 Euro) und um Zinsen, die Steuerpflichtige im Rahmen der Gewerbesteuervollverzinsung an die Ortsgemeinde zu zahlen haben (2.500 Euro). Zusätzlich werden noch Zinserträge aus Stundungen und Verrentungen (200 Euro) erwartet.

## 5 Aufwendungen des Ergebnishaushalts

Die Entwicklung der einzelnen Aufwandsarten in der mittelfristigen Finanzplanung wird in nachfolgender Tabelle dargestellt. Auf Basis der derzeit vorliegenden Planungsgrundlagen (gemeindliches Investitionsprogramm sowie Mittelanmeldungen zur Haushalts- und Finanzplanung 2021) ergibt sich die folgende Einschätzung:

### Aufwendungen des Ergebnishaushalts

	Erg. 2019	Plan 2020	Plan 2021	Plan 2022	Plan 2023	Plan 2024
E9 - Personal- und Versorgungsaufwendungen	81.444	85.695	96.669	98.290	98.910	98.910
E10 - Aufwendungen für Sach- und Dienstleistungen	142.894	269.510	158.011	137.960	137.960	137.960
E11 - Bilanzielle Abschreibungen	209.092	206.500	225.000	221.000	219.000	217.000
E12 - Zuwendungen, Umlagen und sonstige Transferaufwendungen	500.739	506.975	424.596	426.651	429.651	432.651
E14 - Sonstige laufende Aufwendungen	299.024	184.320	196.724	38.099	36.479	36.479
<b>E15 - Laufende Aufwendungen aus Verwaltungstätigkeit</b>	<b>1.233.193</b>	<b>1.253.000</b>	<b>1.101.000</b>	<b>922.000</b>	<b>922.000</b>	<b>923.000</b>
E18 - Zinsen und sonstige Finanzaufwendungen	1.240	4.000	3.100	3.100	3.100	3.100
<b>Gesamtaufwendungen</b>	<b>1.234.433</b>	<b>1.257.000</b>	<b>1.104.100</b>	<b>925.100</b>	<b>925.100</b>	<b>926.100</b>

Die Summe der Aufwendungen des Ergebnishaushalts von zusammen 1.104.100 Euro (Posten E 15 + E 18) verringert sich gegenüber dem Vorjahr um -152.900 Euro. Dies entspricht einem Rückgang von rd. 8,63 %.

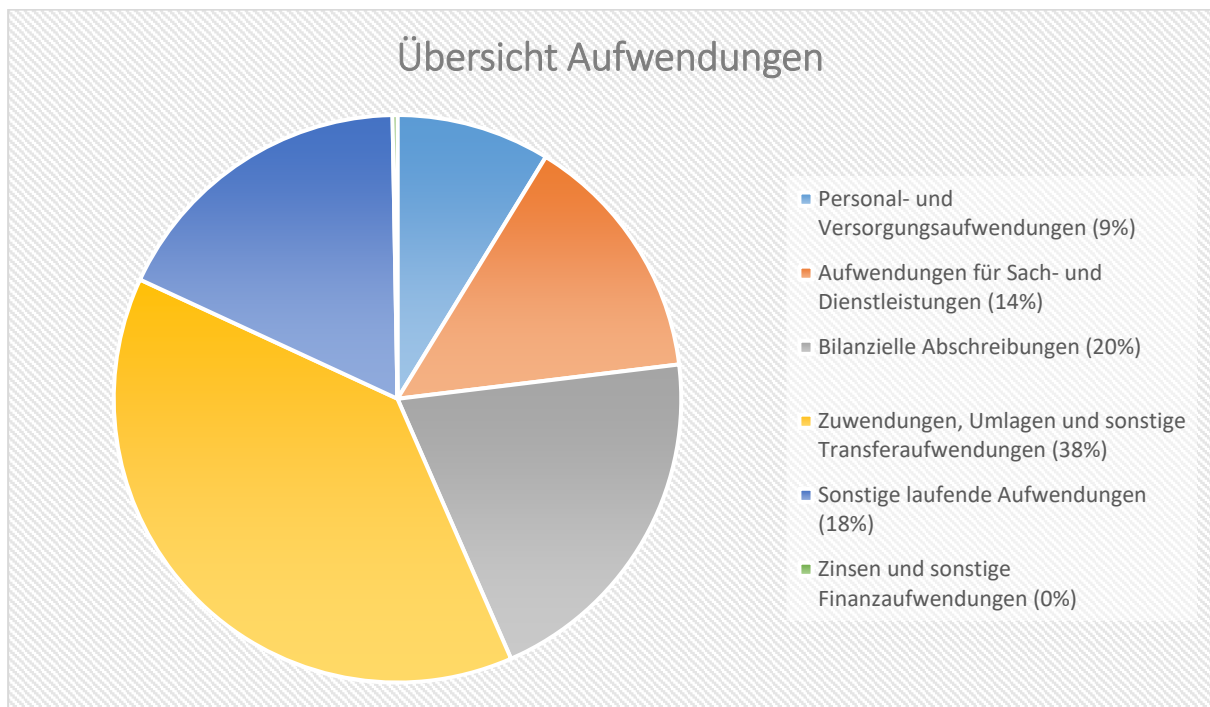
Die Veränderungen bei den einzelnen Aufwandsarten stellen sich im Detail wie folgt dar:

### Vorjahresvergleich Aufwandsarten

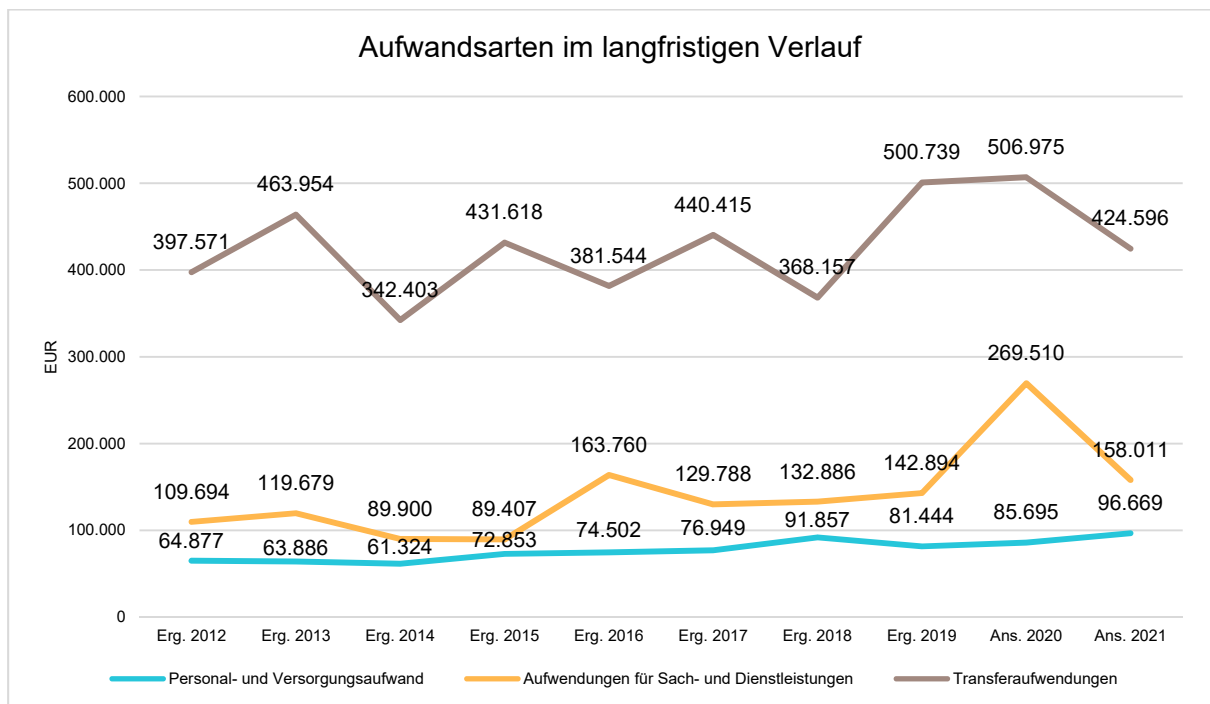
	Plan 2020	Plan 2021	Abw. abs.
E9 - Personal- und Versorgungsaufwendungen	85.695	96.669	10.974 ↗
E10 - Aufwendungen für Sach- und Dienstleistungen	269.510	158.011	-111.499 ↘
E11 - Bilanzielle Abschreibungen	206.500	225.000	18.500 ↗
E12 - Zuwendungen, Umlagen und sonstige Transferaufwendungen	506.975	424.596	-82.379 ↘
E14 - Sonstige laufende Aufwendungen	184.320	196.724	12.404 ↗
<b>E15 - Laufende Aufwendungen aus Verwaltungstätigkeit</b>	<b>1.253.000</b>	<b>1.101.000</b>	<b>-152.000 ↘</b>
E18 - Zinsen und sonstige Finanzaufwendungen	4.000	3.100	-900 ↘
<b>Gesamtaufwendungen</b>	<b>1.257.000</b>	<b>1.104.100</b>	<b>-152.900 ↘</b>



Die Zusammensetzung nach den einzelnen Aufwandsarten ergibt folgendes Bild:



Die wichtigsten Aufwandsarten in der langfristigen Entwicklung stellen sich wie folgt dar:



## 5.1 Personal- und Versorgungsaufwendungen (E 9)

Die Personal- und Versorgungsaufwendungen entwickeln sich im Betrachtungszeitraum wie folgt:

### Personal- und Versorgungsaufwendungen

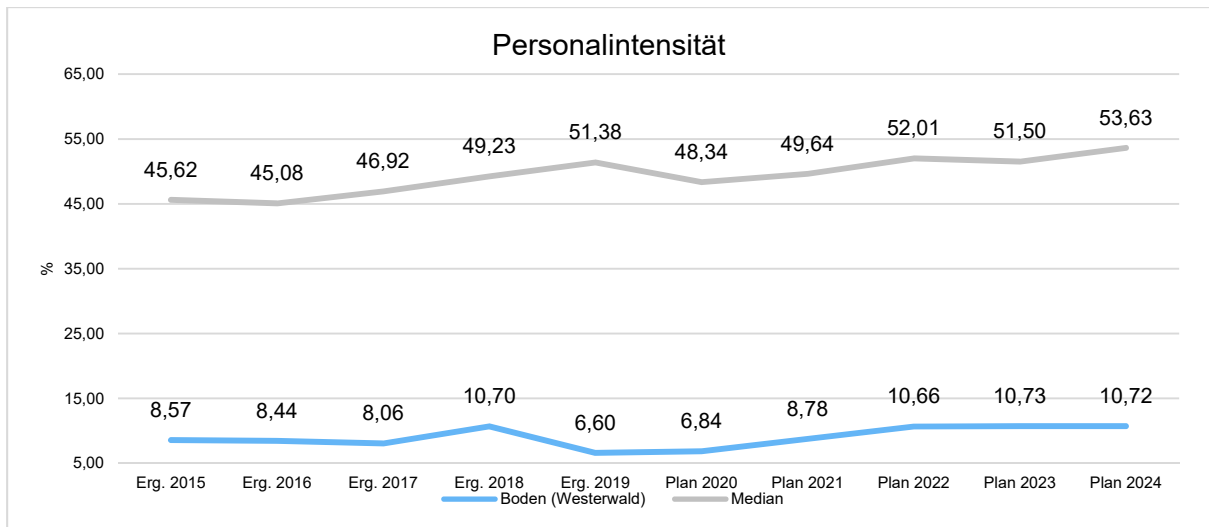
	Erg. 2019	Plan 2020	Plan 2021	Plan 2022	Plan 2023	Plan 2024
Aufwendungen für ehrenamtlich Tätige	9.900	10.660	11.660	11.860	11.930	11.930
Dienstbezüge und dergleichen	50.271	52.055	60.190	61.280	61.700	61.700
Beiträge zu Versorgungskassen	3.789	3.820	4.020	4.090	4.120	4.120
Beiträge zur gesetzlichen Sozialversicherung	12.045	12.255	14.445	14.700	14.800	14.800
Personalnebenaufwendungen	80	80	80	80	80	80
Zuführung zu Rückstellungen	2.113	3.500	3.000	3.000	3.000	3.000
Pauschalierte Lohnsteuer (auch Zahlungen über Knappschaft)	318	325	274	280	280	280
Versorgungsaufwendungen	2.928	3.000	3.000	3.000	3.000	3.000
<b>Summe</b>	<b>81.444</b>	<b>85.695</b>	<b>96.669</b>	<b>98.290</b>	<b>98.910</b>	<b>98.910</b>

Der Anteil der Personal- und Versorgungsaufwendungen macht mit 96.669 Euro etwa 7,41 % der Gesamtaufwendungen des Haushalts aus. Die Ansätze erhöhen sich im Vergleich zum Vorjahr um insgesamt 10.974 Euro.

In die Kalkulation der Personalaufwendungen 2021 sind tarifliche Lohnsteigerungen sowie eine höhere Aufwandsentschädigung für den Ortsbürgermeister und den 1. Beigeordneten aufgrund gestiegener Einwohnerzahlen eingeflossen. Des Weiteren ist für die Bildung von Ehrensoldrückstellungen ein Ansatz von 3.000 Euro vorgesehen. Der Anstieg gegenüber dem Vorjahr resultiert durch den zusätzlichen Mitarbeiter für den Bauhof.

Unter die Versorgungsaufwendungen fallen Ehrensoldzahlungen für ehemalige Bürgermeister der Ortsgemeinde Boden (Westerwald). Für das Haushaltsjahr 2021 wird mit Ehrensoldzahlungen in Höhe von 3.000 Euro gerechnet.

Die Personalintensität bildet den prozentualen Anteil der Personalaufwendungen an den ordentlichen Aufwendungen ab. Sie ist ein Indikator dafür, welches Gewicht die Personalaufwendungen innerhalb des ordentlichen Aufwandes haben.



## 5.2 Sach- und Dienstleistungen (E 10)

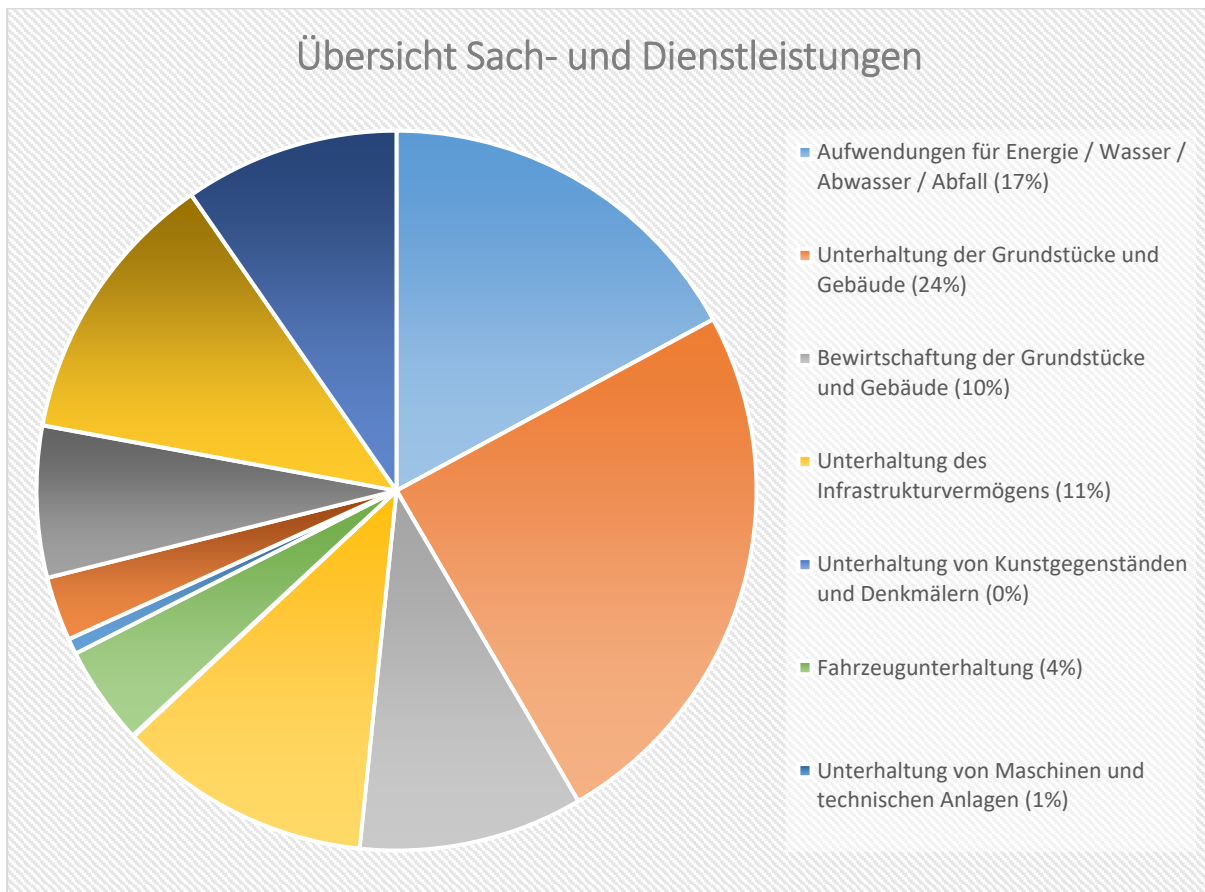
Die Aufwendungen für Sach- und Dienstleistungen entwickeln sich im Betrachtungszeitraum wie folgt:

### Sach- und Dienstleistungsaufwand

	Erg. 2019	Plan 2020	Plan 2021	Plan 2022	Plan 2023	Plan 2024
Aufwendungen für Energie / Wasser / Abwasser / Abfall	24.877	28.440	27.040	27.570	27.570	27.570
Unterhaltung der Grundstücke und Gebäude	27.321	111.900	38.650	17.900	17.900	17.900
Bewirtschaftung der Grundstücke und Gebäude	14.256	15.000	15.900	15.900	15.900	15.900
Unterhaltung des Infrastrukturvermögens	22.056	36.000	18.000	18.000	18.000	18.000
Unterhaltung von Kunstgegenständen und Denkmälern	0	100	100	100	100	100
Fahrzeugunterhaltung	11.215	9.500	7.000	7.000	7.000	7.000
Unterhaltung von Maschinen und technischen Anlagen	1.883	1.110	1.110	1.110	1.110	1.110
Unterhaltung der Betriebs- und Geschäftsausstattung	7.080	3.800	4.550	4.550	4.550	4.550
Geringwertige Geräte, Ausstattungs-, Ausrüstungs-, und sonstige Gebrauchsgegenstände	8.784	9.250	10.750	10.750	10.750	10.750
Kostenerstattungen	12.324	12.240	19.654	19.780	19.780	19.780
Sonstige Aufwendungen für Sach- und Dienstleistungen	13.098	42.170	15.257	15.300	15.300	15.300
<b>Summe</b>	<b>142.894</b>	<b>269.510</b>	<b>158.011</b>	<b>137.960</b>	<b>137.960</b>	<b>137.960</b>

Die Sach- und Dienstleistungen machen mit 158.011 Euro etwa 14,35 % aller Aufwendungen aus. Im Vergleich zum Vorjahr verringern sich diese Aufwendungen um insgesamt -111.499 Euro. Bezogen auf die Einwohner ergibt dies eine Quote von 263,79 Euro.

Aus dem nachfolgenden Perigramm wird die Verteilung der einzelnen Sach- und Dienstleistungen deutlich:



### Energie / Wasser / Abwasser / Abfall

	Erg. 2019	Plan 2020	Plan 2021	Plan 2022	Plan 2023	Plan 2024
Strom	11.673	12.650	12.150	12.380	12.380	12.380
Gas	6.448	6.400	6.400	6.530	6.530	6.530
Wasser / Abwasser	5.747	8.970	7.470	7.620	7.620	7.620
Abfallbeseitigung	1.009	420	1.020	1.040	1.040	1.040
Aufwendungen für Energie / Wasser / Abwasser / Abfall	24.877	28.440	27.040	27.570	27.570	27.570

Die erwarteten Aufwendungen für Energie und Abfall reduzieren sich im Vergleich zum Vorjahr insgesamt um -1.400 Euro auf 27.040 Euro.

Die größten Änderungen entfallen auf die Aufwendungen für Wasser/Abwasser (7.470 Euro / -1.500 Euro) sowie für die Abfallbeseitigung (1.020 Euro / +600 Euro). Die Planansätze der Aufwendungen für Strom (12.150 Euro / -500 Euro) sinken leicht gegenüber dem Vorjahr. Die Aufwendungen für Gas (6.400 Euro) werden unverändert kalkuliert.

## **Unterhaltung und Bewirtschaftung der Grundstücke und Gebäude**

Für die Unterhaltung und Bewirtschaftung der gemeindlichen Grundstücke und Gebäude werden insgesamt 54.550 Euro bereitgestellt. Dies sind 85.550 Euro weniger als noch im Vorjahr. Dieser Rückgang wird nachfolgend begründet:

Der Sonderbedarf beim Bauhof (Produkt 11430) für die Erneuerung des Daches in Höhe von 50.000 Euro wurde in 2020 genutzt und wird somit in 2021 nicht mehr veranschlagt. Hier liegt der Ansatz nun bei 7.000 Euro. Der Pauschalansatz beträgt 2.000 Euro und für die Fassade wurde ein Sonderbedarf von 5.000 Euro gemeldet.

Im Bereich „Öffentliche Grün- und Parkanlagen“ (Produkt 55110) werden wie im Vorjahr für regelmäßige Baumkontrollen und Baumpflegemaßnahmen 13.000 Euro veranschlagt; der Ansatz wird in den Folgejahren um 8.000 Euro reduziert da der Sonderbedarf in Höhe von 8.000 Euro in 2020 nicht genutzt wurde.

Für die Erweiterung der Urnengrabfelder ist der Sonderbedarf aus 2020 genutzt worden, wodurch der Ansatz von 10.000 Euro auf 5.000 Euro reduziert wird.

Deutlich weniger wurde auch im Bereich der Ahrbachhalle für die Unterhaltung der Grundstücke (5.000 Euro / -25.000 Euro) und Gebäude (2.500 Euro / -13.000 Euro) veranschlagt.

Für die laufende Straßenoberflächenentwässerung an die VG-Werke im Bereich „Gemeindestraßen“ (Produkt 54100) werden mit 15.900 Euro 900 Euro mehr Mittel veranschlagt als im Vorjahr.

## **Unterhaltung des Infrastrukturvermögens**

Die Aufwendungen für die Unterhaltung des Infrastrukturvermögens verringern sich um -18.000 Euro auf 18.100 Euro.

Die jährliche Pauschale für die Wartung und Unterhaltung der Straßen- und Weihnachtsbeleuchtung beläuft sich wie im Vorjahr auf 4.000 Euro.

Für die allgemeine Straßenunterhaltung sind für 2021 deutlich weniger Mittel vorgesehen als in 2020 (10.000 Euro / -18.000 Euro). Darunter entfallen 5.000 Euro im Bereich der Gemeindestraßen (Produkt 54100), 2.000 Euro im Bereich Feldwege/Wirtschaftswege (Produkt 55590) und 3.000 Euro auf die kommunale Straßenreinigung (Produkt 54510).

Der Ansatz für die Überprüfung der Brücken "Tongrube" und "Tonwanderweg" bleibt mit 2.000 Euro unverändert. Gleiches gilt für die Brücken im Bereich der Feldwege/Wirtschaftswege "Mühlenstraße" und Wiesenmühle" (2.000 Euro).

Für die Unterhaltung von Denkmählern wird erneut ein geringer Pauschalansatz von 100 Euro angesetzt.

## **Fahrzeugunterhaltung**

Die Aufwendungen für die Unterhaltung des Fuhrparks verringern sich um -2.500 Euro auf 7.000 Euro.

Im Bereich „Bauhof“ (Produkt 11430) bleiben die Ansätze für Betriebs- und Schmierstoffe (4.000 Euro) sowie für die Reifenunterhaltung (500 Euro) unverändert; der Ansatz für die Wartung und Instandsetzung des Fuhrparks (2.500 Euro / -2.500 Euro) wurde an die letzten Rechnungsergebnisse angepasst.

### **Unterhaltung der Betriebs- und Geschäftsausstattung**

Die Ansätze für die Unterhaltung der Betriebs- und Geschäftsausstattung belaufen sich insgesamt auf 4.550 Euro; dies sind 750 Euro mehr als im Vorjahr.

Der Pauschalansatz im Bereich der Gemeindeverwaltung wurde aufgrund von Vorjahresergebnissen leicht reduziert (1.000 Euro / -250 Euro). Im Bereich des Bauhofes wurden hingegen die Mittel angehoben (2.000 Euro / +1.000 Euro).

Für die Überprüfung der Spielgeräte vom TÜV bleiben die notwendigen Mittel unverändert (1.000 Euro). Gleiches gilt im Bereich Öffentliches Grün (50 Euro), sonst. Erholungseinrichtungen (150 Euro), Friedhof (50 Euro) und Dorfgemeinschaftshäuser (300 Euro).

### **Geringwertige Geräte / Gebrauchsgegenstände**

Für geringwertige Anschaffungen werden im Haushaltsplan 2021 insgesamt 10.750 Euro und somit 1.500 Euro mehr Haushaltsmittel veranschlagt als noch im Jahr 2020.

Im Bereich Gemeindeverwaltung (Produkt 11100) bleibt der Ansatz unverändert (1.000 Euro). Aufgrund der Rechnungsergebnisse aus Vorjahren muss der Ansatz beim Bauhof erhöht werden (2.000 Euro / +500 Euro).

Des Weiteren sind keine Änderungen zum Vorjahr im Bereich der Jugendarbeit (500 Euro), Gemeindestraßen (1.500 Euro), sonst. Erholungseinrichtungen (1.000 Euro) und beim Friedhof (250 Euro) geplant.

Der jährliche Pauschalansatz im Bereich Öffentliches Grün (Produkt 55110) wird aufgrund der hohen Vorjahresergebnisse von 1.500 Euro auf 2.000 Euro erhöht. Gleiches gilt für das Dorfgemeinschaftshaus (Produkt 57312) (2.500 Euro / +500 Euro).

### **Kostenerstattungen**

Die Kostenerstattungen erhöhen sich um 7.414 Euro auf 19.654 Euro.

Die Kostenerstattungen an Gemeinde und Gemeindeverbände für die Erstattungen der Waldarbeiterlöhne an die Verbandsgemeinde im „Forst“ (Produkt 55510) erhöhen sich um 1.200 Euro auf 1.600 Euro; die Forstumlage steigt um 2.214 Euro auf 4.854 Euro. Der Ansatz für die Beteiligung an den laufenden Unterhaltungs- und Betriebskosten der Schulturnhalle an die Verbandsgemeinde (Produkt 57312) bleibt mit 2.500 Euro gegenüber dem Vorjahr unverändert.

Die Kostenbeteiligung an die VGM-net findet sich im Bereich „Kommunale Wirtschaftsförderung“ (Produkt 57110) wieder und steigt auf 13.000 Euro an (+4.000 Euro).

## Sonstige Aufwendungen für Sach- und Dienstleistungen

Die Ansätze der sonstigen Aufwendungen für Sach- und Dienstleistungen verringern sich um -26.913 Euro auf 15.257 Euro.

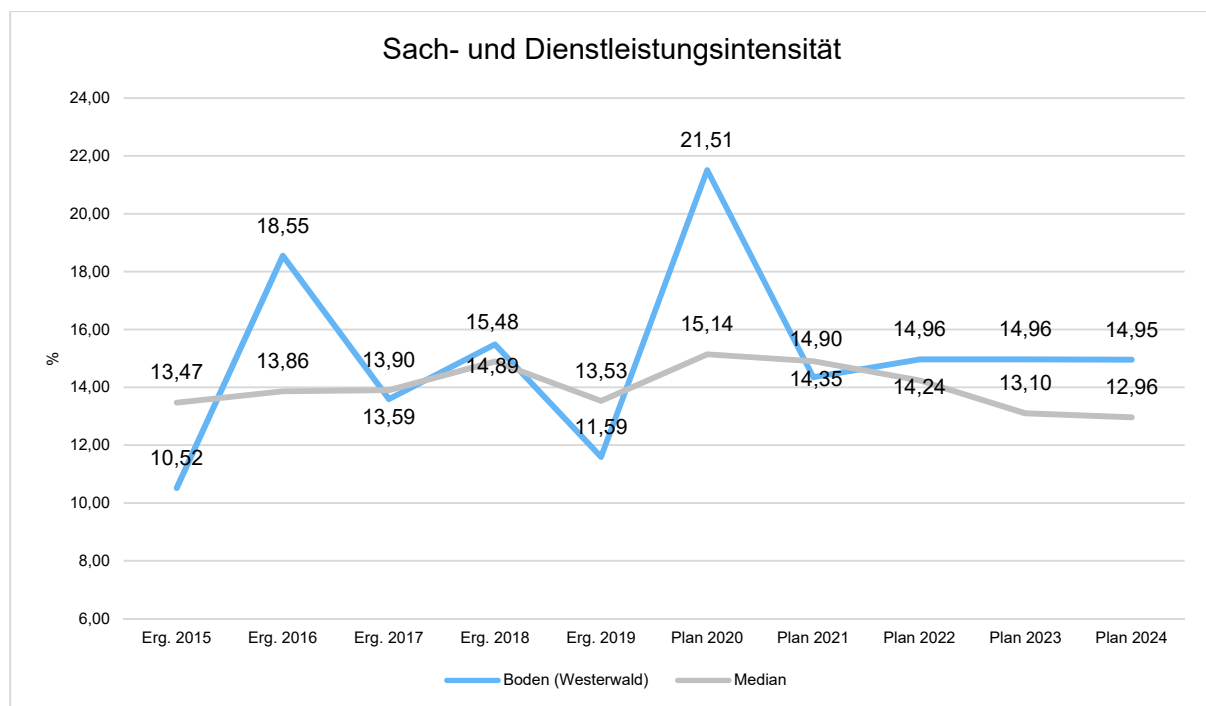
Die Mittel für den Unternehmereinsatz im Bereich „Forst“ (Produkt 55510) für Holzurückarbeiten werden um 23.613 Euro auf 3.457 Euro verringert.

Der Ansatz beim Friedhof (Produkt 55310) wurde deutlich reduziert (4.300 Euro / -3.000 Euro), da der Sonderbedarf aus dem vergangenen Jahr zum Tragen gekommen ist.

Unverändert hingegen blieben die Ansätze im Bereich des Öffentlichen Grün für den Unternehmereinsatz (5.000 Euro) und für den Unternehmereinsatz an der Ahrbachhalle (1.000 Euro).

Die Sach- und Dienstleistungsintensität bildet den prozentualen Anteil der Aufwendungen für Sach- und Dienstleistungen an den ordentlichen Aufwendungen insgesamt ab.

Sie zeigt an, welches Gewicht der Sach- und Dienstleistungsaufwand innerhalb des ordentlichen Aufwandes hat.



### 5.3 Abschreibungen (E 11)

Mit Hilfe der bilanziellen Abschreibungen lässt sich der Werteverzehr durch Abnutzung oder Alterung der Anlagegüter darstellen.

#### Abschreibungen

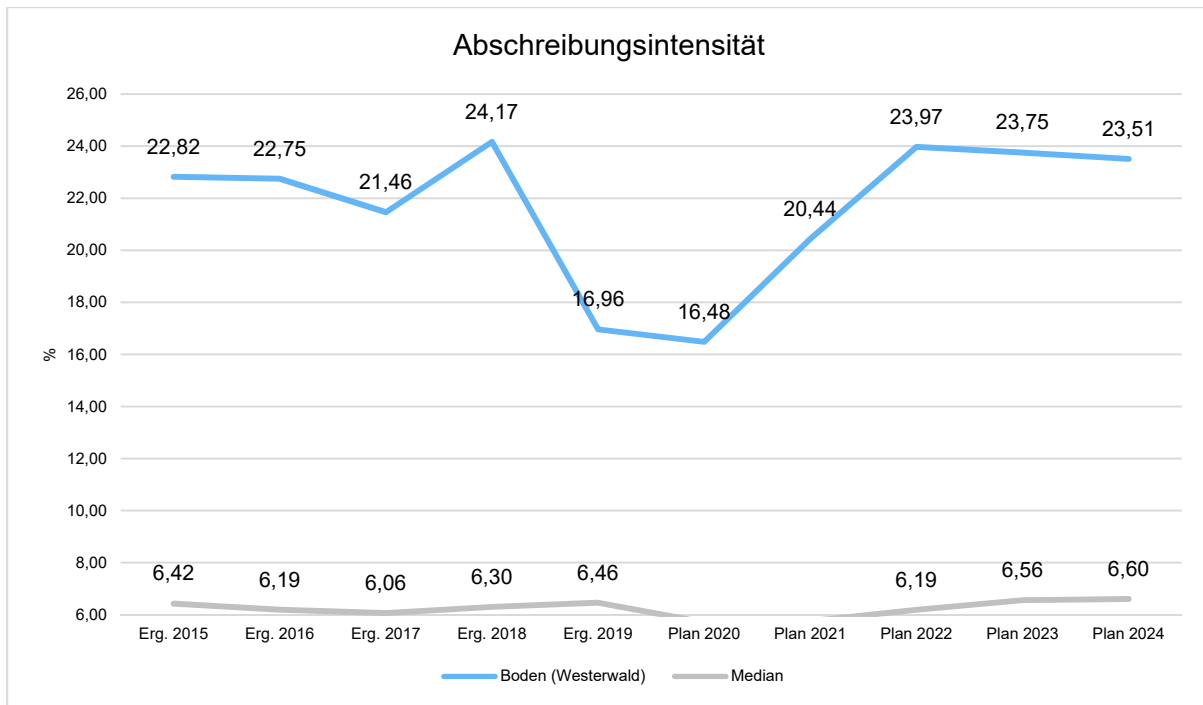
	Erg. 2019	Plan 2020	Plan 2021	Plan 2022	Plan 2023	Plan 2024
Abschreibungen auf immaterielle Vermögensgegenstände	15.724	15.730	15.500	15.500	15.500	15.500
Abschreibungen auf unbebaute Grundstücke und grundstücksgleiche Rechte	4.546	3.640	14.660	14.660	14.660	14.660
Abschreibungen auf bebaute Grundstücke und grundstücksgleiche Rechte	28.601	26.020	25.950	25.950	25.950	25.950
Abschreibungen auf das Infrastrukturvermögen einschließlich Grundstücke und grundstücksgleiche Rechte	131.352	131.330	131.420	130.400	129.080	128.270
Abschreibungen auf Bauten auf fremden Grund und Boden	3.301	3.310	3.300	3.300	3.300	3.300
Abschreibungen auf Kunstgegenstände, Denkmäler	1.685	1.710	1.570	470	470	470
Abschreibungen auf Fahrzeuge, Maschinen und technische Anlagen, BGA	23.883	24.130	32.131	30.560	29.840	28.850
Sonstige und außerplanmäßige Abschreibungen	0	630	469	160	200	0
<b>Summe</b>	<b>209.092</b>	<b>206.500</b>	<b>225.000</b>	<b>221.000</b>	<b>219.000</b>	<b>217.000</b>

Die bilanziellen Abschreibungen mit einem Gesamtbetrag von 225.000 Euro liegen um 18.500 Euro über den Ansätzen des Vorjahres. Der Anteil an den Gesamtaufwendungen des Ergebnishaushalts beträgt 12,59 %.

Abschreibungen auf bebaute und unbebaute Grundstücke (24.670 Euro / -60 Euro) sowie Straßen, Wege, Plätze (130.770 Euro / -100 Euro) nehmen den Großteil ein.

Die Abschreibungsintensität bildet den prozentualen Anteil der bilanziellen Abschreibungen an den ordentlichen Aufwendungen ab. Sie ist ein Indikator dafür, welches Gewicht die Abschreibungen innerhalb des ordentlichen Aufwands haben.





#### 5.4 Zuwendungen, Umlagen und sonstige Transferaufwendungen (E 12)

Die zu leistenden Zuwendungen, Umlagen und sonstigen Transferaufwendungen stellen mit 424.596 Euro, dies entspricht 38,56 %, den größten Einzelposten bei den Aufwendungen im Ergebnishaushalt dar.

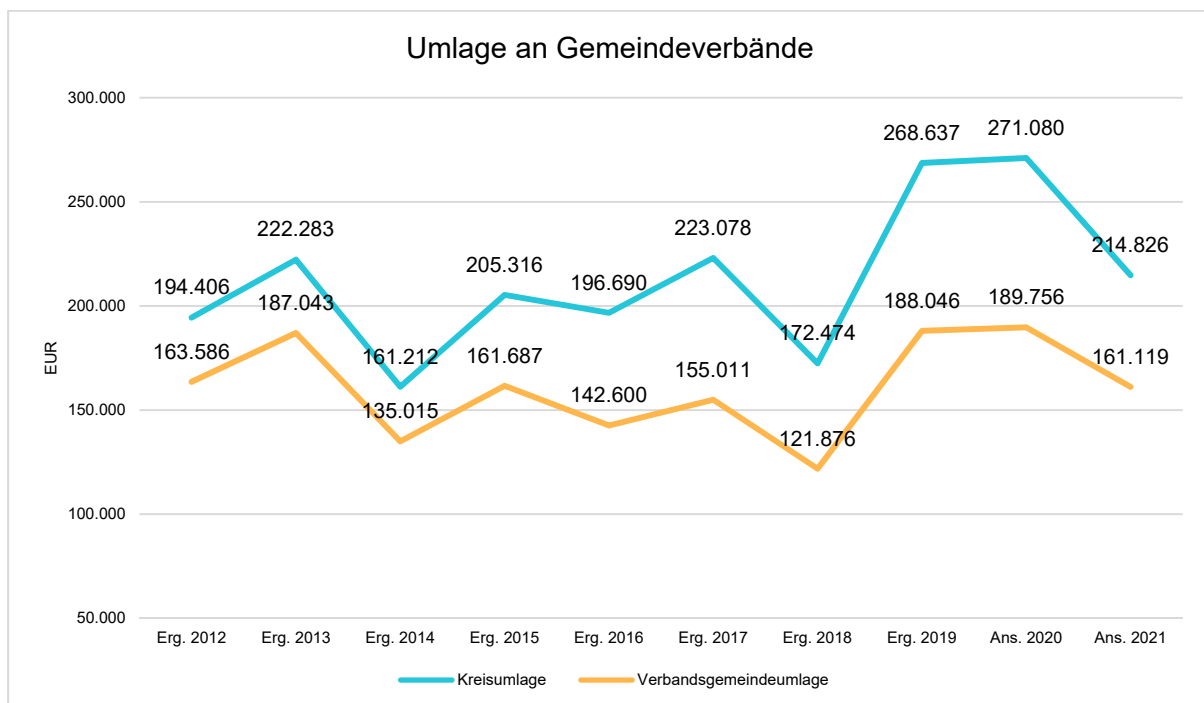
##### Zuwendungen, Umlagen und sonstige Transferaufwendungen

	Erg. 2019	Plan 2020	Plan 2021	Plan 2022	Plan 2023	Plan 2024
Zuweisungen und Zuschüsse für laufende Zwecke	23.014	30.826	32.826	32.826	32.826	32.826
Gewerbesteuerumlage	18.067	13.685	14.000	15.000	16.000	17.000
Allgemeine Umlagen	459.658	462.464	377.770	378.825	380.825	382.825
<i>davon Allgemeine Umlagen an das Land</i>	<i>2.975</i>	<i>1.628</i>	<i>1.825</i>	<i>1.825</i>	<i>1.825</i>	<i>1.825</i>
<i>davon Kreisumlage</i>	<i>268.637</i>	<i>271.080</i>	<i>214.826</i>	<i>215.000</i>	<i>216.000</i>	<i>217.000</i>
<i>davon Umlagen an Gemeindeverbände</i>	<i>188.046</i>	<i>189.756</i>	<i>161.119</i>	<i>162.000</i>	<i>163.000</i>	<i>164.000</i>
<b>Summe</b>	<b>500.739</b>	<b>506.975</b>	<b>424.596</b>	<b>426.651</b>	<b>429.651</b>	<b>432.651</b>

Die Aufwendungen reduzieren sich im Vergleich zum Vorjahr um -82.379 Euro. Die größten Posten stellen die Umlagen an den Kreis (214.826 Euro / -56.254 Euro) und die Verbandsgemeinde (161.119 Euro / -28.637 Euro) dar. Der Anstieg/Rückgang resultiert aus einer höheren/niedrigeren Umlagegrundlage. Am Umlagesatz der Verbandsgemeinde mit 28,0 % hat sich im Vergleich zum Vorjahr keine Veränderung ergeben; der Umlagesatz des Westerwaldkreises bleibt ebenfalls unverändert bei 40,0 % (siehe nachfolgendes Schaubild).

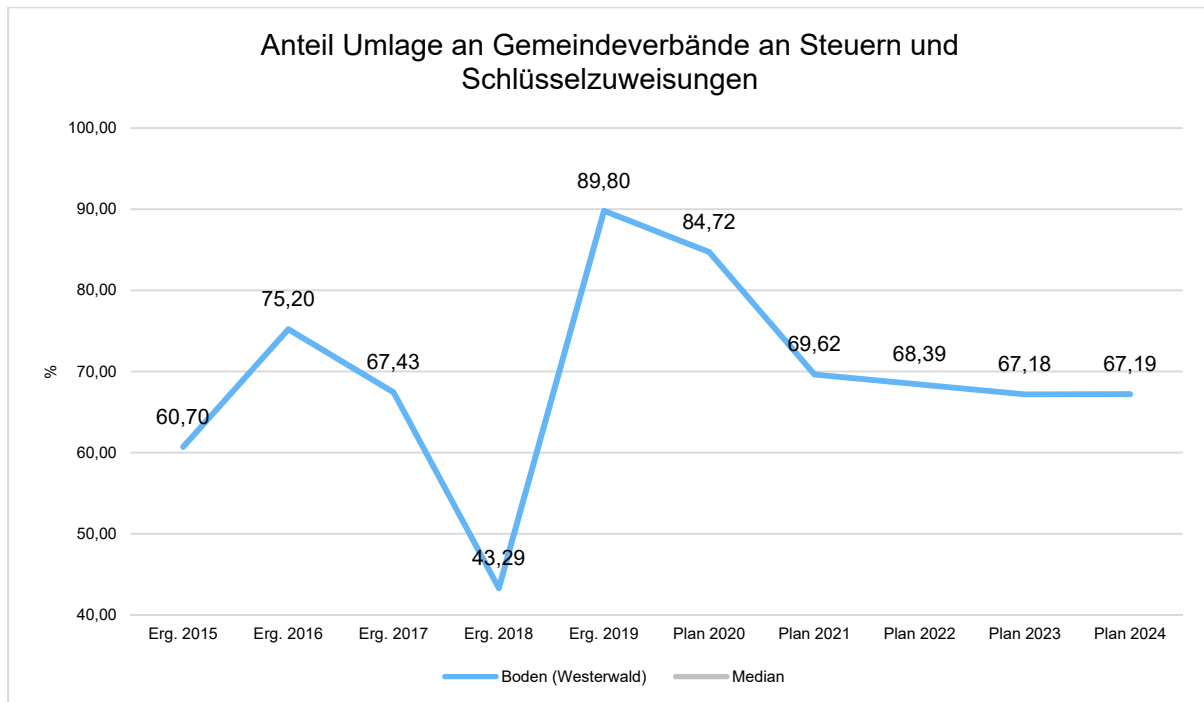
	Rechnung 2017	Rechnung 2018	Rechnung 2019	Ansatz 2020	Ansatz 2021
Grundsteuer A und B	77.621 €	79.698 €	83.122 €	82.000 €	87.000 €
Gewerbsteuer	197.201 €	252.132 €	106.459 €	150.000 €	150.000 €
Anteil Einkommen-/ Umsatzsteuer, Ausgleichsleistungen	278.808 €	321.342 €	345.272 €	316.686 €	332.000 €
Erst. Umlage Fond Dt. Einheit	0 €	0 €	0 €	0 €	0 €
Schlüsselzuweisungen	0 €	49.659 €	0 €	0 €	85.908 €
<b>Umlagegrundlagen</b>	<b>553.630 €</b>	<b>702.831 €</b>	<b>534.853 €</b>	<b>548.687 €</b>	<b>654.909 €</b>
Umlagesatz VG Montabaur	28,00%	28,00%	28,00%	28,00%	28,00%
Verbandsgemeindeumlage	155.016 €	196.793 €	149.759 €	153.632 €	183.375 €
Umlagesatz WW-Kreis	40,00%	40,00%	40,00%	40,00%	40,00%
Kreisumlage	221.452 €	281.132 €	213.941 €	219.475 €	261.964 €
Finanzausgleichsumlage	1.869 €	0 €	2.975 €	1.628 €	1.825 €
Gewerbsteuerumlage	37.533 €	45.359 €	18.067 €	13.685 €	14.000 €
Umlage Fonds Dt. Einheit	11 €	900 €	0 €	0 €	0 €
<b>Umlagebelastung</b>	<b>415.881 €</b>	<b>524.184 €</b>	<b>384.742 €</b>	<b>388.420 €</b>	<b>461.163 €</b>

Die geleisteten Umlagen an Verbandsgemeinde und Westerwaldkreis stellen sich in der langfristigen Entwicklung wie folgt dar:



## Anteil der Umlagezahlung an den Erträgen aus Steuern und Schlüsselzuweisungen

Um die Belastung durch die Umlagezahlung an Gemeindeverbände objektiver beurteilen zu können, wird sie nachfolgend ins Verhältnis zu den Erträgen aus Steuern (ohne Ausgleichsleistungen) und Schlüsselzuweisungen gestellt. Die Kennzahl bringt zum Ausdruck, wieviel Prozent der Erträge aus Steuern und Schlüsselzuweisungen durch die Umlagezahlung wieder aufgezehrt werden.



Nachdem die Gewerbesteuerumlage im vergangenen Jahr aufgrund des deutlich geringeren Umlagesatzes (35,0 % / -29,0 %) stark reduziert wurde, bleibt sie nun mit 14.000 Euro (-315 Euro) auf Vorjahresniveau.

Aufgrund einer weiterhin überdurchschnittlich hohen örtlichen Pro-Kopf-Steuerkraft der Ortsgemeinde Boden (Westerwald) sind im Haushaltsplan 2021 erneut Mittel für die Finanzausgleichsumlage in Höhe von 1.825 Euro (+197 Euro) bereit zu stellen.

Für Zuweisungen und Zuschüsse für laufende Zwecke an Sonstige werden insgesamt 32.826 Euro und somit 8.000 Euro weniger veranschlagt als im Jahr 2020. Für die Beteiligung an den Personal- und Sachkosten der kirchlichen Kindertagesstätte (Produkt 36550) werden Mittel in Höhe von 32.000 Euro (-8.000 Euro) veranschlagt.

Nach Fortschreibung der Vereinsförderrichtlinie im Jahr 2021 bleiben die Zuschüsse an ortsansässige Vereine und Gruppierungen mit insgesamt 826 Euro unverändert.

## 5.5 Aufwendungen der sozialen Sicherung (E 13)

- Fehlanzeige -

## 5.6 Sonstige laufende Aufwendungen (E 14)

Unter die Position der sonstigen laufenden Aufwendungen fallen sämtliche Aufwendungen, die nicht einer der vorgehenden Positionen zugeordnet werden können.

### Sonstige laufende Aufwendungen

	Erg. 2019	Plan 2020	Plan 2021	Plan 2022	Plan 2023	Plan 2024
Sonstige Personal- und Versorgungsaufwendungen	496	1.280	1.280	1.280	1.280	1.280
Aufwendungen für die Inanspruchnahme von Rechten und Diensten	33.715	155.435	165.635	7.135	5.635	5.635
Geschäftsaufwendungen	9.799	11.225	13.170	13.180	13.180	13.180
Aufwendungen für Beiträge, Versicherungen und Sonstiges	6.454	5.417	6.567	6.567	6.567	6.567
Verluste aus dem Abgang von Gegenständen des AV und des UV	240.208	0	0	0	0	0
Aufwendungen für besondere Finanzauszahlungen	0	0	0	0	0	0
Sonstige Steueraufwendungen	1.718	3.093	2.493	2.493	2.493	2.493
Sonstige laufende Aufwendungen der Verwaltungstätigkeit	6.635	7.870	7.579	7.444	7.324	7.324
<b>Sonstige laufende Aufwendungen</b>	<b>299.024</b>	<b>184.320</b>	<b>196.724</b>	<b>38.099</b>	<b>36.479</b>	<b>36.479</b>

Die sonstigen laufenden Aufwendungen erhöhen sich gegenüber dem Vorjahr um 12.404 Euro und belaufen sich nunmehr auf 196.724 Euro.

Im Bereich Liegenschaften sind vorsorglich 21.000 Euro mehr gegenüber dem Vorjahr eingeplant. Dieser Ansatz wird vorsorglich für die entfallenen Mieteinnahmen im Erdgeschoss des Seniorenwohnheims eingeplant. Diese Mittel kommen solange zum Tragen bis das Erdgeschoss vermietet/verpachtet wird.

Für die Aufstellung von Bebauungsplänen für die Entwicklung von Wohnbau- und Gewerbegebieten sind im Plan 2021 115.000 Euro vorgesehen (+45.000 Euro). Im Bereich „Räumliche Planungs- und Entwicklungsmaßnahmen“ (Produkt 51100) für die Durchführung von Umlageverfahren sind 25.000 Euro vorsorglich bereitgestellt.

Der Bedarf für Geschäftsaufwendungen/Sonstiges hat sich gegenüber dem Vorjahr erhöht (11.400 Euro / +1.550 Euro).

Zahlreiche kleinere Ansatzanpassungen an Vorjahresergebnisse runden die Veränderung der sonstigen laufenden Sach- und Dienstleistungen ab.

## 5.7 Zins- und sonstige Finanzaufwendungen (E 18)

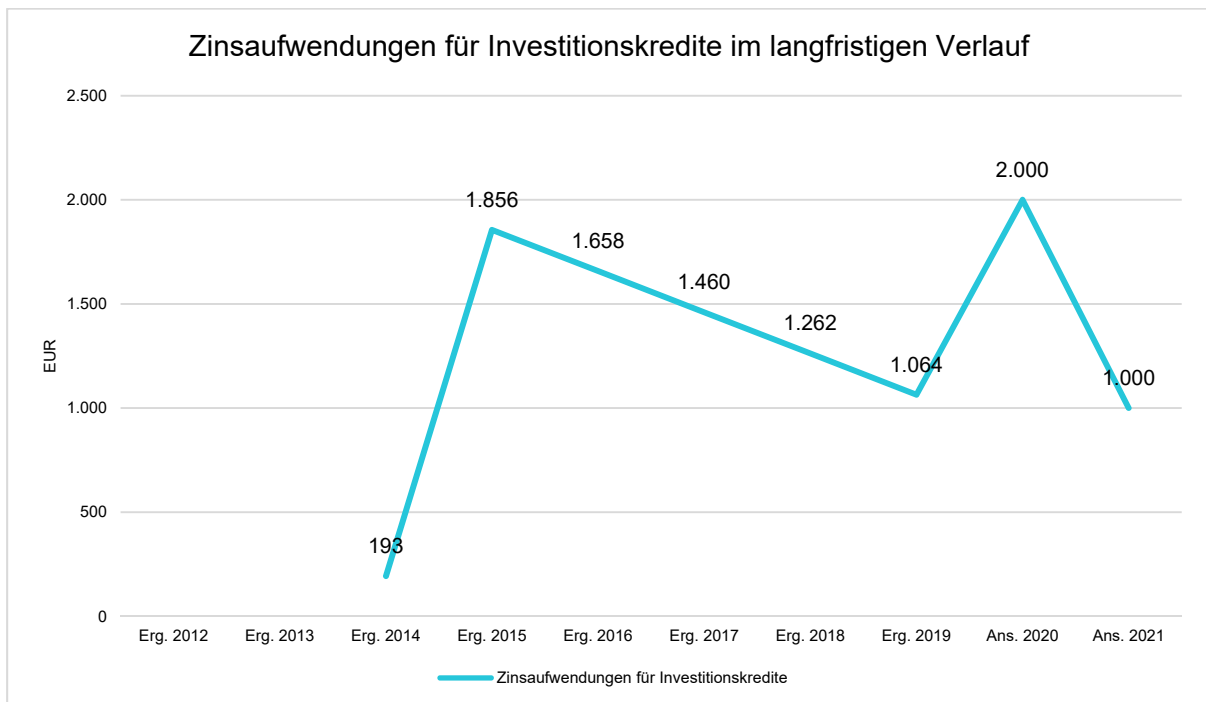
Die Zins- und sonstigen Finanzaufwendungen sind bei der Ortsgemeinde in Höhe von 3.100 Euro auszuweisen.

### Zins- und sonstige Finanzaufwendungen

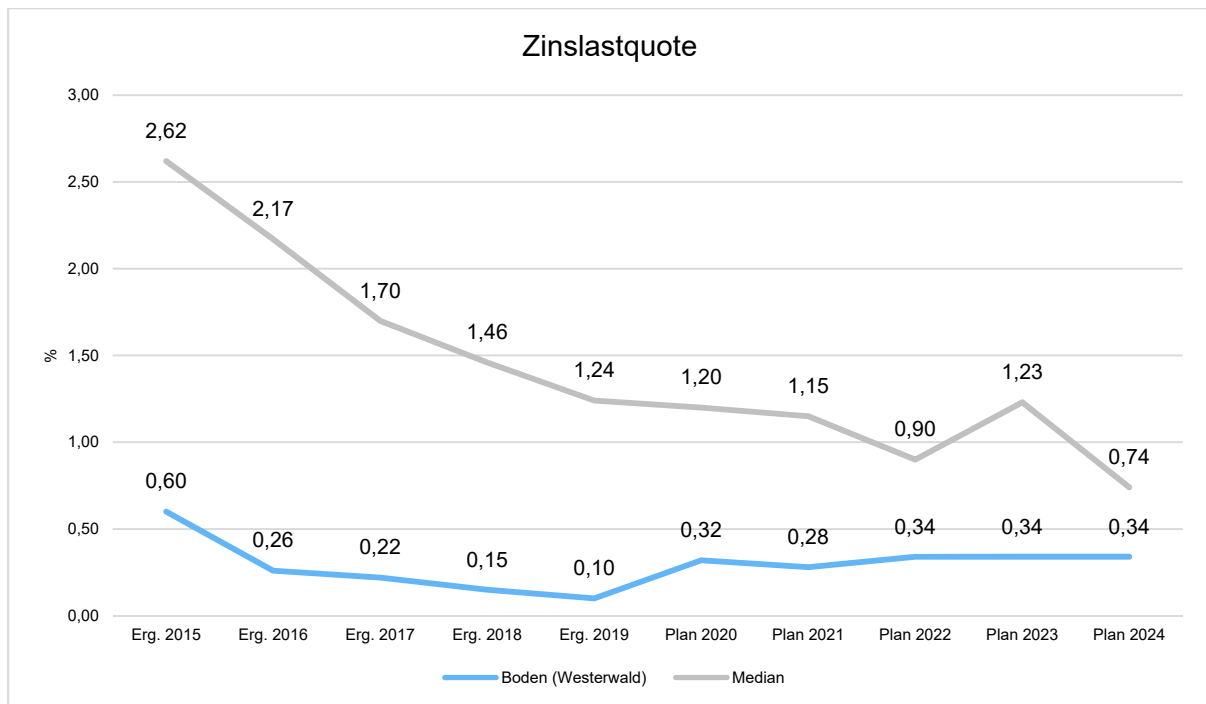
	Erg. 2019	Plan 2020	Plan 2021	Plan 2022	Plan 2023	Plan 2024
Zinsen an den öffentlichen Bereich	0	0	0	0	0	0
Zinsen an den inländischen Geldmarkt	1.064	2.000	1.000	1.000	1.000	1.000
Sonstige Zinsen und sonstige Finanzaufwendungen	176	2.000	2.100	2.100	2.100	2.100
<b>Summe Zins- und sonstige Finanzaufwendungen</b>	<b>1.240</b>	<b>4.000</b>	<b>3.100</b>	<b>3.100</b>	<b>3.100</b>	<b>3.100</b>

Es handelt sich hierbei um Aufwendungen für die Vollverzinsung der Gewerbesteuer (2.500 Euro) und um Schuldzinsen für das in der Haushaltsplanung ausgewiesene Darlehen (1.000 Euro).

Die Zinsaufwendungen für Investitionskredite stellen sich in der langfristigen Entwicklung wie folgt dar:



Die Zinslastquote bildet das Verhältnis der Zins- und sonstigen Finanzaufwendungen zum ordentlichen Aufwand ab. Sie zeigt auf, wie hoch die Belastung des Haushalts durch Zinsaufwendungen ist.



## 6 Ergebnis des Ergebnishaushalts

Aus den oben dargestellten Erträgen und Aufwendungen ergibt sich folgendes Ergebnis, was nachfolgend im Vergleich zur Planung des Vorjahres abgebildet wird:

### Ergebnishaushalt im Vergleich zum Vorjahr

	Plan 2020	Plan 2021	Abw. abs.
Laufende Erträge aus Verwaltungstätigkeit	910.000	990.000	80.000 ↗
Laufende Aufwendungen aus Verwaltungstätigkeit	1.253.000	1.101.000	-152.000 ↘
Laufendes Ergebnis aus Verwaltungstätigkeit	-343.000	-111.000	232.000 ↗
Finanzergebnis	-3.000	600	3.600 ↗
Ordentliches Ergebnis	-346.000	-110.400	235.600 ↗
<b>Jahresergebnis</b>	<b>-346.000</b>	<b>-110.400</b>	<b>235.600 ↗</b>

Das Ergebnis wird sich nach dem derzeitigen Stand der mittelfristigen Planung wie folgt entwickeln:

### Ergebnishaushalt in der mittelfristigen Finanzplanung

	Erg. 2019	Plan 2020	Plan 2021	Plan 2022	Plan 2023	Plan 2024
Laufende Erträge aus Verwaltungstätigkeit	966.627	910.000	990.000	992.000	1.005.000	1.009.000
Laufende Aufwendungen aus Verwaltungstätigkeit	1.233.193	1.253.000	1.101.000	922.000	922.000	923.000
Laufendes Ergebnis aus Verwaltungstätigkeit	-266.566	-343.000	-111.000	70.000	83.000	86.000
Finanzergebnis	435	-3.000	600	600	600	600
Ordentliches Ergebnis	-266.131	-346.000	-110.400	70.600	83.600	86.600
<b>Jahresergebnis</b>	<b>-266.131</b>	<b>-346.000</b>	<b>-110.400</b>	<b>70.600</b>	<b>83.600</b>	<b>86.600</b>

## 7 Ein- und Auszahlungen des Finanzhaushalts

Im Finanzhaushalt werden

- sämtliche Zahlungsströme (Ein- und Auszahlungen) eines Haushaltsjahres abgebildet,
- die Finanzierungsquellen nach Mittelherkunft und Mittelverwendung dargestellt,
- die Veränderungen des Zahlungsmittelbestandes aufgezeigt.

Außerdem ist der Finanzhaushalt die haushaltsrechtliche Ermächtigung für

- investive Einzahlungen und Auszahlungen,
- Einzahlungen und Auszahlungen zur Kreditwirtschaft.

Die Eckdaten des Finanzhaushalts stellen sich wie folgt dar:

### Finanzhaushalt

	Erg. 2019	Plan 2020	Plan 2021	Plan 2022	Plan 2023	Plan 2024
F16 - Saldo der laufenden Ein- und Auszahlungen aus Verwaltungstätigkeit	-66.107	-226.000	13.000	191.000	203.000	204.000
F19 - Saldo der Zins- und sonstigen Finanzein- und -auszahlungen	-9	-3.000	600	600	600	600
F23 - Saldo der ordentlichen und außerordentlichen Ein- und Auszahlungen	-66.116	-229.000	13.600	191.600	203.600	204.600
F27 - Einzahlungen aus Investitionstätigkeit	451.752	1.742.850	726.800	1.483.800	321.800	1.800
F32 - Auszahlungen aus Investitionstätigkeit	322.822	1.255.900	2.588.605	1.683.500	255.500	10.000
F33 - Saldo der Ein- und Auszahlungen aus Investitionstätigkeit	128.930	486.950	-1.861.805	-199.700	66.300	-8.200
F34 - Finanzmittelüberschuss/Finanzmittelfehlbetrag	62.814	257.950	-1.848.205	-8.100	269.900	196.400
F35 - Einzahlungen aus der Aufnahme von Investitionskrediten	0	0	605.000	68.100	0	0
F36 - Auszahlungen zur Tilgung von Investitionskrediten	25.000	20.000	20.000	60.000	55.000	40.000
<b>F37 - Saldo der Ein- und Auszahlungen aus Investitionskrediten</b>	<b>-25.000</b>	<b>-20.000</b>	<b>585.000</b>	<b>8.100</b>	<b>-55.000</b>	<b>-40.000</b>
Einzahlungen aus der Aufnahme von Krediten zur Liquiditätssicherung	0	0	0	0	0	0
Auszahlungen zur Tilgung von Krediten zur Liquiditätssicherung	0	0	0	0	0	0
<b>F38 - Saldo der Ein- und Auszahlungen aus Krediten zur Liquiditätssicherung</b>	<b>0</b>	<b>0</b>	<b>0</b>	<b>0</b>	<b>0</b>	<b>0</b>

Die laufenden Ein- und Auszahlungen im Finanzhaushalt werden grundsätzlich auf der Grundlage der zahlungswirksamen Erträge und Aufwendungen geplant. Die ordentliche Rechnung schließt mit einem positiven Saldo von 13.600 Euro (F 20) ab.



Der Finanzhaushalt enthält Auszahlungsermächtigungen für Investitionen von 2.588.605 Euro. In den Teilhaushalten sind die geplanten Maßnahmen im Einzelnen dargestellt.

### Ein- und Auszahlungen aus Investitionstätigkeit

	Erg. 2019	Plan 2020	Plan 2021	Plan 2022	Plan 2023	Plan 2024
Investitionszuwendungen	235.497	101.050	150.000	0	0	0
Beiträge und ähnliche Entgelte	69.271	461.800	501.800	403.800	321.800	1.800
Einzahlungen für sonstige Sonderposten	1.439	0	0	0	0	0
Einzahlungen für Sachanlagen	70.284	0	75.000	0	0	0
Einzahlungen aus der Veräußerung von Vorräten	75.262	1.180.000	0	1.080.000	0	0
<b>Einzahlungen aus Investitionstätigkeit gesamt</b>	<b>451.752</b>	<b>1.742.850</b>	<b>726.800</b>	<b>1.483.800</b>	<b>321.800</b>	<b>1.800</b>
Auszahlungen für immaterielle Vermögensgegenstände	0	207.800	214.900	242.000	0	0
Auszahlungen für Sachanlagen	316.575	1.048.100	2.373.705	1.441.500	255.500	10.000
Auszahlungen für den Erwerb von Vorräten	6.248	0	0	0	0	0
<b>Auszahlungen aus Investitionstätigkeit gesamt</b>	<b>322.822</b>	<b>1.255.900</b>	<b>2.588.605</b>	<b>1.683.500</b>	<b>255.500</b>	<b>10.000</b>
<b>Saldo aus Investitionstätigkeit</b>	<b>128.930</b>	<b>486.950</b>	<b>-1.861.805</b>	<b>-199.700</b>	<b>66.300</b>	<b>-8.200</b>

Neben den Investitionen wurden Verpflichtungsermächtigungen in Höhe von insgesamt 1.555.000 Euro für folgende Maßnahmen und Haushaltsjahre veranschlagt:

#### 1. Auszahlungen für Baumaßnahmen

Finanzplanung 2021: Erschließung „Mühlweg 2“ / 852.000 Euro

#### 2. Auszahlungen für Baumaßnahmen

Finanzplanung 2021: Erschließung „Erweiterung Schüttenwiese“ / 703.000 Euro

Die Finanzierung der Investitionsauszahlungen erfolgt teilweise aus Investitionseinzahlungen (F 27; 726,8 T-Euro). Der Saldo der investiven Einzahlungen / Auszahlungen beläuft sich somit auf -1.861,8 T-Euro (F 33).

Mit dem negativen Saldo der ordentlichen Ein- und Auszahlungen in Höhe von -71,4 T-Euro (F 20) ergibt sich somit ein Finanzmittelfehlbetrag von insgesamt -1.933,2 T-Euro (F 34).

Die Ortsgemeinde Boden (Westerwald) verfügt zum Jahresende 2020 über liquide Mittel in Höhe von rd. 1.243 T-Euro. Bei einem geplanten Finanzmittelabfluss in der Haushaltsplanung 2021 in Höhe von rd. -1.933,2 T-Euro (F 34) entsteht eine Deckungslücke von -690 T-Euro (F 35), welche durch die Aufnahme eines Investitionskredites geschlossen werden muss.

Die folgende Tabelle zeigt die Entwicklung der liquiden Mittel im Betrachtungszeitraum der mittelfristigen Finanzplanung:

### Entwicklung liquide Mittel

	Erg. 2019	Plan 2020	Plan 2021	Plan 2022	Plan 2023	Plan 2024
<b>F34 - Finanzmittelüberschuss /-fehlbetrag</b>	<b>62.814</b>	<b>257.950</b>	<b>-1.848.205</b>	<b>-8.100</b>	<b>269.900</b>	<b>196.400</b>
F35 - + Aufnahme von Investitionskrediten	0	0	605.000	68.100	0	0
F36 - - Tilgung von Investitionskrediten	25.000	20.000	20.000	60.000	55.000	40.000
<b>F37 - Saldo der Ein- und Auszahlungen aus Investitionskrediten</b>	<b>-25.000</b>	<b>-20.000</b>	<b>585.000</b>	<b>8.100</b>	<b>-55.000</b>	<b>-40.000</b>
<b>F38 - Veränderung der liquiden Mittel (ohne durchlaufende Gelder)</b>	<b>-37.814</b>	<b>-237.950</b>	<b>1.263.205</b>	<b>0</b>	<b>-214.900</b>	<b>-156.400</b>
<b>F40 - Saldo der Ein- und Auszahlungen aus Finanzierungstätigkeit</b>	<b>-62.814</b>	<b>-257.950</b>	<b>1.848.205</b>	<b>8.100</b>	<b>-269.900</b>	<b>-196.400</b>
F41 - Saldo der durchlaufenden Gelder	0	0	0	0	0	0
<b>F42 - Verwendung Finanzmittelüberschuss / Deckung Finanzmittelfehlbetrag</b>	<b>-62.814</b>	<b>-257.950</b>	<b>1.848.205</b>	<b>8.100</b>	<b>-269.900</b>	<b>-196.400</b>
<b>F43 - Veränderung der liquiden Mittel (einschl. durchlaufende Gelder)</b>	<b>-37.814</b>	<b>-237.950</b>	<b>1.263.205</b>	<b>0</b>	<b>-214.900</b>	<b>-156.400</b>
<b>F44 - nachrichtlich: Ausgleich Finanzhaushalt</b>	<b>-91.116</b>	<b>-249.000</b>	<b>-6.400</b>	<b>131.600</b>	<b>148.600</b>	<b>164.600</b>

## **8 Teilhaushalte**

### **8.1 Übersicht über die Teilhaushalte**

Der Gesamthaushalt gliedert sich in folgende 4 Teilhaushalte:

Teilhaushalt 1 - Zentrale Verwaltung

Teilhaushalt 2 - Schule und Kultur, Soziales und Jugend, Gesundheit und Sport

Teilhaushalt 3 - Gestaltung Umwelt

Teilhaushalt 4 - Zentrale Finanzleistungen

In den Teilhaushalten sind die Produkte mit einer Produktbeschreibung, den Zielen, Zielgruppen, Auftragsgrundlagen und der Produktverantwortung dargestellt. Kennzahlen wurden bislang noch nicht definiert.

### **8.2 Deckungsfähigkeit**

Die Teilhaushalte bestehen jeweils aus einem Teilergebnishaushalt und einem Teilfinanzhaushalt. Der einzelne Teilergebnishaushalt bildet mit Ausnahme der Personalaufwendungen, den Abschreibungen, den Rückstellungen, den Wertberichtigungen, den Verlusten aus Abgängen sowie den internen Leistungsverrechnungen eine Bewirtschaftungseinheit.

Alle Ansätze eines Teilergebnishaushalts sind gegenseitig deckungsfähig. Bei einer Inanspruchnahme der gegenseitigen Deckungsfähigkeit im Teilergebnishaushalt gilt die Deckungsfähigkeit auch für entsprechende Ansätze für Auszahlungen im Teilfinanzhaushalt.

Die Investitionsauszahlungen sind im jeweiligen Teilhaushalt in einem gesonderten Deckungskreis zusammengefasst. Darüber hinaus bilden die investiven Deckungskreise über die Teilhaushalte hinaus für den gesamten Haushalt eine Bewirtschaftungseinheit, die im Wege der gegenseitigen Deckungsfähigkeit, in Fällen, in denen die Deckungskreismittel eines Teilhaushalts nicht ausreichen, ausnahmsweise nach Abstimmung mit der Finanzabteilung in Anspruch genommen werden kann.

Die Personalaufwendungen bzw. Personalauszahlungen bilden über die Teilhaushalte hinaus für den gesamten Haushalt eine Bewirtschaftungseinheit (Deckungskreis 880); das gleiche gilt für die Rückstellungen (870), Abschreibungen (890), Wertberichtigungen (891) sowie die Verluste aus Abgängen (892).

Mehrerträge aus internen Leistungsverrechnungen berechtigen über die Teilhaushalte hinaus für den gesamten Haushalt zu den entsprechenden Mehraufwendungen bei den internen Leistungsverrechnungen (Deckungskreis 900).

Mehrerträge/Mehreinzahlungen in einem Teilhaushalt berechtigen zu entsprechenden Mehraufwendungen/Mehrauszahlungen im jeweiligen Teilhaushalt. Im Teilhaushalt 4 berechtigen

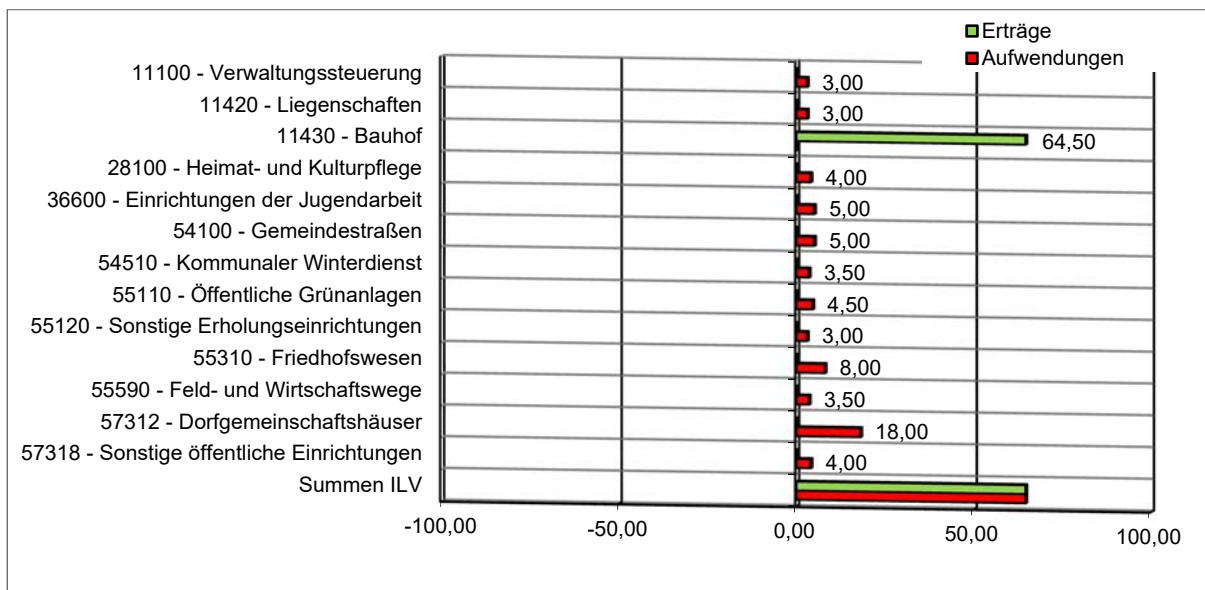
Mehrerträge der Kontenarten 479 bzw. 679 zu entsprechenden Mehraufwendungen/ Mehrauszahlungen der Kontengruppen 57 bzw. 77. Nachstehend die Übersicht über die Deckungsvermerke in den einzelnen Teilhaushalten:

<b>Übersicht über die Deckungsvermerke</b>		
<b>Teilhaushalt 1</b>	<b>Zentrale Verwaltung</b>	
Produkte	11100, 11140, 11420, 11430	100
Investitionsauszahlungen		150
<b>Teilhaushalt 2</b>	<b>Schule und Kultur, Soziales und Jugend, Gesundheit und Sport</b>	
Produkte	24200, 28100, 36550, 36600	200
Investitionsauszahlungen		250
<b>Teilhaushalt 3</b>	<b>Gestaltung Umwelt</b>	
Produkte	51100, 51130, 51160, 53101, 54100, 54510, 55110, 55120, 55310, 55510, 55590, 57110, 57312, 57318	300
Investitionsauszahlungen		350
<b>Teilhaushalt 4</b>	<b>Zentrale Finanzdienstleistungen</b>	
Produkte	61100, 61200, 62600	400
<b>Teilhaushalt übergreifende Deckungskreise</b>		
echte Deckungsfähigkeit	Rückstellungen	870
echte Deckungsfähigkeit	Personalkosten	880
echte Deckungsfähigkeit	Abschreibungen	890
echte Deckungsfähigkeit	Wertberichtigungen	891
echte Deckungsfähigkeit	Verluste aus Abgängen / Wertminderungen	892
unechte Deckungsfähigkeit	Interne Leistungsverrechnung	900
unechte Deckungsfähigkeit	Gewerbsteuerumlage	901

### 8.3 Interne Leistungsverrechnungen (ILV)

In den Teilhaushalten werden nach § 4 Abs. 9 GemHVO auch die Erträge und Aufwendungen aus internen Leistungsbeziehungen dargestellt. Damit wird das Ziel verfolgt, Transparenz über den Ressourcenverbrauch und das Ressourcenaufkommen innerhalb der Produkte zu schaffen.

Im vorliegenden Zahlenwerk werden Aufwendungen verrechnet, die nicht verursachergerecht unmittelbar den Produkten zugeordnet werden können. Derzeit ist von verrechenbaren Personalkosten im Bereich „Bauhof“ (Produkt 11430) in Höhe von 64.500 Euro auszugehen.



## 8.4 Ergebnisse der Teilergebnis- und Teilfinanzhaushalte

In der Übersicht ergibt sich unter Berücksichtigung der internen Leistungsverrechnungen folgendes Bild der Teilergebnishaushalte:

Teilergebnishaushalte			Erträge	Aufwendungen	Ergebnis
Teilhaushalt	TH 1	Zentrale Verwaltung	236.157 €	204.086 €	32.071 €
Teilhaushalt	TH 2	Soziales, Jugend, Gesundheit und Sport	1.290 €	58.550 €	-57.260 €
Teilhaushalt	TH 3	Gestaltung Umwelt	162.053 €	511.094 €	-349.041 €
Teilhaushalt	TH 4	Zentrale Finanzleistungen	658.700 €	394.870 €	263.830 €
	<b>Summe</b>		<b>1.058.200 €</b>	<b>1.168.600 €</b>	<b>-110.400 €</b>

Zusammengefasst stellen sich die Ansätze der Teilfinanzhaushalte wie folgt dar:

Teilfinanzhaushalte			Saldo ordentl. Ein- und Auszahlungen	Saldo Ein- und Auszahlungen Investitionen	Ergebnis
Teilhaushalt	TH 1	Zentrale Verwaltung	61.630 €	-5.000 €	56.630 €
Teilhaushalt	TH 2	Soziales, Jugend, Gesundheit und Sport	-48.120 €	-5.000 €	-53.120 €
Teilhaushalt	TH 3	Gestaltung Umwelt	-263.740 €	-1.851.805 €	-2.115.545 €
Teilhaushalt	TH 4	Zentrale Finanzleistungen	263.830 €	0 €	263.830 €
	<b>Summe</b>		<b>13.600 €</b>	<b>-1.861.805 €</b>	<b>-1.848.205 €</b>

## 9 Entwicklung wichtiger Planungskomponenten

### 9.1 Entwicklung der Jahresergebnisse (Muster 26)

lfd. Nr.	Ergebnis (gem. § 2 Abs. 1 Satz 1, Position E 23 GemHVO)	Jahr	Betrag in €
1	5. Haushaltsvorjahr (festgestelltes Jahresergebnis)	2016	74.908,33
2	4. Haushaltsvorjahr (festgestelltes Jahresergebnis)	2017	15.702,13
3	3. Haushaltsvorjahr (festgestelltes Jahresergebnis)	2018	263.444,92
4	2. Haushaltsvorjahr (festgestelltes Jahresergebnis)	2019	-266.130,61
5	1. Haushaltsvorjahr (Ansatz)	2020	-387.000,00
6	Haushaltsjahr (Ansatz)	2021	-110.400,00
<b>7</b>	<b>Zwischensumme</b>		<b>-409.475,23</b>
8	1. Haushaltsfolgejahr (Planung)	2022	70.600,00
9	2. Haushaltsfolgejahr (Planung)	2023	83.600,00
10	3. Haushaltsfolgejahr (Planung)	2024	86.600,00
<b>11</b>	<b>Summe</b>		<b>-168.675,23</b>

Nach den Planzahlen wird im Finanzplanungszeitraum 2021 ein Fehlbetrag und in den Jahre 2022 bis 2024 Überschüsse erwirtschaftet. Vieles hängt allerdings von der gesamtwirtschaftlichen Entwicklung ab. Alle Schätzungen erscheinen in der derzeitigen wirtschaftlichen Lage als risikobehaftet.

### 9.2 Entwicklung der Über-/Unterdeckung im Finanzhaushalt (Muster 27)

lfd. Nr.	Ergebnis	Jahr	Saldo der ordentlichen und außer- ordentlichen Ein- und Auszahlungen	./. planmäßige Tilgung	= Betrag
					in €
1	5. Haushaltsvorjahr (Jahresergebnis)	2016	89.522,55	20.000,00	69.522,55
2	4. Haushaltsvorjahr (Jahresergebnis)	2017	205.129,22	20.000,00	185.129,22
3	3. Haushaltsvorjahr (Jahresergebnis)	2018	366.433,04	15.000,00	351.433,04
4	2. Haushaltsvorjahr (Jahresergebnis)	2019	-66.115,80	25.000,00	-91.115,80
5	1. Haushaltsvorjahr (Ansatz)	2020	-270.000,00	20.000,00	-290.000,00
6	Haushaltsjahr (Ansatz)	2021	13.600,00	20.000,00	-6.400,00
<b>7</b>	<b>vorzutragender Betrag</b>				<b>218.569,01</b>
8	geplanter Vortrag 1. Haushaltsfolgejahr	2022	191.600,00	60.000,00	131.600,00
9	geplanter Vortrag 2. Haushaltsfolgejahr	2023	203.600,00	55.000,00	148.600,00
10	geplanter Vortrag 3. Haushaltsfolgejahr	2024	204.600,00	40.000,00	164.600,00
<b>11</b>	<b>Summe</b>				<b>663.369,01</b>

### 9.3 Entwicklung der Investitionen und Investitionsförderungsmaßnahmen

lfd. Nr.	Summe der Investitionen und Investitionsförderungsmaßnahmen	Jahr	Betrag in €
1	5. Haushaltsvorjahr (festgestelltes Rechnungsergebnis)	2016	60.959,89
2	4. Haushaltsvorjahr (festgestelltes Rechnungsergebnis)	2017	144.380,09
3	3. Haushaltsvorjahr (festgestelltes Rechnungsergebnis)	2018	390.204,48
4	2. Haushaltsvorjahr (festgestelltes Rechnungsergebnis)	2019	322.822,09
5	1. Haushaltsvorjahr (Ansatz)	2020	2.825.900,00
6	Haushaltsjahr (Ansatz)	2021	2.588.605,00
<b>7</b>	<b>Zwischensumme</b>		<b>6.332.871,55</b>
8	1. Haushaltsfolgejahr (Planung)	2022	1.683.500,00
9	2. Haushaltsfolgejahr (Planung)	2023	255.500,00
10	3. Haushaltsfolgejahr (Planung)	2024	10.000,00
<b>11</b>	<b>Summe</b>		<b>8.281.871,55</b>

Die Investitionen führen in den Folgejahren einerseits zu veränderten Abschreibungen, andererseits aber auch zu zusätzlichen Erträgen aus der Auflösung von Sonderposten. Für die Finanzplanungsjahre wurden erwartete Abschreibungen kalkuliert. Zuwendungen werden über den gleichen Zeitraum wie die Abschreibungen aufgelöst. Bei den Erträgen aus der Auflösung von Sonderposten wurden daher beantragte und erwartete Zuwendungen berücksichtigt.

### 9.4 Entwicklung der Investitionskredite sowie Belastungen des Haushalts durch kreditähnliche Rechtsgeschäfte

lfd. Nr.	Summe der Investitionskredite	Jahr	Betrag in €
1	5. Haushaltsvorjahr (festgestelltes Rechnungsergebnis)	2016	0,00
2	4. Haushaltsvorjahr (festgestelltes Rechnungsergebnis)	2017	0,00
3	3. Haushaltsvorjahr (festgestelltes Rechnungsergebnis)	2018	0,00
4	2. Haushaltsvorjahr (festgestelltes Rechnungsergebnis)	2019	0,00
5	1. Haushaltsvorjahr (Ansatz)	2020	500.000,00
6	Haushaltsjahr (Ansatz)	2021	605.000,00
<b>7</b>	<b>Zwischensumme</b>		<b>1.105.000,00</b>
8	1. Haushaltsfolgejahr (Planung)	2022	68.100,00
9	2. Haushaltsfolgejahr (Planung)	2023	0,00
10	3. Haushaltsfolgejahr (Planung)	2024	0,00
<b>11</b>	<b>Summe</b>		<b>1.173.100,00</b>



## 9.5 Entwicklung des Eigenkapitals (Muster 28)

lfd. Nr.	Ergebnis (gem. § 2 Abs. 1 Satz 1, Position E 23 GemHVO)	Jahr	Betrag in €	
			Jahresergebnis	nachrichtlich: aufgelaufenes Eigenkapital
1	Eigenkapital zum 31.12. des 3. HH-Vorjahres	2018	261.052,52	5.729.835,35
2	+ Jahresergebnis des 2. HH-Vorjahres (Rechnung)	2019	-266.130,61	5.463.704,74
3	+ Jahresergebnis des 1. HH-Vorjahres (Ansatz)	2020	-387.000,00	5.076.704,74
4	+ Jahresergebnis des Haushaltsjahres (Ansatz)	2021	-110.400,00	4.966.304,74
5	+ Jahresergebnis des 1. HH-Folgejahres (Planung)	2022	70.600,00	5.036.904,74
6	+ Jahresergebnis des 2. HH-Folgejahres (Planung)	2023	83.600,00	5.120.504,74
7	+ Jahresergebnis des 3. HH-Folgejahres (Planung)	2024	86.600,00	5.207.104,74

Die Eröffnungsbilanz wurde zum 01.01.2009 erstellt und enthielt einen Eigenkapitalwert von rd. 5,552 Mio. Euro. Der Jahresabschluss 2019 mit der Bilanz zum 31.12.2019 weist einen Eigenkapitalwert von 5,464 Mio. Euro aus. Dieser Wert wird sich anhand des geplanten Jahresergebnisses in der Ergebnisrechnung 2021 durch den ausgewiesenen Fehlbetrag verringern. In den Jahr 2022 bis 2024 wird sich das Eigenkapital aufgrund der geplanten Überschüsse wieder erhöhen.



# Ergebnishaushalt

# Ergebnishaushalt 2021

Gemeinde: 02 OG Boden

lfd. Nr.	Ergebnishaushalt		Ergebnis des Haushaltsvorjahres	Ansätze des Haushaltsvorjahres einschl. Nachträge	Ansatz des Haushaltsjahres	Planungsdaten des Haushaltsfolgejahres	Planungsdaten des zweiten Haushaltsfolgejahres	Planungsdaten des dritten Haushaltsfolgejahres
			2019	2020	2021	2022	2023	2024
			in €	in €	in €	in €	in €	in €
E 1		Steuern und ähnliche Abgaben	536.010,41	549.836	<b>570.000</b>	581.440	595.020	597.910
E 2	+	Zuwendungen, allgemeine Umlagen und sonstige Transfererträge	12.329,54	12.750	<b>116.270</b>	106.770	106.770	107.950
E 3	+	Erträge der sozialen Sicherung	0,00	0	0	0	0	0
E 4	+	Öffentlich-rechtliche Leistungsentgelte	84.796,11	85.400	<b>85.380</b>	85.380	85.380	85.200
E 5	+	Privatrechtliche Leistungsentgelte	225.681,99	213.865	<b>188.203</b>	188.250	188.250	188.250
E 6	+	Kostenerstattungen und Kostenumlagen	13.038,08	5.650	<b>5.750</b>	5.750	5.750	5.750
E 7	+	Sonstige laufende Erträge	94.770,82	24.499	<b>24.397</b>	24.410	23.830	23.940
E 8	=	<b>Summe der laufenden Erträge aus Verwaltungstätigkeit (Summe E 1 bis E 7)</b>	<b>966.626,95</b>	<b>892.000</b>	<b>990.000</b>	<b>992.000</b>	<b>1.005.000</b>	<b>1.009.000</b>
E 9	-	Personal- und Versorgungsaufwendungen	81.443,97	85.695	<b>96.669</b>	98.290	98.910	98.910
E 10	-	Aufwendungen für Sach- und Dienstleistungen	142.893,69	282.510	<b>158.011</b>	137.960	137.960	137.960
E 11	-	Abschreibungen	209.092,37	206.500	<b>225.000</b>	221.000	219.000	217.000
E 12	-	Zuwendungen, Umlagen und sonstige Transferaufwendungen	500.738,83	516.975	<b>424.596</b>	426.651	429.651	432.651
E 13	-	Aufwendungen der sozialen Sicherung	0,00	0	0	0	0	0
E 14	-	Sonstige laufende Aufwendungen	299.023,99	184.320	<b>196.724</b>	38.099	36.479	36.479
E 15	=	<b>Summe der laufenden Aufwendungen aus Verwaltungstätigkeit (Summe E 9 bis E 14)</b>	<b>1.233.192,85</b>	<b>1.276.000</b>	<b>1.101.000</b>	<b>922.000</b>	<b>922.000</b>	<b>923.000</b>
E 16	=	<b>Laufendes Ergebnis aus Verwaltungstätigkeit (Saldo E 8 und E 15)</b>	<b>-266.565,90</b>	<b>-384.000</b>	<b>-111.000</b>	<b>70.000</b>	<b>83.000</b>	<b>86.000</b>
E 17	+	Zinserträge und sonstige Finanzerträge	1.675,05	1.000	<b>3.700</b>	3.700	3.700	3.700
E 18	-	Zinsaufwendungen und sonstige Finanzaufwendungen	1.239,76	4.000	<b>3.100</b>	3.100	3.100	3.100
E 19	=	<b>Saldo der Zins- und sonstigen Finanzerträge und -aufwendungen (Saldo E 17 und E 18)</b>	<b>435,29</b>	<b>-3.000</b>	<b>600</b>	<b>600</b>	<b>600</b>	<b>600</b>
E 20	=	<b>Ordentliches Ergebnis (Summe E 16 und E 19)</b>	<b>-266.130,61</b>	<b>-387.000</b>	<b>-110.400</b>	<b>70.600</b>	<b>83.600</b>	<b>86.600</b>
E 21		Außerordentliches Ergebnis	0,00	0	0	0	0	0
E 22		Saldo aus internen Leistungsbeziehungen	0,00	0	0	0	0	0
E 23	=	<b>Jahresergebnis (Jahresüberschuss / Jahresfehlbetrag) (Summe E 20 bis E 22)</b>	<b>-266.130,61</b>	<b>-387.000</b>	<b>-110.400</b>	<b>70.600</b>	<b>83.600</b>	<b>86.600</b>

# Finanzhaushalt

# Finanzhaushalt 2021

Gemeinde: 02 OG Boden

lfd. Nr.	Finanzhaushalt		Ergebnis des Haushaltsvorjahres	Ansätze des Haushaltsvorjahres einschl. Nachträge	Ansatz des Haushaltsjahres	Planungsdaten des Haushaltsfolgejahres	Planungsdaten des zweiten Haushaltsfolgejahres	Planungsdaten des dritten Haushaltsfolgejahres
			2019	2020	2021	2022	2023	2024
			in €	in €	in €	in €	in €	in €
F 1	+	Steuern und ähnliche Abgaben	525.271,66	549.836	570.000	581.440	595.020	597.910
F 2	+	Zuwendungen, allgemeine Umlagen und sonstige Transfereinzahlungen	997,00	2.000	94.500	86.000	87.000	88.000
F 3	+	Einzahlungen der sozialen Sicherung	0,00	0	0	0	0	0
F 4	+	Öffentlich-rechtliche Leistungsentgelte	3.222,75	3.150	3.150	3.150	3.150	3.150
F 5	+	Privatrechtliche Leistungsentgelte	219.361,78	213.865	188.203	188.250	188.250	188.250
F 6	+	Kostenerstattungen und Kostenumlagen	7.148,57	5.650	5.750	5.750	5.750	5.750
F 7	+	Sonstige laufende Einzahlungen	25.244,00	24.499	24.397	24.410	23.830	23.940
F 8	=	Summe der laufenden Einzahlungen aus Verwaltungstätigkeit (Summe F 1 bis F 7)	781.245,76	799.000	886.000	889.000	903.000	907.000
F 9	-	Personal- und Versorgungsauszahlungen	79.371,27	82.195	93.669	95.290	95.910	95.910
F 10	-	Auszahlungen für Sach- und Dienstleistungen	139.704,81	282.510	158.011	137.960	137.960	137.960
F 12	-	Zuwendungen, Umlagen und sonstige Transferauszahlungen	550.926,14	516.975	424.596	426.651	429.651	432.651
F 13	-	Auszahlungen der sozialen Sicherung	0,00	0	0	0	0	0
F 14	-	Sonstige laufende Auszahlungen	77.350,63	184.320	196.724	38.099	36.479	36.479
F 15	=	Summe der laufenden Auszahlungen aus Verwaltungstätigkeit (Summe F 9 bis F 14)	847.352,85	1.066.000	873.000	698.000	700.000	703.000
F 16	=	Saldo der laufenden Ein- und Auszahlungen aus Verwaltungstätigkeit (Saldo F 8 und F 15)	-66.107,09	-267.000	13.000	191.000	203.000	204.000
F 17	+	Zinseinzahlungen und sonstige Finanzeinzahlungen	1.528,05	1.000	3.700	3.700	3.700	3.700
F 18	-	Zinsauszahlungen und sonstige Finanzauszahlungen	1.536,76	4.000	3.100	3.100	3.100	3.100
F 19	=	Saldo der Zins- und der sonstigen Finanzen- und -auszahlungen (Saldo F 17 und F 18)	-8,71	-3.000	600	600	600	600
F 20	=	Saldo der ordentlichen Ein- und Auszahlungen (Summe F 16 und F 19)	-66.115,80	-270.000	13.600	191.600	203.600	204.600
F 21		Saldo der außerordentlichen Ein- und Auszahlungen	0,00	0	0	0	0	0
F 22		Saldo der Ein- und Auszahlungen aus internen Leistungsbeziehungen	0,00	0	0	0	0	0
F 23	=	Saldo der ordentlichen und außerordentlichen Ein- und Auszahlungen (Summe F 20 bis F 22)	-66.115,80	-270.000	13.600	191.600	203.600	204.600
F 24	+	Einzahlungen aus Investitionszuwendungen	235.497,00	101.050	150.000	0	0	0
F 25	+	Einzahlungen aus Beiträgen und ähnlichen Entgelten	70.709,24	461.800	501.800	403.800	321.800	1.800
F 26	+	Sonstige Investitionseinzahlungen	145.546,14	1.476.500	75.000	1.080.000	0	0
F 27	=	Summe der Einzahlungen aus Investitionstätigkeit (Summe F 24 bis F 26)	451.752,38	2.039.350	726.800	1.483.800	321.800	1.800
F 28	-	Auszahlungen für immaterielle Vermögensgegenstände	0,00	207.800	214.900	242.000	0	0
F 29	-	Auszahlungen für Sachanlagen	316.574,59	2.618.100	2.373.705	1.441.500	255.500	10.000
F 30	-	Auszahlungen für Finanzanlagen	0,00	0	0	0	0	0
F 31	-	Sonstige Investitionsauszahlungen	6.247,50	0	0	0	0	0
F 32	-	Summe der Auszahlungen aus Investitionstätigkeit (Summe F 28 bis F 31)	322.822,09	2.825.900	2.588.605	1.683.500	255.500	10.000
F 33	=	Saldo der Ein- und Auszahlungen aus Investitionstätigkeit (Saldo F 27 und F 32)	128.930,29	-786.550	-1.861.805	-199.700	66.300	-8.200
F 34	=	Finanzmittelüberschuss /-fehlbetrag (Summe F 23 und F 33)	62.814,49	-1.056.550	-1.848.205	-8.100	269.900	196.400
F 35	+	Aufnahme von Investitionskrediten	0,00	500.000	605.000	68.100	0	0
F 36	-	Tilgung von Investitionskrediten	25.000,00	20.000	20.000	60.000	55.000	40.000
F 37	=	Saldo der Ein- und Auszahlungen aus Investitionskrediten (Saldo F 35 und F 36)	-25.000,00	480.000	585.000	8.100	-55.000	-40.000

# Finanzhaushalt 2021

Gemeinde: 02 OG Boden

lfd. Nr.	Finanzhaushalt	Ergebnis des Haushaltsvorjahres	Ansätze des Haushaltsvorjahres einschl. Nachträge	Ansatz des Haushaltsjahres	Planungsdaten des Haushaltsfolgejahres	Planungsdaten des zweiten Haushaltsfolgejahres	Planungsdaten des dritten Haushaltsfolgejahres
		2019	2020	2021	2022	2023	2024
		in €	in €	in €	in €	in €	in €
F 38	Veränderung der Forderungen gegenüber der Verbandsgemeinde im Rahmen der Einheitskasse (ohne durchlaufende Gelder)	764.218,04	576.550	1.263.205	0	-214.900	-156.400
F 39	Veränderung der Verbindlichkeiten gegenüber der Verbandsgemeinde im Rahmen der Einheitskasse	0,00	0	0	0	0	0
F 40	= Saldo der Ein- und Auszahlungen aus Finanzierungstätigkeit (Summe F 37 bis F 39)	739.218,04	1.056.550	1.848.205	8.100	-269.900	-196.400
F 41	Saldo der durchlaufenden Gelder	-0,07	0	0	0	0	0
F 42	= Verwendung Finanzmittelüberschuss / Deckung Finanzmittelfehlbetrag (Summe F 40 und F 41)	739.217,97	1.056.550	1.848.205	8.100	-269.900	-196.400
F 43	= Veränderung der liquiden Mittel (einschl. durchlaufende Gelder) (Saldo F 41 und F 38)	764.217,97	576.550	1.263.205	0	-214.900	-156.400
F 44	nachrichtlich: Ausgleich Finanzhaushalt (Saldo F 23 und F 36)	-91.115,80	-290.000	-6.400	131.600	148.600	164.600





# Investitionsplan

# Investitionsplan (Gesamtübersicht) 2021

Gemeinde: 02 OG Boden

Pos.	Inhalt	Ergebnis	Plan	Plan	Plan	Plan	Plan
		2019	2020	2021	2022	2023	2024
		EUR	EUR	EUR	EUR	EUR	EUR
		1	2	3	4	5	6
	<b>Summe der Einzahlungen aus Investitionstätigkeit</b>	<b>451.752,38</b>	<b>2.039.350</b>	<b>726.800</b>	<b>1.483.800</b>	<b>321.800</b>	<b>1.800</b>
	68142000 Investitionszuwendungen vom Land	233.700,00	100.000	150.000	0	0	0
	68148000 Investitionszuwendungen von sonstigen öffentlichen	0,00	1.050	0	0	0	0
	Sonderrechnungen						
	68190000 Sonstige Investitionszuwendungen	1.797,00	0	0	0	0	0
	68255000 Beiträge und ähnliche Entgelte von privaten	67.387,86	0	0	0	0	0
	Unternehmen						
	68259000 Beiträge und ähnliche Entgelte von übrigen Bereichen	0,00	460.000	500.000	402.000	320.000	0
	68270000 Grabnutzungsentgelte	1.882,84	1.800	1.800	1.800	1.800	1.800
	68300000 Einzahlungen für sonstige Sonderposten	1.438,54	0	0	0	0	0
	68510000 Einzahlungen für unbebaute Grundstücke und	66.000,00	0	75.000	0	0	0
	grundstücksgleiche Rechte						
	68560000 Einzahlungen für Fahrzeuge Maschinen und technische	4.284,00	0	0	0	0	0
	Anlagen						
	68800000 Einzahlungen aus der Veräußerung von Waren	75.262,14	1.476.500	0	1.080.000	0	0
	<b>Summe der Auszahlungen aus Investitionstätigkeit</b>	<b>322.822,09</b>	<b>2.825.900</b>	<b>2.588.605</b>	<b>1.683.500</b>	<b>255.500</b>	<b>10.000</b>
	78420000 Auszahlungen für Investitionszuschüsse	0,00	207.800	214.900	242.000	0	0
	Nutzungsberechtigter						
	78510000 Auszahlungen für unbebaute Grundstücke und	4.468,80	1.605.500	1.590.705	2.500	2.500	0
	grundstücksgleiche						
	Rechte						
	78530000 Auszahlungen für Infrastrukturvermögen, einschließlich	110,37	0	0	0	0	0
	Grundstücke und grundstücksgleiche Rechte						
	78560000 Auszahlungen für Fahrzeuge, Maschinen und technische	9.154,00	98.000	0	0	0	0
	Anlagen						
	78571000 Auszahlungen für bewegliche Sachen des	27.242,98	20.000	10.000	10.000	10.000	10.000
	Anlagevermögens oberhalb der Wertgrenze i.H.v. 1.000,00 Euro						
	78593000 Auszahlungen für Baumaßnahmen	275.598,44	894.600	773.000	1.429.000	243.000	0
	78831000 Fertige Erzeugnisse	6.247,50	0	0	0	0	0
	<b>darunter:</b>						
	mit Verpflichtungsermächtigungen in Vorjahren bereits	0,00	0	513.000	0	0	0
	<b>gebunden</b>						
	78420000 Auszahlungen für Investitionszuschüsse	0,00	0	197.000	0	0	0
	Nutzungsberechtigter						
	78593000 Auszahlungen für Baumaßnahmen	0,00	0	316.000	0	0	0
	<b>Verpflichtungsermächtigungen</b>	<b>0,00</b>	<b>0</b>	<b>0</b>	<b>1.555.000</b>	<b>0</b>	<b>0</b>
	78420000 Auszahlungen für Investitionszuschüsse	0,00	0	0	126.000	0	0
	Nutzungsberechtigter						
	78593000 Auszahlungen für Baumaßnahmen	0,00	0	0	1.429.000	0	0
	<b>Saldo der Ein- und Auszahlungen aus Investitionstätigkeit</b>	<b>128.930,29</b>	<b>-786.550</b>	<b>-1.861.805</b>	<b>-199.700</b>	<b>66.300</b>	<b>-8.200</b>

# Teilhaushalt 1

- Zentrale Verwaltung -

Der Teilhaushalt 1 umfasst die folgenden Produkte:

#### **11100 Verwaltungssteuerung**

Produktbeschreibung: Auf Grund der besonderen Stellung der Verwaltungsleitung und der damit verbundenen komplexen Aufgabenstellung wäre eine Beschreibung des Produktes nicht aussagefähig.  
Ziele: Sicherstellung einer effektiven und effizienten Aufgabenwahrnehmung der Gemeindeverwaltung  
Zielgruppen: EinwohnerInnen, Unternehmen, Behörden, Institutionen, Rat und Ausschüsse sowie Verbandsgemeindeverwaltung  
Auftragsgrundlagen: Gesetze, Satzungen, Beschlüsse und Empfehlungen des Rates und der Ausschüsse  
Produktverantwortung: Ortsbürgermeister  
Kennzahlen: Noch nicht definiert

#### **11140 Gremien**

Produktbeschreibung: Ortsgemeinderats- und Ausschusssitzungen  
Ziele: Sachgerechte und zügige Vorbereitung, Durchführung und Nachbereitung der Sitzungen des Rates, der Ausschüsse und der Beiräte  
Zielgruppen: Mandatsträger, EinwohnerInnen  
Auftragsgrundlagen: Gesetze, Satzungen, Ratsbeschlüsse, organisatorische Regelungen  
Produktverantwortung: Ortsbürgermeister  
Kennzahlen: Noch nicht definiert

#### **11420 Liegenschaften**

Produktbeschreibung: Verwaltung von bebauten und unbebauten Grundstücken  
Ziele: Wahrnehmung kommunaler Aufgaben  
Zielgruppen: EinwohnerInnen, Allgemeinheit  
Auftragsgrundlagen: Daseinsvorsorge, organisatorische Regelungen  
Produktverantwortung: Ortsbürgermeister  
Kennzahlen: Noch nicht definiert

#### **11430 Bauhof**

Produktbeschreibung: Leistungen des Bauhofs  
Ziele: Instandhaltung gemeindlicher Grundstücke, Gebäude und Einrichtungen  
Zielgruppen: EinwohnerInnen, Vereine, NutzerInnen  
Auftragsgrundlagen: Organisatorische Regelungen  
Produktverantwortung: Ortsbürgermeister  
Kennzahlen: Noch nicht definiert

## **Allgemeines, Haushaltsvermerke**

Der Teilhaushalt besteht aus einem Teilergebnishaushalt und einem Teilfinanzhaushalt.

Der Teilergebnishaushalt 1 bildet mit Ausnahme der Personalaufwendungen, der Abschreibungen, der Rückstellungen, der Wertberichtigungen, der Verluste aus Abgängen, der Verfügungsmittel sowie der internen Leistungsverrechnungen eine Bewirtschaftungseinheit. Alle Ansätze sind gegenseitig deckungsfähig (Deckungskreis 100).

Bei Inanspruchnahme der gegenseitigen Deckungsfähigkeit im Teilergebnishaushalt gilt die Deckungsfähigkeit auch für entsprechende Ansätze für Auszahlungen im Teilfinanzhaushalt.

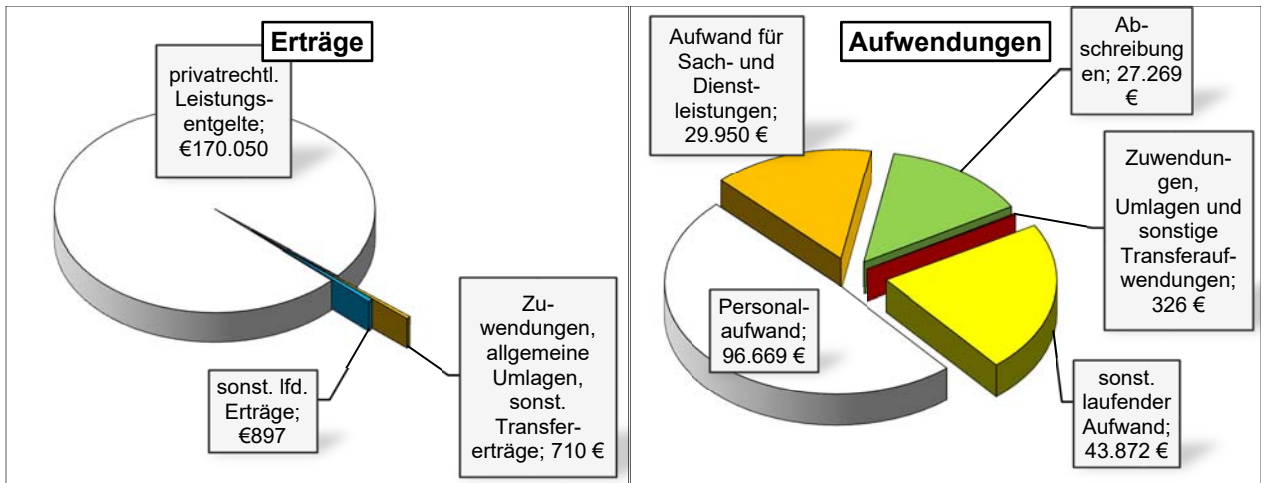
Die Ansätze für Auszahlungen aus Investitionstätigkeit werden innerhalb des Teilfinanzhaushalts ebenfalls für gegenseitig deckungsfähig erklärt (Deckungskreis 150). Darüber hinaus bilden die investiven Deckungskreise über die Teilhaushalte hinaus für den gesamten Haushalt eine Bewirtschaftungseinheit, die im Wege der gegenseitigen Deckungsfähigkeit, in Fällen in denen die Deckungskreismittel eines Teilhaushaltes nicht ausreichen, ausnahmsweise in Abstimmung mit der Finanzabteilung, in Anspruch genommen werden kann.

Die Personalaufwendungen bzw. Personalauszahlungen bilden über den Teilhaushalt hinaus für den gesamten Haushalt eine Bewirtschaftungseinheit (Deckungskreis 880); das gleiche gilt für die Rückstellungen (870), Abschreibungen (890), Wertberichtigungen (891) sowie für die Verluste aus Abgängen (892).

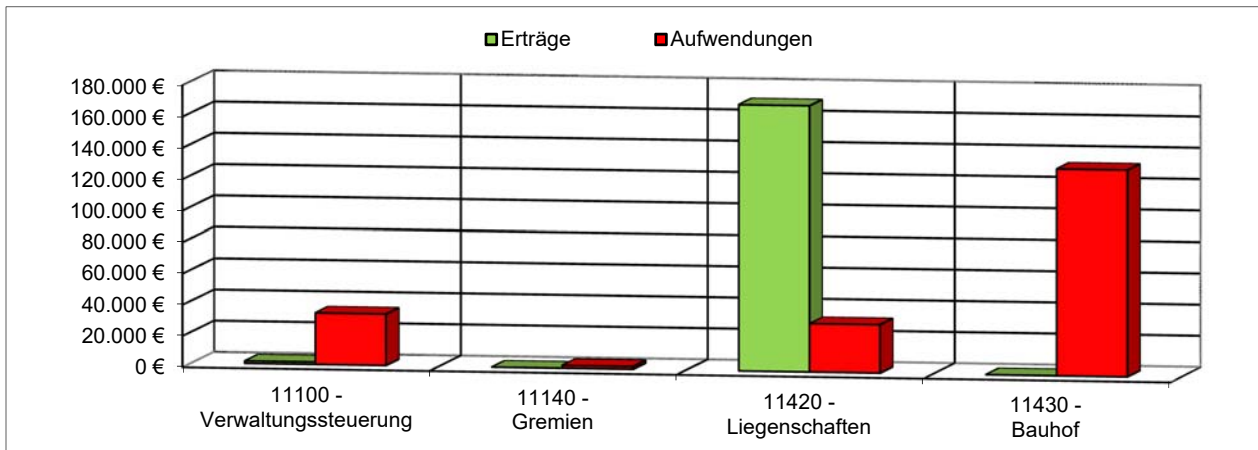
Mehrerträge aus internen Leistungsverrechnungen berechtigen über den Teilhaushalt hinaus für den gesamten Haushalt zu den entsprechenden Mehraufwendungen bei den internen Leistungsverrechnungen (Deckungskreis 900).

# Teilergebnishaushalt 1

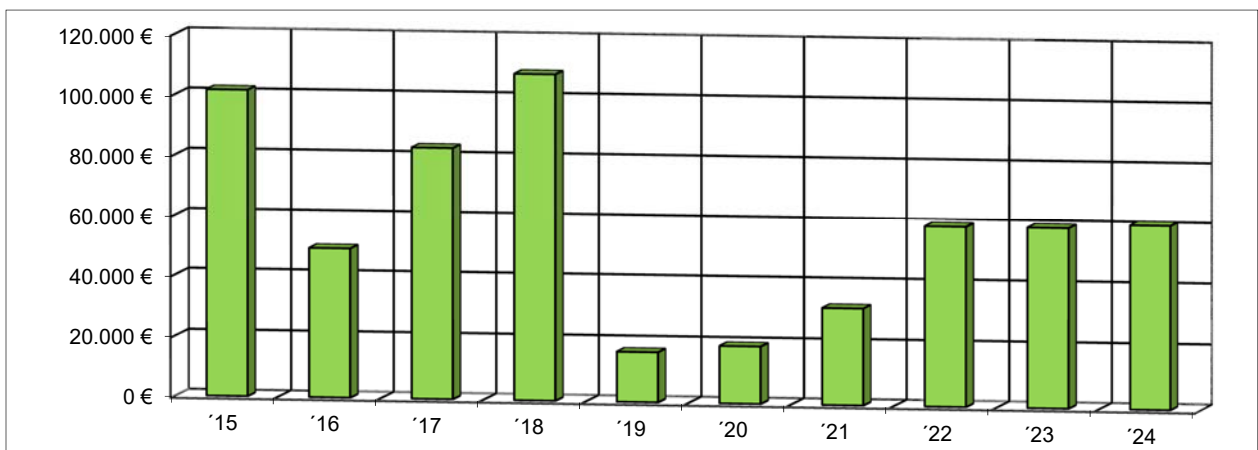
## Übersicht über die Erträge und Aufwendungen



## Produktübersicht



## Entwicklung der Jahresergebnisse



## Teilfinanzhaushalt 1

### **Einzahlungen aus Investitionstätigkeit**

1. Einzahlungen für unbebaute Grundstücke (Ankauf Grundstück gem. Beschluss vom 01.09.2020) .....	75.000 Euro
--	-------------

### **Auszahlungen aus Investitionstätigkeit**

1. Auszahlungen für unbebaute Grundstücke (Ankauf Grundstück gem. Beschluss vom 01.09.2020) .....	75.000 Euro
2. Auszahlungen für bewegliche Sachen des Anlagevermögens (Bauhof – allg. Ersatz- und Ergänzungsbeschaffungen).....	5.000 Euro

Die Investitionen und Investitionsförderungsmaßnahmen sind detailliert im Investitionsplan dargestellt.

# Teilergebnishaushalt 2021

Gemeinde: 02 OG Boden

Teilhaushalt 01 Zentrale Verwaltung

lfd. Nr.	Teilergebnishaushalt		Ergebnis des Haushaltsvorjahres	Ansätze des Haushaltsvorjahres einschl. Nachträge	Ansatz des Haushaltsjahres	Planungsdaten des Haushaltsfolgejahres	Planungsdaten des zweiten Haushaltsfolgejahres	Planungsdaten des dritten Haushaltsfolgejahres
			2019	2020	2021	2022	2023	2024
			in €	in €	in €	in €	in €	in €
E 1	+	Steuern und ähnliche Abgaben	0,00	0	0	0	0	0
E 2	+	Zuwendungen, allgemeine Umlagen und sonstige Transfererträge	75,00	230	710	460	160	870
		<i>41510000 Sonderposten aus Zuwendungen</i>	<i>75,00</i>	<i>80</i>	<i>80</i>	<i>80</i>	<i>80</i>	<i>80</i>
		<i>41590000 Sonstige Sonderposten</i>	<i>0,00</i>	<i>150</i>	<i>630</i>	<i>380</i>	<i>80</i>	<i>790</i>
E 3	+	Erträge der sozialen Sicherung	0,00	0	0	0	0	0
E 4	+	Öffentlich-rechtliche Leistungsentgelte	0,00	0	0	0	0	0
E 5	+	Privatrechtliche Leistungsentgelte	192.581,70	170.050	170.050	170.050	170.050	170.050
		<i>44110000 Erträge aus Verkäufen von Vorräten</i>	<i>169.775,32</i>	<i>150.050</i>	<i>150.050</i>	<i>150.050</i>	<i>150.050</i>	<i>150.050</i>
		<i>44120000 Mieten und Pachten</i>	<i>22.806,38</i>	<i>20.000</i>	<i>20.000</i>	<i>20.000</i>	<i>20.000</i>	<i>20.000</i>
E 6	+	Kostenerstattungen und Kostenumlagen	535,38	0	0	0	0	0
		<i>44250000 Kostenerstattungen und Kostenumlagen vom privaten Bereich</i>	<i>535,38</i>	<i>0</i>	<i>0</i>	<i>0</i>	<i>0</i>	<i>0</i>
E 7	+	Sonstige laufende Erträge	5.326,17	699	897	910	330	440
		<i>46270000 Versicherungserstattungen</i>	<i>1.170,34</i>	<i>50</i>	<i>50</i>	<i>50</i>	<i>50</i>	<i>50</i>
		<i>46290000 Weitere sonstige laufende Erträge / Sonstige</i>	<i>66,83</i>	<i>649</i>	<i>847</i>	<i>860</i>	<i>280</i>	<i>390</i>
		<i>46614000 Erträge aus der Auflösung von Rückstellungen</i>	<i>4.089,00</i>	<i>0</i>	<i>0</i>	<i>0</i>	<i>0</i>	<i>0</i>
E 8	=	<b>Summe der laufenden Erträge aus Verwaltungstätigkeit (Summe E 1 bis E 7)</b>	<b>198.518,25</b>	<b>170.979</b>	<b>171.657</b>	<b>171.420</b>	<b>170.540</b>	<b>171.360</b>
E 9	-	Personal- und Versorgungsaufwendungen	81.443,97	85.695	96.669	98.290	98.910	98.910
		<i>50110000 Bürgermeister</i>	<i>8.700,00</i>	<i>8.920</i>	<i>9.820</i>	<i>10.000</i>	<i>10.070</i>	<i>10.070</i>
		<i>50120000 Beigeordnete</i>	<i>0,00</i>	<i>740</i>	<i>840</i>	<i>860</i>	<i>860</i>	<i>860</i>
		<i>50140000 Rats- und Ausschussmitglieder</i>	<i>1.200,00</i>	<i>1.000</i>	<i>1.000</i>	<i>1.000</i>	<i>1.000</i>	<i>1.000</i>
		<i>50221000 Vergütungen</i>	<i>49.444,69</i>	<i>50.740</i>	<i>58.660</i>	<i>59.720</i>	<i>60.130</i>	<i>60.130</i>
		<i>50222000 Leistungszulagen</i>	<i>826,29</i>	<i>1.315</i>	<i>1.530</i>	<i>1.560</i>	<i>1.570</i>	<i>1.570</i>
		<i>50320000 Beiträge zu Versorgungskassen für Arbeitnehmer</i>	<i>3.789,27</i>	<i>3.820</i>	<i>4.020</i>	<i>4.090</i>	<i>4.120</i>	<i>4.120</i>
		<i>50420000 Beiträge zur gesetzlichen Sozialversicherung für Arbeitnehmer</i>	<i>10.969,92</i>	<i>11.065</i>	<i>13.125</i>	<i>13.360</i>	<i>13.450</i>	<i>13.450</i>
		<i>50490000 Beiträge zur gesetzlichen Sozialversicherung für Sonstige</i>	<i>1.075,50</i>	<i>1.190</i>	<i>1.320</i>	<i>1.340</i>	<i>1.350</i>	<i>1.350</i>
		<i>50629000 Sonstige</i>	<i>79,80</i>	<i>80</i>	<i>80</i>	<i>80</i>	<i>80</i>	<i>80</i>
		<i>50791000 Ehrensoldrückstellungen</i>	<i>1.002,00</i>	<i>3.500</i>	<i>3.000</i>	<i>3.000</i>	<i>3.000</i>	<i>3.000</i>
		<i>50820000 Zuführungen zu Rückstellungen für nicht genommenen Urlaub, Überstunden u.ä. für Arbeitnehmer</i>	<i>1.110,63</i>	<i>0</i>	<i>0</i>	<i>0</i>	<i>0</i>	<i>0</i>
		<i>50900000 Pauschalierte Lohnsteuer (auch Zahlungen über Knappschaft)</i>	<i>317,87</i>	<i>325</i>	<i>274</i>	<i>280</i>	<i>280</i>	<i>280</i>
		<i>51130000 Versorgungsaufwendungen für ehrenamtlich Tätige</i>	<i>2.928,00</i>	<i>3.000</i>	<i>3.000</i>	<i>3.000</i>	<i>3.000</i>	<i>3.000</i>
E 10	-	Aufwendungen für Sach- und Dienstleistungen	22.137,75	75.625	29.950	22.080	22.080	22.080
		<i>52210000 Aufwendungen für Strom</i>	<i>373,64</i>	<i>500</i>	<i>500</i>	<i>510</i>	<i>510</i>	<i>510</i>
		<i>52220000 Aufwendungen für Gas</i>	<i>898,45</i>	<i>900</i>	<i>900</i>	<i>920</i>	<i>920</i>	<i>920</i>
		<i>52230000 Aufwendungen für Wasser/Abwasser</i>	<i>2.625,72</i>	<i>5.500</i>	<i>4.000</i>	<i>4.080</i>	<i>4.080</i>	<i>4.080</i>
		<i>52260000 Aufwendungen für die Abfallbeseitigung</i>	<i>780,48</i>	<i>175</i>	<i>750</i>	<i>770</i>	<i>770</i>	<i>770</i>
		<i>52311000 Unterhaltung der Grundstücke</i>	<i>0,00</i>	<i>3.000</i>	<i>3.000</i>	<i>0</i>	<i>0</i>	<i>0</i>
		<i>52313000 Gebäude einschließlich der Bestandteile, die dem Gebäude zuzurechnen sind</i>	<i>1.079,72</i>	<i>51.000</i>	<i>7.500</i>	<i>2.500</i>	<i>2.500</i>	<i>2.500</i>
		<i>52340000 Unterhaltung von Kunstgegenständen und Denkmälern</i>	<i>0,00</i>	<i>100</i>	<i>100</i>	<i>100</i>	<i>100</i>	<i>100</i>



# Teilergebnishaushalt 2021

Gemeinde: 02 OG Boden

Teilhaushalt 01 Zentrale Verwaltung

lfd. Nr.	Teilergebnishaushalt	Ergebnis des Haushaltsvorjahres	Ansätze des Haushaltsvorjahres einschl. Nachträge	Ansatz des Haushaltsjahres	Planungsdaten des Haushaltsfolgejahres	Planungsdaten des zweiten Haushaltsfolgejahres	Planungsdaten des dritten Haushaltsfolgejahres
		2019	2020	2021	2022	2023	2024
		in €	in €	in €	in €	in €	in €
	52351000 Wartungs- und Instandsetzungskosten	6.261,25	5.000	2.500	2.500	2.500	2.500
	52352000 Betriebs- und Schmierstoffe	4.505,16	4.000	4.000	4.000	4.000	4.000
	52353000 Reifen	448,33	500	500	500	500	500
	52370000 Unterhaltung der Betriebs- und Geschäftsausstattung	2.295,00	2.250	3.000	3.000	3.000	3.000
	52380000 Geringwertige Geräte, Ausstattungs-, Ausrüstungs- und sonstige Gebrauchsgegenstände	2.606,75	2.500	3.000	3.000	3.000	3.000
	52543000 Kostenerstattungen an Gemeinden und Gemeindeverbände	263,25	200	200	200	200	200
E 11	- Abschreibungen	23.512,41	24.370	27.269	26.900	26.940	26.510
	53410000 Abschreibungen auf bebaute Grundstücke und grundstücksgleiche Rechte mit Wohnbauten	1.284,00	1.290	1.280	1.280	1.280	1.280
	53490000 Abschreibungen auf bebaute Grundstücke und grundstücksgleiche Rechte mit sonstigen Gebäuden	5.903,00	5.910	5.890	5.890	5.890	5.890
	53710000 Kunstgegenstände	134,00	140	130	70	70	70
	53810000 Abschreibungen auf Fahrzeuge	14.428,41	13.800	13.600	13.600	13.600	13.600
	53820000 Abschreibungen auf Maschinen und technische Anlagen	0,00	0	2.970	2.970	2.970	2.970
	53850000 Abschreibungen auf die Betriebs- und Geschäftsausstattung	1.763,00	2.600	2.930	2.930	2.930	2.700
	53990000 Sonstige Abschreibungen	0,00	630	469	160	200	0
E 12	- Zuwendungen, Umlagen und sonstige Transferaufwendungen	326,00	326	326	326	326	326
	54190000 Zuweisungen und Zuschüsse für laufende Zwecke an Sonstige	326,00	326	326	326	326	326
E 13	- Aufwendungen der sozialen Sicherung	0,00	0	0	0	0	0
E 14	- Sonstige laufenden Aufwendungen	113.623,82	23.318	43.872	22.737	21.117	21.117
	56120000 Aufwendungen für Aus- und Fortbildung, Umschulung	0,00	400	400	400	400	400
	56130000 Aufwendungen für übernommene Reisekosten für Dienstreisen und Dienstgänge	90,00	80	80	80	80	80
	56140000 Aufwendungen für allgemeine Betreuung der Bediensteten	50,96	300	300	300	300	300
	56150000 Aufwendungen für Dienst- und Schutzkleidung, persönliche Ausrüstungsgegenstände	354,66	500	500	500	500	500
	56210000 Mieten, Pachten und Erbbauzinsen	135,00	135	21.135	135	135	135
	56251000 Vergütungen einschließlich Reisekosten an Sachverständige	0,00	2.000	2.000	2.000	500	500
	56253000 Gerichts-, Anwalts-, Notar-, Gerichtsvollzieherkosten usw.	500,00	3.000	2.000	2.000	2.000	2.000
	56310000 Büromaterial	477,18	500	500	500	500	500
	56321000 Bücher	208,60	100	100	100	100	100
	56341000 Fernmeldegebühren	629,97	500	750	750	750	750
	56342000 Datenübertragungsgebühren	320,28	275	350	350	350	350
	56346000 Rundfunk- und Fernsehgebühren	0,00	0	70	70	70	70
	56390000 Geschäftsaufwendungen / Sonstiges	6.280,99	6.200	6.300	6.300	6.300	6.300
	56412000 Kfz-Versicherungen	2.408,96	2.400	2.950	2.950	2.950	2.950
	56415000 Rechtsschutzversicherungen	500,00	500	600	600	600	600
	56416000 Umlagen an Schadensausgleichskassen	495,94	750	750	750	750	750

# Teilergebnishaushalt 2021

Gemeinde: 02 OG Boden

Teilhaushalt 01 Zentrale Verwaltung

lfd. Nr.	Teilergebnishaushalt	Ergebnis des Haushaltsvorjahres	Ansätze des Haushaltsvorjahres einschl. Nachträge	Ansatz des Haushaltsjahres	Planungsdaten des Haushaltsfolgejahres	Planungsdaten des zweiten Haushaltsfolgejahres	Planungsdaten des dritten Haushaltsfolgejahres
		2019	2020	2021	2022	2023	2024
		in €	in €	in €	in €	in €	in €
	56420000 Beiträge zu Wirtschaftsverbänden, Berufsvertretungen und Vereinen	203,00	203	203	203	203	203
	56512000 Verluste aus dem Abgang von Gegenständen des Anlagevermögens - Sachanlagen	96.977,31	0	0	0	0	0
	56810000 Grundsteuer	725,19	1.600	1.000	1.000	1.000	1.000
	56820000 Kraftfahrzeugsteuer	805,00	805	805	805	805	805
	56920000 Verfügungsmittel	0,00	250	250	250	250	250
	56930000 Repräsentationen	2.460,78	2.500	2.500	2.500	2.500	2.500
	56990000 Sonstige Aufwendungen	0,00	320	329	194	74	74
E 15	= Summe der laufenden Aufwendungen aus Verwaltungstätigkeit (Summe E 9 bis E 14)	241.043,95	209.334	198.086	170.333	169.373	168.943
E 16	= Laufendes Ergebnis aus Verwaltungstätigkeit (Saldo E 8 und E 15)	-42.525,70	-38.355	-26.429	1.087	1.167	2.417
E 17	+ Zinserträge und sonstige Finanzerträge	0,00	0	0	0	0	0
E 18	- Zinsaufwendungen und sonstige Finanzaufwendungen	0,00	0	0	0	0	0
E 19	= Saldo der Zins - und sonstigen Finanzerträge und -aufwendungen (Saldo E 17 und E 18)	0,00	0	0	0	0	0
E 20	= Ordentliches Ergebnis (Summe E 16 bis E 19)	-42.525,70	-38.355	-26.429	1.087	1.167	2.417
E 21	Außerordentliches Ergebnis	0,00	0	0	0	0	0
E 22	Saldo aus internen Leistungsbeziehungen	59.232,36	57.500	58.500	58.500	58.500	58.500
E 23	= Jahresergebnis (Jahresüberschuss / Jahresfehlbetrag) des Teilhaushalts (Summe E 20 bis E 22)	16.706,66	19.145	32.071	59.587	59.667	60.917

# Teilfinanzhaushalt 2021

Gemeinde: 02 OG Boden

Teilhaushalt 01 Zentrale Verwaltung

lfd. Nr.	Teilfinanzhaushalt		Ergebnis des Haushaltsvorjahres	Ansätze des Haushaltsvorjahres einschl. Nachträge	Ansatz des Haushaltsjahres	Planungsdaten des Haushaltsfolgejahres	Planungsdaten des zweiten Haushaltsfolgejahres	Planungsdaten des dritten Haushaltsfolgejahres
			2019	2020	2021	2022	2023	2024
			in €	in €	in €	in €	in €	in €
F 1	+	Steuern und ähnliche Abgaben	0,00	0	0	0	0	0
F 2	+	Zuwendungen, allgemeine Umlagen und sonstige Transfereinzahlungen	0,00	0	0	0	0	0
F 3	+	Einzahlungen der sozialen Sicherung	0,00	0	0	0	0	0
F 4	+	Öffentlich-rechtliche Leistungsentgelte	0,00	0	0	0	0	0
F 5	+	Privatrechtliche Leistungsentgelte	187.632,03	170.050	170.050	170.050	170.050	170.050
		<i>64110000 Einzahlungen aus Verkäufen von Vorräten</i>	<i>168.824,20</i>	<i>150.050</i>	<i>150.050</i>	<i>150.050</i>	<i>150.050</i>	<i>150.050</i>
		<i>64120000 Mieten und Pachten</i>	<i>18.807,83</i>	<i>20.000</i>	<i>20.000</i>	<i>20.000</i>	<i>20.000</i>	<i>20.000</i>
F 6	+	Kostenerstattungen und Kostenumlagen	535,38	0	0	0	0	0
		<i>64250000 Kostenerstattungen, Kostenumlagen vom privaten Bereich</i>	<i>535,38</i>	<i>0</i>	<i>0</i>	<i>0</i>	<i>0</i>	<i>0</i>
F 7	+	Sonstige laufende Einzahlungen	1.237,17	699	897	910	330	440
		<i>66270000 Versicherungserstattungen</i>	<i>1.170,34</i>	<i>50</i>	<i>50</i>	<i>50</i>	<i>50</i>	<i>50</i>
		<i>66290000 Weitere sonstige laufende Einzahlungen / Sonstige</i>	<i>66,83</i>	<i>649</i>	<i>847</i>	<i>860</i>	<i>280</i>	<i>390</i>
F 8	=	<b>Summe der laufenden Einzahlungen aus Verwaltungstätigkeit (Summe F 1 bis F 7)</b>	<b>189.404,58</b>	<b>170.749</b>	<b>170.947</b>	<b>170.960</b>	<b>170.380</b>	<b>170.490</b>
F 9	-	Personal- und Versorgungsauszahlungen	79.371,27	82.195	93.669	95.290	95.910	95.910
		<i>70110000 Bürgermeister</i>	<i>8.736,00</i>	<i>8.920</i>	<i>9.820</i>	<i>10.000</i>	<i>10.070</i>	<i>10.070</i>
		<i>70120000 Beigeordnete</i>	<i>0,00</i>	<i>740</i>	<i>840</i>	<i>860</i>	<i>860</i>	<i>860</i>
		<i>70140000 Rats- und Ausschussmitglieder</i>	<i>1.200,00</i>	<i>1.000</i>	<i>1.000</i>	<i>1.000</i>	<i>1.000</i>	<i>1.000</i>
		<i>70221000 Vergütungen</i>	<i>49.444,69</i>	<i>50.740</i>	<i>58.660</i>	<i>59.720</i>	<i>60.130</i>	<i>60.130</i>
		<i>70222000 Leistungszulagen</i>	<i>826,29</i>	<i>1.315</i>	<i>1.530</i>	<i>1.560</i>	<i>1.570</i>	<i>1.570</i>
		<i>70320000 Beiträge zu Versorgungskassen für Arbeitnehmer</i>	<i>3.789,27</i>	<i>3.820</i>	<i>4.020</i>	<i>4.090</i>	<i>4.120</i>	<i>4.120</i>
		<i>70420000 Beiträge zur gesetzlichen Sozialversicherung für Arbeitnehmer</i>	<i>10.969,92</i>	<i>11.065</i>	<i>13.125</i>	<i>13.360</i>	<i>13.450</i>	<i>13.450</i>
		<i>70490000 Beiträge zur gesetzlichen Sozialversicherung für Sonstige</i>	<i>1.079,43</i>	<i>1.190</i>	<i>1.320</i>	<i>1.340</i>	<i>1.350</i>	<i>1.350</i>
		<i>70629000 Sonstige Personalnebenaufwendungen</i>	<i>79,80</i>	<i>80</i>	<i>80</i>	<i>80</i>	<i>80</i>	<i>80</i>
		<i>70900000 Pauschalierte Lohnsteuer (auch Zahlungen über Knappschaft)</i>	<i>317,87</i>	<i>325</i>	<i>274</i>	<i>280</i>	<i>280</i>	<i>280</i>
		<i>71130000 Versorgungsauszahlungen für ehrenamtlich Tätige</i>	<i>2.928,00</i>	<i>3.000</i>	<i>3.000</i>	<i>3.000</i>	<i>3.000</i>	<i>3.000</i>
F 10	-	Auszahlungen für Sach- und Dienstleistungen	21.507,22	75.625	29.950	22.080	22.080	22.080
		<i>72210000 Auszahlungen für Strom</i>	<i>410,45</i>	<i>500</i>	<i>500</i>	<i>510</i>	<i>510</i>	<i>510</i>
		<i>72220000 Auszahlungen für Gas</i>	<i>1.078,81</i>	<i>900</i>	<i>900</i>	<i>920</i>	<i>920</i>	<i>920</i>
		<i>72230000 Auszahlungen für Wasser/Abwasser</i>	<i>2.625,72</i>	<i>5.500</i>	<i>4.000</i>	<i>4.080</i>	<i>4.080</i>	<i>4.080</i>
		<i>72260000 Auszahlungen für die Abfallbeseitigung</i>	<i>780,48</i>	<i>175</i>	<i>750</i>	<i>770</i>	<i>770</i>	<i>770</i>
		<i>72311000 Unterhaltung der Grundstücke, Außenanlagen, Gebäude und Gebäudeeinrichtungen / Grundstücke</i>	<i>0,00</i>	<i>3.000</i>	<i>3.000</i>	<i>0</i>	<i>0</i>	<i>0</i>
		<i>72313000 Gebäude einschließlich der Bestandteile, die dem Gebäude zuzurechnen sind</i>	<i>1.079,72</i>	<i>51.000</i>	<i>7.500</i>	<i>2.500</i>	<i>2.500</i>	<i>2.500</i>
		<i>72340000 Unterhaltung von Kunstgegenstände und Denkmäler</i>	<i>0,00</i>	<i>100</i>	<i>100</i>	<i>100</i>	<i>100</i>	<i>100</i>
		<i>72351000 Wartungs- und Instandsetzungskosten</i>	<i>6.142,67</i>	<i>5.000</i>	<i>2.500</i>	<i>2.500</i>	<i>2.500</i>	<i>2.500</i>
		<i>72352000 Betriebs- und Schmierstoffe</i>	<i>3.933,39</i>	<i>4.000</i>	<i>4.000</i>	<i>4.000</i>	<i>4.000</i>	<i>4.000</i>
		<i>72353000 Reifen</i>	<i>448,33</i>	<i>500</i>	<i>500</i>	<i>500</i>	<i>500</i>	<i>500</i>
		<i>72370000 Unterhaltung der Betriebs- und Geschäftsausstattung</i>	<i>2.032,61</i>	<i>2.250</i>	<i>3.000</i>	<i>3.000</i>	<i>3.000</i>	<i>3.000</i>

# Teilfinanzhaushalt 2021

Gemeinde: 02 OG Boden

Teilhaushalt 01 Zentrale Verwaltung

lfd. Nr.	Teilfinanzhaushalt	Ergebnis des Haushaltsvorjahres	Ansätze des Haushaltsvorjahres einschl. Nachträge	Ansatz des Haushaltsjahres	Planungsdaten des Haushaltsfolgejahres	Planungsdaten des zweiten Haushaltsfolgejahres	Planungsdaten des dritten Haushaltsfolgejahres
		2019	2020	2021	2022	2023	2024
		in €	in €	in €	in €	in €	in €
	72380000 Geringwertige Geräte, Ausstattungs-, Ausrüstungs- und sonstige Gebrauchsgegenstände	2.711,79	2.500	3.000	3.000	3.000	3.000
	72543000 Kostenerstattungen an Gemeinden und Gemeindeverbände	263,25	200	200	200	200	200
F 11	- * nicht besetzt *	0,00	0	0	0	0	0
F 12	- Zuwendungen, Umlagen und sonstige Transferauszahlungen	326,00	326	326	326	326	326
	74190000 Zuweisungen und Zuschüsse für laufende Zwecke an Sonstige	326,00	326	326	326	326	326
F 13	- Auszahlungen der sozialen Sicherung	0,00	0	0	0	0	0
F 14	- Sonstige laufende Auszahlungen	36.528,06	23.318	43.872	22.737	21.117	21.117
	76120000 Auszahlungen für Aus- und Fortbildung, Umschulung	0,00	400	400	400	400	400
	76130000 Auszahlungen für übernommene Reisekosten für Dienstreisen und Dienstgänge	90,00	80	80	80	80	80
	76140000 Auszahlungen für allgemeine Betreuung der Bediensteten	50,96	300	300	300	300	300
	76150000 Auszahlungen für Dienst- und Schutzkleidung, persönliche Ausrüstungsgegenstände	354,66	500	500	500	500	500
	76210000 Mieten, Pachten und Erbbauzinsen	135,00	135	21.135	135	135	135
	76251000 Vergütungen einschließlich Reisekosten an Sachverständige	0,00	2.000	2.000	2.000	500	500
	76253000 Gerichts-, Anwalts-, Notar-, Gerichtsvollzieherkosten usw.	500,00	3.000	2.000	2.000	2.000	2.000
	76310000 Büromaterial	509,87	500	500	500	500	500
	76321000 Bücher	208,60	100	100	100	100	100
	76341000 Fernmeldegebühren	629,97	500	750	750	750	750
	76342000 Datenübertragungsgebühren	320,28	275	350	350	350	350
	76346000 Rundfunk- und Fernsehgebühren	0,00	0	70	70	70	70
	76390000 Sonstige Geschäftsauszahlungen	25.935,00	6.200	6.300	6.300	6.300	6.300
	76412000 Kfz-Versicherungen	2.408,96	2.400	2.950	2.950	2.950	2.950
	76415000 Rechtsschutzversicherungen	500,00	500	600	600	600	600
	76416000 Umlagen an Schadensausgleichskassen	495,94	750	750	750	750	750
	76420000 Beiträge zu Wirtschaftsverbänden, Berufsvertretungen und Vereinen	203,00	203	203	203	203	203
	76810000 Grundsteuer	725,19	1.600	1.000	1.000	1.000	1.000
	76820000 Kraftfahrzeugsteuer	805,00	805	805	805	805	805
	76920000 Verfügungsmittel	0,00	250	250	250	250	250
	76930000 Repräsentationen	2.655,63	2.500	2.500	2.500	2.500	2.500
	76990000 Sonstige laufende Auszahlungen einschließlich außerordentliche Auszahlungen	0,00	320	329	194	74	74
F 15	= Summe der laufenden Auszahlungen aus Verwaltungstätigkeit (Summe F 9 bis F14)	137.732,55	181.464	167.817	140.433	139.433	139.433
F 16	= Saldo der laufenden Ein- und Auszahlungen aus Verwaltungstätigkeit	51.672,03	-10.715	3.130	30.527	30.947	31.057
F 17	+ Zinseinzahlungen und sonstige Finanzeinzahlungen	0,00	0	0	0	0	0
F 18	- Zinsauszahlungen und sonstige Finanzauszahlungen	0,00	0	0	0	0	0
F 19	= Saldo der Zins- und der sonstigen Finanzein- und -auszahlungen	0,00	0	0	0	0	0

# Teilfinanzhaushalt 2021

Gemeinde: 02 OG Boden

Teilhaushalt 01 Zentrale Verwaltung

lfd. Nr.	Teilfinanzhaushalt	Ergebnis des Haushaltsvorjahres	Ansätze des Haushaltsvorjahres einschl. Nachträge	Ansatz des Haushaltsjahres	Planungsdaten des Haushaltsfolgejahres	Planungsdaten des zweiten Haushaltsfolgejahres	Planungsdaten des dritten Haushaltsfolgejahres	
		2019	2020	2021	2022	2023	2024	
		in €	in €	in €	in €	in €	in €	
F 20	=	Saldo der ordentlichen Ein- und Auszahlungen (Summe F 16 + F 19)	51.672,03	-10.715	3.130	30.527	30.947	31.057
F 21		Saldo der außerordentlichen Ein- und Auszahlungen	0,00	0	0	0	0	0
F 22		Saldo der Ein- und Auszahlungen aus internen Leistungsbeziehungen	59.232,36	57.500	58.500	58.500	58.500	58.500
F 23		<b>Summe der ordentlichen und außerordentlichen Ein- und Auszahlungen (Summe F 21 + F 22)</b>	<b>110.904,39</b>	<b>46.785</b>	<b>61.630</b>	<b>89.027</b>	<b>89.447</b>	<b>89.557</b>
F 24	+	Einzahlungen aus Investitionszuwendungen	0,00	0	0	0	0	0
F 25	+	Einzahlungen aus Beiträgen und ähnlichen Entgelten	0,00	0	0	0	0	0
F 26	+	Sonstige Investitionseinzahlungen	70.284,00	0	75.000	0	0	0
		<i>68510000 Einzahlungen für unbebaute Grundstücke und grundstücksgleiche Rechte</i>	<i>66.000,00</i>	<i>0</i>	<i>75.000</i>	<i>0</i>	<i>0</i>	<i>0</i>
		<i>68560000 Einzahlungen für Fahrzeuge Maschinen und technische Anlagen</i>	<i>4.284,00</i>	<i>0</i>	<i>0</i>	<i>0</i>	<i>0</i>	<i>0</i>
F 27	=	<b>Summe der Einzahlungen aus Investitionstätigkeit (Summe F 24 bis F 26)</b>	<b>70.284,00</b>	<b>0</b>	<b>75.000</b>	<b>0</b>	<b>0</b>	<b>0</b>
F 28	-	Auszahlungen für immaterielle Vermögensgegenstände	0,00	0	0	0	0	0
F 29	-	Auszahlungen für Sachanlagen	24.108,00	52.500	80.000	7.500	7.500	5.000
		<i>78510000 Auszahlungen für unbebaute Grundstücke und grundstücksgleiche Rechte</i>	<i>0,00</i>	<i>2.500</i>	<i>75.000</i>	<i>2.500</i>	<i>2.500</i>	<i>0</i>
		<i>78560000 Auszahlungen für Fahrzeuge, Maschinen und technische Anlagen</i>	<i>6.664,00</i>	<i>45.000</i>	<i>0</i>	<i>0</i>	<i>0</i>	<i>0</i>
		<i>78571000 Auszahlungen für bewegliche Sachen des Anlagevermögens oberhalb der Wertgrenze i.H.v. 1.000,00 Euro</i>	<i>17.444,00</i>	<i>5.000</i>	<i>5.000</i>	<i>5.000</i>	<i>5.000</i>	<i>5.000</i>
F 30	-	Auszahlungen für Finanzanlagen	0,00	0	0	0	0	0
F 31	-	Sonstige Investitionsauszahlungen	0,00	0	0	0	0	0
F 32	=	<b>Summe der Auszahlungen aus Investitionstätigkeit (Summe F 28 bis F 31)</b>	<b>24.108,00</b>	<b>52.500</b>	<b>80.000</b>	<b>7.500</b>	<b>7.500</b>	<b>5.000</b>
F 33	=	Saldo der Ein- und Auszahlungen aus Investitionstätigkeit (Saldo F 27 und F 32)	46.176,00	-52.500	-5.000	-7.500	-7.500	-5.000
F 34	=	Finanzmittelüberschuss /-fehlbetrag des Teilhaushalts (Summe F 23 + F 33)	157.080,39	-5.715	56.630	81.527	81.947	84.557

# **Produktorientierte Darstellung des**

Teilergebnishaushaltes 1

Teilfinanzhaushaltes 1

und

Darstellung der einzelnen

Produktsachkonten

# Teilergebnishaushalt 2021

Gemeinde: 02 OG Boden

Teilhaushalt 01 Zentrale Verwaltung  
Leistung 11100 Verwaltungssteuerung

lfd. Nr.	Teilergebnishaushalt		Ergebnis des Haushalts-	Ansätze des Haushalts-	Ansatz des Haushalts-	Planungs-	Planungs-	Planungs-
			vorjahres	vorjahres einschl. Nachträge	jahres	daten des Haushalts-	daten des zweiten Haushalts-	daten des dritten Haushalts-
			2019	2020	2021	2022	2023	2024
			in €	in €	in €	in €	in €	in €
E 1	+	Steuern und ähnliche Abgaben	0,00	0	0	0	0	0
E 2	+	Zuwendungen, allgemeine Umlagen und sonstige Transfererträge	0,00	150	630	380	80	790
		<i>41590000 Sonstige Sonderposten (Planabrundungsbetrag Ergebnishaushalt)</i>	<i>0,00</i>	<i>150</i>	<i>630</i>	<i>380</i>	<i>80</i>	<i>790</i>
E 3	+	Erträge der sozialen Sicherung	0,00	0	0	0	0	0
E 4	+	Öffentlich-rechtliche Leistungsentgelte	0,00	0	0	0	0	0
E 5	+	Privatrechtliche Leistungsentgelte	36,00	50	50	50	50	50
		<i>44110000 Erträge aus Verkäufen von Vorräten (Verkauf von Fahnen / Chroniken)</i>	<i>36,00</i>	<i>50</i>	<i>50</i>	<i>50</i>	<i>50</i>	<i>50</i>
E 6	+	Kostenerstattungen und Kostenumlagen	0,00	0	0	0	0	0
E 7	+	Sonstige laufende Erträge	4.155,83	649	847	860	280	390
		<i>46290000 Weitere sonstige laufende Erträge / Sonstige - Dankeschön-Betrag für die Teilnahme "Aktion Saubere Landschaft"; 30 € - Planabrundungsbetrag Finanzhaushalt</i>	<i>66,83</i>	<i>649</i>	<i>847</i>	<i>860</i>	<i>280</i>	<i>390</i>
		<i>46614000 Erträge aus der Auflösung von Rückstellungen</i>	<i>4.089,00</i>	<i>0</i>	<i>0</i>	<i>0</i>	<i>0</i>	<i>0</i>
E 8	=	<b>Summe der laufenden Erträge aus Verwaltungstätigkeit (Summe E 1 bis E 7)</b>	<b>4.191,83</b>	<b>849</b>	<b>1.527</b>	<b>1.290</b>	<b>410</b>	<b>1.230</b>
E 9	-	Personal- und Versorgungsaufwendungen	13.705,50	17.350	17.980	18.200	18.280	18.280
		<i>50110000 Bürgermeister</i>	<i>8.700,00</i>	<i>8.920</i>	<i>9.820</i>	<i>10.000</i>	<i>10.070</i>	<i>10.070</i>
		<i>50120000 Beigeordnete</i>	<i>0,00</i>	<i>740</i>	<i>840</i>	<i>860</i>	<i>860</i>	<i>860</i>
		<i>50490000 Beiträge zur gesetzlichen Sozialversicherung für Sonstige</i>	<i>1.075,50</i>	<i>1.190</i>	<i>1.320</i>	<i>1.340</i>	<i>1.350</i>	<i>1.350</i>
		<i>50791000 Ehrensoldrückstellungen</i>	<i>1.002,00</i>	<i>3.500</i>	<i>3.000</i>	<i>3.000</i>	<i>3.000</i>	<i>3.000</i>
		<i>51130000 Versorgungsaufwendungen für ehrenamtlich Tätige</i>	<i>2.928,00</i>	<i>3.000</i>	<i>3.000</i>	<i>3.000</i>	<i>3.000</i>	<i>3.000</i>
E 10	-	Aufwendungen für Sach- und Dienstleistungen	3.073,88	2.250	2.000	2.000	2.000	2.000
		<i>52370000 Unterhaltung der Betriebs- und Geschäftsausstattung</i>	<i>1.553,80</i>	<i>1.250</i>	<i>1.000</i>	<i>1.000</i>	<i>1.000</i>	<i>1.000</i>
		<i>- jährlicher Pauschalansatz; 1.000 €</i>						
		<i>52380000 Geringwertige Geräte, Ausstattungs-, Ausrüstungs- und sonstige Gebrauchsgegenstände</i>	<i>1.520,08</i>	<i>1.000</i>	<i>1.000</i>	<i>1.000</i>	<i>1.000</i>	<i>1.000</i>
		<i>- jährlicher Pauschalansatz; 1.000 €</i>						
E 11	-	Abschreibungen	327,00	920	1.129	820	860	430
		<i>53850000 Abschreibungen auf die Betriebs- und Geschäftsausstattung</i>	<i>327,00</i>	<i>290</i>	<i>660</i>	<i>660</i>	<i>660</i>	<i>430</i>
		<i>53990000 Sonstige Abschreibungen (Planabrundungsbetrag Ergebnishaushalt)</i>	<i>0,00</i>	<i>630</i>	<i>469</i>	<i>160</i>	<i>200</i>	<i>0</i>
E 12	-	Zuwendungen, Umlagen und sonstige Transferaufwendungen	326,00	326	326	326	326	326
		<i>54190000 Zuweisungen und Zuschüsse für laufende Zwecke an Sonstige</i>	<i>326,00</i>	<i>326</i>	<i>326</i>	<i>326</i>	<i>326</i>	<i>326</i>
		<i>jährliche Zuschüsse</i>						
		<i>- DRK Kreisverband Westerwald e.V.; 76 €</i>						
		<i>- Volksbund Deutsche Kriegsgräberfürsorge; 50 €</i>						
		<i>- Freiwillige Feuerwehr Ru-Go; 200 €</i>						
E 13	-	Aufwendungen der sozialen Sicherung	0,00	0	0	0	0	0
E 14	-	Sonstige laufenden Aufwendungen	7.833,51	11.478	11.662	11.527	9.907	9.907

# Teilergebnishaushalt 2021

Gemeinde: 02 OG Boden

Teilhaushalt 01 Zentrale Verwaltung  
Leistung 11100 Verwaltungssteuerung

lfd. Nr.	Teilergebnishaushalt	Ergebnis des Haushaltsvorjahres	Ansätze des Haushaltsvorjahres einschl. Nachträge	Ansatz des Haushaltsjahres	Planungsdaten des Haushaltsfolgejahres	Planungsdaten des zweiten Haushaltsfolgejahres	Planungsdaten des dritten Haushaltsfolgejahres
		2019	2020	2021	2022	2023	2024
		in €	in €	in €	in €	in €	in €
	56120000 Aufwendungen für Aus- und Fortbildung, Umschulung - jährlicher Pauschalansatz; 150 €	0,00	150	150	150	150	150
	56130000 Aufwendungen für übernommene Reisekosten für Dienstreisen und Dienstgänge - jährlicher Pauschalansatz; 80 € (Erstattung von Fahrtkosten / Parkgebühren)	90,00	80	80	80	80	80
	56140000 Aufwendungen für allgemeine Betreuung der Bediensteten (Arbeitsmedizinischen Betreuung)	50,96	100	100	100	100	100
	56251000 Vergütungen einschließlich Reisekosten an Sachverständige Sonderbedarf in 2021-2022: Beratungsleistungen Umsatzsteuer; 1.500 € - jährlicher Pauschalansatz; 500 € (vorsorglich)	0,00	2.000	2.000	2.000	500	500
	56310000 Büromaterial - jährlicher Pauschalansatz; 500 €	477,18	500	500	500	500	500
	56321000 Bücher - jährlicher Pauschalansatz; 100 €	208,60	100	100	100	100	100
	56341000 Fermeldegebühren (Festnetzanschluss Gemeindeverwaltung)	629,97	500	500	500	500	500
	56342000 Datenübertragungsgebühren (Domainingebühren)	320,28	275	350	350	350	350
	56390000 Geschäftsaufwendungen / Sonstiges Aufwendungen für die Seniorenbetreuung (Plaudernachmittag, Dorfrühstück, Aktion "Boden bewegt") - jährlicher Pauschalansatz; 3.500 €	2.653,66	3.500	3.500	3.500	3.500	3.500
	56415000 Rechtsschutzversicherungen	500,00	500	600	600	600	600
	56416000 Umlagen an Schadensausgleichskassen (Allgemeine Beiträge Unfallversicherung)	239,08	500	500	500	500	500
	56420000 Beiträge zu Wirtschaftsverbänden, Berufsvertretungen und Vereinen jährlicher Mitgliedsbeitrag - Tonbergbauverein Westerwald e.V.; 76 € - Förderverein der Grundschule am Ahrbach, Ru-Go; 127 €	203,00	203	203	203	203	203
	56920000 Verfügungsmittel - jährlicher Pauschalansatz; 250 €	0,00	250	250	250	250	250
	56930000 Repräsentationen	2.460,78	2.500	2.500	2.500	2.500	2.500
	56990000 Sonstige Aufwendungen (Planabrundungsbetrag Finanzhaushalt)	0,00	320	329	194	74	74
E 15	= Summe der laufenden Aufwendungen aus Verwaltungstätigkeit (Summe E 9 bis E 14)	25.265,89	32.324	33.097	32.873	31.373	30.943
E 16	= Laufendes Ergebnis aus Verwaltungstätigkeit (Saldo E 8 und E 15)	-21.074,06	-31.475	-31.570	-31.583	-30.963	-29.713
E 17	+ Zinserträge und sonstige Finanzerträge	0,00	0	0	0	0	0
E 18	- Zinsaufwendungen und sonstige Finanzaufwendungen	0,00	0	0	0	0	0



# Teilergebnishaushalt 2021

Gemeinde: 02 OG Boden

Teilhaushalt 01 Zentrale Verwaltung  
Leistung 11100 Verwaltungssteuerung

lfd. Nr.	Teilergebnishaushalt		Ergebnis des Haushaltsvorjahres	Ansätze des Haushaltsvorjahres einschl. Nachträge	Ansatz des Haushaltsjahres	Planungsdaten des Haushaltsfolgejahres	Planungsdaten des zweiten Haushaltsfolgejahres	Planungsdaten des dritten Haushaltsfolgejahres
			2019	2020	2021	2022	2023	2024
			in €	in €	in €	in €	in €	in €
E 19	=	Saldo der Zins -und sonstigen Finanzerträge und -aufwendungen (Saldo E 17 und E 18)	0,00	0	0	0	0	0
E 20	=	Ordentliches Ergebnis (Summe E 16 bis E 19)	-21.074,06	-31.475	-31.570	-31.583	-30.963	-29.713
E 21		Außerordentliches Ergebnis	0,00	0	0	0	0	0
E 22		Saldo aus internen Leistungsbeziehungen	-3.103,20	-3.000	-3.000	-3.000	-3.000	-3.000
E 23	=	Jahresergebnis (Jahresüberschuss / Jahresfehlbetrag) des Teilhaushalts (Summe E 20 bis E 22)	-24.177,26	-34.475	-34.570	-34.583	-33.963	-32.713

# Teilergebnishaushalt 2021

Gemeinde: 02 OG Boden

Teilhaushalt 01 Zentrale Verwaltung

Leistung 11140 Gremien

lfd. Nr.	Teilergebnishaushalt		Ergebnis des Haushaltsvorjahres	Ansätze des Haushaltsvorjahres einschl. Nachträge	Ansatz des Haushaltsjahres	Planungsdaten des Haushaltsfolgejahres	Planungsdaten des zweiten Haushaltsfolgejahres	Planungsdaten des dritten Haushaltsfolgejahres
			2019	2020	2021	2022	2023	2024
			in €	in €	in €	in €	in €	in €
E 1	+	Steuern und ähnliche Abgaben	0,00	0	0	0	0	0
E 2	+	Zuwendungen, allgemeine Umlagen und sonstige Transfererträge	0,00	0	0	0	0	0
E 3	+	Erträge der sozialen Sicherung	0,00	0	0	0	0	0
E 4	+	Öffentlich-rechtliche Leistungsentgelte	0,00	0	0	0	0	0
E 5	+	Privatrechtliche Leistungsentgelte	0,00	0	0	0	0	0
E 6	+	Kostenerstattungen und Kostenumlagen	0,00	0	0	0	0	0
E 7	+	Sonstige laufende Erträge	0,00	0	0	0	0	0
E 8	=	<b>Summe der laufenden Erträge aus Verwaltungstätigkeit (Summe E 1 bis E 7)</b>	<b>0,00</b>	<b>0</b>	<b>0</b>	<b>0</b>	<b>0</b>	<b>0</b>
E 9	-	Personal- und Versorgungsaufwendungen	1.200,00	1.000	1.000	1.000	1.000	1.000
		<i>50140000 Rats- und Ausschussmitglieder</i>	<i>1.200,00</i>	<i>1.000</i>	<i>1.000</i>	<i>1.000</i>	<i>1.000</i>	<i>1.000</i>
		<i>- jährlicher Pauschalansatz; 1.000 € (Sitzungsgelder)</i>						
E 10	-	Aufwendungen für Sach- und Dienstleistungen	0,00	0	0	0	0	0
E 11	-	Abschreibungen	0,00	0	0	0	0	0
E 12	-	Zuwendungen, Umlagen und sonstige Transferaufwendungen	0,00	0	0	0	0	0
E 13	-	Aufwendungen der sozialen Sicherung	0,00	0	0	0	0	0
E 14	-	Sonstige laufenden Aufwendungen	1.217,36	800	800	800	800	800
		<i>56390000 Geschäftsaufwendungen / Sonstiges</i>	<i>1.217,36</i>	<i>800</i>	<i>800</i>	<i>800</i>	<i>800</i>	<i>800</i>
		<i>- jährlicher Pauschalansatz; 800 € (Getränke für Sitzungen)</i>						
E 15	=	<b>Summe der laufenden Aufwendungen aus Verwaltungstätigkeit (Summe E 9 bis E 14)</b>	<b>2.417,36</b>	<b>1.800</b>	<b>1.800</b>	<b>1.800</b>	<b>1.800</b>	<b>1.800</b>
E 16	=	<b>Laufendes Ergebnis aus Verwaltungstätigkeit (Saldo E 8 und E 15)</b>	<b>-2.417,36</b>	<b>-1.800</b>	<b>-1.800</b>	<b>-1.800</b>	<b>-1.800</b>	<b>-1.800</b>
E 17	+	Zinserträge und sonstige Finanzerträge	0,00	0	0	0	0	0
E 18	-	Zinsaufwendungen und sonstige Finanzaufwendungen	0,00	0	0	0	0	0
E 19	=	<b>Saldo der Zins- und sonstigen Finanzerträge und -aufwendungen (Saldo E 17 und E 18)</b>	<b>0,00</b>	<b>0</b>	<b>0</b>	<b>0</b>	<b>0</b>	<b>0</b>
E 20	=	<b>Ordentliches Ergebnis (Summe E 16 bis E 19)</b>	<b>-2.417,36</b>	<b>-1.800</b>	<b>-1.800</b>	<b>-1.800</b>	<b>-1.800</b>	<b>-1.800</b>
E 21		Außerordentliches Ergebnis	0,00	0	0	0	0	0
E 22		Saldo aus internen Leistungsbeziehungen	0,00	0	0	0	0	0
E 23	=	<b>Jahresergebnis (Jahresüberschuss / Jahresfehlbetrag) des Teilhaushalts (Summe E 20 bis E 22)</b>	<b>-2.417,36</b>	<b>-1.800</b>	<b>-1.800</b>	<b>-1.800</b>	<b>-1.800</b>	<b>-1.800</b>

# Teilergebnishaushalt 2021

Gemeinde: 02 OG Boden

Teilhaushalt 01 Zentrale Verwaltung  
Leistung 11420 Liegenschaften

lfd. Nr.	Teilergebnishaushalt		Ergebnis des Haushaltsvorjahres	Ansätze des Haushaltsvorjahres einschl. Nachträge	Ansatz des Haushaltsjahres	Planungsdaten des Haushaltsfolgejahres	Planungsdaten des zweiten Haushaltsfolgejahres	Planungsdaten des dritten Haushaltsfolgejahres
			2019	2020	2021	2022	2023	2024
			in €	in €	in €	in €	in €	in €
E 1	+	Steuern und ähnliche Abgaben	0,00	0	0	0	0	0
E 2	+	Zuwendungen, allgemeine Umlagen und sonstige Transfererträge	75,00	80	80	80	80	80
		<i>41510000 Sonderposten aus Zuwendungen</i>	<i>75,00</i>	<i>80</i>	<i>80</i>	<i>80</i>	<i>80</i>	<i>80</i>
E 3	+	Erträge der sozialen Sicherung	0,00	0	0	0	0	0
E 4	+	Öffentlich-rechtliche Leistungsentgelte	0,00	0	0	0	0	0
E 5	+	Privatrechtliche Leistungsentgelte	192.545,70	170.000	170.000	170.000	170.000	170.000
		<i>44110000 Erträge aus Verkäufen von Vorräten</i>	<i>169.739,32</i>	<i>150.000</i>	<i>150.000</i>	<i>150.000</i>	<i>150.000</i>	<i>150.000</i>
		<i>Tonnenabgabe für Tonabbau</i>						
		<i>- jährlicher Pauschalansatz; 150.000 €</i>						
		<i>44120000 Mieten und Pachten</i>	<i>22.806,38</i>	<i>20.000</i>	<i>20.000</i>	<i>20.000</i>	<i>20.000</i>	<i>20.000</i>
		<i>(Verpachtung von gemeindeeigenen Liegenschaften)</i>						
E 6	+	Kostenerstattungen und Kostenumlagen	0,00	0	0	0	0	0
E 7	+	Sonstige laufende Erträge	0,00	0	0	0	0	0
E 8	=	<b>Summe der laufenden Erträge aus Verwaltungstätigkeit (Summe E 1 bis E 7)</b>	<b>192.620,70</b>	<b>170.080</b>	<b>170.080</b>	<b>170.080</b>	<b>170.080</b>	<b>170.080</b>
E 9	-	Personal- und Versorgungsaufwendungen	0,00	0	0	0	0	0
E 10	-	Aufwendungen für Sach- und Dienstleistungen	2.473,26	5.475	4.050	4.120	4.120	4.120
		<i>52230000 Aufwendungen für Wasser/Abwasser</i>	<i>1.849,78</i>	<i>4.500</i>	<i>3.000</i>	<i>3.060</i>	<i>3.060</i>	<i>3.060</i>
		<i>- Wohnhaus Schulstraße 6; 700 €</i>						
		<i>- Bauplatz Hauptstraße 29; 600 €</i>						
		<i>- gemeindeeigene Bau- / Gewerbegrundstücke; 1.700 €</i>						
		<i>52260000 Aufwendungen für die Abfallbeseitigung</i>	<i>245,10</i>	<i>175</i>	<i>250</i>	<i>260</i>	<i>260</i>	<i>260</i>
		<i>- Wohnhaus Schulstraße 6; 250 €</i>						
		<i>52313000 Gebäude einschließlich der Bestandteile, die dem Gebäude zuzurechnen sind</i>	<i>115,13</i>	<i>500</i>	<i>500</i>	<i>500</i>	<i>500</i>	<i>500</i>
		<i>- jährlicher Pauschalansatz; 500 €</i>						
		<i>52340000 Unterhaltung von Kunstgegenständen und Denkmälern</i>	<i>0,00</i>	<i>100</i>	<i>100</i>	<i>100</i>	<i>100</i>	<i>100</i>
		<i>(Bildstock)</i>						
		<i>52543000 Kostenerstattungen an Gemeinden und Gemeindeverbände</i>	<i>263,25</i>	<i>200</i>	<i>200</i>	<i>200</i>	<i>200</i>	<i>200</i>
		<i>(Erstattung Sachversicherung Wohnhaus Schulstraße 6 an VG)</i>						
E 11	-	Abschreibungen	1.934,00	1.950	1.920	1.860	1.860	1.860
		<i>53410000 Abschreibungen auf bebaute Grundstücke und grundstücksgleiche Rechte mit Wohnbauten</i>	<i>1.284,00</i>	<i>1.290</i>	<i>1.280</i>	<i>1.280</i>	<i>1.280</i>	<i>1.280</i>
		<i>(Wohnhaus Schulstraße 6)</i>						
		<i>53490000 Abschreibungen auf bebaute Grundstücke und grundstücksgleiche Rechte mit sonstigen Gebäuden</i>	<i>516,00</i>	<i>520</i>	<i>510</i>	<i>510</i>	<i>510</i>	<i>510</i>
		<i>(Alter Bauhof)</i>						
		<i>53710000 Kunstgegenstände</i>	<i>134,00</i>	<i>140</i>	<i>130</i>	<i>70</i>	<i>70</i>	<i>70</i>
		<i>(Bildstock)</i>						
E 12	-	Zuwendungen, Umlagen und sonstige Transferaufwendungen	0,00	0	0	0	0	0
E 13	-	Aufwendungen der sozialen Sicherung	0,00	0	0	0	0	0
E 14	-	Sonstige laufende Aufwendungen	97.437,85	5.735	25.135	4.135	4.135	4.135
		<i>56210000 Mieten, Pachten und Erbbauzinsen</i>	<i>135,00</i>	<i>135</i>	<i>21.135</i>	<i>135</i>	<i>135</i>	<i>135</i>
		<i>- (Ausgleichsflächen)</i>						
		<i>- Miete EG Seniorenwohnheim vorsorglich</i>						

# Teilergebnishaushalt 2021

Gemeinde: 02 OG Boden

Teilhaushalt 01 Zentrale Verwaltung

Leistung 11420 Liegenschaften

lfd. Nr.	Teilergebnishaushalt	Ergebnis des Haushaltsvorjahres	Ansätze des Haushaltsvorjahres einschl. Nachträge	Ansatz des Haushaltsjahres	Planungsdaten des Haushaltsfolgejahres	Planungsdaten des zweiten Haushaltsfolgejahres	Planungsdaten des dritten Haushaltsfolgejahres
		2019	2020	2021	2022	2023	2024
		in €	in €	in €	in €	in €	in €
	56253000 Gerichts-, Anwalts-, Notar-, Gerichtsvollzieherkosten usw.	500,00	3.000	2.000	2.000	2.000	2.000
	56390000 Geschäftsaufwendungen / Sonstiges	1.233,94	1.000	1.000	1.000	1.000	1.000
	56512000 Verluste aus dem Abgang von Gegenständen des Anlagevermögens - Sachanlagen	94.843,72	0	0	0	0	0
	56810000 Grundsteuer	725,19	1.600	1.000	1.000	1.000	1.000
E 15	= Summe der laufenden Aufwendungen aus Verwaltungstätigkeit (Summe E 9 bis E 14)	101.845,11	13.160	31.105	10.115	10.115	10.115
E 16	= Laufendes Ergebnis aus Verwaltungstätigkeit (Saldo E 8 und E 15)	90.775,59	156.920	138.975	159.965	159.965	159.965
E 17	+ Zinserträge und sonstige Finanzerträge	0,00	0	0	0	0	0
E 18	- Zinsaufwendungen und sonstige Finanzaufwendungen	0,00	0	0	0	0	0
E 19	= Saldo der Zins - und sonstigen Finanzerträge und -aufwendungen (Saldo E 17 und E 18)	0,00	0	0	0	0	0
E 20	= Ordentliches Ergebnis (Summe E 16 bis E 19)	90.775,59	156.920	138.975	159.965	159.965	159.965
E 21	Außerordentliches Ergebnis	0,00	0	0	0	0	0
E 22	Saldo aus internen Leistungsbeziehungen	-3.413,52	-3.000	-3.000	-3.000	-3.000	-3.000
E 23	= Jahresergebnis (Jahresüberschuss / Jahresfehlbetrag) des Teilhaushalts (Summe E 20 bis E 22)	87.362,07	153.920	135.975	156.965	156.965	156.965

# Teilergebnishaushalt 2021

Gemeinde: 02 OG Boden

Teilhaushalt 01 Zentrale Verwaltung  
Leistung 11430 Bauhof

lfd. Nr.	Teilergebnishaushalt		Ergebnis des Haushaltsvorjahres	Ansätze des Haushaltsvorjahres einschl. Nachträge	Ansatz des Haushaltsjahres	Planungsdaten des Haushaltsfolgejahres	Planungsdaten des zweiten Haushaltsfolgejahres	Planungsdaten des dritten Haushaltsfolgejahres
			2019	2020	2021	2022	2023	2024
			in €	in €	in €	in €	in €	in €
E 1	+	Steuern und ähnliche Abgaben	0,00	0	0	0	0	0
E 2	+	Zuwendungen, allgemeine Umlagen und sonstige Transfererträge	0,00	0	0	0	0	0
E 3	+	Erträge der sozialen Sicherung	0,00	0	0	0	0	0
E 4	+	Öffentlich-rechtliche Leistungsentgelte	0,00	0	0	0	0	0
E 5	+	Privatrechtliche Leistungsentgelte	0,00	0	0	0	0	0
E 6	+	Kostenerstattungen und Kostenumlagen	535,38	0	0	0	0	0
		<i>44250000 Kostenerstattungen und Kostenumlagen vom privaten Bereich</i>	<i>535,38</i>	<i>0</i>	<i>0</i>	<i>0</i>	<i>0</i>	<i>0</i>
E 7	+	Sonstige laufende Erträge	1.170,34	50	50	50	50	50
		<i>46270000 Versicherungserstattungen</i>	<i>1.170,34</i>	<i>50</i>	<i>50</i>	<i>50</i>	<i>50</i>	<i>50</i>
<b>E 8</b>	<b>=</b>	<b>Summe der laufenden Erträge aus Verwaltungstätigkeit (Summe E 1 bis E 7)</b>	<b>1.705,72</b>	<b>50</b>	<b>50</b>	<b>50</b>	<b>50</b>	<b>50</b>
E 9	-	Personal- und Versorgungsaufwendungen	66.538,47	67.345	77.689	79.090	79.630	79.630
		<i>50221000 Vergütungen</i>	<i>49.444,69</i>	<i>50.740</i>	<i>58.660</i>	<i>59.720</i>	<i>60.130</i>	<i>60.130</i>
		<i>50222000 Leistungszulagen</i>	<i>826,29</i>	<i>1.315</i>	<i>1.530</i>	<i>1.560</i>	<i>1.570</i>	<i>1.570</i>
		<i>50320000 Beiträge zu Versorgungskassen für Arbeitnehmer</i>	<i>3.789,27</i>	<i>3.820</i>	<i>4.020</i>	<i>4.090</i>	<i>4.120</i>	<i>4.120</i>
		<i>50420000 Beiträge zur gesetzlichen Sozialversicherung für Arbeitnehmer</i>	<i>10.969,92</i>	<i>11.065</i>	<i>13.125</i>	<i>13.360</i>	<i>13.450</i>	<i>13.450</i>
		<i>50629000 Sonstige</i>	<i>79,80</i>	<i>80</i>	<i>80</i>	<i>80</i>	<i>80</i>	<i>80</i>
		<i>50820000 Zuführungen zu Rückstellungen für nicht genommenen Urlaub, Überstunden u.ä. für Arbeitnehmer</i>	<i>1.110,63</i>	<i>0</i>	<i>0</i>	<i>0</i>	<i>0</i>	<i>0</i>
		<i>50900000 Pauschalierter Lohnsteuer (auch Zahlungen über Knappschaft)</i>	<i>317,87</i>	<i>325</i>	<i>274</i>	<i>280</i>	<i>280</i>	<i>280</i>
E 10	-	Aufwendungen für Sach- und Dienstleistungen	16.590,61	67.900	23.900	15.960	15.960	15.960
		<i>52210000 Aufwendungen für Strom</i>	<i>373,64</i>	<i>500</i>	<i>500</i>	<i>510</i>	<i>510</i>	<i>510</i>
		<i>52220000 Aufwendungen für Gas</i>	<i>898,45</i>	<i>900</i>	<i>900</i>	<i>920</i>	<i>920</i>	<i>920</i>
		<i>52230000 Aufwendungen für Wasser/Abwasser</i>	<i>775,94</i>	<i>1.000</i>	<i>1.000</i>	<i>1.020</i>	<i>1.020</i>	<i>1.020</i>
		<i>52260000 Aufwendungen für die Abfallbeseitigung</i>	<i>535,38</i>	<i>0</i>	<i>500</i>	<i>510</i>	<i>510</i>	<i>510</i>
		<i>52311000 Unterhaltung der Grundstücke</i>	<i>0,00</i>	<i>3.000</i>	<i>3.000</i>	<i>0</i>	<i>0</i>	<i>0</i>
		<i>52313000 Gebäude einschließlich der Bestandteile, die dem Gebäude zuzurechnen sind</i>	<i>964,59</i>	<i>50.500</i>	<i>7.000</i>	<i>2.000</i>	<i>2.000</i>	<i>2.000</i>
		- jährlicher Pauschalansatz; 2.000 €						
		- Sonderbedarf ggf. für die Fassade; 5.000 €						
		<i>52351000 Wartungs- und Instandsetzungskosten</i>	<i>6.261,25</i>	<i>5.000</i>	<i>2.500</i>	<i>2.500</i>	<i>2.500</i>	<i>2.500</i>
		- jährlicher Pauschalansatz; 2.500 €						
		<i>52352000 Betriebs- und Schmierstoffe</i>	<i>4.505,16</i>	<i>4.000</i>	<i>4.000</i>	<i>4.000</i>	<i>4.000</i>	<i>4.000</i>
		<i>52353000 Reifen</i>	<i>448,33</i>	<i>500</i>	<i>500</i>	<i>500</i>	<i>500</i>	<i>500</i>
		<i>52370000 Unterhaltung der Betriebs- und Geschäftsausstattung</i>	<i>741,20</i>	<i>1.000</i>	<i>2.000</i>	<i>2.000</i>	<i>2.000</i>	<i>2.000</i>
		- jährlicher Pauschalansatz; 2.000 €						
		<i>52380000 Geringwertige Geräte, Ausstattungs-, Ausrüstungs- und sonstige Gebrauchsgegenstände</i>	<i>1.086,67</i>	<i>1.500</i>	<i>2.000</i>	<i>2.000</i>	<i>2.000</i>	<i>2.000</i>
		- jährlicher Pauschalansatz; 2.000 €						
E 11	-	Abschreibungen	21.251,41	21.500	24.220	24.220	24.220	24.220
		<i>53490000 Abschreibungen auf bebaute Grundstücke und grundstücksgleiche Rechte mit sonstigen Gebäuden (Neuer Bauhof)</i>	<i>5.387,00</i>	<i>5.390</i>	<i>5.380</i>	<i>5.380</i>	<i>5.380</i>	<i>5.380</i>

# Teilergebnishaushalt 2021

Gemeinde: 02 OG Boden

Teilhaushalt 01 Zentrale Verwaltung  
Leistung 11430 Bauhof

lfd. Nr.	Teilergebnishaushalt	Ergebnis des Haushaltsvorjahres	Ansätze des Haushaltsvorjahres einschl. Nachträge	Ansatz des Haushaltsjahres	Planungsdaten des Haushaltsfolgejahres	Planungsdaten des zweiten Haushaltsfolgejahres	Planungsdaten des dritten Haushaltsfolgejahres
		2019	2020	2021	2022	2023	2024
		in €	in €	in €	in €	in €	in €
	53810000 Abschreibungen auf Fahrzeuge	14.428,41	13.800	13.600	13.600	13.600	13.600
	53820000 Abschreibungen auf Maschinen und technische Anlagen	0,00	0	2.970	2.970	2.970	2.970
	53850000 Abschreibungen auf die Betriebs- und Geschäftsausstattung	1.436,00	2.310	2.270	2.270	2.270	2.270
E 12	- Zuwendungen, Umlagen und sonstige Transferaufwendungen	0,00	0	0	0	0	0
E 13	- Aufwendungen der sozialen Sicherung	0,00	0	0	0	0	0
E 14	- Sonstige laufende Aufwendungen	7.135,10	5.305	6.275	6.275	6.275	6.275
	56120000 Aufwendungen für Aus- und Fortbildung, Umschulung	0,00	250	250	250	250	250
	56140000 Aufwendungen für allgemeine Betreuung der Bediensteten <i>(Arbeitsmedizinische Betreuung Beschäftigte Bauhof)</i>	0,00	200	200	200	200	200
	56150000 Aufwendungen für Dienst- und Schutzkleidung, persönliche Ausrüstungsgegenstände - jährlicher Pauschalansatz; 500 €	354,66	500	500	500	500	500
	56341000 Fernmeldegebühren	0,00	0	250	250	250	250
	56346000 Rundfunk- und Fernsehgebühren	0,00	0	70	70	70	70
	56390000 Geschäftsaufwendungen / Sonstiges	1.176,03	900	1.000	1.000	1.000	1.000
	56412000 Kfz-Versicherungen	2.408,96	2.400	2.950	2.950	2.950	2.950
	56416000 Umlagen an Schadensausgleichskassen <i>(Beiträge Unfallversicherung Beschäftigte Bauhof)</i>	256,86	250	250	250	250	250
	56512000 Verluste aus dem Abgang von Gegenständen des Anlagevermögens - Sachanlagen	2.133,59	0	0	0	0	0
	56820000 Kraftfahrzeugsteuer	805,00	805	805	805	805	805
E 15	= Summe der laufenden Aufwendungen aus Verwaltungstätigkeit (Summe E 9 bis E 14)	111.515,59	162.050	132.084	125.545	126.085	126.085
E 16	= Laufendes Ergebnis aus Verwaltungstätigkeit (Saldo E 8 und E 15)	-109.809,87	-162.000	-132.034	-125.495	-126.035	-126.035
E 17	+ Zinserträge und sonstige Finanzerträge	0,00	0	0	0	0	0
E 18	- Zinsaufwendungen und sonstige Finanzaufwendungen	0,00	0	0	0	0	0
E 19	= Saldo der Zins- und sonstigen Finanzerträge und -aufwendungen (Saldo E 17 und E 18)	0,00	0	0	0	0	0
E 20	= Ordentliches Ergebnis (Summe E 16 bis E 19)	-109.809,87	-162.000	-132.034	-125.495	-126.035	-126.035
E 21	Außerordentliches Ergebnis	0,00	0	0	0	0	0
E 22	Saldo aus internen Leistungsbeziehungen	65.749,08	63.500	64.500	64.500	64.500	64.500
E 23	= Jahresergebnis (Jahresüberschuss / Jahresfehlbetrag) des Teilhaushalts (Summe E 20 bis E 22)	-44.060,79	-98.500	-67.534	-60.995	-61.535	-61.535

# Teilfinanzhaushalt 2021

Gemeinde: 02 OG Boden

Teilhaushalt 01 Zentrale Verwaltung  
Leistung 11100 Verwaltungssteuerung

lfd. Nr.	Teilfinanzhaushalt		Ergebnis des Haushalts-	Ansätze des Haushalts-	Ansatz des Haushalts-	Planungs-	Planungs-	Planungs-
			vorjahres	vorjahres einschl. Nachträge	jahres	daten des Haushalts-	daten des zweiten Haushalts-	daten des dritten Haushalts-
			2019	2020	2021	2022	2023	2024
			in €	in €	in €	in €	in €	in €
F 1	+	Steuern und ähnliche Abgaben	0,00	0	0	0	0	0
F 2	+	Zuwendungen, allgemeine Umlagen und sonstige Transfereinzahlungen	0,00	0	0	0	0	0
F 3	+	Einzahlungen der sozialen Sicherung	0,00	0	0	0	0	0
F 4	+	Öffentlich-rechtliche Leistungsentgelte	0,00	0	0	0	0	0
F 5	+	Privatrechtliche Leistungsentgelte	36,00	50	50	50	50	50
		<i>64110000 Einzahlungen aus Verkäufen von Vorräten</i>	<i>36,00</i>	<i>50</i>	<i>50</i>	<i>50</i>	<i>50</i>	<i>50</i>
F 6	+	Kostenerstattungen und Kostenumlagen	0,00	0	0	0	0	0
F 7	+	Sonstige laufende Einzahlungen	66,83	649	847	860	280	390
		<i>66290000 Weitere sonstige laufende Einzahlungen / Sonstige</i>	<i>66,83</i>	<i>649</i>	<i>847</i>	<i>860</i>	<i>280</i>	<i>390</i>
<b>F 8</b>	<b>=</b>	<b>Summe der laufenden Einzahlungen aus Verwaltungstätigkeit (Summe F 1 bis F 7)</b>	<b>102,83</b>	<b>699</b>	<b>897</b>	<b>910</b>	<b>330</b>	<b>440</b>
F 9	-	Personal- und Versorgungsauszahlungen	12.743,43	13.850	14.980	15.200	15.280	15.280
		<i>70110000 Bürgermeister</i>	<i>8.736,00</i>	<i>8.920</i>	<i>9.820</i>	<i>10.000</i>	<i>10.070</i>	<i>10.070</i>
		<i>70120000 Beigeordnete</i>	<i>0,00</i>	<i>740</i>	<i>840</i>	<i>860</i>	<i>860</i>	<i>860</i>
		<i>70490000 Beiträge zur gesetzlichen Sozialversicherung für Sonstige</i>	<i>1.079,43</i>	<i>1.190</i>	<i>1.320</i>	<i>1.340</i>	<i>1.350</i>	<i>1.350</i>
		<i>71130000 Versorgungsauszahlungen für ehrenamtlich Tätige</i>	<i>2.928,00</i>	<i>3.000</i>	<i>3.000</i>	<i>3.000</i>	<i>3.000</i>	<i>3.000</i>
F 10	-	Auszahlungen für Sach- und Dienstleistungen	3.073,88	2.250	2.000	2.000	2.000	2.000
		<i>72370000 Unterhaltung der Betriebs- und Geschäftsausstattung</i>	<i>1.553,80</i>	<i>1.250</i>	<i>1.000</i>	<i>1.000</i>	<i>1.000</i>	<i>1.000</i>
		<i>72380000 Geringwertige Geräte, Ausstattungs-, Ausrüstungs- und sonstige Gebrauchsgegenstände</i>	<i>1.520,08</i>	<i>1.000</i>	<i>1.000</i>	<i>1.000</i>	<i>1.000</i>	<i>1.000</i>
F 11	-	* nicht besetzt *	0,00	0	0	0	0	0
F 12	-	Zuwendungen, Umlagen und sonstige Transferauszahlungen	326,00	326	326	326	326	326
		<i>74190000 Zuweisungen und Zuschüsse für laufende Zwecke an Sonstige</i>	<i>326,00</i>	<i>326</i>	<i>326</i>	<i>326</i>	<i>326</i>	<i>326</i>
F 13	-	Auszahlungen der sozialen Sicherung	0,00	0	0	0	0	0
F 14	-	Sonstige laufende Auszahlungen	8.169,41	11.478	11.662	11.527	9.907	9.907
		<i>76120000 Auszahlungen für Aus- und Fortbildung, Umschulung</i>	<i>0,00</i>	<i>150</i>	<i>150</i>	<i>150</i>	<i>150</i>	<i>150</i>
		<i>76130000 Auszahlungen für übernommene Reisekosten für Dienstreisen und Dienstgänge</i>	<i>90,00</i>	<i>80</i>	<i>80</i>	<i>80</i>	<i>80</i>	<i>80</i>
		<i>76140000 Auszahlungen für allgemeine Betreuung der Bediensteten</i>	<i>50,96</i>	<i>100</i>	<i>100</i>	<i>100</i>	<i>100</i>	<i>100</i>
		<i>76251000 Vergütungen einschließlich Reisekosten an Sachverständige</i>	<i>0,00</i>	<i>2.000</i>	<i>2.000</i>	<i>2.000</i>	<i>500</i>	<i>500</i>
		<i>76310000 Büromaterial</i>	<i>509,87</i>	<i>500</i>	<i>500</i>	<i>500</i>	<i>500</i>	<i>500</i>
		<i>76321000 Bücher</i>	<i>208,60</i>	<i>100</i>	<i>100</i>	<i>100</i>	<i>100</i>	<i>100</i>
		<i>76341000 Fernmeldegebühren</i>	<i>629,97</i>	<i>500</i>	<i>500</i>	<i>500</i>	<i>500</i>	<i>500</i>
		<i>76342000 Datenübertragungsgebühren</i>	<i>320,28</i>	<i>275</i>	<i>350</i>	<i>350</i>	<i>350</i>	<i>350</i>
		<i>76390000 Sonstige Geschäftsauszahlungen</i>	<i>2.762,02</i>	<i>3.500</i>	<i>3.500</i>	<i>3.500</i>	<i>3.500</i>	<i>3.500</i>
		<i>76415000 Rechtsschutzversicherungen</i>	<i>500,00</i>	<i>500</i>	<i>600</i>	<i>600</i>	<i>600</i>	<i>600</i>
		<i>76416000 Umlagen an Schadensausgleichskassen</i>	<i>239,08</i>	<i>500</i>	<i>500</i>	<i>500</i>	<i>500</i>	<i>500</i>
		<i>76420000 Beiträge zu Wirtschaftsverbänden, Berufsvertretungen und Vereinen</i>	<i>203,00</i>	<i>203</i>	<i>203</i>	<i>203</i>	<i>203</i>	<i>203</i>

# Teilfinanzhaushalt 2021

Gemeinde: 02 OG Boden

Teilhaushalt 01 Zentrale Verwaltung  
Leistung 11100 Verwaltungssteuerung

lfd. Nr.	Teilfinanzhaushalt	Ergebnis des Haushaltsvorjahres	Ansätze des Haushaltsvorjahres einschl. Nachträge	Ansatz des Haushaltsjahres	Planungsdaten des Haushaltsfolgejahres	Planungsdaten des zweiten Haushaltsfolgejahres	Planungsdaten des dritten Haushaltsfolgejahres
		2019	2020	2021	2022	2023	2024
		in €	in €	in €	in €	in €	in €
	76920000 Verfügungsmittel	0,00	250	250	250	250	250
	76930000 Repräsentationen	2.655,63	2.500	2.500	2.500	2.500	2.500
	76990000 Sonstige laufende Auszahlungen einschließlich außerordentliche Auszahlungen	0,00	320	329	194	74	74
F 15	= Summe der laufenden Auszahlungen aus Verwaltungstätigkeit (Summe F 9 bis F14)	24.312,72	27.904	28.968	29.053	27.513	27.513
F 16	= Saldo der laufenden Ein- und Auszahlungen aus Verwaltungstätigkeit	-24.209,89	-27.205	-28.071	-28.143	-27.183	-27.073
F 17	+ Zinseinzahlungen und sonstige Finanzeinzahlungen	0,00	0	0	0	0	0
F 18	- Zinsauszahlungen und sonstige Finanzauszahlungen	0,00	0	0	0	0	0
F 19	= Saldo der Zins- und der sonstigen Finanzen- und -auszahlungen	0,00	0	0	0	0	0
F 20	= Saldo der ordentlichen Ein- und Auszahlungen (Summe F 16 + F 19)	-24.209,89	-27.205	-28.071	-28.143	-27.183	-27.073
F 21	Saldo der außerordentlichen Ein- und Auszahlungen	0,00	0	0	0	0	0
F 22	Saldo der Ein- und Auszahlungen aus internen Leistungsbeziehungen	-3.103,20	-3.000	-3.000	-3.000	-3.000	-3.000
F 23	Summe der ordentlichen und außerordentlichen Ein- und Auszahlungen (Summe F 21 + F 22)	-27.313,09	-30.205	-31.071	-31.143	-30.183	-30.073
F 24	+ Einzahlungen aus Investitionszuwendungen	0,00	0	0	0	0	0
F 25	+ Einzahlungen aus Beiträgen und ähnlichen Entgelten	0,00	0	0	0	0	0
F 26	+ Sonstige Investitionseinzahlungen	0,00	0	0	0	0	0
F 27	= Summe der Einzahlungen aus Investitionstätigkeit (Summe F 24 bis F 26)	0,00	0	0	0	0	0
F 28	- Auszahlungen für immaterielle Vermögensgegenstände	0,00	0	0	0	0	0
F 29	- Auszahlungen für Sachanlagen	1.350,00	0	0	0	0	0
	78571000 Auszahlungen für bewegliche Sachen des Anlagevermögens oberhalb der Wertgrenze i.H.v. 1.000,00 Euro	1.350,00	0	0	0	0	0
F 30	- Auszahlungen für Finanzanlagen	0,00	0	0	0	0	0
F 31	- Sonstige Investitionsauszahlungen	0,00	0	0	0	0	0
F 32	= Summe der Auszahlungen aus Investitionstätigkeit (Summe F 28 bis F 31)	1.350,00	0	0	0	0	0
F 33	= Saldo der Ein- und Auszahlungen aus Investitionstätigkeit (Saldo F 27 und F 32)	-1.350,00	0	0	0	0	0
F 34	= Finanzmittelüberschuss /-fehlbetrag des Teilhaushalts (Summe F 23 + F 33)	-28.663,09	-30.205	-31.071	-31.143	-30.183	-30.073



# Teilfinanzhaushalt 2021

Gemeinde: 02 OG Boden

Teilhaushalt 01 Zentrale Verwaltung  
Leistung 11140 Gremien

lfd. Nr.	Teilfinanzhaushalt		Ergebnis des Haushalts-	Ansätze des Haushalts-	Ansatz des Haushalts-	Planungs-	Planungs-	Planungs-
			vorjahres	vorjahres einschl. Nachträge	jahres	daten des Haushalts-	daten des zweiten Haushalts-	daten des dritten Haushalts-
			2019	2020	2021	2022	2023	2024
			in €	in €	in €	in €	in €	in €
F 1	+	Steuern und ähnliche Abgaben	0,00	0	0	0	0	0
F 2	+	Zuwendungen, allgemeine Umlagen und sonstige Transfereinzahlungen	0,00	0	0	0	0	0
F 3	+	Einzahlungen der sozialen Sicherung	0,00	0	0	0	0	0
F 4	+	Öffentlich-rechtliche Leistungsentgelte	0,00	0	0	0	0	0
F 5	+	Privatrechtliche Leistungsentgelte	0,00	0	0	0	0	0
F 6	+	Kostenerstattungen und Kostenumlagen	0,00	0	0	0	0	0
F 7	+	Sonstige laufende Einzahlungen	0,00	0	0	0	0	0
F 8	=	<b>Summe der laufenden Einzahlungen aus Verwaltungstätigkeit (Summe F 1 bis F 7)</b>	<b>0,00</b>	<b>0</b>	<b>0</b>	<b>0</b>	<b>0</b>	<b>0</b>
F 9	-	Personal- und Versorgungsauszahlungen <i>70140000 Rats- und Ausschussmitglieder</i>	1.200,00 <i>1.200,00</i>	1.000 <i>1.000</i>	1.000 <i>1.000</i>	1.000 <i>1.000</i>	1.000 <i>1.000</i>	1.000 <i>1.000</i>
F 10	-	Auszahlungen für Sach- und Dienstleistungen	0,00	0	0	0	0	0
F 11	-	* nicht besetzt *	0,00	0	0	0	0	0
F 12	-	Zuwendungen, Umlagen und sonstige Transferauszahlungen	0,00	0	0	0	0	0
F 13	-	Auszahlungen der sozialen Sicherung	0,00	0	0	0	0	0
F 14	-	Sonstige laufende Auszahlungen <i>76390000 Sonstige Geschäftsauszahlungen</i>	1.121,88 <i>1.121,88</i>	800 <i>800</i>	800 <i>800</i>	800 <i>800</i>	800 <i>800</i>	800 <i>800</i>
F 15	=	<b>Summe der laufenden Auszahlungen aus Verwaltungstätigkeit (Summe F 9 bis F 14)</b>	<b>2.321,88</b>	<b>1.800</b>	<b>1.800</b>	<b>1.800</b>	<b>1.800</b>	<b>1.800</b>
F 16	=	<b>Saldo der laufenden Ein- und Auszahlungen aus Verwaltungstätigkeit</b>	<b>-2.321,88</b>	<b>-1.800</b>	<b>-1.800</b>	<b>-1.800</b>	<b>-1.800</b>	<b>-1.800</b>
F 17	+	Zinseinzahlungen und sonstige Finanzeinzahlungen	0,00	0	0	0	0	0
F 18	-	Zinsauszahlungen und sonstige Finanzauszahlungen	0,00	0	0	0	0	0
F 19	=	<b>Saldo der Zins- und der sonstigen Finanzen- und -auszahlungen</b>	<b>0,00</b>	<b>0</b>	<b>0</b>	<b>0</b>	<b>0</b>	<b>0</b>
F 20	=	<b>Saldo der ordentlichen Ein- und Auszahlungen (Summe F 16 + F 19)</b>	<b>-2.321,88</b>	<b>-1.800</b>	<b>-1.800</b>	<b>-1.800</b>	<b>-1.800</b>	<b>-1.800</b>
F 21		Saldo der außerordentlichen Ein- und Auszahlungen	0,00	0	0	0	0	0
F 22		Saldo der Ein- und Auszahlungen aus internen Leistungsbeziehungen	0,00	0	0	0	0	0
F 23		<b>Summe der ordentlichen und außerordentlichen Ein- und Auszahlungen (Summe F 21 + F 22)</b>	<b>-2.321,88</b>	<b>-1.800</b>	<b>-1.800</b>	<b>-1.800</b>	<b>-1.800</b>	<b>-1.800</b>
F 24	+	Einzahlungen aus Investitionszuwendungen	0,00	0	0	0	0	0
F 25	+	Einzahlungen aus Beiträgen und ähnlichen Entgelten	0,00	0	0	0	0	0
F 26	+	Sonstige Investitionseinzahlungen	0,00	0	0	0	0	0
F 27	=	<b>Summe der Einzahlungen aus Investitionstätigkeit (Summe F 24 bis F 26)</b>	<b>0,00</b>	<b>0</b>	<b>0</b>	<b>0</b>	<b>0</b>	<b>0</b>
F 28	-	Auszahlungen für immaterielle Vermögensgegenstände	0,00	0	0	0	0	0
F 29	-	Auszahlungen für Sachanlagen	0,00	0	0	0	0	0
F 30	-	Auszahlungen für Finanzanlagen	0,00	0	0	0	0	0
F 31	-	Sonstige Investitionsauszahlungen	0,00	0	0	0	0	0
F 32	=	<b>Summe der Auszahlungen aus Investitionstätigkeit (Summe F 28 bis F 31)</b>	<b>0,00</b>	<b>0</b>	<b>0</b>	<b>0</b>	<b>0</b>	<b>0</b>
F 33	=	<b>Saldo der Ein- und Auszahlungen aus Investitionstätigkeit (Saldo F 27 und F 32)</b>	<b>0,00</b>	<b>0</b>	<b>0</b>	<b>0</b>	<b>0</b>	<b>0</b>

# Teilfinanzhaushalt 2021

Gemeinde: 02 OG Boden

Teilhaushalt 01 Zentrale Verwaltung  
Leistung 11140 Gremien

lfd. Nr.	Teilfinanzhaushalt		Ergebnis des Haushaltsvorjahres	Ansätze des Haushaltsvorjahres einschl. Nachträge	Ansatz des Haushaltsjahres	Planungsdaten des Haushaltsfolgejahres	Planungsdaten des zweiten Haushaltsfolgejahres	Planungsdaten des dritten Haushaltsfolgejahres
			2019	2020	2021	2022	2023	2024
			in €	in €	in €	in €	in €	in €
F 34	=	Finanzmittelüberschuss /-fehlbetrag des Teilhaushalts (Summe F 23 + F 33)	-2.321,88	-1.800	-1.800	-1.800	-1.800	-1.800

# Teilfinanzhaushalt 2021

Gemeinde: 02 OG Boden

Teilhaushalt 01 Zentrale Verwaltung  
Leistung 11420 Liegenschaften

lfd. Nr.	Teilfinanzhaushalt		Ergebnis des Haushaltsvorjahres	Ansätze des Haushaltsvorjahres einschl. Nachträge	Ansatz des Haushaltsjahres	Planungsdaten des Haushaltsfolgejahres	Planungsdaten des zweiten Haushaltsfolgejahres	Planungsdaten des dritten Haushaltsfolgejahres
			2019	2020	2021	2022	2023	2024
			in €	in €	in €	in €	in €	in €
F 1	+	Steuern und ähnliche Abgaben	0,00	0	0	0	0	0
F 2	+	Zuwendungen, allgemeine Umlagen und sonstige Transfereinzahlungen	0,00	0	0	0	0	0
F 3	+	Einzahlungen der sozialen Sicherung	0,00	0	0	0	0	0
F 4	+	Öffentlich-rechtliche Leistungsentgelte	0,00	0	0	0	0	0
F 5	+	Privatrechtliche Leistungsentgelte	187.596,03	170.000	170.000	170.000	170.000	170.000
		<i>64110000 Einzahlungen aus Verkäufen von Vorräten</i>	<i>168.788,20</i>	<i>150.000</i>	<i>150.000</i>	<i>150.000</i>	<i>150.000</i>	<i>150.000</i>
		<i>64120000 Mieten und Pachten</i>	<i>18.807,83</i>	<i>20.000</i>	<i>20.000</i>	<i>20.000</i>	<i>20.000</i>	<i>20.000</i>
F 6	+	Kostenerstattungen und Kostenumlagen	0,00	0	0	0	0	0
F 7	+	Sonstige laufende Einzahlungen	0,00	0	0	0	0	0
F 8	=	<b>Summe der laufenden Einzahlungen aus Verwaltungstätigkeit (Summe F 1 bis F 7)</b>	<b>187.596,03</b>	<b>170.000</b>	<b>170.000</b>	<b>170.000</b>	<b>170.000</b>	<b>170.000</b>
F 9	-	Personal- und Versorgungsauszahlungen	0,00	0	0	0	0	0
F 10	-	Auszahlungen für Sach- und Dienstleistungen	2.473,26	5.475	4.050	4.120	4.120	4.120
		<i>72230000 Auszahlungen für Wasser/Abwasser</i>	<i>1.849,78</i>	<i>4.500</i>	<i>3.000</i>	<i>3.060</i>	<i>3.060</i>	<i>3.060</i>
		<i>72260000 Auszahlungen für die Abfallbeseitigung</i>	<i>245,10</i>	<i>175</i>	<i>250</i>	<i>260</i>	<i>260</i>	<i>260</i>
		<i>72313000 Gebäude einschließlich der Bestandteile, die dem Gebäude zuzurechnen sind</i>	<i>115,13</i>	<i>500</i>	<i>500</i>	<i>500</i>	<i>500</i>	<i>500</i>
		<i>72340000 Unterhaltung von Kunstgegenstände und Denkmäler</i>	<i>0,00</i>	<i>100</i>	<i>100</i>	<i>100</i>	<i>100</i>	<i>100</i>
		<i>72543000 Kostenerstattungen an Gemeinden und Gemeindeverbände</i>	<i>263,25</i>	<i>200</i>	<i>200</i>	<i>200</i>	<i>200</i>	<i>200</i>
F 11	-	* nicht besetzt *	0,00	0	0	0	0	0
F 12	-	Zuwendungen, Umlagen und sonstige Transferauszahlungen	0,00	0	0	0	0	0
F 13	-	Auszahlungen der sozialen Sicherung	0,00	0	0	0	0	0
F 14	-	Sonstige laufende Auszahlungen	22.166,32	5.735	25.135	4.135	4.135	4.135
		<i>76210000 Mieten, Pachten und Erbbauzinsen</i>	<i>135,00</i>	<i>135</i>	<i>21.135</i>	<i>135</i>	<i>135</i>	<i>135</i>
		<i>76253000 Gerichts-, Anwalts-, Notar-, Gerichtsvollzieherkosten usw.</i>	<i>500,00</i>	<i>3.000</i>	<i>2.000</i>	<i>2.000</i>	<i>2.000</i>	<i>2.000</i>
		<i>76390000 Sonstige Geschäftsauszahlungen</i>	<i>20.806,13</i>	<i>1.000</i>	<i>1.000</i>	<i>1.000</i>	<i>1.000</i>	<i>1.000</i>
		<i>76810000 Grundsteuer</i>	<i>725,19</i>	<i>1.600</i>	<i>1.000</i>	<i>1.000</i>	<i>1.000</i>	<i>1.000</i>
F 15	=	<b>Summe der laufenden Auszahlungen aus Verwaltungstätigkeit (Summe F 9 bis F 14)</b>	<b>24.639,58</b>	<b>11.210</b>	<b>29.185</b>	<b>8.255</b>	<b>8.255</b>	<b>8.255</b>
F 16	=	<b>Saldo der laufenden Ein- und Auszahlungen aus Verwaltungstätigkeit</b>	<b>162.956,45</b>	<b>158.790</b>	<b>140.815</b>	<b>161.745</b>	<b>161.745</b>	<b>161.745</b>
F 17	+	Zinseinzahlungen und sonstige Finanzeinzahlungen	0,00	0	0	0	0	0
F 18	-	Zinsauszahlungen und sonstige Finanzauszahlungen	0,00	0	0	0	0	0
F 19	=	<b>Saldo der Zins- und der sonstigen Finanzein- und -auszahlungen</b>	<b>0,00</b>	<b>0</b>	<b>0</b>	<b>0</b>	<b>0</b>	<b>0</b>
F 20	=	<b>Saldo der ordentlichen Ein- und Auszahlungen (Summe F 16 + F 19)</b>	<b>162.956,45</b>	<b>158.790</b>	<b>140.815</b>	<b>161.745</b>	<b>161.745</b>	<b>161.745</b>
F 21		Saldo der außerordentlichen Ein- und Auszahlungen	0,00	0	0	0	0	0
F 22		Saldo der Ein- und Auszahlungen aus internen Leistungsbeziehungen	-3.413,52	-3.000	-3.000	-3.000	-3.000	-3.000
F 23		<b>Summe der ordentlichen und außerordentlichen Ein- und Auszahlungen (Summe F 21 + F 22)</b>	<b>159.542,93</b>	<b>155.790</b>	<b>137.815</b>	<b>158.745</b>	<b>158.745</b>	<b>158.745</b>

# Teilfinanzhaushalt 2021

Gemeinde: 02 OG Boden

Teilhaushalt 01 Zentrale Verwaltung

Leistung 11420 Liegenschaften

lfd. Nr.	Teilfinanzhaushalt		Ergebnis des Haushaltsvorjahres	Ansätze des Haushaltsvorjahres einschl. Nachträge	Ansatz des Haushaltsjahres	Planungsdaten des Haushaltsfolgejahres	Planungsdaten des zweiten Haushaltsfolgejahres	Planungsdaten des dritten Haushaltsfolgejahres
			2019	2020	2021	2022	2023	2024
			in €	in €	in €	in €	in €	in €
F 24	+	Einzahlungen aus Investitionszuwendungen	0,00	0	0	0	0	0
F 25	+	Einzahlungen aus Beiträgen und ähnlichen Entgelten	0,00	0	0	0	0	0
F 26	+	Sonstige Investitionseinzahlungen	66.000,00	0	75.000	0	0	0
		<i>68510000 Einzahlungen für unbebaute Grundstücke und grundstücksgleiche Rechte</i>	<i>66.000,00</i>	<i>0</i>	<i>75.000</i>	<i>0</i>	<i>0</i>	<i>0</i>
F 27	=	<b>Summe der Einzahlungen aus Investitionstätigkeit (Summe F 24 bis F 26)</b>	<b>66.000,00</b>	<b>0</b>	<b>75.000</b>	<b>0</b>	<b>0</b>	<b>0</b>
F 28	-	Auszahlungen für immaterielle Vermögensgegenstände	0,00	0	0	0	0	0
F 29	-	Auszahlungen für Sachanlagen	0,00	2.500	75.000	2.500	2.500	0
		<i>78510000 Auszahlungen für unbebaute Grundstücke und grundstücksgleiche Rechte</i>	<i>0,00</i>	<i>2.500</i>	<i>75.000</i>	<i>2.500</i>	<i>2.500</i>	<i>0</i>
F 30	-	Auszahlungen für Finanzanlagen	0,00	0	0	0	0	0
F 31	-	Sonstige Investitionsauszahlungen	0,00	0	0	0	0	0
F 32	=	<b>Summe der Auszahlungen aus Investitionstätigkeit (Summe F 28 bis F 31)</b>	<b>0,00</b>	<b>2.500</b>	<b>75.000</b>	<b>2.500</b>	<b>2.500</b>	<b>0</b>
F 33	=	<b>Saldo der Ein- und Auszahlungen aus Investitionstätigkeit (Saldo F 27 und F 32)</b>	<b>66.000,00</b>	<b>-2.500</b>	<b>0</b>	<b>-2.500</b>	<b>-2.500</b>	<b>0</b>
F 34	=	<b>Finanzmittelüberschuss /-fehlbetrag des Teilhaushalts (Summe F 23 + F 33)</b>	<b>225.542,93</b>	<b>153.290</b>	<b>137.815</b>	<b>156.245</b>	<b>156.245</b>	<b>158.745</b>

# Teilfinanzhaushalt 2021

Gemeinde: 02 OG Boden

Teilhaushalt 01 Zentrale Verwaltung  
Leistung 11430 Bauhof

lfd. Nr.		Teilfinanzhaushalt	Ergebnis des Haushaltsvorjahres	Ansätze des Haushaltsvorjahres einschl. Nachträge	Ansatz des Haushaltsjahres	Planungsdaten des Haushaltsfolgejahres	Planungsdaten des zweiten Haushaltsfolgejahres	Planungsdaten des dritten Haushaltsfolgejahres
			2019	2020	2021	2022	2023	2024
			in €	in €	in €	in €	in €	in €
F 1	+	Steuern und ähnliche Abgaben	0,00	0	0	0	0	0
F 2	+	Zuwendungen, allgemeine Umlagen und sonstige Transfereinzahlungen	0,00	0	0	0	0	0
F 3	+	Einzahlungen der sozialen Sicherung	0,00	0	0	0	0	0
F 4	+	Öffentlich-rechtliche Leistungsentgelte	0,00	0	0	0	0	0
F 5	+	Privatrechtliche Leistungsentgelte	0,00	0	0	0	0	0
F 6	+	Kostenerstattungen und Kostenumlagen	535,38	0	0	0	0	0
		<i>64250000 Kostenerstattungen, Kostenumlagen vom privaten Bereich</i>	<i>535,38</i>	<i>0</i>	<i>0</i>	<i>0</i>	<i>0</i>	<i>0</i>
F 7	+	Sonstige laufende Einzahlungen	1.170,34	50	50	50	50	50
		<i>66270000 Versicherungerstattungen</i>	<i>1.170,34</i>	<i>50</i>	<i>50</i>	<i>50</i>	<i>50</i>	<i>50</i>
<b>F 8</b>	<b>=</b>	<b>Summe der laufenden Einzahlungen aus Verwaltungstätigkeit (Summe F 1 bis F 7)</b>	<b>1.705,72</b>	<b>50</b>	<b>50</b>	<b>50</b>	<b>50</b>	<b>50</b>
F 9	-	Personal- und Versorgungsauszahlungen	65.427,84	67.345	77.689	79.090	79.630	79.630
		<i>70221000 Vergütungen</i>	<i>49.444,69</i>	<i>50.740</i>	<i>58.660</i>	<i>59.720</i>	<i>60.130</i>	<i>60.130</i>
		<i>70222000 Leistungszulagen</i>	<i>826,29</i>	<i>1.315</i>	<i>1.530</i>	<i>1.560</i>	<i>1.570</i>	<i>1.570</i>
		<i>70320000 Beiträge zu Versorgungskassen für Arbeitnehmer</i>	<i>3.789,27</i>	<i>3.820</i>	<i>4.020</i>	<i>4.090</i>	<i>4.120</i>	<i>4.120</i>
		<i>70420000 Beiträge zur gesetzlichen Sozialversicherung für Arbeitnehmer</i>	<i>10.969,92</i>	<i>11.065</i>	<i>13.125</i>	<i>13.360</i>	<i>13.450</i>	<i>13.450</i>
		<i>70629000 Sonstige Personalnebenaufwendungen</i>	<i>79,80</i>	<i>80</i>	<i>80</i>	<i>80</i>	<i>80</i>	<i>80</i>
		<i>70900000 Pauschalierte Lohnsteuer (auch Zahlungen über Knappschaft)</i>	<i>317,87</i>	<i>325</i>	<i>274</i>	<i>280</i>	<i>280</i>	<i>280</i>
F 10	-	Auszahlungen für Sach- und Dienstleistungen	15.960,08	67.900	23.900	15.960	15.960	15.960
		<i>72210000 Auszahlungen für Strom</i>	<i>410,45</i>	<i>500</i>	<i>500</i>	<i>510</i>	<i>510</i>	<i>510</i>
		<i>72220000 Auszahlungen für Gas</i>	<i>1.078,81</i>	<i>900</i>	<i>900</i>	<i>920</i>	<i>920</i>	<i>920</i>
		<i>72230000 Auszahlungen für Wasser/Abwasser</i>	<i>775,94</i>	<i>1.000</i>	<i>1.000</i>	<i>1.020</i>	<i>1.020</i>	<i>1.020</i>
		<i>72260000 Auszahlungen für die Abfallbeseitigung</i>	<i>535,38</i>	<i>0</i>	<i>500</i>	<i>510</i>	<i>510</i>	<i>510</i>
		<i>72311000 Unterhaltung der Grundstücke, Außenanlagen, Gebäude und Gebäudeeinrichtungen / Grundstücke</i>	<i>0,00</i>	<i>3.000</i>	<i>3.000</i>	<i>0</i>	<i>0</i>	<i>0</i>
		<i>72313000 Gebäude einschließlich der Bestandteile, die dem Gebäude zuzurechnen sind</i>	<i>964,59</i>	<i>50.500</i>	<i>7.000</i>	<i>2.000</i>	<i>2.000</i>	<i>2.000</i>
		<i>72351000 Wartungs- und Instandsetzungskosten</i>	<i>6.142,67</i>	<i>5.000</i>	<i>2.500</i>	<i>2.500</i>	<i>2.500</i>	<i>2.500</i>
		<i>72352000 Betriebs- und Schmierstoffe</i>	<i>3.933,39</i>	<i>4.000</i>	<i>4.000</i>	<i>4.000</i>	<i>4.000</i>	<i>4.000</i>
		<i>72353000 Reifen</i>	<i>448,33</i>	<i>500</i>	<i>500</i>	<i>500</i>	<i>500</i>	<i>500</i>
		<i>72370000 Unterhaltung der Betriebs- und Geschäftsausstattung</i>	<i>478,81</i>	<i>1.000</i>	<i>2.000</i>	<i>2.000</i>	<i>2.000</i>	<i>2.000</i>
		<i>72380000 Geringwertige Geräte, Ausstattungs-, Ausrüstungs- und sonstige Gebrauchsgegenstände</i>	<i>1.191,71</i>	<i>1.500</i>	<i>2.000</i>	<i>2.000</i>	<i>2.000</i>	<i>2.000</i>
F 11	-	* nicht besetzt *	0,00	0	0	0	0	0
F 12	-	Zuwendungen, Umlagen und sonstige Transferauszahlungen	0,00	0	0	0	0	0
F 13	-	Auszahlungen der sozialen Sicherung	0,00	0	0	0	0	0
F 14	-	Sonstige laufende Auszahlungen	5.070,45	5.305	6.275	6.275	6.275	6.275
		<i>76120000 Auszahlungen für Aus- und Fortbildung, Umschulung</i>	<i>0,00</i>	<i>250</i>	<i>250</i>	<i>250</i>	<i>250</i>	<i>250</i>
		<i>76140000 Auszahlungen für allgemeine Betreuung der Bediensteten</i>	<i>0,00</i>	<i>200</i>	<i>200</i>	<i>200</i>	<i>200</i>	<i>200</i>

# Teilfinanzhaushalt 2021

Gemeinde: 02 OG Boden

Teilhaushalt 01 Zentrale Verwaltung  
Leistung 11430 Bauhof

lfd. Nr.	Teilfinanzhaushalt	Ergebnis des Haushaltsvorjahres	Ansätze des Haushaltsvorjahres einschl. Nachträge	Ansatz des Haushaltsjahres	Planungsdaten des Haushaltsfolgejahres	Planungsdaten des zweiten Haushaltsfolgejahres	Planungsdaten des dritten Haushaltsfolgejahres
		2019	2020	2021	2022	2023	2024
		in €	in €	in €	in €	in €	in €
	<i>76150000 Auszahlungen für Dienst- und Schutzkleidung, persönliche Ausrüstungsgegenstände</i>	354,66	500	500	500	500	500
	<i>76341000 Fernmeldegebühren</i>	0,00	0	250	250	250	250
	<i>76346000 Rundfunk- und Fernsehgebühren</i>	0,00	0	70	70	70	70
	<i>76390000 Sonstige Geschäftsauszahlungen</i>	1.244,97	900	1.000	1.000	1.000	1.000
	<i>76412000 Kfz-Versicherungen</i>	2.408,96	2.400	2.950	2.950	2.950	2.950
	<i>76416000 Umlagen an Schadensausgleichskassen</i>	256,86	250	250	250	250	250
	<i>76820000 Kraftfahrzeugsteuer</i>	805,00	805	805	805	805	805
F 15	= Summe der laufenden Auszahlungen aus Verwaltungstätigkeit (Summe F 9 bis F14)	86.458,37	140.550	107.864	101.325	101.865	101.865
F 16	= Saldo der laufenden Ein- und Auszahlungen aus Verwaltungstätigkeit	-84.752,65	-140.500	-107.814	-101.275	-101.815	-101.815
F 17	+ Zinseinzahlungen und sonstige Finanzeinzahlungen	0,00	0	0	0	0	0
F 18	- Zinsauszahlungen und sonstige Finanzauszahlungen	0,00	0	0	0	0	0
F 19	= Saldo der Zins- und der sonstigen Finanzein- und -auszahlungen	0,00	0	0	0	0	0
F 20	= Saldo der ordentlichen Ein- und Auszahlungen (Summe F 16 + F 19)	-84.752,65	-140.500	-107.814	-101.275	-101.815	-101.815
F 21	Saldo der außerordentlichen Ein- und Auszahlungen	0,00	0	0	0	0	0
F 22	Saldo der Ein- und Auszahlungen aus internen Leistungsbeziehungen	65.749,08	63.500	64.500	64.500	64.500	64.500
F 23	= Summe der ordentlichen und außerordentlichen Ein- und Auszahlungen (Summe F 21 + F 22)	-19.003,57	-77.000	-43.314	-36.775	-37.315	-37.315
F 24	+ Einzahlungen aus Investitionszuwendungen	0,00	0	0	0	0	0
F 25	+ Einzahlungen aus Beiträgen und ähnlichen Entgelten	0,00	0	0	0	0	0
F 26	+ Sonstige Investitionseinzahlungen	4.284,00	0	0	0	0	0
	<i>68560000 Einzahlungen für Fahrzeuge Maschinen und technische Anlagen</i>	4.284,00	0	0	0	0	0
F 27	= Summe der Einzahlungen aus Investitionstätigkeit (Summe F 24 bis F 26)	4.284,00	0	0	0	0	0
F 28	- Auszahlungen für immaterielle Vermögensgegenstände	0,00	0	0	0	0	0
F 29	- Auszahlungen für Sachanlagen	22.758,00	50.000	5.000	5.000	5.000	5.000
	<i>78560000 Auszahlungen für Fahrzeuge, Maschinen und technische Anlagen</i>	6.664,00	45.000	0	0	0	0
	<i>78571000 Auszahlungen für bewegliche Sachen des Anlagevermögens oberhalb der Wertgrenze i.H.v. 1.000,00 Euro</i>	16.094,00	5.000	5.000	5.000	5.000	5.000
F 30	- Auszahlungen für Finanzanlagen	0,00	0	0	0	0	0
F 31	- Sonstige Investitionsauszahlungen	0,00	0	0	0	0	0
F 32	= Summe der Auszahlungen aus Investitionstätigkeit (Summe F 28 bis F 31)	22.758,00	50.000	5.000	5.000	5.000	5.000
F 33	= Saldo der Ein- und Auszahlungen aus Investitionstätigkeit (Saldo F 27 und F 32)	-18.474,00	-50.000	-5.000	-5.000	-5.000	-5.000
F 34	= Finanzmittelüberschuss /-fehlbetrag des Teilhaushalts (Summe F 23 + F 33)	-37.477,57	-127.000	-48.314	-41.775	-42.315	-42.315

# Investitionsübersicht 2021

Gemeinde: 02 OG Boden

Teilhaushalt 01 Zentrale Verwaltung  
 Leistung 11100 Verwaltungssteuerung

	bis einschl. des Haushaltsvorjahres bereitgestellte Mittel	Ansatz des Haushaltsjahres	Planungsdaten des Haushaltsfolgejahres	Planungsdaten des zweiten Haushaltsfolgejahres	Planungsdaten des dritten Haushaltsfolgejahres	Planungsdaten der weiteren Haushaltsfolgejahre bis zum Abschluss der Maßnahme	Gesamtein-/auszahlungen (über den Gesamtzeitraum der Maßnahme)
	in €	2021 in €	2022 in €	2023 in €	2024 in €	in €	in €
<b>11100-0000 Allgemeine Ersatz- und Ergänzungsbeschaffungen</b>							
Summe der Auszahlungen aus Investitionstätigkeit	1.350,00	0	0	0	0	0	0,00
<i>78571000 Auszahlungen für bewegliche Sachen des Anlagevermögens oberhalb der Wertgrenze i.H.v. 1.000,00 Euro</i>	<i>1.350,00</i>	<i>0</i>	<i>0</i>	<i>0</i>	<i>0</i>	<i>0</i>	<i>0,00</i>
darunter:							
Saldo der Ein- und Auszahlungen aus Investitionstätigkeit	-1.350,00	0	0	0	0	0	0,00

# Investitionsübersicht 2021

Gemeinde: 02 OG Boden

Teilhaushalt 01 Zentrale Verwaltung  
Leistung 11420 Liegenschaften

	bis einschl. des Haushaltsvorjahres bereitgestellte Mittel	Ansatz des Haushaltsjahres	Planungsdaten des Haushaltsfolgejahres	Planungsdaten des zweiten Haushaltsfolgejahres	Planungsdaten des dritten Haushaltsfolgejahres	Planungsdaten der weiteren Haushaltsfolgejahre bis zum Abschluss der Maßnahme	Gesamtein-/auszahlungen (über den Gesamtzeitraum der Maßnahme)
	in €	2021 in €	2022 in €	2023 in €	2024 in €	in €	in €
<b>11420-0000 Allgemeiner Grunderwerb</b>							
Summe der Einzahlungen aus Investitionstätigkeit	70.206,20	75.000	0	0	0	0	0,00
<i>68510000 Einzahlungen für unbebaute Grundstücke und grundstücksgleiche Rechte</i>	70.206,20	75.000	0	0	0	0	0,00
<i>Ansatz 2021: 75.000 €</i>							
<i>- Ankauf Grundstück Flur 1 gem. Beschluss vom 01.09.20</i>							
<i>- Direkter Wiederverkauf an privaten Investor</i>							
Summe der Auszahlungen aus Investitionstätigkeit	6.267,22	75.000	2.500	2.500	0	0	12.500,00
<i>78510000 Auszahlungen für unbebaute Grundstücke und grundstücksgleiche Rechte</i>	6.267,22	75.000	2.500	2.500	0	0	12.500,00
<i>11420.02990000-11420-0000 (S)</i>							
<i>Ansatz 2021: 75.000 €</i>							
<i>- Ankauf Grundstück Flur 1 gem. Beschluss vom 01.09.20</i>							
<i>- Direkter Wiederverkauf an privaten Investor</i>							
darunter:							
Saldo der Ein- und Auszahlungen aus Investitionstätigkeit	63.938,98	0	-2.500	-2.500	0	-71.438	-12.500,00



# Investitionsübersicht 2021

Gemeinde: 02 OG Boden

Teilhaushalt 01 Zentrale Verwaltung  
Leistung 11430 Bauhof

	bis einschl. des Haushaltsvorjahres bereitgestellte Mittel	Ansatz des Haushaltsjahres	Planungsdaten des Haushaltsfolgejahres	Planungsdaten des zweiten Haushaltsfolgejahres	Planungsdaten des dritten Haushaltsfolgejahres	Planungsdaten der weiteren Haushaltsfolgejahre bis zum Abschluss der Maßnahme	Gesamtein-/auszahlungen (über den Gesamtzeitraum der Maßnahme)
	in €	2021 in €	2022 in €	2023 in €	2024 in €	in €	in €
<b>11430-0000 Allgemeine Ersatz- und Ergänzungsbeschaffungen</b>							
Summe der Einzahlungen aus Investitionstätigkeit	16.612,95	0	0	0	0	0	12.329,00
<i>68560000 Einzahlungen für Fahrzeuge Maschinen und technische Anlagen</i>	<i>16.612,95</i>	<i>0</i>	<i>0</i>	<i>0</i>	<i>0</i>	<i>0</i>	<i>12.329,00</i>
Summe der Auszahlungen aus Investitionstätigkeit	49.556,93	5.000	5.000	5.000	5.000	0	51.799,00
<i>78560000 Auszahlungen für Fahrzeuge, Maschinen und technische Anlagen</i>	<i>21.642,95</i>	<i>0</i>	<i>0</i>	<i>0</i>	<i>0</i>	<i>0</i>	<i>14.979,00</i>
<i>11430.07180000-11430-0000 (S)</i>							
<i>Ansatz 2021: 0 €</i>							
<i>11430.07190000-11430-0000 (S)</i>							
<i>Ansatz 2021: 0 €</i>							
<i>78571000 Auszahlungen für bewegliche Sachen des Anlagevermögens oberhalb der Wertgrenze i.H.v. 1.000,00 Euro</i>	<i>27.913,98</i>	<i>5.000</i>	<i>5.000</i>	<i>5.000</i>	<i>5.000</i>	<i>0</i>	<i>36.820,00</i>
<i>11430.08290001-11430-0000 (S)</i>							
<i>Ansatz 2021: 5.000 €</i>							
<i>- Plan 2021:</i>							
<i>Sonderbedarf für Geräte</i>							
darunter:							
Saldo der Ein- und Auszahlungen aus Investitionstätigkeit	-32.943,98	-5.000	-5.000	-5.000	-5.000	0	-39.470,00
<b>11430-0005 Errichtung einer Unterstellhalle</b>							
Summe der Auszahlungen aus Investitionstätigkeit	29.046,09	0	0	0	0	0	29.046,00
<i>78593000 Auszahlungen für Baumaßnahmen</i>	<i>29.046,09</i>	<i>0</i>	<i>0</i>	<i>0</i>	<i>0</i>	<i>0</i>	<i>29.046,00</i>
<i>11430.09600003-11430-0005 (S)</i>							
<i>Ansatz 2021: 0 €</i>							
darunter:							
Saldo der Ein- und Auszahlungen aus Investitionstätigkeit	-29.046,09	0	0	0	0	0	-29.046,00
<b>11430-0006 Anschaffung eines Anhängers</b>							
Summe der Auszahlungen aus Investitionstätigkeit	11.847,02	0	0	0	0	0	11.847,00
<i>78560000 Auszahlungen für Fahrzeuge, Maschinen und technische Anlagen</i>	<i>11.847,02</i>	<i>0</i>	<i>0</i>	<i>0</i>	<i>0</i>	<i>0</i>	<i>11.847,00</i>
<i>11430.07190000-11430-0006 (S)</i>							
<i>Ansatz 2021: 0 €</i>							
darunter:							
Saldo der Ein- und Auszahlungen aus Investitionstätigkeit	-11.847,02	0	0	0	0	0	-11.847,00
<b>11430-0007 Anschaffung eines PKW</b>							
Summe der Einzahlungen aus Investitionstätigkeit	2.500,00	0	0	0	0	0	2.500,00
<i>68560000 Einzahlungen für Fahrzeuge Maschinen und technische Anlagen</i>	<i>2.500,00</i>	<i>0</i>	<i>0</i>	<i>0</i>	<i>0</i>	<i>0</i>	<i>2.500,00</i>
Summe der Auszahlungen aus Investitionstätigkeit	22.314,29	0	0	0	0	0	22.314,00
<i>78560000 Auszahlungen für Fahrzeuge, Maschinen und technische Anlagen</i>	<i>22.314,29</i>	<i>0</i>	<i>0</i>	<i>0</i>	<i>0</i>	<i>0</i>	<i>22.314,00</i>
<i>11430.07111000-11430-0007 (S)</i>							
<i>Ansatz 2021: 0 €</i>							
darunter:							
Saldo der Ein- und Auszahlungen aus Investitionstätigkeit	-19.814,29	0	0	0	0	0	-19.814,00

# Investitionsübersicht 2021

Gemeinde: 02 OG Boden

Teilhaushalt 01 Zentrale Verwaltung  
Leistung 11430 Bauhof

	bis einschl. des Haushaltsvorjahres bereitgestellte Mittel	Ansatz des Haushaltsjahres	Planungsdaten des Haushaltsfolgejahres	Planungsdaten des zweiten Haushaltsfolgejahres	Planungsdaten des dritten Haushaltsfolgejahres	Planungsdaten der weiteren Haushaltsfolgejahre bis zum Abschluss der Maßnahme	Gesamtein-/auszahlungen (über den Gesamtzeitraum der Maßnahme)
	in €	2021 in €	2022 in €	2023 in €	2024 in €	in €	in €
<b>11430-0008 Errichtung Photovoltaikanlage</b>							
Summe der Auszahlungen aus Investitionstätigkeit	45.000,00	0	0	0	0	38.000	83.000,00
<i>78560000 Auszahlungen für Fahrzeuge, Maschinen und technische Anlagen</i>	<i>45.000,00</i>	<i>0</i>	<i>0</i>	<i>0</i>	<i>0</i>	<i>38.000</i>	<i>83.000,00</i>
<i>11430.07210000-11430-0008 (S)</i>							
<i>Ansatz 2021: 0 €</i>							
darunter:							
Saldo der Ein- und Auszahlungen aus Investitionstätigkeit	-45.000,00	0	0	0	0	-38.000	-83.000,00

\*\*\* Ende der Liste "Investitionsübersicht" \*\*\*

# Teilhaushalt 2

- Schule und Kultur,  
Soziales und Jugend,  
Gesundheit und Sport -

Der Teilhaushalt 2 umfasst die folgenden Produkte:

#### **24200 Fördermaßnahmen für Schüler**

Produktbeschreibung: Schullandheimaufenthalte  
Ziele: Förderung der SchülerInnen  
Zielgruppen: SchülerInnen  
Auftragsgrundlagen: Rats- und Ausschussbeschlüsse  
Produktverantwortung: Ortsbürgermeister  
Kennzahlen: Noch nicht definiert

#### **28100 Heimat- und sonstige Kulturpflege**

Produktbeschreibung: Durchführung und Förderung von Heimatfesten, Kulturveranstaltungen und Kulturförderung  
Ziele: Brauchtumpflege und Bereitstellung von kulturellen Angeboten  
Zielgruppen: EinwohnerInnen, Vereine, BesucherInnen  
Auftragsgrundlagen: Ratsbeschlüsse  
Produktverantwortung: Ortsbürgermeister  
Kennzahlen: Noch nicht definiert

#### **36550 Kindertagesstätten, Kindergärten, Spiel- und Lernstuben**

Produktbeschreibung: Gewährung von Zuweisungen und Zuschüssen für laufende Zwecke und Investitionen freier Träger von Kindertagesstätten  
Ziele: Förderung der Vereinbarkeit von Familie und Beruf  
Zielgruppen: Familien, freie Träger  
Auftragsgrundlagen: Gesetze, Ratsbeschlüsse, öffentlich-rechtliche Vereinbarungen  
Produktverantwortung: Ortsbürgermeister  
Kennzahlen: Noch nicht definiert

#### **36600 Einrichtungen der Jugendarbeit**

Produktbeschreibung: Unterhaltung und Bewirtschaftung der Spielplätze, Jugendräume, Jugendzeltplätze und -feriendörfer  
Ziele: Attraktive und sinnvolle Freizeitgestaltung für Kinder und Jugendliche  
Zielgruppen: Kinder und Jugendliche, Familien, Vereine  
Auftragsgrundlagen: Gesetze, Ratsbeschlüsse, Vereinbarungen  
Produktverantwortung: Ortsbürgermeister  
Kennzahlen: Noch nicht definiert

## **Allgemeines, Haushaltsvermerke**

Der Teilhaushalt besteht aus einem Teilergebnishaushalt und einem Teilfinanzhaushalt.

Der Teilergebnishaushalt 2 bildet mit Ausnahme der Abschreibungen, der Rückstellungen, der Wertberichtigungen, der Verluste aus Abgängen sowie der internen Leistungsverrechnungen eine Bewirtschaftungseinheit. Alle Ansätze sind gegenseitig deckungsfähig (Deckungskreis 200).

Bei Inanspruchnahme der gegenseitigen Deckungsfähigkeit im Teilergebnishaushalt gilt die Deckungsfähigkeit auch für entsprechende Ansätze für Auszahlungen im Teilfinanzhaushalt.

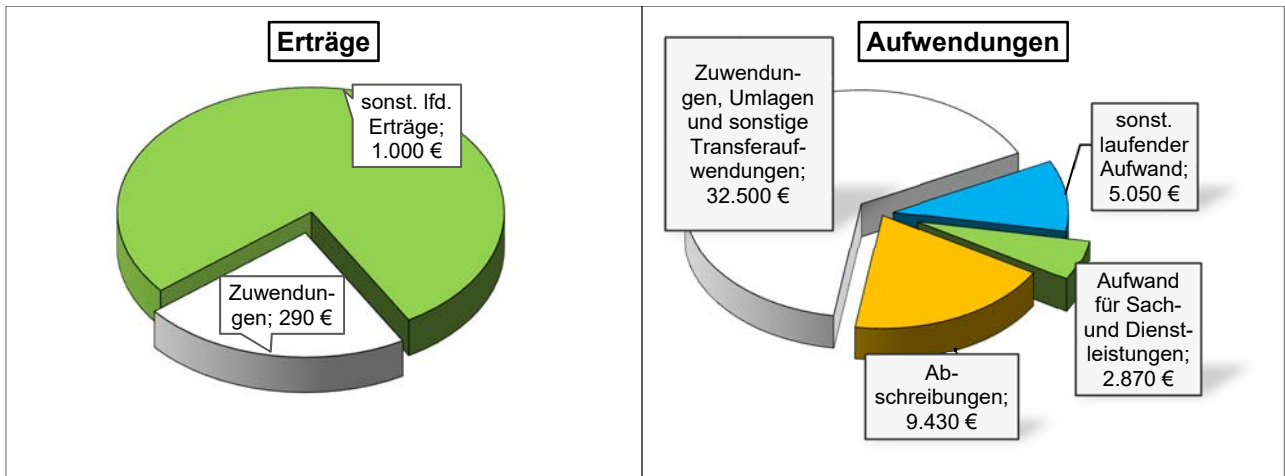
Die Ansätze für Auszahlungen aus Investitionstätigkeit werden innerhalb des Teilfinanzhaushalts ebenfalls für gegenseitig deckungsfähig erklärt (Deckungskreis 250). Darüber hinaus bilden die investiven Deckungskreise über die Teilhaushalte hinaus für den gesamten Haushalt eine Bewirtschaftungseinheit, die im Wege der gegenseitigen Deckungsfähigkeit, in Fällen in denen die Deckungskreismittel eines Teilhaushaltes nicht ausreichen, ausnahmsweise in Abstimmung mit der Finanzabteilung, in Anspruch genommen werden kann.

Die Abschreibungen bilden über den Teilhaushalt hinaus für den gesamten Haushalt eine Bewirtschaftungseinheit (Deckungskreis 890); das gleiche gilt für die Rückstellungen (870), Wertberichtigungen (891) sowie für die Verluste aus Abgängen (892).

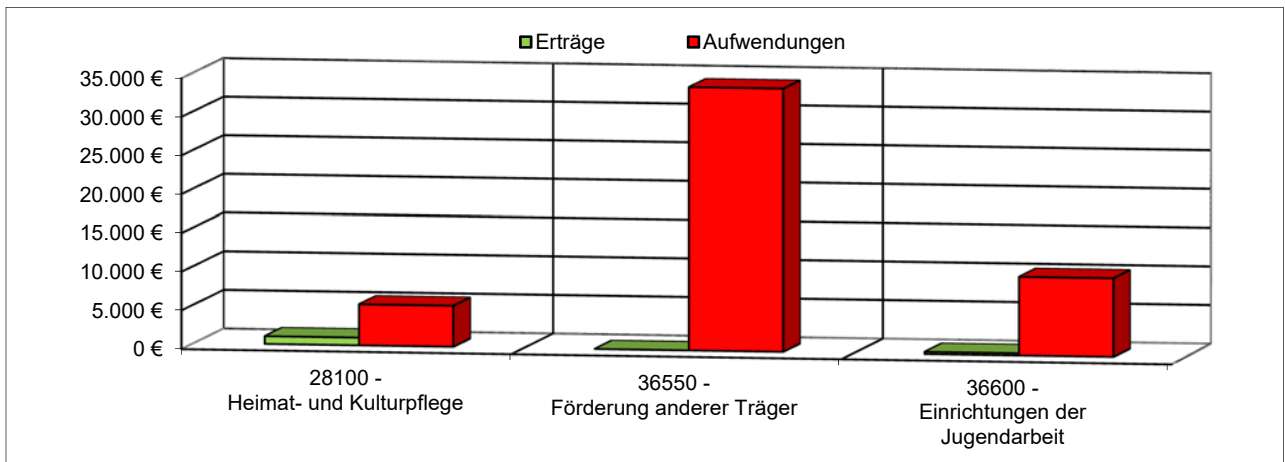
Mehrerträge aus internen Leistungsverrechnungen berechtigen über den Teilhaushalt hinaus für den gesamten Haushalt zu den entsprechenden Mehraufwendungen bei den internen Leistungsverrechnungen (Deckungskreis 900).

## Teilergebnishaushalt 2

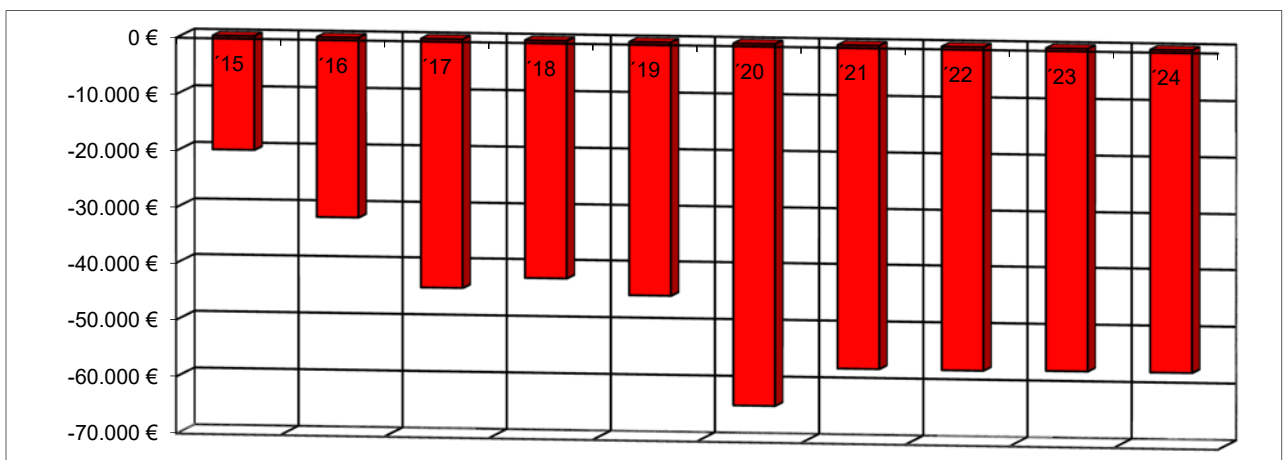
### Übersicht über die Erträge und Aufwendungen



### Produktübersicht



### Entwicklung der Jahresergebnisse



## Teilfinanzhaushalt 2

### Einzahlungen aus Investitionstätigkeit

- Fehlanzeige -

### Auszahlungen aus Investitionstätigkeit

1. Auszahlungen für allgemeine Ersatz- und Ergänzungsbeschaffungen  
(Anschaffung Spielgeräte)..... 5.000 Euro

Die Investitionen und Investitionsförderungsmaßnahmen sind detailliert im Investitionsplan dargestellt.

# Teilergebnishaushalt 2021

Gemeinde: 02 OG Boden

## Teilhaushalt 02 Schule und Kultur, Soziales und Jugend, Gesundheit und Sport

lfd. Nr.	Teilergebnishaushalt		Ergebnis des Haushaltsvorjahres	Ansätze des Haushaltsvorjahres einschl. Nachträge	Ansatz des Haushaltsjahres	Planungsdaten des Haushaltsfolgejahres	Planungsdaten des zweiten Haushaltsfolgejahres	Planungsdaten des dritten Haushaltsfolgejahres
			2019	2020	2021	2022	2023	2024
			in €	in €	in €	in €	in €	in €
E 1	+	Steuern und ähnliche Abgaben	0,00	0	0	0	0	0
E 2	+	Zuwendungen, allgemeine Umlagen und sonstige Transfererträge	161,00	290	290	290	290	290
		<i>41510000 Sonderposten aus Zuwendungen</i>	<i>161,00</i>	<i>290</i>	<i>290</i>	<i>290</i>	<i>290</i>	<i>290</i>
E 3	+	Erträge der sozialen Sicherung	0,00	0	0	0	0	0
E 4	+	Öffentlich-rechtliche Leistungsentgelte	0,00	0	0	0	0	0
E 5	+	Privatrechtliche Leistungsentgelte	0,00	0	0	0	0	0
E 6	+	Kostenerstattungen und Kostenumlagen	5.441,56	0	0	0	0	0
		<i>44290000 Kostenerstattungen und Kostenumlagen von Sonstigen</i>	<i>5.441,56</i>	<i>0</i>	<i>0</i>	<i>0</i>	<i>0</i>	<i>0</i>
E 7	+	Sonstige laufende Erträge	1.959,44	1.300	1.000	1.000	1.000	1.000
		<i>46290000 Weitere sonstige laufende Erträge / Sonstige</i>	<i>394,44</i>	<i>0</i>	<i>0</i>	<i>0</i>	<i>0</i>	<i>0</i>
		<i>46290001 Weitere sonstige laufende Erträge / Sonstige</i>	<i>1.565,00</i>	<i>1.300</i>	<i>1.000</i>	<i>1.000</i>	<i>1.000</i>	<i>1.000</i>
E 8	=	<b>Summe der laufenden Erträge aus Verwaltungstätigkeit (Summe E 1 bis E 7)</b>	<b>7.562,00</b>	<b>1.590</b>	<b>1.290</b>	<b>1.290</b>	<b>1.290</b>	<b>1.290</b>
E 9	-	Personal- und Versorgungsaufwendungen	0,00	0	0	0	0	0
E 10	-	Aufwendungen für Sach- und Dienstleistungen	8.393,05	2.870	2.870	2.870	2.870	2.870
		<i>52230000 Aufwendungen für Wasser/Abwasser</i>	<i>113,28</i>	<i>120</i>	<i>120</i>	<i>120</i>	<i>120</i>	<i>120</i>
		<i>52311000 Unterhaltung der Grundstücke</i>	<i>3.524,25</i>	<i>1.000</i>	<i>1.000</i>	<i>1.000</i>	<i>1.000</i>	<i>1.000</i>
		<i>52313000 Gebäude einschließlich der Bestandteile, die dem Gebäude zuzurechnen sind</i>	<i>0,00</i>	<i>250</i>	<i>250</i>	<i>250</i>	<i>250</i>	<i>250</i>
		<i>52370000 Unterhaltung der Betriebs- und Geschäftsausstattung</i>	<i>4.755,52</i>	<i>1.000</i>	<i>1.000</i>	<i>1.000</i>	<i>1.000</i>	<i>1.000</i>
		<i>52380000 Geringwertige Geräte, Ausstattungs-, Ausrüstungs- und sonstige Gebrauchsgegenstände</i>	<i>0,00</i>	<i>500</i>	<i>500</i>	<i>500</i>	<i>500</i>	<i>500</i>
E 11	-	Abschreibungen	8.037,93	8.210	9.430	9.430	9.270	9.260
		<i>53220000 Abschreibungen auf immaterielle Vermögensgegenstände aus geleisteten Zuwendungen</i>	<i>2.043,00</i>	<i>2.050</i>	<i>2.040</i>	<i>2.040</i>	<i>2.040</i>	<i>2.040</i>
		<i>53300000 Abschreibungen auf unbebaute Grundstücke und grundstücksgleiche Rechte</i>	<i>2.553,00</i>	<i>2.560</i>	<i>2.550</i>	<i>2.550</i>	<i>2.550</i>	<i>2.550</i>
		<i>53580000 Straßen, Wege, Plätze und Verkehrslenkungsanlagen</i>	<i>274,00</i>	<i>280</i>	<i>270</i>	<i>270</i>	<i>270</i>	<i>270</i>
		<i>53850000 Abschreibungen auf die Betriebs- und Geschäftsausstattung</i>	<i>3.167,93</i>	<i>3.320</i>	<i>4.570</i>	<i>4.570</i>	<i>4.410</i>	<i>4.400</i>
E 12	-	Zuwendungen, Umlagen und sonstige Transferaufwendungen	22.688,08	40.500	32.500	32.500	32.500	32.500
		<i>54190000 Zuweisungen und Zuschüsse für laufende Zwecke an Sonstige</i>	<i>22.688,08</i>	<i>40.500</i>	<i>32.500</i>	<i>32.500</i>	<i>32.500</i>	<i>32.500</i>
E 13	-	Aufwendungen der sozialen Sicherung	0,00	0	0	0	0	0
E 14	-	Sonstige laufende Aufwendungen	4.580,04	5.050	4.750	4.760	4.760	4.760
		<i>56390000 Geschäftsaufwendungen / Sonstiges</i>	<i>505,75</i>	<i>250</i>	<i>250</i>	<i>260</i>	<i>260</i>	<i>260</i>
		<i>56990000 Sonstige Aufwendungen</i>	<i>3.209,34</i>	<i>3.500</i>	<i>3.500</i>	<i>3.500</i>	<i>3.500</i>	<i>3.500</i>
		<i>56990001 Sonstige Aufwendungen</i>	<i>864,95</i>	<i>1.300</i>	<i>1.000</i>	<i>1.000</i>	<i>1.000</i>	<i>1.000</i>
E 15	=	<b>Summe der laufenden Aufwendungen aus Verwaltungstätigkeit (Summe E 9 bis E 14)</b>	<b>43.699,10</b>	<b>56.630</b>	<b>49.550</b>	<b>49.560</b>	<b>49.400</b>	<b>49.390</b>
E 16	=	<b>Laufendes Ergebnis aus Verwaltungstätigkeit (Saldo E 8 und E 15)</b>	<b>-36.137,10</b>	<b>-55.040</b>	<b>-48.260</b>	<b>-48.270</b>	<b>-48.110</b>	<b>-48.100</b>



# Teilergebnishaushalt 2021

Gemeinde: 02 OG Boden

Teilhaushalt 02 Schule und Kultur, Soziales und Jugend, Gesundheit und Sport

lfd. Nr.	Teilergebnishaushalt		Ergebnis des Haushaltsvorjahres	Ansätze des Haushaltsvorjahres einschl. Nachträge	Ansatz des Haushaltsjahres	Planungsdaten des Haushaltsfolgejahres	Planungsdaten des zweiten Haushaltsfolgejahres	Planungsdaten des dritten Haushaltsfolgejahres
			2019	2020	2021	2022	2023	2024
			in €	in €	in €	in €	in €	in €
E 17	+	Zinserträge und sonstige Finanzerträge	0,00	0	0	0	0	0
E 18	-	Zinsaufwendungen und sonstige Finanzaufwendungen	0,00	0	0	0	0	0
E 19	=	Saldo der Zins- und sonstigen Finanzerträge und -aufwendungen (Saldo E 17 und E 18)	0,00	0	0	0	0	0
E 20	=	Ordentliches Ergebnis (Summe E 16 bis E 19)	-36.137,10	-55.040	-48.260	-48.270	-48.110	-48.100
E 21		Außerordentliches Ergebnis	0,00	0	0	0	0	0
E 22		Saldo aus internen Leistungsbeziehungen	-8.785,94	-9.000	-9.000	-9.000	-9.000	-9.000
E 23	=	Jahresergebnis (Jahresüberschuss / Jahresfehlbetrag) des Teilhaushalts (Summe E 20 bis E 22)	-44.923,04	-64.040	-57.260	-57.270	-57.110	-57.100

# Teilfinanzhaushalt 2021

Gemeinde: 02 OG Boden

Teilhaushalt 02 Schule und Kultur, Soziales und Jugend, Gesundheit und Sport

lfd. Nr.	Teilfinanzhaushalt		Ergebnis des Haushaltsvorjahres	Ansätze des Haushaltsvorjahres einschl. Nachträge	Ansatz des Haushaltsjahres	Planungsdaten des Haushaltsfolgejahres	Planungsdaten des zweiten Haushaltsfolgejahres	Planungsdaten des dritten Haushaltsfolgejahres
			2019	2020	2021	2022	2023	2024
			in €	in €	in €	in €	in €	in €
F 1	+	Steuern und ähnliche Abgaben	0,00	0	0	0	0	0
F 2	+	Zuwendungen, allgemeine Umlagen und sonstige Transfereinzahlungen	0,00	0	0	0	0	0
F 3	+	Einzahlungen der sozialen Sicherung	0,00	0	0	0	0	0
F 4	+	Öffentlich-rechtliche Leistungsentgelte	0,00	0	0	0	0	0
F 5	+	Privatrechtliche Leistungsentgelte	0,00	0	0	0	0	0
F 6	+	Kostenerstattungen und Kostenumlagen	0,00	0	0	0	0	0
F 7	+	Sonstige laufende Einzahlungen	1.959,44	1.300	1.000	1.000	1.000	1.000
		<i>66290000 Weitere sonstige laufende Einzahlungen / Sonstige</i>	<i>394,44</i>	<i>0</i>	<i>0</i>	<i>0</i>	<i>0</i>	<i>0</i>
		<i>66290001 Weitere sonstige laufende Einzahlungen / Sonstige</i>	<i>1.565,00</i>	<i>1.300</i>	<i>1.000</i>	<i>1.000</i>	<i>1.000</i>	<i>1.000</i>
F 8	=	<b>Summe der laufenden Einzahlungen aus Verwaltungstätigkeit (Summe F 1 bis F 7)</b>	<b>1.959,44</b>	<b>1.300</b>	<b>1.000</b>	<b>1.000</b>	<b>1.000</b>	<b>1.000</b>
F 9	-	Personal- und Versorgungsauszahlungen	0,00	0	0	0	0	0
F 10	-	Auszahlungen für Sach- und Dienstleistungen	8.393,05	2.870	2.870	2.870	2.870	2.870
		<i>72230000 Auszahlungen für Wasser/Abwasser</i>	<i>113,28</i>	<i>120</i>	<i>120</i>	<i>120</i>	<i>120</i>	<i>120</i>
		<i>72311000 Unterhaltung der Grundstücke, Außenanlagen, Gebäude und Gebäudeeinrichtungen / Grundstücke</i>	<i>3.524,25</i>	<i>1.000</i>	<i>1.000</i>	<i>1.000</i>	<i>1.000</i>	<i>1.000</i>
		<i>72313000 Gebäude einschließlich der Bestandteile, die dem Gebäude zuzurechnen sind</i>	<i>0,00</i>	<i>250</i>	<i>250</i>	<i>250</i>	<i>250</i>	<i>250</i>
		<i>72370000 Unterhaltung der Betriebs- und Geschäftsausstattung</i>	<i>4.755,52</i>	<i>1.000</i>	<i>1.000</i>	<i>1.000</i>	<i>1.000</i>	<i>1.000</i>
		<i>72380000 Geringwertige Geräte, Ausstattungs-, Ausrüstungs- und sonstige Gebrauchsgegenstände</i>	<i>0,00</i>	<i>500</i>	<i>500</i>	<i>500</i>	<i>500</i>	<i>500</i>
F 11	-	* nicht besetzt *	0,00	0	0	0	0	0
F 12	-	Zuwendungen, Umlagen und sonstige Transferauszahlungen	22.688,08	40.500	32.500	32.500	32.500	32.500
		<i>74190000 Zuweisungen und Zuschüsse für laufende Zwecke an Sonstige</i>	<i>22.688,08</i>	<i>40.500</i>	<i>32.500</i>	<i>32.500</i>	<i>32.500</i>	<i>32.500</i>
F 13	-	Auszahlungen der sozialen Sicherung	0,00	0	0	0	0	0
F 14	-	Sonstige laufende Auszahlungen	4.403,88	5.050	4.750	4.760	4.760	4.760
		<i>76390000 Sonstige Geschäftsauszahlungen</i>	<i>505,75</i>	<i>250</i>	<i>250</i>	<i>260</i>	<i>260</i>	<i>260</i>
		<i>76990000 Sonstige laufende Auszahlungen einschließlich außerordentliche Auszahlungen</i>	<i>3.033,18</i>	<i>3.500</i>	<i>3.500</i>	<i>3.500</i>	<i>3.500</i>	<i>3.500</i>
		<i>76990001 Sonstige laufende Auszahlungen</i>	<i>864,95</i>	<i>1.300</i>	<i>1.000</i>	<i>1.000</i>	<i>1.000</i>	<i>1.000</i>
F 15	=	<b>Summe der laufenden Auszahlungen aus Verwaltungstätigkeit (Summe F 9 bis F14)</b>	<b>35.485,01</b>	<b>48.420</b>	<b>40.120</b>	<b>40.130</b>	<b>40.130</b>	<b>40.130</b>
F 16	=	<b>Saldo der laufenden Ein- und Auszahlungen aus Verwaltungstätigkeit</b>	<b>-33.525,57</b>	<b>-47.120</b>	<b>-39.120</b>	<b>-39.130</b>	<b>-39.130</b>	<b>-39.130</b>
F 17	+	Zinseinzahlungen und sonstige Finanzeinzahlungen	0,00	0	0	0	0	0
F 18	-	Zinsauszahlungen und sonstige Finanzauszahlungen	0,00	0	0	0	0	0
F 19	=	<b>Saldo der Zins- und der sonstigen Finanzein- und -auszahlungen</b>	<b>0,00</b>	<b>0</b>	<b>0</b>	<b>0</b>	<b>0</b>	<b>0</b>
F 20	=	<b>Saldo der ordentlichen Ein- und Auszahlungen (Summe F 16 + F 19)</b>	<b>-33.525,57</b>	<b>-47.120</b>	<b>-39.120</b>	<b>-39.130</b>	<b>-39.130</b>	<b>-39.130</b>
F 21		Saldo der außerordentlichen Ein- und Auszahlungen	0,00	0	0	0	0	0
F 22		Saldo der Ein- und Auszahlungen aus internen Leistungsbeziehungen	-8.785,94	-9.000	-9.000	-9.000	-9.000	-9.000
F 23		<b>Summe der ordentlichen und außerordentlichen Ein- und Auszahlungen (Summe F 21 + F 22)</b>	<b>-42.311,51</b>	<b>-56.120</b>	<b>-48.120</b>	<b>-48.130</b>	<b>-48.130</b>	<b>-48.130</b>

# Teilfinanzhaushalt 2021

Gemeinde: 02 OG Boden

Teilhaushalt 02 Schule und Kultur, Soziales und Jugend, Gesundheit und Sport

lfd. Nr.	Teilfinanzhaushalt		Ergebnis des Haushaltsvorjahres	Ansätze des Haushaltsvorjahres einschl. Nachträge	Ansatz des Haushaltsjahres	Planungsdaten des Haushaltsfolgejahres	Planungsdaten des zweiten Haushaltsfolgejahres	Planungsdaten des dritten Haushaltsfolgejahres
			2019	2020	2021	2022	2023	2024
			in €	in €	in €	in €	in €	in €
F 24	+	Einzahlungen aus Investitionszuwendungen <i>68190000 Sonstige Investitionszuwendungen</i>	1.797,00 <i>1.797,00</i>	0 <i>0</i>	0 <i>0</i>	0 <i>0</i>	0 <i>0</i>	0 <i>0</i>
F 25	+	Einzahlungen aus Beiträgen und ähnlichen Entgelten	0,00	0	0	0	0	0
F 26	+	Sonstige Investitionseinzahlungen	0,00	0	0	0	0	0
F 27	=	<b>Summe der Einzahlungen aus Investitionstätigkeit (Summe F 24 bis F 26)</b>	<b>1.797,00</b>	<b>0</b>	<b>0</b>	<b>0</b>	<b>0</b>	<b>0</b>
F 28	-	Auszahlungen für immaterielle Vermögensgegenstände	0,00	0	0	0	0	0
F 29	-	Auszahlungen für Sachanlagen <i>78571000 Auszahlungen für bewegliche Sachen des Anlagevermögens oberhalb der Wertgrenze i.H.v. 1.000,00 Euro</i>	5.144,93 <i>5.144,93</i>	15.000 <i>15.000</i>	5.000 <i>5.000</i>	5.000 <i>5.000</i>	5.000 <i>5.000</i>	5.000 <i>5.000</i>
F 30	-	Auszahlungen für Finanzanlagen	0,00	0	0	0	0	0
F 31	-	Sonstige Investitionsauszahlungen	0,00	0	0	0	0	0
F 32	=	<b>Summe der Auszahlungen aus Investitionstätigkeit (Summe F 28 bis F 31)</b>	<b>5.144,93</b>	<b>15.000</b>	<b>5.000</b>	<b>5.000</b>	<b>5.000</b>	<b>5.000</b>
F 33	=	<b>Saldo der Ein- und Auszahlungen aus Investitionstätigkeit (Saldo F 27 und F 32)</b>	<b>-3.347,93</b>	<b>-15.000</b>	<b>-5.000</b>	<b>-5.000</b>	<b>-5.000</b>	<b>-5.000</b>
F 34	=	<b>Finanzmittelüberschuss /-fehlbetrag des Teilhaushalts (Summe F 23 + F 33)</b>	<b>-45.659,44</b>	<b>-71.120</b>	<b>-53.120</b>	<b>-53.130</b>	<b>-53.130</b>	<b>-53.130</b>



# **Produktorientierte Darstellung des**

Teilergebnishaushaltes 2

Teilfinanzhaushaltes 2

und

Darstellung der einzelnen

Produktsachkonten

# Teilergebnishaushalt 2021

Gemeinde: 02 OG Boden

Teilhaushalt 02 Schule und Kultur, Soziales und Jugend, Gesundheit und Sport  
Leistung 28100 Heimat- und sonstige Kulturpflege

lfd. Nr.	Teilergebnishaushalt		Ergebnis des Haushaltsvorjahres	Ansätze des Haushaltsvorjahres einschl. Nachträge	Ansatz des Haushaltsjahres	Planungsdaten des Haushaltsfolgejahres	Planungsdaten des zweiten Haushaltsfolgejahres	Planungsdaten des dritten Haushaltsfolgejahres
			2019	2020	2021	2022	2023	2024
			in €	in €	in €	in €	in €	in €
E 1	+	Steuern und ähnliche Abgaben	0,00	0	0	0	0	0
E 2	+	Zuwendungen, allgemeine Umlagen und sonstige Transfererträge	0,00	0	0	0	0	0
E 3	+	Erträge der sozialen Sicherung	0,00	0	0	0	0	0
E 4	+	Öffentlich-rechtliche Leistungsentgelte	0,00	0	0	0	0	0
E 5	+	Privatrechtliche Leistungsentgelte	0,00	0	0	0	0	0
E 6	+	Kostenerstattungen und Kostenumlagen	0,00	0	0	0	0	0
E 7	+	Sonstige laufende Erträge	1.959,44	1.300	1.000	1.000	1.000	1.000
		<i>46290000 Weitere sonstige laufende Erträge / Sonstige (Spenden für Kirmes)</i>	<i>394,44</i>	<i>0</i>	<i>0</i>	<i>0</i>	<i>0</i>	<i>0</i>
		<i>46290001 Weitere sonstige laufende Erträge / Sonstige</i>	<i>1.565,00</i>	<i>1.300</i>	<i>1.000</i>	<i>1.000</i>	<i>1.000</i>	<i>1.000</i>
E 8	=	<b>Summe der laufenden Erträge aus Verwaltungstätigkeit (Summe E 1 bis E 7)</b>	<b>1.959,44</b>	<b>1.300</b>	<b>1.000</b>	<b>1.000</b>	<b>1.000</b>	<b>1.000</b>
E 9	-	Personal- und Versorgungsaufwendungen	0,00	0	0	0	0	0
E 10	-	Aufwendungen für Sach- und Dienstleistungen	0,00	0	0	0	0	0
E 11	-	Abschreibungen	0,00	0	320	320	320	320
		<i>53850000 Abschreibungen auf die Betriebs- und Geschäftsausstattung</i>	<i>0,00</i>	<i>0</i>	<i>320</i>	<i>320</i>	<i>320</i>	<i>320</i>
E 12	-	Zuwendungen, Umlagen und sonstige Transferaufwendungen	0,00	500	500	500	500	500
		<i>54190000 Zuweisungen und Zuschüsse für laufende Zwecke an Sonstige</i>	<i>0,00</i>	<i>500</i>	<i>500</i>	<i>500</i>	<i>500</i>	<i>500</i>
		<i>jährlicher Zuschuss</i>						
		<i>- Kirmesgesellschaft Boden; 500 €</i>						
E 13	-	Aufwendungen der sozialen Sicherung	0,00	0	0	0	0	0
E 14	-	Sonstige laufenden Aufwendungen	4.074,29	4.800	4.500	4.500	4.500	4.500
		<i>56990000 Sonstige Aufwendungen</i>	<i>3.209,34</i>	<i>3.500</i>	<i>3.500</i>	<i>3.500</i>	<i>3.500</i>	<i>3.500</i>
		<i>Aufwendungen für Heimatfeste</i>						
		<i>- jährlicher Pauschalansatz; 2.000 €</i>						
		<i>- Personal Wochenmarkt; 1.500 €</i>						
		<i>56990001 Sonstige Aufwendungen</i>	<i>864,95</i>	<i>1.300</i>	<i>1.000</i>	<i>1.000</i>	<i>1.000</i>	<i>1.000</i>
E 15	=	<b>Summe der laufenden Aufwendungen aus Verwaltungstätigkeit (Summe E 9 bis E 14)</b>	<b>4.074,29</b>	<b>5.300</b>	<b>5.320</b>	<b>5.320</b>	<b>5.320</b>	<b>5.320</b>
E 16	=	<b>Laufendes Ergebnis aus Verwaltungstätigkeit (Saldo E 8 und E 15)</b>	<b>-2.114,85</b>	<b>-4.000</b>	<b>-4.320</b>	<b>-4.320</b>	<b>-4.320</b>	<b>-4.320</b>
E 17	+	Zinserträge und sonstige Finanzerträge	0,00	0	0	0	0	0
E 18	-	Zinsaufwendungen und sonstige Finanzaufwendungen	0,00	0	0	0	0	0
E 19	=	<b>Saldo der Zins- und sonstigen Finanzerträge und -aufwendungen (Saldo E 17 und E 18)</b>	<b>0,00</b>	<b>0</b>	<b>0</b>	<b>0</b>	<b>0</b>	<b>0</b>
E 20	=	<b>Ordentliches Ergebnis (Summe E 16 bis E 19)</b>	<b>-2.114,85</b>	<b>-4.000</b>	<b>-4.320</b>	<b>-4.320</b>	<b>-4.320</b>	<b>-4.320</b>
E 21		Außerordentliches Ergebnis	0,00	0	0	0	0	0
E 22		Saldo aus internen Leistungsbeziehungen	-3.568,68	-4.000	-4.000	-4.000	-4.000	-4.000
E 23	=	<b>Jahresergebnis (Jahresüberschuss / Jahresfehlbetrag) des Teilhaushalts (Summe E 20 bis E 22)</b>	<b>-5.683,53</b>	<b>-8.000</b>	<b>-8.320</b>	<b>-8.320</b>	<b>-8.320</b>	<b>-8.320</b>

# Teilergebnishaushalt 2021

Gemeinde: 02 OG Boden

Teilhaushalt 02 Schule und Kultur, Soziales und Jugend, Gesundheit und Sport  
 Leistung 36550 Förderung anderer Träger

lfd. Nr.	Teilergebnishaushalt		Ergebnis des Haushaltsvorjahres	Ansätze des Haushaltsvorjahres einschl. Nachträge	Ansatz des Haushaltsjahres	Planungsdaten des Haushaltsfolgejahres	Planungsdaten des zweiten Haushaltsfolgejahres	Planungsdaten des dritten Haushaltsfolgejahres
			2019	2020	2021	2022	2023	2024
			in €	in €	in €	in €	in €	in €
E 1	+	Steuern und ähnliche Abgaben	0,00	0	0	0	0	0
E 2	+	Zuwendungen, allgemeine Umlagen und sonstige Transfererträge	0,00	0	0	0	0	0
E 3	+	Erträge der sozialen Sicherung	0,00	0	0	0	0	0
E 4	+	Öffentlich-rechtliche Leistungsentgelte	0,00	0	0	0	0	0
E 5	+	Privatrechtliche Leistungsentgelte	0,00	0	0	0	0	0
E 6	+	Kostenerstattungen und Kostenumlagen	5.441,56	0	0	0	0	0
		<i>44290000 Kostenerstattungen und Kostenumlagen von Sonstigen</i>	<i>5.441,56</i>	<i>0</i>	<i>0</i>	<i>0</i>	<i>0</i>	<i>0</i>
E 7	+	Sonstige laufende Erträge	0,00	0	0	0	0	0
E 8	=	<b>Summe der laufenden Erträge aus Verwaltungstätigkeit (Summe E 1 bis E 7)</b>	<b>5.441,56</b>	<b>0</b>	<b>0</b>	<b>0</b>	<b>0</b>	<b>0</b>
E 9	-	Personal- und Versorgungsaufwendungen	0,00	0	0	0	0	0
E 10	-	Aufwendungen für Sach- und Dienstleistungen	0,00	0	0	0	0	0
E 11	-	Abschreibungen	2.043,00	2.050	2.040	2.040	2.040	2.040
		<i>53220000 Abschreibungen auf immaterielle Vermögensgegenstände aus geleisteten Zuwendungen</i>	<i>2.043,00</i>	<i>2.050</i>	<i>2.040</i>	<i>2.040</i>	<i>2.040</i>	<i>2.040</i>
E 12	-	Zuwendungen, Umlagen und sonstige Transferaufwendungen	22.688,08	40.000	32.000	32.000	32.000	32.000
		<i>54190000 Zuweisungen und Zuschüsse für laufende Zwecke an Sonstige (Personal- und Sachkostenanteil KiTa Ru-Go)</i>	<i>22.688,08</i>	<i>40.000</i>	<i>32.000</i>	<i>32.000</i>	<i>32.000</i>	<i>32.000</i>
E 13	-	Aufwendungen der sozialen Sicherung	0,00	0	0	0	0	0
E 14	-	Sonstige laufende Aufwendungen	0,00	0	0	0	0	0
E 15	=	<b>Summe der laufenden Aufwendungen aus Verwaltungstätigkeit (Summe E 9 bis E 14)</b>	<b>24.731,08</b>	<b>42.050</b>	<b>34.040</b>	<b>34.040</b>	<b>34.040</b>	<b>34.040</b>
E 16	=	<b>Laufendes Ergebnis aus Verwaltungstätigkeit (Saldo E 8 und E 15)</b>	<b>-19.289,52</b>	<b>-42.050</b>	<b>-34.040</b>	<b>-34.040</b>	<b>-34.040</b>	<b>-34.040</b>
E 17	+	Zinserträge und sonstige Finanzerträge	0,00	0	0	0	0	0
E 18	-	Zinsaufwendungen und sonstige Finanzaufwendungen	0,00	0	0	0	0	0
E 19	=	<b>Saldo der Zins- und sonstigen Finanzerträge und -aufwendungen (Saldo E 17 und E 18)</b>	<b>0,00</b>	<b>0</b>	<b>0</b>	<b>0</b>	<b>0</b>	<b>0</b>
E 20	=	<b>Ordentliches Ergebnis (Summe E 16 bis E 19)</b>	<b>-19.289,52</b>	<b>-42.050</b>	<b>-34.040</b>	<b>-34.040</b>	<b>-34.040</b>	<b>-34.040</b>
E 21		Außerordentliches Ergebnis	0,00	0	0	0	0	0
E 22		Saldo aus internen Leistungsbeziehungen	0,00	0	0	0	0	0
E 23	=	<b>Jahresergebnis (Jahresüberschuss / Jahresfehlbetrag) des Teilhaushalts (Summe E 20 bis E 22)</b>	<b>-19.289,52</b>	<b>-42.050</b>	<b>-34.040</b>	<b>-34.040</b>	<b>-34.040</b>	<b>-34.040</b>

# Teilergebnishaushalt 2021

Gemeinde: 02 OG Boden

Teilhaushalt 02 Schule und Kultur, Soziales und Jugend, Gesundheit und Sport  
 Leistung 36600 Einrichtungen der Jugendarbeit

lfd. Nr.	Teilergebnishaushalt		Ergebnis des Haushaltsvorjahres	Ansätze des Haushaltsvorjahres einschl. Nachträge	Ansatz des Haushaltsjahres	Planungsdaten des Haushaltsfolgejahres	Planungsdaten des zweiten Haushaltsfolgejahres	Planungsdaten des dritten Haushaltsfolgejahres
			2019	2020	2021	2022	2023	2024
			in €	in €	in €	in €	in €	in €
E 1	+	Steuern und ähnliche Abgaben	0,00	0	0	0	0	0
E 2	+	Zuwendungen, allgemeine Umlagen und sonstige Transfererträge	161,00	290	290	290	290	290
		<i>41510000 Sonderposten aus Zuwendungen</i>	<i>161,00</i>	<i>290</i>	<i>290</i>	<i>290</i>	<i>290</i>	<i>290</i>
E 3	+	Erträge der sozialen Sicherung	0,00	0	0	0	0	0
E 4	+	Öffentlich-rechtliche Leistungsentgelte	0,00	0	0	0	0	0
E 5	+	Privatrechtliche Leistungsentgelte	0,00	0	0	0	0	0
E 6	+	Kostenerstattungen und Kostenumlagen	0,00	0	0	0	0	0
E 7	+	Sonstige laufende Erträge	0,00	0	0	0	0	0
E 8	=	<b>Summe der laufenden Erträge aus Verwaltungstätigkeit (Summe E 1 bis E 7)</b>	<b>161,00</b>	<b>290</b>	<b>290</b>	<b>290</b>	<b>290</b>	<b>290</b>
E 9	-	Personal- und Versorgungsaufwendungen	0,00	0	0	0	0	0
E 10	-	Aufwendungen für Sach- und Dienstleistungen	8.393,05	2.870	2.870	2.870	2.870	2.870
		<i>52230000 Aufwendungen für Wasser/Abwasser</i>	<i>113,28</i>	<i>120</i>	<i>120</i>	<i>120</i>	<i>120</i>	<i>120</i>
		- <i>Spielplatz "An der Hofwiese"; 75 €</i>						
		- <i>Spielplatz "Im Obergarten"; 45 €</i>						
		<i>52311000 Unterhaltung der Grundstücke</i>	<i>3.524,25</i>	<i>1.000</i>	<i>1.000</i>	<i>1.000</i>	<i>1.000</i>	<i>1.000</i>
		- <i>jährlicher Pauschalansatz; 1.000 €</i>						
		<i>52313000 Gebäude einschließlich der Bestandteile, die dem Gebäude zuzurechnen sind</i>	<i>0,00</i>	<i>250</i>	<i>250</i>	<i>250</i>	<i>250</i>	<i>250</i>
		<b>Unterhaltung Jugendraum</b>						
		- <i>jährlicher Pauschalansatz; 250 €</i>						
		<i>52370000 Unterhaltung der Betriebs- und Geschäftsausstattung</i>	<i>4.755,52</i>	<i>1.000</i>	<i>1.000</i>	<i>1.000</i>	<i>1.000</i>	<i>1.000</i>
		- <i>jährlicher Pauschalansatz; 1.000 € (Unterhaltung Spielgeräte / TÜV-Prüfung)</i>						
		<i>52380000 Geringwertige Geräte, Ausstattungs-, Ausrüstungs- und sonstige Gebrauchsgegenstände</i>	<i>0,00</i>	<i>500</i>	<i>500</i>	<i>500</i>	<i>500</i>	<i>500</i>
		- <i>jährlicher Pauschalansatz; 500 €</i>						
E 11	-	Abschreibungen	5.994,93	6.160	7.070	7.070	6.910	6.900
		<i>53300000 Abschreibungen auf unbebaute Grundstücke und grundstücksgleiche Rechte</i>	<i>2.553,00</i>	<i>2.560</i>	<i>2.550</i>	<i>2.550</i>	<i>2.550</i>	<i>2.550</i>
		<i>53580000 Straßen, Wege, Plätze und Verkehrslenkungsanlagen</i>	<i>274,00</i>	<i>280</i>	<i>270</i>	<i>270</i>	<i>270</i>	<i>270</i>
		<i>53850000 Abschreibungen auf die Betriebs- und Geschäftsausstattung</i>	<i>3.167,93</i>	<i>3.320</i>	<i>4.250</i>	<i>4.250</i>	<i>4.090</i>	<i>4.080</i>
E 12	-	Zuwendungen, Umlagen und sonstige Transferaufwendungen	0,00	0	0	0	0	0
E 13	-	Aufwendungen der sozialen Sicherung	0,00	0	0	0	0	0
E 14	-	Sonstige laufende Aufwendungen	505,75	250	250	260	260	260
		<i>56390000 Geschäftsaufwendungen / Sonstiges</i>	<i>505,75</i>	<i>250</i>	<i>250</i>	<i>260</i>	<i>260</i>	<i>260</i>
E 15	=	<b>Summe der laufenden Aufwendungen aus Verwaltungstätigkeit (Summe E 9 bis E 14)</b>	<b>14.893,73</b>	<b>9.280</b>	<b>10.190</b>	<b>10.200</b>	<b>10.040</b>	<b>10.030</b>
E 16	=	<b>Laufendes Ergebnis aus Verwaltungstätigkeit (Saldo E 8 und E 15)</b>	<b>-14.732,73</b>	<b>-8.990</b>	<b>-9.900</b>	<b>-9.910</b>	<b>-9.750</b>	<b>-9.740</b>
E 17	+	Zinserträge und sonstige Finanzerträge	0,00	0	0	0	0	0
E 18	-	Zinsaufwendungen und sonstige Finanzaufwendungen	0,00	0	0	0	0	0
E 19	=	<b>Saldo der Zins -und sonstigen Finanzerträge und -aufwendungen (Saldo E 17 und E 18)</b>	<b>0,00</b>	<b>0</b>	<b>0</b>	<b>0</b>	<b>0</b>	<b>0</b>



# Teilergebnishaushalt 2021

Gemeinde: 02 OG Boden

Teilhaushalt 02 Schule und Kultur, Soziales und Jugend, Gesundheit und Sport  
 Leistung 36600 Einrichtungen der Jugendarbeit

lfd. Nr.	Teilergebnishaushalt		Ergebnis des Haushaltsvorjahres	Ansätze des Haushaltsvorjahres einschl. Nachträge	Ansatz des Haushaltsjahres	Planungsdaten des Haushaltsfolgejahres	Planungsdaten des zweiten Haushaltsfolgejahres	Planungsdaten des dritten Haushaltsfolgejahres
			2019	2020	2021	2022	2023	2024
			in €	in €	in €	in €	in €	in €
E 20	=	Ordentliches Ergebnis (Summe E 16 bis E 19)	-14.732,73	-8.990	-9.900	-9.910	-9.750	-9.740
E 21		Außerordentliches Ergebnis	0,00	0	0	0	0	0
E 22		Saldo aus internen Leistungsbeziehungen	-5.217,26	-5.000	-5.000	-5.000	-5.000	-5.000
E 23	=	Jahresergebnis (Jahresüberschuss / Jahresfehlbetrag) des Teilhaushalts (Summe E 20 bis E 22)	-19.949,99	-13.990	-14.900	-14.910	-14.750	-14.740

# Teilfinanzhaushalt 2021

Gemeinde: 02 OG Boden

Teilhaushalt 02 Schule und Kultur, Soziales und Jugend, Gesundheit und Sport  
 Leistung 28100 Heimat- und sonstige Kulturpflege

lfd. Nr.	Teilfinanzhaushalt		Ergebnis des Haushaltsvorjahres	Ansätze des Haushaltsvorjahres einschl. Nachträge	Ansatz des Haushaltsjahres	Planungsdaten des Haushaltsfolgejahres	Planungsdaten des zweiten Haushaltsfolgejahres	Planungsdaten des dritten Haushaltsfolgejahres
			2019	2020	2021	2022	2023	2024
			in €	in €	in €	in €	in €	in €
F 7	+	Sonstige laufende Einzahlungen	1.959,44	1.300	1.000	1.000	1.000	1.000
		<i>66290000 Weitere sonstige laufende Einzahlungen / Sonstige</i>	<i>394,44</i>	<i>0</i>	<i>0</i>	<i>0</i>	<i>0</i>	<i>0</i>
		<i>66290001 Weitere sonstige laufende Einzahlungen / Sonstige</i>	<i>1.565,00</i>	<i>1.300</i>	<i>1.000</i>	<i>1.000</i>	<i>1.000</i>	<i>1.000</i>
F 8	=	<b>Summe der laufenden Einzahlungen aus Verwaltungstätigkeit (Summe F 1 bis F 7)</b>	<b>1.959,44</b>	<b>1.300</b>	<b>1.000</b>	<b>1.000</b>	<b>1.000</b>	<b>1.000</b>
F 12	-	Zuwendungen, Umlagen und sonstige Transferauszahlungen	0,00	500	500	500	500	500
		<i>74190000 Zuweisungen und Zuschüsse für laufende Zwecke an Sonstige</i>	<i>0,00</i>	<i>500</i>	<i>500</i>	<i>500</i>	<i>500</i>	<i>500</i>
F 14	-	Sonstige laufende Auszahlungen	3.898,13	4.800	4.500	4.500	4.500	4.500
		<i>76990000 Sonstige laufende Auszahlungen einschließlich außerordentliche Auszahlungen</i>	<i>3.033,18</i>	<i>3.500</i>	<i>3.500</i>	<i>3.500</i>	<i>3.500</i>	<i>3.500</i>
		<i>76990001 Sonstige laufende Auszahlungen</i>	<i>864,95</i>	<i>1.300</i>	<i>1.000</i>	<i>1.000</i>	<i>1.000</i>	<i>1.000</i>
F 15	=	<b>Summe der laufenden Auszahlungen aus Verwaltungstätigkeit (Summe F 9 bis F14)</b>	<b>3.898,13</b>	<b>5.300</b>	<b>5.000</b>	<b>5.000</b>	<b>5.000</b>	<b>5.000</b>
F 16	=	<b>Saldo der laufenden Ein- und Auszahlungen aus Verwaltungstätigkeit</b>	<b>-1.938,69</b>	<b>-4.000</b>	<b>-4.000</b>	<b>-4.000</b>	<b>-4.000</b>	<b>-4.000</b>
F 20	=	<b>Saldo der ordentlichen Ein- und Auszahlungen (Summe F 16 + F 19)</b>	<b>-1.938,69</b>	<b>-4.000</b>	<b>-4.000</b>	<b>-4.000</b>	<b>-4.000</b>	<b>-4.000</b>
F 22		<b>Saldo der Ein- und Auszahlungen aus internen Leistungsbeziehungen</b>	<b>-3.568,68</b>	<b>-4.000</b>	<b>-4.000</b>	<b>-4.000</b>	<b>-4.000</b>	<b>-4.000</b>
F 23		<b>Summe der ordentlichen und außerordentlichen Ein- und Auszahlungen (Summe F 21 + F 22)</b>	<b>-5.507,37</b>	<b>-8.000</b>	<b>-8.000</b>	<b>-8.000</b>	<b>-8.000</b>	<b>-8.000</b>
F 29	-	Auszahlungen für Sachanlagen	0,00	5.000	0	0	0	0
		<i>78571000 Auszahlungen für bewegliche Sachen des Anlagevermögens oberhalb der Wertgrenze i.H.v. 1.000,00 Euro</i>	<i>0,00</i>	<i>5.000</i>	<i>0</i>	<i>0</i>	<i>0</i>	<i>0</i>
F 32	=	<b>Summe der Auszahlungen aus Investitionstätigkeit (Summe F 28 bis F 31)</b>	<b>0,00</b>	<b>5.000</b>	<b>0</b>	<b>0</b>	<b>0</b>	<b>0</b>
F 33	=	<b>Saldo der Ein- und Auszahlungen aus Investitionstätigkeit (Saldo F 27 und F 32)</b>	<b>0,00</b>	<b>-5.000</b>	<b>0</b>	<b>0</b>	<b>0</b>	<b>0</b>
F 34	=	<b>Finanzmittelüberschuss /-fehlbetrag des Teilhaushalts (Summe F 23 + F 33)</b>	<b>-5.507,37</b>	<b>-13.000</b>	<b>-8.000</b>	<b>-8.000</b>	<b>-8.000</b>	<b>-8.000</b>

# Teilfinanzhaushalt 2021

Gemeinde: 02 OG Boden

Teilhaushalt 02 Schule und Kultur, Soziales und Jugend, Gesundheit und Sport  
 Leistung 36550 Förderung anderer Träger

lfd. Nr.	Teilfinanzhaushalt		Ergebnis des Haushaltsvorjahres	Ansätze des Haushaltsvorjahres einschl. Nachträge	Ansatz des Haushaltsjahres	Planungsdaten des Haushaltsfolgejahres	Planungsdaten des zweiten Haushaltsfolgejahres	Planungsdaten des dritten Haushaltsfolgejahres
			2019	2020	2021	2022	2023	2024
			in €	in €	in €	in €	in €	in €
F 12	-	Zuwendungen, Umlagen und sonstige Transferauszahlungen <i>74190000 Zuweisungen und Zuschüsse für laufende Zwecke an Sonstige</i>	22.688,08 <i>22.688,08</i>	40.000 <i>40.000</i>	32.000 <i>32.000</i>	32.000 <i>32.000</i>	32.000 <i>32.000</i>	32.000 <i>32.000</i>
F 15	=	Summe der laufenden Auszahlungen aus Verwaltungstätigkeit (Summe F 9 bis F 14)	22.688,08	40.000	32.000	32.000	32.000	32.000
F 16	=	Saldo der laufenden Ein- und Auszahlungen aus Verwaltungstätigkeit	-22.688,08	-40.000	-32.000	-32.000	-32.000	-32.000
F 20	=	Saldo der ordentlichen Ein- und Auszahlungen (Summe F 16 + F 19)	-22.688,08	-40.000	-32.000	-32.000	-32.000	-32.000
F 23	=	Summe der ordentlichen und außerordentlichen Ein- und Auszahlungen (Summe F 21 + F 22)	-22.688,08	-40.000	-32.000	-32.000	-32.000	-32.000
F 32	=	Summe der Auszahlungen aus Investitionstätigkeit (Summe F 28 bis F 31)	0,00	0	0	0	0	0
F 33	=	Saldo der Ein- und Auszahlungen aus Investitionstätigkeit (Saldo F 27 und F 32)	0,00	0	0	0	0	0
F 34	=	Finanzmittelüberschuss /-fehlbetrag des Teilhaushalts (Summe F 23 + F 33)	-22.688,08	-40.000	-32.000	-32.000	-32.000	-32.000

# Teilfinanzhaushalt 2021

Gemeinde: 02 OG Boden

Teilhaushalt 02 Schule und Kultur, Soziales und Jugend, Gesundheit und Sport  
 Leistung 36600 Einrichtungen der Jugendarbeit

lfd. Nr.	Teilfinanzhaushalt		Ergebnis des Haushaltsvorjahres	Ansätze des Haushaltsvorjahres einschl. Nachträge	Ansatz des Haushaltsjahres	Planungsdaten des Haushaltsfolgejahres	Planungsdaten des zweiten Haushaltsfolgejahres	Planungsdaten des dritten Haushaltsfolgejahres
			2019	2020	2021	2022	2023	2024
			in €	in €	in €	in €	in €	in €
F 10	-	Auszahlungen für Sach- und Dienstleistungen	8.393,05	2.870	2.870	2.870	2.870	2.870
		<i>72230000 Auszahlungen für Wasser/Abwasser</i>	<i>113,28</i>	<i>120</i>	<i>120</i>	<i>120</i>	<i>120</i>	<i>120</i>
		<i>72311000 Unterhaltung der Grundstücke, Außenanlagen, Gebäude und Gebäudeeinrichtungen / Grundstücke</i>	<i>3.524,25</i>	<i>1.000</i>	<i>1.000</i>	<i>1.000</i>	<i>1.000</i>	<i>1.000</i>
		<i>72313000 Gebäude einschließlich der Bestandteile, die dem Gebäude zuzurechnen sind</i>	<i>0,00</i>	<i>250</i>	<i>250</i>	<i>250</i>	<i>250</i>	<i>250</i>
		<i>72370000 Unterhaltung der Betriebs- und Geschäftsausstattung</i>	<i>4.755,52</i>	<i>1.000</i>	<i>1.000</i>	<i>1.000</i>	<i>1.000</i>	<i>1.000</i>
		<i>72380000 Geringwertige Geräte, Ausstattungs-, Ausrüstungs- und sonstige Gebrauchsgegenstände</i>	<i>0,00</i>	<i>500</i>	<i>500</i>	<i>500</i>	<i>500</i>	<i>500</i>
F 14	-	Sonstige laufende Auszahlungen	505,75	250	250	260	260	260
		<i>76390000 Sonstige Geschäftsauszahlungen</i>	<i>505,75</i>	<i>250</i>	<i>250</i>	<i>260</i>	<i>260</i>	<i>260</i>
F 15	=	Summe der laufenden Auszahlungen aus Verwaltungstätigkeit (Summe F 9 bis F14)	8.898,80	3.120	3.120	3.130	3.130	3.130
F 16	=	Saldo der laufenden Ein- und Auszahlungen aus Verwaltungstätigkeit	-8.898,80	-3.120	-3.120	-3.130	-3.130	-3.130
F 20	=	Saldo der ordentlichen Ein- und Auszahlungen (Summe F 16 + F 19)	-8.898,80	-3.120	-3.120	-3.130	-3.130	-3.130
F 22		Saldo der Ein- und Auszahlungen aus internen Leistungsbeziehungen	-5.217,26	-5.000	-5.000	-5.000	-5.000	-5.000
F 23		Summe der ordentlichen und außerordentlichen Ein- und Auszahlungen (Summe F 21 + F 22)	-14.116,06	-8.120	-8.120	-8.130	-8.130	-8.130
F 24	+	Einzahlungen aus Investitionszuwendungen	1.797,00	0	0	0	0	0
		<i>68190000 Sonstige Investitionszuwendungen</i>	<i>1.797,00</i>	<i>0</i>	<i>0</i>	<i>0</i>	<i>0</i>	<i>0</i>
F 27	=	Summe der Einzahlungen aus Investitionstätigkeit (Summe F 24 bis F 26)	1.797,00	0	0	0	0	0
F 29	-	Auszahlungen für Sachanlagen	5.144,93	10.000	5.000	5.000	5.000	5.000
		<i>78571000 Auszahlungen für bewegliche Sachen des Anlagevermögens oberhalb der Wertgrenze i.H.v. 1.000,00 Euro</i>	<i>5.144,93</i>	<i>10.000</i>	<i>5.000</i>	<i>5.000</i>	<i>5.000</i>	<i>5.000</i>
F 32	=	Summe der Auszahlungen aus Investitionstätigkeit (Summe F 28 bis F 31)	5.144,93	10.000	5.000	5.000	5.000	5.000
F 33	=	Saldo der Ein- und Auszahlungen aus Investitionstätigkeit (Saldo F 27 und F 32)	-3.347,93	-10.000	-5.000	-5.000	-5.000	-5.000
F 34	=	Finanzmittelüberschuss /-fehlbetrag des Teilhaushalts (Summe F 23 + F 33)	-17.463,99	-18.120	-13.120	-13.130	-13.130	-13.130

# Investitionsübersicht 2021

Gemeinde: 02 OG Boden

Teilhaushalt 02 Schule und Kultur, Soziales und Jugend, Gesundheit und Sport  
 Leistung 28100 Heimat- und sonstige Kulturpflege

	bis einschl. des Haushaltsvorjahres bereitgestellte Mittel	Ansatz des Haushaltsjahres	Planungsdaten des Haushaltsfolgejahres	Planungsdaten des zweiten Haushaltsfolgejahres	Planungsdaten des dritten Haushaltsfolgejahres	Planungsdaten der weiteren Haushaltsfolgejahre bis zum Abschluss der Maßnahme	Gesamtein-/auszahlungen (über den Gesamtzeitraum der Maßnahme)
	in €	2021 in €	2022 in €	2023 in €	2024 in €	in €	in €
<b>11100-0000 Allgemeine Ersatz- und Ergänzungsbeschaffungen</b>							
Summe der Auszahlungen aus Investitionstätigkeit	5.000,00	0	0	0	0	0	5.000,00
<i>78571000 Auszahlungen für bewegliche Sachen des Anlagevermögens oberhalb der Wertgrenze i.H.v. 1.000,00 Euro</i> <i>28100.08220001-11100-0000 (S)</i> <i>Ansatz 2021: 0 €</i>	5.000,00	0	0	0	0	0	5.000,00
darunter:							
Saldo der Ein- und Auszahlungen aus Investitionstätigkeit	-5.000,00	0	0	0	0	0	-5.000,00

# Investitionsübersicht 2021

Gemeinde: 02 OG Boden

Teilhaushalt 02 Schule und Kultur, Soziales und Jugend, Gesundheit und Sport  
 Leistung 36550 Förderung anderer Träger

	bis einschl. des Haushaltsvorjahres bereitgestellte Mittel	Ansatz des Haushaltsjahres	Planungsdaten des Haushaltsfolgejahres	Planungsdaten des zweiten Haushaltsfolgejahres	Planungsdaten des dritten Haushaltsfolgejahres	Planungsdaten der weiteren Haushaltsfolgejahre bis zum Abschluss der Maßnahme	Gesamtein-/auszahlungen (über den Gesamtzeitraum der Maßnahme)
	in €	2021 in €	2022 in €	2023 in €	2024 in €	in €	in €
<b>36550-0001 Beteiligung Generalsanierung KiGa Ruppach-Goldhausen</b>							
Summe der Auszahlungen aus Investitionstätigkeit	78.514,49	0	0	0	0	0	78.514,00
78190000 Investitionszuwendungen an Sonstige 36550.01200002-36550-0001 (S) Ansatz 2021: 0 € (Baukosten Gebäude und Außenanlage / Spielplatz)	78.514,49	0	0	0	0	0	78.514,00
darunter:							
Saldo der Ein- und Auszahlungen aus Investitionstätigkeit	-78.514,49	0	0	0	0	0	-78.514,00

# Investitionsübersicht 2021

Gemeinde: 02 OG Boden

Teilhaushalt 02 Schule und Kultur, Soziales und Jugend, Gesundheit und Sport  
Leistung 36600 Einrichtungen der Jugendarbeit

	bis einschl. des Haushaltsvorjahres bereitgestellte Mittel	Ansatz des Haushaltsjahres	Planungsdaten des Haushaltsfolgejahres	Planungsdaten des zweiten Haushaltsfolgejahres	Planungsdaten des dritten Haushaltsfolgejahres	Planungsdaten der weiteren Haushaltsfolgejahre bis zum Abschluss der Maßnahme	Gesamtein-/auszahlungen (über den Gesamtzeitraum der Maßnahme)
	in €	2021 in €	2022 in €	2023 in €	2024 in €	in €	in €
<b>36600-0000 Allgemeine Ersatz- und Ergänzungsbeschaffungen</b>							
Summe der Einzahlungen aus Investitionstätigkeit	1.797,00	0	0	0	0	0	0,00
68190000 Sonstige Investitionszuwendungen	1.797,00	0	0	0	0	0	0,00
Summe der Auszahlungen aus Investitionstätigkeit	21.239,55	5.000	5.000	5.000	5.000	0	36.095,00
78571000 Auszahlungen für bewegliche Sachen des Anlagevermögens oberhalb der Wertgrenze i.H.v. 1.000,00 Euro 36600.08290001-36600-0000 (S) Ansatz 2021: 5.000 €	21.239,55	5.000	5.000	5.000	5.000	0	36.095,00
darunter:							
Saldo der Ein- und Auszahlungen aus Investitionstätigkeit	-19.442,55	-5.000	-5.000	-5.000	-5.000	0	-36.095,00
<b>36600-0001 Errichtung eines Beachvolleyballfeldes</b>							
Summe der Auszahlungen aus Investitionstätigkeit	0,00	0	0	0	0	20.000	20.000,00
78571000 Auszahlungen für bewegliche Sachen des Anlagevermögens oberhalb der Wertgrenze i.H.v. 1.000,00 Euro	0,00	0	0	0	0	20.000	20.000,00
darunter:							
Saldo der Ein- und Auszahlungen aus Investitionstätigkeit	0,00	0	0	0	0	-20.000	-20.000,00
<b>36600-0002 Errichtung eines Mehrgenerationenspielplatzes</b>							
Summe der Auszahlungen aus Investitionstätigkeit	50.904,96	0	0	0	0	0	50.905,00
78510000 Auszahlungen für unbebaute Grundstücke und grundstücksgleiche Rechte 36600.02250000-36600-0002 (S) Ansatz 2021: 0 €	1.060,00	0	0	0	0	0	1.060,00
78593000 Auszahlungen für Baumaßnahmen 36600.09600003-36600-0002 (S) Ansatz 2021: 0 €	49.844,96	0	0	0	0	0	49.845,00
darunter:							
Saldo der Ein- und Auszahlungen aus Investitionstätigkeit	-50.904,96	0	0	0	0	-0	-50.905,00

\*\*\* Ende der Liste "Investitionsübersicht" \*\*\*





# Teilhaushalt 3

- Gestaltung Umwelt -

Der Teilhaushalt 3 umfasst die folgenden Produkte:

#### **51100 Räumliche Planungs- und Entwicklungsmaßnahmen**

Produktbeschreibung: Aufstellungs- und Änderungsverfahren von Bebauungsplänen, Vorhaben- und Erschließungspläne, Abrundungs- und Außenbereichssatzungen, Landesplanung und Dorfentwicklung  
Ziele: Sicherstellung einer nachhaltigen baulichen und verkehrlichen Entwicklung, Erhalt der Planungshoheit, Festlegung von Gestaltungskriterien, Sicherung gleichwertiger Lebensverhältnisse  
Zielgruppen: GrundstückseigentümerInnen, Gewerbebetriebe, Allgemeinheit  
Auftragsgrundlagen: Gesetze, Ratsbeschlüsse  
Produktverantwortung: Ortsbürgermeister  
Kennzahlen: Noch nicht definiert

#### **51130 Dorferneuerung, Städtebauförderung**

Produktbeschreibung: Förderung öffentlicher und privater Maßnahmen, Dorf-, Entwicklungs- und Ortsverschönerungsmaßnahmen  
Ziele: Erhaltung, Erneuerung und Nutzung historischer Bausubstanz in den Ortskernen, Dorfverschönerung, Dorfentwicklung unter Beachtung der demografischen Entwicklung  
Zielgruppen: GrundstückseigentümerInnen, Gewerbebetriebe, Allgemeinheit  
Auftragsgrundlagen: Gesetze, Ratsbeschlüsse  
Produktverantwortung: Ortsbürgermeister  
Kennzahlen: Noch nicht definiert

#### **53101 Photovoltaik- und Windenergieanlagen**

Produktbeschreibung: Erzeugung erneuerbarer Energien  
Ziele: Wirtschaftliche Betätigung zum Zweck der Gewinnerzielung, Sicherung der Versorgung, CO<sup>2</sup>-Reduzierung  
Zielgruppen: Allgemeinheit, Stromversorgungsunternehmen  
Auftragsgrundlagen: Gesetze, Ratsbeschlüsse  
Produktverantwortung: Ortsbürgermeister  
Kennzahlen: Noch nicht definiert

#### **54100 Gemeindestraßen**

Produktbeschreibung: Bereitstellung und Unterhaltung von Gemeindestraßen, Straßenbeleuchtung, Verkehrsausstattung, ÖPNV-Einrichtungen, Straßenoberflächenentwässerung  
Ziele: Schaffung und Erhaltung von Verkehrsinfrastruktur, Aufrechterhaltung der Verkehrssicherheit  
Zielgruppen: Allgemeinheit, GrundstückseigentümerInnen  
Auftragsgrundlagen: Gesetze, Ratsbeschlüsse, organisatorische Regelungen  
Produktverantwortung: Ortsbürgermeister  
Kennzahlen: Noch nicht definiert

#### **54510 Kommunale Straßenreinigung, kommunaler Winterdienst**

Produktbeschreibung:	Reinigen sowie Räumen und Streuen der Fahrbahnen, Radwege, Gehwege sowie der öffentlichen Plätze, soweit nicht auf Dritte übertragen
Ziele:	Gewährleistung der Verkehrssicherheit
Zielgruppen:	GrundstückseigentümerInnen, Allgemeinheit
Auftragsgrundlagen:	Gesetze, Satzungen
Produktverantwortung:	Ortsbürgermeister
Kennzahlen:	Noch nicht definiert

#### **55110 Öffentliches Grün, Landschaftsbau**

Produktbeschreibung:	Bereitstellung und Unterhaltung von öffentlichen Grünflächen und Parkanlagen
Ziele:	Ortsbildpflege, Erholung im Wohn- und Arbeitsumfeld, Verbesserung der sozialen und wirtschaftlichen Standortqualität
Zielgruppen:	EinwohnerInnen, Allgemeinheit
Auftragsgrundlagen:	Ratsbeschlüsse, organisatorische Regelungen
Produktverantwortung:	Ortsbürgermeister
Kennzahlen:	Noch nicht definiert

#### **55120 Sonstige Erholungseinrichtungen**

Produktbeschreibung:	Bereitstellung und Unterhaltung von Naherholungsgebieten, Naturparks, Wanderwegen, Lehrpfaden, Trimpfpfaden, Radwegen, Reitwegen, Grillplätzen, Grillhütten u. a.
Ziele:	Förderung der Freizeitgestaltung und Naherholung, Verbesserung der sozialen und wirtschaftlichen Standortqualität
Zielgruppen:	EinwohnerInnen, Allgemeinheit
Auftragsgrundlagen:	Ratsbeschlüsse, organisatorische Regelungen
Produktverantwortung:	Ortsbürgermeister
Kennzahlen:	Noch nicht definiert

#### **55210 Gewässerunterhaltung**

Produktbeschreibung:	Unterhaltung der öffentlichen Gewässer sowie Bereitstellung, Unterhaltung und Betrieb von wasserbaulichen Anlagen
Ziele:	Erhalt der Gewässer, Hochwasserschutz
Zielgruppen:	EinwohnerInnen, Allgemeinheit
Auftragsgrundlagen:	Ratsbeschlüsse, organisatorische Regelungen
Produktverantwortung:	Ortsbürgermeister
Kennzahlen:	Noch nicht definiert

#### **55310 Friedhofswesen (Friedhofsanlagen, einschließlich Friedwald)**

Produktbeschreibung:	Unterhaltung und Bewirtschaftung der Friedhöfe, Bestattungen
Ziele:	Bereitstellung, Pflege und Unterhaltung der Friedhofsanlagen, innere Erschließungswege und Grabfelder, Vorhaltung und zur Verfügung stellen von Leichenhallen
Zielgruppen:	EinwohnerInnen, NutzerInnen, Allgemeinheit
Auftragsgrundlagen:	Gesetze, Satzungen, Ratsbeschlüsse
Produktverantwortung:	Ortsbürgermeister
Kennzahlen:	Noch nicht definiert

### **55510 Kommunale Forstwirtschaft**

Produktbeschreibung:	Pflege und Bewirtschaftung des gemeindeeigenen Waldes sowie Maßnahmen zur Förderung einer naturverträglichen Erholungs- bzw. Freizeitnutzung
Ziele:	Erzielung eines wirtschaftlichen Nutzens unter Beachtung der Schutz- und Erholungsfunktion des Waldes, Biotop- und Artenschutz, Erhalt von Wildbeständen
Zielgruppen:	EinwohnerInnen, Allgemeinheit, Jagdausübungsberechtigte
Auftragsgrundlagen:	Gesetze, Ratsbeschlüsse, Wirtschaftspläne, Verträge
Produktverantwortung:	Ortsbürgermeister, Revierförster
Kennzahlen:	Noch nicht definiert

### **55590 Feldwege, Landwirtschaftswege, Wirtschaftswege**

Produktbeschreibung:	Bereitstellung und Unterhaltung von Feld-, Landwirtschafts- und Wirtschaftswegen
Ziele:	Bedarfsgerechtes Angebot, Aufrechterhaltung der Verkehrssicherungspflicht
Zielgruppen:	GrundstückseigentümerInnen, Allgemeinheit
Auftragsgrundlagen:	Gesetze, Ratsbeschlüsse
Produktverantwortung:	Ortsbürgermeister
Kennzahlen:	Noch nicht definiert

### **57110 Kommunale Wirtschaftsförderung**

Produktbeschreibung:	Verbesserung der Standortfaktoren für Industrie, Handel und Gewerbe, Vermarktung von Gewerbeflächen, Kontaktpflege
Ziele:	Neuansiedlung, Stärkung der Wirtschaftskraft heimischer Betriebe, Sicherung und Schaffung von Arbeitsplätzen, Attraktivitätssteigerung der Ortsgemeinde
Zielgruppen:	Gewerbebetriebe
Auftragsgrundlagen:	Daseinsvorsorge
Produktverantwortung:	Ortsbürgermeister
Kennzahlen:	Noch nicht definiert

### **57312 Mehrzweckhallen, Mehrzweckhäuser, Stadthallen, Dorfgemeinschaftshäuser, Bürgerhäuser**

Produktbeschreibung:	Unterhaltung und Bewirtschaftung der Grundstücke, der baulichen Anlagen und der Einrichtungen
Ziele:	Förderung der Dorfgemeinschaft
Zielgruppen:	EinwohnerInnen, BesucherInnen
Auftragsgrundlagen:	Daseinsvorsorge
Produktverantwortung:	Ortsbürgermeister
Kennzahlen:	Noch nicht definiert

### **57318 Sonstige allgemeine öffentliche Einrichtungen**

Produktbeschreibung:	Glocken, Uhrenanlagen, Anschlagsäulen, Plakattafeln und sonstige Werbeeinrichtungen, Toilettenanlagen
Ziele:	Betriebsgewährleistung, Erzielung von Erträgen, Bereitstellung öffentlicher Toilettenanlagen
Zielgruppen:	EinwohnerInnen, BesucherInnen, Gewerbebetriebe
Auftragsgrundlagen:	Daseinsvorsorge
Produktverantwortung:	Ortsbürgermeister
Kennzahlen:	Noch nicht definiert

## **Allgemeines, Haushaltsvermerke**

Der Teilhaushalt besteht aus einem Teilergebnishaushalt und einem Teilfinanzhaushalt.

Der Teilergebnishaushalt 3 bildet mit Ausnahme der Abschreibungen, der Rückstellungen, der Wertberichtigungen, der Verluste aus Abgängen sowie der internen Leistungsverrechnungen eine Bewirtschaftungseinheit. Alle Ansätze sind gegenseitig deckungsfähig (Deckungskreis 300).

Bei Inanspruchnahme der gegenseitigen Deckungsfähigkeit im Teilergebnishaushalt gilt die Deckungsfähigkeit auch für entsprechende Ansätze für Auszahlungen im Teilfinanzhaushalt.

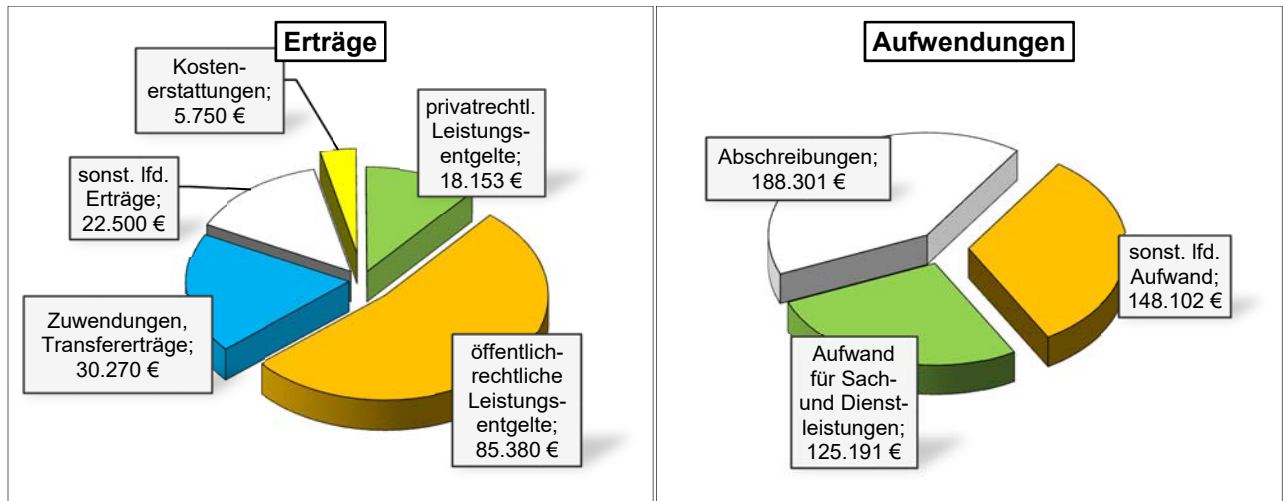
Die Ansätze für Auszahlungen aus Investitionstätigkeit werden innerhalb des Teilfinanzhaushalts ebenfalls für gegenseitig deckungsfähig erklärt (Deckungskreis 350). Darüber hinaus bilden die investiven Deckungskreise über die Teilhaushalte hinaus für den gesamten Haushalt eine Bewirtschaftungseinheit, die im Wege der gegenseitigen Deckungsfähigkeit, in Fällen in denen die Deckungskreismittel eines Teilhaushaltes nicht ausreichen, ausnahmsweise in Abstimmung mit der Finanzabteilung, in Anspruch genommen werden kann.

Die Abschreibungen bilden über den Teilhaushalt hinaus für den gesamten Haushalt eine Bewirtschaftungseinheit (Deckungskreis 890); das gleiche gilt für die Rückstellungen (870), Wertberichtigungen (891) sowie für die Verluste aus Abgängen (892).

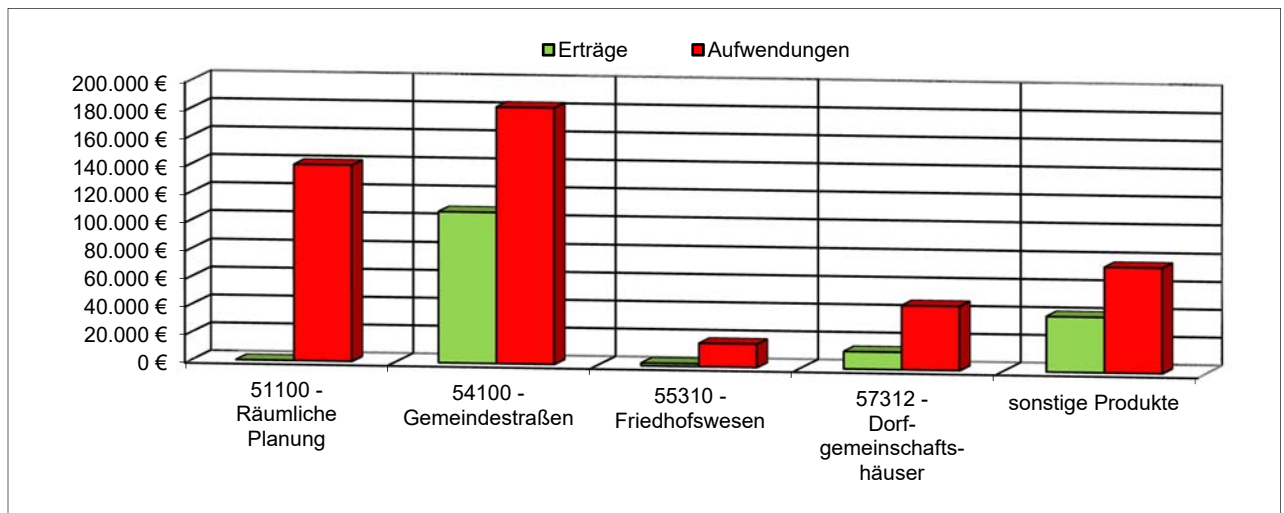
Mehrerträge aus internen Leistungsverrechnungen berechtigen über den Teilhaushalt hinaus für den gesamten Haushalt zu den entsprechenden Mehraufwendungen bei den internen Leistungsverrechnungen (Deckungskreis 900).

## Teilergebnishaushalt 3

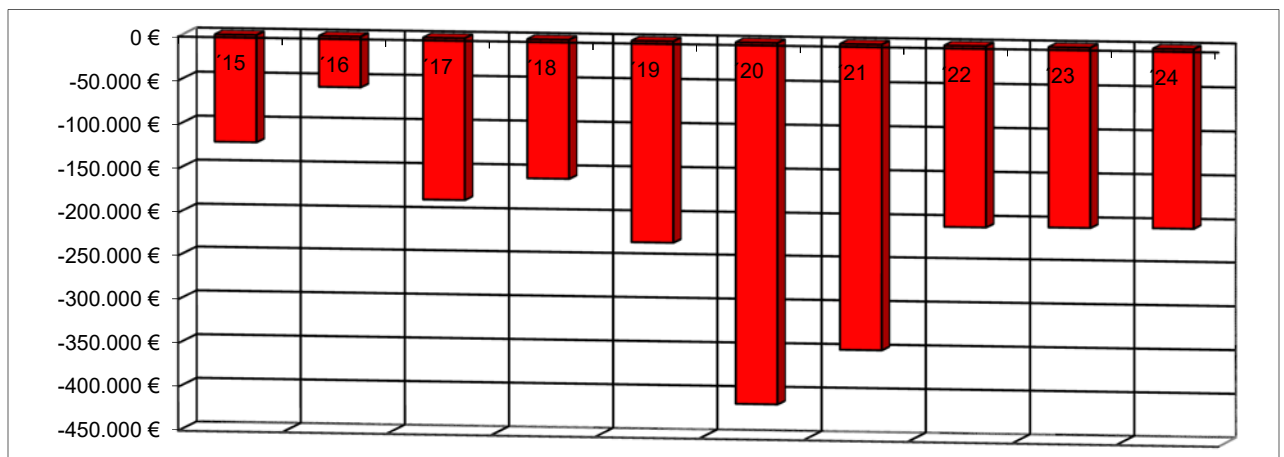
### Übersicht über die Erträge und Aufwendungen



### Produktübersicht



### Entwicklung der Jahresergebnisse



### Teilfinanzhaushalt 3

#### Einzahlungen aus Investitionstätigkeit

1. Einzahlungen aus Beiträgen und Entgelten (Erschließung NBG „Mühlweg / Abschnitt B2“ – Erschließungsbeiträge)	500.000 Euro
2. Einzahlungen aus Investitionszuwendungen (Erstellung eines Marktplatzes) .....	150.000 Euro
3. Einzahlungen aus Beiträgen (Friedhof – Grabnutzungsentgelte) .....	1.800 Euro

#### Auszahlungen aus Investitionstätigkeit

1. Auszahlungen für Baumaßnahmen (Straßenoberflächenentwässerung NBG „Mühlweg / Abschnitt B2“).....	190.500 Euro
2. Auszahlungen für unbebaute Grundstücke (3. Rate Ankauf NBG „Mühlweg / Abschnitt B2“).....	205.705 Euro
3. Auszahlungen für unbebaute Grundstücke (Grunderwerb NBG „Mühlweg 2“ .....	810.000 Euro
4. Auszahlungen für Baumaßnahmen (Planungskosten NBG „Mühlweg 2“).....	63.000 Euro
5. Auszahlungen für unbebaute Grundstücke (Grunderwerb für die Erweiterung des Gewerbegebietes) .....	500.000 Euro
6. Auszahlungen für Baumaßnahmen (Planungskosten Erweiterung Gewerbegebiet).....	40.000 Euro
7. Auszahlungen für Baumaßnahmen (Erstellung eines Marktplatzes) .....	694.400 Euro

Die Investitionen und Investitionsförderungsmaßnahmen sind detailliert im Investitionsplan dargestellt.

# Teilergebnishaushalt 2021

Gemeinde: 02 OG Boden

Teilhaushalt 03 Gestaltung Umwelt

lfd. Nr.		Teilergebnishaushalt	Ergebnis des Haushaltsvorjahres	Ansätze des Haushaltsvorjahres einschl. Nachträge	Ansatz des Haushaltsjahres	Planungsdaten des Haushaltsfolgejahres	Planungsdaten des zweiten Haushaltsfolgejahres	Planungsdaten des dritten Haushaltsfolgejahres
			2019	2020	2021	2022	2023	2024
			in €	in €	in €	in €	in €	in €
E 1	+	Steuern und ähnliche Abgaben	0,00	0	0	0	0	0
E 2	+	Zuwendungen, allgemeine Umlagen und sonstige Transfererträge	12.093,54	12.230	30.270	20.020	19.320	18.790
		41442000 Zuweisungen und Zuschüsse für laufende Zwecke vom Land	497,00	2.000	9.500	0	0	0
		41443000 Zuweisungen und Zuschüsse für laufende Zwecke von Gemeinden und Gemeindeverbänden	500,00	0	0	0	0	0
		41510000 Sonderposten aus Zuwendungen	11.096,54	10.230	20.770	20.020	19.320	18.790
E 3	+	Erträge der sozialen Sicherung	0,00	0	0	0	0	0
E 4	+	Öffentlich-rechtliche Leistungsentgelte	84.796,11	85.400	85.380	85.380	85.380	85.200
		43210000 Entgelte für die Benutzung von öffentlichen Einrichtungen und für wirtschaftliche Dienstleistungen	2.092,25	2.150	2.150	2.150	2.150	2.150
		43224000 Entgelte / für das Bestattungswesen	1.174,00	1.000	1.000	1.000	1.000	1.000
		43700000 Erträge aus der Auflösung von Sonderposten für Beiträge und ähnliche Entgelte	80.509,86	81.270	81.270	81.270	81.270	81.270
		43900000 Erträge aus der Auflösung von Sonderposten für Grabnutzungsentgelte	1.020,00	980	960	960	960	780
E 5	+	Privatrechtliche Leistungsentgelte	33.100,29	43.815	18.153	18.200	18.200	18.200
		44110000 Erträge aus Verkäufen von Vorräten	20.732,29	31.815	6.153	6.200	6.200	6.200
		44120000 Mieten und Pachten	12.368,00	12.000	12.000	12.000	12.000	12.000
E 6	+	Kostenerstattungen und Kostenumlagen	7.061,14	5.650	5.750	5.750	5.750	5.750
		44242000 Kostenerstattungen und Kostenumlagen vom Land	0,00	50	50	50	50	50
		44243000 Kostenerstattungen und Kostenumlagen von Gemeinden und Gemeindeverbänden	4.682,00	4.600	4.700	4.700	4.700	4.700
		44290000 Kostenerstattungen und Kostenumlagen von Sonstigen	2.379,14	1.000	1.000	1.000	1.000	1.000
E 7	+	Sonstige laufende Erträge	36.155,21	22.500	22.500	22.500	22.500	22.500
		46112000 Erträge aus der Veräußerung von Grundstücken und Gebäuden	14.107,82	0	0	0	0	0
		46250000 Konzessionsabgaben	21.662,60	22.000	22.000	22.000	22.000	22.000
		46270000 Versicherungserstattungen	0,00	100	100	100	100	100
		46290000 Weitere sonstige laufende Erträge / Sonstige	384,79	400	400	400	400	400
E 8	=	<b>Summe der laufenden Erträge aus Verwaltungstätigkeit (Summe E 1 bis E 7)</b>	<b>173.206,29</b>	<b>169.595</b>	<b>162.053</b>	<b>151.850</b>	<b>151.150</b>	<b>150.440</b>
E 9	-	Personal- und Versorgungsaufwendungen	0,00	0	0	0	0	0
E 10	-	Aufwendungen für Sach- und Dienstleistungen	112.362,89	204.015	125.191	113.010	113.010	113.010
		52210000 Aufwendungen für Strom	11.299,73	12.150	11.650	11.870	11.870	11.870
		52220000 Aufwendungen für Gas	5.549,94	5.500	5.500	5.610	5.610	5.610
		52230000 Aufwendungen für Wasser/Abwasser	3.007,53	3.350	3.350	3.420	3.420	3.420
		52260000 Aufwendungen für die Abfallbeseitigung	228,30	245	270	270	270	270
		52311000 Unterhaltung der Grundstücke	16.290,02	53.250	23.250	10.500	10.500	10.500
		52313000 Gebäude einschließlich der Bestandteile, die dem Gebäude zuzurechnen sind	6.426,75	16.400	3.650	3.650	3.650	3.650
		52321000 Bewirtschaftung der Grundstücke	14.256,04	15.000	15.900	15.900	15.900	15.900
		52331000 Brücken, Tunnel und ingenieurtechnische Anlagen	2.760,88	4.000	4.000	4.000	4.000	4.000
		52338000 Straßen, Wege, Plätze und Verkehrslenkungsanlagen	19.211,62	28.000	10.000	10.000	10.000	10.000



# Teilergebnishaushalt 2021

Gemeinde: 02 OG Boden

Teilhaushalt 03 Gestaltung Umwelt

lfd. Nr.	Teilergebnishaushalt	Ergebnis des Haushaltsvorjahres	Ansätze des Haushaltsvorjahres einschl. Nachträge	Ansatz des Haushaltsjahres	Planungsdaten des Haushaltsfolgejahres	Planungsdaten des zweiten Haushaltsfolgejahres	Planungsdaten des dritten Haushaltsfolgejahres
		2019	2020	2021	2022	2023	2024
		in €	in €	in €	in €	in €	in €
	52339000 <i>Unterhaltung des Infrastrukturvermögens / Sonstiges</i>	83,92	4.000	4.000	4.000	4.000	4.000
	52360000 <i>Unterhaltung der Maschinen und technischen Anlagen</i>	1.883,29	1.110	1.110	1.110	1.110	1.110
	52370000 <i>Unterhaltung der Betriebs- und Geschäftsausstattung</i>	29,39	550	550	550	550	550
	52380000 <i>Geringwertige Geräte, Ausstattungs-, Ausrüstungs- und sonstige Gebrauchsgegenstände</i>	6.177,12	6.250	7.250	7.250	7.250	7.250
	52543000 <i>Kostenerstattungen an Gemeinden und Gemeindeverbände</i>	0,00	400	1.600	1.630	1.630	1.630
	52543001 <i>Kostenerstattungen und Kostenumlagen an Gemeinden und Gemeindeverbände (Sonderumlage Forst)</i>	3.060,52	2.640	4.854	4.950	4.950	4.950
	52548000 <i>Kostenerstattungen an sonstige öffentliche Sonderrechnungen</i>	9.000,00	9.000	13.000	13.000	13.000	13.000
	52910000 <i>sonstige Aufwendungen für Sachleistungen</i>	0,00	300	0	0	0	0
	52920000 <i>sonstige Aufwendungen für Dienstleistungen</i>	13.097,84	41.870	15.257	15.300	15.300	15.300
E 11	- Abschreibungen	177.542,03	173.920	188.301	184.670	182.790	181.230
	53220000 <i>Abschreibungen auf immaterielle Vermögensgegenstände aus geleisteten Zuwendungen</i>	347,00	350	340	340	340	340
	53230000 <i>Abschreibungen auf gezahlte Investitionszuschüsse als Nutzungsberechtigter</i>	13.334,00	13.330	13.120	13.120	13.120	13.120
	53300000 <i>Abschreibungen auf unbebaute Grundstücke und grundstücksgleiche Rechte</i>	1.992,53	1.080	12.110	12.110	12.110	12.110
	53490000 <i>Abschreibungen auf bebaute Grundstücke und grundstücksgleiche Rechte mit sonstigen Gebäuden</i>	21.414,00	18.820	18.780	18.780	18.780	18.780
	53510000 <i>Brücken, Tunnel und ingenieurtechnische Anlagen</i>	508,45	460	650	650	650	650
	53580000 <i>Straßen, Wege, Plätze und Verkehrslenkungsanlagen</i>	130.570,00	130.590	130.500	129.480	128.160	127.350
	53680000 <i>Grundstückseinrichtungen</i>	3.301,00	3.310	3.300	3.300	3.300	3.300
	53710000 <i>Kunstgegenstände</i>	1.143,00	1.150	1.040	0	0	0
	53720000 <i>Kulturdenkmäler</i>	408,00	420	400	400	400	400
	53810000 <i>Abschreibungen auf Fahrzeuge</i>	121,00	130	121	120	110	100
	53820000 <i>Abschreibungen auf Maschinen und technische Anlagen</i>	249,00	250	3.880	3.880	3.880	3.880
	53830000 <i>Abschreibungen auf Betriebsvorrichtungen</i>	1.168,00	1.170	1.160	1.160	700	60
	53850000 <i>Abschreibungen auf die Betriebs- und Geschäftsausstattung</i>	2.986,05	2.860	2.900	1.330	1.240	1.140
E 12	- Zuwendungen, Umlagen und sonstige Transferaufwendungen	0,00	0	0	0	0	0
E 13	- Aufwendungen der sozialen Sicherung	0,00	0	0	0	0	0
E 14	- Sonstige laufende Aufwendungen	62.820,13	155.952	148.102	10.602	10.602	10.602
	56253000 <i>Gerichts-, Anwalts-, Notar-, Gerichtsvollzieherkosten usw.</i>	0,00	300	500	500	500	500
	56255000 <i>Aufwendungen für die Erstellung von Bebauungsplänen</i>	3.499,42	70.000	115.000	2.500	2.500	2.500
	56256000 <i>Aufwendungen für Durchführung von Umlegungsverfahren</i>	28.237,85	80.000	25.000	0	0	0
	56290000 <i>Sonstige Aufwendungen für die Inanspruchnahme von Rechten und Diensten</i>	1.342,32	0	0	0	0	0

# Teilergebnishaushalt 2021

Gemeinde: 02 OG Boden

Teilhaushalt 03 Gestaltung Umwelt

lfd. Nr.	Teilergebnishaushalt	Ergebnis des Haushaltsvorjahres	Ansätze des Haushaltsvorjahres einschl. Nachträge	Ansatz des Haushaltsjahres	Planungsdaten des Haushaltsfolgejahres	Planungsdaten des zweiten Haushaltsfolgejahres	Planungsdaten des dritten Haushaltsfolgejahres
		2019	2020	2021	2022	2023	2024
		in €	in €	in €	in €	in €	in €
	56390000 Geschäftsaufwendungen / Sonstiges	1.376,46	3.400	4.850	4.850	4.850	4.850
	56416000 Umlagen an Schadensausgleichskassen	2.653,72	1.300	1.800	1.800	1.800	1.800
	56419000 Sonstige Versicherungen	192,58	264	264	264	264	264
	56512000 Verluste aus dem Abgang von Gegenständen des Anlagevermögens - Sachanlagen	25.230,35	0	0	0	0	0
	56810000 Grundsteuer	187,47	188	188	188	188	188
	56840000 Verbrauchsteuern	0,00	500	500	500	500	500
	56990000 Sonstige Aufwendungen	99,96	0	0	0	0	0
E 15	= Summe der laufenden Aufwendungen aus Verwaltungstätigkeit (Summe E 9 bis E 14)	352.725,05	533.887	461.594	308.282	306.402	304.842
E 16	= Laufendes Ergebnis aus Verwaltungstätigkeit (Saldo E 8 und E 15)	-179.518,76	-364.292	-299.541	-156.432	-155.252	-154.402
E 17	+ Zinserträge und sonstige Finanzerträge	0,00	0	0	0	0	0
E 18	- Zinsaufwendungen und sonstige Finanzaufwendungen	0,00	0	0	0	0	0
E 19	= Saldo der Zins -und sonstigen Finanzerträge und -aufwendungen (Saldo E 17 und E 18)	0,00	0	0	0	0	0
E 20	= Ordentliches Ergebnis (Summe E 16 bis E 19)	-179.518,76	-364.292	-299.541	-156.432	-155.252	-154.402
E 21	Außerordentliches Ergebnis	0,00	0	0	0	0	0
E 22	Saldo aus internen Leistungsbeziehungen	-50.446,42	-48.500	-49.500	-49.500	-49.500	-49.500
E 23	= Jahresergebnis (Jahresüberschuss / Jahresfehlbetrag) des Teilhaushalts (Summe E 20 bis E 22)	-229.965,18	-412.792	-349.041	-205.932	-204.752	-203.902

# Teilfinanzhaushalt 2021

Gemeinde: 02 OG Boden

Teilhaushalt 03 Gestaltung Umwelt

lfd. Nr.		Teilfinanzhaushalt	Ergebnis des Haushaltsvorjahres	Ansätze des Haushaltsvorjahres einschl. Nachträge	Ansatz des Haushaltsjahres	Planungsdaten des Haushaltsfolgejahres	Planungsdaten des zweiten Haushaltsfolgejahres	Planungsdaten des dritten Haushaltsfolgejahres
			2019	2020	2021	2022	2023	2024
			in €	in €	in €	in €	in €	in €
F 1	+	Steuern und ähnliche Abgaben	0,00	0	0	0	0	0
F 2	+	Zuwendungen, allgemeine Umlagen und sonstige Transfereinzahlungen	997,00	2.000	9.500	0	0	0
		61442000 Zuweisungen und Zuschüsse für laufende Zwecke vom Land	497,00	2.000	9.500	0	0	0
		61443000 Zuweisungen und Zuschüsse für laufende Zwecke von Gemeinden und Gemeindeverbänden	500,00	0	0	0	0	0
F 3	+	Einzahlungen der sozialen Sicherung	0,00	0	0	0	0	0
F 4	+	Öffentlich-rechtliche Leistungsentgelte	3.222,75	3.150	3.150	3.150	3.150	3.150
		63210000 Entgelte für die Benutzung von öffentlichen Einrichtungen und für wirtschaftliche Dienstleistungen	1.844,75	2.150	2.150	2.150	2.150	2.150
		63224000 für das Bestattungswesen	1.378,00	1.000	1.000	1.000	1.000	1.000
F 5	+	Privatrechtliche Leistungsentgelte	31.729,75	43.815	18.153	18.200	18.200	18.200
		64110000 Einzahlungen aus Verkäufen von Vorräten	19.361,75	31.815	6.153	6.200	6.200	6.200
		64120000 Mieten und Pachten	12.368,00	12.000	12.000	12.000	12.000	12.000
F 6	+	Kostenerstattungen und Kostenumlagen	6.613,19	5.650	5.750	5.750	5.750	5.750
		64242000 Kostenerstattungen, Kostenumlagen vom Land	0,00	50	50	50	50	50
		64243000 Kostenerstattungen, Kostenumlagen von Gemeinden und Gemeindeverbänden	4.682,00	4.600	4.700	4.700	4.700	4.700
		64290000 Kostenerstattungen, Kostenumlagen von Sonstigen	1.931,19	1.000	1.000	1.000	1.000	1.000
F 7	+	Sonstige laufende Einzahlungen	22.047,39	22.500	22.500	22.500	22.500	22.500
		66250000 Konzessionsabgaben	21.662,60	22.000	22.000	22.000	22.000	22.000
		66270000 Versicherungserstattungen	0,00	100	100	100	100	100
		66290000 Weitere sonstige laufende Einzahlungen / Sonstige	384,79	400	400	400	400	400
F 8	=	<b>Summe der laufenden Einzahlungen aus Verwaltungstätigkeit (Summe F 1 bis F 7)</b>	<b>64.610,08</b>	<b>77.115</b>	<b>59.053</b>	<b>49.600</b>	<b>49.600</b>	<b>49.600</b>
F 9	-	Personal- und Versorgungsauszahlungen	0,00	0	0	0	0	0
F 10	-	Auszahlungen für Sach- und Dienstleistungen	109.804,54	204.015	125.191	113.010	113.010	113.010
		72210000 Auszahlungen für Strom	11.607,89	12.150	11.650	11.870	11.870	11.870
		72220000 Auszahlungen für Gas	4.814,17	5.500	5.500	5.610	5.610	5.610
		72230000 Auszahlungen für Wasser/Abwasser	3.007,53	3.350	3.350	3.420	3.420	3.420
		72260000 Auszahlungen für die Abfallbeseitigung	228,30	245	270	270	270	270
		72311000 Unterhaltung der Grundstücke, Außenanlagen, Gebäude und Gebäudeeinrichtungen / Grundstücke	15.885,42	53.250	23.250	10.500	10.500	10.500
		72313000 Gebäude einschließlich der Bestandteile, die dem Gebäude zuzurechnen sind	6.426,75	16.400	3.650	3.650	3.650	3.650
		72321000 Bewirtschaftung der Grundstücke, Außenanlagen, Gebäude und Gebäudeeinrichtungen / Grundstücke	14.256,04	15.000	15.900	15.900	15.900	15.900
		72331000 Brücken, Tunnel und ingenieurtechnische Anlagen	2.760,88	4.000	4.000	4.000	4.000	4.000
		72338000 Straßen, Wege, Plätze und Verkehrslenkungsanlagen	17.606,12	28.000	10.000	10.000	10.000	10.000
		72339000 Unterhaltung des Infrastrukturvermögens / Sonstige	151,59	4.000	4.000	4.000	4.000	4.000
		72360000 Unterhaltung der Maschinen und technischen Anlagen	1.883,29	1.110	1.110	1.110	1.110	1.110
		72370000 Unterhaltung der Betriebs- und Geschäftsausstattung	29,39	550	550	550	550	550
		72380000 Geringwertige Geräte, Ausstattungs-, Ausrüstungs- und sonstige Gebrauchsgegenstände	6.177,12	6.250	7.250	7.250	7.250	7.250

# Teilfinanzhaushalt 2021

Gemeinde: 02 OG Boden

Teilhaushalt 03 Gestaltung Umwelt

lfd. Nr.	Teilfinanzhaushalt	Ergebnis des Haushaltsvorjahres	Ansätze des Haushaltsvorjahres einschl. Nachträge	Ansatz des Haushaltsjahres	Planungsdaten des Haushaltsfolgejahres	Planungsdaten des zweiten Haushaltsfolgejahres	Planungsdaten des dritten Haushaltsfolgejahres
		2019	2020	2021	2022	2023	2024
		in €	in €	in €	in €	in €	in €
	72543000 Kostenerstattungen an Gemeinden und Gemeindeverbände	0,00	400	1.600	1.630	1.630	1.630
	72543001 Kostenerstattungen und Kostenumlagen an Gemeinden und Gemeindeverbände (Sonderumlage Forst)	2.872,21	2.640	4.854	4.950	4.950	4.950
	72548000 Kostenerstattungen an sonstige öffentliche Sonderrechnungen	9.000,00	9.000	13.000	13.000	13.000	13.000
	72910000 Sonstige Auszahlungen für Sachleistungen	0,00	300	0	0	0	0
	72920000 Sonstige Auszahlungen für Dienstleistungen	13.097,84	41.870	15.257	15.300	15.300	15.300
F 11	- * nicht besetzt *	0,00	0	0	0	0	0
F 12	- Zuwendungen, Umlagen und sonstige Transferauszahlungen	0,00	0	0	0	0	0
F 13	- Auszahlungen der sozialen Sicherung	0,00	0	0	0	0	0
F 14	- Sonstige laufende Auszahlungen	36.418,69	155.952	148.102	10.602	10.602	10.602
	76253000 Gerichts-, Anwalts-, Notar-, Gerichtsvollzieherkosten usw.	0,00	300	500	500	500	500
	76255000 Auszahlungen für die Erstellung von Bebauungsplänen	3.499,42	70.000	115.000	2.500	2.500	2.500
	76256000 Auszahlungen für Durchführung von Umlegungsverfahren	28.237,85	80.000	25.000	0	0	0
	76290000 Sonstige Auszahlungen für die Inanspruchnahme von Rechten und Diensten	1.342,32	0	0	0	0	0
	76390000 Sonstige Geschäftsauszahlungen	1.379,91	3.400	4.850	4.850	4.850	4.850
	76416000 Umlagen an Schadensausgleichskassen	1.479,18	1.300	1.800	1.800	1.800	1.800
	76419000 Sonstige Versicherungen	192,58	264	264	264	264	264
	76810000 Grundsteuer	187,47	188	188	188	188	188
	76840000 Verbrauchssteuern	0,00	500	500	500	500	500
	76990000 Sonstige laufende Auszahlungen einschließlich außerordentliche Auszahlungen	99,96	0	0	0	0	0
F 15	= Summe der laufenden Auszahlungen aus Verwaltungstätigkeit (Summe F 9 bis F 14)	146.223,23	359.967	273.293	123.612	123.612	123.612
F 16	= Saldo der laufenden Ein- und Auszahlungen aus Verwaltungstätigkeit	-81.613,15	-282.852	-214.240	-74.012	-74.012	-74.012
F 17	+ Zinseinzahlungen und sonstige Finanzeinzahlungen	0,00	0	0	0	0	0
F 18	- Zinsauszahlungen und sonstige Finanzauszahlungen	0,00	0	0	0	0	0
F 19	= Saldo der Zins- und der sonstigen Finanzen- und -auszahlungen	0,00	0	0	0	0	0
F 20	= Saldo der ordentlichen Ein- und Auszahlungen (Summe F 16 + F 19)	-81.613,15	-282.852	-214.240	-74.012	-74.012	-74.012
F 21	Saldo der außerordentlichen Ein- und Auszahlungen	0,00	0	0	0	0	0
F 22	Saldo der Ein- und Auszahlungen aus internen Leistungsbeziehungen	-50.446,42	-48.500	-49.500	-49.500	-49.500	-49.500
F 23	Summe der ordentlichen und außerordentlichen Ein- und Auszahlungen (Summe F 21 + F 22)	-132.059,57	-331.352	-263.740	-123.512	-123.512	-123.512
F 24	+ Einzahlungen aus Investitionszuwendungen	233.700,00	101.050	150.000	0	0	0
	68142000 Investitionszuwendungen vom Land	233.700,00	100.000	150.000	0	0	0
	68148000 Investitionszuwendungen von sonstigen öffentlichen Sonderrechnungen	0,00	1.050	0	0	0	0
F 25	+ Einzahlungen aus Beiträgen und ähnlichen Entgelten	70.709,24	461.800	501.800	403.800	321.800	1.800
	68255000 Beiträge und ähnliche Entgelte von privaten Unternehmen	67.387,86	0	0	0	0	0

# Teilfinanzhaushalt 2021

Gemeinde: 02 OG Boden

Teilhaushalt 03 Gestaltung Umwelt

lfd. Nr.	Teilfinanzhaushalt	Ergebnis des Haushaltsvorjahres	Ansätze des Haushaltsvorjahres einschl. Nachträge	Ansatz des Haushaltsjahres	Planungsdaten des Haushaltsfolgejahres	Planungsdaten des zweiten Haushaltsfolgejahres	Planungsdaten des dritten Haushaltsfolgejahres
		2019	2020	2021	2022	2023	2024
		in €	in €	in €	in €	in €	in €
	68259000 Beiträge und ähnliche Entgelte von übrigen Bereichen	0,00	460.000	500.000	402.000	320.000	0
	68270000 Grabnutzungsentgelte	1.882,84	1.800	1.800	1.800	1.800	1.800
	68300000 Einzahlungen für sonstige Sonderposten	1.438,54	0	0	0	0	0
F 26	+ Sonstige Investitionseinzahlungen	75.262,14	1.476.500	0	1.080.000	0	0
	68800000 Einzahlungen aus der Veräußerung von Waren	75.262,14	1.476.500	0	1.080.000	0	0
F 27	= Summe der Einzahlungen aus Investitionstätigkeit (Summe F 24 bis F 26)	379.671,38	2.039.350	651.800	1.483.800	321.800	1.800
F 28	- Auszahlungen für immaterielle Vermögensgegenstände	0,00	207.800	214.900	242.000	0	0
	78420000 Auszahlungen für Investitionszuschüsse Nutzungsberechtigter	0,00	207.800	214.900	242.000	0	0
F 29	- Auszahlungen für Sachanlagen	287.321,66	2.550.600	2.288.705	1.429.000	243.000	0
	78510000 Auszahlungen für unbebaute Grundstücke und grundstücksgleiche Rechte	4.468,80	1.603.000	1.515.705	0	0	0
	78530000 Auszahlungen für Infrastrukturvermögen, einschließlich Grundstücke und grundstücksgleiche Rechte	110,37	0	0	0	0	0
	78560000 Auszahlungen für Fahrzeuge, Maschinen und technische Anlagen	2.490,00	53.000	0	0	0	0
	78571000 Auszahlungen für bewegliche Sachen des Anlagevermögens oberhalb der Wertgrenze i.H.v. 1.000,00 Euro	4.654,05	0	0	0	0	0
	78593000 Auszahlungen für Baumaßnahmen	275.598,44	894.600	773.000	1.429.000	243.000	0
F 30	- Auszahlungen für Finanzanlagen	0,00	0	0	0	0	0
F 31	- Sonstige Investitionsauszahlungen	6.247,50	0	0	0	0	0
	78831000 Fertige Erzeugnisse	6.247,50	0	0	0	0	0
F 32	= Summe der Auszahlungen aus Investitionstätigkeit (Summe F 28 bis F 31)	293.569,16	2.758.400	2.503.605	1.671.000	243.000	0
F 33	= Saldo der Ein- und Auszahlungen aus Investitionstätigkeit (Saldo F 27 und F 32)	86.102,22	-719.050	-1.851.805	-187.200	78.800	1.800
F 34	= Finanzmittelüberschuss /-fehlbetrag des Teilhaushalts (Summe F 23 + F 33)	-45.957,35	-1.050.402	-2.115.545	-310.712	-44.712	-121.712



# **Produktorientierte Darstellung des**

Teilergebnishaushaltes 3

Teilfinanzhaushaltes 3

und

Darstellung der einzelnen

Produktsachkonten

# Teilergebnishaushalt 2021

Gemeinde: 02 OG Boden

Teilhaushalt 03 Gestaltung Umwelt  
Leistung 51100 Räumliche Planungs- und Entwicklungsmaßnahmen

lfd. Nr.	Teilergebnishaushalt		Ergebnis des Haushaltsvorjahres	Ansätze des Haushaltsvorjahres einschl. Nachträge	Ansatz des Haushaltsjahres	Planungsdaten des Haushaltsfolgejahres	Planungsdaten des zweiten Haushaltsfolgejahres	Planungsdaten des dritten Haushaltsfolgejahres
			2019	2020	2021	2022	2023	2024
			in €	in €	in €	in €	in €	in €
E 1	+	Steuern und ähnliche Abgaben	0,00	0	0	0	0	0
E 2	+	Zuwendungen, allgemeine Umlagen und sonstige Transfererträge	0,00	0	0	0	0	0
E 3	+	Erträge der sozialen Sicherung	0,00	0	0	0	0	0
E 4	+	Öffentlich-rechtliche Leistungsentgelte	0,00	0	0	0	0	0
E 5	+	Privatrechtliche Leistungsentgelte	0,00	0	0	0	0	0
E 6	+	Kostenerstattungen und Kostenumlagen	0,00	0	0	0	0	0
E 7	+	Sonstige laufende Erträge	0,00	0	0	0	0	0
E 8	=	<b>Summe der laufenden Erträge aus Verwaltungstätigkeit (Summe E 1 bis E 7)</b>	<b>0,00</b>	<b>0</b>	<b>0</b>	<b>0</b>	<b>0</b>	<b>0</b>
E 9	-	Personal- und Versorgungsaufwendungen	0,00	0	0	0	0	0
E 10	-	Aufwendungen für Sach- und Dienstleistungen	0,00	0	0	0	0	0
E 11	-	Abschreibungen	0,00	0	0	0	0	0
E 12	-	Zuwendungen, Umlagen und sonstige Transferaufwendungen	0,00	0	0	0	0	0
E 13	-	Aufwendungen der sozialen Sicherung	0,00	0	0	0	0	0
E 14	-	Sonstige laufenden Aufwendungen	31.737,27	150.000	140.000	2.500	2.500	2.500
		<i>56255000 Aufwendungen für die Erstellung von Bebauungsplänen</i>	<i>3.499,42</i>	<i>70.000</i>	<i>115.000</i>	<i>2.500</i>	<i>2.500</i>	<i>2.500</i>
		<b>Sonderbedarf in 2021:</b>						
		- B-Plan Mühlweg II; 30.000 €						
		- B-Plan Gewerbegebiet; 80.000 €						
		- Fachbeitrag für B-Plan "Unter dem Dorf"; 5.000 Euro						
		<i>56256000 Aufwendungen für Durchführung von Umlegungsverfahren</i>	<i>28.237,85</i>	<i>80.000</i>	<i>25.000</i>	<i>0</i>	<i>0</i>	<i>0</i>
		<b>Sonderbedarf 2020:</b>						
		<i>Umlegungsverfahren NBG "Mühlweg II" 3.</i>						
		<i>Neuveranschlagung; 40.000 €</i>						
		<i>Umlegungsverfahren Gewerbegebiet; 40.000 €</i>						
E 15	=	<b>Summe der laufenden Aufwendungen aus Verwaltungstätigkeit (Summe E 9 bis E 14)</b>	<b>31.737,27</b>	<b>150.000</b>	<b>140.000</b>	<b>2.500</b>	<b>2.500</b>	<b>2.500</b>
E 16	=	<b>Laufendes Ergebnis aus Verwaltungstätigkeit (Saldo E 8 und E 15)</b>	<b>-31.737,27</b>	<b>-150.000</b>	<b>-140.000</b>	<b>-2.500</b>	<b>-2.500</b>	<b>-2.500</b>
E 17	+	Zinserträge und sonstige Finanzerträge	0,00	0	0	0	0	0
E 18	-	Zinsaufwendungen und sonstige Finanzaufwendungen	0,00	0	0	0	0	0
E 19	=	<b>Saldo der Zins- und sonstigen Finanzerträge und -aufwendungen (Saldo E 17 und E 18)</b>	<b>0,00</b>	<b>0</b>	<b>0</b>	<b>0</b>	<b>0</b>	<b>0</b>
E 20	=	<b>Ordentliches Ergebnis (Summe E 16 bis E 19)</b>	<b>-31.737,27</b>	<b>-150.000</b>	<b>-140.000</b>	<b>-2.500</b>	<b>-2.500</b>	<b>-2.500</b>
E 21		Außerordentliches Ergebnis	0,00	0	0	0	0	0
E 22		Saldo aus internen Leistungsbeziehungen	0,00	0	0	0	0	0
E 23	=	<b>Jahresergebnis (Jahresüberschuss / Jahresfehlbetrag) des Teilhaushalts (Summe E 20 bis E 22)</b>	<b>-31.737,27</b>	<b>-150.000</b>	<b>-140.000</b>	<b>-2.500</b>	<b>-2.500</b>	<b>-2.500</b>



# Teilergebnishaushalt 2021

Gemeinde: 02 OG Boden

Teilhaushalt 03 Gestaltung Umwelt  
Leistung 51160 Bodenordnung und Liegenschaftskataster

lfd. Nr.	Teilergebnishaushalt		Ergebnis des Haushaltsvorjahres	Ansätze des Haushaltsvorjahres einschl. Nachträge	Ansatz des Haushaltsjahres	Planungsdaten des Haushaltsfolgejahres	Planungsdaten des zweiten Haushaltsfolgejahres	Planungsdaten des dritten Haushaltsfolgejahres
			2019	2020	2021	2022	2023	2024
			in €	in €	in €	in €	in €	in €
E 1	+	Steuern und ähnliche Abgaben	0,00	0	0	0	0	0
E 2	+	Zuwendungen, allgemeine Umlagen und sonstige Transfererträge	0,00	0	0	0	0	0
E 3	+	Erträge der sozialen Sicherung	0,00	0	0	0	0	0
E 4	+	Öffentlich-rechtliche Leistungsentgelte	0,00	0	0	0	0	0
E 5	+	Privatrechtliche Leistungsentgelte	0,00	0	0	0	0	0
E 6	+	Kostenerstattungen und Kostenumlagen	0,00	0	0	0	0	0
E 7	+	Sonstige laufende Erträge	0,00	0	0	0	0	0
E 8	=	<b>Summe der laufenden Erträge aus Verwaltungstätigkeit (Summe E 1 bis E 7)</b>	<b>0,00</b>	<b>0</b>	<b>0</b>	<b>0</b>	<b>0</b>	<b>0</b>
E 9	-	Personal- und Versorgungsaufwendungen	0,00	0	0	0	0	0
E 10	-	Aufwendungen für Sach- und Dienstleistungen	0,00	0	0	0	0	0
E 11	-	Abschreibungen	0,00	0	0	0	0	0
E 12	-	Zuwendungen, Umlagen und sonstige Transferaufwendungen	0,00	0	0	0	0	0
E 13	-	Aufwendungen der sozialen Sicherung	0,00	0	0	0	0	0
E 14	-	Sonstige laufenden Aufwendungen	1.342,32	0	0	0	0	0
		<i>56290000 Sonstige Aufwendungen für die Inanspruchnahme von Rechten und Diensten</i>	<i>1.342,32</i>	<i>0</i>	<i>0</i>	<i>0</i>	<i>0</i>	<i>0</i>
E 15	=	<b>Summe der laufenden Aufwendungen aus Verwaltungstätigkeit (Summe E 9 bis E 14)</b>	<b>1.342,32</b>	<b>0</b>	<b>0</b>	<b>0</b>	<b>0</b>	<b>0</b>
E 16	=	<b>Laufendes Ergebnis aus Verwaltungstätigkeit (Saldo E 8 und E 15)</b>	<b>-1.342,32</b>	<b>0</b>	<b>0</b>	<b>0</b>	<b>0</b>	<b>0</b>
E 17	+	Zinserträge und sonstige Finanzerträge	0,00	0	0	0	0	0
E 18	-	Zinsaufwendungen und sonstige Finanzaufwendungen	0,00	0	0	0	0	0
E 19	=	<b>Saldo der Zins -und sonstigen Finanzerträge und -aufwendungen (Saldo E 17 und E 18)</b>	<b>0,00</b>	<b>0</b>	<b>0</b>	<b>0</b>	<b>0</b>	<b>0</b>
E 20	=	<b>Ordentliches Ergebnis (Summe E 16 bis E 19)</b>	<b>-1.342,32</b>	<b>0</b>	<b>0</b>	<b>0</b>	<b>0</b>	<b>0</b>
E 21		Außerordentliches Ergebnis	0,00	0	0	0	0	0
E 22		Saldo aus internen Leistungsbeziehungen	0,00	0	0	0	0	0
E 23	=	<b>Jahresergebnis (Jahresüberschuss / Jahresfehlbetrag) des Teilhaushalts (Summe E 20 bis E 22)</b>	<b>-1.342,32</b>	<b>0</b>	<b>0</b>	<b>0</b>	<b>0</b>	<b>0</b>

# Teilergebnishaushalt 2021

Gemeinde: 02 OG Boden

Teilhaushalt 03 Gestaltung Umwelt  
Leistung 53101 Photovoltaik- und Windenergieanlagen

lfd. Nr.	Teilergebnishaushalt		Ergebnis des Haushalts-	Ansätze des Haushalts-	Ansatz des Haushalts-	Planungs-	Planungs-	Planungs-
			vorjahres	vorjahres	jahres	daten des Haushalts-	daten des zweiten Haushalts-	daten des dritten Haushalts-
				einschl. Nachträge		folgejahres	folgejahres	folgejahres
		2019	2020	2021	2022	2023	2024	
		in €	in €	in €	in €	in €	in €	
E 1	+	Steuern und ähnliche Abgaben	0,00	0	0	0	0	0
E 2	+	Zuwendungen, allgemeine Umlagen und sonstige Transfererträge	707,00	710	710	710	530	0
		<i>41510000 Sonderposten aus Zuwendungen</i>	<i>707,00</i>	<i>710</i>	<i>710</i>	<i>710</i>	<i>530</i>	<i>0</i>
E 3	+	Erträge der sozialen Sicherung	0,00	0	0	0	0	0
E 4	+	Öffentlich-rechtliche Leistungsentgelte	0,00	0	0	0	0	0
E 5	+	Privatrechtliche Leistungsentgelte	14.684,68	14.000	14.000	14.000	14.000	14.000
		<i>44110000 Erträge aus Verkäufen von Vorräten (Solarpark)</i>	<i>4.684,68</i>	<i>4.000</i>	<i>4.000</i>	<i>4.000</i>	<i>4.000</i>	<i>4.000</i>
		<i>44120000 Mieten und Pachten (Solarpark)</i>	<i>10.000,00</i>	<i>10.000</i>	<i>10.000</i>	<i>10.000</i>	<i>10.000</i>	<i>10.000</i>
E 6	+	Kostenerstattungen und Kostenumlagen	0,00	0	0	0	0	0
E 7	+	Sonstige laufende Erträge	0,00	0	0	0	0	0
E 8	=	<b>Summe der laufenden Erträge aus Verwaltungstätigkeit (Summe E 1 bis E 7)</b>	<b>15.391,68</b>	<b>14.710</b>	<b>14.710</b>	<b>14.710</b>	<b>14.530</b>	<b>14.000</b>
E 9	-	Personal- und Versorgungsaufwendungen	0,00	0	0	0	0	0
E 10	-	Aufwendungen für Sach- und Dienstleistungen	0,00	0	0	0	0	0
E 11	-	Abschreibungen	1.087,00	1.090	1.080	1.080	810	0
		<i>53580000 Straßen, Wege, Plätze und Verkehrslenkungsanlagen</i>	<i>1.087,00</i>	<i>1.090</i>	<i>1.080</i>	<i>1.080</i>	<i>810</i>	<i>0</i>
E 12	-	Zuwendungen, Umlagen und sonstige Transferaufwendungen	0,00	0	0	0	0	0
E 13	-	Aufwendungen der sozialen Sicherung	0,00	0	0	0	0	0
E 14	-	Sonstige laufenden Aufwendungen	0,00	500	500	500	500	500
		<i>56840000 Verbrauchsteuern</i>	<i>0,00</i>	<i>500</i>	<i>500</i>	<i>500</i>	<i>500</i>	<i>500</i>
E 15	=	<b>Summe der laufenden Aufwendungen aus Verwaltungstätigkeit (Summe E 9 bis E 14)</b>	<b>1.087,00</b>	<b>1.590</b>	<b>1.580</b>	<b>1.580</b>	<b>1.310</b>	<b>500</b>
E 16	=	<b>Laufendes Ergebnis aus Verwaltungstätigkeit (Saldo E 8 und E 15)</b>	<b>14.304,68</b>	<b>13.120</b>	<b>13.130</b>	<b>13.130</b>	<b>13.220</b>	<b>13.500</b>
E 17	+	Zinserträge und sonstige Finanzerträge	0,00	0	0	0	0	0
E 18	-	Zinsaufwendungen und sonstige Finanzaufwendungen	0,00	0	0	0	0	0
E 19	=	<b>Saldo der Zins- und sonstigen Finanzerträge und -aufwendungen (Saldo E 17 und E 18)</b>	<b>0,00</b>	<b>0</b>	<b>0</b>	<b>0</b>	<b>0</b>	<b>0</b>
E 20	=	<b>Ordentliches Ergebnis (Summe E 16 bis E 19)</b>	<b>14.304,68</b>	<b>13.120</b>	<b>13.130</b>	<b>13.130</b>	<b>13.220</b>	<b>13.500</b>
E 21		Außerordentliches Ergebnis	0,00	0	0	0	0	0
E 22		Saldo aus internen Leistungsbeziehungen	0,00	0	0	0	0	0
E 23	=	<b>Jahresergebnis (Jahresüberschuss / Jahresfehlbetrag) des Teilhaushalts (Summe E 20 bis E 22)</b>	<b>14.304,68</b>	<b>13.120</b>	<b>13.130</b>	<b>13.130</b>	<b>13.220</b>	<b>13.500</b>

# Teilergebnishaushalt 2021

Gemeinde: 02 OG Boden

Teilhaushalt 03 Gestaltung Umwelt  
Leistung 54100 Gemeindestraßen

lfd. Nr.	Teilergebnishaushalt		Ergebnis des Haushaltsvorjahres	Ansätze des Haushaltsvorjahres einschl. Nachträge	Ansatz des Haushaltsjahres	Planungsdaten des Haushaltsfolgejahres	Planungsdaten des zweiten Haushaltsfolgejahres	Planungsdaten des dritten Haushaltsfolgejahres
			2019	2020	2021	2022	2023	2024
			in €	in €	in €	in €	in €	in €
E 1	+	Steuern und ähnliche Abgaben	0,00	0	0	0	0	0
E 2	+	Zuwendungen, allgemeine Umlagen und sonstige Transfererträge	3.555,00	3.510	4.040	4.040	4.040	4.040
		<i>41510000 Sonderposten aus Zuwendungen</i>	<i>3.555,00</i>	<i>3.510</i>	<i>4.040</i>	<i>4.040</i>	<i>4.040</i>	<i>4.040</i>
E 3	+	Erträge der sozialen Sicherung	0,00	0	0	0	0	0
E 4	+	Öffentlich-rechtliche Leistungsentgelte	80.509,86	81.270	81.270	81.270	81.270	81.270
		<i>43700000 Erträge aus der Auflösung von Sonderposten für Beiträge und ähnliche Entgelte</i>	<i>80.509,86</i>	<i>81.270</i>	<i>81.270</i>	<i>81.270</i>	<i>81.270</i>	<i>81.270</i>
E 5	+	Privatrechtliche Leistungsentgelte	120,00	0	0	0	0	0
		<i>44120000 Mieten und Pachten</i>	<i>120,00</i>	<i>0</i>	<i>0</i>	<i>0</i>	<i>0</i>	<i>0</i>
E 6	+	Kostenerstattungen und Kostenumlagen	631,69	0	0	0	0	0
		<i>44290000 Kostenerstattungen und Kostenumlagen von Sonstigen</i>	<i>631,69</i>	<i>0</i>	<i>0</i>	<i>0</i>	<i>0</i>	<i>0</i>
E 7	+	Sonstige laufende Erträge	36.155,21	22.450	22.450	22.450	22.450	22.450
		<i>46112000 Erträge aus der Veräußerung von Grundstücken und Gebäuden</i>	<i>14.107,82</i>	<i>0</i>	<i>0</i>	<i>0</i>	<i>0</i>	<i>0</i>
		<i>46250000 Konzessionsabgaben (Strom / Gas)</i>	<i>21.662,60</i>	<i>22.000</i>	<i>22.000</i>	<i>22.000</i>	<i>22.000</i>	<i>22.000</i>
		<i>46270000 Versicherungserstattungen</i>	<i>0,00</i>	<i>50</i>	<i>50</i>	<i>50</i>	<i>50</i>	<i>50</i>
		<i>46290000 Weitere sonstige laufende Erträge / Sonstige (Preisnachlässe auf Netznutzung)</i>	<i>384,79</i>	<i>400</i>	<i>400</i>	<i>400</i>	<i>400</i>	<i>400</i>
E 8	=	<b>Summe der laufenden Erträge aus Verwaltungstätigkeit (Summe E 1 bis E 7)</b>	<b>120.971,76</b>	<b>107.230</b>	<b>107.760</b>	<b>107.760</b>	<b>107.760</b>	<b>107.760</b>
E 9	-	Personal- und Versorgungsaufwendungen	0,00	0	0	0	0	0
E 10	-	Aufwendungen für Sach- und Dienstleistungen	42.856,92	51.650	37.050	37.190	37.190	37.190
		<i>52210000 Aufwendungen für Strom</i>	<i>6.772,95</i>	<i>7.500</i>	<i>7.000</i>	<i>7.140</i>	<i>7.140</i>	<i>7.140</i>
		<i>52313000 Gebäude einschließlich der Bestandteile, die dem Gebäude zuzurechnen sind</i>	<i>0,00</i>	<i>150</i>	<i>150</i>	<i>150</i>	<i>150</i>	<i>150</i>
		<b>Unterhaltung Buswarte Halle</b>						
		<b>- jährlicher Pauschalansatz; 150 €</b>						
		<i>52321000 Bewirtschaftung der Grundstücke (Aufwendungen für lfd. Straßenoberflächenentwässerung)</i>	<i>14.256,04</i>	<i>15.000</i>	<i>15.900</i>	<i>15.900</i>	<i>15.900</i>	<i>15.900</i>
		<i>52331000 Brücken, Tunnel und ingenieurtechnische Anlagen</i>	<i>1.826,65</i>	<i>2.000</i>	<i>2.000</i>	<i>2.000</i>	<i>2.000</i>	<i>2.000</i>
		<b>- jährlicher Pauschalansatz; 2.000 €</b>						
		<b>(u.a. Überprüfung der Brücken "Tongrube" und "Tonwanderweg")</b>						
		<i>52338000 Straßen, Wege, Plätze und Verkehrsknotenanlagen</i>	<i>16.922,46</i>	<i>20.000</i>	<i>5.000</i>	<i>5.000</i>	<i>5.000</i>	<i>5.000</i>
		<b>Unterhaltung von Straßen, Gehwegen und Plätzen</b>						
		<b>- jährlicher Pauschalansatz; 5.000 €</b>						
		<i>52339000 Unterhaltung des Infrastrukturvermögens / Sonstiges</i>	<i>83,92</i>	<i>4.000</i>	<i>4.000</i>	<i>4.000</i>	<i>4.000</i>	<i>4.000</i>
		<b>Unterhaltung der Straßen- / Weihnachtsbeleuchtung</b>						
		<b>- jährlicher Pauschalansatz; 4.000 € (Wartung und Unterhaltung)</b>						
		<i>52380000 Geringwertige Geräte, Ausstattungs-, Ausrüstungs- und sonstige Gebrauchsgegenstände</i>	<i>2.311,48</i>	<i>1.500</i>	<i>1.500</i>	<i>1.500</i>	<i>1.500</i>	<i>1.500</i>
		<b>- jährlicher Pauschalansatz; 1.500 €</b>						
		<b>(u.a. Verkehrszeichen)</b>						

# Teilergebnishaushalt 2021

Gemeinde: 02 OG Boden

Teilhaushalt 03 Gestaltung Umwelt  
Leistung 54100 Gemeinestraßen

lfd. Nr.	Teilergebnishaushalt	Ergebnis des Haushaltsvorjahres	Ansätze des Haushaltsvorjahres einschl. Nachträge	Ansatz des Haushaltsjahres	Planungsdaten des Haushaltsfolgejahres	Planungsdaten des zweiten Haushaltsfolgejahres	Planungsdaten des dritten Haushaltsfolgejahres
		2019	2020	2021	2022	2023	2024
		in €	in €	in €	in €	in €	in €
	52920000 sonstige Aufwendungen für Dienstleistungen - jährlicher Pauschalansatz; 1.500 € (Unternehmereinsatz für die Pflege des KVP L300)	683,42	1.500	1.500	1.500	1.500	1.500
E 11	- Abschreibungen	145.573,50	145.540	145.220	143.900	143.590	143.590
	53230000 Abschreibungen auf gezahlte Investitionszuschüsse als Nutzungsberechtigter	13.334,00	13.330	13.120	13.120	13.120	13.120
	53490000 Abschreibungen auf bebaute Grundstücke und grundstücksgleiche Rechte mit sonstigen Gebäuden (Wartehalle Buswendeplatz)	495,00	500	490	490	490	490
	53510000 Brücken, Tunnel und ingenieurtechnische Anlagen	508,45	460	650	650	650	650
	53580000 Straßen, Wege, Plätze und Verkehrslenkungsanlagen	125.918,00	125.920	125.870	125.880	125.570	125.570
	53680000 Grundstückseinrichtungen (Gestaltung KVP L300)	3.301,00	3.310	3.300	3.300	3.300	3.300
	53710000 Kunstgegenstände (Figuren KVP L300)	1.136,00	1.140	1.040	0	0	0
	53820000 Abschreibungen auf Maschinen und technische Anlagen	249,00	250	240	240	240	240
	53850000 Abschreibungen auf die Betriebs- und Geschäftsausstattung	632,05	630	510	220	220	220
E 12	- Zuwendungen, Umlagen und sonstige Transferaufwendungen	0,00	0	0	0	0	0
E 13	- Aufwendungen der sozialen Sicherung	0,00	0	0	0	0	0
E 14	- Sonstige laufende Aufwendungen	25.408,95	550	750	750	750	750
	56253000 Gerichts-, Anwalts-, Notar-, Gerichtsvollzieherkosten usw. - jährlicher Pauschalansatz; 300 € (vorsorglich)	0,00	300	500	500	500	500
	56419000 Sonstige Versicherungen (Ausstellungsversicherung KVP L300)	178,60	250	250	250	250	250
	56512000 Verluste aus dem Abgang von Gegenständen des Anlagevermögens - Sachanlagen	25.230,35	0	0	0	0	0
E 15	= Summe der laufenden Aufwendungen aus Verwaltungstätigkeit (Summe E 9 bis E 14)	213.839,37	197.740	183.020	181.840	181.530	181.530
E 16	= Laufendes Ergebnis aus Verwaltungstätigkeit (Saldo E 8 und E 15)	-92.867,61	-90.510	-75.260	-74.080	-73.770	-73.770
E 17	+ Zinserträge und sonstige Finanzerträge	0,00	0	0	0	0	0
E 18	- Zinsaufwendungen und sonstige Finanzaufwendungen	0,00	0	0	0	0	0
E 19	= Saldo der Zins - und sonstigen Finanzerträge und -aufwendungen (Saldo E 17 und E 18)	0,00	0	0	0	0	0
E 20	= Ordentliches Ergebnis (Summe E 16 bis E 19)	-92.867,61	-90.510	-75.260	-74.080	-73.770	-73.770
E 21	Außerordentliches Ergebnis	0,00	0	0	0	0	0
E 22	Saldo aus internen Leistungsbeziehungen	-4.984,52	-5.500	-5.000	-5.000	-5.000	-5.000
E 23	= Jahresergebnis (Jahresüberschuss / Jahresfehlbetrag) des Teilhaushalts (Summe E 20 bis E 22)	-97.852,13	-96.010	-80.260	-79.080	-78.770	-78.770

# Teilergebnishaushalt 2021

Gemeinde: 02 OG Boden

Teilhaushalt 03 Gestaltung Umwelt  
Leistung 54510 Kommunale Straßenreinigung, kommunaler Winterdienst

lfd. Nr.	Teilergebnishaushalt		Ergebnis des Haushaltsvorjahres	Ansätze des Haushaltsvorjahres einschl. Nachträge	Ansatz des Haushaltsjahres	Planungsdaten des Haushaltsfolgejahres	Planungsdaten des zweiten Haushaltsfolgejahres	Planungsdaten des dritten Haushaltsfolgejahres
			2019	2020	2021	2022	2023	2024
			in €	in €	in €	in €	in €	in €
E 1	+	Steuern und ähnliche Abgaben	0,00	0	0	0	0	0
E 2	+	Zuwendungen, allgemeine Umlagen und sonstige Transfererträge	0,00	0	0	0	0	0
E 3	+	Erträge der sozialen Sicherung	0,00	0	0	0	0	0
E 4	+	Öffentlich-rechtliche Leistungsentgelte	0,00	0	0	0	0	0
E 5	+	Privatrechtliche Leistungsentgelte	0,00	0	0	0	0	0
E 6	+	Kostenerstattungen und Kostenumlagen	0,00	0	0	0	0	0
E 7	+	Sonstige laufende Erträge	0,00	0	0	0	0	0
E 8	=	<b>Summe der laufenden Erträge aus Verwaltungstätigkeit (Summe E 1 bis E 7)</b>	<b>0,00</b>	<b>0</b>	<b>0</b>	<b>0</b>	<b>0</b>	<b>0</b>
E 9	-	Personal- und Versorgungsaufwendungen	0,00	0	0	0	0	0
E 10	-	Aufwendungen für Sach- und Dienstleistungen <i>52338000 Straßen, Wege, Plätze und Verkehrslenkungsanlagen</i>	683,66 <i>683,66</i>	3.000 <i>3.000</i>	3.000 <i>3.000</i>	3.000 <i>3.000</i>	3.000 <i>3.000</i>	3.000 <i>3.000</i>
E 11	-	Abschreibungen	0,00	0	0	0	0	0
E 12	-	Zuwendungen, Umlagen und sonstige Transferaufwendungen	0,00	0	0	0	0	0
E 13	-	Aufwendungen der sozialen Sicherung	0,00	0	0	0	0	0
E 14	-	Sonstige laufende Aufwendungen	0,00	0	0	0	0	0
E 15	=	<b>Summe der laufenden Aufwendungen aus Verwaltungstätigkeit (Summe E 9 bis E 14)</b>	<b>683,66</b>	<b>3.000</b>	<b>3.000</b>	<b>3.000</b>	<b>3.000</b>	<b>3.000</b>
E 16	=	<b>Laufendes Ergebnis aus Verwaltungstätigkeit (Saldo E 8 und E 15)</b>	<b>-683,66</b>	<b>-3.000</b>	<b>-3.000</b>	<b>-3.000</b>	<b>-3.000</b>	<b>-3.000</b>
E 17	+	Zinserträge und sonstige Finanzerträge	0,00	0	0	0	0	0
E 18	-	Zinsaufwendungen und sonstige Finanzaufwendungen	0,00	0	0	0	0	0
E 19	=	<b>Saldo der Zins -und sonstigen Finanzerträge und -aufwendungen (Saldo E 17 und E 18)</b>	<b>0,00</b>	<b>0</b>	<b>0</b>	<b>0</b>	<b>0</b>	<b>0</b>
E 20	=	<b>Ordentliches Ergebnis (Summe E 16 bis E 19)</b>	<b>-683,66</b>	<b>-3.000</b>	<b>-3.000</b>	<b>-3.000</b>	<b>-3.000</b>	<b>-3.000</b>
E 21		Außerordentliches Ergebnis	0,00	0	0	0	0	0
E 22		Saldo aus internen Leistungsbeziehungen	-2.967,44	-4.000	-3.500	-3.500	-3.500	-3.500
E 23	=	<b>Jahresergebnis (Jahresüberschuss / Jahresfehlbetrag) des Teilhaushalts (Summe E 20 bis E 22)</b>	<b>-3.651,10</b>	<b>-7.000</b>	<b>-6.500</b>	<b>-6.500</b>	<b>-6.500</b>	<b>-6.500</b>

# Teilergebnishaushalt 2021

Gemeinde: 02 OG Boden

Teilhaushalt 03 Gestaltung Umwelt  
Leistung 55110 Öffentliches Grün, Landschaftsbau

lfd. Nr.	Teilergebnishaushalt		Ergebnis des Haushaltsvorjahres	Ansätze des Haushaltsvorjahres einschl. Nachträge	Ansatz des Haushaltsjahres	Planungsdaten des Haushaltsfolgejahres	Planungsdaten des zweiten Haushaltsfolgejahres	Planungsdaten des dritten Haushaltsfolgejahres
			2019	2020	2021	2022	2023	2024
			in €	in €	in €	in €	in €	in €
E 1	+	Steuern und ähnliche Abgaben	0,00	0	0	0	0	0
E 2	+	Zuwendungen, allgemeine Umlagen und sonstige Transfererträge	0,00	0	0	0	0	0
E 3	+	Erträge der sozialen Sicherung	0,00	0	0	0	0	0
E 4	+	Öffentlich-rechtliche Leistungsentgelte	0,00	0	0	0	0	0
E 5	+	Privatrechtliche Leistungsentgelte	0,00	0	0	0	0	0
E 6	+	Kostenerstattungen und Kostenumlagen	0,00	0	0	0	0	0
E 7	+	Sonstige laufende Erträge	0,00	0	0	0	0	0
E 8	=	<b>Summe der laufenden Erträge aus Verwaltungstätigkeit (Summe E 1 bis E 7)</b>	<b>0,00</b>	<b>0</b>	<b>0</b>	<b>0</b>	<b>0</b>	<b>0</b>
E 9	-	Personal- und Versorgungsaufwendungen	0,00	0	0	0	0	0
E 10	-	Aufwendungen für Sach- und Dienstleistungen	4.104,54	19.550	20.050	12.050	12.050	12.050
		<i>52311000 Unterhaltung der Grundstücke</i>	<i>881,33</i>	<i>13.000</i>	<i>13.000</i>	<i>5.000</i>	<i>5.000</i>	<i>5.000</i>
		<b>Unterhaltung Grün- und Parkanlagen</b>						
		<i>- jährliche Unterhaltung; 2.000 €</i>						
		<i>- jährliche Baumpflegemaßnahmen; 3.000 €</i>						
		<i>- Bäume und Blumenwiese; 8.000 €</i>						
		<i>52370000 Unterhaltung der Betriebs- und Geschäftsausstattung</i>	<i>0,00</i>	<i>50</i>	<i>50</i>	<i>50</i>	<i>50</i>	<i>50</i>
		<i>- jährlicher Pauschalansatz; 50 € (u.a. Unterhaltung Ruhebänke)</i>						
		<i>52380000 Geringwertige Geräte, Ausstattungs-, Ausrüstungs- und sonstige Gebrauchsgegenstände</i>	<i>240,00</i>	<i>1.500</i>	<i>2.000</i>	<i>2.000</i>	<i>2.000</i>	<i>2.000</i>
		<i>- jährlicher Pauschalansatz; 2.000 €</i>						
		<i>52920000 sonstige Aufwendungen für Dienstleistungen (Unternehmereinsatz für die Pflege der Grünanlagen)</i>	<i>2.983,21</i>	<i>5.000</i>	<i>5.000</i>	<i>5.000</i>	<i>5.000</i>	<i>5.000</i>
E 11	-	Abschreibungen	453,00	350	580	580	580	580
		<i>53850000 Abschreibungen auf die Betriebs- und Geschäftsausstattung</i>	<i>453,00</i>	<i>350</i>	<i>580</i>	<i>580</i>	<i>580</i>	<i>580</i>
E 12	-	Zuwendungen, Umlagen und sonstige Transferaufwendungen	0,00	0	0	0	0	0
E 13	-	Aufwendungen der sozialen Sicherung	0,00	0	0	0	0	0
E 14	-	Sonstige laufende Aufwendungen	344,62	0	500	500	500	500
		<i>56390000 Geschäftsaufwendungen / Sonstiges</i>	<i>344,62</i>	<i>0</i>	<i>500</i>	<i>500</i>	<i>500</i>	<i>500</i>
E 15	=	<b>Summe der laufenden Aufwendungen aus Verwaltungstätigkeit (Summe E 9 bis E 14)</b>	<b>4.902,16</b>	<b>19.900</b>	<b>21.130</b>	<b>13.130</b>	<b>13.130</b>	<b>13.130</b>
E 16	=	<b>Laufendes Ergebnis aus Verwaltungstätigkeit (Saldo E 8 und E 15)</b>	<b>-4.902,16</b>	<b>-19.900</b>	<b>-21.130</b>	<b>-13.130</b>	<b>-13.130</b>	<b>-13.130</b>
E 17	+	Zinserträge und sonstige Finanzerträge	0,00	0	0	0	0	0
E 18	-	Zinsaufwendungen und sonstige Finanzaufwendungen	0,00	0	0	0	0	0
E 19	=	<b>Saldo der Zins- und sonstigen Finanzerträge und -aufwendungen (Saldo E 17 und E 18)</b>	<b>0,00</b>	<b>0</b>	<b>0</b>	<b>0</b>	<b>0</b>	<b>0</b>
E 20	=	<b>Ordentliches Ergebnis (Summe E 16 bis E 19)</b>	<b>-4.902,16</b>	<b>-19.900</b>	<b>-21.130</b>	<b>-13.130</b>	<b>-13.130</b>	<b>-13.130</b>
E 21		Außerordentliches Ergebnis	0,00	0	0	0	0	0
E 22		Saldo aus internen Leistungsbeziehungen	-4.557,83	-4.000	-4.500	-4.500	-4.500	-4.500
E 23	=	<b>Jahresergebnis (Jahresüberschuss / Jahresfehlbetrag) des Teilhaushalts (Summe E 20 bis E 22)</b>	<b>-9.459,99</b>	<b>-23.900</b>	<b>-25.630</b>	<b>-17.630</b>	<b>-17.630</b>	<b>-17.630</b>

# Teilergebnishaushalt 2021

Gemeinde: 02 OG Boden

Teilhaushalt 03 Gestaltung Umwelt  
Leistung 55120 Sonstige Erholungseinrichtungen

lfd. Nr.	Teilergebnishaushalt		Ergebnis des Haushaltsvorjahres	Ansätze des Haushaltsvorjahres einschl. Nachträge	Ansatz des Haushaltsjahres	Planungsdaten des Haushaltsfolgejahres	Planungsdaten des zweiten Haushaltsfolgejahres	Planungsdaten des dritten Haushaltsfolgejahres
			2019	2020	2021	2022	2023	2024
			in €	in €	in €	in €	in €	in €
E 1	+	Steuern und ähnliche Abgaben	0,00	0	0	0	0	0
E 2	+	Zuwendungen, allgemeine Umlagen und sonstige Transfererträge	1.267,00	1.270	1.270	520	0	0
		<i>41510000 Sonderposten aus Zuwendungen</i>	<i>1.267,00</i>	<i>1.270</i>	<i>1.270</i>	<i>520</i>	<i>0</i>	<i>0</i>
E 3	+	Erträge der sozialen Sicherung	0,00	0	0	0	0	0
E 4	+	Öffentlich-rechtliche Leistungsentgelte	160,00	150	150	150	150	150
		<i>43210000 Entgelte für die Benutzung von öffentlichen Einrichtungen und für wirtschaftliche Dienstleistungen (Mieteinnahmen Grillhütte)</i>	<i>160,00</i>	<i>150</i>	<i>150</i>	<i>150</i>	<i>150</i>	<i>150</i>
E 5	+	Privatrechtliche Leistungsentgelte	0,00	0	0	0	0	0
E 6	+	Kostenerstattungen und Kostenumlagen	0,00	0	0	0	0	0
E 7	+	Sonstige laufende Erträge	0,00	0	0	0	0	0
E 8	=	<b>Summe der laufenden Erträge aus Verwaltungstätigkeit (Summe E 1 bis E 7)</b>	<b>1.427,00</b>	<b>1.420</b>	<b>1.420</b>	<b>670</b>	<b>150</b>	<b>150</b>
E 9	-	Personal- und Versorgungsaufwendungen	0,00	0	0	0	0	0
E 10	-	Aufwendungen für Sach- und Dienstleistungen	31,24	1.650	1.650	1.650	1.650	1.650
		<i>52311000 Unterhaltung der Grundstücke - jährlicher Pauschalansatz; 250 €</i>	<i>0,00</i>	<i>250</i>	<i>250</i>	<i>250</i>	<i>250</i>	<i>250</i>
		<i>52313000 Gebäude einschließlich der Bestandteile, die dem Gebäude zuzurechnen sind Unterhaltung Grillhütte - jährlicher Pauschalansatz; 250 €</i>	<i>31,24</i>	<i>250</i>	<i>250</i>	<i>250</i>	<i>250</i>	<i>250</i>
		<i>52370000 Unterhaltung der Betriebs- und Geschäftsausstattung (Unterhaltung Beschilderung "Themenweg Ton")</i>	<i>0,00</i>	<i>150</i>	<i>150</i>	<i>150</i>	<i>150</i>	<i>150</i>
		<i>52380000 Geringwertige Geräte, Ausstattungs-, Ausrüstungs- und sonstige Gebrauchsgegenstände - jährlicher Pauschalansatz; 1.000 €</i>	<i>0,00</i>	<i>1.000</i>	<i>1.000</i>	<i>1.000</i>	<i>1.000</i>	<i>1.000</i>
E 11	-	Abschreibungen	3.062,00	3.070	3.050	770	0	0
		<i>53580000 Straßen, Wege, Plätze und Verkehrslenkungsanlagen</i>	<i>1.776,00</i>	<i>1.780</i>	<i>1.770</i>	<i>740</i>	<i>0</i>	<i>0</i>
		<i>53850000 Abschreibungen auf die Betriebs- und Geschäftsausstattung</i>	<i>1.286,00</i>	<i>1.290</i>	<i>1.280</i>	<i>30</i>	<i>0</i>	<i>0</i>
E 12	-	Zuwendungen, Umlagen und sonstige Transferaufwendungen	0,00	0	0	0	0	0
E 13	-	Aufwendungen der sozialen Sicherung	0,00	0	0	0	0	0
E 14	-	Sonstige laufende Aufwendungen	0,00	100	100	100	100	100
		<i>56390000 Geschäftsaufwendungen / Sonstiges - jährlicher Pauschalansatz; 100 € (u.a. Nachdruck Flyer "Themenweg Ton")</i>	<i>0,00</i>	<i>100</i>	<i>100</i>	<i>100</i>	<i>100</i>	<i>100</i>
E 15	=	<b>Summe der laufenden Aufwendungen aus Verwaltungstätigkeit (Summe E 9 bis E 14)</b>	<b>3.093,24</b>	<b>4.820</b>	<b>4.800</b>	<b>2.520</b>	<b>1.750</b>	<b>1.750</b>
E 16	=	<b>Laufendes Ergebnis aus Verwaltungstätigkeit (Saldo E 8 und E 15)</b>	<b>-1.666,24</b>	<b>-3.400</b>	<b>-3.380</b>	<b>-1.850</b>	<b>-1.600</b>	<b>-1.600</b>
E 17	+	Zinserträge und sonstige Finanzerträge	0,00	0	0	0	0	0
E 18	-	Zinsaufwendungen und sonstige Finanzaufwendungen	0,00	0	0	0	0	0
E 19	=	<b>Saldo der Zins - und sonstigen Finanzerträge und -aufwendungen (Saldo E 17 und E 18)</b>	<b>0,00</b>	<b>0</b>	<b>0</b>	<b>0</b>	<b>0</b>	<b>0</b>

# Teilergebnishaushalt 2021

Gemeinde: 02 OG Boden

Teilhaushalt 03 Gestaltung Umwelt  
Leistung 55120 Sonstige Erholungseinrichtungen

lfd. Nr.	Teilergebnishaushalt		Ergebnis des Haushaltsvorjahres	Ansätze des Haushaltsvorjahres einschl. Nachträge	Ansatz des Haushaltsjahres	Planungsdaten des Haushaltsfolgejahres	Planungsdaten des zweiten Haushaltsfolgejahres	Planungsdaten des dritten Haushaltsfolgejahres
			2019	2020	2021	2022	2023	2024
			in €	in €	in €	in €	in €	in €
E 20	=	Ordentliches Ergebnis (Summe E 16 bis E 19)	-1.666,24	-3.400	-3.380	-1.850	-1.600	-1.600
E 21		Außerordentliches Ergebnis	0,00	0	0	0	0	0
E 22		Saldo aus internen Leistungsbeziehungen	-3.006,23	-3.500	-3.000	-3.000	-3.000	-3.000
E 23	=	Jahresergebnis (Jahresüberschuss / Jahresfehlbetrag) des Teilhaushalts (Summe E 20 bis E 22)	-4.672,47	-6.900	-6.380	-4.850	-4.600	-4.600



# Teilergebnishaushalt 2021

Gemeinde: 02 OG Boden

Teilhaushalt 03 Gestaltung Umwelt  
Leistung 55210 Gewässerunterhaltung

lfd. Nr.	Teilergebnishaushalt		Ergebnis des Haushaltsvorjahres	Ansätze des Haushaltsvorjahres einschl. Nachträge	Ansatz des Haushaltsjahres	Planungsdaten des Haushaltsfolgejahres	Planungsdaten des zweiten Haushaltsfolgejahres	Planungsdaten des dritten Haushaltsfolgejahres
			2019	2020	2021	2022	2023	2024
			in €	in €	in €	in €	in €	in €
E 1	+	Steuern und ähnliche Abgaben	0,00	0	0	0	0	0
E 2	+	Zuwendungen, allgemeine Umlagen und sonstige Transfererträge	833,54	0	10.010	10.010	10.010	10.010
		<i>41510000 Sonderposten aus Zuwendungen</i>	<i>833,54</i>	<i>0</i>	<i>10.010</i>	<i>10.010</i>	<i>10.010</i>	<i>10.010</i>
E 3	+	Erträge der sozialen Sicherung	0,00	0	0	0	0	0
E 4	+	Öffentlich-rechtliche Leistungsentgelte	0,00	0	0	0	0	0
E 5	+	Privatrechtliche Leistungsentgelte	0,00	0	0	0	0	0
E 6	+	Kostenerstattungen und Kostenumlagen	0,00	0	0	0	0	0
E 7	+	Sonstige laufende Erträge	0,00	0	0	0	0	0
E 8	=	<b>Summe der laufenden Erträge aus Verwaltungstätigkeit (Summe E 1 bis E 7)</b>	<b>833,54</b>	<b>0</b>	<b>10.010</b>	<b>10.010</b>	<b>10.010</b>	<b>10.010</b>
E 9	-	Personal- und Versorgungsaufwendungen	0,00	0	0	0	0	0
E 10	-	Aufwendungen für Sach- und Dienstleistungen	0,00	0	0	0	0	0
E 11	-	Abschreibungen	920,53	0	11.040	11.040	11.040	11.040
		<i>53300000 Abschreibungen auf unbebaute Grundstücke und grundstücksgleiche Rechte</i>	<i>920,53</i>	<i>0</i>	<i>11.040</i>	<i>11.040</i>	<i>11.040</i>	<i>11.040</i>
E 12	-	Zuwendungen, Umlagen und sonstige Transferaufwendungen	0,00	0	0	0	0	0
E 13	-	Aufwendungen der sozialen Sicherung	0,00	0	0	0	0	0
E 14	-	Sonstige laufende Aufwendungen	0,00	0	0	0	0	0
E 15	=	<b>Summe der laufenden Aufwendungen aus Verwaltungstätigkeit (Summe E 9 bis E 14)</b>	<b>920,53</b>	<b>0</b>	<b>11.040</b>	<b>11.040</b>	<b>11.040</b>	<b>11.040</b>
E 16	=	<b>Laufendes Ergebnis aus Verwaltungstätigkeit (Saldo E 8 und E 15)</b>	<b>-86,99</b>	<b>0</b>	<b>-1.030</b>	<b>-1.030</b>	<b>-1.030</b>	<b>-1.030</b>
E 17	+	Zinserträge und sonstige Finanzerträge	0,00	0	0	0	0	0
E 18	-	Zinsaufwendungen und sonstige Finanzaufwendungen	0,00	0	0	0	0	0
E 19	=	<b>Saldo der Zins -und sonstigen Finanzerträge und -aufwendungen (Saldo E 17 und E 18)</b>	<b>0,00</b>	<b>0</b>	<b>0</b>	<b>0</b>	<b>0</b>	<b>0</b>
E 20	=	<b>Ordentliches Ergebnis (Summe E 16 bis E 19)</b>	<b>-86,99</b>	<b>0</b>	<b>-1.030</b>	<b>-1.030</b>	<b>-1.030</b>	<b>-1.030</b>
E 21		Außerordentliches Ergebnis	0,00	0	0	0	0	0
E 22		Saldo aus internen Leistungsbeziehungen	0,00	0	0	0	0	0
E 23	=	<b>Jahresergebnis (Jahresüberschuss / Jahresfehlbetrag) des Teilhaushalts (Summe E 20 bis E 22)</b>	<b>-86,99</b>	<b>0</b>	<b>-1.030</b>	<b>-1.030</b>	<b>-1.030</b>	<b>-1.030</b>

# Teilergebnishaushalt 2021

Gemeinde: 02 OG Boden

Teilhaushalt 03 Gestaltung Umwelt  
Leistung 55310 Friedhofswesen (Friedhofsanlagen, einschließlich Friedwald)

lfd. Nr.	Teilergebnishaushalt		Ergebnis des Haushaltsvorjahres	Ansätze des Haushaltsvorjahres einschl. Nachträge	Ansatz des Haushaltsjahres	Planungsdaten des Haushaltsfolgejahres	Planungsdaten des zweiten Haushaltsfolgejahres	Planungsdaten des dritten Haushaltsfolgejahres
			2019	2020	2021	2022	2023	2024
			in €	in €	in €	in €	in €	in €
E 1	+	Steuern und ähnliche Abgaben	0,00	0	0	0	0	0
E 2	+	Zuwendungen, allgemeine Umlagen und sonstige Transfererträge	0,00	0	0	0	0	0
E 3	+	Erträge der sozialen Sicherung	0,00	0	0	0	0	0
E 4	+	Öffentlich-rechtliche Leistungsentgelte	2.194,00	1.980	1.960	1.960	1.960	1.780
		<i>43224000 Entgelte / für das Bestattungswesen</i>	<i>1.174,00</i>	<i>1.000</i>	<i>1.000</i>	<i>1.000</i>	<i>1.000</i>	<i>1.000</i>
		<i>43900000 Erträge aus der Auflösung von Sonderposten für Grabnutzungsentgelte</i>	<i>1.020,00</i>	<i>980</i>	<i>960</i>	<i>960</i>	<i>960</i>	<i>780</i>
E 5	+	Privatrechtliche Leistungsentgelte	0,00	0	0	0	0	0
E 6	+	Kostenerstattungen und Kostenumlagen	0,00	50	50	50	50	50
		<i>44242000 Kostenerstattungen und Kostenumlagen vom Land (Erstattung Stromkosten Verkehrszählanlage B255)</i>	<i>0,00</i>	<i>50</i>	<i>50</i>	<i>50</i>	<i>50</i>	<i>50</i>
E 7	+	Sonstige laufende Erträge	0,00	0	0	0	0	0
E 8	=	<b>Summe der laufenden Erträge aus Verwaltungstätigkeit (Summe E 1 bis E 7)</b>	<b>2.194,00</b>	<b>2.030</b>	<b>2.010</b>	<b>2.010</b>	<b>2.010</b>	<b>1.830</b>
E 9	-	Personal- und Versorgungsaufwendungen	0,00	0	0	0	0	0
E 10	-	Aufwendungen für Sach- und Dienstleistungen	18.392,48	18.375	10.630	10.630	10.630	10.630
		<i>52210000 Aufwendungen für Strom</i>	<i>103,08</i>	<i>150</i>	<i>150</i>	<i>150</i>	<i>150</i>	<i>150</i>
		<i>52230000 Aufwendungen für Wasser/Abwasser</i>	<i>174,53</i>	<i>150</i>	<i>150</i>	<i>150</i>	<i>150</i>	<i>150</i>
		<i>52260000 Aufwendungen für die Abfallbeseitigung</i>	<i>103,30</i>	<i>115</i>	<i>120</i>	<i>120</i>	<i>120</i>	<i>120</i>
		<i>52311000 Unterhaltung der Grundstücke</i>	<i>15.140,63</i>	<i>10.000</i>	<i>5.000</i>	<i>5.000</i>	<i>5.000</i>	<i>5.000</i>
		<b>Unterhaltung Friedhofsgelände</b>						
		<b>- jährlicher Pauschalansatz; 5.000 €</b>						
		<i>52313000 Gebäude einschließlich der Bestandteile, die dem Gebäude zuzurechnen sind</i>	<i>31,24</i>	<i>250</i>	<i>500</i>	<i>500</i>	<i>500</i>	<i>500</i>
		<b>Unterhaltung Friedhofshalle</b>						
		<b>- jährlicher Pauschalansatz; 500 €</b>						
		<i>52360000 Unterhaltung der Maschinen und technischen Anlagen</i>	<i>109,00</i>	<i>110</i>	<i>110</i>	<i>110</i>	<i>110</i>	<i>110</i>
		<b>Unterhaltung Glockenanlage</b>						
		<b>- jährliche Prüfgebühr; 110 €</b>						
		<i>52370000 Unterhaltung der Betriebs- und Geschäftsausstattung (u.a. Prüfung Feuerlöscher)</i>	<i>0,00</i>	<i>50</i>	<i>50</i>	<i>50</i>	<i>50</i>	<i>50</i>
		<i>52380000 Geringwertige Geräte, Ausstattungs-, Ausrüstungs- und sonstige Gebrauchsgegenstände</i>	<i>29,04</i>	<i>250</i>	<i>250</i>	<i>250</i>	<i>250</i>	<i>250</i>
		<b>- jährlicher Pauschalansatz; 250 €</b>						
		<i>52920000 sonstige Aufwendungen für Dienstleistungen</i>	<i>2.701,66</i>	<i>7.300</i>	<i>4.300</i>	<i>4.300</i>	<i>4.300</i>	<i>4.300</i>
		<b>jährliche Pauschalansätze</b>						
		<b>- Standsicherheitsprüfungen an Grabsteinen; 100 €</b>						
		<b>- Grabaushub- und Ausbettungsarbeiten; 1.200 €</b>						
		<b>- Unternehmereinsatz für die Pflege der Grünanlagen; 3.000 €</b>						
E 11	-	Abschreibungen	6.207,00	6.210	6.100	6.100	5.590	4.850
		<i>53300000 Abschreibungen auf unbebaute Grundstücke und grundstücksgleiche Rechte</i>	<i>1.072,00</i>	<i>1.080</i>	<i>1.070</i>	<i>1.070</i>	<i>1.070</i>	<i>1.070</i>
		<i>53490000 Abschreibungen auf bebaute Grundstücke und grundstücksgleiche Rechte mit sonstigen Gebäuden (Friedhofshalle)</i>	<i>1.919,00</i>	<i>1.920</i>	<i>1.910</i>	<i>1.910</i>	<i>1.910</i>	<i>1.910</i>

# Teilergebnishaushalt 2021

Gemeinde: 02 OG Boden

Teilhaushalt 03 Gestaltung Umwelt  
Leistung 55310 Friedhofswesen (Friedhofsanlagen, einschließlich Friedwald)

lfd. Nr.	Teilergebnishaushalt	Ergebnis des Haushaltsvorjahres	Ansätze des Haushaltsvorjahres einschl. Nachträge	Ansatz des Haushaltsjahres	Planungsdaten des Haushaltsfolgejahres	Planungsdaten des zweiten Haushaltsfolgejahres	Planungsdaten des dritten Haushaltsfolgejahres
		2019	2020	2021	2022	2023	2024
		in €	in €	in €	in €	in €	in €
	53580000 Straßen, Wege, Plätze und Verkehrslenkungsanlagen	1.582,00	1.590	1.580	1.580	1.580	1.580
	53710000 Kunstgegenstände (Gedenktafel)	7,00	10	0	0	0	0
	53720000 Kulturdenkmäler	235,00	240	230	230	230	230
	53830000 Abschreibungen auf Betriebsvorrichtungen (Glockenwerk / Wasserstelle)	1.168,00	1.170	1.160	1.160	700	60
	53850000 Abschreibungen auf die Betriebs- und Geschäftsausstattung	224,00	200	150	150	100	0
E 12	- Zuwendungen, Umlagen und sonstige Transferaufwendungen	0,00	0	0	0	0	0
E 13	- Aufwendungen der sozialen Sicherung	0,00	0	0	0	0	0
E 14	- Sonstige laufenden Aufwendungen	0,00	50	50	50	50	50
	56390000 Geschäftsaufwendungen / Sonstiges	0,00	50	50	50	50	50
E 15	= Summe der laufenden Aufwendungen aus Verwaltungstätigkeit (Summe E 9 bis E 14)	24.599,48	24.635	16.780	16.780	16.270	15.530
E 16	= Laufendes Ergebnis aus Verwaltungstätigkeit (Saldo E 8 und E 15)	-22.405,48	-22.605	-14.770	-14.770	-14.260	-13.700
E 17	+ Zinserträge und sonstige Finanzerträge	0,00	0	0	0	0	0
E 18	- Zinsaufwendungen und sonstige Finanzaufwendungen	0,00	0	0	0	0	0
E 19	= Saldo der Zins- und sonstigen Finanzerträge und -aufwendungen (Saldo E 17 und E 18)	0,00	0	0	0	0	0
E 20	= Ordentliches Ergebnis (Summe E 16 bis E 19)	-22.405,48	-22.605	-14.770	-14.770	-14.260	-13.700
E 21	Außerordentliches Ergebnis	0,00	0	0	0	0	0
E 22	Saldo aus internen Leistungsbeziehungen	-6.710,67	-9.500	-8.000	-8.000	-8.000	-8.000
E 23	= Jahresergebnis (Jahresüberschuss / Jahresfehlbetrag) des Teilhaushalts (Summe E 20 bis E 22)	-29.116,15	-32.105	-22.770	-22.770	-22.260	-21.700

# Teilergebnishaushalt 2021

Gemeinde: 02 OG Boden

Teilhaushalt 03 Gestaltung Umwelt  
Leistung 55510 Kommunale Forstwirtschaft

lfd. Nr.	Teilergebnishaushalt		Ergebnis des Haushaltsvorjahres	Ansätze des Haushaltsvorjahres einschl. Nachträge	Ansatz des Haushaltsjahres	Planungsdaten des Haushaltsfolgejahres	Planungsdaten des zweiten Haushaltsfolgejahres	Planungsdaten des dritten Haushaltsfolgejahres
			2019	2020	2021	2022	2023	2024
			in €	in €	in €	in €	in €	in €
E 1	+	Steuern und ähnliche Abgaben	0,00	0	0	0	0	0
E 2	+	Zuwendungen, allgemeine Umlagen und sonstige Transfererträge	497,00	2.000	9.500	0	0	0
		<i>41442000 Zuweisungen und Zuschüsse für laufende Zwecke vom Land</i>	<i>497,00</i>	<i>2.000</i>	<i>9.500</i>	<i>0</i>	<i>0</i>	<i>0</i>
E 3	+	Erträge der sozialen Sicherung	0,00	0	0	0	0	0
E 4	+	Öffentlich-rechtliche Leistungsentgelte	0,00	0	0	0	0	0
E 5	+	Privatrechtliche Leistungsentgelte	16.047,61	27.815	2.153	2.200	2.200	2.200
		<i>44110000 Erträge aus Verkäufen von Vorräten (Holzgelder)</i>	<i>16.047,61</i>	<i>27.815</i>	<i>2.153</i>	<i>2.200</i>	<i>2.200</i>	<i>2.200</i>
E 6	+	Kostenerstattungen und Kostenumlagen	0,00	0	0	0	0	0
E 7	+	Sonstige laufende Erträge	0,00	0	0	0	0	0
E 8	=	<b>Summe der laufenden Erträge aus Verwaltungstätigkeit (Summe E 1 bis E 7)</b>	<b>16.544,61</b>	<b>29.815</b>	<b>11.653</b>	<b>2.200</b>	<b>2.200</b>	<b>2.200</b>
E 9	-	Personal- und Versorgungsaufwendungen	0,00	0	0	0	0	0
E 10	-	Aufwendungen für Sach- und Dienstleistungen	9.348,40	30.410	9.911	10.080	10.080	10.080
		<i>52543000 Kostenerstattungen an Gemeinden und Gemeindeverbände (Waldarbeiterlöhne)</i>	<i>0,00</i>	<i>400</i>	<i>1.600</i>	<i>1.630</i>	<i>1.630</i>	<i>1.630</i>
		<i>52543001 Kostenerstattungen und Kostenumlagen an Gemeinden und Gemeindeverbände (Sonderumlage Forst)</i>	<i>3.060,52</i>	<i>2.640</i>	<i>4.854</i>	<i>4.950</i>	<i>4.950</i>	<i>4.950</i>
		<i>52910000 sonstige Aufwendungen für Sachleistungen (Maschinenmiete)</i>	<i>0,00</i>	<i>300</i>	<i>0</i>	<i>0</i>	<i>0</i>	<i>0</i>
		<i>52920000 sonstige Aufwendungen für Dienstleistungen (Holzrückarbeiten)</i>	<i>6.287,88</i>	<i>27.070</i>	<i>3.457</i>	<i>3.500</i>	<i>3.500</i>	<i>3.500</i>
E 11	-	Abschreibungen	121,00	130	121	120	110	100
		<i>53810000 Abschreibungen auf Fahrzeuge</i>	<i>121,00</i>	<i>130</i>	<i>121</i>	<i>120</i>	<i>110</i>	<i>100</i>
E 12	-	Zuwendungen, Umlagen und sonstige Transferaufwendungen	0,00	0	0	0	0	0
E 13	-	Aufwendungen der sozialen Sicherung	0,00	0	0	0	0	0
E 14	-	Sonstige laufenden Aufwendungen	3.612,13	4.152	5.102	5.102	5.102	5.102
		<i>56390000 Geschäftsaufwendungen / Sonstiges</i>	<i>756,96</i>	<i>2.650</i>	<i>3.100</i>	<i>3.100</i>	<i>3.100</i>	<i>3.100</i>
		<i>56416000 Umlagen an Schadensausgleichskassen (Mitgliedsbeitrag LBG)</i>	<i>2.653,72</i>	<i>1.300</i>	<i>1.800</i>	<i>1.800</i>	<i>1.800</i>	<i>1.800</i>
		<i>56419000 Sonstige Versicherungen (Waldbrandversicherung)</i>	<i>13,98</i>	<i>14</i>	<i>14</i>	<i>14</i>	<i>14</i>	<i>14</i>
		<i>56810000 Grundsteuer</i>	<i>187,47</i>	<i>188</i>	<i>188</i>	<i>188</i>	<i>188</i>	<i>188</i>
E 15	=	<b>Summe der laufenden Aufwendungen aus Verwaltungstätigkeit (Summe E 9 bis E 14)</b>	<b>13.081,53</b>	<b>34.692</b>	<b>15.134</b>	<b>15.302</b>	<b>15.292</b>	<b>15.282</b>
E 16	=	<b>Laufendes Ergebnis aus Verwaltungstätigkeit (Saldo E 8 und E 15)</b>	<b>3.463,08</b>	<b>-4.877</b>	<b>-3.481</b>	<b>-13.102</b>	<b>-13.092</b>	<b>-13.082</b>
E 17	+	Zinserträge und sonstige Finanzerträge	0,00	0	0	0	0	0
E 18	-	Zinsaufwendungen und sonstige Finanzaufwendungen	0,00	0	0	0	0	0
E 19	=	<b>Saldo der Zins -und sonstigen Finanzerträge und -aufwendungen (Saldo E 17 und E 18)</b>	<b>0,00</b>	<b>0</b>	<b>0</b>	<b>0</b>	<b>0</b>	<b>0</b>
E 20	=	<b>Ordentliches Ergebnis (Summe E 16 bis E 19)</b>	<b>3.463,08</b>	<b>-4.877</b>	<b>-3.481</b>	<b>-13.102</b>	<b>-13.092</b>	<b>-13.082</b>
E 21		Außerordentliches Ergebnis	0,00	0	0	0	0	0

# Teilergebnishaushalt 2021

Gemeinde: 02 OG Boden

Teilhaushalt 03 Gestaltung Umwelt  
Leistung 55510 Kommunale Forstwirtschaft

lfd. Nr.	Teilergebnishaushalt	Ergebnis des Haushaltsvorjahres	Ansätze des Haushaltsvorjahres einschl. Nachträge	Ansatz des Haushaltsjahres	Planungsdaten des Haushaltsfolgejahres	Planungsdaten des zweiten Haushaltsfolgejahres	Planungsdaten des dritten Haushaltsfolgejahres
		2019	2020	2021	2022	2023	2024
		in €	in €	in €	in €	in €	in €
E 22	Saldo aus internen Leistungsbeziehungen	483,58	365	500	500	500	500
E 23	= Jahresergebnis (Jahresüberschuss / Jahresfehlbetrag) des Teilhaushalts (Summe E 20 bis E 22)	3.946,66	-4.512	-2.981	-12.602	-12.592	-12.582

# Teilergebnishaushalt 2021

Gemeinde: 02 OG Boden

Teilhaushalt 03 Gestaltung Umwelt  
Leistung 55590 Feldwege, Landwirtschaftswege, Wirtschaftswege

lfd. Nr.	Teilergebnishaushalt		Ergebnis des Haushaltsvorjahres	Ansätze des Haushaltsvorjahres einschl. Nachträge	Ansatz des Haushaltsjahres	Planungsdaten des Haushaltsfolgejahres	Planungsdaten des zweiten Haushaltsfolgejahres	Planungsdaten des dritten Haushaltsfolgejahres
			2019	2020	2021	2022	2023	2024
			in €	in €	in €	in €	in €	in €
E 1	+	Steuern und ähnliche Abgaben	0,00	0	0	0	0	0
E 2	+	Zuwendungen, allgemeine Umlagen und sonstige Transfererträge	0,00	0	0	0	0	0
E 3	+	Erträge der sozialen Sicherung	0,00	0	0	0	0	0
E 4	+	Öffentlich-rechtliche Leistungsentgelte	0,00	0	0	0	0	0
E 5	+	Privatrechtliche Leistungsentgelte	2.248,00	2.000	2.000	2.000	2.000	2.000
		<i>44120000 Mieten und Pachten</i>	<i>2.248,00</i>	<i>2.000</i>	<i>2.000</i>	<i>2.000</i>	<i>2.000</i>	<i>2.000</i>
		<i>Jagdrecht</i>						
E 6	+	Kostenerstattungen und Kostenumlagen	0,00	0	0	0	0	0
E 7	+	Sonstige laufende Erträge	0,00	0	0	0	0	0
E 8	=	<b>Summe der laufenden Erträge aus Verwaltungstätigkeit (Summe E 1 bis E 7)</b>	<b>2.248,00</b>	<b>2.000</b>	<b>2.000</b>	<b>2.000</b>	<b>2.000</b>	<b>2.000</b>
E 9	-	Personal- und Versorgungsaufwendungen	0,00	0	0	0	0	0
E 10	-	Aufwendungen für Sach- und Dienstleistungen	2.539,73	7.000	4.000	4.000	4.000	4.000
		<i>52331000 Brücken, Tunnel und ingenieurtechnische Anlagen</i>	<i>934,23</i>	<i>2.000</i>	<i>2.000</i>	<i>2.000</i>	<i>2.000</i>	<i>2.000</i>
		<i>- jährlicher Pauschalansatz; 2.000 €</i>						
		<i>(u.a. Überprüfung der Brücken "Mühlenstraße" und "Wiesemmühle / 50 %")</i>						
		<i>52338000 Straßen, Wege, Plätze und Verkehrsmittelanlagen</i>	<i>1.605,50</i>	<i>5.000</i>	<i>2.000</i>	<i>2.000</i>	<i>2.000</i>	<i>2.000</i>
		<i>- jährlicher Pauschalansatz; 2.000 €</i>						
E 11	-	Abschreibungen	207,00	210	200	200	200	200
		<i>53580000 Straßen, Wege, Plätze und Verkehrsmittelanlagen</i>	<i>207,00</i>	<i>210</i>	<i>200</i>	<i>200</i>	<i>200</i>	<i>200</i>
E 12	-	Zuwendungen, Umlagen und sonstige Transferaufwendungen	0,00	0	0	0	0	0
E 13	-	Aufwendungen der sozialen Sicherung	0,00	0	0	0	0	0
E 14	-	Sonstige laufende Aufwendungen	100,00	100	100	100	100	100
		<i>56390000 Geschäftsaufwendungen / Sonstiges</i>	<i>100,00</i>	<i>100</i>	<i>100</i>	<i>100</i>	<i>100</i>	<i>100</i>
		<i>(Aufwendungen für die Jagd)</i>						
E 15	=	<b>Summe der laufenden Aufwendungen aus Verwaltungstätigkeit (Summe E 9 bis E 14)</b>	<b>2.846,73</b>	<b>7.310</b>	<b>4.300</b>	<b>4.300</b>	<b>4.300</b>	<b>4.300</b>
E 16	=	<b>Laufendes Ergebnis aus Verwaltungstätigkeit (Saldo E 8 und E 15)</b>	<b>-598,73</b>	<b>-5.310</b>	<b>-2.300</b>	<b>-2.300</b>	<b>-2.300</b>	<b>-2.300</b>
E 17	+	Zinserträge und sonstige Finanzerträge	0,00	0	0	0	0	0
E 18	-	Zinsaufwendungen und sonstige Finanzaufwendungen	0,00	0	0	0	0	0
E 19	=	<b>Saldo der Zins- und sonstigen Finanzerträge und -aufwendungen (Saldo E 17 und E 18)</b>	<b>0,00</b>	<b>0</b>	<b>0</b>	<b>0</b>	<b>0</b>	<b>0</b>
E 20	=	<b>Ordentliches Ergebnis (Summe E 16 bis E 19)</b>	<b>-598,73</b>	<b>-5.310</b>	<b>-2.300</b>	<b>-2.300</b>	<b>-2.300</b>	<b>-2.300</b>
E 21		Außerordentliches Ergebnis	0,00	0	0	0	0	0
E 22		Saldo aus internen Leistungsbeziehungen	-3.974,68	-3.365	-4.000	-4.000	-4.000	-4.000
E 23	=	<b>Jahresergebnis (Jahresüberschuss / Jahresfehlbetrag) des Teilhaushalts (Summe E 20 bis E 22)</b>	<b>-4.573,41</b>	<b>-8.675</b>	<b>-6.300</b>	<b>-6.300</b>	<b>-6.300</b>	<b>-6.300</b>

# Teilergebnishaushalt 2021

Gemeinde: 02 OG Boden

Teilhaushalt 03 Gestaltung Umwelt  
Leistung 57110 Kommunale Wirtschaftsförderung

lfd. Nr.	Teilergebnishaushalt		Ergebnis des Haushaltsvorjahres	Ansätze des Haushaltsvorjahres einschl. Nachträge	Ansatz des Haushaltsjahres	Planungsdaten des Haushaltsfolgejahres	Planungsdaten des zweiten Haushaltsfolgejahres	Planungsdaten des dritten Haushaltsfolgejahres
			2019	2020	2021	2022	2023	2024
			in €	in €	in €	in €	in €	in €
E 1	+	Steuern und ähnliche Abgaben	0,00	0	0	0	0	0
E 2	+	Zuwendungen, allgemeine Umlagen und sonstige Transfererträge	500,00	0	0	0	0	0
		<i>41443000 Zuweisungen und Zuschüsse für laufende Zwecke von Gemeinden und Gemeindeverbänden</i>	<i>500,00</i>	<i>0</i>	<i>0</i>	<i>0</i>	<i>0</i>	<i>0</i>
E 3	+	Erträge der sozialen Sicherung	0,00	0	0	0	0	0
E 4	+	Öffentlich-rechtliche Leistungsentgelte	0,00	0	0	0	0	0
E 5	+	Privatrechtliche Leistungsentgelte	0,00	0	0	0	0	0
E 6	+	Kostenerstattungen und Kostenumlagen	0,00	0	0	0	0	0
E 7	+	Sonstige laufende Erträge	0,00	0	0	0	0	0
E 8	=	<b>Summe der laufenden Erträge aus Verwaltungstätigkeit (Summe E 1 bis E 7)</b>	<b>500,00</b>	<b>0</b>	<b>0</b>	<b>0</b>	<b>0</b>	<b>0</b>
E 9	-	Personal- und Versorgungsaufwendungen	0,00	0	0	0	0	0
E 10	-	Aufwendungen für Sach- und Dienstleistungen	9.000,00	9.000	13.000	13.000	13.000	13.000
		<i>52548000 Kostenerstattungen an sonstige öffentliche Sonderrechnungen (Beteiligung an VGM-net)</i>	<i>9.000,00</i>	<i>9.000</i>	<i>13.000</i>	<i>13.000</i>	<i>13.000</i>	<i>13.000</i>
E 11	-	Abschreibungen	347,00	350	340	340	340	340
		<i>53220000 Abschreibungen auf immaterielle Vermögensgegenstände aus geleisteten Zuwendungen</i>	<i>347,00</i>	<i>350</i>	<i>340</i>	<i>340</i>	<i>340</i>	<i>340</i>
E 12	-	Zuwendungen, Umlagen und sonstige Transferaufwendungen	0,00	0	0	0	0	0
E 13	-	Aufwendungen der sozialen Sicherung	0,00	0	0	0	0	0
E 14	-	Sonstige laufende Aufwendungen	99,96	0	0	0	0	0
		<i>56990000 Sonstige Aufwendungen</i>	<i>99,96</i>	<i>0</i>	<i>0</i>	<i>0</i>	<i>0</i>	<i>0</i>
E 15	=	<b>Summe der laufenden Aufwendungen aus Verwaltungstätigkeit (Summe E 9 bis E 14)</b>	<b>9.446,96</b>	<b>9.350</b>	<b>13.340</b>	<b>13.340</b>	<b>13.340</b>	<b>13.340</b>
E 16	=	<b>Laufendes Ergebnis aus Verwaltungstätigkeit (Saldo E 8 und E 15)</b>	<b>-8.946,96</b>	<b>-9.350</b>	<b>-13.340</b>	<b>-13.340</b>	<b>-13.340</b>	<b>-13.340</b>
E 17	+	Zinserträge und sonstige Finanzerträge	0,00	0	0	0	0	0
E 18	-	Zinsaufwendungen und sonstige Finanzaufwendungen	0,00	0	0	0	0	0
E 19	=	<b>Saldo der Zins- und sonstigen Finanzerträge und -aufwendungen (Saldo E 17 und E 18)</b>	<b>0,00</b>	<b>0</b>	<b>0</b>	<b>0</b>	<b>0</b>	<b>0</b>
E 20	=	<b>Ordentliches Ergebnis (Summe E 16 bis E 19)</b>	<b>-8.946,96</b>	<b>-9.350</b>	<b>-13.340</b>	<b>-13.340</b>	<b>-13.340</b>	<b>-13.340</b>
E 21		Außerordentliches Ergebnis	0,00	0	0	0	0	0
E 22		Saldo aus internen Leistungsbeziehungen	0,00	0	0	0	0	0
E 23	=	<b>Jahresergebnis (Jahresüberschuss / Jahresfehlbetrag) des Teilhaushalts (Summe E 20 bis E 22)</b>	<b>-8.946,96</b>	<b>-9.350</b>	<b>-13.340</b>	<b>-13.340</b>	<b>-13.340</b>	<b>-13.340</b>

# Teilergebnishaushalt 2021

Gemeinde: 02 OG Boden

Teilhaushalt 03 Gestaltung Umwelt  
Leistung 57312 Dorfgemeinschaftshäuser, Bürgerhäuser

lfd. Nr.	Teilergebnishaushalt		Ergebnis des Haushaltsvorjahres	Ansätze des Haushaltsvorjahres einschl. Nachträge	Ansatz des Haushaltsjahres	Planungsdaten des Haushaltsfolgejahres	Planungsdaten des zweiten Haushaltsfolgejahres	Planungsdaten des dritten Haushaltsfolgejahres
			2019	2020	2021	2022	2023	2024
			in €	in €	in €	in €	in €	in €
E 1	+	Steuern und ähnliche Abgaben	0,00	0	0	0	0	0
E 2	+	Zuwendungen, allgemeine Umlagen und sonstige Transfererträge	4.734,00	4.740	4.740	4.740	4.740	4.740
		<i>41510000 Sonderposten aus Zuwendungen</i>	<i>4.734,00</i>	<i>4.740</i>	<i>4.740</i>	<i>4.740</i>	<i>4.740</i>	<i>4.740</i>
E 3	+	Erträge der sozialen Sicherung	0,00	0	0	0	0	0
E 4	+	Öffentlich-rechtliche Leistungsentgelte	1.932,25	2.000	2.000	2.000	2.000	2.000
		<i>43210000 Entgelte für die Benutzung von öffentlichen Einrichtungen und für wirtschaftliche Dienstleistungen</i>	<i>1.932,25</i>	<i>2.000</i>	<i>2.000</i>	<i>2.000</i>	<i>2.000</i>	<i>2.000</i>
		<i>- jährlicher Pauschalansatz; 2.000 €</i>						
E 5	+	Privatrechtliche Leistungsentgelte	0,00	0	0	0	0	0
E 6	+	Kostenerstattungen und Kostenumlagen	6.429,45	5.600	5.700	5.700	5.700	5.700
		<i>44243000 Kostenerstattungen und Kostenumlagen von Gemeinden und Gemeindeverbänden</i>	<i>4.682,00</i>	<i>4.600</i>	<i>4.700</i>	<i>4.700</i>	<i>4.700</i>	<i>4.700</i>
		<i>Zuweisungen der VG</i>						
		<i>44290000 Kostenerstattungen und Kostenumlagen von Sonstigen</i>	<i>1.747,45</i>	<i>1.000</i>	<i>1.000</i>	<i>1.000</i>	<i>1.000</i>	<i>1.000</i>
		<i>(Einnahmen aus Nebenkostenabrechnungen)</i>						
E 7	+	Sonstige laufende Erträge	0,00	50	50	50	50	50
		<i>46270000 Versicherungserstattungen</i>	<i>0,00</i>	<i>50</i>	<i>50</i>	<i>50</i>	<i>50</i>	<i>50</i>
E 8	=	<b>Summe der laufenden Erträge aus Verwaltungstätigkeit (Summe E 1 bis E 7)</b>	<b>13.095,70</b>	<b>12.390</b>	<b>12.490</b>	<b>12.490</b>	<b>12.490</b>	<b>12.490</b>
E 9	-	Personal- und Versorgungsaufwendungen	0,00	0	0	0	0	0
E 10	-	Aufwendungen für Sach- und Dienstleistungen	24.862,07	62.330	24.850	20.350	20.350	20.350
		<i>52210000 Aufwendungen für Strom</i>	<i>4.154,32</i>	<i>4.000</i>	<i>4.000</i>	<i>4.080</i>	<i>4.080</i>	<i>4.080</i>
		<i>52220000 Aufwendungen für Gas</i>	<i>5.549,94</i>	<i>5.500</i>	<i>5.500</i>	<i>5.610</i>	<i>5.610</i>	<i>5.610</i>
		<i>52230000 Aufwendungen für Wasser/Abwasser</i>	<i>2.558,53</i>	<i>2.900</i>	<i>2.900</i>	<i>2.960</i>	<i>2.960</i>	<i>2.960</i>
		<i>52260000 Aufwendungen für die Abfallbeseitigung</i>	<i>125,00</i>	<i>130</i>	<i>150</i>	<i>150</i>	<i>150</i>	<i>150</i>
		<i>52311000 Unterhaltung der Grundstücke</i>	<i>268,06</i>	<i>30.000</i>	<i>5.000</i>	<i>250</i>	<i>250</i>	<i>250</i>
		<i>52313000 Gebäude einschließlich der Bestandteile, die dem Gebäude zuzurechnen sind</i>	<i>6.364,27</i>	<i>15.500</i>	<i>2.500</i>	<i>2.500</i>	<i>2.500</i>	<i>2.500</i>
		<i>jährlicher Pauschalansatz; 2.500 €</i>						
		<i>52360000 Unterhaltung der Maschinen und technischen Anlagen</i>	<i>1.774,29</i>	<i>1.000</i>	<i>1.000</i>	<i>1.000</i>	<i>1.000</i>	<i>1.000</i>
		<i>52370000 Unterhaltung der Betriebs- und Geschäftsausstattung</i>	<i>29,39</i>	<i>300</i>	<i>300</i>	<i>300</i>	<i>300</i>	<i>300</i>
		<i>- jährlicher Pauschalansatz; 300 €</i>						
		<i>52380000 Geringwertige Geräte, Ausstattungs-, Ausrüstungs- und sonstige Gebrauchsgegenstände</i>	<i>3.596,60</i>	<i>2.000</i>	<i>2.500</i>	<i>2.500</i>	<i>2.500</i>	<i>2.500</i>
		<i>- jährlicher Pauschalansatz; 2.500 €</i>						
		<i>52920000 sonstige Aufwendungen für Dienstleistungen</i>	<i>441,67</i>	<i>1.000</i>	<i>1.000</i>	<i>1.000</i>	<i>1.000</i>	<i>1.000</i>
		<i>(Unternehmereinsatz für die Pflege der Außenanlage)</i>						
E 11	-	Abschreibungen	19.220,00	16.620	20.230	20.200	20.190	20.190
		<i>53490000 Abschreibungen auf bebaute Grundstücke und grundstücksgleiche Rechte mit sonstigen Gebäuden</i>	<i>18.656,00</i>	<i>16.050</i>	<i>16.040</i>	<i>16.040</i>	<i>16.040</i>	<i>16.040</i>
		<i>(Ahrbachhalle)</i>						
		<i>53720000 Kulturdenkmäler</i>	<i>173,00</i>	<i>180</i>	<i>170</i>	<i>170</i>	<i>170</i>	<i>170</i>



# Teilergebnishaushalt 2021

Gemeinde: 02 OG Boden

Teilhaushalt 03 Gestaltung Umwelt  
Leistung 57312 Dorfgemeinschaftshäuser, Bürgerhäuser

lfd. Nr.	Teilergebnishaushalt	Ergebnis des Haushaltsvorjahres	Ansätze des Haushaltsvorjahres einschl. Nachträge	Ansatz des Haushaltsjahres	Planungsdaten des Haushaltsfolgejahres	Planungsdaten des zweiten Haushaltsfolgejahres	Planungsdaten des dritten Haushaltsfolgejahres
		2019	2020	2021	2022	2023	2024
		in €	in €	in €	in €	in €	in €
	53820000 Abschreibungen auf Maschinen und technische Anlagen (Montage-Lift)	0,00	0	3.640	3.640	3.640	3.640
	53850000 Abschreibungen auf die Betriebs- und Geschäftsausstattung	391,00	390	380	350	340	340
E 12	- Zuwendungen, Umlagen und sonstige Transferaufwendungen	0,00	0	0	0	0	0
E 13	- Aufwendungen der sozialen Sicherung	0,00	0	0	0	0	0
E 14	- Sonstige laufenden Aufwendungen	174,88	500	1.000	1.000	1.000	1.000
	56390000 Geschäftsaufwendungen / Sonstiges	174,88	500	1.000	1.000	1.000	1.000
E 15	= Summe der laufenden Aufwendungen aus Verwaltungstätigkeit (Summe E 9 bis E 14)	44.256,95	79.450	46.080	41.550	41.540	41.540
E 16	= Laufendes Ergebnis aus Verwaltungstätigkeit (Saldo E 8 und E 15)	-31.161,25	-67.060	-33.590	-29.060	-29.050	-29.050
E 17	+ Zinserträge und sonstige Finanzerträge	0,00	0	0	0	0	0
E 18	- Zinsaufwendungen und sonstige Finanzaufwendungen	0,00	0	0	0	0	0
E 19	= Saldo der Zins- und sonstigen Finanzerträge und -aufwendungen (Saldo E 17 und E 18)	0,00	0	0	0	0	0
E 20	= Ordentliches Ergebnis (Summe E 16 bis E 19)	-31.161,25	-67.060	-33.590	-29.060	-29.050	-29.050
E 21	Außerordentliches Ergebnis	0,00	0	0	0	0	0
E 22	Saldo aus internen Leistungsbeziehungen	-20.325,96	-15.000	-18.000	-18.000	-18.000	-18.000
E 23	= Jahresergebnis (Jahresüberschuss / Jahresfehlbetrag) des Teilhaushalts (Summe E 20 bis E 22)	-51.487,21	-82.060	-51.590	-47.060	-47.050	-47.050

# Teilergebnishaushalt 2021

Gemeinde: 02 OG Boden

Teilhaushalt 03 Gestaltung Umwelt  
Leistung 57318 Sonstige allgemeine öffentliche Einrichtungen

lfd. Nr.	Teilergebnishaushalt		Ergebnis des Haushaltsvorjahres	Ansätze des Haushaltsvorjahres einschl. Nachträge	Ansatz des Haushaltsjahres	Planungsdaten des Haushaltsfolgejahres	Planungsdaten des zweiten Haushaltsfolgejahres	Planungsdaten des dritten Haushaltsfolgejahres
			2019	2020	2021	2022	2023	2024
			in €	in €	in €	in €	in €	in €
E 1	+	Steuern und ähnliche Abgaben	0,00	0	0	0	0	0
E 2	+	Zuwendungen, allgemeine Umlagen und sonstige Transfererträge	0,00	0	0	0	0	0
E 3	+	Erträge der sozialen Sicherung	0,00	0	0	0	0	0
E 4	+	Öffentlich-rechtliche Leistungsentgelte	0,00	0	0	0	0	0
E 5	+	Privatrechtliche Leistungsentgelte	0,00	0	0	0	0	0
E 6	+	Kostenerstattungen und Kostenumlagen	0,00	0	0	0	0	0
E 7	+	Sonstige laufende Erträge	0,00	0	0	0	0	0
E 8	=	<b>Summe der laufenden Erträge aus Verwaltungstätigkeit (Summe E 1 bis E 7)</b>	<b>0,00</b>	<b>0</b>	<b>0</b>	<b>0</b>	<b>0</b>	<b>0</b>
E 9	-	Personal- und Versorgungsaufwendungen	0,00	0	0	0	0	0
E 10	-	Aufwendungen für Sach- und Dienstleistungen	543,85	1.050	1.050	1.060	1.060	1.060
		<i>52210000 Aufwendungen für Strom (WC-Anlage Kirmesplatz)</i>	<i>269,38</i>	<i>500</i>	<i>500</i>	<i>500</i>	<i>500</i>	<i>500</i>
		<i>52230000 Aufwendungen für Wasser/Abwasser (WC-Anlage Kirmesplatz)</i>	<i>274,47</i>	<i>300</i>	<i>300</i>	<i>310</i>	<i>310</i>	<i>310</i>
		<i>52313000 Gebäude einschließlich der Bestandteile, die dem Gebäude zuzurechnen sind - jährlicher Pauschalansatz; 250 € (WC-Anlage Kirmesplatz)</i>	<i>0,00</i>	<i>250</i>	<i>250</i>	<i>250</i>	<i>250</i>	<i>250</i>
E 11	-	Abschreibungen	344,00	350	340	340	340	340
		<i>53490000 Abschreibungen auf bebaute Grundstücke und grundstücksgleiche Rechte mit sonstigen Gebäuden (WC-Anlage Kirmesplatz)</i>	<i>344,00</i>	<i>350</i>	<i>340</i>	<i>340</i>	<i>340</i>	<i>340</i>
E 12	-	Zuwendungen, Umlagen und sonstige Transferaufwendungen	0,00	0	0	0	0	0
E 13	-	Aufwendungen der sozialen Sicherung	0,00	0	0	0	0	0
E 14	-	Sonstige laufenden Aufwendungen	0,00	0	0	0	0	0
E 15	=	<b>Summe der laufenden Aufwendungen aus Verwaltungstätigkeit (Summe E 9 bis E 14)</b>	<b>887,85</b>	<b>1.400</b>	<b>1.390</b>	<b>1.400</b>	<b>1.400</b>	<b>1.400</b>
E 16	=	<b>Laufendes Ergebnis aus Verwaltungstätigkeit (Saldo E 8 und E 15)</b>	<b>-887,85</b>	<b>-1.400</b>	<b>-1.390</b>	<b>-1.400</b>	<b>-1.400</b>	<b>-1.400</b>
E 17	+	Zinserträge und sonstige Finanzerträge	0,00	0	0	0	0	0
E 18	-	Zinsaufwendungen und sonstige Finanzaufwendungen	0,00	0	0	0	0	0
E 19	=	<b>Saldo der Zins -und sonstigen Finanzerträge und -aufwendungen (Saldo E 17 und E 18)</b>	<b>0,00</b>	<b>0</b>	<b>0</b>	<b>0</b>	<b>0</b>	<b>0</b>
E 20	=	<b>Ordentliches Ergebnis (Summe E 16 bis E 19)</b>	<b>-887,85</b>	<b>-1.400</b>	<b>-1.390</b>	<b>-1.400</b>	<b>-1.400</b>	<b>-1.400</b>
E 21		Außerordentliches Ergebnis	0,00	0	0	0	0	0
E 22		Saldo aus internen Leistungsbeziehungen	-4.402,67	-4.000	-4.000	-4.000	-4.000	-4.000
E 23	=	<b>Jahresergebnis (Jahresüberschuss / Jahresfehlbetrag) des Teilhaushalts (Summe E 20 bis E 22)</b>	<b>-5.290,52</b>	<b>-5.400</b>	<b>-5.390</b>	<b>-5.400</b>	<b>-5.400</b>	<b>-5.400</b>

# Teilfinanzhaushalt 2021

Gemeinde: 02 OG Boden

Teilhaushalt 03 Gestaltung Umwelt  
Leistung 51100 Räumliche Planungs- und Entwicklungsmaßnahmen

lfd. Nr.	Teilfinanzhaushalt		Ergebnis des Haushaltsvorjahres	Ansätze des Haushaltsvorjahres einschl. Nachträge	Ansatz des Haushaltsjahres	Planungsdaten des Haushaltsfolgejahres	Planungsdaten des zweiten Haushaltsfolgejahres	Planungsdaten des dritten Haushaltsfolgejahres
			2019	2020	2021	2022	2023	2024
			in €	in €	in €	in €	in €	in €
F 1	+	Steuern und ähnliche Abgaben	0,00	0	0	0	0	0
F 2	+	Zuwendungen, allgemeine Umlagen und sonstige Transfereinzahlungen	0,00	0	0	0	0	0
F 3	+	Einzahlungen der sozialen Sicherung	0,00	0	0	0	0	0
F 4	+	Öffentlich-rechtliche Leistungsentgelte	0,00	0	0	0	0	0
F 5	+	Privatrechtliche Leistungsentgelte	0,00	0	0	0	0	0
F 6	+	Kostenerstattungen und Kostenumlagen	0,00	0	0	0	0	0
F 7	+	Sonstige laufende Einzahlungen	0,00	0	0	0	0	0
F 8	=	<b>Summe der laufenden Einzahlungen aus Verwaltungstätigkeit (Summe F 1 bis F 7)</b>	<b>0,00</b>	<b>0</b>	<b>0</b>	<b>0</b>	<b>0</b>	<b>0</b>
F 9	-	Personal- und Versorgungsauszahlungen	0,00	0	0	0	0	0
F 10	-	Auszahlungen für Sach- und Dienstleistungen	0,00	0	0	0	0	0
F 11	-	* nicht besetzt *	0,00	0	0	0	0	0
F 12	-	Zuwendungen, Umlagen und sonstige Transferauszahlungen	0,00	0	0	0	0	0
F 13	-	Auszahlungen der sozialen Sicherung	0,00	0	0	0	0	0
F 14	-	Sonstige laufende Auszahlungen	31.737,27	150.000	140.000	2.500	2.500	2.500
		<i>76255000 Auszahlungen für die Erstellung von Bebauungsplänen</i>	<i>3.499,42</i>	<i>70.000</i>	<i>115.000</i>	<i>2.500</i>	<i>2.500</i>	<i>2.500</i>
		<i>76256000 Auszahlungen für Durchführung von Umlegungsverfahren</i>	<i>28.237,85</i>	<i>80.000</i>	<i>25.000</i>	<i>0</i>	<i>0</i>	<i>0</i>
F 15	=	<b>Summe der laufenden Auszahlungen aus Verwaltungstätigkeit (Summe F 9 bis F14)</b>	<b>31.737,27</b>	<b>150.000</b>	<b>140.000</b>	<b>2.500</b>	<b>2.500</b>	<b>2.500</b>
F 16	=	<b>Saldo der laufenden Ein- und Auszahlungen aus Verwaltungstätigkeit</b>	<b>-31.737,27</b>	<b>-150.000</b>	<b>-140.000</b>	<b>-2.500</b>	<b>-2.500</b>	<b>-2.500</b>
F 17	+	Zinseinzahlungen und sonstige Finanzeinzahlungen	0,00	0	0	0	0	0
F 18	-	Zinsauszahlungen und sonstige Finanzauszahlungen	0,00	0	0	0	0	0
F 19	=	<b>Saldo der Zins- und der sonstigen Finanzein- und -auszahlungen</b>	<b>0,00</b>	<b>0</b>	<b>0</b>	<b>0</b>	<b>0</b>	<b>0</b>
F 20	=	<b>Saldo der ordentlichen Ein- und Auszahlungen (Summe F 16 + F 19)</b>	<b>-31.737,27</b>	<b>-150.000</b>	<b>-140.000</b>	<b>-2.500</b>	<b>-2.500</b>	<b>-2.500</b>
F 21		Saldo der außerordentlichen Ein- und Auszahlungen	0,00	0	0	0	0	0
F 22		Saldo der Ein- und Auszahlungen aus internen Leistungsbeziehungen	0,00	0	0	0	0	0
F 23		<b>Summe der ordentlichen und außerordentlichen Ein- und Auszahlungen (Summe F 21 + F 22)</b>	<b>-31.737,27</b>	<b>-150.000</b>	<b>-140.000</b>	<b>-2.500</b>	<b>-2.500</b>	<b>-2.500</b>
F 24	+	Einzahlungen aus Investitionszuwendungen	0,00	0	0	0	0	0
F 25	+	Einzahlungen aus Beiträgen und ähnlichen Entgelten	0,00	0	0	0	0	0
F 26	+	Sonstige Investitionseinzahlungen	0,00	0	0	0	0	0
F 27	=	<b>Summe der Einzahlungen aus Investitionstätigkeit (Summe F 24 bis F 26)</b>	<b>0,00</b>	<b>0</b>	<b>0</b>	<b>0</b>	<b>0</b>	<b>0</b>
F 28	-	Auszahlungen für immaterielle Vermögensgegenstände	0,00	0	0	0	0	0
F 29	-	Auszahlungen für Sachanlagen	0,00	0	0	0	0	0
F 30	-	Auszahlungen für Finanzanlagen	0,00	0	0	0	0	0
F 31	-	Sonstige Investitionsauszahlungen	0,00	0	0	0	0	0
F 32	=	<b>Summe der Auszahlungen aus Investitionstätigkeit (Summe F 28 bis F 31)</b>	<b>0,00</b>	<b>0</b>	<b>0</b>	<b>0</b>	<b>0</b>	<b>0</b>

# Teilfinanzhaushalt 2021

Gemeinde: 02 OG Boden

Teilhaushalt 03 Gestaltung Umwelt  
 Leistung 51100 Räumliche Planungs- und Entwicklungsmaßnahmen

lfd. Nr.	Teilfinanzhaushalt	Ergebnis des Haushaltsvorjahres	Ansätze des Haushaltsvorjahres einschl. Nachträge	Ansatz des Haushaltsjahres	Planungsdaten des Haushaltsfolgejahres	Planungsdaten des zweiten Haushaltsfolgejahres	Planungsdaten des dritten Haushaltsfolgejahres
		2019	2020	2021	2022	2023	2024
		in €	in €	in €	in €	in €	in €
F 33	= Saldo der Ein- und Auszahlungen aus Investitionstätigkeit (Saldo F 27 und F 32)	0,00	0	0	0	0	0
F 34	= Finanzmittelüberschuss /-fehlbetrag des Teilhaushalts (Summe F 23 + F 33)	-31.737,27	-150.000	-140.000	-2.500	-2.500	-2.500

# Teilfinanzhaushalt 2021

Gemeinde: 02 OG Boden

Teilhaushalt 03 Gestaltung Umwelt  
Leistung 51160 Bodenordnung und Liegenschaftskataster

lfd. Nr.	Teilfinanzhaushalt		Ergebnis des Haushaltsvorjahres	Ansätze des Haushaltsvorjahres einschl. Nachträge	Ansatz des Haushaltsjahres	Planungsdaten des Haushaltsfolgejahres	Planungsdaten des zweiten Haushaltsfolgejahres	Planungsdaten des dritten Haushaltsfolgejahres
			2019	2020	2021	2022	2023	2024
			in €	in €	in €	in €	in €	in €
F 1	+	Steuern und ähnliche Abgaben	0,00	0	0	0	0	0
F 2	+	Zuwendungen, allgemeine Umlagen und sonstige Transfereinzahlungen	0,00	0	0	0	0	0
F 3	+	Einzahlungen der sozialen Sicherung	0,00	0	0	0	0	0
F 4	+	Öffentlich-rechtliche Leistungsentgelte	0,00	0	0	0	0	0
F 5	+	Privatrechtliche Leistungsentgelte	0,00	0	0	0	0	0
F 6	+	Kostenerstattungen und Kostenumlagen	0,00	0	0	0	0	0
F 7	+	Sonstige laufende Einzahlungen	0,00	0	0	0	0	0
F 8	=	<b>Summe der laufenden Einzahlungen aus Verwaltungstätigkeit (Summe F 1 bis F 7)</b>	<b>0,00</b>	<b>0</b>	<b>0</b>	<b>0</b>	<b>0</b>	<b>0</b>
F 9	-	Personal- und Versorgungsauszahlungen	0,00	0	0	0	0	0
F 10	-	Auszahlungen für Sach- und Dienstleistungen	0,00	0	0	0	0	0
F 11	-	* nicht besetzt *	0,00	0	0	0	0	0
F 12	-	Zuwendungen, Umlagen und sonstige Transferauszahlungen	0,00	0	0	0	0	0
F 13	-	Auszahlungen der sozialen Sicherung	0,00	0	0	0	0	0
F 14	-	Sonstige laufende Auszahlungen	1.342,32	0	0	0	0	0
		<i>76290000 Sonstige Auszahlungen für die Inanspruchnahme von Rechten und Diensten</i>	<i>1.342,32</i>	<i>0</i>	<i>0</i>	<i>0</i>	<i>0</i>	<i>0</i>
F 15	=	<b>Summe der laufenden Auszahlungen aus Verwaltungstätigkeit (Summe F 9 bis F14)</b>	<b>1.342,32</b>	<b>0</b>	<b>0</b>	<b>0</b>	<b>0</b>	<b>0</b>
F 16	=	<b>Saldo der laufenden Ein- und Auszahlungen aus Verwaltungstätigkeit</b>	<b>-1.342,32</b>	<b>0</b>	<b>0</b>	<b>0</b>	<b>0</b>	<b>0</b>
F 17	+	Zinseinzahlungen und sonstige Finanzeinzahlungen	0,00	0	0	0	0	0
F 18	-	Zinsauszahlungen und sonstige Finanzauszahlungen	0,00	0	0	0	0	0
F 19	=	<b>Saldo der Zins- und der sonstigen Finanzein- und -auszahlungen</b>	<b>0,00</b>	<b>0</b>	<b>0</b>	<b>0</b>	<b>0</b>	<b>0</b>
F 20	=	<b>Saldo der ordentlichen Ein- und Auszahlungen (Summe F 16 + F 19)</b>	<b>-1.342,32</b>	<b>0</b>	<b>0</b>	<b>0</b>	<b>0</b>	<b>0</b>
F 21		Saldo der außerordentlichen Ein- und Auszahlungen	0,00	0	0	0	0	0
F 22		Saldo der Ein- und Auszahlungen aus internen Leistungsbeziehungen	0,00	0	0	0	0	0
F 23		<b>Summe der ordentlichen und außerordentlichen Ein- und Auszahlungen (Summe F 21 + F 22)</b>	<b>-1.342,32</b>	<b>0</b>	<b>0</b>	<b>0</b>	<b>0</b>	<b>0</b>
F 24	+	Einzahlungen aus Investitionszuwendungen	0,00	0	0	0	0	0
F 25	+	Einzahlungen aus Beiträgen und ähnlichen Entgelten	0,00	0	0	0	0	0
F 26	+	Sonstige Investitionseinzahlungen	0,00	0	0	0	0	0
F 27	=	<b>Summe der Einzahlungen aus Investitionstätigkeit (Summe F 24 bis F 26)</b>	<b>0,00</b>	<b>0</b>	<b>0</b>	<b>0</b>	<b>0</b>	<b>0</b>
F 28	-	Auszahlungen für immaterielle Vermögensgegenstände	0,00	0	0	0	0	0
F 29	-	Auszahlungen für Sachanlagen	0,00	0	0	0	0	0
F 30	-	Auszahlungen für Finanzanlagen	0,00	0	0	0	0	0
F 31	-	Sonstige Investitionsauszahlungen	0,00	0	0	0	0	0
F 32	=	<b>Summe der Auszahlungen aus Investitionstätigkeit (Summe F 28 bis F 31)</b>	<b>0,00</b>	<b>0</b>	<b>0</b>	<b>0</b>	<b>0</b>	<b>0</b>
F 33	=	<b>Saldo der Ein- und Auszahlungen aus Investitionstätigkeit (Saldo F 27 und F 32)</b>	<b>0,00</b>	<b>0</b>	<b>0</b>	<b>0</b>	<b>0</b>	<b>0</b>

# Teilfinanzhaushalt 2021

Gemeinde: 02 OG Boden

Teilhaushalt 03 Gestaltung Umwelt  
 Leistung 51160 Bodenordnung und Liegenschaftskataster

lfd. Nr.	Teilfinanzhaushalt		Ergebnis des Haushaltsvorjahres	Ansätze des Haushaltsvorjahres einschl. Nachträge	Ansatz des Haushaltsjahres	Planungsdaten des Haushaltsfolgejahres	Planungsdaten des zweiten Haushaltsfolgejahres	Planungsdaten des dritten Haushaltsfolgejahres
			2019	2020	2021	2022	2023	2024
			in €	in €	in €	in €	in €	in €
F 34	=	Finanzmittelüberschuss /-fehlbetrag des Teilhaushalts (Summe F 23 + F 33)	-1.342,32	0	0	0	0	0

# Teilfinanzhaushalt 2021

Gemeinde: 02 OG Boden

Teilhaushalt 03 Gestaltung Umwelt  
Leistung 53101 Photovoltaik- und Windenergieanlagen

lfd. Nr.	Teilfinanzhaushalt		Ergebnis des Haushaltsvorjahres	Ansätze des Haushaltsvorjahres einschl. Nachträge	Ansatz des Haushaltsjahres	Planungsdaten des Haushaltsfolgejahres	Planungsdaten des zweiten Haushaltsfolgejahres	Planungsdaten des dritten Haushaltsfolgejahres
			2019	2020	2021	2022	2023	2024
			in €	in €	in €	in €	in €	in €
F 1	+	Steuern und ähnliche Abgaben	0,00	0	0	0	0	0
F 2	+	Zuwendungen, allgemeine Umlagen und sonstige Transfereinzahlungen	0,00	0	0	0	0	0
F 3	+	Einzahlungen der sozialen Sicherung	0,00	0	0	0	0	0
F 4	+	Öffentlich-rechtliche Leistungsentgelte	0,00	0	0	0	0	0
F 5	+	Privatrechtliche Leistungsentgelte	14.684,68	14.000	14.000	14.000	14.000	14.000
		<i>64110000 Einzahlungen aus Verkäufen von Vorräten</i>	<i>4.684,68</i>	<i>4.000</i>	<i>4.000</i>	<i>4.000</i>	<i>4.000</i>	<i>4.000</i>
		<i>64120000 Mieten und Pachten</i>	<i>10.000,00</i>	<i>10.000</i>	<i>10.000</i>	<i>10.000</i>	<i>10.000</i>	<i>10.000</i>
F 6	+	Kostenerstattungen und Kostenumlagen	0,00	0	0	0	0	0
F 7	+	Sonstige laufende Einzahlungen	0,00	0	0	0	0	0
F 8	=	<b>Summe der laufenden Einzahlungen aus Verwaltungstätigkeit (Summe F 1 bis F 7)</b>	<b>14.684,68</b>	<b>14.000</b>	<b>14.000</b>	<b>14.000</b>	<b>14.000</b>	<b>14.000</b>
F 9	-	Personal- und Versorgungsauszahlungen	0,00	0	0	0	0	0
F 10	-	Auszahlungen für Sach- und Dienstleistungen	0,00	0	0	0	0	0
F 11	-	* nicht besetzt *	0,00	0	0	0	0	0
F 12	-	Zuwendungen, Umlagen und sonstige Transferauszahlungen	0,00	0	0	0	0	0
F 13	-	Auszahlungen der sozialen Sicherung	0,00	0	0	0	0	0
F 14	-	Sonstige laufende Auszahlungen	0,00	500	500	500	500	500
		<i>76840000 Verbrauchssteuern</i>	<i>0,00</i>	<i>500</i>	<i>500</i>	<i>500</i>	<i>500</i>	<i>500</i>
F 15	=	<b>Summe der laufenden Auszahlungen aus Verwaltungstätigkeit (Summe F 9 bis F 14)</b>	<b>0,00</b>	<b>500</b>	<b>500</b>	<b>500</b>	<b>500</b>	<b>500</b>
F 16	=	<b>Saldo der laufenden Ein- und Auszahlungen aus Verwaltungstätigkeit</b>	<b>14.684,68</b>	<b>13.500</b>	<b>13.500</b>	<b>13.500</b>	<b>13.500</b>	<b>13.500</b>
F 17	+	Zinseinzahlungen und sonstige Finanzeinzahlungen	0,00	0	0	0	0	0
F 18	-	Zinsauszahlungen und sonstige Finanzauszahlungen	0,00	0	0	0	0	0
F 19	=	<b>Saldo der Zins- und der sonstigen Finanzen- und -auszahlungen</b>	<b>0,00</b>	<b>0</b>	<b>0</b>	<b>0</b>	<b>0</b>	<b>0</b>
F 20	=	<b>Saldo der ordentlichen Ein- und Auszahlungen (Summe F 16 + F 19)</b>	<b>14.684,68</b>	<b>13.500</b>	<b>13.500</b>	<b>13.500</b>	<b>13.500</b>	<b>13.500</b>
F 21		Saldo der außerordentlichen Ein- und Auszahlungen	0,00	0	0	0	0	0
F 22		Saldo der Ein- und Auszahlungen aus internen Leistungsbeziehungen	0,00	0	0	0	0	0
F 23		<b>Summe der ordentlichen und außerordentlichen Ein- und Auszahlungen (Summe F 21 + F 22)</b>	<b>14.684,68</b>	<b>13.500</b>	<b>13.500</b>	<b>13.500</b>	<b>13.500</b>	<b>13.500</b>
F 24	+	Einzahlungen aus Investitionszuwendungen	0,00	0	0	0	0	0
F 25	+	Einzahlungen aus Beiträgen und ähnlichen Entgelten	0,00	0	0	0	0	0
F 26	+	Sonstige Investitionseinzahlungen	0,00	0	0	0	0	0
F 27	=	<b>Summe der Einzahlungen aus Investitionstätigkeit (Summe F 24 bis F 26)</b>	<b>0,00</b>	<b>0</b>	<b>0</b>	<b>0</b>	<b>0</b>	<b>0</b>
F 28	-	Auszahlungen für immaterielle Vermögensgegenstände	0,00	0	0	0	0	0
F 29	-	Auszahlungen für Sachanlagen	0,00	0	0	0	0	0
F 30	-	Auszahlungen für Finanzanlagen	0,00	0	0	0	0	0
F 31	-	Sonstige Investitionsauszahlungen	0,00	0	0	0	0	0
F 32	=	<b>Summe der Auszahlungen aus Investitionstätigkeit (Summe F 28 bis F 31)</b>	<b>0,00</b>	<b>0</b>	<b>0</b>	<b>0</b>	<b>0</b>	<b>0</b>
F 33	=	<b>Saldo der Ein- und Auszahlungen aus Investitionstätigkeit (Saldo F 27 und F 32)</b>	<b>0,00</b>	<b>0</b>	<b>0</b>	<b>0</b>	<b>0</b>	<b>0</b>

# Teilfinanzhaushalt 2021

Gemeinde: 02 OG Boden

Teilhaushalt 03 Gestaltung Umwelt  
 Leistung 53101 Photovoltaik- und Windenergieanlagen

lfd. Nr.	Teilfinanzhaushalt		Ergebnis des Haushaltsvorjahres	Ansätze des Haushaltsvorjahres einschl. Nachträge	Ansatz des Haushaltsjahres	Planungsdaten des Haushaltsfolgejahres	Planungsdaten des zweiten Haushaltsfolgejahres	Planungsdaten des dritten Haushaltsfolgejahres
			2019	2020	2021	2022	2023	2024
			in €	in €	in €	in €	in €	in €
F 34	=	Finanzmittelüberschuss /-fehlbetrag des Teilhaushalts (Summe F 23 + F 33)	14.684,68	13.500	13.500	13.500	13.500	13.500



# Teilfinanzhaushalt 2021

Gemeinde: 02 OG Boden

Teilhaushalt 03 Gestaltung Umwelt  
Leistung 54100 Gemeindestraßen

lfd. Nr.	Teilfinanzhaushalt		Ergebnis des Haushaltsvorjahres	Ansätze des Haushaltsvorjahres einschl. Nachträge	Ansatz des Haushaltsjahres	Planungsdaten des Haushaltsfolgejahres	Planungsdaten des zweiten Haushaltsfolgejahres	Planungsdaten des dritten Haushaltsfolgejahres
			2019	2020	2021	2022	2023	2024
			in €	in €	in €	in €	in €	in €
F 1	+	Steuern und ähnliche Abgaben	0,00	0	0	0	0	0
F 2	+	Zuwendungen, allgemeine Umlagen und sonstige Transfereinzahlungen	0,00	0	0	0	0	0
F 3	+	Einzahlungen der sozialen Sicherung	0,00	0	0	0	0	0
F 4	+	Öffentlich-rechtliche Leistungsentgelte	0,00	0	0	0	0	0
F 5	+	Privatrechtliche Leistungsentgelte	120,00	0	0	0	0	0
		<i>64120000 Mieten und Pachten</i>	<i>120,00</i>	<i>0</i>	<i>0</i>	<i>0</i>	<i>0</i>	<i>0</i>
F 6	+	Kostenerstattungen und Kostenumlagen	631,69	0	0	0	0	0
		<i>64290000 Kostenerstattungen, Kostenumlagen von Sonstigen</i>	<i>631,69</i>	<i>0</i>	<i>0</i>	<i>0</i>	<i>0</i>	<i>0</i>
F 7	+	Sonstige laufende Einzahlungen	22.047,39	22.450	22.450	22.450	22.450	22.450
		<i>66250000 Konzessionsabgaben</i>	<i>21.662,60</i>	<i>22.000</i>	<i>22.000</i>	<i>22.000</i>	<i>22.000</i>	<i>22.000</i>
		<i>66270000 Versicherungserstattungen</i>	<i>0,00</i>	<i>50</i>	<i>50</i>	<i>50</i>	<i>50</i>	<i>50</i>
		<i>66290000 Weitere sonstige laufende Einzahlungen / Sonstige</i>	<i>384,79</i>	<i>400</i>	<i>400</i>	<i>400</i>	<i>400</i>	<i>400</i>
F 8	=	<b>Summe der laufenden Einzahlungen aus Verwaltungstätigkeit (Summe F 1 bis F 7)</b>	<b>22.799,08</b>	<b>22.450</b>	<b>22.450</b>	<b>22.450</b>	<b>22.450</b>	<b>22.450</b>
F 9	-	Personal- und Versorgungsauszahlungen	0,00	0	0	0	0	0
F 10	-	Auszahlungen für Sach- und Dienstleistungen	44.329,53	51.650	37.050	37.190	37.190	37.190
		<i>72210000 Auszahlungen für Strom</i>	<i>8.177,89</i>	<i>7.500</i>	<i>7.000</i>	<i>7.140</i>	<i>7.140</i>	<i>7.140</i>
		<i>72313000 Gebäude einschließlich der Bestandteile, die dem Gebäude zuzurechnen sind</i>	<i>0,00</i>	<i>150</i>	<i>150</i>	<i>150</i>	<i>150</i>	<i>150</i>
		<i>72321000 Bewirtschaftung der Grundstücke, Außenanlagen, Gebäude und Gebäudeeinrichtungen / Grundstücke</i>	<i>14.256,04</i>	<i>15.000</i>	<i>15.900</i>	<i>15.900</i>	<i>15.900</i>	<i>15.900</i>
		<i>72331000 Brücken, Tunnel und ingenieurtechnische Anlagen</i>	<i>1.826,65</i>	<i>2.000</i>	<i>2.000</i>	<i>2.000</i>	<i>2.000</i>	<i>2.000</i>
		<i>72338000 Straßen, Wege, Plätze und Verkehrslenkungsanlagen</i>	<i>16.922,46</i>	<i>20.000</i>	<i>5.000</i>	<i>5.000</i>	<i>5.000</i>	<i>5.000</i>
		<i>72339000 Unterhaltung des Infrastrukturvermögens / Sonstige</i>	<i>151,59</i>	<i>4.000</i>	<i>4.000</i>	<i>4.000</i>	<i>4.000</i>	<i>4.000</i>
		<i>72380000 Geringwertige Geräte, Ausstattungs-, Ausrüstungs- und sonstige Gebrauchsgegenstände</i>	<i>2.311,48</i>	<i>1.500</i>	<i>1.500</i>	<i>1.500</i>	<i>1.500</i>	<i>1.500</i>
		<i>72920000 Sonstige Auszahlungen für Dienstleistungen</i>	<i>683,42</i>	<i>1.500</i>	<i>1.500</i>	<i>1.500</i>	<i>1.500</i>	<i>1.500</i>
F 11	-	* nicht besetzt *	0,00	0	0	0	0	0
F 12	-	Zuwendungen, Umlagen und sonstige Transferauszahlungen	0,00	0	0	0	0	0
F 13	-	Auszahlungen der sozialen Sicherung	0,00	0	0	0	0	0
F 14	-	Sonstige laufende Auszahlungen	178,60	550	750	750	750	750
		<i>76253000 Gerichts-, Anwalts-, Notar-, Gerichtsvollzieherkosten usw.</i>	<i>0,00</i>	<i>300</i>	<i>500</i>	<i>500</i>	<i>500</i>	<i>500</i>
		<i>76419000 Sonstige Versicherungen</i>	<i>178,60</i>	<i>250</i>	<i>250</i>	<i>250</i>	<i>250</i>	<i>250</i>
F 15	=	<b>Summe der laufenden Auszahlungen aus Verwaltungstätigkeit (Summe F 9 bis F14)</b>	<b>44.508,13</b>	<b>52.200</b>	<b>37.800</b>	<b>37.940</b>	<b>37.940</b>	<b>37.940</b>
F 16	=	<b>Saldo der laufenden Ein- und Auszahlungen aus Verwaltungstätigkeit</b>	<b>-21.709,05</b>	<b>-29.750</b>	<b>-15.350</b>	<b>-15.490</b>	<b>-15.490</b>	<b>-15.490</b>
F 17	+	Zinseinzahlungen und sonstige Finanzeinzahlungen	0,00	0	0	0	0	0
F 18	-	Zinsauszahlungen und sonstige Finanzauszahlungen	0,00	0	0	0	0	0
F 19	=	<b>Saldo der Zins- und der sonstigen Finanzein- und -auszahlungen</b>	<b>0,00</b>	<b>0</b>	<b>0</b>	<b>0</b>	<b>0</b>	<b>0</b>
F 20	=	<b>Saldo der ordentlichen Ein- und Auszahlungen (Summe F 16 + F 19)</b>	<b>-21.709,05</b>	<b>-29.750</b>	<b>-15.350</b>	<b>-15.490</b>	<b>-15.490</b>	<b>-15.490</b>

# Teilfinanzhaushalt 2021

Gemeinde: 02 OG Boden

Teilhaushalt 03 Gestaltung Umwelt  
Leistung 54100 Gemeindefstraßen

lfd. Nr.	Teilfinanzhaushalt	Ergebnis des Haushalts-	Ansätze des Haushalts-	Ansatz des Haushalts-	Planungs-	Planungs-	Planungs-
		vorjahres	vorjahres einschl. Nachträge	jahres	daten des Haushalts-	daten des zweiten Haushalts-	daten des dritten Haushalts-
		2019	2020	2021	2022	2023	2024
		in €	in €	in €	in €	in €	in €
F 21		0,00	0	0	0	0	0
F 22	Saldo der außerordentlichen Ein- und Auszahlungen	-4.984,52	-5.500	-5.000	-5.000	-5.000	-5.000
	Leistungsbeziehungen						
F 23	<b>Summe der ordentlichen und außerordentlichen Ein- und Auszahlungen (Summe F 21 + F 22)</b>	<b>-26.693,57</b>	<b>-35.250</b>	<b>-20.350</b>	<b>-20.490</b>	<b>-20.490</b>	<b>-20.490</b>
F 24	+ Einzahlungen aus Investitionszuwendungen	0,00	101.050	150.000	0	0	0
	68142000 Investitionszuwendungen vom Land	0,00	100.000	150.000	0	0	0
	68148000 Investitionszuwendungen von sonstigen öffentlichen Sonderrechnungen	0,00	1.050	0	0	0	0
F 25	+ Einzahlungen aus Beiträgen und ähnlichen Entgelten	67.387,86	460.000	500.000	402.000	320.000	0
	68255000 Beiträge und ähnliche Entgelte von privaten Unternehmen	67.387,86	0	0	0	0	0
	68259000 Beiträge und ähnliche Entgelte von übrigen Bereichen	0,00	460.000	500.000	402.000	320.000	0
F 26	+ Sonstige Investitionseinzahlungen	75.262,14	1.476.500	0	1.080.000	0	0
	68800000 Einzahlungen aus der Veräußerung von Waren	75.262,14	1.476.500	0	1.080.000	0	0
F 27	<b>= Summe der Einzahlungen aus Investitionstätigkeit (Summe F 24 bis F 26)</b>	<b>142.650,00</b>	<b>2.037.550</b>	<b>650.000</b>	<b>1.482.000</b>	<b>320.000</b>	<b>0</b>
F 28	- Auszahlungen für immaterielle Vermögensgegenstände	0,00	207.800	214.900	242.000	0	0
	78420000 Auszahlungen für Investitionszuschüsse Nutzungsberechtigter	0,00	207.800	214.900	242.000	0	0
F 29	- Auszahlungen für Sachanlagen	49.219,57	2.497.600	2.288.705	1.429.000	243.000	0
	78510000 Auszahlungen für unbebaute Grundstücke und grundstücksgleiche Rechte	4.468,80	1.603.000	1.515.705	0	0	0
	78530000 Auszahlungen für Infrastrukturvermögen, einschließlich Grundstücke und grundstücksgleiche Rechte	110,37	0	0	0	0	0
	78560000 Auszahlungen für Fahrzeuge, Maschinen und technische Anlagen	2.490,00	0	0	0	0	0
	78571000 Auszahlungen für bewegliche Sachen des Anlagevermögens oberhalb der Wertgrenze i.H.v. 1.000,00 Euro	1.210,05	0	0	0	0	0
	78593000 Auszahlungen für Baumaßnahmen	40.940,35	894.600	773.000	1.429.000	243.000	0
F 30	- Auszahlungen für Finanzanlagen	0,00	0	0	0	0	0
F 31	- Sonstige Investitionsauszahlungen	6.247,50	0	0	0	0	0
	78831000 Fertige Erzeugnisse	6.247,50	0	0	0	0	0
F 32	<b>= Summe der Auszahlungen aus Investitionstätigkeit (Summe F 28 bis F 31)</b>	<b>55.467,07</b>	<b>2.705.400</b>	<b>2.503.605</b>	<b>1.671.000</b>	<b>243.000</b>	<b>0</b>
F 33	<b>= Saldo der Ein- und Auszahlungen aus Investitionstätigkeit (Saldo F 27 und F 32)</b>	<b>87.182,93</b>	<b>-667.850</b>	<b>-1.853.605</b>	<b>-189.000</b>	<b>77.000</b>	<b>0</b>
F 34	<b>= Finanzmittelüberschuss /-fehlbetrag des Teilhaushalts (Summe F 23 + F 33)</b>	<b>60.489,36</b>	<b>-703.100</b>	<b>-1.873.955</b>	<b>-209.490</b>	<b>56.510</b>	<b>-20.490</b>

# Teilfinanzhaushalt 2021

Gemeinde: 02 OG Boden

Teilhaushalt 03 Gestaltung Umwelt  
Leistung 54510 Kommunale Straßenreinigung, kommunaler Winterdienst

lfd. Nr.	Teilfinanzhaushalt		Ergebnis des Haushaltsvorjahres	Ansätze des Haushaltsvorjahres einschl. Nachträge	Ansatz des Haushaltsjahres	Planungsdaten des Haushaltsfolgejahres	Planungsdaten des zweiten Haushaltsfolgejahres	Planungsdaten des dritten Haushaltsfolgejahres
			2019	2020	2021	2022	2023	2024
			in €	in €	in €	in €	in €	in €
F 1	+	Steuern und ähnliche Abgaben	0,00	0	0	0	0	0
F 2	+	Zuwendungen, allgemeine Umlagen und sonstige Transfereinzahlungen	0,00	0	0	0	0	0
F 3	+	Einzahlungen der sozialen Sicherung	0,00	0	0	0	0	0
F 4	+	Öffentlich-rechtliche Leistungsentgelte	0,00	0	0	0	0	0
F 5	+	Privatrechtliche Leistungsentgelte	0,00	0	0	0	0	0
F 6	+	Kostenerstattungen und Kostenumlagen	0,00	0	0	0	0	0
F 7	+	Sonstige laufende Einzahlungen	0,00	0	0	0	0	0
F 8	=	<b>Summe der laufenden Einzahlungen aus Verwaltungstätigkeit (Summe F 1 bis F 7)</b>	<b>0,00</b>	<b>0</b>	<b>0</b>	<b>0</b>	<b>0</b>	<b>0</b>
F 9	-	Personal- und Versorgungsauszahlungen	0,00	0	0	0	0	0
F 10	-	Auszahlungen für Sach- und Dienstleistungen <i>72338000 Straßen, Wege, Plätze und Verkehrslenkungsanlagen</i>	683,66	3.000	3.000	3.000	3.000	3.000
F 11	-	* nicht besetzt *	0,00	0	0	0	0	0
F 12	-	Zuwendungen, Umlagen und sonstige Transferauszahlungen	0,00	0	0	0	0	0
F 13	-	Auszahlungen der sozialen Sicherung	0,00	0	0	0	0	0
F 14	-	Sonstige laufende Auszahlungen	0,00	0	0	0	0	0
F 15	=	<b>Summe der laufenden Auszahlungen aus Verwaltungstätigkeit (Summe F 9 bis F14)</b>	<b>683,66</b>	<b>3.000</b>	<b>3.000</b>	<b>3.000</b>	<b>3.000</b>	<b>3.000</b>
F 16	=	<b>Saldo der laufenden Ein- und Auszahlungen aus Verwaltungstätigkeit</b>	<b>-683,66</b>	<b>-3.000</b>	<b>-3.000</b>	<b>-3.000</b>	<b>-3.000</b>	<b>-3.000</b>
F 17	+	Zinseinzahlungen und sonstige Finanzeinzahlungen	0,00	0	0	0	0	0
F 18	-	Zinsauszahlungen und sonstige Finanzauszahlungen	0,00	0	0	0	0	0
F 19	=	<b>Saldo der Zins- und der sonstigen Finanzen- und -auszahlungen</b>	<b>0,00</b>	<b>0</b>	<b>0</b>	<b>0</b>	<b>0</b>	<b>0</b>
F 20	=	<b>Saldo der ordentlichen Ein- und Auszahlungen (Summe F 16 + F 19)</b>	<b>-683,66</b>	<b>-3.000</b>	<b>-3.000</b>	<b>-3.000</b>	<b>-3.000</b>	<b>-3.000</b>
F 21		Saldo der außerordentlichen Ein- und Auszahlungen	0,00	0	0	0	0	0
F 22		Saldo der Ein- und Auszahlungen aus internen Leistungsbeziehungen	-2.967,44	-4.000	-3.500	-3.500	-3.500	-3.500
F 23		<b>Summe der ordentlichen und außerordentlichen Ein- und Auszahlungen (Summe F 21 + F 22)</b>	<b>-3.651,10</b>	<b>-7.000</b>	<b>-6.500</b>	<b>-6.500</b>	<b>-6.500</b>	<b>-6.500</b>
F 24	+	Einzahlungen aus Investitionszuwendungen	0,00	0	0	0	0	0
F 25	+	Einzahlungen aus Beiträgen und ähnlichen Entgelten	0,00	0	0	0	0	0
F 26	+	Sonstige Investitionseinzahlungen	0,00	0	0	0	0	0
F 27	=	<b>Summe der Einzahlungen aus Investitionstätigkeit (Summe F 24 bis F 26)</b>	<b>0,00</b>	<b>0</b>	<b>0</b>	<b>0</b>	<b>0</b>	<b>0</b>
F 28	-	Auszahlungen für immaterielle Vermögensgegenstände	0,00	0	0	0	0	0
F 29	-	Auszahlungen für Sachanlagen	0,00	0	0	0	0	0
F 30	-	Auszahlungen für Finanzanlagen	0,00	0	0	0	0	0
F 31	-	Sonstige Investitionsauszahlungen	0,00	0	0	0	0	0
F 32	=	<b>Summe der Auszahlungen aus Investitionstätigkeit (Summe F 28 bis F 31)</b>	<b>0,00</b>	<b>0</b>	<b>0</b>	<b>0</b>	<b>0</b>	<b>0</b>
F 33	=	<b>Saldo der Ein- und Auszahlungen aus Investitionstätigkeit (Saldo F 27 und F 32)</b>	<b>0,00</b>	<b>0</b>	<b>0</b>	<b>0</b>	<b>0</b>	<b>0</b>

# Teilfinanzhaushalt 2021

Gemeinde: 02 OG Boden

Teilhaushalt 03 Gestaltung Umwelt  
 Leistung 54510 Kommunale Straßenreinigung, kommunaler Winterdienst

lfd. Nr.	Teilfinanzhaushalt		Ergebnis des Haushaltsvorjahres	Ansätze des Haushaltsvorjahres einschl. Nachträge	Ansatz des Haushaltsjahres	Planungsdaten des Haushaltsfolgejahres	Planungsdaten des zweiten Haushaltsfolgejahres	Planungsdaten des dritten Haushaltsfolgejahres
			2019	2020	2021	2022	2023	2024
			in €	in €	in €	in €	in €	in €
F 34	=	Finanzmittelüberschuss /-fehlbetrag des Teilhaushalts (Summe F 23 + F 33)	-3.651,10	-7.000	-6.500	-6.500	-6.500	-6.500

# Teilfinanzhaushalt 2021

Gemeinde: 02 OG Boden

Teilhaushalt 03 Gestaltung Umwelt  
Leistung 55110 Öffentliches Grün, Landschaftsbau

lfd. Nr.	Teilfinanzhaushalt		Ergebnis des Haushaltsvorjahres	Ansätze des Haushaltsvorjahres einschl. Nachträge	Ansatz des Haushaltsjahres	Planungsdaten des Haushaltsfolgejahres	Planungsdaten des zweiten Haushaltsfolgejahres	Planungsdaten des dritten Haushaltsfolgejahres
			2019	2020	2021	2022	2023	2024
			in €	in €	in €	in €	in €	in €
F 1	+	Steuern und ähnliche Abgaben	0,00	0	0	0	0	0
F 2	+	Zuwendungen, allgemeine Umlagen und sonstige Transfereinzahlungen	0,00	0	0	0	0	0
F 3	+	Einzahlungen der sozialen Sicherung	0,00	0	0	0	0	0
F 4	+	Öffentlich-rechtliche Leistungsentgelte	0,00	0	0	0	0	0
F 5	+	Privatrechtliche Leistungsentgelte	0,00	0	0	0	0	0
F 6	+	Kostenerstattungen und Kostenumlagen	0,00	0	0	0	0	0
F 7	+	Sonstige laufende Einzahlungen	0,00	0	0	0	0	0
F 8	=	<b>Summe der laufenden Einzahlungen aus Verwaltungstätigkeit (Summe F 1 bis F 7)</b>	<b>0,00</b>	<b>0</b>	<b>0</b>	<b>0</b>	<b>0</b>	<b>0</b>
F 9	-	Personal- und Versorgungsauszahlungen	0,00	0	0	0	0	0
F 10	-	Auszahlungen für Sach- und Dienstleistungen	3.699,94	19.550	20.050	12.050	12.050	12.050
		<i>72311000 Unterhaltung der Grundstücke, Außenanlagen, Gebäude und Gebäudeeinrichtungen / Grundstücke</i>	<i>476,73</i>	<i>13.000</i>	<i>13.000</i>	<i>5.000</i>	<i>5.000</i>	<i>5.000</i>
		<i>72370000 Unterhaltung der Betriebs- und Geschäftsausstattung</i>	<i>0,00</i>	<i>50</i>	<i>50</i>	<i>50</i>	<i>50</i>	<i>50</i>
		<i>72380000 Geringwertige Geräte, Ausstattungs-, Ausrüstungs- und sonstige Gebrauchsgegenstände</i>	<i>240,00</i>	<i>1.500</i>	<i>2.000</i>	<i>2.000</i>	<i>2.000</i>	<i>2.000</i>
		<i>72920000 Sonstige Auszahlungen für Dienstleistungen</i>	<i>2.983,21</i>	<i>5.000</i>	<i>5.000</i>	<i>5.000</i>	<i>5.000</i>	<i>5.000</i>
F 11	-	* nicht besetzt *	0,00	0	0	0	0	0
F 12	-	Zuwendungen, Umlagen und sonstige Transferauszahlungen	0,00	0	0	0	0	0
F 13	-	Auszahlungen der sozialen Sicherung	0,00	0	0	0	0	0
F 14	-	Sonstige laufende Auszahlungen	344,62	0	500	500	500	500
		<i>76390000 Sonstige Geschäftsauszahlungen</i>	<i>344,62</i>	<i>0</i>	<i>500</i>	<i>500</i>	<i>500</i>	<i>500</i>
F 15	=	<b>Summe der laufenden Auszahlungen aus Verwaltungstätigkeit (Summe F 9 bis F14)</b>	<b>4.044,56</b>	<b>19.550</b>	<b>20.550</b>	<b>12.550</b>	<b>12.550</b>	<b>12.550</b>
F 16	=	<b>Saldo der laufenden Ein- und Auszahlungen aus Verwaltungstätigkeit</b>	<b>-4.044,56</b>	<b>-19.550</b>	<b>-20.550</b>	<b>-12.550</b>	<b>-12.550</b>	<b>-12.550</b>
F 17	+	Zinseinzahlungen und sonstige Finanzeinzahlungen	0,00	0	0	0	0	0
F 18	-	Zinsauszahlungen und sonstige Finanzauszahlungen	0,00	0	0	0	0	0
F 19	=	<b>Saldo der Zins- und der sonstigen Finanzein- und -auszahlungen</b>	<b>0,00</b>	<b>0</b>	<b>0</b>	<b>0</b>	<b>0</b>	<b>0</b>
F 20	=	<b>Saldo der ordentlichen Ein- und Auszahlungen (Summe F 16 + F 19)</b>	<b>-4.044,56</b>	<b>-19.550</b>	<b>-20.550</b>	<b>-12.550</b>	<b>-12.550</b>	<b>-12.550</b>
F 21		Saldo der außerordentlichen Ein- und Auszahlungen	0,00	0	0	0	0	0
F 22		Saldo der Ein- und Auszahlungen aus internen Leistungsbeziehungen	-4.557,83	-4.000	-4.500	-4.500	-4.500	-4.500
F 23		<b>Summe der ordentlichen und außerordentlichen Ein- und Auszahlungen (Summe F 21 + F 22)</b>	<b>-8.602,39</b>	<b>-23.550</b>	<b>-25.050</b>	<b>-17.050</b>	<b>-17.050</b>	<b>-17.050</b>
F 24	+	Einzahlungen aus Investitionszuwendungen	0,00	0	0	0	0	0
F 25	+	Einzahlungen aus Beiträgen und ähnlichen Entgelten	0,00	0	0	0	0	0
F 26	+	Sonstige Investitionseinzahlungen	0,00	0	0	0	0	0
F 27	=	<b>Summe der Einzahlungen aus Investitionstätigkeit (Summe F 24 bis F 26)</b>	<b>0,00</b>	<b>0</b>	<b>0</b>	<b>0</b>	<b>0</b>	<b>0</b>
F 28	-	Auszahlungen für immaterielle Vermögensgegenstände	0,00	0	0	0	0	0
F 29	-	Auszahlungen für Sachanlagen	0,00	0	0	0	0	0

# Teilfinanzhaushalt 2021

Gemeinde: 02 OG Boden

Teilhaushalt 03 Gestaltung Umwelt  
Leistung 55110 Öffentliches Grün, Landschaftsbau

lfd. Nr.	Teilfinanzhaushalt		Ergebnis des Haushaltsvorjahres	Ansätze des Haushaltsvorjahres einschl. Nachträge	Ansatz des Haushaltsjahres	Planungsdaten des Haushaltsfolgejahres	Planungsdaten des zweiten Haushaltsfolgejahres	Planungsdaten des dritten Haushaltsfolgejahres
			2019	2020	2021	2022	2023	2024
			in €	in €	in €	in €	in €	in €
F 30	-	Auszahlungen für Finanzanlagen	0,00	0	0	0	0	0
F 31	-	Sonstige Investitionsauszahlungen	0,00	0	0	0	0	0
F 32	=	Summe der Auszahlungen aus Investitionstätigkeit (Summe F 28 bis F 31)	0,00	0	0	0	0	0
F 33	=	Saldo der Ein- und Auszahlungen aus Investitionstätigkeit (Saldo F 27 und F 32)	0,00	0	0	0	0	0
F 34	=	Finanzmittelüberschuss /-fehlbetrag des Teilhaushalts (Summe F 23 + F 33)	-8.602,39	-23.550	-25.050	-17.050	-17.050	-17.050

# Teilfinanzhaushalt 2021

Gemeinde: 02 OG Boden

Teilhaushalt 03 Gestaltung Umwelt  
Leistung 55120 Sonstige Erholungseinrichtungen

lfd. Nr.	Teilfinanzhaushalt		Ergebnis des Haushaltsvorjahres	Ansätze des Haushaltsvorjahres einschl. Nachträge	Ansatz des Haushaltsjahres	Planungsdaten des Haushaltsfolgejahres	Planungsdaten des zweiten Haushaltsfolgejahres	Planungsdaten des dritten Haushaltsfolgejahres
			2019	2020	2021	2022	2023	2024
			in €	in €	in €	in €	in €	in €
F 1	+	Steuern und ähnliche Abgaben	0,00	0	0	0	0	0
F 2	+	Zuwendungen, allgemeine Umlagen und sonstige Transfereinzahlungen	0,00	0	0	0	0	0
F 3	+	Einzahlungen der sozialen Sicherung	0,00	0	0	0	0	0
F 4	+	Öffentlich-rechtliche Leistungsentgelte <i>63210000 Entgelte für die Benutzung von öffentlichen Einrichtungen und für wirtschaftliche Dienstleistungen</i>	210,00 210,00	150 150	150 150	150 150	150 150	150 150
F 5	+	Privatrechtliche Leistungsentgelte	0,00	0	0	0	0	0
F 6	+	Kostenerstattungen und Kostenumlagen	0,00	0	0	0	0	0
F 7	+	Sonstige laufende Einzahlungen	0,00	0	0	0	0	0
F 8	=	<b>Summe der laufenden Einzahlungen aus Verwaltungstätigkeit (Summe F 1 bis F 7)</b>	<b>210,00</b>	<b>150</b>	<b>150</b>	<b>150</b>	<b>150</b>	<b>150</b>
F 9	-	Personal- und Versorgungsauszahlungen	0,00	0	0	0	0	0
F 10	-	Auszahlungen für Sach- und Dienstleistungen <i>72311000 Unterhaltung der Grundstücke, Außenanlagen, Gebäude und Gebäudeeinrichtungen / Grundstücke</i> <i>72313000 Gebäude einschließlich der Bestandteile, die dem Gebäude zuzurechnen sind</i> <i>72370000 Unterhaltung der Betriebs- und Geschäftsausstattung</i> <i>72380000 Geringwertige Geräte, Ausstattungs-, Ausrüstungs- und sonstige Gebrauchsgegenstände</i>	31,24 0,00 31,24	1.650 250 250	1.650 250 250	1.650 250 250	1.650 250 250	1.650 250 250
F 11	-	* nicht besetzt *	0,00	0	0	0	0	0
F 12	-	Zuwendungen, Umlagen und sonstige Transferauszahlungen	0,00	0	0	0	0	0
F 13	-	Auszahlungen der sozialen Sicherung	0,00	0	0	0	0	0
F 14	-	Sonstige laufende Auszahlungen <i>76390000 Sonstige Geschäftsauszahlungen</i>	0,00 0,00	100 100	100 100	100 100	100 100	100 100
F 15	=	<b>Summe der laufenden Auszahlungen aus Verwaltungstätigkeit (Summe F 9 bis F 14)</b>	<b>31,24</b>	<b>1.750</b>	<b>1.750</b>	<b>1.750</b>	<b>1.750</b>	<b>1.750</b>
F 16	=	<b>Saldo der laufenden Ein- und Auszahlungen aus Verwaltungstätigkeit</b>	<b>178,76</b>	<b>-1.600</b>	<b>-1.600</b>	<b>-1.600</b>	<b>-1.600</b>	<b>-1.600</b>
F 17	+	Zinseinzahlungen und sonstige Finanzeinzahlungen	0,00	0	0	0	0	0
F 18	-	Zinsauszahlungen und sonstige Finanzauszahlungen	0,00	0	0	0	0	0
F 19	=	<b>Saldo der Zins- und der sonstigen Finanzein- und -auszahlungen</b>	<b>0,00</b>	<b>0</b>	<b>0</b>	<b>0</b>	<b>0</b>	<b>0</b>
F 20	=	<b>Saldo der ordentlichen Ein- und Auszahlungen (Summe F 16 + F 19)</b>	<b>178,76</b>	<b>-1.600</b>	<b>-1.600</b>	<b>-1.600</b>	<b>-1.600</b>	<b>-1.600</b>
F 21		Saldo der außerordentlichen Ein- und Auszahlungen	0,00	0	0	0	0	0
F 22		Saldo der Ein- und Auszahlungen aus internen Leistungsbeziehungen	-3.006,23	-3.500	-3.000	-3.000	-3.000	-3.000
F 23		<b>Summe der ordentlichen und außerordentlichen Ein- und Auszahlungen (Summe F 21 + F 22)</b>	<b>-2.827,47</b>	<b>-5.100</b>	<b>-4.600</b>	<b>-4.600</b>	<b>-4.600</b>	<b>-4.600</b>
F 24	+	Einzahlungen aus Investitionszuwendungen	0,00	0	0	0	0	0
F 25	+	Einzahlungen aus Beiträgen und ähnlichen Entgelten	0,00	0	0	0	0	0
F 26	+	Sonstige Investitionseinzahlungen	0,00	0	0	0	0	0
F 27	=	<b>Summe der Einzahlungen aus Investitionstätigkeit (Summe F 24 bis F 26)</b>	<b>0,00</b>	<b>0</b>	<b>0</b>	<b>0</b>	<b>0</b>	<b>0</b>

# Teilfinanzhaushalt 2021

Gemeinde: 02 OG Boden

Teilhaushalt 03 Gestaltung Umwelt  
Leistung 55120 Sonstige Erholungseinrichtungen

lfd. Nr.	Teilfinanzhaushalt	Ergebnis des Haushaltsvorjahres	Ansätze des Haushaltsvorjahres einschl. Nachträge	Ansatz des Haushaltsjahres	Planungsdaten des Haushaltsfolgejahres	Planungsdaten des zweiten Haushaltsfolgejahres	Planungsdaten des dritten Haushaltsfolgejahres	
		2019	2020	2021	2022	2023	2024	
		in €	in €	in €	in €	in €	in €	
F 28	-	Auszahlungen für immaterielle Vermögensgegenstände	0,00	0	0	0	0	0
F 29	-	Auszahlungen für Sachanlagen	0,00	0	0	0	0	0
F 30	-	Auszahlungen für Finanzanlagen	0,00	0	0	0	0	0
F 31	-	Sonstige Investitionsauszahlungen	0,00	0	0	0	0	0
F 32	=	Summe der Auszahlungen aus Investitionstätigkeit (Summe F 28 bis F 31)	0,00	0	0	0	0	0
F 33	=	Saldo der Ein- und Auszahlungen aus Investitionstätigkeit (Saldo F 27 und F 32)	0,00	0	0	0	0	0
F 34	=	Finanzmittelüberschuss /-fehlbetrag des Teilhaushalts (Summe F 23 + F 33)	-2.827,47	-5.100	-4.600	-4.600	-4.600	-4.600



# Teilfinanzhaushalt 2021

Gemeinde: 02 OG Boden

Teilhaushalt 03 Gestaltung Umwelt  
Leistung 55210 Gewässerunterhaltung

lfd. Nr.	Teilfinanzhaushalt		Ergebnis des Haushaltsvorjahres	Ansätze des Haushaltsvorjahres einschl. Nachträge	Ansatz des Haushaltsjahres	Planungsdaten des Haushaltsfolgejahres	Planungsdaten des zweiten Haushaltsfolgejahres	Planungsdaten des dritten Haushaltsfolgejahres
			2019	2020	2021	2022	2023	2024
			in €	in €	in €	in €	in €	in €
F 1	+	Steuern und ähnliche Abgaben	0,00	0	0	0	0	0
F 2	+	Zuwendungen, allgemeine Umlagen und sonstige Transfereinzahlungen	0,00	0	0	0	0	0
F 3	+	Einzahlungen der sozialen Sicherung	0,00	0	0	0	0	0
F 4	+	Öffentlich-rechtliche Leistungsentgelte	0,00	0	0	0	0	0
F 5	+	Privatrechtliche Leistungsentgelte	0,00	0	0	0	0	0
F 6	+	Kostenerstattungen und Kostenumlagen	0,00	0	0	0	0	0
F 7	+	Sonstige laufende Einzahlungen	0,00	0	0	0	0	0
F 8	=	<b>Summe der laufenden Einzahlungen aus Verwaltungstätigkeit (Summe F 1 bis F 7)</b>	<b>0,00</b>	<b>0</b>	<b>0</b>	<b>0</b>	<b>0</b>	<b>0</b>
F 9	-	Personal- und Versorgungsauszahlungen	0,00	0	0	0	0	0
F 10	-	Auszahlungen für Sach- und Dienstleistungen	0,00	0	0	0	0	0
F 11	-	* nicht besetzt *	0,00	0	0	0	0	0
F 12	-	Zuwendungen, Umlagen und sonstige Transferauszahlungen	0,00	0	0	0	0	0
F 13	-	Auszahlungen der sozialen Sicherung	0,00	0	0	0	0	0
F 14	-	Sonstige laufende Auszahlungen	0,00	0	0	0	0	0
F 15	=	<b>Summe der laufenden Auszahlungen aus Verwaltungstätigkeit (Summe F 9 bis F 14)</b>	<b>0,00</b>	<b>0</b>	<b>0</b>	<b>0</b>	<b>0</b>	<b>0</b>
F 16	=	<b>Saldo der laufenden Ein- und Auszahlungen aus Verwaltungstätigkeit</b>	<b>0,00</b>	<b>0</b>	<b>0</b>	<b>0</b>	<b>0</b>	<b>0</b>
F 17	+	Zinseinzahlungen und sonstige Finanzeinzahlungen	0,00	0	0	0	0	0
F 18	-	Zinsauszahlungen und sonstige Finanzauszahlungen	0,00	0	0	0	0	0
F 19	=	<b>Saldo der Zins- und der sonstigen Finanzein- und -auszahlungen</b>	<b>0,00</b>	<b>0</b>	<b>0</b>	<b>0</b>	<b>0</b>	<b>0</b>
F 20	=	<b>Saldo der ordentlichen Ein- und Auszahlungen (Summe F 16 + F 19)</b>	<b>0,00</b>	<b>0</b>	<b>0</b>	<b>0</b>	<b>0</b>	<b>0</b>
F 21		Saldo der außerordentlichen Ein- und Auszahlungen	0,00	0	0	0	0	0
F 22		Saldo der Ein- und Auszahlungen aus internen Leistungsbeziehungen	0,00	0	0	0	0	0
F 23		<b>Summe der ordentlichen und außerordentlichen Ein- und Auszahlungen (Summe F 21 + F 22)</b>	<b>0,00</b>	<b>0</b>	<b>0</b>	<b>0</b>	<b>0</b>	<b>0</b>
F 24	+	Einzahlungen aus Investitionszuwendungen <i>68142000 Investitionszuwendungen vom Land</i>	233.700,00 <i>233.700,00</i>	0	0	0	0	0
F 25	+	Einzahlungen aus Beiträgen und ähnlichen Entgelten <i>68300000 Einzahlungen für sonstige Sonderposten</i>	1.438,54 <i>1.438,54</i>	0	0	0	0	0
F 26	+	Sonstige Investitionseinzahlungen	0,00	0	0	0	0	0
F 27	=	<b>Summe der Einzahlungen aus Investitionstätigkeit (Summe F 24 bis F 26)</b>	<b>235.138,54</b>	<b>0</b>	<b>0</b>	<b>0</b>	<b>0</b>	<b>0</b>
F 28	-	Auszahlungen für immaterielle Vermögensgegenstände	0,00	0	0	0	0	0
F 29	-	Auszahlungen für Sachanlagen <i>78593000 Auszahlungen für Baumaßnahmen</i>	234.658,09 <i>234.658,09</i>	0	0	0	0	0
F 30	-	Auszahlungen für Finanzanlagen	0,00	0	0	0	0	0
F 31	-	Sonstige Investitionsauszahlungen	0,00	0	0	0	0	0
F 32	=	<b>Summe der Auszahlungen aus Investitionstätigkeit (Summe F 28 bis F 31)</b>	<b>234.658,09</b>	<b>0</b>	<b>0</b>	<b>0</b>	<b>0</b>	<b>0</b>
F 33	=	<b>Saldo der Ein- und Auszahlungen aus Investitionstätigkeit (Saldo F 27 und F 32)</b>	<b>480,45</b>	<b>0</b>	<b>0</b>	<b>0</b>	<b>0</b>	<b>0</b>

# Teilfinanzhaushalt 2021

Gemeinde: 02 OG Boden

Teilhaushalt 03 Gestaltung Umwelt  
 Leistung 55210 Gewässerunterhaltung

lfd. Nr.	Teilfinanzhaushalt		Ergebnis des Haushaltsvorjahres	Ansätze des Haushaltsvorjahres einschl. Nachträge	Ansatz des Haushaltsjahres	Planungsdaten des Haushaltsfolgejahres	Planungsdaten des zweiten Haushaltsfolgejahres	Planungsdaten des dritten Haushaltsfolgejahres
			2019	2020	2021	2022	2023	2024
			in €	in €	in €	in €	in €	in €
F 34	=	Finanzmittelüberschuss /-fehlbetrag des Teilhaushalts (Summe F 23 + F 33)	480,45	0	0	0	0	0

# Teilfinanzhaushalt 2021

Gemeinde: 02 OG Boden

Teilhaushalt 03 Gestaltung Umwelt  
Leistung 55310 Friedhofswesen (Friedhofsanlagen, einschließlich Friedwald)

lfd. Nr.	Teilfinanzhaushalt		Ergebnis des Haushaltsvorjahres	Ansätze des Haushaltsvorjahres einschl. Nachträge	Ansatz des Haushaltsjahres	Planungsdaten des Haushaltsfolgejahres	Planungsdaten des zweiten Haushaltsfolgejahres	Planungsdaten des dritten Haushaltsfolgejahres
			2019	2020	2021	2022	2023	2024
			in €	in €	in €	in €	in €	in €
F 1	+	Steuern und ähnliche Abgaben	0,00	0	0	0	0	0
F 2	+	Zuwendungen, allgemeine Umlagen und sonstige Transfereinzahlungen	0,00	0	0	0	0	0
F 3	+	Einzahlungen der sozialen Sicherung	0,00	0	0	0	0	0
F 4	+	Öffentlich-rechtliche Leistungsentgelte <i>63224000 für das Bestattungswesen</i>	1.378,00 <i>1.378,00</i>	1.000 <i>1.000</i>	1.000 <i>1.000</i>	1.000 <i>1.000</i>	1.000 <i>1.000</i>	1.000 <i>1.000</i>
F 5	+	Privatrechtliche Leistungsentgelte	0,00	0	0	0	0	0
F 6	+	Kostenerstattungen und Kostenumlagen <i>64242000 Kostenerstattungen, Kostenumlagen vom Land</i>	0,00 <i>0,00</i>	50 <i>50</i>	50 <i>50</i>	50 <i>50</i>	50 <i>50</i>	50 <i>50</i>
F 7	+	Sonstige laufende Einzahlungen	0,00	0	0	0	0	0
F 8	=	<b>Summe der laufenden Einzahlungen aus Verwaltungstätigkeit (Summe F 1 bis F 7)</b>	<b>1.378,00</b>	<b>1.050</b>	<b>1.050</b>	<b>1.050</b>	<b>1.050</b>	<b>1.050</b>
F 9	-	Personal- und Versorgungsauszahlungen	0,00	0	0	0	0	0
F 10	-	Auszahlungen für Sach- und Dienstleistungen <i>72210000 Auszahlungen für Strom</i> <i>72230000 Auszahlungen für Wasser/Abwasser</i> <i>72260000 Auszahlungen für die Abfallbeseitigung</i> <i>72311000 Unterhaltung der Grundstücke, Außenanlagen, Gebäude und Gebäudeeinrichtungen / Grundstücke</i> <i>72313000 Gebäude einschließlich der Bestandteile, die dem Gebäude zuzurechnen sind</i> <i>72360000 Unterhaltung der Maschinen und technischen Anlagen</i> <i>72370000 Unterhaltung der Betriebs- und Geschäftsausstattung</i> <i>72380000 Geringwertige Geräte, Ausstattungs-, Ausrüstungs- und sonstige Gebrauchsgegenstände</i> <i>72920000 Sonstige Auszahlungen für Dienstleistungen</i>	18.472,26 <i>182,86</i> <i>174,53</i> <i>103,30</i> <i>15.140,63</i> <i>31,24</i> <i>109,00</i> <i>0,00</i> <i>29,04</i> <i>2.701,66</i>	18.375 <i>150</i> <i>150</i> <i>115</i> <i>10.000</i> <i>250</i> <i>110</i> <i>50</i> <i>250</i> <i>7.300</i>	10.630 <i>150</i> <i>150</i> <i>120</i> <b>5.000</b> <b>500</b> <b>110</b> <b>50</b> <b>250</b> <b>4.300</b>	10.630 <i>150</i> <i>150</i> <i>120</i> <b>5.000</b> <b>500</b> <b>110</b> <b>50</b> <b>250</b> <b>4.300</b>	10.630 <i>150</i> <i>150</i> <i>120</i> <b>5.000</b> <b>500</b> <b>110</b> <b>50</b> <b>250</b> <b>4.300</b>	
F 11	-	* nicht besetzt *	0,00	0	0	0	0	0
F 12	-	Zuwendungen, Umlagen und sonstige Transferauszahlungen	0,00	0	0	0	0	0
F 13	-	Auszahlungen der sozialen Sicherung	0,00	0	0	0	0	0
F 14	-	Sonstige laufende Auszahlungen <i>76390000 Sonstige Geschäftsauszahlungen</i>	0,00 <i>0,00</i>	50 <i>50</i>	50 <i>50</i>	50 <i>50</i>	50 <i>50</i>	50 <i>50</i>
F 15	=	<b>Summe der laufenden Auszahlungen aus Verwaltungstätigkeit (Summe F 9 bis F14)</b>	<b>18.472,26</b>	<b>18.425</b>	<b>10.680</b>	<b>10.680</b>	<b>10.680</b>	<b>10.680</b>
F 16	=	<b>Saldo der laufenden Ein- und Auszahlungen aus Verwaltungstätigkeit</b>	<b>-17.094,26</b>	<b>-17.375</b>	<b>-9.630</b>	<b>-9.630</b>	<b>-9.630</b>	<b>-9.630</b>
F 17	+	Zinseinzahlungen und sonstige Finanzeinzahlungen	0,00	0	0	0	0	0
F 18	-	Zinsauszahlungen und sonstige Finanzauszahlungen	0,00	0	0	0	0	0
F 19	=	<b>Saldo der Zins- und der sonstigen Finanzein- und -auszahlungen</b>	<b>0,00</b>	<b>0</b>	<b>0</b>	<b>0</b>	<b>0</b>	<b>0</b>
F 20	=	<b>Saldo der ordentlichen Ein- und Auszahlungen (Summe F 16 + F 19)</b>	<b>-17.094,26</b>	<b>-17.375</b>	<b>-9.630</b>	<b>-9.630</b>	<b>-9.630</b>	<b>-9.630</b>
F 21		Saldo der außerordentlichen Ein- und Auszahlungen	0,00	0	0	0	0	0
F 22		Saldo der Ein- und Auszahlungen aus internen Leistungsbeziehungen	-6.710,67	-9.500	-8.000	-8.000	-8.000	-8.000

# Teilfinanzhaushalt 2021

Gemeinde: 02 OG Boden

Teilhaushalt 03 Gestaltung Umwelt  
Leistung 55310 Friedhofswesen (Friedhofsanlagen, einschließlich Friedwald)

lfd. Nr.	Teilfinanzhaushalt	Ergebnis des Haushaltsvorjahres	Ansätze des Haushaltsvorjahres einschl. Nachträge	Ansatz des Haushaltsjahres	Planungsdaten des Haushaltsfolgejahres	Planungsdaten des zweiten Haushaltsfolgejahres	Planungsdaten des dritten Haushaltsfolgejahres	
		2019	2020	2021	2022	2023	2024	
		in €	in €	in €	in €	in €	in €	
F 23		<b>Summe der ordentlichen und außerordentlichen Ein- und Auszahlungen (Summe F 21 + F 22)</b>	-23.804,93	-26.875	-17.630	-17.630	-17.630	-17.630
F 24	+	Einzahlungen aus Investitionszuwendungen	0,00	0	0	0	0	0
F 25	+	Einzahlungen aus Beiträgen und ähnlichen Entgelten <i>68270000 Grabnutzungsentgelte</i>	1.882,84 <i>1.882,84</i>	1.800 <i>1.800</i>	1.800 <i>1.800</i>	1.800 <i>1.800</i>	1.800 <i>1.800</i>	1.800 <i>1.800</i>
F 26	+	Sonstige Investitionseinzahlungen	0,00	0	0	0	0	0
F 27	=	<b>Summe der Einzahlungen aus Investitionstätigkeit (Summe F 24 bis F 26)</b>	<b>1.882,84</b>	<b>1.800</b>	<b>1.800</b>	<b>1.800</b>	<b>1.800</b>	<b>1.800</b>
F 28	-	Auszahlungen für immaterielle Vermögensgegenstände	0,00	0	0	0	0	0
F 29	-	Auszahlungen für Sachanlagen	0,00	0	0	0	0	0
F 30	-	Auszahlungen für Finanzanlagen	0,00	0	0	0	0	0
F 31	-	Sonstige Investitionsauszahlungen	0,00	0	0	0	0	0
F 32	=	<b>Summe der Auszahlungen aus Investitionstätigkeit (Summe F 28 bis F 31)</b>	<b>0,00</b>	<b>0</b>	<b>0</b>	<b>0</b>	<b>0</b>	<b>0</b>
F 33	=	<b>Saldo der Ein- und Auszahlungen aus Investitionstätigkeit (Saldo F 27 und F 32)</b>	<b>1.882,84</b>	<b>1.800</b>	<b>1.800</b>	<b>1.800</b>	<b>1.800</b>	<b>1.800</b>
F 34	=	<b>Finanzmittelüberschuss /-fehlbetrag des Teilhaushalts (Summe F 23 + F 33)</b>	<b>-21.922,09</b>	<b>-25.075</b>	<b>-15.830</b>	<b>-15.830</b>	<b>-15.830</b>	<b>-15.830</b>

# Teilfinanzhaushalt 2021

Gemeinde: 02 OG Boden

Teilhaushalt 03 Gestaltung Umwelt  
Leistung 55510 Kommunale Forstwirtschaft

lfd. Nr.	Teilfinanzhaushalt		Ergebnis des Haushaltsvorjahres	Ansätze des Haushaltsvorjahres einschl. Nachträge	Ansatz des Haushaltsjahres	Planungsdaten des Haushaltsfolgejahres	Planungsdaten des zweiten Haushaltsfolgejahres	Planungsdaten des dritten Haushaltsfolgejahres
			2019	2020	2021	2022	2023	2024
			in €	in €	in €	in €	in €	in €
F 1	+	Steuern und ähnliche Abgaben	0,00	0	0	0	0	0
F 2	+	Zuwendungen, allgemeine Umlagen und sonstige Transfereinzahlungen	497,00	2.000	9.500	0	0	0
		<i>61442000 Zuweisungen und Zuschüsse für laufende Zwecke vom Land</i>	<i>497,00</i>	<i>2.000</i>	<i>9.500</i>	<i>0</i>	<i>0</i>	<i>0</i>
F 3	+	Einzahlungen der sozialen Sicherung	0,00	0	0	0	0	0
F 4	+	Öffentlich-rechtliche Leistungsentgelte	0,00	0	0	0	0	0
F 5	+	Privatrechtliche Leistungsentgelte	14.677,07	27.815	2.153	2.200	2.200	2.200
		<i>64110000 Einzahlungen aus Verkäufen von Vorräten</i>	<i>14.677,07</i>	<i>27.815</i>	<i>2.153</i>	<i>2.200</i>	<i>2.200</i>	<i>2.200</i>
F 6	+	Kostenerstattungen und Kostenumlagen	0,00	0	0	0	0	0
F 7	+	Sonstige laufende Einzahlungen	0,00	0	0	0	0	0
<b>F 8</b>	<b>=</b>	<b>Summe der laufenden Einzahlungen aus Verwaltungstätigkeit (Summe F 1 bis F 7)</b>	<b>15.174,07</b>	<b>29.815</b>	<b>11.653</b>	<b>2.200</b>	<b>2.200</b>	<b>2.200</b>
F 9	-	Personal- und Versorgungsauszahlungen	0,00	0	0	0	0	0
F 10	-	Auszahlungen für Sach- und Dienstleistungen	9.160,09	30.410	9.911	10.080	10.080	10.080
		<i>72543000 Kostenerstattungen an Gemeinden und Gemeindeverbände</i>	<i>0,00</i>	<i>400</i>	<i>1.600</i>	<i>1.630</i>	<i>1.630</i>	<i>1.630</i>
		<i>72543001 Kostenerstattung an Gemeinden und Gemeindeverbände (Sonderumlage Forst)</i>	<i>2.872,21</i>	<i>2.640</i>	<i>4.854</i>	<i>4.950</i>	<i>4.950</i>	<i>4.950</i>
		<i>72910000 Sonstige Auszahlungen für Sachleistungen</i>	<i>0,00</i>	<i>300</i>	<i>0</i>	<i>0</i>	<i>0</i>	<i>0</i>
		<i>72920000 Sonstige Auszahlungen für Dienstleistungen</i>	<i>6.287,88</i>	<i>27.070</i>	<i>3.457</i>	<i>3.500</i>	<i>3.500</i>	<i>3.500</i>
F 11	-	* nicht besetzt *	0,00	0	0	0	0	0
F 12	-	Zuwendungen, Umlagen und sonstige Transferauszahlungen	0,00	0	0	0	0	0
F 13	-	Auszahlungen der sozialen Sicherung	0,00	0	0	0	0	0
F 14	-	Sonstige laufende Auszahlungen	2.476,98	4.152	5.102	5.102	5.102	5.102
		<i>76390000 Sonstige Geschäftsauszahlungen</i>	<i>796,35</i>	<i>2.650</i>	<i>3.100</i>	<i>3.100</i>	<i>3.100</i>	<i>3.100</i>
		<i>76416000 Umlagen an Schadensausgleichskassen</i>	<i>1.479,18</i>	<i>1.300</i>	<i>1.800</i>	<i>1.800</i>	<i>1.800</i>	<i>1.800</i>
		<i>76419000 Sonstige Versicherungen</i>	<i>13,98</i>	<i>14</i>	<i>14</i>	<i>14</i>	<i>14</i>	<i>14</i>
		<i>76810000 Grundsteuer</i>	<i>187,47</i>	<i>188</i>	<i>188</i>	<i>188</i>	<i>188</i>	<i>188</i>
<b>F 15</b>	<b>=</b>	<b>Summe der laufenden Auszahlungen aus Verwaltungstätigkeit (Summe F 9 bis F14)</b>	<b>11.637,07</b>	<b>34.562</b>	<b>15.013</b>	<b>15.182</b>	<b>15.182</b>	<b>15.182</b>
<b>F 16</b>	<b>=</b>	<b>Saldo der laufenden Ein- und Auszahlungen aus Verwaltungstätigkeit</b>	<b>3.537,00</b>	<b>-4.747</b>	<b>-3.360</b>	<b>-12.982</b>	<b>-12.982</b>	<b>-12.982</b>
F 17	+	Zinseinzahlungen und sonstige Finanzeinzahlungen	0,00	0	0	0	0	0
F 18	-	Zinsauszahlungen und sonstige Finanzauszahlungen	0,00	0	0	0	0	0
<b>F 19</b>	<b>=</b>	<b>Saldo der Zins- und der sonstigen Finanzein- und -auszahlungen</b>	<b>0,00</b>	<b>0</b>	<b>0</b>	<b>0</b>	<b>0</b>	<b>0</b>
<b>F 20</b>	<b>=</b>	<b>Saldo der ordentlichen Ein- und Auszahlungen (Summe F 16 + F 19)</b>	<b>3.537,00</b>	<b>-4.747</b>	<b>-3.360</b>	<b>-12.982</b>	<b>-12.982</b>	<b>-12.982</b>
F 21		Saldo der außerordentlichen Ein- und Auszahlungen	0,00	0	0	0	0	0
F 22		Saldo der Ein- und Auszahlungen aus internen Leistungsbeziehungen	483,58	365	500	500	500	500
<b>F 23</b>		<b>Summe der ordentlichen und außerordentlichen Ein- und Auszahlungen (Summe F 21 + F 22)</b>	<b>4.020,58</b>	<b>-4.382</b>	<b>-2.860</b>	<b>-12.482</b>	<b>-12.482</b>	<b>-12.482</b>
F 24	+	Einzahlungen aus Investitionszuwendungen	0,00	0	0	0	0	0
F 25	+	Einzahlungen aus Beiträgen und ähnlichen Entgelten	0,00	0	0	0	0	0

# Teilfinanzhaushalt 2021

Gemeinde: 02 OG Boden

Teilhaushalt 03 Gestaltung Umwelt  
Leistung 55510 Kommunale Forstwirtschaft

lfd. Nr.	Teilfinanzhaushalt		Ergebnis des Haushaltsvorjahres	Ansätze des Haushaltsvorjahres einschl. Nachträge	Ansatz des Haushaltsjahres	Planungsdaten des Haushaltsfolgejahres	Planungsdaten des zweiten Haushaltsfolgejahres	Planungsdaten des dritten Haushaltsfolgejahres
			2019	2020	2021	2022	2023	2024
			in €	in €	in €	in €	in €	in €
F 26	+	Sonstige Investitionseinzahlungen	0,00	0	0	0	0	0
F 27	=	Summe der Einzahlungen aus Investitionstätigkeit (Summe F 24 bis F 26)	0,00	0	0	0	0	0
F 28	-	Auszahlungen für immaterielle Vermögensgegenstände	0,00	0	0	0	0	0
F 29	-	Auszahlungen für Sachanlagen	0,00	0	0	0	0	0
F 30	-	Auszahlungen für Finanzanlagen	0,00	0	0	0	0	0
F 31	-	Sonstige Investitionsauszahlungen	0,00	0	0	0	0	0
F 32	=	Summe der Auszahlungen aus Investitionstätigkeit (Summe F 28 bis F 31)	0,00	0	0	0	0	0
F 33	=	Saldo der Ein- und Auszahlungen aus Investitionstätigkeit (Saldo F 27 und F 32)	0,00	0	0	0	0	0
F 34	=	Finanzmittelüberschuss /-fehlbetrag des Teilhaushalts (Summe F 23 + F 33)	4.020,58	-4.382	-2.860	-12.482	-12.482	-12.482

# Teilfinanzhaushalt 2021

Gemeinde: 02 OG Boden

Teilhaushalt 03 Gestaltung Umwelt  
Leistung 55590 Feldwege, Landwirtschaftswege, Wirtschaftswege

lfd. Nr.	Teilfinanzhaushalt		Ergebnis des Haushaltsvorjahres	Ansätze des Haushaltsvorjahres einschl. Nachträge	Ansatz des Haushaltsjahres	Planungsdaten des Haushaltsfolgejahres	Planungsdaten des zweiten Haushaltsfolgejahres	Planungsdaten des dritten Haushaltsfolgejahres
			2019	2020	2021	2022	2023	2024
			in €	in €	in €	in €	in €	in €
F 1	+	Steuern und ähnliche Abgaben	0,00	0	0	0	0	0
F 2	+	Zuwendungen, allgemeine Umlagen und sonstige Transfereinzahlungen	0,00	0	0	0	0	0
F 3	+	Einzahlungen der sozialen Sicherung	0,00	0	0	0	0	0
F 4	+	Öffentlich-rechtliche Leistungsentgelte	0,00	0	0	0	0	0
F 5	+	Privatrechtliche Leistungsentgelte <i>64120000 Mieten und Pachten</i>	2.248,00 <i>2.248,00</i>	2.000 <i>2.000</i>	2.000 <i>2.000</i>	2.000 <i>2.000</i>	2.000 <i>2.000</i>	2.000 <i>2.000</i>
F 6	+	Kostenerstattungen und Kostenumlagen	0,00	0	0	0	0	0
F 7	+	Sonstige laufende Einzahlungen	0,00	0	0	0	0	0
F 8	=	<b>Summe der laufenden Einzahlungen aus Verwaltungstätigkeit (Summe F 1 bis F 7)</b>	<b>2.248,00</b>	<b>2.000</b>	<b>2.000</b>	<b>2.000</b>	<b>2.000</b>	<b>2.000</b>
F 9	-	Personal- und Versorgungsauszahlungen	0,00	0	0	0	0	0
F 10	-	Auszahlungen für Sach- und Dienstleistungen <i>72331000 Brücken, Tunnel und ingenieurtechnische Anlagen</i> <i>72338000 Straßen, Wege, Plätze und Verkehrslenkungsanlagen</i>	934,23 <i>934,23</i> <i>0,00</i>	7.000 <i>2.000</i> <i>5.000</i>	4.000 <i>2.000</i> <i>2.000</i>	4.000 <i>2.000</i> <i>2.000</i>	4.000 <i>2.000</i> <i>2.000</i>	4.000 <i>2.000</i> <i>2.000</i>
F 11	-	* nicht besetzt *	0,00	0	0	0	0	0
F 12	-	Zuwendungen, Umlagen und sonstige Transferauszahlungen	0,00	0	0	0	0	0
F 13	-	Auszahlungen der sozialen Sicherung	0,00	0	0	0	0	0
F 14	-	Sonstige laufende Auszahlungen <i>76390000 Sonstige Geschäftsauszahlungen</i>	100,00 <i>100,00</i>	100 <i>100</i>	100 <i>100</i>	100 <i>100</i>	100 <i>100</i>	100 <i>100</i>
F 15	=	<b>Summe der laufenden Auszahlungen aus Verwaltungstätigkeit (Summe F 9 bis F14)</b>	<b>1.034,23</b>	<b>7.100</b>	<b>4.100</b>	<b>4.100</b>	<b>4.100</b>	<b>4.100</b>
F 16	=	<b>Saldo der laufenden Ein- und Auszahlungen aus Verwaltungstätigkeit</b>	<b>1.213,77</b>	<b>-5.100</b>	<b>-2.100</b>	<b>-2.100</b>	<b>-2.100</b>	<b>-2.100</b>
F 17	+	Zinseinzahlungen und sonstige Finanzeinzahlungen	0,00	0	0	0	0	0
F 18	-	Zinsauszahlungen und sonstige Finanzauszahlungen	0,00	0	0	0	0	0
F 19	=	<b>Saldo der Zins- und der sonstigen Finanzen- und -auszahlungen</b>	<b>0,00</b>	<b>0</b>	<b>0</b>	<b>0</b>	<b>0</b>	<b>0</b>
F 20	=	<b>Saldo der ordentlichen Ein- und Auszahlungen (Summe F 16 + F 19)</b>	<b>1.213,77</b>	<b>-5.100</b>	<b>-2.100</b>	<b>-2.100</b>	<b>-2.100</b>	<b>-2.100</b>
F 21		Saldo der außerordentlichen Ein- und Auszahlungen	0,00	0	0	0	0	0
F 22		Saldo der Ein- und Auszahlungen aus internen Leistungsbeziehungen	-3.974,68	-3.365	-4.000	-4.000	-4.000	-4.000
F 23		<b>Summe der ordentlichen und außerordentlichen Ein- und Auszahlungen (Summe F 21 + F 22)</b>	<b>-2.760,91</b>	<b>-8.465</b>	<b>-6.100</b>	<b>-6.100</b>	<b>-6.100</b>	<b>-6.100</b>
F 24	+	Einzahlungen aus Investitionszuwendungen	0,00	0	0	0	0	0
F 25	+	Einzahlungen aus Beiträgen und ähnlichen Entgelten	0,00	0	0	0	0	0
F 26	+	Sonstige Investitionseinzahlungen	0,00	0	0	0	0	0
F 27	=	<b>Summe der Einzahlungen aus Investitionstätigkeit (Summe F 24 bis F 26)</b>	<b>0,00</b>	<b>0</b>	<b>0</b>	<b>0</b>	<b>0</b>	<b>0</b>
F 28	-	Auszahlungen für immaterielle Vermögensgegenstände	0,00	0	0	0	0	0
F 29	-	Auszahlungen für Sachanlagen	0,00	0	0	0	0	0
F 30	-	Auszahlungen für Finanzanlagen	0,00	0	0	0	0	0
F 31	-	Sonstige Investitionsauszahlungen	0,00	0	0	0	0	0
F 32	=	<b>Summe der Auszahlungen aus Investitionstätigkeit (Summe F 28 bis F 31)</b>	<b>0,00</b>	<b>0</b>	<b>0</b>	<b>0</b>	<b>0</b>	<b>0</b>

# Teilfinanzhaushalt 2021

Gemeinde: 02 OG Boden

Teilhaushalt 03 Gestaltung Umwelt  
 Leistung 55590 Feldwege, Landwirtschaftswege, Wirtschaftswege

lfd. Nr.	Teilfinanzhaushalt		Ergebnis des Haushaltsvorjahres	Ansätze des Haushaltsvorjahres einschl. Nachträge	Ansatz des Haushaltsjahres	Planungsdaten des Haushaltsfolgejahres	Planungsdaten des zweiten Haushaltsfolgejahres	Planungsdaten des dritten Haushaltsfolgejahres
			2019	2020	2021	2022	2023	2024
			in €	in €	in €	in €	in €	in €
F 33	=	Saldo der Ein- und Auszahlungen aus Investitionstätigkeit (Saldo F 27 und F 32)	0,00	0	0	0	0	0
F 34	=	Finanzmittelüberschuss /-fehlbetrag des Teilhaushalts (Summe F 23 + F 33)	-2.760,91	-8.465	-6.100	-6.100	-6.100	-6.100



# Teilfinanzhaushalt 2021

Gemeinde: 02 OG Boden

Teilhaushalt 03 Gestaltung Umwelt  
Leistung 57110 Kommunale Wirtschaftsförderung

lfd. Nr.	Teilfinanzhaushalt		Ergebnis des Haushaltsvorjahres	Ansätze des Haushaltsvorjahres einschl. Nachträge	Ansatz des Haushaltsjahres	Planungsdaten des Haushaltsfolgejahres	Planungsdaten des zweiten Haushaltsfolgejahres	Planungsdaten des dritten Haushaltsfolgejahres
			2019	2020	2021	2022	2023	2024
			in €	in €	in €	in €	in €	in €
F 1	+	Steuern und ähnliche Abgaben	0,00	0	0	0	0	0
F 2	+	Zuwendungen, allgemeine Umlagen und sonstige Transfereinzahlungen	500,00	0	0	0	0	0
		<i>61443000 Zuweisungen und Zuschüsse für laufende Zwecke von Gemeinden und Gemeindeverbänden</i>	<i>500,00</i>	<i>0</i>	<i>0</i>	<i>0</i>	<i>0</i>	<i>0</i>
F 3	+	Einzahlungen der sozialen Sicherung	0,00	0	0	0	0	0
F 4	+	Öffentlich-rechtliche Leistungsentgelte	0,00	0	0	0	0	0
F 5	+	Privatrechtliche Leistungsentgelte	0,00	0	0	0	0	0
F 6	+	Kostenerstattungen und Kostenumlagen	0,00	0	0	0	0	0
F 7	+	Sonstige laufende Einzahlungen	0,00	0	0	0	0	0
<b>F 8</b>	<b>=</b>	<b>Summe der laufenden Einzahlungen aus Verwaltungstätigkeit (Summe F 1 bis F 7)</b>	<b>500,00</b>	<b>0</b>	<b>0</b>	<b>0</b>	<b>0</b>	<b>0</b>
F 9	-	Personal- und Versorgungsauszahlungen	0,00	0	0	0	0	0
F 10	-	Auszahlungen für Sach- und Dienstleistungen	9.000,00	9.000	13.000	13.000	13.000	13.000
		<i>72548000 Kostenerstattungen an sonstige öffentliche Sonderrechnungen</i>	<i>9.000,00</i>	<i>9.000</i>	<i>13.000</i>	<i>13.000</i>	<i>13.000</i>	<i>13.000</i>
F 11	-	* nicht besetzt *	0,00	0	0	0	0	0
F 12	-	Zuwendungen, Umlagen und sonstige Transferauszahlungen	0,00	0	0	0	0	0
F 13	-	Auszahlungen der sozialen Sicherung	0,00	0	0	0	0	0
F 14	-	Sonstige laufende Auszahlungen	99,96	0	0	0	0	0
		<i>76990000 Sonstige laufende Auszahlungen einschließlich außerordentliche Auszahlungen</i>	<i>99,96</i>	<i>0</i>	<i>0</i>	<i>0</i>	<i>0</i>	<i>0</i>
<b>F 15</b>	<b>=</b>	<b>Summe der laufenden Auszahlungen aus Verwaltungstätigkeit (Summe F 9 bis F14)</b>	<b>9.099,96</b>	<b>9.000</b>	<b>13.000</b>	<b>13.000</b>	<b>13.000</b>	<b>13.000</b>
<b>F 16</b>	<b>=</b>	<b>Saldo der laufenden Ein- und Auszahlungen aus Verwaltungstätigkeit</b>	<b>-8.599,96</b>	<b>-9.000</b>	<b>-13.000</b>	<b>-13.000</b>	<b>-13.000</b>	<b>-13.000</b>
F 17	+	Zinseinzahlungen und sonstige Finanzeinzahlungen	0,00	0	0	0	0	0
F 18	-	Zinsauszahlungen und sonstige Finanzauszahlungen	0,00	0	0	0	0	0
<b>F 19</b>	<b>=</b>	<b>Saldo der Zins- und der sonstigen Finanzein- und -auszahlungen</b>	<b>0,00</b>	<b>0</b>	<b>0</b>	<b>0</b>	<b>0</b>	<b>0</b>
<b>F 20</b>	<b>=</b>	<b>Saldo der ordentlichen Ein- und Auszahlungen (Summe F 16 + F 19)</b>	<b>-8.599,96</b>	<b>-9.000</b>	<b>-13.000</b>	<b>-13.000</b>	<b>-13.000</b>	<b>-13.000</b>
F 21		Saldo der außerordentlichen Ein- und Auszahlungen	0,00	0	0	0	0	0
F 22		Saldo der Ein- und Auszahlungen aus internen Leistungsbeziehungen	0,00	0	0	0	0	0
<b>F 23</b>		<b>Summe der ordentlichen und außerordentlichen Ein- und Auszahlungen (Summe F 21 + F 22)</b>	<b>-8.599,96</b>	<b>-9.000</b>	<b>-13.000</b>	<b>-13.000</b>	<b>-13.000</b>	<b>-13.000</b>
F 24	+	Einzahlungen aus Investitionszuwendungen	0,00	0	0	0	0	0
F 25	+	Einzahlungen aus Beiträgen und ähnlichen Entgelten	0,00	0	0	0	0	0
F 26	+	Sonstige Investitionseinzahlungen	0,00	0	0	0	0	0
<b>F 27</b>	<b>=</b>	<b>Summe der Einzahlungen aus Investitionstätigkeit (Summe F 24 bis F 26)</b>	<b>0,00</b>	<b>0</b>	<b>0</b>	<b>0</b>	<b>0</b>	<b>0</b>
F 28	-	Auszahlungen für immaterielle Vermögensgegenstände	0,00	0	0	0	0	0
F 29	-	Auszahlungen für Sachanlagen	0,00	0	0	0	0	0
F 30	-	Auszahlungen für Finanzanlagen	0,00	0	0	0	0	0
F 31	-	Sonstige Investitionsauszahlungen	0,00	0	0	0	0	0

# Teilfinanzhaushalt 2021

Gemeinde: 02 OG Boden

Teilhaushalt 03 Gestaltung Umwelt  
 Leistung 57110 Kommunale Wirtschaftsförderung

lfd. Nr.	Teilfinanzhaushalt		Ergebnis des Haushaltsvorjahres	Ansätze des Haushaltsvorjahres einschl. Nachträge	Ansatz des Haushaltsjahres	Planungsdaten des Haushaltsfolgejahres	Planungsdaten des zweiten Haushaltsfolgejahres	Planungsdaten des dritten Haushaltsfolgejahres
			2019	2020	2021	2022	2023	2024
			in €	in €	in €	in €	in €	in €
F 32	=	Summe der Auszahlungen aus Investitionstätigkeit (Summe F 28 bis F 31)	0,00	0	0	0	0	0
F 33	=	Saldo der Ein- und Auszahlungen aus Investitionstätigkeit (Saldo F 27 und F 32)	0,00	0	0	0	0	0
F 34	=	Finanzmittelüberschuss /-fehlbetrag des Teilhaushalts (Summe F 23 + F 33)	-8.599,96	-9.000	-13.000	-13.000	-13.000	-13.000

# Teilfinanzhaushalt 2021

Gemeinde: 02 OG Boden

Teilhaushalt 03 Gestaltung Umwelt  
Leistung 57312 Dorfgemeinschaftshäuser, Bürgerhäuser

lfd. Nr.		Teilfinanzhaushalt	Ergebnis des Haushaltsvorjahres	Ansätze des Haushaltsvorjahres einschl. Nachträge	Ansatz des Haushaltsjahres	Planungsdaten des Haushaltsfolgejahres	Planungsdaten des zweiten Haushaltsfolgejahres	Planungsdaten des dritten Haushaltsfolgejahres
			2019	2020	2021	2022	2023	2024
			in €	in €	in €	in €	in €	in €
F 1	+	Steuern und ähnliche Abgaben	0,00	0	0	0	0	0
F 2	+	Zuwendungen, allgemeine Umlagen und sonstige Transfereinzahlungen	0,00	0	0	0	0	0
F 3	+	Einzahlungen der sozialen Sicherung	0,00	0	0	0	0	0
F 4	+	Öffentlich-rechtliche Leistungsentgelte <i>63210000 Entgelte für die Benutzung von öffentlichen Einrichtungen und für wirtschaftliche Dienstleistungen</i>	1.634,75	2.000	2.000	2.000	2.000	2.000
F 5	+	Privatrechtliche Leistungsentgelte	0,00	0	0	0	0	0
F 6	+	Kostenerstattungen und Kostenumlagen <i>64243000 Kostenerstattungen, Kostenumlagen von Gemeinden und Gemeindeverbänden</i> <i>64290000 Kostenerstattungen, Kostenumlagen von Sonstigen</i>	5.981,50 4.682,00 1.299,50	5.600 4.600 1.000	5.700 4.700 1.000	5.700 4.700 1.000	5.700 4.700 1.000	5.700 4.700 1.000
F 7	+	Sonstige laufende Einzahlungen <i>66270000 Versicherungserstattungen</i>	0,00 0,00	50 50	50 50	50 50	50 50	50 50
<b>F 8</b>	<b>=</b>	<b>Summe der laufenden Einzahlungen aus Verwaltungstätigkeit (Summe F 1 bis F 7)</b>	<b>7.616,25</b>	<b>7.650</b>	<b>7.750</b>	<b>7.750</b>	<b>7.750</b>	<b>7.750</b>
F 9	-	Personal- und Versorgungsauszahlungen	0,00	0	0	0	0	0
F 10	-	Auszahlungen für Sach- und Dienstleistungen <i>72210000 Auszahlungen für Strom</i> <i>72220000 Auszahlungen für Gas</i> <i>72230000 Auszahlungen für Wasser/Abwasser</i> <i>72260000 Auszahlungen für die Abfallbeseitigung</i> <i>72311000 Unterhaltung der Grundstücke, Außenanlagen, Gebäude und Gebäudeeinrichtungen / Grundstücke</i> <i>72313000 Gebäude einschließlich der Bestandteile, die dem Gebäude zuzurechnen sind</i> <i>72360000 Unterhaltung der Maschinen und technischen Anlagen</i> <i>72370000 Unterhaltung der Betriebs- und Geschäftsausstattung</i> <i>72380000 Geringwertige Geräte, Ausstattungs-, Ausrüstungs- und sonstige Gebrauchsgegenstände</i> <i>72920000 Sonstige Auszahlungen für Dienstleistungen</i>	23.077,86 3.105,88 4.814,17 2.558,53 125,00 268,06 6.364,27 1.774,29 29,39 3.596,60 441,67	62.330 4.000 5.500 2.900 130 30.000 15.500 1.000 300 2.000 1.000	24.850 4.000 5.500 2.900 150 5.000 2.500 1.000 300 2.500 1.000	20.350 4.080 5.610 2.960 150 250 2.500 1.000 300 2.500 1.000	20.350 4.080 5.610 2.960 150 250 2.500 1.000 300 2.500 1.000	
F 11	-	* nicht besetzt *	0,00	0	0	0	0	0
F 12	-	Zuwendungen, Umlagen und sonstige Transferauszahlungen	0,00	0	0	0	0	0
F 13	-	Auszahlungen der sozialen Sicherung	0,00	0	0	0	0	0
F 14	-	Sonstige laufende Auszahlungen <i>76390000 Sonstige Geschäftsauszahlungen</i>	138,94 138,94	500 500	1.000 1.000	1.000 1.000	1.000 1.000	1.000 1.000
<b>F 15</b>	<b>=</b>	<b>Summe der laufenden Auszahlungen aus Verwaltungstätigkeit (Summe F 9 bis F14)</b>	<b>23.216,80</b>	<b>62.830</b>	<b>25.850</b>	<b>21.350</b>	<b>21.350</b>	<b>21.350</b>
<b>F 16</b>	<b>=</b>	<b>Saldo der laufenden Ein- und Auszahlungen aus Verwaltungstätigkeit</b>	<b>-15.600,55</b>	<b>-55.180</b>	<b>-18.100</b>	<b>-13.600</b>	<b>-13.600</b>	<b>-13.600</b>
F 17	+	Zinseinzahlungen und sonstige Finanzeinzahlungen	0,00	0	0	0	0	0
F 18	-	Zinsauszahlungen und sonstige Finanzauszahlungen	0,00	0	0	0	0	0
<b>F 19</b>	<b>=</b>	<b>Saldo der Zins- und der sonstigen Finanzen- und -auszahlungen</b>	<b>0,00</b>	<b>0</b>	<b>0</b>	<b>0</b>	<b>0</b>	<b>0</b>

# Teilfinanzhaushalt 2021

Gemeinde: 02 OG Boden

Teilhaushalt 03 Gestaltung Umwelt  
Leistung 57312 Dorfgemeinschaftshäuser, Bürgerhäuser

lfd. Nr.	Teilfinanzhaushalt	Ergebnis des Haushaltsvorjahres	Ansätze des Haushaltsvorjahres einschl. Nachträge	Ansatz des Haushaltsjahres	Planungsdaten des Haushaltsfolgejahres	Planungsdaten des zweiten Haushaltsfolgejahres	Planungsdaten des dritten Haushaltsfolgejahres	
		2019	2020	2021	2022	2023	2024	
		in €	in €	in €	in €	in €	in €	
F 20	=	Saldo der ordentlichen Ein- und Auszahlungen (Summe F 16 + F 19)	-15.600,55	-55.180	-18.100	-13.600	-13.600	-13.600
F 21		Saldo der außerordentlichen Ein- und Auszahlungen	0,00	0	0	0	0	0
F 22		Saldo der Ein- und Auszahlungen aus internen Leistungsbeziehungen	-20.325,96	-15.000	-18.000	-18.000	-18.000	-18.000
F 23		<b>Summe der ordentlichen und außerordentlichen Ein- und Auszahlungen (Summe F 21 + F 22)</b>	<b>-35.926,51</b>	<b>-70.180</b>	<b>-36.100</b>	<b>-31.600</b>	<b>-31.600</b>	<b>-31.600</b>
F 24	+	Einzahlungen aus Investitionszuwendungen	0,00	0	0	0	0	0
F 25	+	Einzahlungen aus Beiträgen und ähnlichen Entgelten	0,00	0	0	0	0	0
F 26	+	Sonstige Investitionseinzahlungen	0,00	0	0	0	0	0
F 27	=	<b>Summe der Einzahlungen aus Investitionstätigkeit (Summe F 24 bis F 26)</b>	<b>0,00</b>	<b>0</b>	<b>0</b>	<b>0</b>	<b>0</b>	<b>0</b>
F 28	-	Auszahlungen für immaterielle Vermögensgegenstände	0,00	0	0	0	0	0
F 29	-	Auszahlungen für Sachanlagen	3.444,00	53.000	0	0	0	0
		<i>78560000 Auszahlungen für Fahrzeuge, Maschinen und technische Anlagen</i>	<i>0,00</i>	<i>53.000</i>	<i>0</i>	<i>0</i>	<i>0</i>	<i>0</i>
		<i>78571000 Auszahlungen für bewegliche Sachen des Anlagevermögens oberhalb der Wertgrenze i.H.v. 1.000,00 Euro</i>	<i>3.444,00</i>	<i>0</i>	<i>0</i>	<i>0</i>	<i>0</i>	<i>0</i>
F 30	-	Auszahlungen für Finanzanlagen	0,00	0	0	0	0	0
F 31	-	Sonstige Investitionsauszahlungen	0,00	0	0	0	0	0
F 32	=	<b>Summe der Auszahlungen aus Investitionstätigkeit (Summe F 28 bis F 31)</b>	<b>3.444,00</b>	<b>53.000</b>	<b>0</b>	<b>0</b>	<b>0</b>	<b>0</b>
F 33	=	<b>Saldo der Ein- und Auszahlungen aus Investitionstätigkeit (Saldo F 27 und F 32)</b>	<b>-3.444,00</b>	<b>-53.000</b>	<b>0</b>	<b>0</b>	<b>0</b>	<b>0</b>
F 34	=	<b>Finanzmittelüberschuss /-fehlbetrag des Teilhaushalts (Summe F 23 + F 33)</b>	<b>-39.370,51</b>	<b>-123.180</b>	<b>-36.100</b>	<b>-31.600</b>	<b>-31.600</b>	<b>-31.600</b>

# Teilfinanzhaushalt 2021

Gemeinde: 02 OG Boden

Teilhaushalt 03 Gestaltung Umwelt  
Leistung 57318 Sonstige allgemeine öffentliche Einrichtungen

lfd. Nr.	Teilfinanzhaushalt		Ergebnis des Haushalts-	Ansätze des Haushalts-	Ansatz des Haushalts-	Planungs-	Planungs-	Planungs-
			vorjahres	vorjahres einschl. Nachträge	jahres	daten des Haushalts-	daten des zweiten Haushalts-	daten des dritten Haushalts-
			2019	2020	2021	2022	2023	2024
			in €	in €	in €	in €	in €	in €
F 1	+	Steuern und ähnliche Abgaben	0,00	0	0	0	0	0
F 2	+	Zuwendungen, allgemeine Umlagen und sonstige Transfereinzahlungen	0,00	0	0	0	0	0
F 3	+	Einzahlungen der sozialen Sicherung	0,00	0	0	0	0	0
F 4	+	Öffentlich-rechtliche Leistungsentgelte	0,00	0	0	0	0	0
F 5	+	Privatrechtliche Leistungsentgelte	0,00	0	0	0	0	0
F 6	+	Kostenerstattungen und Kostenumlagen	0,00	0	0	0	0	0
F 7	+	Sonstige laufende Einzahlungen	0,00	0	0	0	0	0
F 8	=	<b>Summe der laufenden Einzahlungen aus Verwaltungstätigkeit (Summe F 1 bis F 7)</b>	<b>0,00</b>	<b>0</b>	<b>0</b>	<b>0</b>	<b>0</b>	<b>0</b>
F 9	-	Personal- und Versorgungsauszahlungen	0,00	0	0	0	0	0
F 10	-	Auszahlungen für Sach- und Dienstleistungen	415,73	1.050	1.050	1.060	1.060	1.060
		<i>72210000 Auszahlungen für Strom</i>	<i>141,26</i>	<i>500</i>	<i>500</i>	<i>500</i>	<i>500</i>	<i>500</i>
		<i>72230000 Auszahlungen für Wasser/Abwasser</i>	<i>274,47</i>	<i>300</i>	<i>300</i>	<i>310</i>	<i>310</i>	<i>310</i>
		<i>72313000 Gebäude einschließlich der Bestandteile, die dem Gebäude zuzurechnen sind</i>	<i>0,00</i>	<i>250</i>	<i>250</i>	<i>250</i>	<i>250</i>	<i>250</i>
F 11	-	* nicht besetzt *	0,00	0	0	0	0	0
F 12	-	Zuwendungen, Umlagen und sonstige Transferauszahlungen	0,00	0	0	0	0	0
F 13	-	Auszahlungen der sozialen Sicherung	0,00	0	0	0	0	0
F 14	-	Sonstige laufende Auszahlungen	0,00	0	0	0	0	0
F 15	=	<b>Summe der laufenden Auszahlungen aus Verwaltungstätigkeit (Summe F 9 bis F14)</b>	<b>415,73</b>	<b>1.050</b>	<b>1.050</b>	<b>1.060</b>	<b>1.060</b>	<b>1.060</b>
F 16	=	<b>Saldo der laufenden Ein- und Auszahlungen aus Verwaltungstätigkeit</b>	<b>-415,73</b>	<b>-1.050</b>	<b>-1.050</b>	<b>-1.060</b>	<b>-1.060</b>	<b>-1.060</b>
F 17	+	Zinseinzahlungen und sonstige Finanzeinzahlungen	0,00	0	0	0	0	0
F 18	-	Zinsauszahlungen und sonstige Finanzauszahlungen	0,00	0	0	0	0	0
F 19	=	<b>Saldo der Zins- und der sonstigen Finanzen- und -auszahlungen</b>	<b>0,00</b>	<b>0</b>	<b>0</b>	<b>0</b>	<b>0</b>	<b>0</b>
F 20	=	<b>Saldo der ordentlichen Ein- und Auszahlungen (Summe F 16 + F 19)</b>	<b>-415,73</b>	<b>-1.050</b>	<b>-1.050</b>	<b>-1.060</b>	<b>-1.060</b>	<b>-1.060</b>
F 21		Saldo der außerordentlichen Ein- und Auszahlungen	0,00	0	0	0	0	0
F 22		Saldo der Ein- und Auszahlungen aus internen Leistungsbeziehungen	-4.402,67	-4.000	-4.000	-4.000	-4.000	-4.000
F 23		<b>Summe der ordentlichen und außerordentlichen Ein- und Auszahlungen (Summe F 21 + F 22)</b>	<b>-4.818,40</b>	<b>-5.050</b>	<b>-5.050</b>	<b>-5.060</b>	<b>-5.060</b>	<b>-5.060</b>
F 24	+	Einzahlungen aus Investitionszuwendungen	0,00	0	0	0	0	0
F 25	+	Einzahlungen aus Beiträgen und ähnlichen Entgelten	0,00	0	0	0	0	0
F 26	+	Sonstige Investitionseinzahlungen	0,00	0	0	0	0	0
F 27	=	<b>Summe der Einzahlungen aus Investitionstätigkeit (Summe F 24 bis F 26)</b>	<b>0,00</b>	<b>0</b>	<b>0</b>	<b>0</b>	<b>0</b>	<b>0</b>
F 28	-	Auszahlungen für immaterielle Vermögensgegenstände	0,00	0	0	0	0	0
F 29	-	Auszahlungen für Sachanlagen	0,00	0	0	0	0	0
F 30	-	Auszahlungen für Finanzanlagen	0,00	0	0	0	0	0
F 31	-	Sonstige Investitionsauszahlungen	0,00	0	0	0	0	0
F 32	=	<b>Summe der Auszahlungen aus Investitionstätigkeit (Summe F 28 bis F 31)</b>	<b>0,00</b>	<b>0</b>	<b>0</b>	<b>0</b>	<b>0</b>	<b>0</b>

# Teilfinanzhaushalt 2021

Gemeinde: 02 OG Boden

Teilhaushalt 03 Gestaltung Umwelt  
 Leistung 57318 Sonstige allgemeine öffentliche Einrichtungen

lfd. Nr.	Teilfinanzhaushalt	Ergebnis des Haushaltsvorjahres	Ansätze des Haushaltsvorjahres einschl. Nachträge	Ansatz des Haushaltsjahres	Planungsdaten des Haushaltsfolgejahres	Planungsdaten des zweiten Haushaltsfolgejahres	Planungsdaten des dritten Haushaltsfolgejahres
		2019	2020	2021	2022	2023	2024
		in €	in €	in €	in €	in €	in €
F 33	= Saldo der Ein- und Auszahlungen aus Investitionstätigkeit (Saldo F 27 und F 32)	0,00	0	0	0	0	0
F 34	= Finanzmittelüberschuss /-fehlbetrag des Teilhaushalts (Summe F 23 + F 33)	-4.818,40	-5.050	-5.050	-5.060	-5.060	-5.060

# Investitionsübersicht 2021

Gemeinde: 02 OG Boden

Teilhaushalt 03 Gestaltung Umwelt  
Leistung 54100 Gemeinestraßen

	bis einschl. des Haushaltsvorjahres bereitgestellte Mittel	Ansatz des Haushaltsjahres	Planungsdaten des Haushaltsfolgejahres	Planungsdaten des zweiten Haushaltsfolgejahres	Planungsdaten des dritten Haushaltsfolgejahres	Planungsdaten der weiteren Haushaltsfolgejahre bis zum Abschluss der Maßnahme	Gesamtein-/auszahlungen (über den Gesamtzeitraum der Maßnahme)
	in €	2021 in €	2022 in €	2023 in €	2024 in €	in €	in €
<b>54100-0000 Vermischte Investitionsmaßnahmen</b>							
Summe der Auszahlungen aus Investitionstätigkeit	4.210,05	0	0	0	0	0	2.490,00
78560000 Auszahlungen für Fahrzeuge, Maschinen und technische Anlagen	3.000,00	0	0	0	0	0	2.490,00
78571000 Auszahlungen für bewegliche Sachen des Anlagevermögens oberhalb der Wertgrenze i.H.v. 1.000,00 Euro	1.210,05	0	0	0	0	0	0,00
darunter:							
Saldo der Ein- und Auszahlungen aus Investitionstätigkeit	-4.210,05	0	0	0	0	0	-2.490,00
<b>54100-0004 Erschließung Gewerbegebiet "Schüttenwiese"</b>							
Summe der Einzahlungen aus Investitionstätigkeit	506.988,81	0	0	0	0	54.243	561.232,00
68255000 Beiträge und ähnliche Entgelte von privaten Unternehmen	166.695,72	0	0	0	0	192.867	359.557,00
68259000 Beiträge und ähnliche Entgelte von übrigen Bereichen	99.062,28	0	0	0	0	0	0,00
68800000 Einzahlungen aus der Veräußerung von Waren	241.230,81	0	0	0	0	0	201.675,00
54100.14310000-54100-0004 (H) Ansatz 2021: 0 €							
Summe der Auszahlungen aus Investitionstätigkeit	700.375,22	0	0	0	0	0	321.779,00
78510000 Auszahlungen für unbebaute Grundstücke und grundstücksgleiche Rechte	500.000,00	0	0	0	0	0	0,00
54100.02920000-54100-0004 (S) Ansatz 2021: 0 €							
78530000 Auszahlungen für Infrastrukturvermögen, einschließlich Grundstücke und grundstücksgleiche Rechte	110,37	0	0	0	0	0	0,00
78593000 Auszahlungen für Baumaßnahmen	88.609,35	0	0	0	0	127.767	216.371,00
54100.09600003-54100-0004 (S) Ansatz 2021: 0 €							
78831000 Fertige Erzeugnisse	111.655,50	0	0	0	0	0	105.408,00
darunter:							
Saldo der Ein- und Auszahlungen aus Investitionstätigkeit	-193.386,41	0	0	0	0	432.839	239.453,00
<b>54100-0011 Erschließung NBG "Mühlweg / Abschnitt B2"</b>							
Summe der Einzahlungen aus Investitionstätigkeit	1.936.500,00	500.000	82.000	0	0	0	1.762.000,00
68259000 Beiträge und ähnliche Entgelte von übrigen Bereichen	460.000,00	500.000	82.000	0	0	0	582.000,00
54100.23290000-54100-0011 (H) Ansatz 2021: 500.000 € (Erschließungsbeiträge)							
68800000 Einzahlungen aus der Veräußerung von Waren	1.476.500,00	0	0	0	0	0	1.180.000,00
54100.14310000-54100-0011 (H) Ansatz 2021: 0 € (Verkauf von Bauplätzen inkl. Vorfinanzierungskosten; vgl. Auszahlungen Pos. 21) Vorfinanzierung gemeindeeigene Bauplätze - Erschließungsbeiträge (interne Verrechnung) - Kanalhausanschlüsse an VG-Werke - einmalige Entwässerungsbeiträge an VG-Werke							
Summe der Auszahlungen aus Investitionstätigkeit	1.368.258,29	396.205	0	0	0	325.080	2.089.544,00

# Investitionsübersicht 2021

Gemeinde: 02 OG Boden

Teilhaushalt 03 Gestaltung Umwelt  
Leistung 54100 Gemeinestraßen

	bis einschl. des Haushaltsvorjahres bereitgestellte Mittel	Ansatz des Haushaltsjahres	Planungsdaten des Haushaltsfolgejahres	Planungsdaten des zweiten Haushaltsfolgejahres	Planungsdaten des dritten Haushaltsfolgejahres	Planungsdaten der weiteren Haushaltsfolgejahre bis zum Abschluss der Maßnahme	Gesamtein-/auszahlungen (über den Gesamtzeitraum der Maßnahme)
	in €	2021 in €	2022 in €	2023 in €	2024 in €	in €	in €
78420000 Auszahlungen für Investitionszuschüsse Nutzungsberechtigter 54100.01300000-54100-0011 (S) Ansatz 2021: 190.500 € - Investitionskostenanteil für den Bau des Regenrückhaltebeckens; 50.000 € - Investitionskostenanteil für die Herstellung der Straßenoberflächenentwässerung; 140.000 €	190.500,00	190.500	0	0	0	0	190.500,00
78510000 Auszahlungen für unbebaute Grundstücke und grundstücksgleiche Rechte 54100.02920000-54100-0011 (S) 3. Rate an die Eigentümer im Rahmen des Flächenankaufs	773.258,46	205.705	0	0	0	0	845.000,00
78593000 Auszahlungen für Baumaßnahmen	404.499,83	0	0	0	0	302.344	706.844,00
78831000 Fertige Erzeugnisse 54100.14310000-54100-0011 (S) Ansatz 2021: 0 € (Verkauf von Bauplätzen inkl. Vorfinanzierungskosten; vgl. Auszahlungen Pos. 21) Vorfinanzierung gemeindeeigene Bauplätze - Erschließungsbeiträge (interne Verrechnung) - Kanalhausanschlüsse an VG-Werke - einmalige Entwässerungsbeiträge an VG-Werke	0,00	0	0	0	0	347.200	347.200,00
darunter:							
mit Verpflichtungsermächtigungen in Vorjahren bereits gebunden	-----	513.000	0	0	0	0	-----
78420000 Auszahlungen für Investitionszuschüsse Nutzungsberechtigter 54100.01300000-54100-0011 (S) Ansatz 2021: 190.500 € - Investitionskostenanteil für den Bau des Regenrückhaltebeckens; 50.000 € - Investitionskostenanteil für die Herstellung der Straßenoberflächenentwässerung; 140.000 €	-----	197.000	0	0	0	0	-----
78593000 Auszahlungen für Baumaßnahmen	-----	316.000	0	0	0	0	-----
Saldo der Ein- und Auszahlungen aus Investitionstätigkeit	568.241,71	103.795	82.000	0	0	-1.081.580	-327.544,00
<b>54100-0012 Erschließung NBG "Mühlweg 2"</b>							
Summe der Einzahlungen aus Investitionstätigkeit	0,00	0	1.080.000	0	0	0	1.080.000,00
68800000 Einzahlungen aus der Veräußerung von Waren	0,00	0	1.080.000	0	0	0	1.080.000,00
Summe der Auszahlungen aus Investitionstätigkeit	692.000,00	873.000	968.000	243.000	0	0	0,00
78420000 Auszahlungen für Investitionszuschüsse Nutzungsberechtigter	0,00	0	116.000	0	0	0	0,00
78510000 Auszahlungen für unbebaute Grundstücke und grundstücksgleiche Rechte 54100.02920000-54100-0012 (S) Ansatz 2021: 810.000 € Grunderwerb	692.000,00	810.000	0	0	0	0	0,00
78593000 Auszahlungen für Baumaßnahmen 54100.09600003-54100-0012 (S) Ansatz 2021: 63.000 € 2021: Planungskosten 2022: Baukosten	0,00	63.000	852.000	243.000	0	0	0,00



# Investitionsübersicht 2021

Gemeinde: 02 OG Boden

Teilhaushalt 03 Gestaltung Umwelt  
Leistung 54100 Gemeinestraßen

	bis einschl. des Haushaltsvorjahres bereitgestellte Mittel	Ansatz des Haushaltsjahres	Planungsdaten des Haushaltsfolgejahres	Planungsdaten des zweiten Haushaltsfolgejahres	Planungsdaten des dritten Haushaltsfolgejahres	Planungsdaten der weiteren Haushaltsfolgejahre bis zum Abschluss der Maßnahme	Gesamtein-/auszahlungen (über den Gesamtzeitraum der Maßnahme)
	in €	2021 in €	2022 in €	2023 in €	2024 in €	in €	in €
darunter:							
Verpflichtungsermächtigungen	-----	-----	852.000	0	0	0	-----
78593000 Auszahlungen für Baumaßnahmen 54100.09600003-54100-0012 (S) Ansatz 2021: 63.000 € 2021: Planungskosten 2022: Baukosten	-----	-----	852.000	0	0	0	-----
<b>Saldo der Ein- und Auszahlungen aus Investitionstätigkeit</b>	<b>-692.000,00</b>	<b>-873.000</b>	<b>112.000</b>	<b>-243.000</b>	<b>0</b>	<b>2.776.000</b>	<b>1.080.000,00</b>
<b>54100-0014 Erschließung Gewerbegebiet "Schüttenwiese - Erweiterung"</b>							
Summe der Einzahlungen aus Investitionstätigkeit	0,00	0	320.000	320.000	0	0	640.000,00
68259000 Beiträge und ähnliche Entgelte von übrigen Bereichen 54100.23290000-54100-0014 (H) Ansatz 2021: 0 € (Erschließungsbeiträge) 54100.23290000-54100-0014 (S) Ansatz 2021: 0 €	0,00	0	320.000	320.000	0	0	640.000,00
Summe der Auszahlungen aus Investitionstätigkeit	25.000,00	540.000	703.000	0	0	0	1.117.000,00
78420000 Auszahlungen für Investitionszuschüsse Nutzungsberechtigter	0,00	0	126.000	0	0	0	0,00
78510000 Auszahlungen für unbebaute Grundstücke und grundstücksgleiche Rechte 54100.02920000-54100-0014 (S) Ansatz 2021: 500.000 € Gründerwerb für die Erweiterung des Gewerbegebietes	0,00	500.000	0	0	0	0	500.000,00
78593000 Auszahlungen für Baumaßnahmen 54100.09600003-54100-0014 (S) Ansatz 2021: 40.000 € 2021: Planungskosten 2022: Baukosten (ohne RRB u. Straßenoberflächenentwässerung)	25.000,00	40.000	577.000	0	0	0	617.000,00
darunter:							
Verpflichtungsermächtigungen	-----	-----	703.000	0	0	0	-----
78420000 Auszahlungen für Investitionszuschüsse Nutzungsberechtigter	-----	-----	126.000	0	0	0	-----
78593000 Auszahlungen für Baumaßnahmen 54100.09600003-54100-0014 (S) Ansatz 2021: 40.000 € 2021: Planungskosten 2022: Baukosten (ohne RRB u. Straßenoberflächenentwässerung)	-----	-----	577.000	0	0	0	-----
<b>Saldo der Ein- und Auszahlungen aus Investitionstätigkeit</b>	<b>-25.000,00</b>	<b>-540.000</b>	<b>-383.000</b>	<b>320.000</b>	<b>0</b>	<b>0</b>	<b>-477.000,00</b>
<b>54100-0015 Erstellung eines Marktplatzes</b>							
Summe der Einzahlungen aus Investitionstätigkeit	101.050,00	150.000	0	0	0	0	150.000,00
68142000 Investitionszuwendungen vom Land	100.000,00	150.000	0	0	0	0	150.000,00
68148000 Investitionszuwendungen von sonstigen öffentlichen Sonderrechnungen	1.050,00	0	0	0	0	0	0,00
Summe der Auszahlungen aus Investitionstätigkeit	539.604,28	694.400	0	0	0	0	768.400,00

# Investitionsübersicht 2021

Gemeinde: 02 OG Boden

Teilhaushalt 03 Gestaltung Umwelt  
Leistung 54100 Gemeinestraßen

	bis einschl. des Haushaltsvorjahres bereitgestellte Mittel	Ansatz des Haushaltsjahres	Planungsdaten des Haushaltsfolgejahres	Planungsdaten des zweiten Haushaltsfolgejahres	Planungsdaten des dritten Haushaltsfolgejahres	Planungsdaten der weiteren Haushaltsfolgejahre bis zum Abschluss der Maßnahme	Gesamtein-/auszahlungen (über den Gesamtzeitraum der Maßnahme)
	in €	2021 in €	2022 in €	2023 in €	2024 in €	in €	in €
78420000 Auszahlungen für Investitionszuschüsse Nutzungsberechtigter	17.300,00	24.400	0	0	0	0	24.400,00
78593000 Auszahlungen für Baumaßnahmen 54100.09600003-54100-0015 (S) Ansatz 2021: 670.000 €	522.304,28	670.000	0	0	0	0	744.000,00
darunter:							
Saldo der Ein- und Auszahlungen aus Investitionstätigkeit	-438.554,28	-544.400	0	0	0	0	-618.400,00
<b>54100-1000 Erschließung NBG "Obergarten"</b>							
Summe der Einzahlungen aus Investitionstätigkeit	39.066,25	0	0	0	0	0	0,00
68800000 Einzahlungen aus der Veräußerung von Waren	39.066,25	0	0	0	0	0	0,00
darunter:							
Saldo der Ein- und Auszahlungen aus Investitionstätigkeit	39.066,25	0	0	0	0	0	0,00

# Investitionsübersicht 2021

Gemeinde: 02 OG Boden

Teilhaushalt 03 Gestaltung Umwelt  
Leistung 55120 Sonstige Erholungseinrichtungen

	bis einschl. des Haushaltsvorjahres bereitgestellte Mittel	Ansatz des Haushaltsjahres	Planungsdaten des Haushaltsfolgejahres	Planungsdaten des zweiten Haushaltsfolgejahres	Planungsdaten des dritten Haushaltsfolgejahres	Planungsdaten der weiteren Haushaltsfolgejahre bis zum Abschluss der Maßnahme	Gesamtein-/auszahlungen (über den Gesamtzeitraum der Maßnahme)
	in €	2021 in €	2022 in €	2023 in €	2024 in €	in €	in €
<b>55120-0002 Neubau Grillhütte</b>							
Summe der Auszahlungen aus Investitionstätigkeit	0,00	0	0	0	0	100.000	100.000,00
78593000 Auszahlungen für Baumaßnahmen 55120.09600003-55120-0002 (S) Ansatz 2021: 0 €	0,00	0	0	0	0	100.000	100.000,00
darunter:							
Saldo der Ein- und Auszahlungen aus Investitionstätigkeit	0,00	0	0	0	0	-100.000	-100.000,00
<b>55120-0003 Erschließung Rundwanderweg "Ahrbachwiesen"</b>							
Summe der Auszahlungen aus Investitionstätigkeit	0,00	0	0	0	0	30.000	30.000,00
78593000 Auszahlungen für Baumaßnahmen 55120.09600003-55120-0003 (S) Ansatz 2021: 0 €	0,00	0	0	0	0	30.000	30.000,00
darunter:							
Saldo der Ein- und Auszahlungen aus Investitionstätigkeit	0,00	0	0	0	0	-30.000	-30.000,00

# Investitionsübersicht 2021

Gemeinde: 02 OG Boden

Teilhaushalt 03 Gestaltung Umwelt  
Leistung 55210 Gewässerunterhaltung

	bis einschl. des Haushalts- vorjahres bereitgestellte Mittel	Ansatz des Haushalts- jahres	Planungs- daten des Haushalts- folgejahres	Planungs- daten des zweiten Haushalts- folgejahres	Planungs- daten des dritten Haushalts- folgejahres	Planungs- daten der weiteren Haushalts- folgejahre bis zum Abschluss der Maßnahme	Gesamtein-/ auszahlungen (über den Gesamtzeitraum der Maßnahme)
	in €	2021 in €	2022 in €	2023 in €	2024 in €	in €	in €
<b>55210-0001 Gewässerverlegung "Ahrbach"</b>							
Summe der Einzahlungen aus Investitionstätigkeit	235.138,54	0	0	0	0	0	227.000,00
68142000 Investitionszuwendungen vom Land 55210.23142000-55210-0001 (H) (erwartete Zuwendung aus dem Aktionsplan "Blau" / 90 %) 55210.23142000-55210-0001 (S)	233.700,00	0	0	0	0	0	227.000,00
68300000 Einzahlungen für sonstige Sonderposten	1.438,54	0	0	0	0	0	0,00
Summe der Auszahlungen aus Investitionstätigkeit	259.734,98	0	0	0	0	16.265	276.000,00
78593000 Auszahlungen für Baumaßnahmen 55210.09600003-55210-0001 (S)	259.734,98	0	0	0	0	16.265	276.000,00
darunter:							
Saldo der Ein- und Auszahlungen aus Investitionstätigkeit	-24.596,44	0	0	0	0	-24.403	-49.000,00

# Investitionsübersicht 2021

Gemeinde: 02 OG Boden

Teilhaushalt 03 Gestaltung Umwelt  
 Leistung 55310 Friedhofswesen (Friedhofsanlagen, einschließlich Friedwald)

	bis einschl. des Haushaltsvorjahres bereitgestellte Mittel	Ansatz des Haushaltsjahres	Planungsdaten des Haushaltsfolgejahres	Planungsdaten des zweiten Haushaltsfolgejahres	Planungsdaten des dritten Haushaltsfolgejahres	Planungsdaten der weiteren Haushaltsfolgejahre bis zum Abschluss der Maßnahme	Gesamtein-/auszahlungen (über den Gesamtzeitraum der Maßnahme)
	in €	2021 in €	2022 in €	2023 in €	2024 in €	in €	in €
<b>55310-0000 Grabnutzungen</b>							
Summe der Einzahlungen aus Investitionstätigkeit	12.037,84	1.800	1.800	1.800	1.800	0	17.055,00
68270000 Grabnutzungsentgelte	12.037,84	1.800	1.800	1.800	1.800	0	17.055,00
55310.23600000-55310-0000 (H)							
Ansatz 2021: 1.800 €							
55310.23600000-55310-0000 (S)							
Ansatz 2021: 0 €							
darunter:							
Saldo der Ein- und Auszahlungen aus Investitionstätigkeit	12.037,84	1.800	1.800	1.800	1.800	0	17.055,00
<b>55310-0003 Errichtung einer Gedenkstätte</b>							
Summe der Auszahlungen aus Investitionstätigkeit	11.694,98	0	0	0	0	0	11.695,00
78550000 Auszahlungen für Kunstgegenstände und Denkmäler	11.694,98	0	0	0	0	0	11.695,00
55310.06520000-55310-0003 (S)							
Ansatz 2021: 0 €							
darunter:							
Saldo der Ein- und Auszahlungen aus Investitionstätigkeit	-11.694,98	0	0	0	0	-0	-11.695,00

# Investitionsübersicht 2021

Gemeinde: 02 OG Boden

Teilhaushalt 03 Gestaltung Umwelt  
Leistung 55510 Kommunale Forstwirtschaft

	bis einschl. des Haushaltsvorjahres bereitgestellte Mittel	Ansatz des Haushaltsjahres	Planungsdaten des Haushaltsfolgejahres	Planungsdaten des zweiten Haushaltsfolgejahres	Planungsdaten des dritten Haushaltsfolgejahres	Planungsdaten der weiteren Haushaltsfolgejahre bis zum Abschluss der Maßnahme	Gesamtein-/auszahlungen (über den Gesamtzeitraum der Maßnahme)
	in €	2021 in €	2022 in €	2023 in €	2024 in €	in €	in €
<b>55510-0000 Vermischte Investitionsmaßnahmen</b>							
Summe der Einzahlungen aus Investitionstätigkeit	113.392,00	0	0	0	0	0	113.392,00
<i>68510000 Einzahlungen für unbebaute Grundstücke und grundstücksgleiche Rechte</i>	<i>113.392,00</i>	<i>0</i>	<i>0</i>	<i>0</i>	<i>0</i>	<i>0</i>	<i>113.392,00</i>
<i>55510.02110000-55510-0000 (H)</i>							
<i>Ansatz 2021: 0 €</i>							
Summe der Auszahlungen aus Investitionstätigkeit	17.366,58	0	0	0	0	0	17.367,00
<i>78510000 Auszahlungen für unbebaute Grundstücke und grundstücksgleiche Rechte</i>	<i>17.366,58</i>	<i>0</i>	<i>0</i>	<i>0</i>	<i>0</i>	<i>0</i>	<i>17.367,00</i>
<i>55510.02110000-55510-0000 (S)</i>							
<i>Ansatz 2021: 0 €</i>							
darunter:							
Saldo der Ein- und Auszahlungen aus Investitionstätigkeit	96.025,42	0	0	0	0	0	96.025,00

# Investitionsübersicht 2021

Gemeinde: 02 OG Boden

Teilhaushalt 03 Gestaltung Umwelt  
Leistung 57312 Dorfgemeinschaftshäuser, Bürgerhäuser

	bis einschl. des Haushaltsvorjahres bereitgestellte Mittel	Ansatz des Haushaltsjahres	Planungsdaten des Haushaltsfolgejahres	Planungsdaten des zweiten Haushaltsfolgejahres	Planungsdaten des dritten Haushaltsfolgejahres	Planungsdaten der weiteren Haushaltsfolgejahre bis zum Abschluss der Maßnahme	Gesamtein-/auszahlungen (über den Gesamtzeitraum der Maßnahme)
	in €	2021 in €	2022 in €	2023 in €	2024 in €	in €	in €
<b>57312-0000 Allgemeine Ersatz- und Ergänzungsbeschaffungen</b>							
Summe der Auszahlungen aus Investitionstätigkeit	3.500,00	0	0	0	0	0	0,00
<i>78571000 Auszahlungen für bewegliche Sachen des Anlagevermögens oberhalb der Wertgrenze i.H.v. 1.000,00 Euro</i>	<i>3.500,00</i>	<i>0</i>	<i>0</i>	<i>0</i>	<i>0</i>	<i>0</i>	<i>0,00</i>
<i>57312.08290001-57312-0000 (S)</i>							
<i>Ansatz 2021: 0 €</i>							
darunter:							
Saldo der Ein- und Auszahlungen aus Investitionstätigkeit	-3.500,00	0	0	0	0	0	0,00
<b>57312-0001 Errichtung Photovoltaikanlage</b>							
Summe der Auszahlungen aus Investitionstätigkeit	83.000,00	0	0	0	0	0	53.000,00
<i>78560000 Auszahlungen für Fahrzeuge, Maschinen und technische Anlagen</i>	<i>83.000,00</i>	<i>0</i>	<i>0</i>	<i>0</i>	<i>0</i>	<i>0</i>	<i>53.000,00</i>
<i>57312.07210000-57312-0001 (S)</i>							
<i>Ansatz 2021: 0 €</i>							
darunter:							
Saldo der Ein- und Auszahlungen aus Investitionstätigkeit	-83.000,00	0	0	0	0	0	-53.000,00
<b>57312-0003 Errichtung Skulptur 800 Jahre Boden</b>							
Summe der Auszahlungen aus Investitionstätigkeit	8.643,42	0	0	0	0	0	8.643,00
<i>78550000 Auszahlungen für Kunstgegenstände und Denkmäler</i>	<i>8.643,42</i>	<i>0</i>	<i>0</i>	<i>0</i>	<i>0</i>	<i>0</i>	<i>8.643,00</i>
darunter:							
Saldo der Ein- und Auszahlungen aus Investitionstätigkeit	-8.643,42	0	0	0	0	0	-8.643,00

\*\*\* Ende der Liste "Investitionsübersicht" \*\*\*





# Teilhaushalt 4

- Zentrale Finanzleistungen -

Der Teilhaushalt 4 umfasst die folgenden Produkte:

**61100 Steuern, allgemeine Zuweisungen, allgemeine Umlagen**

Produktbeschreibung: Grundsteuer, Gewerbesteuer, Hundesteuer, Gemeindeanteile Einkommensteuer, Gemeindeanteile Umsatzsteuer, Schlüsselzuweisungen, Investitionsschlüsselzuweisungen, Finanzausgleichsumlage, Umlage Fonds „Deutsche Einheit“, Kreisumlage, Verbandsgemeindeumlage, Gewerbesteuerumlage, Ausgleichleistungen nach dem LFAG  
Ziele: Zentrale Verwaltung der allgemeinen Finanzmittel  
Zielgruppen: Steuerpflichtige, Behörden, MitarbeiterInnen  
Auftragsgrundlagen: Gesetze, Satzungen  
Produktverantwortung: Verbandsgemeindeverwaltung - Fachbereich 1.4 und 1.5  
Kennzahlen: Noch nicht definiert

**61200 Sonstige allgemeine Finanzwirtschaft**

Produktbeschreibung: Ein- und Auszahlungen für Kredite, Zinserträge und Zinsaufwendungen, Schuldendiensthilfen, Pensionsaufwendungen u. a.  
Ziele: Maximierung der Zinserträge, Minimierung der Zinsaufwendungen  
Zielgruppen: Banken und Sparkassen, Versorgungskassen, MitarbeiterInnen  
Auftragsgrundlagen: Gesetze, Verträge, organisatorische Regelungen  
Produktverantwortung: Verbandsgemeindeverwaltung - Sachgebiet 1.4 und 1.5  
Kennzahlen: Noch nicht definiert

**62600 Beteiligungen, Anteile, Wertpapiere des Anlagevermögens**

Produktbeschreibung: Schaffung der Voraussetzungen zur Gründung einer kommunalen Eigengesellschaft  
Ziele: Sicherstellung der Finanzierung eines Wohnprojektes  
Zielgruppen: Banken und Sparkassen, Eigengesellschaft  
Auftragsgrundlagen: Freiwillige Leistungen im Rahmen der Daseinsvorsorge  
Produktverantwortung: Ortsbürgermeister  
Kennzahlen: Noch nicht definiert

## **Allgemeines, Haushaltsvermerke**

Der Teilhaushalt besteht aus einem Teilergebnishaushalt und einem Teilfinanzhaushalt.

Der Teilergebnishaushalt 4 bildet mit Ausnahme der Abschreibungen, der Rückstellungen, der Wertberichtigungen sowie der Gewerbesteuer und der Gewerbesteuerumlage eine Bewirtschaftungseinheit. Alle Ansätze sind gegenseitig deckungsfähig (Deckungskreis 400).

Bei Inanspruchnahme der gegenseitigen Deckungsfähigkeit im Teilergebnishaushalt gilt die Deckungsfähigkeit auch für entsprechende Ansätze für Auszahlungen im Teilfinanzhaushalt.

Die Ansätze für Auszahlungen aus Investitionstätigkeit werden innerhalb des Teilfinanzhaushalts ebenfalls für gegenseitig deckungsfähig erklärt (Deckungskreis 450). Darüber hinaus bilden die investiven Deckungskreise über die Teilhaushalte hinaus für den gesamten Haushalt eine Bewirtschaftungseinheit, die im Wege der gegenseitigen Deckungsfähigkeit, in Fällen in denen die Deckungskreismittel eines Teilhaushaltes nicht ausreichen, ausnahmsweise in Abstimmung mit der Finanzabteilung, in Anspruch genommen werden kann.

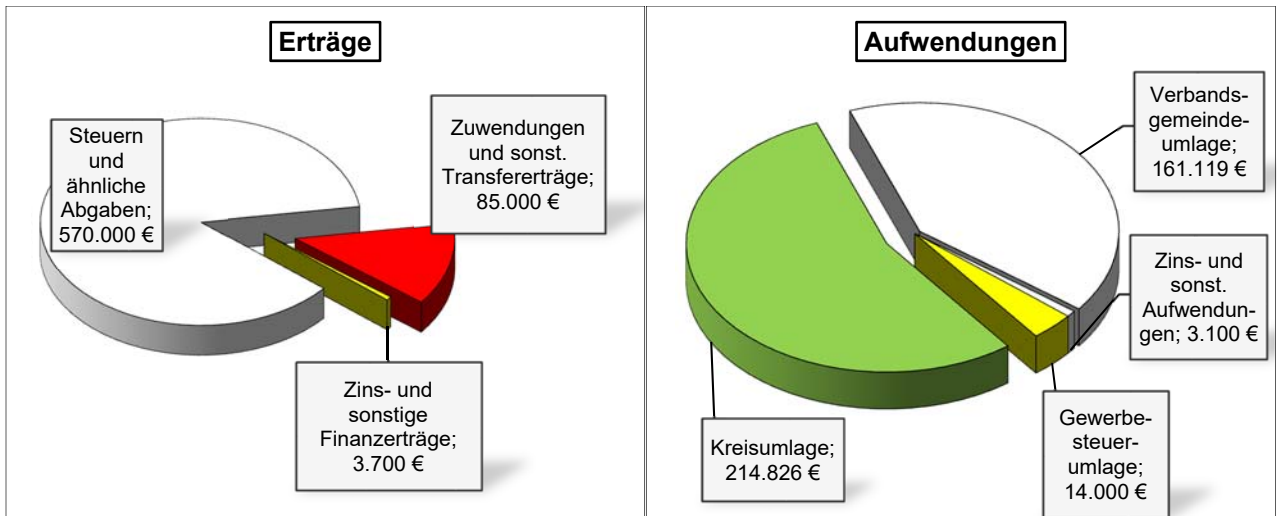
Die Abschreibungen bilden über den Teilhaushalt hinaus für den gesamten Haushalt eine Bewirtschaftungseinheit (Deckungskreis 890); das gleiche gilt für die Rückstellungen (870) sowie für die Wertberichtigungen (891).

Für die Ansätze der Gewerbesteuer und die Gewerbesteuerumlage wurde ein eigenständiger Deckungskreis (Deckungskreis 901) gebildet. Hierbei können Mehraufwendungen bei der Gewerbesteuerumlage im Wege der unechten Deckungsfähigkeit durch Mehrerträge bei der Gewerbesteuer gedeckt werden.

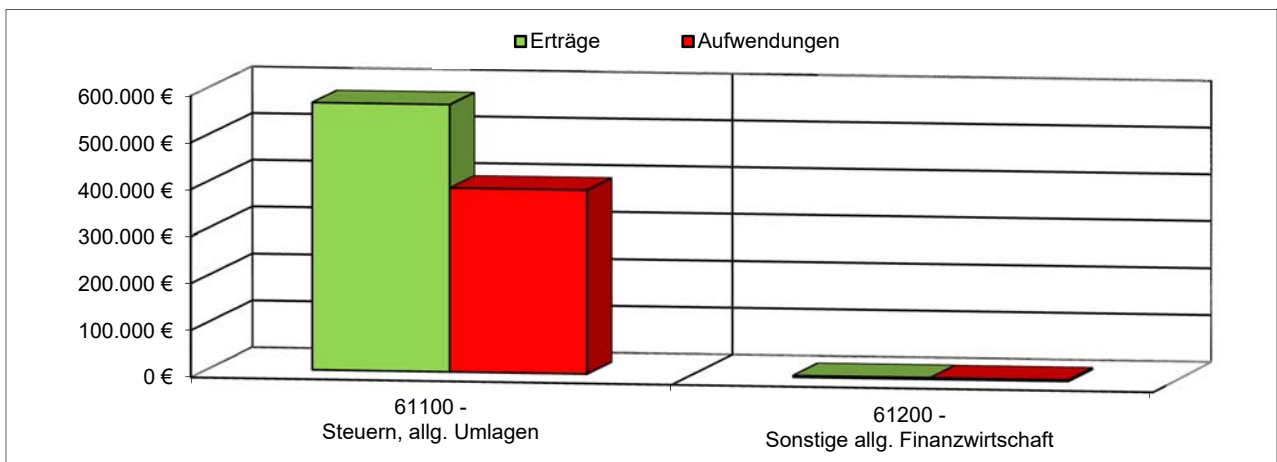
Gleiches gilt für die entsprechenden Ein- und Auszahlungen im Finanzhaushalt.

## Teilergebnishaushalt 4

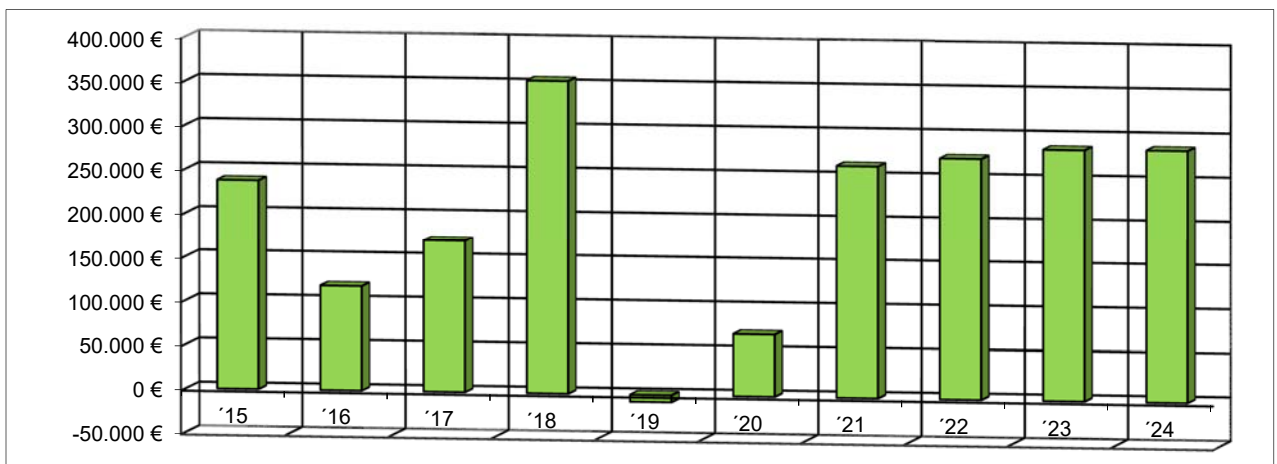
### Übersicht über die Erträge und Aufwendungen



### Produktübersicht



### Entwicklung der Jahresergebnisse



## Teilfinanzhaushalt 4

### Einzahlungen aus Investitionstätigkeit

- Fehlanzeige -

### Auszahlungen aus Investitionstätigkeit

- Fehlanzeige -

# Teilergebnishaushalt 2021

Gemeinde: 02 OG Boden

Teilhaushalt 04 Zentrale Finanzleistungen

lfd. Nr.	Teilergebnishaushalt		Ergebnis des Haushaltsvorjahres	Ansätze des Haushaltsvorjahres einschl. Nachträge	Ansatz des Haushaltsjahres	Planungsdaten des Haushaltsfolgejahres	Planungsdaten des zweiten Haushaltsfolgejahres	Planungsdaten des dritten Haushaltsfolgejahres
			2019	2020	2021	2022	2023	2024
			in €	in €	in €	in €	in €	in €
E 1	+	Steuern und ähnliche Abgaben	536.010,41	549.836	570.000	581.440	595.020	597.910
		<i>40110000 Grundsteuer A</i>	<i>1.012,62</i>	<i>1.000</i>	<i>1.000</i>	<i>1.000</i>	<i>1.000</i>	<i>1.000</i>
		<i>40120000 Grundsteuer B</i>	<i>82.109,37</i>	<i>81.000</i>	<i>86.000</i>	<i>86.770</i>	<i>86.770</i>	<i>86.770</i>
		<i>40130000 Gewerbesteuer</i>	<i>106.458,71</i>	<i>150.000</i>	<i>150.000</i>	<i>156.150</i>	<i>156.450</i>	<i>159.150</i>
		<i>40210000 Gemeindeanteil an der Einkommensteuer</i>	<i>279.456,33</i>	<i>255.716</i>	<i>262.000</i>	<i>271.430</i>	<i>277.980</i>	<i>278.240</i>
		<i>40220000 Gemeindeanteil an der Umsatzsteuer</i>	<i>38.350,89</i>	<i>37.064</i>	<i>40.000</i>	<i>34.880</i>	<i>40.920</i>	<i>40.880</i>
		<i>40330000 Hundesteuer</i>	<i>1.158,00</i>	<i>1.150</i>	<i>1.000</i>	<i>1.000</i>	<i>1.000</i>	<i>1.000</i>
		<i>40521000 Familienleistungsausgleich</i>	<i>27.464,49</i>	<i>23.906</i>	<i>30.000</i>	<i>30.210</i>	<i>30.900</i>	<i>30.870</i>
E 2	+	Zuwendungen, allgemeine Umlagen und sonstige Transfererträge	0,00	0	85.000	86.000	87.000	88.000
		<i>41111000 Schlüsselzuweisung A</i>	<i>0,00</i>	<i>0</i>	<i>85.000</i>	<i>86.000</i>	<i>87.000</i>	<i>88.000</i>
E 3	+	Erträge der sozialen Sicherung	0,00	0	0	0	0	0
E 4	+	Öffentlich-rechtliche Leistungsentgelte	0,00	0	0	0	0	0
E 5	+	Privatrechtliche Leistungsentgelte	0,00	0	0	0	0	0
E 6	+	Kostenerstattungen und Kostenumlagen	0,00	0	0	0	0	0
E 7	+	Sonstige laufende Erträge	51.330,00	0	0	0	0	0
		<i>46612000 Erträge aus der Auflösung von Sonderposten mit Rücklageanteil</i>	<i>51.330,00</i>	<i>0</i>	<i>0</i>	<i>0</i>	<i>0</i>	<i>0</i>
E 8	=	<b>Summe der laufenden Erträge aus Verwaltungstätigkeit (Summe E 1 bis E 7)</b>	<b>587.340,41</b>	<b>549.836</b>	<b>655.000</b>	<b>667.440</b>	<b>682.020</b>	<b>685.910</b>
E 9	-	Personal- und Versorgungsaufwendungen	0,00	0	0	0	0	0
E 10	-	Aufwendungen für Sach- und Dienstleistungen	0,00	0	0	0	0	0
E 11	-	Abschreibungen	0,00	0	0	0	0	0
E 12	-	Zuwendungen, Umlagen und sonstige Transferaufwendungen	477.724,75	476.149	391.770	393.825	396.825	399.825
		<i>54310000 Gewerbesteuerumlage</i>	<i>18.066,75</i>	<i>13.685</i>	<i>14.000</i>	<i>15.000</i>	<i>16.000</i>	<i>17.000</i>
		<i>54412000 Finanzausgleichsumlage</i>	<i>2.975,00</i>	<i>1.628</i>	<i>1.825</i>	<i>1.825</i>	<i>1.825</i>	<i>1.825</i>
		<i>54421000 Allgemeine Umlagen an Gemeindeverbände (Kreisumlage)</i>	<i>268.637,00</i>	<i>271.080</i>	<i>214.826</i>	<i>215.000</i>	<i>216.000</i>	<i>217.000</i>
		<i>54423000 Allgemeine Umlagen an Gemeindeverbände (Verbandsgemeindeumlage)</i>	<i>188.046,00</i>	<i>189.756</i>	<i>161.119</i>	<i>162.000</i>	<i>163.000</i>	<i>164.000</i>
E 13	-	Aufwendungen der sozialen Sicherung	0,00	0	0	0	0	0
E 14	-	Sonstige laufende Aufwendungen	118.000,00	0	0	0	0	0
		<i>56560000 Einstellungen und Zuschreibungen in die Sonderposten</i>	<i>118.000,00</i>	<i>0</i>	<i>0</i>	<i>0</i>	<i>0</i>	<i>0</i>
E 15	=	<b>Summe der laufenden Aufwendungen aus Verwaltungstätigkeit (Summe E 9 bis E 14)</b>	<b>595.724,75</b>	<b>476.149</b>	<b>391.770</b>	<b>393.825</b>	<b>396.825</b>	<b>399.825</b>
E 16	=	<b>Laufendes Ergebnis aus Verwaltungstätigkeit (Saldo E 8 und E 15)</b>	<b>-8.384,34</b>	<b>73.687</b>	<b>263.230</b>	<b>273.615</b>	<b>285.195</b>	<b>286.085</b>
E 17	+	Zinserträge und sonstige Finanzerträge	1.675,05	1.000	3.700	3.700	3.700	3.700
		<i>47200000 Zinsen aus Stundungen und Verrentungen</i>	<i>42,50</i>	<i>200</i>	<i>200</i>	<i>200</i>	<i>200</i>	<i>200</i>
		<i>47920000 Vollverzinsung aus Gewerbesteuer (§ 233a AO)</i>	<i>816,50</i>	<i>500</i>	<i>2.500</i>	<i>2.500</i>	<i>2.500</i>	<i>2.500</i>
		<i>47990000 Sonstige Zinsen und ähnliche Erträge / Sonstige</i>	<i>816,05</i>	<i>300</i>	<i>1.000</i>	<i>1.000</i>	<i>1.000</i>	<i>1.000</i>
E 18	-	Zinsaufwendungen und sonstige Finanzaufwendungen	1.239,76	4.000	3.100	3.100	3.100	3.100
		<i>57511000 Zinsaufwendungen und sonstige Finanzaufwendungen an inländische Banken</i>	<i>1.064,26</i>	<i>2.000</i>	<i>1.000</i>	<i>1.000</i>	<i>1.000</i>	<i>1.000</i>
		<i>57910000 Sonstige Zinsen und sonstige Finanzaufwendungen aus der Vollverzinsung der Gewerbesteuer (§ 233a AO)</i>	<i>175,50</i>	<i>0</i>	<i>100</i>	<i>100</i>	<i>100</i>	<i>100</i>

# Teilergebnishaushalt 2021

Gemeinde: 02 OG Boden

Teilhaushalt 04 Zentrale Finanzleistungen

lfd. Nr.	Teilergebnishaushalt	Ergebnis des Haushaltsvorjahres	Ansätze des Haushaltsvorjahres einschl. Nachträge	Ansatz des Haushaltsjahres	Planungsdaten des Haushaltsfolgejahres	Planungsdaten des zweiten Haushaltsfolgejahres	Planungsdaten des dritten Haushaltsfolgejahres
		2019	2020	2021	2022	2023	2024
		in €	in €	in €	in €	in €	in €
	57990000 Sonstige Zinsen und sonstige Finanzaufwendungen / Sonstige	0,00	2.000	2.000	2.000	2.000	2.000
E 19	= Saldo der Zins -und sonstigen Finanzerträge und -aufwendungen (Saldo E 17 und E 18)	435,29	-3.000	600	600	600	600
E 20	= Ordentliches Ergebnis (Summe E 16 bis E 19)	-7.949,05	70.687	263.830	274.215	285.795	286.685
E 21	Außerordentliches Ergebnis	0,00	0	0	0	0	0
E 22	Saldo aus internen Leistungsbeziehungen	0,00	0	0	0	0	0
E 23	= Jahresergebnis (Jahresüberschuss / Jahresfehlbetrag) des Teilhaushalts (Summe E 20 bis E 22)	-7.949,05	70.687	263.830	274.215	285.795	286.685

# Teilfinanzhaushalt 2021

Gemeinde: 02 OG Boden

Teilhaushalt 04 Zentrale Finanzleistungen

lfd. Nr.	Teilfinanzhaushalt		Ergebnis des Haushalts-	Ansätze des Haushalts-	Ansatz des Haushalts-	Planungs-	Planungs-	Planungs-
			vorvorjahres	vorjahres einschl. Nachträge	jahres	daten des Haushalts-	daten des zweiten Haushalts-	daten des dritten Haushalts-
			2019	2020	2021	2022	2023	2024
			in €	in €	in €	in €	in €	in €
F 1	+	Steuern und ähnliche Abgaben	525.271,66	549.836	570.000	581.440	595.020	597.910
		<i>60110000 Grundsteuer A</i>	<i>1.012,62</i>	<i>1.000</i>	<i>1.000</i>	<i>1.000</i>	<i>1.000</i>	<i>1.000</i>
		<i>60120000 Grundsteuer B</i>	<i>82.109,37</i>	<i>81.000</i>	<i>86.000</i>	<i>86.770</i>	<i>86.770</i>	<i>86.770</i>
		<i>60130000 Gewerbesteuer</i>	<i>103.037,06</i>	<i>150.000</i>	<i>150.000</i>	<i>156.150</i>	<i>156.450</i>	<i>159.150</i>
		<i>60210000 Gemeindeanteil an der Einkommensteuer</i>	<i>274.156,34</i>	<i>255.716</i>	<i>262.000</i>	<i>271.430</i>	<i>277.980</i>	<i>278.240</i>
		<i>60220000 Gemeindeanteil an der Umsatzsteuer</i>	<i>38.250,97</i>	<i>37.064</i>	<i>40.000</i>	<i>34.880</i>	<i>40.920</i>	<i>40.880</i>
		<i>60330000 Hundesteuer</i>	<i>1.150,00</i>	<i>1.150</i>	<i>1.000</i>	<i>1.000</i>	<i>1.000</i>	<i>1.000</i>
		<i>60521000 Familienleistungsausgleich</i>	<i>25.555,30</i>	<i>23.906</i>	<i>30.000</i>	<i>30.210</i>	<i>30.900</i>	<i>30.870</i>
F 2	+	Zuwendungen, allgemeine Umlagen und sonstige Transfereinzahlungen	0,00	0	85.000	86.000	87.000	88.000
		<i>61111000 Schlüsselzuweisung A</i>	<i>0,00</i>	<i>0</i>	<i>85.000</i>	<i>86.000</i>	<i>87.000</i>	<i>88.000</i>
F 3	+	Einzahlungen der sozialen Sicherung	0,00	0	0	0	0	0
F 4	+	Öffentlich-rechtliche Leistungsentgelte	0,00	0	0	0	0	0
F 5	+	Privatrechtliche Leistungsentgelte	0,00	0	0	0	0	0
F 6	+	Kostenerstattungen und Kostenumlagen	0,00	0	0	0	0	0
F 7	+	Sonstige laufende Einzahlungen	0,00	0	0	0	0	0
F 8	=	<b>Summe der laufenden Einzahlungen aus Verwaltungstätigkeit (Summe F 1 bis F 7)</b>	<b>525.271,66</b>	<b>549.836</b>	<b>655.000</b>	<b>667.440</b>	<b>682.020</b>	<b>685.910</b>
F 9	-	Personal- und Versorgungsauszahlungen	0,00	0	0	0	0	0
F 10	-	Auszahlungen für Sach- und Dienstleistungen	0,00	0	0	0	0	0
F 11	-	* nicht besetzt *	0,00	0	0	0	0	0
F 12	-	Zuwendungen, Umlagen und sonstige Transferauszahlungen	527.912,06	476.149	391.770	393.825	396.825	399.825
		<i>74310000 Gewerbesteuerumlage</i>	<i>62.742,06</i>	<i>13.685</i>	<i>14.000</i>	<i>15.000</i>	<i>16.000</i>	<i>17.000</i>
		<i>74412000 Finanzausgleichsumlage</i>	<i>2.975,00</i>	<i>1.628</i>	<i>1.825</i>	<i>1.825</i>	<i>1.825</i>	<i>1.825</i>
		<i>74421000 Allgemeine Umlagen an Gemeindeverbände (Kreisumlage)</i>	<i>268.637,00</i>	<i>271.080</i>	<i>214.826</i>	<i>215.000</i>	<i>216.000</i>	<i>217.000</i>
		<i>74423000 Allgemeine Umlagen an Gemeindeverbände (Verbandsgemeindeumlage)</i>	<i>193.558,00</i>	<i>189.756</i>	<i>161.119</i>	<i>162.000</i>	<i>163.000</i>	<i>164.000</i>
F 13	-	Auszahlungen der sozialen Sicherung	0,00	0	0	0	0	0
F 14	-	Sonstige laufende Auszahlungen	0,00	0	0	0	0	0
F 15	=	<b>Summe der laufenden Auszahlungen aus Verwaltungstätigkeit (Summe F 9 bis F14)</b>	<b>527.912,06</b>	<b>476.149</b>	<b>391.770</b>	<b>393.825</b>	<b>396.825</b>	<b>399.825</b>
F 16	=	<b>Saldo der laufenden Ein- und Auszahlungen aus Verwaltungstätigkeit</b>	<b>-2.640,40</b>	<b>73.687</b>	<b>263.230</b>	<b>273.615</b>	<b>285.195</b>	<b>286.085</b>
F 17	+	Zinseinzahlungen und sonstige Finanzeinzahlungen	1.528,05	1.000	3.700	3.700	3.700	3.700
		<i>67200000 Zinsen aus Stundungen und Verrentungen</i>	<i>127,50</i>	<i>200</i>	<i>200</i>	<i>200</i>	<i>200</i>	<i>200</i>
		<i>67920000 Vollverzinsung aus Gewerbesteuer (§ 233a AO)</i>	<i>584,50</i>	<i>500</i>	<i>2.500</i>	<i>2.500</i>	<i>2.500</i>	<i>2.500</i>
		<i>67990000 Sonstige Zinsen und ähnliche Einzahlungen / Sonstige</i>	<i>816,05</i>	<i>300</i>	<i>1.000</i>	<i>1.000</i>	<i>1.000</i>	<i>1.000</i>
F 18	-	Zinsauszahlungen und sonstige Finanzauszahlungen	1.536,76	4.000	3.100	3.100	3.100	3.100
		<i>77511000 Zinsauszahlungen und sonstige Finanzauszahlungen an inländische Banken</i>	<i>1.361,26</i>	<i>2.000</i>	<i>1.000</i>	<i>1.000</i>	<i>1.000</i>	<i>1.000</i>
		<i>77910000 Sonstige Zinsauszahlungen und sonstige Finanzauszahlungen aus der Vollverzinsung der Gewerbesteuer (§ 233a AO)</i>	<i>175,50</i>	<i>0</i>	<i>100</i>	<i>100</i>	<i>100</i>	<i>100</i>
		<i>77990000 Sonstige Zinsauszahlungen und sonstige Finanzauszahlungen / Sonstige</i>	<i>0,00</i>	<i>2.000</i>	<i>2.000</i>	<i>2.000</i>	<i>2.000</i>	<i>2.000</i>
F 19	=	<b>Saldo der Zins- und der sonstigen Finanzen- und -auszahlungen</b>	<b>-8,71</b>	<b>-3.000</b>	<b>600</b>	<b>600</b>	<b>600</b>	<b>600</b>



# Teilfinanzhaushalt 2021

Gemeinde: 02 OG Boden

Teilhaushalt 04 Zentrale Finanzleistungen

lfd. Nr.	Teilfinanzhaushalt		Ergebnis des Haushaltsvorjahres	Ansätze des Haushaltsvorjahres einschl. Nachträge	Ansatz des Haushaltsjahres	Planungsdaten des Haushaltsfolgejahres	Planungsdaten des zweiten Haushaltsfolgejahres	Planungsdaten des dritten Haushaltsfolgejahres
			2019	2020	2021	2022	2023	2024
			in €	in €	in €	in €	in €	in €
F 20	=	Saldo der ordentlichen Ein- und Auszahlungen (Summe F 16 + F 19)	-2.649,11	70.687	263.830	274.215	285.795	286.685
F 21		Saldo der außerordentlichen Ein- und Auszahlungen	0,00	0	0	0	0	0
F 22		Saldo der Ein- und Auszahlungen aus internen Leistungsbeziehungen	0,00	0	0	0	0	0
F 23		<b>Summe der ordentlichen und außerordentlichen Ein- und Auszahlungen (Summe F 21 + F 22)</b>	<b>-2.649,11</b>	<b>70.687</b>	<b>263.830</b>	<b>274.215</b>	<b>285.795</b>	<b>286.685</b>
F 24	+	Einzahlungen aus Investitionszuwendungen	0,00	0	0	0	0	0
F 25	+	Einzahlungen aus Beiträgen und ähnlichen Entgelten	0,00	0	0	0	0	0
F 26	+	Sonstige Investitionseinzahlungen	0,00	0	0	0	0	0
F 27	=	<b>Summe der Einzahlungen aus Investitionstätigkeit (Summe F 24 bis F 26)</b>	<b>0,00</b>	<b>0</b>	<b>0</b>	<b>0</b>	<b>0</b>	<b>0</b>
F 28	-	Auszahlungen für immaterielle Vermögensgegenstände	0,00	0	0	0	0	0
F 29	-	Auszahlungen für Sachanlagen	0,00	0	0	0	0	0
F 30	-	Auszahlungen für Finanzanlagen	0,00	0	0	0	0	0
F 31	-	Sonstige Investitionsauszahlungen	0,00	0	0	0	0	0
F 32	=	<b>Summe der Auszahlungen aus Investitionstätigkeit (Summe F 28 bis F 31)</b>	<b>0,00</b>	<b>0</b>	<b>0</b>	<b>0</b>	<b>0</b>	<b>0</b>
F 33	=	Saldo der Ein- und Auszahlungen aus Investitionstätigkeit (Saldo F 27 und F 32)	0,00	0	0	0	0	0
F 34	=	<b>Finanzmittelüberschuss /-fehlbetrag des Teilhaushalts (Summe F 23 + F 33)</b>	<b>-2.649,11</b>	<b>70.687</b>	<b>263.830</b>	<b>274.215</b>	<b>285.795</b>	<b>286.685</b>



# **Produktorientierte Darstellung des**

Teilergebnishaushaltes 4

Teilfinanzhaushaltes 4

und

Darstellung der einzelnen

Produktsachkonten

# Teilergebnishaushalt 2021

Gemeinde: 02 OG Boden

Teilhaushalt 04 Zentrale Finanzleistungen  
Leistung 61100 Steuern, allgemeine Zuweisungen, allgemeine Umlagen

lfd. Nr.	Teilergebnishaushalt		Ergebnis des Haushaltsvorjahres	Ansätze des Haushaltsvorjahres einschl. Nachträge	Ansatz des Haushaltsjahres	Planungsdaten des Haushaltsfolgejahres	Planungsdaten des zweiten Haushaltsfolgejahres	Planungsdaten des dritten Haushaltsfolgejahres
			2019	2020	2021	2022	2023	2024
			in €	in €	in €	in €	in €	in €
E 1	+	Steuern und ähnliche Abgaben	536.010,41	549.836	570.000	581.440	595.020	597.910
		<i>40110000 Grundsteuer A</i>	<i>1.012,62</i>	<i>1.000</i>	<i>1.000</i>	<i>1.000</i>	<i>1.000</i>	<i>1.000</i>
		<i>40120000 Grundsteuer B</i>	<i>82.109,37</i>	<i>81.000</i>	<i>86.000</i>	<i>86.770</i>	<i>86.770</i>	<i>86.770</i>
		<i>40130000 Gewerbesteuer</i>	<i>106.458,71</i>	<i>150.000</i>	<i>150.000</i>	<i>156.150</i>	<i>156.450</i>	<i>159.150</i>
		<i>40210000 Gemeindeanteil an der Einkommensteuer</i>	<i>279.456,33</i>	<i>255.716</i>	<i>262.000</i>	<i>271.430</i>	<i>277.980</i>	<i>278.240</i>
		<i>40220000 Gemeindeanteil an der Umsatzsteuer</i>	<i>38.350,89</i>	<i>37.064</i>	<i>40.000</i>	<i>34.880</i>	<i>40.920</i>	<i>40.880</i>
		<i>40330000 Hundesteuer</i>	<i>1.158,00</i>	<i>1.150</i>	<i>1.000</i>	<i>1.000</i>	<i>1.000</i>	<i>1.000</i>
		<i>40521000 Familienleistungsausgleich</i>	<i>27.464,49</i>	<i>23.906</i>	<i>30.000</i>	<i>30.210</i>	<i>30.900</i>	<i>30.870</i>
E 2	+	Zuwendungen, allgemeine Umlagen und sonstige Transfererträge	0,00	0	85.000	86.000	87.000	88.000
		<i>41111000 Schlüsselzuweisung A</i>	<i>0,00</i>	<i>0</i>	<i>85.000</i>	<i>86.000</i>	<i>87.000</i>	<i>88.000</i>
E 3	+	Erträge der sozialen Sicherung	0,00	0	0	0	0	0
E 4	+	Öffentlich-rechtliche Leistungsentgelte	0,00	0	0	0	0	0
E 5	+	Privatrechtliche Leistungsentgelte	0,00	0	0	0	0	0
E 6	+	Kostenerstattungen und Kostenumlagen	0,00	0	0	0	0	0
E 7	+	Sonstige laufende Erträge	51.330,00	0	0	0	0	0
		<i>46612000 Erträge aus der Auflösung von Sonderposten mit Rücklageanteil</i>	<i>51.330,00</i>	<i>0</i>	<i>0</i>	<i>0</i>	<i>0</i>	<i>0</i>
E 8	=	<b>Summe der laufenden Erträge aus Verwaltungstätigkeit (Summe E 1 bis E 7)</b>	<b>587.340,41</b>	<b>549.836</b>	<b>655.000</b>	<b>667.440</b>	<b>682.020</b>	<b>685.910</b>
E 9	-	Personal- und Versorgungsaufwendungen	0,00	0	0	0	0	0
E 10	-	Aufwendungen für Sach- und Dienstleistungen	0,00	0	0	0	0	0
E 11	-	Abschreibungen	0,00	0	0	0	0	0
E 12	-	Zuwendungen, Umlagen und sonstige Transferaufwendungen	477.724,75	476.149	391.770	393.825	396.825	399.825
		<i>54310000 Gewerbesteuerumlage</i>	<i>18.066,75</i>	<i>13.685</i>	<i>14.000</i>	<i>15.000</i>	<i>16.000</i>	<i>17.000</i>
		<i>54412000 Finanzausgleichsumlage</i>	<i>2.975,00</i>	<i>1.628</i>	<i>1.825</i>	<i>1.825</i>	<i>1.825</i>	<i>1.825</i>
		<i>54421000 Allgemeine Umlagen an Gemeindeverbände (Kreisumlage)</i>	<i>268.637,00</i>	<i>271.080</i>	<i>214.826</i>	<i>215.000</i>	<i>216.000</i>	<i>217.000</i>
		<i>54423000 Allgemeine Umlagen an Gemeindeverbände (Verbandsgemeindeumlage)</i>	<i>188.046,00</i>	<i>189.756</i>	<i>161.119</i>	<i>162.000</i>	<i>163.000</i>	<i>164.000</i>
E 13	-	Aufwendungen der sozialen Sicherung	0,00	0	0	0	0	0
E 14	-	Sonstige laufende Aufwendungen	118.000,00	0	0	0	0	0
		<i>56560000 Einstellungen und Zuschreibungen in die Sonderposten</i>	<i>118.000,00</i>	<i>0</i>	<i>0</i>	<i>0</i>	<i>0</i>	<i>0</i>
E 15	=	<b>Summe der laufenden Aufwendungen aus Verwaltungstätigkeit (Summe E 9 bis E 14)</b>	<b>595.724,75</b>	<b>476.149</b>	<b>391.770</b>	<b>393.825</b>	<b>396.825</b>	<b>399.825</b>
E 16	=	<b>Laufendes Ergebnis aus Verwaltungstätigkeit (Saldo E 8 und E 15)</b>	<b>-8.384,34</b>	<b>73.687</b>	<b>263.230</b>	<b>273.615</b>	<b>285.195</b>	<b>286.085</b>
E 17	+	Zinserträge und sonstige Finanzerträge	42,50	200	200	200	200	200
		<i>47200000 Zinsen aus Stundungen und Verrentungen</i>	<i>42,50</i>	<i>200</i>	<i>200</i>	<i>200</i>	<i>200</i>	<i>200</i>
E 18	-	Zinsaufwendungen und sonstige Finanzaufwendungen	0,00	0	0	0	0	0
E 19	=	<b>Saldo der Zins- und sonstigen Finanzerträge und -aufwendungen (Saldo E 17 und E 18)</b>	<b>42,50</b>	<b>200</b>	<b>200</b>	<b>200</b>	<b>200</b>	<b>200</b>
E 20	=	<b>Ordentliches Ergebnis (Summe E 16 bis E 19)</b>	<b>-8.341,84</b>	<b>73.887</b>	<b>263.430</b>	<b>273.815</b>	<b>285.395</b>	<b>286.285</b>
E 21		Außerordentliches Ergebnis	0,00	0	0	0	0	0
E 22		Saldo aus internen Leistungsbeziehungen	0,00	0	0	0	0	0

# Teilergebnishaushalt 2021

Gemeinde: 02 OG Boden

Teilhaushalt 04 Zentrale Finanzleistungen  
 Leistung 61100 Steuern, allgemeine Zuweisungen, allgemeine Umlagen

lfd. Nr.	Teilergebnishaushalt		Ergebnis des Haushaltsvorjahres	Ansätze des Haushaltsvorjahres einschl. Nachträge	Ansatz des Haushaltsjahres	Planungsdaten des Haushaltsfolgejahres	Planungsdaten des zweiten Haushaltsfolgejahres	Planungsdaten des dritten Haushaltsfolgejahres
			2019	2020	2021	2022	2023	2024
			in €	in €	in €	in €	in €	in €
E 23	=	Jahresergebnis (Jahresüberschuss / Jahresfehlbetrag) des Teilhaushalts (Summe E 20 bis E 22)	-8.341,84	73.887	263.430	273.815	285.395	286.285

# Teilergebnishaushalt 2021

Gemeinde: 02 OG Boden

Teilhaushalt 04 Zentrale Finanzleistungen  
Leistung 61200 Sonstige allgemeine Finanzwirtschaft

lfd. Nr.	Teilergebnishaushalt		Ergebnis des Haushaltsvorjahres	Ansätze des Haushaltsvorjahres einschl. Nachträge	Ansatz des Haushaltsjahres	Planungsdaten des Haushaltsfolgejahres	Planungsdaten des zweiten Haushaltsfolgejahres	Planungsdaten des dritten Haushaltsfolgejahres
			2019	2020	2021	2022	2023	2024
			in €	in €	in €	in €	in €	in €
E 1	+	Steuern und ähnliche Abgaben	0,00	0	0	0	0	0
E 2	+	Zuwendungen, allgemeine Umlagen und sonstige Transfererträge	0,00	0	0	0	0	0
E 3	+	Erträge der sozialen Sicherung	0,00	0	0	0	0	0
E 4	+	Öffentlich-rechtliche Leistungsentgelte	0,00	0	0	0	0	0
E 5	+	Privatrechtliche Leistungsentgelte	0,00	0	0	0	0	0
E 6	+	Kostenerstattungen und Kostenumlagen	0,00	0	0	0	0	0
E 7	+	Sonstige laufende Erträge	0,00	0	0	0	0	0
E 8	=	<b>Summe der laufenden Erträge aus Verwaltungstätigkeit (Summe E 1 bis E 7)</b>	<b>0,00</b>	<b>0</b>	<b>0</b>	<b>0</b>	<b>0</b>	<b>0</b>
E 9	-	Personal- und Versorgungsaufwendungen	0,00	0	0	0	0	0
E 10	-	Aufwendungen für Sach- und Dienstleistungen	0,00	0	0	0	0	0
E 11	-	Abschreibungen	0,00	0	0	0	0	0
E 12	-	Zuwendungen, Umlagen und sonstige Transferaufwendungen	0,00	0	0	0	0	0
E 13	-	Aufwendungen der sozialen Sicherung	0,00	0	0	0	0	0
E 14	-	Sonstige laufenden Aufwendungen	0,00	0	0	0	0	0
E 15	=	<b>Summe der laufenden Aufwendungen aus Verwaltungstätigkeit (Summe E 9 bis E 14)</b>	<b>0,00</b>	<b>0</b>	<b>0</b>	<b>0</b>	<b>0</b>	<b>0</b>
E 16	=	<b>Laufendes Ergebnis aus Verwaltungstätigkeit (Saldo E 8 und E 15)</b>	<b>0,00</b>	<b>0</b>	<b>0</b>	<b>0</b>	<b>0</b>	<b>0</b>
E 17	+	Zinserträge und sonstige Finanzerträge	1.632,55	800	3.500	3.500	3.500	3.500
		<i>47920000 Vollverzinsung aus Gewerbesteuer (§ 233a AO)</i>	<i>816,50</i>	<i>500</i>	<i>2.500</i>	<i>2.500</i>	<i>2.500</i>	<i>2.500</i>
		<i>47990000 Sonstige Zinsen und ähnliche Erträge / Sonstige</i>	<i>816,05</i>	<i>300</i>	<i>1.000</i>	<i>1.000</i>	<i>1.000</i>	<i>1.000</i>
E 18	-	Zinsaufwendungen und sonstige Finanzaufwendungen	1.239,76	4.000	3.100	3.100	3.100	3.100
		<i>57511000 Zinsaufwendungen und sonstige Finanzaufwendungen an inländische Banken</i>	<i>1.064,26</i>	<i>2.000</i>	<i>1.000</i>	<i>1.000</i>	<i>1.000</i>	<i>1.000</i>
		<i>57910000 Sonstige Zinsen und sonstige Finanzaufwendungen aus der Vollverzinsung der Gewerbesteuer (§ 233a AO)</i>	<i>175,50</i>	<i>0</i>	<i>100</i>	<i>100</i>	<i>100</i>	<i>100</i>
		<i>57990000 Sonstige Zinsen und sonstige Finanzaufwendungen / Sonstige</i>	<i>0,00</i>	<i>2.000</i>	<i>2.000</i>	<i>2.000</i>	<i>2.000</i>	<i>2.000</i>
E 19	=	<b>Saldo der Zins- und sonstigen Finanzerträge und -aufwendungen (Saldo E 17 und E 18)</b>	<b>392,79</b>	<b>-3.200</b>	<b>400</b>	<b>400</b>	<b>400</b>	<b>400</b>
E 20	=	<b>Ordentliches Ergebnis (Summe E 16 bis E 19)</b>	<b>392,79</b>	<b>-3.200</b>	<b>400</b>	<b>400</b>	<b>400</b>	<b>400</b>
E 21		Außerordentliches Ergebnis	0,00	0	0	0	0	0
E 22		Saldo aus internen Leistungsbeziehungen	0,00	0	0	0	0	0
E 23	=	<b>Jahresergebnis (Jahresüberschuss / Jahresfehlbetrag) des Teilhaushalts (Summe E 20 bis E 22)</b>	<b>392,79</b>	<b>-3.200</b>	<b>400</b>	<b>400</b>	<b>400</b>	<b>400</b>

# Teilfinanzhaushalt 2021

Gemeinde: 02 OG Boden

Teilhaushalt 04 Zentrale Finanzleistungen  
Leistung 61100 Steuern, allgemeine Zuweisungen, allgemeine Umlagen

lfd. Nr.	Teilfinanzhaushalt		Ergebnis des Haushalts-	Ansätze des Haushalts-	Ansatz des Haushalts-	Planungs-	Planungs-	Planungs-
			vorjahres	vorjahres einschl. Nachträge	jahres	daten des Haushalts-	daten des zweiten Haushalts-	daten des dritten Haushalts-
			2019	2020	2021	2022	2023	2024
			in €	in €	in €	in €	in €	in €
F 1	+	Steuern und ähnliche Abgaben	525.271,66	549.836	570.000	581.440	595.020	597.910
		<i>60110000 Grundsteuer A</i>	<i>1.012,62</i>	<i>1.000</i>	<i>1.000</i>	<i>1.000</i>	<i>1.000</i>	<i>1.000</i>
		<i>60120000 Grundsteuer B</i>	<i>82.109,37</i>	<i>81.000</i>	<i>86.000</i>	<i>86.770</i>	<i>86.770</i>	<i>86.770</i>
		<i>60130000 Gewerbesteuer</i>	<i>103.037,06</i>	<i>150.000</i>	<i>150.000</i>	<i>156.150</i>	<i>156.450</i>	<i>159.150</i>
		<i>60210000 Gemeindeanteil an der Einkommensteuer</i>	<i>274.156,34</i>	<i>255.716</i>	<i>262.000</i>	<i>271.430</i>	<i>277.980</i>	<i>278.240</i>
		<i>60220000 Gemeindeanteil an der Umsatzsteuer</i>	<i>38.250,97</i>	<i>37.064</i>	<i>40.000</i>	<i>34.880</i>	<i>40.920</i>	<i>40.880</i>
		<i>60330000 Hundesteuer</i>	<i>1.150,00</i>	<i>1.150</i>	<i>1.000</i>	<i>1.000</i>	<i>1.000</i>	<i>1.000</i>
		<i>60521000 Familienleistungsausgleich</i>	<i>25.555,30</i>	<i>23.906</i>	<i>30.000</i>	<i>30.210</i>	<i>30.900</i>	<i>30.870</i>
F 2	+	Zuwendungen, allgemeine Umlagen und sonstige Transfereinzahlungen	0,00	0	85.000	86.000	87.000	88.000
		<i>61111000 Schlüsselzuweisung A</i>	<i>0,00</i>	<i>0</i>	<i>85.000</i>	<i>86.000</i>	<i>87.000</i>	<i>88.000</i>
F 3	+	Einzahlungen der sozialen Sicherung	0,00	0	0	0	0	0
F 4	+	Öffentlich-rechtliche Leistungsentgelte	0,00	0	0	0	0	0
F 5	+	Privatrechtliche Leistungsentgelte	0,00	0	0	0	0	0
F 6	+	Kostenerstattungen und Kostenumlagen	0,00	0	0	0	0	0
F 7	+	Sonstige laufende Einzahlungen	0,00	0	0	0	0	0
F 8	=	Summe der laufenden Einzahlungen aus Verwaltungstätigkeit (Summe F 1 bis F 7)	525.271,66	549.836	655.000	667.440	682.020	685.910
F 9	-	Personal- und Versorgungsauszahlungen	0,00	0	0	0	0	0
F 10	-	Auszahlungen für Sach- und Dienstleistungen	0,00	0	0	0	0	0
F 11	-	* nicht besetzt *	0,00	0	0	0	0	0
F 12	-	Zuwendungen, Umlagen und sonstige Transferauszahlungen	527.912,06	476.149	391.770	393.825	396.825	399.825
		<i>74310000 Gewerbesteuerumlage</i>	<i>62.742,06</i>	<i>13.685</i>	<i>14.000</i>	<i>15.000</i>	<i>16.000</i>	<i>17.000</i>
		<i>74412000 Finanzausgleichsumlage</i>	<i>2.975,00</i>	<i>1.628</i>	<i>1.825</i>	<i>1.825</i>	<i>1.825</i>	<i>1.825</i>
		<i>74421000 Allgemeine Umlagen an Gemeindeverbände (Kreisumlage)</i>	<i>268.637,00</i>	<i>271.080</i>	<i>214.826</i>	<i>215.000</i>	<i>216.000</i>	<i>217.000</i>
		<i>74423000 Allgemeine Umlagen an Gemeindeverbände (Verbandsgemeindeumlage)</i>	<i>193.558,00</i>	<i>189.756</i>	<i>161.119</i>	<i>162.000</i>	<i>163.000</i>	<i>164.000</i>
F 13	-	Auszahlungen der sozialen Sicherung	0,00	0	0	0	0	0
F 14	-	Sonstige laufende Auszahlungen	0,00	0	0	0	0	0
F 15	=	Summe der laufenden Auszahlungen aus Verwaltungstätigkeit (Summe F 9 bis F14)	527.912,06	476.149	391.770	393.825	396.825	399.825
F 16	=	Saldo der laufenden Ein- und Auszahlungen aus Verwaltungstätigkeit	-2.640,40	73.687	263.230	273.615	285.195	286.085
F 17	+	Zinseinzahlungen und sonstige Finanzeinzahlungen	127,50	200	200	200	200	200
		<i>67200000 Zinsen aus Stundungen und Verrrentungen</i>	<i>127,50</i>	<i>200</i>	<i>200</i>	<i>200</i>	<i>200</i>	<i>200</i>
F 18	-	Zinsauszahlungen und sonstige Finanzauszahlungen	0,00	0	0	0	0	0
F 19	=	Saldo der Zins- und der sonstigen Finanzein- und -auszahlungen	127,50	200	200	200	200	200
F 20	=	Saldo der ordentlichen Ein- und Auszahlungen (Summe F 16 + F 19)	-2.512,90	73.887	263.430	273.815	285.395	286.285
F 21		Saldo der außerordentlichen Ein- und Auszahlungen	0,00	0	0	0	0	0
F 22		Saldo der Ein- und Auszahlungen aus internen Leistungsbeziehungen	0,00	0	0	0	0	0
F 23		Summe der ordentlichen und außerordentlichen Ein- und Auszahlungen (Summe F 21 + F 22)	-2.512,90	73.887	263.430	273.815	285.395	286.285

# Teilfinanzhaushalt 2021

Gemeinde: 02 OG Boden

Teilhaushalt 04 Zentrale Finanzleistungen  
Leistung 61100 Steuern, allgemeine Zuweisungen, allgemeine Umlagen

lfd. Nr.	Teilfinanzhaushalt		Ergebnis des Haushaltsvorjahres	Ansätze des Haushaltsvorjahres einschl. Nachträge	Ansatz des Haushaltsjahres	Planungsdaten des Haushaltsfolgejahres	Planungsdaten des zweiten Haushaltsfolgejahres	Planungsdaten des dritten Haushaltsfolgejahres
			2019	2020	2021	2022	2023	2024
			in €	in €	in €	in €	in €	in €
F 24	+	Einzahlungen aus Investitionszuwendungen	0,00	0	0	0	0	0
F 25	+	Einzahlungen aus Beiträgen und ähnlichen Entgelten	0,00	0	0	0	0	0
F 26	+	Sonstige Investitionseinzahlungen	0,00	0	0	0	0	0
F 27	=	<b>Summe der Einzahlungen aus Investitionstätigkeit (Summe F 24 bis F 26)</b>	<b>0,00</b>	<b>0</b>	<b>0</b>	<b>0</b>	<b>0</b>	<b>0</b>
F 28	-	Auszahlungen für immaterielle Vermögensgegenstände	0,00	0	0	0	0	0
F 29	-	Auszahlungen für Sachanlagen	0,00	0	0	0	0	0
F 30	-	Auszahlungen für Finanzanlagen	0,00	0	0	0	0	0
F 31	-	Sonstige Investitionsauszahlungen	0,00	0	0	0	0	0
F 32	=	<b>Summe der Auszahlungen aus Investitionstätigkeit (Summe F 28 bis F 31)</b>	<b>0,00</b>	<b>0</b>	<b>0</b>	<b>0</b>	<b>0</b>	<b>0</b>
F 33	=	<b>Saldo der Ein- und Auszahlungen aus Investitionstätigkeit (Saldo F 27 und F 32)</b>	<b>0,00</b>	<b>0</b>	<b>0</b>	<b>0</b>	<b>0</b>	<b>0</b>
F 34	=	<b>Finanzmittelüberschuss /-fehlbetrag des Teilhaushalts (Summe F 23 + F 33)</b>	<b>-2.512,90</b>	<b>73.887</b>	<b>263.430</b>	<b>273.815</b>	<b>285.395</b>	<b>286.285</b>



# Teilfinanzhaushalt 2021

Gemeinde: 02 OG Boden

Teilhaushalt 04 Zentrale Finanzleistungen  
Leistung 61200 Sonstige allgemeine Finanzwirtschaft

lfd. Nr.	Teilfinanzhaushalt		Ergebnis des Haushalts-	Ansätze des Haushalts-	Ansatz des Haushalts-	Planungs-	Planungs-	Planungs-
			vorjahres	vorjahres einschl. Nachträge	jahres	daten des Haushalts-	daten des zweiten Haushalts-	daten des dritten Haushalts-
			2019	2020	2021	2022	2023	2024
			in €	in €	in €	in €	in €	in €
F 1	+	Steuern und ähnliche Abgaben	0,00	0	0	0	0	0
F 2	+	Zuwendungen, allgemeine Umlagen und sonstige Transfereinzahlungen	0,00	0	0	0	0	0
F 3	+	Einzahlungen der sozialen Sicherung	0,00	0	0	0	0	0
F 4	+	Öffentlich-rechtliche Leistungsentgelte	0,00	0	0	0	0	0
F 5	+	Privatrechtliche Leistungsentgelte	0,00	0	0	0	0	0
F 6	+	Kostenerstattungen und Kostenumlagen	0,00	0	0	0	0	0
F 7	+	Sonstige laufende Einzahlungen	0,00	0	0	0	0	0
F 8	=	<b>Summe der laufenden Einzahlungen aus Verwaltungstätigkeit (Summe F 1 bis F 7)</b>	<b>0,00</b>	<b>0</b>	<b>0</b>	<b>0</b>	<b>0</b>	<b>0</b>
F 9	-	Personal- und Versorgungsauszahlungen	0,00	0	0	0	0	0
F 10	-	Auszahlungen für Sach- und Dienstleistungen	0,00	0	0	0	0	0
F 11	-	* nicht besetzt *	0,00	0	0	0	0	0
F 12	-	Zuwendungen, Umlagen und sonstige Transferauszahlungen	0,00	0	0	0	0	0
F 13	-	Auszahlungen der sozialen Sicherung	0,00	0	0	0	0	0
F 14	-	Sonstige laufende Auszahlungen	0,00	0	0	0	0	0
F 15	=	<b>Summe der laufenden Auszahlungen aus Verwaltungstätigkeit (Summe F 9 bis F 14)</b>	<b>0,00</b>	<b>0</b>	<b>0</b>	<b>0</b>	<b>0</b>	<b>0</b>
F 16	=	<b>Saldo der laufenden Ein- und Auszahlungen aus Verwaltungstätigkeit</b>	<b>0,00</b>	<b>0</b>	<b>0</b>	<b>0</b>	<b>0</b>	<b>0</b>
F 17	+	Zinseinzahlungen und sonstige Finanzeinzahlungen	1.400,55	800	3.500	3.500	3.500	3.500
		<i>67920000 Vollverzinsung aus Gewerbesteuer (§ 233a AO)</i>	<i>584,50</i>	<i>500</i>	<i>2.500</i>	<i>2.500</i>	<i>2.500</i>	<i>2.500</i>
		<i>67990000 Sonstige Zinsen und ähnliche Einzahlungen / Sonstige</i>	<i>816,05</i>	<i>300</i>	<i>1.000</i>	<i>1.000</i>	<i>1.000</i>	<i>1.000</i>
F 18	-	Zinsauszahlungen und sonstige Finanzauszahlungen	1.536,76	4.000	3.100	3.100	3.100	3.100
		<i>77511000 Zinsauszahlungen und sonstige Finanzauszahlungen an inländische Banken</i>	<i>1.361,26</i>	<i>2.000</i>	<i>1.000</i>	<i>1.000</i>	<i>1.000</i>	<i>1.000</i>
		<i>77910000 Sonstige Zinsauszahlungen und sonstige Finanzauszahlungen aus der Vollverzinsung der Gewerbesteuer (§ 233a AO)</i>	<i>175,50</i>	<i>0</i>	<i>100</i>	<i>100</i>	<i>100</i>	<i>100</i>
		<i>77990000 Sonstige Zinsauszahlungen und sonstige Finanzauszahlungen / Sonstige</i>	<i>0,00</i>	<i>2.000</i>	<i>2.000</i>	<i>2.000</i>	<i>2.000</i>	<i>2.000</i>
F 19	=	<b>Saldo der Zins- und der sonstigen Finanzein- und -auszahlungen</b>	<b>-136,21</b>	<b>-3.200</b>	<b>400</b>	<b>400</b>	<b>400</b>	<b>400</b>
F 20	=	<b>Saldo der ordentlichen Ein- und Auszahlungen (Summe F 16 + F 19)</b>	<b>-136,21</b>	<b>-3.200</b>	<b>400</b>	<b>400</b>	<b>400</b>	<b>400</b>
F 21		Saldo der außerordentlichen Ein- und Auszahlungen	0,00	0	0	0	0	0
F 22		Saldo der Ein- und Auszahlungen aus internen Leistungsbeziehungen	0,00	0	0	0	0	0
F 23		<b>Summe der ordentlichen und außerordentlichen Ein- und Auszahlungen (Summe F 21 + F 22)</b>	<b>-136,21</b>	<b>-3.200</b>	<b>400</b>	<b>400</b>	<b>400</b>	<b>400</b>
F 24	+	Einzahlungen aus Investitionszuwendungen	0,00	0	0	0	0	0
F 25	+	Einzahlungen aus Beiträgen und ähnlichen Entgelten	0,00	0	0	0	0	0
F 26	+	Sonstige Investitionseinzahlungen	0,00	0	0	0	0	0
F 27	=	<b>Summe der Einzahlungen aus Investitionstätigkeit (Summe F 24 bis F 26)</b>	<b>0,00</b>	<b>0</b>	<b>0</b>	<b>0</b>	<b>0</b>	<b>0</b>

# Teilfinanzhaushalt 2021

Gemeinde: 02 OG Boden

Teilhaushalt 04 Zentrale Finanzleistungen  
 Leistung 61200 Sonstige allgemeine Finanzwirtschaft

lfd. Nr.	Teilfinanzhaushalt	Ergebnis des Haushaltsvorjahres	Ansätze des Haushaltsvorjahres einschl. Nachträge	Ansatz des Haushaltsjahres	Planungsdaten des Haushaltsfolgejahres	Planungsdaten des zweiten Haushaltsfolgejahres	Planungsdaten des dritten Haushaltsfolgejahres	
		2019	2020	2021	2022	2023	2024	
		in €	in €	in €	in €	in €	in €	
F 28	-	Auszahlungen für immaterielle Vermögensgegenstände	0,00	0	0	0	0	0
F 29	-	Auszahlungen für Sachanlagen	0,00	0	0	0	0	0
F 30	-	Auszahlungen für Finanzanlagen	0,00	0	0	0	0	0
F 31	-	Sonstige Investitionsauszahlungen	0,00	0	0	0	0	0
F 32	=	Summe der Auszahlungen aus Investitionstätigkeit (Summe F 28 bis F 31)	0,00	0	0	0	0	0
F 33	=	Saldo der Ein- und Auszahlungen aus Investitionstätigkeit (Saldo F 27 und F 32)	0,00	0	0	0	0	0
F 34	=	Finanzmittelüberschuss /-fehlbetrag des Teilhaushalts (Summe F 23 + F 33)	-136,21	-3.200	400	400	400	400

# **Stellenplan**

für das Haushaltsjahr  
2021

## Stellenplan und Stellenübersicht

A. Ortsgemeinde Boden nach Teilhaushalten / Produkten	Bes.-Gruppe / Entgeltgruppe	Zahl der Stellen für das Haushaltsjahr 2021	Zahl der Stellen für das Haushaltsvorjahr 2020		Stellenvermerke <sup>2</sup> und Erläuterungen <sup>3</sup>
			Soll	Ist <sup>1</sup> (tatsächliche Besetzung) <small>am 30.06.2019</small>	
<b>B. Zusammenfassung</b>					
<b>A. Ortsgemeinde Boden</b>					
<b>Teilhaushalt 01 - Zentrale Verwaltung</b>					
1. Arbeitnehmer/-innen					
11430	Beschäftigter	E 5	1,00	1,00	1,00
11430	Beschäftigter	E 1	0,21	0,21	0,21
11430	Beschäftigter	E3	0,17	0,00	0,00
<b>Summe Arbeitnehmer Teilhaushalt</b>			<b>1,38</b>	<b>1,21</b>	<b>1,21</b>
<b>Teilhaushalt 02 - Schule und Kultur, Soziales und Jugend, Gesundheit und Sport</b>					
1. Arbeitnehmer/-innen					
<b>Summe Arbeitnehmer Teilhaushalt</b>			<b>0,00</b>	<b>0,00</b>	<b>0,00</b>
<b>Teilhaushalt 03 - Gestaltung, Umwelt</b>					
1. Arbeitnehmer/-innen					
<b>Summe Arbeitnehmer Teilhaushalt</b>			<b>0,00</b>	<b>0,00</b>	<b>0,00</b>
<b>Teilhaushalt 04 - Zentrale Finanzdienstleistungen</b>					
1. Arbeitnehmer/-innen					
<b>Summe Arbeitnehmer Teilhaushalt</b>			<b>0,00</b>	<b>0,00</b>	<b>0,00</b>
<b>B. Zusammenfassung</b>					
<b>Summe Arbeitnehmer/-innen der Ortsgemeinde</b>			<b>1,38</b>	<b>1,21</b>	<b>1,21</b>

<sup>1</sup> Bei Abweichung vom Soll: Angabe der Bes.-Gr. / Entgeltgr.

<sup>2</sup> Gem. § 5 Abs. 2 GemHVO als "kw" (künftig wegfallend) oder "ku" (künftig umzuwandeln).

<sup>3</sup> Erläuterungen z.B. zu Planstellen, die nicht der allgemeinen Obergrenzenregelung unterliegen, oder zu wesentlichen Abweichungen gegenüber dem Stellenplan des Vorjahres.

# **Beurteilung der dauernden Leistungsfähigkeit**

## Übersicht zur Beurteilung der dauernden Leistungsfähigkeit (Berechnung der sog. freien Finanzspitze)

lfd. Nr.	Einzahlungs- und Auszahlungsarten	Ergebnisse des Haushaltsvorjahres	Ansätze des Haushaltsvorjahres inkl. Nachträge <sup>1</sup>	Ansätze des Haushaltsjahres	Planungsdaten des ersten Haushaltsfolgejahres	Planungsdaten des zweiten Haushaltsfolgejahres	Planungsdaten des dritten Haushaltsfolgejahres	
		2019	2020	2021	2022	2023	2024	
in € <sup>2</sup>								
Entstehungsrechnung	1	Saldo der ordentlichen- und außerordentlichen Ein- und Auszahlungen (§ 2 Abs. 1 Nr. F 23 GemHVO)	einschließlich Zinsauszahlungen für bereits genehmigte Kredite	einschließlich Zinsauszahlungen für bereits genehmigte Kredite	einschließlich Zinsauszahlungen für bereits genehmigte Kredite und für geplante, aber noch nicht genehmigte Kredite			
			-66.115,80	-270.000,00	13.600,00	191.600,00	203.600,00	204.600,00
	2	abzüglich Auszahlungen zur planmäßigen Tilgung von bereits genehmigten Investitionskrediten (§ 2 Abs. 1 Satz 1 Nr. F 36 GemHVO)	25.000,00	20.000,00	20.000,00	20.000,00	15.000,00	0,00
	<b>3 = "freie Finanzspitze"</b>	<b>-91.115,80</b>	<b>-290.000,00</b>	<b>-6.400,00</b>	171.600,00	188.600,00	204.600,00	
Verwendungsrechnung	4	abzüglich Auszahlungen zur planmäßigen Tilgung von geplanten, aber noch nicht genehmigten Investitionskrediten (§ 2 Abs. 1 Nr. F 36 GemHVO)	<del> </del>	<del> </del>	0,00	40.000,00	40.000,00	40.000,00
	5	<b>verbleibende Finanzspitze (Ziel in allen Jahren: ≥ 0)</b>	<b>-91.115,80</b>	<b>-290.000,00</b>	<b>-6.400,00</b>	131.600,00	148.600,00	164.600,00

### Endfällige Kredite

Jahr .... - Betrag .... €
Jahr .... - Betrag .... €
Jahr .... - Betrag .... €
Jahr .... - Betrag .... €
Jahr .... - Betrag .... €
Jahr .... - Betrag .... €
Jahr .... - Betrag .... €

### Stand der Kredite zur Liquiditätssicherung<sup>3</sup>

Jahr 2017 -	0,00 €
Jahr 2018 -	0,00 €
Jahr 2019 -	0,00 €
Jahr 2020 -	0,00 €
Jahr 2021 -	0,00 €
Jahr 2022 -	0,00 €

<sup>1</sup> Ergebnisse des Haushaltsvorjahres, sofern vorliegend.

<sup>2</sup> Angaben können auch in 1.000 € erfolgen.

<sup>3</sup> Bei Ortsgemeinden Stand der Verbindlichkeiten gegenüber den Verbandsgemeinden, bei Verbandsgemeinden nur den auf ihren Haushalt entfallenden Anteil.

# **Übersicht der Verpflichtungs- ermächtigungen**

<b>Übersicht über die aus Verpflichtungsermächtigungen voraussichtlich fällig werdenden Auszahlungen</b>				
Verpflichtungsermächtigungen (gem. § 1 Abs. 1 Nr. 4 GemHVO) <sup>1</sup>	Planungsdaten des Haushalts- folgejahres 2022	Planungsdaten des zweiten Haushalts- folgejahres 2023	Planungsdaten des dritten Haushalts- folgejahres 2024	Planungsdaten der weiteren Haushaltsfolgejahre 2025 ff
	in € <sup>2</sup>			
im Haushaltsjahr 2021	1.555.000,00	0,00	0,00	0,00
im Haushaltsjahr 2022	0,00	0,00	0,00	0,00
im Haushaltsjahr 2023	0,00	0,00	0,00	0,00
im Haushaltsjahr 2024	0,00	0,00	0,00	0,00
...				
<b>Summe</b>	<b>1.555.000,00</b>	<b>0,00</b>	<b>0,00</b>	<b>0,00</b>
Gesamtbetrag der Investitionskredite (ohne zinslose Kredite und Kredite zur Umschuldung)	68.100,00	0,00	0,00	0,00

<sup>1</sup> Es sind in chronologischer Reihenfolge das Haushaltsjahr und alle Haushaltsvorjahre aufzuführen, in denen Verpflichtungsermächtigungen veranschlagt waren, aus deren Inanspruchnahme Auszahlungen fällig werden.

<sup>2</sup> Angaben können auch in 1.000 € erfolgen.



# **Übersicht über den Stand der Kreditaufnahmen und ähnliche Vorgänge**

<b>Übersicht über den Stand der Kreditaufnahmen und ähnliche Vorgänge</b>				
Art (gem § 47 Abs. 5 Nr. 4 GemHVO)		Stand zu Beginn des Haushaltsvorjahres (01.01.2020)	voraussichtl. Stand zum Beginn des Haushaltsjahres (01.01.2021)	voraussichtlicher Stand zum Ende des Haushaltsjahres (31.12.2021)
		in Euro		
1.	Anleihen	0	0	0
2.	Verbindlichkeiten aus Kreditaufnahmen für Investitionen	95.000	75.000	660.000
3.	Verbindlichkeiten aus Kreditaufnahmen zur Liquiditätssicherung	0	0	0
4.	Verbindlichkeiten aus Vorgängen, die Kreditaufnahmen wirtschaftlich gleichkommen	0	0	0
<b>Summe der Kreditaufnahmen</b>		<b>95.000</b>	<b>75.000</b>	<b>660.000</b>

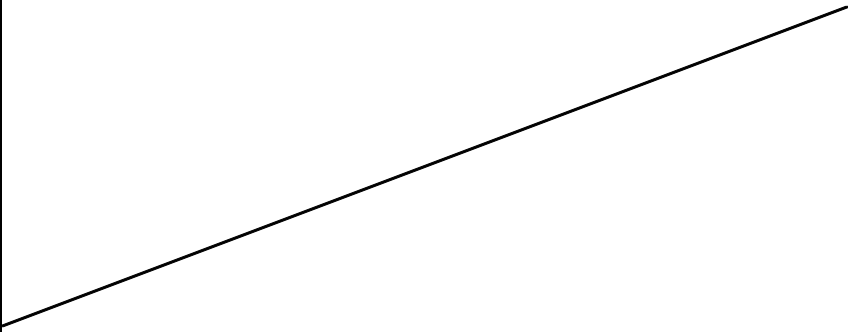
# **Darlehensübersicht für das Haushaltsjahr 2021**

## Schuldenübersicht für den Zeitraum 31.12.2020-31.12.2021

Akte Nr	Darlehensgeber Verwendungszweck	Zinsbindung	Zinssatz in Prozent	Auszahlungstag Ursprungsbetrag	Stand 01.01.2021	Umschuld. Zug. Neuaufn.	Zinsen Jahr 2021	Tilgung Jahr 2021	Umschuldung Tilgung	Stand 31.12.2021
<b>Gemeinde 2 Boden</b>										
<b>Darlehensart 7 Banken</b>										
02-001	DZ Hyp AG	09/2024	0,99	26.11.2014 200.000,00	75.000,00	0,00	668,26	20.000,00	0,00	55.000,00
<b>Summe Darlehensart 7</b>				<b>200.000,00</b>	<b>75.000,00</b>	<b>0,00</b>	<b>668,26</b>	<b>20.000,00</b>	<b>0,00</b>	<b>55.000,00</b>
<b>Summe Gemeinde 2</b>				<b>200.000,00</b>	<b>75.000,00</b>	<b>0,00</b>	<b>668,26</b>	<b>20.000,00</b>	<b>0,00</b>	<b>55.000,00</b>

**Bilanz**  
**zum**  
**31.12.2019**

<b>Aktiva</b>			
Nr.	Bezeichnung	31.12.2018	31.12.2019
<b>1.</b>	<b>Anlagevermögen</b>	<b>7.015.643,85</b>	<b>6.923.993,61</b>
<b>1.1</b>	<b>Immaterielle Vermögensgegenstände</b>	<b>331.316,00</b>	<b>315.592,00</b>
1.1.1	Gewerbliche Schutzrechte und ähnliche Rechte und Werte sowie Lizenzen	1,00	1,00
1.1.2	Geleistete Zuwendungen	89.944,00	87.554,00
1.1.3	Gezahlte Investitionszuschüsse	241.371,00	228.037,00
1.1.4	Geschäfts- oder Firmenwert	0,00	0,00
1.1.5	Anzahlungen auf immaterielle Vermögensgegenstände	0,00	0,00
<b>1.2</b>	<b>Sachanlagen</b>	<b>6.684.327,85</b>	<b>6.608.401,61</b>
1.2.1	Wald, Forsten	514.810,45	514.810,45
1.2.2	Sonstige unbebaute Grundstücke und grundstücksgleiche Rechte	1.674.158,14	1.890.851,14
1.2.3	Bebaute Grundstücke und grundstücksgleiche Rechte	2.025.820,03	1.836.375,31
1.2.4	Infrastrukturvermögen	2.069.918,08	1.956.026,10
1.2.5	Bauten auf fremdem Grund und Boden	26.687,00	23.386,00
1.2.6	Kunstgegenstände, Denkmäler	29.388,00	27.703,00
1.2.7	Maschinen, technische Anlagen, Fahrzeuge	148.225,00	132.505,00
1.2.8	Betriebs- und Geschäftsausstattung	40.999,50	60.325,50
1.2.9	Pflanzen und Tiere	0,00	0,00
1.2.10	Geleistete Anzahlungen, Anlagen im Bau	154.321,65	166.419,11
<b>1.3</b>	<b>Finanzanlagen</b>	<b>0,00</b>	<b>0,00</b>
1.3.1	Anteile an verbundenen Unternehmen	0,00	0,00
1.3.2	Ausleihungen an verbundene Unternehmen	0,00	0,00
1.3.3	Beteiligungen	0,00	0,00
1.3.4	Ausleihungen an Unternehmen, mit denen ein Beteiligungsverhältnis besteht	0,00	0,00
1.3.5	Sondervermögen, Zweckverbände, Anstalten des öR, rechtsfähige komm. Stiftungen	0,00	0,00
1.3.6	Ausleihungen an Sonderverm., Zweckverbände, Anstalten des öR, komm. Stiftungen	0,00	0,00
1.3.7	Sonstige Wertpapiere des Anlagevermögens	0,00	0,00
1.3.8	Sonstige Ausleihungen	0,00	0,00
<b>2.1</b>	<b>Vorräte</b>	<b>63.654,32</b>	<b>2.500,00</b>
2.1.1	Roh-, Hilfs- und Betriebsstoffe	0,00	0,00
2.1.2	Unfertige Erzeugnisse, unfertige Leistungen	0,00	0,00
2.1.3	Fertige Erzeugnisse, fertige Leistungen und Waren	63.654,32	2.500,00
2.1.4	Geleistete Anzahlungen auf Vorräte	0,00	0,00
<b>2.2</b>	<b>Forderungen und sonstige Vermögensgegenstände</b>	<b>960.804,10</b>	<b>1.056.864,71</b>
2.2.1	Öffentlich-rechtliche Forderungen, Forderungen aus Transferleistungen	166.792,95	217.913,82
2.2.2	Privatrechtliche Forderungen aus Lieferungen und Leistungen	69.048,04	66.425,58
2.2.3	Forderungen gegen verbundene Unternehmen	0,00	0,00
2.2.4	Forderungen gegen Unternehmen, mit denen ein Beteiligungsverhältnis besteht	0,00	0,00
2.2.5	Forderungen gegen Sonderverm., Zweckverbände, Anstalten des öR, rechtsf. komm. Stiftungen	0,00	0,00
2.2.6	Forderungen gegen den sonstigen öffentlichen Bereich	726.403,62	764.218,04
2.2.7	Sonstige Vermögensgegenstände	-1.440,51	8.307,27
<b>2.3</b>	<b>Wertpapiere des Umlaufvermögens</b>	<b>0,00</b>	<b>0,00</b>
2.3.1	Anteile an verbundenen Unternehmen	0,00	0,00
2.3.2	Sonstige Wertpapiere des Umlaufvermögens	0,00	0,00
<b>2.4</b>	<b>Kassenbestand, Bankguthaben, Guthaben bei EZB und Kreditinstituten, Schecks</b>	<b>0,00</b>	<b>0,00</b>
<b>3.</b>	<b>Ausgleichsposten für latente Steuern</b>	<b>0,00</b>	<b>0,00</b>
<b>4.</b>	<b>Rechnungsabgrenzungsposten</b>	<b>824,88</b>	<b>864,91</b>
4.1	Disagio	0,00	0,00
4.2	Sonstige Rechnungsabgrenzungsposten	824,88	864,91
<b>5.</b>	<b>Nicht durch Eigenkapital gedeckter Fehlbetrag</b>	<b>0,00</b>	<b>0,00</b>
	<b>Bilanzsumme</b>	<b>8.040.927,15</b>	<b>7.984.223,23</b>

<b>Passiva</b>			
Nr.	Bezeichnung	31.12.2018	31.12.2019
<b>1.</b>	<b>Eigenkapital</b>	<b>5.729.835,35</b>	<b>5.463.704,74</b>
1.1	Kapitalrücklage	5.468.782,83	5.729.835,35
1.2	Sonstige Rücklagen	0,00	0,00
1.3	Ergebnisvortrag	0,00	0,00
1.4	Jahresüberschuss / Jahresfehlbetrag	261.052,52	-266.130,61
<b>2.</b>	<b>Sonderposten</b>	<b>1.697.391,16</b>	<b>1.977.302,16</b>
2.1	Sonderposten für Belastungen aus dem kommunalen Finanzausgleich	51.330,00	118.000,00
<b>2.2</b>	<b>Sonderposten zum Anlagevermögen</b>	<b>1.646.061,16</b>	<b>1.859.302,16</b>
2.2.1	Sonderposten aus Zuwendungen	608.847,77	833.017,77
2.2.2	Sonderposten aus Beiträgen und ähnlichen Entgelten	1.023.841,00	1.010.719,00
2.2.3	Sonderposten aus Anzahlungen für Anlagevermögen	0,00	0,00
2.3	Sonderposten für den Gebührenaussgleich	0,00	0,00
2.4	Sonderposten mit Rücklageanteil	0,00	0,00
2.5	Sonderposten aus Grabnutzungsentgelten	12.420,39	13.180,39
2.6	Sonderposten aus Anzahlungen für Grabnutzungsentgelte	0,00	0,00
2.7	Sonstige Sonderposten	952,00	2.385,00
<b>3.</b>	<b>Rückstellungen</b>	<b>51.176,04</b>	<b>49.199,67</b>
3.1	Rückstellungen für Pensionen und ähnliche Verpflichtungen	39.536,00	36.449,00
3.2	Steuerrückstellungen	0,00	0,00
3.3	Rückstellungen für latente Steuern	0,00	0,00
3.4	Sonstige Rückstellungen	11.640,04	12.750,67
<b>4.</b>	<b>Verbindlichkeiten</b>	<b>562.524,56</b>	<b>494.016,66</b>
4.1	Anleihen	0,00	0,00
<b>4.2</b>	<b>Verbindlichkeiten aus Kreditaufnahmen</b>	<b>115.000,00</b>	<b>95.000,00</b>
4.2.1	Verbindlichkeiten aus Kreditaufnahmen für Investitionen	115.000,00	95.000,00
4.2.2	Verbindlichkeiten aus Kreditaufnahmen zur Liquiditätssicherung	0,00	0,00
4.3	Verbindlichkeiten aus Vorgängen, die Kreditaufnahmen wirtschaftlich gleichkommen	0,00	0,00
4.4	Erhaltene Anzahlungen auf Bestellungen	0,00	0,00
4.5	Verbindlichkeiten aus Lieferungen und Leistungen	418.932,49	395.209,73
4.6	Verbindlichkeiten aus Transferleistungen	0,00	0,00
4.7	Verbindlichkeiten gegenüber verbundenen Unternehmen	0,00	0,00
4.8	Verbindlichkeiten gegen Unternehmen, mit denen ein Beteiligungsverhältnis besteht	0,00	0,00
4.9	Verbindlichkeiten gegenüber Sondervermögen, Zweckverbänden, Anstalten des öffentlichen Rechts, rechtsfähigen kommunalen Stiftungen	6.247,50	0,00
4.10	Verbindlichkeiten gegenüber dem sonstigen öffentlichen Bereich	16.150,69	420,52
4.11	Sonstige Verbindlichkeiten	6.193,88	3.386,41
<b>5.</b>	<b>Rechnungsabgrenzungsposten</b>	<b>0,00</b>	<b>0,00</b>
			
<b>Bilanzsumme</b>		<b>8.040.927,11</b>	<b>7.984.223,23</b>