

**Verbandsgemeinde
Montabaur**
Westerwaldkreis



Ortsgemeinde Boden

**Haushaltssatzung
und
Doppischer Haushaltsplan**

für das Haushaltsjahr 2023

Haushaltssatzung

der Ortsgemeinde Boden für das Jahr 2023

Der Gemeinderat hat aufgrund von § 95 Gemeindeordnung in der derzeit geltenden Fassung folgende Haushaltssatzung beschlossen:

§ 1 Ergebnis- und Finanzhaushalt

Festgesetzt werden

1. im Ergebnishaushalt

der Gesamtbetrag der Erträge auf	1.121.000 Euro
der Gesamtbetrag der Aufwendungen auf	1.400.000 Euro
der Jahresfehlbetrag auf	-279.000 Euro

2. im Finanzhaushalt

der Saldo der ordentlichen Ein- und Auszahlungen auf	-157.000 Euro
die Einzahlungen aus Investitionstätigkeit auf	500 Euro
die Auszahlungen aus Investitionstätigkeit auf	525.500 Euro
der Saldo der Ein- und Auszahlungen aus Investitionstätigkeit auf	-525.000 Euro
der Saldo der Ein- und Auszahlungen aus Finanzierungstätigkeit auf	682.000 Euro

§ 2 Gesamtbetrag der vorgesehenen Kredite

Der Gesamtbetrag der vorgesehenen Kredite, deren Aufnahme zur Finanzierung von Investitionen und Investitionsförderungsmaßnahmen erforderlich ist, wird festgesetzt für

zinslose Kredite auf	0 Euro
verzinsten Kredite auf.....	97.000 Euro
zusammen auf.....	97.000 Euro.

§ 3 Verpflichtungsermächtigungen

Der Gesamtbetrag der Ermächtigungen zum Eingehen von Verpflichtungen, die in künftigen Haushaltsjahren zu Auszahlungen für Investitionen und Investitionsförderungsmaßnahmen (Verpflichtungsermächtigungen) führen können, wird festgesetzt auf 1.173.000 Euro

Die Summe der Verpflichtungsermächtigungen, für die in den künftigen Haushaltsjahren voraussichtlich Investitionskredite aufgenommen werden müssen, beläuft sich auf 0 Euro

§ 4 Steuersätze

Die Steuersätze für die Gemeindesteuern werden wie folgt festgesetzt:

- Grundsteuer A auf 345 v. H.
- Grundsteuer B auf 465 v. H.
- Gewerbesteuer auf 380 v. H.

Die Hundesteuer beträgt für Hunde, die innerhalb des Gemeindegebietes gehalten werden

- für den ersten Hund 25 Euro
- für den zweiten Hund 38 Euro
- für jeden weiteren Hund 51 Euro
- für gefährliche Hunde im Sinne der Hundesteuersatzung 511 Euro

§ 5 Eigenkapital

Stand des Eigenkapitals betrug zum 31.12.2021 6.605.858,22 Euro
Voraussichtlicher Stand des Eigenkapitals zum 31.12.2022 6.504.858,22 Euro
Voraussichtlicher Stand des Eigenkapitals zum 31.12.2023 6.225.858,22 Euro

§ 6 Wertgrenze für Investitionen

Investitionen oberhalb der Wertgrenze von 1.000 Euro sind in der Investitionsübersicht einzeln darzustellen.

§ 7 Über- und außerplanmäßige Aufwendungen und Auszahlungen

Erhebliche überplanmäßige Aufwendungen oder Auszahlungen gemäß § 100 Abs. 1 Satz 2 GemO liegen vor, wenn im Einzelfall Haushaltsansätze um 5.000 Euro, bei Haushaltsansätzen ab 50.000 Euro um 10 v.H. überschritten werden. Erhebliche außerplanmäßige Ausgaben liegen vor, wenn ohne Haushaltsansatz Aufwendungen bzw. Auszahlungen von 5.000 Euro entstehen.

Hinweis:

Die Haushaltssatzung für das Haushaltsjahr 2023 und der zugehörige Haushaltsplan der Ortsgemeinde Boden ist gemäß § 97 Abs. 2 GemO der Aufsichtsbehörde mit Schreiben vom vorgelegt worden. Sie enthält genehmigungspflichtige Teile.

Gegen die Bestimmungen der Haushaltssatzung 2023 der Ortsgemeinde Boden oder die Festsetzungen des Haushaltsplanes einschließlich seiner Bestandteile wurden mit Schreiben vom keine Bedenken wegen Rechtsverletzungen durch die Aufsichtsbehörde geltend gemacht.

Die Haushaltssatzung und der Haushaltsplan der Ortsgemeinde Boden liegen zur Einsichtnahme vom bis bei der Verbandsgemeindeverwaltung Montabaur, Sachgebiet 1.4 - Finanzen, Haushalt, Steuern - (Zimmer 107), Konrad-Adenauer-Platz 8, 56410 Montabaur, während der Kernarbeitszeit (montags, dienstags, mittwochs von 8.00 Uhr bis 12.30 Uhr und 14.00 Uhr bis 16.00 Uhr, donnerstags von 8.00 Uhr bis 12.30 Uhr und 14.00 Uhr bis 18.00 Uhr, freitags von 8.00 Uhr bis 12.30 Uhr) öffentlich aus.

Boden, den

Ortsgemeinde Boden

Sandra König
(Ortsbürgermeisterin)

Bescheinigung

Die Haushaltssatzung der Ortsgemeinde Boden für das Jahr 2023 wurde am
vom Ortsbürgermeister ausgefertigt; sie trägt das Datum vom

Die Haushaltssatzung wurde im Wochenblatt der Verbandsgemeinde Montabaur, ausgegeben
am, öffentlich bekannt gemacht. Die Satzung tritt mit Beginn des Haushalts-
jahres in Kraft. Der Haushaltsplan hat vom bis während der
allgemeinen Dienststunden zur Einsichtnahme im Rathaus in Montabaur, Zimmer 107, öffentlich
ausgelegt.

Montabaur, den

Verbandsgemeindeverwaltung
Montabaur
Im Auftrag

.....

Inhaltsverzeichnis

1	Rechtliche Grundlagen	3
2	Statistische Angaben	4
2.1	Gesamtfläche des Ortsgemeindegebietes	4
2.2	Entwicklung der Einwohnerzahl (Stichtag 30.06.)	4
3	Überblick über die Entwicklung der Haushaltswirtschaft	4
3.1	Reform des kommunalen Haushaltsrechts	5
3.2	Übersicht über die Haushaltslage	5
3.2.1	Festsetzung der Hebesätze - Grundlagen und Auswirkungen	5
3.2.2	Ergebnishaushalt - Langfristige Betrachtung	6
3.3	Bilanz - Entwicklung von Vermögen und Schulden	7
3.4	Sonstige allgemeine Entwicklungen	11
3.4.1	Bevölkerung	12
3.4.2	Wirtschaft und Arbeitsmarkt	12
4	Erträge des Ergebnishaushalts	13
4.1	Steuern (E 1)	15
4.2	Zuwendungen, allgemeine Umlagen und sonstige Transfererträge (E 2)	17
4.3	Erträge der sozialen Sicherung (E 3)	18
4.4	Öffentlich-rechtliche Leistungsentgelte (E 4)	18
4.5	Privatrechtliche Leistungsentgelte (E 5)	19
4.6	Kostenerstattungen und Kostenumlagen (E 6)	19
4.7	Sonstige laufende Erträge (E 7)	20
4.8	Zins- und sonstige Finanzerträge (E 17)	20
5	Aufwendungen des Ergebnishaushalts	21
5.1	Personal- und Versorgungsaufwendungen (E 9)	23
5.2	Sach- und Dienstleistungen (E 10)	24
5.3	Abschreibungen (E 11)	28
5.4	Zuwendungen, Umlagen und sonstige Transferaufwendungen (E 12)	29
5.5	Aufwendungen der sozialen Sicherung (E 13)	31
5.6	Sonstige laufende Aufwendungen (E 14)	32
5.7	Zins- und sonstige Finanzaufwendungen (E 18)	33
6	Ergebnis des Ergebnishaushalts	34
7	Ein- und Auszahlungen des Finanzhaushalts	35

8 Teilhaushalte.....	38
8.1 Übersicht über die Teilhaushalte.....	38
8.2 Deckungsfähigkeit.....	38
8.3 Interne Leistungsverrechnungen (ILV).....	39
8.4 Ergebnisse der Teilergebnis- und Teilfinanzhaushalte.....	40
9 Entwicklung wichtiger Planungskomponenten.....	41
9.1 Entwicklung der Jahresergebnisse (Muster 26).....	42
9.2 Entwicklung der Über-/Unterdeckung im Finanzhaushalt (Muster 27).....	43
9.3 Entwicklung der Investitionen und Investitionsförderungsmaßnahmen.....	43
9.4 Entwicklung der Investitionskredite sowie Belastungen des Haushalts durch kreditähnliche Rechtsgeschäfte.....	44
9.5 Entwicklung des Eigenkapitals (Muster 28).....	44

1 Rechtliche Grundlagen

§ 6 GemHVO - Vorbericht

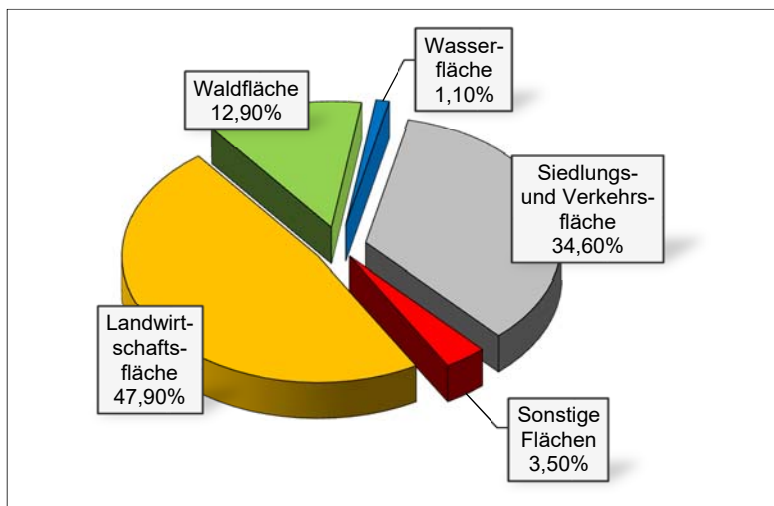
Der Vorbericht soll einen Überblick über die Entwicklung der Haushaltswirtschaft im Haushaltsjahr unter Einbeziehung insbesondere der beiden Haushaltsvorjahre geben. Die durch den Haushalt gesetzten Rahmenbedingungen sind zu erläutern. Der Vorbericht enthält ferner einen Ausblick auf wesentliche Veränderungen der Rahmenbedingungen der Planung und die Entwicklung wichtiger Planungskomponenten innerhalb des Zeitraums der Ergebnis- und Finanzplanung. Insbesondere sind darzustellen:

1. die Entwicklung der Jahresergebnisse (Jahresüberschüsse / Jahresfehlbeträge),
2. die Entwicklung der Finanzmittelüberschüsse / Finanzmittelfehlbeträge,
3. die Entwicklung der Investitionen und Investitionsförderungsmaßnahmen sowie die sich hieraus ergebenden Auswirkungen auf die Ergebnis- und Finanzhaushalte der folgenden Haushaltsjahre,
4. die Entwicklung der Investitionskredite sowie die Belastung des Haushalts durch kreditähnliche Rechtsgeschäfte,
5. die Entwicklung der Kredite zur Liquiditätssicherung,
6. die Entwicklung des Eigenkapitals,
7. die Veränderungen des Sonderpostens für Belastungen aus dem kommunalen Finanzausgleich.

2 Statistische Angaben

2.1 Gesamtfläche des Ortsgemeindegebietes

Gemeinde	Bodenfläche insgesamt in ha	davon in Prozent				
		Landwirtschaftsfläche	Waldfläche	Wasserfläche	Siedlungs- und Verkehrsfläche	Sonstige Flächen
Boden	230	47,9	12,9	1,1	34,6	3,5

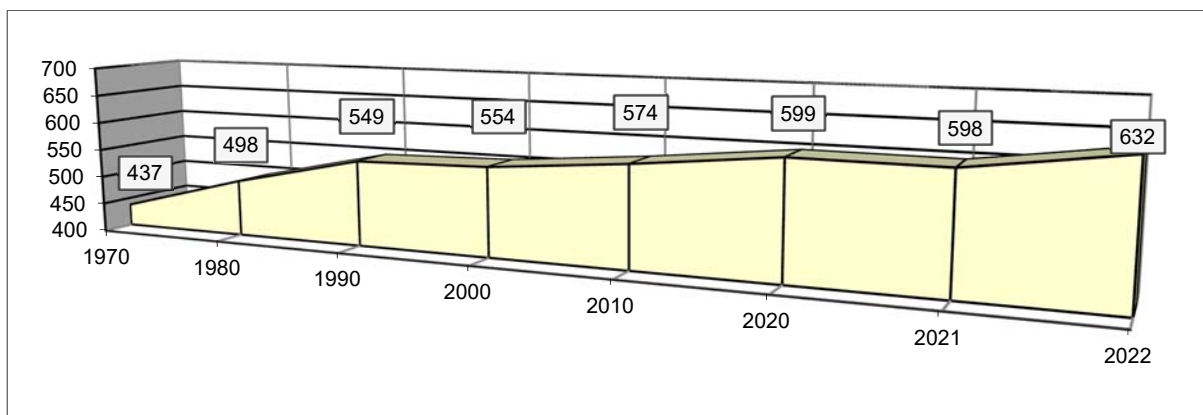


Die Daten der tatsächlichen Flächennutzung werden auf der Grundlage des automatisierten Liegenschaftsbuches gemarkungsweise von der Vermessungs- und Katasterverwaltung zusammengestellt und im Statistischen Landesamt für die Flächenerhebung aufbereitet. Die Darstellungen entsprechen den Nutzungsverhältnissen am 31. Dezember 2021.

2.2 Entwicklung der Einwohnerzahl (Stichtag 30.06.)

Gemeinde	1970	1980	1990	2000	2010	2020	2021	2022
Boden	437	498	549	554	574	599	598	632

Zu Grunde liegen die Einwohnerzahlen zum 30. Juni jeden Jahres (Stichtag). Es handelt sich um die Personen mit Hauptwohnung im Ortsgemeindebereich.



3 Überblick über die Entwicklung der Haushaltswirtschaft

3.1 Reform des kommunalen Haushaltsrechts

Seit 2009 werden die Grundzüge des doppischen Haushalts- und Rechnungswesens berücksichtigt:

Der Haushaltsplan als zentrales Steuerungsinstrument besteht aus

- dem Ergebnishaushalt, in dem die Erträge und Aufwendungen erfasst und nachgewiesen werden,
- dem Finanzhaushalt, in dem die Einzahlungen und Auszahlungen, insbesondere auch für Investitionen und die Kreditaufnahme und –tilgung dargestellt und nachgewiesen werden,
- den Teilhaushalten,
- dem Stellenplan und
- weiteren Anlagen.

Grundsätzlich sind im Haushaltsplan neben dem Planansatz für das neue Haushaltsjahr die Ergebnisse des Vorjahres und die Ansätze des Vorjahres abzubilden. Weiterhin wird auch eine Prognose für die drei nachfolgenden Haushaltsjahre dargestellt. Dem Leser erschließt sich somit die Entwicklung der Erträge und Aufwendungen.

Mit Hilfe der Software "IKVS" (Interkommunales Vergleichs-System) werden im Vorbericht die Ergebnisse der Vorjahre sowie die aktuellen Planansätze mit dem Zentralwert (Median) anderer Ortsgemeinden in Rheinland-Pfalz (1.000 - 2.000 Einwohner), welche dem Vergleichs-System angeschlossen sind, zum Vergleich in Form von Schaubildern zur Verfügung gestellt.

3.2 Übersicht über die Haushaltslage

3.2.1 Festsetzung der Hebesätze - Grundlagen und Auswirkungen

Die Realsteuerhebesätze der Ortsgemeinde Boden (Westerwald) orientieren sich an den im Landesfinanzausgleichsgesetz festgesetzten Nivellierungssätzen zur Ermittlung der Steuerkraftmesszahlen zur Errechnung der Umlagegrundlagen für den kommunalen Finanzausgleich. Somit ist sichergestellt, dass die Ortsgemeinde auch nur auf tatsächlich zufließende Steuer-Ist-Einnahmen auch Umlagen zahlt.

Lägen die Realsteuerhebesätze unter den Nivellierungssätzen würden der Ortsgemeinde fiktive Ist-Einnahmen zugerechnet, die tatsächlich nicht bestehen, mit der Konsequenz, dass Umlagen auf tatsächlich nicht vorhandene Einnahmen zu entrichten wären.

Setzt die Ortsgemeinde die Hebesätze oberhalb der Nivellierungssätze an, würden die Ist-Einnahmen für die Berechnung der Steuerkraft nach unten korrigiert, mit der Folge, dass ein Teil der Einnahmen bei der Berechnung des kommunalen Finanzausgleichs keine Berücksichtigung findet, also der bei der Ortsgemeinde verbleibende Steueranteil erhöht würde.

Die Entwicklung der Hebesätze wird nachfolgend dargestellt:

Entwicklung Hebesätze

	E'2017	E'2018	E'2019	E'2020	E'2021	P'2022	P'2023
Hebesatz Grundsteuer A	300	300	300	300	300	300	345
Hebesatz Grundsteuer B	365	365	365	365	365	365	465
Hebesatz Gewerbesteuer	365	365	365	365	365	365	380

3.2.2 Ergebnishaushalt - Langfristige Betrachtung

Im Ergebnishaushalt erfolgt die periodengenaue Darstellung des gesamten Ressourcenaufkommens und Ressourcenverbrauchs. Er hat die Aufgabe, über die Art, die Höhe und die Quellen der Erträge und Aufwendungen zu informieren und weist den sich daraus ergebenden Überschuss oder Fehlbetrag aus.

Die nachfolgende Tabelle zeigt die Entwicklung des Ergebnishaushalts:

Entwicklung Ergebnishaushalt

	E'2018	E'2019	E'2020	E'2021	P'2022	P'2023
E8 - Laufende Erträge aus Verwaltungstätigkeit	1.120.046,54	966.626,95	2.767.831,73	1.277.860,28	1.004.000,00	1.119.000,00
E15 - Laufende Aufwendungen aus Verwaltungstätigkeit	858.338,48	1.233.192,85	1.888.783,33	1.016.447,03	1.106.000,00	1.399.000,00
E16 - Laufendes Ergebnis aus Verwaltungstätigkeit	261.708,06	-266.565,90	879.048,40	261.413,25	-102.000,00	-280.000,00
E17 - Zins- und sonstige Finanzerträge	664,72	1.675,05	3.962,13	404,22	2.000,00	2.000,00
E18 - Zinsen und sonstige Finanzaufwendungen	1.320,26	1.239,76	1.969,26	705,26	1.000,00	1.000,00
E19 - Saldo der Zins- und sonstigen Finanzerträge und -aufwendungen	-655,54	435,29	1.992,87	-301,04	1.000,00	1.000,00
E20 - Ordentliches Ergebnis	261.052,52	-266.130,61	881.041,27	261.112,21	-101.000,00	-279.000,00
E23 - Jahresergebnis	261.052,52	-266.130,61	881.041,27	261.112,21	-101.000,00	-279.000,00

3.3 Bilanz - Entwicklung von Vermögen und Schulden

Die Ergebnisse von Ergebnishaushalt und Finanzhaushalt haben Einfluss auf die kommunale Bilanz. Da eine Plan-Bilanz haushaltsrechtlich nicht vorgesehen ist, werden nachfolgend die Bilanzpositionen der vier zuletzt geprüften und festgestellten Jahresabschlüsse dargestellt.

Die Tabelle zeigt das Bilanzvolumen (Aktiva), also das kommunale Vermögen, sowie deren Finanzierung (Passiva). Das Eigenkapital wird zudem in seiner Zusammensetzung dargestellt, weil die Entwicklung der Rücklagen für die Frage der Haushaltssicherung relevant ist.

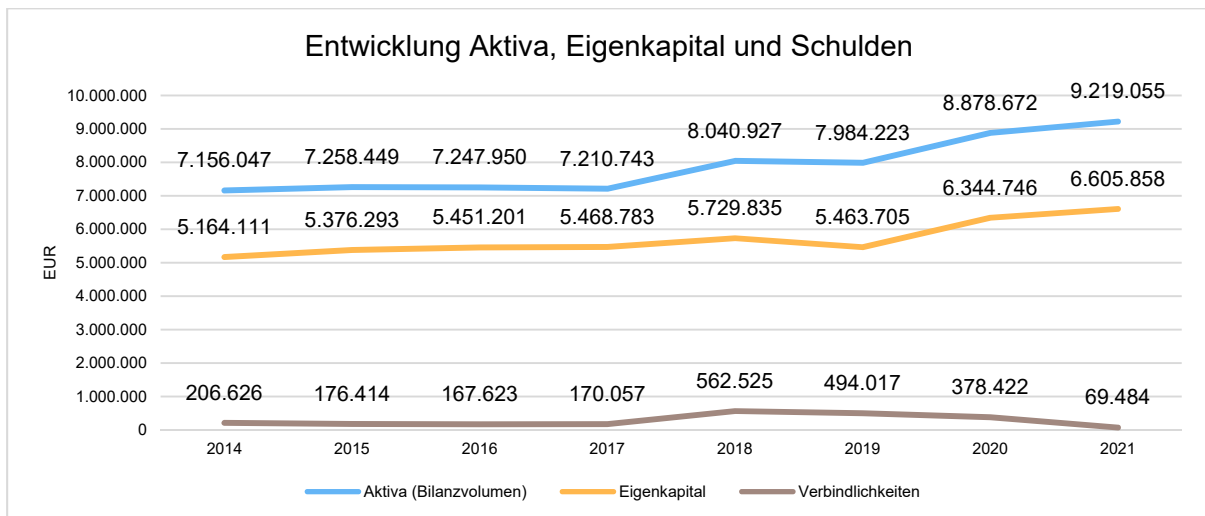
Entwicklung Bilanzpositionen

Bilanzpositionen / Euro	2018	2019	2020	2021
1 - Anlagevermögen	7.015.643,85	6.923.993,61	7.416.895,52	8.524.221,79
1.1 - Immaterielle Vermögensgegenstände	331.316,00	315.592,00	299.873,00	284.359,00
1.1.1 - Gewerbliche Schutzrechte und ähnliche Rechte und Werte sowie Lizenzen an solchen Rechten und Werten	1,00	1,00	1,00	1,00
1.1.2 - Geleistete Zuwendungen	89.944,00	87.554,00	85.164,00	82.774,00
1.1.3 - Gezahlte Investitionszuschüsse	241.371,00	228.037,00	214.708,00	201.584,00
1.1.4 - Geschäfts- oder Firmenwert	0,00	0,00	0,00	0,00
1.1.5 - Anzahlungen auf immaterielle Vermögensgegenstände	0,00	0,00	0,00	0,00
1.2 - Sachanlagen	6.684.327,85	6.608.401,61	7.117.022,52	8.239.862,79
1.2.1 - Wald, Forsten	514.810,45	514.810,45	512.861,50	480.303,73
1.2.2 - Sonstige unbebaute Grundstücke und grundstücksgleiche Rechte	1.674.158,14	1.890.851,14	1.305.799,03	1.955.271,00
1.2.3 - Bebaute Grundstücke und grundstücksgleiche Rechte	2.025.820,03	1.836.375,31	1.811.468,52	1.785.480,52
1.2.4 - Infrastrukturvermögen	2.069.918,08	1.956.026,10	2.290.336,34	2.263.488,77
1.2.5 - Bauten auf fremdem Grund und Boden	26.687,00	23.386,00	20.085,00	16.783,00
1.2.6 - Kunstgegenstände, Denkmäler	29.388,00	27.703,00	26.019,00	24.432,00
1.2.7 - Maschinen, technische Anlagen, Fahrzeuge	148.225,00	132.505,00	210.634,00	193.658,00
1.2.8 - Betriebs- und Geschäftsausstattung	40.999,50	60.325,50	69.212,50	65.493,50
1.2.9 - Pflanzen und Tiere	0,00	0,00	0,00	0,00
1.2.10 - Geleistete Anzahlungen, Anlagen im Bau	154.321,65	166.419,11	870.606,63	1.454.952,27
1.3 - Finanzanlagen	0,00	0,00	0,00	0,00
1.3.1 - Anteile an verbundenen Unternehmen	0,00	0,00	0,00	0,00
1.3.2 - Ausleihungen an verbundenen Unternehmen	0,00	0,00	0,00	0,00
1.3.3 - Beteiligungen	0,00	0,00	0,00	0,00
1.3.4 - Ausleihungen an Unternehmen mit denen ein Beteiligungsverhältnis besteht	0,00	0,00	0,00	0,00
1.3.5 - Sondervermögen, Zweckverbände, Anstalten des öffentlichen Rechts, rechtsfähige kommunale Stiftungen	0,00	0,00	0,00	0,00
1.3.6 - Ausleihungen an Sondervermögen, Zweckverbände, Anstalten des öffentlichen Rechts, rechtsfähige kommunale Stiftungen	0,00	0,00	0,00	0,00

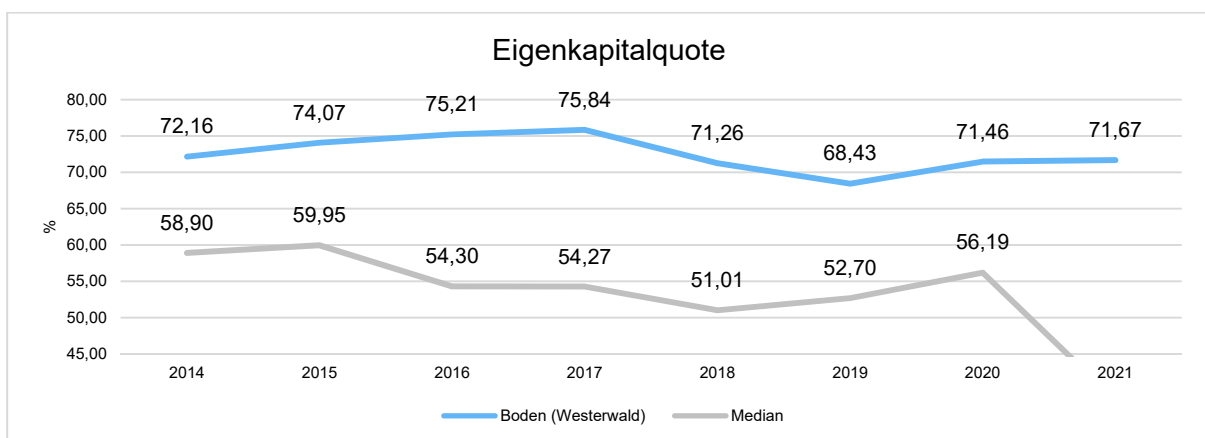
Bilanzpositionen / Euro	2018	2019	2020	2021
1.3.7 - Sonstige Wertpapiere des Anlagevermögens	0,00	0,00	0,00	0,00
1.3.8 - Sonstige Ausleihungen	0,00	0,00	0,00	0,00
2 - Umlaufvermögen	1.024.458,38	1.059.364,71	1.460.574,75	693.911,76
2.1 - Vorräte	63.654,32	2.500,00	28.777,01	0,00
2.1.1 - Roh-, Hilfs- und Betriebsstoffe	0,00	0,00	0,00	0,00
2.1.2 - Unfertige Erzeugnisse, unfertige Leistungen	0,00	0,00	0,00	0,00
2.1.3 - Fertige Erzeugnisse, fertige Leistungen und Waren	63.654,32	2.500,00	28.777,01	0,00
2.1.4 - Geleistete Anzahlungen auf Vorräte	0,00	0,00	0,00	0,00
2.2 - Forderungen und sonstige Vermögensgegenstände	960.804,06	1.056.864,71	1.431.797,74	693.911,76
2.2.1 - Öffentlich-rechtliche Forderungen, Forderungen aus Transferleistungen	164.370,60	215.491,47	154.336,44	39.372,19
2.2.2 - Privatrechtliche Forderungen aus Lieferungen und Leistungen	69.048,04	66.425,58	114.025,04	63.405,04
2.2.3 - Forderungen gegen verbundene Unternehmen	0,00	0,00	0,00	8.743,00
2.2.4 - Forderungen gegen Unternehmen, mit denen ein Beteiligungsverhältnis besteht	0,00	0,00	0,00	0,00
2.2.5 - Forderungen gegen Sondervermögen, Zweckverbände, Anstalten des öffentlichen Rechts, rechtsfähige kommunale Stiftungen	0,00	0,00	0,00	0,00
2.2.6 - Forderungen gegen den sonstigen öffentlichen Bereich	726.403,62	764.218,04	1.098.295,04	582.366,63
2.2.7 - Sonstige Vermögensgegenstände	981,80	10.729,62	65.141,22	24,90
2.3 - Wertpapiere des Umlaufvermögens	0,00	0,00	0,00	0,00
2.3.1 - Anteile an verbundenen Unternehmen	0,00	0,00	0,00	0,00
2.3.2 - Sonstige Wertpapiere des Umlaufvermögens	0,00	0,00	0,00	0,00
2.4 - Kassenbestand, Bundesbankguthaben, Guthaben bei der Europäischen Zentralbank, Guthaben bei Kreditinstituten und Schecks	0,00	0,00	0,00	0,00
3 - Ausgleichsposten für latente Steuern	--	--	--	--
4 - Rechnungsabgrenzungsposten	824,88	864,91	1.201,89	921,38
4.1 - Disagio	0,00	0,00	0,00	0,00
4.2 - Sonstige Rechnungsabgrenzungsposten	824,88	864,91	1.201,89	921,38
5 - Nicht durch Eigenkapital gedeckter Fehlbetrag	0,00	0,00	0,00	0,00
Summe Aktiva	8.040.927,11	7.984.223,23	8.878.672,16	9.219.054,93
1 - Eigenkapital	5.729.835,35	5.463.704,74	6.344.746,01	6.605.858,22
1.1 - Kapitalrücklage	5.468.782,83	5.729.835,35	5.463.704,74	6.344.746,01
1.2 - Sonstige Rücklagen	0,00	0,00	0,00	0,00
1.3 - Jahresüberschuss / Jahresfehlbetrag	261.052,52	-266.130,61	881.041,27	261.112,21
1.4 - Nicht durch Eigenkapital gedeckter Fehlbetrag	0,00	0,00	0,00	0,00
2 - Sonderposten	1.697.391,16	1.977.302,16	2.102.833,06	2.488.672,77

Bilanzpositionen / Euro	2018	2019	2020	2021
2.1 - Sonderposten für Belastungen aus dem kommunalen Finanzausgleich	51.330,00	118.000,00	0,00	0,00
2.2 - Sonderposten zum Anlagevermögen	1.632.688,77	1.843.736,77	2.088.260,77	2.472.744,75
2.2.1 - Sonderposten aus Zuwendungen	608.847,77	833.017,77	1.158.805,77	1.147.885,75
2.2.2 - Sonderposten aus Beiträgen und ähnlichen Entgelten	1.023.841,00	1.010.719,00	929.455,00	1.324.859,00
2.2.3 - Sonderposten aus Anzahlungen für Anlagevermögen	0,00	0,00	0,00	0,00
2.3 - Sonderposten für den Gebührenaussgleich	0,00	0,00	0,00	0,00
2.4 - Sonderposten mit Rücklageanteil	0,00	0,00	0,00	0,00
2.5 - Sonderposten aus Grabnutzungsentgelten	12.420,39	13.180,39	12.259,29	13.687,02
2.6 - Sonderposten aus Anzahlungen für Grabnutzungsentgelte	0,00	0,00	0,00	0,00
2.7 - Sonstige Sonderposten	952,00	2.385,00	2.313,00	2.241,00
3 - Rückstellungen	51.176,04	49.199,67	52.670,71	52.556,00
3.1 - Rückstellungen für Pensionen und ähnliche Verpflichtungen	39.536,00	36.449,00	39.910,00	39.809,00
3.2 - Steuerrückstellungen	0,00	0,00	0,00	0,00
3.3 - Rückstellungen für latente Steuern	0,00	0,00	0,00	0,00
3.4 - Sonstige Rückstellungen	11.640,04	12.750,67	12.760,71	12.747,00
4 - Verbindlichkeiten	562.524,56	494.016,66	378.422,38	69.484,09
4.1 - Anleihen	0,00	0,00	0,00	0,00
4.2 - Verbindlichkeiten aus Kreditaufnahmen	115.000,00	95.000,00	75.000,00	55.000,00
4.2.1 - Verbindlichkeiten aus Kreditaufnahmen für Investitionen	115.000,00	95.000,00	75.000,00	55.000,00
4.2.2 - Verbindlichkeiten aus Kreditaufnahmen zur Liquiditätssicherung	0,00	0,00	0,00	0,00
4.3 - Verbindlichkeiten aus Vorgängen, die Kreditaufnahmen wirtschaftlich gleichkommen	0,00	0,00	0,00	0,00
4.4 - Erhaltene Anzahlungen auf Bestellungen	0,00	0,00	0,00	0,00
4.5 - Verbindlichkeiten aus Lieferungen und Leistungen, erhaltene Anzahlungen	418.932,49	395.209,73	301.856,75	3.753,92
4.6 - Verbindlichkeiten aus Transferleistungen	0,00	0,00	0,00	0,00
4.7 - Verbindlichkeiten gegenüber verbundenen Unternehmen	0,00	0,00	0,00	0,00
4.8 - Verbindlichkeiten gegenüber Unternehmen, mit denen ein Beteiligungsverhältnis besteht	0,00	0,00	0,00	0,00
4.9 - Verbindlichkeiten gegenüber Sondervermögen, Zweckverbänden, Anstalten des öffentlichen Rechts, rechtsfähige kommunalen Stiftungen	6.247,50	0,00	0,00	279,51
4.10 - Verbindlichkeiten gegenüber dem sonstigen öffentlichen Bereich	16.150,69	420,52	306,61	10.857,04
4.11 - Sonstige Verbindlichkeiten	6.193,88	3.386,41	1.259,02	-406,38
5 - Rechnungsabgrenzung	0,00	0,00	0,00	0,00
Summe Passiva	8.040.927,11	7.984.223,23	8.878.672,16	9.216.571,08

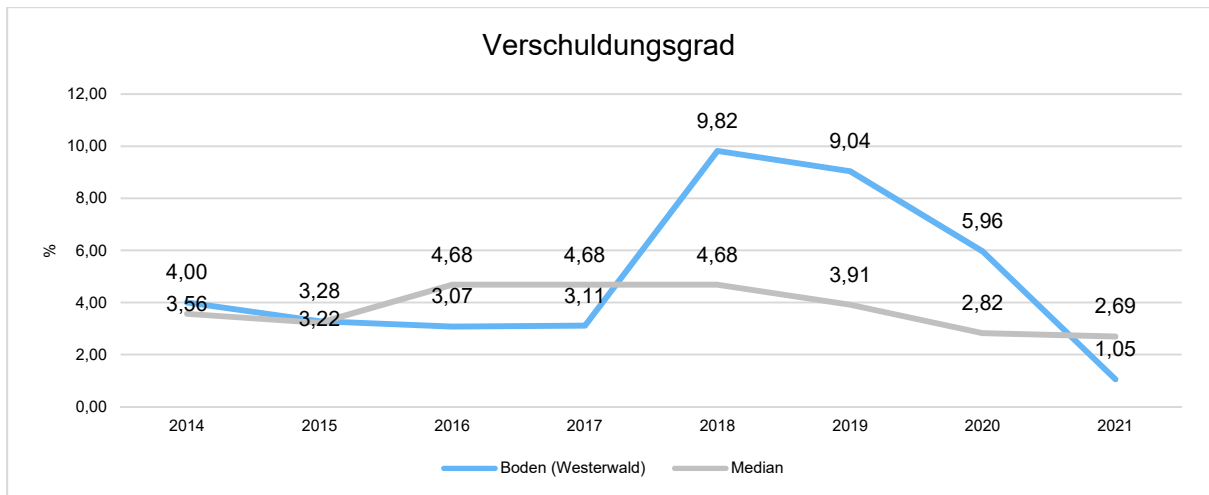
Die Grafik zeigt die langfristige Entwicklung des kommunalen Vermögens (Aktiva) sowie dessen Finanzierung über die wesentlichen Positionen Eigenkapital und Verbindlichkeiten.



Um die Eigenkapitalausstattung beurteilen zu können, bietet sich die Betrachtung der Eigenkapitalquote an. Sie zeigt den prozentualen Anteil des Eigenkapitals am Bilanzvolumen.



Der Verschuldungsgrad bildet die Verbindlichkeiten in Prozent vom Eigenkapital ab. Bei einem Verschuldungsgrad von über 100 % sind die Verbindlichkeiten höher als das bilanzielle Eigenkapital.



3.4 Sonstige allgemeine Entwicklungen

Die Einschätzung der weiteren Bevölkerungsentwicklung sowie der sonstigen Entwicklungen in den Bereichen Wirtschaft und Arbeitsmarkt ist Grundlage für jede Art von strategischer Planung in Kommunalverwaltungen. Bedingt durch den allgemeinen demografischen Trend haben die meisten deutschen Kommunen einen Bevölkerungsrückgang sowie eine zunehmend alternde Bevölkerung zu verzeichnen. Dies erfordert für die Zukunft eine Anpassung der kommunalen Angebote für Kinder und Jugendliche sowie Senioren. Die Entwicklung der Bevölkerung nach Anzahl und Altersaufbau ist nur bedingt kommunal beeinflussbar. Der gesamtgesellschaftliche Trend zu einer schrumpfenden und immer älter werdenden Gesamtbevölkerung ist heute unumkehrbar, wobei die örtlichen Ausprägungen durchaus stark variieren können. Die Anzahl derer, die durch Erwerbseinkommen Sozialversicherungsbeiträge und Steuern erwirtschaften, wird langfristig schrumpfen; der Anteil derer, die auf staatliche Transferleistungen (z.B. Grundsicherung im Alter) angewiesen sind, wird steigen. Dies wird unweigerlich zu einer weiteren Belastung der staatlichen und kommunalen Finanzsysteme führen. Die zentrale Frage der örtlichen Politik ist daher nicht, ob der Prozess aufgehalten werden kann. Vielmehr geht es um den hierdurch entstehenden Anpassungs- und Gestaltungsbedarf, d.h. wann und in welchem Maße eine quantitative und inhaltliche Neuausrichtung der kommunalen Dienstleistungspalette erfolgen muss. Der Bericht soll eine Orientierung darüber ermöglichen, wie die örtliche Situation mit Blick auf folgende Kriterien einzuschätzen ist:

- Einwohnerentwicklung im Zeitverlauf
- örtliche Entwicklung von Wirtschaft und Arbeitsmarkt

3.4.1 Bevölkerung

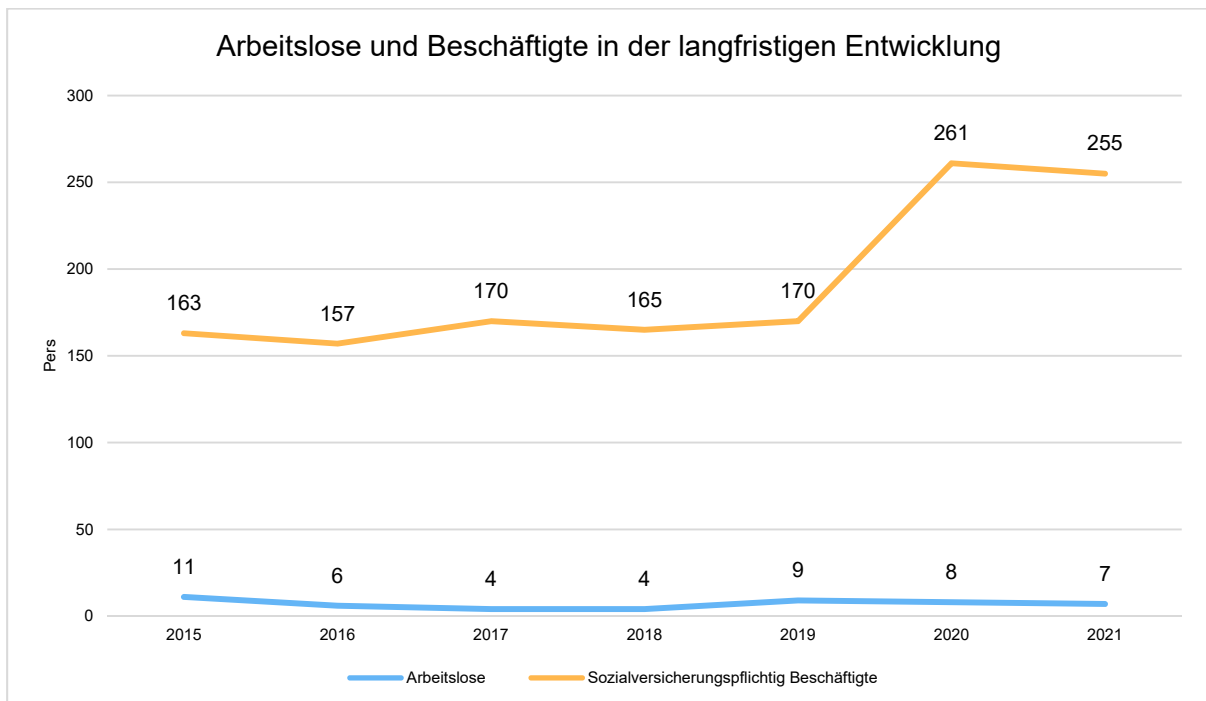
Im Folgenden wird die Entwicklung der Einwohnerzahl insgesamt sowie bestimmter Altersgruppen abgebildet, deren Entwicklung besonderen Einfluss auf die kommunale Infrastruktur in den Bereichen Kindertagesstätten und Schulen haben:

Entwicklung Einwohner nach Altersgruppen

	E' 2017	E' 2018	E' 2019	E' 2020	E' 2021
Einwohner zum 31.12.	555	568	584	597	609
Senioren	103	111	117	125	132
Einwohner 46 - 65	167	168	163	167	171
Einwohner 18 - 45	193	203	212	205	208
Kinder und Jugendliche 11 - 17	36	28	33	36	37
Kinder 7 - 10	24	20	16	21	21
Kinder 3 - 6	21	19	24	20	23
Kinder 0 - 2	11	19	19	23	17

3.4.2 Wirtschaft und Arbeitsmarkt

Nachfolgend wird tabellarisch die Entwicklung der wichtigsten Indikatoren wie die Zahl der Arbeitslosen und die Zahl der sozialversicherungspflichtig Beschäftigten vor Ort angezeigt. Die Daten entstammen aus den Statistiken der Bundesagentur für Arbeit.



4 Erträge des Ergebnishaushalts

Die Entwicklung der einzelnen Ertragsarten in der mittelfristigen Finanzplanung wird in nachfolgender Tabelle dargestellt. Auf Basis der derzeit vorliegenden Planungsgrundlagen (Haushaltsrundschreiben des Landes vom November 2022, regionalisierte Steuerschätzung vom November 2022 sowie Mittelanmeldungen zur Haushalts- und Finanzplanung 2023) ergibt sich die folgende Einschätzung:

Erträge des Ergebnishaushalts

	Erg. 2021	Plan 2022	Plan 2023	Plan 2024	Plan 2025	Plan 2026
E1 - Steuern und ähnliche Abgaben	658.914	622.731	755.000	781.800	814.200	844.500
E2 - Zuwendungen, allgemeine Umlagen und sonstige Transfererträge	141.392	24.970	21.250	20.450	20.650	20.650
E4 - Öffentlich-rechtliche Leistungsentgelte	85.413	85.230	86.500	86.300	86.100	86.100
E5 - Privatrechtliche Leistungsentgelte	311.100	240.699	223.203	223.203	223.203	223.203
E6 - Kostenerstattungen und Kostenumlagen	5.318	5.800	6.550	6.050	6.050	6.050
E7 - Sonstige laufende Erträge	75.723	24.570	26.497	26.197	25.797	26.497
E8 - Laufende Erträge aus Verwaltungstätigkeit	1.277.860	1.004.000	1.119.000	1.144.000	1.176.000	1.207.000
E17 - Zinsen und sonstige Finanzerträge	404	2.000	2.000	2.000	2.000	2.000
Gesamtertrag	1.278.265	1.006.000	1.121.000	1.146.000	1.178.000	1.209.000

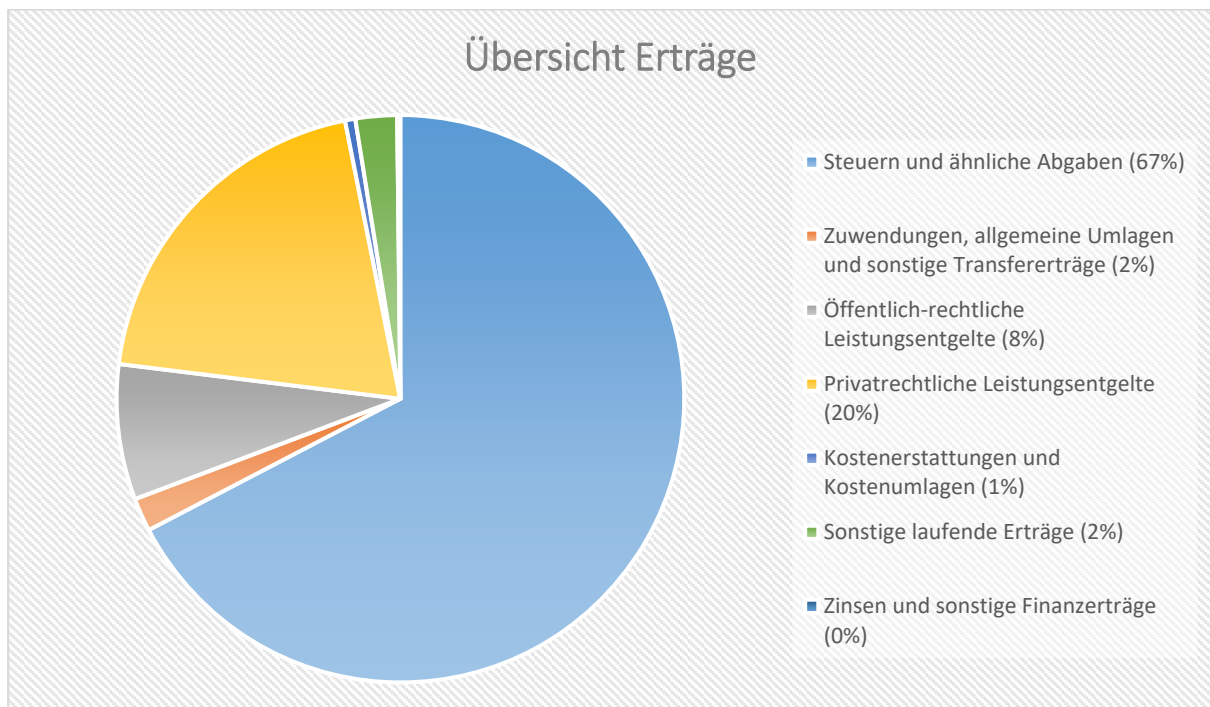
Die Summe der Erträge des Ergebnishaushalts von zusammen 1.121.000 Euro (Posten E 8 + E 17) erhöht sich gegenüber dem Vorjahr um 115.000 Euro. Dies entspricht einem Anstieg von rd. 10,25 %.

Die Veränderungen bei den einzelnen Ertragsarten stellen sich im Detail wie folgt dar:

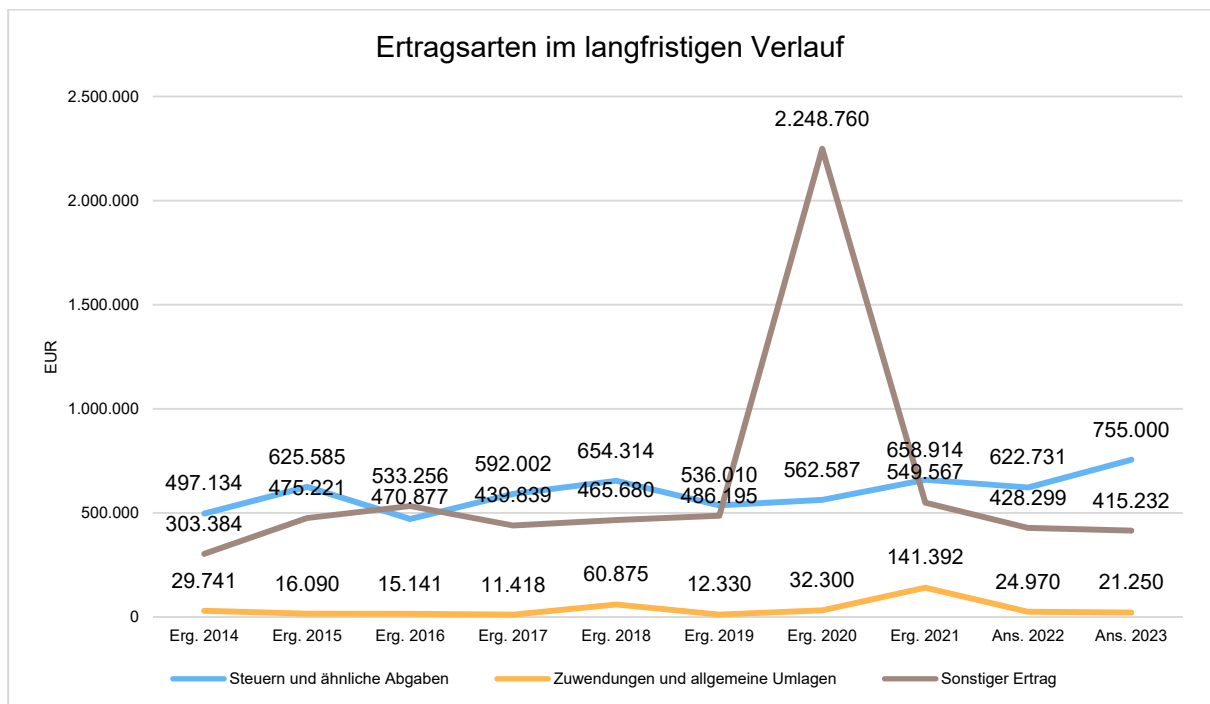
Vorjahresvergleich Ertragsarten

	Plan 2022	Plan 2023	Abw. abs.
E1 - Steuern und ähnliche Abgaben	622.731	755.000	132.269 ↗
E2 - Zuwendungen, allgemeine Umlagen und sonstige Transfererträge	24.970	21.250	-3.720 ↘
E4 - Öffentlich-rechtliche Leistungsentgelte	85.230	86.500	1.270 ↗
E5 - Privatrechtliche Leistungsentgelte	240.699	223.203	-17.496 ↘
E6 - Kostenerstattungen und Kostenumlagen	5.800	6.550	750 ↗
E7 - Sonstige laufende Erträge	24.570	26.497	1.927 ↗
E8 - Laufende Erträge aus Verwaltungstätigkeit	1.004.000	1.119.000	115.000 ↗
E17 - Zinsen und sonstige Finanzerträge	2.000	2.000	0 →
Gesamtertrag	1.006.000	1.121.000	115.000 ↗

Die Zusammensetzung nach den einzelnen Ertragsarten ergibt folgendes Bild:



Die wichtigsten Ertragsarten in der langfristigen Entwicklung stellen sich wie folgt dar:



4.1 Steuern (E 1)

Die nachfolgende Tabelle zeigt die Entwicklung der einzelnen Steuerarten:

Steuerarten

	Erg. 2021	Plan 2022	Plan 2023	Plan 2024	Plan 2025	Plan 2026
Grundsteuer A	1.003	1.000	1.100	1.100	1.100	1.100
Grundsteuer B	89.863	89.000	121.000	122.000	123.500	125.000
Gewerbsteuer	187.188	150.000	230.000	236.000	249.000	263.000
Anteil Einkommenssteuer	309.806	315.686	331.400	345.700	361.600	374.600
Anteil Umsatzsteuer	38.662	33.361	35.000	36.500	37.600	38.400
Hundesteuer	995	1.000	1.000	1.000	1.000	1.000
Ausgleichsleistungen	31.397	32.684	35.500	39.500	40.400	41.400
Summe	658.914	622.731	755.000	781.800	814.200	844.500

Das geplante Steueraufkommen im Jahr 2023 erhöht sich insgesamt um 132.269 Euro auf 755.000 Euro. Die Veränderungen werden nachfolgend erläutert:

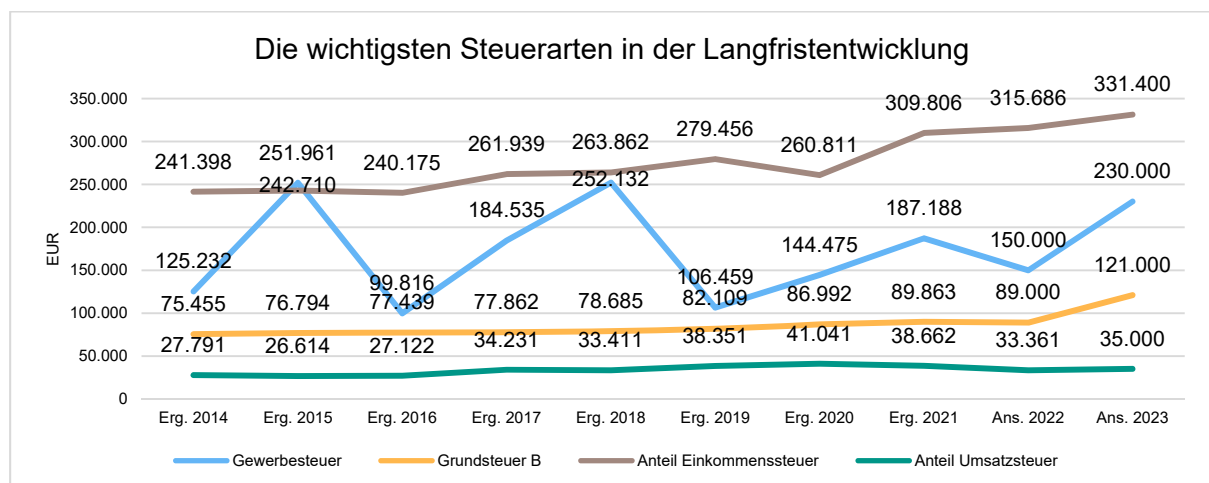
Die Hebesätze für die Berechnung der Grundsteuer A und B sowie der Gewerbsteuer steigen auf die neuen Nivellierungssätze des Landes an. Es ergibt sich somit eine Veränderung bei den Erträgen auf Basis der Jahresveranlagung.

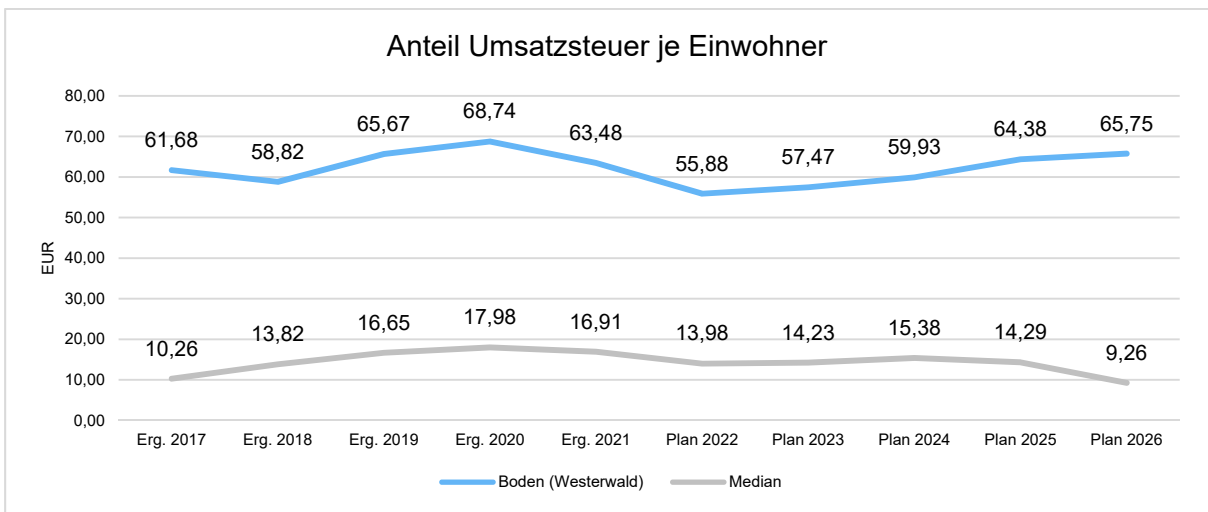
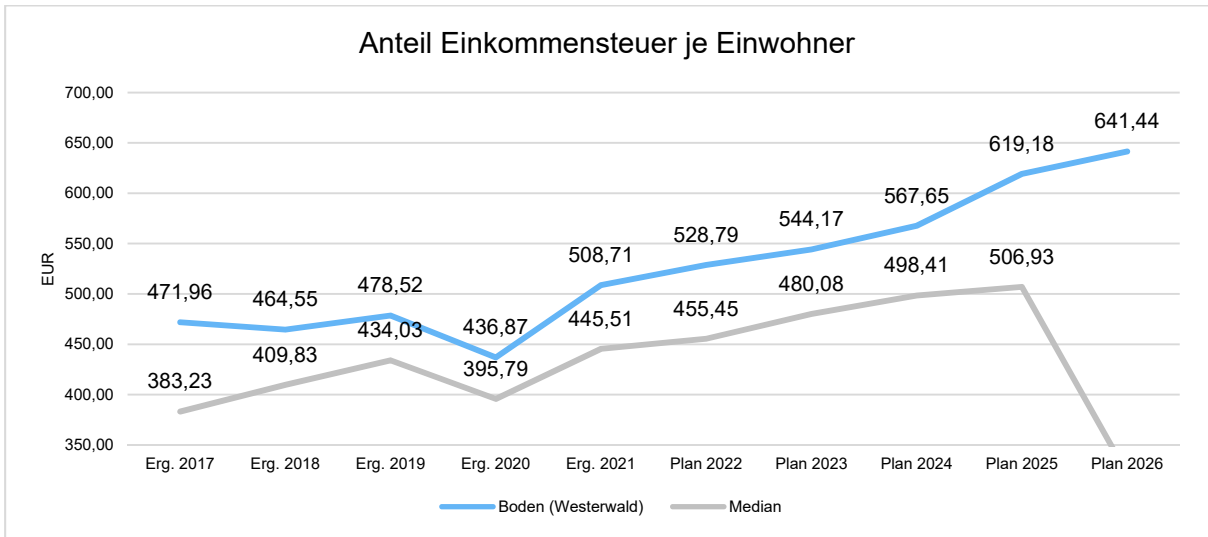
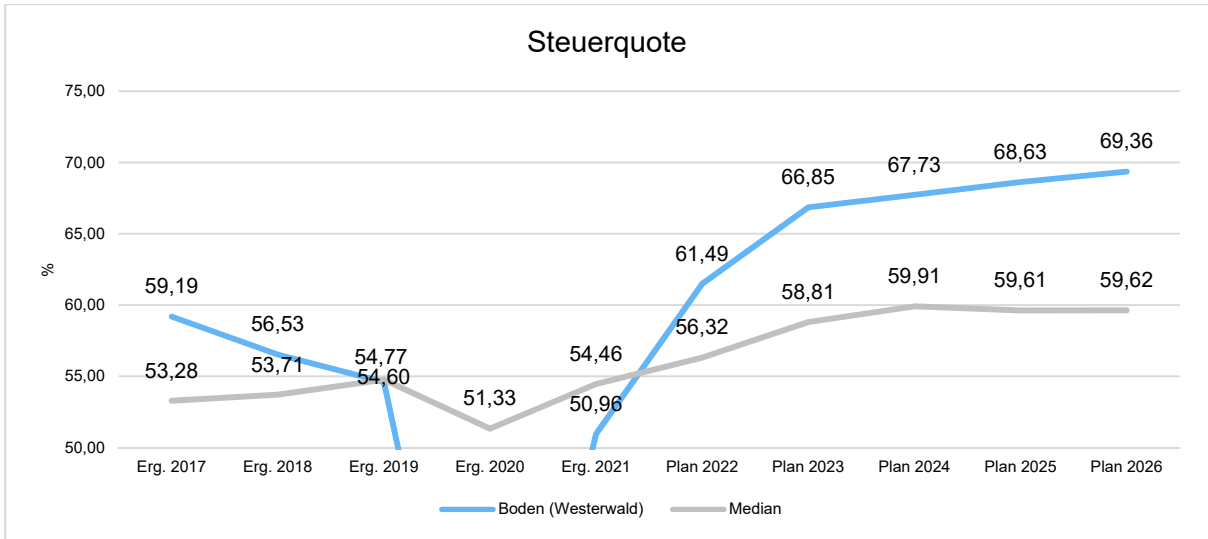
Auch bei der Gewerbsteuer wird mit einem deutlichen Anstieg (+80.000 Euro) kalkuliert. Als Berechnungsgrundlage dient die Jahreshauptveranlagung.

Beim Einkommensteueranteil und bei den Gemeindeanteilen an der Umsatzsteuer wird ein Anstieg basierend auf der Steuerschätzung vom November 2022 erwartet. Gleiches gilt für den Familienleistungsausgleich.

Bei der Hundesteuer wird mit einem unverändertem Aufkommen kalkuliert aufgrund des Vorjahresergebnisses und der Jahreshauptveranlagung.

Die nachfolgende Grafik zeigt die ertragsstärksten Steuerarten in der langfristigen Entwicklung:





4.2 Zuwendungen, allgemeine Umlagen und sonstige Transfererträge (E 2)

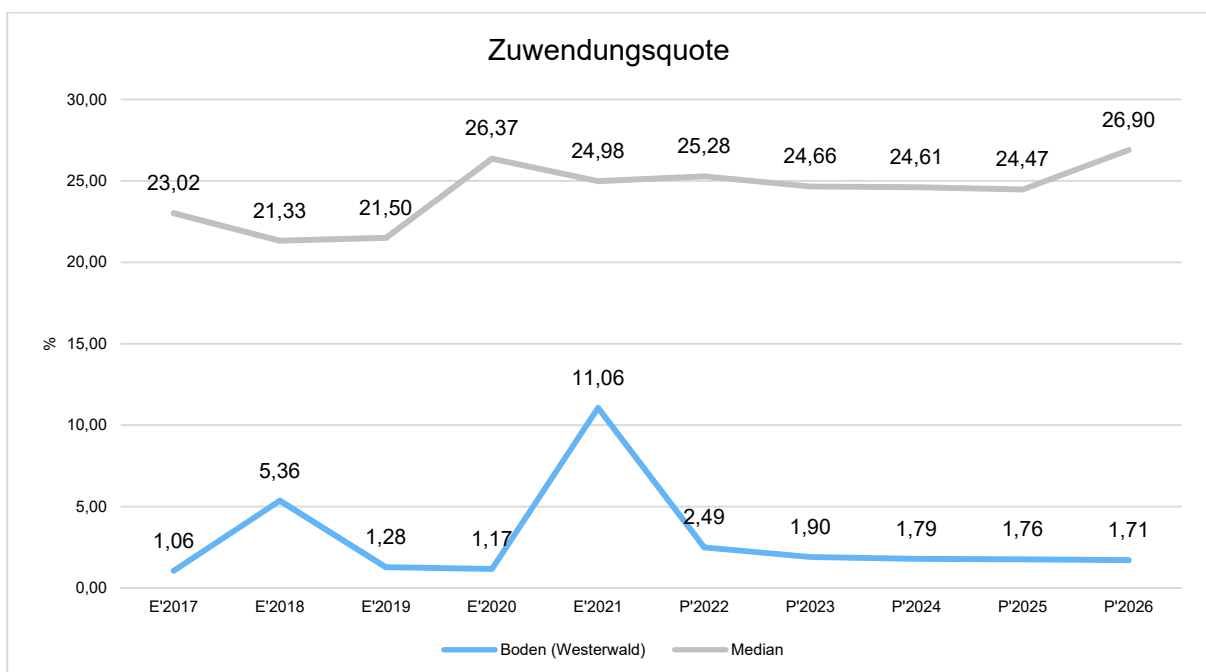
Nachfolgend wird die Entwicklung der Zuwendungen, allgemeinen Umlagen und sonstigen Transfererträge nach den einzelnen Arten abgebildet.

Zuwendungsarten

	Erg. 2021	Plan 2022	Plan 2023	Plan 2024	Plan 2025	Plan 2026
Schlüsselzuweisungen	85.056	0	0	0	0	0
Sonstige allgemeinen Zuweisungen	26.478	0	0	0	0	0
Zuweisungen und Zuschüsse für laufende Zwecke	8.748	4.200	750	750	750	750
Erträge aus der Auflösung von Sonderposten aus Zuwendungen	21.110	20.770	20.500	19.700	19.900	19.900
Zuwendungen, allgemeine Umlagen und sonstige Transfererträge	141.392	24.970	21.250	20.450	20.650	20.650

Unter den Erträgen aus Zuwendungen, allgemeinen Umlagen und sonstigen Transfererträgen sind die Erträge aus der Auflösung von Sonderposten aus Zuwendungen, die Erträge aus sonstigen Sonderposten und die Erträge aus Zuweisungen und Zuschüssen für laufende Zwecke vom Land zusammengefasst. In diesem Bereich verringern sich die geplanten Erträge um insgesamt -3.720 Euro auf 21.250 Euro. Bei den Erträgen aus der Auflösung von Sonderposten aus Zuwendungen in Höhe von 20.000 Euro (-390 Euro) wird mit einem Rückgang gerechnet. Die Erträge aus sonstigen Sonderposten (Planabrundungsbetrag) steigen um 120 Euro auf 500 Euro.

Zusätzlich werden im Planjahr 2023 erneut Zuschüsse vom Land in Höhe von 750 Euro zur Wiederaufforstung und Schadholzaufarbeitung (Produkt 55510 / Forst) erwartet.



4.3 Erträge der sozialen Sicherung (E 3)

- Fehlanzeige -

4.4 Öffentlich-rechtliche Leistungsentgelte (E 4)

Die öffentlich-rechtlichen Leistungsentgelte umfassen unter anderem Entgelte für die Inanspruchnahme von Verwaltungsleistungen im engeren Sinne sowie für die Benutzung von öffentlichen Einrichtungen und die Inanspruchnahme wirtschaftlicher Dienstleistungen zur Deckung laufender Kosten. Ihrer Erhebung liegt eine öffentlich-rechtliche Vorschrift (z.B. Gesetz, kommunale Satzung) zu Grunde.

Öffentlich-rechtliche Leistungsentgelte

	Erg. 2021	Plan 2022	Plan 2023	Plan 2024	Plan 2025	Plan 2026
Benutzungsgebühren, wiederkehrende Beiträge und Kostenerstattungen	3.194	3.000	4.000	4.000	4.000	4.000
Erträge aus der Auflösung von Sonderposten für Beiträge	81.265	81.270	81.300	81.300	81.300	81.300
Erträge aus der Auflösung von Sonderposten für Grabnutzungsentgelte	954	960	1.200	1.000	800	800
Summe öffentlich-rechtliche Leistungsentgelte	85.413	85.230	86.500	86.300	86.100	86.100

Die Ansätze erhöhen sich insgesamt um 1.270 Euro auf 86.500 Euro. Im Bereich „Friedhof“ (Produkt 55310) steigen die Erträge aus der Auflösung von Grabnutzungsentgelten (1.200 Euro / +240 Euro) an. Darüber hinaus werden die Erträge aus Bestattungsentgelten aufgrund der neuen Friedhofssatzung höher kalkuliert (2.000 Euro / +1.000 Euro). Der größte Anteil im Bereich „Gemeindestraßen“ (Produkt 54100) für die Erträge aus der Auflösung von Sonderposten für Beiträge bleibt mit 81.300 Euro nahezu unverändert.

4.5 Privatrechtliche Leistungsentgelte (E 5)

Die privatrechtlichen Leistungsentgelte basieren auf einer privatrechtlichen Grundlage (z.B. Vertrag) und können damit im Vergleich zu anderen Gemeinden in ihrer Zusammensetzung stark variieren.

Privatrechtliche Leistungsentgelte

	Erg. 2021	Plan 2022	Plan 2023	Plan 2024	Plan 2025	Plan 2026
Erträge aus Verkäufen von Vorräten	273.845	208.699	177.203	177.203	177.203	177.203
Mieten und Pachten	37.255	32.000	46.000	46.000	46.000	46.000
Summe Privatrechtliche Leistungsentgelte	311.100	240.699	223.203	223.203	223.203	223.203

Die Erträge aus privatrechtlichen Leistungsentgelten reduzieren sich gegenüber dem Vorjahr um -17.496 Euro auf insgesamt 223.203 Euro. Die kalkulierten Holzgelderlöse (3.203 Euro / -1.496 Euro) im Bereich „Forst“ (Produkt 55510) sinken im Vergleich zum Vorjahr. Die große Veränderung in diesem Bereich resultiert aus dem kalkulierten Rückgang bei der Tonnenabgabe (170.000 Euro / -30.000 Euro). Die Erträge aus Mieten und Pachten (46.000 Euro / +14.000 Euro) im Bereich „Liegenschaften“ (Produkt 11420) steigen hingegen an. Darin enthalten sind auch die Erträge aus der Jagdpacht im Bereich „Feld- und Wirtschaftswege“ (Produkt 55590) mit 2.000 Euro.

4.6 Kostenerstattungen und Kostenumlagen (E 6)

Erträge aus Kostenerstattung und Kostenumlagen entstehen, wenn die Gemeinde Leistungen für Dritte erfüllt.

Kostenerstattungen und Kostenumlagen

	Erg. 2021	Plan 2022	Plan 2023	Plan 2024	Plan 2025	Plan 2026
Kostenerstattungen und -umlagen vom öffentlichen Bereich	4.767	4.750	5.050	5.050	5.050	5.050
Kostenerstattungen und -umlagen vom privaten Bereich	551	550	1.000	500	500	500
Kostenerstattungen und -umlagen von sonstigen	0	500	500	500	500	500
Summe Kostenerstattungen und -umlagen	5.318	5.800	6.550	6.050	6.050	6.050

Die Erträge aus Kostenerstattungen und Kostenumlagen erhöhen sich insgesamt um 750 Euro auf 6.550 Euro. Die Zuweisungen von der Verbandsgemeinde für das Dorfgemeinschaftshaus (Produkt 57312) steigen auf 5.000 Euro (+300 Euro) an. Die Einnahmen aus der Nebenkostenabrechnung hingegen bleiben unverändert (500 Euro).

4.7 Sonstige laufende Erträge (E 7)

Unter die Position der sonstigen laufenden Erträge fallen sämtliche Erträge, die nicht einer der vorgehenden Positionen zugeordnet werden können. Dieser Position wurden Bestandsveränderungen und aktivierte Eigenleistungen zugefügt.

Sonstige laufende Erträge

	Erg. 2021	Plan 2022	Plan 2023	Plan 2024	Plan 2025	Plan 2026
Erträge aus der Veräußerung von Vermögensgegenständen	5.803	0	0	0	0	0
Weitere sonstige Erträge (z. B. Konzessionen)	23.253	24.570	26.497	26.197	25.797	26.497
Nicht zahlungswirksame ordentliche Erträge	46.666	0	0	0	0	0
Summe Sonstige laufende Erträge	75.723	24.570	26.497	26.197	25.797	26.497

Die sonstigen laufenden Erträge liegen mit 26.497 Euro um 1.927 Euro über dem Wert des Vorjahres. Im Bereich „Gemeindestraßen“ (Produkt 54100) werden die Konzessionsabgaben mit 24.000 Euro (+2.000 Euro) kalkuliert. Ebenfalls fallen unter diesen Bereich die Preisnachlässe auf Netznutzung (1.000 Euro).

Die voraussichtlichen Versicherungserstattungen belaufen sich auf 50 Euro.

Unter den sonstigen laufenden Erträgen wird erneut 1.000 Euro für die Einnahme von Spenden anlässlich der Kirmes veranschlagt.

4.8 Zins- und sonstige Finanzerträge (E 17)

Die Zins- und sonstigen Finanzerträge wurden mit 2.000 Euro veranschlagt. Der Ansatz wurde unter Berücksichtigung des voraussichtlichen Ergebnisses für 2022 und der liquiden Mittel (rd. 581,5 T-Euro) der Ortsgemeinde kalkuliert und berücksichtigt auch die zu erwartenden Geldmittelabflüsse im Laufe des Haushaltsjahres 2023.

Zins- und sonstige Finanzerträge

	Erg. 2021	Plan 2022	Plan 2023	Plan 2024	Plan 2025	Plan 2026
Zinsen für Stundungen und Verrentungen	25	0	0	0	0	0
Sonstige Zinsen und ähnliche Erträge	379	2.000	2.000	2.000	2.000	2.000
Summe Zinserträge und sonstige Finanzerträge	404	2.000	2.000	2.000	2.000	2.000

Bei den kalkulierten Zinsen handelt es sich um Zinsen, die Steuerpflichtige im Rahmen der Gewerbesteuerfullverzinsung an die Ortsgemeinde zu zahlen haben (2.000 Euro).

5 Aufwendungen des Ergebnishaushalts

Die Entwicklung der einzelnen Aufwandsarten in der mittelfristigen Finanzplanung wird in nachfolgender Tabelle dargestellt. Auf Basis der derzeit vorliegenden Planungsgrundlagen (gemeindliches Investitionsprogramm sowie Mittelanmeldungen zur Haushalts- und Finanzplanung 2023) ergibt sich die folgende Einschätzung:

Aufwendungen des Ergebnishaushalts

	Erg. 2021	Plan 2022	Plan 2023	Plan 2024	Plan 2025	Plan 2026
E9 - Personal- und Versorgungsaufwendungen	89.330	97.045	103.145	103.450	104.450	105.450
E10 - Aufwendungen für Sach- und Dienstleistungen	137.822	148.844	234.632	161.672	161.762	161.772
E11 - Bilanzielle Abschreibungen	225.801	223.000	223.000	221.000	219.000	217.000
E12 - Zuwendungen, Umlagen und sonstige Transferaufwendungen	413.353	460.710	627.818	629.489	637.389	659.089
E14 - Sonstige laufende Aufwendungen	150.142	176.401	210.405	82.389	82.399	82.689
E15 - Laufende Aufwendungen aus Verwaltungstätigkeit	1.016.447	1.106.000	1.399.000	1.198.000	1.205.000	1.226.000
E18 - Zinsen und sonstige Finanzaufwendungen	705	1.000	1.000	1.000	1.000	1.000
Gesamtaufwendungen	1.017.152	1.107.000	1.400.000	1.199.000	1.206.000	1.227.000

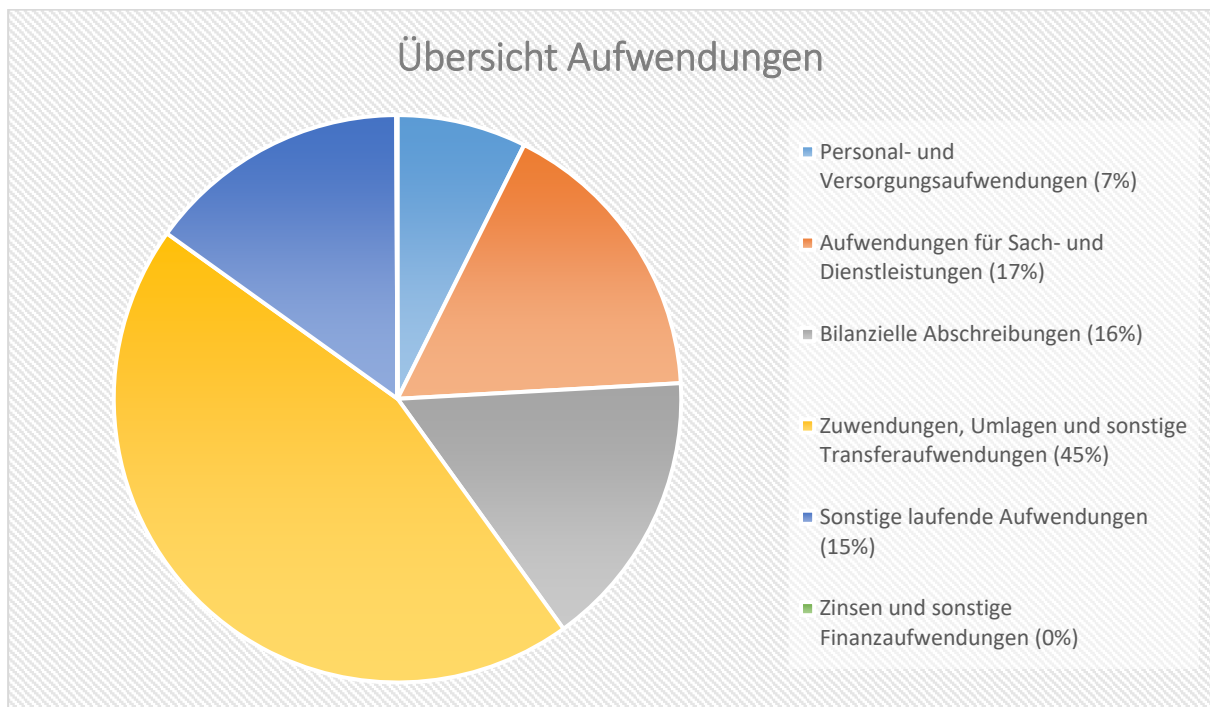
Die Summe der Aufwendungen des Ergebnishaushalts von zusammen 1.400.000 Euro (Posten E 15 + E 18) erhöht sich gegenüber dem Vorjahr um 293.000 Euro. Dies entspricht einem Anstieg von rd. 20,9 %.

Die Veränderungen bei den einzelnen Aufwandsarten stellen sich im Detail wie folgt dar:

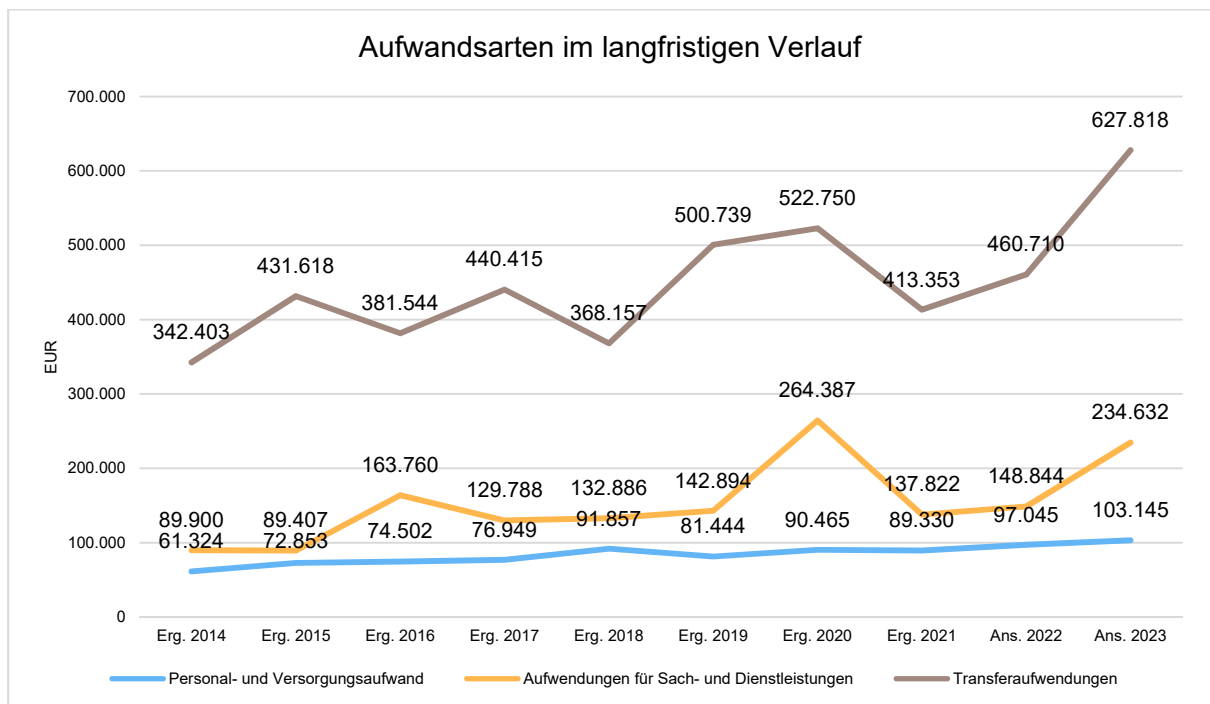
Vorjahresvergleich Aufwandsarten

	Plan 2022	Plan 2023	Abw. abs.
E9 - Personal- und Versorgungsaufwendungen	97.045	103.145	6.100 ↗
E10 - Aufwendungen für Sach- und Dienstleistungen	148.844	234.632	85.788 ↗
E11 - Bilanzielle Abschreibungen	223.000	223.000	0 →
E12 - Zuwendungen, Umlagen und sonstige Transferaufwendungen	460.710	627.818	167.108 ↗
E14 - Sonstige laufende Aufwendungen	176.401	210.405	34.004 ↗
E15 - Laufende Aufwendungen aus Verwaltungstätigkeit	1.106.000	1.399.000	293.000 ↗
E18 - Zinsen und sonstige Finanzaufwendungen	1.000	1.000	0 →
Gesamtaufwendungen	1.107.000	1.400.000	293.000 ↗

Die Zusammensetzung nach den einzelnen Aufwandsarten ergibt folgendes Bild:



Die wichtigsten Aufwandsarten in der langfristigen Entwicklung stellen sich wie folgt dar:



5.1 Personal- und Versorgungsaufwendungen (E 9)

Die Personal- und Versorgungsaufwendungen entwickeln sich im Betrachtungszeitraum wie folgt:

Personal- und Versorgungsaufwendungen

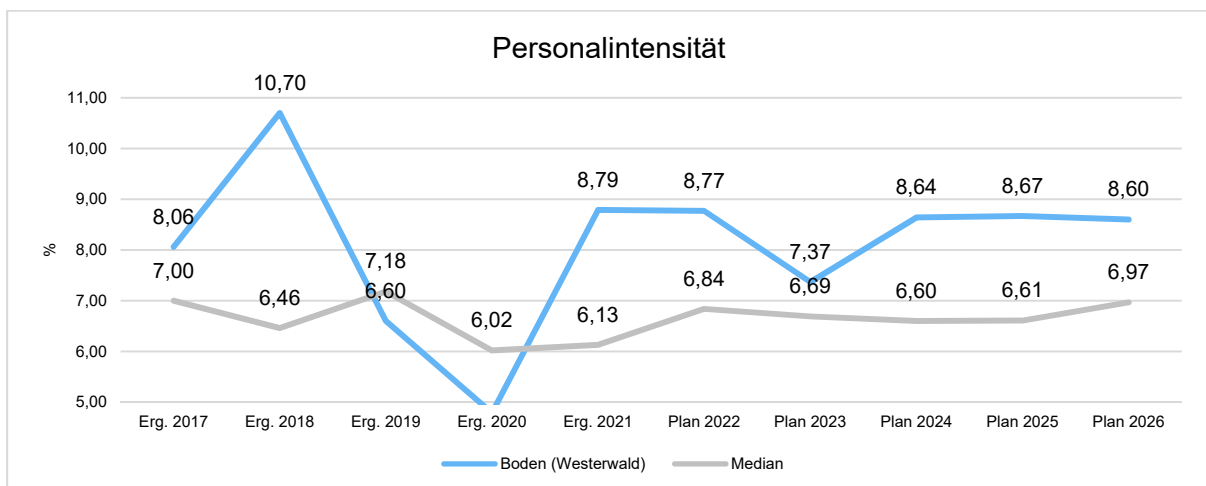
	Erg. 2021	Plan 2022	Plan 2023	Plan 2024	Plan 2025	Plan 2026
Aufwendungen für ehrenamtlich Tätige	10.276	11.660	12.660	12.660	12.660	12.660
Dienstbezüge und dergleichen	57.387	60.555	63.255	63.560	64.560	65.560
Beiträge zu Versorgungskassen	3.465	4.020	4.020	4.020	4.020	4.020
Beiträge zur gesetzlichen Sozialversicherung	14.974	14.465	15.300	15.300	15.300	15.300
Personalnebenaufwendungen	80	80	180	180	180	180
Zuführung zu Rückstellungen	883	3.000	2.000	2.000	2.000	2.000
Pauschalierte Lohnsteuer (auch Zahlungen über Knappschaft)	262	265	270	270	270	270
Versorgungsaufwendungen	2.002	3.000	5.460	5.460	5.460	5.460
Summe	89.330	97.045	103.145	103.450	104.450	105.450

Der Anteil der Personal- und Versorgungsaufwendungen macht mit 103.145 Euro etwa 7 % der Gesamtaufwendungen des Haushalts aus. Die Ansätze erhöhen sich im Vergleich zum Vorjahr um insgesamt 6.100 Euro.

In die Kalkulation der Personalaufwendungen 2023 sind tarifliche Lohnsteigerungen eingeflossen. Des Weiteren ist für die Bildung von Ehrensoldrückstellungen ein Ansatz von 2.000 Euro vorgesehen.

Unter die Versorgungsaufwendungen fallen Ehrensoldzahlungen für ehemalige Bürgermeister der Ortsgemeinde Boden (Westerwald). Für das Haushaltsjahr 2023 wird mit Ehrensoldzahlungen in Höhe von 5.460 Euro gerechnet.

Die Personalintensität bildet den prozentualen Anteil der Personalaufwendungen an den ordentlichen Aufwendungen ab. Sie ist ein Indikator dafür, welches Gewicht die Personalaufwendungen innerhalb des ordentlichen Aufwandes haben.



5.2 Sach- und Dienstleistungen (E 10)

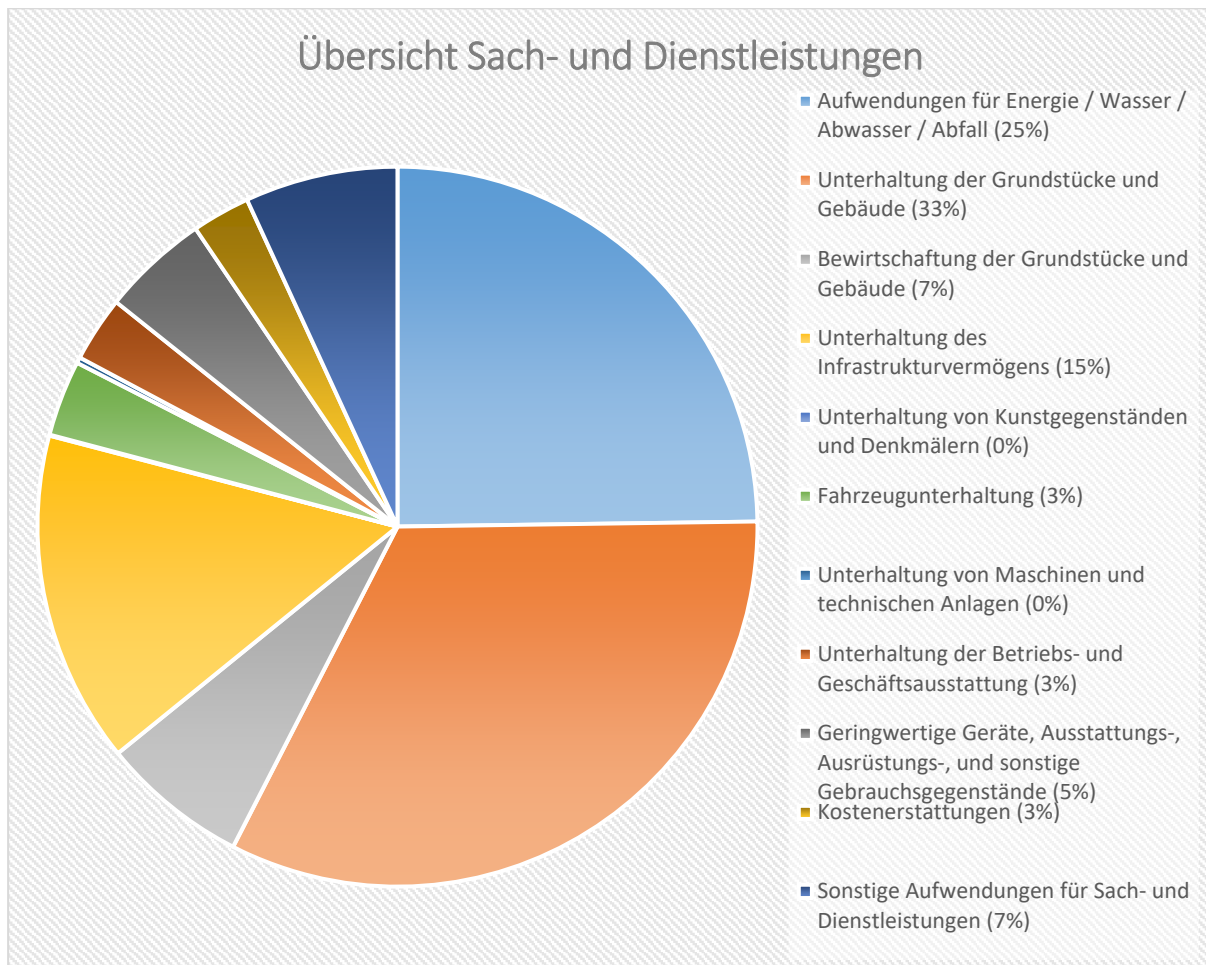
Die Aufwendungen für Sach- und Dienstleistungen entwickeln sich im Betrachtungszeitraum wie folgt:

Sach- und Dienstleistungsaufwand

	Erg. 2021	Plan 2022	Plan 2023	Plan 2024	Plan 2025	Plan 2026
Aufwendungen für Energie / Wasser / Abwasser / Abfall	26.217	26.290	58.130	58.170	58.260	58.270
Unterhaltung der Grundstücke und Gebäude	20.655	32.650	76.900	27.400	27.400	27.400
Bewirtschaftung der Grundstücke und Gebäude	15.669	15.000	15.500	15.500	15.500	15.500
Unterhaltung des Infrastrukturvermögens	6.464	17.000	35.000	17.000	17.000	17.000
Unterhaltung von Kunstgegenständen und Denkmälern	0	100	100	100	100	100
Fahrzeugunterhaltung	5.583	6.500	8.000	7.000	7.000	7.000
Unterhaltung von Maschinen und technischen Anlagen	0	610	610	610	610	610
Unterhaltung der Betriebs- und Geschäftsausstattung	593	4.050	6.900	4.400	4.400	4.400
Geringwertige Geräte, Ausstattungs-, Ausrüstungs-, und sonstige Gebrauchsgegenstände	6.228	10.750	11.250	11.250	11.250	11.250
Kostenerstattungen	16.132	12.300	6.140	4.140	4.140	4.140
Sonstige Aufwendungen für Sach- und Dienstleistungen	40.281	23.594	16.102	16.102	16.102	16.102
Summe	137.822	148.844	234.632	161.672	161.762	161.772

Die Sach- und Dienstleistungen machen mit 234.632 Euro etwa 17 % aller Aufwendungen aus. Im Vergleich zum Vorjahr erhöhen sich diese Aufwendungen um insgesamt 85.788 Euro. Bezogen auf die Einwohner ergibt dies eine Quote von 371,25 Euro.

Aus dem nachfolgenden Perigramm wird die Verteilung der einzelnen Sach- und Dienstleistungen deutlich:



Energie / Wasser / Abwasser / Abfall

	Erg. 2021	Plan 2022	Plan 2023	Plan 2024	Plan 2025	Plan 2026
Strom	12.995	11.800	20.300	20.310	20.320	20.320
Gas	6.840	6.900	29.000	29.000	29.000	29.000
Wasser / Abwasser	5.384	6.570	7.770	7.790	7.860	7.860
Abfallbeseitigung	999	1.020	1.060	1.070	1.080	1.090
Aufwendungen für Energie / Wasser / Abwasser / Abfall	26.217	26.290	58.130	58.170	58.260	58.270

Die erwarteten Aufwendungen für Energie und Abfall erhöhen sich im Vergleich zum Vorjahr insgesamt um 31.840 Euro auf 58.130 Euro.

Die Aufwendungen für Wasser/Abwasser und für die Abfallbeseitigung erhöhen sich im Vergleich zum Vorjahr. Aufgrund der aktuellen Energiekrise wird bei den Aufwendungen für Strom und Gas mit deutlichen Steigerungen kalkuliert.

Unterhaltung und Bewirtschaftung der Grundstücke und Gebäude

Für die Unterhaltung und Bewirtschaftung der gemeindlichen Grundstücke und Gebäude werden insgesamt 92.400 Euro bereitgestellt. Dies sind 44.750 Euro mehr als noch im Vorjahr. Dieser Anstieg wird nachfolgend begründet:

Im Bereich der Grundstücksunterhaltung steigen die Aufwendungen besonders im Bereich „Öffentliches Grün“ an. Hier wurde aufgrund von Vorjahresergebnissen der Ansatz auf 20.000 Euro erhöht und zusätzlich sind 4.000 Euro für die jährliche Baumpflege und 5.000 Euro für die Pflege der Blumenwiese veranschlagt. Auch im Bereich Friedhof sind die Aufwendungen aufgrund von Mehrbedarf im Haushaltsjahr von 5.000 Euro auf 10.000 Euro erhöht worden.

Die Ansätze für die Gebäudeunterhaltung sind im Bereich Friedhofswesen für die Instandsetzung des Daches an der Friedhofshalle (3.500 Euro) und beim Dorfgemeinschaftshaus für die energiesparende Umrüstung (25.000 Euro) erhöht worden.

Für die laufende Straßenoberflächenentwässerung an die VG-Werke im Bereich „Gemeindestraßen“ (Produkt 54100) werden mit 15.500 Euro 500 Euro mehr Mittel veranschlagt als im Vorjahr.

Unterhaltung des Infrastrukturvermögens

Die Aufwendungen für die Unterhaltung des Infrastrukturvermögens erhöhen sich um 18.000 Euro auf 35.000 Euro.

Die jährliche Pauschale für die Wartung und Unterhaltung der Straßen- und Weihnachtsbeleuchtung beläuft sich wie im Vorjahr auf 4.000 Euro.

Für die allgemeine Straßenunterhaltung wird der Ansatz von 5.000 Euro auf 20.000 Euro erhöht für die Umbaumaßnahmen am Marktplatz. Im Bereich Feldwege/Wirtschaftswege wird der Ansatz ebenfalls erhöht (5.000 Euro / +3.000 Euro).

Der Ansatz für die Überprüfung der Brücken "Tongrube" und "Tonwanderweg" bleibt mit 2.000 Euro unverändert. Gleiches gilt für die Brücken im Bereich der Feldwege/Wirtschaftswege "Mühlenstraße" und „Wiesenmühle“ (2.000 Euro).

Für die Unterhaltung von Denkmälern wird erneut ein geringer Pauschalansatz von 100 Euro angesetzt.

Fahrzeugunterhaltung

Die Aufwendungen für die Unterhaltung des Fuhrparks erhöhen sich um 1.500 Euro auf 8.000 Euro.

Im Bereich „Bauhof“ erhöhen sich die Ansätze für Betriebs- und Schmierstoffe (4.000 Euro / +500 Euro). Für die Reifenunterhaltung (500 Euro) bleibt der Ansatz unverändert. Die Wartung und Instandsetzung des Fuhrparks (3.500 Euro / +1.000 Euro) wird ebenfalls erhöht.

Unterhaltung der Betriebs- und Geschäftsausstattung

Die Ansätze für die Unterhaltung der Betriebs- und Geschäftsausstattung belaufen sich insgesamt auf 6.900 Euro; dies sind 2.850 Euro mehr als im Vorjahr.

Unverändert blieben die Aufwendungen im Bereich des Bauhofes (2.000 Euro). Die Steigerung gegenüber dem Vorjahr resultiert aus dem Mehrbedarf im Bereich der Spielplätze für die Instandsetzung bzw. Sanierung des Spielturms.

Geringwertige Geräte / Gebrauchsgegenstände

Für geringwertige Anschaffungen werden im Haushaltsplan 2023 insgesamt 11.250 Euro und somit 500 Euro mehr Haushaltsmittel veranschlagt.

Die Ansätze teilen sich auf die Produkte der Gemeindeverwaltung (1.000 Euro), Bauhof (2.000 Euro), Jugendarbeit (500 Euro), sonst. Erholungseinrichtungen (1.000 Euro), Friedhof (250 Euro), Öffentliches Grün und Dorfgemeinschaftshaus (2.500 Euro) auf.

Die einzige Steigerung ergab sich im Bereich Gemeindestraßen (2.000 Euro / +500 Euro).

Kostenerstattungen

Die Kostenerstattungen verringern sich leicht um -6.160 Euro auf 6.140 Euro.

Die Kostenerstattungen an Gemeinde und Gemeindeverbände für die Erstattungen der Waldarbeiterlöhne an die Verbandsgemeinde im „Forst“ (Produkt 55510) reduzieren sich um 1.300 Euro auf 1.300 Euro; die Forstumlage sinkt um 360 Euro auf 2.640 Euro. Der Ansatz für die Beteiligung an den laufenden Unterhaltungs- und Betriebskosten der Schulturnhalle an die Verbandsgemeinde (Produkt 57312) bleibt mit 2.500 Euro gegenüber dem Vorjahr unverändert.

Die Kostenbeteiligung an die VGM-net findet sich im Bereich „Kommunale Wirtschaftsförderung“ (Produkt 57110) wieder und reduziert sich von 6.500 Euro auf 2.000 Euro.

Sonstige Aufwendungen für Sach- und Dienstleistungen

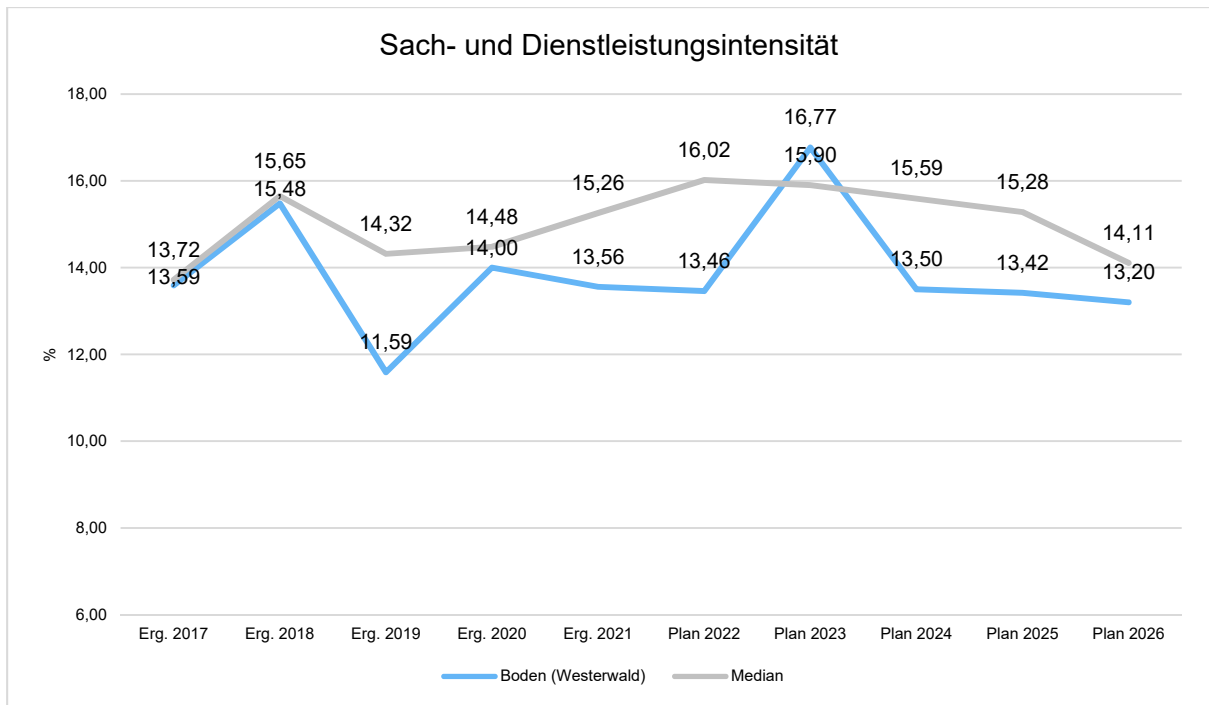
Die Ansätze der sonstigen Aufwendungen für Sach- und Dienstleistungen verringern sich um -7.492 Euro auf 16.102 Euro.

Die Mittel für den Unternehmereinsatz im Bereich „Forst“ (Produkt 55510) für Holzurückarbeiten werden um 7.492 Euro auf 4.302 Euro verringert.

Unverändert hingeben blieben die Ansätze im Bereich Friedhof (Produkt 55310) (4.300 Euro), des Öffentlichen Grün für den Unternehmereinsatz (5.000 Euro) und für den Unternehmereinsatz an der Ahrbachhalle (1.000 Euro).

Die Sach- und Dienstleistungsintensität bildet den prozentualen Anteil der Aufwendungen für Sach- und Dienstleistungen an den ordentlichen Aufwendungen insgesamt ab.

Sie zeigt an, welches Gewicht der Sach- und Dienstleistungsaufwand innerhalb des ordentlichen Aufwandes hat.



5.3 Abschreibungen (E 11)

Mit Hilfe der bilanziellen Abschreibungen lässt sich der Werteverzehr durch Abnutzung oder Alterung der Anlagegüter darstellen.

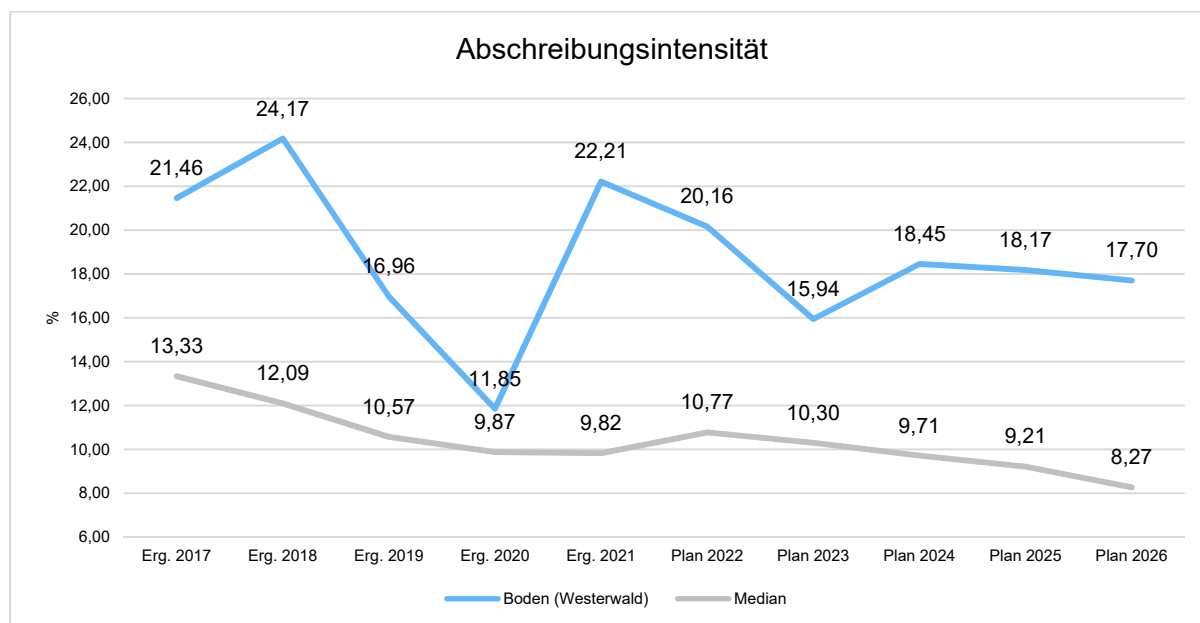
Abschreibungen

	Erg. 2021	Plan 2022	Plan 2023	Plan 2024	Plan 2025	Plan 2026
Abschreibungen auf immaterielle Vermögensgegenstände	15.514	15.500	15.700	15.700	15.700	15.700
Abschreibungen auf unbebaute Grundstücke und grundstücksgleiche Rechte	14.673	14.660	14.800	14.800	14.800	14.800
Abschreibungen auf bebaute Grundstücke und grundstücksgleiche Rechte	25.988	25.950	26.300	26.300	26.300	26.300
Abschreibungen auf das Infrastrukturvermögen einschließlich Grundstücke und grundstücksgleiche Rechte	131.450	130.400	129.400	128.500	128.500	128.500
Abschreibungen auf Bauten auf fremden Grund und Boden	3.302	3.300	3.400	3.400	3.400	3.400
Abschreibungen auf Kunstgegenstände, Denkmäler	1.587	470	700	700	700	700
Abschreibungen auf Fahrzeuge, Maschinen und technische Anlagen, BGA	33.287	31.870	32.400	31.400	29.500	27.600
Sonstige und außerplanmäßige Abschreibungen	0	850	300	200	100	0
Summe	225.801	223.000	223.000	221.000	219.000	217.000

Die bilanziellen Abschreibungen mit einem Gesamtbetrag von 223.000 Euro haben sich zum Vorjahr nicht verändert. Der Anteil an den Gesamtaufwendungen des Ergebnishaushalts beträgt 16 %.

Abschreibungen auf bebaute und unbebaute Grundstücke (25.000 Euro) sowie Straßen, Wege, Plätze (128.700 Euro) nehmen den Großteil ein.

Die Abschreibungsintensität bildet den prozentualen Anteil der bilanziellen Abschreibungen an den ordentlichen Aufwendungen ab. Sie ist ein Indikator dafür, welches Gewicht die Abschreibungen innerhalb des ordentlichen Aufwands haben.



5.4 Zuwendungen, Umlagen und sonstige Transferaufwendungen (E 12)

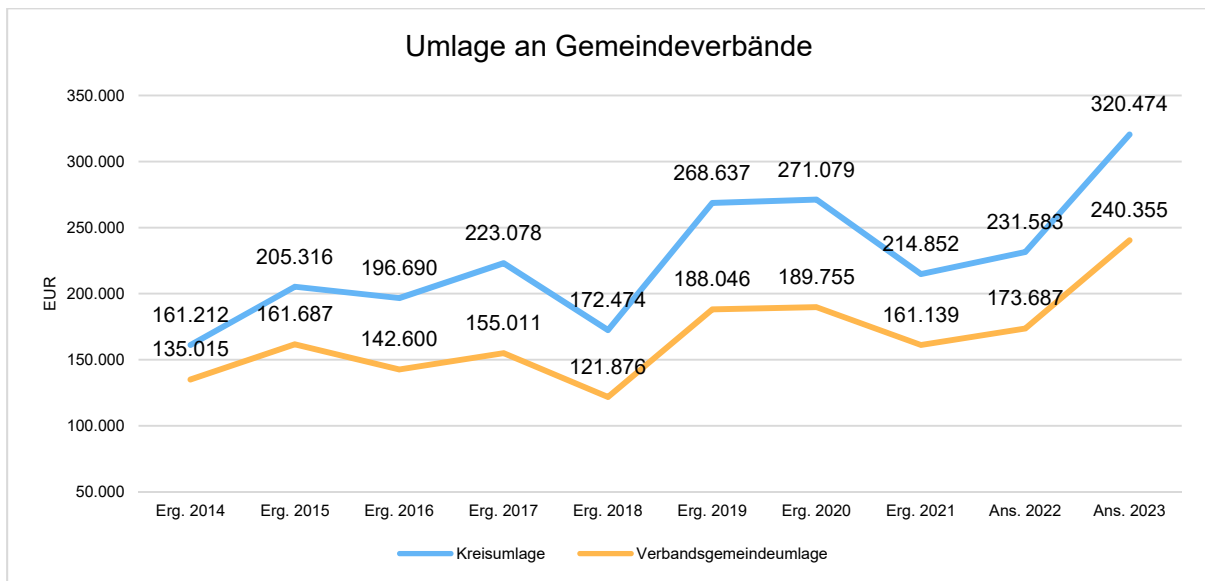
Die zu leistenden Zuwendungen, Umlagen und sonstigen Transferaufwendungen stellen mit 627.818 Euro, dies entspricht 45 %, den größten Einzelposten bei den Aufwendungen im Ergebnishaushalt dar.

Zuwendungen, Umlagen und sonstige Transferaufwendungen

	Erg. 2021	Plan 2022	Plan 2023	Plan 2024	Plan 2025	Plan 2026
Zuweisungen und Zuschüsse für laufende Zwecke	21.523	41.440	45.989	44.489	44.489	44.489
Gewerbesteuerumlage	15.839	14.000	21.000	21.500	22.700	24.000
Allgemeine Umlagen	375.991	405.270	560.829	563.500	570.200	590.600
<i>davon Kreisumlage</i>	<i>214.852</i>	<i>231.583</i>	<i>320.474</i>	<i>321.500</i>	<i>325.700</i>	<i>337.600</i>
<i>davon Umlagen an Gemeindeverbände</i>	<i>161.139</i>	<i>173.687</i>	<i>240.355</i>	<i>242.000</i>	<i>244.500</i>	<i>253.000</i>
Summe	413.353	460.710	627.818	629.489	637.389	659.089

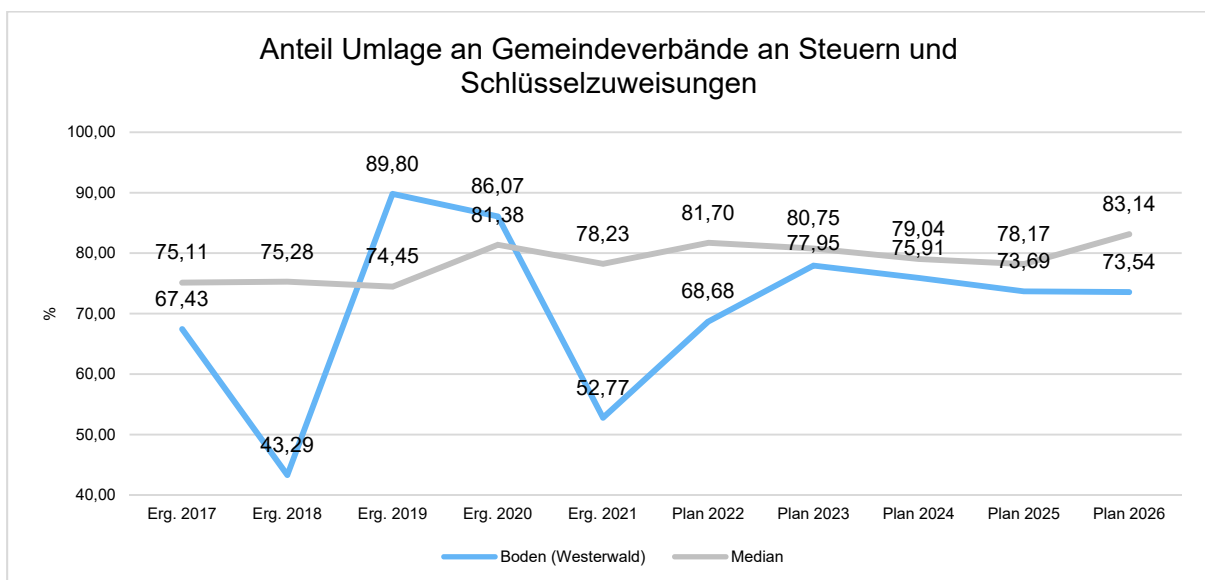
Die Aufwendungen erhöhen sich im Vergleich zum Vorjahr um 167.108 Euro. Die größten Posten stellen die Umlagen an den Kreis und die Verbandsgemeinde dar. Der Anstieg resultiert aus einer höheren Umlagegrundlage. Am Umlagesatz der Verbandsgemeinde mit 30,0 % hat sich im Vergleich zum Vorjahr keine Veränderung ergeben; der Umlagesatz des Westerwaldkreises bleibt ebenfalls unverändert bei 40,0 %.

Die geleisteten Umlagen an Verbandsgemeinde und Westerwaldkreis stellen sich in der langfristigen Entwicklung wie folgt dar:



Anteil der Umlagezahlung an den Erträgen aus Steuern und Schlüsselzuweisungen

Um die Belastung durch die Umlagezahlung an Gemeindeverbände objektiver beurteilen zu können, wird sie nachfolgend ins Verhältnis zu den Erträgen aus Steuern (ohne Ausgleichsleistungen) und Schlüsselzuweisungen gestellt. Die Kennzahl bringt zum Ausdruck, wieviel Prozent der Erträge aus Steuern und Schlüsselzuweisungen durch die Umlagezahlung wieder aufgezehrt werden.



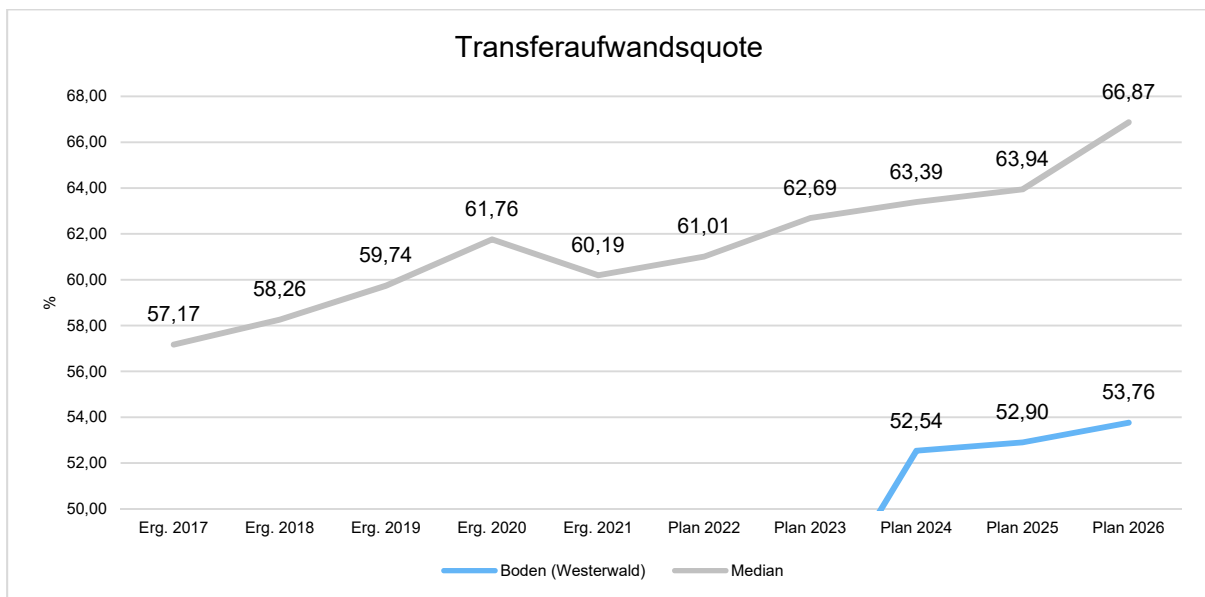
Da im Jahr 2023 mit dem einem deutlich höheren Gewerbesteueraufkommen gerechnet wird und der Umlagesatz (35,0 %) unverändert bleibt, wird die Gewerbesteuerumlage mit 21.000 Euro (+7.000 Euro) kalkuliert.

Für Zuweisungen und Zuschüsse für laufende Zwecke an Sonstige werden insgesamt 45.989 Euro und somit 4.549 Euro mehr veranschlagt als im Jahr 2022. Für die Beteiligung an den

Personal- und Sachkosten der kirchlichen Kindertagesstätte (Produkt 36550) werden Mittel in Höhe von 43.863 Euro (+3.249 Euro) veranschlagt.

Die Zuschüsse an ortsansässige Vereine und Gruppierungen steigen von 326 Euro auf nun insgesamt 1.626 Euro an. Ausschlaggebend für die Steigerung ist der vorsorglich geplante und einmalige Zuschuss von 1.500 Euro an die Kirmesjugend.

Die Transferaufwandsquote stellt die Transferaufwendungen ins Verhältnis zu den ordentlichen Aufwendungen und bringt den prozentualen Anteil an den ordentlichen Aufwendungen zum Ausdruck. Sie ist damit ein Indikator dafür, wie hoch der kommunale Haushalt durch Transferaufwendungen belastet wird.



5.5 Aufwendungen der sozialen Sicherung (E 13)

- Fehlanzeige -

5.6 Sonstige laufende Aufwendungen (E 14)

Unter die Position der sonstigen laufenden Aufwendungen fallen sämtliche Aufwendungen, die nicht einer der vorgehenden Positionen zugeordnet werden können.

Sonstige laufende Aufwendungen

	Erg. 2021	Plan 2022	Plan 2023	Plan 2024	Plan 2025	Plan 2026
Sonstige Personal- und Versorgungsaufwendungen	738	2.580	2.800	950	950	950
Aufwendungen für die Inanspruchnahme von Rechten und Diensten	32.080	144.500	178.000	53.000	53.000	53.000
Geschäftsaufwendungen	6.988	13.770	11.475	10.975	10.975	10.975
Aufwendungen für Beiträge, Versicherungen und Sonstiges	6.161	6.663	6.687	6.687	6.687	6.687
Verluste aus dem Abgang von Gegenständen des Anlagevermögens und des Umlaufvermögens, Wertminderungen des Umlaufvermögens, Einstellungen in Sonderposten, Zuführungen zu Rückstellungen	99.036	0	0	0	0	0
Sonstige Steueraufwendungen	1.891	1.493	2.395	2.395	2.395	2.395
Sonstige laufende Aufwendungen der Verwaltungstätigkeit	3.248	7.395	9.048	8.382	8.392	8.682
Sonstige laufende Aufwendungen	150.142	176.401	210.405	82.389	82.399	82.689

Die sonstigen laufenden Aufwendungen erhöhen sich gegenüber dem Vorjahr um 34.004 Euro und belaufen sich nunmehr auf 210.405 Euro.

Für die Aufstellung von Bebauungsplänen für die Entwicklung von Wohnbau- und Gewerbegebieten sind im Plan 2023 50.000 Euro vorgesehen. Im Bereich „Räumliche Planungs- und Entwicklungsmaßnahmen“ (Produkt 51100) für die Durchführung von Umlegungsverfahren sind 70.000 Euro vorsorglich bereitgestellt.

Für die angemieteten 3 Wohneinheiten zahlt die Ortsgemeinde im Jahr 2023 rund 52.000 Euro Miete.

Der Bedarf für Geschäftsaufwendungen/Sonstiges hat sich gegenüber dem Vorjahr verringert (9.055 Euro / -2.945 Euro).

Zahlreiche kleinere Ansatzanpassungen an Vorjahresergebnisse runden die Veränderung der sonstigen laufenden Sach- und Dienstleistungen ab.

5.7 Zins- und sonstige Finanzaufwendungen (E 18)

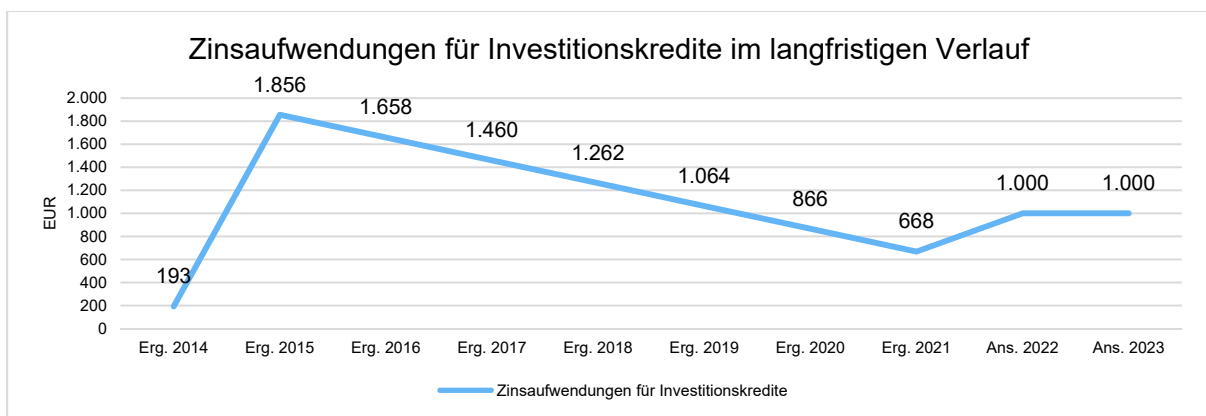
Die Zins- und sonstigen Finanzaufwendungen sind bei der Ortsgemeinde in Höhe von 1.000 Euro auszuweisen.

Zins- und sonstige Finanzaufwendungen

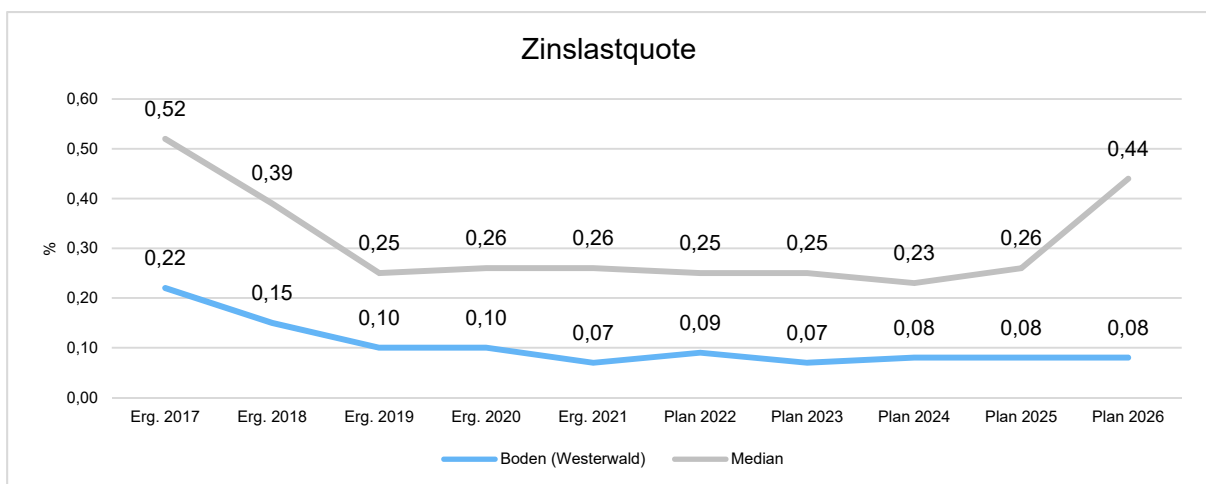
	Erg. 2021	Plan 2022	Plan 2023	Plan 2024	Plan 2025	Plan 2026
Zinsen an den inländischen Geldmarkt	668	1.000	1.000	1.000	1.000	1.000
Sonstige Zinsen und sonstige Finanzaufwendungen	37	0	0	0	0	0
Summe Zins- und sonstige Finanzaufwendungen	705	1.000	1.000	1.000	1.000	1.000

Es handelt sich hierbei um vorsorglich geplante Schuldzinsen und negative Guthabenzinsen (1.000 Euro).

Die Zinsaufwendungen für Investitionskredite stellen sich in der langfristigen Entwicklung wie folgt dar:



Die Zinslastquote bildet das Verhältnis der Zins- und sonstigen Finanzaufwendungen zum ordentlichen Aufwand ab. Sie zeigt auf, wie hoch die Belastung des Haushalts durch Zinsaufwendungen ist.



6 Ergebnis des Ergebnishaushalts

Aus den oben dargestellten Erträgen und Aufwendungen ergibt sich folgendes Ergebnis, was nachfolgend im Vergleich zur Planung des Vorjahres abgebildet wird:

Ergebnishaushalt im Vergleich zum Vorjahr

	Plan 2022	Plan 2023	Abw. abs.
Laufende Erträge aus Verwaltungstätigkeit	1.004.000	1.119.000	115.000 ↗
Laufende Aufwendungen aus Verwaltungstätigkeit	1.106.000	1.399.000	293.000 ↗
Laufendes Ergebnis aus Verwaltungstätigkeit	-102.000	-280.000	-178.000 ↘
Finanzergebnis	1.000	1.000	0 →
Ordentliches Ergebnis	-101.000	-279.000	-178.000 ↘
Jahresergebnis	-101.000	-279.000	-178.000 ↘

Das Ergebnis wird sich nach dem derzeitigen Stand der mittelfristigen Planung wie folgt entwickeln:

Ergebnishaushalt in der mittelfristigen Finanzplanung

	Erg. 2021	Plan 2022	Plan 2023	Plan 2024	Plan 2025	Plan 2026
Laufende Erträge aus Verwaltungstätigkeit	1.277.860	1.004.000	1.119.000	1.144.000	1.176.000	1.207.000
Laufende Aufwendungen aus Verwaltungstätigkeit	1.016.447	1.106.000	1.399.000	1.198.000	1.205.000	1.226.000
Laufendes Ergebnis aus Verwaltungstätigkeit	261.413	-102.000	-280.000	-54.000	-29.000	-19.000
Finanzergebnis	-301	1.000	1.000	1.000	1.000	1.000
Ordentliches Ergebnis	261.112	-101.000	-279.000	-53.000	-28.000	-18.000
Jahresergebnis	261.112	-101.000	-279.000	-53.000	-28.000	-18.000

7 Ein- und Auszahlungen des Finanzhaushalts

Im Finanzhaushalt werden

- sämtliche Zahlungsströme (Ein- und Auszahlungen) eines Haushaltsjahres abgebildet,
- die Finanzierungsquellen nach Mittelherkunft und Mittelverwendung dargestellt,
- die Veränderungen des Zahlungsmittelbestandes aufgezeigt.

Außerdem ist der Finanzhaushalt die haushaltsrechtliche Ermächtigung für

- investive Einzahlungen und Auszahlungen,
- Einzahlungen und Auszahlungen zur Kreditwirtschaft.

Die Eckdaten des Finanzhaushalts stellen sich wie folgt dar:

Finanzhaushalt

	Erg. 2021	Plan 2022	Plan 2023	Plan 2024	Plan 2025	Plan 2026
F16 - Saldo der laufenden Ein- und Auszahlungen aus Verwaltungstätigkeit	462.481	21.000	-158.000	67.000	90.000	98.000
F19 - Saldo der Zins- und sonstigen Finanzein- und -auszahlungen	-326	1.000	1.000	1.000	1.000	1.000
F23 - Saldo der ordentlichen und außerordentlichen Ein- und Auszahlungen	462.155	22.000	-157.000	68.000	91.000	99.000
F27 - Einzahlungen aus Investitionstätigkeit	704.442	109.500	500	1.118.500	1.180.500	750.500
F32 - Auszahlungen aus Investitionstätigkeit	1.662.526	1.231.000	525.500	1.150.000	559.000	478.000
F33 - Saldo der Ein- und Auszahlungen aus Investitionstätigkeit	-958.083	-1.121.500	-525.000	-31.500	621.500	272.500
F34 - Finanzmittelüberschuss/Finanzmittelfehlbetrag	-495.929	-1.099.500	-682.000	36.500	712.500	371.500
F35 - Einzahlungen aus der Aufnahme von Investitionskrediten	0	538.000	97.000	0	0	0
F36 - Auszahlungen zur Tilgung von Investitionskrediten	20.000	20.000	20.000	15.000	97.000	0
F37 - Saldo der Ein- und Auszahlungen aus Investitionskrediten	-20.000	518.000	77.000	-15.000	-97.000	0

Die laufenden Ein- und Auszahlungen im Finanzhaushalt werden grundsätzlich auf der Grundlage der zahlungswirksamen Erträge und Aufwendungen geplant. Die ordentliche Rechnung schließt mit einem negativen Saldo von -157.000 Euro (F 20) ab.

Der Finanzhaushalt enthält Auszahlungsermächtigungen für Investitionen von 525.500 Euro. In den Teilhaushalten sind die geplanten Maßnahmen im Einzelnen dargestellt.

Ein- und Auszahlungen aus Investitionstätigkeit

	Erg. 2021	Plan 2022	Plan 2023	Plan 2024	Plan 2025	Plan 2026
Investitionszuwendungen	160.118	29.000	0	48.000	0	0
Beiträge und ähnliche Entgelte	477.450	500	500	400.500	650.500	750.500
Einzahlungen für Sachanlagen	8.250	80.000	0	0	0	0
Einzahlungen aus der Veräußerung von Vorräten	58.624	0	0	670.000	530.000	0
Einzahlungen aus Investitionstätigkeit gesamt	704.442	109.500	500	1.118.500	1.180.500	750.500
Auszahlungen für immaterielle Vermögensgegenstände	0	210.500	106.000	246.000	0	0
Auszahlungen für Sachanlagen	1.661.687	1.020.500	419.500	904.000	559.000	478.000
Auszahlungen für den Erwerb von Vorräten	839	0	0	0	0	0
Auszahlungen aus Investitionstätigkeit gesamt	1.662.526	1.231.000	525.500	1.150.000	559.000	478.000
Saldo aus Investitionstätigkeit	-958.083	-1.121.500	-525.000	-31.500	621.500	272.500

Neben den Investitionen wurden Verpflichtungsermächtigungen in Höhe von insgesamt 1.173.000 Euro für folgende Maßnahmen und Haushaltsjahre veranschlagt:

1. Auszahlungen für Baumaßnahmen

Finanzplanung 2024: Erschließung „Mühlweg 2“ / 814.000 Euro

Finanzplanung 2025: Erschließung „Mühlweg 2“ / 359.000 Euro

Die Finanzierung der Investitionsauszahlungen erfolgt teilweise aus Investitionseinzahlungen (F 27; 0,5 T-Euro). Der Saldo der investiven Einzahlungen / Auszahlungen beläuft sich somit auf -525 T-Euro (F 33).

Mit dem negativen Saldo der ordentlichen Ein- und Auszahlungen in Höhe von -157 T-Euro (F 20) ergibt sich somit ein Finanzmittelfehlbetrag von insgesamt -682 T-Euro (F 34).

Die Ortsgemeinde Boden (Westerwald) verfügt zum Jahresende 2022 über liquide Mittel in Höhe von rd. 605 T-Euro. Bei einem geplanten Finanzmittelabfluss in der Haushaltsplanung 2023 in Höhe von rd. -682 T-Euro (F 34) entsteht eine Deckungslücke von -97 T-Euro (F 35), welche durch die Aufnahme eines Investitionskredites geschlossen werden muss.

Die folgende Tabelle zeigt die Entwicklung der liquiden Mittel im Betrachtungszeitraum der mittelfristigen Finanzplanung:

Entwicklung liquide Mittel

	Erg. 2021	Plan 2022	Plan 2023	Plan 2024	Plan 2025	Plan 2026
F34 - Finanzmittelüberschuss /-fehlbetrag	-495.929	-1.099.500	-682.000	36.500	712.500	371.500
F35 - + Aufnahme von Investitionskrediten	0	538.000	97.000	0	0	0
F36 - - Tilgung von Investitionskrediten	20.000	20.000	20.000	15.000	97.000	0
F37 - Saldo der Ein- und Auszahlungen aus Investitionskrediten	-20.000	518.000	77.000	-15.000	-97.000	0
F38 - Veränderung der liquiden Mittel (ohne durchlaufende Gelder)	515.928	581.500	605.000	-21.500	-615.500	-371.500
F40 - Saldo der Ein- und Auszahlungen aus Finanzierungstätigkeit	495.928	1.099.500	682.000	-36.500	-712.500	-371.500
F41 - Saldo der durchlaufenden Gelder	0	0	0	0	0	0
F42 - Verwendung Finanzmittelüberschuss / Deckung Finanzmittelfehlbetrag	495.929	1.099.500	682.000	-36.500	-712.500	-371.500
F43 - Veränderung der liquiden Mittel (einschl. durchlaufende Gelder)	515.929	581.500	605.000	-21.500	-615.500	-371.500
F44 - nachrichtlich: Ausgleich Finanzhaushalt	442.155	2.000	-177.000	53.000	-6.000	99.000

8 Teilhaushalte

8.1 Übersicht über die Teilhaushalte

Der Gesamthaushalt gliedert sich in folgende 4 Teilhaushalte:

Teilhaushalt 1 - Zentrale Verwaltung

Teilhaushalt 2 - Schule und Kultur, Soziales und Jugend, Gesundheit und Sport

Teilhaushalt 3 - Gestaltung Umwelt

Teilhaushalt 4 - Zentrale Finanzleistungen

In den Teilhaushalten sind die Produkte mit einer Produktbeschreibung, den Zielen, Zielgruppen, Auftragsgrundlagen und der Produktverantwortung dargestellt. Kennzahlen wurden bislang noch nicht definiert.

8.2 Deckungsfähigkeit

Die Teilhaushalte bestehen jeweils aus einem Teilergebnishaushalt und einem Teilfinanzhaushalt. Der einzelne Teilergebnishaushalt bildet mit Ausnahme der Personalaufwendungen, den Abschreibungen, den Rückstellungen, den Wertberichtigungen, den Verlusten aus Abgängen sowie den internen Leistungsverrechnungen eine Bewirtschaftungseinheit.

Alle Ansätze eines Teilergebnishaushalts sind gegenseitig deckungsfähig. Bei einer Inanspruchnahme der gegenseitigen Deckungsfähigkeit im Teilergebnishaushalt gilt die Deckungsfähigkeit auch für entsprechende Ansätze für Auszahlungen im Teilfinanzhaushalt.

Die Investitionsauszahlungen sind im jeweiligen Teilhaushalt in einem gesonderten Deckungskreis zusammengefasst. Darüber hinaus bilden die investiven Deckungskreise über die Teilhaushalte hinaus für den gesamten Haushalt eine Bewirtschaftungseinheit, die im Wege der gegenseitigen Deckungsfähigkeit, in Fällen, in denen die Deckungskreismittel eines Teilhaushalts nicht ausreichen, ausnahmsweise nach Abstimmung mit der Finanzabteilung in Anspruch genommen werden kann.

Die Personalaufwendungen bzw. Personalauszahlungen bilden über die Teilhaushalte hinaus für den gesamten Haushalt eine Bewirtschaftungseinheit (Deckungskreis 880); das gleiche gilt für die Rückstellungen (870), Abschreibungen (890), Wertberichtigungen (891) sowie die Verluste aus Abgängen (892).

Mehrerträge aus internen Leistungsverrechnungen berechtigen über die Teilhaushalte hinaus für den gesamten Haushalt zu den entsprechenden Mehraufwendungen bei den internen Leistungsverrechnungen (Deckungskreis 900).

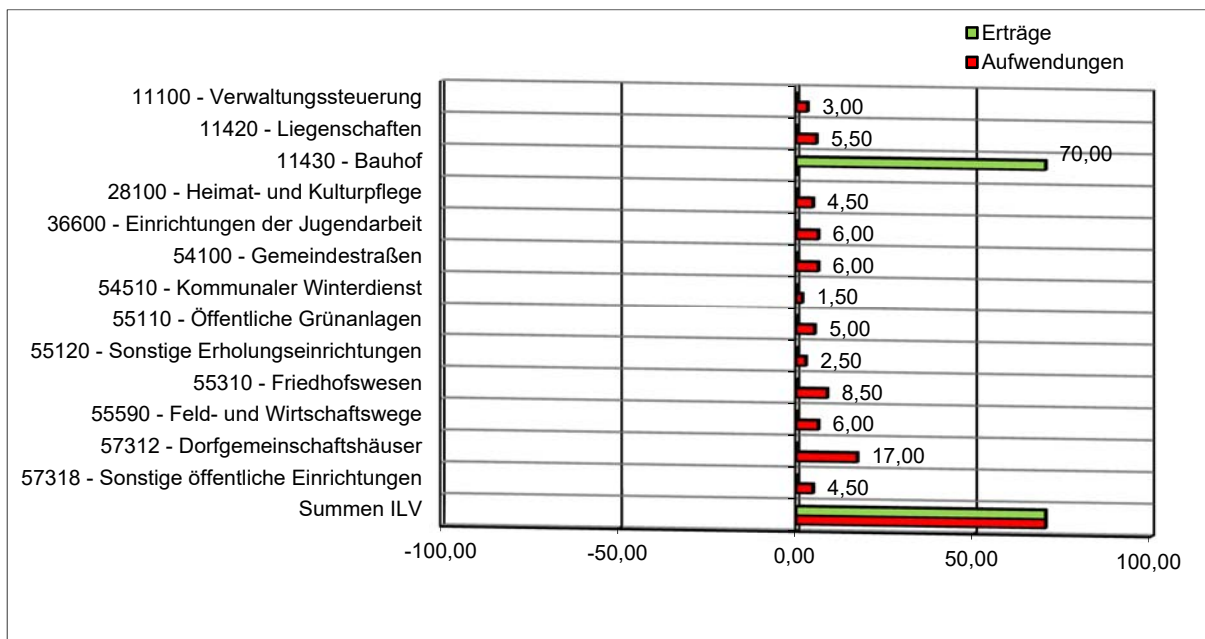
Mehrerträge/Mehreinzahlungen in einem Teilhaushalt berechtigen zu entsprechenden Mehraufwendungen/Mehrauszahlungen im jeweiligen Teilhaushalt. Im Teilhaushalt 4 berechtigen Mehrerträge der Kontenarten 479 bzw. 679 zu entsprechenden Mehraufwendungen/ Mehrauszahlungen der Kontengruppen 57 bzw. 77. Nachstehend die Übersicht über die Deckungsvermerke in den einzelnen Teilhaushalten:

Übersicht über die Deckungsvermerke		
Teilhaushalt 1	Zentrale Verwaltung	
Produkte	11100, 11140, 11420, 11430	100
Investitionsauszahlungen		150
Teilhaushalt 2	Schule und Kultur, Soziales und Jugend, Gesundheit und Sport	
Produkte	24200, 28100, 36550, 36600	200
Investitionsauszahlungen		250
Teilhaushalt 3	Gestaltung Umwelt	
Produkte	51100, 51130, 51160, 53101, 54100, 54510, 55110, 55120, 55310, 55510, 55590, 57110, 57312, 57318	300
Investitionsauszahlungen		350
Teilhaushalt 4	Zentrale Finanzdienstleistungen	
Produkte	61100, 61200, 62600	400
Teilhaushalt übergreifende Deckungskreise		
echte Deckungsfähigkeit	Rückstellungen	870
echte Deckungsfähigkeit	Personalkosten	880
echte Deckungsfähigkeit	Abschreibungen	890
echte Deckungsfähigkeit	Wertberichtigungen	891
echte Deckungsfähigkeit	Verluste aus Abgängen / Wertminderungen	892
unechte Deckungsfähigkeit	Interne Leistungsverrechnung	900
unechte Deckungsfähigkeit	Gewerbesteuerumlage	901

8.3 Interne Leistungsverrechnungen (ILV)

In den Teilhaushalten werden nach § 4 Abs. 9 GemHVO auch die Erträge und Aufwendungen aus internen Leistungsbeziehungen dargestellt. Damit wird das Ziel verfolgt, Transparenz über den Ressourcenverbrauch und das Ressourcenaufkommen innerhalb der Produkte zu schaffen.

Im vorliegenden Zahlenwerk werden Aufwendungen verrechnet, die nicht verursachergerecht unmittelbar den Produkten zugeordnet werden können. Derzeit ist von verrechenbaren Personalkosten im Bereich „Bauhof“ (Produkt 11430) in Höhe von 70.000 Euro auszugehen.



8.4 Ergebnisse der Teilergebnis- und Teilfinanzhaushalte

In der Übersicht ergibt sich unter Berücksichtigung der internen Leistungsverrechnungen folgendes Bild der Teilergebnishaushalte:

Teilergebnishaushalte			Erträge	Aufwendungen	Ergebnis
Teilhaushalt	TH 1	Zentrale Verwaltung	266.947 €	234.007 €	32.940 €
Teilhaushalt	TH 2	Soziales, Jugend, Gesundheit und Sport	1.300 €	79.483 €	-78.183 €
Teilhaushalt	TH 3	Gestaltung Umwelt	157.253 €	565.181 €	-407.928 €
Teilhaushalt	TH 4	Zentrale Finanzleistungen	757.000 €	582.829 €	174.171 €
	Summe		1.182.500 €	1.461.500 €	-279.000 €

Zusammengefasst stellen sich die Ansätze der Teilfinanzhaushalte wie folgt dar:

Teilfinanzhaushalte			Saldo ordentl. Ein- und Auszahlungen	Saldo Ein- und Auszahlungen Investitionen	Ergebnis
Teilhaushalt	TH 1	Zentrale Verwaltung	62.040 €	-17.500 €	44.540 €
Teilhaushalt	TH 2	Soziales, Jugend, Gesundheit und Sport	-68.983 €	-10.000 €	-78.983 €
Teilhaushalt	TH 3	Gestaltung Umwelt	-324.228 €	-497.500 €	-821.728 €
Teilhaushalt	TH 4	Zentrale Finanzleistungen	174.171 €	0 €	174.171 €
	Summe		-157.000 €	-525.000 €	-682.000 €

9 Entwicklung wichtiger Planungskomponenten

9.1 Entwicklung der Jahresergebnisse (Muster 26)

Ifd. Nr.	Ergebnis (gem. § 2 Abs. 1 Satz 1, Position E 23 GemHVO)	Jahr	Betrag in €
1	5. Haushaltsvorjahr (festgestelltes Jahresergebnis)	2018	263.444,92
2	4. Haushaltsvorjahr (festgestelltes Jahresergebnis)	2019	-266.130,61
3	3. Haushaltsvorjahr (festgestelltes Jahresergebnis)	2020	881.041,27
4	2. Haushaltsvorjahr (festgestelltes Jahresergebnis)	2021	261.112,21
5	1. Haushaltsvorjahr (Ansatz)	2022	-101.000,00
6	Haushaltsjahr (Ansatz)	2023	-279.000,00
7	Zwischensumme		759.467,79
8	1. Haushaltsfolgejahr (Planung)	2024	-53.000,00
9	2. Haushaltsfolgejahr (Planung)	2025	-28.000,00
10	3. Haushaltsfolgejahr (Planung)	2026	-18.000,00
11	Summe		660.467,79

Nach den Planzahlen wird im Finanzplanungszeitraum 2022 bis 2026 jeweils ein Fehlbetrag erwirtschaftet. Vieles hängt allerdings von der gesamtwirtschaftlichen Entwicklung ab. Alle Schätzungen erscheinen in der derzeitigen wirtschaftlichen Lage als risikobehaftet.

9.2 Entwicklung der Über-/Unterdeckung im Finanzhaushalt (Muster 27)

Ifd. Nr.	Ergebnis	Jahr	Saldo der ordentlichen und außer-ordentlichen Ein- und Auszahlungen	./. planmäßige Tilgung	= Betrag
					in €
1	5. Haushaltsvorjahr (Jahresergebnis)	2018	366.433,04	15.000,00	351.433,04
2	4. Haushaltsvorjahr (Jahresergebnis)	2019	-66.115,80	25.000,00	-91.115,80
3	3. Haushaltsvorjahr (Jahresergebnis)	2020	53.201,81	20.000,00	33.201,81
4	2. Haushaltsvorjahr (Jahresergebnis)	2021	462.154,93	20.000,00	442.154,93
5	1. Haushaltsvorjahr (Ansatz)	2022	22.000,00	20.000,00	2.000,00
6	Haushaltsjahr (Ansatz)	2023	-157.000,00	20.000,00	-177.000,00
7	vorzutragender Betrag				560.673,98
8	geplanter Vortrag 1. Haushaltsfolgejahr	2023	68.000,00	15.000,00	53.000,00
9	geplanter Vortrag 2. Haushaltsfolgejahr	2024	91.000,00	97.000,00	-6.000,00
10	geplanter Vortrag 3. Haushaltsfolgejahr	2025	99.000,00	0,00	99.000,00
11	Summe				706.673,98

9.3 Entwicklung der Investitionen und Investitionsförderungsmaßnahmen

Ifd. Nr.	Summe der Investitionen und Investitionsförderungsmaßnahmen	Jahr	Betrag in €
1	5. Haushaltsvorjahr (festgestelltes Rechnungsergebnis)	2018	390.204,48
2	4. Haushaltsvorjahr (festgestelltes Rechnungsergebnis)	2019	322.822,09
3	3. Haushaltsvorjahr (festgestelltes Rechnungsergebnis)	2020	1.474.932,34
4	2. Haushaltsvorjahr (festgestelltes Rechnungsergebnis)	2021	1.662.525,81
5	1. Haushaltsvorjahr (Ansatz)	2022	1.235.000,00
6	Haushaltsjahr (Ansatz)	2023	525.500,00
7	Zwischensumme		5.610.984,72
8	1. Haushaltsfolgejahr (Planung)	2023	1.150.000,00
9	2. Haushaltsfolgejahr (Planung)	2024	559.000,00
10	3. Haushaltsfolgejahr (Planung)	2025	478.000,00
11	Summe		7.797.984,72

Die Investitionen führen in den Folgejahren einerseits zu veränderten Abschreibungen, andererseits aber auch zu zusätzlichen Erträgen aus der Auflösung von Sonderposten. Für die Finanzplanungsjahre wurden erwartete Abschreibungen kalkuliert. Zuwendungen werden über den gleichen Zeitraum wie die Abschreibungen aufgelöst. Bei den Erträgen aus der Auflösung von Sonderposten wurden daher beantragte und erwartete Zuwendungen berücksichtigt.

9.4 Entwicklung der Investitionskredite sowie Belastungen des Haushalts durch kreditähnliche Rechtsgeschäfte

lfd. Nr.	Summe der Investitionskredite	Jahr	Betrag in €
1	5. Haushaltsvorjahr (festgestelltes Rechnungsergebnis)	2018	0,00
2	4. Haushaltsvorjahr (festgestelltes Rechnungsergebnis)	2019	0,00
3	3. Haushaltsvorjahr (festgestelltes Rechnungsergebnis)	2020	0,00
4	2. Haushaltsvorjahr (festgestelltes Rechnungsergebnis)	2021	0,00
5	1. Haushaltsvorjahr (Ansatz; <i>wurde nicht aufgenommen</i>)	2022	538.000,00
6	Haushaltsjahr (Ansatz)	2023	97.000,00
7	Zwischensumme		635.000,00
8	1. Haushaltsfolgejahr (Planung)	2023	0,00
9	2. Haushaltsfolgejahr (Planung)	2024	0,00
10	3. Haushaltsfolgejahr (Planung)	2025	0,00
11	Summe		635.000,00

9.5 Entwicklung des Eigenkapitals (Muster 28)

Ifd. Nr.	Ergebnis (gem. § 2 Abs. 1 Satz 1, Position E 23 GemHVO)	Jahr	Betrag in €	
			Jahresergebnis	nachrichtlich: aufgelaufenes Eigenkapital
1	Eigenkapital zum 31.12. des 3. HH-Vorjahres	2020	881.041,27	5.463.704,74
2	+ Jahresergebnis des 2. HH-Vorjahres (Rechnung)	2021	261.112,21	5.724.816,95
3	+ Jahresergebnis des 1. HH-Vorjahres (Ansatz)	2022	-101.000,00	5.623.816,95
4	+ Jahresergebnis des Haushaltsjahres (Ansatz)	2023	-279.000,00	5.344.816,95
5	+ Jahresergebnis des 1. HH-Folgejahres (Planung)	2024	-53.000,00	5.291.816,95
6	+ Jahresergebnis des 2. HH-Folgejahres (Planung)	2025	-28.000,00	5.263.816,95
7	+ Jahresergebnis des 3. HH-Folgejahres (Planung)	2026	-18.000,00	5.245.816,95

Die Eröffnungsbilanz wurde zum 01.01.2009 erstellt und enthielt einen Eigenkapitalwert von rd. 5,552 Mio. Euro. Der Jahresabschluss 2021 mit der Bilanz zum 31.12.2021 weist einen Eigenkapitalwert von 5,724 Mio. Euro aus. Dieser Wert wird sich anhand der geplanten Jahresergebnisse in den Ergebnisrechnungen 2022 bis 2026 durch ausgewiesene Fehlbeträge verringern.

Ergebnishaushalt

Ergebnishaushalt 2023

Gemeinde: 02 OG Boden

lfd. Nr.	Ergebnishaushalt		Ergebnis des Haushaltsvorjahres	Ansätze des Haushaltsvorjahres einschl. Nachträge	Ansatz des Haushaltsjahres	Planungsdaten des Haushaltsfolgejahres	Planungsdaten des zweiten Haushaltsfolgejahres	Planungsdaten des dritten Haushaltsfolgejahres
			2021	2022	2023	2024	2025	2026
			in €	in €	in €	in €	in €	in €
E 1		Steuern und ähnliche Abgaben	658.914,19	622.731	755.000	781.800	814.200	844.500
E 2	+	Zuwendungen, allgemeine Umlagen und sonstige Transfererträge	141.392,00	24.970	21.250	20.450	20.650	20.650
E 3	+	Erträge der sozialen Sicherung	0,00	0	0	0	0	0
E 4	+	Öffentlich-rechtliche Leistungsentgelte	85.412,66	85.230	86.500	86.300	86.100	86.100
E 5	+	Privatrechtliche Leistungsentgelte	311.100,24	240.699	223.203	223.203	223.203	223.203
E 6	+	Kostenerstattungen und Kostenumlagen	5.318,19	5.800	6.550	6.050	6.050	6.050
E 7	+	Sonstige laufende Erträge	75.723,00	24.570	26.497	26.197	25.797	26.497
E 8	=	Summe der laufenden Erträge aus Verwaltungstätigkeit (Summe E 1 bis E 7)	1.277.860,28	1.004.000	1.119.000	1.144.000	1.176.000	1.207.000
E 9	-	Personal- und Versorgungsaufwendungen	89.330,25	97.045	103.145	103.450	104.450	105.450
E 10	-	Aufwendungen für Sach- und Dienstleistungen	137.821,68	148.844	234.632	161.672	161.762	161.772
E 11	-	Abschreibungen	225.800,90	223.000	223.000	221.000	219.000	217.000
E 12	-	Zuwendungen, Umlagen und sonstige Transferaufwendungen	413.352,68	460.710	627.818	629.489	637.389	659.089
E 13	-	Aufwendungen der sozialen Sicherung	0,00	0	0	0	0	0
E 14	-	Sonstige laufende Aufwendungen	150.141,52	176.401	210.405	82.389	82.399	82.689
E 15	=	Summe der laufenden Aufwendungen aus Verwaltungstätigkeit (Summe E 9 bis E 14)	1.016.447,03	1.106.000	1.399.000	1.198.000	1.205.000	1.226.000
E 16	=	Laufendes Ergebnis aus Verwaltungstätigkeit (Saldo E 8 und E 15)	261.413,25	-102.000	-280.000	-54.000	-29.000	-19.000
E 17	+	Zinserträge und sonstige Finanzerträge	404,22	2.000	2.000	2.000	2.000	2.000
E 18	-	Zinsaufwendungen und sonstige Finanzaufwendungen	705,26	1.000	1.000	1.000	1.000	1.000
E 19	=	Saldo der Zins- und sonstigen Finanzerträge und -aufwendungen (Saldo E 17 und E 18)	-301,04	1.000	1.000	1.000	1.000	1.000
E 20	=	Ordentliches Ergebnis (Summe E 16 und E 19)	261.112,21	-101.000	-279.000	-53.000	-28.000	-18.000
E 21		Außerordentliches Ergebnis	0,00	0	0	0	0	0
E 22		Saldo aus internen Leistungsbeziehungen	0,00	0	0	0	0	0
E 23	=	Jahresergebnis (Jahresüberschuss / Jahresfehlbetrag) (Summe E 20 bis E 22)	261.112,21	-101.000	-279.000	-53.000	-28.000	-18.000

Finanzhaushalt

Finanzhaushalt 2023

Gemeinde: 02 OG Boden

lfd. Nr.	Finanzhaushalt		Ergebnis des Haushaltsvorjahres	Ansätze des Haushaltsvorjahres einschl. Nachträge	Ansatz des Haushaltsjahres	Planungsdaten des Haushaltsfolgejahres	Planungsdaten des zweiten Haushaltsfolgejahres	Planungsdaten des dritten Haushaltsfolgejahres
			2021	2022	2023	2024	2025	2026
			in €	in €	in €	in €	in €	in €
F 1	+	Steuern und ähnliche Abgaben	628.035,64	622.731	755.000	781.800	814.200	844.500
F 2	+	Zuwendungen, allgemeine Umlagen und sonstige Transfereinzahlungen	120.282,00	4.200	750	750	750	750
F 3	+	Einzahlungen der sozialen Sicherung	0,00	0	0	0	0	0
F 4	+	Öffentlich-rechtliche Leistungsentgelte	2.388,00	3.000	4.000	4.000	4.000	4.000
F 5	+	Privatrechtliche Leistungsentgelte	369.956,11	240.699	223.203	223.203	223.203	223.203
F 6	+	Kostenerstattungen und Kostenumlagen	5.393,19	5.800	6.550	6.050	6.050	6.050
F 7	+	Sonstige laufende Einzahlungen	23.253,42	24.570	26.497	26.197	25.797	26.497
F 8	=	Summe der laufenden Einzahlungen aus Verwaltungstätigkeit (Summe F 1 bis F 7)	1.149.308,36	901.000	1.016.000	1.042.000	1.074.000	1.105.000
F 9	-	Personal- und Versorgungsauszahlungen	89.603,50	94.045	101.145	101.450	102.450	103.450
F 10	-	Auszahlungen für Sach- und Dienstleistungen	134.559,69	148.844	234.632	161.672	161.762	161.772
F 12	-	Zuwendungen, Umlagen und sonstige Transferauszahlungen	405.535,41	460.710	627.818	629.489	637.389	659.089
F 13	-	Auszahlungen der sozialen Sicherung	0,00	0	0	0	0	0
F 14	-	Sonstige laufende Auszahlungen	57.128,79	176.401	210.405	82.389	82.399	82.689
F 15	=	Summe der laufenden Auszahlungen aus Verwaltungstätigkeit (Summe F 9 bis F 14)	686.827,39	880.000	1.174.000	975.000	984.000	1.007.000
F 16	=	Saldo der laufenden Ein- und Auszahlungen aus Verwaltungstätigkeit (Saldo F 8 und F 15)	462.480,97	21.000	-158.000	67.000	90.000	98.000
F 17	+	Zinseinzahlungen und sonstige Finanzeinzahlungen	379,22	2.000	2.000	2.000	2.000	2.000
F 18	-	Zinsauszahlungen und sonstige Finanzauszahlungen	705,26	1.000	1.000	1.000	1.000	1.000
F 19	=	Saldo der Zins- und der sonstigen Finanzein- und -auszahlungen (Saldo F 17 und F 18)	-326,04	1.000	1.000	1.000	1.000	1.000
F 20	=	Saldo der ordentlichen Ein- und Auszahlungen (Summe F 16 und F 19)	462.154,93	22.000	-157.000	68.000	91.000	99.000
F 21		Saldo der außerordentlichen Ein- und Auszahlungen	0,00	0	0	0	0	0
F 22		Saldo der Ein- und Auszahlungen aus internen Leistungsbeziehungen	0,00	0	0	0	0	0
F 23	=	Saldo der ordentlichen und außerordentlichen Ein- und Auszahlungen (Summe F 20 bis F 22)	462.154,93	22.000	-157.000	68.000	91.000	99.000
F 24	+	Einzahlungen aus Investitionszuwendungen	160.117,98	29.000	0	48.000	0	0
F 25	+	Einzahlungen aus Beiträgen und ähnlichen Entgelten	477.450,39	500	500	400.500	650.500	750.500
F 26	+	Sonstige Investitionseinzahlungen	66.874,00	80.000	0	670.000	530.000	0
F 27	=	Summe der Einzahlungen aus Investitionstätigkeit (Summe F 24 bis F 26)	704.442,37	109.500	500	1.118.500	1.180.500	750.500
F 28	-	Auszahlungen für immaterielle Vermögensgegenstände	0,00	210.500	106.000	246.000	0	0
F 29	-	Auszahlungen für Sachanlagen	1.661.686,55	1.024.500	419.500	904.000	559.000	478.000
F 30	-	Auszahlungen für Finanzanlagen	0,00	0	0	0	0	0
F 31	-	Sonstige Investitionsauszahlungen	839,26	0	0	0	0	0
F 32	-	Summe der Auszahlungen aus Investitionstätigkeit (Summe F 28 bis F 31)	1.662.525,81	1.235.000	525.500	1.150.000	559.000	478.000
F 33	=	Saldo der Ein- und Auszahlungen aus Investitionstätigkeit (Saldo F 27 und F 32)	-958.083,44	-1.125.500	-525.000	-31.500	621.500	272.500
F 34	=	Finanzmittelüberschuss /-fehlbetrag (Summe F 23 und F 33)	-495.928,51	-1.103.500	-682.000	36.500	712.500	371.500
F 35	+	Aufnahme von Investitionskrediten	0,00	538.000	97.000	0	0	0
F 36	-	Tilgung von Investitionskrediten	20.000,00	20.000	20.000	15.000	97.000	0
F 37	=	Saldo der Ein- und Auszahlungen aus Investitionskrediten (Saldo F 35 und F 36)	-20.000,00	518.000	77.000	-15.000	-97.000	0

Finanzhaushalt 2023

Gemeinde: 02 OG Boden

lfd. Nr.	Finanzhaushalt	Ergebnis des Haushaltsvorjahres	Ansätze des Haushaltsvorjahres einschl. Nachträge	Ansatz des Haushaltsjahres	Planungsdaten des Haushaltsfolgejahres	Planungsdaten des zweiten Haushaltsfolgejahres	Planungsdaten des dritten Haushaltsfolgejahres
		2021	2022	2023	2024	2025	2026
		in €	in €	in €	in €	in €	in €
F 38	Veränderung der Forderungen gegenüber der Verbandsgemeinde im Rahmen der Einheitskasse (ohne durchlaufende Gelder)	515.928,51	581.500	605.000	-21.500	-615.500	-371.500
F 39	Veränderung der Verbindlichkeiten gegenüber der Verbandsgemeinde im Rahmen der Einheitskasse	0,00	0	0	0	0	0
F 40	= Saldo der Ein- und Auszahlungen aus Finanzierungstätigkeit (Summe F 37 bis F 39)	495.928,51	1.099.500	682.000	-36.500	-712.500	-371.500
F 41	Saldo der durchlaufenden Gelder	0,10	0	0	0	0	0
F 42	= Verwendung Finanzmittelüberschuss / Deckung Finanzmittelfehlbetrag (Summe F 40 und F 41)	495.928,61	1.099.500	682.000	-36.500	-712.500	-371.500
F 43	= Veränderung der liquiden Mittel (einschl. durchlaufende Gelder) (Saldo F 41 und F 38)	515.928,61	581.500	605.000	-21.500	-615.500	-371.500
F 44	nachrichtlich: Ausgleich Finanzhaushalt (Saldo F 23 und F 36)	442.154,93	2.000	-177.000	53.000	-6.000	99.000

Investitionsplan

Investitionsplan (Gesamtübersicht) 2023

Gemeinde: 02 OG Boden

Pos.	Inhalt	Ergebnis	Plan	Plan	Plan	Plan	Plan
		2021	2022	2023	2024	2025	2026
		EUR	EUR	EUR	EUR	EUR	EUR
		1	2	3	4	5	6
	Summe der Einzahlungen aus Investitionstätigkeit	704.442,37	109.500	500	1.118.500	1.180.500	750.500
	68142000 Investitionszuwendungen vom Land	150.000,00	0	0	0	0	0
	68143000 Investitionszuwendungen von Gemeinden und Gemeindeverbänden	0,00	0	0	48.000	0	0
	68148000 Investitionszuwendungen von sonstigen öffentlichen Sonderrechnungen	10.117,98	0	0	0	0	0
	68151000 Investitionszuwendungen von privaten Unternehmen	0,00	29.000	0	0	0	0
	68270000 Grabnutzungsentgelte	781,39	500	500	500	500	500
	68290000 Sonstige Beiträge und ähnliche Entgelte	476.669,00	0	0	400.000	650.000	750.000
	68510000 Einzahlungen für unbebaute Grundstücke und grundstücksgleiche Rechte	0,00	80.000	0	0	0	0
	68530000 Einzahlungen für Infrastrukturvermögen, einschließlich Grundstücke und grundstücksgleiche Rechte	8.250,00	0	0	0	0	0
	68800000 Einzahlungen aus der Veräußerung von Waren	58.624,00	0	0	670.000	530.000	0
	Summe der Auszahlungen aus Investitionstätigkeit	1.662.525,81	1.235.000	525.500	1.150.000	559.000	478.000
	78420000 Auszahlungen für Investitionszuschüsse Nutzungsberechtigter	0,00	210.500	106.000	246.000	0	0
	78510000 Auszahlungen für unbebaute Grundstücke und grundstücksgleiche Rechte	944.780,01	560.000	120.000	0	0	0
	78530000 Auszahlungen für Infrastrukturvermögen, einschließlich Grundstücke und grundstücksgleiche Rechte	1.600,00	0	0	0	0	0
	78560000 Auszahlungen für Fahrzeuge, Maschinen und technische Anlagen	5.221,36	0	0	0	0	0
	78571000 Auszahlungen für bewegliche Sachen des Anlagevermögens oberhalb der Wertgrenze i.H.v. 1.000,00 Euro	7.370,50	22.500	27.500	0	0	0
	78593000 Auszahlungen für Baumaßnahmen	702.714,68	442.000	272.000	904.000	559.000	478.000
	78831000 Fertige Erzeugnisse	839,26	0	0	0	0	0
	darunter:						
	mit Verpflichtungsermächtigungen in Vorjahren bereits gebunden	0,00	0	836.000	0	0	0
	78420000 Auszahlungen für Investitionszuschüsse Nutzungsberechtigter	0,00	0	120.000	0	0	0
	78593000 Auszahlungen für Baumaßnahmen	0,00	0	716.000	0	0	0
	Verpflichtungsermächtigungen	0,00	0	0	814.000	359.000	0
	78593000 Auszahlungen für Baumaßnahmen	0,00	0	0	814.000	359.000	0
	Saldo der Ein- und Auszahlungen aus Investitionstätigkeit	-958.083,44	-1.125.500	-525.000	-31.500	621.500	272.500

Teilhaushalt 1

- Zentrale Verwaltung -

Der Teilhaushalt 1 umfasst die folgenden Produkte:

11100 Verwaltungssteuerung

Produktbeschreibung: Auf Grund der besonderen Stellung der Verwaltungsleitung und der damit verbundenen komplexen Aufgabenstellung wäre eine Beschreibung des Produktes nicht aussagefähig.
Ziele: Sicherstellung einer effektiven und effizienten Aufgabenwahrnehmung der Gemeindeverwaltung
Zielgruppen: EinwohnerInnen, Unternehmen, Behörden, Institutionen, Rat und Ausschüsse sowie Verbandsgemeindeverwaltung
Auftragsgrundlagen: Gesetze, Satzungen, Beschlüsse und Empfehlungen des Rates und der Ausschüsse
Produktverantwortung: Ortsbürgermeister
Kennzahlen: Noch nicht definiert

11140 Gremien

Produktbeschreibung: Ortsgemeinderats- und Ausschusssitzungen
Ziele: Sachgerechte und zügige Vorbereitung, Durchführung und Nachbereitung der Sitzungen des Rates, der Ausschüsse und der Beiräte
Zielgruppen: Mandatsträger, EinwohnerInnen
Auftragsgrundlagen: Gesetze, Satzungen, Ratsbeschlüsse, organisatorische Regelungen
Produktverantwortung: Ortsbürgermeister
Kennzahlen: Noch nicht definiert

11420 Liegenschaften

Produktbeschreibung: Verwaltung von bebauten und unbebauten Grundstücken
Ziele: Wahrnehmung kommunaler Aufgaben
Zielgruppen: EinwohnerInnen, Allgemeinheit
Auftragsgrundlagen: Daseinsvorsorge, organisatorische Regelungen
Produktverantwortung: Ortsbürgermeister
Kennzahlen: Noch nicht definiert

11430 Bauhof

Produktbeschreibung: Leistungen des Bauhofs
Ziele: Instandhaltung gemeindlicher Grundstücke, Gebäude und Einrichtungen
Zielgruppen: EinwohnerInnen, Vereine, NutzerInnen
Auftragsgrundlagen: Organisatorische Regelungen
Produktverantwortung: Ortsbürgermeister
Kennzahlen: Noch nicht definiert

Allgemeines, Haushaltsvermerke

Der Teilhaushalt besteht aus einem Teilergebnishaushalt und einem Teilfinanzhaushalt.

Der Teilergebnishaushalt 1 bildet mit Ausnahme der Personalaufwendungen, der Abschreibungen, der Rückstellungen, der Wertberichtigungen, der Verluste aus Abgängen, der Verfügungsmittel sowie der internen Leistungsverrechnungen eine Bewirtschaftungseinheit. Alle Ansätze sind gegenseitig deckungsfähig (Deckungskreis 100).

Bei Inanspruchnahme der gegenseitigen Deckungsfähigkeit im Teilergebnishaushalt gilt die Deckungsfähigkeit auch für entsprechende Ansätze für Auszahlungen im Teilfinanzhaushalt.

Die Ansätze für Auszahlungen aus Investitionstätigkeit werden innerhalb des Teilfinanzhaushalts ebenfalls für gegenseitig deckungsfähig erklärt (Deckungskreis 150). Darüber hinaus bilden die investiven Deckungskreise über die Teilhaushalte hinaus für den gesamten Haushalt eine Bewirtschaftungseinheit, die im Wege der gegenseitigen Deckungsfähigkeit, in Fällen in denen die Deckungskreismittel eines Teilhaushaltes nicht ausreichen, ausnahmsweise in Abstimmung mit der Finanzabteilung, in Anspruch genommen werden kann.

Die Personalaufwendungen bzw. Personalauszahlungen bilden über den Teilhaushalt hinaus für den gesamten Haushalt eine Bewirtschaftungseinheit (Deckungskreis 880); das gleiche gilt für die Rückstellungen (870), Abschreibungen (890), Wertberichtigungen (891) sowie für die Verluste aus Abgängen (892).

Mehrerträge aus internen Leistungsverrechnungen berechtigen über den Teilhaushalt hinaus für den gesamten Haushalt zu den entsprechenden Mehraufwendungen bei den internen Leistungsverrechnungen (Deckungskreis 900).

Teilergebnishaushalt 2023

Gemeinde: 02 OG Boden

Teilhaushalt 01 Zentrale Verwaltung

lfd. Nr.	Teilergebnishaushalt		Ergebnis des Haushaltsvorjahres	Ansätze des Haushaltsvorjahres einschl. Nachträge	Ansatz des Haushaltsjahres	Planungsdaten des Haushaltsfolgejahres	Planungsdaten des zweiten Haushaltsfolgejahres	Planungsdaten des dritten Haushaltsfolgejahres
			2021	2022	2023	2024	2025	2026
			in €	in €	in €	in €	in €	in €
E 1	+	Steuern und ähnliche Abgaben	0,00	0	0	0	0	0
E 2	+	Zuwendungen, allgemeine Umlagen und sonstige Transfererträge	75,00	460	100	100	100	100
		41510000 Sonderposten aus Zuwendungen	75,00	80	100	100	100	100
		41590000 Sonstige Sonderposten	0,00	380	0	0	0	0
E 3	+	Erträge der sozialen Sicherung	0,00	0	0	0	0	0
E 4	+	Öffentlich-rechtliche Leistungsentgelte	0,00	0	0	0	0	0
E 5	+	Privatrechtliche Leistungsentgelte	264.462,76	220.000	204.000	204.000	204.000	204.000
		44110000 Erträge aus Verkäufen von Vorräten	239.153,81	200.000	170.000	170.000	170.000	170.000
		44120000 Mieten und Pachten	25.308,95	20.000	34.000	34.000	34.000	34.000
E 6	+	Kostenerstattungen und Kostenumlagen	0,00	0	0	0	0	0
E 7	+	Sonstige laufende Erträge	633,97	920	847	547	147	847
		46270000 Versicherungserstattungen	603,97	50	0	0	0	0
		46290000 Weitere sonstige laufende Erträge / Sonstige	30,00	870	847	547	147	847
E 8	=	Summe der laufenden Erträge aus Verwaltungstätigkeit (Summe E 1 bis E 7)	265.171,73	221.380	204.947	204.647	204.247	204.947
E 9	-	Personal- und Versorgungsaufwendungen	89.330,25	97.045	102.145	102.450	103.450	104.450
		50110000 Bürgermeister	9.816,00	9.820	9.820	9.820	9.820	9.820
		50120000 Beigeordnete	0,00	840	840	840	840	840
		50140000 Rats- und Ausschussmitglieder	460,00	1.000	1.000	1.000	1.000	1.000
		50221000 Vergütungen	56.432,70	59.025	61.725	62.000	63.000	64.000
		50222000 Leistungszulagen	954,46	1.530	1.530	1.560	1.560	1.560
		50320000 Beiträge zu Versorgungskassen für Arbeitnehmer	3.465,18	4.020	4.020	4.020	4.020	4.020
		50420000 Beiträge zur gesetzlichen Sozialversicherung für Arbeitnehmer	13.737,84	13.125	14.000	14.000	14.000	14.000
		50490000 Beiträge zur gesetzlichen Sozialversicherung für Sonstige	1.236,51	1.340	1.300	1.300	1.300	1.300
		50629000 Sonstige	79,80	80	180	180	180	180
		50791000 Ehrensoldrückstellungen	897,00	3.000	2.000	2.000	2.000	2.000
		50820000 Zuführungen zu Rückstellungen für nicht genommenen Urlaub, Überstunden u.ä. für Arbeitnehmer	-13,71	0	0	0	0	0
		50900000 Pauschalierte Lohnsteuer (auch Zahlungen über Knappschaft)	262,47	265	270	270	270	270
		51130000 Versorgungsaufwendungen für ehrenamtlich Tätige	2.002,00	3.000	5.460	5.460	5.460	5.460
E 10	-	Aufwendungen für Sach- und Dienstleistungen	26.624,38	24.950	28.280	27.300	27.320	27.330
		52210000 Aufwendungen für Strom	1.019,21	500	500	510	520	520
		52220000 Aufwendungen für Gas	1.215,42	900	5.000	5.000	5.000	5.000
		52230000 Aufwendungen für Wasser/Abwasser	2.332,06	3.000	3.200	3.200	3.200	3.200
		52260000 Aufwendungen für die Abfallbeseitigung	726,30	750	780	790	800	810
		52311000 Unterhaltung der Grundstücke	0,00	3.000	500	500	500	500
		52313000 Gebäude einschließlich der Bestandteile, die dem Gebäude zuzurechnen sind	12.242,24	4.000	4.000	4.000	4.000	4.000
		52340000 Unterhaltung von Kunstgegenständen und Denkmälern	0,00	100	100	100	100	100
		52351000 Wartungs- und Instandsetzungskosten	1.722,80	2.500	3.500	2.500	2.500	2.500
		52352000 Betriebs- und Schmierstoffe	3.770,08	3.500	4.000	4.000	4.000	4.000
		52353000 Reifen	90,06	500	500	500	500	500

Teilergebnishaushalt 2023

Gemeinde: 02 OG Boden

Teilhaushalt 01 Zentrale Verwaltung

lfd. Nr.	Teilergebnishaushalt	Ergebnis des Haushaltsvorjahres	Ansätze des Haushaltsvorjahres einschl. Nachträge	Ansatz des Haushaltsjahres	Planungsdaten des Haushaltsfolgejahres	Planungsdaten des zweiten Haushaltsfolgejahres	Planungsdaten des dritten Haushaltsfolgejahres	
		2021	2022	2023	2024	2025	2026	
		in €	in €	in €	in €	in €	in €	
E 11	-	52370000 Unterhaltung der Betriebs- und Geschäftsausstattung	357,20	3.000	3.000	3.000	3.000	3.000
		52380000 Geringwertige Geräte, Ausstattungs- und sonstige Gebrauchsgegenstände	3.010,01	3.000	3.000	3.000	3.000	3.000
		52543000 Kostenerstattungen an Gemeinden und Gemeindeverbände	139,00	200	200	200	200	200
		Abschreibungen	27.106,78	27.910	27.400	27.200	25.300	23.600
		53410000 Abschreibungen auf bebaute Grundstücke und grundstücksgleiche Rechte mit Wohnbauten	1.284,00	1.280	1.300	1.300	1.300	1.300
		53490000 Abschreibungen auf bebaute Grundstücke und grundstücksgleiche Rechte mit sonstigen Gebäuden	5.903,00	5.890	6.000	6.000	6.000	6.000
		53710000 Kunstgegenstände	133,00	70	100	100	100	100
		53810000 Abschreibungen auf Fahrzeuge	13.605,00	13.600	13.700	13.700	12.000	10.800
		53820000 Abschreibungen auf Maschinen und technische Anlagen	2.976,00	2.970	3.000	3.000	3.000	3.000
		53850000 Abschreibungen auf die Betriebs- und Geschäftsausstattung	3.205,78	3.250	3.300	3.100	2.900	2.400
		53990000 Sonstige Abschreibungen	0,00	850	0	0	0	0
E 12	-	Zuwendungen, Umlagen und sonstige Transferaufwendungen	126,00	326	1.626	126	126	126
		54190000 Zuweisungen und Zuschüsse für laufende Zwecke an Sonstige	126,00	326	1.626	126	126	126
E 13	-	Aufwendungen der sozialen Sicherung	0,00	0	0	0	0	0
E 14	-	Sonstige laufende Aufwendungen	37.949,35	22.103	74.256	71.240	71.250	71.540
		56120000 Aufwendungen für Aus- und Fortbildung, Umschulung	0,00	400	2.250	400	400	400
		56130000 Aufwendungen für übernommene Reisekosten für Dienstreisen und Dienstgänge	70,00	80	100	100	100	100
		56140000 Aufwendungen für allgemeine Betreuung der Bediensteten	370,37	2.100	300	300	300	300
		56150000 Aufwendungen für Dienst- und Schutzkleidung, persönliche Ausrüstungsgegenstände	297,13	0	150	150	150	150
		56210000 Mieten, Pachten und Erbbauzinsen	26.179,86	0	52.000	52.000	52.000	52.000
		56251000 Vergütungen einschließlich Reisekosten an Sachverständige	0,00	2.000	500	500	500	500
		56253000 Gerichts-, Anwalts-, Notar-, Gerichtsvollzieherkosten usw.	0,00	2.000	0	0	0	0
		56310000 Büromaterial	0,00	500	500	500	500	500
		56321000 Bücher	0,00	100	0	0	0	0
		56341000 Fernmeldegebühren	1.041,15	750	1.400	1.400	1.400	1.400
		56342000 Datenübertragungsgebühren	299,83	350	350	350	350	350
		56346000 Rundfunk- und Fernsehgebühren	69,96	70	80	80	80	80
		56390000 Geschäftsaufwendungen / Sonstiges	2.645,89	5.500	5.800	5.300	5.300	5.300
		56412000 Kfz-Versicherungen	2.916,45	3.000	3.000	3.000	3.000	3.000
		56415000 Rechtsschutzversicherungen	600,00	600	600	600	600	600
		56416000 Umlagen an Schadensausgleichskassen	515,26	750	770	770	770	770
	56420000 Beiträge zu Wirtschaftsverbänden, Berufsvertretungen und Vereinen	203,00	203	203	203	203	203	
	56810000 Grundsteuer	897,46	0	900	900	900	900	

Teilergebnishaushalt 2023

Gemeinde: 02 OG Boden

Teilhaushalt 01 Zentrale Verwaltung

lfd. Nr.	Teilergebnishaushalt	Ergebnis des Haushaltsvorjahres	Ansätze des Haushaltsvorjahres einschl. Nachträge	Ansatz des Haushaltsjahres	Planungsdaten des Haushaltsfolgejahres	Planungsdaten des zweiten Haushaltsfolgejahres	Planungsdaten des dritten Haushaltsfolgejahres
		2021	2022	2023	2024	2025	2026
		in €	in €	in €	in €	in €	in €
	<i>56820000 Kraftfahrzeugsteuer</i>	805,00	805	805	805	805	805
	<i>56920000 Verfügungsmittel</i>	0,00	250	250	250	250	250
	<i>56930000 Repräsentationen</i>	1.037,99	2.500	3.500	3.500	3.500	3.500
	<i>56990000 Sonstige Aufwendungen</i>	0,00	145	798	132	142	432
E 15	= Summe der laufenden Aufwendungen aus Verwaltungstätigkeit (Summe E 9 bis E 14)	181.136,76	172.334	233.707	228.316	227.446	227.046
E 16	= Laufendes Ergebnis aus Verwaltungstätigkeit (Saldo E 8 und E 15)	84.034,97	49.046	-28.760	-23.669	-23.199	-22.099
E 17	+ Zinserträge und sonstige Finanzerträge	0,00	0	0	0	0	0
E 18	- Zinsaufwendungen und sonstige Finanzaufwendungen	0,00	0	0	0	0	0
E 19	= Saldo der Zins -und sonstigen Finanzerträge und -aufwendungen (Saldo E 17 und E 18)	0,00	0	0	0	0	0
E 20	= Ordentliches Ergebnis (Summe E 16 bis E 19)	84.034,97	49.046	-28.760	-23.669	-23.199	-22.099
E 21	Außerordentliches Ergebnis	0,00	0	0	0	0	0
E 22	Saldo aus internen Leistungsbeziehungen	62.813,21	61.500	61.500	61.500	61.500	61.500
E 23	= Jahresergebnis (Jahresüberschuss / Jahresfehlbetrag) des Teilhaushalts (Summe E 20 bis E 22)	146.848,18	110.546	32.740	37.831	38.301	39.401

Teilfinanzhaushalt 2023

Gemeinde: 02 OG Boden

Teilhaushalt 01 Zentrale Verwaltung

lfd. Nr.	Teilfinanzhaushalt		Ergebnis des Haushaltsvorjahres	Ansätze des Haushaltsvorjahres einschl. Nachträge	Ansatz des Haushaltsjahres	Planungsdaten des Haushaltsfolgejahres	Planungsdaten des zweiten Haushaltsfolgejahres	Planungsdaten des dritten Haushaltsfolgejahres
			2021	2022	2023	2024	2025	2026
			in €	in €	in €	in €	in €	in €
F 1	+	Steuern und ähnliche Abgaben	0,00	0	0	0	0	0
F 2	+	Zuwendungen, allgemeine Umlagen und sonstige Transfereinzahlungen	0,00	0	0	0	0	0
F 3	+	Einzahlungen der sozialen Sicherung	0,00	0	0	0	0	0
F 4	+	Öffentlich-rechtliche Leistungsentgelte	0,00	0	0	0	0	0
F 5	+	Privatrechtliche Leistungsentgelte	271.893,87	220.000	204.000	204.000	204.000	204.000
		<i>64110000 Einzahlungen aus Verkäufen von Vorräten</i>	<i>244.784,92</i>	<i>200.000</i>	<i>170.000</i>	<i>170.000</i>	<i>170.000</i>	<i>170.000</i>
		<i>64120000 Mieten und Pachten</i>	<i>27.108,95</i>	<i>20.000</i>	<i>34.000</i>	<i>34.000</i>	<i>34.000</i>	<i>34.000</i>
F 6	+	Kostenerstattungen und Kostenumlagen	0,00	0	0	0	0	0
F 7	+	Sonstige laufende Einzahlungen	633,97	920	847	547	147	847
		<i>66270000 Versicherungerstattungen</i>	<i>603,97</i>	<i>50</i>	<i>0</i>	<i>0</i>	<i>0</i>	<i>0</i>
		<i>66290000 Weitere sonstige laufende Einzahlungen / Sonstige</i>	<i>30,00</i>	<i>870</i>	<i>847</i>	<i>547</i>	<i>147</i>	<i>847</i>
F 8	=	Summe der laufenden Einzahlungen aus Verwaltungstätigkeit (Summe F 1 bis F 7)	272.527,84	220.920	204.847	204.547	204.147	204.847
F 9	-	Personal- und Versorgungsauszahlungen	89.603,50	94.045	100.145	100.450	101.450	102.450
		<i>70110000 Bürgermeister</i>	<i>9.816,00</i>	<i>9.820</i>	<i>9.820</i>	<i>9.820</i>	<i>9.820</i>	<i>9.820</i>
		<i>70120000 Beigeordnete</i>	<i>0,00</i>	<i>840</i>	<i>840</i>	<i>840</i>	<i>840</i>	<i>840</i>
		<i>70140000 Rats- und Ausschussmitglieder</i>	<i>460,00</i>	<i>1.000</i>	<i>1.000</i>	<i>1.000</i>	<i>1.000</i>	<i>1.000</i>
		<i>70221000 Vergütungen</i>	<i>56.432,70</i>	<i>59.025</i>	<i>61.725</i>	<i>62.000</i>	<i>63.000</i>	<i>64.000</i>
		<i>70222000 Leistungszulagen</i>	<i>954,46</i>	<i>1.530</i>	<i>1.530</i>	<i>1.560</i>	<i>1.560</i>	<i>1.560</i>
		<i>70320000 Beiträge zu Versorgungskassen für Arbeitnehmer</i>	<i>3.465,18</i>	<i>4.020</i>	<i>4.020</i>	<i>4.020</i>	<i>4.020</i>	<i>4.020</i>
		<i>70420000 Beiträge zur gesetzlichen Sozialversicherung für Arbeitnehmer</i>	<i>14.144,22</i>	<i>13.125</i>	<i>14.000</i>	<i>14.000</i>	<i>14.000</i>	<i>14.000</i>
		<i>70490000 Beiträge zur gesetzlichen Sozialversicherung für Sonstige</i>	<i>1.238,67</i>	<i>1.340</i>	<i>1.300</i>	<i>1.300</i>	<i>1.300</i>	<i>1.300</i>
		<i>70629000 Sonstige Personalnebenaufwendungen</i>	<i>79,80</i>	<i>80</i>	<i>180</i>	<i>180</i>	<i>180</i>	<i>180</i>
		<i>70900000 Pauschalierte Lohnsteuer (auch Zahlungen über Knappschaft)</i>	<i>262,47</i>	<i>265</i>	<i>270</i>	<i>270</i>	<i>270</i>	<i>270</i>
		<i>71130000 Versorgungsauszahlungen für ehrenamtlich Tätige</i>	<i>2.750,00</i>	<i>3.000</i>	<i>5.460</i>	<i>5.460</i>	<i>5.460</i>	<i>5.460</i>
F 10	-	Auszahlungen für Sach- und Dienstleistungen	26.103,28	24.950	28.280	27.300	27.320	27.330
		<i>72210000 Auszahlungen für Strom</i>	<i>280,42</i>	<i>500</i>	<i>500</i>	<i>510</i>	<i>520</i>	<i>520</i>
		<i>72220000 Auszahlungen für Gas</i>	<i>919,11</i>	<i>900</i>	<i>5.000</i>	<i>5.000</i>	<i>5.000</i>	<i>5.000</i>
		<i>72230000 Auszahlungen für Wasser/Abwasser</i>	<i>2.052,55</i>	<i>3.000</i>	<i>3.200</i>	<i>3.200</i>	<i>3.200</i>	<i>3.200</i>
		<i>72260000 Auszahlungen für die Abfallbeseitigung</i>	<i>726,30</i>	<i>750</i>	<i>780</i>	<i>790</i>	<i>800</i>	<i>810</i>
		<i>72311000 Unterhaltung der Grundstücke, Außenanlagen, Gebäude und Gebäudeeinrichtungen / Grundstücke</i>	<i>0,00</i>	<i>3.000</i>	<i>500</i>	<i>500</i>	<i>500</i>	<i>500</i>
		<i>72313000 Gebäude einschließlich der Bestandteile, die dem Gebäude zuzurechnen sind</i>	<i>12.599,81</i>	<i>4.000</i>	<i>4.000</i>	<i>4.000</i>	<i>4.000</i>	<i>4.000</i>
		<i>72340000 Unterhaltung von Kunstgegenstände und Denkmäler</i>	<i>0,00</i>	<i>100</i>	<i>100</i>	<i>100</i>	<i>100</i>	<i>100</i>
		<i>72351000 Wartungs- und Instandsetzungskosten</i>	<i>1.653,30</i>	<i>2.500</i>	<i>3.500</i>	<i>2.500</i>	<i>2.500</i>	<i>2.500</i>
		<i>72352000 Betriebs- und Schmierstoffe</i>	<i>4.091,74</i>	<i>3.500</i>	<i>4.000</i>	<i>4.000</i>	<i>4.000</i>	<i>4.000</i>
		<i>72353000 Reifen</i>	<i>90,06</i>	<i>500</i>	<i>500</i>	<i>500</i>	<i>500</i>	<i>500</i>
		<i>72370000 Unterhaltung der Betriebs- und Geschäftsausstattung</i>	<i>357,20</i>	<i>3.000</i>	<i>3.000</i>	<i>3.000</i>	<i>3.000</i>	<i>3.000</i>
		<i>72380000 Geringwertige Geräte, Ausstattungs-, Ausrüstungs- und sonstige Gebrauchsgegenstände</i>	<i>3.193,79</i>	<i>3.000</i>	<i>3.000</i>	<i>3.000</i>	<i>3.000</i>	<i>3.000</i>

Teilfinanzhaushalt 2023

Gemeinde: 02 OG Boden

Teilhaushalt 01 Zentrale Verwaltung

lfd. Nr.	Teilfinanzhaushalt	Ergebnis des Haushaltsvorjahres	Ansätze des Haushaltsvorjahres einschl. Nachträge	Ansatz des Haushaltsjahres	Planungsdaten des Haushaltsfolgejahres	Planungsdaten des zweiten Haushaltsfolgejahres	Planungsdaten des dritten Haushaltsfolgejahres
		2021	2022	2023	2024	2025	2026
		in €	in €	in €	in €	in €	in €
	72543000 Kostenerstattungen an Gemeinden und Gemeindeverbände	139,00	200	200	200	200	200
F 11	- * nicht besetzt *	0,00	0	0	0	0	0
F 12	- Zuwendungen, Umlagen und sonstige Transferauszahlungen	126,00	326	1.626	126	126	126
	74190000 Zuweisungen und Zuschüsse für laufende Zwecke an Sonstige	126,00	326	1.626	126	126	126
F 13	- Auszahlungen der sozialen Sicherung	0,00	0	0	0	0	0
F 14	- Sonstige laufende Auszahlungen	37.526,22	22.103	74.256	71.240	71.250	71.540
	76120000 Auszahlungen für Aus- und Fortbildung, Umschulung	0,00	400	2.250	400	400	400
	76130000 Auszahlungen für übernommene Reisekosten für Dienstreisen und Dienstgänge	70,00	80	100	100	100	100
	76140000 Auszahlungen für allgemeine Betreuung der Bediensteten	0,00	2.100	300	300	300	300
	76150000 Auszahlungen für Dienst- und Schutzkleidung, persönliche Ausrüstungsgegenstände	317,04	0	150	150	150	150
	76210000 Mieten, Pachten und Erbbauzinsen	26.179,86	0	52.000	52.000	52.000	52.000
	76251000 Vergütungen einschließlich Reisekosten an Sachverständige	0,00	2.000	500	500	500	500
	76253000 Gerichts-, Anwalts-, Notar-, Gerichtsvollzieherkosten usw.	0,00	2.000	0	0	0	0
	76310000 Büromaterial	0,00	500	500	500	500	500
	76321000 Bücher	0,00	100	0	0	0	0
	76341000 Fernmeldegebühren	1.041,15	750	1.400	1.400	1.400	1.400
	76342000 Datenübertragungsgebühren	299,83	350	350	350	350	350
	76346000 Rundfunk- und Fernsehgebühren	69,96	70	80	80	80	80
	76390000 Sonstige Geschäftsauszahlungen	2.613,22	5.500	5.800	5.300	5.300	5.300
	76412000 Kfz-Versicherungen	2.916,45	3.000	3.000	3.000	3.000	3.000
	76415000 Rechtsschutzversicherungen	600,00	600	600	600	600	600
	76416000 Umlagen an Schadensausgleichskassen	515,26	750	770	770	770	770
	76420000 Beiträge zu Wirtschaftsverbänden, Berufsvertretungen und Vereinen	203,00	203	203	203	203	203
	76810000 Grundsteuer	897,46	0	900	900	900	900
	76820000 Kraftfahrzeugsteuer	805,00	805	805	805	805	805
	76920000 Verfügungsmittel	0,00	250	250	250	250	250
	76930000 Repräsentationen	997,99	2.500	3.500	3.500	3.500	3.500
	76990000 Sonstige laufende Auszahlungen einschließlich außerordentliche Auszahlungen	0,00	145	798	132	142	432
F 15	= Summe der laufenden Auszahlungen aus Verwaltungstätigkeit (Summe F 9 bis F14)	153.359,00	141.424	204.307	199.116	200.146	201.446
F 16	= Saldo der laufenden Ein- und Auszahlungen aus Verwaltungstätigkeit	119.168,84	79.496	540	5.431	4.001	3.401
F 17	+ Zinseinzahlungen und sonstige Finanzeinzahlungen	0,00	0	0	0	0	0
F 18	- Zinsauszahlungen und sonstige Finanzauszahlungen	0,00	0	0	0	0	0
F 19	= Saldo der Zins- und der sonstigen Finanzein- und -auszahlungen	0,00	0	0	0	0	0
F 20	= Saldo der ordentlichen Ein- und Auszahlungen (Summe F 16 + F 19)	119.168,84	79.496	540	5.431	4.001	3.401

Teilfinanzhaushalt 2023

Gemeinde: 02 OG Boden

Teilhaushalt 01 Zentrale Verwaltung

lfd. Nr.	Teilfinanzhaushalt	Ergebnis des Haushaltsvorjahres	Ansätze des Haushaltsvorjahres einschl. Nachträge	Ansatz des Haushaltsjahres	Planungsdaten des Haushaltsfolgejahres	Planungsdaten des zweiten Haushaltsfolgejahres	Planungsdaten des dritten Haushaltsfolgejahres	
		2021	2022	2023	2024	2025	2026	
		in €	in €	in €	in €	in €	in €	
F 21		Saldo der außerordentlichen Ein- und Auszahlungen	0,00	0	0	0	0	0
F 22		Saldo der Ein- und Auszahlungen aus internen Leistungsbeziehungen	62.813,21	61.500	61.500	61.500	61.500	61.500
F 23		Summe der ordentlichen und außerordentlichen Ein- und Auszahlungen (Summe F 21 + F 22)	181.982,05	140.996	62.040	66.931	65.501	64.901
F 24	+	Einzahlungen aus Investitionszuwendungen	0,00	0	0	0	0	0
F 25	+	Einzahlungen aus Beiträgen und ähnlichen Entgelten	0,00	0	0	0	0	0
F 26	+	Sonstige Investitionseinzahlungen <i>68510000 Einzahlungen für unbebaute Grundstücke und grundstücksgleiche Rechte</i>	0,00 0,00	80.000 80.000	0 0	0 0	0 0	0 0
F 27	=	Summe der Einzahlungen aus Investitionstätigkeit (Summe F 24 bis F 26)	0,00	80.000	0	0	0	0
F 28	-	Auszahlungen für immaterielle Vermögensgegenstände	0,00	0	0	0	0	0
F 29	-	Auszahlungen für Sachanlagen <i>78510000 Auszahlungen für unbebaute Grundstücke und grundstücksgleiche Rechte</i> <i>78571000 Auszahlungen für bewegliche Sachen des Anlagevermögens oberhalb der Wertgrenze i.H.v. 1.000,00 Euro</i>	80.421,78 78.825,00 1.596,78	10.500 3.000 7.500	17.500 5.000 12.500	0 0 0	0 0 0	0 0 0
F 30	-	Auszahlungen für Finanzanlagen	0,00	0	0	0	0	0
F 31	-	Sonstige Investitionsauszahlungen	0,00	0	0	0	0	0
F 32	=	Summe der Auszahlungen aus Investitionstätigkeit (Summe F 28 bis F 31)	80.421,78	10.500	17.500	0	0	0
F 33	=	Saldo der Ein- und Auszahlungen aus Investitionstätigkeit (Saldo F 27 und F 32)	-80.421,78	69.500	-17.500	0	0	0
F 34	=	Finanzmittelüberschuss /-fehlbetrag des Teilhaushalts (Summe F 23 + F 33)	101.560,27	210.496	44.540	66.931	65.501	64.901

Produktorientierte Darstellung des

Teilergebnishaushaltes 1

Teilfinanzhaushaltes 1

und

Darstellung der einzelnen

Produktsachkonten

Teilergebnishaushalt 2023

Gemeinde: 02 OG Boden

Teilhaushalt 01 Zentrale Verwaltung
Leistung 11100 Verwaltungssteuerung

lfd. Nr.	Teilergebnishaushalt		Ergebnis des Haushaltsvorjahres	Ansätze des Haushaltsvorjahres einschl. Nachträge	Ansatz des Haushaltsjahres	Planungsdaten des Haushaltsfolgejahres	Planungsdaten des zweiten Haushaltsfolgejahres	Planungsdaten des dritten Haushaltsfolgejahres
			2021	2022	2023	2024	2025	2026
			in €	in €	in €	in €	in €	in €
E 1	+	Steuern und ähnliche Abgaben	0,00	0	0	0	0	0
E 2	+	Zuwendungen, allgemeine Umlagen und sonstige Transfererträge	0,00	380	0	0	0	0
		<i>41590000 Sonstige Sonderposten (Planabrundungsbetrag Ergebnishaushalt)</i>	<i>0,00</i>	<i>380</i>	<i>0</i>	<i>0</i>	<i>0</i>	<i>0</i>
E 3	+	Erträge der sozialen Sicherung	0,00	0	0	0	0	0
E 4	+	Öffentlich-rechtliche Leistungsentgelte	0,00	0	0	0	0	0
E 5	+	Privatrechtliche Leistungsentgelte	0,00	0	0	0	0	0
E 6	+	Kostenerstattungen und Kostenumlagen	0,00	0	0	0	0	0
E 7	+	Sonstige laufende Erträge	30,00	870	847	547	147	847
		<i>46290000 Weitere sonstige laufende Erträge / Sonstige - Dankeschön-Betrag für die Teilnahme "Aktion Saubere Landschaft"; 30 € - Planabrundungsbetrag Finanzhaushalt</i>	<i>30,00</i>	<i>870</i>	<i>847</i>	<i>547</i>	<i>147</i>	<i>847</i>
E 8	=	Summe der laufenden Erträge aus Verwaltungstätigkeit (Summe E 1 bis E 7)	30,00	1.250	847	547	147	847
E 9	-	Personal- und Versorgungsaufwendungen	13.951,51	18.000	19.420	19.420	19.420	19.420
		<i>50110000 Bürgermeister</i>	<i>9.816,00</i>	<i>9.820</i>	<i>9.820</i>	<i>9.820</i>	<i>9.820</i>	<i>9.820</i>
		<i>50120000 Beigeordnete</i>	<i>0,00</i>	<i>840</i>	<i>840</i>	<i>840</i>	<i>840</i>	<i>840</i>
		<i>50490000 Beiträge zur gesetzlichen Sozialversicherung für Sonstige</i>	<i>1.236,51</i>	<i>1.340</i>	<i>1.300</i>	<i>1.300</i>	<i>1.300</i>	<i>1.300</i>
		<i>50791000 Ehrensoldrückstellungen</i>	<i>897,00</i>	<i>3.000</i>	<i>2.000</i>	<i>2.000</i>	<i>2.000</i>	<i>2.000</i>
		<i>51130000 Versorgungsaufwendungen für ehrenamtlich Tätige</i>	<i>2.002,00</i>	<i>3.000</i>	<i>5.460</i>	<i>5.460</i>	<i>5.460</i>	<i>5.460</i>
E 10	-	Aufwendungen für Sach- und Dienstleistungen	666,77	2.000	2.000	2.000	2.000	2.000
		<i>52370000 Unterhaltung der Betriebs- und Geschäftsausstattung - jährlicher Pauschalansatz: 1.000 €</i>	<i>83,78</i>	<i>1.000</i>	<i>1.000</i>	<i>1.000</i>	<i>1.000</i>	<i>1.000</i>
		<i>52380000 Geringwertige Geräte, Ausstattungs-, Ausrüstungs- und sonstige Gebrauchsgegenstände - jährlicher Pauschalansatz: 1.000 €</i>	<i>582,99</i>	<i>1.000</i>	<i>1.000</i>	<i>1.000</i>	<i>1.000</i>	<i>1.000</i>
E 11	-	Abschreibungen	929,78	1.830	1.000	800	600	100
		<i>53850000 Abschreibungen auf die Betriebs- und Geschäftsausstattung</i>	<i>929,78</i>	<i>980</i>	<i>1.000</i>	<i>800</i>	<i>600</i>	<i>100</i>
		<i>53990000 Sonstige Abschreibungen (Planabrundungsbetrag Ergebnishaushalt)</i>	<i>0,00</i>	<i>850</i>	<i>0</i>	<i>0</i>	<i>0</i>	<i>0</i>
E 12	-	Zuwendungen, Umlagen und sonstige Transferaufwendungen	126,00	326	1.626	126	126	126
		<i>54190000 Zuweisungen und Zuschüsse für laufende Zwecke an Sonstige</i>	<i>126,00</i>	<i>326</i>	<i>1.626</i>	<i>126</i>	<i>126</i>	<i>126</i>
		<i>jährliche Zuschüsse - DRK Kreisverband Westerwald e.V.; 76 € - Volksbund Deutsche Kriegsgräberfürsorge; 50 € - 2023: Einmalig 1.500 € an die Kirmesjugend</i>						
E 13	-	Aufwendungen der sozialen Sicherung	0,00	0	0	0	0	0
E 14	-	Sonstige laufende Aufwendungen	4.132,95	11.478	13.901	10.885	10.895	11.185
		<i>56120000 Aufwendungen für Aus- und Fortbildung, Umschulung - jährlicher Pauschalansatz: 150 € - 2023: Sonderbedarf 2.000 €</i>	<i>0,00</i>	<i>150</i>	<i>2.000</i>	<i>150</i>	<i>150</i>	<i>150</i>
		<i>56130000 Aufwendungen für übernommene Reisekosten für Dienstreisen und Dienstgänge - jährlicher Pauschalansatz: 80 € (Erstattung von Fahrtkosten / Parkgebühren)</i>	<i>70,00</i>	<i>80</i>	<i>100</i>	<i>100</i>	<i>100</i>	<i>100</i>

Teilergebnishaushalt 2023

Gemeinde: 02 OG Boden

Teilhaushalt 01 Zentrale Verwaltung
Leistung 11100 Verwaltungssteuerung

lfd. Nr.	Teilergebnishaushalt	Ergebnis des Haushaltsvorjahres	Ansätze des Haushaltsvorjahres einschl. Nachträge	Ansatz des Haushaltsjahres	Planungsdaten des Haushaltsfolgejahres	Planungsdaten des zweiten Haushaltsfolgejahres	Planungsdaten des dritten Haushaltsfolgejahres
		2021	2022	2023	2024	2025	2026
		in €	in €	in €	in €	in €	in €
	56140000 Aufwendungen für allgemeine Betreuung der Bediensteten (Arbeitsmedizinischen Betreuung)	0,00	100	100	100	100	100
	56251000 Vergütungen einschließlich Reisekosten an Sachverständige Beratungsleistungen Umsatzsteuer: 500 Euro	0,00	2.000	500	500	500	500
	56310000 Büromaterial - jährlicher Pauschalansatz; 500 €	0,00	500	500	500	500	500
	56321000 Bücher - jährlicher Pauschalansatz; 100 €	0,00	100	0	0	0	0
	56341000 Fernmeldegebühren (Festnetzanschluss Gemeindeverwaltung)	682,44	500	1.000	1.000	1.000	1.000
	56342000 Datenübertragungsgebühren (Domaingebühren)	299,83	350	350	350	350	350
	56390000 Geschäftsaufwendungen / Sonstiges Aufwendungen für die Seniorenbetreuung (Plaudernachmittag, Dorfrühstück, Aktion "Boden bewegt") - jährlicher Pauschalansatz; 3.000 €	969,67	3.500	3.500	3.000	3.000	3.000
	56415000 Rechtsschutzversicherungen	600,00	600	600	600	600	600
	56416000 Umlagen an Schadensausgleichskassen (Allgemeine Beiträge Unfallversicherung)	270,02	500	500	500	500	500
	56420000 Beiträge zu Wirtschaftsverbänden, Berufsvertretungen und Vereinen jährlicher Mitgliedsbeitrag - Tonbergbauverein Westerwald e.V.; 76 € - Förderverein der Grundschule am Ahrbach, Ru-Go; 127 €	203,00	203	203	203	203	203
	56920000 Verfügungsmittel - jährlicher Pauschalansatz; 250 €	0,00	250	250	250	250	250
	56930000 Repräsentationen	1.037,99	2.500	3.500	3.500	3.500	3.500
	56990000 Sonstige Aufwendungen (Planabrundungsbetrag Finanzhaushalt)	0,00	145	798	132	142	432
E 15	= Summe der laufenden Aufwendungen aus Verwaltungstätigkeit (Summe E 9 bis E 14)	19.807,01	33.634	37.947	33.231	33.041	32.831
E 16	= Laufendes Ergebnis aus Verwaltungstätigkeit (Saldo E 8 und E 15)	-19.777,01	-32.384	-37.100	-32.684	-32.894	-31.984
E 17	+ Zinserträge und sonstige Finanzerträge	0,00	0	0	0	0	0
E 18	- Zinsaufwendungen und sonstige Finanzaufwendungen	0,00	0	0	0	0	0
E 19	= Saldo der Zins - und sonstigen Finanzerträge und -aufwendungen (Saldo E 17 und E 18)	0,00	0	0	0	0	0
E 20	= Ordentliches Ergebnis (Summe E 16 bis E 19)	-19.777,01	-32.384	-37.100	-32.684	-32.894	-31.984
E 21	Außerordentliches Ergebnis	0,00	0	0	0	0	0
E 22	Saldo aus internen Leistungsbeziehungen	-3.350,33	-3.000	-3.000	-3.000	-3.000	-3.000
E 23	= Jahresergebnis (Jahresüberschuss / Jahresfehlbetrag) des Teilhaushalts (Summe E 20 bis E 22)	-23.127,34	-35.384	-40.100	-35.684	-35.894	-34.984

Teilergebnishaushalt 2023

Gemeinde: 02 OG Boden

Teilhaushalt 01 Zentrale Verwaltung
Leistung 11140 Gremien

lfd. Nr.	Teilergebnishaushalt		Ergebnis des Haushaltsvorjahres	Ansätze des Haushaltsvorjahres einschl. Nachträge	Ansatz des Haushaltsjahres	Planungsdaten des Haushaltsfolgejahres	Planungsdaten des zweiten Haushaltsfolgejahres	Planungsdaten des dritten Haushaltsfolgejahres
			2021	2022	2023	2024	2025	2026
			in €	in €	in €	in €	in €	in €
E 1	+	Steuern und ähnliche Abgaben	0,00	0	0	0	0	0
E 2	+	Zuwendungen, allgemeine Umlagen und sonstige Transfererträge	0,00	0	0	0	0	0
E 3	+	Erträge der sozialen Sicherung	0,00	0	0	0	0	0
E 4	+	Öffentlich-rechtliche Leistungsentgelte	0,00	0	0	0	0	0
E 5	+	Privatrechtliche Leistungsentgelte	0,00	0	0	0	0	0
E 6	+	Kostenerstattungen und Kostenumlagen	0,00	0	0	0	0	0
E 7	+	Sonstige laufende Erträge	0,00	0	0	0	0	0
E 8	=	Summe der laufenden Erträge aus Verwaltungstätigkeit (Summe E 1 bis E 7)	0,00	0	0	0	0	0
E 9	-	Personal- und Versorgungsaufwendungen <i>50140000 Rats- und Ausschussmitglieder - jährlicher Pauschalansatz: 1.000 € (Sitzungsgelder)</i>	460,00 460,00	1.000 1.000	1.000 1.000	1.000 1.000	1.000 1.000	1.000 1.000
E 10	-	Aufwendungen für Sach- und Dienstleistungen	0,00	0	0	0	0	0
E 11	-	Abschreibungen	0,00	0	0	0	0	0
E 12	-	Zuwendungen, Umlagen und sonstige Transferaufwendungen	0,00	0	0	0	0	0
E 13	-	Aufwendungen der sozialen Sicherung	0,00	0	0	0	0	0
E 14	-	Sonstige laufende Aufwendungen <i>56390000 Geschäftsaufwendungen / Sonstiges - jährlicher Pauschalansatz: 800 € (Getränke für Sitzungen)</i>	119,59 119,59	500 500	800 800	800 800	800 800	800 800
E 15	=	Summe der laufenden Aufwendungen aus Verwaltungstätigkeit (Summe E 9 bis E 14)	579,59	1.500	1.800	1.800	1.800	1.800
E 16	=	Laufendes Ergebnis aus Verwaltungstätigkeit (Saldo E 8 und E 15)	-579,59	-1.500	-1.800	-1.800	-1.800	-1.800
E 17	+	Zinserträge und sonstige Finanzerträge	0,00	0	0	0	0	0
E 18	-	Zinsaufwendungen und sonstige Finanzaufwendungen	0,00	0	0	0	0	0
E 19	=	Saldo der Zins - und sonstigen Finanzerträge und -aufwendungen (Saldo E 17 und E 18)	0,00	0	0	0	0	0
E 20	=	Ordentliches Ergebnis (Summe E 16 bis E 19)	-579,59	-1.500	-1.800	-1.800	-1.800	-1.800
E 21		Außerordentliches Ergebnis	0,00	0	0	0	0	0
E 22		Saldo aus internen Leistungsbeziehungen	0,00	0	0	0	0	0
E 23	=	Jahresergebnis (Jahresüberschuss / Jahresfehlbetrag) des Teilhaushalts (Summe E 20 bis E 22)	-579,59	-1.500	-1.800	-1.800	-1.800	-1.800

Teilergebnishaushalt 2023

Gemeinde: 02 OG Boden

Teilhaushalt 01 Zentrale Verwaltung
Leistung 11420 Liegenschaften

lfd. Nr.	Teilergebnishaushalt		Ergebnis des Haushaltsvorjahres	Ansätze des Haushaltsvorjahres einschl. Nachträge	Ansatz des Haushaltsjahres	Planungsdaten des Haushaltsfolgejahres	Planungsdaten des zweiten Haushaltsfolgejahres	Planungsdaten des dritten Haushaltsfolgejahres
			2021	2022	2023	2024	2025	2026
			in €	in €	in €	in €	in €	in €
E 1	+	Steuern und ähnliche Abgaben	0,00	0	0	0	0	0
E 2	+	Zuwendungen, allgemeine Umlagen und sonstige Transfererträge	75,00	80	100	100	100	100
		<i>41510000 Sonderposten aus Zuwendungen</i>	<i>75,00</i>	<i>80</i>	<i>100</i>	<i>100</i>	<i>100</i>	<i>100</i>
E 3	+	Erträge der sozialen Sicherung	0,00	0	0	0	0	0
E 4	+	Öffentlich-rechtliche Leistungsentgelte	0,00	0	0	0	0	0
E 5	+	Privatrechtliche Leistungsentgelte	264.462,76	220.000	204.000	204.000	204.000	204.000
		<i>44110000 Erträge aus Verkäufen von Vorräten</i>	<i>239.153,81</i>	<i>200.000</i>	<i>170.000</i>	<i>170.000</i>	<i>170.000</i>	<i>170.000</i>
		<i>Tonnenabgabe für Tonabbau - jährlicher Pauschalansatz; 170.000 €</i>						
		<i>44120000 Mieten und Pachten (Verpachtung von gemeindeeigenen Liegenschaften)</i>	<i>25.308,95</i>	<i>20.000</i>	<i>34.000</i>	<i>34.000</i>	<i>34.000</i>	<i>34.000</i>
E 6	+	Kostenerstattungen und Kostenumlagen	0,00	0	0	0	0	0
E 7	+	Sonstige laufende Erträge	0,00	0	0	0	0	0
E 8	=	Summe der laufenden Erträge aus Verwaltungstätigkeit (Summe E 1 bis E 7)	264.537,76	220.080	204.100	204.100	204.100	204.100
E 9	-	Personal- und Versorgungsaufwendungen	0,00	0	0	0	0	0
E 10	-	Aufwendungen für Sach- und Dienstleistungen	4.636,01	3.550	3.550	3.560	3.560	3.560
		<i>52210000 Aufwendungen für Strom (Stromkosten Mieteinheiten Seniorenwohnungen)</i>	<i>863,12</i>	<i>0</i>	<i>0</i>	<i>0</i>	<i>0</i>	<i>0</i>
		<i>52230000 Aufwendungen für Wasser/Abwasser - Wohnhaus Schulstraße 6; 700 € - Bauplatz Hauptstraße 29; 600 € - gemeindeeigene Bau- / Gewerbegrundstücke; 1.700 €</i>	<i>1.510,33</i>	<i>2.000</i>	<i>2.000</i>	<i>2.000</i>	<i>2.000</i>	<i>2.000</i>
		<i>52260000 Aufwendungen für die Abfallbeseitigung - Wohnhaus Schulstraße 6; 250 €</i>	<i>216,50</i>	<i>250</i>	<i>250</i>	<i>260</i>	<i>260</i>	<i>260</i>
		<i>52313000 Gebäude einschließlich der Bestandteile, die dem Gebäude zuzurechnen sind - jährlicher Pauschalansatz; 1.000 €</i>	<i>1.907,06</i>	<i>1.000</i>	<i>1.000</i>	<i>1.000</i>	<i>1.000</i>	<i>1.000</i>
		<i>52340000 Unterhaltung von Kunstgegenständen und Denkmälern (Bildstock)</i>	<i>0,00</i>	<i>100</i>	<i>100</i>	<i>100</i>	<i>100</i>	<i>100</i>
		<i>52543000 Kostenerstattungen an Gemeinden und Gemeindeverbände (Erstattung Sachversicherung Wohnhaus Schulstraße 6 an VG)</i>	<i>139,00</i>	<i>200</i>	<i>200</i>	<i>200</i>	<i>200</i>	<i>200</i>
E 11	-	Abschreibungen	1.933,00	1.860	2.000	2.000	2.000	2.000
		<i>53410000 Abschreibungen auf bebaute Grundstücke und grundstücksgleiche Rechte mit Wohnbauten (Wohnhaus Schulstraße 6)</i>	<i>1.284,00</i>	<i>1.280</i>	<i>1.300</i>	<i>1.300</i>	<i>1.300</i>	<i>1.300</i>
		<i>53490000 Abschreibungen auf bebaute Grundstücke und grundstücksgleiche Rechte mit sonstigen Gebäuden (Alter Bauhof)</i>	<i>516,00</i>	<i>510</i>	<i>600</i>	<i>600</i>	<i>600</i>	<i>600</i>
		<i>53710000 Kunstgegenstände (Bildstock)</i>	<i>133,00</i>	<i>70</i>	<i>100</i>	<i>100</i>	<i>100</i>	<i>100</i>
E 12	-	Zuwendungen, Umlagen und sonstige Transferaufwendungen	0,00	0	0	0	0	0
E 13	-	Aufwendungen der sozialen Sicherung	0,00	0	0	0	0	0
E 14	-	Sonstige laufende Aufwendungen	27.394,99	2.500	53.400	53.400	53.400	53.400
		<i>56210000 Mieten, Pachten und Erbbauzinsen - (Ausgleichsflächen) - Miete EG Seniorenwohnheim vorsorglich</i>	<i>26.179,86</i>	<i>0</i>	<i>52.000</i>	<i>52.000</i>	<i>52.000</i>	<i>52.000</i>

Teilergebnishaushalt 2023

Gemeinde: 02 OG Boden

Teilhaushalt 01 Zentrale Verwaltung
Leistung 11420 Liegenschaften

lfd. Nr.	Teilergebnishaushalt	Ergebnis des Haushaltsvorjahres	Ansätze des Haushaltsvorjahres einschl. Nachträge	Ansatz des Haushaltsjahres	Planungsdaten des Haushaltsfolgejahres	Planungsdaten des zweiten Haushaltsfolgejahres	Planungsdaten des dritten Haushaltsfolgejahres
		2021	2022	2023	2024	2025	2026
		in €	in €	in €	in €	in €	in €
	56253000 Gerichts-, Anwalts-, Notar-, Gerichtsvollzieherkosten usw.	0,00	2.000	0	0	0	0
	56390000 Geschäftsaufwendungen / Sonstiges	317,67	500	500	500	500	500
	56810000 Grundsteuer	897,46	0	900	900	900	900
E 15	= Summe der laufenden Aufwendungen aus Verwaltungstätigkeit (Summe E 9 bis E 14)	33.964,00	7.910	58.950	58.960	58.960	58.960
E 16	= Laufendes Ergebnis aus Verwaltungstätigkeit (Saldo E 8 und E 15)	230.573,76	212.170	145.150	145.140	145.140	145.140
E 17	+ Zinserträge und sonstige Finanzerträge	0,00	0	0	0	0	0
E 18	- Zinsaufwendungen und sonstige Finanzaufwendungen	0,00	0	0	0	0	0
E 19	= Saldo der Zins -und sonstigen Finanzerträge und -aufwendungen (Saldo E 17 und E 18)	0,00	0	0	0	0	0
E 20	= Ordentliches Ergebnis (Summe E 16 bis E 19)	230.573,76	212.170	145.150	145.140	145.140	145.140
E 21	Außerordentliches Ergebnis	0,00	0	0	0	0	0
E 22	Saldo aus internen Leistungsbeziehungen	-5.079,53	-5.500	-5.500	-5.500	-5.500	-5.500
E 23	= Jahresergebnis (Jahresüberschuss / Jahresfehlbetrag) des Teilhaushalts (Summe E 20 bis E 22)	225.494,23	206.670	139.650	139.640	139.640	139.640

Teilergebnishaushalt 2023

Gemeinde: 02 OG Boden

Teilhaushalt 01 Zentrale Verwaltung
Leistung 11430 Bauhof

lfd. Nr.	Teilergebnishaushalt		Ergebnis des Haushaltsvorjahres	Ansätze des Haushaltsvorjahres einschl. Nachträge	Ansatz des Haushaltsjahres	Planungsdaten des Haushaltsfolgejahres	Planungsdaten des zweiten Haushaltsfolgejahres	Planungsdaten des dritten Haushaltsfolgejahres
			2021	2022	2023	2024	2025	2026
			in €	in €	in €	in €	in €	in €
E 1	+	Steuern und ähnliche Abgaben	0,00	0	0	0	0	0
E 2	+	Zuwendungen, allgemeine Umlagen und sonstige Transfererträge	0,00	0	0	0	0	0
E 3	+	Erträge der sozialen Sicherung	0,00	0	0	0	0	0
E 4	+	Öffentlich-rechtliche Leistungsentgelte	0,00	0	0	0	0	0
E 5	+	Privatrechtliche Leistungsentgelte	0,00	0	0	0	0	0
E 6	+	Kostenerstattungen und Kostenumlagen	0,00	0	0	0	0	0
E 7	+	Sonstige laufende Erträge	603,97	50	0	0	0	0
		<i>46270000 Versicherungsverstattungen</i>	<i>603,97</i>	<i>50</i>	<i>0</i>	<i>0</i>	<i>0</i>	<i>0</i>
E 8	=	Summe der laufenden Erträge aus Verwaltungstätigkeit (Summe E 1 bis E 7)	603,97	50	0	0	0	0
E 9	-	Personal- und Versorgungsaufwendungen	74.918,74	78.045	81.725	82.030	83.030	84.030
		<i>50221000 Vergütungen</i>	<i>56.432,70</i>	<i>59.025</i>	<i>61.725</i>	<i>62.000</i>	<i>63.000</i>	<i>64.000</i>
		<i>50222000 Leistungszulagen</i>	<i>954,46</i>	<i>1.530</i>	<i>1.530</i>	<i>1.560</i>	<i>1.560</i>	<i>1.560</i>
		<i>50320000 Beiträge zu Versorgungskassen für Arbeitnehmer</i>	<i>3.465,18</i>	<i>4.020</i>	<i>4.020</i>	<i>4.020</i>	<i>4.020</i>	<i>4.020</i>
		<i>50420000 Beiträge zur gesetzlichen Sozialversicherung für Arbeitnehmer</i>	<i>13.737,84</i>	<i>13.125</i>	<i>14.000</i>	<i>14.000</i>	<i>14.000</i>	<i>14.000</i>
		<i>50629000 Sonstige</i>	<i>79,80</i>	<i>80</i>	<i>180</i>	<i>180</i>	<i>180</i>	<i>180</i>
		<i>50820000 Zuführungen zu Rückstellungen für nicht genommenen Urlaub, Überstunden u.ä. für Arbeitnehmer</i>	<i>-13,71</i>	<i>0</i>	<i>0</i>	<i>0</i>	<i>0</i>	<i>0</i>
		<i>50900000 Pauschalierter Lohnsteuer (auch Zahlungen über Knappschaft)</i>	<i>262,47</i>	<i>265</i>	<i>270</i>	<i>270</i>	<i>270</i>	<i>270</i>
E 10	-	Aufwendungen für Sach- und Dienstleistungen	21.321,60	19.400	22.730	21.740	21.760	21.770
		<i>52210000 Aufwendungen für Strom</i>	<i>156,09</i>	<i>500</i>	<i>500</i>	<i>510</i>	<i>520</i>	<i>520</i>
		<i>52220000 Aufwendungen für Gas</i>	<i>1.215,42</i>	<i>900</i>	<i>5.000</i>	<i>5.000</i>	<i>5.000</i>	<i>5.000</i>
		<i>52230000 Aufwendungen für Wasser/Abwasser</i>	<i>821,73</i>	<i>1.000</i>	<i>1.200</i>	<i>1.200</i>	<i>1.200</i>	<i>1.200</i>
		<i>52260000 Aufwendungen für die Abfallbeseitigung</i>	<i>509,80</i>	<i>500</i>	<i>530</i>	<i>530</i>	<i>540</i>	<i>550</i>
		<i>52311000 Unterhaltung der Grundstücke</i>	<i>0,00</i>	<i>3.000</i>	<i>500</i>	<i>500</i>	<i>500</i>	<i>500</i>
		<i>52313000 Gebäude einschließlich der Bestandteile, die dem Gebäude zuzurechnen sind</i>	<i>10.335,18</i>	<i>3.000</i>	<i>3.000</i>	<i>3.000</i>	<i>3.000</i>	<i>3.000</i>
		<i>- jährlicher Pauschalansatz; 3.000 €</i>						
		<i>52351000 Wartungs- und Instandsetzungskosten</i>	<i>1.722,80</i>	<i>2.500</i>	<i>3.500</i>	<i>2.500</i>	<i>2.500</i>	<i>2.500</i>
		<i>- jährlicher Pauschalansatz; 2.500 €</i>						
		<i>52352000 Betriebs- und Schmierstoffe</i>	<i>3.770,08</i>	<i>3.500</i>	<i>4.000</i>	<i>4.000</i>	<i>4.000</i>	<i>4.000</i>
		<i>52353000 Reifen</i>	<i>90,06</i>	<i>500</i>	<i>500</i>	<i>500</i>	<i>500</i>	<i>500</i>
		<i>52370000 Unterhaltung der Betriebs- und Geschäftsausstattung</i>	<i>273,42</i>	<i>2.000</i>	<i>2.000</i>	<i>2.000</i>	<i>2.000</i>	<i>2.000</i>
		<i>- jährlicher Pauschalansatz; 2.000 €</i>						
		<i>52380000 Geringwertige Geräte, Ausstattungs-, Ausrüstungs- und sonstige Gebrauchsgegenstände</i>	<i>2.427,02</i>	<i>2.000</i>	<i>2.000</i>	<i>2.000</i>	<i>2.000</i>	<i>2.000</i>
		<i>- jährlicher Pauschalansatz; 2.000 €</i>						
E 11	-	Abschreibungen	24.244,00	24.220	24.400	24.400	22.700	21.500
		<i>53490000 Abschreibungen auf bebaute Grundstücke und grundstücksgleiche Rechte mit sonstigen Gebäuden (Neuer Bauhof)</i>	<i>5.387,00</i>	<i>5.380</i>	<i>5.400</i>	<i>5.400</i>	<i>5.400</i>	<i>5.400</i>
		<i>53810000 Abschreibungen auf Fahrzeuge</i>	<i>13.605,00</i>	<i>13.600</i>	<i>13.700</i>	<i>13.700</i>	<i>12.000</i>	<i>10.800</i>

Teilergebnishaushalt 2023

Gemeinde: 02 OG Boden

Teilhaushalt 01 Zentrale Verwaltung
Leistung 11430 Bauhof

lfd. Nr.	Teilergebnishaushalt	Ergebnis des Haushaltsvorjahres	Ansätze des Haushaltsvorjahres einschl. Nachträge	Ansatz des Haushaltsjahres	Planungsdaten des Haushaltsfolgejahres	Planungsdaten des zweiten Haushaltsfolgejahres	Planungsdaten des dritten Haushaltsfolgejahres
		2021	2022	2023	2024	2025	2026
		in €	in €	in €	in €	in €	in €
	53820000 Abschreibungen auf Maschinen und technische Anlagen	2.976,00	2.970	3.000	3.000	3.000	3.000
	53850000 Abschreibungen auf die Betriebs- und Geschäftsausstattung	2.276,00	2.270	2.300	2.300	2.300	2.300
E 12	- Zuwendungen, Umlagen und sonstige Transferaufwendungen	0,00	0	0	0	0	0
E 13	- Aufwendungen der sozialen Sicherung	0,00	0	0	0	0	0
E 14	- Sonstige laufenden Aufwendungen	6.301,82	7.625	6.155	6.155	6.155	6.155
	56120000 Aufwendungen für Aus- und Fortbildung, Umschulung	0,00	250	250	250	250	250
	56140000 Aufwendungen für allgemeine Betreuung der Bediensteten (Arbeitsmedizinische Betreuung Beschäftigte Bauhof)	370,37	2.000	200	200	200	200
	56150000 Aufwendungen für Dienst- und Schutzkleidung, persönliche Ausrüstungsgegenstände - jährlicher Pauschalansatz: 500 €	297,13	0	150	150	150	150
	56341000 Fehmeldegebühren	358,71	250	400	400	400	400
	56346000 Rundfunk- und Fernsehgebühren	69,96	70	80	80	80	80
	56390000 Geschäftsaufwendungen / Sonstiges	1.238,96	1.000	1.000	1.000	1.000	1.000
	56412000 Kfz-Versicherungen	2.916,45	3.000	3.000	3.000	3.000	3.000
	56416000 Umlagen an Schadensausgleichskassen (Beiträge Unfallversicherung Beschäftigte Bauhof)	245,24	250	270	270	270	270
	56820000 Kraftfahrzeugsteuer	805,00	805	805	805	805	805
E 15	= Summe der laufenden Aufwendungen aus Verwaltungstätigkeit (Summe E 9 bis E 14)	126.786,16	129.290	135.010	134.325	133.645	133.455
E 16	= Laufendes Ergebnis aus Verwaltungstätigkeit (Saldo E 8 und E 15)	-126.182,19	-129.240	-135.010	-134.325	-133.645	-133.455
E 17	+ Zinserträge und sonstige Finanzerträge	0,00	0	0	0	0	0
E 18	- Zinsaufwendungen und sonstige Finanzaufwendungen	0,00	0	0	0	0	0
E 19	= Saldo der Zins -und sonstigen Finanzerträge und -aufwendungen (Saldo E 17 und E 18)	0,00	0	0	0	0	0
E 20	= Ordentliches Ergebnis (Summe E 16 bis E 19)	-126.182,19	-129.240	-135.010	-134.325	-133.645	-133.455
E 21	Außerordentliches Ergebnis	0,00	0	0	0	0	0
E 22	Saldo aus internen Leistungsbeziehungen	71.243,07	70.000	70.000	70.000	70.000	70.000
E 23	= Jahresergebnis (Jahresüberschuss / Jahresfehlbetrag) des Teilhaushalts (Summe E 20 bis E 22)	-54.939,12	-59.240	-65.010	-64.325	-63.645	-63.455

Teilfinanzhaushalt 2023

Gemeinde: 02 OG Boden

Teilhaushalt 01 Zentrale Verwaltung
Leistung 11100 Verwaltungssteuerung

lfd. Nr.	Teilfinanzhaushalt		Ergebnis des Haushaltsvorjahres	Ansätze des Haushaltsvorjahres einschl. Nachträge	Ansatz des Haushaltsjahres	Planungsdaten des Haushaltsfolgejahres	Planungsdaten des zweiten Haushaltsfolgejahres	Planungsdaten des dritten Haushaltsfolgejahres
			2021	2022	2023	2024	2025	2026
			in €	in €	in €	in €	in €	in €
F 1	+	Steuern und ähnliche Abgaben	0,00	0	0	0	0	0
F 2	+	Zuwendungen, allgemeine Umlagen und sonstige Transfereinzahlungen	0,00	0	0	0	0	0
F 3	+	Einzahlungen der sozialen Sicherung	0,00	0	0	0	0	0
F 4	+	Öffentlich-rechtliche Leistungsentgelte	0,00	0	0	0	0	0
F 5	+	Privatrechtliche Leistungsentgelte	0,00	0	0	0	0	0
F 6	+	Kostenerstattungen und Kostenumlagen	0,00	0	0	0	0	0
F 7	+	Sonstige laufende Einzahlungen	30,00	870	847	547	147	847
		<i>66290000 Weitere sonstige laufende Einzahlungen / Sonstige</i>	<i>30,00</i>	<i>870</i>	<i>847</i>	<i>547</i>	<i>147</i>	<i>847</i>
F 8	=	Summe der laufenden Einzahlungen aus Verwaltungstätigkeit (Summe F 1 bis F 7)	30,00	870	847	547	147	847
F 9	-	Personal- und Versorgungsauszahlungen	13.804,67	15.000	17.420	17.420	17.420	17.420
		<i>70110000 Bürgermeister</i>	<i>9.816,00</i>	<i>9.820</i>	<i>9.820</i>	<i>9.820</i>	<i>9.820</i>	<i>9.820</i>
		<i>70120000 Beigeordnete</i>	<i>0,00</i>	<i>840</i>	<i>840</i>	<i>840</i>	<i>840</i>	<i>840</i>
		<i>70490000 Beiträge zur gesetzlichen Sozialversicherung für Sonstige</i>	<i>1.238,67</i>	<i>1.340</i>	<i>1.300</i>	<i>1.300</i>	<i>1.300</i>	<i>1.300</i>
		<i>71130000 Versorgungsauszahlungen für ehrenamtlich Tätige</i>	<i>2.750,00</i>	<i>3.000</i>	<i>5.460</i>	<i>5.460</i>	<i>5.460</i>	<i>5.460</i>
F 10	-	Auszahlungen für Sach- und Dienstleistungen	666,77	2.000	2.000	2.000	2.000	2.000
		<i>72370000 Unterhaltung der Betriebs- und Geschäftsausstattung</i>	<i>83,78</i>	<i>1.000</i>	<i>1.000</i>	<i>1.000</i>	<i>1.000</i>	<i>1.000</i>
		<i>72380000 Geringwertige Geräte, Ausstattungs-, Ausrüstungs- und sonstige Gebrauchsgegenstände</i>	<i>582,99</i>	<i>1.000</i>	<i>1.000</i>	<i>1.000</i>	<i>1.000</i>	<i>1.000</i>
F 11	-	* nicht besetzt *	0,00	0	0	0	0	0
F 12	-	Zuwendungen, Umlagen und sonstige Transferauszahlungen	126,00	326	1.626	126	126	126
		<i>74190000 Zuweisungen und Zuschüsse für laufende Zwecke an Sonstige</i>	<i>126,00</i>	<i>326</i>	<i>1.626</i>	<i>126</i>	<i>126</i>	<i>126</i>
F 13	-	Auszahlungen der sozialen Sicherung	0,00	0	0	0	0	0
F 14	-	Sonstige laufende Auszahlungen	4.060,28	11.478	13.901	10.885	10.895	11.185
		<i>76120000 Auszahlungen für Aus- und Fortbildung, Umschulung</i>	<i>0,00</i>	<i>150</i>	<i>2.000</i>	<i>150</i>	<i>150</i>	<i>150</i>
		<i>76130000 Auszahlungen für übernommene Reisekosten für Dienstreisen und Dienstgänge</i>	<i>70,00</i>	<i>80</i>	<i>100</i>	<i>100</i>	<i>100</i>	<i>100</i>
		<i>76140000 Auszahlungen für allgemeine Betreuung der Bediensteten</i>	<i>0,00</i>	<i>100</i>	<i>100</i>	<i>100</i>	<i>100</i>	<i>100</i>
		<i>76251000 Vergütungen einschließlich Reisekosten an Sachverständige</i>	<i>0,00</i>	<i>2.000</i>	<i>500</i>	<i>500</i>	<i>500</i>	<i>500</i>
		<i>76310000 Büromaterial</i>	<i>0,00</i>	<i>500</i>	<i>500</i>	<i>500</i>	<i>500</i>	<i>500</i>
		<i>76321000 Bücher</i>	<i>0,00</i>	<i>100</i>	<i>0</i>	<i>0</i>	<i>0</i>	<i>0</i>
		<i>76341000 Fernmeldegebühren</i>	<i>682,44</i>	<i>500</i>	<i>1.000</i>	<i>1.000</i>	<i>1.000</i>	<i>1.000</i>
		<i>76342000 Datenübertragungsgebühren</i>	<i>299,83</i>	<i>350</i>	<i>350</i>	<i>350</i>	<i>350</i>	<i>350</i>
		<i>76390000 Sonstige Geschäftsauszahlungen</i>	<i>937,00</i>	<i>3.500</i>	<i>3.500</i>	<i>3.000</i>	<i>3.000</i>	<i>3.000</i>
		<i>76415000 Rechtsschutzversicherungen</i>	<i>600,00</i>	<i>600</i>	<i>600</i>	<i>600</i>	<i>600</i>	<i>600</i>
		<i>76416000 Umlagen an Schadensausgleichskassen</i>	<i>270,02</i>	<i>500</i>	<i>500</i>	<i>500</i>	<i>500</i>	<i>500</i>
		<i>76420000 Beiträge zu Wirtschaftsverbänden, Berufsvertretungen und Vereinen</i>	<i>203,00</i>	<i>203</i>	<i>203</i>	<i>203</i>	<i>203</i>	<i>203</i>
		<i>76920000 Verfügungsmittel</i>	<i>0,00</i>	<i>250</i>	<i>250</i>	<i>250</i>	<i>250</i>	<i>250</i>

Teilfinanzhaushalt 2023

Gemeinde: 02 OG Boden

Teilhaushalt 01 Zentrale Verwaltung
Leistung 11100 Verwaltungssteuerung

lfd. Nr.	Teilfinanzhaushalt	Ergebnis des Haushaltsvorjahres	Ansätze des Haushaltsvorjahres einschl. Nachträge	Ansatz des Haushaltsjahres	Planungsdaten des Haushaltsfolgejahres	Planungsdaten des zweiten Haushaltsfolgejahres	Planungsdaten des dritten Haushaltsfolgejahres
		2021	2022	2023	2024	2025	2026
		in €	in €	in €	in €	in €	in €
	76930000 Repräsentationen	997,99	2.500	3.500	3.500	3.500	3.500
	76990000 Sonstige laufende Auszahlungen einschließlich außerordentliche Auszahlungen	0,00	145	798	132	142	432
F 15	= Summe der laufenden Auszahlungen aus Verwaltungstätigkeit (Summe F 9 bis F14)	18.657,72	28.804	34.947	30.431	30.441	30.731
F 16	= Saldo der laufenden Ein- und Auszahlungen aus Verwaltungstätigkeit	-18.627,72	-27.934	-34.100	-29.884	-30.294	-29.884
F 17	+ Zinseinzahlungen und sonstige Finanzeinzahlungen	0,00	0	0	0	0	0
F 18	- Zinsauszahlungen und sonstige Finanzauszahlungen	0,00	0	0	0	0	0
F 19	= Saldo der Zins- und der sonstigen Finanzein- und -auszahlungen	0,00	0	0	0	0	0
F 20	= Saldo der ordentlichen Ein- und Auszahlungen (Summe F 16 + F 19)	-18.627,72	-27.934	-34.100	-29.884	-30.294	-29.884
F 21	Saldo der außerordentlichen Ein- und Auszahlungen	0,00	0	0	0	0	0
F 22	Saldo der Ein- und Auszahlungen aus internen Leistungsbeziehungen	-3.350,33	-3.000	-3.000	-3.000	-3.000	-3.000
F 23	= Summe der ordentlichen und außerordentlichen Ein- und Auszahlungen (Summe F 21 + F 22)	-21.978,05	-30.934	-37.100	-32.884	-33.294	-32.884
F 24	+ Einzahlungen aus Investitionszuwendungen	0,00	0	0	0	0	0
F 25	+ Einzahlungen aus Beiträgen und ähnlichen Entgelten	0,00	0	0	0	0	0
F 26	+ Sonstige Investitionseinzahlungen	0,00	0	0	0	0	0
F 27	= Summe der Einzahlungen aus Investitionstätigkeit (Summe F 24 bis F 26)	0,00	0	0	0	0	0
F 28	- Auszahlungen für immaterielle Vermögensgegenstände	0,00	0	0	0	0	0
F 29	- Auszahlungen für Sachanlagen	1.596,78	0	0	0	0	0
	78571000 Auszahlungen für bewegliche Sachen des Anlagevermögens oberhalb der Wertgrenze i.H.v. 1.000,00 Euro	1.596,78	0	0	0	0	0
F 30	- Auszahlungen für Finanzanlagen	0,00	0	0	0	0	0
F 31	- Sonstige Investitionsauszahlungen	0,00	0	0	0	0	0
F 32	= Summe der Auszahlungen aus Investitionstätigkeit (Summe F 28 bis F 31)	1.596,78	0	0	0	0	0
F 33	= Saldo der Ein- und Auszahlungen aus Investitionstätigkeit (Saldo F 27 und F 32)	-1.596,78	0	0	0	0	0
F 34	= Finanzmittelüberschuss /-fehlbetrag des Teilhaushalts (Summe F 23 + F 33)	-23.574,83	-30.934	-37.100	-32.884	-33.294	-32.884

Teilfinanzhaushalt 2023

Gemeinde: 02 OG Boden

Teilhaushalt 01 Zentrale Verwaltung
Leistung 11140 Gremien

lfd. Nr.	Teilfinanzhaushalt		Ergebnis des Haushaltsvorjahres	Ansätze des Haushaltsvorjahres einschl. Nachträge	Ansatz des Haushaltsjahres	Planungsdaten des Haushaltsfolgejahres	Planungsdaten des zweiten Haushaltsfolgejahres	Planungsdaten des dritten Haushaltsfolgejahres
			2021	2022	2023	2024	2025	2026
			in €	in €	in €	in €	in €	in €
F 1	+	Steuern und ähnliche Abgaben	0,00	0	0	0	0	0
F 2	+	Zuwendungen, allgemeine Umlagen und sonstige Transfereinzahlungen	0,00	0	0	0	0	0
F 3	+	Einzahlungen der sozialen Sicherung	0,00	0	0	0	0	0
F 4	+	Öffentlich-rechtliche Leistungsentgelte	0,00	0	0	0	0	0
F 5	+	Privatrechtliche Leistungsentgelte	0,00	0	0	0	0	0
F 6	+	Kostenerstattungen und Kostenumlagen	0,00	0	0	0	0	0
F 7	+	Sonstige laufende Einzahlungen	0,00	0	0	0	0	0
F 8	=	Summe der laufenden Einzahlungen aus Verwaltungstätigkeit (Summe F 1 bis F 7)	0,00	0	0	0	0	0
F 9	-	Personal- und Versorgungsauszahlungen <i>70140000 Rats- und Ausschussmitglieder</i>	460,00 <i>460,00</i>	1.000 <i>1.000</i>	1.000 <i>1.000</i>	1.000 <i>1.000</i>	1.000 <i>1.000</i>	1.000 <i>1.000</i>
F 10	-	Auszahlungen für Sach- und Dienstleistungen	0,00	0	0	0	0	0
F 11	-	* nicht besetzt *	0,00	0	0	0	0	0
F 12	-	Zuwendungen, Umlagen und sonstige Transferauszahlungen	0,00	0	0	0	0	0
F 13	-	Auszahlungen der sozialen Sicherung	0,00	0	0	0	0	0
F 14	-	Sonstige laufende Auszahlungen <i>76390000 Sonstige Geschäftsauszahlungen</i>	119,59 <i>119,59</i>	500 <i>500</i>	800 <i>800</i>	800 <i>800</i>	800 <i>800</i>	800 <i>800</i>
F 15	=	Summe der laufenden Auszahlungen aus Verwaltungstätigkeit (Summe F 9 bis F 14)	579,59	1.500	1.800	1.800	1.800	1.800
F 16	=	Saldo der laufenden Ein- und Auszahlungen aus Verwaltungstätigkeit	-579,59	-1.500	-1.800	-1.800	-1.800	-1.800
F 17	+	Zinseinzahlungen und sonstige Finanzeinzahlungen	0,00	0	0	0	0	0
F 18	-	Zinsauszahlungen und sonstige Finanzauszahlungen	0,00	0	0	0	0	0
F 19	=	Saldo der Zins- und der sonstigen Finanzen- und -auszahlungen	0,00	0	0	0	0	0
F 20	=	Saldo der ordentlichen Ein- und Auszahlungen (Summe F 16 + F 19)	-579,59	-1.500	-1.800	-1.800	-1.800	-1.800
F 21		Saldo der außerordentlichen Ein- und Auszahlungen	0,00	0	0	0	0	0
F 22		Saldo der Ein- und Auszahlungen aus internen Leistungsbeziehungen	0,00	0	0	0	0	0
F 23	=	Summe der ordentlichen und außerordentlichen Ein- und Auszahlungen (Summe F 21 + F 22)	-579,59	-1.500	-1.800	-1.800	-1.800	-1.800
F 24	+	Einzahlungen aus Investitionszuwendungen	0,00	0	0	0	0	0
F 25	+	Einzahlungen aus Beiträgen und ähnlichen Entgelten	0,00	0	0	0	0	0
F 26	+	Sonstige Investitionseinzahlungen	0,00	0	0	0	0	0
F 27	=	Summe der Einzahlungen aus Investitionstätigkeit (Summe F 24 bis F 26)	0,00	0	0	0	0	0
F 28	-	Auszahlungen für immaterielle Vermögensgegenstände	0,00	0	0	0	0	0
F 29	-	Auszahlungen für Sachanlagen	0,00	0	0	0	0	0
F 30	-	Auszahlungen für Finanzanlagen	0,00	0	0	0	0	0
F 31	-	Sonstige Investitionsauszahlungen	0,00	0	0	0	0	0
F 32	=	Summe der Auszahlungen aus Investitionstätigkeit (Summe F 28 bis F 31)	0,00	0	0	0	0	0
F 33	=	Saldo der Ein- und Auszahlungen aus Investitionstätigkeit (Saldo F 27 und F 32)	0,00	0	0	0	0	0

Teilfinanzhaushalt 2023

Gemeinde: 02 OG Boden

Teilhaushalt 01 Zentrale Verwaltung
Leistung 11140 Gremien

lfd. Nr.	Teilfinanzhaushalt		Ergebnis des Haushaltsvorjahres	Ansätze des Haushaltsvorjahres einschl. Nachträge	Ansatz des Haushaltsjahres	Planungsdaten des Haushaltsfolgejahres	Planungsdaten des zweiten Haushaltsfolgejahres	Planungsdaten des dritten Haushaltsfolgejahres
			2021	2022	2023	2024	2025	2026
			in €	in €	in €	in €	in €	in €
F 34	=	Finanzmittelüberschuss /-fehlbetrag des Teilhaushalts (Summe F 23 + F 33)	-579,59	-1.500	-1.800	-1.800	-1.800	-1.800

Teilfinanzhaushalt 2023

Gemeinde: 02 OG Boden

Teilhaushalt 01 Zentrale Verwaltung
Leistung 11420 Liegenschaften

lfd. Nr.	Teilfinanzhaushalt		Ergebnis des Haushaltsvorjahres	Ansätze des Haushaltsvorjahres einschl. Nachträge	Ansatz des Haushaltsjahres	Planungsdaten des Haushaltsfolgejahres	Planungsdaten des zweiten Haushaltsfolgejahres	Planungsdaten des dritten Haushaltsfolgejahres
			2021	2022	2023	2024	2025	2026
			in €	in €	in €	in €	in €	in €
F 1	+	Steuern und ähnliche Abgaben	0,00	0	0	0	0	0
F 2	+	Zuwendungen, allgemeine Umlagen und sonstige Transfereinzahlungen	0,00	0	0	0	0	0
F 3	+	Einzahlungen der sozialen Sicherung	0,00	0	0	0	0	0
F 4	+	Öffentlich-rechtliche Leistungsentgelte	0,00	0	0	0	0	0
F 5	+	Privatrechtliche Leistungsentgelte	271.893,87	220.000	204.000	204.000	204.000	204.000
		<i>64110000 Einzahlungen aus Verkäufen von Vorräten</i>	<i>244.784,92</i>	<i>200.000</i>	<i>170.000</i>	<i>170.000</i>	<i>170.000</i>	<i>170.000</i>
		<i>64120000 Mieten und Pachten</i>	<i>27.108,95</i>	<i>20.000</i>	<i>34.000</i>	<i>34.000</i>	<i>34.000</i>	<i>34.000</i>
F 6	+	Kostenerstattungen und Kostenumlagen	0,00	0	0	0	0	0
F 7	+	Sonstige laufende Einzahlungen	0,00	0	0	0	0	0
F 8	=	Summe der laufenden Einzahlungen aus Verwaltungstätigkeit (Summe F 1 bis F 7)	271.893,87	220.000	204.000	204.000	204.000	204.000
F 9	-	Personal- und Versorgungsauszahlungen	0,00	0	0	0	0	0
F 10	-	Auszahlungen für Sach- und Dienstleistungen	3.920,95	3.550	3.550	3.560	3.560	3.560
		<i>72210000 Auszahlungen für Strom</i>	<i>70,00</i>	<i>0</i>	<i>0</i>	<i>0</i>	<i>0</i>	<i>0</i>
		<i>72230000 Auszahlungen für Wasser/Abwasser</i>	<i>1.230,82</i>	<i>2.000</i>	<i>2.000</i>	<i>2.000</i>	<i>2.000</i>	<i>2.000</i>
		<i>72260000 Auszahlungen für die Abfallbeseitigung</i>	<i>216,50</i>	<i>250</i>	<i>250</i>	<i>260</i>	<i>260</i>	<i>260</i>
		<i>72313000 Gebäude einschließlich der Bestandteile, die dem Gebäude zuzurechnen sind</i>	<i>2.264,63</i>	<i>1.000</i>	<i>1.000</i>	<i>1.000</i>	<i>1.000</i>	<i>1.000</i>
		<i>72340000 Unterhaltung von Kunstgegenstände und Denkmäler</i>	<i>0,00</i>	<i>100</i>	<i>100</i>	<i>100</i>	<i>100</i>	<i>100</i>
		<i>72543000 Kostenerstattungen an Gemeinden und Gemeindeverbände</i>	<i>139,00</i>	<i>200</i>	<i>200</i>	<i>200</i>	<i>200</i>	<i>200</i>
F 11	-	* nicht besetzt *	0,00	0	0	0	0	0
F 12	-	Zuwendungen, Umlagen und sonstige Transferauszahlungen	0,00	0	0	0	0	0
F 13	-	Auszahlungen der sozialen Sicherung	0,00	0	0	0	0	0
F 14	-	Sonstige laufende Auszahlungen	27.394,99	2.500	53.400	53.400	53.400	53.400
		<i>76210000 Mieten, Pachten und Erbbauzinsen</i>	<i>26.179,86</i>	<i>0</i>	<i>52.000</i>	<i>52.000</i>	<i>52.000</i>	<i>52.000</i>
		<i>76253000 Gerichts-, Anwalts-, Notar-, Gerichtsvollzieherkosten usw.</i>	<i>0,00</i>	<i>2.000</i>	<i>0</i>	<i>0</i>	<i>0</i>	<i>0</i>
		<i>76390000 Sonstige Geschäftsauszahlungen</i>	<i>317,67</i>	<i>500</i>	<i>500</i>	<i>500</i>	<i>500</i>	<i>500</i>
		<i>76810000 Grundsteuer</i>	<i>897,46</i>	<i>0</i>	<i>900</i>	<i>900</i>	<i>900</i>	<i>900</i>
F 15	=	Summe der laufenden Auszahlungen aus Verwaltungstätigkeit (Summe F 9 bis F14)	31.315,94	6.050	56.950	56.960	56.960	56.960
F 16	=	Saldo der laufenden Ein- und Auszahlungen aus Verwaltungstätigkeit	240.577,93	213.950	147.050	147.040	147.040	147.040
F 17	+	Zinseinzahlungen und sonstige Finanzeinzahlungen	0,00	0	0	0	0	0
F 18	-	Zinsauszahlungen und sonstige Finanzauszahlungen	0,00	0	0	0	0	0
F 19	=	Saldo der Zins- und der sonstigen Finanzein- und -auszahlungen	0,00	0	0	0	0	0
F 20	=	Saldo der ordentlichen Ein- und Auszahlungen (Summe F 16 + F 19)	240.577,93	213.950	147.050	147.040	147.040	147.040
F 21		Saldo der außerordentlichen Ein- und Auszahlungen	0,00	0	0	0	0	0
F 22		Saldo der Ein- und Auszahlungen aus internen Leistungsbeziehungen	-5.079,53	-5.500	-5.500	-5.500	-5.500	-5.500
F 23		Summe der ordentlichen und außerordentlichen Ein- und Auszahlungen (Summe F 21 + F 22)	235.498,40	208.450	141.550	141.540	141.540	141.540

Teilfinanzhaushalt 2023

Gemeinde: 02 OG Boden

Teilhaushalt 01 Zentrale Verwaltung
Leistung 11420 Liegenschaften

lfd. Nr.	Teilfinanzhaushalt		Ergebnis des Haushaltsvorjahres	Ansätze des Haushaltsvorjahres einschl. Nachträge	Ansatz des Haushaltsjahres	Planungsdaten des Haushaltsfolgejahres	Planungsdaten des zweiten Haushaltsfolgejahres	Planungsdaten des dritten Haushaltsfolgejahres
			2021	2022	2023	2024	2025	2026
			in €	in €	in €	in €	in €	in €
F 24	+	Einzahlungen aus Investitionszuwendungen	0,00	0	0	0	0	0
F 25	+	Einzahlungen aus Beiträgen und ähnlichen Entgelten	0,00	0	0	0	0	0
F 26	+	Sonstige Investitionseinzahlungen	0,00	80.000	0	0	0	0
		<i>68510000 Einzahlungen für unbebaute Grundstücke und grundstücksgleiche Rechte</i>	<i>0,00</i>	<i>80.000</i>	<i>0</i>	<i>0</i>	<i>0</i>	<i>0</i>
F 27	=	Summe der Einzahlungen aus Investitionstätigkeit (Summe F 24 bis F 26)	0,00	80.000	0	0	0	0
F 28	-	Auszahlungen für immaterielle Vermögensgegenstände	0,00	0	0	0	0	0
F 29	-	Auszahlungen für Sachanlagen	78.825,00	3.000	5.000	0	0	0
		<i>78510000 Auszahlungen für unbebaute Grundstücke und grundstücksgleiche Rechte</i>	<i>78.825,00</i>	<i>3.000</i>	<i>5.000</i>	<i>0</i>	<i>0</i>	<i>0</i>
F 30	-	Auszahlungen für Finanzanlagen	0,00	0	0	0	0	0
F 31	-	Sonstige Investitionsauszahlungen	0,00	0	0	0	0	0
F 32	=	Summe der Auszahlungen aus Investitionstätigkeit (Summe F 28 bis F 31)	78.825,00	3.000	5.000	0	0	0
F 33	=	Saldo der Ein- und Auszahlungen aus Investitionstätigkeit (Saldo F 27 und F 32)	-78.825,00	77.000	-5.000	0	0	0
F 34	=	Finanzmittelüberschuss /-fehlbetrag des Teilhaushalts (Summe F 23 + F 33)	156.673,40	285.450	136.550	141.540	141.540	141.540

Teilfinanzhaushalt 2023

Gemeinde: 02 OG Boden

Teilhaushalt 01 Zentrale Verwaltung
Leistung 11430 Bauhof

lfd. Nr.	Teilfinanzhaushalt		Ergebnis des Haushaltsvorjahres	Ansätze des Haushaltsvorjahres einschl. Nachträge	Ansatz des Haushaltsjahres	Planungsdaten des Haushaltsfolgejahres	Planungsdaten des zweiten Haushaltsfolgejahres	Planungsdaten des dritten Haushaltsfolgejahres
			2021	2022	2023	2024	2025	2026
			in €	in €	in €	in €	in €	in €
F 1	+	Steuern und ähnliche Abgaben	0,00	0	0	0	0	0
F 2	+	Zuwendungen, allgemeine Umlagen und sonstige Transfereinzahlungen	0,00	0	0	0	0	0
F 3	+	Einzahlungen der sozialen Sicherung	0,00	0	0	0	0	0
F 4	+	Öffentlich-rechtliche Leistungsentgelte	0,00	0	0	0	0	0
F 5	+	Privatrechtliche Leistungsentgelte	0,00	0	0	0	0	0
F 6	+	Kostenerstattungen und Kostenumlagen	0,00	0	0	0	0	0
F 7	+	Sonstige laufende Einzahlungen	603,97	50	0	0	0	0
		<i>66270000 Versicherungserstattungen</i>	<i>603,97</i>	<i>50</i>	<i>0</i>	<i>0</i>	<i>0</i>	<i>0</i>
F 8	=	Summe der laufenden Einzahlungen aus Verwaltungstätigkeit (Summe F 1 bis F 7)	603,97	50	0	0	0	0
F 9	-	Personal- und Versorgungsauszahlungen	75.338,83	78.045	81.725	82.030	83.030	84.030
		<i>70221000 Vergütungen</i>	<i>56.432,70</i>	<i>59.025</i>	<i>61.725</i>	<i>62.000</i>	<i>63.000</i>	<i>64.000</i>
		<i>70222000 Leistungszulagen</i>	<i>954,46</i>	<i>1.530</i>	<i>1.530</i>	<i>1.560</i>	<i>1.560</i>	<i>1.560</i>
		<i>70320000 Beiträge zu Versorgungskassen für Arbeitnehmer</i>	<i>3.465,18</i>	<i>4.020</i>	<i>4.020</i>	<i>4.020</i>	<i>4.020</i>	<i>4.020</i>
		<i>70420000 Beiträge zur gesetzlichen Sozialversicherung für Arbeitnehmer</i>	<i>14.144,22</i>	<i>13.125</i>	<i>14.000</i>	<i>14.000</i>	<i>14.000</i>	<i>14.000</i>
		<i>70629000 Sonstige Personalnebenaufwendungen</i>	<i>79,80</i>	<i>80</i>	<i>180</i>	<i>180</i>	<i>180</i>	<i>180</i>
		<i>70900000 Pauschalierte Lohnsteuer (auch Zahlungen über Knappschaft)</i>	<i>262,47</i>	<i>265</i>	<i>270</i>	<i>270</i>	<i>270</i>	<i>270</i>
F 10	-	Auszahlungen für Sach- und Dienstleistungen	21.515,56	19.400	22.730	21.740	21.760	21.770
		<i>72210000 Auszahlungen für Strom</i>	<i>210,42</i>	<i>500</i>	<i>500</i>	<i>510</i>	<i>520</i>	<i>520</i>
		<i>72220000 Auszahlungen für Gas</i>	<i>919,11</i>	<i>900</i>	<i>5.000</i>	<i>5.000</i>	<i>5.000</i>	<i>5.000</i>
		<i>72230000 Auszahlungen für Wasser/Abwasser</i>	<i>821,73</i>	<i>1.000</i>	<i>1.200</i>	<i>1.200</i>	<i>1.200</i>	<i>1.200</i>
		<i>72260000 Auszahlungen für die Abfallbeseitigung</i>	<i>509,80</i>	<i>500</i>	<i>530</i>	<i>530</i>	<i>540</i>	<i>550</i>
		<i>72311000 Unterhaltung der Grundstücke, Außenanlagen, Gebäude und Gebäudeeinrichtungen / Grundstücke</i>	<i>0,00</i>	<i>3.000</i>	<i>500</i>	<i>500</i>	<i>500</i>	<i>500</i>
		<i>72313000 Gebäude einschließlich der Bestandteile, die dem Gebäude zuzurechnen sind</i>	<i>10.335,18</i>	<i>3.000</i>	<i>3.000</i>	<i>3.000</i>	<i>3.000</i>	<i>3.000</i>
		<i>72351000 Wartungs- und Instandsetzungskosten</i>	<i>1.653,30</i>	<i>2.500</i>	<i>3.500</i>	<i>2.500</i>	<i>2.500</i>	<i>2.500</i>
		<i>72352000 Betriebs- und Schmierstoffe</i>	<i>4.091,74</i>	<i>3.500</i>	<i>4.000</i>	<i>4.000</i>	<i>4.000</i>	<i>4.000</i>
		<i>72353000 Reifen</i>	<i>90,06</i>	<i>500</i>	<i>500</i>	<i>500</i>	<i>500</i>	<i>500</i>
		<i>72370000 Unterhaltung der Betriebs- und Geschäftsausstattung</i>	<i>273,42</i>	<i>2.000</i>	<i>2.000</i>	<i>2.000</i>	<i>2.000</i>	<i>2.000</i>
		<i>72380000 Geringwertige Geräte, Ausstattungs-, Ausrüstungs- und sonstige Gebrauchsgegenstände</i>	<i>2.610,80</i>	<i>2.000</i>	<i>2.000</i>	<i>2.000</i>	<i>2.000</i>	<i>2.000</i>
F 11	-	* nicht besetzt *	0,00	0	0	0	0	0
F 12	-	Zuwendungen, Umlagen und sonstige Transferauszahlungen	0,00	0	0	0	0	0
F 13	-	Auszahlungen der sozialen Sicherung	0,00	0	0	0	0	0
F 14	-	Sonstige laufende Auszahlungen	5.951,36	7.625	6.155	6.155	6.155	6.155
		<i>76120000 Auszahlungen für Aus- und Fortbildung, Umschulung</i>	<i>0,00</i>	<i>250</i>	<i>250</i>	<i>250</i>	<i>250</i>	<i>250</i>
		<i>76140000 Auszahlungen für allgemeine Betreuung der Bediensteten</i>	<i>0,00</i>	<i>2.000</i>	<i>200</i>	<i>200</i>	<i>200</i>	<i>200</i>
		<i>76150000 Auszahlungen für Dienst- und Schutzkleidung, persönliche Ausrüstungsgegenstände</i>	<i>317,04</i>	<i>0</i>	<i>150</i>	<i>150</i>	<i>150</i>	<i>150</i>

Teilfinanzhaushalt 2023

Gemeinde: 02 OG Boden

Teilhaushalt 01 Zentrale Verwaltung
Leistung 11430 Bauhof

lfd. Nr.	Teilfinanzhaushalt	Ergebnis des Haushaltsvorjahres	Ansätze des Haushaltsvorjahres einschl. Nachträge	Ansatz des Haushaltsjahres	Planungsdaten des Haushaltsfolgejahres	Planungsdaten des zweiten Haushaltsfolgejahres	Planungsdaten des dritten Haushaltsfolgejahres
		2021	2022	2023	2024	2025	2026
		in €	in €	in €	in €	in €	in €
	76341000 <i>Fermeldegebühren</i>	358,71	250	400	400	400	400
	76346000 <i>Rundfunk- und Fernsehgebühren</i>	69,96	70	80	80	80	80
	76390000 <i>Sonstige Geschäftsauszahlungen</i>	1.238,96	1.000	1.000	1.000	1.000	1.000
	76412000 <i>Kfz-Versicherungen</i>	2.916,45	3.000	3.000	3.000	3.000	3.000
	76416000 <i>Umlagen an Schadensausgleichskassen</i>	245,24	250	270	270	270	270
	76820000 <i>Kraftfahrzeugsteuer</i>	805,00	805	805	805	805	805
F 15	= Summe der laufenden Auszahlungen aus Verwaltungstätigkeit (Summe F 9 bis F 14)	102.805,75	105.070	110.610	109.925	110.945	111.955
F 16	= Saldo der laufenden Ein- und Auszahlungen aus Verwaltungstätigkeit	-102.201,78	-105.020	-110.610	-109.925	-110.945	-111.955
F 17	+ Zinseinzahlungen und sonstige Finanzeinzahlungen	0,00	0	0	0	0	0
F 18	- Zinsauszahlungen und sonstige Finanzauszahlungen	0,00	0	0	0	0	0
F 19	= Saldo der Zins- und der sonstigen Finanzen- und -auszahlungen	0,00	0	0	0	0	0
F 20	= Saldo der ordentlichen Ein- und Auszahlungen (Summe F 16 + F 19)	-102.201,78	-105.020	-110.610	-109.925	-110.945	-111.955
F 21	Saldo der außerordentlichen Ein- und Auszahlungen	0,00	0	0	0	0	0
F 22	Saldo der Ein- und Auszahlungen aus internen Leistungsbeziehungen	71.243,07	70.000	70.000	70.000	70.000	70.000
F 23	= Summe der ordentlichen und außerordentlichen Ein- und Auszahlungen (Summe F 21 + F 22)	-30.958,71	-35.020	-40.610	-39.925	-40.945	-41.955
F 24	+ Einzahlungen aus Investitionszuwendungen	0,00	0	0	0	0	0
F 25	+ Einzahlungen aus Beiträgen und ähnlichen Entgelten	0,00	0	0	0	0	0
F 26	+ Sonstige Investitionseinzahlungen	0,00	0	0	0	0	0
F 27	= Summe der Einzahlungen aus Investitionstätigkeit (Summe F 24 bis F 26)	0,00	0	0	0	0	0
F 28	- Auszahlungen für immaterielle Vermögensgegenstände	0,00	0	0	0	0	0
F 29	- Auszahlungen für Sachanlagen	0,00	7.500	12.500	0	0	0
	78571000 <i>Auszahlungen für bewegliche Sachen des Anlagevermögens oberhalb der Wertgrenze i.H.v. 1.000,00 Euro</i>	0,00	7.500	12.500	0	0	0
F 30	- Auszahlungen für Finanzanlagen	0,00	0	0	0	0	0
F 31	- Sonstige Investitionsauszahlungen	0,00	0	0	0	0	0
F 32	= Summe der Auszahlungen aus Investitionstätigkeit (Summe F 28 bis F 31)	0,00	7.500	12.500	0	0	0
F 33	= Saldo der Ein- und Auszahlungen aus Investitionstätigkeit (Saldo F 27 und F 32)	0,00	-7.500	-12.500	0	0	0
F 34	= Finanzmittelüberschuss /-fehlbetrag des Teilhaushalts (Summe F 23 + F 33)	-30.958,71	-42.520	-53.110	-39.925	-40.945	-41.955

Teilhaushalt 2

- Schule und Kultur,
Soziales und Jugend,
Gesundheit und Sport -

Der Teilhaushalt 2 umfasst die folgenden Produkte:

24200 Fördermaßnahmen für Schüler

Produktbeschreibung: Schullandheimaufenthalte
Ziele: Förderung der SchülerInnen
Zielgruppen: SchülerInnen
Auftragsgrundlagen: Rats- und Ausschussbeschlüsse
Produktverantwortung: Ortsbürgermeister
Kennzahlen: Noch nicht definiert

28100 Heimat- und sonstige Kulturpflege

Produktbeschreibung: Durchführung und Förderung von Heimatfesten, Kulturveranstaltungen und Kulturförderung
Ziele: Brauchtumpflege und Bereitstellung von kulturellen Angeboten
Zielgruppen: EinwohnerInnen, Vereine, BesucherInnen
Auftragsgrundlagen: Ratsbeschlüsse
Produktverantwortung: Ortsbürgermeister
Kennzahlen: Noch nicht definiert

36550 Kindertagesstätten, Kindergärten, Spiel- und Lernstuben

Produktbeschreibung: Gewährung von Zuweisungen und Zuschüssen für laufende Zwecke und Investitionen freier Träger von Kindertagesstätten
Ziele: Förderung der Vereinbarkeit von Familie und Beruf
Zielgruppen: Familien, freie Träger
Auftragsgrundlagen: Gesetze, Ratsbeschlüsse, öffentlich-rechtliche Vereinbarungen
Produktverantwortung: Ortsbürgermeister
Kennzahlen: Noch nicht definiert

36600 Einrichtungen der Jugendarbeit

Produktbeschreibung: Unterhaltung und Bewirtschaftung der Spielplätze, Jugendräume, Jugendzeltplätze und -feriendörfer
Ziele: Attraktive und sinnvolle Freizeitgestaltung für Kinder und Jugendliche
Zielgruppen: Kinder und Jugendliche, Familien, Vereine
Auftragsgrundlagen: Gesetze, Ratsbeschlüsse, Vereinbarungen
Produktverantwortung: Ortsbürgermeister
Kennzahlen: Noch nicht definiert

Allgemeines, Haushaltsvermerke

Der Teilhaushalt besteht aus einem Teilergebnishaushalt und einem Teilfinanzhaushalt.

Der Teilergebnishaushalt 2 bildet mit Ausnahme der Abschreibungen, der Rückstellungen, der Wertberichtigungen, der Verluste aus Abgängen sowie der internen Leistungsverrechnungen eine Bewirtschaftungseinheit. Alle Ansätze sind gegenseitig deckungsfähig (Deckungskreis 200).

Bei Inanspruchnahme der gegenseitigen Deckungsfähigkeit im Teilergebnishaushalt gilt die Deckungsfähigkeit auch für entsprechende Ansätze für Auszahlungen im Teilfinanzhaushalt.

Die Ansätze für Auszahlungen aus Investitionstätigkeit werden innerhalb des Teilfinanzhaushalts ebenfalls für gegenseitig deckungsfähig erklärt (Deckungskreis 250). Darüber hinaus bilden die investiven Deckungskreise über die Teilhaushalte hinaus für den gesamten Haushalt eine Bewirtschaftungseinheit, die im Wege der gegenseitigen Deckungsfähigkeit, in Fällen in denen die Deckungskreismittel eines Teilhaushaltes nicht ausreichen, ausnahmsweise in Abstimmung mit der Finanzabteilung, in Anspruch genommen werden kann.

Die Abschreibungen bilden über den Teilhaushalt hinaus für den gesamten Haushalt eine Bewirtschaftungseinheit (Deckungskreis 890); das gleiche gilt für die Rückstellungen (870), Wertberichtigungen (891) sowie für die Verluste aus Abgängen (892).

Mehrerträge aus internen Leistungsverrechnungen berechtigen über den Teilhaushalt hinaus für den gesamten Haushalt zu den entsprechenden Mehraufwendungen bei den internen Leistungsverrechnungen (Deckungskreis 900).

Teilergebnishaushalt 2023

Gemeinde: 02 OG Boden

Teilhaushalt 02 Schule und Kultur, Soziales und Jugend, Gesundheit und Sport

lfd. Nr.	Teilergebnishaushalt		Ergebnis des Haushaltsvorjahres	Ansätze des Haushaltsvorjahres einschl. Nachträge	Ansatz des Haushaltsjahres	Planungsdaten des Haushaltsfolgejahres	Planungsdaten des zweiten Haushaltsfolgejahres	Planungsdaten des dritten Haushaltsfolgejahres
			2021	2022	2023	2024	2025	2026
			in €	in €	in €	in €	in €	in €
E 1	+	Steuern und ähnliche Abgaben	0,00	0	0	0	0	0
E 2	+	Zuwendungen, allgemeine Umlagen und sonstige Transfererträge	283,00	290	300	300	300	300
		<i>41510000 Sonderposten aus Zuwendungen</i>	<i>283,00</i>	<i>290</i>	<i>300</i>	<i>300</i>	<i>300</i>	<i>300</i>
E 3	+	Erträge der sozialen Sicherung	0,00	0	0	0	0	0
E 4	+	Öffentlich-rechtliche Leistungsentgelte	0,00	0	0	0	0	0
E 5	+	Privatrechtliche Leistungsentgelte	0,00	0	0	0	0	0
E 6	+	Kostenerstattungen und Kostenumlagen	0,00	0	0	0	0	0
E 7	+	Sonstige laufende Erträge	0,00	1.000	1.000	1.000	1.000	1.000
		<i>46290001 Weitere sonstige laufende Erträge / Sonstige</i>	<i>0,00</i>	<i>1.000</i>	<i>1.000</i>	<i>1.000</i>	<i>1.000</i>	<i>1.000</i>
E 8	=	Summe der laufenden Erträge aus Verwaltungstätigkeit (Summe E 1 bis E 7)	283,00	1.290	1.300	1.300	1.300	1.300
E 9	-	Personal- und Versorgungsaufwendungen	0,00	0	1.000	1.000	1.000	1.000
		<i>50190000 Sonstige (u.a. ehrenamtlich Tätige der Feuerwehr)</i>	<i>0,00</i>	<i>0</i>	<i>1.000</i>	<i>1.000</i>	<i>1.000</i>	<i>1.000</i>
E 10	-	Aufwendungen für Sach- und Dienstleistungen	617,70	1.870	4.370	1.870	1.870	1.870
		<i>52230000 Aufwendungen für Wasser/Abwasser</i>	<i>113,28</i>	<i>120</i>	<i>120</i>	<i>120</i>	<i>120</i>	<i>120</i>
		<i>52311000 Unterhaltung der Grundstücke</i>	<i>268,80</i>	<i>500</i>	<i>500</i>	<i>500</i>	<i>500</i>	<i>500</i>
		<i>52313000 Gebäude einschließlich der Bestandteile, die dem Gebäude zuzurechnen sind</i>	<i>0,00</i>	<i>250</i>	<i>250</i>	<i>250</i>	<i>250</i>	<i>250</i>
		<i>52370000 Unterhaltung der Betriebs- und Geschäftsausstattung</i>	<i>235,62</i>	<i>500</i>	<i>3.000</i>	<i>500</i>	<i>500</i>	<i>500</i>
		<i>52380000 Geringwertige Geräte, Ausstattungs-, Ausrüstungs- und sonstige Gebrauchsgegenstände</i>	<i>0,00</i>	<i>500</i>	<i>500</i>	<i>500</i>	<i>500</i>	<i>500</i>
E 11	-	Abschreibungen	9.449,00	9.430	9.500	9.500	9.500	9.300
		<i>53220000 Abschreibungen auf immaterielle Vermögensgegenstände aus geleisteten Zuwendungen</i>	<i>2.043,00</i>	<i>2.040</i>	<i>2.100</i>	<i>2.100</i>	<i>2.100</i>	<i>2.100</i>
		<i>53300000 Abschreibungen auf unbebaute Grundstücke und grundstücksgleiche Rechte</i>	<i>2.553,00</i>	<i>2.550</i>	<i>2.600</i>	<i>2.600</i>	<i>2.600</i>	<i>2.600</i>
		<i>53580000 Straßen, Wege, Plätze und Verkehrslenkungsanlagen</i>	<i>274,00</i>	<i>270</i>	<i>300</i>	<i>300</i>	<i>300</i>	<i>300</i>
		<i>53850000 Abschreibungen auf die Betriebs- und Geschäftsausstattung</i>	<i>4.579,00</i>	<i>4.570</i>	<i>4.500</i>	<i>4.500</i>	<i>4.500</i>	<i>4.300</i>
E 12	-	Zuwendungen, Umlagen und sonstige Transferaufwendungen	21.396,70	41.114	44.363	44.363	44.363	44.363
		<i>54190000 Zuweisungen und Zuschüsse für laufende Zwecke an Sonstige</i>	<i>21.396,70</i>	<i>41.114</i>	<i>44.363</i>	<i>44.363</i>	<i>44.363</i>	<i>44.363</i>
E 13	-	Aufwendungen der sozialen Sicherung	0,00	0	0	0	0	0
E 14	-	Sonstige laufenden Aufwendungen	2.210,00	4.750	9.750	4.750	4.750	4.750
		<i>56253000 Gerichts-, Anwalts-, Notar-, Gerichtsvollzieherkosten usw.</i>	<i>0,00</i>	<i>0</i>	<i>5.000</i>	<i>0</i>	<i>0</i>	<i>0</i>
		<i>56390000 Geschäftsaufwendungen / Sonstiges</i>	<i>0,00</i>	<i>250</i>	<i>250</i>	<i>250</i>	<i>250</i>	<i>250</i>
		<i>56990000 Sonstige Aufwendungen</i>	<i>2.210,00</i>	<i>3.500</i>	<i>3.500</i>	<i>3.500</i>	<i>3.500</i>	<i>3.500</i>
		<i>56990001 Sonstige Aufwendungen</i>	<i>0,00</i>	<i>1.000</i>	<i>1.000</i>	<i>1.000</i>	<i>1.000</i>	<i>1.000</i>
E 15	=	Summe der laufenden Aufwendungen aus Verwaltungstätigkeit (Summe E 9 bis E 14)	33.673,40	57.164	68.983	61.483	61.483	61.283
E 16	=	Laufendes Ergebnis aus Verwaltungstätigkeit (Saldo E 8 und E 15)	-33.390,40	-55.874	-67.683	-60.183	-60.183	-59.983

Teilergebnishaushalt 2023

Gemeinde: 02 OG Boden

Teilhaushalt 02 Schule und Kultur, Soziales und Jugend, Gesundheit und Sport

lfd. Nr.	Teilergebnishaushalt		Ergebnis des Haushaltsvorjahres	Ansätze des Haushaltsvorjahres einschl. Nachträge	Ansatz des Haushaltsjahres	Planungsdaten des Haushaltsfolgejahres	Planungsdaten des zweiten Haushaltsfolgejahres	Planungsdaten des dritten Haushaltsfolgejahres
			2021	2022	2023	2024	2025	2026
			in €	in €	in €	in €	in €	in €
E 17	+	Zinserträge und sonstige Finanzerträge	0,00	0	0	0	0	0
E 18	-	Zinsaufwendungen und sonstige Finanzaufwendungen	0,00	0	0	0	0	0
E 19	=	Saldo der Zins -und sonstigen Finanzerträge und -aufwendungen (Saldo E 17 und E 18)	0,00	0	0	0	0	0
E 20	=	Ordentliches Ergebnis (Summe E 16 bis E 19)	-33.390,40	-55.874	-67.683	-60.183	-60.183	-59.983
E 21		Außerordentliches Ergebnis	0,00	0	0	0	0	0
E 22		Saldo aus internen Leistungsbeziehungen	-4.387,85	-10.500	-10.500	-10.500	-10.500	-10.500
E 23	=	Jahresergebnis (Jahresüberschuss / Jahresfehlbetrag) des Teilhaushalts (Summe E 20 bis E 22)	-37.778,25	-66.374	-78.183	-70.683	-70.683	-70.483

Teilfinanzhaushalt 2023

Gemeinde: 02 OG Boden

Teilhaushalt 02 Schule und Kultur, Soziales und Jugend, Gesundheit und Sport

lfd. Nr.	Teilfinanzhaushalt		Ergebnis des Haushaltsvorjahres	Ansätze des Haushaltsvorjahres einschl. Nachträge	Ansatz des Haushaltsjahres	Planungsdaten des Haushaltsfolgejahres	Planungsdaten des zweiten Haushaltsfolgejahres	Planungsdaten des dritten Haushaltsfolgejahres
			2021	2022	2023	2024	2025	2026
			in €	in €	in €	in €	in €	in €
F 1	+	Steuern und ähnliche Abgaben	0,00	0	0	0	0	0
F 2	+	Zuwendungen, allgemeine Umlagen und sonstige Transfereinzahlungen	0,00	0	0	0	0	0
F 3	+	Einzahlungen der sozialen Sicherung	0,00	0	0	0	0	0
F 4	+	Öffentlich-rechtliche Leistungsentgelte	0,00	0	0	0	0	0
F 5	+	Privatrechtliche Leistungsentgelte	0,00	0	0	0	0	0
F 6	+	Kostenerstattungen und Kostenumlagen	0,00	0	0	0	0	0
F 7	+	Sonstige laufende Einzahlungen	0,00	1.000	1.000	1.000	1.000	1.000
		<i>66290001 Weitere sonstige laufende Einzahlungen / Sonstige</i>	<i>0,00</i>	<i>1.000</i>	<i>1.000</i>	<i>1.000</i>	<i>1.000</i>	<i>1.000</i>
F 8	=	Summe der laufenden Einzahlungen aus Verwaltungstätigkeit (Summe F 1 bis F 7)	0,00	1.000	1.000	1.000	1.000	1.000
F 9	-	Personal- und Versorgungsauszahlungen	0,00	0	1.000	1.000	1.000	1.000
		<i>70190000 Sonstige (u.a. ehrenamtlich Tätige der Feuerwehr)</i>	<i>0,00</i>	<i>0</i>	<i>1.000</i>	<i>1.000</i>	<i>1.000</i>	<i>1.000</i>
F 10	-	Auszahlungen für Sach- und Dienstleistungen	617,70	1.870	4.370	1.870	1.870	1.870
		<i>72370000 Auszahlungen für Wasser/Abwasser</i>	<i>113,28</i>	<i>120</i>	<i>120</i>	<i>120</i>	<i>120</i>	<i>120</i>
		<i>72311000 Unterhaltung der Grundstücke, Außenanlagen, Gebäude und Gebäudeeinrichtungen / Grundstücke</i>	<i>268,80</i>	<i>500</i>	<i>500</i>	<i>500</i>	<i>500</i>	<i>500</i>
		<i>72313000 Gebäude einschließlich der Bestandteile, die dem Gebäude zuzurechnen sind</i>	<i>0,00</i>	<i>250</i>	<i>250</i>	<i>250</i>	<i>250</i>	<i>250</i>
		<i>72370000 Unterhaltung der Betriebs- und Geschäftsausstattung</i>	<i>235,62</i>	<i>500</i>	<i>3.000</i>	<i>500</i>	<i>500</i>	<i>500</i>
		<i>72380000 Geringwertige Geräte, Ausstattungs-, Ausrüstungs- und sonstige Gebrauchsgegenstände</i>	<i>0,00</i>	<i>500</i>	<i>500</i>	<i>500</i>	<i>500</i>	<i>500</i>
F 11	-	* nicht besetzt *	0,00	0	0	0	0	0
F 12	-	Zuwendungen, Umlagen und sonstige Transferauszahlungen	21.396,70	41.114	44.363	44.363	44.363	44.363
		<i>74190000 Zuweisungen und Zuschüsse für laufende Zwecke an Sonstige</i>	<i>21.396,70</i>	<i>41.114</i>	<i>44.363</i>	<i>44.363</i>	<i>44.363</i>	<i>44.363</i>
F 13	-	Auszahlungen der sozialen Sicherung	0,00	0	0	0	0	0
F 14	-	Sonstige laufende Auszahlungen	1.880,00	4.750	9.750	4.750	4.750	4.750
		<i>76253000 Gerichts-, Anwalts-, Notar-, Gerichtsvollzieherkosten usw.</i>	<i>0,00</i>	<i>0</i>	<i>5.000</i>	<i>0</i>	<i>0</i>	<i>0</i>
		<i>76390000 Sonstige Geschäftsauszahlungen</i>	<i>0,00</i>	<i>250</i>	<i>250</i>	<i>250</i>	<i>250</i>	<i>250</i>
		<i>76990000 Sonstige laufende Auszahlungen einschließlich außerordentliche Auszahlungen</i>	<i>1.880,00</i>	<i>3.500</i>	<i>3.500</i>	<i>3.500</i>	<i>3.500</i>	<i>3.500</i>
		<i>76990001 Sonstige laufende Auszahlungen</i>	<i>0,00</i>	<i>1.000</i>	<i>1.000</i>	<i>1.000</i>	<i>1.000</i>	<i>1.000</i>
F 15	=	Summe der laufenden Auszahlungen aus Verwaltungstätigkeit (Summe F 9 bis F14)	23.894,40	47.734	59.483	51.983	51.983	51.983
F 16	=	Saldo der laufenden Ein- und Auszahlungen aus Verwaltungstätigkeit	-23.894,40	-46.734	-58.483	-50.983	-50.983	-50.983
F 17	+	Zinseinzahlungen und sonstige Finanzeinzahlungen	0,00	0	0	0	0	0
F 18	-	Zinsauszahlungen und sonstige Finanzauszahlungen	0,00	0	0	0	0	0
F 19	=	Saldo der Zins- und der sonstigen Finanzen- und -auszahlungen	0,00	0	0	0	0	0
F 20	=	Saldo der ordentlichen Ein- und Auszahlungen (Summe F 16 + F 19)	-23.894,40	-46.734	-58.483	-50.983	-50.983	-50.983
F 21		Saldo der außerordentlichen Ein- und Auszahlungen	0,00	0	0	0	0	0
F 22		Saldo der Ein- und Auszahlungen aus internen Leistungsbeziehungen	-4.387,85	-10.500	-10.500	-10.500	-10.500	-10.500

Teilfinanzhaushalt 2023

Gemeinde: 02 OG Boden

Teilhaushalt 02 Schule und Kultur, Soziales und Jugend, Gesundheit und Sport

lfd. Nr.	Teilfinanzhaushalt	Ergebnis des Haushaltsvorjahres	Ansätze des Haushaltsvorjahres einschl. Nachträge	Ansatz des Haushaltsjahres	Planungsdaten des Haushaltsfolgejahres	Planungsdaten des zweiten Haushaltsfolgejahres	Planungsdaten des dritten Haushaltsfolgejahres
		2021	2022	2023	2024	2025	2026
		in €	in €	in €	in €	in €	in €
F 23	Summe der ordentlichen und außerordentlichen Ein- und Auszahlungen (Summe F 21 + F 22)	-28.282,25	-57.234	-68.983	-61.483	-61.483	-61.483
F 24	+ Einzahlungen aus Investitionszuwendungen	0,00	0	0	0	0	0
F 25	+ Einzahlungen aus Beiträgen und ähnlichen Entgelten	0,00	0	0	0	0	0
F 26	+ Sonstige Investitionseinzahlungen	0,00	0	0	0	0	0
F 27	= Summe der Einzahlungen aus Investitionstätigkeit (Summe F 24 bis F 26)	0,00	0	0	0	0	0
F 28	- Auszahlungen für immaterielle Vermögensgegenstände	0,00	0	0	0	0	0
F 29	- Auszahlungen für Sachanlagen <i>78571000 Auszahlungen für bewegliche Sachen des Anlagevermögens oberhalb der Wertgrenze i.H.v. 1.000,00 Euro</i>	0,00	5.000	10.000	0	0	0
		<i>0,00</i>	<i>5.000</i>	<i>10.000</i>	<i>0</i>	<i>0</i>	<i>0</i>
F 30	- Auszahlungen für Finanzanlagen	0,00	0	0	0	0	0
F 31	- Sonstige Investitionsauszahlungen	0,00	0	0	0	0	0
F 32	= Summe der Auszahlungen aus Investitionstätigkeit (Summe F 28 bis F 31)	0,00	5.000	10.000	0	0	0
F 33	= Saldo der Ein- und Auszahlungen aus Investitionstätigkeit (Saldo F 27 und F 32)	0,00	-5.000	-10.000	0	0	0
F 34	= Finanzmittelüberschuss /-fehlbetrag des Teilhaushalts (Summe F 23 + F 33)	-28.282,25	-62.234	-78.983	-61.483	-61.483	-61.483

Produktorientierte Darstellung des

Teilergebnishaushaltes 2

Teilfinanzhaushaltes 2

und

Darstellung der einzelnen

Produktsachkonten

Teilergebnishaushalt 2023

Gemeinde: 02 OG Boden

Teilhaushalt 02 Schule und Kultur, Soziales und Jugend, Gesundheit und Sport
 Leistung 28100 Heimat- und sonstige Kulturpflege

lfd. Nr.	Teilergebnishaushalt		Ergebnis des Haushaltsvorjahres	Ansätze des Haushaltsvorjahres einschl. Nachträge	Ansatz des Haushaltsjahres	Planungsdaten des Haushaltsfolgejahres	Planungsdaten des zweiten Haushaltsfolgejahres	Planungsdaten des dritten Haushaltsfolgejahres
			2021	2022	2023	2024	2025	2026
			in €	in €	in €	in €	in €	in €
E 1	+	Steuern und ähnliche Abgaben	0,00	0	0	0	0	0
E 2	+	Zuwendungen, allgemeine Umlagen und sonstige Transfererträge	0,00	0	0	0	0	0
E 3	+	Erträge der sozialen Sicherung	0,00	0	0	0	0	0
E 4	+	Öffentlich-rechtliche Leistungsentgelte	0,00	0	0	0	0	0
E 5	+	Privatrechtliche Leistungsentgelte	0,00	0	0	0	0	0
E 6	+	Kostenerstattungen und Kostenumlagen	0,00	0	0	0	0	0
E 7	+	Sonstige laufende Erträge	0,00	1.000	1.000	1.000	1.000	1.000
		<i>46290001 Weitere sonstige laufende Erträge / Sonstige</i>	<i>0,00</i>	<i>1.000</i>	<i>1.000</i>	<i>1.000</i>	<i>1.000</i>	<i>1.000</i>
E 8	=	Summe der laufenden Erträge aus Verwaltungstätigkeit (Summe E 1 bis E 7)	0,00	1.000	1.000	1.000	1.000	1.000
E 9	-	Personal- und Versorgungsaufwendungen	0,00	0	1.000	1.000	1.000	1.000
		<i>50190000 Sonstige (u.a. ehrenamtlich Tätige der Feuerwehr)</i>	<i>0,00</i>	<i>0</i>	<i>1.000</i>	<i>1.000</i>	<i>1.000</i>	<i>1.000</i>
E 10	-	Aufwendungen für Sach- und Dienstleistungen	0,00	0	0	0	0	0
E 11	-	Abschreibungen	326,00	320	400	400	400	400
		<i>53850000 Abschreibungen auf die Betriebs- und Geschäftsausstattung</i>	<i>326,00</i>	<i>320</i>	<i>400</i>	<i>400</i>	<i>400</i>	<i>400</i>
E 12	-	Zuwendungen, Umlagen und sonstige Transferaufwendungen	0,00	500	500	500	500	500
		<i>54190000 Zuweisungen und Zuschüsse für laufende Zwecke an Sonstige</i>	<i>0,00</i>	<i>500</i>	<i>500</i>	<i>500</i>	<i>500</i>	<i>500</i>
		<i>jährlicher Zuschuss - Kirchengesellschaft Boden; 500 €</i>						
E 13	-	Aufwendungen der sozialen Sicherung	0,00	0	0	0	0	0
E 14	-	Sonstige laufenden Aufwendungen	2.210,00	4.500	4.500	4.500	4.500	4.500
		<i>56990000 Sonstige Aufwendungen</i>	<i>2.210,00</i>	<i>3.500</i>	<i>3.500</i>	<i>3.500</i>	<i>3.500</i>	<i>3.500</i>
		<i>Aufwendungen für Heimatfeste - jährlicher Pauschalansatz; 2.000 €</i>						
		<i>- Personal Wochenmarkt; 1.500 €</i>						
		<i>56990001 Sonstige Aufwendungen</i>	<i>0,00</i>	<i>1.000</i>	<i>1.000</i>	<i>1.000</i>	<i>1.000</i>	<i>1.000</i>
E 15	=	Summe der laufenden Aufwendungen aus Verwaltungstätigkeit (Summe E 9 bis E 14)	2.536,00	5.320	6.400	6.400	6.400	6.400
E 16	=	Laufendes Ergebnis aus Verwaltungstätigkeit (Saldo E 8 und E 15)	-2.536,00	-4.320	-5.400	-5.400	-5.400	-5.400
E 17	+	Zinserträge und sonstige Finanzerträge	0,00	0	0	0	0	0
E 18	-	Zinsaufwendungen und sonstige Finanzaufwendungen	0,00	0	0	0	0	0
E 19	=	Saldo der Zins- und sonstigen Finanzerträge und -aufwendungen (Saldo E 17 und E 18)	0,00	0	0	0	0	0
E 20	=	Ordentliches Ergebnis (Summe E 16 bis E 19)	-2.536,00	-4.320	-5.400	-5.400	-5.400	-5.400
E 21		Außerordentliches Ergebnis	0,00	0	0	0	0	0
E 22		Saldo aus internen Leistungsbeziehungen	-1.167,21	-4.500	-4.500	-4.500	-4.500	-4.500
E 23	=	Jahresergebnis (Jahresüberschuss / Jahresfehlbetrag) des Teilhaushalts (Summe E 20 bis E 22)	-3.703,21	-8.820	-9.900	-9.900	-9.900	-9.900

Teilergebnishaushalt 2023

Gemeinde: 02 OG Boden

Teilhaushalt 02 Schule und Kultur, Soziales und Jugend, Gesundheit und Sport
 Leistung 36550 Förderung anderer Träger

lfd. Nr.	Teilergebnishaushalt		Ergebnis des Haushaltsvorjahres	Ansätze des Haushaltsvorjahres einschl. Nachträge	Ansatz des Haushaltsjahres	Planungsdaten des Haushaltsfolgejahres	Planungsdaten des zweiten Haushaltsfolgejahres	Planungsdaten des dritten Haushaltsfolgejahres
			2021	2022	2023	2024	2025	2026
			in €	in €	in €	in €	in €	in €
E 1	+	Steuern und ähnliche Abgaben	0,00	0	0	0	0	0
E 2	+	Zuwendungen, allgemeine Umlagen und sonstige Transfererträge	0,00	0	0	0	0	0
E 3	+	Erträge der sozialen Sicherung	0,00	0	0	0	0	0
E 4	+	Öffentlich-rechtliche Leistungsentgelte	0,00	0	0	0	0	0
E 5	+	Privatrechtliche Leistungsentgelte	0,00	0	0	0	0	0
E 6	+	Kostenerstattungen und Kostenumlagen	0,00	0	0	0	0	0
E 7	+	Sonstige laufende Erträge	0,00	0	0	0	0	0
E 8	=	Summe der laufenden Erträge aus Verwaltungstätigkeit (Summe E 1 bis E 7)	0,00	0	0	0	0	0
E 9	-	Personal- und Versorgungsaufwendungen	0,00	0	0	0	0	0
E 10	-	Aufwendungen für Sach- und Dienstleistungen	0,00	0	0	0	0	0
E 11	-	Abschreibungen	2.043,00	2.040	2.100	2.100	2.100	2.100
		<i>53220000 Abschreibungen auf immaterielle Vermögensgegenstände aus geleisteten Zuwendungen</i>	<i>2.043,00</i>	<i>2.040</i>	<i>2.100</i>	<i>2.100</i>	<i>2.100</i>	<i>2.100</i>
E 12	-	Zuwendungen, Umlagen und sonstige Transferaufwendungen	21.396,70	40.614	43.863	43.863	43.863	43.863
		<i>54190000 Zuweisungen und Zuschüsse für laufende Zwecke an Sonstige (Personal- und Sachkostenanteil KiTa Ru-Go)</i>	<i>21.396,70</i>	<i>40.614</i>	<i>43.863</i>	<i>43.863</i>	<i>43.863</i>	<i>43.863</i>
E 13	-	Aufwendungen der sozialen Sicherung	0,00	0	0	0	0	0
E 14	-	Sonstige laufenden Aufwendungen	0,00	0	5.000	0	0	0
		<i>56253000 Gerichts-, Anwalts-, Notar-, Gerichtsvollzieherkosten usw.</i>	<i>0,00</i>	<i>0</i>	<i>5.000</i>	<i>0</i>	<i>0</i>	<i>0</i>
E 15	=	Summe der laufenden Aufwendungen aus Verwaltungstätigkeit (Summe E 9 bis E 14)	23.439,70	42.654	50.963	45.963	45.963	45.963
E 16	=	Laufendes Ergebnis aus Verwaltungstätigkeit (Saldo E 8 und E 15)	-23.439,70	-42.654	-50.963	-45.963	-45.963	-45.963
E 17	+	Zinserträge und sonstige Finanzerträge	0,00	0	0	0	0	0
E 18	-	Zinsaufwendungen und sonstige Finanzaufwendungen	0,00	0	0	0	0	0
E 19	=	Saldo der Zins- und sonstigen Finanzerträge und -aufwendungen (Saldo E 17 und E 18)	0,00	0	0	0	0	0
E 20	=	Ordentliches Ergebnis (Summe E 16 bis E 19)	-23.439,70	-42.654	-50.963	-45.963	-45.963	-45.963
E 21		Außerordentliches Ergebnis	0,00	0	0	0	0	0
E 22		Saldo aus internen Leistungsbeziehungen	0,00	0	0	0	0	0
E 23	=	Jahresergebnis (Jahresüberschuss / Jahresfehlbetrag) des Teilhaushalts (Summe E 20 bis E 22)	-23.439,70	-42.654	-50.963	-45.963	-45.963	-45.963

Teilergebnishaushalt 2023

Gemeinde: 02 OG Boden

Teilhaushalt 02 Schule und Kultur, Soziales und Jugend, Gesundheit und Sport
 Leistung 36600 Einrichtungen der Jugendarbeit

lfd. Nr.	Teilergebnishaushalt		Ergebnis des Haushaltsvorjahres	Ansätze des Haushaltsvorjahres einschl. Nachträge	Ansatz des Haushaltsjahres	Planungsdaten des Haushaltsfolgejahres	Planungsdaten des zweiten Haushaltsfolgejahres	Planungsdaten des dritten Haushaltsfolgejahres
			2021	2022	2023	2024	2025	2026
			in €	in €	in €	in €	in €	in €
E 1	+	Steuern und ähnliche Abgaben	0,00	0	0	0	0	0
E 2	+	Zuwendungen, allgemeine Umlagen und sonstige Transfererträge	283,00	290	300	300	300	300
		<i>41510000 Sonderposten aus Zuwendungen</i>	<i>283,00</i>	<i>290</i>	<i>300</i>	<i>300</i>	<i>300</i>	<i>300</i>
E 3	+	Erträge der sozialen Sicherung	0,00	0	0	0	0	0
E 4	+	Öffentlich-rechtliche Leistungsentgelte	0,00	0	0	0	0	0
E 5	+	Privatrechtliche Leistungsentgelte	0,00	0	0	0	0	0
E 6	+	Kostenerstattungen und Kostenumlagen	0,00	0	0	0	0	0
E 7	+	Sonstige laufende Erträge	0,00	0	0	0	0	0
E 8	=	Summe der laufenden Erträge aus Verwaltungstätigkeit (Summe E 1 bis E 7)	283,00	290	300	300	300	300
E 9	-	Personal- und Versorgungsaufwendungen	0,00	0	0	0	0	0
E 10	-	Aufwendungen für Sach- und Dienstleistungen	617,70	1.870	4.370	1.870	1.870	1.870
		<i>52230000 Aufwendungen für Wasser/Abwasser</i>	<i>113,28</i>	<i>120</i>	<i>120</i>	<i>120</i>	<i>120</i>	<i>120</i>
		<i>- Spielplatz "An der Hofwiese"; 75 € - Spielplatz "Im Obergarten"; 45 €</i>						
		<i>52311000 Unterhaltung der Grundstücke</i>	<i>268,80</i>	<i>500</i>	<i>500</i>	<i>500</i>	<i>500</i>	<i>500</i>
		<i>- jährlicher Pauschalansatz; 500 €</i>						
		<i>52313000 Gebäude einschließlich der Bestandteile, die dem Gebäude zuzurechnen sind</i>	<i>0,00</i>	<i>250</i>	<i>250</i>	<i>250</i>	<i>250</i>	<i>250</i>
		<i>Unterhaltung Jugendraum - jährlicher Pauschalansatz; 250 €</i>						
		<i>52370000 Unterhaltung der Betriebs- und Geschäftsausstattung</i>	<i>235,62</i>	<i>500</i>	<i>3.000</i>	<i>500</i>	<i>500</i>	<i>500</i>
		<i>- jährlicher Pauschalansatz; 500 € (Unterhaltung Spielgeräte / TÜV-Prüfung)</i>						
		<i>Sonderbedarf in 2023 für die Sanierung des Spielturms</i>						
		<i>52380000 Geringwertige Geräte, Ausstattungs-, Ausrüstungs- und sonstige Gebrauchsgegenstände</i>	<i>0,00</i>	<i>500</i>	<i>500</i>	<i>500</i>	<i>500</i>	<i>500</i>
		<i>- jährlicher Pauschalansatz; 500 €</i>						
E 11	-	Abschreibungen	7.080,00	7.070	7.000	7.000	7.000	6.800
		<i>53300000 Abschreibungen auf unbebaute Grundstücke und grundstücksgleiche Rechte</i>	<i>2.553,00</i>	<i>2.550</i>	<i>2.600</i>	<i>2.600</i>	<i>2.600</i>	<i>2.600</i>
		<i>53580000 Straßen, Wege, Plätze und Verkehrslenkungsanlagen</i>	<i>274,00</i>	<i>270</i>	<i>300</i>	<i>300</i>	<i>300</i>	<i>300</i>
		<i>53850000 Abschreibungen auf die Betriebs- und Geschäftsausstattung</i>	<i>4.253,00</i>	<i>4.250</i>	<i>4.100</i>	<i>4.100</i>	<i>4.100</i>	<i>3.900</i>
E 12	-	Zuwendungen, Umlagen und sonstige Transferaufwendungen	0,00	0	0	0	0	0
E 13	-	Aufwendungen der sozialen Sicherung	0,00	0	0	0	0	0
E 14	-	Sonstige laufende Aufwendungen	0,00	250	250	250	250	250
		<i>56390000 Geschäftsaufwendungen / Sonstiges</i>	<i>0,00</i>	<i>250</i>	<i>250</i>	<i>250</i>	<i>250</i>	<i>250</i>
E 15	=	Summe der laufenden Aufwendungen aus Verwaltungstätigkeit (Summe E 9 bis E 14)	7.697,70	9.190	11.620	9.120	9.120	8.920
E 16	=	Laufendes Ergebnis aus Verwaltungstätigkeit (Saldo E 8 und E 15)	-7.414,70	-8.900	-11.320	-8.820	-8.820	-8.620
E 17	+	Zinserträge und sonstige Finanzerträge	0,00	0	0	0	0	0
E 18	-	Zinsaufwendungen und sonstige Finanzaufwendungen	0,00	0	0	0	0	0
E 19	=	Saldo der Zins -und sonstigen Finanzerträge und -aufwendungen (Saldo E 17 und E 18)	0,00	0	0	0	0	0

Teilergebnishaushalt 2023

Gemeinde: 02 OG Boden

Teilhaushalt 02 Schule und Kultur, Soziales und Jugend, Gesundheit und Sport

Leistung 36600 Einrichtungen der Jugendarbeit

lfd. Nr.	Teilergebnishaushalt		Ergebnis des Haushaltsvorjahres	Ansätze des Haushaltsvorjahres einschl. Nachträge	Ansatz des Haushaltsjahres	Planungsdaten des Haushaltsfolgejahres	Planungsdaten des zweiten Haushaltsfolgejahres	Planungsdaten des dritten Haushaltsfolgejahres
			2021	2022	2023	2024	2025	2026
			in €	in €	in €	in €	in €	in €
E 20	=	Ordentliches Ergebnis (Summe E 16 bis E 19)	-7.414,70	-8.900	-11.320	-8.820	-8.820	-8.620
E 21		Außerordentliches Ergebnis	0,00	0	0	0	0	0
E 22		Saldo aus internen Leistungsbeziehungen	-3.220,64	-6.000	-6.000	-6.000	-6.000	-6.000
E 23	=	Jahresergebnis (Jahresüberschuss / Jahresfehlbetrag) des Teilhaushalts (Summe E 20 bis E 22)	-10.635,34	-14.900	-17.320	-14.820	-14.820	-14.620

Teilfinanzhaushalt 2023

Gemeinde: 02 OG Boden

Teilhaushalt 02 Schule und Kultur, Soziales und Jugend, Gesundheit und Sport
 Leistung 28100 Heimat- und sonstige Kulturpflege

lfd. Nr.	Teilfinanzhaushalt		Ergebnis des Haushaltsvorjahres	Ansätze des Haushaltsvorjahres einschl. Nachträge	Ansatz des Haushaltsjahres	Planungsdaten des Haushaltsfolgejahres	Planungsdaten des zweiten Haushaltsfolgejahres	Planungsdaten des dritten Haushaltsfolgejahres
			2021	2022	2023	2024	2025	2026
			in €	in €	in €	in €	in €	in €
F 1	+	Steuern und ähnliche Abgaben	0,00	0	0	0	0	0
F 2	+	Zuwendungen, allgemeine Umlagen und sonstige Transfereinzahlungen	0,00	0	0	0	0	0
F 3	+	Einzahlungen der sozialen Sicherung	0,00	0	0	0	0	0
F 4	+	Öffentlich-rechtliche Leistungsentgelte	0,00	0	0	0	0	0
F 5	+	Privatrechtliche Leistungsentgelte	0,00	0	0	0	0	0
F 6	+	Kostenerstattungen und Kostenumlagen	0,00	0	0	0	0	0
F 7	+	Sonstige laufende Einzahlungen	0,00	1.000	1.000	1.000	1.000	1.000
		<i>66290001 Weitere sonstige laufende Einzahlungen / Sonstige</i>	<i>0,00</i>	<i>1.000</i>	<i>1.000</i>	<i>1.000</i>	<i>1.000</i>	<i>1.000</i>
F 8	=	Summe der laufenden Einzahlungen aus Verwaltungstätigkeit (Summe F 1 bis F 7)	0,00	1.000	1.000	1.000	1.000	1.000
F 9	-	Personal- und Versorgungsauszahlungen	0,00	0	1.000	1.000	1.000	1.000
		<i>70190000 Sonstige (u.a. ehrenamtlich Tätige der Feuerwehr)</i>	<i>0,00</i>	<i>0</i>	<i>1.000</i>	<i>1.000</i>	<i>1.000</i>	<i>1.000</i>
F 10	-	Auszahlungen für Sach- und Dienstleistungen	0,00	0	0	0	0	0
F 11	-	* nicht besetzt *	0,00	0	0	0	0	0
F 12	-	Zuwendungen, Umlagen und sonstige Transferauszahlungen	0,00	500	500	500	500	500
		<i>74190000 Zuweisungen und Zuschüsse für laufende Zwecke an Sonstige</i>	<i>0,00</i>	<i>500</i>	<i>500</i>	<i>500</i>	<i>500</i>	<i>500</i>
F 13	-	Auszahlungen der sozialen Sicherung	0,00	0	0	0	0	0
F 14	-	Sonstige laufende Auszahlungen	1.880,00	4.500	4.500	4.500	4.500	4.500
		<i>76990000 Sonstige laufende Auszahlungen einschließlich außerordentliche Auszahlungen</i>	<i>1.880,00</i>	<i>3.500</i>	<i>3.500</i>	<i>3.500</i>	<i>3.500</i>	<i>3.500</i>
		<i>76990001 Sonstige laufende Auszahlungen</i>	<i>0,00</i>	<i>1.000</i>	<i>1.000</i>	<i>1.000</i>	<i>1.000</i>	<i>1.000</i>
F 15	=	Summe der laufenden Auszahlungen aus Verwaltungstätigkeit (Summe F 9 bis F14)	1.880,00	5.000	6.000	6.000	6.000	6.000
F 16	=	Saldo der laufenden Ein- und Auszahlungen aus Verwaltungstätigkeit	-1.880,00	-4.000	-5.000	-5.000	-5.000	-5.000
F 17	+	Zinseinzahlungen und sonstige Finanzeinzahlungen	0,00	0	0	0	0	0
F 18	-	Zinsauszahlungen und sonstige Finanzauszahlungen	0,00	0	0	0	0	0
F 19	=	Saldo der Zins- und der sonstigen Finanzein- und -auszahlungen	0,00	0	0	0	0	0
F 20	=	Saldo der ordentlichen Ein- und Auszahlungen (Summe F 16 + F 19)	-1.880,00	-4.000	-5.000	-5.000	-5.000	-5.000
F 21		Saldo der außerordentlichen Ein- und Auszahlungen	0,00	0	0	0	0	0
F 22		Saldo der Ein- und Auszahlungen aus internen Leistungsbeziehungen	-1.167,21	-4.500	-4.500	-4.500	-4.500	-4.500
F 23		Summe der ordentlichen und außerordentlichen Ein- und Auszahlungen (Summe F 21 + F 22)	-3.047,21	-8.500	-9.500	-9.500	-9.500	-9.500
F 24	+	Einzahlungen aus Investitionszuwendungen	0,00	0	0	0	0	0
F 25	+	Einzahlungen aus Beiträgen und ähnlichen Entgelten	0,00	0	0	0	0	0
F 26	+	Sonstige Investitionseinzahlungen	0,00	0	0	0	0	0
F 27	=	Summe der Einzahlungen aus Investitionstätigkeit (Summe F 24 bis F 26)	0,00	0	0	0	0	0
F 28	-	Auszahlungen für immaterielle Vermögensgegenstände	0,00	0	0	0	0	0
F 29	-	Auszahlungen für Sachanlagen	0,00	0	0	0	0	0
F 30	-	Auszahlungen für Finanzanlagen	0,00	0	0	0	0	0

Teilfinanzhaushalt 2023

Gemeinde: 02 OG Boden

Teilhaushalt 02 Schule und Kultur, Soziales und Jugend, Gesundheit und Sport
 Leistung 28100 Heimat- und sonstige Kulturpflege

lfd. Nr.	Teilfinanzhaushalt		Ergebnis des Haushaltsvorjahres	Ansätze des Haushaltsvorjahres einschl. Nachträge	Ansatz des Haushaltsjahres	Planungsdaten des Haushaltsfolgejahres	Planungsdaten des zweiten Haushaltsfolgejahres	Planungsdaten des dritten Haushaltsfolgejahres
			2021	2022	2023	2024	2025	2026
			in €	in €	in €	in €	in €	in €
F 31	-	Sonstige Investitionsauszahlungen	0,00	0	0	0	0	0
F 32	=	Summe der Auszahlungen aus Investitionstätigkeit (Summe F 28 bis F 31)	0,00	0	0	0	0	0
F 33	=	Saldo der Ein- und Auszahlungen aus Investitionstätigkeit (Saldo F 27 und F 32)	0,00	0	0	0	0	0
F 34	=	Finanzmittelüberschuss /-fehlbetrag des Teilhaushalts (Summe F 23 + F 33)	-3.047,21	-8.500	-9.500	-9.500	-9.500	-9.500

Teilfinanzhaushalt 2023

Gemeinde: 02 OG Boden

Teilhaushalt 02 Schule und Kultur, Soziales und Jugend, Gesundheit und Sport
 Leistung 36550 Förderung anderer Träger

lfd. Nr.	Teilfinanzhaushalt		Ergebnis des Haushaltsvorjahres	Ansätze des Haushaltsvorjahres einschl. Nachträge	Ansatz des Haushaltsjahres	Planungsdaten des Haushaltsfolgejahres	Planungsdaten des zweiten Haushaltsfolgejahres	Planungsdaten des dritten Haushaltsfolgejahres
			2021	2022	2023	2024	2025	2026
			in €	in €	in €	in €	in €	in €
F 1	+	Steuern und ähnliche Abgaben	0,00	0	0	0	0	0
F 2	+	Zuwendungen, allgemeine Umlagen und sonstige Transfereinzahlungen	0,00	0	0	0	0	0
F 3	+	Einzahlungen der sozialen Sicherung	0,00	0	0	0	0	0
F 4	+	Öffentlich-rechtliche Leistungsentgelte	0,00	0	0	0	0	0
F 5	+	Privatrechtliche Leistungsentgelte	0,00	0	0	0	0	0
F 6	+	Kostenerstattungen und Kostenumlagen	0,00	0	0	0	0	0
F 7	+	Sonstige laufende Einzahlungen	0,00	0	0	0	0	0
F 8	=	Summe der laufenden Einzahlungen aus Verwaltungstätigkeit (Summe F 1 bis F 7)	0,00	0	0	0	0	0
F 9	-	Personal- und Versorgungsauszahlungen	0,00	0	0	0	0	0
F 10	-	Auszahlungen für Sach- und Dienstleistungen	0,00	0	0	0	0	0
F 11	-	* nicht besetzt *	0,00	0	0	0	0	0
F 12	-	Zuwendungen, Umlagen und sonstige Transferauszahlungen	21.396,70	40.614	43.863	43.863	43.863	43.863
		<i>74190000 Zuweisungen und Zuschüsse für laufende Zwecke an Sonstige</i>	<i>21.396,70</i>	<i>40.614</i>	<i>43.863</i>	<i>43.863</i>	<i>43.863</i>	<i>43.863</i>
F 13	-	Auszahlungen der sozialen Sicherung	0,00	0	0	0	0	0
F 14	-	Sonstige laufende Auszahlungen	0,00	0	5.000	0	0	0
		<i>76253000 Gerichts-, Anwalts-, Notar-, Gerichtsvollzieherkosten usw.</i>	<i>0,00</i>	<i>0</i>	<i>5.000</i>	<i>0</i>	<i>0</i>	<i>0</i>
F 15	=	Summe der laufenden Auszahlungen aus Verwaltungstätigkeit (Summe F 9 bis F14)	21.396,70	40.614	48.863	43.863	43.863	43.863
F 16	=	Saldo der laufenden Ein- und Auszahlungen aus Verwaltungstätigkeit	-21.396,70	-40.614	-48.863	-43.863	-43.863	-43.863
F 17	+	Zinseinzahlungen und sonstige Finanzeinzahlungen	0,00	0	0	0	0	0
F 18	-	Zinsauszahlungen und sonstige Finanzauszahlungen	0,00	0	0	0	0	0
F 19	=	Saldo der Zins- und der sonstigen Finanzein- und -auszahlungen	0,00	0	0	0	0	0
F 20	=	Saldo der ordentlichen Ein- und Auszahlungen (Summe F 16 + F 19)	-21.396,70	-40.614	-48.863	-43.863	-43.863	-43.863
F 21		Saldo der außerordentlichen Ein- und Auszahlungen	0,00	0	0	0	0	0
F 22		Saldo der Ein- und Auszahlungen aus internen Leistungsbeziehungen	0,00	0	0	0	0	0
F 23	=	Summe der ordentlichen und außerordentlichen Ein- und Auszahlungen (Summe F 21 + F 22)	-21.396,70	-40.614	-48.863	-43.863	-43.863	-43.863
F 24	+	Einzahlungen aus Investitionszuwendungen	0,00	0	0	0	0	0
F 25	+	Einzahlungen aus Beiträgen und ähnlichen Entgelten	0,00	0	0	0	0	0
F 26	+	Sonstige Investitionseinzahlungen	0,00	0	0	0	0	0
F 27	=	Summe der Einzahlungen aus Investitionstätigkeit (Summe F 24 bis F 26)	0,00	0	0	0	0	0
F 28	-	Auszahlungen für immaterielle Vermögensgegenstände	0,00	0	0	0	0	0
F 29	-	Auszahlungen für Sachanlagen	0,00	0	0	0	0	0
F 30	-	Auszahlungen für Finanzanlagen	0,00	0	0	0	0	0
F 31	-	Sonstige Investitionsauszahlungen	0,00	0	0	0	0	0
F 32	=	Summe der Auszahlungen aus Investitionstätigkeit (Summe F 28 bis F 31)	0,00	0	0	0	0	0

Teilfinanzhaushalt 2023

Gemeinde: 02 OG Boden

Teilhaushalt 02 Schule und Kultur, Soziales und Jugend, Gesundheit und Sport
 Leistung 36550 Förderung anderer Träger

lfd. Nr.	Teilfinanzhaushalt	Ergebnis des Haushaltsvorjahres	Ansätze des Haushaltsvorjahres einschl. Nachträge	Ansatz des Haushaltsjahres	Planungsdaten des Haushaltsfolgejahres	Planungsdaten des zweiten Haushaltsfolgejahres	Planungsdaten des dritten Haushaltsfolgejahres
		2021	2022	2023	2024	2025	2026
		in €	in €	in €	in €	in €	in €
F 33	= Saldo der Ein- und Auszahlungen aus Investitionstätigkeit (Saldo F 27 und F 32)	0,00	0	0	0	0	0
F 34	= Finanzmittelüberschuss /-fehlbetrag des Teilhaushalts (Summe F 23 + F 33)	-21.396,70	-40.614	-48.863	-43.863	-43.863	-43.863

Teilfinanzhaushalt 2023

Gemeinde: 02 OG Boden

Teilhaushalt 02 Schule und Kultur, Soziales und Jugend, Gesundheit und Sport
 Leistung 36600 Einrichtungen der Jugendarbeit

lfd. Nr.	Teilfinanzhaushalt		Ergebnis des Haushalts-	Ansätze des Haushalts-	Ansatz des Haushalts-	Planungs-	Planungs-	Planungs-
			vorjahres	vorjahres einschl. Nachträge	jahres	daten des Haushalts-	daten des zweiten Haushalts-	daten des dritten Haushalts-
			2021	2022	2023	2024	2025	2026
			in €	in €	in €	in €	in €	in €
F 1	+	Steuern und ähnliche Abgaben	0,00	0	0	0	0	0
F 2	+	Zuwendungen, allgemeine Umlagen und sonstige Transfereinzahlungen	0,00	0	0	0	0	0
F 3	+	Einzahlungen der sozialen Sicherung	0,00	0	0	0	0	0
F 4	+	Öffentlich-rechtliche Leistungsentgelte	0,00	0	0	0	0	0
F 5	+	Privatrechtliche Leistungsentgelte	0,00	0	0	0	0	0
F 6	+	Kostenerstattungen und Kostenumlagen	0,00	0	0	0	0	0
F 7	+	Sonstige laufende Einzahlungen	0,00	0	0	0	0	0
F 8	=	Summe der laufenden Einzahlungen aus Verwaltungstätigkeit (Summe F 1 bis F 7)	0,00	0	0	0	0	0
F 9	-	Personal- und Versorgungsauszahlungen	0,00	0	0	0	0	0
F 10	-	Auszahlungen für Sach- und Dienstleistungen	617,70	1.870	4.370	1.870	1.870	1.870
		<i>72230000 Auszahlungen für Wasser/Abwasser</i>	<i>113,28</i>	<i>120</i>	<i>120</i>	<i>120</i>	<i>120</i>	<i>120</i>
		<i>72311000 Unterhaltung der Grundstücke, Außenanlagen, Gebäude und Gebäudeeinrichtungen / Grundstücke</i>	<i>268,80</i>	<i>500</i>	<i>500</i>	<i>500</i>	<i>500</i>	<i>500</i>
		<i>72313000 Gebäude einschließlich der Bestandteile, die dem Gebäude zuzurechnen sind</i>	<i>0,00</i>	<i>250</i>	<i>250</i>	<i>250</i>	<i>250</i>	<i>250</i>
		<i>72370000 Unterhaltung der Betriebs- und Geschäftsausstattung</i>	<i>235,62</i>	<i>500</i>	<i>3.000</i>	<i>500</i>	<i>500</i>	<i>500</i>
		<i>72380000 Geringwertige Geräte, Ausstattungs-, Ausrüstungs- und sonstige Gebrauchsgegenstände</i>	<i>0,00</i>	<i>500</i>	<i>500</i>	<i>500</i>	<i>500</i>	<i>500</i>
F 11	-	* nicht besetzt *	0,00	0	0	0	0	0
F 12	-	Zuwendungen, Umlagen und sonstige Transferauszahlungen	0,00	0	0	0	0	0
F 13	-	Auszahlungen der sozialen Sicherung	0,00	0	0	0	0	0
F 14	-	Sonstige laufende Auszahlungen	0,00	250	250	250	250	250
		<i>76390000 Sonstige Geschäftsauszahlungen</i>	<i>0,00</i>	<i>250</i>	<i>250</i>	<i>250</i>	<i>250</i>	<i>250</i>
F 15	=	Summe der laufenden Auszahlungen aus Verwaltungstätigkeit (Summe F 9 bis F 14)	617,70	2.120	4.620	2.120	2.120	2.120
F 16	=	Saldo der laufenden Ein- und Auszahlungen aus Verwaltungstätigkeit	-617,70	-2.120	-4.620	-2.120	-2.120	-2.120
F 17	+	Zinseinzahlungen und sonstige Finanzeinzahlungen	0,00	0	0	0	0	0
F 18	-	Zinsauszahlungen und sonstige Finanzauszahlungen	0,00	0	0	0	0	0
F 19	=	Saldo der Zins- und der sonstigen Finanzein- und -auszahlungen	0,00	0	0	0	0	0
F 20	=	Saldo der ordentlichen Ein- und Auszahlungen (Summe F 16 + F 19)	-617,70	-2.120	-4.620	-2.120	-2.120	-2.120
F 21		Saldo der außerordentlichen Ein- und Auszahlungen	0,00	0	0	0	0	0
F 22		Saldo der Ein- und Auszahlungen aus internen Leistungsbeziehungen	-3.220,64	-6.000	-6.000	-6.000	-6.000	-6.000
F 23		Summe der ordentlichen und außerordentlichen Ein- und Auszahlungen (Summe F 21 + F 22)	-3.838,34	-8.120	-10.620	-8.120	-8.120	-8.120
F 24	+	Einzahlungen aus Investitionszuwendungen	0,00	0	0	0	0	0
F 25	+	Einzahlungen aus Beiträgen und ähnlichen Entgelten	0,00	0	0	0	0	0
F 26	+	Sonstige Investitionseinzahlungen	0,00	0	0	0	0	0
F 27	=	Summe der Einzahlungen aus Investitionstätigkeit (Summe F 24 bis F 26)	0,00	0	0	0	0	0

Teilfinanzhaushalt 2023

Gemeinde: 02 OG Boden

Teilhaushalt 02 Schule und Kultur, Soziales und Jugend, Gesundheit und Sport
 Leistung 36600 Einrichtungen der Jugendarbeit

lfd. Nr.	Teilfinanzhaushalt	Ergebnis des Haushaltsvorjahres	Ansätze des Haushaltsvorjahres einschl. Nachträge	Ansatz des Haushaltsjahres	Planungsdaten des Haushaltsfolgejahres	Planungsdaten des zweiten Haushaltsfolgejahres	Planungsdaten des dritten Haushaltsfolgejahres	
		2021	2022	2023	2024	2025	2026	
		in €	in €	in €	in €	in €	in €	
F 28	-	Auszahlungen für immaterielle Vermögensgegenstände	0,00	0	0	0	0	0
F 29	-	Auszahlungen für Sachanlagen	0,00	5.000	10.000	0	0	0
		<i>78571000 Auszahlungen für bewegliche Sachen des Anlagevermögens oberhalb der Wertgrenze i.H.v. 1.000,00 Euro</i>	<i>0,00</i>	<i>5.000</i>	<i>10.000</i>	<i>0</i>	<i>0</i>	<i>0</i>
F 30	-	Auszahlungen für Finanzanlagen	0,00	0	0	0	0	0
F 31	-	Sonstige Investitionsauszahlungen	0,00	0	0	0	0	0
F 32	=	Summe der Auszahlungen aus Investitionstätigkeit (Summe F 28 bis F 31)	0,00	5.000	10.000	0	0	0
F 33	=	Saldo der Ein- und Auszahlungen aus Investitionstätigkeit (Saldo F 27 und F 32)	0,00	-5.000	-10.000	0	0	0
F 34	=	Finanzmittelüberschuss /-fehlbetrag des Teilhaushalts (Summe F 23 + F 33)	-3.838,34	-13.120	-20.620	-8.120	-8.120	-8.120

Teilhaushalt 3

- Gestaltung Umwelt -

Der Teilhaushalt 3 umfasst die folgenden Produkte:

51100 Räumliche Planungs- und Entwicklungsmaßnahmen

Produktbeschreibung: Aufstellungs- und Änderungsverfahren von Bebauungsplänen, Vorhaben- und Erschließungspläne, Abrundungs- und Außenbereichssatzungen, Landesplanung und Dorfentwicklung
Ziele: Sicherstellung einer nachhaltigen baulichen und verkehrlichen Entwicklung, Erhalt der Planungshoheit, Festlegung von Gestaltungskriterien, Sicherung gleichwertiger Lebensverhältnisse
Zielgruppen: GrundstückseigentümerInnen, Gewerbebetriebe, Allgemeinheit
Auftragsgrundlagen: Gesetze, Ratsbeschlüsse
Produktverantwortung: Ortsbürgermeister
Kennzahlen: Noch nicht definiert

51130 Dorferneuerung, Städtebauförderung

Produktbeschreibung: Förderung öffentlicher und privater Maßnahmen, Dorf-, Entwicklungs- und Ortsverschönerungsmaßnahmen
Ziele: Erhaltung, Erneuerung und Nutzung historischer Bausubstanz in den Ortskernen, Dorfverschönerung, Dorfentwicklung unter Beachtung der demografischen Entwicklung
Zielgruppen: GrundstückseigentümerInnen, Gewerbebetriebe, Allgemeinheit
Auftragsgrundlagen: Gesetze, Ratsbeschlüsse
Produktverantwortung: Ortsbürgermeister
Kennzahlen: Noch nicht definiert

53101 Photovoltaik- und Windenergieanlagen

Produktbeschreibung: Erzeugung erneuerbarer Energien
Ziele: Wirtschaftliche Betätigung zum Zweck der Gewinnerzielung, Sicherung der Versorgung, CO²-Reduzierung
Zielgruppen: Allgemeinheit, Stromversorgungsunternehmen
Auftragsgrundlagen: Gesetze, Ratsbeschlüsse
Produktverantwortung: Ortsbürgermeister
Kennzahlen: Noch nicht definiert

54100 Gemeindestraßen

Produktbeschreibung: Bereitstellung und Unterhaltung von Gemeindestraßen, Straßenbeleuchtung, Verkehrsausstattung, ÖPNV-Einrichtungen, Straßenoberflächenentwässerung
Ziele: Schaffung und Erhaltung von Verkehrsinfrastruktur, Aufrechterhaltung der Verkehrssicherheit
Zielgruppen: Allgemeinheit, GrundstückseigentümerInnen
Auftragsgrundlagen: Gesetze, Ratsbeschlüsse, organisatorische Regelungen
Produktverantwortung: Ortsbürgermeister
Kennzahlen: Noch nicht definiert

54510 Kommunale Straßenreinigung, kommunaler Winterdienst

Produktbeschreibung:	Reinigen sowie Räumen und Streuen der Fahrbahnen, Radwege, Gehwege sowie der öffentlichen Plätze, soweit nicht auf Dritte übertragen
Ziele:	Gewährleistung der Verkehrssicherheit
Zielgruppen:	GrundstückseigentümerInnen, Allgemeinheit
Auftragsgrundlagen:	Gesetze, Satzungen
Produktverantwortung:	Ortsbürgermeister
Kennzahlen:	Noch nicht definiert

55110 Öffentliches Grün, Landschaftsbau

Produktbeschreibung:	Bereitstellung und Unterhaltung von öffentlichen Grünflächen und Parkanlagen
Ziele:	Ortsbildpflege, Erholung im Wohn- und Arbeitsumfeld, Verbesserung der sozialen und wirtschaftlichen Standortqualität
Zielgruppen:	EinwohnerInnen, Allgemeinheit
Auftragsgrundlagen:	Ratsbeschlüsse, organisatorische Regelungen
Produktverantwortung:	Ortsbürgermeister
Kennzahlen:	Noch nicht definiert

55120 Sonstige Erholungseinrichtungen

Produktbeschreibung:	Bereitstellung und Unterhaltung von Naherholungsgebieten, Naturparks, Wanderwegen, Lehrpfaden, Trimpfpfaden, Radwegen, Reitwegen, Grillplätzen, Grillhütten u. a.
Ziele:	Förderung der Freizeitgestaltung und Naherholung, Verbesserung der sozialen und wirtschaftlichen Standortqualität
Zielgruppen:	EinwohnerInnen, Allgemeinheit
Auftragsgrundlagen:	Ratsbeschlüsse, organisatorische Regelungen
Produktverantwortung:	Ortsbürgermeister
Kennzahlen:	Noch nicht definiert

55210 Gewässerunterhaltung

Produktbeschreibung:	Unterhaltung der öffentlichen Gewässer sowie Bereitstellung, Unterhaltung und Betrieb von wasserbaulichen Anlagen
Ziele:	Erhalt der Gewässer, Hochwasserschutz
Zielgruppen:	EinwohnerInnen, Allgemeinheit
Auftragsgrundlagen:	Ratsbeschlüsse, organisatorische Regelungen
Produktverantwortung:	Ortsbürgermeister
Kennzahlen:	Noch nicht definiert

55310 Friedhofswesen (Friedhofsanlagen, einschließlich Friedwald)

Produktbeschreibung:	Unterhaltung und Bewirtschaftung der Friedhöfe, Bestattungen
Ziele:	Bereitstellung, Pflege und Unterhaltung der Friedhofsanlagen, innere Erschließungswege und Grabfelder, Vorhaltung und zur Verfügung stellen von Leichenhallen
Zielgruppen:	EinwohnerInnen, NutzerInnen, Allgemeinheit
Auftragsgrundlagen:	Gesetze, Satzungen, Ratsbeschlüsse
Produktverantwortung:	Ortsbürgermeister
Kennzahlen:	Noch nicht definiert

55510 Kommunale Forstwirtschaft

Produktbeschreibung:	Pflege und Bewirtschaftung des gemeindeeigenen Waldes sowie Maßnahmen zur Förderung einer naturverträglichen Erholungs- bzw. Freizeitnutzung
Ziele:	Erzielung eines wirtschaftlichen Nutzens unter Beachtung der Schutz- und Erholungsfunktion des Waldes, Biotop- und Artenschutz, Erhalt von Wildbeständen
Zielgruppen:	EinwohnerInnen, Allgemeinheit, Jagdausübungsberechtigte
Auftragsgrundlagen:	Gesetze, Ratsbeschlüsse, Wirtschaftspläne, Verträge
Produktverantwortung:	Ortsbürgermeister, Revierförster
Kennzahlen:	Noch nicht definiert

55590 Feldwege, Landwirtschaftswege, Wirtschaftswege

Produktbeschreibung:	Bereitstellung und Unterhaltung von Feld-, Landwirtschafts- und Wirtschaftswegen
Ziele:	Bedarfsgerechtes Angebot, Aufrechterhaltung der Verkehrssicherungspflicht
Zielgruppen:	GrundstückseigentümerInnen, Allgemeinheit
Auftragsgrundlagen:	Gesetze, Ratsbeschlüsse
Produktverantwortung:	Ortsbürgermeister
Kennzahlen:	Noch nicht definiert

57110 Kommunale Wirtschaftsförderung

Produktbeschreibung:	Verbesserung der Standortfaktoren für Industrie, Handel und Gewerbe, Vermarktung von Gewerbeflächen, Kontaktpflege
Ziele:	Neuansiedlung, Stärkung der Wirtschaftskraft heimischer Betriebe, Sicherung und Schaffung von Arbeitsplätzen, Attraktivitätssteigerung der Ortsgemeinde
Zielgruppen:	Gewerbebetriebe
Auftragsgrundlagen:	Daseinsvorsorge
Produktverantwortung:	Ortsbürgermeister
Kennzahlen:	Noch nicht definiert

57312 Mehrzweckhallen, Mehrzweckhäuser, Stadthallen, Dorfgemeinschaftshäuser, Bürgerhäuser

Produktbeschreibung:	Unterhaltung und Bewirtschaftung der Grundstücke, der baulichen Anlagen und der Einrichtungen
Ziele:	Förderung der Dorfgemeinschaft
Zielgruppen:	EinwohnerInnen, BesucherInnen
Auftragsgrundlagen:	Daseinsvorsorge
Produktverantwortung:	Ortsbürgermeister
Kennzahlen:	Noch nicht definiert

57318 Sonstige allgemeine öffentliche Einrichtungen

Produktbeschreibung:	Glocken, Uhrenanlagen, Anschlagsäulen, Plakattafeln und sonstige Werbeeinrichtungen, Toilettenanlagen
Ziele:	Betriebsgewährleistung, Erzielung von Erträgen, Bereitstellung öffentlicher Toilettenanlagen
Zielgruppen:	EinwohnerInnen, BesucherInnen, Gewerbebetriebe
Auftragsgrundlagen:	Daseinsvorsorge
Produktverantwortung:	Ortsbürgermeister
Kennzahlen:	Noch nicht definiert

Allgemeines, Haushaltsvermerke

Der Teilhaushalt besteht aus einem Teilergebnishaushalt und einem Teilfinanzhaushalt.

Der Teilergebnishaushalt 3 bildet mit Ausnahme der Abschreibungen, der Rückstellungen, der Wertberichtigungen, der Verluste aus Abgängen sowie der internen Leistungsverrechnungen eine Bewirtschaftungseinheit. Alle Ansätze sind gegenseitig deckungsfähig (Deckungskreis 300).

Bei Inanspruchnahme der gegenseitigen Deckungsfähigkeit im Teilergebnishaushalt gilt die Deckungsfähigkeit auch für entsprechende Ansätze für Auszahlungen im Teilfinanzhaushalt.

Die Ansätze für Auszahlungen aus Investitionstätigkeit werden innerhalb des Teilfinanzhaushalts ebenfalls für gegenseitig deckungsfähig erklärt (Deckungskreis 350). Darüber hinaus bilden die investiven Deckungskreise über die Teilhaushalte hinaus für den gesamten Haushalt eine Bewirtschaftungseinheit, die im Wege der gegenseitigen Deckungsfähigkeit, in Fällen in denen die Deckungskreismittel eines Teilhaushaltes nicht ausreichen, ausnahmsweise in Abstimmung mit der Finanzabteilung, in Anspruch genommen werden kann.

Die Abschreibungen bilden über den Teilhaushalt hinaus für den gesamten Haushalt eine Bewirtschaftungseinheit (Deckungskreis 890); das gleiche gilt für die Rückstellungen (870), Wertberichtigungen (891) sowie für die Verluste aus Abgängen (892).

Mehrerträge aus internen Leistungsverrechnungen berechtigen über den Teilhaushalt hinaus für den gesamten Haushalt zu den entsprechenden Mehraufwendungen bei den internen Leistungsverrechnungen (Deckungskreis 900).

Teilergebnishaushalt 2023

Gemeinde: 02 OG Boden

Teilhaushalt 03 Gestaltung Umwelt

lfd. Nr.		Teilergebnishaushalt	Ergebnis des Haushaltsvorjahres	Ansätze des Haushaltsvorjahres einschl. Nachträge	Ansatz des Haushaltsjahres	Planungsdaten des Haushaltsfolgejahres	Planungsdaten des zweiten Haushaltsfolgejahres	Planungsdaten des dritten Haushaltsfolgejahres
			2021	2022	2023	2024	2025	2026
			in €	in €	in €	in €	in €	in €
E 1	+	Steuern und ähnliche Abgaben	0,00	0	0	0	0	0
E 2	+	Zuwendungen, allgemeine Umlagen und sonstige Transfererträge	29.500,00	24.220	20.350	19.750	19.750	19.750
		41442000 Zuweisungen und Zuschüsse für laufende Zwecke vom Land	8.748,00	4.200	750	750	750	750
		41510000 Sonderposten aus Zuwendungen	20.752,00	20.020	19.600	19.000	19.000	19.000
E 3	+	Erträge der sozialen Sicherung	0,00	0	0	0	0	0
E 4	+	Öffentlich-rechtliche Leistungsentgelte	85.412,66	85.230	86.500	86.300	86.100	86.100
		43210000 Entgelte für die Benutzung von öffentlichen Einrichtungen und für wirtschaftliche Dienstleistungen	260,00	2.000	2.000	2.000	2.000	2.000
		43224000 Entgelte / für das Bestattungswesen	2.934,00	1.000	2.000	2.000	2.000	2.000
		43700000 Erträge aus der Auflösung von Sonderposten für Beiträge und ähnliche Entgelte	81.265,00	81.270	81.300	81.300	81.300	81.300
		43900000 Erträge aus der Auflösung von Sonderposten für Grabnutzungsentgelte	953,66	960	1.200	1.000	800	800
E 5	+	Privatrechtliche Leistungsentgelte	46.637,48	20.699	19.203	19.203	19.203	19.203
		44110000 Erträge aus Verkäufen von Vorräten	34.691,28	8.699	7.203	7.203	7.203	7.203
		44120000 Mieten und Pachten	11.946,20	12.000	12.000	12.000	12.000	12.000
E 6	+	Kostenerstattungen und Kostenumlagen	5.318,19	5.800	6.550	6.050	6.050	6.050
		44242000 Kostenerstattungen und Kostenumlagen vom Land	16,33	50	50	50	50	50
		44243000 Kostenerstattungen und Kostenumlagen von Gemeinden und Gemeindeverbänden	4.751,00	4.700	5.000	5.000	5.000	5.000
		44250000 Kostenerstattungen und Kostenumlagen vom privaten Bereich	550,86	550	1.000	500	500	500
		44290000 Kostenerstattungen und Kostenumlagen von Sonstigen	0,00	500	500	500	500	500
E 7	+	Sonstige laufende Erträge	75.089,03	22.650	24.650	24.650	24.650	24.650
		46112000 Erträge aus der Veräußerung von Grundstücken und Gebäuden	5.803,43	0	0	0	0	0
		46250000 Konzessionsabgaben	21.795,98	22.000	24.000	24.000	24.000	24.000
		46270000 Versicherungserstattungen	0,00	50	50	50	50	50
		46290000 Weitere sonstige laufende Erträge / Sonstige	823,47	600	600	600	600	600
		46620000 Erträge aus Zuschreibungen	46.666,15	0	0	0	0	0
E 8	=	Summe der laufenden Erträge aus Verwaltungstätigkeit (Summe E 1 bis E 7)	241.957,36	158.599	157.253	155.953	155.753	155.753
E 9	-	Personal- und Versorgungsaufwendungen	0,00	0	0	0	0	0
E 10	-	Aufwendungen für Sach- und Dienstleistungen	110.579,60	122.024	201.982	132.502	132.572	132.572
		52210000 Aufwendungen für Strom	11.975,64	11.300	19.800	19.800	19.800	19.800
		52220000 Aufwendungen für Gas	5.624,64	6.000	24.000	24.000	24.000	24.000
		52230000 Aufwendungen für Wasser/Abwasser	2.938,73	3.450	4.450	4.470	4.540	4.540
		52260000 Aufwendungen für die Abfallbeseitigung	272,20	270	280	280	280	280
		52311000 Unterhaltung der Grundstücke	6.933,41	21.250	42.250	18.250	18.250	18.250
		52313000 Gebäude einschließlich der Bestandteile, die dem Gebäude zuzurechnen sind	1.210,23	3.650	29.400	3.900	3.900	3.900
		52321000 Bewirtschaftung der Grundstücke	15.669,33	15.000	15.500	15.500	15.500	15.500
		52331000 Brücken, Tunnel und ingenieurtechnische Anlagen	191,59	4.000	4.000	4.000	4.000	4.000
		52338000 Straßen, Wege, Plätze und Verkehrslenkungsanlagen	5.924,70	10.000	28.000	10.000	10.000	10.000

Teilergebnishaushalt 2023

Gemeinde: 02 OG Boden

Teilhaushalt 03 Gestaltung Umwelt

lfd. Nr.	Teilergebnishaushalt	Ergebnis des Haushaltsvorjahres	Ansätze des Haushaltsvorjahres einschl. Nachträge	Ansatz des Haushaltsjahres	Planungsdaten des Haushaltsfolgejahres	Planungsdaten des zweiten Haushaltsfolgejahres	Planungsdaten des dritten Haushaltsfolgejahres
		2021	2022	2023	2024	2025	2026
		in €	in €	in €	in €	in €	in €
	52339000 <i>Unterhaltung des Infrastrukturvermögens / Sonstiges</i>	347,77	3.000	3.000	3.000	3.000	3.000
	52360000 <i>Unterhaltung der Maschinen und technischen Anlagen</i>	0,00	610	610	610	610	610
	52370000 <i>Unterhaltung der Betriebs- und Geschäftsausstattung</i>	0,00	550	900	900	900	900
	52380000 <i>Geringwertige Geräte, Ausstattungs-, Ausrüstungs- und sonstige Gebrauchsgegenstände</i>	3.217,65	7.250	7.750	7.750	7.750	7.750
	52543000 <i>Kostenerstattungen an Gemeinden und Gemeindeverbände</i>	680,00	2.600	1.300	1.300	1.300	1.300
	52543001 <i>Kostenerstattungen und Kostenumlagen an Gemeinden und Gemeindeverbände (Sonderumlage Forst)</i>	2.312,64	3.000	2.640	2.640	2.640	2.640
	52548000 <i>Kostenerstattungen an sonstige öffentliche Sonderrechnungen</i>	13.000,00	6.500	2.000	0	0	0
	52920000 <i>sonstige Aufwendungen für Dienstleistungen</i>	40.281,07	23.594	16.102	16.102	16.102	16.102
E 11	- Abschreibungen	189.245,12	185.660	185.800	184.100	184.100	184.100
	53220000 <i>Abschreibungen auf immaterielle Vermögensgegenstände aus geleisteten Zuwendungen</i>	347,00	340	400	400	400	400
	53230000 <i>Abschreibungen auf gezahlte Investitionszuschüsse als Nutzungsberechtigter</i>	13.124,00	13.120	13.200	13.200	13.200	13.200
	53300000 <i>Abschreibungen auf unbebaute Grundstücke und grundstücksgleiche Rechte</i>	12.120,04	12.110	12.200	12.200	12.200	12.200
	53490000 <i>Abschreibungen auf bebaute Grundstücke und grundstücksgleiche Rechte mit sonstigen Gebäuden</i>	18.801,00	18.780	19.000	19.000	19.000	19.000
	53510000 <i>Brücken, Tunnel und ingenieurtechnische Anlagen</i>	651,00	650	700	700	700	700
	53580000 <i>Straßen, Wege, Plätze und Verkehrsmittelanlagen</i>	130.525,00	129.480	128.400	127.500	127.500	127.500
	53680000 <i>Grundstückseinrichtungen</i>	3.302,00	3.300	3.400	3.400	3.400	3.400
	53710000 <i>Kunstgegenstände</i>	1.047,00	0	100	100	100	100
	53720000 <i>Kulturdenkmäler</i>	407,00	400	500	500	500	500
	53810000 <i>Abschreibungen auf Fahrzeuge</i>	121,00	10	0	0	0	0
	53820000 <i>Abschreibungen auf Maschinen und technische Anlagen</i>	4.327,36	4.410	4.500	4.500	4.500	4.500
	53830000 <i>Abschreibungen auf Betriebsvorrichtungen</i>	1.168,00	1.160	800	100	100	100
	53850000 <i>Abschreibungen auf die Betriebs- und Geschäftsausstattung</i>	3.304,72	1.900	2.600	2.500	2.500	2.500
E 12	- Zuwendungen, Umlagen und sonstige Transferaufwendungen	0,00	0	0	0	0	0
E 13	- Aufwendungen der sozialen Sicherung	0,00	0	0	0	0	0
E 14	- Sonstige laufende Aufwendungen	109.982,17	149.548	126.399	6.399	6.399	6.399
	56253000 <i>Gerichts-, Anwalts-, Notar-, Gerichtsvollzieherkosten usw.</i>	0,00	500	500	500	500	500
	56255000 <i>Aufwendungen für die Erstellung von Bebauungsplänen</i>	5.900,00	115.000	50.000	0	0	0
	56256000 <i>Aufwendungen für Durchführung von Umlegungsverfahren</i>	0,00	25.000	70.000	0	0	0
	56341000 <i>Fernmeldegebühren</i>	46,72	0	90	90	90	90
	56390000 <i>Geschäftsaufwendungen / Sonstiges</i>	2.882,85	6.250	3.005	3.005	3.005	3.005

Teilergebnishaushalt 2023

Gemeinde: 02 OG Boden

Teilhaushalt 03 Gestaltung Umwelt

lfd. Nr.	Teilergebnishaushalt	Ergebnis des Haushaltsvorjahres	Ansätze des Haushaltsvorjahres einschl. Nachträge	Ansatz des Haushaltsjahres	Planungsdaten des Haushaltsfolgejahres	Planungsdaten des zweiten Haushaltsfolgejahres	Planungsdaten des dritten Haushaltsfolgejahres
		2021	2022	2023	2024	2025	2026
		in €	in €	in €	in €	in €	in €
	56399000 <i>Periodenfremder Aufwand</i>	1,20	0	0	0	0	0
	56412000 <i>Kfz-Versicherungen</i>	46,03	46	50	50	50	50
	56416000 <i>Umlagen an Schadensausgleichskassen</i>	1.687,85	1.800	1.800	1.800	1.800	1.800
	56419000 <i>Sonstige Versicherungen</i>	192,58	264	264	264	264	264
	56512000 <i>Verluste aus dem Abgang von Gegenständen des Anlagevermögens - Sachanlagen</i>	19.812,27	0	0	0	0	0
	56590000 <i>Sonstige Verluste aus dem Abgang von Gegenständen des Anlagevermögens und des Umlaufvermögens, Wertminderungen des Umlaufvermögens, Einstellungen in Sonderposten, Zuführungen zu Rückstellungen.</i>	79.223,92	0	0	0	0	0
	56810000 <i>Grundsteuer</i>	188,75	188	190	190	190	190
	56840000 <i>Verbrauchssteuern</i>	0,00	500	500	500	500	500
E 15	= Summe der laufenden Aufwendungen aus Verwaltungstätigkeit (Summe E 9 bis E 14)	409.806,89	457.232	514.181	323.001	323.071	323.071
E 16	= Laufendes Ergebnis aus Verwaltungstätigkeit (Saldo E 8 und E 15)	-167.849,53	-298.633	-356.928	-167.048	-167.318	-167.318
E 17	+ Zinserträge und sonstige Finanzerträge	0,00	0	0	0	0	0
E 18	- Zinsaufwendungen und sonstige Finanzaufwendungen	0,00	0	0	0	0	0
E 19	= Saldo der Zins- und sonstigen Finanzerträge und -aufwendungen (Saldo E 17 und E 18)	0,00	0	0	0	0	0
E 20	= Ordentliches Ergebnis (Summe E 16 bis E 19)	-167.849,53	-298.633	-356.928	-167.048	-167.318	-167.318
E 21	Außerordentliches Ergebnis	0,00	0	0	0	0	0
E 22	Saldo aus internen Leistungsbeziehungen	-58.425,36	-51.000	-51.000	-51.000	-51.000	-51.000
E 23	= Jahresergebnis (Jahresüberschuss / Jahresfehlbetrag) des Teilhaushalts (Summe E 20 bis E 22)	-226.274,89	-349.633	-407.928	-218.048	-218.318	-218.318

Teilfinanzhaushalt 2023

Gemeinde: 02 OG Boden

Teilhaushalt 03 Gestaltung Umwelt

lfd. Nr.		Teilfinanzhaushalt	Ergebnis des Haushaltsvorjahres	Ansätze des Haushaltsvorjahres einschl. Nachträge	Ansatz des Haushaltsjahres	Planungsdaten des Haushaltsfolgejahres	Planungsdaten des zweiten Haushaltsfolgejahres	Planungsdaten des dritten Haushaltsfolgejahres
			2021	2022	2023	2024	2025	2026
			in €	in €	in €	in €	in €	in €
F 1	+	Steuern und ähnliche Abgaben	0,00	0	0	0	0	0
F 2	+	Zuwendungen, allgemeine Umlagen und sonstige Transfereinzahlungen	8.748,00	4.200	750	750	750	750
		<i>61442000 Zuweisungen und Zuschüsse für laufende Zwecke vom Land</i>	<i>8.748,00</i>	<i>4.200</i>	<i>750</i>	<i>750</i>	<i>750</i>	<i>750</i>
F 3	+	Einzahlungen der sozialen Sicherung	0,00	0	0	0	0	0
F 4	+	Öffentlich-rechtliche Leistungsentgelte	2.388,00	3.000	4.000	4.000	4.000	4.000
		<i>63210000 Entgelte für die Benutzung von öffentlichen Einrichtungen und für wirtschaftliche Dienstleistungen</i>	<i>160,00</i>	<i>2.000</i>	<i>2.000</i>	<i>2.000</i>	<i>2.000</i>	<i>2.000</i>
		<i>63224000 für das Bestattungswesen</i>	<i>2.228,00</i>	<i>1.000</i>	<i>2.000</i>	<i>2.000</i>	<i>2.000</i>	<i>2.000</i>
F 5	+	Privatrechtliche Leistungsentgelte	98.062,24	20.699	19.203	19.203	19.203	19.203
		<i>64110000 Einzahlungen aus Verkäufen von Vorräten</i>	<i>87.942,24</i>	<i>8.699</i>	<i>7.203</i>	<i>7.203</i>	<i>7.203</i>	<i>7.203</i>
		<i>64120000 Mieten und Pachten</i>	<i>10.120,00</i>	<i>12.000</i>	<i>12.000</i>	<i>12.000</i>	<i>12.000</i>	<i>12.000</i>
F 6	+	Kostenerstattungen und Kostenumlagen	5.393,19	5.800	6.550	6.050	6.050	6.050
		<i>64242000 Kostenerstattungen, Kostenumlagen vom Land</i>	<i>16,33</i>	<i>50</i>	<i>50</i>	<i>50</i>	<i>50</i>	<i>50</i>
		<i>64243000 Kostenerstattungen, Kostenumlagen von Gemeinden und Gemeindeverbänden</i>	<i>4.751,00</i>	<i>4.700</i>	<i>5.000</i>	<i>5.000</i>	<i>5.000</i>	<i>5.000</i>
		<i>64250000 Kostenerstattungen, Kostenumlagen vom privaten Bereich</i>	<i>550,86</i>	<i>550</i>	<i>1.000</i>	<i>500</i>	<i>500</i>	<i>500</i>
		<i>64290000 Kostenerstattungen, Kostenumlagen von Sonstigen</i>	<i>75,00</i>	<i>500</i>	<i>500</i>	<i>500</i>	<i>500</i>	<i>500</i>
F 7	+	Sonstige laufende Einzahlungen	22.619,45	22.650	24.650	24.650	24.650	24.650
		<i>66250000 Konzessionsabgaben</i>	<i>21.795,98</i>	<i>22.000</i>	<i>24.000</i>	<i>24.000</i>	<i>24.000</i>	<i>24.000</i>
		<i>66270000 Versicherungserstattungen</i>	<i>0,00</i>	<i>50</i>	<i>50</i>	<i>50</i>	<i>50</i>	<i>50</i>
		<i>66290000 Weitere sonstige laufende Einzahlungen / Sonstige</i>	<i>823,47</i>	<i>600</i>	<i>600</i>	<i>600</i>	<i>600</i>	<i>600</i>
F 8	=	Summe der laufenden Einzahlungen aus Verwaltungstätigkeit (Summe F 1 bis F 7)	137.210,88	56.349	55.153	54.653	54.653	54.653
F 9	-	Personal- und Versorgungsauszahlungen	0,00	0	0	0	0	0
F 10	-	Auszahlungen für Sach- und Dienstleistungen	107.838,71	122.024	201.982	132.502	132.572	132.572
		<i>72210000 Auszahlungen für Strom</i>	<i>9.454,89</i>	<i>11.300</i>	<i>19.800</i>	<i>19.800</i>	<i>19.800</i>	<i>19.800</i>
		<i>72220000 Auszahlungen für Gas</i>	<i>6.079,20</i>	<i>6.000</i>	<i>24.000</i>	<i>24.000</i>	<i>24.000</i>	<i>24.000</i>
		<i>72230000 Auszahlungen für Wasser/Abwasser</i>	<i>2.938,73</i>	<i>3.450</i>	<i>4.450</i>	<i>4.470</i>	<i>4.540</i>	<i>4.540</i>
		<i>72260000 Auszahlungen für die Abfallbeseitigung</i>	<i>272,20</i>	<i>270</i>	<i>280</i>	<i>280</i>	<i>280</i>	<i>280</i>
		<i>72311000 Unterhaltung der Grundstücke, Außenanlagen, Gebäude und Gebäudeeinrichtungen / Grundstücke</i>	<i>6.933,41</i>	<i>21.250</i>	<i>42.250</i>	<i>18.250</i>	<i>18.250</i>	<i>18.250</i>
		<i>72313000 Gebäude einschließlich der Bestandteile, die dem Gebäude zuzurechnen sind</i>	<i>1.132,49</i>	<i>3.650</i>	<i>29.400</i>	<i>3.900</i>	<i>3.900</i>	<i>3.900</i>
		<i>72321000 Bewirtschaftung der Grundstücke, Außenanlagen, Gebäude und Gebäudeeinrichtungen / Grundstücke</i>	<i>14.000,00</i>	<i>15.000</i>	<i>15.500</i>	<i>15.500</i>	<i>15.500</i>	<i>15.500</i>
		<i>72331000 Brücken, Tunnel und ingenieurtechnische Anlagen</i>	<i>191,59</i>	<i>4.000</i>	<i>4.000</i>	<i>4.000</i>	<i>4.000</i>	<i>4.000</i>
		<i>72338000 Straßen, Wege, Plätze und Verkehrslenkungsanlagen</i>	<i>7.446,91</i>	<i>10.000</i>	<i>28.000</i>	<i>10.000</i>	<i>10.000</i>	<i>10.000</i>
		<i>72339000 Unterhaltung des Infrastrukturvermögens / Sonstige</i>	<i>279,26</i>	<i>3.000</i>	<i>3.000</i>	<i>3.000</i>	<i>3.000</i>	<i>3.000</i>
		<i>72360000 Unterhaltung der Maschinen und technischen Anlagen</i>	<i>0,00</i>	<i>610</i>	<i>610</i>	<i>610</i>	<i>610</i>	<i>610</i>
		<i>72370000 Unterhaltung der Betriebs- und Geschäftsausstattung</i>	<i>0,00</i>	<i>550</i>	<i>900</i>	<i>900</i>	<i>900</i>	<i>900</i>
		<i>72380000 Geringwertige Geräte, Ausstattungs-, Ausrüstungs- und sonstige Gebrauchsgegenstände</i>	<i>2.962,27</i>	<i>7.250</i>	<i>7.750</i>	<i>7.750</i>	<i>7.750</i>	<i>7.750</i>

Teilfinanzhaushalt 2023

Gemeinde: 02 OG Boden

Teilhaushalt 03 Gestaltung Umwelt

lfd. Nr.	Teilfinanzhaushalt	Ergebnis des Haushaltsvorjahres	Ansätze des Haushaltsvorjahres einschl. Nachträge	Ansatz des Haushaltsjahres	Planungsdaten des Haushaltsfolgejahres	Planungsdaten des zweiten Haushaltsfolgejahres	Planungsdaten des dritten Haushaltsfolgejahres
		2021	2022	2023	2024	2025	2026
		in €	in €	in €	in €	in €	in €
	72543000 Kostenerstattungen an Gemeinden und Gemeindeverbände	1.320,00	2.600	1.300	1.300	1.300	1.300
	72543001 Kostenerstattungen und Kostenumlagen an Gemeinden und Gemeindeverbände (Sonderumlage Forst)	2.234,51	3.000	2.640	2.640	2.640	2.640
	72548000 Kostenerstattungen an sonstige öffentliche Sonderrechnungen	13.000,00	6.500	2.000	0	0	0
	72920000 Sonstige Auszahlungen für Dienstleistungen	39.593,25	23.594	16.102	16.102	16.102	16.102
F 11	- * nicht besetzt *	0,00	0	0	0	0	0
F 12	- Zuwendungen, Umlagen und sonstige Transferauszahlungen	0,00	0	0	0	0	0
F 13	- Auszahlungen der sozialen Sicherung	0,00	0	0	0	0	0
F 14	- Sonstige laufende Auszahlungen	17.722,57	149.548	126.399	6.399	6.399	6.399
	76253000 Gerichts-, Anwalts-, Notar-, Gerichtsvollzieherkosten usw.	0,00	500	500	500	500	500
	76255000 Auszahlungen für die Erstellung von Bebauungsplänen	11.500,00	115.000	50.000	0	0	0
	76256000 Auszahlungen für Durchführung von Umlegungsverfahren	0,00	25.000	70.000	0	0	0
	76341000 Fermeldegebühren	46,72	0	90	90	90	90
	76390000 Sonstige Geschäftsauszahlungen	2.800,42	6.250	3.005	3.005	3.005	3.005
	76399000 Periodenfremden Auszahlungen	1,20	0	0	0	0	0
	76412000 Kfz-Versicherungen	46,03	46	50	50	50	50
	76416000 Umlagen an Schadensausgleichskassen	2.946,87	1.800	1.800	1.800	1.800	1.800
	76419000 Sonstige Versicherungen	192,58	264	264	264	264	264
	76810000 Grundsteuer	188,75	188	190	190	190	190
	76840000 Verbrauchssteuern	0,00	500	500	500	500	500
F 15	= Summe der laufenden Auszahlungen aus Verwaltungstätigkeit (Summe F 9 bis F14)	125.561,28	271.572	328.381	138.901	138.971	138.971
F 16	= Saldo der laufenden Ein- und Auszahlungen aus Verwaltungstätigkeit	11.649,60	-215.223	-273.228	-84.248	-84.318	-84.318
F 17	+ Zinseinzahlungen und sonstige Finanzeinzahlungen	0,00	0	0	0	0	0
F 18	- Zinsauszahlungen und sonstige Finanzauszahlungen	0,00	0	0	0	0	0
F 19	= Saldo der Zins- und der sonstigen Finanzein- und -auszahlungen	0,00	0	0	0	0	0
F 20	= Saldo der ordentlichen Ein- und Auszahlungen (Summe F 16 + F 19)	11.649,60	-215.223	-273.228	-84.248	-84.318	-84.318
F 21	Saldo der außerordentlichen Ein- und Auszahlungen	0,00	0	0	0	0	0
F 22	Saldo der Ein- und Auszahlungen aus internen Leistungsbeziehungen	-58.425,36	-51.000	-51.000	-51.000	-51.000	-51.000
F 23	Summe der ordentlichen und außerordentlichen Ein- und Auszahlungen (Summe F 21 + F 22)	-46.775,76	-266.223	-324.228	-135.248	-135.318	-135.318
F 24	+ Einzahlungen aus Investitionszuwendungen	160.117,98	29.000	0	48.000	0	0
	68142000 Investitionszuwendungen vom Land	150.000,00	0	0	0	0	0
	68143000 Investitionszuwendungen von Gemeinden und Gemeindeverbänden	0,00	0	0	48.000	0	0
	68148000 Investitionszuwendungen von sonstigen öffentlichen Sonderrechnungen	10.117,98	0	0	0	0	0
	68151000 Investitionszuwendungen von privaten Unternehmen	0,00	29.000	0	0	0	0
F 25	+ Einzahlungen aus Beiträgen und ähnlichen Entgelten	477.450,39	500	500	400.500	650.500	750.500

Teilfinanzhaushalt 2023

Gemeinde: 02 OG Boden

Teilhaushalt 03 Gestaltung Umwelt

lfd. Nr.	Teilfinanzhaushalt	Ergebnis des Haushaltsvorjahres	Ansätze des Haushaltsvorjahres einschl. Nachträge	Ansatz des Haushaltsjahres	Planungsdaten des Haushaltsfolgejahres	Planungsdaten des zweiten Haushaltsfolgejahres	Planungsdaten des dritten Haushaltsfolgejahres
		2021	2022	2023	2024	2025	2026
		in €	in €	in €	in €	in €	in €
	68270000 Grabnutzungsentgelte	781,39	500	500	500	500	500
	68290000 Sonstige Beiträge und ähnliche Entgelte	476.669,00	0	0	400.000	650.000	750.000
F 26	+ Sonstige Investitionseinzahlungen	66.874,00	0	0	670.000	530.000	0
	68530000 Einzahlungen für Infrastrukturvermögen, einschließlich Grundstücke und grundstücksgleiche Rechte	8.250,00	0	0	0	0	0
	68800000 Einzahlungen aus der Veräußerung von Waren	58.624,00	0	0	670.000	530.000	0
F 27	= Summe der Einzahlungen aus Investitionstätigkeit (Summe F 24 bis F 26)	704.442,37	29.500	500	1.118.500	1.180.500	750.500
F 28	- Auszahlungen für immaterielle Vermögensgegenstände	0,00	210.500	106.000	246.000	0	0
	78420000 Auszahlungen für Investitionszuschüsse Nutzungsberechtigter	0,00	210.500	106.000	246.000	0	0
F 29	- Auszahlungen für Sachanlagen	1.581.264,77	1.009.000	392.000	904.000	559.000	478.000
	78510000 Auszahlungen für unbebaute Grundstücke und grundstücksgleiche Rechte	865.955,01	557.000	115.000	0	0	0
	78530000 Auszahlungen für Infrastrukturvermögen, einschließlich Grundstücke und grundstücksgleiche Rechte	1.600,00	0	0	0	0	0
	78560000 Auszahlungen für Fahrzeuge, Maschinen und technische Anlagen	5.221,36	0	0	0	0	0
	78571000 Auszahlungen für bewegliche Sachen des Anlagevermögens oberhalb der Wertgrenze i.H.v. 1.000,00 Euro	5.773,72	10.000	5.000	0	0	0
	78593000 Auszahlungen für Baumaßnahmen	702.714,68	442.000	272.000	904.000	559.000	478.000
F 30	- Auszahlungen für Finanzanlagen	0,00	0	0	0	0	0
F 31	- Sonstige Investitionsauszahlungen	839,26	0	0	0	0	0
	78831000 Fertige Erzeugnisse	839,26	0	0	0	0	0
F 32	= Summe der Auszahlungen aus Investitionstätigkeit (Summe F 28 bis F 31)	1.582.104,03	1.219.500	498.000	1.150.000	559.000	478.000
F 33	= Saldo der Ein- und Auszahlungen aus Investitionstätigkeit (Saldo F 27 und F 32)	-877.661,66	-1.190.000	-497.500	-31.500	621.500	272.500
F 34	= Finanzmittelüberschuss /-fehlbetrag des Teilhaushalts (Summe F 23 + F 33)	-924.437,42	-1.456.223	-821.728	-166.748	486.182	137.182

Produktorientierte Darstellung des

Teilergebnishaushaltes 3

Teilfinanzhaushaltes 3

und

Darstellung der einzelnen

Produktsachkonten

Teilergebnishaushalt 2023

Gemeinde: 02 OG Boden

Teilhaushalt 03 Gestaltung Umwelt
Leistung 51100 Räumliche Planungs- und Entwicklungsmaßnahmen

lfd. Nr.	Teilergebnishaushalt		Ergebnis des Haushaltsvorjahres	Ansätze des Haushaltsvorjahres einschl. Nachträge	Ansatz des Haushaltsjahres	Planungsdaten des Haushaltsfolgejahres	Planungsdaten des zweiten Haushaltsfolgejahres	Planungsdaten des dritten Haushaltsfolgejahres
			2021	2022	2023	2024	2025	2026
			in €	in €	in €	in €	in €	in €
E 1	+	Steuern und ähnliche Abgaben	0,00	0	0	0	0	0
E 2	+	Zuwendungen, allgemeine Umlagen und sonstige Transfererträge	0,00	0	0	0	0	0
E 3	+	Erträge der sozialen Sicherung	0,00	0	0	0	0	0
E 4	+	Öffentlich-rechtliche Leistungsentgelte	0,00	0	0	0	0	0
E 5	+	Privatrechtliche Leistungsentgelte	0,00	0	0	0	0	0
E 6	+	Kostenerstattungen und Kostenumlagen	0,00	0	0	0	0	0
E 7	+	Sonstige laufende Erträge	0,00	0	0	0	0	0
E 8	=	Summe der laufenden Erträge aus Verwaltungstätigkeit (Summe E 1 bis E 7)	0,00	0	0	0	0	0
E 9	-	Personal- und Versorgungsaufwendungen	0,00	0	0	0	0	0
E 10	-	Aufwendungen für Sach- und Dienstleistungen	0,00	0	0	0	0	0
E 11	-	Abschreibungen	0,00	0	0	0	0	0
E 12	-	Zuwendungen, Umlagen und sonstige Transferaufwendungen	0,00	0	0	0	0	0
E 13	-	Aufwendungen der sozialen Sicherung	0,00	0	0	0	0	0
E 14	-	Sonstige laufenden Aufwendungen	5.900,00	140.000	120.000	0	0	0
		<i>56255000 Aufwendungen für die Erstellung von Bebauungsplänen - B-Plan Mühlweg II und Gewerbegebiet; 70.000 €</i>	<i>5.900,00</i>	<i>115.000</i>	<i>50.000</i>	<i>0</i>	<i>0</i>	<i>0</i>
		<i>56256000 Aufwendungen für Durchführung von Umlegungsverfahren - Umlegungsverfahren Mühlweg II und Gewerbegebiet</i>	<i>0,00</i>	<i>25.000</i>	<i>70.000</i>	<i>0</i>	<i>0</i>	<i>0</i>
E 15	=	Summe der laufenden Aufwendungen aus Verwaltungstätigkeit (Summe E 9 bis E 14)	5.900,00	140.000	120.000	0	0	0
E 16	=	Laufendes Ergebnis aus Verwaltungstätigkeit (Saldo E 8 und E 15)	-5.900,00	-140.000	-120.000	0	0	0
E 17	+	Zinserträge und sonstige Finanzerträge	0,00	0	0	0	0	0
E 18	-	Zinsaufwendungen und sonstige Finanzaufwendungen	0,00	0	0	0	0	0
E 19	=	Saldo der Zins- und sonstigen Finanzerträge und -aufwendungen (Saldo E 17 und E 18)	0,00	0	0	0	0	0
E 20	=	Ordentliches Ergebnis (Summe E 16 bis E 19)	-5.900,00	-140.000	-120.000	0	0	0
E 21		Außerordentliches Ergebnis	0,00	0	0	0	0	0
E 22		Saldo aus internen Leistungsbeziehungen	0,00	0	0	0	0	0
E 23	=	Jahresergebnis (Jahresüberschuss / Jahresfehlbetrag) des Teilhaushalts (Summe E 20 bis E 22)	-5.900,00	-140.000	-120.000	0	0	0

Teilergebnishaushalt 2023

Gemeinde: 02 OG Boden

Teilhaushalt 03 Gestaltung Umwelt
Leistung 53101 Photovoltaik- und Windenergieanlagen

lfd. Nr.	Teilergebnishaushalt		Ergebnis des Haushalts-	Ansätze des Haushalts-	Ansatz des Haushalts-	Planungs-	Planungs-	Planungs-
			vorjahres	vorjahres	jahres	daten des Haushalts-	daten des zweiten Haushalts-	daten des dritten Haushalts-
			2021	2022	2023	2024	2025	2026
			in €	in €	in €	in €	in €	in €
E 1	+	Steuern und ähnliche Abgaben	0,00	0	0	0	0	0
E 2	+	Zuwendungen, allgemeine Umlagen und sonstige Transfererträge	707,00	710	600	0	0	0
		<i>41510000 Sonderposten aus Zuwendungen</i>	<i>707,00</i>	<i>710</i>	<i>600</i>	<i>0</i>	<i>0</i>	<i>0</i>
E 3	+	Erträge der sozialen Sicherung	0,00	0	0	0	0	0
E 4	+	Öffentlich-rechtliche Leistungsentgelte	0,00	0	0	0	0	0
E 5	+	Privatrechtliche Leistungsentgelte	14.575,65	14.000	14.000	14.000	14.000	14.000
		<i>44110000 Erträge aus Verkäufen von Vorräten (Solarpark)</i>	<i>4.575,65</i>	<i>4.000</i>	<i>4.000</i>	<i>4.000</i>	<i>4.000</i>	<i>4.000</i>
		<i>44120000 Mieten und Pachten (Solarpark)</i>	<i>10.000,00</i>	<i>10.000</i>	<i>10.000</i>	<i>10.000</i>	<i>10.000</i>	<i>10.000</i>
E 6	+	Kostenerstattungen und Kostenumlagen	0,00	0	0	0	0	0
E 7	+	Sonstige laufende Erträge	0,00	0	0	0	0	0
E 8	=	Summe der laufenden Erträge aus Verwaltungstätigkeit (Summe E 1 bis E 7)	15.282,65	14.710	14.600	14.000	14.000	14.000
E 9	-	Personal- und Versorgungsaufwendungen	0,00	0	0	0	0	0
E 10	-	Aufwendungen für Sach- und Dienstleistungen	0,00	0	0	0	0	0
E 11	-	Abschreibungen	1.087,00	1.080	900	0	0	0
		<i>53580000 Straßen, Wege, Plätze und Verkehrslenkungsanlagen</i>	<i>1.087,00</i>	<i>1.080</i>	<i>900</i>	<i>0</i>	<i>0</i>	<i>0</i>
E 12	-	Zuwendungen, Umlagen und sonstige Transferaufwendungen	0,00	0	0	0	0	0
E 13	-	Aufwendungen der sozialen Sicherung	0,00	0	0	0	0	0
E 14	-	Sonstige laufenden Aufwendungen	0,00	500	500	500	500	500
		<i>56840000 Verbrauchsteuern</i>	<i>0,00</i>	<i>500</i>	<i>500</i>	<i>500</i>	<i>500</i>	<i>500</i>
E 15	=	Summe der laufenden Aufwendungen aus Verwaltungstätigkeit (Summe E 9 bis E 14)	1.087,00	1.580	1.400	500	500	500
E 16	=	Laufendes Ergebnis aus Verwaltungstätigkeit (Saldo E 8 und E 15)	14.195,65	13.130	13.200	13.500	13.500	13.500
E 17	+	Zinserträge und sonstige Finanzerträge	0,00	0	0	0	0	0
E 18	-	Zinsaufwendungen und sonstige Finanzaufwendungen	0,00	0	0	0	0	0
E 19	=	Saldo der Zins- und sonstigen Finanzerträge und -aufwendungen (Saldo E 17 und E 18)	0,00	0	0	0	0	0
E 20	=	Ordentliches Ergebnis (Summe E 16 bis E 19)	14.195,65	13.130	13.200	13.500	13.500	13.500
E 21		Außerordentliches Ergebnis	0,00	0	0	0	0	0
E 22		Saldo aus internen Leistungsbeziehungen	0,00	0	0	0	0	0
E 23	=	Jahresergebnis (Jahresüberschuss / Jahresfehlbetrag) des Teilhaushalts (Summe E 20 bis E 22)	14.195,65	13.130	13.200	13.500	13.500	13.500

Teilergebnishaushalt 2023

Gemeinde: 02 OG Boden

Teilhaushalt 03 Gestaltung Umwelt
Leistung 54100 Gemeindefstraßen

Ifd. Nr.	Teilergebnishaushalt		Ergebnis des Haushaltsvorjahres	Ansätze des Haushaltsvorjahres einschl. Nachträge	Ansatz des Haushaltsjahres	Planungsdaten des Haushaltsfolgejahres	Planungsdaten des zweiten Haushaltsfolgejahres	Planungsdaten des dritten Haushaltsfolgejahres
			2021	2022	2023	2024	2025	2026
			in €	in €	in €	in €	in €	in €
E 1	+	Steuern und ähnliche Abgaben	0,00	0	0	0	0	0
E 2	+	Zuwendungen, allgemeine Umlagen und sonstige Transfererträge	4.040,00	4.040	4.100	4.100	4.100	4.100
		<i>41510000 Sonderposten aus Zuwendungen</i>	<i>4.040,00</i>	<i>4.040</i>	<i>4.100</i>	<i>4.100</i>	<i>4.100</i>	<i>4.100</i>
E 3	+	Erträge der sozialen Sicherung	0,00	0	0	0	0	0
E 4	+	Öffentlich-rechtliche Leistungsentgelte	81.265,00	81.270	81.300	81.300	81.300	81.300
		<i>43700000 Erträge aus der Auflösung von Sonderposten für Beiträge und ähnliche Entgelte</i>	<i>81.265,00</i>	<i>81.270</i>	<i>81.300</i>	<i>81.300</i>	<i>81.300</i>	<i>81.300</i>
E 5	+	Privatrechtliche Leistungsentgelte	120,00	0	0	0	0	0
		<i>44120000 Mieten und Pachten</i>	<i>120,00</i>	<i>0</i>	<i>0</i>	<i>0</i>	<i>0</i>	<i>0</i>
E 6	+	Kostenerstattungen und Kostenumlagen	550,86	550	1.000	500	500	500
		<i>44250000 Kostenerstattungen und Kostenumlagen vom privaten Bereich</i>	<i>550,86</i>	<i>550</i>	<i>1.000</i>	<i>500</i>	<i>500</i>	<i>500</i>
E 7	+	Sonstige laufende Erträge	28.422,88	22.650	24.650	24.650	24.650	24.650
		<i>46112000 Erträge aus der Veräußerung von Grundstücken und Gebäuden</i>	<i>5.803,43</i>	<i>0</i>	<i>0</i>	<i>0</i>	<i>0</i>	<i>0</i>
		<i>46250000 Konzessionsabgaben (Strom / Gas)</i>	<i>21.795,98</i>	<i>22.000</i>	<i>24.000</i>	<i>24.000</i>	<i>24.000</i>	<i>24.000</i>
		<i>46270000 Versicherungserstattungen</i>	<i>0,00</i>	<i>50</i>	<i>50</i>	<i>50</i>	<i>50</i>	<i>50</i>
		<i>46290000 Weitere sonstige laufende Erträge / Sonstige (Preisnachlässe auf Netznutzung)</i>	<i>823,47</i>	<i>600</i>	<i>600</i>	<i>600</i>	<i>600</i>	<i>600</i>
E 8	=	Summe der laufenden Erträge aus Verwaltungstätigkeit (Summe E 1 bis E 7)	114.398,74	108.510	111.050	110.550	110.550	110.550
E 9	-	Personal- und Versorgungsaufwendungen	0,00	0	0	0	0	0
E 10	-	Aufwendungen für Sach- und Dienstleistungen	29.154,36	35.150	57.150	42.150	42.150	42.150
		<i>52210000 Aufwendungen für Strom</i>	<i>7.962,77</i>	<i>7.000</i>	<i>13.000</i>	<i>13.000</i>	<i>13.000</i>	<i>13.000</i>
		<i>52313000 Gebäude einschließlich der Bestandteile, die dem Gebäude zuzurechnen sind</i>	<i>0,00</i>	<i>150</i>	<i>150</i>	<i>150</i>	<i>150</i>	<i>150</i>
		<i>Unterhaltung Buswartehalle - jährlicher Pauschalansatz: 150 €</i>						
		<i>52321000 Bewirtschaftung der Grundstücke (Aufwendungen für Ifd. Straßenoberflächenentwässerung)</i>	<i>15.669,33</i>	<i>15.000</i>	<i>15.500</i>	<i>15.500</i>	<i>15.500</i>	<i>15.500</i>
		<i>52331000 Brücken, Tunnel und ingenieurtechnische Anlagen - jährlicher Pauschalansatz: 2.000 € (u.a. Überprüfung der Brücken "Tongrube" und "Tonwanderweg")</i>	<i>191,59</i>	<i>2.000</i>	<i>2.000</i>	<i>2.000</i>	<i>2.000</i>	<i>2.000</i>
		<i>52338000 Straßen, Wege, Plätze und Verkehrslenkungsanlagen</i>	<i>3.209,75</i>	<i>5.000</i>	<i>20.000</i>	<i>5.000</i>	<i>5.000</i>	<i>5.000</i>
		<i>Unterhaltung von Straßen, Gehwegen und Plätzen - jährlicher Pauschalansatz: 5.000 €</i>						
		<i>Sonderbedarf in 2023 für die Umbaumaßnahmen am Marktplatz</i>						
		<i>52339000 Unterhaltung des Infrastrukturvermögens / Sonstiges</i>	<i>347,77</i>	<i>3.000</i>	<i>3.000</i>	<i>3.000</i>	<i>3.000</i>	<i>3.000</i>
		<i>Unterhaltung der Straßen- / Weihnachtsbeleuchtung - (Wartung und Unterhaltung)</i>						
		<i>52380000 Geringwertige Geräte, Ausstattungs-, Ausrüstungs- und sonstige Gebrauchsgegenstände</i>	<i>1.017,64</i>	<i>1.500</i>	<i>2.000</i>	<i>2.000</i>	<i>2.000</i>	<i>2.000</i>
		<i>- jährlicher Pauschalansatz: 1.500 € (u.a. Verkehrszeichen)</i>						
		<i>52920000 sonstige Aufwendungen für Dienstleistungen</i>	<i>755,51</i>	<i>1.500</i>	<i>1.500</i>	<i>1.500</i>	<i>1.500</i>	<i>1.500</i>
		<i>- jährlicher Pauschalansatz: 1.500 € (Unternehmereinsatz für die Pflege des KVP L300)</i>						

Teilergebnishaushalt 2023

Gemeinde: 02 OG Boden

Teilhaushalt 03 Gestaltung Umwelt
Leistung 54100 Gemeinestraßen

lfd. Nr.	Teilergebnishaushalt	Ergebnis des Haushaltsvorjahres	Ansätze des Haushaltsvorjahres einschl. Nachträge	Ansatz des Haushaltsjahres	Planungsdaten des Haushaltsfolgejahres	Planungsdaten des zweiten Haushaltsfolgejahres	Planungsdaten des dritten Haushaltsfolgejahres	
		2021	2022	2023	2024	2025	2026	
		in €	in €	in €	in €	in €	in €	
E 11	-	Abschreibungen	146.069,08	145.000	145.400	145.400	145.400	145.400
		<i>53230000 Abschreibungen auf gezahlte Investitionszuschüsse als Nutzungsberechtigter</i>	<i>13.124,00</i>	<i>13.120</i>	<i>13.200</i>	<i>13.200</i>	<i>13.200</i>	<i>13.200</i>
		<i>53490000 Abschreibungen auf bebaute Grundstücke und grundstücksgleiche Rechte mit sonstigen Gebäuden (Wartehalle Buswendeplatz)</i>	<i>495,00</i>	<i>490</i>	<i>500</i>	<i>500</i>	<i>500</i>	<i>500</i>
		<i>53510000 Brücken, Tunnel und ingenieurtechnische Anlagen</i>	<i>651,00</i>	<i>650</i>	<i>700</i>	<i>700</i>	<i>700</i>	<i>700</i>
		<i>53580000 Straßen, Wege, Plätze und Verkehrslenkungsanlagen</i>	<i>125.873,00</i>	<i>125.880</i>	<i>125.600</i>	<i>125.600</i>	<i>125.600</i>	<i>125.600</i>
		<i>53680000 Grundstückseinrichtungen (Gestaltung KVP L300)</i>	<i>3.302,00</i>	<i>3.300</i>	<i>3.400</i>	<i>3.400</i>	<i>3.400</i>	<i>3.400</i>
		<i>53710000 Kunstgegenstände (Figuren KVP L300)</i>	<i>1.040,00</i>	<i>0</i>	<i>0</i>	<i>0</i>	<i>0</i>	<i>0</i>
		<i>53820000 Abschreibungen auf Maschinen und technische Anlagen</i>	<i>684,36</i>	<i>770</i>	<i>800</i>	<i>800</i>	<i>800</i>	<i>800</i>
		<i>53850000 Abschreibungen auf die Betriebs- und Geschäftsausstattung</i>	<i>899,72</i>	<i>790</i>	<i>1.200</i>	<i>1.200</i>	<i>1.200</i>	<i>1.200</i>
E 12	-	Zuwendungen, Umlagen und sonstige Transferaufwendungen	0,00	0	0	0	0	0
E 13	-	Aufwendungen der sozialen Sicherung	0,00	0	0	0	0	0
E 14	-	Sonstige laufende Aufwendungen	19.990,87	750	750	750	750	750
		<i>56253000 Gerichts-, Anwalts-, Notar-, Gerichtsvollzieherkosten usw. - jährlicher Pauschalansatz; 300 € (vorsorglich)</i>	<i>0,00</i>	<i>500</i>	<i>500</i>	<i>500</i>	<i>500</i>	<i>500</i>
		<i>56419000 Sonstige Versicherungen (Ausstellungsversicherung KVP L300)</i>	<i>178,60</i>	<i>250</i>	<i>250</i>	<i>250</i>	<i>250</i>	<i>250</i>
		<i>56512000 Verluste aus dem Abgang von Gegenständen des Anlagevermögens - Sachanlagen</i>	<i>19.812,27</i>	<i>0</i>	<i>0</i>	<i>0</i>	<i>0</i>	<i>0</i>
E 15	=	Summe der laufenden Aufwendungen aus Verwaltungstätigkeit (Summe E 9 bis E 14)	195.214,31	180.900	203.300	188.300	188.300	188.300
E 16	=	Laufendes Ergebnis aus Verwaltungstätigkeit (Saldo E 8 und E 15)	-80.815,57	-72.390	-92.250	-77.750	-77.750	-77.750
E 17	+	Zinserträge und sonstige Finanzerträge	0,00	0	0	0	0	0
E 18	-	Zinsaufwendungen und sonstige Finanzaufwendungen	0,00	0	0	0	0	0
E 19	=	Saldo der Zins- und sonstigen Finanzerträge und -aufwendungen (Saldo E 17 und E 18)	0,00	0	0	0	0	0
E 20	=	Ordentliches Ergebnis (Summe E 16 bis E 19)	-80.815,57	-72.390	-92.250	-77.750	-77.750	-77.750
E 21		Außerordentliches Ergebnis	0,00	0	0	0	0	0
E 22		Saldo aus internen Leistungsbeziehungen	-12.061,17	-6.000	-6.000	-6.000	-6.000	-6.000
E 23	=	Jahresergebnis (Jahresüberschuss / Jahresfehlbetrag) des Teilhaushalts (Summe E 20 bis E 22)	-92.876,74	-78.390	-98.250	-83.750	-83.750	-83.750

Teilergebnishaushalt 2023

Gemeinde: 02 OG Boden

Teilhaushalt 03 Gestaltung Umwelt
Leistung 54510 Kommunale Straßenreinigung, kommunaler Winterdienst

lfd. Nr.	Teilergebnishaushalt		Ergebnis des Haushaltsvorjahres	Ansätze des Haushaltsvorjahres einschl. Nachträge	Ansatz des Haushaltsjahres	Planungsdaten des Haushaltsfolgejahres	Planungsdaten des zweiten Haushaltsfolgejahres	Planungsdaten des dritten Haushaltsfolgejahres
			2021	2022	2023	2024	2025	2026
			in €	in €	in €	in €	in €	in €
E 1	+	Steuern und ähnliche Abgaben	0,00	0	0	0	0	0
E 2	+	Zuwendungen, allgemeine Umlagen und sonstige Transfererträge	0,00	0	0	0	0	0
E 3	+	Erträge der sozialen Sicherung	0,00	0	0	0	0	0
E 4	+	Öffentlich-rechtliche Leistungsentgelte	0,00	0	0	0	0	0
E 5	+	Privatrechtliche Leistungsentgelte	0,00	0	0	0	0	0
E 6	+	Kostenerstattungen und Kostenumlagen	0,00	0	0	0	0	0
E 7	+	Sonstige laufende Erträge	0,00	0	0	0	0	0
E 8	=	Summe der laufenden Erträge aus Verwaltungstätigkeit (Summe E 1 bis E 7)	0,00	0	0	0	0	0
E 9	-	Personal- und Versorgungsaufwendungen	0,00	0	0	0	0	0
E 10	-	Aufwendungen für Sach- und Dienstleistungen <i>52338000 Straßen, Wege, Plätze und Verkehrslenkungsanlagen</i>	620,59 <i>620,59</i>	3.000 <i>3.000</i>	3.000 <i>3.000</i>	3.000 <i>3.000</i>	3.000 <i>3.000</i>	3.000 <i>3.000</i>
E 11	-	Abschreibungen	0,00	0	0	0	0	0
E 12	-	Zuwendungen, Umlagen und sonstige Transferaufwendungen	0,00	0	0	0	0	0
E 13	-	Aufwendungen der sozialen Sicherung	0,00	0	0	0	0	0
E 14	-	Sonstige laufende Aufwendungen	0,00	0	0	0	0	0
E 15	=	Summe der laufenden Aufwendungen aus Verwaltungstätigkeit (Summe E 9 bis E 14)	620,59	3.000	3.000	3.000	3.000	3.000
E 16	=	Laufendes Ergebnis aus Verwaltungstätigkeit (Saldo E 8 und E 15)	-620,59	-3.000	-3.000	-3.000	-3.000	-3.000
E 17	+	Zinserträge und sonstige Finanzerträge	0,00	0	0	0	0	0
E 18	-	Zinsaufwendungen und sonstige Finanzaufwendungen	0,00	0	0	0	0	0
E 19	=	Saldo der Zins -und sonstigen Finanzerträge und -aufwendungen (Saldo E 17 und E 18)	0,00	0	0	0	0	0
E 20	=	Ordentliches Ergebnis (Summe E 16 bis E 19)	-620,59	-3.000	-3.000	-3.000	-3.000	-3.000
E 21		Außerordentliches Ergebnis	0,00	0	0	0	0	0
E 22		Saldo aus internen Leistungsbeziehungen	-4.063,62	-1.500	-1.500	-1.500	-1.500	-1.500
E 23	=	Jahresergebnis (Jahresüberschuss / Jahresfehlbetrag) des Teilhaushalts (Summe E 20 bis E 22)	-4.684,21	-4.500	-4.500	-4.500	-4.500	-4.500

Teilergebnishaushalt 2023

Gemeinde: 02 OG Boden

Teilhaushalt 03 Gestaltung Umwelt
Leistung 55110 Öffentliches Grün, Landschaftsbau

lfd. Nr.	Teilergebnishaushalt		Ergebnis des Haushaltsvorjahres	Ansätze des Haushaltsvorjahres einschl. Nachträge	Ansatz des Haushaltsjahres	Planungsdaten des Haushaltsfolgejahres	Planungsdaten des zweiten Haushaltsfolgejahres	Planungsdaten des dritten Haushaltsfolgejahres
			2021	2022	2023	2024	2025	2026
			in €	in €	in €	in €	in €	in €
E 1	+	Steuern und ähnliche Abgaben	0,00	0	0	0	0	0
E 2	+	Zuwendungen, allgemeine Umlagen und sonstige Transfererträge	0,00	0	0	0	0	0
E 3	+	Erträge der sozialen Sicherung	0,00	0	0	0	0	0
E 4	+	Öffentlich-rechtliche Leistungsentgelte	0,00	0	0	0	0	0
E 5	+	Privatrechtliche Leistungsentgelte	0,00	0	0	0	0	0
E 6	+	Kostenerstattungen und Kostenumlagen	0,00	0	0	0	0	0
E 7	+	Sonstige laufende Erträge	0,00	0	0	0	0	0
E 8	=	Summe der laufenden Erträge aus Verwaltungstätigkeit (Summe E 1 bis E 7)	0,00	0	0	0	0	0
E 9	-	Personal- und Versorgungsaufwendungen	0,00	0	0	0	0	0
E 10	-	Aufwendungen für Sach- und Dienstleistungen	16.686,75	20.050	37.050	18.050	18.050	18.050
		<i>52230000 Aufwendungen für Wasser/Abwasser (Marktplatz)</i>	<i>12,84</i>	<i>0</i>	<i>1.000</i>	<i>1.000</i>	<i>1.000</i>	<i>1.000</i>
		<i>52311000 Unterhaltung der Grundstücke</i>	<i>6.665,54</i>	<i>13.000</i>	<i>29.000</i>	<i>10.000</i>	<i>10.000</i>	<i>10.000</i>
		<i>- Unterhaltung Grün- und Parkanlagen ; 20.000 €</i>						
		<i>- jährliche Baumpflegemaßnahmen; 4.000 €</i>						
		<i>- Bäume und Blumenwiese; 5.000 €</i>						
		<i>52370000 Unterhaltung der Betriebs- und Geschäftsausstattung</i>	<i>0,00</i>	<i>50</i>	<i>50</i>	<i>50</i>	<i>50</i>	<i>50</i>
		<i>- jährlicher Pauschalansatz; 50 € (u.a. Unterhaltung Ruhebänke)</i>						
		<i>52380000 Geringwertige Geräte, Ausstattungs-, Ausrüstungs- und sonstige Gebrauchsgegenstände</i>	<i>442,71</i>	<i>2.000</i>	<i>2.000</i>	<i>2.000</i>	<i>2.000</i>	<i>2.000</i>
		<i>- jährlicher Pauschalansatz; 2.000 €</i>						
		<i>52920000 sonstige Aufwendungen für Dienstleistungen (Unternehmereinsatz für die Pflege der Grünanlagen)</i>	<i>9.565,66</i>	<i>5.000</i>	<i>5.000</i>	<i>5.000</i>	<i>5.000</i>	<i>5.000</i>
E 11	-	Abschreibungen	582,00	580	600	600	600	600
		<i>53850000 Abschreibungen auf die Betriebs- und Geschäftsausstattung</i>	<i>582,00</i>	<i>580</i>	<i>600</i>	<i>600</i>	<i>600</i>	<i>600</i>
E 12	-	Zuwendungen, Umlagen und sonstige Transferaufwendungen	0,00	0	0	0	0	0
E 13	-	Aufwendungen der sozialen Sicherung	0,00	0	0	0	0	0
E 14	-	Sonstige laufende Aufwendungen	358,02	500	500	500	500	500
		<i>56390000 Geschäftsaufwendungen / Sonstiges</i>	<i>358,02</i>	<i>500</i>	<i>500</i>	<i>500</i>	<i>500</i>	<i>500</i>
E 15	=	Summe der laufenden Aufwendungen aus Verwaltungstätigkeit (Summe E 9 bis E 14)	17.626,77	21.130	38.150	19.150	19.150	19.150
E 16	=	Laufendes Ergebnis aus Verwaltungstätigkeit (Saldo E 8 und E 15)	-17.626,77	-21.130	-38.150	-19.150	-19.150	-19.150
E 17	+	Zinserträge und sonstige Finanzerträge	0,00	0	0	0	0	0
E 18	-	Zinsaufwendungen und sonstige Finanzaufwendungen	0,00	0	0	0	0	0
E 19	=	Saldo der Zins- und sonstigen Finanzerträge und -aufwendungen (Saldo E 17 und E 18)	0,00	0	0	0	0	0
E 20	=	Ordentliches Ergebnis (Summe E 16 bis E 19)	-17.626,77	-21.130	-38.150	-19.150	-19.150	-19.150
E 21		Außerordentliches Ergebnis	0,00	0	0	0	0	0
E 22		Saldo aus internen Leistungsbeziehungen	-6.419,66	-5.000	-5.000	-5.000	-5.000	-5.000
E 23	=	Jahresergebnis (Jahresüberschuss / Jahresfehlbetrag) des Teilhaushalts (Summe E 20 bis E 22)	-24.046,43	-26.130	-43.150	-24.150	-24.150	-24.150

Teilergebnishaushalt 2023

Gemeinde: 02 OG Boden

Teilhaushalt 03 Gestaltung Umwelt
Leistung 55120 Sonstige Erholungseinrichtungen

lfd. Nr.	Teilergebnishaushalt		Ergebnis des Haushaltsvorjahres	Ansätze des Haushaltsvorjahres einschl. Nachträge	Ansatz des Haushaltsjahres	Planungsdaten des Haushaltsfolgejahres	Planungsdaten des zweiten Haushaltsfolgejahres	Planungsdaten des dritten Haushaltsfolgejahres
			2021	2022	2023	2024	2025	2026
			in €	in €	in €	in €	in €	in €
E 1	+	Steuern und ähnliche Abgaben	0,00	0	0	0	0	0
E 2	+	Zuwendungen, allgemeine Umlagen und sonstige Transfererträge	1.267,00	520	0	0	0	0
		<i>41510000 Sonderposten aus Zuwendungen</i>	<i>1.267,00</i>	<i>520</i>	<i>0</i>	<i>0</i>	<i>0</i>	<i>0</i>
E 3	+	Erträge der sozialen Sicherung	0,00	0	0	0	0	0
E 4	+	Öffentlich-rechtliche Leistungsentgelte	260,00	0	0	0	0	0
		<i>43210000 Entgelte für die Benutzung von öffentlichen Einrichtungen und für wirtschaftliche Dienstleistungen (Mieteinnahmen Grillhütte)</i>	<i>260,00</i>	<i>0</i>	<i>0</i>	<i>0</i>	<i>0</i>	<i>0</i>
E 5	+	Privatrechtliche Leistungsentgelte	0,00	0	0	0	0	0
E 6	+	Kostenerstattungen und Kostenumlagen	0,00	0	0	0	0	0
E 7	+	Sonstige laufende Erträge	0,00	0	0	0	0	0
E 8	=	Summe der laufenden Erträge aus Verwaltungstätigkeit (Summe E 1 bis E 7)	1.527,00	520	0	0	0	0
E 9	-	Personal- und Versorgungsaufwendungen	0,00	0	0	0	0	0
E 10	-	Aufwendungen für Sach- und Dienstleistungen	0,00	1.650	2.250	2.250	2.250	2.250
		<i>52311000 Unterhaltung der Grundstücke - jährlicher Pauschalansatz; 250 €</i>	<i>0,00</i>	<i>250</i>	<i>250</i>	<i>250</i>	<i>250</i>	<i>250</i>
		<i>52313000 Gebäude einschließlich der Bestandteile, die dem Gebäude zuzurechnen sind Unterhaltung Grillhütte - jährlicher Pauschalansatz; 250 €</i>	<i>0,00</i>	<i>250</i>	<i>500</i>	<i>500</i>	<i>500</i>	<i>500</i>
		<i>52370000 Unterhaltung der Betriebs- und Geschäftsausstattung (Unterhaltung Beschilderung "Themenweg Ton")</i>	<i>0,00</i>	<i>150</i>	<i>500</i>	<i>500</i>	<i>500</i>	<i>500</i>
		<i>52380000 Geringwertige Geräte, Ausstattungs-, Ausrüstungs- und sonstige Gebrauchsgegenstände - jährlicher Pauschalansatz; 1.000 €</i>	<i>0,00</i>	<i>1.000</i>	<i>1.000</i>	<i>1.000</i>	<i>1.000</i>	<i>1.000</i>
E 11	-	Abschreibungen	3.061,00	770	0	0	0	0
		<i>53580000 Straßen, Wege, Plätze und Verkehrslenkungsanlagen</i>	<i>1.776,00</i>	<i>740</i>	<i>0</i>	<i>0</i>	<i>0</i>	<i>0</i>
		<i>53850000 Abschreibungen auf die Betriebs- und Geschäftsausstattung</i>	<i>1.285,00</i>	<i>30</i>	<i>0</i>	<i>0</i>	<i>0</i>	<i>0</i>
E 12	-	Zuwendungen, Umlagen und sonstige Transferaufwendungen	0,00	0	0	0	0	0
E 13	-	Aufwendungen der sozialen Sicherung	0,00	0	0	0	0	0
E 14	-	Sonstige laufende Aufwendungen	9,40	100	100	100	100	100
		<i>56390000 Geschäftsaufwendungen / Sonstiges - jährlicher Pauschalansatz; 100 € (u.a. Nachdruck Flyer "Themenweg Ton")</i>	<i>9,40</i>	<i>100</i>	<i>100</i>	<i>100</i>	<i>100</i>	<i>100</i>
E 15	=	Summe der laufenden Aufwendungen aus Verwaltungstätigkeit (Summe E 9 bis E 14)	3.070,40	2.520	2.350	2.350	2.350	2.350
E 16	=	Laufendes Ergebnis aus Verwaltungstätigkeit (Saldo E 8 und E 15)	-1.543,40	-2.000	-2.350	-2.350	-2.350	-2.350
E 17	+	Zinserträge und sonstige Finanzerträge	0,00	0	0	0	0	0
E 18	-	Zinsaufwendungen und sonstige Finanzaufwendungen	0,00	0	0	0	0	0
E 19	=	Saldo der Zins - und sonstigen Finanzerträge und -aufwendungen (Saldo E 17 und E 18)	0,00	0	0	0	0	0
E 20	=	Ordentliches Ergebnis (Summe E 16 bis E 19)	-1.543,40	-2.000	-2.350	-2.350	-2.350	-2.350

Teilergebnishaushalt 2023

Gemeinde: 02 OG Boden

Teilhaushalt 03 Gestaltung Umwelt
 Leistung 55120 Sonstige Erholungseinrichtungen

lfd. Nr.	Teilergebnishaushalt	Ergebnis des Haushaltsvorjahres	Ansätze des Haushaltsvorjahres einschl. Nachträge	Ansatz des Haushaltsjahres	Planungsdaten des Haushaltsfolgejahres	Planungsdaten des zweiten Haushaltsfolgejahres	Planungsdaten des dritten Haushaltsfolgejahres
		2021	2022	2023	2024	2025	2026
		in €	in €	in €	in €	in €	in €
E 21	Außerordentliches Ergebnis	0,00	0	0	0	0	0
E 22	Saldo aus internen Leistungsbeziehungen	-2.377,65	-2.500	-2.500	-2.500	-2.500	-2.500
E 23	= Jahresergebnis (Jahresüberschuss / Jahresfehlbetrag) des Teilhaushalts (Summe E 20 bis E 22)	-3.921,05	-4.500	-4.850	-4.850	-4.850	-4.850

Teilergebnishaushalt 2023

Gemeinde: 02 OG Boden

Teilhaushalt 03 Gestaltung Umwelt
Leistung 55210 Gewässerunterhaltung

lfd. Nr.	Teilergebnishaushalt		Ergebnis des Haushalts-	Ansätze des Haushalts-	Ansatz des Haushalts-	Planungs-	Planungs-	Planungs-
			vorjahres	vorjahres einschl. Nachträge	jahres	daten des Haushalts-	daten des zweiten Haushalts-	daten des dritten Haushalts-
			2021	2022	2023	2024	2025	2026
			in €	in €	in €	in €	in €	in €
E 1	+	Steuern und ähnliche Abgaben	0,00	0	0	0	0	0
E 2	+	Zuwendungen, allgemeine Umlagen und sonstige Transfererträge	10.004,00	10.010	10.100	10.100	10.100	10.100
		<i>41510000 Sonderposten aus Zuwendungen</i>	<i>10.004,00</i>	<i>10.010</i>	<i>10.100</i>	<i>10.100</i>	<i>10.100</i>	<i>10.100</i>
E 3	+	Erträge der sozialen Sicherung	0,00	0	0	0	0	0
E 4	+	Öffentlich-rechtliche Leistungsentgelte	0,00	0	0	0	0	0
E 5	+	Privatrechtliche Leistungsentgelte	0,00	0	0	0	0	0
E 6	+	Kostenerstattungen und Kostenumlagen	0,00	0	0	0	0	0
E 7	+	Sonstige laufende Erträge	0,00	0	0	0	0	0
E 8	=	Summe der laufenden Erträge aus Verwaltungstätigkeit (Summe E 1 bis E 7)	10.004,00	10.010	10.100	10.100	10.100	10.100
E 9	-	Personal- und Versorgungsaufwendungen	0,00	0	0	0	0	0
E 10	-	Aufwendungen für Sach- und Dienstleistungen	0,00	0	0	0	0	0
E 11	-	Abschreibungen	11.048,04	11.040	11.100	11.100	11.100	11.100
		<i>53300000 Abschreibungen auf unbebaute Grundstücke und grundstücksgleiche Rechte</i>	<i>11.048,04</i>	<i>11.040</i>	<i>11.100</i>	<i>11.100</i>	<i>11.100</i>	<i>11.100</i>
E 12	-	Zuwendungen, Umlagen und sonstige Transferaufwendungen	0,00	0	0	0	0	0
E 13	-	Aufwendungen der sozialen Sicherung	0,00	0	0	0	0	0
E 14	-	Sonstige laufende Aufwendungen	0,00	0	0	0	0	0
E 15	=	Summe der laufenden Aufwendungen aus Verwaltungstätigkeit (Summe E 9 bis E 14)	11.048,04	11.040	11.100	11.100	11.100	11.100
E 16	=	Laufendes Ergebnis aus Verwaltungstätigkeit (Saldo E 8 und E 15)	-1.044,04	-1.030	-1.000	-1.000	-1.000	-1.000
E 17	+	Zinserträge und sonstige Finanzerträge	0,00	0	0	0	0	0
E 18	-	Zinsaufwendungen und sonstige Finanzaufwendungen	0,00	0	0	0	0	0
E 19	=	Saldo der Zins -und sonstigen Finanzerträge und -aufwendungen (Saldo E 17 und E 18)	0,00	0	0	0	0	0
E 20	=	Ordentliches Ergebnis (Summe E 16 bis E 19)	-1.044,04	-1.030	-1.000	-1.000	-1.000	-1.000
E 21		Außerordentliches Ergebnis	0,00	0	0	0	0	0
E 22		Saldo aus internen Leistungsbeziehungen	0,00	0	0	0	0	0
E 23	=	Jahresergebnis (Jahresüberschuss / Jahresfehlbetrag) des Teilhaushalts (Summe E 20 bis E 22)	-1.044,04	-1.030	-1.000	-1.000	-1.000	-1.000

Teilergebnishaushalt 2023

Gemeinde: 02 OG Boden

Teilhaushalt 03 Gestaltung Umwelt
Leistung 55310 Friedhofswesen (Friedhofsanlagen, einschließlich Friedwald)

lfd. Nr.	Teilergebnishaushalt		Ergebnis des Haushaltsvorjahres	Ansätze des Haushaltsvorjahres einschl. Nachträge	Ansatz des Haushaltsjahres	Planungsdaten des Haushaltsfolgejahres	Planungsdaten des zweiten Haushaltsfolgejahres	Planungsdaten des dritten Haushaltsfolgejahres
			2021	2022	2023	2024	2025	2026
			in €	in €	in €	in €	in €	in €
E 1	+	Steuern und ähnliche Abgaben	0,00	0	0	0	0	0
E 2	+	Zuwendungen, allgemeine Umlagen und sonstige Transfererträge	0,00	0	0	0	0	0
E 3	+	Erträge der sozialen Sicherung	0,00	0	0	0	0	0
E 4	+	Öffentlich-rechtliche Leistungsentgelte	3.887,66	1.960	3.200	3.000	2.800	2.800
		<i>43224000 Entgelte / für das Bestattungswesen</i>	<i>2.934,00</i>	<i>1.000</i>	<i>2.000</i>	<i>2.000</i>	<i>2.000</i>	<i>2.000</i>
		<i>43900000 Erträge aus der Auflösung von Sonderposten für Grabnutzungsentgelte</i>	<i>953,66</i>	<i>960</i>	<i>1.200</i>	<i>1.000</i>	<i>800</i>	<i>800</i>
E 5	+	Privatrechtliche Leistungsentgelte	0,00	0	0	0	0	0
E 6	+	Kostenerstattungen und Kostenumlagen	16,33	50	50	50	50	50
		<i>44242000 Kostenerstattungen und Kostenumlagen vom Land (Erstattung Stromkosten Verkehrszählanlage B255)</i>	<i>16,33</i>	<i>50</i>	<i>50</i>	<i>50</i>	<i>50</i>	<i>50</i>
E 7	+	Sonstige laufende Erträge	0,00	0	0	0	0	0
E 8	=	Summe der laufenden Erträge aus Verwaltungstätigkeit (Summe E 1 bis E 7)	3.903,99	2.010	3.250	3.050	2.850	2.850
E 9	-	Personal- und Versorgungsaufwendungen	0,00	0	0	0	0	0
E 10	-	Aufwendungen für Sach- und Dienstleistungen	8.191,79	11.130	19.930	11.940	11.940	11.940
		<i>52210000 Aufwendungen für Strom</i>	<i>832,75</i>	<i>600</i>	<i>1.400</i>	<i>1.400</i>	<i>1.400</i>	<i>1.400</i>
		<i>52230000 Aufwendungen für Wasser/Abwasser</i>	<i>156,62</i>	<i>200</i>	<i>200</i>	<i>210</i>	<i>210</i>	<i>210</i>
		<i>52260000 Aufwendungen für die Abfallbeseitigung</i>	<i>118,80</i>	<i>120</i>	<i>120</i>	<i>120</i>	<i>120</i>	<i>120</i>
		<i>52311000 Unterhaltung der Grundstücke</i>	<i>134,60</i>	<i>5.000</i>	<i>10.000</i>	<i>5.000</i>	<i>5.000</i>	<i>5.000</i>
		<i>Unterhaltung Friedhofsgelände - jährlicher Pauschalansatz: 5.000 € Sonderbedarf in 2023</i>						
		<i>52313000 Gebäude einschließlich der Bestandteile, die dem Gebäude zuzurechnen sind</i>	<i>192,75</i>	<i>500</i>	<i>3.500</i>	<i>500</i>	<i>500</i>	<i>500</i>
		<i>Unterhaltung Friedhofshalle - jährlicher Pauschalansatz: 500 € Sonderbedarf 2023 für die Instandsetzung des Daches</i>						
		<i>52360000 Unterhaltung der Maschinen und technischen Anlagen</i>	<i>0,00</i>	<i>110</i>	<i>110</i>	<i>110</i>	<i>110</i>	<i>110</i>
		<i>Unterhaltung Glockenanlage - jährliche Prüfgelöhr: 110 €</i>						
		<i>52370000 Unterhaltung der Betriebs- und Geschäftsausstattung (u.a. Prüfung Feuerlöscher)</i>	<i>0,00</i>	<i>50</i>	<i>50</i>	<i>50</i>	<i>50</i>	<i>50</i>
		<i>52380000 Geringwertige Geräte, Ausstattungs-, Ausrüstungs- und sonstige Gebrauchsgegenstände - jährlicher Pauschalansatz: 250 €</i>	<i>0,00</i>	<i>250</i>	<i>250</i>	<i>250</i>	<i>250</i>	<i>250</i>
		<i>52920000 sonstige Aufwendungen für Dienstleistungen jährliche Pauschalansätze - Standsicherheitsprüfungen an Grabsteinen; 100 € - Grabaushub- und Ausbettungsarbeiten; 1.200 € - Unternehmereinsatz für die Pflege der Grünanlagen; 3.000 €</i>	<i>6.756,87</i>	<i>4.300</i>	<i>4.300</i>	<i>4.300</i>	<i>4.300</i>	<i>4.300</i>
E 11	-	Abschreibungen	6.135,00	6.100	6.000	5.200	5.200	5.200
		<i>53300000 Abschreibungen auf unbebaute Grundstücke und grundstücksgleiche Rechte</i>	<i>1.072,00</i>	<i>1.070</i>	<i>1.100</i>	<i>1.100</i>	<i>1.100</i>	<i>1.100</i>
		<i>53490000 Abschreibungen auf bebaute Grundstücke und grundstücksgleiche Rechte mit sonstigen Gebäuden (Friedhofshalle)</i>	<i>1.919,00</i>	<i>1.910</i>	<i>2.000</i>	<i>2.000</i>	<i>2.000</i>	<i>2.000</i>
		<i>53580000 Straßen, Wege, Plätze und Verkehrslenkungsanlagen</i>	<i>1.582,00</i>	<i>1.580</i>	<i>1.600</i>	<i>1.600</i>	<i>1.600</i>	<i>1.600</i>

Teilergebnishaushalt 2023

Gemeinde: 02 OG Boden

Teilhaushalt 03 Gestaltung Umwelt
Leistung 55310 Friedhofswesen (Friedhofsanlagen, einschließlich Friedwald)

lfd. Nr.	Teilergebnishaushalt	Ergebnis des Haushaltsvorjahres	Ansätze des Haushaltsvorjahres einschl. Nachträge	Ansatz des Haushaltsjahres	Planungsdaten des Haushaltsfolgejahres	Planungsdaten des zweiten Haushaltsfolgejahres	Planungsdaten des dritten Haushaltsfolgejahres
		2021	2022	2023	2024	2025	2026
		in €	in €	in €	in €	in €	in €
	53710000 Kunstgegenstände (Gedenktafel)	7,00	0	100	100	100	100
	53720000 Kulturdenkmäler	234,00	230	300	300	300	300
	53830000 Abschreibungen auf Betriebsvorrichtungen (Glockenwerk / Wasserstelle)	1.168,00	1.160	800	100	100	100
	53850000 Abschreibungen auf die Betriebs- und Geschäftsausstattung	153,00	150	100	0	0	0
E 12	- Zuwendungen, Umlagen und sonstige Transferaufwendungen	0,00	0	0	0	0	0
E 13	- Aufwendungen der sozialen Sicherung	0,00	0	0	0	0	0
E 14	- Sonstige laufenden Aufwendungen	0,00	50	50	50	50	50
	56390000 Geschäftsaufwendungen / Sonstiges	0,00	50	50	50	50	50
E 15	= Summe der laufenden Aufwendungen aus Verwaltungstätigkeit (Summe E 9 bis E 14)	14.326,79	17.280	25.980	17.190	17.190	17.190
E 16	= Laufendes Ergebnis aus Verwaltungstätigkeit (Saldo E 8 und E 15)	-10.422,80	-15.270	-22.730	-14.140	-14.340	-14.340
E 17	+ Zinserträge und sonstige Finanzerträge	0,00	0	0	0	0	0
E 18	- Zinsaufwendungen und sonstige Finanzaufwendungen	0,00	0	0	0	0	0
E 19	= Saldo der Zins- und sonstigen Finanzerträge und -aufwendungen (Saldo E 17 und E 18)	0,00	0	0	0	0	0
E 20	= Ordentliches Ergebnis (Summe E 16 bis E 19)	-10.422,80	-15.270	-22.730	-14.140	-14.340	-14.340
E 21	Außerordentliches Ergebnis	0,00	0	0	0	0	0
E 22	Saldo aus internen Leistungsbeziehungen	-7.478,79	-8.500	-8.500	-8.500	-8.500	-8.500
E 23	= Jahresergebnis (Jahresüberschuss / Jahresfehlbetrag) des Teilhaushalts (Summe E 20 bis E 22)	-17.901,59	-23.770	-31.230	-22.640	-22.840	-22.840

Teilergebnishaushalt 2023

Gemeinde: 02 OG Boden

Teilhaushalt 03 Gestaltung Umwelt
Leistung 55510 Kommunale Forstwirtschaft

lfd. Nr.	Teilergebnishaushalt		Ergebnis des Haushalts-	Ansätze des Haushalts-	Ansatz des Haushalts-	Planungs-	Planungs-	Planungs-
			vorjahres	vorjahres einschl. Nachträge	jahres	daten des Haushalts-	daten des zweiten Haushalts-	daten des dritten Haushalts-
			2021	2022	2023	2024	2025	2026
			in €	in €	in €	in €	in €	in €
E 1	+	Steuern und ähnliche Abgaben	0,00	0	0	0	0	0
E 2	+	Zuwendungen, allgemeine Umlagen und sonstige Transfererträge	8.748,00	4.200	750	750	750	750
		<i>41442000 Zuweisungen und Zuschüsse für laufende Zwecke vom Land</i>	<i>8.748,00</i>	<i>4.200</i>	<i>750</i>	<i>750</i>	<i>750</i>	<i>750</i>
E 3	+	Erträge der sozialen Sicherung	0,00	0	0	0	0	0
E 4	+	Öffentlich-rechtliche Leistungsentgelte	0,00	0	0	0	0	0
E 5	+	Privatrechtliche Leistungsentgelte	30.115,63	4.699	3.203	3.203	3.203	3.203
		<i>44110000 Erträge aus Verkäufen von Vorräten (Holzgelder)</i>	<i>30.115,63</i>	<i>4.699</i>	<i>3.203</i>	<i>3.203</i>	<i>3.203</i>	<i>3.203</i>
E 6	+	Kostenerstattungen und Kostenumlagen	0,00	0	0	0	0	0
E 7	+	Sonstige laufende Erträge	46.666,15	0	0	0	0	0
		<i>46620000 Erträge aus Zuschreibungen</i>	<i>46.666,15</i>	<i>0</i>	<i>0</i>	<i>0</i>	<i>0</i>	<i>0</i>
E 8	=	Summe der laufenden Erträge aus Verwaltungstätigkeit (Summe E 1 bis E 7)	85.529,78	8.899	3.953	3.953	3.953	3.953
E 9	-	Personal- und Versorgungsaufwendungen	0,00	0	0	0	0	0
E 10	-	Aufwendungen für Sach- und Dienstleistungen	25.601,58	17.394	8.242	8.242	8.242	8.242
		<i>52543000 Kostenerstattungen an Gemeinden und Gemeindeverbände (Waldarbeiterlöhne)</i>	<i>680,00</i>	<i>2.600</i>	<i>1.300</i>	<i>1.300</i>	<i>1.300</i>	<i>1.300</i>
		<i>52543001 Kostenerstattungen und Kostenumlagen an Gemeinden und Gemeindeverbände (Sonderumlage Forst)</i>	<i>2.312,64</i>	<i>3.000</i>	<i>2.640</i>	<i>2.640</i>	<i>2.640</i>	<i>2.640</i>
		<i>52920000 sonstige Aufwendungen für Dienstleistungen (Holzrückarbeiten)</i>	<i>22.608,94</i>	<i>11.794</i>	<i>4.302</i>	<i>4.302</i>	<i>4.302</i>	<i>4.302</i>
E 11	-	Abschreibungen	121,00	10	0	0	0	0
		<i>53810000 Abschreibungen auf Fahrzeuge</i>	<i>121,00</i>	<i>10</i>	<i>0</i>	<i>0</i>	<i>0</i>	<i>0</i>
E 12	-	Zuwendungen, Umlagen und sonstige Transferaufwendungen	0,00	0	0	0	0	0
E 13	-	Aufwendungen der sozialen Sicherung	0,00	0	0	0	0	0
E 14	-	Sonstige laufenden Aufwendungen	83.210,84	6.548	3.399	3.399	3.399	3.399
		<i>56341000 Fermeldegebühren</i>	<i>46,72</i>	<i>0</i>	<i>90</i>	<i>90</i>	<i>90</i>	<i>90</i>
		<i>56390000 Geschäftsaufwendungen / Sonstiges</i>	<i>2.002,39</i>	<i>4.500</i>	<i>1.255</i>	<i>1.255</i>	<i>1.255</i>	<i>1.255</i>
		<i>56399000 Periodenfremder Aufwand</i>	<i>1,20</i>	<i>0</i>	<i>0</i>	<i>0</i>	<i>0</i>	<i>0</i>
		<i>56412000 Kfz-Versicherungen</i>	<i>46,03</i>	<i>46</i>	<i>50</i>	<i>50</i>	<i>50</i>	<i>50</i>
		<i>56416000 Umlagen an Schadensausgleichskassen (Mitgliedsbeitrag LBG)</i>	<i>1.687,85</i>	<i>1.800</i>	<i>1.800</i>	<i>1.800</i>	<i>1.800</i>	<i>1.800</i>
		<i>56419000 Sonstige Versicherungen (Waldbrandversicherung)</i>	<i>13,98</i>	<i>14</i>	<i>14</i>	<i>14</i>	<i>14</i>	<i>14</i>
		<i>56590000 Sonstige Verluste aus dem Abgang von Gegenständen des Anlagevermögens und des Umlaufvermögens, Wertminderungen des Umlaufvermögens, Einstellungen in Sonderposten, Zuführungen zu Rückstellungen.</i>	<i>79.223,92</i>	<i>0</i>	<i>0</i>	<i>0</i>	<i>0</i>	<i>0</i>
		<i>56810000 Grundsteuer</i>	<i>188,75</i>	<i>188</i>	<i>190</i>	<i>190</i>	<i>190</i>	<i>190</i>
E 15	=	Summe der laufenden Aufwendungen aus Verwaltungstätigkeit (Summe E 9 bis E 14)	108.933,42	23.952	11.641	11.641	11.641	11.641
E 16	=	Laufendes Ergebnis aus Verwaltungstätigkeit (Saldo E 8 und E 15)	-23.403,64	-15.053	-7.688	-7.688	-7.688	-7.688

Teilergebnishaushalt 2023

Gemeinde: 02 OG Boden

Teilhaushalt 03 Gestaltung Umwelt
Leistung 55510 Kommunale Forstwirtschaft

lfd. Nr.	Teilergebnishaushalt		Ergebnis des Haushaltsvorjahres	Ansätze des Haushaltsvorjahres einschl. Nachträge	Ansatz des Haushaltsjahres	Planungsdaten des Haushaltsfolgejahres	Planungsdaten des zweiten Haushaltsfolgejahres	Planungsdaten des dritten Haushaltsfolgejahres
			2021	2022	2023	2024	2025	2026
			in €	in €	in €	in €	in €	in €
E 17	+	Zinserträge und sonstige Finanzerträge	0,00	0	0	0	0	0
E 18	-	Zinsaufwendungen und sonstige Finanzaufwendungen	0,00	0	0	0	0	0
E 19	=	Saldo der Zins -und sonstigen Finanzerträge und -aufwendungen (Saldo E 17 und E 18)	0,00	0	0	0	0	0
E 20	=	Ordentliches Ergebnis (Summe E 16 bis E 19)	-23.403,64	-15.053	-7.688	-7.688	-7.688	-7.688
E 21		Außerordentliches Ergebnis	0,00	0	0	0	0	0
E 22		Saldo aus internen Leistungsbeziehungen	365,93	0	482	482	482	482
E 23	=	Jahresergebnis (Jahresüberschuss / Jahresfehlbetrag) des Teilhaushalts (Summe E 20 bis E 22)	-23.037,71	-15.053	-7.206	-7.206	-7.206	-7.206

Teilergebnishaushalt 2023

Gemeinde: 02 OG Boden

Teilhaushalt 03 Gestaltung Umwelt
Leistung 55590 Feldwege, Landwirtschaftswege, Wirtschaftswege

lfd. Nr.	Teilergebnishaushalt		Ergebnis des Haushaltsvorjahres	Ansätze des Haushaltsvorjahres einschl. Nachträge	Ansatz des Haushaltsjahres	Planungsdaten des Haushaltsfolgejahres	Planungsdaten des zweiten Haushaltsfolgejahres	Planungsdaten des dritten Haushaltsfolgejahres
			2021	2022	2023	2024	2025	2026
			in €	in €	in €	in €	in €	in €
E 1	+	Steuern und ähnliche Abgaben	0,00	0	0	0	0	0
E 2	+	Zuwendungen, allgemeine Umlagen und sonstige Transfererträge	0,00	0	0	0	0	0
E 3	+	Erträge der sozialen Sicherung	0,00	0	0	0	0	0
E 4	+	Öffentlich-rechtliche Leistungsentgelte	0,00	0	0	0	0	0
E 5	+	Privatrechtliche Leistungsentgelte	1.826,20	2.000	2.000	2.000	2.000	2.000
		<i>44120000 Mieten und Pachten</i>	<i>1.826,20</i>	<i>2.000</i>	<i>2.000</i>	<i>2.000</i>	<i>2.000</i>	<i>2.000</i>
		<i>Jagd</i>						
E 6	+	Kostenerstattungen und Kostenumlagen	0,00	0	0	0	0	0
E 7	+	Sonstige laufende Erträge	0,00	0	0	0	0	0
E 8	=	Summe der laufenden Erträge aus Verwaltungstätigkeit (Summe E 1 bis E 7)	1.826,20	2.000	2.000	2.000	2.000	2.000
E 9	-	Personal- und Versorgungsaufwendungen	0,00	0	0	0	0	0
E 10	-	Aufwendungen für Sach- und Dienstleistungen	2.094,36	4.000	7.000	4.000	4.000	4.000
		<i>52331000 Brücken, Tunnel und ingenieurtechnische Anlagen</i>	<i>0,00</i>	<i>2.000</i>	<i>2.000</i>	<i>2.000</i>	<i>2.000</i>	<i>2.000</i>
		<i>- jährlicher Pauschalansatz; 2.000 € (u.a. Überprüfung der Brücken "Mühlenstraße" und "Wiesenmühle / 50 %")</i>						
		<i>52338000 Straßen, Wege, Plätze und Verkehrslenkungsanlagen</i>	<i>2.094,36</i>	<i>2.000</i>	<i>5.000</i>	<i>2.000</i>	<i>2.000</i>	<i>2.000</i>
		<i>- jährlicher Pauschalansatz; 2.000 €</i>						
E 11	-	Abschreibungen	207,00	200	300	300	300	300
		<i>53580000 Straßen, Wege, Plätze und Verkehrslenkungsanlagen</i>	<i>207,00</i>	<i>200</i>	<i>300</i>	<i>300</i>	<i>300</i>	<i>300</i>
E 12	-	Zuwendungen, Umlagen und sonstige Transferaufwendungen	0,00	0	0	0	0	0
E 13	-	Aufwendungen der sozialen Sicherung	0,00	0	0	0	0	0
E 14	-	Sonstige laufende Aufwendungen	100,00	100	100	100	100	100
		<i>56390000 Geschäftsaufwendungen / Sonstiges</i>	<i>100,00</i>	<i>100</i>	<i>100</i>	<i>100</i>	<i>100</i>	<i>100</i>
		<i>(Aufwendungen für die Jagd)</i>						
E 15	=	Summe der laufenden Aufwendungen aus Verwaltungstätigkeit (Summe E 9 bis E 14)	2.401,36	4.300	7.400	4.400	4.400	4.400
E 16	=	Laufendes Ergebnis aus Verwaltungstätigkeit (Saldo E 8 und E 15)	-575,16	-2.300	-5.400	-2.400	-2.400	-2.400
E 17	+	Zinserträge und sonstige Finanzerträge	0,00	0	0	0	0	0
E 18	-	Zinsaufwendungen und sonstige Finanzaufwendungen	0,00	0	0	0	0	0
E 19	=	Saldo der Zins -und sonstigen Finanzerträge und -aufwendungen (Saldo E 17 und E 18)	0,00	0	0	0	0	0
E 20	=	Ordentliches Ergebnis (Summe E 16 bis E 19)	-575,16	-2.300	-5.400	-2.400	-2.400	-2.400
E 21		Außerordentliches Ergebnis	0,00	0	0	0	0	0
E 22		Saldo aus internen Leistungsbeziehungen	-4.645,70	-6.000	-6.482	-6.482	-6.482	-6.482
E 23	=	Jahresergebnis (Jahresüberschuss / Jahresfehlbetrag) des Teilhaushalts (Summe E 20 bis E 22)	-5.220,86	-8.300	-11.882	-8.882	-8.882	-8.882

Teilergebnishaushalt 2023

Gemeinde: 02 OG Boden

Teilhaushalt 03 Gestaltung Umwelt
Leistung 57110 Kommunale Wirtschaftsförderung

lfd. Nr.	Teilergebnishaushalt		Ergebnis des Haushaltsvorjahres	Ansätze des Haushaltsvorjahres einschl. Nachträge	Ansatz des Haushaltsjahres	Planungsdaten des Haushaltsfolgejahres	Planungsdaten des zweiten Haushaltsfolgejahres	Planungsdaten des dritten Haushaltsfolgejahres
			2021	2022	2023	2024	2025	2026
			in €	in €	in €	in €	in €	in €
E 1	+	Steuern und ähnliche Abgaben	0,00	0	0	0	0	0
E 2	+	Zuwendungen, allgemeine Umlagen und sonstige Transfererträge	0,00	0	0	0	0	0
E 3	+	Erträge der sozialen Sicherung	0,00	0	0	0	0	0
E 4	+	Öffentlich-rechtliche Leistungsentgelte	0,00	0	0	0	0	0
E 5	+	Privatrechtliche Leistungsentgelte	0,00	0	0	0	0	0
E 6	+	Kostenerstattungen und Kostenumlagen	0,00	0	0	0	0	0
E 7	+	Sonstige laufende Erträge	0,00	0	0	0	0	0
E 8	=	Summe der laufenden Erträge aus Verwaltungstätigkeit (Summe E 1 bis E 7)	0,00	0	0	0	0	0
E 9	-	Personal- und Versorgungsaufwendungen	0,00	0	0	0	0	0
E 10	-	Aufwendungen für Sach- und Dienstleistungen <i>52548000 Kostenerstattungen an sonstige öffentliche Sonderrechnungen (Beteiligung an VGM-net)</i>	13.000,00 <i>13.000,00</i>	6.500 <i>6.500</i>	2.000 <i>2.000</i>	0 <i>0</i>	0 <i>0</i>	0 <i>0</i>
E 11	-	Abschreibungen <i>53220000 Abschreibungen auf immaterielle Vermögensgegenstände aus geleisteten Zuwendungen</i>	347,00 <i>347,00</i>	340 <i>340</i>	400 <i>400</i>	400 <i>400</i>	400 <i>400</i>	400 <i>400</i>
E 12	-	Zuwendungen, Umlagen und sonstige Transferaufwendungen	0,00	0	0	0	0	0
E 13	-	Aufwendungen der sozialen Sicherung	0,00	0	0	0	0	0
E 14	-	Sonstige laufenden Aufwendungen	0,00	0	0	0	0	0
E 15	=	Summe der laufenden Aufwendungen aus Verwaltungstätigkeit (Summe E 9 bis E 14)	13.347,00	6.840	2.400	400	400	400
E 16	=	Laufendes Ergebnis aus Verwaltungstätigkeit (Saldo E 8 und E 15)	-13.347,00	-6.840	-2.400	-400	-400	-400
E 17	+	Zinserträge und sonstige Finanzerträge	0,00	0	0	0	0	0
E 18	-	Zinsaufwendungen und sonstige Finanzaufwendungen	0,00	0	0	0	0	0
E 19	=	Saldo der Zins- und sonstigen Finanzerträge und -aufwendungen (Saldo E 17 und E 18)	0,00	0	0	0	0	0
E 20	=	Ordentliches Ergebnis (Summe E 16 bis E 19)	-13.347,00	-6.840	-2.400	-400	-400	-400
E 21		Außerordentliches Ergebnis	0,00	0	0	0	0	0
E 22		Saldo aus internen Leistungsbeziehungen	0,00	0	0	0	0	0
E 23	=	Jahresergebnis (Jahresüberschuss / Jahresfehlbetrag) des Teilhaushalts (Summe E 20 bis E 22)	-13.347,00	-6.840	-2.400	-400	-400	-400

Teilergebnishaushalt 2023

Gemeinde: 02 OG Boden

Teilhaushalt 03 Gestaltung Umwelt
Leistung 57312 Dorfgemeinschaftshäuser, Bürgerhäuser

lfd. Nr.	Teilergebnishaushalt		Ergebnis des Haushaltsvorjahres	Ansätze des Haushaltsvorjahres einschl. Nachträge	Ansatz des Haushaltsjahres	Planungsdaten des Haushaltsfolgejahres	Planungsdaten des zweiten Haushaltsfolgejahres	Planungsdaten des dritten Haushaltsfolgejahres
			2021	2022	2023	2024	2025	2026
			in €	in €	in €	in €	in €	in €
E 1	+	Steuern und ähnliche Abgaben	0,00	0	0	0	0	0
E 2	+	Zuwendungen, allgemeine Umlagen und sonstige Transfererträge	4.734,00	4.740	4.800	4.800	4.800	4.800
		<i>41510000 Sonderposten aus Zuwendungen</i>	<i>4.734,00</i>	<i>4.740</i>	<i>4.800</i>	<i>4.800</i>	<i>4.800</i>	<i>4.800</i>
E 3	+	Erträge der sozialen Sicherung	0,00	0	0	0	0	0
E 4	+	Öffentlich-rechtliche Leistungsentgelte	0,00	2.000	2.000	2.000	2.000	2.000
		<i>43210000 Entgelte für die Benutzung von öffentlichen Einrichtungen und für wirtschaftliche Dienstleistungen</i>	<i>0,00</i>	<i>2.000</i>	<i>2.000</i>	<i>2.000</i>	<i>2.000</i>	<i>2.000</i>
		<i>- jährlicher Pauschalansatz: 2.000 €</i>						
E 5	+	Privatrechtliche Leistungsentgelte	0,00	0	0	0	0	0
E 6	+	Kostenerstattungen und Kostenumlagen	4.751,00	5.200	5.500	5.500	5.500	5.500
		<i>44243000 Kostenerstattungen und Kostenumlagen von Gemeinden und Gemeindeverbänden</i>	<i>4.751,00</i>	<i>4.700</i>	<i>5.000</i>	<i>5.000</i>	<i>5.000</i>	<i>5.000</i>
		<i>Zuweisungen der VG</i>						
		<i>44290000 Kostenerstattungen und Kostenumlagen von Sonstigen</i>	<i>0,00</i>	<i>500</i>	<i>500</i>	<i>500</i>	<i>500</i>	<i>500</i>
		<i>(Einnahmen aus Nebenkostenabrechnungen)</i>						
E 7	+	Sonstige laufende Erträge	0,00	0	0	0	0	0
E 8	=	Summe der laufenden Erträge aus Verwaltungstätigkeit (Summe E 1 bis E 7)	9.485,00	11.940	12.300	12.300	12.300	12.300
E 9	-	Personal- und Versorgungsaufwendungen	0,00	0	0	0	0	0
E 10	-	Aufwendungen für Sach- und Dienstleistungen	13.256,41	21.850	63.360	40.860	40.930	40.930
		<i>52210000 Aufwendungen für Strom</i>	<i>1.559,64</i>	<i>3.000</i>	<i>4.000</i>	<i>4.000</i>	<i>4.000</i>	<i>4.000</i>
		<i>52220000 Aufwendungen für Gas</i>	<i>5.624,64</i>	<i>6.000</i>	<i>24.000</i>	<i>24.000</i>	<i>24.000</i>	<i>24.000</i>
		<i>52230000 Aufwendungen für Wasser/Abwasser</i>	<i>2.416,59</i>	<i>2.900</i>	<i>2.900</i>	<i>2.900</i>	<i>2.970</i>	<i>2.970</i>
		<i>52260000 Aufwendungen für die Abfallbeseitigung</i>	<i>153,40</i>	<i>150</i>	<i>160</i>	<i>160</i>	<i>160</i>	<i>160</i>
		<i>52311000 Unterhaltung der Grundstücke</i>	<i>133,27</i>	<i>3.000</i>	<i>3.000</i>	<i>3.000</i>	<i>3.000</i>	<i>3.000</i>
		<i>52313000 Gebäude einschließlich der Bestandteile, die dem Gebäude zuzurechnen sind</i>	<i>1.017,48</i>	<i>2.500</i>	<i>25.000</i>	<i>2.500</i>	<i>2.500</i>	<i>2.500</i>
		<i>jährlicher Pauschalansatz: 2.500 €</i>						
		<i>2023: Sonderbedarf für die energiesparende Umrüstung</i>						
		<i>52360000 Unterhaltung der Maschinen und technischen Anlagen</i>	<i>0,00</i>	<i>500</i>	<i>500</i>	<i>500</i>	<i>500</i>	<i>500</i>
		<i>52370000 Unterhaltung der Betriebs- und Geschäftsausstattung</i>	<i>0,00</i>	<i>300</i>	<i>300</i>	<i>300</i>	<i>300</i>	<i>300</i>
		<i>- jährlicher Pauschalansatz: 300 €</i>						
		<i>52380000 Geringwertige Geräte, Ausstattungs- und sonstige Gebrauchsgegenstände</i>	<i>1.757,30</i>	<i>2.500</i>	<i>2.500</i>	<i>2.500</i>	<i>2.500</i>	<i>2.500</i>
		<i>- jährlicher Pauschalansatz: 2.500 €</i>						
		<i>52920000 sonstige Aufwendungen für Dienstleistungen</i>	<i>594,09</i>	<i>1.000</i>	<i>1.000</i>	<i>1.000</i>	<i>1.000</i>	<i>1.000</i>
		<i>(Unternehmereinsatz für die Pflege der Außenanlage)</i>						
E 11	-	Abschreibungen	20.244,00	20.200	20.700	20.700	20.700	20.700
		<i>53490000 Abschreibungen auf bebaute Grundstücke und grundstücksgleiche Rechte mit sonstigen Gebäuden</i>	<i>16.043,00</i>	<i>16.040</i>	<i>16.100</i>	<i>16.100</i>	<i>16.100</i>	<i>16.100</i>
		<i>(Ahrbachhalle)</i>						
		<i>53720000 Kulturdenkmäler</i>	<i>173,00</i>	<i>170</i>	<i>200</i>	<i>200</i>	<i>200</i>	<i>200</i>
		<i>53820000 Abschreibungen auf Maschinen und technische Anlagen</i>	<i>3.643,00</i>	<i>3.640</i>	<i>3.700</i>	<i>3.700</i>	<i>3.700</i>	<i>3.700</i>
		<i>(Montage-Lift)</i>						

Teilergebnishaushalt 2023

Gemeinde: 02 OG Boden

Teilhaushalt 03 Gestaltung Umwelt
Leistung 57312 Dorfgemeinschaftshäuser, Bürgerhäuser

lfd. Nr.	Teilergebnishaushalt	Ergebnis des Haushaltsvorjahres	Ansätze des Haushaltsvorjahres einschl. Nachträge	Ansatz des Haushaltsjahres	Planungsdaten des Haushaltsfolgejahres	Planungsdaten des zweiten Haushaltsfolgejahres	Planungsdaten des dritten Haushaltsfolgejahres
		2021	2022	2023	2024	2025	2026
		in €	in €	in €	in €	in €	in €
	<i>53850000 Abschreibungen auf die Betriebs- und Geschäftsausstattung</i>	385,00	350	700	700	700	700
E 12	- Zuwendungen, Umlagen und sonstige Transferaufwendungen	0,00	0	0	0	0	0
E 13	- Aufwendungen der sozialen Sicherung	0,00	0	0	0	0	0
E 14	- Sonstige laufenden Aufwendungen	413,04	1.000	1.000	1.000	1.000	1.000
	<i>56390000 Geschäftsaufwendungen / Sonstiges</i>	413,04	1.000	1.000	1.000	1.000	1.000
E 15	= Summe der laufenden Aufwendungen aus Verwaltungstätigkeit (Summe E 9 bis E 14)	33.913,45	43.050	85.060	62.560	62.630	62.630
E 16	= Laufendes Ergebnis aus Verwaltungstätigkeit (Saldo E 8 und E 15)	-24.428,45	-31.110	-72.760	-50.260	-50.330	-50.330
E 17	+ Zinserträge und sonstige Finanzerträge	0,00	0	0	0	0	0
E 18	- Zinsaufwendungen und sonstige Finanzaufwendungen	0,00	0	0	0	0	0
E 19	= Saldo der Zins -und sonstigen Finanzerträge und -aufwendungen (Saldo E 17 und E 18)	0,00	0	0	0	0	0
E 20	= Ordentliches Ergebnis (Summe E 16 bis E 19)	-24.428,45	-31.110	-72.760	-50.260	-50.330	-50.330
E 21	Außerordentliches Ergebnis	0,00	0	0	0	0	0
E 22	Saldo aus internen Leistungsbeziehungen	-12.082,79	-17.000	-17.000	-17.000	-17.000	-17.000
E 23	= Jahresergebnis (Jahresüberschuss / Jahresfehlbetrag) des Teilhaushalts (Summe E 20 bis E 22)	-36.511,24	-48.110	-89.760	-67.260	-67.330	-67.330

Teilergebnishaushalt 2023

Gemeinde: 02 OG Boden

Teilhaushalt 03 Gestaltung Umwelt
Leistung 57318 Sonstige allgemeine öffentliche Einrichtungen

lfd. Nr.	Teilergebnishaushalt		Ergebnis des Haushaltsvorjahres	Ansätze des Haushaltsvorjahres einschl. Nachträge	Ansatz des Haushaltsjahres	Planungsdaten des Haushaltsfolgejahres	Planungsdaten des zweiten Haushaltsfolgejahres	Planungsdaten des dritten Haushaltsfolgejahres
			2021	2022	2023	2024	2025	2026
			in €	in €	in €	in €	in €	in €
E 1	+	Steuern und ähnliche Abgaben	0,00	0	0	0	0	0
E 2	+	Zuwendungen, allgemeine Umlagen und sonstige Transfererträge	0,00	0	0	0	0	0
E 3	+	Erträge der sozialen Sicherung	0,00	0	0	0	0	0
E 4	+	Öffentlich-rechtliche Leistungsentgelte	0,00	0	0	0	0	0
E 5	+	Privatrechtliche Leistungsentgelte	0,00	0	0	0	0	0
E 6	+	Kostenerstattungen und Kostenumlagen	0,00	0	0	0	0	0
E 7	+	Sonstige laufende Erträge	0,00	0	0	0	0	0
E 8	=	Summe der laufenden Erträge aus Verwaltungstätigkeit (Summe E 1 bis E 7)	0,00	0	0	0	0	0
E 9	-	Personal- und Versorgungsaufwendungen	0,00	0	0	0	0	0
E 10	-	Aufwendungen für Sach- und Dienstleistungen	1.973,76	1.300	2.000	2.010	2.010	2.010
		<i>52210000 Aufwendungen für Strom (WC-Anlage Kirmesplatz)</i>	<i>1.621,08</i>	<i>700</i>	<i>1.400</i>	<i>1.400</i>	<i>1.400</i>	<i>1.400</i>
		<i>52230000 Aufwendungen für Wasser/Abwasser (WC-Anlage Kirmesplatz)</i>	<i>352,68</i>	<i>350</i>	<i>350</i>	<i>360</i>	<i>360</i>	<i>360</i>
		<i>52313000 Gebäude einschließlich der Bestandteile, die dem Gebäude zuzurechnen sind - jährlicher Pauschalansatz; 250 € (WC-Anlage Kirmesplatz)</i>	<i>0,00</i>	<i>250</i>	<i>250</i>	<i>250</i>	<i>250</i>	<i>250</i>
E 11	-	Abschreibungen	344,00	340	400	400	400	400
		<i>53490000 Abschreibungen auf bebaute Grundstücke und grundstücksgleiche Rechte mit sonstigen Gebäuden (WC-Anlage Kirmesplatz)</i>	<i>344,00</i>	<i>340</i>	<i>400</i>	<i>400</i>	<i>400</i>	<i>400</i>
E 12	-	Zuwendungen, Umlagen und sonstige Transferaufwendungen	0,00	0	0	0	0	0
E 13	-	Aufwendungen der sozialen Sicherung	0,00	0	0	0	0	0
E 14	-	Sonstige laufende Aufwendungen	0,00	0	0	0	0	0
E 15	=	Summe der laufenden Aufwendungen aus Verwaltungstätigkeit (Summe E 9 bis E 14)	2.317,76	1.640	2.400	2.410	2.410	2.410
E 16	=	Laufendes Ergebnis aus Verwaltungstätigkeit (Saldo E 8 und E 15)	-2.317,76	-1.640	-2.400	-2.410	-2.410	-2.410
E 17	+	Zinserträge und sonstige Finanzerträge	0,00	0	0	0	0	0
E 18	-	Zinsaufwendungen und sonstige Finanzaufwendungen	0,00	0	0	0	0	0
E 19	=	Saldo der Zins -und sonstigen Finanzerträge und -aufwendungen (Saldo E 17 und E 18)	0,00	0	0	0	0	0
E 20	=	Ordentliches Ergebnis (Summe E 16 bis E 19)	-2.317,76	-1.640	-2.400	-2.410	-2.410	-2.410
E 21		Außerordentliches Ergebnis	0,00	0	0	0	0	0
E 22		Saldo aus internen Leistungsbeziehungen	-9.661,91	-4.500	-4.500	-4.500	-4.500	-4.500
E 23	=	Jahresergebnis (Jahresüberschuss / Jahresfehlbetrag) des Teilhaushalts (Summe E 20 bis E 22)	-11.979,67	-6.140	-6.900	-6.910	-6.910	-6.910

Teilfinanzhaushalt 2023

Gemeinde: 02 OG Boden

Teilhaushalt 03 Gestaltung Umwelt
Leistung 51100 Räumliche Planungs- und Entwicklungsmaßnahmen

lfd. Nr.	Teilfinanzhaushalt		Ergebnis des Haushaltsvorjahres	Ansätze des Haushaltsvorjahres einschl. Nachträge	Ansatz des Haushaltsjahres	Planungsdaten des Haushaltsfolgejahres	Planungsdaten des zweiten Haushaltsfolgejahres	Planungsdaten des dritten Haushaltsfolgejahres
			2021	2022	2023	2024	2025	2026
			in €	in €	in €	in €	in €	in €
F 1	+	Steuern und ähnliche Abgaben	0,00	0	0	0	0	0
F 2	+	Zuwendungen, allgemeine Umlagen und sonstige Transfereinzahlungen	0,00	0	0	0	0	0
F 3	+	Einzahlungen der sozialen Sicherung	0,00	0	0	0	0	0
F 4	+	Öffentlich-rechtliche Leistungsentgelte	0,00	0	0	0	0	0
F 5	+	Privatrechtliche Leistungsentgelte	0,00	0	0	0	0	0
F 6	+	Kostenerstattungen und Kostenumlagen	0,00	0	0	0	0	0
F 7	+	Sonstige laufende Einzahlungen	0,00	0	0	0	0	0
F 8	=	Summe der laufenden Einzahlungen aus Verwaltungstätigkeit (Summe F 1 bis F 7)	0,00	0	0	0	0	0
F 9	-	Personal- und Versorgungsauszahlungen	0,00	0	0	0	0	0
F 10	-	Auszahlungen für Sach- und Dienstleistungen	0,00	0	0	0	0	0
F 11	-	* nicht besetzt *	0,00	0	0	0	0	0
F 12	-	Zuwendungen, Umlagen und sonstige Transferauszahlungen	0,00	0	0	0	0	0
F 13	-	Auszahlungen der sozialen Sicherung	0,00	0	0	0	0	0
F 14	-	Sonstige laufende Auszahlungen	11.500,00	140.000	120.000	0	0	0
		<i>76255000 Auszahlungen für die Erstellung von Bebauungsplänen</i>	<i>11.500,00</i>	<i>115.000</i>	<i>50.000</i>	<i>0</i>	<i>0</i>	<i>0</i>
		<i>76256000 Auszahlungen für Durchführung von Umlageverfahren</i>	<i>0,00</i>	<i>25.000</i>	<i>70.000</i>	<i>0</i>	<i>0</i>	<i>0</i>
F 15	=	Summe der laufenden Auszahlungen aus Verwaltungstätigkeit (Summe F 9 bis F14)	11.500,00	140.000	120.000	0	0	0
F 16	=	Saldo der laufenden Ein- und Auszahlungen aus Verwaltungstätigkeit	-11.500,00	-140.000	-120.000	0	0	0
F 17	+	Zinseinzahlungen und sonstige Finanzeinzahlungen	0,00	0	0	0	0	0
F 18	-	Zinsauszahlungen und sonstige Finanzauszahlungen	0,00	0	0	0	0	0
F 19	=	Saldo der Zins- und der sonstigen Finanzein- und -auszahlungen	0,00	0	0	0	0	0
F 20	=	Saldo der ordentlichen Ein- und Auszahlungen (Summe F 16 + F 19)	-11.500,00	-140.000	-120.000	0	0	0
F 21		Saldo der außerordentlichen Ein- und Auszahlungen	0,00	0	0	0	0	0
F 22		Saldo der Ein- und Auszahlungen aus internen Leistungsbeziehungen	0,00	0	0	0	0	0
F 23	=	Summe der ordentlichen und außerordentlichen Ein- und Auszahlungen (Summe F 21 + F 22)	-11.500,00	-140.000	-120.000	0	0	0
F 24	+	Einzahlungen aus Investitionszuwendungen	0,00	0	0	0	0	0
F 25	+	Einzahlungen aus Beiträgen und ähnlichen Entgelten	0,00	0	0	0	0	0
F 26	+	Sonstige Investitionseinzahlungen	0,00	0	0	0	0	0
F 27	=	Summe der Einzahlungen aus Investitionstätigkeit (Summe F 24 bis F 26)	0,00	0	0	0	0	0
F 28	-	Auszahlungen für immaterielle Vermögensgegenstände	0,00	0	0	0	0	0
F 29	-	Auszahlungen für Sachanlagen	0,00	0	0	0	0	0
F 30	-	Auszahlungen für Finanzanlagen	0,00	0	0	0	0	0
F 31	-	Sonstige Investitionsauszahlungen	0,00	0	0	0	0	0
F 32	=	Summe der Auszahlungen aus Investitionstätigkeit (Summe F 28 bis F 31)	0,00	0	0	0	0	0

Teilfinanzhaushalt 2023

Gemeinde: 02 OG Boden

Teilhaushalt 03 Gestaltung Umwelt
 Leistung 51100 Räumliche Planungs- und Entwicklungsmaßnahmen

lfd. Nr.	Teilfinanzhaushalt	Ergebnis des Haushaltsvorjahres	Ansätze des Haushaltsvorjahres einschl. Nachträge	Ansatz des Haushaltsjahres	Planungsdaten des Haushaltsfolgejahres	Planungsdaten des zweiten Haushaltsfolgejahres	Planungsdaten des dritten Haushaltsfolgejahres
		2021	2022	2023	2024	2025	2026
		in €	in €	in €	in €	in €	in €
F 33	= Saldo der Ein- und Auszahlungen aus Investitionstätigkeit (Saldo F 27 und F 32)	0,00	0	0	0	0	0
F 34	= Finanzmittelüberschuss /-fehlbetrag des Teilhaushalts (Summe F 23 + F 33)	-11.500,00	-140.000	-120.000	0	0	0

Teilfinanzhaushalt 2023

Gemeinde: 02 OG Boden

Teilhaushalt 03 Gestaltung Umwelt
Leistung 53101 Photovoltaik- und Windenergieanlagen

lfd. Nr.	Teilfinanzhaushalt		Ergebnis des Haushaltsvorjahres	Ansätze des Haushaltsvorjahres einschl. Nachträge	Ansatz des Haushaltsjahres	Planungsdaten des Haushaltsfolgejahres	Planungsdaten des zweiten Haushaltsfolgejahres	Planungsdaten des dritten Haushaltsfolgejahres
			2021	2022	2023	2024	2025	2026
			in €	in €	in €	in €	in €	in €
F 1	+	Steuern und ähnliche Abgaben	0,00	0	0	0	0	0
F 2	+	Zuwendungen, allgemeine Umlagen und sonstige Transfereinzahlungen	0,00	0	0	0	0	0
F 3	+	Einzahlungen der sozialen Sicherung	0,00	0	0	0	0	0
F 4	+	Öffentlich-rechtliche Leistungsentgelte	0,00	0	0	0	0	0
F 5	+	Privatrechtliche Leistungsentgelte	14.575,65	14.000	14.000	14.000	14.000	14.000
		<i>64110000 Einzahlungen aus Verkäufen von Vorräten</i>	<i>4.575,65</i>	<i>4.000</i>	<i>4.000</i>	<i>4.000</i>	<i>4.000</i>	<i>4.000</i>
		<i>64120000 Mieten und Pachten</i>	<i>10.000,00</i>	<i>10.000</i>	<i>10.000</i>	<i>10.000</i>	<i>10.000</i>	<i>10.000</i>
F 6	+	Kostenerstattungen und Kostenumlagen	0,00	0	0	0	0	0
F 7	+	Sonstige laufende Einzahlungen	0,00	0	0	0	0	0
F 8	=	Summe der laufenden Einzahlungen aus Verwaltungstätigkeit (Summe F 1 bis F 7)	14.575,65	14.000	14.000	14.000	14.000	14.000
F 9	-	Personal- und Versorgungsauszahlungen	0,00	0	0	0	0	0
F 10	-	Auszahlungen für Sach- und Dienstleistungen	0,00	0	0	0	0	0
F 11	-	* nicht besetzt *	0,00	0	0	0	0	0
F 12	-	Zuwendungen, Umlagen und sonstige Transferauszahlungen	0,00	0	0	0	0	0
F 13	-	Auszahlungen der sozialen Sicherung	0,00	0	0	0	0	0
F 14	-	Sonstige laufende Auszahlungen	0,00	500	500	500	500	500
		<i>76840000 Verbrauchssteuern</i>	<i>0,00</i>	<i>500</i>	<i>500</i>	<i>500</i>	<i>500</i>	<i>500</i>
F 15	=	Summe der laufenden Auszahlungen aus Verwaltungstätigkeit (Summe F 9 bis F 14)	0,00	500	500	500	500	500
F 16	=	Saldo der laufenden Ein- und Auszahlungen aus Verwaltungstätigkeit	14.575,65	13.500	13.500	13.500	13.500	13.500
F 17	+	Zinseinzahlungen und sonstige Finanzeinzahlungen	0,00	0	0	0	0	0
F 18	-	Zinsauszahlungen und sonstige Finanzauszahlungen	0,00	0	0	0	0	0
F 19	=	Saldo der Zins- und der sonstigen Finanzen- und -auszahlungen	0,00	0	0	0	0	0
F 20	=	Saldo der ordentlichen Ein- und Auszahlungen (Summe F 16 + F 19)	14.575,65	13.500	13.500	13.500	13.500	13.500
F 21		Saldo der außerordentlichen Ein- und Auszahlungen	0,00	0	0	0	0	0
F 22		Saldo der Ein- und Auszahlungen aus internen Leistungsbeziehungen	0,00	0	0	0	0	0
F 23		Summe der ordentlichen und außerordentlichen Ein- und Auszahlungen (Summe F 21 + F 22)	14.575,65	13.500	13.500	13.500	13.500	13.500
F 24	+	Einzahlungen aus Investitionszuwendungen	0,00	0	0	0	0	0
F 25	+	Einzahlungen aus Beiträgen und ähnlichen Entgelten	0,00	0	0	0	0	0
F 26	+	Sonstige Investitionseinzahlungen	0,00	0	0	0	0	0
F 27	=	Summe der Einzahlungen aus Investitionstätigkeit (Summe F 24 bis F 26)	0,00	0	0	0	0	0
F 28	-	Auszahlungen für immaterielle Vermögensgegenstände	0,00	0	0	0	0	0
F 29	-	Auszahlungen für Sachanlagen	0,00	0	0	0	0	0
F 30	-	Auszahlungen für Finanzanlagen	0,00	0	0	0	0	0
F 31	-	Sonstige Investitionsauszahlungen	0,00	0	0	0	0	0
F 32	=	Summe der Auszahlungen aus Investitionstätigkeit (Summe F 28 bis F 31)	0,00	0	0	0	0	0
F 33	=	Saldo der Ein- und Auszahlungen aus Investitionstätigkeit (Saldo F 27 und F 32)	0,00	0	0	0	0	0

Teilfinanzhaushalt 2023

Gemeinde: 02 OG Boden

Teilhaushalt 03 Gestaltung Umwelt
 Leistung 53101 Photovoltaik- und Windenergieanlagen

lfd. Nr.	Teilfinanzhaushalt		Ergebnis des Haushaltsvorjahres	Ansätze des Haushaltsvorjahres einschl. Nachträge	Ansatz des Haushaltsjahres	Planungsdaten des Haushaltsfolgejahres	Planungsdaten des zweiten Haushaltsfolgejahres	Planungsdaten des dritten Haushaltsfolgejahres
			2021	2022	2023	2024	2025	2026
			in €	in €	in €	in €	in €	in €
F 34	=	Finanzmittelüberschuss /-fehlbetrag des Teilhaushalts (Summe F 23 + F 33)	14.575,65	13.500	13.500	13.500	13.500	13.500

Teilfinanzhaushalt 2023

Gemeinde: 02 OG Boden

Teilhaushalt 03 Gestaltung Umwelt
Leistung 54100 Gemeindefstraßen

lfd. Nr.	Teilfinanzhaushalt		Ergebnis des Haushalts-	Ansätze des Haushalts-	Ansatz des Haushalts-	Planungs-	Planungs-	Planungs-
			vorjahres	vorjahres	jahres	daten des Haushalts-	daten des zweiten Haushalts-	daten des dritten Haushalts-
			2021	2022	2023	2024	2025	2026
			in €	in €	in €	in €	in €	in €
F 1	+	Steuern und ähnliche Abgaben	0,00	0	0	0	0	0
F 2	+	Zuwendungen, allgemeine Umlagen und sonstige Transfereinzahlungen	0,00	0	0	0	0	0
F 3	+	Einzahlungen der sozialen Sicherung	0,00	0	0	0	0	0
F 4	+	Öffentlich-rechtliche Leistungsentgelte	0,00	0	0	0	0	0
F 5	+	Privatrechtliche Leistungsentgelte	120,00	0	0	0	0	0
		<i>64120000 Mieten und Pachten</i>	<i>120,00</i>	<i>0</i>	<i>0</i>	<i>0</i>	<i>0</i>	<i>0</i>
F 6	+	Kostenerstattungen und Kostenumlagen	550,86	550	1.000	500	500	500
		<i>64250000 Kostenerstattungen, Kostenumlagen vom privaten Bereich</i>	<i>550,86</i>	<i>550</i>	<i>1.000</i>	<i>500</i>	<i>500</i>	<i>500</i>
F 7	+	Sonstige laufende Einzahlungen	22.619,45	22.650	24.650	24.650	24.650	24.650
		<i>66250000 Konzessionsabgaben</i>	<i>21.795,98</i>	<i>22.000</i>	<i>24.000</i>	<i>24.000</i>	<i>24.000</i>	<i>24.000</i>
		<i>66270000 Versicherungserstattungen</i>	<i>0,00</i>	<i>50</i>	<i>50</i>	<i>50</i>	<i>50</i>	<i>50</i>
		<i>66290000 Weitere sonstige laufende Einzahlungen / Sonstige</i>	<i>823,47</i>	<i>600</i>	<i>600</i>	<i>600</i>	<i>600</i>	<i>600</i>
F 8	=	Summe der laufenden Einzahlungen aus Verwaltungstätigkeit (Summe F 1 bis F 7)	23.290,31	23.200	25.650	25.150	25.150	25.150
F 9	-	Personal- und Versorgungsauszahlungen	0,00	0	0	0	0	0
F 10	-	Auszahlungen für Sach- und Dienstleistungen	26.008,84	35.150	57.150	42.150	42.150	42.150
		<i>72210000 Auszahlungen für Strom</i>	<i>6.555,09</i>	<i>7.000</i>	<i>13.000</i>	<i>13.000</i>	<i>13.000</i>	<i>13.000</i>
		<i>72313000 Gebäude einschließlich der Bestandteile, die dem Gebäude zuzurechnen sind</i>	<i>0,00</i>	<i>150</i>	<i>150</i>	<i>150</i>	<i>150</i>	<i>150</i>
		<i>72321000 Bewirtschaftung der Grundstücke, Außenanlagen, Gebäude und Gebäudeeinrichtungen / Grundstücke</i>	<i>14.000,00</i>	<i>15.000</i>	<i>15.500</i>	<i>15.500</i>	<i>15.500</i>	<i>15.500</i>
		<i>72331000 Brücken, Tunnel und ingenieurtechnische Anlagen</i>	<i>191,59</i>	<i>2.000</i>	<i>2.000</i>	<i>2.000</i>	<i>2.000</i>	<i>2.000</i>
		<i>72338000 Straßen, Wege, Plätze und Verkehrslenkungsanlagen</i>	<i>3.209,75</i>	<i>5.000</i>	<i>20.000</i>	<i>5.000</i>	<i>5.000</i>	<i>5.000</i>
		<i>72339000 Unterhaltung des Infrastrukturvermögens / Sonstige</i>	<i>279,26</i>	<i>3.000</i>	<i>3.000</i>	<i>3.000</i>	<i>3.000</i>	<i>3.000</i>
		<i>72380000 Geringwertige Geräte, Ausstattungs-, Ausrüstungs- und sonstige Gebrauchsgegenstände</i>	<i>1.017,64</i>	<i>1.500</i>	<i>2.000</i>	<i>2.000</i>	<i>2.000</i>	<i>2.000</i>
		<i>72920000 Sonstige Auszahlungen für Dienstleistungen</i>	<i>755,51</i>	<i>1.500</i>	<i>1.500</i>	<i>1.500</i>	<i>1.500</i>	<i>1.500</i>
F 11	-	* nicht besetzt *	0,00	0	0	0	0	0
F 12	-	Zuwendungen, Umlagen und sonstige Transferauszahlungen	0,00	0	0	0	0	0
F 13	-	Auszahlungen der sozialen Sicherung	0,00	0	0	0	0	0
F 14	-	Sonstige laufende Auszahlungen	178,60	750	750	750	750	750
		<i>76253000 Gerichts-, Anwalts-, Notar-, Gerichtsvollzieherkosten usw.</i>	<i>0,00</i>	<i>500</i>	<i>500</i>	<i>500</i>	<i>500</i>	<i>500</i>
		<i>76419000 Sonstige Versicherungen</i>	<i>178,60</i>	<i>250</i>	<i>250</i>	<i>250</i>	<i>250</i>	<i>250</i>
F 15	=	Summe der laufenden Auszahlungen aus Verwaltungstätigkeit (Summe F 9 bis F14)	26.187,44	35.900	57.900	42.900	42.900	42.900
F 16	=	Saldo der laufenden Ein- und Auszahlungen aus Verwaltungstätigkeit	-2.897,13	-12.700	-32.250	-17.750	-17.750	-17.750
F 17	+	Zinseinzahlungen und sonstige Finanzeinzahlungen	0,00	0	0	0	0	0
F 18	-	Zinsauszahlungen und sonstige Finanzauszahlungen	0,00	0	0	0	0	0
F 19	=	Saldo der Zins- und der sonstigen Finanzein- und -auszahlungen	0,00	0	0	0	0	0
F 20	=	Saldo der ordentlichen Ein- und Auszahlungen (Summe F 16 + F 19)	-2.897,13	-12.700	-32.250	-17.750	-17.750	-17.750

Teilfinanzhaushalt 2023

Gemeinde: 02 OG Boden

Teilhaushalt 03 Gestaltung Umwelt
Leistung 54100 Gemeindestraßen

lfd. Nr.	Teilfinanzhaushalt	Ergebnis des Haushalts-	Ansätze des Haushalts-	Ansatz des Haushalts-	Planungs-	Planungs-	Planungs-
		vorjahres	vorjahres einschl. Nachträge	jahres	daten des Haushalts-	daten des zweiten Haushalts-	daten des dritten Haushalts-
		2021	2022	2023	2024	2025	2026
		in €	in €	in €	in €	in €	in €
F 21		0,00	0	0	0	0	0
F 22	Saldo der außerordentlichen Ein- und Auszahlungen	-12.061,17	-6.000	-6.000	-6.000	-6.000	-6.000
	Leistungsbeziehungen						
F 23	Summe der ordentlichen und außerordentlichen Ein- und Auszahlungen (Summe F 21 + F 22)	-14.958,30	-18.700	-38.250	-23.750	-23.750	-23.750
F 24	+ Einzahlungen aus Investitionszuwendungen	160.117,98	29.000	0	48.000	0	0
	68142000 Investitionszuwendungen vom Land	150.000,00	0	0	0	0	0
	68143000 Investitionszuwendungen von Gemeinden und Gemeindeverbänden	0,00	0	0	48.000	0	0
	68148000 Investitionszuwendungen von sonstigen öffentlichen Sonderrechnungen	10.117,98	0	0	0	0	0
	68151000 Investitionszuwendungen von privaten Unternehmen	0,00	29.000	0	0	0	0
F 25	+ Einzahlungen aus Beiträgen und ähnlichen Entgelten	476.669,00	0	0	400.000	650.000	750.000
	68290000 Sonstige Beiträge und ähnliche Entgelte	476.669,00	0	0	400.000	650.000	750.000
F 26	+ Sonstige Investitionseinzahlungen	66.874,00	0	0	670.000	530.000	0
	68530000 Einzahlungen für Infrastrukturvermögen, einschließlich Grundstücke und grundstücksgleiche Rechte	8.250,00	0	0	0	0	0
	68800000 Einzahlungen aus der Veräußerung von Waren	58.624,00	0	0	670.000	530.000	0
F 27	= Summe der Einzahlungen aus Investitionstätigkeit (Summe F 24 bis F 26)	703.660,98	29.000	0	1.118.000	1.180.000	750.000
F 28	- Auszahlungen für immaterielle Vermögensgegenstände	0,00	210.500	106.000	246.000	0	0
	78420000 Auszahlungen für Investitionszuschüsse Nutzungsberechtigter	0,00	210.500	106.000	246.000	0	0
F 29	- Auszahlungen für Sachanlagen	1.581.194,73	995.000	387.000	904.000	559.000	478.000
	78510000 Auszahlungen für unbebaute Grundstücke und grundstücksgleiche Rechte	865.955,01	557.000	115.000	0	0	0
	78530000 Auszahlungen für Infrastrukturvermögen, einschließlich Grundstücke und grundstücksgleiche Rechte	1.600,00	0	0	0	0	0
	78560000 Auszahlungen für Fahrzeuge, Maschinen und technische Anlagen	5.221,36	0	0	0	0	0
	78571000 Auszahlungen für bewegliche Sachen des Anlagevermögens oberhalb der Wertgrenze i.H.v. 1.000,00 Euro	5.773,72	0	0	0	0	0
	78593000 Auszahlungen für Baumaßnahmen	702.644,64	438.000	272.000	904.000	559.000	478.000
F 30	- Auszahlungen für Finanzanlagen	0,00	0	0	0	0	0
F 31	- Sonstige Investitionsauszahlungen	839,26	0	0	0	0	0
	78831000 Fertige Erzeugnisse	839,26	0	0	0	0	0
F 32	= Summe der Auszahlungen aus Investitionstätigkeit (Summe F 28 bis F 31)	1.582.033,99	1.205.500	493.000	1.150.000	559.000	478.000
F 33	= Saldo der Ein- und Auszahlungen aus Investitionstätigkeit (Saldo F 27 und F 32)	-878.373,01	-1.176.500	-493.000	-32.000	621.000	272.000
F 34	= Finanzmittelüberschuss /-fehlbetrag des Teilhaushalts (Summe F 23 + F 33)	-893.331,31	-1.195.200	-531.250	-55.750	597.250	248.250

Teilfinanzhaushalt 2023

Gemeinde: 02 OG Boden

Teilhaushalt 03 Gestaltung Umwelt
Leistung 54510 Kommunale Straßenreinigung, kommunaler Winterdienst

lfd. Nr.	Teilfinanzhaushalt		Ergebnis des Haushaltsvorjahres	Ansätze des Haushaltsvorjahres einschl. Nachträge	Ansatz des Haushaltsjahres	Planungsdaten des Haushaltsfolgejahres	Planungsdaten des zweiten Haushaltsfolgejahres	Planungsdaten des dritten Haushaltsfolgejahres
			2021	2022	2023	2024	2025	2026
			in €	in €	in €	in €	in €	in €
F 1	+	Steuern und ähnliche Abgaben	0,00	0	0	0	0	0
F 2	+	Zuwendungen, allgemeine Umlagen und sonstige Transfereinzahlungen	0,00	0	0	0	0	0
F 3	+	Einzahlungen der sozialen Sicherung	0,00	0	0	0	0	0
F 4	+	Öffentlich-rechtliche Leistungsentgelte	0,00	0	0	0	0	0
F 5	+	Privatrechtliche Leistungsentgelte	0,00	0	0	0	0	0
F 6	+	Kostenerstattungen und Kostenumlagen	0,00	0	0	0	0	0
F 7	+	Sonstige laufende Einzahlungen	0,00	0	0	0	0	0
F 8	=	Summe der laufenden Einzahlungen aus Verwaltungstätigkeit (Summe F 1 bis F 7)	0,00	0	0	0	0	0
F 9	-	Personal- und Versorgungsauszahlungen	0,00	0	0	0	0	0
F 10	-	Auszahlungen für Sach- und Dienstleistungen <i>72338000 Straßen, Wege, Plätze und Verkehrslenkungsanlagen</i>	620,59 <i>620,59</i>	3.000 <i>3.000</i>	3.000 <i>3.000</i>	3.000 <i>3.000</i>	3.000 <i>3.000</i>	3.000 <i>3.000</i>
F 11	-	* nicht besetzt *	0,00	0	0	0	0	0
F 12	-	Zuwendungen, Umlagen und sonstige Transferauszahlungen	0,00	0	0	0	0	0
F 13	-	Auszahlungen der sozialen Sicherung	0,00	0	0	0	0	0
F 14	-	Sonstige laufende Auszahlungen	0,00	0	0	0	0	0
F 15	=	Summe der laufenden Auszahlungen aus Verwaltungstätigkeit (Summe F 9 bis F14)	620,59	3.000	3.000	3.000	3.000	3.000
F 16	=	Saldo der laufenden Ein- und Auszahlungen aus Verwaltungstätigkeit	-620,59	-3.000	-3.000	-3.000	-3.000	-3.000
F 17	+	Zinseinzahlungen und sonstige Finanzeinzahlungen	0,00	0	0	0	0	0
F 18	-	Zinsauszahlungen und sonstige Finanzauszahlungen	0,00	0	0	0	0	0
F 19	=	Saldo der Zins- und der sonstigen Finanzen- und -auszahlungen	0,00	0	0	0	0	0
F 20	=	Saldo der ordentlichen Ein- und Auszahlungen (Summe F 16 + F 19)	-620,59	-3.000	-3.000	-3.000	-3.000	-3.000
F 21		Saldo der außerordentlichen Ein- und Auszahlungen	0,00	0	0	0	0	0
F 22		Saldo der Ein- und Auszahlungen aus internen Leistungsbeziehungen	-4.063,62	-1.500	-1.500	-1.500	-1.500	-1.500
F 23		Summe der ordentlichen und außerordentlichen Ein- und Auszahlungen (Summe F 21 + F 22)	-4.684,21	-4.500	-4.500	-4.500	-4.500	-4.500
F 24	+	Einzahlungen aus Investitionszuwendungen	0,00	0	0	0	0	0
F 25	+	Einzahlungen aus Beiträgen und ähnlichen Entgelten	0,00	0	0	0	0	0
F 26	+	Sonstige Investitionseinzahlungen	0,00	0	0	0	0	0
F 27	=	Summe der Einzahlungen aus Investitionstätigkeit (Summe F 24 bis F 26)	0,00	0	0	0	0	0
F 28	-	Auszahlungen für immaterielle Vermögensgegenstände	0,00	0	0	0	0	0
F 29	-	Auszahlungen für Sachanlagen	0,00	0	0	0	0	0
F 30	-	Auszahlungen für Finanzanlagen	0,00	0	0	0	0	0
F 31	-	Sonstige Investitionsauszahlungen	0,00	0	0	0	0	0
F 32	=	Summe der Auszahlungen aus Investitionstätigkeit (Summe F 28 bis F 31)	0,00	0	0	0	0	0
F 33	=	Saldo der Ein- und Auszahlungen aus Investitionstätigkeit (Saldo F 27 und F 32)	0,00	0	0	0	0	0

Teilfinanzhaushalt 2023

Gemeinde: 02 OG Boden

Teilhaushalt 03 Gestaltung Umwelt
 Leistung 54510 Kommunale Straßenreinigung, kommunaler Winterdienst

lfd. Nr.	Teilfinanzhaushalt		Ergebnis des Haushaltsvorjahres	Ansätze des Haushaltsvorjahres einschl. Nachträge	Ansatz des Haushaltsjahres	Planungsdaten des Haushaltsfolgejahres	Planungsdaten des zweiten Haushaltsfolgejahres	Planungsdaten des dritten Haushaltsfolgejahres
			2021	2022	2023	2024	2025	2026
			in €	in €	in €	in €	in €	in €
F 34	=	Finanzmittelüberschuss /-fehlbetrag des Teilhaushalts (Summe F 23 + F 33)	-4.684,21	-4.500	-4.500	-4.500	-4.500	-4.500

Teilfinanzhaushalt 2023

Gemeinde: 02 OG Boden

Teilhaushalt 03 Gestaltung Umwelt
Leistung 55110 Öffentliches Grün, Landschaftsbau

lfd. Nr.	Teilfinanzhaushalt		Ergebnis des Haushaltsvorjahres	Ansätze des Haushaltsvorjahres einschl. Nachträge	Ansatz des Haushaltsjahres	Planungsdaten des Haushaltsfolgejahres	Planungsdaten des zweiten Haushaltsfolgejahres	Planungsdaten des dritten Haushaltsfolgejahres
			2021	2022	2023	2024	2025	2026
			in €	in €	in €	in €	in €	in €
F 1	+	Steuern und ähnliche Abgaben	0,00	0	0	0	0	0
F 2	+	Zuwendungen, allgemeine Umlagen und sonstige Transfereinzahlungen	0,00	0	0	0	0	0
F 3	+	Einzahlungen der sozialen Sicherung	0,00	0	0	0	0	0
F 4	+	Öffentlich-rechtliche Leistungsentgelte	0,00	0	0	0	0	0
F 5	+	Privatrechtliche Leistungsentgelte	0,00	0	0	0	0	0
F 6	+	Kostenerstattungen und Kostenumlagen	0,00	0	0	0	0	0
F 7	+	Sonstige laufende Einzahlungen	0,00	0	0	0	0	0
F 8	=	Summe der laufenden Einzahlungen aus Verwaltungstätigkeit (Summe F 1 bis F 7)	0,00	0	0	0	0	0
F 9	-	Personal- und Versorgungsauszahlungen	0,00	0	0	0	0	0
F 10	-	Auszahlungen für Sach- und Dienstleistungen	16.518,94	20.050	37.050	18.050	18.050	18.050
		<i>72230000 Auszahlungen für Wasser/Abwasser</i>	<i>12,84</i>	<i>0</i>	<i>1.000</i>	<i>1.000</i>	<i>1.000</i>	<i>1.000</i>
		<i>72311000 Unterhaltung der Grundstücke, Außenanlagen, Gebäude und Gebäudeeinrichtungen / Grundstücke</i>	<i>6.665,54</i>	<i>13.000</i>	<i>29.000</i>	<i>10.000</i>	<i>10.000</i>	<i>10.000</i>
		<i>72370000 Unterhaltung der Betriebs- und Geschäftsausstattung</i>	<i>0,00</i>	<i>50</i>	<i>50</i>	<i>50</i>	<i>50</i>	<i>50</i>
		<i>72380000 Geringwertige Geräte, Ausstattungs-, Ausrüstungs- und sonstige Gebrauchsgegenstände</i>	<i>274,90</i>	<i>2.000</i>	<i>2.000</i>	<i>2.000</i>	<i>2.000</i>	<i>2.000</i>
		<i>72920000 Sonstige Auszahlungen für Dienstleistungen</i>	<i>9.565,66</i>	<i>5.000</i>	<i>5.000</i>	<i>5.000</i>	<i>5.000</i>	<i>5.000</i>
F 11	-	* nicht besetzt *	0,00	0	0	0	0	0
F 12	-	Zuwendungen, Umlagen und sonstige Transferauszahlungen	0,00	0	0	0	0	0
F 13	-	Auszahlungen der sozialen Sicherung	0,00	0	0	0	0	0
F 14	-	Sonstige laufende Auszahlungen	358,02	500	500	500	500	500
		<i>76390000 Sonstige Geschäftsauszahlungen</i>	<i>358,02</i>	<i>500</i>	<i>500</i>	<i>500</i>	<i>500</i>	<i>500</i>
F 15	=	Summe der laufenden Auszahlungen aus Verwaltungstätigkeit (Summe F 9 bis F14)	16.876,96	20.550	37.550	18.550	18.550	18.550
F 16	=	Saldo der laufenden Ein- und Auszahlungen aus Verwaltungstätigkeit	-16.876,96	-20.550	-37.550	-18.550	-18.550	-18.550
F 17	+	Zinseinzahlungen und sonstige Finanzeinzahlungen	0,00	0	0	0	0	0
F 18	-	Zinsauszahlungen und sonstige Finanzauszahlungen	0,00	0	0	0	0	0
F 19	=	Saldo der Zins- und der sonstigen Finanzein- und -auszahlungen	0,00	0	0	0	0	0
F 20	=	Saldo der ordentlichen Ein- und Auszahlungen (Summe F 16 + F 19)	-16.876,96	-20.550	-37.550	-18.550	-18.550	-18.550
F 21		Saldo der außerordentlichen Ein- und Auszahlungen	0,00	0	0	0	0	0
F 22		Saldo der Ein- und Auszahlungen aus internen Leistungsbeziehungen	-6.419,66	-5.000	-5.000	-5.000	-5.000	-5.000
F 23	=	Summe der ordentlichen und außerordentlichen Ein- und Auszahlungen (Summe F 21 + F 22)	-23.296,62	-25.550	-42.550	-23.550	-23.550	-23.550
F 24	+	Einzahlungen aus Investitionszuwendungen	0,00	0	0	0	0	0
F 25	+	Einzahlungen aus Beiträgen und ähnlichen Entgelten	0,00	0	0	0	0	0
F 26	+	Sonstige Investitionseinzahlungen	0,00	0	0	0	0	0
F 27	=	Summe der Einzahlungen aus Investitionstätigkeit (Summe F 24 bis F 26)	0,00	0	0	0	0	0
F 28	-	Auszahlungen für immaterielle Vermögensgegenstände	0,00	0	0	0	0	0

Teilfinanzhaushalt 2023

Gemeinde: 02 OG Boden

Teilhaushalt 03 Gestaltung Umwelt
Leistung 55110 Öffentliches Grün, Landschaftsbau

lfd. Nr.	Teilfinanzhaushalt		Ergebnis des Haushaltsvorjahres	Ansätze des Haushaltsvorjahres einschl. Nachträge	Ansatz des Haushaltsjahres	Planungsdaten des Haushaltsfolgejahres	Planungsdaten des zweiten Haushaltsfolgejahres	Planungsdaten des dritten Haushaltsfolgejahres
			2021	2022	2023	2024	2025	2026
			in €	in €	in €	in €	in €	in €
F 29	-	Auszahlungen für Sachanlagen	0,00	0	0	0	0	0
F 30	-	Auszahlungen für Finanzanlagen	0,00	0	0	0	0	0
F 31	-	Sonstige Investitionsauszahlungen	0,00	0	0	0	0	0
F 32	=	Summe der Auszahlungen aus Investitionstätigkeit (Summe F 28 bis F 31)	0,00	0	0	0	0	0
F 33	=	Saldo der Ein- und Auszahlungen aus Investitionstätigkeit (Saldo F 27 und F 32)	0,00	0	0	0	0	0
F 34	=	Finanzmittelüberschuss /-fehlbetrag des Teilhaushalts (Summe F 23 + F 33)	-23.296,62	-25.550	-42.550	-23.550	-23.550	-23.550

Teilfinanzhaushalt 2023

Gemeinde: 02 OG Boden

Teilhaushalt 03 Gestaltung Umwelt
Leistung 55120 Sonstige Erholungseinrichtungen

lfd. Nr.	Teilfinanzhaushalt		Ergebnis des Haushalts-	Ansätze des Haushalts-	Ansatz des Haushalts-	Planungs-	Planungs-	Planungs-
			vorjahres	vorjahres einschl. Nachträge	jahres	daten des Haushalts-	daten des zweiten Haushalts-	daten des dritten Haushalts-
			2021	2022	2023	2024	2025	2026
			in €	in €	in €	in €	in €	in €
F 1	+	Steuern und ähnliche Abgaben	0,00	0	0	0	0	0
F 2	+	Zuwendungen, allgemeine Umlagen und sonstige Transfereinzahlungen	0,00	0	0	0	0	0
F 3	+	Einzahlungen der sozialen Sicherung	0,00	0	0	0	0	0
F 4	+	Öffentlich-rechtliche Leistungsentgelte <i>63210000 Entgelte für die Benutzung von öffentlichen Einrichtungen und für wirtschaftliche Dienstleistungen</i>	160,00 160,00	0 0	0 0	0 0	0 0	0 0
F 5	+	Privatrechtliche Leistungsentgelte	0,00	0	0	0	0	0
F 6	+	Kostenerstattungen und Kostenumlagen	0,00	0	0	0	0	0
F 7	+	Sonstige laufende Einzahlungen	0,00	0	0	0	0	0
F 8	=	Summe der laufenden Einzahlungen aus Verwaltungstätigkeit (Summe F 1 bis F 7)	160,00	0	0	0	0	0
F 9	-	Personal- und Versorgungsauszahlungen	0,00	0	0	0	0	0
F 10	-	Auszahlungen für Sach- und Dienstleistungen <i>72311000 Unterhaltung der Grundstücke, Außenanlagen, Gebäude und Gebäudeeinrichtungen / Grundstücke</i> <i>72313000 Gebäude einschließlich der Bestandteile, die dem Gebäude zuzurechnen sind</i> <i>72370000 Unterhaltung der Betriebs- und Geschäftsausstattung</i> <i>72380000 Geringwertige Geräte, Ausstattungs-, Ausrüstungs- und sonstige Gebrauchsgegenstände</i>	0,00 0,00 0,00 0,00	0 250 250 150	0 250 500 500	0 250 500 500	0 250 500 500	0 250 500 1.000
F 11	-	* nicht besetzt *	0,00	0	0	0	0	0
F 12	-	Zuwendungen, Umlagen und sonstige Transferauszahlungen	0,00	0	0	0	0	0
F 13	-	Auszahlungen der sozialen Sicherung	0,00	0	0	0	0	0
F 14	-	Sonstige laufende Auszahlungen <i>76390000 Sonstige Geschäftsauszahlungen</i>	9,40 9,40	100 100	100 100	100 100	100 100	100 100
F 15	=	Summe der laufenden Auszahlungen aus Verwaltungstätigkeit (Summe F 9 bis F 14)	9,40	1.750	2.350	2.350	2.350	2.350
F 16	=	Saldo der laufenden Ein- und Auszahlungen aus Verwaltungstätigkeit	150,60	-1.750	-2.350	-2.350	-2.350	-2.350
F 17	+	Zinseinzahlungen und sonstige Finanzeinzahlungen	0,00	0	0	0	0	0
F 18	-	Zinsauszahlungen und sonstige Finanzauszahlungen	0,00	0	0	0	0	0
F 19	=	Saldo der Zins- und der sonstigen Finanzein- und -auszahlungen	0,00	0	0	0	0	0
F 20	=	Saldo der ordentlichen Ein- und Auszahlungen (Summe F 16 + F 19)	150,60	-1.750	-2.350	-2.350	-2.350	-2.350
F 21		Saldo der außerordentlichen Ein- und Auszahlungen	0,00	0	0	0	0	0
F 22		Saldo der Ein- und Auszahlungen aus internen Leistungsbeziehungen	-2.377,65	-2.500	-2.500	-2.500	-2.500	-2.500
F 23		Summe der ordentlichen und außerordentlichen Ein- und Auszahlungen (Summe F 21 + F 22)	-2.227,05	-4.250	-4.850	-4.850	-4.850	-4.850
F 24	+	Einzahlungen aus Investitionszuwendungen	0,00	0	0	0	0	0
F 25	+	Einzahlungen aus Beiträgen und ähnlichen Entgelten	0,00	0	0	0	0	0
F 26	+	Sonstige Investitionseinzahlungen	0,00	0	0	0	0	0
F 27	=	Summe der Einzahlungen aus Investitionstätigkeit (Summe F 24 bis F 26)	0,00	0	0	0	0	0

Teilfinanzhaushalt 2023

Gemeinde: 02 OG Boden

Teilhaushalt 03 Gestaltung Umwelt
Leistung 55120 Sonstige Erholungseinrichtungen

lfd. Nr.	Teilfinanzhaushalt	Ergebnis des Haushaltsvorjahres	Ansätze des Haushaltsvorjahres einschl. Nachträge	Ansatz des Haushaltsjahres	Planungsdaten des Haushaltsfolgejahres	Planungsdaten des zweiten Haushaltsfolgejahres	Planungsdaten des dritten Haushaltsfolgejahres
		2021	2022	2023	2024	2025	2026
		in €	in €	in €	in €	in €	in €
F 28	- Auszahlungen für immaterielle Vermögensgegenstände	0,00	0	0	0	0	0
F 29	- Auszahlungen für Sachanlagen	0,00	0	0	0	0	0
F 30	- Auszahlungen für Finanzanlagen	0,00	0	0	0	0	0
F 31	- Sonstige Investitionsauszahlungen	0,00	0	0	0	0	0
F 32	= Summe der Auszahlungen aus Investitionstätigkeit (Summe F 28 bis F 31)	0,00	0	0	0	0	0
F 33	= Saldo der Ein- und Auszahlungen aus Investitionstätigkeit (Saldo F 27 und F 32)	0,00	0	0	0	0	0
F 34	= Finanzmittelüberschuss /-fehlbetrag des Teilhaushalts (Summe F 23 + F 33)	-2.227,05	-4.250	-4.850	-4.850	-4.850	-4.850

Teilfinanzhaushalt 2023

Gemeinde: 02 OG Boden

Teilhaushalt 03 Gestaltung Umwelt
Leistung 55210 Gewässerunterhaltung

lfd. Nr.	Teilfinanzhaushalt		Ergebnis des Haushaltsvorjahres	Ansätze des Haushaltsvorjahres einschl. Nachträge	Ansatz des Haushaltsjahres	Planungsdaten des Haushaltsfolgejahres	Planungsdaten des zweiten Haushaltsfolgejahres	Planungsdaten des dritten Haushaltsfolgejahres
			2021	2022	2023	2024	2025	2026
			in €	in €	in €	in €	in €	in €
F 1	+	Steuern und ähnliche Abgaben	0,00	0	0	0	0	0
F 2	+	Zuwendungen, allgemeine Umlagen und sonstige Transfereinzahlungen	0,00	0	0	0	0	0
F 3	+	Einzahlungen der sozialen Sicherung	0,00	0	0	0	0	0
F 4	+	Öffentlich-rechtliche Leistungsentgelte	0,00	0	0	0	0	0
F 5	+	Privatrechtliche Leistungsentgelte	0,00	0	0	0	0	0
F 6	+	Kostenerstattungen und Kostenumlagen	0,00	0	0	0	0	0
F 7	+	Sonstige laufende Einzahlungen	0,00	0	0	0	0	0
F 8	=	Summe der laufenden Einzahlungen aus Verwaltungstätigkeit (Summe F 1 bis F 7)	0,00	0	0	0	0	0
F 9	-	Personal- und Versorgungsauszahlungen	0,00	0	0	0	0	0
F 10	-	Auszahlungen für Sach- und Dienstleistungen	0,00	0	0	0	0	0
F 11	-	* nicht besetzt *	0,00	0	0	0	0	0
F 12	-	Zuwendungen, Umlagen und sonstige Transferauszahlungen	0,00	0	0	0	0	0
F 13	-	Auszahlungen der sozialen Sicherung	0,00	0	0	0	0	0
F 14	-	Sonstige laufende Auszahlungen	0,00	0	0	0	0	0
F 15	=	Summe der laufenden Auszahlungen aus Verwaltungstätigkeit (Summe F 9 bis F 14)	0,00	0	0	0	0	0
F 16	=	Saldo der laufenden Ein- und Auszahlungen aus Verwaltungstätigkeit	0,00	0	0	0	0	0
F 17	+	Zinseinzahlungen und sonstige Finanzeinzahlungen	0,00	0	0	0	0	0
F 18	-	Zinsauszahlungen und sonstige Finanzauszahlungen	0,00	0	0	0	0	0
F 19	=	Saldo der Zins- und der sonstigen Finanzein- und -auszahlungen	0,00	0	0	0	0	0
F 20	=	Saldo der ordentlichen Ein- und Auszahlungen (Summe F 16 + F 19)	0,00	0	0	0	0	0
F 21		Saldo der außerordentlichen Ein- und Auszahlungen	0,00	0	0	0	0	0
F 22		Saldo der Ein- und Auszahlungen aus internen Leistungsbeziehungen	0,00	0	0	0	0	0
F 23		Summe der ordentlichen und außerordentlichen Ein- und Auszahlungen (Summe F 21 + F 22)	0,00	0	0	0	0	0
F 24	+	Einzahlungen aus Investitionszuwendungen	0,00	0	0	0	0	0
F 25	+	Einzahlungen aus Beiträgen und ähnlichen Entgelten	0,00	0	0	0	0	0
F 26	+	Sonstige Investitionseinzahlungen	0,00	0	0	0	0	0
F 27	=	Summe der Einzahlungen aus Investitionstätigkeit (Summe F 24 bis F 26)	0,00	0	0	0	0	0
F 28	-	Auszahlungen für immaterielle Vermögensgegenstände	0,00	0	0	0	0	0
F 29	-	Auszahlungen für Sachanlagen <i>78593000 Auszahlungen für Baumaßnahmen</i>	70,04 70,04	0 0	0 0	0 0	0 0	0 0
F 30	-	Auszahlungen für Finanzanlagen	0,00	0	0	0	0	0
F 31	-	Sonstige Investitionsauszahlungen	0,00	0	0	0	0	0
F 32	=	Summe der Auszahlungen aus Investitionstätigkeit (Summe F 28 bis F 31)	70,04	0	0	0	0	0
F 33	=	Saldo der Ein- und Auszahlungen aus Investitionstätigkeit (Saldo F 27 und F 32)	-70,04	0	0	0	0	0
F 34	=	Finanzmittelüberschuss /-fehlbetrag des Teilhaushalts (Summe F 23 + F 33)	-70,04	0	0	0	0	0

Teilfinanzhaushalt 2023

Gemeinde: 02 OG Boden

Teilhaushalt 03 Gestaltung Umwelt
Leistung 55310 Friedhofswesen (Friedhofsanlagen, einschließlich Friedwald)

lfd. Nr.	Teilfinanzhaushalt		Ergebnis des Haushaltsvorjahres	Ansätze des Haushaltsvorjahres einschl. Nachträge	Ansatz des Haushaltsjahres	Planungsdaten des Haushaltsfolgejahres	Planungsdaten des zweiten Haushaltsfolgejahres	Planungsdaten des dritten Haushaltsfolgejahres
			2021	2022	2023	2024	2025	2026
			in €	in €	in €	in €	in €	in €
F 1	+	Steuern und ähnliche Abgaben	0,00	0	0	0	0	0
F 2	+	Zuwendungen, allgemeine Umlagen und sonstige Transfereinzahlungen	0,00	0	0	0	0	0
F 3	+	Einzahlungen der sozialen Sicherung	0,00	0	0	0	0	0
F 4	+	Öffentlich-rechtliche Leistungsentgelte	2.228,00	1.000	2.000	2.000	2.000	2.000
		<i>63224000 für das Bestattungswesen</i>	<i>2.228,00</i>	<i>1.000</i>	<i>2.000</i>	<i>2.000</i>	<i>2.000</i>	<i>2.000</i>
F 5	+	Privatrechtliche Leistungsentgelte	0,00	0	0	0	0	0
F 6	+	Kostenerstattungen und Kostenumlagen	16,33	50	50	50	50	50
		<i>64242000 Kostenerstattungen, Kostenumlagen vom Land</i>	<i>16,33</i>	<i>50</i>	<i>50</i>	<i>50</i>	<i>50</i>	<i>50</i>
F 7	+	Sonstige laufende Einzahlungen	0,00	0	0	0	0	0
F 8	=	Summe der laufenden Einzahlungen aus Verwaltungstätigkeit (Summe F 1 bis F 7)	2.244,33	1.050	2.050	2.050	2.050	2.050
F 9	-	Personal- und Versorgungsauszahlungen	0,00	0	0	0	0	0
F 10	-	Auszahlungen für Sach- und Dienstleistungen	8.176,01	11.130	19.930	11.940	11.940	11.940
		<i>72210000 Auszahlungen für Strom</i>	<i>1.581,93</i>	<i>600</i>	<i>1.400</i>	<i>1.400</i>	<i>1.400</i>	<i>1.400</i>
		<i>72230000 Auszahlungen für Wasser/Abwasser</i>	<i>156,62</i>	<i>200</i>	<i>200</i>	<i>210</i>	<i>210</i>	<i>210</i>
		<i>72260000 Auszahlungen für die Abfallbeseitigung</i>	<i>118,80</i>	<i>120</i>	<i>120</i>	<i>120</i>	<i>120</i>	<i>120</i>
		<i>72311000 Unterhaltung der Grundstücke, Außenanlagen, Gebäude und Gebäudeeinrichtungen / Grundstücke</i>	<i>134,60</i>	<i>5.000</i>	<i>10.000</i>	<i>5.000</i>	<i>5.000</i>	<i>5.000</i>
		<i>72313000 Gebäude einschließlich der Bestandteile, die dem Gebäude zuzurechnen sind</i>	<i>115,01</i>	<i>500</i>	<i>3.500</i>	<i>500</i>	<i>500</i>	<i>500</i>
		<i>72360000 Unterhaltung der Maschinen und technischen Anlagen</i>	<i>0,00</i>	<i>110</i>	<i>110</i>	<i>110</i>	<i>110</i>	<i>110</i>
		<i>72370000 Unterhaltung der Betriebs- und Geschäftsausstattung</i>	<i>0,00</i>	<i>50</i>	<i>50</i>	<i>50</i>	<i>50</i>	<i>50</i>
		<i>72380000 Geringwertige Geräte, Ausstattungs-, Ausrüstungs- und sonstige Gebrauchsgegenstände</i>	<i>0,00</i>	<i>250</i>	<i>250</i>	<i>250</i>	<i>250</i>	<i>250</i>
		<i>72920000 Sonstige Auszahlungen für Dienstleistungen</i>	<i>6.069,05</i>	<i>4.300</i>	<i>4.300</i>	<i>4.300</i>	<i>4.300</i>	<i>4.300</i>
F 11	-	* nicht besetzt *	0,00	0	0	0	0	0
F 12	-	Zuwendungen, Umlagen und sonstige Transferauszahlungen	0,00	0	0	0	0	0
F 13	-	Auszahlungen der sozialen Sicherung	0,00	0	0	0	0	0
F 14	-	Sonstige laufende Auszahlungen	0,00	50	50	50	50	50
		<i>76390000 Sonstige Geschäftsauszahlungen</i>	<i>0,00</i>	<i>50</i>	<i>50</i>	<i>50</i>	<i>50</i>	<i>50</i>
F 15	=	Summe der laufenden Auszahlungen aus Verwaltungstätigkeit (Summe F 9 bis F14)	8.176,01	11.180	19.980	11.990	11.990	11.990
F 16	=	Saldo der laufenden Ein- und Auszahlungen aus Verwaltungstätigkeit	-5.931,68	-10.130	-17.930	-9.940	-9.940	-9.940
F 17	+	Zinseinzahlungen und sonstige Finanzeinzahlungen	0,00	0	0	0	0	0
F 18	-	Zinsauszahlungen und sonstige Finanzauszahlungen	0,00	0	0	0	0	0
F 19	=	Saldo der Zins- und der sonstigen Finanzein- und -auszahlungen	0,00	0	0	0	0	0
F 20	=	Saldo der ordentlichen Ein- und Auszahlungen (Summe F 16 + F 19)	-5.931,68	-10.130	-17.930	-9.940	-9.940	-9.940
F 21		Saldo der außerordentlichen Ein- und Auszahlungen	0,00	0	0	0	0	0
F 22		Saldo der Ein- und Auszahlungen aus internen Leistungsbeziehungen	-7.478,79	-8.500	-8.500	-8.500	-8.500	-8.500

Teilfinanzhaushalt 2023

Gemeinde: 02 OG Boden

Teilhaushalt 03 Gestaltung Umwelt
 Leistung 55310 Friedhofswesen (Friedhofsanlagen, einschließlich Friedwald)

lfd. Nr.	Teilfinanzhaushalt	Ergebnis des Haushaltsvorjahres	Ansätze des Haushaltsvorjahres einschl. Nachträge	Ansatz des Haushaltsjahres	Planungsdaten des Haushaltsfolgejahres	Planungsdaten des zweiten Haushaltsfolgejahres	Planungsdaten des dritten Haushaltsfolgejahres	
		2021	2022	2023	2024	2025	2026	
		in €	in €	in €	in €	in €	in €	
F 23		Summe der ordentlichen und außerordentlichen Ein- und Auszahlungen (Summe F 21 + F 22)	-13.410,47	-18.630	-26.430	-18.440	-18.440	-18.440
F 24	+	Einzahlungen aus Investitionszuwendungen	0,00	0	0	0	0	0
F 25	+	Einzahlungen aus Beiträgen und ähnlichen Entgelten <i>68270000 Grabnutzungsentgelte</i>	781,39 <i>781,39</i>	500 <i>500</i>	500 <i>500</i>	500 <i>500</i>	500 <i>500</i>	500 <i>500</i>
F 26	+	Sonstige Investitionseinzahlungen	0,00	0	0	0	0	0
F 27	=	Summe der Einzahlungen aus Investitionstätigkeit (Summe F 24 bis F 26)	781,39	500	500	500	500	500
F 28	-	Auszahlungen für immaterielle Vermögensgegenstände	0,00	0	0	0	0	0
F 29	-	Auszahlungen für Sachanlagen	0,00	0	0	0	0	0
F 30	-	Auszahlungen für Finanzanlagen	0,00	0	0	0	0	0
F 31	-	Sonstige Investitionsauszahlungen	0,00	0	0	0	0	0
F 32	=	Summe der Auszahlungen aus Investitionstätigkeit (Summe F 28 bis F 31)	0,00	0	0	0	0	0
F 33	=	Saldo der Ein- und Auszahlungen aus Investitionstätigkeit (Saldo F 27 und F 32)	781,39	500	500	500	500	500
F 34	=	Finanzmittelüberschuss /-fehlbetrag des Teilhaushalts (Summe F 23 + F 33)	-12.629,08	-18.130	-25.930	-17.940	-17.940	-17.940

Teilfinanzhaushalt 2023

Gemeinde: 02 OG Boden

Teilhaushalt 03 Gestaltung Umwelt
Leistung 55510 Kommunale Forstwirtschaft

lfd. Nr.	Teilfinanzhaushalt		Ergebnis des Haushalts-	Ansätze des Haushalts-	Ansatz des Haushalts-	Planungs-	Planungs-	Planungs-
			vorjahres	vorjahres einschl. Nachträge	jahres	daten des Haushalts-	daten des zweiten Haushalts-	daten des dritten Haushalts-
			2021	2022	2023	2024	2025	2026
			in €	in €	in €	in €	in €	in €
F 1	+	Steuern und ähnliche Abgaben	0,00	0	0	0	0	0
F 2	+	Zuwendungen, allgemeine Umlagen und sonstige Transfereinzahlungen	8.748,00	4.200	750	750	750	750
		<i>61442000 Zuweisungen und Zuschüsse für laufende Zwecke vom Land</i>	<i>8.748,00</i>	<i>4.200</i>	<i>750</i>	<i>750</i>	<i>750</i>	<i>750</i>
F 3	+	Einzahlungen der sozialen Sicherung	0,00	0	0	0	0	0
F 4	+	Öffentlich-rechtliche Leistungsentgelte	0,00	0	0	0	0	0
F 5	+	Privatrechtliche Leistungsentgelte	83.366,59	4.699	3.203	3.203	3.203	3.203
		<i>64110000 Einzahlungen aus Verkäufen von Vorräten</i>	<i>83.366,59</i>	<i>4.699</i>	<i>3.203</i>	<i>3.203</i>	<i>3.203</i>	<i>3.203</i>
F 6	+	Kostenerstattungen und Kostenumlagen	0,00	0	0	0	0	0
F 7	+	Sonstige laufende Einzahlungen	0,00	0	0	0	0	0
F 8	=	Summe der laufenden Einzahlungen aus Verwaltungstätigkeit (Summe F 1 bis F 7)	92.114,59	8.899	3.953	3.953	3.953	3.953
F 9	-	Personal- und Versorgungsauszahlungen	0,00	0	0	0	0	0
F 10	-	Auszahlungen für Sach- und Dienstleistungen	26.163,45	17.394	8.242	8.242	8.242	8.242
		<i>72543000 Kostenerstattungen an Gemeinden und Gemeindeverbände</i>	<i>1.320,00</i>	<i>2.600</i>	<i>1.300</i>	<i>1.300</i>	<i>1.300</i>	<i>1.300</i>
		<i>72543001 Kostenerstattung an Gemeinden und Gemeindeverbände (Sonderumlage Forst)</i>	<i>2.234,51</i>	<i>3.000</i>	<i>2.640</i>	<i>2.640</i>	<i>2.640</i>	<i>2.640</i>
		<i>72920000 Sonstige Auszahlungen für Dienstleistungen</i>	<i>22.608,94</i>	<i>11.794</i>	<i>4.302</i>	<i>4.302</i>	<i>4.302</i>	<i>4.302</i>
F 11	-	* nicht besetzt *	0,00	0	0	0	0	0
F 12	-	Zuwendungen, Umlagen und sonstige Transferauszahlungen	0,00	0	0	0	0	0
F 13	-	Auszahlungen der sozialen Sicherung	0,00	0	0	0	0	0
F 14	-	Sonstige laufende Auszahlungen	5.163,51	6.548	3.399	3.399	3.399	3.399
		<i>76341000 Femmeldegebühren</i>	<i>46,72</i>	<i>0</i>	<i>90</i>	<i>90</i>	<i>90</i>	<i>90</i>
		<i>76390000 Sonstige Geschäftsauszahlungen</i>	<i>1.919,96</i>	<i>4.500</i>	<i>1.255</i>	<i>1.255</i>	<i>1.255</i>	<i>1.255</i>
		<i>76399000 Periodenfremden Auszahlungen</i>	<i>1,20</i>	<i>0</i>	<i>0</i>	<i>0</i>	<i>0</i>	<i>0</i>
		<i>76412000 Kfz-Versicherungen</i>	<i>46,03</i>	<i>46</i>	<i>50</i>	<i>50</i>	<i>50</i>	<i>50</i>
		<i>76416000 Umlagen an Schadensausgleichskassen</i>	<i>2.946,87</i>	<i>1.800</i>	<i>1.800</i>	<i>1.800</i>	<i>1.800</i>	<i>1.800</i>
		<i>76419000 Sonstige Versicherungen</i>	<i>13,98</i>	<i>14</i>	<i>14</i>	<i>14</i>	<i>14</i>	<i>14</i>
		<i>76810000 Grundsteuer</i>	<i>188,75</i>	<i>188</i>	<i>190</i>	<i>190</i>	<i>190</i>	<i>190</i>
F 15	=	Summe der laufenden Auszahlungen aus Verwaltungstätigkeit (Summe F 9 bis F14)	31.326,96	23.942	11.641	11.641	11.641	11.641
F 16	=	Saldo der laufenden Ein- und Auszahlungen aus Verwaltungstätigkeit	60.787,63	-15.043	-7.688	-7.688	-7.688	-7.688
F 17	+	Zinseinzahlungen und sonstige Finanzeinzahlungen	0,00	0	0	0	0	0
F 18	-	Zinsauszahlungen und sonstige Finanzauszahlungen	0,00	0	0	0	0	0
F 19	=	Saldo der Zins- und der sonstigen Finanzein- und -auszahlungen	0,00	0	0	0	0	0
F 20	=	Saldo der ordentlichen Ein- und Auszahlungen (Summe F 16 + F 19)	60.787,63	-15.043	-7.688	-7.688	-7.688	-7.688
F 21		Saldo der außerordentlichen Ein- und Auszahlungen	0,00	0	0	0	0	0
F 22		Saldo der Ein- und Auszahlungen aus internen Leistungsbeziehungen	365,93	0	482	482	482	482
F 23		Summe der ordentlichen und außerordentlichen Ein- und Auszahlungen (Summe F 21 + F 22)	61.153,56	-15.043	-7.206	-7.206	-7.206	-7.206

Teilfinanzhaushalt 2023

Gemeinde: 02 OG Boden

Teilhaushalt 03 Gestaltung Umwelt
Leistung 55510 Kommunale Forstwirtschaft

lfd. Nr.	Teilfinanzhaushalt		Ergebnis des Haushaltsvorjahres	Ansätze des Haushaltsvorjahres einschl. Nachträge	Ansatz des Haushaltsjahres	Planungsdaten des Haushaltsfolgejahres	Planungsdaten des zweiten Haushaltsfolgejahres	Planungsdaten des dritten Haushaltsfolgejahres
			2021	2022	2023	2024	2025	2026
			in €	in €	in €	in €	in €	in €
F 24	+	Einzahlungen aus Investitionszuwendungen	0,00	0	0	0	0	0
F 25	+	Einzahlungen aus Beiträgen und ähnlichen Entgelten	0,00	0	0	0	0	0
F 26	+	Sonstige Investitionseinzahlungen	0,00	0	0	0	0	0
F 27	=	Summe der Einzahlungen aus Investitionstätigkeit (Summe F 24 bis F 26)	0,00	0	0	0	0	0
F 28	-	Auszahlungen für immaterielle Vermögensgegenstände	0,00	0	0	0	0	0
F 29	-	Auszahlungen für Sachanlagen <i>78593000 Auszahlungen für Baumaßnahmen</i>	0,00 <i>0,00</i>	4.000 <i>4.000</i>	0 <i>0</i>	0 <i>0</i>	0 <i>0</i>	0 <i>0</i>
F 30	-	Auszahlungen für Finanzanlagen	0,00	0	0	0	0	0
F 31	-	Sonstige Investitionsauszahlungen	0,00	0	0	0	0	0
F 32	=	Summe der Auszahlungen aus Investitionstätigkeit (Summe F 28 bis F 31)	0,00	4.000	0	0	0	0
F 33	=	Saldo der Ein- und Auszahlungen aus Investitionstätigkeit (Saldo F 27 und F 32)	0,00	-4.000	0	0	0	0
F 34	=	Finanzmittelüberschuss /-fehlbetrag des Teilhaushalts (Summe F 23 + F 33)	61.153,56	-19.043	-7.206	-7.206	-7.206	-7.206

Teilfinanzhaushalt 2023

Gemeinde: 02 OG Boden

Teilhaushalt 03 Gestaltung Umwelt
Leistung 55590 Feldwege, Landwirtschaftswege, Wirtschaftswege

lfd. Nr.	Teilfinanzhaushalt		Ergebnis des Haushaltsvorjahres	Ansätze des Haushaltsvorjahres einschl. Nachträge	Ansatz des Haushaltsjahres	Planungsdaten des Haushaltsfolgejahres	Planungsdaten des zweiten Haushaltsfolgejahres	Planungsdaten des dritten Haushaltsfolgejahres
			2021	2022	2023	2024	2025	2026
			in €	in €	in €	in €	in €	in €
F 1	+	Steuern und ähnliche Abgaben	0,00	0	0	0	0	0
F 2	+	Zuwendungen, allgemeine Umlagen und sonstige Transfereinzahlungen	0,00	0	0	0	0	0
F 3	+	Einzahlungen der sozialen Sicherung	0,00	0	0	0	0	0
F 4	+	Öffentlich-rechtliche Leistungsentgelte	0,00	0	0	0	0	0
F 5	+	Privatrechtliche Leistungsentgelte	0,00	2.000	2.000	2.000	2.000	2.000
		<i>64120000 Mieten und Pachten</i>	<i>0,00</i>	<i>2.000</i>	<i>2.000</i>	<i>2.000</i>	<i>2.000</i>	<i>2.000</i>
F 6	+	Kostenerstattungen und Kostenumlagen	0,00	0	0	0	0	0
F 7	+	Sonstige laufende Einzahlungen	0,00	0	0	0	0	0
F 8	=	Summe der laufenden Einzahlungen aus Verwaltungstätigkeit (Summe F 1 bis F 7)	0,00	2.000	2.000	2.000	2.000	2.000
F 9	-	Personal- und Versorgungsauszahlungen	0,00	0	0	0	0	0
F 10	-	Auszahlungen für Sach- und Dienstleistungen	3.616,57	4.000	7.000	4.000	4.000	4.000
		<i>72331000 Brücken, Tunnel und ingenieurtechnische Anlagen</i>	<i>0,00</i>	<i>2.000</i>	<i>2.000</i>	<i>2.000</i>	<i>2.000</i>	<i>2.000</i>
		<i>72338000 Straßen, Wege, Plätze und Verkehrslenkungsanlagen</i>	<i>3.616,57</i>	<i>2.000</i>	<i>5.000</i>	<i>2.000</i>	<i>2.000</i>	<i>2.000</i>
F 11	-	* nicht besetzt *	0,00	0	0	0	0	0
F 12	-	Zuwendungen, Umlagen und sonstige Transferauszahlungen	0,00	0	0	0	0	0
F 13	-	Auszahlungen der sozialen Sicherung	0,00	0	0	0	0	0
F 14	-	Sonstige laufende Auszahlungen	100,00	100	100	100	100	100
		<i>76390000 Sonstige Geschäftsauszahlungen</i>	<i>100,00</i>	<i>100</i>	<i>100</i>	<i>100</i>	<i>100</i>	<i>100</i>
F 15	=	Summe der laufenden Auszahlungen aus Verwaltungstätigkeit (Summe F 9 bis F14)	3.716,57	4.100	7.100	4.100	4.100	4.100
F 16	=	Saldo der laufenden Ein- und Auszahlungen aus Verwaltungstätigkeit	-3.716,57	-2.100	-5.100	-2.100	-2.100	-2.100
F 17	+	Zinseinzahlungen und sonstige Finanzeinzahlungen	0,00	0	0	0	0	0
F 18	-	Zinsauszahlungen und sonstige Finanzauszahlungen	0,00	0	0	0	0	0
F 19	=	Saldo der Zins- und der sonstigen Finanzen- und -auszahlungen	0,00	0	0	0	0	0
F 20	=	Saldo der ordentlichen Ein- und Auszahlungen (Summe F 16 + F 19)	-3.716,57	-2.100	-5.100	-2.100	-2.100	-2.100
F 21		Saldo der außerordentlichen Ein- und Auszahlungen	0,00	0	0	0	0	0
F 22		Saldo der Ein- und Auszahlungen aus internen Leistungsbeziehungen	-4.645,70	-6.000	-6.482	-6.482	-6.482	-6.482
F 23		Summe der ordentlichen und außerordentlichen Ein- und Auszahlungen (Summe F 21 + F 22)	-8.362,27	-8.100	-11.582	-8.582	-8.582	-8.582
F 24	+	Einzahlungen aus Investitionszuwendungen	0,00	0	0	0	0	0
F 25	+	Einzahlungen aus Beiträgen und ähnlichen Entgelten	0,00	0	0	0	0	0
F 26	+	Sonstige Investitionseinzahlungen	0,00	0	0	0	0	0
F 27	=	Summe der Einzahlungen aus Investitionstätigkeit (Summe F 24 bis F 26)	0,00	0	0	0	0	0
F 28	-	Auszahlungen für immaterielle Vermögensgegenstände	0,00	0	0	0	0	0
F 29	-	Auszahlungen für Sachanlagen	0,00	0	0	0	0	0
F 30	-	Auszahlungen für Finanzanlagen	0,00	0	0	0	0	0
F 31	-	Sonstige Investitionsauszahlungen	0,00	0	0	0	0	0
F 32	=	Summe der Auszahlungen aus Investitionstätigkeit (Summe F 28 bis F 31)	0,00	0	0	0	0	0

Teilfinanzhaushalt 2023

Gemeinde: 02 OG Boden

Teilhaushalt 03 Gestaltung Umwelt
 Leistung 55590 Feldwege, Landwirtschaftswege, Wirtschaftswege

lfd. Nr.	Teilfinanzhaushalt	Ergebnis des Haushaltsvorjahres	Ansätze des Haushaltsvorjahres einschl. Nachträge	Ansatz des Haushaltsjahres	Planungsdaten des Haushaltsfolgejahres	Planungsdaten des zweiten Haushaltsfolgejahres	Planungsdaten des dritten Haushaltsfolgejahres
		2021	2022	2023	2024	2025	2026
		in €	in €	in €	in €	in €	in €
F 33	= Saldo der Ein- und Auszahlungen aus Investitionstätigkeit (Saldo F 27 und F 32)	0,00	0	0	0	0	0
F 34	= Finanzmittelüberschuss /-fehlbetrag des Teilhaushalts (Summe F 23 + F 33)	-8.362,27	-8.100	-11.582	-8.582	-8.582	-8.582

Teilfinanzhaushalt 2023

Gemeinde: 02 OG Boden

Teilhaushalt 03 Gestaltung Umwelt
Leistung 57110 Kommunale Wirtschaftsförderung

lfd. Nr.	Teilfinanzhaushalt		Ergebnis des Haushaltsvorjahres	Ansätze des Haushaltsvorjahres einschl. Nachträge	Ansatz des Haushaltsjahres	Planungsdaten des Haushaltsfolgejahres	Planungsdaten des zweiten Haushaltsfolgejahres	Planungsdaten des dritten Haushaltsfolgejahres
			2021	2022	2023	2024	2025	2026
			in €	in €	in €	in €	in €	in €
F 1	+	Steuern und ähnliche Abgaben	0,00	0	0	0	0	0
F 2	+	Zuwendungen, allgemeine Umlagen und sonstige Transfereinzahlungen	0,00	0	0	0	0	0
F 3	+	Einzahlungen der sozialen Sicherung	0,00	0	0	0	0	0
F 4	+	Öffentlich-rechtliche Leistungsentgelte	0,00	0	0	0	0	0
F 5	+	Privatrechtliche Leistungsentgelte	0,00	0	0	0	0	0
F 6	+	Kostenerstattungen und Kostenumlagen	0,00	0	0	0	0	0
F 7	+	Sonstige laufende Einzahlungen	0,00	0	0	0	0	0
F 8	=	Summe der laufenden Einzahlungen aus Verwaltungstätigkeit (Summe F 1 bis F 7)	0,00	0	0	0	0	0
F 9	-	Personal- und Versorgungsauszahlungen	0,00	0	0	0	0	0
F 10	-	Auszahlungen für Sach- und Dienstleistungen <i>72548000 Kostenerstattungen an sonstige öffentliche Sonderrechnungen</i>	13.000,00 <i>13.000,00</i>	6.500 <i>6.500</i>	2.000 <i>2.000</i>	0 <i>0</i>	0 <i>0</i>	0 <i>0</i>
F 11	-	* nicht besetzt *	0,00	0	0	0	0	0
F 12	-	Zuwendungen, Umlagen und sonstige Transferauszahlungen	0,00	0	0	0	0	0
F 13	-	Auszahlungen der sozialen Sicherung	0,00	0	0	0	0	0
F 14	-	Sonstige laufende Auszahlungen	0,00	0	0	0	0	0
F 15	=	Summe der laufenden Auszahlungen aus Verwaltungstätigkeit (Summe F 9 bis F 14)	13.000,00	6.500	2.000	0	0	0
F 16	=	Saldo der laufenden Ein- und Auszahlungen aus Verwaltungstätigkeit	-13.000,00	-6.500	-2.000	0	0	0
F 17	+	Zinseinzahlungen und sonstige Finanzeinzahlungen	0,00	0	0	0	0	0
F 18	-	Zinsauszahlungen und sonstige Finanzauszahlungen	0,00	0	0	0	0	0
F 19	=	Saldo der Zins- und der sonstigen Finanzen- und -auszahlungen	0,00	0	0	0	0	0
F 20	=	Saldo der ordentlichen Ein- und Auszahlungen (Summe F 16 + F 19)	-13.000,00	-6.500	-2.000	0	0	0
F 21		Saldo der außerordentlichen Ein- und Auszahlungen	0,00	0	0	0	0	0
F 22		Saldo der Ein- und Auszahlungen aus internen Leistungsbeziehungen	0,00	0	0	0	0	0
F 23		Summe der ordentlichen und außerordentlichen Ein- und Auszahlungen (Summe F 21 + F 22)	-13.000,00	-6.500	-2.000	0	0	0
F 24	+	Einzahlungen aus Investitionszuwendungen	0,00	0	0	0	0	0
F 25	+	Einzahlungen aus Beiträgen und ähnlichen Entgelten	0,00	0	0	0	0	0
F 26	+	Sonstige Investitionseinzahlungen	0,00	0	0	0	0	0
F 27	=	Summe der Einzahlungen aus Investitionstätigkeit (Summe F 24 bis F 26)	0,00	0	0	0	0	0
F 28	-	Auszahlungen für immaterielle Vermögensgegenstände	0,00	0	0	0	0	0
F 29	-	Auszahlungen für Sachanlagen	0,00	0	0	0	0	0
F 30	-	Auszahlungen für Finanzanlagen	0,00	0	0	0	0	0
F 31	-	Sonstige Investitionsauszahlungen	0,00	0	0	0	0	0
F 32	=	Summe der Auszahlungen aus Investitionstätigkeit (Summe F 28 bis F 31)	0,00	0	0	0	0	0
F 33	=	Saldo der Ein- und Auszahlungen aus Investitionstätigkeit (Saldo F 27 und F 32)	0,00	0	0	0	0	0

Teilfinanzhaushalt 2023

Gemeinde: 02 OG Boden

Teilhaushalt 03 Gestaltung Umwelt
 Leistung 57110 Kommunale Wirtschaftsförderung

lfd. Nr.	Teilfinanzhaushalt		Ergebnis des Haushaltsvorjahres	Ansätze des Haushaltsvorjahres einschl. Nachträge	Ansatz des Haushaltsjahres	Planungsdaten des Haushaltsfolgejahres	Planungsdaten des zweiten Haushaltsfolgejahres	Planungsdaten des dritten Haushaltsfolgejahres
			2021	2022	2023	2024	2025	2026
			in €	in €	in €	in €	in €	in €
F 34	=	Finanzmittelüberschuss /-fehlbetrag des Teilhaushalts (Summe F 23 + F 33)	-13.000,00	-6.500	-2.000	0	0	0

Teilfinanzhaushalt 2023

Gemeinde: 02 OG Boden

Teilhaushalt 03 Gestaltung Umwelt
Leistung 57312 Dorfgemeinschaftshäuser, Bürgerhäuser

lfd. Nr.	Teilfinanzhaushalt		Ergebnis des Haushaltsvorjahres	Ansätze des Haushaltsvorjahres einschl. Nachträge	Ansatz des Haushaltsjahres	Planungsdaten des Haushaltsfolgejahres	Planungsdaten des zweiten Haushaltsfolgejahres	Planungsdaten des dritten Haushaltsfolgejahres
			2021	2022	2023	2024	2025	2026
			in €	in €	in €	in €	in €	in €
F 1	+	Steuern und ähnliche Abgaben	0,00	0	0	0	0	0
F 2	+	Zuwendungen, allgemeine Umlagen und sonstige Transfereinzahlungen	0,00	0	0	0	0	0
F 3	+	Einzahlungen der sozialen Sicherung	0,00	0	0	0	0	0
F 4	+	Öffentlich-rechtliche Leistungsentgelte	0,00	2.000	2.000	2.000	2.000	2.000
		<i>63210000 Entgelte für die Benutzung von öffentlichen Einrichtungen und für wirtschaftliche Dienstleistungen</i>	<i>0,00</i>	<i>2.000</i>	<i>2.000</i>	<i>2.000</i>	<i>2.000</i>	<i>2.000</i>
F 5	+	Privatrechtliche Leistungsentgelte	0,00	0	0	0	0	0
F 6	+	Kostenerstattungen und Kostenumlagen	4.826,00	5.200	5.500	5.500	5.500	5.500
		<i>64243000 Kostenerstattungen, Kostenumlagen von Gemeinden und Gemeindeverbänden</i>	<i>4.751,00</i>	<i>4.700</i>	<i>5.000</i>	<i>5.000</i>	<i>5.000</i>	<i>5.000</i>
		<i>64290000 Kostenerstattungen, Kostenumlagen von Sonstigen</i>	<i>75,00</i>	<i>500</i>	<i>500</i>	<i>500</i>	<i>500</i>	<i>500</i>
F 7	+	Sonstige laufende Einzahlungen	0,00	0	0	0	0	0
F 8	=	Summe der laufenden Einzahlungen aus Verwaltungstätigkeit (Summe F 1 bis F 7)	4.826,00	7.200	7.500	7.500	7.500	7.500
F 9	-	Personal- und Versorgungsauszahlungen	0,00	0	0	0	0	0
F 10	-	Auszahlungen für Sach- und Dienstleistungen	11.830,35	21.850	63.360	40.860	40.930	40.930
		<i>72210000 Auszahlungen für Strom</i>	<i>-233,41</i>	<i>3.000</i>	<i>4.000</i>	<i>4.000</i>	<i>4.000</i>	<i>4.000</i>
		<i>72220000 Auszahlungen für Gas</i>	<i>6.079,20</i>	<i>6.000</i>	<i>24.000</i>	<i>24.000</i>	<i>24.000</i>	<i>24.000</i>
		<i>72230000 Auszahlungen für Wasser/Abwasser</i>	<i>2.416,59</i>	<i>2.900</i>	<i>2.900</i>	<i>2.900</i>	<i>2.970</i>	<i>2.970</i>
		<i>72260000 Auszahlungen für die Abfallbeseitigung</i>	<i>153,40</i>	<i>150</i>	<i>160</i>	<i>160</i>	<i>160</i>	<i>160</i>
		<i>72311000 Unterhaltung der Grundstücke, Außenanlagen, Gebäude und Gebäudeeinrichtungen / Grundstücke</i>	<i>133,27</i>	<i>3.000</i>	<i>3.000</i>	<i>3.000</i>	<i>3.000</i>	<i>3.000</i>
		<i>72313000 Gebäude einschließlich der Bestandteile, die dem Gebäude zuzurechnen sind</i>	<i>1.017,48</i>	<i>2.500</i>	<i>25.000</i>	<i>2.500</i>	<i>2.500</i>	<i>2.500</i>
		<i>72360000 Unterhaltung der Maschinen und technischen Anlagen</i>	<i>0,00</i>	<i>500</i>	<i>500</i>	<i>500</i>	<i>500</i>	<i>500</i>
		<i>72370000 Unterhaltung der Betriebs- und Geschäftsausstattung</i>	<i>0,00</i>	<i>300</i>	<i>300</i>	<i>300</i>	<i>300</i>	<i>300</i>
		<i>72380000 Geringwertige Geräte, Ausstattungs-, Ausrüstungs- und sonstige Gebrauchsgegenstände</i>	<i>1.669,73</i>	<i>2.500</i>	<i>2.500</i>	<i>2.500</i>	<i>2.500</i>	<i>2.500</i>
		<i>72920000 Sonstige Auszahlungen für Dienstleistungen</i>	<i>594,09</i>	<i>1.000</i>	<i>1.000</i>	<i>1.000</i>	<i>1.000</i>	<i>1.000</i>
F 11	-	* nicht besetzt *	0,00	0	0	0	0	0
F 12	-	Zuwendungen, Umlagen und sonstige Transferauszahlungen	0,00	0	0	0	0	0
F 13	-	Auszahlungen der sozialen Sicherung	0,00	0	0	0	0	0
F 14	-	Sonstige laufende Auszahlungen	413,04	1.000	1.000	1.000	1.000	1.000
		<i>76390000 Sonstige Geschäftsauszahlungen</i>	<i>413,04</i>	<i>1.000</i>	<i>1.000</i>	<i>1.000</i>	<i>1.000</i>	<i>1.000</i>
F 15	=	Summe der laufenden Auszahlungen aus Verwaltungstätigkeit (Summe F 9 bis F14)	12.243,39	22.850	64.360	41.860	41.930	41.930
F 16	=	Saldo der laufenden Ein- und Auszahlungen aus Verwaltungstätigkeit	-7.417,39	-15.650	-56.860	-34.360	-34.430	-34.430
F 17	+	Zinseinzahlungen und sonstige Finanzeinzahlungen	0,00	0	0	0	0	0
F 18	-	Zinsauszahlungen und sonstige Finanzauszahlungen	0,00	0	0	0	0	0
F 19	=	Saldo der Zins- und der sonstigen Finanzen- und -auszahlungen	0,00	0	0	0	0	0
F 20	=	Saldo der ordentlichen Ein- und Auszahlungen (Summe F 16 + F 19)	-7.417,39	-15.650	-56.860	-34.360	-34.430	-34.430

Teilfinanzhaushalt 2023

Gemeinde: 02 OG Boden

Teilhaushalt 03 Gestaltung Umwelt
Leistung 57312 Dorfgemeinschaftshäuser, Bürgerhäuser

lfd. Nr.	Teilfinanzhaushalt	Ergebnis des Haushaltsvorjahres	Ansätze des Haushaltsvorjahres einschl. Nachträge	Ansatz des Haushaltsjahres	Planungsdaten des Haushaltsfolgejahres	Planungsdaten des zweiten Haushaltsfolgejahres	Planungsdaten des dritten Haushaltsfolgejahres	
		2021	2022	2023	2024	2025	2026	
		in €	in €	in €	in €	in €	in €	
F 21		Saldo der außerordentlichen Ein- und Auszahlungen	0,00	0	0	0	0	0
F 22		Saldo der Ein- und Auszahlungen aus internen Leistungsbeziehungen	-12.082,79	-17.000	-17.000	-17.000	-17.000	-17.000
F 23		Summe der ordentlichen und außerordentlichen Ein- und Auszahlungen (Summe F 21 + F 22)	-19.500,18	-32.650	-73.860	-51.360	-51.430	-51.430
F 24	+	Einzahlungen aus Investitionszuwendungen	0,00	0	0	0	0	0
F 25	+	Einzahlungen aus Beiträgen und ähnlichen Entgelten	0,00	0	0	0	0	0
F 26	+	Sonstige Investitionseinzahlungen	0,00	0	0	0	0	0
F 27	=	Summe der Einzahlungen aus Investitionstätigkeit (Summe F 24 bis F 26)	0,00	0	0	0	0	0
F 28	-	Auszahlungen für immaterielle Vermögensgegenstände	0,00	0	0	0	0	0
F 29	-	Auszahlungen für Sachanlagen	0,00	10.000	5.000	0	0	0
		<i>78571000 Auszahlungen für bewegliche Sachen des Anlagevermögens oberhalb der Wertgrenze i.H.v. 1.000,00 Euro</i>	<i>0,00</i>	<i>10.000</i>	<i>5.000</i>	<i>0</i>	<i>0</i>	<i>0</i>
F 30	-	Auszahlungen für Finanzanlagen	0,00	0	0	0	0	0
F 31	-	Sonstige Investitionsauszahlungen	0,00	0	0	0	0	0
F 32	=	Summe der Auszahlungen aus Investitionstätigkeit (Summe F 28 bis F 31)	0,00	10.000	5.000	0	0	0
F 33	=	Saldo der Ein- und Auszahlungen aus Investitionstätigkeit (Saldo F 27 und F 32)	0,00	-10.000	-5.000	0	0	0
F 34	=	Finanzmittelüberschuss /-fehlbetrag des Teilhaushalts (Summe F 23 + F 33)	-19.500,18	-42.650	-78.860	-51.360	-51.430	-51.430

Teilfinanzhaushalt 2023

Gemeinde: 02 OG Boden

Teilhaushalt 03 Gestaltung Umwelt
Leistung 57318 Sonstige allgemeine öffentliche Einrichtungen

lfd. Nr.	Teilfinanzhaushalt		Ergebnis des Haushaltsvorjahres	Ansätze des Haushaltsvorjahres einschl. Nachträge	Ansatz des Haushaltsjahres	Planungsdaten des Haushaltsfolgejahres	Planungsdaten des zweiten Haushaltsfolgejahres	Planungsdaten des dritten Haushaltsfolgejahres
			2021	2022	2023	2024	2025	2026
			in €	in €	in €	in €	in €	in €
F 1	+	Steuern und ähnliche Abgaben	0,00	0	0	0	0	0
F 2	+	Zuwendungen, allgemeine Umlagen und sonstige Transfereinzahlungen	0,00	0	0	0	0	0
F 3	+	Einzahlungen der sozialen Sicherung	0,00	0	0	0	0	0
F 4	+	Öffentlich-rechtliche Leistungsentgelte	0,00	0	0	0	0	0
F 5	+	Privatrechtliche Leistungsentgelte	0,00	0	0	0	0	0
F 6	+	Kostenerstattungen und Kostenumlagen	0,00	0	0	0	0	0
F 7	+	Sonstige laufende Einzahlungen	0,00	0	0	0	0	0
F 8	=	Summe der laufenden Einzahlungen aus Verwaltungstätigkeit (Summe F 1 bis F 7)	0,00	0	0	0	0	0
F 9	-	Personal- und Versorgungsauszahlungen	0,00	0	0	0	0	0
F 10	-	Auszahlungen für Sach- und Dienstleistungen	1.903,96	1.300	2.000	2.010	2.010	2.010
		<i>72210000 Auszahlungen für Strom</i>	<i>1.551,28</i>	<i>700</i>	<i>1.400</i>	<i>1.400</i>	<i>1.400</i>	<i>1.400</i>
		<i>72230000 Auszahlungen für Wasser/Abwasser</i>	<i>352,68</i>	<i>350</i>	<i>350</i>	<i>360</i>	<i>360</i>	<i>360</i>
		<i>72313000 Gebäude einschließlich der Bestandteile, die dem Gebäude zuzurechnen sind</i>	<i>0,00</i>	<i>250</i>	<i>250</i>	<i>250</i>	<i>250</i>	<i>250</i>
F 11	-	* nicht besetzt *	0,00	0	0	0	0	0
F 12	-	Zuwendungen, Umlagen und sonstige Transferauszahlungen	0,00	0	0	0	0	0
F 13	-	Auszahlungen der sozialen Sicherung	0,00	0	0	0	0	0
F 14	-	Sonstige laufende Auszahlungen	0,00	0	0	0	0	0
F 15	=	Summe der laufenden Auszahlungen aus Verwaltungstätigkeit (Summe F 9 bis F14)	1.903,96	1.300	2.000	2.010	2.010	2.010
F 16	=	Saldo der laufenden Ein- und Auszahlungen aus Verwaltungstätigkeit	-1.903,96	-1.300	-2.000	-2.010	-2.010	-2.010
F 17	+	Zinseinzahlungen und sonstige Finanzeinzahlungen	0,00	0	0	0	0	0
F 18	-	Zinsauszahlungen und sonstige Finanzauszahlungen	0,00	0	0	0	0	0
F 19	=	Saldo der Zins- und der sonstigen Finanzen- und -auszahlungen	0,00	0	0	0	0	0
F 20	=	Saldo der ordentlichen Ein- und Auszahlungen (Summe F 16 + F 19)	-1.903,96	-1.300	-2.000	-2.010	-2.010	-2.010
F 21		Saldo der außerordentlichen Ein- und Auszahlungen	0,00	0	0	0	0	0
F 22		Saldo der Ein- und Auszahlungen aus internen Leistungsbeziehungen	-9.661,91	-4.500	-4.500	-4.500	-4.500	-4.500
F 23		Summe der ordentlichen und außerordentlichen Ein- und Auszahlungen (Summe F 21 + F 22)	-11.565,87	-5.800	-6.500	-6.510	-6.510	-6.510
F 24	+	Einzahlungen aus Investitionszuwendungen	0,00	0	0	0	0	0
F 25	+	Einzahlungen aus Beiträgen und ähnlichen Entgelten	0,00	0	0	0	0	0
F 26	+	Sonstige Investitionseinzahlungen	0,00	0	0	0	0	0
F 27	=	Summe der Einzahlungen aus Investitionstätigkeit (Summe F 24 bis F 26)	0,00	0	0	0	0	0
F 28	-	Auszahlungen für immaterielle Vermögensgegenstände	0,00	0	0	0	0	0
F 29	-	Auszahlungen für Sachanlagen	0,00	0	0	0	0	0
F 30	-	Auszahlungen für Finanzanlagen	0,00	0	0	0	0	0
F 31	-	Sonstige Investitionsauszahlungen	0,00	0	0	0	0	0
F 32	=	Summe der Auszahlungen aus Investitionstätigkeit (Summe F 28 bis F 31)	0,00	0	0	0	0	0

Teilfinanzhaushalt 2023

Gemeinde: 02 OG Boden

Teilhaushalt 03 Gestaltung Umwelt
 Leistung 57318 Sonstige allgemeine öffentliche Einrichtungen

lfd. Nr.	Teilfinanzhaushalt	Ergebnis des Haushaltsvorjahres	Ansätze des Haushaltsvorjahres einschl. Nachträge	Ansatz des Haushaltsjahres	Planungsdaten des Haushaltsfolgejahres	Planungsdaten des zweiten Haushaltsfolgejahres	Planungsdaten des dritten Haushaltsfolgejahres
		2021	2022	2023	2024	2025	2026
		in €	in €	in €	in €	in €	in €
F 33	= Saldo der Ein- und Auszahlungen aus Investitionstätigkeit (Saldo F 27 und F 32)	0,00	0	0	0	0	0
F 34	= Finanzmittelüberschuss /-fehlbetrag des Teilhaushalts (Summe F 23 + F 33)	-11.565,87	-5.800	-6.500	-6.510	-6.510	-6.510

Teilhaushalt 4

- Zentrale Finanzleistungen -

Der Teilhaushalt 4 umfasst die folgenden Produkte:

61100 Steuern, allgemeine Zuweisungen, allgemeine Umlagen

Produktbeschreibung: Grundsteuer, Gewerbesteuer, Hundesteuer, Gemeindeanteile Einkommensteuer, Gemeindeanteile Umsatzsteuer, Schlüsselzuweisungen, Investitionsschlüsselzuweisungen, Finanzausgleichsumlage, Umlage Fonds „Deutsche Einheit“, Kreisumlage, Verbandsgemeindeumlage, Gewerbesteuerumlage, Ausgleichleistungen nach dem LFAG

Ziele: Zentrale Verwaltung der allgemeinen Finanzmittel

Zielgruppen: Steuerpflichtige, Behörden, MitarbeiterInnen

Auftragsgrundlagen: Gesetze, Satzungen

Produktverantwortung: Verbandsgemeindeverwaltung - Sachgebiet 1.4 und 1.5

Kennzahlen: Noch nicht definiert

61200 Sonstige allgemeine Finanzwirtschaft

Produktbeschreibung: Ein- und Auszahlungen für Kredite, Zinserträge und Zinsaufwendungen, Schuldendiensthilfen, Pensionsaufwendungen u. a.

Ziele: Maximierung der Zinserträge, Minimierung der Zinsaufwendungen

Zielgruppen: Banken und Sparkassen, Versorgungskassen, MitarbeiterInnen

Auftragsgrundlagen: Gesetze, Verträge, organisatorische Regelungen

Produktverantwortung: Verbandsgemeindeverwaltung - Sachgebiet 1.4 und 1.5

Kennzahlen: Noch nicht definiert

62600 Beteiligungen, Anteile, Wertpapiere des Anlagevermögens

Produktbeschreibung: Schaffung der Voraussetzungen zur Gründung einer kommunalen Eigengesellschaft

Ziele: Sicherstellung der Finanzierung eines Wohnprojektes

Zielgruppen: Banken und Sparkassen, Eigengesellschaft

Auftragsgrundlagen: Freiwillige Leistungen im Rahmen der Daseinsvorsorge

Produktverantwortung: Ortsbürgermeister

Kennzahlen: Noch nicht definiert

Allgemeines, Haushaltsvermerke

Der Teilhaushalt besteht aus einem Teilergebnishaushalt und einem Teilfinanzhaushalt.

Der Teilergebnishaushalt 4 bildet mit Ausnahme der Abschreibungen, der Rückstellungen, der Wertberichtigungen sowie der Gewerbesteuer und der Gewerbesteuerumlage eine Bewirtschaftungseinheit. Alle Ansätze sind gegenseitig deckungsfähig (Deckungskreis 400).

Bei Inanspruchnahme der gegenseitigen Deckungsfähigkeit im Teilergebnishaushalt gilt die Deckungsfähigkeit auch für entsprechende Ansätze für Auszahlungen im Teilfinanzhaushalt.

Die Ansätze für Auszahlungen aus Investitionstätigkeit werden innerhalb des Teilfinanzhaushalts ebenfalls für gegenseitig deckungsfähig erklärt (Deckungskreis 450). Darüber hinaus bilden die investiven Deckungskreise über die Teilhaushalte hinaus für den gesamten Haushalt eine Bewirtschaftungseinheit, die im Wege der gegenseitigen Deckungsfähigkeit, in Fällen in denen die Deckungskreismittel eines Teilhaushaltes nicht ausreichen, ausnahmsweise in Abstimmung mit der Finanzabteilung, in Anspruch genommen werden kann.

Die Abschreibungen bilden über den Teilhaushalt hinaus für den gesamten Haushalt eine Bewirtschaftungseinheit (Deckungskreis 890); das gleiche gilt für die Rückstellungen (870) sowie für die Wertberichtigungen (891).

Für die Ansätze der Gewerbesteuer und die Gewerbesteuerumlage wurde ein eigenständiger Deckungskreis (Deckungskreis 901) gebildet. Hierbei können Mehraufwendungen bei der Gewerbesteuerumlage im Wege der unechten Deckungsfähigkeit durch Mehrerträge bei der Gewerbesteuer gedeckt werden.

Gleiches gilt für die entsprechenden Ein- und Auszahlungen im Finanzhaushalt.

Teilergebnishaushalt 2023

Gemeinde: 02 OG Boden

Teilhaushalt 04 Zentrale Finanzleistungen

lfd. Nr.	Teilergebnishaushalt		Ergebnis des Haushaltsvorjahres	Ansätze des Haushaltsvorjahres einschl. Nachträge	Ansatz des Haushaltsjahres	Planungsdaten des Haushaltsfolgejahres	Planungsdaten des zweiten Haushaltsfolgejahres	Planungsdaten des dritten Haushaltsfolgejahres
			2021	2022	2023	2024	2025	2026
			in €	in €	in €	in €	in €	in €
E 1	+	Steuern und ähnliche Abgaben	658.914,19	622.731	755.000	781.800	814.200	844.500
		<i>40110000 Grundsteuer A</i>	<i>1.003,32</i>	<i>1.000</i>	<i>1.100</i>	<i>1.100</i>	<i>1.100</i>	<i>1.100</i>
		<i>40120000 Grundsteuer B</i>	<i>89.862,97</i>	<i>89.000</i>	<i>121.000</i>	<i>122.000</i>	<i>123.500</i>	<i>125.000</i>
		<i>40130000 Gewerbesteuer</i>	<i>187.188,32</i>	<i>150.000</i>	<i>230.000</i>	<i>236.000</i>	<i>249.000</i>	<i>263.000</i>
		<i>40210000 Gemeindeanteil an der Einkommensteuer</i>	<i>309.805,82</i>	<i>315.686</i>	<i>331.400</i>	<i>345.700</i>	<i>361.600</i>	<i>374.600</i>
		<i>40220000 Gemeindeanteil an der Umsatzsteuer</i>	<i>38.661,64</i>	<i>33.361</i>	<i>35.000</i>	<i>36.500</i>	<i>37.600</i>	<i>38.400</i>
		<i>40330000 Hundsteuer</i>	<i>995,00</i>	<i>1.000</i>	<i>1.000</i>	<i>1.000</i>	<i>1.000</i>	<i>1.000</i>
		<i>40521000 Ausgleichsleistungen nach § 28 LFAG</i>	<i>31.397,12</i>	<i>32.684</i>	<i>35.500</i>	<i>39.500</i>	<i>40.400</i>	<i>41.400</i>
E 2	+	Zuwendungen, allgemeine Umlagen und sonstige Transfererträge	111.534,00	0	0	0	0	0
		<i>41111000 Schlüsselzuweisung A</i>	<i>85.056,00</i>	<i>0</i>	<i>0</i>	<i>0</i>	<i>0</i>	<i>0</i>
		<i>41320000 Sonstige allgemeine Zuweisungen vom Land</i>	<i>26.478,00</i>	<i>0</i>	<i>0</i>	<i>0</i>	<i>0</i>	<i>0</i>
E 3	+	Erträge der sozialen Sicherung	0,00	0	0	0	0	0
E 4	+	Öffentlich-rechtliche Leistungsentgelte	0,00	0	0	0	0	0
E 5	+	Privatrechtliche Leistungsentgelte	0,00	0	0	0	0	0
E 6	+	Kostenerstattungen und Kostenumlagen	0,00	0	0	0	0	0
E 7	+	Sonstige laufende Erträge	0,00	0	0	0	0	0
E 8	=	Summe der laufenden Erträge aus Verwaltungstätigkeit (Summe E 1 bis E 7)	770.448,19	622.731	755.000	781.800	814.200	844.500
E 9	-	Personal- und Versorgungsaufwendungen	0,00	0	0	0	0	0
E 10	-	Aufwendungen für Sach- und Dienstleistungen	0,00	0	0	0	0	0
E 11	-	Abschreibungen	0,00	0	0	0	0	0
E 12	-	Zuwendungen, Umlagen und sonstige Transferaufwendungen	391.829,98	419.270	581.829	585.000	592.900	614.600
		<i>54310000 Gewerbesteuerumlage</i>	<i>15.838,98</i>	<i>14.000</i>	<i>21.000</i>	<i>21.500</i>	<i>22.700</i>	<i>24.000</i>
		<i>54421000 Allgemeine Umlagen an Gemeindeverbände (Kreisumlage)</i>	<i>214.852,00</i>	<i>231.583</i>	<i>320.474</i>	<i>321.500</i>	<i>325.700</i>	<i>337.600</i>
		<i>54423000 Allgemeine Umlagen an Gemeindeverbände (Verbandsgemeindeumlage)</i>	<i>161.139,00</i>	<i>173.687</i>	<i>240.355</i>	<i>242.000</i>	<i>244.500</i>	<i>253.000</i>
E 13	-	Aufwendungen der sozialen Sicherung	0,00	0	0	0	0	0
E 14	-	Sonstige laufende Aufwendungen	0,00	0	0	0	0	0
E 15	=	Summe der laufenden Aufwendungen aus Verwaltungstätigkeit (Summe E 9 bis E 14)	391.829,98	419.270	581.829	585.000	592.900	614.600
E 16	=	Laufendes Ergebnis aus Verwaltungstätigkeit (Saldo E 8 und E 15)	378.618,21	203.461	173.171	196.800	221.300	229.900
E 17	+	Zinserträge und sonstige Finanzerträge	404,22	2.000	2.000	2.000	2.000	2.000
		<i>47200000 Zinsen aus Stundungen und Verrrentungen</i>	<i>25,00</i>	<i>0</i>	<i>0</i>	<i>0</i>	<i>0</i>	<i>0</i>
		<i>47920000 Vollverzinsung aus Gewerbesteuer (§ 233a AO)</i>	<i>-72,00</i>	<i>2.000</i>	<i>2.000</i>	<i>2.000</i>	<i>2.000</i>	<i>2.000</i>
		<i>47990000 Sonstige Zinsen und ähnliche Erträge / Sonstige</i>	<i>451,22</i>	<i>0</i>	<i>0</i>	<i>0</i>	<i>0</i>	<i>0</i>
E 18	-	Zinsaufwendungen und sonstige Finanzaufwendungen	705,26	1.000	1.000	1.000	1.000	1.000
		<i>57511000 Zinsaufwendungen und sonstige Finanzaufwendungen an inländische Banken</i>	<i>668,26</i>	<i>1.000</i>	<i>1.000</i>	<i>1.000</i>	<i>1.000</i>	<i>1.000</i>
		<i>57910000 Sonstige Zinsen und sonstige Finanzaufwendungen aus der Vollverzinsung der Gewerbesteuer (§ 233a AO)</i>	<i>37,00</i>	<i>0</i>	<i>0</i>	<i>0</i>	<i>0</i>	<i>0</i>
E 19	=	Saldo der Zins- und sonstigen Finanzerträge und -aufwendungen (Saldo E 17 und E 18)	-301,04	1.000	1.000	1.000	1.000	1.000
E 20	=	Ordentliches Ergebnis (Summe E 16 bis E 19)	378.317,17	204.461	174.171	197.800	222.300	230.900
E 21		Außerordentliches Ergebnis	0,00	0	0	0	0	0

Teilergebnishaushalt 2023

Gemeinde: 02 OG Boden

Teilhaushalt 04 Zentrale Finanzleistungen

lfd. Nr.	Teilergebnishaushalt	Ergebnis des Haushaltsvorjahres	Ansätze des Haushaltsvorjahres einschl. Nachträge	Ansatz des Haushaltsjahres	Planungsdaten des Haushaltsfolgejahres	Planungsdaten des zweiten Haushaltsfolgejahres	Planungsdaten des dritten Haushaltsfolgejahres
		2021	2022	2023	2024	2025	2026
		in €	in €	in €	in €	in €	in €
E 22	Saldo aus internen Leistungsbeziehungen	0,00	0	0	0	0	0
E 23	= Jahresergebnis (Jahresüberschuss / Jahresfehlbetrag) des Teilhaushalts (Summe E 20 bis E 22)	378.317,17	204.461	174.171	197.800	222.300	230.900

Teilfinanzhaushalt 2023

Gemeinde: 02 OG Boden

Teilhaushalt 04 Zentrale Finanzleistungen

lfd. Nr.		Teilfinanzhaushalt	Ergebnis des Haushaltsvorjahres	Ansätze des Haushaltsvorjahres einschl. Nachträge	Ansatz des Haushaltsjahres	Planungsdaten des Haushaltsfolgejahres	Planungsdaten des zweiten Haushaltsfolgejahres	Planungsdaten des dritten Haushaltsfolgejahres
			2021	2022	2023	2024	2025	2026
			in €	in €	in €	in €	in €	in €
F 1	+	Steuern und ähnliche Abgaben	628.035,64	622.731	755.000	781.800	814.200	844.500
		<i>60110000 Grundsteuer A</i>	<i>1.003,32</i>	<i>1.000</i>	<i>1.100</i>	<i>1.100</i>	<i>1.100</i>	<i>1.100</i>
		<i>60120000 Grundsteuer B</i>	<i>89.862,97</i>	<i>89.000</i>	<i>121.000</i>	<i>122.000</i>	<i>123.500</i>	<i>125.000</i>
		<i>60130000 Gewerbesteuer</i>	<i>165.177,71</i>	<i>150.000</i>	<i>230.000</i>	<i>236.000</i>	<i>249.000</i>	<i>263.000</i>
		<i>60210000 Gemeindeanteil an der Einkommensteuer</i>	<i>301.027,94</i>	<i>315.686</i>	<i>331.400</i>	<i>345.700</i>	<i>361.600</i>	<i>374.600</i>
		<i>60220000 Gemeindeanteil an der Umsatzsteuer</i>	<i>38.177,10</i>	<i>33.361</i>	<i>35.000</i>	<i>36.500</i>	<i>37.600</i>	<i>38.400</i>
		<i>60330000 Hundesteuer</i>	<i>1.007,00</i>	<i>1.000</i>	<i>1.000</i>	<i>1.000</i>	<i>1.000</i>	<i>1.000</i>
		<i>60521000 Ausgleichsleistungen nach § 28 LFAG</i>	<i>31.779,60</i>	<i>32.684</i>	<i>35.500</i>	<i>39.500</i>	<i>40.400</i>	<i>41.400</i>
F 2	+	Zuwendungen, allgemeine Umlagen und sonstige Transfereinzahlungen	111.534,00	0	0	0	0	0
		<i>61111000 Schlüsselzuweisung A</i>	<i>85.056,00</i>	<i>0</i>	<i>0</i>	<i>0</i>	<i>0</i>	<i>0</i>
		<i>61320000 Sonstige allgemeine Zuweisungen vom Land</i>	<i>26.478,00</i>	<i>0</i>	<i>0</i>	<i>0</i>	<i>0</i>	<i>0</i>
F 3	+	Einzahlungen der sozialen Sicherung	0,00	0	0	0	0	0
F 4	+	Öffentlich-rechtliche Leistungsentgelte	0,00	0	0	0	0	0
F 5	+	Privatrechtliche Leistungsentgelte	0,00	0	0	0	0	0
F 6	+	Kostenerstattungen und Kostenumlagen	0,00	0	0	0	0	0
F 7	+	Sonstige laufende Einzahlungen	0,00	0	0	0	0	0
F 8	=	Summe der laufenden Einzahlungen aus Verwaltungstätigkeit (Summe F 1 bis F 7)	739.569,64	622.731	755.000	781.800	814.200	844.500
F 9	-	Personal- und Versorgungsauszahlungen	0,00	0	0	0	0	0
F 10	-	Auszahlungen für Sach- und Dienstleistungen	0,00	0	0	0	0	0
F 11	-	* nicht besetzt *	0,00	0	0	0	0	0
F 12	-	Zuwendungen, Umlagen und sonstige Transferauszahlungen	384.012,71	419.270	581.829	585.000	592.900	614.600
		<i>74310000 Gewerbesteuerumlage</i>	<i>8.042,71</i>	<i>14.000</i>	<i>21.000</i>	<i>21.500</i>	<i>22.700</i>	<i>24.000</i>
		<i>74421000 Allgemeine Umlagen an Gemeindeverbände (Kreisumlage)</i>	<i>214.852,00</i>	<i>231.583</i>	<i>320.474</i>	<i>321.500</i>	<i>325.700</i>	<i>337.600</i>
		<i>74423000 Allgemeine Umlagen an Gemeindeverbände (Verbandsgemeindeumlage)</i>	<i>161.118,00</i>	<i>173.687</i>	<i>240.355</i>	<i>242.000</i>	<i>244.500</i>	<i>253.000</i>
F 13	-	Auszahlungen der sozialen Sicherung	0,00	0	0	0	0	0
F 14	-	Sonstige laufende Auszahlungen	0,00	0	0	0	0	0
F 15	=	Summe der laufenden Auszahlungen aus Verwaltungstätigkeit (Summe F 9 bis F14)	384.012,71	419.270	581.829	585.000	592.900	614.600
F 16	=	Saldo der laufenden Ein- und Auszahlungen aus Verwaltungstätigkeit	355.556,93	203.461	173.171	196.800	221.300	229.900
F 17	+	Zinseinzahlungen und sonstige Finanzeinzahlungen	379,22	2.000	2.000	2.000	2.000	2.000
		<i>67920000 Vollverzinsung aus Gewerbesteuer (§ 233a AO)</i>	<i>-72,00</i>	<i>2.000</i>	<i>2.000</i>	<i>2.000</i>	<i>2.000</i>	<i>2.000</i>
		<i>67990000 Sonstige Zinsen und ähnliche Einzahlungen / Sonstige</i>	<i>451,22</i>	<i>0</i>	<i>0</i>	<i>0</i>	<i>0</i>	<i>0</i>
F 18	-	Zinsauszahlungen und sonstige Finanzauszahlungen	705,26	1.000	1.000	1.000	1.000	1.000
		<i>77511000 Zinsauszahlungen und sonstige Finanzauszahlungen an inländische Banken</i>	<i>668,26</i>	<i>1.000</i>	<i>1.000</i>	<i>1.000</i>	<i>1.000</i>	<i>1.000</i>
		<i>77910000 Sonstige Zinsauszahlungen und sonstige Finanzauszahlungen aus der Vollverzinsung der Gewerbesteuer (§ 233a AO)</i>	<i>37,00</i>	<i>0</i>	<i>0</i>	<i>0</i>	<i>0</i>	<i>0</i>
F 19	=	Saldo der Zins- und der sonstigen Finanzein- und -auszahlungen	-326,04	1.000	1.000	1.000	1.000	1.000
F 20	=	Saldo der ordentlichen Ein- und Auszahlungen (Summe F 16 + F 19)	355.230,89	204.461	174.171	197.800	222.300	230.900

Teilfinanzhaushalt 2023

Gemeinde: 02 OG Boden

Teilhaushalt 04 Zentrale Finanzleistungen

lfd. Nr.	Teilfinanzhaushalt	Ergebnis des Haushaltsvorjahres	Ansätze des Haushaltsvorjahres einschl. Nachträge	Ansatz des Haushaltsjahres	Planungsdaten des Haushaltsfolgejahres	Planungsdaten des zweiten Haushaltsfolgejahres	Planungsdaten des dritten Haushaltsfolgejahres	
		2021	2022	2023	2024	2025	2026	
		in €	in €	in €	in €	in €	in €	
F 21		Saldo der außerordentlichen Ein- und Auszahlungen	0,00	0	0	0	0	0
F 22		Saldo der Ein- und Auszahlungen aus internen Leistungsbeziehungen	0,00	0	0	0	0	0
F 23		Summe der ordentlichen und außerordentlichen Ein- und Auszahlungen (Summe F 21 + F 22)	355.230,89	204.461	174.171	197.800	222.300	230.900
F 24	+	Einzahlungen aus Investitionszuwendungen	0,00	0	0	0	0	0
F 25	+	Einzahlungen aus Beiträgen und ähnlichen Entgelten	0,00	0	0	0	0	0
F 26	+	Sonstige Investitionseinzahlungen	0,00	0	0	0	0	0
F 27	=	Summe der Einzahlungen aus Investitionstätigkeit (Summe F 24 bis F 26)	0,00	0	0	0	0	0
F 28	-	Auszahlungen für immaterielle Vermögensgegenstände	0,00	0	0	0	0	0
F 29	-	Auszahlungen für Sachanlagen	0,00	0	0	0	0	0
F 30	-	Auszahlungen für Finanzanlagen	0,00	0	0	0	0	0
F 31	-	Sonstige Investitionsauszahlungen	0,00	0	0	0	0	0
F 32	=	Summe der Auszahlungen aus Investitionstätigkeit (Summe F 28 bis F 31)	0,00	0	0	0	0	0
F 33	=	Saldo der Ein- und Auszahlungen aus Investitionstätigkeit (Saldo F 27 und F 32)	0,00	0	0	0	0	0
F 34	=	Finanzmittelüberschuss /-fehlbetrag des Teilhaushalts (Summe F 23 + F 33)	355.230,89	204.461	174.171	197.800	222.300	230.900

Produktorientierte Darstellung des

Teilergebnishaushaltes 4

Teilfinanzhaushaltes 4

und

Darstellung der einzelnen

Produktsachkonten

Teilergebnishaushalt 2023

Gemeinde: 02 OG Boden

Teilhaushalt 04 Zentrale Finanzleistungen
Leistung 61100 Steuern, allgemeine Zuweisungen, allgemeine Umlagen

lfd. Nr.	Teilergebnishaushalt		Ergebnis des Haushaltsvorjahres	Ansätze des Haushaltsvorjahres einschl. Nachträge	Ansatz des Haushaltsjahres	Planungsdaten des Haushaltsfolgejahres	Planungsdaten des zweiten Haushaltsfolgejahres	Planungsdaten des dritten Haushaltsfolgejahres
			2021	2022	2023	2024	2025	2026
			in €	in €	in €	in €	in €	in €
E 1	+	Steuern und ähnliche Abgaben	658.914,19	622.731	755.000	781.800	814.200	844.500
		40110000 Grundsteuer A	1.003,32	1.000	1.100	1.100	1.100	1.100
		40120000 Grundsteuer B	89.862,97	89.000	121.000	122.000	123.500	125.000
		40130000 Gewerbesteuer	187.188,32	150.000	230.000	236.000	249.000	263.000
		40210000 Gemeindeanteil an der Einkommensteuer	309.805,82	315.686	331.400	345.700	361.600	374.600
		40220000 Gemeindeanteil an der Umsatzsteuer	38.661,64	33.361	35.000	36.500	37.600	38.400
		40330000 Hundsteuer	995,00	1.000	1.000	1.000	1.000	1.000
		40521000 Familienleistungsausgleich	31.397,12	32.684	35.500	39.500	40.400	41.400
E 2	+	Zuwendungen, allgemeine Umlagen und sonstige Transfererträge	111.534,00	0	0	0	0	0
		41111000 Schlüsselzuweisung A	85.056,00	0	0	0	0	0
		41320000 Sonstige allgemeine Zuweisungen vom Land	26.478,00	0	0	0	0	0
E 3	+	Erträge der sozialen Sicherung	0,00	0	0	0	0	0
E 4	+	Öffentlich-rechtliche Leistungsentgelte	0,00	0	0	0	0	0
E 5	+	Privatrechtliche Leistungsentgelte	0,00	0	0	0	0	0
E 6	+	Kostenerstattungen und Kostenumlagen	0,00	0	0	0	0	0
E 7	+	Sonstige laufende Erträge	0,00	0	0	0	0	0
E 8	=	Summe der laufenden Erträge aus Verwaltungstätigkeit (Summe E 1 bis E 7)	770.448,19	622.731	755.000	781.800	814.200	844.500
E 9	-	Personal- und Versorgungsaufwendungen	0,00	0	0	0	0	0
E 10	-	Aufwendungen für Sach- und Dienstleistungen	0,00	0	0	0	0	0
E 11	-	Abschreibungen	0,00	0	0	0	0	0
E 12	-	Zuwendungen, Umlagen und sonstige Transferaufwendungen	391.829,98	419.270	581.829	585.000	592.900	614.600
		54310000 Gewerbesteuerumlage	15.838,98	14.000	21.000	21.500	22.700	24.000
		54421000 Allgemeine Umlagen an Gemeindeverbände (Kreisumlage)	214.852,00	231.583	320.474	321.500	325.700	337.600
		54423000 Allgemeine Umlagen an Gemeindeverbände (Verbandsgemeindeumlage)	161.139,00	173.687	240.355	242.000	244.500	253.000
E 13	-	Aufwendungen der sozialen Sicherung	0,00	0	0	0	0	0
E 14	-	Sonstige laufende Aufwendungen	0,00	0	0	0	0	0
E 15	=	Summe der laufenden Aufwendungen aus Verwaltungstätigkeit (Summe E 9 bis E 14)	391.829,98	419.270	581.829	585.000	592.900	614.600
E 16	=	Laufendes Ergebnis aus Verwaltungstätigkeit (Saldo E 8 und E 15)	378.618,21	203.461	173.171	196.800	221.300	229.900
E 17	+	Zinserträge und sonstige Finanzerträge	25,00	0	0	0	0	0
		47200000 Zinsen aus Stundungen und Verrrentungen	25,00	0	0	0	0	0
E 18	-	Zinsaufwendungen und sonstige Finanzaufwendungen	0,00	0	0	0	0	0
E 19	=	Saldo der Zins- und sonstigen Finanzerträge und -aufwendungen (Saldo E 17 und E 18)	25,00	0	0	0	0	0
E 20	=	Ordentliches Ergebnis (Summe E 16 bis E 19)	378.643,21	203.461	173.171	196.800	221.300	229.900
E 21		Außerordentliches Ergebnis	0,00	0	0	0	0	0
E 22		Saldo aus internen Leistungsbeziehungen	0,00	0	0	0	0	0
E 23	=	Jahresergebnis (Jahresüberschuss / Jahresfehlbetrag) des Teilhaushalts (Summe E 20 bis E 22)	378.643,21	203.461	173.171	196.800	221.300	229.900

Teilergebnishaushalt 2023

Gemeinde: 02 OG Boden

Teilhaushalt 04 Zentrale Finanzleistungen
Leistung 61200 Sonstige allgemeine Finanzwirtschaft

lfd. Nr.	Teilergebnishaushalt		Ergebnis des Haushalts-	Ansätze des Haushalts-	Ansatz des Haushalts-	Planungs-	Planungs-	Planungs-
			vorjahres	vorjahres	jahres	daten des Haushalts-	daten des zweiten Haushalts-	daten des dritten Haushalts-
			2021	2022	2023	2024	2025	2026
			in €	in €	in €	in €	in €	in €
E 1	+	Steuern und ähnliche Abgaben	0,00	0	0	0	0	0
E 2	+	Zuwendungen, allgemeine Umlagen und sonstige Transfererträge	0,00	0	0	0	0	0
E 3	+	Erträge der sozialen Sicherung	0,00	0	0	0	0	0
E 4	+	Öffentlich-rechtliche Leistungsentgelte	0,00	0	0	0	0	0
E 5	+	Privatrechtliche Leistungsentgelte	0,00	0	0	0	0	0
E 6	+	Kostenerstattungen und Kostenumlagen	0,00	0	0	0	0	0
E 7	+	Sonstige laufende Erträge	0,00	0	0	0	0	0
E 8	=	Summe der laufenden Erträge aus Verwaltungstätigkeit (Summe E 1 bis E 7)	0,00	0	0	0	0	0
E 9	-	Personal- und Versorgungsaufwendungen	0,00	0	0	0	0	0
E 10	-	Aufwendungen für Sach- und Dienstleistungen	0,00	0	0	0	0	0
E 11	-	Abschreibungen	0,00	0	0	0	0	0
E 12	-	Zuwendungen, Umlagen und sonstige Transferaufwendungen	0,00	0	0	0	0	0
E 13	-	Aufwendungen der sozialen Sicherung	0,00	0	0	0	0	0
E 14	-	Sonstige laufenden Aufwendungen	0,00	0	0	0	0	0
E 15	=	Summe der laufenden Aufwendungen aus Verwaltungstätigkeit (Summe E 9 bis E 14)	0,00	0	0	0	0	0
E 16	=	Laufendes Ergebnis aus Verwaltungstätigkeit (Saldo E 8 und E 15)	0,00	0	0	0	0	0
E 17	+	Zinserträge und sonstige Finanzerträge	379,22	2.000	2.000	2.000	2.000	2.000
		<i>47920000 Vollverzinsung aus Gewerbesteuer (§ 233a AO)</i>	<i>-72,00</i>	<i>2.000</i>	<i>2.000</i>	<i>2.000</i>	<i>2.000</i>	<i>2.000</i>
		<i>47990000 Sonstige Zinsen und ähnliche Erträge / Sonstige</i>	<i>451,22</i>	<i>0</i>	<i>0</i>	<i>0</i>	<i>0</i>	<i>0</i>
E 18	-	Zinsaufwendungen und sonstige Finanzaufwendungen	705,26	1.000	1.000	1.000	1.000	1.000
		<i>57511000 Zinsaufwendungen und sonstige Finanzaufwendungen an inländische Banken</i>	<i>668,26</i>	<i>1.000</i>	<i>1.000</i>	<i>1.000</i>	<i>1.000</i>	<i>1.000</i>
		<i>57910000 Sonstige Zinsen und sonstige Finanzaufwendungen aus der Vollverzinsung der Gewerbesteuer (§ 233a AO)</i>	<i>37,00</i>	<i>0</i>	<i>0</i>	<i>0</i>	<i>0</i>	<i>0</i>
E 19	=	Saldo der Zins -und sonstigen Finanzerträge und -aufwendungen (Saldo E 17 und E 18)	-326,04	1.000	1.000	1.000	1.000	1.000
E 20	=	Ordentliches Ergebnis (Summe E 16 bis E 19)	-326,04	1.000	1.000	1.000	1.000	1.000
E 21		Außerordentliches Ergebnis	0,00	0	0	0	0	0
E 22		Saldo aus internen Leistungsbeziehungen	0,00	0	0	0	0	0
E 23	=	Jahresergebnis (Jahresüberschuss / Jahresfehlbetrag) des Teilhaushalts (Summe E 20 bis E 22)	-326,04	1.000	1.000	1.000	1.000	1.000

Teilfinanzhaushalt 2023

Gemeinde: 02 OG Boden

Teilhaushalt 04 Zentrale Finanzleistungen
Leistung 61100 Steuern, allgemeine Zuweisungen, allgemeine Umlagen

lfd. Nr.		Teilfinanzhaushalt	Ergebnis des Haushaltsvorjahres	Ansätze des Haushaltsvorjahres einschl. Nachträge	Ansatz des Haushaltsjahres	Planungsdaten des Haushaltsfolgejahres	Planungsdaten des zweiten Haushaltsfolgejahres	Planungsdaten des dritten Haushaltsfolgejahres
			2021	2022	2023	2024	2025	2026
			in €	in €	in €	in €	in €	in €
F 1	+	Steuern und ähnliche Abgaben	628.035,64	622.731	755.000	781.800	814.200	844.500
		60110000 Grundsteuer A	1.003,32	1.000	1.100	1.100	1.100	1.100
		60120000 Grundsteuer B	89.862,97	89.000	121.000	122.000	123.500	125.000
		60130000 Gewerbesteuer	165.177,71	150.000	230.000	236.000	249.000	263.000
		60210000 Gemeindeanteil an der Einkommensteuer	301.027,94	315.686	331.400	345.700	361.600	374.600
		60220000 Gemeindeanteil an der Umsatzsteuer	38.177,10	33.361	35.000	36.500	37.600	38.400
		60330000 Hundesteuer	1.007,00	1.000	1.000	1.000	1.000	1.000
		60521000 Ausgleichsleistungen nach § 28 LFAG	31.779,60	32.684	35.500	39.500	40.400	41.400
F 2	+	Zuwendungen, allgemeine Umlagen und sonstige Transfereinzahlungen	111.534,00	0	0	0	0	0
		61111000 Schlüsselzuweisung A	85.056,00	0	0	0	0	0
		61320000 Sonstige allgemeine Zuweisungen vom Land	26.478,00	0	0	0	0	0
F 3	+	Einzahlungen der sozialen Sicherung	0,00	0	0	0	0	0
F 4	+	Öffentlich-rechtliche Leistungsentgelte	0,00	0	0	0	0	0
F 5	+	Privatrechtliche Leistungsentgelte	0,00	0	0	0	0	0
F 6	+	Kostenerstattungen und Kostenumlagen	0,00	0	0	0	0	0
F 7	+	Sonstige laufende Einzahlungen	0,00	0	0	0	0	0
F 8	=	Summe der laufenden Einzahlungen aus Verwaltungstätigkeit (Summe F 1 bis F 7)	739.569,64	622.731	755.000	781.800	814.200	844.500
F 9	-	Personal- und Versorgungsauszahlungen	0,00	0	0	0	0	0
F 10	-	Auszahlungen für Sach- und Dienstleistungen	0,00	0	0	0	0	0
F 11	-	* nicht besetzt *	0,00	0	0	0	0	0
F 12	-	Zuwendungen, Umlagen und sonstige Transferauszahlungen	384.012,71	419.270	581.829	585.000	592.900	614.600
		74310000 Gewerbesteuerumlage	8.042,71	14.000	21.000	21.500	22.700	24.000
		74421000 Allgemeine Umlagen an Gemeindeverbände (Kreisumlage)	214.852,00	231.583	320.474	321.500	325.700	337.600
		74423000 Allgemeine Umlagen an Gemeindeverbände (Verbandsgemeindeumlage)	161.118,00	173.687	240.355	242.000	244.500	253.000
F 13	-	Auszahlungen der sozialen Sicherung	0,00	0	0	0	0	0
F 14	-	Sonstige laufende Auszahlungen	0,00	0	0	0	0	0
F 15	=	Summe der laufenden Auszahlungen aus Verwaltungstätigkeit (Summe F 9 bis F14)	384.012,71	419.270	581.829	585.000	592.900	614.600
F 16	=	Saldo der laufenden Ein- und Auszahlungen aus Verwaltungstätigkeit	355.556,93	203.461	173.171	196.800	221.300	229.900
F 17	+	Zinseinzahlungen und sonstige Finanzeinzahlungen	0,00	0	0	0	0	0
F 18	-	Zinsauszahlungen und sonstige Finanzauszahlungen	0,00	0	0	0	0	0
F 19	=	Saldo der Zins- und der sonstigen Finanzein- und -auszahlungen	0,00	0	0	0	0	0
F 20	=	Saldo der ordentlichen Ein- und Auszahlungen (Summe F 16 + F 19)	355.556,93	203.461	173.171	196.800	221.300	229.900
F 21		Saldo der außerordentlichen Ein- und Auszahlungen	0,00	0	0	0	0	0
F 22		Saldo der Ein- und Auszahlungen aus internen Leistungsbeziehungen	0,00	0	0	0	0	0
F 23		Summe der ordentlichen und außerordentlichen Ein- und Auszahlungen (Summe F 21 + F 22)	355.556,93	203.461	173.171	196.800	221.300	229.900
F 24	+	Einzahlungen aus Investitionszuwendungen	0,00	0	0	0	0	0

Teilfinanzhaushalt 2023

Gemeinde: 02 OG Boden

Teilhaushalt 04 Zentrale Finanzleistungen
Leistung 61100 Steuern, allgemeine Zuweisungen, allgemeine Umlagen

lfd. Nr.	Teilfinanzhaushalt		Ergebnis des Haushaltsvorjahres	Ansätze des Haushaltsvorjahres einschl. Nachträge	Ansatz des Haushaltsjahres	Planungsdaten des Haushaltsfolgejahres	Planungsdaten des zweiten Haushaltsfolgejahres	Planungsdaten des dritten Haushaltsfolgejahres
			2021	2022	2023	2024	2025	2026
			in €	in €	in €	in €	in €	in €
F 25	+	Einzahlungen aus Beiträgen und ähnlichen Entgelten	0,00	0	0	0	0	0
F 26	+	Sonstige Investitionseinzahlungen	0,00	0	0	0	0	0
F 27	=	Summe der Einzahlungen aus Investitionstätigkeit (Summe F 24 bis F 26)	0,00	0	0	0	0	0
F 28	-	Auszahlungen für immaterielle Vermögensgegenstände	0,00	0	0	0	0	0
F 29	-	Auszahlungen für Sachanlagen	0,00	0	0	0	0	0
F 30	-	Auszahlungen für Finanzanlagen	0,00	0	0	0	0	0
F 31	-	Sonstige Investitionsauszahlungen	0,00	0	0	0	0	0
F 32	=	Summe der Auszahlungen aus Investitionstätigkeit (Summe F 28 bis F 31)	0,00	0	0	0	0	0
F 33	=	Saldo der Ein- und Auszahlungen aus Investitionstätigkeit (Saldo F 27 und F 32)	0,00	0	0	0	0	0
F 34	=	Finanzmittelüberschuss /-fehlbetrag des Teilhaushalts (Summe F 23 + F 33)	355.556,93	203.461	173.171	196.800	221.300	229.900

Teilfinanzhaushalt 2023

Gemeinde: 02 OG Boden

Teilhaushalt 04 Zentrale Finanzleistungen
Leistung 61200 Sonstige allgemeine Finanzwirtschaft

lfd. Nr.	Teilfinanzhaushalt		Ergebnis des Haushaltsvorjahres	Ansätze des Haushaltsvorjahres einschl. Nachträge	Ansatz des Haushaltsjahres	Planungsdaten des Haushaltsfolgejahres	Planungsdaten des zweiten Haushaltsfolgejahres	Planungsdaten des dritten Haushaltsfolgejahres
			2021	2022	2023	2024	2025	2026
			in €	in €	in €	in €	in €	in €
F 1	+	Steuern und ähnliche Abgaben	0,00	0	0	0	0	0
F 2	+	Zuwendungen, allgemeine Umlagen und sonstige Transfereinzahlungen	0,00	0	0	0	0	0
F 3	+	Einzahlungen der sozialen Sicherung	0,00	0	0	0	0	0
F 4	+	Öffentlich-rechtliche Leistungsentgelte	0,00	0	0	0	0	0
F 5	+	Privatrechtliche Leistungsentgelte	0,00	0	0	0	0	0
F 6	+	Kostenerstattungen und Kostenumlagen	0,00	0	0	0	0	0
F 7	+	Sonstige laufende Einzahlungen	0,00	0	0	0	0	0
F 8	=	Summe der laufenden Einzahlungen aus Verwaltungstätigkeit (Summe F 1 bis F 7)	0,00	0	0	0	0	0
F 9	-	Personal- und Versorgungsauszahlungen	0,00	0	0	0	0	0
F 10	-	Auszahlungen für Sach- und Dienstleistungen	0,00	0	0	0	0	0
F 11	-	* nicht besetzt *	0,00	0	0	0	0	0
F 12	-	Zuwendungen, Umlagen und sonstige Transferauszahlungen	0,00	0	0	0	0	0
F 13	-	Auszahlungen der sozialen Sicherung	0,00	0	0	0	0	0
F 14	-	Sonstige laufende Auszahlungen	0,00	0	0	0	0	0
F 15	=	Summe der laufenden Auszahlungen aus Verwaltungstätigkeit (Summe F 9 bis F 14)	0,00	0	0	0	0	0
F 16	=	Saldo der laufenden Ein- und Auszahlungen aus Verwaltungstätigkeit	0,00	0	0	0	0	0
F 17	+	Zinseinzahlungen und sonstige Finanzeinzahlungen	379,22	2.000	2.000	2.000	2.000	2.000
		<i>67920000 Vollverzinsung aus Gewerbesteuer (§ 233a AO)</i>	<i>-72,00</i>	<i>2.000</i>	<i>2.000</i>	<i>2.000</i>	<i>2.000</i>	<i>2.000</i>
		<i>67990000 Sonstige Zinsen und ähnliche Einzahlungen / Sonstige</i>	<i>451,22</i>	<i>0</i>	<i>0</i>	<i>0</i>	<i>0</i>	<i>0</i>
F 18	-	Zinsauszahlungen und sonstige Finanzauszahlungen	705,26	1.000	1.000	1.000	1.000	1.000
		<i>77511000 Zinsauszahlungen und sonstige Finanzauszahlungen an inländische Banken</i>	<i>668,26</i>	<i>1.000</i>	<i>1.000</i>	<i>1.000</i>	<i>1.000</i>	<i>1.000</i>
		<i>77910000 Sonstige Zinsauszahlungen und sonstige Finanzauszahlungen aus der Vollverzinsung der Gewerbesteuer (§ 233a AO)</i>	<i>37,00</i>	<i>0</i>	<i>0</i>	<i>0</i>	<i>0</i>	<i>0</i>
F 19	=	Saldo der Zins- und der sonstigen Finanzein- und -auszahlungen	-326,04	1.000	1.000	1.000	1.000	1.000
F 20	=	Saldo der ordentlichen Ein- und Auszahlungen (Summe F 16 + F 19)	-326,04	1.000	1.000	1.000	1.000	1.000
F 21		Saldo der außerordentlichen Ein- und Auszahlungen	0,00	0	0	0	0	0
F 22		Saldo der Ein- und Auszahlungen aus internen Leistungsbeziehungen	0,00	0	0	0	0	0
F 23	=	Summe der ordentlichen und außerordentlichen Ein- und Auszahlungen (Summe F 21 + F 22)	-326,04	1.000	1.000	1.000	1.000	1.000
F 24	+	Einzahlungen aus Investitionszuwendungen	0,00	0	0	0	0	0
F 25	+	Einzahlungen aus Beiträgen und ähnlichen Entgelten	0,00	0	0	0	0	0
F 26	+	Sonstige Investitionseinzahlungen	0,00	0	0	0	0	0
F 27	=	Summe der Einzahlungen aus Investitionstätigkeit (Summe F 24 bis F 26)	0,00	0	0	0	0	0
F 28	-	Auszahlungen für immaterielle Vermögensgegenstände	0,00	0	0	0	0	0
F 29	-	Auszahlungen für Sachanlagen	0,00	0	0	0	0	0

Teilfinanzhaushalt 2023

Gemeinde: 02 OG Boden

Teilhaushalt 04 Zentrale Finanzleistungen
 Leistung 61200 Sonstige allgemeine Finanzwirtschaft

lfd. Nr.	Teilfinanzhaushalt	Ergebnis des Haushaltsvorjahres	Ansätze des Haushaltsvorjahres einschl. Nachträge	Ansatz des Haushaltsjahres	Planungsdaten des Haushaltsfolgejahres	Planungsdaten des zweiten Haushaltsfolgejahres	Planungsdaten des dritten Haushaltsfolgejahres	
		2021	2022	2023	2024	2025	2026	
		in €	in €	in €	in €	in €	in €	
F 30	-	Auszahlungen für Finanzanlagen	0,00	0	0	0	0	0
F 31	-	Sonstige Investitionsauszahlungen	0,00	0	0	0	0	0
F 32	=	Summe der Auszahlungen aus Investitionstätigkeit (Summe F 28 bis F 31)	0,00	0	0	0	0	0
F 33	=	Saldo der Ein- und Auszahlungen aus Investitionstätigkeit (Saldo F 27 und F 32)	0,00	0	0	0	0	0
F 34	=	Finanzmittelüberschuss /-fehlbetrag des Teilhaushalts (Summe F 23 + F 33)	-326,04	1.000	1.000	1.000	1.000	1.000

Investitionsplan Teilhaushalte

Investitionsübersicht 2023

Gemeinde: 02 OG Boden

Teilhaushalt 01 Zentrale Verwaltung
 Leistung 11100 Verwaltungssteuerung

	bis einschl. des Haushaltsvorjahres bereitgestellte Mittel	Ansatz des Haushaltsjahres	Planungsdaten des Haushaltsfolgejahres	Planungsdaten des zweiten Haushaltsfolgejahres	Planungsdaten des dritten Haushaltsfolgejahres	Planungsdaten der weiteren Haushaltsfolgejahre bis zum Abschluss der Maßnahme	Gesamtein-/auszahlungen (über den Gesamtzeitraum der Maßnahme)
	in €	2023 in €	2024 in €	2025 in €	2026 in €	in €	in €
11100-0000 Allgemeine Ersatz- und Ergänzungsbeschaffungen							
Summe der Auszahlungen aus Investitionstätigkeit	4.918,78	0	0	0	0	0	0,00
<i>78571000 Auszahlungen für bewegliche Sachen des Anlagevermögens oberhalb der Wertgrenze i.H.v. 1.000,00 Euro</i>	<i>4.918,78</i>	<i>0</i>	<i>0</i>	<i>0</i>	<i>0</i>	<i>0</i>	<i>0,00</i>
darunter:							
Saldo der Ein- und Auszahlungen aus Investitionstätigkeit	-4.918,78	0	0	0	0	0	0,00

Investitionsübersicht 2023

Gemeinde: 02 OG Boden

Teilhaushalt 01 Zentrale Verwaltung
Leistung 11420 Liegenschaften

	bis einschl. des Haushaltsvorjahres bereitgestellte Mittel	Ansatz des Haushaltsjahres	Planungsdaten des Haushaltsfolgejahres	Planungsdaten des zweiten Haushaltsfolgejahres	Planungsdaten des dritten Haushaltsfolgejahres	Planungsdaten der weiteren Haushaltsfolgejahre bis zum Abschluss der Maßnahme	Gesamtein-/auszahlungen (über den Gesamtzeitraum der Maßnahme)
	in €	2023 in €	2024 in €	2025 in €	2026 in €	in €	in €
11420-0000 Allgemeiner Grunderwerb							
Summe der Einzahlungen aus Investitionstätigkeit	148.184,90	0	0	0	0	11.815	160.000,00
68510000 Einzahlungen für unbebaute Grundstücke und grundstücksgleiche Rechte	148.184,90	0	0	0	0	0	80.000,00
68530000 Einzahlungen für Infrastrukturvermögen, einschließlich Grundstücke und grundstücksgleiche Rechte 11420.04810000-11420-0000 (H) Ansatz 2023: 0 €	0,00	0	0	0	0	80.000	80.000,00
Summe der Auszahlungen aus Investitionstätigkeit	89.708,20	5.000	0	0	0	0	17.500,00
78510000 Auszahlungen für unbebaute Grundstücke und grundstücksgleiche Rechte	88.522,87	5.000	0	0	0	0	5.000,00
78530000 Auszahlungen für Infrastrukturvermögen, einschließlich Grundstücke und grundstücksgleiche Rechte 11420.04810000-11420-0000 (S) Ansatz 2023: 0 €	1.185,33	0	0	0	0	11.314	12.500,00
darunter:							
Saldo der Ein- und Auszahlungen aus Investitionstätigkeit	58.476,70	-5.000	0	0	0	89.023	142.500,00

Investitionsübersicht 2023

Gemeinde: 02 OG Boden

Teilhaushalt 01 Zentrale Verwaltung
Leistung 11430 Bauhof

	bis einschl. des Haushaltsvorjahres bereitgestellte Mittel	Ansatz des Haushaltsjahres	Planungsdaten des Haushaltsfolgejahres	Planungsdaten des zweiten Haushaltsfolgejahres	Planungsdaten des dritten Haushaltsfolgejahres	Planungsdaten der weiteren Haushaltsfolgejahre bis zum Abschluss der Maßnahme	Gesamtein-/auszahlungen (über den Gesamtzeitraum der Maßnahme)
	in €	2023 in €	2024 in €	2025 in €	2026 in €	in €	in €
11430-0000 Allgemeine Ersatz- und Ergänzungsbeschaffungen							
Summe der Einzahlungen aus Investitionstätigkeit	16.612,95	0	0	0	0	0	12.329,00
68560000 Einzahlungen für Fahrzeuge Maschinen und technische Anlagen	16.612,95	0	0	0	0	0	12.329,00
11430.07180000-11430-0000 (H)							
Ansatz 2023: 0 €							
11430.07190000-11430-0000 (H)							
Ansatz 2023: 0 €							
Summe der Auszahlungen aus Investitionstätigkeit	52.056,93	12.500	0	0	0	0	27.479,00
78560000 Auszahlungen für Fahrzeuge, Maschinen und technische Anlagen	21.642,95	0	0	0	0	0	14.979,00
11430.07180000-11430-0000 (S)							
Ansatz 2023: 0 €							
11430.07190000-11430-0000 (S)							
Ansatz 2023: 0 €							
78571000 Auszahlungen für bewegliche Sachen des Anlagevermögens oberhalb der Wertgrenze i.H.v. 1.000,00 Euro	30.413,98	12.500	0	0	0	0	12.500,00
11430.08290001-11430-0000 (S)							
Ansatz 2023: 12.500 €							
- Plan 2023:							
Bauhofgeräte 7.500 Euro							
Gefahrgutschrank 5.000 Euro							
darunter:							
Saldo der Ein- und Auszahlungen aus Investitionstätigkeit	-35.443,98	-12.500	0	0	0	0	-15.150,00
11430-0005 Errichtung einer Unterstellhalle							
Summe der Auszahlungen aus Investitionstätigkeit	29.046,09	0	0	0	0	0	29.046,00
78593000 Auszahlungen für Baumaßnahmen	29.046,09	0	0	0	0	0	29.046,00
11430.09600003-11430-0005 (S)							
Ansatz 2023: 0 €							
darunter:							
Saldo der Ein- und Auszahlungen aus Investitionstätigkeit	-29.046,09	0	0	0	0	0	-29.046,00
11430-0006 Anschaffung eines Anhängers							
Summe der Auszahlungen aus Investitionstätigkeit	11.847,02	0	0	0	0	0	11.847,00
78560000 Auszahlungen für Fahrzeuge, Maschinen und technische Anlagen	11.847,02	0	0	0	0	0	11.847,00
11430.07190000-11430-0006 (S)							
Ansatz 2023: 0 €							
darunter:							
Saldo der Ein- und Auszahlungen aus Investitionstätigkeit	-11.847,02	0	0	0	0	0	-11.847,00
11430-0007 Anschaffung eines PKW							
Summe der Einzahlungen aus Investitionstätigkeit	2.500,00	0	0	0	0	0	2.500,00
68560000 Einzahlungen für Fahrzeuge Maschinen und technische Anlagen	2.500,00	0	0	0	0	0	2.500,00
11430.07111000-11430-0007 (H)							
Ansatz 2023: 0 €							
Summe der Auszahlungen aus Investitionstätigkeit	22.314,29	0	0	0	0	0	22.314,00

Investitionsübersicht 2023

Gemeinde: 02 OG Boden

Teilhaushalt 01 Zentrale Verwaltung
Leistung 11430 Bauhof

	bis einschl. des Haushaltsvorjahres bereitgestellte Mittel	Ansatz des Haushaltsjahres	Planungsdaten des Haushaltsfolgejahres	Planungsdaten des zweiten Haushaltsfolgejahres	Planungsdaten des dritten Haushaltsfolgejahres	Planungsdaten der weiteren Haushaltsfolgejahre bis zum Abschluss der Maßnahme	Gesamtein-/auszahlungen (über den Gesamtzeitraum der Maßnahme)
	in €	2023 in €	2024 in €	2025 in €	2026 in €	in €	in €
78560000 Auszahlungen für Fahrzeuge, Maschinen und technische Anlagen 11430.07111000-11430-0007 (S) Ansatz 2023: 0 €	22.314,29	0	0	0	0	0	22.314,00
darunter:							
Saldo der Ein- und Auszahlungen aus Investitionstätigkeit	-19.814,29	0	0	0	0	0	-19.814,00
11430-0008 Errichtung Photovoltaikanlage							
Summe der Auszahlungen aus Investitionstätigkeit	44.486,91	0	0	0	0	38.513	83.000,00
78560000 Auszahlungen für Fahrzeuge, Maschinen und technische Anlagen 11430.07210000-11430-0008 (S) Ansatz 2023: 0 €	44.486,91	0	0	0	0	38.513	83.000,00
darunter:							
Saldo der Ein- und Auszahlungen aus Investitionstätigkeit	-44.486,91	0	0	0	0	-38.513	-83.000,00

Investitionsübersicht 2023

Gemeinde: 02 OG Boden

Teilhaushalt 02 Schule und Kultur, Soziales und Jugend, Gesundheit und Sport
 Leistung 28100 Heimat- und sonstige Kulturpflege

	bis einschl. des Haushaltsvorjahres bereitgestellte Mittel	Ansatz des Haushaltsjahres	Planungsdaten des Haushaltsfolgejahres	Planungsdaten des zweiten Haushaltsfolgejahres	Planungsdaten des dritten Haushaltsfolgejahres	Planungsdaten der weiteren Haushaltsfolgejahre bis zum Abschluss der Maßnahme	Gesamtein-/auszahlungen (über den Gesamtzeitraum der Maßnahme)
	in €	2023 in €	2024 in €	2025 in €	2026 in €	in €	in €
11100-0000 Allgemeine Ersatz- und Ergänzungsbeschaffungen							
Summe der Auszahlungen aus Investitionstätigkeit	0,00	0	0	0	0	5.000	5.000,00
<i>78571000 Auszahlungen für bewegliche Sachen des Anlagevermögens oberhalb der Wertgrenze i.H.v. 1.000,00 Euro</i>	<i>0,00</i>	<i>0</i>	<i>0</i>	<i>0</i>	<i>0</i>	<i>5.000</i>	<i>5.000,00</i>
darunter:							
Saldo der Ein- und Auszahlungen aus Investitionstätigkeit	0,00	0	0	0	0	-5.000	-5.000,00
28100-0000 Allgemeine Ersatz- und Ergänzungsbeschaffungen							
Summe der Auszahlungen aus Investitionstätigkeit	6.524,19	0	0	0	0	0	0,00
<i>78571000 Auszahlungen für bewegliche Sachen des Anlagevermögens oberhalb der Wertgrenze i.H.v. 1.000,00 Euro</i>	<i>6.524,19</i>	<i>0</i>	<i>0</i>	<i>0</i>	<i>0</i>	<i>0</i>	<i>0,00</i>
darunter:							
Saldo der Ein- und Auszahlungen aus Investitionstätigkeit	-6.524,19	0	0	0	0	0	0,00

Investitionsübersicht 2023

Gemeinde: 02 OG Boden

Teilhaushalt 02 Schule und Kultur, Soziales und Jugend, Gesundheit und Sport
 Leistung 36550 Förderung anderer Träger

	bis einschl. des Haushaltsvorjahres bereitgestellte Mittel	Ansatz des Haushaltsjahres	Planungsdaten des Haushaltsfolgejahres	Planungsdaten des zweiten Haushaltsfolgejahres	Planungsdaten des dritten Haushaltsfolgejahres	Planungsdaten der weiteren Haushaltsfolgejahre bis zum Abschluss der Maßnahme	Gesamtein-/auszahlungen (über den Gesamtzeitraum der Maßnahme)
	in €	2023 in €	2024 in €	2025 in €	2026 in €	in €	in €
36550-0001 Beteiligung Generalsanierung KiGa Ruppach-Goldhausen							
Summe der Auszahlungen aus Investitionstätigkeit	78.514,49	0	0	0	0	0	78.514,00
78190000 Investitionszuwendungen an Sonstige 36550.01200002-36550-0001 (S) Ansatz 2023: 0 € (Baukosten Gebäude und Außenanlage / Spielplatz)	78.514,49	0	0	0	0	0	78.514,00
darunter:							
Saldo der Ein- und Auszahlungen aus Investitionstätigkeit	-78.514,49	0	0	0	0	0	-78.514,00

Investitionsübersicht 2023

Gemeinde: 02 OG Boden

Teilhaushalt 02 Schule und Kultur, Soziales und Jugend, Gesundheit und Sport
 Leistung 36600 Einrichtungen der Jugendarbeit

	bis einschl. des Haushaltsvorjahres bereitgestellte Mittel	Ansatz des Haushaltsjahres	Planungsdaten des Haushaltsfolgejahres	Planungsdaten des zweiten Haushaltsfolgejahres	Planungsdaten des dritten Haushaltsfolgejahres	Planungsdaten der weiteren Haushaltsfolgejahre bis zum Abschluss der Maßnahme	Gesamtein-/auszahlungen (über den Gesamtzeitraum der Maßnahme)
	in €	2023 in €	2024 in €	2025 in €	2026 in €	in €	in €
36600-0000 Allgemeine Ersatz- und Ergänzungsbeschaffungen							
Summe der Einzahlungen aus Investitionstätigkeit	1.797,00	0	0	0	0	0	0,00
68190000 Sonstige Investitionszuwendungen	1.797,00	0	0	0	0	0	0,00
Summe der Auszahlungen aus Investitionstätigkeit	24.266,10	10.000	0	0	0	1.828	36.095,00
78571000 Auszahlungen für bewegliche Sachen des Anlagevermögens oberhalb der Wertgrenze i.H.v. 1.000,00 Euro 36600.08290001-36600-0000 (S) Ansatz 2023: 10.000 €	24.266,10	10.000	0	0	0	1.828	36.095,00
darunter:							
Saldo der Ein- und Auszahlungen aus Investitionstätigkeit	-22.469,10	-10.000	0	0	0	-3.625	-36.095,00
36600-0001 Errichtung eines Beachvolleyballfeldes							
Summe der Auszahlungen aus Investitionstätigkeit	0,00	0	0	0	0	20.000	20.000,00
78571000 Auszahlungen für bewegliche Sachen des Anlagevermögens oberhalb der Wertgrenze i.H.v. 1.000,00 Euro	0,00	0	0	0	0	20.000	20.000,00
darunter:							
Saldo der Ein- und Auszahlungen aus Investitionstätigkeit	0,00	0	0	0	0	-20.000	-20.000,00
36600-0002 Errichtung eines Mehrgenerationenspielplatzes							
Summe der Auszahlungen aus Investitionstätigkeit	49.844,96	0	0	0	0	0	49.845,00
78593000 Auszahlungen für Baumaßnahmen 36600.09600003-36600-0002 (S) Ansatz 2023: 0 €	49.844,96	0	0	0	0	0	49.845,00
darunter:							
Saldo der Ein- und Auszahlungen aus Investitionstätigkeit	-49.844,96	0	0	0	0	-0	-49.845,00

Investitionsübersicht 2023

Gemeinde: 02 OG Boden

Teilhaushalt 03 Gestaltung Umwelt
Leistung 54100 Gemeinestraßen

	bis einschl. des Haushaltsvorjahres bereitgestellte Mittel	Ansatz des Haushaltsjahres	Planungsdaten des Haushaltsfolgejahres	Planungsdaten des zweiten Haushaltsfolgejahres	Planungsdaten des dritten Haushaltsfolgejahres	Planungsdaten der weiteren Haushaltsfolgejahre bis zum Abschluss der Maßnahme	Gesamtein-/auszahlungen (über den Gesamtzeitraum der Maßnahme)
	in €	2023 in €	2024 in €	2025 in €	2026 in €	in €	in €
54100-0000 Vermischte Investitionsmaßnahmen							
Summe der Einzahlungen aus Investitionstätigkeit	355.085,00	0	0	0	0	0	0,00
68190000 Sonstige Investitionszuwendungen	346.835,00	0	0	0	0	0	0,00
68530000 Einzahlungen für Infrastrukturvermögen, einschließlich Grundstücke und grundstücksgleiche Rechte	8.250,00	0	0	0	0	0	0,00
Summe der Auszahlungen aus Investitionstätigkeit	358.173,75	0	0	0	0	0	2.490,00
78530000 Auszahlungen für Infrastrukturvermögen, einschließlich Grundstücke und grundstücksgleiche Rechte	349.252,34	0	0	0	0	0	0,00
78560000 Auszahlungen für Fahrzeuge, Maschinen und technische Anlagen	7.711,36	0	0	0	0	0	2.490,00
54100.07291000-54100-0000 (S) Ansatz 2023: 0 € Anschaffung Geschwindigkeitsanlage							
78571000 Auszahlungen für bewegliche Sachen des Anlagevermögens oberhalb der Wertgrenze i.H.v. 1.000,00 Euro	1.210,05	0	0	0	0	0	0,00
darunter:							
Saldo der Ein- und Auszahlungen aus Investitionstätigkeit	-3.088,75	0	0	0	0	0	-2.490,00
54100-0004 Erschließung Gewerbegebiet "Schüttenwiese"							
Summe der Einzahlungen aus Investitionstätigkeit	506.988,81	0	0	0	0	54.243	561.232,00
68255000 Beiträge und ähnliche Entgelte von privaten Unternehmen	166.695,72	0	0	0	0	192.867	359.557,00
54100.23250000-54100-0004 (H) Ansatz 2023: 0 € 54100.23250000-54100-0004 (S) Ansatz 2023: 0 €							
68259000 Beiträge und ähnliche Entgelte von übrigen Bereichen	99.062,28	0	0	0	0	0	0,00
68800000 Einzahlungen aus der Veräußerung von Waren	241.230,81	0	0	0	0	0	201.675,00
54100.14310000-54100-0004 (H) Ansatz 2023: 0 €							
Summe der Auszahlungen aus Investitionstätigkeit	200.418,22	160.000	0	0	0	0	321.779,00
78510000 Auszahlungen für unbebaute Grundstücke und grundstücksgleiche Rechte	43,00	0	0	0	0	0	0,00
54100.02920000-54100-0004 (S) Ansatz 2023: 0 €							
78530000 Auszahlungen für Infrastrukturvermögen, einschließlich Grundstücke und grundstücksgleiche Rechte	110,37	0	0	0	0	0	0,00
78593000 Auszahlungen für Baumaßnahmen	88.609,35	160.000	0	0	0	0	216.371,00
54100.09600003-54100-0004 (S) Ansatz 2023: 160.000 € Fertigstellung							
78831000 Fertige Erzeugnisse	111.655,50	0	0	0	0	0	105.408,00
54100.14310000-54100-0004 (S) Ansatz 2023: 0 €							
darunter:							
Saldo der Ein- und Auszahlungen aus Investitionstätigkeit	306.570,59	-160.000	0	0	0	92.882	239.453,00
54100-0011 Erschließung NBG "Mühlweg / Abschnitt B2"							

Investitionsübersicht 2023

Gemeinde: 02 OG Boden

Teilhaushalt 03 Gestaltung Umwelt
Leistung 54100 Gemeinestraßen

	bis einschl. des Haushaltsvorjahres bereitgestellte Mittel	Ansatz des Haushaltsjahres	Planungsdaten des Haushaltsfolgejahres	Planungsdaten des zweiten Haushaltsfolgejahres	Planungsdaten des dritten Haushaltsfolgejahres	Planungsdaten der weiteren Haushaltsfolgejahre bis zum Abschluss der Maßnahme	Gesamtein-/auszahlungen (über den Gesamtzeitraum der Maßnahme)
	in €	2023 in €	2024 in €	2025 in €	2026 in €	in €	in €
Summe der Einzahlungen aus Investitionstätigkeit	1.962.833,00	0	400.000	400.000	300.000	0	1.762.000,00
68290000 Sonstige Beiträge und ähnliche Entgelte 54100.23290000-54100-0011 (H) Ansatz 2023: 0 € (Erschließungsbeiträge) 54100.23290000-54100-0011 (S) Ansatz 2023: 0 €	476.669,00	0	400.000	400.000	300.000	0	582.000,00
68800000 Einzahlungen aus der Veräußerung von Waren	1.486.164,00	0	0	0	0	0	1.180.000,00
Summe der Auszahlungen aus Investitionstätigkeit	1.669.776,21	106.000	0	0	0	229.267	2.005.044,00
78420000 Auszahlungen für Investitionszuschüsse Nutzungsberechtigter 54100.01300000-54100-0011 (S) Ansatz 2023: 106.000 €	190.500,00	106.000	0	0	0	0	106.000,00
- Investitionskostenanteil für die Herstellung der Straßenoberflächenentwässerung; 140.000 €							
78510000 Auszahlungen für unbebaute Grundstücke und grundstücksgleiche Rechte 54100.02920000-54100-0011 (S) Ansatz 2023: 0 € 3. Rate an die Eigentümer im Rahmen des Flächenankaufs	876.130,48	0	0	0	0	0	845.000,00
78593000 Auszahlungen für Baumaßnahmen 54100.09600003-54100-0011 (S) Ansatz 2023: 0 € Erschließungskosten	602.306,47	0	0	0	0	104.537	706.844,00
78831000 Fertige Erzeugnisse darunter:	839,26	0	0	0	0	346.360	347.200,00
Saldo der Ein- und Auszahlungen aus Investitionstätigkeit	293.056,79	-106.000	400.000	400.000	300.000	-1.530.100	-243.044,00
54100-0012 Erschließung NBG "Mühlweg 2"							
Summe der Einzahlungen aus Investitionstätigkeit	0,00	0	670.000	530.000	0	0	1.200.000,00
68800000 Einzahlungen aus der Veräußerung von Waren	0,00	0	670.000	530.000	0	0	1.200.000,00
Summe der Auszahlungen aus Investitionstätigkeit	1.113.609,54	105.000	934.000	359.000	0	0	1.949.575,00
78420000 Auszahlungen für Investitionszuschüsse Nutzungsberechtigter	0,00	0	120.000	0	0	0	0,00
78510000 Auszahlungen für unbebaute Grundstücke und grundstücksgleiche Rechte 54100.02920000-54100-0012 (S) Ansatz 2023: 55.000 € Gründerwerb	720.609,54	55.000	0	0	0	0	704.815,00
78593000 Auszahlungen für Baumaßnahmen 54100.09600003-54100-0012 (S) Ansatz 2023: 50.000 € 2023: Planungskosten 2024-2025: Baukosten	393.000,00	50.000	814.000	359.000	0	0	1.244.760,00
darunter:							
mit Verpflichtungsermächtigungen in Vorjahren bereits gebunden	-----	836.000	0	0	0	0	-----
78420000 Auszahlungen für Investitionszuschüsse Nutzungsberechtigter	-----	120.000	0	0	0	0	-----

Investitionsübersicht 2023

Gemeinde: 02 OG Boden

Teilhaushalt 03 Gestaltung Umwelt
Leistung 54100 Gemeinestraßen

	bis einschl. des Haushaltsvorjahres bereitgestellte Mittel	Ansatz des Haushaltsjahres	Planungsdaten des Haushaltsfolgejahres	Planungsdaten des zweiten Haushaltsfolgejahres	Planungsdaten des dritten Haushaltsfolgejahres	Planungsdaten der weiteren Haushaltsfolgejahre bis zum Abschluss der Maßnahme	Gesamtein-/auszahlungen (über den Gesamtzeitraum der Maßnahme)
	in €	2023 in €	2024 in €	2025 in €	2026 in €	in €	in €
78593000 Auszahlungen für Baumaßnahmen 54100.09600003-54100-0012 (S) Ansatz 2023: 50.000 € 2023: Planungskosten 2024-2025: Baukosten	-----	716.000	0	0	0	0	-----
Verpflichtungsermächtigungen	-----	-----	814.000	359.000	0	0	-----
78593000 Auszahlungen für Baumaßnahmen 54100.09600003-54100-0012 (S) Ansatz 2023: 50.000 € 2023: Planungskosten 2024-2025: Baukosten	-----	-----	814.000	359.000	0	0	-----
Saldo der Ein- und Auszahlungen aus Investitionstätigkeit	-1.113.609,54	-105.000	-264.000	171.000	0	0	-749.575,00
54100-0014 Erschließung Gewerbegebiet "Schüttenwiese - Erweiterung"							
Summe der Einzahlungen aus Investitionstätigkeit	0,00	0	0	250.000	450.000	0	700.000,00
68290000 Sonstige Beiträge und ähnliche Entgelte 54100.23290000-54100-0014 (H) Ansatz 2023: 0 € (Erschließungsbeiträge) 54100.23290000-54100-0014 (S) Ansatz 2023: 0 €	0,00	0	0	250.000	450.000	0	700.000,00
Summe der Auszahlungen aus Investitionstätigkeit	540.000,00	70.000	216.000	200.000	478.000	0	1.264.000,00
78420000 Auszahlungen für Investitionszuschüsse Nutzungsberechtigter	0,00	0	126.000	0	0	0	126.000,00
78510000 Auszahlungen für unbebaute Grundstücke und grundstücksgleiche Rechte 54100.02920000-54100-0014 (S) Ansatz 2023: 60.000 € Grundenwerb für die Erweiterung des Gewerbegebietes	500.000,00	60.000	0	0	0	0	360.000,00
78593000 Auszahlungen für Baumaßnahmen 54100.09600003-54100-0014 (S) Ansatz 2023: 10.000 € 2023: Planungskosten 2024-2026: Baukosten (ohne RRB u. Straßenoberflächenentwässerung)	40.000,00	10.000	90.000	200.000	478.000	0	778.000,00
darunter:							
Saldo der Ein- und Auszahlungen aus Investitionstätigkeit	-540.000,00	-70.000	-216.000	50.000	-28.000	0	-564.000,00
54100-0015 Erstellung eines Marktplatzes							
Summe der Einzahlungen aus Investitionstätigkeit	189.117,98	0	0	0	0	0	179.000,00
68142000 Investitionszuwendungen vom Land	150.000,00	0	0	0	0	0	150.000,00
68148000 Investitionszuwendungen von sonstigen öffentlichen Sonderrechnungen	10.117,98	0	0	0	0	0	0,00
68151000 Investitionszuwendungen von privaten Unternehmen	29.000,00	0	0	0	0	0	29.000,00
Summe der Auszahlungen aus Investitionstätigkeit	882.349,52	4.000	0	0	0	0	768.400,00
78420000 Auszahlungen für Investitionszuschüsse Nutzungsberechtigter	20.000,00	0	0	0	0	4.400	24.400,00
78571000 Auszahlungen für bewegliche Sachen des Anlagevermögens oberhalb der Wertgrenze i.H.v. 1.000,00 Euro	5.773,72	0	0	0	0	0	0,00

Investitionsübersicht 2023

Gemeinde: 02 OG Boden

Teilhaushalt 03 Gestaltung Umwelt
Leistung 54100 Gemeinestraßen

	bis einschl. des Haushalts- vorjahres bereitgestellte Mittel	Ansatz des Haushalts- jahres 2023	Planungs- daten des Haushalts- folgejahres 2024	Planungs- daten des zweiten Haushalts- folgejahres 2025	Planungs- daten des dritten Haushalts- folgejahres 2026	Planungs- daten der weiteren Haushalts- folgejahre bis zum Abschluss der Maßnahme in €	Gesamtein-/ auszahlungen (über den Gesamtzeitraum der Maßnahme) in €
	in €	in €	in €	in €	in €	in €	in €
78593000 Auszahlungen für Baumaßnahmen 54100.09600003-54100-0015 (S) Ansatz 2023: 4.000 €	856.575,80	4.000	0	0	0	0	744.000,00
darunter:							
Saldo der Ein- und Auszahlungen aus Investitionstätigkeit	-693.231,54	-4.000	0	0	0	0	-589.400,00
54100-9050 Umstellung der Straßenbeleuchtung auf LED-Technik							
Summe der Einzahlungen aus Investitionstätigkeit	0,00	0	48.000	0	0	0	0,00
68143000 Investitionszuwendungen von Gemeinden und Gemeindeverbänden	0,00	0	48.000	0	0	0	0,00
Summe der Auszahlungen aus Investitionstätigkeit	0,00	48.000	0	0	0	0	48.000,00
78593000 Auszahlungen für Baumaßnahmen	0,00	48.000	0	0	0	0	48.000,00
darunter:							
Saldo der Ein- und Auszahlungen aus Investitionstätigkeit	0,00	-48.000	48.000	0	0	-48.000	-48.000,00

Investitionsübersicht 2023

Gemeinde: 02 OG Boden

Teilhaushalt 03 Gestaltung Umwelt
 Leistung 55110 Öffentliches Grün, Landschaftsbau

	bis einschl. des Haushaltsvorjahres bereitgestellte Mittel	Ansatz des Haushaltsjahres	Planungsdaten des Haushaltsfolgejahres	Planungsdaten des zweiten Haushaltsfolgejahres	Planungsdaten des dritten Haushaltsfolgejahres	Planungsdaten der weiteren Haushaltsfolgejahre bis zum Abschluss der Maßnahme	Gesamtein-/auszahlungen (über den Gesamtzeitraum der Maßnahme)
	in €	2023 in €	2024 in €	2025 in €	2026 in €	in €	in €
55110-0001 Anschaffung für die öffentlichen Anlagen							
Summe der Auszahlungen aus Investitionstätigkeit	3.613,83	0	0	0	0	0	1.261,00
<i>78571000 Auszahlungen für bewegliche Sachen des Anlagevermögens oberhalb der Wertgrenze i.H.v. 1.000,00 Euro</i>	<i>3.613,83</i>	<i>0</i>	<i>0</i>	<i>0</i>	<i>0</i>	<i>0</i>	<i>1.261,00</i>
darunter:							
Saldo der Ein- und Auszahlungen aus Investitionstätigkeit	-3.613,83	0	0	0	0	0	-1.261,00

Investitionsübersicht 2023

Gemeinde: 02 OG Boden

Teilhaushalt 03 Gestaltung Umwelt
 Leistung 55120 Sonstige Erholungseinrichtungen

	bis einschl. des Haushalts- vorjahres bereitgestellte Mittel	Ansatz des Haushalts- jahres	Planungs- daten des Haushalts- folgejahres	Planungs- daten des zweiten Haushalts- folgejahres	Planungs- daten des dritten Haushalts- folgejahres	Planungs- daten der weiteren Haushalts- folgejahre bis zum Abschluss der Maßnahme	Gesamtein-/ auszahlungen (über den Gesamtzeitraum der Maßnahme)
	in €	2023 in €	2024 in €	2025 in €	2026 in €	in €	in €
55120-0002 Neubau Grillhütte							
Summe der Auszahlungen aus Investitionstätigkeit	0,00	0	0	0	0	100.000	100.000,00
<i>78593000 Auszahlungen für Baumaßnahmen</i>	<i>0,00</i>	<i>0</i>	<i>0</i>	<i>0</i>	<i>0</i>	<i>100.000</i>	<i>100.000,00</i>
darunter:							
Saldo der Ein- und Auszahlungen aus Investitionstätigkeit	0,00	0	0	0	0	-100.000	-100.000,00
55120-0003 Erschließung Rundwanderweg "Ahrbachwiesen"							
Summe der Auszahlungen aus Investitionstätigkeit	0,00	0	0	0	0	30.000	30.000,00
<i>78593000 Auszahlungen für Baumaßnahmen</i>	<i>0,00</i>	<i>0</i>	<i>0</i>	<i>0</i>	<i>0</i>	<i>30.000</i>	<i>30.000,00</i>
<i>55120.09600003-55120-0003 (S)</i>							
<i>Ansatz 2023: 0 €</i>							
darunter:							
Saldo der Ein- und Auszahlungen aus Investitionstätigkeit	0,00	0	0	0	0	-30.000	-30.000,00

Investitionsübersicht 2023

Gemeinde: 02 OG Boden

Teilhaushalt 03 Gestaltung Umwelt
Leistung 55210 Gewässerunterhaltung

	bis einschl. des Haushalts- vorjahres bereitgestellte Mittel	Ansatz des Haushalts- jahres	Planungs- daten des Haushalts- folgejahres	Planungs- daten des zweiten Haushalts- folgejahres	Planungs- daten des dritten Haushalts- folgejahres	Planungs- daten der weiteren Haushalts- folgejahre bis zum Abschluss der Maßnahme	Gesamtein-/ auszahlungen (über den Gesamtzeitraum der Maßnahme)
	in €	in €	in €	in €	in €	in €	in €
55210-0001 Gewässerverlegung "Ahrbach"							
Summe der Einzahlungen aus Investitionstätigkeit	235.138,54	0	0	0	0	0	227.000,00
68142000 Investitionszuwendungen vom Land	233.700,00	0	0	0	0	0	227.000,00
55210.23142000-55210-0001 (H)							
Ansatz 2023: 0 €							
(erwartete Zuwendung aus dem Aktionsplan "Blau" / 90 %)							
55210.23142000-55210-0001 (S)							
Ansatz 2023: 0 €							
68300000 Einzahlungen für sonstige Sonderposten	1.438,54	0	0	0	0	0	0,00
Summe der Auszahlungen aus Investitionstätigkeit	259.805,02	0	0	0	0	16.194	276.000,00
78593000 Auszahlungen für Baumaßnahmen	259.805,02	0	0	0	0	16.194	276.000,00
55210.09600003-55210-0001 (S)							
Ansatz 2023: 0 €							
- Plan 2017:							
Planungskosten; 40.000 €							
- Plan 2018:							
Baukosten; 272.000 €							
darunter:							
Saldo der Ein- und Auszahlungen aus Investitionstätigkeit	-24.666,48	0	0	0	0	-24.333	-49.000,00

Investitionsübersicht 2023

Gemeinde: 02 OG Boden

Teilhaushalt 03 Gestaltung Umwelt
 Leistung 55310 Friedhofswesen (Friedhofsanlagen, einschließlich Friedwald)

	bis einschl. des Haushaltsvorjahres bereitgestellte Mittel	Ansatz des Haushaltsjahres	Planungsdaten des Haushaltsfolgejahres	Planungsdaten des zweiten Haushaltsfolgejahres	Planungsdaten des dritten Haushaltsfolgejahres	Planungsdaten der weiteren Haushaltsfolgejahre bis zum Abschluss der Maßnahme	Gesamtein-/auszahlungen (über den Gesamtzeitraum der Maßnahme)
	in €	2023 in €	2024 in €	2025 in €	2026 in €	in €	in €
55310-0000 Grabnutzungen							
Summe der Einzahlungen aus Investitionstätigkeit	11.766,44	500	500	500	500	3.288	17.055,00
68270000 Grabnutzungsentgelte 55310.23600000-55310-0000 (H) Ansatz 2023: 500 € 55310.23600000-55310-0000 (S) Ansatz 2023: 0 €	11.766,44	500	500	500	500	3.288	17.055,00
darunter:							
Saldo der Ein- und Auszahlungen aus Investitionstätigkeit	11.766,44	500	500	500	500	3.288	17.055,00
55310-0003 Errichtung einer Gedenkstätte							
Summe der Auszahlungen aus Investitionstätigkeit	11.694,98	0	0	0	0	0	11.695,00
78550000 Auszahlungen für Kunstgegenstände und Denkmäler 55310.06520000-55310-0003 (S) Ansatz 2023: 0 €	11.694,98	0	0	0	0	0	11.695,00
darunter:							
Saldo der Ein- und Auszahlungen aus Investitionstätigkeit	-11.694,98	0	0	0	0	-0	-11.695,00

Investitionsübersicht 2023

Gemeinde: 02 OG Boden

Teilhaushalt 03 Gestaltung Umwelt
Leistung 55510 Kommunale Forstwirtschaft

	bis einschl. des Haushaltsvorjahres bereitgestellte Mittel	Ansatz des Haushaltsjahres	Planungsdaten des Haushaltsfolgejahres	Planungsdaten des zweiten Haushaltsfolgejahres	Planungsdaten des dritten Haushaltsfolgejahres	Planungsdaten der weiteren Haushaltsfolgejahre bis zum Abschluss der Maßnahme	Gesamtein-/auszahlungen (über den Gesamtzeitraum der Maßnahme)
	in €	2023 in €	2024 in €	2025 in €	2026 in €	in €	in €
55510-0000 Vermischte Investitionsmaßnahmen							
Summe der Einzahlungen aus Investitionstätigkeit	113.392,00	0	0	0	0	0	113.392,00
<i>68510000 Einzahlungen für unbebaute Grundstücke und grundstücksgleiche Rechte</i>	<i>113.392,00</i>	<i>0</i>	<i>0</i>	<i>0</i>	<i>0</i>	<i>0</i>	<i>113.392,00</i>
<i>55510.02110000-55510-0000 (H)</i>							
<i>Ansatz 2023: 0 €</i>							
Summe der Auszahlungen aus Investitionstätigkeit	17.366,58	0	0	0	0	0	17.367,00
<i>78510000 Auszahlungen für unbebaute Grundstücke und grundstücksgleiche Rechte</i>	<i>17.366,58</i>	<i>0</i>	<i>0</i>	<i>0</i>	<i>0</i>	<i>0</i>	<i>17.367,00</i>
<i>55510.02110000-55510-0000 (S)</i>							
<i>Ansatz 2023: 0 €</i>							
darunter:							
Saldo der Ein- und Auszahlungen aus Investitionstätigkeit	96.025,42	0	0	0	0	0	96.025,00
55510-0001 Errichtung Pausenraum							
Summe der Auszahlungen aus Investitionstätigkeit	4.000,00	0	0	0	0	0	4.000,00
<i>78593000 Auszahlungen für Baumaßnahmen</i>	<i>4.000,00</i>	<i>0</i>	<i>0</i>	<i>0</i>	<i>0</i>	<i>0</i>	<i>4.000,00</i>
darunter:							
Saldo der Ein- und Auszahlungen aus Investitionstätigkeit	-4.000,00	0	0	0	0	0	-4.000,00

Investitionsübersicht 2023

Gemeinde: 02 OG Boden

Teilhaushalt 03 Gestaltung Umwelt
 Leistung 57312 Dorfgemeinschaftshäuser, Bürgerhäuser

	bis einschl. des Haushaltsvorjahres bereitgestellte Mittel	Ansatz des Haushaltsjahres	Planungsdaten des Haushaltsfolgejahres	Planungsdaten des zweiten Haushaltsfolgejahres	Planungsdaten des dritten Haushaltsfolgejahres	Planungsdaten der weiteren Haushaltsfolgejahre bis zum Abschluss der Maßnahme	Gesamtein-/auszahlungen (über den Gesamtzeitraum der Maßnahme)
	in €	2023 in €	2024 in €	2025 in €	2026 in €	in €	in €
57312-0000 Allgemeine Ersatz- und Ergänzungsbeschaffungen							
Summe der Auszahlungen aus Investitionstätigkeit	13.444,00	5.000	0	0	0	0	5.000,00
78571000 Auszahlungen für bewegliche Sachen des Anlagevermögens oberhalb der Wertgrenze i.H.v. 1.000,00 Euro 57312.08290001-57312-0000 (S) Ansatz 2023: 5.000 € Neue Klimaanlage (vorsorglich)	13.444,00	5.000	0	0	0	0	5.000,00
darunter:							
Saldo der Ein- und Auszahlungen aus Investitionstätigkeit	-13.444,00	-5.000	0	0	0	0	-5.000,00
57312-0001 Errichtung Photovoltaikanlage							
Summe der Auszahlungen aus Investitionstätigkeit	83.000,00	0	0	0	0	0	53.000,00
78560000 Auszahlungen für Fahrzeuge, Maschinen und technische Anlagen 57312.07210000-57312-0001 (S) Ansatz 2023: 0 €	83.000,00	0	0	0	0	0	53.000,00
darunter:							
Saldo der Ein- und Auszahlungen aus Investitionstätigkeit	-83.000,00	0	0	0	0	0	-53.000,00
57312-0003 Errichtung Skulptur 800 Jahre Boden							
Summe der Auszahlungen aus Investitionstätigkeit	8.643,42	0	0	0	0	0	8.643,00
78550000 Auszahlungen für Kunstgegenstände und Denkmäler	8.643,42	0	0	0	0	0	8.643,00
darunter:							
Saldo der Ein- und Auszahlungen aus Investitionstätigkeit	-8.643,42	0	0	0	0	0	-8.643,00

Stellenplan

für das Haushaltsjahr
2023

Stellenplan und Stellenübersicht

A. Ortsgemeinde Boden nach Teilhaushalten / Produkten	Bes.-Gruppe / Entgeltgruppe	Zahl der Stellen für das Haushaltsjahr 2023	Zahl der Stellen für das Haushaltsvorjahr 2022		Stellenvermerke ² und Erläuterungen ³	
			Soll	Ist ¹ (tatsächliche Besetzung) am 30.06.2022		
B. Zusammenfassung						
A. Ortsgemeinde Boden						
Teilhaushalt 01 - Zentrale Verwaltung						
1. Arbeitnehmer/-innen						
11430	Beschäftigter	E 5	1,00	1,00	1,00	
11430	Beschäftigter	E 1	0,19	0,21	0,21	Tz. 7,5 / 39,0 Std.
11430	Beschäftigter	E3	0,17	0,17	0,17	Tz. 6,5 / 39,0 Std.
Summe Arbeitnehmer Teilhaushalt			1,36	1,38	1,38	
Teilhaushalt 02 - Schule und Kultur, Soziales und Jugend, Gesundheit und Sport						
1. Arbeitnehmer/-innen						
Summe Arbeitnehmer Teilhaushalt			0,00	0,00	0,00	
Teilhaushalt 03 - Gestaltung, Umwelt						
1. Arbeitnehmer/-innen						
Summe Arbeitnehmer Teilhaushalt			0,00	0,00	0,00	
Teilhaushalt 04 - Zentrale Finanzdienstleistungen						
1. Arbeitnehmer/-innen						
Summe Arbeitnehmer Teilhaushalt			0,00	0,00	0,00	
B. Zusammenfassung						
Summe Arbeitnehmer/-innen der Ortsgemeinde			1,36	1,38	1,38	

¹ Bei Abweichung vom Soll: Angabe der Bes.-Gr. / Entgeltgr.

² Gem. § 5 Abs. 2 GemHVO als "kw" (künftig wegfallend) oder "ku" (künftig umzuwandeln).

³ Erläuterungen z.B. zu Planstellen, die nicht der allgemeinen Obergrenzenregelung unterliegen, oder zu wesentlichen Abweichungen gegenüber dem Stellenplan des Vorjahres.

Beurteilung der dauernden Leistungsfähigkeit

Übersicht zur Beurteilung der dauernden Leistungsfähigkeit (Berechnung der sog. freien Finanzspitze)

lf. Nr.	Einzahlungs- und Auszahlungsarten	Ergebnisse des Haushaltsvorjahres	Ansätze des Haushaltsvorjahres inkl. Nachträge ¹	Ansätze des Haushaltsjahres	Planungsdaten des ersten Haushaltsfolgejahres	Planungsdaten des zweiten Haushaltsfolgejahres	Planungsdaten des dritten Haushaltsfolgejahres	
		2021	2022	2023	2024	2025	2026	
in € ²								
Entstehungsrechnung	1	Saldo der ordentlichen- und außerordentlichen Ein- und Auszahlungen (§ 2 Abs. 1 Nr. F 23 GemHVO)	einschließlich Zinsauszahlungen für bereits genehmigte Kredite		einschließlich Zinsauszahlungen für bereits genehmigte Kredite und für geplante, aber noch nicht genehmigte Kredite			
			462.154,93	22.000,00	-157.000,00	68.000,00	91.000,00	99.000,00
	2	abzüglich Auszahlungen zur planmäßigen Tilgung von bereits genehmigten Investitionskrediten (§ 2 Abs. 1 Satz 1 Nr. F 36 GemHVO)	20.000,00	20.000,00	20.000,00	15.000,00	0,00	0,00
	3 = "freie Finanzspitze"	442.154,93	2.000,00	-177.000,00	53.000,00	91.000,00	99.000,00	
Verwendungsrechnung	4	abzüglich Auszahlungen zur planmäßigen Tilgung von geplanten, aber noch nicht genehmigten Investitionskrediten (§ 2 Abs. 1 Nr. F 36 GemHVO)	 	 	0,00	0,00	97.000,00	0,00
	5	verbleibende Finanzspitze (Ziel in allen Jahren: ≥ 0)	442.154,93	2.000,00	-177.000,00	53.000,00	-6.000,00	99.000,00

Endfällige Kredite	Stand der Kredite zur Liquiditätssicherung³
Jahr - Betrag €	Jahr 2018 - 0,00 €
Jahr - Betrag €	Jahr 2019 - 0,00 €
Jahr - Betrag €	Jahr 2020 - 0,00 €
Jahr - Betrag €	Jahr 2021 - 0,00 €
Jahr - Betrag €	Jahr 2022 - 0,00 €
Jahr - Betrag €	Jahr 2023 - 0,00 €

¹ Ergebnisse des Haushaltsvorjahres, sofern vorliegend.

² Angaben können auch in 1.000 € erfolgen.

³ Bei Ortsgemeinden Stand der Verbindlichkeiten gegenüber den Verbandsgemeinden, bei Verbandsgemeinden nur den auf ihren Haushalt entfallenden Anteil.

Übersicht der Verpflichtungs- ermächtigungen

Übersicht über die aus Verpflichtungsermächtigungen voraussichtlich fällig werdenden Auszahlungen				
Verpflichtungsermächtigungen (gem. § 1 Abs. 1 Nr. 4 GemHVO) ¹	Planungsdaten des Haushalts- folgejahres 2024	Planungsdaten des zweiten Haushalts- folgejahres 2025	Planungsdaten des dritten Haushalts- folgejahres 2026	Planungsdaten der weiteren Haushaltsfolgejahre 2027 ff
	in € ²			
im Haushaltsjahr 2023 (1.173.000 Euro)	814.000,00	359.000,00	0,00	0,00
...				
Summe	814.000,00	359.000,00	0,00	0,00
Gesamtbetrag der Investitionskredite (ohne zinslose Kredite und Kredite zur Umschuldung)	0,00	0,00	0,00	0,00

¹ Es sind in chronologischer Reihenfolge das Haushaltsjahr und alle Haushaltsvorjahre aufzuführen, in denen Verpflichtungsermächtigungen veranschlagt waren, aus deren Inanspruchnahme Auszahlungen fällig werden.

² Angaben können auch in 1.000 € erfolgen.

Übersicht über den Stand der Kreditaufnahmen und ähnliche Vorgänge

Übersicht über den Stand der Kreditaufnahmen und ähnliche Vorgänge				
Art (gem § 47 Abs. 5 Nr. 4 GemHVO)		Stand zu Beginn des Haushaltsvorjahres (01.01.2022)	voraussichtl. Stand zum Beginn des Haushaltsjahres (01.01.2023)	voraussichtlicher Stand zum Ende des Haushaltsjahres (31.12.2023)
		in Euro		
1.	Anleihen	0	0	0
2.	Verbindlichkeiten aus Kreditaufnahmen für Investitionen	55.000	35.000	112.000
3.	Verbindlichkeiten aus Kreditaufnahmen zur Liquiditätssicherung	0	0	0
4.	Verbindlichkeiten aus Vorgängen, die Kreditaufnahmen wirtschaftlich gleichkommen	0	0	0
Summe der Kreditaufnahmen		55.000	35.000	112.000

Darlehensübersicht für das Haushaltsjahr 2023

Schuldenübersicht für den Zeitraum 31.12.2022-31.12.2023

Akte Nr	Darlehensgeber Verwendungszweck	Zinsbindung	Zinssatz in Prozent	Auszahlungstag Ursprungsbetrag	Stand 01.01.2023	Umschuld. Zug. Neuaufn.	Zinsen Jahr 2023	Tilgung Jahr 2023	Umschuldung Tilgung	Stand 31.12.2023
Gemeinde 2 Boden										
Darlehensart 7 Banken										
02-001	DZ Hyp AG	09/2024	0,99	26.11.2014 200.000,00	35.000,00	0,00	272,26	20.000,00	0,00	15.000,00
Summe Darlehensart 7				200.000,00	35.000,00	0,00	272,26	20.000,00	0,00	15.000,00
Summe Gemeinde 2				200.000,00	35.000,00	0,00	272,26	20.000,00	0,00	15.000,00

Bilanz
zum
31.12.2021

Bilanz 2021

Gemeinde: 02 OG Boden

Aktiva

Bilanz zum 31.12.2021

Posten	Bezeichnung	31.12.2020	31.12.2021
		in €	in €
1.	Anlagevermögen	7.416.895,52	8.524.221,79
1.1.	Immaterielle Vermögensgegenstände	299.873,00	284.359,00
1.1.1.	Gewerbliche Schutzrechte und ähnliche Rechte und Werte sowie Lizenzen an solchen Rechten und Werten	1,00	1,00
1.1.2.	Geleistete Zuwendungen	85.164,00	82.774,00
1.1.3.	Gezahlte Investitionszuschüsse	214.708,00	201.584,00
1.1.4.	Geschäfts- oder Firmenwert	0,00	0,00
1.1.5.	Anzahlungen auf immaterielle Vermögensgegenstände	0,00	0,00
1.2.	Sachanlagen	7.117.022,52	8.239.862,79
1.2.1.	Wald, Forsten	512.861,50	480.303,73
1.2.2.	Sonstige unbebaute Grundstücke und grundstücksgleiche Rechte	1.305.799,03	1.955.271,00
1.2.3.	Bebaute Grundstücke und grundstücksgleiche Rechte	1.811.468,52	1.785.480,52
1.2.4.	Infrastrukturvermögen	2.290.336,34	2.263.488,77
1.2.5.	Bauten auf fremdem Grund und Boden	20.085,00	16.783,00
1.2.6.	Kunstgegenstände, Denkmäler	26.019,00	24.432,00
1.2.7.	Maschinen, technische Anlagen, Fahrzeuge	210.634,00	193.658,00
1.2.8.	Betriebs- und Geschäftsausstattung	69.212,50	65.493,50
1.2.9.	Pflanzen und Tiere	0,00	0,00
1.2.10.	Geleistete Anzahlungen, Anlagen im Bau	870.606,63	1.454.952,27
1.3.	Finanzanlagen	0,00	0,00
1.3.1.	Anteile an verbundenen Unternehmen	0,00	0,00
1.3.2.	Ausleihungen an verbundene Unternehmen	0,00	0,00
1.3.3.	Beteiligungen	0,00	0,00
1.3.4.	Ausleihungen an Unternehmen, mit denen ein Beteiligungsverhältnis besteht	0,00	0,00
1.3.5.	Sondervermögen, Zweckverbände, Anstalten des öffentlichen Rechts, rechtsfähige kommunale Stiftungen	0,00	0,00
1.3.6.	Ausleihungen an Sondervermögen, Zweckverbände, Anstalten des öffentlichen Rechts, rechtsfähige kommunale Stiftungen	0,00	0,00
1.3.7.	Sonstige Wertpapiere des Anlagevermögens	0,00	0,00
1.3.8.	Sonstige Ausleihungen	0,00	0,00
2.	Umlaufvermögen	1.460.574,75	691.427,91
2.1.	Vorräte	28.777,01	0,00
2.1.1.	Roh-, Hilfs- und Betriebsstoffe	0,00	0,00
2.1.2.	Unfertige Erzeugnisse, unfertige Leistungen	0,00	0,00
2.1.3.	Fertige Erzeugnisse, fertige Leistungen und Waren	28.777,01	0,00
2.1.4.	Geleistete Anzahlungen auf Vorräte	0,00	0,00
2.2.	Forderungen und sonstige Vermögensgegenstände	1.431.797,74	691.427,91
2.2.1.	Öffentlich-rechtliche Forderungen, Forderungen aus Transferleistungen	154.336,44	39.372,19
2.2.2.	Privatrechtliche Forderungen aus Lieferungen und Leistungen	114.025,04	63.405,04
2.2.3.	Forderungen gegen verbundene Unternehmen	0,00	8.743,00
2.2.4.	Forderungen gegen Unternehmen, mit denen ein Beteiligungsverhältnis besteht	0,00	0,00
2.2.5.	Forderungen gegen Sondervermögen, Zweckverbände, Anstalten des öffentlichen Rechts, rechtsfähige kommunale Stiftungen	0,00	0,00
2.2.6.	Forderungen gegen den sonstigen öffentlichen Bereich	1.098.295,04	582.366,63
2.2.7.	Sonstige Vermögensgegenstände	67.625,07	24,90
2.2.8.	Wertberichtigungen	-2.483,85	-2.483,85
2.3.	Wertpapiere des Umlaufvermögens	0,00	0,00

Bilanz 2021

Gemeinde: 02 OG Boden

Aktiva

Bilanz zum 31.12.2021

Posten	Bezeichnung	31.12.2020	31.12.2021
		in €	in €
2.3.1.	Anteile an verbundenen Unternehmen	0,00	0,00
2.3.2.	Sonstige Wertpapiere des Umlaufvermögens	0,00	0,00
2.4.	Kassenbestand, Bundesbankguthaben, Guthaben bei der Europäischen Zentralbank, Guthaben bei Kreditinstituten und Schecks	0,00	0,00
3.	Ausgleichsposten für latente Steuern	0,00	0,00
4.	Rechnungsabgrenzungsposten	1.201,89	921,38
4.1.	Disagio	0,00	0,00
4.2.	Sonstige Rechnungsabgrenzungsposten	1.201,89	921,38
5.	Nicht durch Eigenkapital gedeckter Fehlbetrag	0,00	0,00
	Bilanzsumme	8.878.672,16	9.216.571,08

Bilanz 2021

Gemeinde: 02 OG Boden

Passiva

Bilanz zum 31.12.2021

Posten	Bezeichnung	31.12.2020	31.12.2021
		in €	in €
1.	Eigenkapital	6.344.746,01	6.605.858,22
1.1.	Kapitalrücklage	5.463.704,74	6.344.746,01
1.2.	Sonstige Rücklagen	0,00	0,00
1.3.	Jahresüberschuss/Jahresfehlbetrag	881.041,27	261.112,21
1.4.	Nicht durch Eigenkapital gedeckter Fehlbetrag	0,00	0,00
2.	Sonderposten	2.102.833,06	2.488.672,77
2.1.	Sonderposten für Belastungen aus dem kommunalen Finanzausgleich	0,00	0,00
2.2.	Sonderposten zum Anlagevermögen	2.088.260,77	2.472.744,75
2.2.1.	Sonderposten aus Zuwendungen	1.158.805,77	1.147.885,75
2.2.2.	Sonderposten aus Beiträgen und ähnlichen Entgelten	929.455,00	1.324.859,00
2.2.3.	Sonderposten aus Anzahlungen für Anlagevermögen	0,00	0,00
2.3.	Sonderposten für den Gebührenaussgleich	0,00	0,00
2.4.	Sonderposten mit Rücklagenanteil	0,00	0,00
2.5.	Sonderposten aus Grabnutzungsentgelten	12.259,29	13.687,02
2.6.	Sonderposten aus Anzahlungen für Grabnutzungsentgelte	0,00	0,00
2.7.	Sonstige Sonderposten	2.313,00	2.241,00
3.	Rückstellungen	52.670,71	52.556,00
3.1.	Rückstellungen für Pensionen und ähnliche Verpflichtungen	39.910,00	39.809,00
3.2.	Steuerrückstellungen	0,00	0,00
3.3.	Rückstellungen für latente Steuern	0,00	0,00
3.4.	Sonstige Rückstellungen	12.760,71	12.747,00
4.	Verbindlichkeiten	378.422,38	69.484,09
4.1.	Anleihen	0,00	0,00
4.2.	Verbindlichkeiten aus Kreditaufnahmen	75.000,00	55.000,00
4.2.1.	Verbindlichkeiten aus Kreditaufnahmen für Investitionen	75.000,00	55.000,00
4.2.2.	Verbindlichkeiten aus Kreditaufnahmen zur Liquiditätssicherung	0,00	0,00
4.3.	Verbindlichkeiten aus Vorgängen, die Kreditaufnahmen wirtschaftlich gleichkommen	0,00	0,00
4.4.	Erhaltene Anzahlungen auf Bestellungen	0,00	0,00
4.5.	Verbindlichkeiten aus Lieferungen und Leistungen	301.856,75	3.753,92
4.6.	Verbindlichkeiten aus Transferleistungen	0,00	0,00
4.7.	Verbindlichkeiten gegenüber verbundenen Unternehmen	0,00	0,00
4.8.	Verbindlichkeiten gegenüber Unternehmen, mit denen ein Beteiligungsverhältnis besteht	0,00	0,00
4.9.	Verbindlichkeiten gegenüber Sondervermögen, Zweckverbänden, Anstalten des öffentlichen Rechts, rechtsfähigen kommunalen Stiftungen	0,00	279,51
4.10.	Verbindlichkeiten gegenüber dem sonstigen öffentlichen Bereich	306,61	10.857,04
4.11.	Sonstige Verbindlichkeiten	1.259,02	-406,38
5.	Rechnungsabgrenzungsposten	0,00	0,00
	Bilanzsumme	8.878.672,16	9.216.571,08

*** Ende der Liste "Bilanz" ***